

SENATO DELLA REPUBBLICA

————— XVI LEGISLATURA —————

N. 1791
TAB. 10
Annesso 5

DISEGNO DI LEGGE

presentato dal Ministro dell'economia e delle finanze
(TREMONTI)

COMUNICATO ALLA PRESIDENZA IL 29 SETTEMBRE 2009

Bilancio di previsione dello Stato per l'anno finanziario 2010
e bilancio pluriennale per il triennio 2010-2012

TABELLA n. 10

Stato di previsione del Ministero delle infrastrutture e dei trasporti
per l'anno finanziario 2010

ANNESSO N. 5

CONTO CONSUNTIVO

AUTORITÀ PORTUALE DI BRINDISI

ESERCIZIO FINANZIARIO 2008

TABELLA N. 10

**Stato di previsione del Ministero delle infrastrutture e dei trasporti
per l'anno finanziario 2010**

ANNESSO N. 5

CONTO CONSUNTIVO

AUTORITÀ PORTUALE DI BRINDISI

ESERCIZIO FINANZIARIO 2008.

AUTORITA' PORTUALE DI BRINDISI

RELAZIONE DEL PRESIDENTE AL CONTO CONSUNTIVO ESERCIZIO 2008.

La presente relazione assume un particolare rilievo perché consente un momento di riflessione al termine del secondo anno del mio mandato.

Sono trascorsi due anni, due anni tanto difficili quanto di grandi soddisfazioni.

Difficoltà e soddisfazioni che si sono avvicendate e che ritengo ormai costituiscono l'alternarsi di problemi che, a volte, vengono visti dall'esterno in maniera distorta.

Il mio lavoro è sempre stato improntato all'assoluta chiarezza ed onestà intellettuale ed è sempre stato svolto guardando all'interesse generale del Porto e della Città.

Per una scelta precisa, ho ritenuto doveroso rapportarmi, anche per il lavoro ordinario, con il Sindaco della Città, mai dimenticando che il Porto è parte della Città, parte importante che può determinare la ricchezza del territorio sotto tutti i punti di vista.

Io mi sento onorato di poter svolgere questo lavoro nell'interesse del Salento, la mia Terra, nel convincimento che le famose potenzialità delle quali tutti parlano, si debbano tradurre in fatti concreti, in progetti importanti, in infrastrutture, in transito di uomini e di merci.

Sul concetto di uomini e merci mi voglio soffermare un attimo. Nel Porto di Brindisi si movimentano circa 13.000.000 (tredicimilioni) di tonnellate di merci e si registra un movimento passeggeri di oltre 500.000 (cinquecentomila) unità.

Sono dati significativi che, se si tien conto di quelli registrati l'anno precedente, indicano un aumento, per quanto riguarda le merci movimentate, del 20.03%, pari ad oltre 2.000.000 (duemilioni) di tonnellate. A tale aumento non ha contribuito il carbone.

Il numero di passeggeri ha fatto registrare un aumento del 27.56%; per gli autoveicoli del 19%; per i TIR, che sono stati circa 100.000 (centomila), un aumento superiore al 40%.

Sono dati importanti. Sono dati che qualificano il Porto di Brindisi subito dopo i porti storici e che costituiscono il presupposto, o meglio, le condizioni per un successivo aumento.

Cosa manca? Mancano due tipi di traffico: il traffico containerizzato ed il traffico crocieristico.

Sono due problemi che mi sono posto sin dall'inizio del mandato, allorchè è stato impostato il Piano di Riqualificazione e Sviluppo del Porto.

A questo riguardo occorre osservare che il punto di eccellenza, ma anche di massimo condizionamento è costituito dalla contiguità del Porto con l'Aeroporto.

L'eccellenza è costituita dalla possibilità di collegare il Porto con l'Aeroporto attraverso un'area sterile della lunghezza di circa 1 km e 300 mt., tra il Castello Alfonsino e l'area aeroportuale.

Nessun porto in Italia ha questa opportunità.

Il condizionamento, invece, è determinato dall'altezza del *cono di atterraggio* che impedisce l'ormeggio di navi crociere e merci alle banchine di Costa Morena Est ed Ovest di altezza superiore ai 60 mt.

E' un limite questo. Un limite significativo se si tien conto che le gru per l'imbarco e sbarco dei container, hanno un raggio di evoluzione di 92 mt..

Ho parlato di altezza di navi non superiore ai 60 mt.

Sono questi i due problemi prioritari che debbono essere risolti.

Abbiamo detto del cono d'atterraggio su Costa Morena Ovest ed Est. Attualmente l'altezza massima è fissata in 36 mt. L'esigenza operativa di aumentare tale limite – fissato molti anni fa – è stata illustrata all'Aeronautica civile e militare, chiedendo di effettuare un nuovo studio sulla base delle mutate situazioni relative agli aerei, ai controlli di volo, alla lunghezza delle piste, al grado di sicurezza dell'aeroporto e delle attuali strumentazioni di bordo.

L'ENAV, su sollecitazione dell'ENAC, ha effettuato, su nostra richiesta, un nuovo studio pervenendo a conclusioni positive.

Il "cono di atterraggio" avrà, entro brevissimo termine, l'altezza di 60 mt. sui terminals di Costa Morena. E' un grande risultato.

Un grande risultato perché saranno pienamente operativi per le navi mercantili, i terminal citati, nonché quello di Capobianco per il quale è stato emanato un bando di gara per il suo banchinamento e per la realizzazione dell'adeguamento funzionale del cd. "pennello montecatini", ove ormeggiano da moltissimi anni le petrolchimiche per lo stabilimento attiguo.

Tale pontile, realizzato molti anni fa con criteri e strutture superate, pur svolgendo il servizio richiesto, necessita di interventi strutturali per garantire una maggiore sicurezza e funzionalità.

Tale operazione consentirà di delocalizzare il terminal gasiero, attualmente ubicato nel centro del porto commerciale di Brindisi, presso il già citato pontile. Questo sarà ampliato ed allungato di conseguenza per consentire l'ormeggio simultaneo di navi petrolchimiche e di navi gasiere.

Si è operato e si sta operando per il completamento del terminal di Costa Morena Est, attualmente utilizzato per l'ormeggio delle carboniere ed è in corso la progettazione, come si è detto, dell'area di Capobianco. Sarà realizzato un terminal con una superficie di circa 380 mila mq, ed una banchina di 300 mt..

Nelle premesse si è fatto riferimento al Piano di Riqualificazione e Sviluppo del Porto di Brindisi. Abbiamo parlato dello stretto rapporto – legame con l'Aeroporto, delle interconnessioni con la Città e delle carenze relative alle due modalità di traffico: containers e navi crociere.

Parlando del "cono di atterraggio" abbiamo di fatto illustrato quello che sarà il Porto prettamente commerciale. Per una migliore intelligenza, mi piace ricordare gli accosti di Sant'Apollinare, gli accosti di Costa Morena Ovest; le banchine, insomma, destinate al traffico traghetti.

Da Costa Morena Ovest verso Est, avremo banchine destinate al traffico di rinfuse nonché due terminal: Costa Morena Est e Capobianco per traffici specializzati. Sempre più a Est e sino a Torre Cavallo è prevista la realizzazione del grande Terminal container, fuori dal cono di atterraggio, che disporrà di piazzali per complessivi 1,5 milioni di mq, banchine per 2,5 km e di fondali fino a 18 mt. per movimentare a regime 3 milioni di contenitori.

Sarò ripetitivo ma è questo il progetto che cambierà l'economia di Brindisi e del territorio.

Per questo progetto nel corso dell'anno è stata effettuata un'indagine di mercato ed uno studio di fattibilità. Un'associazione di imprese, italiane e straniere, ha fatto pervenire una lettera di intenti con la quale si dichiara disponibile, quale promotore, a partecipare alla gara internazionale per un apposito project financing. Ho immediatamente trasmesso questa lettera al Presidente della Regione ed al Ministro dei Trasporti.

Certamente non sarà sfuggito il fatto che nei terminal citati non si è fatto riferimento al carbone ed al nastro trasportatore che attualmente lo trasferisce, come è ben noto, da Costa Morena Est a Cerano.

Anche di questo argomento si è più volte parlato e, nel corso dell'anno, dopo il decreto di ampliamento del porto di Brindisi da Capobianco al limite sud di Cerano, è stata, dopo attenti studi, ipotizzata la possibilità di realizzare una darsena energetica all'altezza della centrale Enel di Cerano per l'ormeggio contemporaneo di 3 carboniere nel molo sud e di due o tre gasiere e/o petroliere al molo nord.

Mi auguro che nel 2009 per questo progetto si possano creare le condizioni, dopo la prima fase preliminare, per l'avviamento operativo.

Ho motivo di ritenere che vi sia la volontà del Ministro, della Regione e del Comune di pervenire a questo risultato.

Il secondo problema, come si è detto, attiene al traffico crocieristico. E' un traffico che abbiamo il dovere di riportare a Brindisi, gradualmente ma con un impegno costante e con la massima determinazione tenendo conto che le nuove navi crociere attualmente in esercizio superano ampiamente l'altezza di 60 mt. Una nave da crociera di ultima generazione può superare anche i 300 mt di lunghezza ed i 70-80 mt di altezza.

Per queste navi occorre pensare pertanto non agli ormeggi di Costa morena, assolutamente impronibili, ma a ciò che c'è di fronte e fuori dal cono di atterraggio.

Né si può pensare - e questo con molto dispiacere - al porto interno (Seno di Levante e Seno di Ponente).

Per meglio comprendere queste difficoltà, mi sembra dover fare riferimento a due casi oggetto di approfondimento e di studio di questi giorni.

Una importante compagnia di navigazione crocieristica ha prospettato la possibilità di ormeggiare due navi crociere nel porto interno.

Sono due navi di lunghezza di 297 mt e 272 mt. con un pescaggio di 8,5 mt..

Abbiamo valutato ogni possibilità con i tecnici e con i responsabili dei servizi portuali.

Malgrado tutti gli accorgimenti possibili non sembra si possa consentire l'ingresso di navi di quelle dimensioni nel porto interno. E stiamo parlando di navi di lunghezza inferiore a 300 mt..

Due alternative quindi: Castello Alfonsino e banchinamento della Diga di Punta Riso.

Per l'una e per l'altra ipotesi si sta lavorando a due progetti. L'interesse per un terminal crociere da collegarsi direttamente con l'aeroporto è particolarmente sentito.

Ma cosa offre oggi il Porto di Brindisi per un traffico crocieristico? Offre due possibilità in relazione alla lunghezza ed al pescaggio delle navi:

- per navi di lunghezza medio-piccola (150-180 mt.), il porto interno;
- per navi di lunghezza e pescaggio superiori, la Diga di Punta Riso, ove possono ormeggiare navi crociere di ultima generazione. Le banchine sono attrezzate, in massima sicurezza e di profondità sufficiente per la movimentazione e mobilità a terra.

E ciò, come detto, in attesa della realizzazione di un'apposita banchina al Castello Alfonsino ed il banchinamento della Diga di Punta Riso.

Le infrastrutture portuali di Bari non consentono un ulteriore aumento di traffico crocieristico. Il porto di Brindisi anche per posizione geografica e senza collidere con gli interessi di Bari può crearsi uno spazio in questo comparto di particolare interesse. Con Aeroporti di Puglia si sta pensando ad un corridoio sterile Castello Alfonsino - Aeroporto ovvero dal banchinamento di Punta Riso, già avviato.

Ecco, abbiamo cercato di soffermarci sul lavoro fatto in questi primi due anni, avendo riguardo a ciò che dovrà avvenire nel porto di Brindisi in tempi medi.

Abbiamo detto del traffico traghetti, del traffico merci, del traffico containerizzato, del traffico crocieristico, ma non abbiamo dimenticato il comparto della nautica da diporto.

Ci vorrà qualche anno, ma ho il dovere di pensare a ciò che potrà avvenire dopo il mio mandato. Molto serenamente, ritengo che tutto il traffico commerciale debba essere trasferito dal Seno di Levante al porto medio per consentire all'interno dei due seni Levante e Ponente lo sviluppo della nautica da diporto.

Ci sono tutte le condizioni naturali perchè ciò avvenga e non mi riferisco alle banchine. Penso ai servizi a terra, penso ai cantieri nautici, penso a tutta quell'attività tipica della nautica da diporto di élitè che significa club house, ristoranti all'altezza, negozi, officine artigiane specializzate, personale marittimo qualificato, servizi di assistenza nautica altamente specializzati.

Pensando a questo settore, penso alla Spagna. Penso a tutta la costa a nord e a sud di Barcellona, penso all'area intorno allo stretto di Gibilterra, dove in pochi anni sono riusciti a realizzare l'eccellenza superando per certi aspetti anche la Costa Azzurra, potendo disporre di più spazi a terra.

Ho cercato, per grandi linee, di illustrare il lavoro complessivo svolto nel corso dell'anno e sempre tenendo presente l'obiettivo finale del nuovo Porto di Brindisi.

Ho valutato i tempi, la gradualità, i progetti da avviare subito, quelli che richiedono tempi medio-lunghi e, soprattutto, le compatibilità.

Queste considerazioni e questo disegno complessivo del nuovo porto, ritengo, debbano essere viste quali elementi di indirizzo per i tecnici che dovranno redigere il nuovo Piano Regolatore Portuale di Brindisi.

Indirizzi che, in sintesi, sono i seguenti:

- 1) dal Canale Pigionati sino a Costa Morena Ovest, i relativi pontili e banchine saranno destinati alle navi traghetto;
- 2) dal Porto Medio e sino a Capobianco, le banchine saranno destinate al traffico rinfuse ed al traffico containerizzato;
- 3) da Capobianco a Punta di Torre Cavallo, il grande terminal-container;
- 4) a sud, all'altezza della Centrale Enel di Cerano, la darsena energetica;
- 5) verso nord, il banchinamento di una parte della Diga di Punta Riso e la banchina adiacente al Castello Alfonsino consentiranno l'ormeggio di navi crociere.
- 6) Il porto interno, Seno di Levante e Seno di Ponente, destinato gradualmente alla nautica da diporto.

Su queste linee dovrà muoversi l'Ufficio di Piano che avrà il compito di seguire lo studio ed il lavoro dei tecnici incaricati della redazione del nuovo Piano Regolatore Portuale.

Considerata l'importanza che il problema riveste e la grande responsabilità che l'Autorità Portuale ed il Comune insieme dovranno assumersi al riguardo, non si mancherà, appena possibile, di studiare, approfondire, analizzare, informare. Lavorare in assoluta trasparenza cercando di fare il meglio possibile nell'interesse del Porto e della Città.

Questo è lo spirito che ci anima e ci spinge ad operare.

Mi rendo conto che questa relazione è un po' anomala rispetto al documento che viene posto all'approvazione, ma ritengo che il Bilancio Consuntivo dell'Ente debba contenere anche la progettualità, il disegno complessivo, il cambiamento della situazione in oggi.

Facendo riferimento più specifico al lavoro svolto nel corso del 2008, non posso che fare riferimento al grande evento riguardante la visita del Santo Padre a Brindisi nei giorni 14 e 15 giugno.

Per quest'evento, del quale siamo stati informati alla vigilia del Natale 2007, si è mobilitato tutto l'Ufficio, impegnandosi, senza soluzione di continuità, per realizzare quelle opere indispensabili per consentire la migliore accoglienza al Santo Padre.

E' stato uno sforzo enorme, compiuto con l'entusiasmo di tutti. E' stato il momento in cui si è lavorato assieme, svolgendo al meglio il proprio ruolo. La gratificazione più bella è stata il riconoscimento della Città e dei brindisini per quanto si è riusciti a fare.

Ovviamente i programmi predisposti hanno subito molti cambiamenti che hanno comportato ritardi e l'accumularsi di iter procedurali che si sono protratti per tutto l'anno.

A questo punto c'è da chiedersi, responsabilmente, se il Bilancio Consuntivo può considerarsi positivo, indipendentemente dai numeri, ovvero ritenere che si potesse fare di più e di meglio.

Ritengo che si sia fatto molto e, per i risultati raggiunti, ho il dovere di ringraziare tutti i miei collaboratori, dal primo all'ultimo, senza i quali non sarebbe stato possibile operare. C'è stata professionalità, c'è stato impegno, c'è stato l'orgoglio dell'appartenenza. Credo, oggettivamente, che l'immagine dell'Autorità Portuale sia diversa rispetto a quella che si conosceva.

A parte le polemiche, credo che ci sia rispetto e valutazione positiva per il lavoro svolto. E questo ci fa sentire a posto con la nostra coscienza.

Brindisi, maggio 2009

f.to IL PRESIDENTE

Dott. Giuseppe Giurgola

RELAZIONE TECNICO-CONTABILE E NOTA INTEGRATIVA AL CONTO CONSUNTIVO
ESERCIZIO 2008

Il Bilancio Consuntivo decisionale relativo all'esercizio 2008, che viene presentato per l'approvazione, espone alla chiusura della gestione un Avanzo di Amministrazione pari a € 17.667.896,18 ed un Fondo Cassa pari a € 55.025.946,04. Si evidenzia che in sede di redazione di redazione del Bilancio Preventivo era stato utilizzato parte dell'avanzo Presunto pari ad € 9.959284. Detta somma è stata utilizzata solo in parte e cioè € 5.171305,98, interamente destinato a finanziare le spese relative ai movimenti di capitale.

Si evidenzia che l'Ente ha provveduto al versamento delle somme dovute al Ministero dell'Economia e Finanze pari ad € 32.861,62, che sono state trattenute sui compensi liquidati nell'esercizio 2008 in ottemperanza della Legge n° 266/2005 (commi dal 52 al 61). A garanzia dell'operato dell'Ente si allegano la presente relazione copia, del D.P. n° 113 dell'01.04.2009 e dei mandati dal n° 437 al n° 441/2009 emessi in favore del predetto Ministero, ai sensi dell'art. 61 del D.L. n° 112/2008.

Il Conto Consuntivo dell'Esercizio 2008, sotto il profilo tecnico, contabile e gestionale, è stato redatto rispettando le volontà espresse mediante emanazione sia di decreti da parte del Presidente, di deliberazioni da parte del Comitato Portuale, che di determine da parte del Segretario Generale, fermo restando le rispettive specifiche competenze.

ENTRATE

TITOLO I° - ENTRATE CORRENTI

Lo stanziamento complessivo in conto competenza espone l'importo di € 10.411.626,92, risultano accertate entrate per € 13.147.307,91, di cui già riscosse € 10.411.626,92, mentre permane un residuo di € 2.735.680,99, risultando, pertanto, una minore entrata di € 2.275.325,91.

Detta somma è data dalla somma algebrica tra le maggiori e minori entrate. Si illustrano brevemente di seguito le categorie di Entrate.

CATEG. 1.1.1 - Lo stanziamento rappresenta il contributo annuo, fisso ed invariabile, che dovrà essere devoluto dal Ministero dell'Interno per effetto del trasferimento di una unità lavorativa dall'ex Consorzio all'Autorità, proveniente dalle liste del personale giovanile, giusta art. 7 della Legge 138/84. Con nota del 2.03.2004 il predetto Ministero, a seguito di formale richiesta dell'Ente, ha comunicato che detti fondi sono stati erogati all'ex Consorzio del Porto e ASI (ora ex SISRI), che impropriamente li ha trattenuti e che a parere dell'Autorità tale contributo segue la dipendente. Allo stato, comunque, pende fra le parti apposito giudizio dinanzi al Tribunale di Brindisi volto all'accertamento delle rispettive ragioni, ciò consentirà all'Ente l'eventuale recupero delle somme a far data dal 1995, pari a tutt'oggi ad € 174.291,00 per i residui ed € 13.407,00 per la competenza dell'Esercizio 2008.

CATEG. 1.2.1 - Detta categoria evidenzia un accertamento totale di € 7.573.358,84 con la suddivisione delle somme come di seguito elencate:

- Tassa sulle merci imbarcate e sbarcate pari ad € 3.327.982,28 che ha registrato un incremento abbastanza consistente rispetto al 2007 pari cioè a € 682.923,42;
- Tasse Erariali con un accertamento pari ad € 1.818.538,78 con una lievissima flessione rispetto al 2007;
- Tassa di Ancoraggio con un accertamento pari ad € 2.364.726,53 che ha registrato un buon incremento rispetto al 2007, pari ad € 347.514,17;
- Proventi di autorizzazioni per operazioni portuali di cui all'art. 16 con un accertamento di € 46.721,55;
- Proventi di autorizzazioni per attività svolte nel porto ex art. 68 del Codice della Navigazione € 15.389,70.

CATEG. 1.2.2 - Le somme accertate relative a detta categoria ammontano a € 2.805.426,22, di cui introitate € 1.568.539,47 ed un residuo di € 1.236.886.75, con una maggiore entrata rispetto alla previsione di € 266.851.22 (+ 299.110.10 - 32.258,88).

Dette entrate provengono dall'applicazione dell'Ordinanza Presidenziale n.ri° 2 e 3 del 28.02.2005 e n° 1 del 21.06.2006, relative alla parte variabile commisurata alla movimentazione delle merci, dovuta dalle Imprese Portuali, ed alla tariffa per il traffico passeggeri e mezzi dovuti dalle Agenzie Marittime Raccomandatarie, pertanto, di seguito si analizzano i vari capitoli di entrata.

Cap. 122/10/01-03 - Le somme accertate sono pari ad € 1.610.057,77, che registrano una maggiore entrata di € 135.982,77. Detti introiti rinvergono dall'applicazione delle succitate ordinanze sulle merci in transito nel Porto di Brindisi, cioè la n° 2/05 produce i suoi effetti solo sul carbone, ceneri e gessi (€ 1.535.950,53) e la n° 3/2005 su tutte le altre tipologie di merci (€ 74.107,24).

Cap. 122/20/01-02-03 - Le somme complessivamente accertate sono pari ad € 823.124,06, di cui € 197.256,73 già incassate e con un residuo di € 625.867,33, registrando una maggiore entrata rispetto alle previsioni di € 80.624,06. Dette somme rinvergono dall' applicazione dell' ordinanza n° 1 del 21.03.2006, che ha fissato le tariffe per il traffico passeggeri. Quelli che hanno attraversato il porto di Brindisi sono stati 501.246, con un incremento di 136.945 unità rispetto all'esercizio 2007. Inoltre solo come dato statistico, in quanto trascurabile, sono transitati nel porto di Brindisi passeggeri croceristi home port pari a 1.030 unità (€ 3.241,12) e quelli in transito pari a 1.480 unità (€ 8.937,98), interamente da riscuotere.

Cap. 122/20/01-02-03 - Il traffico dei TIR, degli autoveicoli e degli autobus fatturati è risultato rispettivamente di € 69.356, 98.042 e 790. La somma complessivamente accertata è stata di € 223.679,25 di cui già riscosse € 78.937,25 ed un residuo di € 144.742,00.

Cap. 122/50/01-02 - La somma complessiva accertata è pari ad € 148.565,14, di cui già incassata € 131.070,52 ed un residuo di € 17.494,62, registrando una maggiore entrata di € 78.731,52. La maggiore entrata straordinaria discende dall'occupazione di area demaniale da parte della Società Peyrani Sud per deposito di merci, giusta ordinanza n° 3/1999.

CATEG. 1.2.3 - La somma complessivamente accertata è stata di € 2.018.288,17, già realizzata € 1.586.297,94 ed un residuo attivo di € 431.990,23 registrando una maggiore entrata effettiva di € 158.288,17 (282.498,03 - 24.209,86)

Cap.123/10/01-02-03 - Di seguito si riporta un prospetto dimostrativo che evidenzia il risultato raggiunto, confrontando il dato finale dell' Esercizio 2008 con quello dell' Esercizio 2007:

<u>Cap</u>	<u>Denominazione</u>	<u>Stanziamiento</u>	<u>Accertamento</u>	+	-
123/10/01	Canoni ed indennizzi	1.700.000,00	1.954.949,65	254.949,65	0
123/10/02	Canoni box agenzie	25.000,00	5.655,08	0	19.344,92
123/10/03	Canoni box utenti	10.000,00	31.132,66	21.132,66	0
	Totali	1.735.000,00	1.991.737,39	<u>276.082,31</u>	<u>19.344,92</u>
	Totali Conto Consuntivo Es. 2007	1.770.000,00	1.745.242,74	//	//
	Differenza	<u>- 35.000,00</u>	<u>+246.494,65</u>		

Cap. 123/30/01-02 - Le somme accertate sono pari a € 26.550,78. Gli introiti provengono dagli interessi maturati sul conto della tesoreria Provinciale dello Stato - Banca d'Italia, nonché quelli maturati sul conto corrente aperto presso la Banca Meridiana S.p.A di Brindisi dall' 01.01.2007, giusta art. 1, comma 988, della Legge n° 296 del 27.12.2006, che ha sancito l'applicazione del sistema di tesoreria mista ai sensi dell'art. 7 del D.Leg. n° 279 del 07.08.2007. Inoltre, sono stati registrati interessi attivi fatturati per effetto di transazioni con dilazione dei pagamenti all'Autorità Portuale da parte di alcuni creditori.

CATEG. 1.2.4 - La somma accertata è pari a € 139.124,14, di cui già incassate € 8.079,25 ed un residuo di € 131.044,89. Detti introiti derivano solo ed esclusivamente dalla vendita dell'acqua all'utenza portuale, che finanzia il Cap. U125/10/01 per un importo pari ad € 100.000,00, quest'ultimo interamente destinato al pagamento sia del Consorzio SISRI, che fornisce l'acqua all'impianto di Costa Morena, che alla Ditta che gestisce la fornitura all'utenza.

Cap. E 124/30/01 - La somma accertata è pari a € 2.762,65. Trattasi di competenze professionali anticipate dall'Ente per accedere ai finanziamenti sia statali che comunitari, che saranno recuperati alla cassa dell' Ente con i versamenti che saranno effettuati non appena rendicontate le spese relative alla realizzazione dei vari progetti finanziati, la stessa somma è impegnata al Capitolo dell'Uscita U 126/30/02.

CATEG. 1.2.5 - La somma complessivamente accertata è pari ad € 597.703,54 di cui già incassata € 13.047,94 ed un residuo di € 584.655,60. Su tale categoria si segnalano principalmente i capitoli 125/20/02 e 03, rispettivamente con un accertamento pari ad € 528.975,99 ed € 60.000,00. Il primo contiene la somma di € 520.650,21 versata dalla Guardia di Finanza - Puglia - quale quota pari al 30% dell'importo di € 1.735.512,74 (Cnf Cap. 151/10/02 - Accantonamento per pignoramento Siculo - Sardella). Infatti con sentenza esecutiva n° 857/2006 la Corte d'Appello di Lecce ha disposto il pagamento agli eredi Sardella del predetto importo, successivamente pignorato interamente all' Autorità Portuale, provvedendo a richiedere formalmente la quota non di sua spettanza, regolarmente versata in data 09.03.2009, pertanto, la spesa effettiva per l'Ente è pari ad € 1.214.862,53, cioè il 70% previsto dalla sentenza . Si evidenzia, comunque che pende dinanzi alla Suprema Corte di Cassazione il giudizio contro il Consorzio SISRI , all' epoca dell' incidente, cioè 1983, unico gestore dell'area demaniale. Appare evidente che alcuna responsabilità potrebbe essere addebitata all'Autorità Portuale che si è costituita a seguito della Legge n° 84/1994

TITOLO II - ENTRATE DERIVANTI DA TRASFERIMENTI IN CONTO CAPITALE

La somma complessivamente accertata è pari a € 34.750.093,38, con una minore entrata rispetto alla previsione di € 14.415.713,16. Si segnala la minore entrata di € 14.200.000, di cui al Cap. E 221/10/19 e 28 e relativi a due progetti per i quali non essendo state avviate le procedure si è ritenuto di trasferirli nel bilancio 2009, ciò al fine di non aggravare ancora di più la gestione dei residui, la stessa riduzione è stata apportata ai corrispondenti capitoli di uscita.

Di seguito si riportano i progetti, relativi all' Esercizio 2008, per alcuni dei quali sono avviate le procedure, mentre per altri si stanno perfezionando i contratti con le Imprese Aggiudicatrici.

Cap. E 221/10/21	Completamento piazzali Costa Morena Est (Fondi Pon)	€ 4.500.000
Cap. E 221/10/22	Dismissione fascio binari e riqualificazione area adiacente stazione Marittima (Autostrade del Mare II)	€ 6.500.000
Cap. E 221/10/26	Lavori realizzazione nuovo varco doganale con postazione di controllo in Via Spalato (Autostrade del Mare II)	€ 2.500.000
Cap. E 221/10/27	Realizzazione circuito interno portuale 1° stralcio - realizzazione banchina antistante varco di Via Spalato (Autostrade del Mare II)	€ 1.500.000
Cap. E 221/10/29	Lavori realizzazione viabilità prevista dal P.R.P tra Via Perseo e Via Rizzo (Autostrada del Mare I e II)	€ 800.000
Cap. E 221/10/30	Lavori trattamento acque meteoriche provenienti dalle superfici impermeabili del porto di Brindisi (Autostrade del Mare II)	€ 4.000.000
Cap. E 221/10/32	Lavori consolidamento banchina denominata Ammiraglio Millo (Autostrade del Mare II)	€ 1.500.000
Cap. E 222/10/08	Co-finanziamento caratterizzazione aree marine portuali (accordo di Programma c.d. P.7)	€ 857.426
Cap. E 222/10/20	Realizzazione rete ferroviaria banchina Costa Morena Est e piattaforma logistica	€ 6.000.000
Cap. E 222/10/22	Lavori di riqualificazione strutture Costa Morena - Punta delle Terrare e Seno di Levante (Interreg III. A - Italia - Grecia)	€ 4.700.000
Cap. E 222/10/23	Lavori di realizzazione attracco Croceristico e riqualificazione banchina e viabilità c/o Castello Alfonsino (accordo di progr. C.d PIT 7)	€ 1.849.000

TITOLO III - PARTITE DI GIRO

Sono state accertata somme per € 1.173.554,38 ed introitate € 1.051.479,34 con un residuo di € 122.075,04, che trovano equilibrio con le Partite di Giro della Parte II^A - Uscite.

RENDICONTO DELLA GESTIONE RESIDUI ATTIVI

La somma complessiva dei residui attivi relativa agli esercizi dal 1995 al 2007 riportati nel Bilancio di Previsione 2008 (v. Allegato), ammonta a € 105.813.008,65.

Risultano incassati € 3.888.913,71 mentre € 86.961.365,19 rappresentano i residui ancora validi, con una riduzione per insussistenza pari a € 14.962.729,75, derivante dalle riduzioni di alcune poste per accertamenti relativi ad esercizi precedenti. Si segnalano le maggiori insussistenze che hanno interessato sia l'entrata che l'uscita. Cap. E 221/30/01 e U 211/30/01 per € 774.686,00 detto finanziamento fu concesso dal Ministero dei Trasporti con D.M. del 06.08.1998 per lavori di escavazione porti, che non fu utilizzato in quanto insufficiente per l'intero porto di Brindisi, e quindi, ormai prescritto.

Cap. E 222/10/01 e U 211/10/16 per € 13.803.905,73, trattasi di fondi regionali per la realizzazione delle c.d. Vie di Corsa a Costa Morena Ovest, che per problemi connessi alla caratterizzazione delle

aree non è stato possibile avviare la costruzione, pertanto, con l'accordo di programma sottoscritto il 14.02.2006 dette somme furono destinate al Comune di Brindisi per la realizzazione del progetto PIT 7 "Realizzazione del nuovo raccordo ferroviario portuale ed industriale dalla zona industriale al nuovo parco merci in prossimità della Stazione di Suturano". Il Comune di Brindisi aveva l'obbligo di impegnare dette somme con atti giuridicamente vincolanti entro il 31.12.2008, fino la scadenza e la relativa revoca del finanziamento, che sarebbe tornato nella disponibilità dell' Autorità. L'Ente comunale ha provveduto a formalizzare gli impegni assunti nei termini e, quindi, le risorse devono essere stralciate.

Particolare attenzione va riservata al Cap. E 311/70/01 ove è riportato lo stanziamento di € 3.335.057,79, che rappresentano la stima delle risorse che potrebbero essere realizzate dallo scorporo con l'ex Consorzio del Porto, ora ex SISRI. A tal fine si evidenzia che è stato proposto appello avverso la sentenza del Tribunale di Brindisi che ha solo parzialmente riconosciuto la somma riguardante la tariffa passeggeri e TIR relativa al 1° semestre 1995, pertanto, il residuo di € 258.228,00 risulta ridotto ad € 184.670,79, detto giudizio è ancora pendente.

Lo stesso importo è inserito nel corrispondente Capitolo U 311/70/01 dei residui passivi, pertanto, dette partite non hanno alcuna rilevanza sul risultato dell'Avanzo di Amministrazione.

Per quanto riguarda i residui riguardanti la realizzazione di opere ed infrastrutture finanziate, si rinvia al dettaglio esposto nella parte II – Uscite /Residui.

Continua incessante l'attività del Presidente, del Segretario Generale e degli uffici per il recupero crediti dovuti da operatori portuali e concessionari, i cui frutti saranno più visibili con il Conto Consuntivo dell'anno in corso per effetto delle rateizzazioni che avranno maggiori incidenza nell'Esercizio 2009.

USCITE**TITOLO I - USCITE CORRENTI**

Le spese correnti in conto competenze risultano impegnate complessivamente per € 7.237.945,80, di cui già pagati € 5.558.137,95 e da pagare € 1.679.807,85 ed una economia rispetto alla previsione di € 2.452.546,20.

Si evidenziano di seguito le varie categorie di spese:

CAT. 1.1.1	€	310.259,80	Spese per gli organi dell'Ente, così distinte: Cap. 111/10/01 - € 239.345,17 competenze, rimborso spese, IRAP e INPS per il Presidente;
			Cap. 111/20/01 - € 9.674,34 per competenze al Comitato Portuale;
			Cap. 111/30/01 - € 35.603,37 per competenze e spese al Collegio dei Revisori dei Conti;
			Cap. 111/40/01 - € 25.636,92 versamento 10%, trattenute ai sensi della L.266/05, al Ministero dell'Economia , art.68 D.L. 112/08;
CAT. 1.1.2	€	1.674.908,10	per oneri diretti e riflessi per il personale dipendente e non dipendenti, giusta pianta organica vigente allegata;
CAT. 1.1.3	€	483.193,97	spese per l'acquisto di beni di consumo e servizi;
CAT. 1.2.1	€	2.564.501,31	spese diverse per prestazioni istituzionali (servizi portuali, security, trasporto passeggeri, utenze, manutenzione ordinaria, pulizie, ecc.);
CAT. 1.2.4	€	148.959,38	spese per imposte, tasse e tributi vari, nonché IVA non detraibile;
CAT. 1.2.5	€	102.936,66	liquidazione fatture al SISRI per l'approvvigionamento idrico alle banchine Morena e Terrare, nonché spese alla Ditta che gestisce la fornitura dell' acqua all' utenza;

CAT. 1.2.6	€ 217.479,89	per spese non classificabili in altre voci tra le quali spese per liti, vigilanza straordinaria al Cantiere LNG, posto sotto sequestro dalla Magistratura, e spese per recupero crediti.
CAT. 1.5.1	<u>€ 1.735.512,74</u>	somme pignorate per liquidare gli Eredi Siculo- Sardella , di cui si è riferito nella parte I dell'Entrata
Tornano	€ 7.237.945,80	

TITOLO II - SPESE IN CONTO CAPITALE

Le somme complessivamente impegnate ammontano a € 45.830.761,47, di cui già pagate € 496.385,91, da pagare a residui € 45.334.375,56.

Per quanto attiene dette somme si è relazionata nella Parte I/Entrate, ritenendo di dover segnalare le somme dei Capitoli 211/10/22 e 35, rispettivamente di € 350.000,00 e € 9.640774,00 finanziati con le maggiori entrate e utilizzando quota parte dell'Avanzo di amministrazione.

Cap.211/20/01- Prestazione di terzi per manutenzione straordinaria parti comuni. La spesa complessivamente impegnata è pari a € 758.333,77, cui si aggiungono le somme rinvenienti dei residui, parte dei quali vincolati evidenziato nel dettaglio di seguito riportato:

Esercizio	Capitolo n.	Stanziamenti	Pagamenti	Residui	Lavori Appaltanti
1997	211/20/01	488.595,52	8.518,88	480.076,64	Ristr.Terminal Levante
1998	211/20/01	468.641,00	0	468.641,00	Ristr.Terminal Levante
1999	211/20/01	620.213,00	7.200,00	613.013,00	Ristr.Terminal Levante
2000	211/20/01	375.258,01	0	375.258,01	Ristr.Staz.ne Traghetti
2001	211/20/01	1.438.594,16	0	1.438.594,16	Ristr.Banch.per croc.re
2002	211/20/01	191.406,29	82.995,01	108.411,28	Ristr.Via Spalato
2003	211/20/01	199.365,47	89.868,24	109.497,23	Manutez.diverse
2004	211/20/01	1.532.440,39	793.540,03	738.900,36	Lavori per il Papa *
TOT. VINCOLATO		5.314.513,84	982.122,16	4.332.391,68	
2005 Fondi propri	211/20/01	1.532.852,47	1.189.792,68	343.059,79	Lavori per il Papa *
2006 Fondi propri	211/20/01	1.500.000,00	132.980,23	1.367.019,77	Lavori per il Papa *
2007 Fondi propri	211/20/01	627.338,73	0	627.338,73	Lavori per il Papa *
2008 Fondi propri	211/20/01	758.333,77	19.985,77	738.348,00	Manutenzioni stradali
TOT.COMPLESSIVO		9.733.038,81	2.324.880,84	7.408.157,97	

* Detti lavori sono quelli relativi alle somme pagate, le differenze sono impegnate con le gare relative alla manutenzione delle banchine e per interventi già programmati agli immobili in ambito portuale.

Cap. U 211/20/02 - La spesa per manutenzioni straordinarie alla sede dell'Autorità Portuale è pari ad € 5.493,50, si rinvia al prospetto dimostrativo stabilito dall' art.2,commi 618 e seguenti, della Legge n° 244/2007 (Legge Finanziaria 2008), laddove si dimostra di non dover versare nulla al bilancio dello stato per tale voce

CATEG. 2.1.2 - Acquisizione di immobilizzazioni tecniche.

Le somme complessivamente impegnate ammontano a € 98.974,63, già pagate € 97.615,63, da pagare a € 1.359,00 ed una economia di € 121.026,37. Si riporta di seguito il dettaglio:

Cap.212/10/01	€	1.135,65	Acquisto attrezzatura specifica per l'ufficio tecnico;
Cap.212/40/01	€	10.142,00	Acquisto software per area tecnica e finanziaria;
Cap.212/50/01	€	16.293,95	Acquisto di arredi per gli uffici e scaffalature meccaniche per archiviazione documenti;
Cap.212/60/01-02	€	21.523,40	Acquisto e posa in opera di cancelli a S.Apollinare, fornitura antenna terrestre e fornitura sistema audio sala comitato portuale;
Cap.212/70/01	€	<u>49.879,63</u>	Acquisto di hardware e relative licenze software.
Tornano	€	<u>98.974,63</u>	

CATEG. 2.1.5 - Le somme complessivamente impegnate sono pari a € 49.585,73, di cui € 25.951,64 destinate al pagamento del premio unico annuale anticipato dovuto all' INA Assitalia di Brindisi, che garantisce il pagamento del trattamento di fine rapporto ai dipendenti dell'Ente. Mentre la somma di € 23.634,09 è il TFR liquidato ai dipendenti a tempo determinato cessati dal servizio e l'anticipazione liquidata ad un dipendente per l'acquisto della prima casa.

TITOLO IV - PARTITE DI GIRO

Le somme complessivamente impegnate sono di € 1.173.554,38, di cui € 1.029.028,54 già pagate ed un residuo di € 144.525,84, che trovano riscontro nella parte I - Entrate.

RENDICONTO DELLA GESTIONE RESIDUI PASSIVI

La somma complessiva dei residui passivi relativi all'Esercizio dal 1995 al 2007 riportati nel Bilancio di Previsione 2008 (v. Allegato), ammonta a € 141.216.778,10. Risultano pagati € 10.950.396,86, mentre € 114.666.050,07 rappresentano i residui validi, con una insussistenza di € 15.600.331,17, le cui motivazioni sono state riportate nella parte Entrata.

Per quanto riguarda il Capitolo 311/70/01/95 si è già riferito nella parte Entrata (Cap. 311/70/01/95), gestione residui attivi, mentre la consistenza maggiore dei residui rinviene dagli stanziamenti per la realizzazione di opere infrastrutturali, così come di seguito riportati:

Cap. 211/10/02	€	2.582.284,00	Opere adeguamento terminal gasiero Costa Morena;
Cap. 211/10/03	€	36.859.756,60	Disinquinamento Seno di Ponente;
Cap. 211/10/05	€	774.685,00	Impianto di raccolta e trattamento acque di sentina, ecc.;
Cap. 211/10/08	€	3.822.370,04	Comp.funz.Sporgente est molo Costa Morena e dragaggio-2° stralcio (M.I.T.)
Cap. 211/10/09	€	500.000,00	Riqualf. aree e realiz. pontili Seno di Ponente per attracco natanti piccola pesca (Banchina Montenegro)
Cap. 211/10/10	€	500.000,00	Interventi valoriz. beni demaniali porto di Brindisi (2° Acc.di Programma M.M.)
Cap. 211/10/11	€	626.331,37	Area controllo Punta delle Terrare con dep. Dog. Off. Polizia e serv.

Cap. 211/10/12	€	13.639.733,69	Opere completamente accosti portuali navi RO/RO S. Apollinare porto di Brindisi (M.I.T.- D.M.02/05/2001)
Cap. 211/10/13	€	9.008.934,07	Realizzazione Stazione Marittima passeggeri, servizi e strutture logistiche operatori portuali(M.I.T.- D.M.02/05/2001)
Cap. 211/10/16	€	861.208,34	Adeguamento piazzali C.Morena Ovest e realizzazione vie di corsa grues
Cap. 211/10/17	€	433.473,85	Riqualificazione e consolidamento Porto Interno Seno di Levante
Cap. 211/10/19	€	20.822.357,64	Realizzazione banchinata Capo Bianco spostamen.deposito nafta Marina Militare
Cap. 211/10/20	€	124.972,52	Bonifica e riqualificazione area ex POL (1° Acc.di Progr. M.M.)
Cap. 211/10/22	€	2.000.000,00	Costruzione nuova caserma VVFF e servizio antincendio
Cap. 211/10/24	€	1.033.000,00	Centro servizi intermodali retro-portuale- Distripark
Cap. 211/10/26	€	4.427.152,07	Realizzazione opere, attrezzature impianti ed interv. infr.spesi ad elevare il grado di sic.nel porto (M.I.T. D.M.24/02/2004)
Cap. 211/10/27	€	32.113,63	Realizzazione Punto Ispezione Frontaliera (PIF)
Cap. 211/10/28	€	655.949,55	Restauro e ristruttur.Staz.Marittima e collegamento Stazione Albania-1° Stralcio
Cap. 211/10/30	€	979.132,47	Realizzaz. Stalla animali vivi a Costa Morena- Finanz. Interreg III Grecia - Italia
Cap. 211/10/33	€	1.369.580,00	Comple.t.opere, attrezzature,impianti ed interventi infrastrutt.spesi ad elevare il grado di sic.nel porto- finanz.Interreg III Grecia-Italia
Cap.211/10/35	€	919.427,42	Consol. e messa in secur. Dighe Punta Riso e Bocche di Puglia (Interreg IIIA Italia -Grecia M.1.1)
Cap.211/10/36	€	117.676,28	Studio Razionaliz.Piattaforme logistiche Basilicata -Puglia -Grecia - Turchia (Interreg IIIB Archimed)
Cap.211/10/37	€	64.605,91	Sistema informativo e telematico controllo e gestione trasporto merci e pax nodi portuali Bari- Brindisi- Igoumenitsa - Patrasso (Interreg III)
Cap.211/10/38	€	22.295,42	Piattaforma organ.e tecnol.pil per aggregaz.e distr.dat. proven.

Cap.211/10/39	€	3.788,32	operat.ed Enti Italiani e Greci (Interreg IIIA Italia-Grecia M.1.1)
Cap.211/10/40	€	58.889,86	Piattaforma extranet e portale web per serv.intermodali logistici e trasporto (Interreg IIIA Italia-Grecia M.1.1"Sealink")
Cap.211/10/41	€	195.584,25	Sistema integr. Di sicurezza e sorvegli.x controllo di pax e veicoli (InterregIIIA Italia-Grecia M.1.2 "Secins")
Cap.211/10/42	€	12.252,48	Micro radar con copertura specchi portuale per evitare collisioni con natanti e oggetti galleggianti 8 InterregIIIA Italia-Grecia M.1.2)
Cap.211/10/43	€	3.108,19	Sistema di facilitazione per l'accoglienza degli immigrati (InterregIIIA Italia-Grecia M.1.2"ltnet")
Cap.211/10/44	€	1.072.253,04	Connet. Internet territoriale su wifi Comuni Greca Salentino finalizz.supporto flussi tur.da Grecia per porto Br (Interreg IIIA) Realiz. Rete ferroviaria Banchina Costa Morena est e piattaforma logistica
Cap.211/10/45	€	62.410,00	Realiz. Rilievo aerofotogrammetrico porto di Brindisi
Cap.211/10/46	€	4.690,19	Realiz. ed assist. Tec.svilup.network qualif. Risorse Umane log.e trasp. (Interreg Card-Phare "Adriaform")
Totali	€	103.590.016,20	

IL DIRIGENTE AMMINISTRATIVO

F.to Rag. Vittoria LIGORIO

TABELLA DIMOSTRATIVA DA ALLEGARE AL CONTO CONSUNTIVO 2008

**Verifica del rispetto dei limiti di spesa
di cui all'art. 27 del D.L. n°233/2006**

Spese per manutenzione degli immobili utilizzati			
Numero degli immobili	1	Valore degli immobili	1.109.884,00
Limite di spesa (1,50% ovvero 1% se solo manutenzione ordinaria) 1,5%			16.648,26
Spesa effettuata nel 2008		per manutenzione ordinaria	6.152,63
		per manutenzione straordinaria	5.493,50
		in totale	11.646,13
Spesa effettuata nel 2007		per manutenzione ordinaria	5.550,60
		per manutenzione straordinaria	6.000,00
		in totale	11.550,60
Differenza da versare al bilancio dello Stato			0

Spese per consulenze	
Spesa 2004	€ 175.175,07
Limite di spesa 2008 (max 40%)	€ 70.070,03
Spesa effettuata nel 2008	€ 61.503,00

Spese di rappresentanza, relazioni pubbliche, ecc..	
Spesa 2004 (11.353,46 + 70.000)	€ 81.353,46
Limite di spesa 2008 (max 40%)	€ 32.541,38
Spesa effettuata nel 2008	€ 32.541,00

Spese per autovetture	
Previsione iniziale 2004	€ 25.027,31
Limite di spesa 2008 (max 50%)	€ 12.513,66
Spesa effettuata nel 2008	€ 6.470,99

AUTORITA' PORTUALE DI BRINDISI			
PIANTA ORGANICA 01/01 - 31/12/2008			
SEGRETERIA TECNICO OPERATIVA	DOTAZIONE ORGANICA	LIVELLO O QUALIFICA EFFETTIVA AL 31/12/2008	DATA DI ASSUNZIONE
AREA AMMINISTRATIVA	14		
1) Dirigente Area Amministrativa	VACANTE	DIRIGENTE	
1) Ufficio Affari Generali	VACANTE	Q.A	
1) Ufficio Legale	VACANTE	Q.B.	
1) Imp. Amm.vo	SGURA	1° LIVELLO	01/11/2003
1) Imp. Amm.vo T. Deter.	CIMAGLIA	1° LIVELLO	01/08/2007
1) Imp. Amm.vo	NUZZO	2° LIVELLO	01/08/1985
1) Protocollista	SARTORIO	4° LIVELLO	01/06/1985
1) Dattilografo	PRETE	5° LIVELLO	01/06/1974
1) Autista	COLONGHI	5° LIVELLO	10/06/1991
1) Operatore	FIUSCO	5° LIVELLO	01/09/2001
1) Centralinista	BIASCO	6° LIVELLO	01/04/1974
1) Ufficio Contabile Personale	LIGORIO	Q.A.	16/01/1972
1) Imp. Contabilità T. Deter.	MORIERI	2° LIVELLO	16/09/2008
1) Imp. Contabilità T. Deter.	SGROI	2° LIVELLO	15/10/2008
1) Imp. Contabilità	SELEZIONE	4° LIVELLO	
1) Uff. Autorizzazioni	ARCADIO	Q.A	02/11/2001
1) Imp. Amm.vo	EPIFANI	4° LIVELLO	01/11/2003
1) Uff. Demanio	SELEZIONE	Q.A	
1) Imp. Amm.vo	ERMITO	2° LIVELLO	01/01/1976
AREA TECNICA	6		
1) Dirigente Area Tecnica	CALABRESE	DIRIGENTE	01/11/2008
1) Ufficio Progetti e Gare	SELEZIONE	Q.B.	
1) Geometra Tempo Determinato	TOMMASI	4° LIVELLO	01/07/2008
1) Ufficio Lavori	CAMPANA	Q.A.	01/05/1991
1) Geometra Tempo Determinato	GUADALUPI	4° LIVELLO	05/05/2008
1) Assistente	VACANTE		
1) Ufficio Sicurezza	TANZARELLA	Q.A.	01/11/1999
1) Geometra Tempo Determinato	CONOCI	4° LIVELLO	05/05/2008
1) Assistente	VACANTE		
1) Assistente	VACANTE		
AREA SEGRETERIA	1		
1) Ufficio di Segret. P.Time - T. Determ.	ARMENTI	4° LIVELLO	15/12/2008
TOTALE COMPLESSIVO PERSONALE	21		

Autorità Portuale Brimaisi
Dettaglio mensile dipendenti per Pos. Ec. CdC Miss. anno 2008

Segretario Generale		Gennaio	Febbraio	Marzo	Aprile	Maggio	Giugno	Luglio	Agosto	Settembre	Ottobre	Novembre	Dicembre
Segretario Generale		0,000	0,000	0,000	0,200	0,200	0,200	0,200	0,200	0,200	0,200	0,200	0,200
C02	M01	0,000	0,000	0,000	0,200	0,200	0,200	0,200	0,200	0,200	0,200	0,200	0,200
C02	M03	0,000	0,000	0,000	0,200	0,200	0,200	0,200	0,200	0,200	0,200	0,200	0,200
C02	M06	0,000	0,000	0,000	0,600	0,600	0,600	0,600	0,600	0,600	0,600	0,600	0,600
Totale		0,000	0,000	0,000	1,000	1,000	1,000	1,000	1,000	1,000	1,000	1,000	1,000
Dirigente		Gennaio	Febbraio	Marzo	Aprile	Maggio	Giugno	Luglio	Agosto	Settembre	Ottobre	Novembre	Dicembre
Calabrese Ing. Onofrio		0,000	0,000	0,000	0,000	0,000	0,000	0,000	0,000	0,000	0,000	0,200	0,200
C04	M01	0,000	0,000	0,000	0,000	0,000	0,000	0,000	0,000	0,000	0,000	0,200	0,200
C04	M04	0,000	0,000	0,000	0,000	0,000	0,000	0,000	0,000	0,000	0,000	0,500	0,600
C04	M06	0,000	0,000	0,000	0,000	0,000	0,000	0,000	0,000	0,000	0,000	0,200	0,200
Totale		0,000	0,000	0,000	0,000	0,000	0,000	0,000	0,000	0,000	0,000	1,000	1,000
Nuovo Dirigente Amm.		0,000	0,000	0,000	0,000	0,000	0,000	0,000	0,000	0,000	0,000	0,000	0,000
C03	M01	0,000	0,000	0,000	0,000	0,000	0,000	0,000	0,000	0,000	0,000	0,000	0,000
C03	M03	0,000	0,000	0,000	0,000	0,000	0,000	0,000	0,000	0,000	0,000	0,000	0,000
C03	M06	0,000	0,000	0,000	0,000	0,000	0,000	0,000	0,000	0,000	0,000	0,000	0,000
Totale		0,000	0,000	0,000	0,000	0,000	0,000	0,000	0,000	0,000	0,000	0,000	0,000
Quadro A		Gennaio	Febbraio	Marzo	Aprile	Maggio	Giugno	Luglio	Agosto	Settembre	Ottobre	Novembre	Dicembre
Arcadio Rosario		0,600	0,600	0,600	0,600	0,600	0,600	0,600	0,600	0,600	0,600	0,600	0,600
C03	M03	0,200	0,200	0,200	0,200	0,200	0,200	0,200	0,200	0,200	0,200	0,200	0,200
C03	M06	0,200	0,200	0,200	0,200	0,200	0,200	0,200	0,200	0,200	0,200	0,200	0,200
C03	M07	0,200	0,200	0,200	0,200	0,200	0,200	0,200	0,200	0,200	0,200	0,200	0,200
Totale		1,000	1,000	1,000	1,000	1,000	1,000	1,000	1,000	1,000	1,000	1,000	1,000
Campana Carmine		0,800	0,800	0,800	0,800	0,800	0,800	0,800	0,800	0,800	0,800	0,800	0,800
C04	M04	0,200	0,200	0,200	0,200	0,200	0,200	0,200	0,200	0,200	0,200	0,200	0,200
C04	M06	0,200	0,200	0,200	0,200	0,200	0,200	0,200	0,200	0,200	0,200	0,200	0,200
Totale		1,000	1,000	1,000	1,000	1,000	1,000	1,000	1,000	1,000	1,000	1,000	1,000
Ligorio Vittoria		0,300	0,300	0,300	0,300	0,300	0,300	0,300	0,300	0,300	0,300	0,300	0,300
C03	M01	0,700	0,700	0,700	0,700	0,700	0,700	0,700	0,700	0,700	0,700	0,700	0,700
C03	M06	0,700	0,700	0,700	0,700	0,700	0,700	0,700	0,700	0,700	0,700	0,700	0,700
Totale		1,000	1,000	1,000	1,000	1,000	1,000	1,000	1,000	1,000	1,000	1,000	1,000
Nuovo Ingegnere		0,000	0,000	0,000	0,000	0,000	0,000	0,000	0,000	0,000	0,000	0,000	0,000
C04	M04	0,000	0,000	0,000	0,000	0,000	0,000	0,000	0,000	0,000	0,000	0,000	0,000
C04	M06	0,000	0,000	0,000	0,000	0,000	0,000	0,000	0,000	0,000	0,000	0,000	0,000
Totale		0,000	0,000	0,000	0,000	0,000	0,000	0,000	0,000	0,000	0,000	0,000	0,000
Nuovo QA - Demanio		0,000	0,000	0,000	0,000	0,000	0,000	0,000	0,000	0,000	0,000	0,000	0,000
C03	M03	0,000	0,000	0,000	0,000	0,000	0,000	0,000	0,000	0,000	0,000	0,000	0,000
C03	M06	0,000	0,000	0,000	0,000	0,000	0,000	0,000	0,000	0,000	0,000	0,000	0,000
Totale		0,000	0,000	0,000	0,000	0,000	0,000	0,000	0,000	0,000	0,000	0,000	0,000
Tanzarella Aldo		0,500	0,500	0,500	0,500	0,500	0,500	0,500	0,500	0,500	0,500	0,500	0,500
C04	M03	0,200	0,200	0,200	0,200	0,200	0,200	0,200	0,200	0,200	0,200	0,200	0,200
C04	M06	0,200	0,200	0,200	0,200	0,200	0,200	0,200	0,200	0,200	0,200	0,200	0,200

Autorità Portuale Brindisi
Dettaglio mensile dipendenti per Pos. Ec. (CdC) Miss. anno 2008

Pag. 2

		Gennaio	Febbraio	Marzo	Aprile	Maggio	Giugno	Luglio	Agosto	Settembre	Ottobre	Novembre	Dicembre
Quadro A													
Tanzarella Aldo													
C04	M07	0,300	0,300	0,300	0,300	0,300	0,300	0,300	0,300	0,300	0,300	0,300	0,300
Totale		1,000	1,000	1,000	1,000	1,000	1,000	1,000	1,000	1,000	1,000	1,000	1,000
Quadro B													
Nuovo - uff. legale													
C03	M06	0,000	0,000	0,000	0,000	0,000	0,000	0,000	0,000	0,000	0,000	0,000	0,000
Totale		0,000	0,000	0,000	0,000	0,000	0,000	0,000	0,000	0,000	0,000	0,000	0,000
1 livello													
Cimaglia Laura													
C03	M06	1,000	1,000	1,000	1,000	1,000	1,000	1,000	1,000	1,000	1,000	1,000	1,000
Totale		1,000	1,000	1,000	1,000	1,000	1,000	1,000	1,000	1,000	1,000	1,000	1,000
2 Livello													
Armenti Guendalina													
C01	M06	0,500	0,500	0,500	0,500	0,000	0,000	0,000	0,000	0,000	0,000	0,000	0,000
C02	M06	0,500	0,500	0,500	0,500	0,000	0,000	0,000	0,000	0,000	0,000	0,000	0,000
Totale		1,000	1,000	1,000	1,000	0,000	0,000	0,000	0,000	0,000	0,000	0,000	0,000
Ermite Teodoro													
C03	M06	1,000	1,000	1,000	1,000	1,000	1,000	1,000	1,000	1,000	1,000	1,000	1,000
Totale		1,000	1,000	1,000	1,000	1,000	1,000	1,000	1,000	1,000	1,000	1,000	1,000
Morieri Paola													
C03	M06	0,000	0,000	0,000	0,000	0,000	0,000	0,000	0,000	0,000	0,000	0,000	0,000
Totale		0,000	0,000	0,000	0,000	0,000	0,000	0,000	0,000	0,000	0,000	0,000	0,000
Nuzzo Marilena													
C03	M06	1,000	1,000	1,000	1,000	1,000	1,000	1,000	1,000	1,000	1,000	1,000	1,000
Totale		1,000	1,000	1,000	1,000	1,000	1,000	1,000	1,000	1,000	1,000	1,000	1,000
Sgroi Vittoria													
C03	M06	0,000	0,000	0,000	0,000	0,000	0,000	0,000	0,000	0,000	0,000	0,000	0,000
Totale		0,000	0,000	0,000	0,000	0,000	0,000	0,000	0,000	0,000	0,000	0,000	0,000
3 Livello													
Nuovo - Amministr. (responsabile CED)													
C03	M06	0,000	0,000	0,000	0,000	0,000	0,000	0,000	0,000	0,000	0,000	0,000	0,000
Totale		0,000	0,000	0,000	0,000	0,000	0,000	0,000	0,000	0,000	0,000	0,000	0,000
Sgura Cinzia													
C04	M03	0,500	0,500	0,500	0,500	0,500	0,500	0,500	0,500	0,500	0,500	0,500	0,500
C04	M06	0,500	0,500	0,500	0,500	0,500	0,500	0,500	0,500	0,500	0,500	0,500	0,500
Totale		1,000	1,000	1,000	1,000	1,000	1,000	1,000	1,000	1,000	1,000	1,000	1,000

Autonomia Portuale Brindisi
Dettaglio mensile dipendenti per Pos. Ec. CdC Miss. anno 2008

Pag. 3

4 Livello	Gennaio	Febbraio	Marzo	Aprile	Maggio	Giugno	Luglio	Agosto	Settembre	Ottobre	Novembre	Dicembre
Conoci Giorgio - geometra progetti (t.d.)												
C04	0,000	0,000	0,000	0,000	0,200	0,200	0,200	0,200	0,200	0,200	0,200	0,200
M04	0,000	0,000	0,000	0,000	0,800	0,800	0,800	0,800	0,800	0,800	0,800	0,800
C04	0,000	0,000	0,000	0,000	1,000	1,000	1,000	1,000	1,000	1,000	1,000	1,000
Totale												
Epifani Vitalba												
C03	1,000	1,000	1,000	1,000	1,000	1,000	1,000	1,000	1,000	1,000	1,000	1,000
M06	1,000	1,000	1,000	1,000	1,000	1,000	1,000	1,000	1,000	1,000	1,000	1,000
Totale												
Guadalupi Santino - geometra lavori (t.d.)												
C04	0,000	0,000	0,000	0,000	0,200	0,200	0,200	0,200	0,200	0,200	0,200	0,200
M04	0,000	0,000	0,000	0,000	0,800	0,800	0,800	0,800	0,800	0,800	0,800	0,800
C04	0,000	0,000	0,000	0,000	1,000	1,000	1,000	1,000	1,000	1,000	1,000	1,000
Totale												
Nuovo ufficio ragioniere - da selezionare												
C03	0,000	0,000	0,000	0,000	1,000	1,000	1,000	1,000	0,000	0,000	0,000	0,000
M06	0,000	0,000	0,000	0,000	1,000	1,000	1,000	1,000	0,000	0,000	0,000	0,000
Totale												
Sartorio Renata												
C03	1,000	1,000	1,000	1,000	1,000	1,000	1,000	1,000	1,000	1,000	1,000	1,000
M06	1,000	1,000	1,000	1,000	1,000	1,000	1,000	1,000	1,000	1,000	1,000	1,000
Totale												
Tommasi Roberto - geometra security (t.d.)												
C04	0,000	0,000	0,000	0,000	0,000	0,000	0,500	0,500	0,500	0,500	0,500	0,500
M03	0,000	0,000	0,000	0,000	0,000	0,000	0,300	0,300	0,300	0,300	0,300	0,300
C04	0,000	0,000	0,000	0,000	0,000	0,000	0,200	0,200	0,200	0,200	0,200	0,200
C04	0,000	0,000	0,000	0,000	0,000	0,000	1,000	1,000	1,000	1,000	1,000	1,000
Totale												
5 Livello												
Colonghi Giovanni												
C01	0,400	0,400	0,400	0,400	0,400	0,400	0,400	0,400	0,400	0,400	0,400	0,400
M06	0,300	0,300	0,300	0,300	0,300	0,300	0,300	0,300	0,300	0,300	0,300	0,300
C02	0,150	0,150	0,150	0,150	0,150	0,150	0,150	0,150	0,150	0,150	0,150	0,150
C03	0,150	0,150	0,150	0,150	0,150	0,150	0,150	0,150	0,150	0,150	0,150	0,150
C04	1,000	1,000	1,000	1,000	1,000	1,000	1,000	1,000	1,000	1,000	1,000	1,000
Totale												
Fiusco Danila												
C03	1,000	1,000	1,000	1,000	1,000	1,000	1,000	1,000	1,000	1,000	1,000	1,000
M06	1,000	1,000	1,000	1,000	1,000	1,000	1,000	1,000	1,000	1,000	1,000	1,000
Totale												
Prete Fernanda												
C03	1,000	1,000	1,000	1,000	1,000	1,000	1,000	1,000	1,000	1,000	1,000	1,000
M06	1,000	1,000	1,000	1,000	1,000	1,000	1,000	1,000	1,000	1,000	1,000	1,000
Totale												
6 Livello												
Biasco Antonia												
C03	1,000	1,000	1,000	1,000	1,000	1,000	1,000	1,000	1,000	1,000	1,000	1,000
M06	1,000	1,000	1,000	1,000	1,000	1,000	1,000	1,000	1,000	1,000	1,000	1,000
Totale												
Totale	15,000	15,000	15,000	16,000	18,000	18,000	19,000	19,000	19,000	20,000	21,000	21,000



Ente Pubblico - Legge 28 gennaio 1994, N.84

Piazza Vittorio Emanuele II, 7 - Tel. centr. 0831.562650 - Fax 0831.562225
 Segreteria del Presidente: Tel. 0831.562654 - autorita.portuale.br@libero.it
 Codice Fiscale e Partita IVA 01683450744

Prot. n° 4578

del 12/06/2008

- **ON. MINISTERO DEI TRASPORTI
DIREZIONE GENERALE
INFRASTRUTTURE DELLA
NAVIGAZIONE MARITTIMA E
INTERNA DIVISIONE II
V.le dell'Arte, 16
00144 ROMA**
- **ON. MINISTERO DELL'ECONOMIA
E FINANZA RAGIONERIA DELLO
STATO I.G.F – UFFICIO 7°
Via XX Settembre, 97
00187 ROMA**
- **ON. CORTE DI CONTI
UFFICIO CONTROLLO ENTI
Via Baiamonti
00195 ROMA**

RACCOMANDATA A.R.

OGGETTO: Legge n°244 del 27.12.2007 – Art.2, comma 623.

Con nota n° 6827 del 12.06.2008 codesto Ministero ha comunicato l'approvazione della deliberazione n°4 del 19.03.2004 "Variazione di Bilancio", raccomandando le limitazioni previste dalla Legge in oggetto.

A tal fine si richiama il comma 620 della medesima legge, inaddeve è sancito che l'Agenzia del demanio, entro il mese di febbraio 2008, doveva provvedere a determinare il valore degli immobili a cui le amministrazioni devono fare riferimento per dare attuazione al comma 618, rendendolo pubblico anche mediante inserimento sul proprio sito web.

Dalla stampa effettuata dal sito dell'Agenzia del demanio, che si allega in copia, non risulta censita la sede dell'Autorità Portuale, che utilizza un'area di mq. 757,60 presso la Stazione Marittima (si allegano planimetrie).

Per quanto sopra questa Autorità, al fine di ottemperare alla prescrizione di legge, ha provveduto a stampare dal sito dell'Agenzia del Territorio i valori minimi/massimi di immobili simili, pertanto, la media dei due valori è pari ad € 1465 (cioè $1300+1630=2.930:2$), conseguentemente il valore della sede dell'Ente è pari ad € 1.109.884 e l'1,5% è pari ad € 16.648,26.

Avendo l'Ente sostenuto per l'anno 2007 una spesa complessiva di € 11.550,60 (ordinaria € 5.550,60 – straordinaria € 6.000,00), il versamento di cui al comma 623 non è dovuto.

Tanto si doveva e si coglie l'occasione per porgere cordiali saluti

II PRESIDENTE
(Dott. Giuseppe GIURGOLA)



Progressivo	Regione	Provincia	Comune	Codice Scheda	Codice Caspitis	Indirizzo	Valore Scheda (€)
5729	PUGLIA	BARI	TRANI	BAB0555	BA0313003	VIA ANDRIA 300	
5732	PUGLIA	BARI	TRANI	BAB0555	BA0313004	VIA ANDRIA 300	
5738	PUGLIA	BARI	TRANI	BAB0555	BA0313005	VIA ANDRIA 300	
5740	PUGLIA	BARI	TRANI	BAB0555	BA0313006	VIA ANDRIA 300	
5730	PUGLIA	BARI	TRANI	BAB0555	BA0313007	VIA ANDRIA 300	
5737	PUGLIA	BARI	TRANI	BAB0555	BA0313008	VIA ANDRIA 300	
5741	PUGLIA	BARI	TRANI	BAB0555	BA0313009	VIA ANDRIA 300	
5739	PUGLIA	BARI	TRANI	BAB0555	BA0313010	VIA ANDRIA 300	
5734	PUGLIA	BARI	TRANI	BAB0555	BA0313011	VIA ANDRIA 300	
5733	PUGLIA	BARI	TRANI	BAB0555	BA0313012	VIA ANDRIA 300	
5736	PUGLIA	BARI	TRANI	BAB0555	BA0313013	VIA ANDRIA 300	
5735	PUGLIA	BARI	TRANI	BAB0555	BA0313014	VIA ANDRIA 300	
5765	PUGLIA	BARI	TRANI	BAD0007	BA0082001	PIAZZA PEBLISCITO 18	15.226.142,68
5747	PUGLIA	BARI	TRIGGIANO	BAB0770	BA0070001	VIALE GRAMSCI 16	1.646.335,41
5884	PUGLIA	BARI	TURI	BAD0203	BA0073001	LARGO POZZI SNC	578.484,00
5767	PUGLIA	BARI	TURI	BAD0013	BA0417001	PIAZZA ALDO MORO 27	10.451.931,84
5768	PUGLIA	BARI	TURI	BAD0013	BA0417002	VIA CASSAMASSIMA SNC	6.741.466,95
5743	PUGLIA	BARI	VALENZANO	BAB0608	BA0100001	CORSO ITALIA 24	
5744	PUGLIA	BARI	VALENZANO	BAR0608	BA0100002	VIA SACHAROV 44	
5745	PUGLIA	BARI	VALENZANO	BAB0608	BA0100003	VIA SENATORE RUGGILLI 2	
9222	PUGLIA	BRINDISI	BRINDISI	BRB0001	BR0051001	VIALE REGINA MARGHERITA 32	470.521,95
5772	PUGLIA	BRINDISI	BRINDISI	BRB0003	BR0053001	VIA CITTADELLA NUOVA 13	4.477.501,47
5774	PUGLIA	BRINDISI	BRINDISI	BRB0003	BR0053002	VIA CASTELLO SNC	
5773	PUGLIA	BRINDISI	BRINDISI	BRB0003	BR0053003	VIA CASTELLO SNC	
5775	PUGLIA	BRINDISI	BRINDISI	BRB0003	BR0053004	VIA DEI MILLE 1	
5776	PUGLIA	BRINDISI	BRINDISI	BRB0009	BR0197001	VIA DOGANA E VIALE REGINA MARGHERITA -	682.950,00
5777	PUGLIA	BRINDISI	BRINDISI	BRB0010	BR0055001	VIA SAN FRANCESCO 4	3.884.091,87
5780	PUGLIA	BRINDISI	BRINDISI	BRB0135	BR0213001	STRADA PROVINCIALE TARANTO-BRINDISI	5.032.960,00
5781	PUGLIA	BRINDISI	BRINDISI	BRB0158	BR0072001	VIA BASTIONI SAN GIORGIO 3	
5783	PUGLIA	BRINDISI	BRINDISI	BRB0158	BR0072002	VIA BASTIONI SAN GIORGIO 1	8.599.865,82
5782	PUGLIA	BRINDISI	BRINDISI	BRB0158	BR0072003	VIA BASTIONI SAN GIORGIO 5	
5784	PUGLIA	BRINDISI	BRINDISI	BRB0158	BR0072004	VIA BASTIONI SAN GIORGIO 7	
9923	PUGLIA	BRINDISI	BRINDISI	BRB0160	BR0163	C.DA RESTINCO SNC	10.915.937,00
5792	PUGLIA	BRINDISI	BRINDISI	BRB0160	BR0163001	C.DA RESTINCO SNC	
5794	PUGLIA	BRINDISI	BRINDISI	BRB0160	BR0163002	C.DA RESTINCO SNC	
5790	PUGLIA	BRINDISI	BRINDISI	BRB0160	BR0163003	C.DA RESTINCO SNC	
5793	PUGLIA	BRINDISI	BRINDISI	BRB0160	BR0163004	C.DA RESTINCO SNC	
5789	PUGLIA	BRINDISI	BRINDISI	BRB0160	BR0163005	C.DA RESTINCO SNC	
5791	PUGLIA	BRINDISI	BRINDISI	BRB0160	BR0163006	C.DA RESTINCO SNC	
5796	PUGLIA	BRINDISI	BRINDISI	BRB0160	BR0163007	C.DA RESTINCO SNC	
5785	PUGLIA	BRINDISI	BRINDISI	BRB0160	BR0163008	C.DA RESTINCO SNC	
5788	PUGLIA	BRINDISI	BRINDISI	BRB0160	BR0163009	C.DA RESTINCO SNC	
5786	PUGLIA	BRINDISI	BRINDISI	BRB0160	BR0163010	C.DA RESTINCO SNC	
5787	PUGLIA	BRINDISI	BRINDISI	BRB0160	BR0163011	C.DA RESTINCO SNC	
5785	PUGLIA	BRINDISI	BRINDISI	BRB0160	BR0163012	C.DA RESTINCO SNC	
9924	PUGLIA	BRINDISI	BRINDISI	BRB0190	BR0228001	BRINDISI VIA BASTIONI CARLO V E VIA NAZARIO SAURO 7	8.155.745,33
5797	PUGLIA	BRINDISI	BRINDISI	BRB0240	BR0084001	VIA DEI MILLE 4	635.163,97
5798	PUGLIA	BRINDISI	BRINDISI	BRB0256	BR0090001	VIA NICOLA BRANDI 12	4.414.148,73
5805	PUGLIA	BRINDISI	BRINDISI	BRB0269	BR0092001	S.S. 16 SNC	2.542.470,79
5807	PUGLIA	BRINDISI	BRINDISI	BRB0269	BR0092002	S.S. 16 SNC	

Progressivo	Regione	Provincia	Comune	Codice Scheda	Codice Caspale	Indirizzo	Valore Scheda (€)
5799	PUGLIA	BRINDISI	BRINDISI	BRB0269	BR0092003	S.S. 16 SNC	
5800	PUGLIA	BRINDISI	BRINDISI	BRB0269	BR0092004	S.S. 16 SNC	
5801	PUGLIA	BRINDISI	BRINDISI	BRB0269	BR0092005	S.S. 16 SNC	
5802	PUGLIA	BRINDISI	BRINDISI	BRB0269	BR0092006	S.S. 16 SNC	
5803	PUGLIA	BRINDISI	BRINDISI	BRB0269	BR0092007	S.S. 16 SNC	
5804	PUGLIA	BRINDISI	BRINDISI	BRB0269	BR0092008	S.S. 16 SNC	
5805	PUGLIA	BRINDISI	BRINDISI	BRB0269	BR0092009	S.S. 16 SNC	
5821	PUGLIA	BRINDISI	BRINDISI	BRB0276	BR0187001	ISOLA SANT'ANDREA SNC	4.822.462,08
5822	PUGLIA	BRINDISI	BRINDISI	BRB0276	BR0187002	ISOLA SANT'ANDREA SNC	
5818	PUGLIA	BRINDISI	BRINDISI	BRB0276	BR0187003	ISOLA SANT'ANDREA SNC	
5814	PUGLIA	BRINDISI	BRINDISI	BRB0276	BR0187004	ISOLA SANT'ANDREA SNC	
5823	PUGLIA	BRINDISI	BRINDISI	BRB0276	BR0187005	ISOLA SANT'ANDREA SNC	
5808	PUGLIA	BRINDISI	BRINDISI	BRB0276	BR0187006	ISOLA SANT'ANDREA SNC	
5809	PUGLIA	BRINDISI	BRINDISI	BRB0276	BR0187007	ISOLA SANT'ANDREA SNC	
5816	PUGLIA	BRINDISI	BRINDISI	BRB0276	BR0187008	ISOLA SANT'ANDREA SNC	
5811	PUGLIA	BRINDISI	BRINDISI	BRB0276	BR0187009	ISOLA SANT'ANDREA SNC	
5813	PUGLIA	BRINDISI	BRINDISI	BRB0276	BR0187010	ISOLA SANT'ANDREA SNC	
5810	PUGLIA	BRINDISI	BRINDISI	BRB0276	BR0187011	ISOLA SANT'ANDREA SNC	
5812	PUGLIA	BRINDISI	BRINDISI	BRB0276	BR0187012	ISOLA SANT'ANDREA SNC	
5817	PUGLIA	BRINDISI	BRINDISI	BRB0276	BR0187013	ISOLA SANT'ANDREA SNC	
5819	PUGLIA	BRINDISI	BRINDISI	BRB0276	BR0187014	ISOLA SANT'ANDREA SNC	
5815	PUGLIA	BRINDISI	BRINDISI	BRB0276	BR0187015	ISOLA SANT'ANDREA SNC	
5820	PUGLIA	BRINDISI	BRINDISI	BRB0276	BR0187016	ISOLA SANT'ANDREA SNC	
5824	PUGLIA	BRINDISI	BRINDISI	BRD0014	BR0296001	VIALE REGINA MARGHERITA -	617.700,00
9925	PUGLIA	BRINDISI	CAROVIGNO	BRD0004	BR0191001	S.S. 379 S.N.C.	746.712,38
5778	PUGLIA	BRINDISI	FASANO	BRD0012	BR0004001	VIA EROI DEL MARE S.N.C.	707.010,75
5779	PUGLIA	BRINDISI	FASANO	BRB0112	BR0069001	VIA DEL FURO 200	632.518,58
5876	PUGLIA	FOGGIA	BOVINO	FGB0402	FG0408001	VIALE REGINA MARGHERITA -	139.200,00
5864	PUGLIA	FOGGIA	CAGNANO VARANO	FGB0154	FG0099001	S.P. DA SANNICARDP GARGANICO A LIDO DEL SOLE S.N.C.	489.392,88
5865	PUGLIA	FOGGIA	CASTELNUOVO DELLA DAUNIA	FGB0216	FG0102001	VIA ROMA 51	873.254,23
5841	PUGLIA	FOGGIA	CERIGNOLA	FGB0136	FG0096001	PIAZZA CASTELLO 21	2.116.224,88
5835	PUGLIA	FOGGIA	CHIEUTI	FGB0040	FG0243001	VIA TORRENTINE -	95.175,00
9930	PUGLIA	FOGGIA	CHIEUTI	FGD0018	FG0231001	PIAZZALE DEI LIDI SNC	287.296,88
5878	PUGLIA	FOGGIA	DELICETO	FGB0481	FG0483001	VIA PETRARCA S.N.C.	1.305.356,50
5825	PUGLIA	FOGGIA	FOGGIA	FGB0008	FG0097001	VIA SPALATO 17	4.592.652,09
5863	PUGLIA	FOGGIA	FOGGIA	FGB0137	FG0097002	VIA DELLE CASERMETTE SNC	69.910.090,09
5842	PUGLIA	FOGGIA	FOGGIA	FGB0137	FG0097003	VIA DELLE CASERMETTE SNC	
5850	PUGLIA	FOGGIA	FOGGIA	FGB0137	FG0097003	VIA DELLE CASERMETTE SNC	
5843	PUGLIA	FOGGIA	FOGGIA	FGB0137	FG0097004	VIA DELLE CASERMETTE SNC	
5848	PUGLIA	FOGGIA	FOGGIA	FGB0137	FG0097005	VIA DELLE CASERMETTE SNC	
5847	PUGLIA	FOGGIA	FOGGIA	FGB0137	FG0097006	VIA DELLE CASERMETTE SNC	
5858	PUGLIA	FOGGIA	FOGGIA	FGB0137	FG0097007	VIA DELLE CASERMETTE SNC	
5856	PUGLIA	FOGGIA	FOGGIA	FGB0137	FG0097009	VIA DELLE CASERMETTE SNC	
5844	PUGLIA	FOGGIA	FOGGIA	FGB0137	FG0097011	VIA DELLE CASERMETTE SNC	
5854	PUGLIA	FOGGIA	FOGGIA	FGB0137	FG0097012	VIA DELLE CASERMETTE SNC	
5860	PUGLIA	FOGGIA	FOGGIA	FGB0137	FG0097013	VIA DELLE CASERMETTE SNC	
5851	PUGLIA	FOGGIA	FOGGIA	FGB0137	FG0097014	VIA DELLE CASERMETTE SNC	
5846	PUGLIA	FOGGIA	FOGGIA	FGB0137	FG0097015	VIA DELLE CASERMETTE SNC	
5845	PUGLIA	FOGGIA	FOGGIA	FGB0137	FG0097016	VIA DELLE CASERMETTE SNC	
5859	PUGLIA	FOGGIA	FOGGIA	FGB0137	FG0097017	VIA DELLE CASERMETTE SNC	
5855	PUGLIA	FOGGIA	FOGGIA	FGB0137	FG0097020	VIA DELLE CASERMETTE SNC	
5857	PUGLIA	FOGGIA	FOGGIA	FGB0137	FG0097022	VIA DELLE CASERMETTE SNC	

Agenzia del Territorio - Banca dati delle quotazioni immobiliari - Risultato



agenzia del
Territorio

Banca dati delle quotazioni immobiliari - Risultato

Risultato interrogazione: Anno 2007 - Semestre 2

Provincia: BRINDISI

Comune: BRINDISI

Fascia/zona: Centrale/C.S GARIBALDI, ROMA, UMBERTO,V.LE REGINA
MARGHERITA,P.ZZE CAIROLI,VITTORIA (EX A1)

Codice di zona: B2

Microzona catastale n.: 1

Tipologia prevalente: Abitazioni di tipo economico

Destinazione: Commerciale

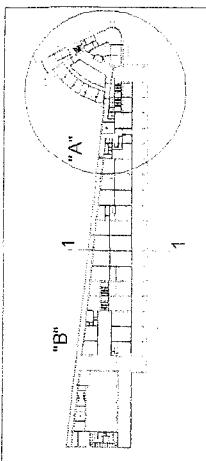
Tipologia	Stato conservativo	Valore Mercato (€/mq)		Superficie (L/N)	Valori Locazione (€/mq x mese)		Superficie (L/N)
		Min	Max		Min	Max	
Negozi	NORMALE	1300	1630	L	8,1	10,2	N

- Lo STATO CONSERVATIVO indicato con lettere MAIUSCOLE si riferisce a quello più frequente di ZONA
- Il Valore di Mercato è espresso in Euro/mq riferito alla superficie Netta (N) ovvero Lorda (L)
- Il Valore di Locazione è espresso in Euro/mq per mese riferito alla superficie Netta (N) ovvero Lorda (L)
- La presenza del carattere asterisco (*) accanto alla tipologia segnala che i relativi Valori di Mercato o di Locazione sono stati oggetto di rettifica.

Nuova interrogazione

Legenda

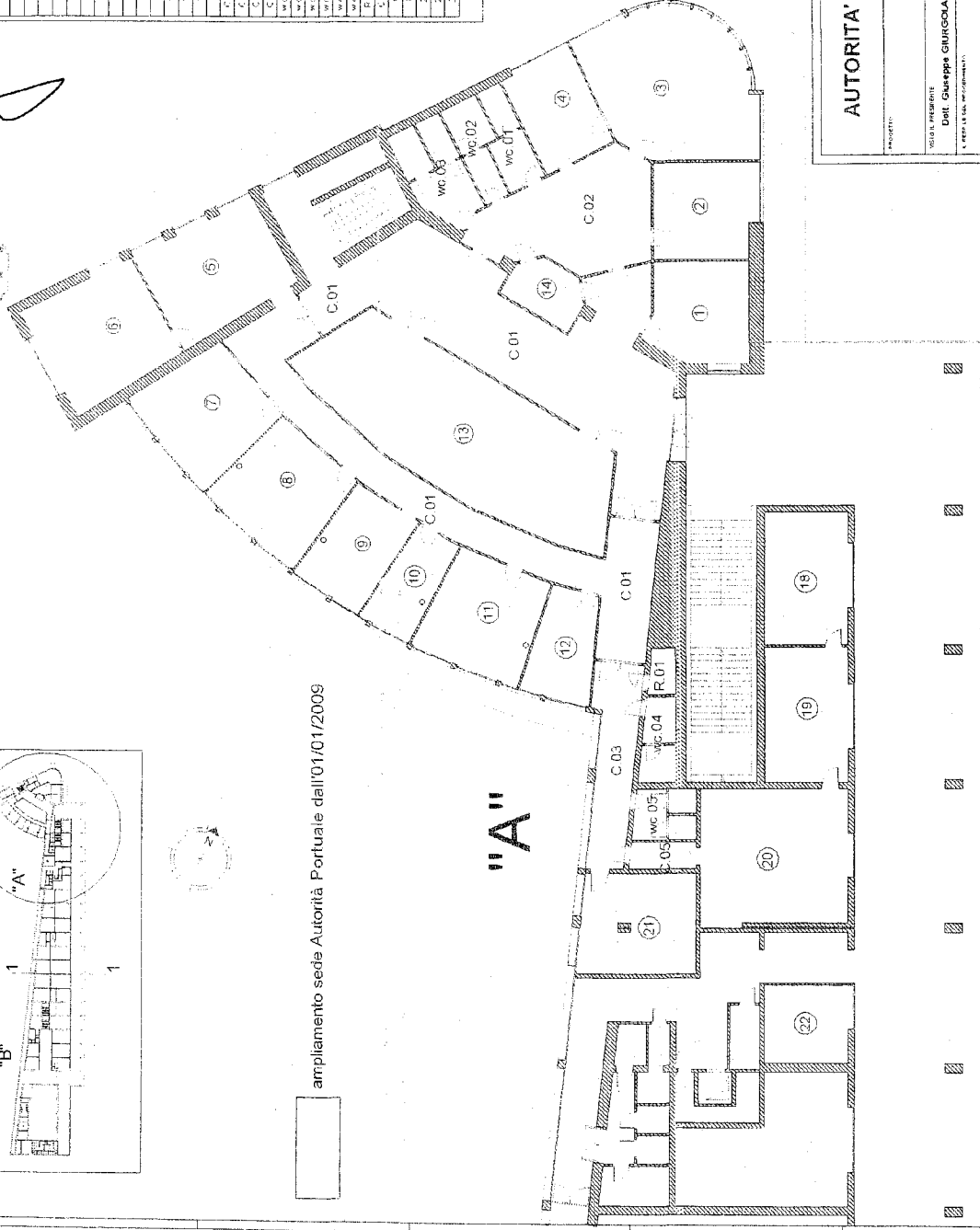
[Handwritten signature]



ampliamento sede Autorità Portuale dall'01/01/2009

"A"

UFFICI AUTORITA' PORTUALE			
N° VANO	INDICAZIONE VANO	U.M.	SUPERF.
1	ufficio presidenza	mq	20,00
2	ufficio segretario amministrativo	mq	21,20
3	ufficio protocollo	mq	17,00
4	ufficio segreteria	mq	24,00
5	ufficio segreteria	mq	24,00
6	ufficio segreteria	mq	24,00
7	ufficio segreteria	mq	24,00
8	ufficio segreteria	mq	24,00
9	ufficio segreteria	mq	24,00
10	ufficio segreteria	mq	24,00
11	ufficio segreteria	mq	24,00
12	ufficio segreteria	mq	24,00
13	ufficio segreteria	mq	24,00
14	ufficio segreteria	mq	24,00
15	ufficio segreteria	mq	24,00
16	ufficio segreteria	mq	24,00
17	ufficio segreteria	mq	24,00
18	ufficio segreteria	mq	24,00
19	ufficio segreteria	mq	24,00
20	ufficio segreteria	mq	24,00
21	ufficio segreteria	mq	24,00
22	ufficio segreteria	mq	24,00
23	ufficio segreteria	mq	24,00
24	ufficio segreteria	mq	24,00
25	ufficio segreteria	mq	24,00
26	ufficio segreteria	mq	24,00
27	ufficio segreteria	mq	24,00
28	ufficio segreteria	mq	24,00
29	ufficio segreteria	mq	24,00
30	ufficio segreteria	mq	24,00
31	ufficio segreteria	mq	24,00
32	ufficio segreteria	mq	24,00
TOTALE SUPERFICIE			500,00



FRONTE MARE

AUTORITA' PORTUALE DI BRINDISI

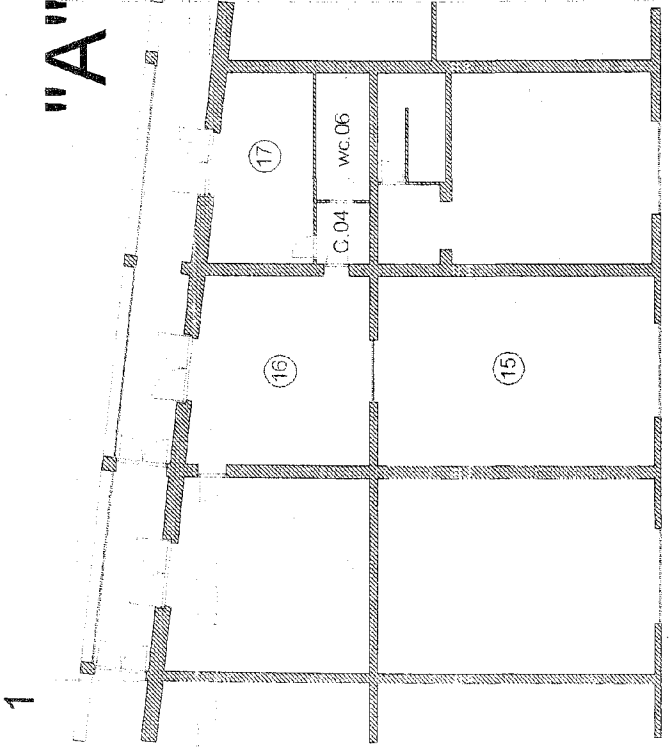
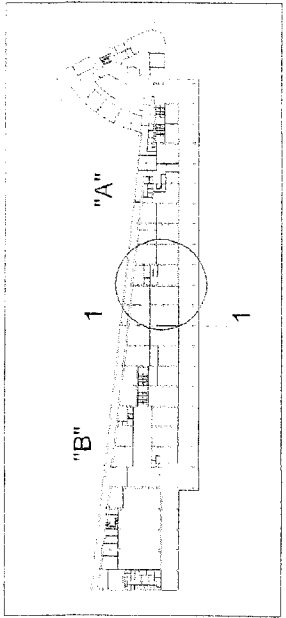

PROGETTO
 VIGILIA PRESIDENTE
 Dott. Giuseppe GIUGGOLA
 UFFICIO TECNICO
 AREA TECNICA

PROGETTO
 C. GIUGGOLA
 AREA TECNICA

UNICA
 Scala 1:100
 BRINDISI

PROGETTO
 MARIO MONTUZZI & ASSOCIATI
 REALIZZAZIONE BRINDISI
 Corso S. Maria Maddalena, 1 - 72015 Brindisi (BR) - Tel. 0874/420111

Handwritten signature and initials



UFFICI AUTORITA' PORTUALE				
N° VANO	INDICAZIONE VANI	U. M.	SUPERF.	
1	ufficio protocollo	mq	20,00	
2	ufficio segretario generale	mq	21,00	
3	ufficio presidente	mq	52,00	
4	ufficio segret. Presidente	mq	18,00	
5	area tecnica	mq	30,10	
6	dir. area tecnica	mq	31,00	
7	resp ufficio finanziario	mq	26,40	
8	ufficio imp. amminisr.	mq	26,00	
9	resp. ufficio sicur. e centr. port.	mq	18,20	
10	ufficio imp. amminisr.	mq	12,00	
11	resp. ufficio lavori	mq	25,40	
12	resp. ufficio lavoro port.	mq	14,60	
13	sala comitato port.	mq	83,00	
14	centralino	mq	8,40	
15	ufficio demanio	mq	55,00	
16	ufficio demanio	mq	34,00	
17	ufficio demanio	mq	19,00	
18	corridoio-ingresso	mq	152,00	
C.01	corridoio presidenza	mq	36,00	
C.02	corridoio servizi igienici	mq	18,00	
C.03	corridoio demanio	mq	3,50	
C.04	corridoio demanio	mq	3,50	
w.c.01	servizi igienici area presid.	mq	7,50	
w.c.02	servizi igienici area presid.	mq	7,00	
w.c.03	servizi igienici area presid.	mq	13,00	
w.c.04	servizi igienici area uffici	mq	6,00	
w.c.05	servizi igienici area uffici	mq	7,00	
w.c.06	servizi igienici demanio	mq	7,00	
R.01	ipostigli	mq	2,50	
C.05	corridoio ex ripostiglio cancelli	mq	4,00	
18	ufficio da destinarsi	mq	25,00	
19	ufficio da destinarsi	mq	26,00	
20	ufficio da destinarsi	mq	44,00	
21	arch. ragioneria e dep. cancelleria	mq	25,00	
22	ufficio da destinarsi	mq	15,00	
TOTALE SUPERFICIE			mq	892,60

AUTORITA' PORTUALE DI BRINDISI

PROGETTO

VISIO PRESIDENTE
 Dott. Giuseppe GIURGOLA

PROPRIORE E SERVIZIO GENERALE
 Dott.ssa Fernanda PRETE

AREA TECNICA

PROGETTO
 AREA TECNICA

REDAZIONE
 AREA TECNICA

COORDINATORE PER LA SICUREZZA

**Planimetria uffici Primo Piano
 AUTORITA' PORTUALE**

Geom. Stefano GUADALUPI - Geom. Giorgio CONOCI

UNICA
 SCALA 1:100

PA.F. FILE
 14/07/2007 10:58:30

DECRETO PRESIDENZIALE N° 113 DEL 01.04.2009

OGGETTO: Legge n°266 del 23.12.2005 (Legge Finanziaria 2006) - Versamento al Ministero Economia e Finanza delle trattenute pari al 10% relative all'esercizio 2008.

Il sottoscritto Dott. Giuseppe GIURGOLA, Presidente dell'Autorità Portuale di Brindisi, giusta Decreto del 05/04/2007 del Ministero dei Trasporti, di concerto con il Ministero delle Infrastrutture;

VISTA la Legge n°266 del 23.12.2005 (Legge Finanziaria 2006) e le direttive contenute nei commi dal 52 al 60;

VISTO il comma 61, della medesima Legge, con il presente provvedimento si procede ai pagamenti delle somme trattenute ed impegnate nei rispettivi capitoli già previsti in sede di redazione del Bilancio di Previsione, Es.2008;

CONSIDERATO di dover relazionare circa la corretta applicazione delle norme, nonché di provvedere alla dichiarazione di responsabilità del sottoscritto legale rappresentante pro - tempore propedeutica, peraltro, all'approvazione del Conto Consuntivo, Es.2008;

DECRETA E DICHIARA

- 1) Di provvedere ai versamenti, in favore del Ministero dell'Economia e Finanze - Capo 27 - Capitolo 3367 delle somme trattenute e di seguito raggruppate per tipologia :

A. Trattenuta 10% Presidente Dott. Giuseppe Giurgola

€ 1.713,41 x 12 = € 20.560,92

B. Trattenuta al 10% su gettoni di presenza Comitato Portuale

31 + 105 = 136 x 100 = 13.600,00 x 10% = € 1.360,00

C. Trattenuta al 10% su indennità e gettoni Collegio Revisori

Comp. Effettivi e Supplenti € 18.166 x 10% = 1.816,00

Gettoni € 100,00 x 19 = 1.900,00

TOTALE = € 3.716,00

D. Gennaio/ Aprile CO.CO.PRO. : Trattenuta 10% - Conoci

€ 6.800,00 x 10% = € 680,00

E. Consulenti diversi : Trattenuta 10% :



Totale € 64.447,00 x 10% = € 6.544,70

Totale Compl. € 32.861,62

2) di notificare il presente provvedimento al Ministero dei Trasporti, al Ministero Economia e Finanze, alla Corte dei Conti ed al Collegio dei Revisori dei Conti.

01 APR. 2009

IL PRESIDENTE
(Dott. Giuseppe Giurgola)



ENTE PUBBLICO - LEGGE 28 GENNAIO 1994, N. 84 -

ORDINE DI PAGAMENTO Nr. 437

ESERCIZIO 2009		Gestione Residui Anno 2008	
TITOLO	:U1	Somma Stanziata	26.000,00
CATEGORIA	:U1.1.1	Variazioni	0,00
CAPITOLO	:U111/40	Totale	26.000,00
ARTICOLO	:01	Tot. Emesso compreso il presente Mandato	20.560,92
DELIBERA	:D.P.N.113 del 01/04/2009	Rimanenza	5.439,08

Il Cassiere di questo Ente

PAGHERA'

A: MINISTERO ECONOMIA E FINANZE Capo X Capitolo 3492

la somma di Euro 20.560,92

Euro (in lettere): Ventimilacinquecentosessanta/92**

Per:

Trattenuta 10% su indennità di carica al Presidente Dott. Giuseppe Giurgola dall' 1.1 al 31.12.2008-Legge n.266/2005

Documenti giustificativi allegati:

da estinguersi mediante:

con quietanza di:

Brindisi, Addì 01/04/2009

IL DIRIGENTE AMMINISTRATIVO
Rag. Vittoria LIGORIO



IL SEGRETARIO GENERALE
Dott. Nicola DEL NOBILE

Quietanza

~~ALLEGATA QUIETANZA~~

DAP 0578455

BRINDISI (431)

121T

2009

15.05.2009

4435

20.560,92

* * *

***VENTIMILA=
CINQUECENTOSESSANTA/92***

IMPUTAZIONE DEL VERSAMENTO:
CAPO: 10 1= COMP

CAPITOLO: ART.: IMPORTO: CAUSALE:

3492 20.560,92 TRATTENUTA 10% SU INDENNITA' DI CARICA
AL PRESIDENTE GIUSEPPE GIURGOLA
DAL 01/01 AL 31/12/08 LEGGE N. 226/2005

1566751/3719726/000312201

AUTORITA' PORTUALE DI BRINDISI

* * *

01683450744



Handwritten signature and vertical text 'passaggio cartagine'.

ENTE PUBBLICO - LEGGE 28 GENNAIO 1994, N. 84 -

ORDINE DI PAGAMENTO Nr. 438

ESERCIZIO 2009		Gestione Residui Anno 2008	
TITOLO	:U1	Somma Stanziata	26.000,00
CATEGORIA	:U1.1.1	Variazioni	0,00
CAPITOLO	:U111/40	Totale	26.000,00
ARTICOLO	:01	Tot. Emesso compreso il presente Mandato	21.920,92
DELIBERA	:D.P.N.113 del 01/04/2009	Rimanenza	4.079,08

Il Cassiere di questo Ente

PAGHERA'

A: MINISTERO ECONOMIA E FINANZE Capo X Capitolo 3492

la somma di Euro 1.360,00

Euro (in lettere): Millettrecentosessanta**

Per:

Trattenuta 10% su gettoni di presenza Comitato Portuale
Es.2008-Legge 266/2005

Documenti giustificativi allegati:

da estinguersi mediante:

con quietanza di:

Brindisi, Addì 01/04/2009

IL DIRIGENTE AMMINISTRATIVO
Rag. Vittoria LIGORIO



IL SEGRETARIO GENERALE
Dott. Nicola DEL NOBILE

Quietanza

ALLEGATA QUIETANZA

DAP 0578456

BRINDISI (431) 121T

2009 15.05.2009 4436

1.360,00 * * *

***MILLE=
TRECENTOSESSANTA/00***

IMPUTAZIONE DEL VERSAMENTO:
CAPO: 10 1= COMP

CAPITOLO: ART.: IMPORTO: CAUSALE:

3492 1.360,00 TRATTENUTA 10% SU GETTONI DI PRESENZA
COMITATO PORTUALE

1566751/3719727/000312202

* * *

01683450744

AUTORITA' PORTUALE DI BRINDISI



Handwritten signature and vertical text 'AUTORITA' PORTUALE'.

ENTE PUBBLICO - LEGGE 28 GENNAIO 1994, N. 84 -

ORDINE DI PAGAMENTO Nr. 439

ESERCIZIO 2009		Gestione Residui Anno 2008	
TITOLO	:U1	Somma Stanziata	26.000,00
CATEGORIA	:U1.1.1	Variazioni	0,00
CAPITOLO	:U111/40	Totale	26.000,00
ARTICOLO	:01	Tot. Emesso compreso il presente Mandato	25.636,92
DELIBERA	:D.P.N.113 del 01/04/2009	Rimanenza	363,08

Il Cassiere di questo Ente

PAGHERA'

A: MINISTERO ECONOMIA E FINANZE Capo X Capitolo 3492

la somma di Euro 3.716,00

Euro (in lettere): Tremilasettecentosedici**

Per:

Versamento trattenuta 10% su indennità di carica e gettoni di presenza al Collegio dei Revisori es.2008-Legge n.266/2005

Documenti giustificativi allegati:

da estinguersi mediante:

con quietanza di:

Brindisi, Addì 01/04/2009

IL DIRIGENTE AMMINISTRATIVO
Rag. Vittoria LIGORIO



IL SEGRETARIO GENERALE
Doct. Nicola DEL NOBILE

Quietanza

ALLEGATA QUIETANZA

DAP 0578457

BRINDISI (431)

121T

2009

15.05.2009

4437

3.716,00

* * *

***TREMILA=
SETTECENTOSEDICI/00***

IMPUTAZIONE DEL VERSAMENTO:
CAPO: 10 1= COMP

CAPITOLO: ART.: IMPORTO: CAUSALE:

3492 3.716,00 TRATTENUTA 10% SU INDENNITA' DI CARICA
E GETTONI DI PRESENZA AL COLLEGIO DEI
REVISORI ES.2008 LEGGE N.266/2005

1566751/3719728/000312203

AUTORITA' PORTUALE DI BRINDISI

* * *

01683450744



Handwritten signature and vertical text: per. CO. PORT. CONT. FORMAZ.

ENTE PUBBLICO - LEGGE 28 GENNAIO 1994, N. 84 -

ORDINE DI PAGAMENTO Nr. 440

ESERCIZIO 2009		Gestione Residui Anno 2008	
TITOLO	:U1	Somma Stanziata	4.140,91
CATEGORIA	:U1.1.2	Variazioni	0,00
CAPITOLO	:U112/110	Totale	4.140,91
ARTICOLO	:02	Tot. Emesso compreso il presente Mandato	680,00
DELIBERA	:D.P.N.113 del 01/04/2009	Rimanenza	3.460,91

Il Cassiere di questo Ente

PAGHERA'

A: MINISTERO ECONOMIA E FINANZE Capo X Capitolo 3492

la somma di Euro 680,00
Euro (in lettere): Seicentoottanta**

Per:

Versam.trattenuta 10% su compensi CO.CO.CO.PRO.es.2008 - Legge n.266/2005

Documenti giustificativi allegati:

da estinguersi mediante:

con quietanza di:

Brindisi, Addì 01/04/2009

IL DIRIGENTE AMMINISTRATIVO
Rag. Vittoria LIGORIO



IL SEGRETARIO GENERALE
Dot. Nicola DEL NOBILE

Quietanza

ALLEGATA QUIETANZA

BRINDISI (431)

DAP 0578458

121T

2009

15.05.2009

4438

690,00

* * *

SEICENTOTTANTA/00

IMPUTAZIONE DEL VERSAMENTO:
CAPO: 10 1= COMP

CAPITOLO: ART.: IMPORTO:

CAUSALE:

3492

690,00 TRATTENUTA 10% SU COMPENSI CO.CO.CO.
ES.2008 LEGGE N.266/2005

1566751/3719729/000312204

AUTORITA' PORTUALE DI BRINDISI

* * *

01683450744



per copia autentica
[Handwritten signature]

Autorità Portuale Brindisi

ENTE PUBBLICO - LEGGE 28 GENNAIO 1994, N. 84 -

ORDINE DI PAGAMENTO Nr. 441

ESERCIZIO 2009		Gestione Residui Anno 2008	
TITOLO	:U1	Somma Stanziata	6.544,70
CATEGORIA	:U1.1.3	Variazioni	0,00
CAPITOLO	:U113/50	Totale	6.544,70
ARTICOLO	:02	Tot. Emesso compreso il presente Mandato	6.544,70
DELIBERA	:D.P.N.113 del 01/04/2009	Rimanenza	0,00

Il Cassiere di questo Ente

PAGHERA'

A: MINISTERO ECONOMIA E FINANZE Capo X Capitolo 3492

la somma di Euro 6.544,70

Euro (in lettere): Seimilacinquecentoquarantaquattro/70**

Per:

Versamento trattenuta 10% su compenso Consulenti diversi es.2008 - Legge n.266/2005

Documenti giustificativi allegati:

da estinguersi mediante:

con quietanza di:

Brindisi, Addì 01/04/2009

IL DIRIGENTE AMMINISTRATIVO
Rag. Vittoria LIGORIO



IL SEGRETARIO GENERALE
Dott. Nicola DEL NOBILE

Quietanza

ALLEGATA QUIETANZA

DAP 0578459

BRINDISI (431)

121T

2009

15.05.2009

4439

6.544,70

* * *

***SEIMILA=
CINQUECENTOQUARANTAQUATTRO/70***

IMPUTAZIONE DEL VERSAMENTO:
CAPO: 10 1= COMP

CAPITOLO: ART.: IMPORTO: CAUSALE:

3492 6.544,70 TRATTENUTA 10% SU COMPENSI
CONSULENTI DIVERSI LEGGE N.266/2005



[Handwritten signature]
AUTORITA' PORTUALE DI BRINDISI

1566751/3719730/000312205

AUTORITA' PORTUALE DI BRINDISI

* * *



01683450744

169

Autorità Portuale Brindisi

CONTO ECONOMICO PER L'ESERCIZIO 2008

PARTE PRIMA			
ENTRATE E SPESE FINANZIARIE CORRENTI			
Totale entrate (Titoli I e II) Accertate (come da conto finanziario)	13.147.307,91	Totale spese correnti impegnate (come da conto finanziario)	7.237.945,80
<i>Totale parte prima</i>	13.147.307,91	<i>Totale parte prima</i>	7.237.945,80
PARTE SECONDA			
COMPONENTI CHE NON DANNO LUOGO A MOVIMENTI FINANZIARI			
RICA VI		COSTI	
A Risconti passivi iniziali	0,00	A Risconti attivi iniziali	0,00
B Produzioni interne	0,00	B Oneri in natura per produzioni interne	0,00
C Trasferimenti attivi in natura	0,00	C Trasferimenti passivi in natura	0,00
D Variazioni patrimoniali straordinarie:		D Quote ammortamento e deperimenti:	
- sopravvenienze attive	23.224,96	- immobili	14.787,86
- insussistenze passive	0,00	- impianti, attrezzature, macchinari	26.755,41
- plusvalenze	20.257,45	- automezzi, mobili e macchine	31.128,75
<i>totale</i>	<u>43.482,41</u>	- diversi	10.200,00
		<i>totale</i>	<u>82.872,02</u>
E Variazioni nei residui:		E Svalutazioni e deprezzamenti	0,00
- minori residui passivi	15.600.331,17	F Altri accantonamenti (scorporo SISRI)	0,00
- maggiori residui attivi	0,00	G Quota per adeguamento fondo indennità anzianità personale	95.484,77
<i>totale</i>	<u>15.600.331,17</u>	H Variazioni patrimoniali straordinarie:	
F Risconti attivi finali	2.351,24	- sopravvenienze passive	14.264,85
		- insussistenze attive	
		- minusvalenze	0,00
		- minori residui attivi	14.962.729,75
		<i>totale</i>	<u>14.976.994,60</u>
		I Risconti passivi finali	0,00
TOTALE PARTE PRIMA	13.147.307,91	TOTALE PARTE PRIMA	7.237.945,80
TOTALE PARTE SECONDA	15.646.164,82	TOTALE PARTE SECONDA	15.155.351,39
TOTALE GENERALE	<u>28.793.472,73</u>	TOTALE GENERALE	<u>22.393.297,19</u>
DISAVANZO ECONOMICO	0,00	AVANZO ECONOMICO	6.400.175,54
TOTALE A PAREGGIO	<u>28.793.472,73</u>	TOTALE A PAREGGIO	<u>28.793.472,73</u>



 Autorità Portuale Brindisi

AUTORITA' PORTUALE BRINDISI
SITUAZIONE PATRIMONIALE AL 31 DICEMBRE 2008

ATTIVITA'	CONSISTENZE		DIFFERENZE	
	al 01/01/2008	al 31/12/2008	in più	in meno
Disponibilità liquide				
- Cassa	57.680.613,44	55.025.946,04	0,00	2.654.667,40
- Banche	0,00	0,00	0,00	0,00
- Conti correnti postali	0,00	0,00	0,00	0,00
totale	57.680.613,44	55.025.946,04	0,00	2.654.667,40
Residui attivi				
- Verso Stato e altri Enti	95.797.495,08	114.725.176,65	18.927.681,57	0,00
- Verso utenti	6.043.641,56	6.360.922,60	317.281,04	0,00
- Verso altri	821.485,01	305.466,46	0,00	516.018,55
- Verso SISRI per scorporo	3.150.387,00	3.150.387,00	0,00	0,00
totale	105.813.008,65	124.541.952,71	19.244.962,61	516.018,55
Crediti bancari e finanziari				
- Depositi bancari	0,00	0,00	0,00	0,00
- Depositi vincolati per fondo indennità licenziam.	0,00	0,00	0,00	0,00
- Polizze contratto con Compagnie di assicurazione per indennità di licenz al personale	492.082,33	513.461,92	42.416,85	21.037,26
- Prestiti e anticipazioni a breve	0,00	0,00	0,00	0,00
- Depositi cauzionali	0,00	0,00	0,00	0,00
- Crediti diversi	0,00	0,00	0,00	0,00
totale	492.082,33	513.461,92	42.416,85	21.037,26
Rimanenze di esercizio				
- Magazzino	-	-	-	-
- Riscontri attivi diversi	-	-	-	-
totale	-	-	-	-
PASSIVITA'				
		CONSISTENZE		DIFFERENZE
		al 01/01/2008	al 31/12/2008	in più
				in meno
Debiti di tesoreria				
- Anticipazioni del tesoriere	-	-	-	-
- Scoperti di conto corrente	-	-	-	-
totale	-	-	-	-
Residui Passivi				
- Verso stato e altri Enti	748.080,31	415.472,96	-	332.607,35
- Verso fornitori	136.687.322,17	157.596.279,01	20.908.956,84	-
- Verso altri	630.988,62	652.620,35	31.631,73	-
- Somme stanziolate scorporo SISRI	3.150.387,00	3.150.387,00	-	-
totale	141.216.778,10	161.824.759,32	20.940.588,57	332.607,35
Debiti bancari e finanziari				
- Mutui ed anticipazioni passive	-	-	-	-
- Obbligazioni in circolaz.	-	-	-	-
totale	-	-	-	-
Debiti diversi				
-	-	-	-	-
-	-	-	-	-
-	-	-	-	-
totale	-	-	-	-
Rimanenze di esercizio				
-	-	-	-	-
-	-	-	-	-
totale	-	-	-	-
Riscontri passivi diversi				
-	-	-	-	-
-	-	-	-	-
totale	-	-	-	-

AUTORITA' PORTUALE BRINDISI
SITUAZIONE PATRIMONIALE AL 31 DICEMBRE 2008

ATTIVITA'	CONSISTENZE		DIFFERENZE	
	al 01/01/2008	al 31/12/2008	in più	in meno

	CONSISTENZE		DIFFERENZE	
	al 01/01/2008	al 31/12/2008	in più	in meno
Investimenti mobiliari				
- Partecipazioni azionarie	-	-	-	-
- Conferimenti a quote in altri Enti	-	-	-	-
- Titoli di credito	-	-	-	-
- Valori in formazione	-	-	-	-
totale	-	-	-	-

	CONSISTENZE		DIFFERENZE	
	al 01/01/2008	al 31/12/2008	in più	in meno
Immobili				
- Terreni	0,00	0,00	0,00	0,00
- Fabbricati	267.854,36	299.824,35	31.969,99	0,00
- Opere portuali	2.557.069,71	2.557.069,71	0,00	0,00
- Valori in formazione	195.247.090,37	240.908.117,64	45.661.027,27	0,00
totale	196.072.014,44	243.765.011,70	45.692.997,26	-

	CONSISTENZE		DIFFERENZE	
	al 01/01/2008	al 31/12/2008	in più	in meno
Immobilizzazioni tecniche				
- Impianti fissi ed altre immobilizzazioni tecniche	-	-	-	-
- Attrezzature e macchinari	422.073,11	488.584,89	66.511,78	0,00
- Mobili e macchine ord. d'ufficio	301.657,88	335.927,33	34.269,45	0,00
- Automezzi servizio porto	0,00	0,00	0,00	0,00
- Autoveicoli ed autovetture	12.522,18	12.522,18	0,00	0,00
- Valori in formazione	25.926,00	0,00	0,00	25.926,00
totale	762.179,17	837.034,40	100.781,23	25.926,00

	CONSISTENZE		DIFFERENZE	
	al 01/01/2008	al 31/12/2008	in più	in meno
Beni immateriali				
- Brevetti	0,00	0,00	0,00	0,00
- Diversi	21.000,00	21.000,00	0,00	0,00
totale	21.000,00	21.000,00	0,00	0,00

	CONSISTENZE		DIFFERENZE	
	al 01/01/2008	al 31/12/2008	in più	in meno
Fondi di accantonamento				
- Fondo svalutazione titoli	0,00	0,00	0,00	0,00
- Fondo liquidazione indennità anzianità personale	573.989,53	643.903,50	93.956,75	24.042,78
- Fondo imposte e tasse	0,00	0,00	0,00	0,00
- Fondi diversi	209.296.644,44	244.004.703,93	34.708.059,49	0,00
totale	209.870.633,97	244.648.607,43	34.802.016,24	24.042,78

	CONSISTENZE		DIFFERENZE	
	al 01/01/2008	al 31/12/2008	in più	in meno
Fondi di ammortamento				
- Immobili	99.293,62	114.081,48	14.787,86	0,00
- Immobilizzazioni tecniche	469.901,23	527.785,39	57.884,16	0,00
- Diversi	10.200,00	20.400,00	10.200,00	0,00
totale	210.450.028,82	245.310.874,30	34.884.888,26	24.042,78

AUTORITA' PORTUALE BRINDISI
SITUAZIONE PATRIMONIALE AL 31 DICEMBRE 2008

ATTIVITA'	CONSISTENZE		DIFFERENZE	
	al 01/01/2008	al 31/12/2008	in più	in meno

Altri costi pluriennali

- Costi e perdite di emissioni
- Costi pluriennali diversi

totale

TOTALE ATTIVITA' 362.840.898,03 424.709.900,27 65.086.651,45 3.217.649,21

Deficit patrimoniale

- Disavanzo economico esercizi precedenti
- Disavanzo economico dell'esercizio

totale

TOTALE PASSIVITA' 351.666.806,92 407.135.633,62 55.825.476,83 356.650,13

Patrimonio Netto

- Fondo di dotazione
- Riserve obbligatorie
- Riserve diverse
- Fondo rivalutazione (art. 23 L. 576/75)
- Avanzo economico esercizi precedenti
- Avanzo economico dell'esercizio

totale

TOTALE A PAREGGIO 362.840.898,03 424.709.900,27 65.086.651,45 3.217.649,21

Conti d'ordine

- Valori di terzi depositati a cauzione, a garanzia, ecc.
- Conti diversi

totale

Conti d'ordine

- Valori di terzi depositati a cauzione, a garanzia, ecc.
- Conti diversi

totale

TOTALE A PAREGGIO 362.840.898,03 424.709.900,27 62.225.652,37 356.650,13

Autorità Portuale Brindisi

CENTRO DI RESPONSABILITA' - SEGRETARIO GENERALE			
COSTI PER NATURA - ANNO 2008 EFFETTIVO			
	BUDGET	Incidenza	EFFETTIVO
	Importi in euro	% sul totale Amministrazione	Importi in euro
Incidenza			
% sul totale Amministrazione			
COSTO DEGLI ORGANI			
Spese per gli organi istituzionali dell'Autorità Portuale	415.500,00	4,28	310.259,80
COSTO DEL PERSONALE			
Oneri per il personale in attività di servizio	2.521.408,00	25,97	1.674.908,10
Oneri per il personale in quiescenza	0,00	0,00	0,00
COSTI DI GESTIONE			
Spese per l'acquisto di beni di consumo e servizi istituzionali	3.962.425,00	40,81	3.047.695,28
COSTI STRAORDINARI E SPECIALI			
Trasferimenti passivi	0,00	0,00	0,00
Oneri finanziari	5.000,00	0,051	193,95
Oneri tributari	120.000,00	1,24	148.959,38
Poste correttive e compensative delle spese correnti	120.000,00	1,24	102.936,66
Spese non classificabili in altre voci	766.159,00	7,89	217.479,89
Accantonamenti	1.800.000,00	18,54	1.735.512,74
TOTALI COSTI DEL CENTRO DI RESPONSABILITA' - SEGRETARIO GENERALE	9.710.492,00	100,00	7.237.945,80
			100,00

Autorità Portuale di Brindisi

SITUAZIONE FINANZIARIA 2008

Fondo di Cassa all'inizio dell'Esercizio 2008		57.680.613,44
Riscossioni		
1) In conto competenze.....	€ 11.490.368,15	
2) In conto residui	€ 3.888.913,71	
	Sommano	€ 15.379.281,86
Pagamenti		
1) In conto competenze.....	€ 7.083.552,40	
2) In conto residui	€ 10.950.396,86	
	Sommano	€ 18.033.949,26
Fondo di Cassa alla fine dell'Esercizio 2008		55.025.946,04
Residui attivi		
1) Degli esercizi precedenti.....	€ 86.961.365,19	
2) Dell'esercizio	€ 37.580.587,52	
	Sommano	€ 124.541.952,71
Residui passivi		
1) Degli esercizi precedenti.....	€ 114.666.050,07	
2) Dell'esercizio	€ 47.158.709,25	
	Sommano	€ 161.824.759,32
Avanzo di Amministrazione alla fine dell'esercizio 2008		€ 17.743.139,43

Autorità Portuale di Brindisi
P.IVA 01683450744

Stampa del Giornale dal : 01-dic-2008 Al: 31-dic-2008

Esercizio: 2008

Pag. 24 / 2008

Tipo	Numero Mani/Rev.	Data Mani/Rev.	Descrizione	ENTRATE		USCITE		Residui
				Competenza	Residui	Competenza	Residui	
	5391		Mese di Novembre '08 - Utenza n.633 650 551					
	C. G.							
	5395		Mese di Novembre '08 - Utenza n.633 650 616					
	C. G.							
	5397		Mese di Novembre '08 - Utenza n.632 769 733					
	C. G.							
	5399		Mese di Novembre '08 - Utenza n.632 769 750					
	C. G.							
	5401		Mese di Novembre '08 - Utenza n.633 650 543					
	C. G.							
	5403		Mese di Novembre '08 - Utenza n.632 769 725					
	C. G.							
	5405		Mese di Novembre '08 - Utenza n.632 769 561					
	C. G.							
	5407		Mese di Novembre '08 - Utenza n.632 769 679					
	C. G.							
	5409		Mese di Novembre '08 - Utenza n.632 769 741					
	C. G.							
	5413		Mese di Novembre '08 - Utenza n.632 769 695					
	C. G.							
	5415		Mese di Novembre '08 - Utenza n.632 769 667					
	C. G.							
	5417		Mese di Novembre '08 - Utenza n.632 799 709					
	C. G.							
M	1791	31/12/08	987 Banca Meridiana S.p.A. - Gruppo Veneto Banca					
	U125/10	02	Restituzioni e rimborsi diversi					
	5470		Rimborso n°3 assegni postali non incassati per ché scaduti relativi alla selezione - geometri/avvocati					
	C. G.							
								30,981

Totale nel Periodo

2.066.688,31 215.242,55 376.609,96 2.821.494,99

Totale Generali

11.490.368,15 3.886.913,71 7.083.552,40 10.950.366,86

SITUAZIONE DI CASSA DALLA DATA TRASM. 15/12/2008 ALLA DATA TRASM. 31/12/2008

DATA DI TRASM.	ORDINATI DI RISCOSS. TRASMESSI			ORDINATI DI PAG. TRASMESSI			ORDINATIVI PAGATI	RISCOSSIONI DA ESEGUIRE	PAGAMENTI DA ESEGUIRE	SALDO CASSA	SALDO CONTABILE
	NUM. ELEN.	NUMERO	IMPORTO	DATA DI PAG.	IMPORTO	DATA DI PAG.					
31/12/2008	197	1.010	3.641,45	31/12/2008	0,00	0,00	0,00	0,00	0,00	54.353.311,26	54.353.311,26
31/12/2008			0,00		0,00	0,00	20.000,00	0,00	0,00	54.333.311,26	54.333.311,26
31/12/2008			0,00		1,781	20.000,00	115.538,00	115.538,00	0,00	54.317.311,26	54.317.311,26
31/12/2008			0,00		1,782	0,00	0,00	0,00	0,00	54.317.311,26	54.317.311,26
31/12/2008			0,00		1,783	0,00	16.500,00	16.500,00	0,00	54.301.311,26	54.301.311,26
31/12/2008			0,00		1,784	0,00	3.450,00	3.450,00	0,00	54.197.823,46	54.197.823,46
31/12/2008			0,00		1,785	0,00	2.182,96	2.182,96	0,00	54.195.640,50	54.195.640,50
31/12/2008			0,00		1,786	0,00	18.321,59	18.321,59	0,00	54.177.318,91	54.177.318,91
31/12/2008			0,00		1,787	0,00	110,79	110,79	0,00	54.177.147,82	54.177.147,82
31/12/2008			0,00		1,788	0,00	6.447,88	6.447,88	0,00	54.170.700,04	54.170.700,04
31/12/2008			0,00		1,789	0,00	206,35	206,35	0,00	54.169.493,69	54.169.493,69
31/12/2008			0,00		1,790	0,00	1.330,82	1.330,82	0,00	54.168.162,87	54.168.162,87
31/12/2008			0,00		1,791	0,00	30,99	30,99	0,00	54.168.131,88	54.168.131,88
31/12/2008	200	1.011	20.000,00	31/12/2008	0,00	0,00	0,00	0,00	0,00	54.304.669,88	54.304.669,88
31/12/2008	200	1.012	115.538,00	31/12/2008	0,00	0,00	0,00	0,00	0,00	54.321.169,88	54.321.169,88
31/12/2008	200	1.013	16.500,00	31/12/2008	0,00	0,00	0,00	0,00	0,00	54.324.619,88	54.324.619,88
31/12/2008	200	1.014	3.450,00	31/12/2008	0,00	0,00	0,00	0,00	0,00	54.326.802,84	54.326.802,84
31/12/2008	200	1.015	2.182,96	31/12/2008	0,00	0,00	0,00	0,00	0,00	54.327.046,76	54.327.046,76
31/12/2008	201	1.016	243,92	31/12/2008	0,00	0,00	0,00	0,00	0,00	54.328.508,00	54.328.508,00
31/12/2008	201	1.017	1.461,24	31/12/2008	0,00	0,00	0,00	0,00	0,00	54.333.508,00	54.333.508,00
31/12/2008	201	1.018	5.000,00	31/12/2008	0,00	0,00	0,00	0,00	0,00	54.333.508,00	54.333.508,00
31/12/2008	201	1.019	100.000,00	31/12/2008	0,00	0,00	0,00	0,00	0,00	54.600.348,25	54.600.348,25
31/12/2008	201	1.020	100.000,00	31/12/2008	0,00	0,00	0,00	0,00	0,00	54.601.848,25	54.601.848,25
31/12/2008	201	1.021	66.840,25	31/12/2008	0,00	0,00	0,00	0,00	0,00	54.602.004,99	54.602.004,99
31/12/2008	201	1.022	1.500,00	31/12/2008	0,00	0,00	0,00	0,00	0,00	54.602.161,73	54.602.161,73
31/12/2008	201	1.023	156,74	31/12/2008	0,00	0,00	0,00	0,00	0,00	54.602.955,51	54.602.955,51
31/12/2008	201	1.024	156,74	31/12/2008	0,00	0,00	0,00	0,00	0,00	54.664.707,40	54.664.707,40
31/12/2008	201	1.025	793,78	31/12/2008	0,00	0,00	0,00	0,00	0,00	54.667.411,03	54.667.411,03
31/12/2008	201	1.026	61.751,89	31/12/2008	0,00	0,00	0,00	0,00	0,00	54.670.239,57	54.670.239,57
31/12/2008	201	1.027	2.703,63	31/12/2008	0,00	0,00	0,00	0,00	0,00	54.688.560,16	54.688.560,16
31/12/2008	201	1.028	2.827,54	31/12/2008	0,00	0,00	0,00	0,00	0,00	54.688.560,16	54.688.560,16
31/12/2008	202	1.029	18.321,59	31/12/2008	0,00	0,00	0,00	0,00	0,00	54.688.716,90	54.688.716,90
31/12/2008	203	1.030	166,74	31/12/2008	0,00	0,00	0,00	0,00	0,00	54.856.716,90	54.856.716,90
31/12/2008	203	1.031	188.000,00	31/12/2008	0,00	0,00	0,00	0,00	0,00	54.907.946,04	54.907.946,04
31/12/2008	203	1.032	51.229,14	31/12/2008	0,00	0,00	0,00	0,00	0,00	55.025.946,04	55.025.946,04
31/12/2008	203	1.033	118.000,00	31/12/2008	0,00	0,00	0,00	0,00	0,00		
TOTALI			15.379.281,86			15.379.281,86	18.033.949,26	0,00	0,00	55.025.946,04	55.025.946,04

20090128 T2TBGNC0006900032000001708
 BANCA MERIDIANA
 Tesoreria 00032 FILIALE DI BRINDISI
 Ente 17 AUTORITA' PORTUALE DI BRINDISI

Riepilogo Di Cassa Del 28.01.2009 - Divisa Euro
 Anno Esercizio 2008

E N T R A T E	Conto Di Diritto	Conto Di Fatto
Fondo Di Cassa Dell'esercizio 2007	57.680.613,44	57.680.613,44
Reversali Riscosse Da Riscuotere A Copertura	15.379.281,86	15.379.281,86
Riscossioni Da Regolarizzare Con Reversali		
	-----	-----
Totale delle Entrate	73.059.895,30	73.059.895,30

U S C I T E	Conto Di Diritto	Conto Di Fatto
Deficenza Di Cassa Dell'esercizio 2007		
Mandati Pagati Da Pagare A Copertura	18.033.949,26	18.033.949,26
Documenti Da Regolarizzare Con Mandati		
	-----	-----
Totale Delle Uscite	18.033.949,26	18.033.949,26

Saldo Risultante Dal Conto Di Diritto	55.025.946,04	
Saldo Risultante Dal Conto Di Fatto		55.025.946,04

Totali dell'Ente		ENTRATE	USCITE	S A L D O
Totale	Del 28.01.2009	175.992,55	175.992,55	
Totale Precedente	Al 08.01.2009	17.857.956,71	17.857.956,71	
Totale Attuale	Al 28.01.2009	18.033.949,26	18.033.949,26	

RENDICONTO DELLA GESTIONE
ENTRATE
DECISIONALE

Autorità Portuale di Brindisi
RENDICONTO FINANZIARIO DECISIONALE 2008

ENTRATE	2008			2007		
	RESIDUI	COMPETENZA (accertamenti)	CASSA (Riscossioni)	RESIDUI	COMPETENZA (accertamenti)	CASSA (Riscossioni)
TITOLO I - ENTRATE CORRENTI						
UPB 1.1 - ENTRATE DERIVANTI DA TRASFERIMENTI CORRENTI						
Categoria 1.1.1 - TRASFERIMENTI DA PARTE DELLO STATO	174.291,00	13.407,00	0,00	174.291,00	13.407,00	
Categoria 1.1.2 - TRASFERIMENTI DA PARTE DELLA REGIONE						
Categoria 1.1.3 - TRASFERIMENTI DA PARTE DEI COMUNI E DELLE PROVINCE						
Categoria 1.1.4 - TRASFERIMENTI DA PARTE DI ALTRI ENTI DEL SETTORE PUBBLICO						
UPB 1.2 - ENTRATE DIVERSE						
Categoria 1.2.1 - ENTRATE TRIBUTARIE	470.001,16	7.573.358,84	7.699.630,54	472.798,16	6.689.297,30	6.800.257,72
Categoria 1.2.2 - ENTRATE DERIVANTI DALLA VENDITA DI BENI E DALLA PRESTAZIONE DI SERVIZI	3.001.022,73	2.805.426,22	2.478.464,77	3.013.987,91	2.567.977,78	2.223.997,11
Categoria 1.2.3 - REDDITI E PROVENTI PATRIMONIALI	1.386.010,64	2.018.288,17	1.869.407,24	1.610.988,22	1.720.079,35	1.843.754,76
Categoria 1.2.4 - POSTE CORRETTIVE E COMPENSATIVE DI SPESE CORRENTI	1.143.834,64	139.124,14	122.011,55	1.175.489,71	502.558,38	755.182,10
Categoria 1.2.5 - ENTRATE NON CLASSIFICABILI IN ALTRE VOCI	17.912,37	597.703,54	13.047,94	18.373,89	35.396,73	24.497,43
TOTALE TITOLO I	6.193.072,54	13.147.307,91	12.182.562,04	6.465.928,89	11.558.716,54	11.647.669,14
TITOLO II - ENTRATE IN CONTO CAPITALE						
UPB 2.1 - ENTRATE PER ALIENAZIONE DI BENI PATRIMONIALI E RISCOSSIONE DI CREDITI						
Categoria 2.1.1 - ALIENAZIONE IMMOBILI E DIRITTI REALI						
Categoria 2.1.2 - ALIENAZIONE DI IMMOBILIZZAZIONI TECNICHE DIVERSE E DI BENI IMMATERIALI						
Categoria 2.1.3 - REALIZZO DI VALORI IMMOBILIARI						
Categoria 2.1.4 - RISCOSSIONE DI CREDITI	52.266,87	20.860,05	73.126,92	52.266,87	52.266,87	
UPB 2.2 - ENTRATE DERIVANTI DA TRASFERIMENTI IN CONTO CAPITALE						
Categoria 2.2.1 - TRASFERIMENTI DELLO STATO	43.661.403,18	21.301.633,49	905.512,74	44.436.089,18	33.535.197,88	3.000,00
Categoria 2.2.2 - TRASFERIMENTI DELLA REGIONE						
Categoria 2.2.3 - TRASFERIMENTI DA COMUNI E PROVINCE	36.231.855,32	13.406.426,00	39.083,00	50.118.654,22	17.195.732,82	1.248.727,50
Categoria 2.2.4 - TRASFERIMENTI DA ALTRI ENTI						
UPB 2.3 - ACCENSIONE DI PRESTITI						
Categoria 2.3.1 - ASSUNZIONE DI MUTUI						
Categoria 2.3.2 - ASSUNZIONE DI ALTRI DEBITI FINANZIARI						
Categoria 2.3.3 - EMISSIONE DI OBBLIGAZIONI						
TITOLO III - PARTITE DI GIRO						
UPB 3.1 - ENTRATE AVENTI NATURA DI PARTITA DI GIRO						
Categoria 3.1.1 - ENTRATE AVENTI NATURA DI PARTITE DI GIRO	4.711.680,99	1.173.554,36	2.172.595,32	4.739.069,49	1.630.330,58	977.843,11
	4.711.680,99	1.173.554,36	2.172.595,32	4.739.069,49	1.630.330,58	977.843,11
TOTALE TITOLO III	90.850.278,90	49.070.955,67	15.379.281,86	105.813.008,65	63.972.244,69	13.877.239,75
TOTALE TITOLI						
UTILIZZO AVANZO DI AMMINISTRAZIONE		5.171.305,98				
FONDO DI CASSA INIZIALE			57.680.613,44			60.019.094,32
TOTALE GENERALE ENTRATE	90.850.278,90	54.242.261,65	73.059.895,30	105.813.008,65	63.972.244,69	73.896.334,07

RENDICONTO DELLA GESTIONE
USCITE
DECISIONALE

Autorità Portuale di Brindisi
RENDICONTO FINANZIARIO DECISIONALE 2008

USCITE	2008			2007		
	Residuo	Competenza	Cassa	Residuo	Competenza	Cassa
UPB1 - TITOLO I - USCITE CORRENTI						
1.1 - FUNZIONAMENTO						
Categoria 1.1.1 - USCITE PER GLI ORGANI DELL'ENTE	80.477,62	310.259,80	327.829,71	98.175,89	284.726,13	299.456,41
Categoria 1.1.2 - ONERI PER IL PERSONALE IN ATTIVITÀ DI SERVIZIO	403.764,31	1.674.908,10	1.658.455,68	423.834,00	1.585.391,22	1.511.766,24
Categoria 1.1.3 - USCITE PER L'ACQUISTO DI BENI DI CONSUMO E DI SERVIZIO	372.158,41	483.193,97	528.065,35	435.518,76	743.100,67	628.558,67
1.2 - INTERVENTI DIVERSI						
Categoria 1.2.1 - USCITE PER PRESTAZIONI ISTITUZIONALI	905.946,74	2.564.501,31	2.676.804,31	1.603.742,53	2.108.495,65	1.769.945,45
Categoria 1.2.2 - TRASFERIMENTI PASSIVI	75.143,00		35.888,11	75.143,00		
Categoria 1.2.3 - ONERI FINANZIARI		193,95	193,95			
Categoria 1.2.4 - ONERI TRIBUTARI	17.599,80	148.959,38	157.423,68	18.410,97	124.981,23	108.416,75
Categoria 1.2.5 - POSTE CORRETTIVE E COMPENSATIVE DI ENTRATE CORRENTI	380.530,09	102.936,66	375.976,76	410.963,80	242.268,10	165.557,21
Categoria 1.2.6 - USCITE NON CLASSIFICABILI IN ALTRE VOCI	656.283,34	217.479,89	98.712,46	656.283,34	62.769,45	287.226,94
1.3 - ONERI COMUNI						
Categoria 1.3.1 - USCITE PER ONERI COMUNI						
1.4 - TRATTAMENTO DI QUIESCENZA, INTEGRATI E SOSTITUTIVI						
Categoria 1.4.1 - ONERI PER IL PERSONALE IN QUIESCENZA						
Categoria 1.4.2 - ACCANTONAMENTO AL TRATTAMENTO DI FINE RAPPORTO		1.735.512,74	1.735.512,74			
1.5 - ACCANTONAMENTI A FONDI RISCHI ED ONERI						
Categoria 1.5.1 - ACCANTONAMENTI A FONDI RISCHI E ONERI						
TOTALE TITOLO I	2.891.903,31	7.237.945,80	7.594.862,75	3.722.062,29	5.151.752,45	4.770.926,67
TITOLO II - SPESE IN CONTO CAPITALE						
2.1 - INVESTIMENTI						
Categoria 2.1.1 - ACQUISIZIONE DI BENI DI USO DUREVOLE ED OPERE IMMOBILIARI E INVESTIMENTI	118.994.765,77	45.661.027,27	9.087.327,97	133.616.966,57	41.826.406,13	9.597.566,76
Categoria 2.1.2 - ACQUISIZIONE DI IMMOBILIZZAZIONI TECNICHE	48.093,60	98.974,63	142.224,23	58.797,19	30.242,83	18.877,34
Categoria 2.1.3 - PARTECIPAZIONI ED ACQUISTO DI VALORI MOBILIARI						
Categoria 2.1.4 - CONCESSIONI DI CREDITI ED ANTICIPAZIONI						
Categoria 2.1.5 - INDENNITÀ DI ANZIANITÀ E SIMILARI DOVUTE AL PERSONALE CESSATO DAL SERVIZIO.	27.329,77	49.585,73	53.939,69	27.329,77	141.590,90	155.874,72
2.2 - ONERI COMUNI						
Categoria 2.2.1 - RIMBORSI DI MUTUI						
Categoria 2.2.2 - RIMBORSO DI ANTICIPAZIONI PASSIVE						
Categoria 2.2.3 - RIMBORSI DI OBBLIGAZIONI						
Categoria 2.2.4 - RESTITUZIONI ALLE GESTIONI AUTONOME DI ANTICIPAZIONI						
Categoria 2.2.5 - ESTINZIONI DEBITI DIVERSI	94.360,79	21.173,84	21.805,58	94.360,79		2.057,00
TOTALE TITOLO II	119.164.549,93	45.830.761,47	9.305.297,46	133.797.454,32	41.998.239,86	9.774.378,82
TITOLO III - PARTITE DI GIRO						
3.1 - USCITE AVENTI NATURA DI PARTITA DI GIRO						
Categoria 3.1.1 - USCITE AVENTI NATURA DI PARTITE DI GIRO	3.559.993,69	1.173.554,38	1.133.789,05	3.697.261,49	1.630.330,58	1.870.415,14
TOTALE TITOLO III	3.559.993,69	1.173.554,38	1.133.789,05	3.697.261,49	1.630.330,58	1.670.415,14
TOTALE GENERALE USCITE	125.616.446,93	54.242.261,65	18.033.949,26	141.216.778,10	48.780.322,89	16.215.720,63

RENDICONTO DELLA GESTIONE
ENTRATE
GESTIONALE

Autorità Portuale Brindisi

Rendiconto Finanziario Part. I

Anno di Gestione: 2008

Intestazione Capitoli

Codice	Descrizione	Stanziamiento Iniziale	Variazioni (+)	Variazioni (-)	Previsione Assestata	Riscossioni e Pagamenti	Da Riscuotere o da Pagare	Competenze dell'Esercizio		Differenza Previsioni (-)
								Totale Accl/imp	Differenza Previsioni (+)	
E1	TITOLO I - ENTRATE CORRENTI									
E1.1.1	Categoria 1.1.1 - TRASFERIMENTI DA PARTE DELLO STATO									
E111/10 - 01	Contributi dello Stato	0,00	0,00	0,00	0,00	0,00	0,00	0,00	0,00	0,00
E111/10	Contributi dello Stato	0,00	0,00	0,00	0,00	0,00	0,00	0,00	0,00	0,00
E111/20 - 01	Contributo Ministero dell'Interno - L. 138/84	13.407,00	0,00	0,00	13.407,00	0,00	13.407,00	13.407,00	0,00	0,00
E111/20	Contributo Ministero dell'Interno - L. 138/84	13.407,00	0,00	0,00	13.407,00	0,00	13.407,00	13.407,00	0,00	0,00
	TOTALE CATEGORIA E1.1.1	13.407,00	0,00	0,00	13.407,00	0,00	13.407,00	13.407,00	0,00	0,00
E1.1.2	Categoria 1.1.2 - TRASFERIMENTI DA PARTE DELLA REGIONE									
E112/10 - 01	Contributo della Regione Puglia	0,00	0,00	0,00	0,00	0,00	0,00	0,00	0,00	0,00
E112/10	Contributo della Regione	0,00	0,00	0,00	0,00	0,00	0,00	0,00	0,00	0,00
	TOTALE CATEGORIA E1.1.2	0,00	0,00	0,00	0,00	0,00	0,00	0,00	0,00	0,00
E1.1.3	Categoria 1.1.3 - TRASFERIMENTI DA PARTE DEI COMUNI E DELLE PROVINCE									
E113/10 - 01	Contributi della Provincia	0,00	0,00	0,00	0,00	0,00	0,00	0,00	0,00	0,00
E113/10	Contributi della Provincia	0,00	0,00	0,00	0,00	0,00	0,00	0,00	0,00	0,00
E113/20 - 01	Contributo del Comune	0,00	0,00	0,00	0,00	0,00	0,00	0,00	0,00	0,00
E113/20	Contributo del Comune	0,00	0,00	0,00	0,00	0,00	0,00	0,00	0,00	0,00
	TOTALE CATEGORIA E1.1.3	0,00	0,00	0,00	0,00	0,00	0,00	0,00	0,00	0,00
E1.1.4	Categoria 1.1.4 - TRASFERIMENTI DA PARTE DI ALTRI ENTI DEL SETTORE PUBBLICO									
E114/10 - 01	Contributo Camera di Commercio	0,00	0,00	0,00	0,00	0,00	0,00	0,00	0,00	0,00
E114/10	Contributo Camera di Commercio	0,00	0,00	0,00	0,00	0,00	0,00	0,00	0,00	0,00
E114/20 - 01	Contributo altri Enti Pubblici	0,00	0,00	0,00	0,00	0,00	0,00	0,00	0,00	0,00
E114/20	Contributo altri enti pubblici	0,00	0,00	0,00	0,00	0,00	0,00	0,00	0,00	0,00
E114/30 - 01	Contributi diversi	0,00	0,00	0,00	0,00	0,00	0,00	0,00	0,00	0,00
E114/30	Contributi diversi	0,00	0,00	0,00	0,00	0,00	0,00	0,00	0,00	0,00
	TOTALE CATEGORIA E1.1.4	0,00	0,00	0,00	0,00	0,00	0,00	0,00	0,00	0,00
E1.2.1	Categoria 1.2.1 - ENTRATE TRIBUTARIE									
E121/10 - 01	Gettito delle tasse sulle merci imb.e sbar.Cep III, Titolo II 82/63 e art. I L. 355/76 ecc. (cod.901)	2.600.000,00	0,00	0,00	2.600.000,00	3.150.485,36	177.486,92	3.327.982,28	727.982,28	0,00
E121/10	Gettito delle tasse sulle merci imb.e sbar.Cap III, Titolo II L. 82/63 e art. I L. 355/76	2.600.000,00	0,00	0,00	2.600.000,00	3.150.485,36	177.486,92	3.327.982,28	727.982,28	0,00
E121/20 - 01	Gettito delle tasse erariali di cui all'art.2, c.1.D.L. 4774	1.700.000,00	0,00	0,00	1.700.000,00	1.781.930,62	36.608,16	1.818.538,78	118.538,78	0,00
E121/20	Gettito delle tasse erariali di cui all'art.2, c.1.D.L. 4774	1.700.000,00	0,00	0,00	1.700.000,00	1.781.930,62	36.608,16	1.818.538,78	118.538,78	0,00
E121/30 - 01	Gettito delle tasse ancoraggio	1.800.000,00	0,00	0,00	1.800.000,00	2.254.773,47	109.563,06	2.364.726,53	564.726,53	0,00
E121/30	Gettito delle tasse ancoraggio	1.800.000,00	0,00	0,00	1.800.000,00	2.254.773,47	109.563,06	2.364.726,53	564.726,53	0,00
E121/40 - 01	Proventi di autorizzazione per operazioni portuali di cui all' art.16 L. 84/94	55.000,00	0,00	0,00	55.000,00	33.084,98	13.636,57	46.721,55	0,00	-8.278,45
E121/40	Proventi di autorizzazione per operazioni portuali di cui all' art.16 L. 84/94	55.000,00	0,00	0,00	55.000,00	33.084,98	13.636,57	46.721,55	0,00	-8.278,45
	TOTALE CATEGORIA E1.2.1	6.855.000,00	0,00	0,00	6.855.000,00	7.320.274,43	237.275,71	7.557.549,14	727.982,28	0,00

Autorità Portuale Brindisi

Rendiconto Finanziario Part. I

Anno di Gestione: 2008

Intestazione Capitoli

Codice	Descrizione	Stanziamto Iniziale	Variazioni (+)	Variazioni (-)	Provisione Assestata	Riscossioni e Pagamenti	Da Riscuotere o da Pagare	Competenze dell'Esercizio		Differenza Provisions (-)
								Totale Acc/Imp	Differenza Provisions (+)	
E12150-01	Proventi di autorizzazioni per attività svolte nel porto ex art.66 del Codice della Navigazione	15.000,00	0,00	0,00	15.000,00	15.367,83	1,81	15.369,70	369,70	0,00
E12150	Proventi di autorizzazioni per attività svolte nel porto ex art.68 del Codice della Navigazione	15.000,00	0,00	0,00	15.000,00	15.367,89	1,81	15.369,70	369,70	0,00
	TOTALE CATEGORIA E1.2.1	6.170.000,00	0,00	0,00	6.170.000,00	7.235.662,32	337.696,92	7.573.358,94	1.411.637,29	-8.278,45
E1.2.2	CATEGORIA 1.2.2 - ENTRATE DERIVANTI DALLA VENDITA DI BENI E DALLA PRESTAZIONE DI SERVIZI									
E12210-01	Imprese portuali - parte variabile (Ord. N.2)	1.406.000,00	0,00	0,00	1.406.000,00	1.107.485,80	428.484,73	1.535.950,53	129.950,53	0,00
E12210-02	Movimentazione container (Terminalista)	0,00	0,00	0,00	0,00	0,00	0,00	0,00	0,00	0,00
E12210-03	Imprese portuali - parte variabile (Ord. N. 3)	68.075,00	0,00	0,00	68.075,00	53.789,17	20.318,07	74.107,24	6.032,24	0,00
E12210	Proventi servizio traffico merci	1.474.075,00	0,00	0,00	1.474.075,00	1.161.274,97	448.782,80	1.610.057,77	135.982,77	0,00
E12220-01	Proventi servizio traffico passeggeri (Ord. N.1)	735.000,00	0,00	0,00	735.000,00	197.256,73	613.688,23	810.944,96	75.944,96	0,00
E12220-02	Proventi servizio traffico passeggeri da crociera home port (Ord. N.1)	0,00	0,00	0,00	0,00	0,00	3.241,12	3.241,12	3.241,12	0,00
E12220-03	Proventi servizio traffico passeggeri da crociera in transito (Ord. N.1)	7.500,00	0,00	0,00	7.500,00	0,00	8.937,98	8.937,98	1.437,98	0,00
E12220	Proventi servizio traffico passeggeri	742.500,00	0,00	0,00	742.500,00	197.256,73	625.867,33	823.124,06	80.624,06	0,00
E12230-01	Proventi servizio traffico TIR (Ord. n.1)	175.000,00	0,00	0,00	175.000,00	64.822,50	92.175,00	156.997,50	0,00	-18.002,50
E12230-02	Proventi servizio traffico autovetture (Ord. n.1)	61.500,00	0,00	0,00	61.500,00	13.476,75	51.795,00	65.271,75	3.771,75	0,00
E12230-03	Proventi servizio traffico autobus (Ord. n.1)	2.000,00	0,00	0,00	2.000,00	638,00	772,00	1.410,00	0,00	-590,00
E12230	Proventi servizio traffico automezzi	238.500,00	0,00	0,00	238.500,00	78.937,25	144.742,00	223.679,25	3.771,75	-18.592,50
E12240-01	Proventi serv. carri ferr. (Costa Morena)	0,00	0,00	0,00	0,00	0,00	0,00	0,00	0,00	0,00
E12240	Proventi serv. carri ferr. (Costa Morena)	0,00	0,00	0,00	0,00	0,00	0,00	0,00	0,00	0,00
E12250-01	Proventi concessioni temporanee	15.000,00	0,00	0,00	15.000,00	14.832,52	1,00	14.833,52	0,00	-168,38
E12250-02	Proventi sosta e deposito merci - Ord.3699 -	55.000,00	0,00	0,00	55.000,00	116.237,90	17.493,62	133.731,52	78.731,52	0,00
E12250	Proventi serv. mezzanini e spazi	70.000,00	0,00	0,00	70.000,00	131.070,52	17.494,62	148.565,14	78.731,52	-166,38
E12260-02	Rimborsi ENEL e varia	2.500,00	0,00	0,00	2.500,00	0,00	0,00	0,00	0,00	-2.500,00
E12260-03	Proventi diversi	1.000,00	0,00	0,00	1.000,00	0,00	0,00	0,00	0,00	-1.000,00
E12260-04	proventi parte variabile derivanti da servizi di interesse generale	10.000,00	0,00	0,00	10.000,00	0,00	0,00	0,00	0,00	-10.000,00
E12260	Proventi diversi	13.500,00	0,00	0,00	13.500,00	0,00	0,00	0,00	0,00	-13.500,00
	TOTALE CATEGORIA E1.2.2	2.538.575,00	0,00	0,00	2.538.575,00	1.568.539,47	1.236.886,75	2.805.426,22	299.110,10	-32.258,88
E1.2.3	CATEGORIA 1.2.3 - REDDITI E PROVENTI PATRIMONIALI									
E12310-01	Canoni concessioni aree, locali e indennizzi	1.700.000,00	0,00	0,00	1.700.000,00	1.572.949,01	382.000,64	1.954.949,65	254.949,65	0,00
E12310-02	Canoni concessioni box agenzie	25.000,00	0,00	0,00	25.000,00	5.655,08	0,00	5.655,08	0,00	-19.344,92
E12310-03	Canoni concessioni box altri utenti	10.000,00	0,00	0,00	10.000,00	0,00	31.132,66	31.132,66	21.132,66	0,00
E12310-04	Canoni concessioni gru Pacea e carrelli	0,00	0,00	0,00	0,00	0,00	0,00	0,00	0,00	0,00
E12310	Canoni di concessione aree demaniali e delle banchine in ambito portuale	1.735.000,00	0,00	0,00	1.735.000,00	1.578.604,09	413.133,30	1.991.737,99	276.082,31	-19.344,92
E12320-01	Canoni di affitto beni patrimoniali dell'Autorità Portuale	0,00	0,00	0,00	0,00	0,00	0,00	0,00	0,00	0,00
E12320	Canoni di affitto beni patrimoniali dell'Autorità Portuale	0,00	0,00	0,00	0,00	0,00	0,00	0,00	0,00	0,00
E12330-01	Interessi attivi da Banca d'Italia	3.000,00	0,00	0,00	3.000,00	0,00	135,06	135,06	0,00	-2.864,94

Autorità Portuale Brindisi

Rendiconto Finanziario Part. I

Anno di Gestione: 2008

Codice	Descrizione	Stanziamto Iniziale	Variazioni (+)	Variazioni (-)	Previsione Assestata	Riscossioni e Pagamenti	Da Riscuotere o da Pagare	Competenze ed Esercizio		
								Totale Acc/imp	Differenza Previsioni (+)	Differenza Previsioni (-)
E123/30 - 02	Interessi attivi diversi	20.000,00	0,00	0,00	20.000,00	7.693,85	18.721,87	26.415,72	6.415,72	0,00
E123/30 - 01	Interessi attivi su titoli, depositi, conti correnti	23.000,00	0,00	0,00	23.000,00	7.693,85	18.856,93	26.550,78	6.415,72	-2.864,94
E123/40 - 01	Altri proventi patrimoniali	2.000,00	0,00	0,00	2.000,00	0,00	0,00	0,00	0,00	-2.000,00
E123/40 - 01	Altri proventi patrimoniali	2.000,00	0,00	0,00	2.000,00	0,00	0,00	0,00	0,00	-2.000,00
E123/50 - 01	Dividendi	0,00	0,00	0,00	0,00	0,00	0,00	0,00	0,00	0,00
E123/60	Dividendi	0,00	0,00	0,00	0,00	0,00	0,00	0,00	0,00	0,00
TOTALE CATEGORIA E1.2.3										
TOTALE CATEGORIA E1.2.4										
SPESA CORRETTIVE E COMPENSATIVE DI										
E1.2.4	Recuperi e applicazione tabele millesimali	0,00	0,00	0,00	0,00	0,00	0,00	0,00	0,00	0,00
E124/10 - 01	Recuperi e applicazione tabele millesimali	0,00	0,00	0,00	0,00	0,00	0,00	0,00	0,00	0,00
E124/10 - 02	Recuperi acqua	150.000,00	0,00	0,00	150.000,00	8.079,25	128.282,24	136.351,49	0,00	-13.638,51
E124/10 - 05	Finanz. Interreg Italia/Albania	0,00	0,00	0,00	0,00	0,00	0,00	0,00	0,00	0,00
E124/10 - 08	Ministero Economia e Finance - rimborso ai sensi del D.M. del 08/29/11/2007	0,00	0,00	0,00	0,00	0,00	0,00	0,00	0,00	0,00
E124/10	Recuperi e rimborsi diversi	150.000,00	0,00	0,00	150.000,00	8.079,25	128.282,24	136.351,49	0,00	-13.638,51
E124/20 - 01	Concorso da parte dello Stato e di altri Enti per spese di manutenzione, illuminazione, pulizia ordinaria	0,00	0,00	0,00	0,00	0,00	0,00	0,00	0,00	0,00
E124/20	Concorso da parte dello Stato e di altri Enti per spese di manutenzione, illuminazione, pulizia ordinaria	0,00	0,00	0,00	0,00	0,00	0,00	0,00	0,00	0,00
E124/30 - 01	Recup. anticipaz. spese div. per acced. fin. realiz. opere/infrastr.	130.000,00	0,00	0,00	130.000,00	0,00	2.762,65	2.762,65	0,00	-127.237,35
E124/30	Recup. anticipaz. spese div. per acced. fin. realiz. opere/infrastr.	130.000,00	0,00	0,00	130.000,00	0,00	2.762,65	2.762,65	0,00	-127.237,35
TOTALE CATEGORIA E1.2.4										
TOTALE CATEGORIA E1.2.5										
E1.2.5	Categoria 1.2.5 - ENTRATE NON CLASSIFICABILI IN ALTRE VOCI	20.000,00	0,00	0,00	20.000,00	0,00	0,00	0,00	0,00	-20.000,00
E125/10 - 01	Canoni di concessione per l'affidamento dei servizi di manutenzione illuminazione, pulizia - gestione impianto idrico e gestione rifiuti	20.000,00	0,00	0,00	20.000,00	0,00	0,00	0,00	0,00	-20.000,00
E125/10	Canoni di concessione per l'affidamento dei servizi di manutenzione illuminazione, pulizia - gestione impianto idrico e gestione rifiuti	20.000,00	0,00	0,00	20.000,00	0,00	0,00	0,00	0,00	-20.000,00
E125/20 - 01	Entrate varie ed eventuali	10.000,00	0,00	0,00	10.000,00	1.980,23	2.821,67	4.801,90	0,00	-5.198,10
E125/20 - 02	Entrate diverse	10.000,00	0,00	0,00	10.000,00	8.325,78	520.650,21	528.975,99	518.975,99	0,00
E125/20 - 03	Supporto alla gestione amministrativa dell'accordo e relativa valorizzazione degli interventi (accordo di programma P.I.T. 7)	60.000,00	0,00	0,00	60.000,00	0,00	60.000,00	60.000,00	0,00	0,00
E125/20	Entrate varie ed eventuali	80.000,00	0,00	0,00	80.000,00	10.306,01	583.471,88	593.777,89	518.975,99	-5.198,10
E125/30 - 01	Rimborsi ENEL, TELECOM e AQP	10.000,00	0,00	0,00	10.000,00	2.741,93	1.183,72	3.925,65	0,00	-6.074,35
E125/30	Rimborsi ENEL, TELECOM e AQP	10.000,00	0,00	0,00	10.000,00	2.741,93	1.183,72	3.925,65	0,00	-6.074,35
E125/30	Rimborsi ENEL, TELECOM e AQP	110.000,00	0,00	0,00	110.000,00	13.047,94	584.655,60	597.703,54	518.975,99	-31.272,45
TOTALE CATEGORIA E1.2.5										
TOTALE TITOLO I - ENTRATE CORRENTI										
TITOLO II - ENTRATE IN CONTO CAPITALE										
E2	Categoria 2.1.1 - ALIENAZIONE IMMOBILI E DIRITTI REALI	0,00	0,00	0,00	0,00	0,00	0,00	0,00	0,00	0,00
E2.1.1	Alienazione immobili	0,00	0,00	0,00	0,00	0,00	0,00	0,00	0,00	0,00
E211/10 - 01	Alienazione di Immobili	0,00	0,00	0,00	0,00	0,00	0,00	0,00	0,00	0,00
E211/20 - 01	Cessione di diritti reali	0,00	0,00	0,00	0,00	0,00	0,00	0,00	0,00	0,00
E211/20	Cessione di diritti reali	0,00	0,00	0,00	0,00	0,00	0,00	0,00	0,00	0,00
TOTALE CATEGORIA E2.1.1										

Autorità Portuale Brindisi

Rendiconto Finanziario Part.I

Anno di Gestione: 2008

Intestazione Capitoli

Codice	Descrizione	Stanziamiento Iniziale	Variazioni (+)	Variazioni (-)	Previsione Assestata	Competenze dell'Esercizio			Differenza Previsioni (+)	Differenza Previsioni (-)
						Riscossioni e Pagamenti	Da Riscuotere o da Pagare	Totale Acclimp		
E2.3.2	Categoria 2.3.2 - ASSUNZIONE DI ALTRI DEBITI FINANZIARI									
E232/10 - 01	Operazioni finanziarie a breve termine	0,00	0,00	0,00	0,00	0,00	0,00	0,00	0,00	0,00
E232/20 - 01	Operazioni finanziarie a breve termine	0,00	0,00	0,00	0,00	0,00	0,00	0,00	0,00	0,00
E232/20 - 01	Depositi di terzi a cauzione	50.000,00	0,00	0,00	50.000,00	6.401,84	14.772,00	21.173,84	0,00	-28.826,16
E232/20 - 01	Depositi di terzi a cauzione	50.000,00	0,00	0,00	50.000,00	6.401,84	14.772,00	21.173,84	0,00	-28.826,16
	TOTALE CATEGORIA E2.3.2	50.000,00	0,00	0,00	50.000,00	6.401,84	14.772,00	21.173,84	0,00	-28.826,16
E2.3.3	Categoria 2.3.3 - EMISSIONE DI OBBLIGAZIONI									
E233/10 - 01	Emissione di obbligazioni	0,00	0,00	0,00	0,00	0,00	0,00	0,00	0,00	0,00
E233/10 - 01	Emissione di obbligazioni	0,00	0,00	0,00	0,00	0,00	0,00	0,00	0,00	0,00
	TOTALE CATEGORIA E2.3.3	0,00	0,00	0,00	0,00	0,00	0,00	0,00	0,00	0,00
	TOTALE TITOLO II - ENTRATE IN CONTO CAPITALE	43.164.173,00	6.000.000,00	0,00	49.164.173,00	27.261,89	34.722.831,49	34.750.093,36	1.633,49	-14.415.713,11
E3	TITOLO III - PARTITE DI GIRO									
E3.1.1	Categoria 3.1.1 - ENTRATE AVVENTI NATURA DI PARTITE DI GIRO									
E311/10 - 01	Ritenute erariali diverse	1.000.000,00	0,00	0,00	1.000.000,00	593.114,24	4,00	593.118,24	0,00	-406.881,76
E311/10 - 01	Ritenute erariali	1.000.000,00	0,00	0,00	1.000.000,00	593.114,24	4,00	593.118,24	0,00	-406.881,76
E311/20 - 01	Ritenute previdenziali ed assistenziali	160.000,00	0,00	0,00	160.000,00	112.705,83	0,00	112.705,83	0,00	-47.294,17
E311/20 - 02	Ricongiunz. riscatto CPDEL	2.000,00	0,00	0,00	2.000,00	301,92	0,00	301,92	0,00	-1.698,08
E311/20 - 01	Ritenute previdenziali ed assistenziali	162.000,00	0,00	0,00	162.000,00	113.007,75	0,00	113.007,75	0,00	-48.992,25
E311/30 - 01	Ritenute diverse	25.000,00	0,00	0,00	25.000,00	11.812,84	0,00	11.812,84	0,00	-13.187,16
E311/30 - 01	Ritenute diverse	25.000,00	0,00	0,00	25.000,00	11.812,84	0,00	11.812,84	0,00	-13.187,16
E311/40 - 01	Recupero dal personale per anticipazioni concesse	30.000,00	0,00	0,00	30.000,00	0,00	0,00	0,00	0,00	-30.000,00
E311/40 - 01	Recupero dal personale per anticipazioni concesse	30.000,00	0,00	0,00	30.000,00	0,00	0,00	0,00	0,00	-30.000,00
E311/50 - 01	Trattenute per conto terzi	20.000,00	0,00	0,00	20.000,00	19.355,94	0,00	19.355,94	0,00	-644,06
E311/50 - 01	Trattenute per conto terzi	20.000,00	0,00	0,00	20.000,00	19.355,94	0,00	19.355,94	0,00	-644,06
E311/60 - 01	Rimborso di somme pagate per conto terzi	60.000,00	0,00	0,00	60.000,00	1.831,73	0,00	1.831,73	0,00	-58.168,27
E311/60 - 01	Rimborso di somme pagate per conto terzi	60.000,00	0,00	0,00	60.000,00	1.831,73	0,00	1.831,73	0,00	-58.168,27
E311/70 - 01	Partite in sospeso	1.000.000,00	0,00	0,00	1.000.000,00	312.356,84	103.268,10	415.624,94	0,00	-584.375,06
E311/70 - 01	Partite in sospeso	1.000.000,00	0,00	0,00	1.000.000,00	312.356,84	103.268,10	415.624,94	0,00	-584.375,06
E311/80 - 01	Restituzione fondo economato a fine esercizio	10.329,00	0,00	0,00	10.329,00	0,00	0,00	0,00	0,00	-10.329,00
E311/80 - 01	Restituzione fondo economato a fine esercizio	10.329,00	0,00	0,00	10.329,00	0,00	0,00	0,00	0,00	-10.329,00
E311/90 - 01	IVA	50.000,00	0,00	0,00	50.000,00	0,00	18.802,94	18.802,94	0,00	-31.197,06
E311/90 - 01	IVA	50.000,00	0,00	0,00	50.000,00	0,00	18.802,94	18.802,94	0,00	-31.197,06
	TOTALE CATEGORIA E3.1.1	2.357.329,00	6.000.000,00	0,00	2.357.329,00	1.051.479,34	122.075,04	1.173.554,38	0,00	-1.183.774,62
	TOTALE TITOLO III - PARTITE DI GIRO	2.357.329,00	6.000.000,00	0,00	2.357.329,00	1.051.479,34	122.075,04	1.173.554,38	0,00	-1.183.774,62
	Totale Generale Entrate	56.393.484,00	6.000.000,00	0,00	62.393.484,00	11.490.388,15	37.580.587,52	49.070.955,67	2.513.854,90	-15.836.383,23

Autorità Portuale Brindisi

Rendiconto Finanziario Part.I

Anno di Gestione: 2008

13-mag-2009

Intestazione Titoli

Codice	Descrizione	Stanziamento Iniziale	Variazioni (+)	Variazioni (-)	Provisione Assestata	Riscossioni e Pagamenti	Da Riscuotere o da Pagare	Competenze dell'Esercizio		
								Totale Acc/imp	Differenza Previsioni (L)	Differenza Previsioni (F)
E1	TITOLO I - ENTRATE CORRENTI	10.871.982,00	0,00	0,00	10.871.982,00	10.411.626,92	2.735.680,99	13.147.307,91	2.512.221,41	-236.895,50
E2	TITOLO II - ENTRATE IN CONTO CAPITALE	43.164.173,00	6.000.000,00	0,00	49.164.173,00	27.261,89	34.722.831,49	34.750.093,38	1.633,49	-14.415.713,11
E3	TITOLO III - PARTITE DI GIRO	2.357.329,00	0,00	0,00	2.357.329,00	1.051.479,34	122.075,04	1.173.554,38	0,00	-1.183.774,62
E900	AVANZO DI AMMINISTRAZIONE	9.959.284,00	0,00	0,00	9.959.284,00	0,00	0,00	5.171.305,98	0,00	-4.787.978,02
E910	FONDO DI CASSA	0,00	0,00	0,00	0,00	0,00	0,00	0,00	0,00	0,00
Totale Generale Entrate		66.352.768,00	6.000.000,00	0,00	72.352.768,00	11.490.368,15	37.580.587,52	54.242.261,65	2.513.854,90	-20.624.361,25

Autorità Portuale Brindisi

Anno di Gestione: 2008

Rendiconto Finanziario Part. II

Codice	Descrizione	Gestione Residui degli Esercizi Precedenti					Gestione di Cassa			Totale Residui		
		Inizio Esercizio	Riscossioni o Pagamenti	Da Riscuotere e da Pagare	Totale	Variazioni Residui	Insussistenze	Previsione Assestata	Riscossioni o Pagamenti		Differenza Previsioni	
E1	TITOLO I - ENTRATE CORRENTI											
E1.1.1	Categoria 1.1.1 - TRASFERIMENTI DA PARTE DELLO STATO											
E111/10-01	Contributi dello Stato	0,00	0,00	0,00	0,00	0,00	0,00	0,00	0,00	0,00	0,00	0,00
E111/10-01	Contributi dello Stato	0,00	0,00	0,00	0,00	0,00	0,00	0,00	0,00	0,00	0,00	0,00
E111/20-01	Contributo Ministero dell'Interno - L.138/84	174.291,00	174.291,00	174.291,00	174.291,00	0,00	187.696,00	0,00	187.696,00	187.696,00	187.696,00	187.696,00
E111/20-01	Contributo Ministero dell'Interno - L.138/84	174.291,00	174.291,00	174.291,00	174.291,00	0,00	187.696,00	0,00	187.696,00	187.696,00	187.696,00	187.696,00
	TOTALE CATEGORIA E1.1.1	174.291,00	174.291,00	174.291,00	174.291,00	0,00	187.696,00	0,00	187.696,00	187.696,00	187.696,00	187.696,00
E1.1.2	Categoria 1.1.2 - TRASFERIMENTI DA PARTE DELLA REGIONE											
E112/10-01	Contributo della Regione Puglia	0,00	0,00	0,00	0,00	0,00	0,00	0,00	0,00	0,00	0,00	0,00
E112/10-01	Contributo della Regione Puglia	0,00	0,00	0,00	0,00	0,00	0,00	0,00	0,00	0,00	0,00	0,00
	TOTALE CATEGORIA E1.1.2	0,00	0,00	0,00	0,00	0,00	0,00	0,00	0,00	0,00	0,00	0,00
E1.1.3	Categoria 1.1.3 - TRASFERIMENTI DA PARTE DEI COMUNI DELLE PROVINCE											
E113/10-01	Contributi della Provincia	0,00	0,00	0,00	0,00	0,00	0,00	0,00	0,00	0,00	0,00	0,00
E113/10-01	Contributi della Provincia	0,00	0,00	0,00	0,00	0,00	0,00	0,00	0,00	0,00	0,00	0,00
E113/20-01	Contributo del Comune	0,00	0,00	0,00	0,00	0,00	0,00	0,00	0,00	0,00	0,00	0,00
E113/20-01	Contributo del Comune	0,00	0,00	0,00	0,00	0,00	0,00	0,00	0,00	0,00	0,00	0,00
	TOTALE CATEGORIA E1.1.3	0,00	0,00	0,00	0,00	0,00	0,00	0,00	0,00	0,00	0,00	0,00
E1.1.4	Categoria 1.1.4 - TRASFERIMENTI DA PARTE DI ALTRI ENTITA' DEL SETTORE PUBBLICO											
E114/10-01	Contributo Camera di Commercio	0,00	0,00	0,00	0,00	0,00	0,00	0,00	0,00	0,00	0,00	0,00
E114/10-01	Contributo Camera di Commercio	0,00	0,00	0,00	0,00	0,00	0,00	0,00	0,00	0,00	0,00	0,00
E114/20-01	Contributo altri Enti Pubblici	0,00	0,00	0,00	0,00	0,00	0,00	0,00	0,00	0,00	0,00	0,00
E114/20-01	Contributo altri enti pubblici	0,00	0,00	0,00	0,00	0,00	0,00	0,00	0,00	0,00	0,00	0,00
E114/30-01	Contributi diversi	0,00	0,00	0,00	0,00	0,00	0,00	0,00	0,00	0,00	0,00	0,00
E114/30-01	Contributi diversi	0,00	0,00	0,00	0,00	0,00	0,00	0,00	0,00	0,00	0,00	0,00
	TOTALE CATEGORIA E1.1.4	0,00	0,00	0,00	0,00	0,00	0,00	0,00	0,00	0,00	0,00	0,00
E1.2.1	Categoria 1.2.1 - ENTRATE TRIBUTARIE											
E121/10-01	Gettito delle tasse sulle merci imbr e sbar Cap III, Titolo II 82/63 e art. 01 L. 352/76 (acc. loc. 301)	461.384,13	461.384,13	461.384,13	461.384,13	0,00	0,00	0,00	0,00	0,00	0,00	177.496,92
E121/10-01	Gettito delle tasse sulle merci imbr e sbar Cap III, Titolo II, 82/63 e art. 01 L. 352/76	461.384,13	461.384,13	461.384,13	461.384,13	0,00	0,00	0,00	0,00	0,00	0,00	177.496,92
E121/20-01	Gettito delle tasse erariali di cui all'art. 2, c.1 D.L. 47/74	0,00	0,00	0,00	0,00	0,00	0,00	0,00	0,00	0,00	0,00	36.608,16
E121/20-01	Gettito delle tasse erariali di cui all'art. 2, c.1 D.L. 47/74	0,00	0,00	0,00	0,00	0,00	0,00	0,00	0,00	0,00	0,00	36.608,16
E121/30-01	Gettito delle tasse ancoraggio	0,00	0,00	0,00	0,00	0,00	0,00	0,00	0,00	0,00	0,00	109.953,06
E121/30-01	Gettito delle tasse ancoraggio	0,00	0,00	0,00	0,00	0,00	0,00	0,00	0,00	0,00	0,00	109.953,06
E121/40-01	Proventi di autorizzazione per operazioni portuali di cui all'art.16 L. 84/94	11.251,95	2.584,09	8.454,95	8.454,95	0,00	2.797,00	0,00	2.797,00	19.330,93	19.330,93	19.330,93
E121/40-01	Proventi di autorizzazione per operazioni portuali di cui all'art.16 L. 84/94	11.251,95	2.584,09	8.454,95	8.454,95	0,00	2.797,00	0,00	2.797,00	19.330,93	19.330,93	19.330,93
	TOTALE CATEGORIA E1.2.1	461.384,13	461.384,13	461.384,13	461.384,13	0,00	2.797,00	0,00	2.797,00	35.669,07	35.669,07	19.507,43
	TOTALE CATEGORIA E1.2	461.384,13	461.384,13	461.384,13	461.384,13	0,00	2.797,00	0,00	2.797,00	35.669,07	35.669,07	19.507,43

Autorità Portuale Brindisi

Rendiconto Finanziario Part. II

Anno di Gestione: 2008

Codice	Descrizione	Gestione Residui degli Esercizi Precedenti					Gestione di Cassa					Differenza Previsioni	Totale Residui
		Inizio Esercizio	Riscossioni o Pagamenti	Da Riscuotere o da Pagare	Totale	Variazioni Residui	Insussistenze	Previsione Assestata	Riscossioni o Pagamenti	Differenza Previsioni	Totale Residui		
E12150 - 01	Proventi di autorizzazioni per attività svolte nel porto ex art.68 del Codice della Navigazione	162,08	0,00	162,08	162,08	0,00	15.000,00	15.387,89	-387,89	163,89	163,89		163,89
E12150 - 02	Proventi di autorizzazioni per attività svolte nel porto ex art.68 del Codice della Navigazione	162,08	0,00	162,08	162,08	0,00	15.000,00	15.387,89	-387,89	163,89	163,89		163,89
	TOTALE CATEGORIA E1.2.1 E DALLA PRESTAZIONE DI SERVIZI	472.798,16	463.968,22	6.032,94	470.001,16	0,00	5.770.000,00	7.699.930,54	-1.929.930,54	343.729,46			343.729,46
E1.2.2 - 01	Imprese portuali - parte variabile (Ord. N.2)	549.840,80	423.966,12	126.474,68	549.840,80	0,00	1.400.000,00	1.530.851,92	-130.851,92	554.939,41			554.939,41
E12210 - 02	Movimentazione containers (Terminaliste)	0,00	0,00	0,00	0,00	0,00	0,00	0,00	0,00	0,00			0,00
E12210 - 03	Imprese portuali - parte variabile (Ord. N. 3)	48.997,55	26.301,66	22.695,89	48.997,55	0,00	100.000,00	80.090,83	19.909,17	43.013,96			43.013,96
E12210 - 04	Proventi servizio traffico merci	588.838,36	448.667,78	149.170,57	588.838,36	0,00	1.500.000,00	1.610.942,76	-110.942,76	597.563,37			597.563,37
E12220 - 01	Proventi servizio traffico passeggeri (Ord. N. 1)	1.665.823,31	218.786,27	1.447.037,04	1.665.823,31	0,00	2.500.000,00	416.043,00	2.083.957,00	2.060.725,27			2.060.725,27
E12220 - 02	Proventi servizio traffico passeggeri da crociera nome port (Ord. N.1)	0,00	0,00	0,00	0,00	0,00	0,00	0,00	0,00	3.241,12			3.241,12
E12220 - 03	Proventi servizio traffico passeggeri da crociera in transito (Ord. N.1)	0,00	0,00	0,00	0,00	0,00	10.500,00	0,00	10.500,00	8.937,96			8.937,96
E12220 - 04	Proventi servizio traffico passeggeri	1.665.823,31	218.786,27	1.447.037,04	1.665.823,31	0,00	2.510.500,00	416.043,00	2.094.457,00	2.072.904,37			2.072.904,37
E12230 - 01	Proventi servizio traffico TIR (Ord. n.1)	387.514,97	40.524,63	346.990,34	387.514,97	0,00	400.000,00	105.347,13	294.652,87	439.165,31			439.165,31
E12230 - 02	Proventi servizio traffico autoverture (Ord. n.1)	114.406,29	18.463,75	95.952,54	114.406,29	0,00	150.000,00	31.990,50	118.069,50	147.747,54			147.747,54
E12230 - 03	Proventi servizio traffico autobus (Ord. n.1)	2.190,00	586,00	1.604,00	2.190,00	0,00	4.000,00	1.224,00	2.776,00	2.376,00			2.376,00
E12230 - 04	Proventi servizio traffico automezzi	504.111,26	59.564,38	444.546,88	504.111,26	0,00	564.000,00	138.501,63	415.498,37	589.288,88			589.288,88
E12240 - 01	Proventi serv. carr. ferr. (Costa Morena)	0,00	0,00	0,00	0,00	0,00	0,00	0,00	0,00	0,00			0,00
E12240 - 02	Proventi serv. carr. ferr. (Costa Morena)	0,00	0,00	0,00	0,00	0,00	0,00	0,00	0,00	0,00			0,00
E12250 - 01	Proventi concessioni temporanee	21.733,56	4.277,77	9.595,35	13.873,12	0,00	30.000,00	19.110,39	10.889,61	9.596,35			9.596,35
E12250 - 02	Proventi sosta e deposito merci - Ord.3/99 -	210.236,33	177.629,10	32.110,23	209.739,33	0,00	225.000,00	293.667,00	-88.667,00	49.603,85			49.603,85
E12250 - 03	Proventi serv. magazzini e spazi	231.969,89	181.906,87	41.705,58	223.612,45	0,00	255.000,00	312.977,39	-87.977,39	59.200,20			59.200,20
E12260 - 01	Rimborsi ENEL e varie	7.599,93	0,00	2.992,19	2.992,19	0,00	10.000,00	0,00	10.000,00	2.992,19			2.992,19
E12260 - 02	Proventi diversi	0,00	0,00	0,00	0,00	0,00	1.000,00	0,00	1.000,00	0,00			0,00
E12260 - 03	Proventi parte variabile derivanti da servizi di interesse generale	5.645,17	0,00	5.645,17	5.645,17	0,00	15.600,00	0,00	15.600,00	5.645,17			5.645,17
E12260 - 04	Proventi diversi	13.245,10	0,00	8.637,36	8.637,36	0,00	26.600,00	4.607,74	26.600,00	8.637,36			8.637,36
	TOTALE CATEGORIA E1.2.2	3.013.987,91	909.925,30	2.091.097,43	3.001.022,73	0,00	4.846.100,00	2.478.464,77	2.367.635,23	3.327.984,18			3.327.984,18
E1.2.3 - 01	Canoni concessioni aree, locali e indennizzi	1.368.644,96	281.794,86	913.297,49	1.195.092,35	0,00	2.500.000,00	1.854.743,87	645.256,13	1.295.298,13			1.295.298,13
E12310 - 02	Canoni concessioni box agenzie	183.653,96	0,00	171.749,15	171.749,15	0,00	200.000,00	5.655,08	194.344,92	171.749,15			171.749,15
E12310 - 03	Canoni concessioni box altri utenti	14.779,75	0,00	10.699,83	10.699,83	0,00	25.000,00	4.076,92	25.000,00	41.832,49			41.832,49
E12310 - 04	Canoni concessioni gru Paceco e carrelli	35.223,70	0,00	0,00	0,00	0,00	35.223,70	0,00	35.223,70	0,00			0,00
E12310 - 05	Canoni di concessione aree demaniali e delle banchine in ambito portuale	1.602.202,07	281.784,86	1.095.746,47	1.377.541,33	0,00	2.760.223,70	1.860.398,95	899.824,75	1.508.879,77			1.508.879,77
E12320 - 01	Canoni di affitto beni patrimoniali dell'Autorità Portuale	0,00	0,00	0,00	0,00	0,00	0,00	0,00	0,00	0,00			0,00
E12320 - 02	Canoni di affitto beni patrimoniali dell'Autorità Portuale	0,00	0,00	0,00	0,00	0,00	0,00	0,00	0,00	0,00			0,00
E12330 - 01	Interessi attivi da Banca d'Italia	3.356,56	1.048,27	2.308,31	3.356,56	0,00	5.380,00	1.048,27	4.331,73	2.443,37			2.443,37

Codice	Descrizione	Gestione Residui degli Esercizi Precedenti					Gestione di Cassa				Totale Residui		
		Inizio Esercizio	Riscossioni o pagamenti	Da Riscuotere o da Pagare	Totale	Variazioni Residui	Insussistenza	Previsione Assestata	Riscossioni o Pagamenti	Differenza Previsioni			
E2.3.2	Categoria 2.3.2 - ASSUNZIONE DI ALTRI DEBITI FINANZIARI												
E232710_01	Operazioni finanziarie a breve termine	0,00	0,00	0,00	0,00	0,00	0,00	0,00	0,00	0,00	0,00	0,00	0,00
E232710_01	Operazioni finanziarie a breve termine	0,00	0,00	0,00	0,00	0,00	0,00	0,00	0,00	0,00	0,00	0,00	0,00
E232720_01	Depositi di terzi a cauzione	0,00	0,00	0,00	0,00	0,00	0,00	0,00	0,00	0,00	0,00	0,00	0,00
E232720_01	Depositi di terzi a cauzione	0,00	0,00	0,00	0,00	0,00	0,00	0,00	0,00	0,00	0,00	0,00	0,00
	TOTALE CATEGORIA E2.3.2	0,00	0,00	0,00	0,00	0,00	0,00	0,00	0,00	0,00	0,00	0,00	0,00
E2.3.3	Categoria 2.3.3 - EMISSIONE DI OBBLIGAZIONI												
E233710_01	Emissione di obbligazioni	0,00	0,00	0,00	0,00	0,00	0,00	0,00	0,00	0,00	0,00	0,00	0,00
E233710_01	Emissione di obbligazioni	0,00	0,00	0,00	0,00	0,00	0,00	0,00	0,00	0,00	0,00	0,00	0,00
E233720_01	Depositi di terzi a cauzione	0,00	0,00	0,00	0,00	0,00	0,00	0,00	0,00	0,00	0,00	0,00	0,00
E233720_01	Depositi di terzi a cauzione	0,00	0,00	0,00	0,00	0,00	0,00	0,00	0,00	0,00	0,00	0,00	0,00
	TOTALE CATEGORIA E2.3.3	0,00	0,00	0,00	0,00	0,00	0,00	0,00	0,00	0,00	0,00	0,00	0,00
	TOTALE TITOLO II - ENTRATE IN CONTO CAPITALE	94.608.010,27	596.862,61	78.948.662,76	79.945.525,37	0,00	14.662.484,90	56.338.012,92	1.024.124,50	-55.313.886,42	113.671.494,25	0,00	0,00
E3	TITOLO III - PARTITE DI GIRO												
E3.1.1	Categoria 3.1.1 - ENTRATE AVENTI NATURA DI PARTITE DI GIRO												
E311710_01	Ritenute erariali diverse	0,00	0,00	0,00	0,00	0,00	0,00	0,00	0,00	0,00	0,00	0,00	0,00
E311710_01	Ritenute erariali diverse	0,00	0,00	0,00	0,00	0,00	0,00	0,00	0,00	0,00	0,00	0,00	0,00
E311720_01	Ritenute previdenziali ed assistenziali	6.743,80	6.743,80	0,00	6.743,80	0,00	0,00	0,00	0,00	0,00	0,00	0,00	0,00
E311720_02	Ricongiunz. riscatto CPDEL	0,00	0,00	0,00	0,00	0,00	0,00	0,00	0,00	0,00	0,00	0,00	0,00
E311720_01	Ritenute previdenziali ed assistenziali	6.743,80	6.743,80	0,00	6.743,80	0,00	0,00	0,00	0,00	0,00	0,00	0,00	0,00
E311730_01	Ritenute diverse	0,00	0,00	0,00	0,00	0,00	0,00	0,00	0,00	0,00	0,00	0,00	0,00
E311730_01	Ritenute diverse	0,00	0,00	0,00	0,00	0,00	0,00	0,00	0,00	0,00	0,00	0,00	0,00
E311740_01	Recupero dal personale per anticipazioni concesse	0,00	0,00	0,00	0,00	0,00	0,00	0,00	0,00	0,00	0,00	0,00	0,00
E311740_01	Recupero dal personale per anticipazioni concesse	0,00	0,00	0,00	0,00	0,00	0,00	0,00	0,00	0,00	0,00	0,00	0,00
E311750_01	Trattenute per conto terzi	0,51	0,00	0,00	0,00	0,00	0,00	0,00	0,00	0,00	0,00	0,00	0,00
E311750_01	Trattenute per conto terzi	0,51	0,00	0,00	0,00	0,00	0,00	0,00	0,00	0,00	0,00	0,00	0,00
E311760_01	Rimborso di somme pagate per conto terzi	0,00	0,00	0,00	0,00	0,00	0,00	0,00	0,00	0,00	0,00	0,00	0,00
E311760_01	Rimborso di somme pagate per conto terzi	0,00	0,00	0,00	0,00	0,00	0,00	0,00	0,00	0,00	0,00	0,00	0,00
E311760_01	Rimborso di somme pagate per conto terzi	0,00	0,00	0,00	0,00	0,00	0,00	0,00	0,00	0,00	0,00	0,00	0,00
E311770_01	Partite in sospeso	3.951.441,22	604.240,73	3.339.808,99	3.944.049,72	0,00	7.391,50	1.000.000,00	916.597,57	83.402,43	3.443.077,09	0,00	0,00
E311770_01	Partite in sospeso	3.951.441,22	604.240,73	3.339.808,99	3.944.049,72	0,00	7.391,50	1.000.000,00	916.597,57	83.402,43	3.443.077,09	0,00	0,00
E311780_01	Restituzione fondo economato a fine esercizio	10.329,00	0,00	10.329,00	10.329,00	0,00	0,00	0,00	0,00	0,00	0,00	0,00	0,00
E311780_01	Restituzione fondo economato a fine esercizio	10.329,00	0,00	10.329,00	10.329,00	0,00	0,00	0,00	0,00	0,00	0,00	0,00	0,00
E311780_01	Restituzione fondo economato a fine esercizio	10.329,00	0,00	10.329,00	10.329,00	0,00	0,00	0,00	0,00	0,00	0,00	0,00	0,00
E311790_01	IVA	770.554,06	510.131,45	240.427,02	750.558,47	0,00	19.995,59	250.000,00	510.131,45	-260.131,45	259.229,96	0,00	0,00
E311790_01	IVA	770.554,06	510.131,45	240.427,02	750.558,47	0,00	19.995,59	250.000,00	510.131,45	-260.131,45	259.229,96	0,00	0,00
E311800_01	IVA	4.739.069,49	1.121.115,96	3.590.565,01	4.711.680,99	0,00	27.386,50	2.557.329,00	2.172.595,32	384.733,68	3.712.640,05	0,00	0,00
E311800_01	IVA	4.739.069,49	1.121.115,96	3.590.565,01	4.711.680,99	0,00	27.386,50	2.557.329,00	2.172.595,32	384.733,68	3.712.640,05	0,00	0,00
	TOTALE TITOLO III - PARTITE DI GIRO	105.813.008,65	3.688.913,71	86.961.365,19	90.850.278,90	0,00	14.962.729,75	73.369.337,62	15.379.281,86	57.990.055,76	124.541.952,71	0,00	0,00

Autorità Portuale Brindisi

Anno di Gestione: 2008

Codice	Descrizione	Gestione Residui degli Esercizi Precedenti						Gestione di Cassa				Totale Residui
		Inizio Esercizio	Riscossioni o Pagamenti	Da Riscuotere o da Pagare	Totale	Variazioni Residui	Insussistenze	Provisione Assestata	Riscossioni o Pagamenti	Differenza Previsioni		
E1	TITOLO I - ENTRATE CORRENTI	6.485.928,89	1.770.935,12	4.422.137,42	6.193.072,54	0,00	272.856,35	14.473.995,70	12.182.562,04	2.291.433,66	7.157.818,41	
E2	TITOLO II - ENTRATE IN CONTO CAPITALE	94.608.010,27	996.862,61	78.948.662,76	79.945.525,37	0,00	14.662.484,90	56.338.012,92	1.024.124,50	55.313.888,42	113.671.494,25	
E3	TITOLO III - PARTITE DI GIRO	4.739.069,49	1.121.115,98	3.590.565,01	4.711.680,99	0,00	27.388,50	2.557.329,00	2.172.595,32	384.733,68	3.712.640,05	
Totale Generale Entrate		105.813.008,65	3.888.913,71	86.961.365,19	90.850.278,90	0,00	14.962.729,75	73.369.337,62	15.379.281,86	57.990.055,76	124.541.952,71	

Autorità Portuale di Brindisi

Rendiconto Finanziario Part. II

anno di Gestione : 2008

codice	descrizione	Gestione Residui degli Esercizi Precedenti					Gestione Cassa				Totale Residui
		Inizio Esercizio	Riscossioni o Pagamenti	Da Riscuotere o da Pagare	Totale	Variazioni Residui	Insussistenze	Previsione Assestata	Riscossione o Pagamenti	Differenza Previsioni	
E1	TITOLO I - ENTRATE CORRENTI	6.465.928,89	1.770.936,12	4.422.137,42	6.193.072,54	0,00	272.856,35	14.473.995,70	12.182.562,04	2.291.433,66	7.157.818,41
E2	TITOLO II - ENTRATE IN CONTO CAPITALE	94.608.010,27	996.862,61	78.948.662,76	79.945.525,37	0,00	14.662.484,90	56.338.012,92	1.024.124,50	55.313.888,42	113.671.494,25
E3	TITOLO III- PARTITE DI GIRO	4.739.069,49	1.121.115,98	3.590.565,01	4.711.680,99	0,00	27.388,50	2.557.329,00	2.172.595,32	384.733,68	3.712.640,05
	AVANZO DI AMMINISTRAZIONE	0,00	0,00	0,00	0,00	0,00	0,00	0,00	0,00	0,00	0,00
	FONDO CASSA	0,00	0,00	0,00	0,00	0,00	0,00	57.680.613,44	57.680.613,44	0,00	0,00
	Totale Generale Entrate	105.813.008,65	3.888.913,71	86.961.365,19	90.850.278,90	0,00	14.962.729,75	131.049.951,06	73.059.895,30	57.990.055,76	124.541.952,71

RENDICONTO DELLA GESTIONE
RESIDUI ATTIVI

Rendiconto dei Residui Attivi - 2008

Anno	Cap-art	Descrizione	RISULTATI DELLA GESTIONE				DIFFERENZE		
			Somme iscritte	Riscossioni	Residui da Riportare	Totale dei Riaccertamenti	Riaccertate in più	Inesigibilità	Insussistenza
1995	E111/20-01	Contributo Ministero dell'Interno - L.138/84	13.407,00	0,00	13.407,00	13.407,00	0,00	0,00	0,00
1995	E122/20-01	Proventi servizio traffico passeggeri (Ord. N.1)	22.432,91	0,00	22.432,91	22.432,91	0,00	0,00	0,00
1995	E122/30-01	Proventi servizio traffico TIR (Ord. n.1)	14.904,00	0,00	14.904,00	14.904,00	0,00	0,00	0,00
1995	E311/70-01	Partite in sospeso	3.335.057,79	0,00	3.335.057,79	3.335.057,79	0,00	0,00	0,00
1996	E111/20-01	Contributo Ministero dell'Interno - L.138/84	13.407,00	0,00	13.407,00	13.407,00	0,00	0,00	0,00
1996	E122/20-01	Proventi servizio traffico passeggeri (Ord. N.1)	23.197,00	0,00	23.197,00	23.197,00	0,00	0,00	0,00
1996	E122/30-01	Proventi servizio traffico TIR (Ord. n.1)	26.942,00	0,00	26.942,00	26.942,00	0,00	0,00	0,00
1997	E111/20-01	Contributo Ministero dell'Interno - L.133/84	13.407,00	0,00	13.407,00	13.407,00	0,00	0,00	0,00
1997	E122/20-01	Proventi servizio traffico passeggeri (Ord. N.1)	86.848,25	0,00	86.848,25	86.848,25	0,00	0,00	0,00
1997	E122/30-01	Proventi servizio traffico TIR (Ord. n.1)	23.371,30	0,00	23.371,30	23.371,30	0,00	0,00	0,00
1998	E111/20-01	Contributo Ministero dell'Interno - L.138/84	13.407,00	0,00	13.407,00	13.407,00	0,00	0,00	0,00
1998	E122/20-01	Proventi servizio traffico passeggeri (Ord. N.1)	76.858,00	0,00	76.858,00	76.858,00	0,00	0,00	0,00
1998	E122/30-01	Proventi servizio traffico TIR (Ord. n.1)	29.807,00	0,00	29.807,00	29.807,00	0,00	0,00	0,00
1998	E123/30-01	Interessi attivi da Banca d'Italia	1.208,00	0,00	1.208,00	1.208,00	0,00	0,00	0,00
1998	E221/30-01	Contributo Min. Trasporti per lavori escavazione porto - D.M. 06/08/98	387.343,00	0,00	0,00	0,00	0,00	0,00	387.343,00
1999	E111/20-01	Contributo Ministero dell'Interno - L.138/84	13.407,00	0,00	13.407,00	13.407,00	0,00	0,00	0,00
1999	E122/10-01	Imprese protuali - parte variabile (Ord. N.2)	13.357,00	0,00	13.357,00	13.357,00	0,00	0,00	0,00
1999	E122/20-01	Proventi servizio traffico passeggeri (Ord. N.1)	29.822,12	0,00	29.822,12	29.822,12	0,00	0,00	0,00
1999	E122/30-01	Proventi servizio traffico TIR (Ord. n.1)	13.374,01	0,00	13.374,01	13.374,01	0,00	0,00	0,00
1999	E123/10-01	Canoni concessioni aree, locali e indennizzi	16.523,82	0,00	0,00	0,00	0,00	0,00	16.523,82
1999	E123/30-01	Interessi attivi da Banca d'Italia	552,00	0,00	552,00	552,00	0,00	0,00	0,00
1999	E221/10-02	Opere di adeguamento dei terminal per navi gastere in Costa Morena (M. Ambiente)	1.936.713,00	0,00	1.936.713,00	1.936.713,00	0,00	0,00	0,00
1999	E221/10-03	Disinquinamento del seno di ponente (M. Ambiente)	3.486.084,00	0,00	3.486.084,00	3.486.084,00	0,00	0,00	0,00
1999	E221/10-04	Bonifica copertura in eternit dei capannoni ex Montedison nell'area portuale (M. Ambiente)	92.962,00	0,00	92.962,00	92.962,00	0,00	0,00	0,00
1999	E221/10-05	Impianto per la raccolta e trattamento delle acque di sentina e slops e per lo stoccaggio dei prodotti di recupero (M. Ambiente)	581.014,00	0,00	581.014,00	581.014,00	0,00	0,00	0,00

Rendiconto dei Residui Attivi - 2008

Anno	Cap-art	Descrizione	RISULTATI DELLA GESTIONE				DIFFERENZE		
			Somme Iscritte	Riscossioni	Residui da Riportare	Totale dei Riaccertamenti	Riaccertate in più	Inesigibilità	Insussistenza
1999	E221/30 - 01	Contributo Min. Trasporti per lavori escavazione porto - D.M. 06/08/98	387.343,00	0,00	0,00	0,00	0,00	0,00	387.343,00
1999	E311/90 - 01	IVA	18.396,68	0,00	0,00	0,00	0,00	0,00	18.396,68
2000	E111/20 - 01	Contributo Ministero dell'Interno - L.138/84	13.407,00	0,00	13.407,00	13.407,00	0,00	0,00	0,00
2000	E122/10 - 01	Imprese protuali - parte variabile (Ord. N.2)	4.513,01	0,00	4.513,01	4.513,01	0,00	0,00	0,00
2000	E122/20 - 01	Proventi servizio traffico passeggeri (Ord. N.1)	62.773,57	0,00	62.773,57	62.773,57	0,00	0,00	0,00
2000	E122/30 - 01	Proventi servizio traffico TIR (Ord. n.1)	15.522,00	0,00	15.522,00	15.522,00	0,00	0,00	0,00
2000	E122/50 - 01	Proventi concessioni temporanee	1.017,10	0,00	0,00	0,00	0,00	0,00	1.017,10
2000	E123/30 - 01	Interessi attivi da Banca d'Italia	548,31	0,00	548,31	548,31	0,00	0,00	0,00
2000	E124/10 - 01	Recuperi e applicazione tabelle millesimali	6.606,98	0,00	0,00	0,00	0,00	0,00	6.606,98
2000	E124/30 - 01	Recup. anticipaz. spese div. per acced. fin. realizz. opere/infrastr.	234.895,00	0,00	234.895,00	234.895,00	0,00	0,00	0,00
2000	E125/30 - 01	Rimborsi ENEL, TELECOM e AQP	263,00	0,00	263,00	263,00	0,00	0,00	0,00
2000	E222/10 - 03	Realizzaz. circuito doganale	85.505,62	0,00	0,00	0,00	0,00	0,00	85.505,62
2000	E222/10 - 04	Realizzaz. struttura banchinata a Capo Bianco per spostam. deposito nafta della Marina Militare	16.784.850,00	0,00	16.784.850,00	16.784.850,00	0,00	0,00	0,00
2000	E311/90 - 01	IVA	867,01	0,00	0,00	0,00	0,00	0,00	867,01
2001	E111/20 - 01	Contributo Ministero dell'Interno - L.138/84	13.407,00	0,00	13.407,00	13.407,00	0,00	0,00	0,00
2001	E122/10 - 01	Imprese protuali - parte variabile (Ord. N.2)	3.735,16	0,00	3.735,16	3.735,16	0,00	0,00	0,00
2001	E122/20 - 01	Proventi servizio traffico passeggeri (Ord. N.1)	56.776,66	0,00	56.776,66	56.776,66	0,00	0,00	0,00
2001	E122/30 - 01	Proventi servizio traffico TIR (Ord. n.1)	6.650,86	0,00	6.650,86	6.650,86	0,00	0,00	0,00
2001	E122/30 - 02	Proventi servizio traffico autovetture (Ord. n.1)	4.371,58	0,00	4.371,58	4.371,58	0,00	0,00	0,00
2001	E122/50 - 02	Proventi sosta e deposito merci - Ord.3/99 -	497,00	0,00	0,00	0,00	0,00	0,00	497,00
2001	E123/10 - 01	Canoni concessioni aree, locali e indennizzi	23.146,46	0,00	23.146,46	23.146,46	0,00	0,00	0,00
2001	E123/10 - 02	Canoni concessioni box agenzie	4.561,00	0,00	0,00	0,00	0,00	0,00	4.561,00
2001	E123/10 - 03	Canoni concessioni box altri utenti	1.458,91	0,00	0,00	0,00	0,00	0,00	1.458,91
2001	E124/10 - 02	Recuperi acqua	5.664,11	0,00	5.664,11	5.664,11	0,00	0,00	0,00
2001	E124/30 - 01	Recup. anticipaz. spese div. per acced. fin. realizz. opere/infrastr.	177.608,14	0,00	177.608,14	177.608,14	0,00	0,00	0,00

Rendiconto dei Residui Attivi - 2008

Anno	Cap-art	Descrizione	Somme Iscritte	RISULTATI DELLA GESTIONE			DIFFERENZE		
				Riscossioni	Residui da Riportare	Totale dei Riaccertamenti	Riaccertate in più	Inesigibilità	Insussistenza
2001	E222/10 - 01	Adeguam piazzale Costa Morena OVEST realizz vie di corsa grues	14.802.293,28	0,00	1.000.000,00	1.000.000,00	0,00	0,00	13.802.293,28
2002	E111/20 - 01	Contributo Ministero dell'Interno - L.138/84	13.407,00	0,00	13.407,00	13.407,00	0,00	0,00	0,00
2002	E122/20 - 01	Proventi servizio traffico passeggeri (Ord. N.1)	91.302,14	0,00	91.302,14	91.302,14	0,00	0,00	0,00
2002	E122/30 - 01	Proventi servizio traffico TIR (Ord. n.1)	13.467,67	0,00	13.467,67	13.467,67	0,00	0,00	0,00
2002	E122/30 - 02	Proventi servizio traffico autovetture (Ord. n.1)	5.222,74	0,00	5.222,74	5.222,74	0,00	0,00	0,00
2002	E122/50 - 01	Proventi concessioni temporanee	6.843,34	0,00	0,00	0,00	0,00	0,00	6.843,34
2002	E122/60 - 02	Rimborsi ENEL e varie	4.607,74	0,00	0,00	0,00	0,00	0,00	4.607,74
2002	E123/10 - 01	Canoni concessioni aree, locali e indennizzi	278.933,65	8.559,41	270.374,24	278.933,65	0,00	0,00	0,00
2002	E123/10 - 02	Canoni concessioni box agenzie	7.243,81	0,00	0,00	0,00	0,00	0,00	7.243,81
2002	E123/10 - 03	Canoni concessioni box altri utenti	2.621,01	0,00	0,00	0,00	0,00	0,00	2.621,01
2002	E123/10 - 04	Canoni concessioni gru Faceco e carrelli	261,56	0,00	0,00	0,00	0,00	0,00	261,56
2002	E123/30 - 02	Interessi attivi diversi	316,84	0,00	0,00	0,00	0,00	0,00	316,84
2002	E124/10 - 01	Recuperi e applicazione tabelle millesimali	7.434,75	0,00	7.434,75	7.434,75	0,00	0,00	0,00
2002	E124/30 - 01	Recup. anticipaz. spese div. per acced. fin. realizz. opere/infrastr.	107.495,12	0,00	107.495,12	107.495,12	0,00	0,00	0,00
2002	E125/30 - 01	Rimborsi ENEL, TELECOM e AQP	361,52	0,00	0,00	0,00	0,00	0,00	361,52
2002	E311/90 - 01	IVA	340,31	0,00	0,00	0,00	0,00	0,00	340,31
2003	E111/20 - 01	Contributo Ministero dell'Interno - L.138/84	13.407,00	0,00	13.407,00	13.407,00	0,00	0,00	0,00
2003	E122/20 - 01	Proventi servizio traffico passeggeri (Ord. N.1)	97.282,76	0,00	97.282,76	97.282,76	0,00	0,00	0,00
2003	E122/30 - 01	Proventi servizio traffico TIR (Ord. n.1)	30.297,59	0,00	30.297,59	30.297,59	0,00	0,00	0,00
2003	E122/30 - 02	Proventi servizio traffico autovetture (Ord. n.1)	7.303,92	0,00	7.303,92	7.303,92	0,00	0,00	0,00
2003	E122/50 - 01	Proventi concessioni temporanee	5.407,74	4.277,77	1.129,97	5.407,74	0,00	0,00	0,00
2003	E122/50 - 02	Proventi sosta e deposito merci - Ord.3/99 -	193,50	0,00	193,50	193,50	0,00	0,00	0,00
2003	E123/10 - 01	Canoni concessioni aree, locali e indennizzi	278.313,05	5.630,33	220.861,92	226.492,25	0,00	0,00	51.820,80
2003	E123/10 - 02	Canoni concessioni box agenzie	7.714,89	0,00	7.714,89	7.714,89	0,00	0,00	0,00
2003	E123/10 - 03	Canoni concessioni box altri utenti	222,72	0,00	222,72	222,72	0,00	0,00	0,00

Rendiconto dei Residui Attivi - 2008

Anno	Cap-art	Descrizione	RISULTATI DELLA GESTIONE				DIFFERENZE		
			Somme iscritte	Riscossioni	Residui da Riportare	Totale dei Riaccertamenti	Riaccertate in più	Inesigibilità	Insussistenza
2003	E124/10 - 02	Recuperi acqua	9.561,54	0,00	9.561,54	9.561,54	0,00	0,00	0,00
2003	E124/30 - 01	Recup. anticipaz. spese div. per acced. fin. realizz. opere/infrastr.	21.014,35	0,00	21.014,35	21.014,35	0,00	0,00	0,00
2003	E221/10 - 09	Interventi valorizz. beni demaniali Porto di Brindisi (2° accordo di programma MM)	500.000,00	0,00	500.000,00	500.000,00	0,00	0,00	0,00
2003	E221/10 - 10	Aree controllo Punta Terrate con depositoDogane, uff.Polizia e servizi	700.000,00	0,00	700.000,00	700.000,00	0,00	0,00	0,00
2003	E311/90 - 01	IVA	16.665,73	13.871,57	2.473,78	16.345,35	0,00	0,00	320,38
2004	E11/20 - 01	Contributo Ministero dell'Interno - L.138/84	13.407,00	0,00	13.407,00	13.407,00	0,00	0,00	0,00
2004	E121/40 - 01	Proventi di autorizzazione per operazioni portuali di cui all' art.16 L. 84/94	215,19	0,00	215,19	0,00	0,00	0,00	215,19
2004	E122/10 - 01	Imprese portuali - parte variabile (Ord. N.2)	3.038,06	0,00	3.038,06	3.038,06	0,00	0,00	0,00
2004	E122/20 - 01	Proventi servizio traffico passeggeri (Ord. N.1)	59.305,62	0,00	59.305,62	59.305,62	0,00	0,00	0,00
2004	E122/30 - 01	Proventi servizio traffico TIR (Ord. n.1)	22.565,24	0,00	22.565,24	22.565,24	0,00	0,00	0,00
2004	E122/60 - 02	Proventi servizio traffico autovetture (Ord. n.1)	5.109,46	0,00	5.109,46	5.109,46	0,00	0,00	0,00
2004	E122/50 - 02	Proventi sosta e deposito merci - Ord.3/99 -	4.175,46	0,00	4.175,46	4.175,46	0,00	0,00	0,00
2004	E123/10 - 01	Canoni concessioni aree, locali e indennizzi	240.959,34	65.541,60	102.903,57	168.445,17	0,00	0,00	72.514,17
2004	F123/10 - 02	Canoni concessioni box agenzie	33.966,30	0,00	33.966,30	33.966,30	0,00	0,00	0,00
2004	F123/10 - 03	Canoni concessioni box altri utenti	1.299,94	0,00	1.299,94	1.299,94	0,00	0,00	0,00
2004	E123/30 - 02	Interessi attivi diversi	1.828,85	0,00	1.828,85	1.828,85	0,00	0,00	0,00
2004	E124/10 - 02	Recuperi acqua	8.925,32	0,00	8.925,32	8.925,32	0,00	0,00	0,00
2004	E125/20 - 02	Entrate diverse	100,00	0,00	100,00	0,00	0,00	0,00	100,00
2004	E311/70 - 01	Partite in sospeso	5.770,00	0,00	5.770,00	0,00	0,00	0,00	5.770,00
2004	E311/90 - 01	IVA	142.579,37	12.561,56	129.974,77	142.536,33	0,00	0,00	43,04
2005	E11/20 - 01	Contributo Ministero dell'Interno - L.138/84	13.407,00	0,00	13.407,00	13.407,00	0,00	0,00	0,00
2005	E122/10 - 01	Imprese portuali - parte variabile (Ord. N.2)	29.988,65	20.000,00	9.988,65	29.988,65	0,00	0,00	0,00
2005	E122/10 - 03	Imprese portuali - parte variabile (Ord. N. 3)	6.026,00	0,00	6.026,00	6.026,00	0,00	0,00	0,00
2005	E122/20 - 01	Proventi servizio traffico passeggeri (Ord. N.1)	18.928,30	0,00	18.928,30	18.928,30	0,00	0,00	0,00
2005	E122/30 - 01	Proventi servizio traffico TIR (Ord. n.1)	1.697,78	0,00	1.697,78	1.697,78	0,00	0,00	0,00

Rendiconto dei Residui Attivi - 2008

Anno	Cap-art	Descrizione	RISULTATI DELLA GESTIONE			DIFFERENZE			
			Somme Iscritte	Riscossioni	Residui da Riportare	Totale dei Riaccertamenti	Riaccertate in più	Inesigibilità	Insussistenza
2005	E122/30-02	Proventi servizio traffico autoveature (Ord. n.1)	2.058,84	0,00	2.058,84	2.058,84	0,00	0,00	0,00
2005	E122/50-02	Proventi sosta e deposito merci - Ord. 3/99 -	965,99	0,00	965,99	965,99	0,00	0,00	0,00
2005	E123/10-01	Canoni concessioni aree, locali e indennizzi	268.437,58	123.935,15	144.502,43	268.437,58	0,00	0,00	0,00
2005	E123/10-02	Canoni concessioni box agenzie	55.960,10	0,00	55.960,10	55.960,10	0,00	0,00	0,00
2005	E123/10-03	Canoni concessioni box altri utenti	2.672,68	0,00	2.672,68	2.672,68	0,00	0,00	0,00
2005	E123/10-04	Canoni concessioni gru Paceco e carrelli	34.962,14	0,00	0,00	0,00	0,00	0,00	34.962,14
2005	E123/30-02	Interessi attivi diversi	2.643,22	0,00	2.643,22	2.643,22	0,00	0,00	0,00
2005	E124/10-02	Recuperi acqua	8.883,34	0,00	3.835,25	3.835,25	0,00	0,00	5.048,09
2005	E124/10-05	Finanz. Interreg Italia/Albania	87.500,00	0,00	87.500,00	87.500,00	0,00	0,00	0,00
2005	E124/30-01	Recup. anticipaz. spese div. per acced. fin. realizz. opere/infrastr.	8.360,00	0,00	8.360,00	8.360,00	0,00	0,00	0,00
2005	E125/20-02	Entrate diverse	200,00	0,00	200,00	200,00	0,00	0,00	0,00
2005	E221/10-20	Centro Servizi Intermodali retro-portuali - Distripark	1.033.000,00	0,00	1.033.000,00	1.033.000,00	0,00	0,00	0,00
2005	E221/10-24	Realizzazione Punto Ispezione Frontaliera (PIF)	514.434,79	0,00	514.434,79	514.434,79	0,00	0,00	0,00
2005	E221/10-25	Restauro e ristrutturazione Staz. Marittima e collegamento Staz. Albania - 1° siralico	1.284.997,51	0,00	1.284.997,51	1.284.997,51	0,00	0,00	0,00
2005	E311/70-01	Partite in sospeso	121,50	0,00	0,00	0,00	0,00	0,00	121,50
2005	E311/80-01	Restituzione fondo economato a fine esercizio	10.329,00	0,00	10.329,00	10.329,00	0,00	0,00	0,00
2005	E311/90-01	IVA	57.124,42	15.611,84	41.484,41	57.096,25	0,00	0,00	28,17
2006	E111/20-01	Contributo Ministero dell'Interno - L.138/84	13.407,00	0,00	13.407,00	13.407,00	0,00	0,00	0,00
2006	E121/40-01	Proventi di autorizzazione per operazioni portuali di cui all' art.16 L. 84/94	8.450,86	0,00	5.869,05	5.869,05	0,00	0,00	2.581,81
2006	E121/50-01	Proventi di autorizzazioni per attività svolte nel porto ex art.68 del Codice della Navigazione	160,08	0,00	160,08	160,08	0,00	0,00	0,00
2006	E122/10-01	Imprese portuali - parte variabile (Ord. N.2)	37.430,86	0,00	37.430,86	37.430,86	0,00	0,00	0,00
2006	E122/10-03	Imprese portuali - parte variabile (Ord. N. 3)	7.058,31	0,00	7.058,31	7.058,31	0,00	0,00	0,00
2006	E122/20-01	Proventi servizio traffico passeggeri (Ord. N.1)	450.285,55	184.197,16	266.088,39	450.285,55	0,00	0,00	0,00
2006	E122/30-01	Proventi servizio traffico TIR (Ord. n.1)	55.665,52	30.420,52	25.245,00	55.665,52	0,00	0,00	0,00
2006	E122/30-02	Proventi servizio traffico autoveature (Ord. n.1)	41.699,25	16.056,75	25.642,50	41.699,25	0,00	0,00	0,00

Rendiconto dei Residui Attivi - 2008

Anno	Cap-art	Descrizione	RISULTATI DELLA GESTIONE			DIFFERENZE			
			Somme Iscritte	Riscossioni	Residui da Riportare	Totale dei Riaccertamenti	Riaccertate in più	Inesigibilità	Insussistenza
2006	E122/30 - 03	Proventi servizio traffico autobus (Ord. n.1)	906,00	545,00	360,00	906,00	0,00	0,00	0,00
2006	E122/50 - 02	Proventi sosta e deposito merci - Ord.3/99 -	26.775,28	0,00	26.775,28	26.775,28	0,00	0,00	0,00
2006	E122/60 - 04	proventi parte variabile derivanti da servizi di interesse generale	5.645,17	0,00	5.645,17	5.645,17	0,00	0,00	0,00
2006	E123/10 - 01	Canoni concessioni aree, locali e indennizzi	142.529,17	68.863,73	40.971,92	109.835,65	0,00	0,00	32.693,52
2006	E123/10 - 02	Canoni concessioni box agenzie	70.764,50	0,00	70.764,50	70.764,50	0,00	0,00	0,00
2006	E123/10 - 03	Canoni concessioni box altri utenti	6.504,49	0,00	6.504,49	6.504,49	0,00	0,00	0,00
2006	E123/30 - 02	Interessi attivi diversi	374,49	0,00	374,49	374,49	0,00	0,00	0,00
2006	E124/10 - 02	Recuperi acqua	20.168,10	9.381,18	10.786,92	20.168,10	0,00	0,00	0,00
2006	E124/30 - 01	Recup. anticipaz. spese div. per acced. fin. realizz. opere/infrastr.	34.520,98	29.957,98	4.563,00	34.520,98	0,00	0,00	0,00
2006	E125/30 - 01	Rimborsi ENEL, TELECOM e AQP	4.926,18	0,00	4.926,18	4.926,18	0,00	0,00	0,00
2006	E222/10 - 06	Realizz. stalla animali vivi a Costa Morena - Fin. Interreg III Grecia/Italia	1.000.000,00	0,00	1.000.000,00	1.000.000,00	0,00	0,00	0,00
2006	E222/10 - 09	Complet. opere, attrezzature, impianti ed interventi infrastrutt. spesi ad elevare il grado di sic. nel porto - Fin. Interreg III Grecia/Italia	1.500.000,00	0,00	1.500.000,00	1.500.000,00	0,00	0,00	0,00
2006	E311/20 - 01	Ritenute previdenziali ed assistenziali	6.743,80	6.743,80	0,00	6.743,80	0,00	0,00	0,00
2006	E311/70 - 01	Partite in sospeso	155.369,59	153.859,59	0,00	153.859,59	0,00	0,00	1.500,00
2006	E311/90 - 01	IVA	55.018,46	13.525,45	41.493,01	55.018,46	0,00	0,00	0,00
2007	E111/20 - 01	Contributo Ministero dell'Interno - L.138/84	13.407,00	0,00	13.407,00	13.407,00	0,00	0,00	0,00
2007	E121/10 - 01	Gestito delle tasse sulle merci imb. e sbar. Cap III, Titolo II 82/63 e art. 1 L. 355/76 ecc. (cod. 901)	461.384,13	461.384,13	0,00	461.384,13	0,00	0,00	0,00
2007	E121/40 - 01	Proventi di autorizzazione per operazioni portuali di cui all' art.16 L. 84/94	2.585,90	2.584,09	1,81	2.585,90	0,00	0,00	0,00
2007	E121/50 - 01	Proventi di autorizzazioni per attività svolte nel porto ex art.68 del Codice della Navigazione	2,00	0,00	2,00	2,00	0,00	0,00	0,00
2007	E122/10 - 01	Imprese portuali - parte variabile (Ord. N.2)	457.778,06	403.366,12	54.411,94	457.778,06	0,00	0,00	0,00
2007	E122/10 - 03	Imprese portuali - parte variabile (Ord. N. 3)	35.913,24	26.301,66	9.611,58	35.913,24	0,00	0,00	0,00
2007	E122/20 - 01	Proventi servizio traffico passeggeri (Ord. N.1)	590.010,43	34.589,11	555.421,32	590.010,43	0,00	0,00	0,00
2007	E122/30 - 01	Proventi servizio traffico TIR (Ord. n.1)	133.250,00	10.104,11	123.145,89	133.250,00	0,00	0,00	0,00
2007	E122/30 - 02	Proventi servizio traffico autoveiture (Ord. n.1)	48.640,50	2.397,00	46.243,50	48.640,50	0,00	0,00	0,00
2007	E122/30 - 03	Proventi servizio traffico autobus (Ord. n.1)	1.284,00	40,00	1.244,00	1.284,00	0,00	0,00	0,00

Rendiconto dei Residui Attivi - 2008

Anno	Cap-art	Descrizione	RISULTATI DELLA GESTIONE			DIFFERENZE			
			Somme Iscritte	Riscossioni	Residui da Riportare	Totale dei Riaccertamenti	Riaccertate in più	Inesigibilità	Insussistenza
2007	E122/50 - 01	Proventi concessioni temporanee	8.465,38	0,00	8.465,38	8.465,38	0,00	0,00	0,00
2007	E122/50 - 02	Proventi sosta e deposito merci - Ord.3/99 -	177.629,10	177.629,10	0,00	177.629,10	0,00	0,00	0,00
2007	E122/60 - 02	Rimborsi ENEL e varie	2.992,19	0,00	2.992,19	2.992,19	0,00	0,00	0,00
2007	E123/10 - 01	Canoni concessioni aree, locali e indennizzi	119.801,59	9.264,64	110.536,95	119.801,59	0,00	0,00	0,00
2007	E123/10 - 02	Canoni concessioni box agenzie	3.343,36	0,00	3.343,36	3.343,36	0,00	0,00	0,00
2007	E123/30 - 01	Interessi attivi da Banca d'Italia	1.048,27	1.048,27	0,00	1.048,27	0,00	0,00	0,00
2007	E123/30 - 02	Interessi attivi diversi	266,17	266,17	0,00	266,17	0,00	0,00	0,00
2007	E124/10 - 02	Recuperti acqua	90.616,02	72.410,18	18.205,84	90.616,02	0,00	0,00	0,00
2007	E124/10 - 08	Ministero Economia e Finanze - rimborso ai sensi del D.M. del 29/11/2007	324.053,00	0,00	324.053,00	324.053,00	0,00	0,00	0,00
2007	E124/30 - 01	Recup. anticipaz. spese div. per acced. fin. realizz. opere/infrastr.	22.182,96	2.182,96	0,00	2.182,96	0,00	0,00	20.000,00
2007	E125/30 - 01	Rimborsi ENEL, TELECOM e AGP	12.523,19	0,00	12.523,19	12.523,19	0,00	0,00	0,00
2007	E214/50 - 01	Riscossioni da Compagnie Assicuratrici	52.266,87	52.266,87	0,00	52.266,87	0,00	0,00	0,00
2007	E221/10 - 03	Disinquinamento del seno di ponente (M. Ambiente)	32.626.685,14	0,00	32.626.685,14	32.626.685,14	0,00	0,00	0,00
2007	E221/20 - 01	Concorso da parte dello Stato per spese di manutenzione straordinaria delle parti comuni in ambito portuale, compresa la Consol. e messa in sicur. dighe Punta Riso e Bocche di Puglia(INTERREG IIIA Italia-Grecia M. 1.1)	905.512,74	905.512,74	0,00	905.512,74	0,00	0,00	0,00
2007	E222/10 - 11	Studio razionalizz. piattaforme logistiche tra BASILICATA-PUGLIA-GRECIA-TURCHIA(INTERREG IIIB Archimed e pax nodi portuali Bari,Brindisi,Igoumenitsae Patrasso(INTERREG IIIB Italia-Grecia M. 1.1)"SEALINK")	10.667.780,82	0,00	10.667.780,82	10.667.780,82	0,00	0,00	0,00
2007	E222/10 - 12	Sistema informativo e telematico controllo e gestione trasporto merci operat. ed Enti ITA e Greci(INTERREG IIIA Italia-Grecia M. 1.1)	320.390,00	0,00	320.390,00	320.390,00	0,00	0,00	0,00
2007	E222/10 - 13	Plattforma organ. e tecnol. pil. per aggregaz. e distr. dati proven. operat. ed Enti ITA e Greci(INTERREG IIIA Italia-Grecia M. 1.1)	345.000,00	0,00	345.000,00	345.000,00	0,00	0,00	0,00
2007	E222/10 - 14	Plattforma extranet e portale web per serv. intermediari,logistici e trasporti(INTERREG IIIA Italia-Grecia M. 1.1)"SEALINK")	341.289,00	0,00	341.289,00	341.289,00	0,00	0,00	0,00
2007	E222/10 - 15	Sistema integr. di sicurezza e sorvegli. per controllo di pax e veicoli(INTERREG IIIA Italia-Grecia M. 1.2 "SECINS")	53.332,00	13.333,00	39.999,00	53.332,00	0,00	0,00	0,00
2007	E222/10 - 16	Micro radar con copertura specchio portuale per evitare collisioni con natanti e oggetti galleggianti(INTERREG IIIA Italia-Grecia M. 1.2 "NETNET")	1.606.663,50	0,00	1.606.663,50	1.606.663,50	0,00	0,00	0,00
2007	E222/10 - 17	Sistema di facilitazione per l'accoglienza degli immigrati(INTERREG IIIA Italia-Grecia M. 1.2)"TNET")	1.371.150,00	0,00	1.371.150,00	1.371.150,00	0,00	0,00	0,00
2007	E222/10 - 18	Connett. internet territoriale su WIFI comuni Grecia salentina finaliz. supporto flussi tur. da Grecia per porto BR(INTERREG IIIA Italia-Grecia M. 1.2)"TNET")	40.000,00	10.000,00	30.000,00	40.000,00	0,00	0,00	0,00
2007	E222/10 - 19	Realizzaz.Rete ferroviaria banchina Costa Morena Est e piattaforma logistica	30.000,00	0,00	30.000,00	30.000,00	0,00	0,00	0,00
2007	E222/10 - 20	Realizz.ed Assist. tecn. Svilupp. network qualif. Risorse Umane log. e Trasp.(INTERREG card-phase "DRIA-FORM")	1.100.000,00	0,00	1.100.000,00	1.100.000,00	0,00	0,00	0,00
2007	E222/10 - 21		71.400,00	15.750,00	55.650,00	71.400,00	0,00	0,00	0,00

Rendiconto dei Residui Attivi - 2008

Anno	Cap-art	Descrizione	RISULTATI DELLA GESTIONE				DIFFERENZE		
			Somme iscritte	Riscossioni	Residui da Riportare	Totale dei Riaccertamenti	Riaccertate in più	Inesigibilità	Insussistenza
2007	E311/10 - 01	Ritenute erariali diverse	0,90	0,00	0,00	0,00	0,00	0,00	0,90
2007	E311/50 - 01	Trattenute per conto terzi	0,51	0,00	0,00	0,00	0,00	0,00	0,51
2007	E311/70 - 01	Partite in sospeso	455.132,34	450.381,14	4.751,20	455.132,34	0,00	0,00	0,00
2007	E311/90 - 01	IVA	479.562,08	454.561,03	25.001,05	479.562,08	0,00	0,00	0,00
		TOTALE	105.813.008,65	3.888.913,71	86.961.365,19	90.850.278,90	0,00	0,00	14.962.729,75

RENDICONTO DELLA GESTIONE
USCITE
GESTIONALE

Autorità Portuale Brindisi

Anno di Gestione: 2008

Rendiconto Finanziario Part. I

Intestazione Capitoli

Codice	Descrizione	Stanziamiento Iniziale	Variazioni (+)	Variazioni (-)	Previsione Assestata	Riscossioni e Pagamenti	Da Riscuotere o da Pagare	Competenze dell'Esercizio				
								Totale Accl/Imp	Differenza Previsioni (+)	Differenza Previsioni (-)		
U1	UPB 1 - TITOLO I - USCITE CORRENTI											
U1.1.1	Categoria 1.1.1 - USCITE PER GLI ORGANI DELL'ENTE											
U11170	Indennità di carica, rimborsi spese, INPS e IRAP al Presidente dell'Autorità Portuale (DD. MM. del 31/03/2003)	320.000,00	0,00	0,00	320.000,00	225.789,98	12.555,19	239.345,17	0,00	0,00	0,00	-80.654,83
U11171	Indennità di carica, rimborsi spese, INPS e IRAP al Presidente dell'Autorità Portuale	320.000,00	0,00	0,00	320.000,00	226.789,98	12.555,19	239.345,17	0,00	0,00	0,00	-80.654,83
U11172	Indennità di carica, rimborsi spese ed IRAP ai membri del Comitato Portuale	19.500,00	0,00	0,00	19.500,00	224,34	9.450,00	9.674,34	0,00	0,00	0,00	-9.825,66
U11173	Indennità di carica, rimborsi spese ed IRAP ai membri del Comitato Portuale	19.500,00	0,00	0,00	19.500,00	224,34	9.450,00	9.674,34	0,00	0,00	0,00	-9.825,66
U11174	Indennità di carica, rimborso spese e IRAP agli organi di controllo	50.000,00	0,00	0,00	50.000,00	28.060,57	7.542,80	35.603,37	0,00	0,00	0,00	-14.396,63
U11175	Indennità di carica, rimborso spese e IRAP agli organi di controllo	50.000,00	0,00	0,00	50.000,00	28.060,57	7.542,80	35.603,37	0,00	0,00	0,00	-14.396,63
U11176	Accantonamento 10% - ART. 1, C. 58/59, L. 268/05	26.000,00	0,00	0,00	26.000,00	0,00	25.636,92	25.636,92	0,00	0,00	0,00	-363,08
U11177	Accantonamento 10% - ART. 1, C. 58/59, L. 268/05	26.000,00	0,00	0,00	26.000,00	0,00	25.636,92	25.636,92	0,00	0,00	0,00	-363,08
U11178	Accantonamento 10% - ART. 1, C. 58/59, L. 268/05	26.000,00	0,00	0,00	26.000,00	0,00	25.636,92	25.636,92	0,00	0,00	0,00	-363,08
U11179	Accantonamento 10% - ART. 1, C. 58/59, L. 268/05	26.000,00	0,00	0,00	26.000,00	0,00	25.636,92	25.636,92	0,00	0,00	0,00	-363,08
U11180	TOTALE CATEGORIA UT.1.1 SERVIZIO	415.500,00	0,00	0,00	415.500,00	255.074,99	55.184,91	310.259,90	0,00	0,00	0,00	-105.240,20
U1.1.2	Categoria 1.1.2 - ONERI PER IL PERSONALE IN ATTIVITÀ DI SERVIZIO											
U11200	Emolumenti fissi al Segretario Generale	200.000,00	0,00	0,00	200.000,00	127.311,73	0,00	127.311,73	0,00	0,00	0,00	-72.688,27
U11201	Emolumenti fissi al Segretario Generale	200.000,00	0,00	0,00	200.000,00	127.311,73	0,00	127.311,73	0,00	0,00	0,00	-72.688,27
U11202	Emolumenti e rimborso missioni Segretario Generale	25.000,00	0,00	0,00	25.000,00	2.081,56	3.638,47	5.720,03	0,00	0,00	0,00	-19.279,97
U11203	Emolumenti e rimborso missioni Segretario Generale	25.000,00	0,00	0,00	25.000,00	2.081,56	3.638,47	5.720,03	0,00	0,00	0,00	-19.279,97
U11204	Emolumenti fissi al personale dipendente	1.050.000,00	0,00	0,00	1.050.000,00	619.027,78	167,69	619.195,47	0,00	0,00	0,00	-430.804,53
U11205	Emolumenti fissi al personale dipendente	1.050.000,00	0,00	0,00	1.050.000,00	619.027,78	167,69	619.195,47	0,00	0,00	0,00	-430.804,53
U11206	Emolumenti per lavoro straordinario	40.000,00	8.000,00	0,00	48.000,00	36.131,43	1.944,23	38.075,66	0,00	0,00	0,00	-9.924,34
U11207	Emolumenti per indennità di mensa	20.000,00	0,00	0,00	20.000,00	13.166,75	0,00	13.166,75	0,00	0,00	0,00	-6.833,25
U11208	Emolumenti variabili al personale dipendente	60.000,00	8.000,00	0,00	68.000,00	48.298,18	1.944,23	51.242,41	0,00	0,00	0,00	-16.757,59
U11209	Indennità e rimborso per missioni	50.000,00	0,00	0,00	50.000,00	14.507,07	3.969,92	18.476,99	0,00	0,00	0,00	-31.523,11
U11210	Indennità e rimborso per missioni	50.000,00	0,00	0,00	50.000,00	14.507,07	3.969,92	18.476,99	0,00	0,00	0,00	-31.523,11
U11211	Altri oneri per il personale	0,00	0,00	0,00	0,00	0,00	0,00	0,00	0,00	0,00	0,00	0,00
U11212	Altri oneri per il personale	0,00	0,00	0,00	0,00	0,00	0,00	0,00	0,00	0,00	0,00	0,00
U11213	Spese per organ.corsi per il personale e partecip.a spese per corsi indetti da Enti o Amministrazioni varie	20.000,00	0,00	0,00	20.000,00	3.734,00	0,00	3.734,00	0,00	0,00	0,00	-16.266,00
U11214	Spese per l'organizzazione di corsi per il personale e partecip.a spese per corsi indetti da Enti	20.000,00	0,00	0,00	20.000,00	3.734,00	0,00	3.734,00	0,00	0,00	0,00	-16.266,00
U11215	Oneri previdenziali, assistenziali e fiscali a carico dell'Autorità Portuale	600.000,00	0,00	0,00	600.000,00	401.065,73	10.654,92	411.720,65	0,00	0,00	0,00	-188.279,35
U11216	Oneri previdenziali, assistenziali e fiscali a carico dell'Autorità Portuale	600.000,00	0,00	0,00	600.000,00	401.065,73	10.654,92	411.720,65	0,00	0,00	0,00	-188.279,35
U11217	Oneri della contrattazione decentrata o aziendale art. 52	450.000,00	0,00	0,00	450.000,00	399.161,60	0,00	399.161,60	0,00	0,00	0,00	-50.838,40
U11218	Oneri della contrattazione decentrata o aziendale art. 52	450.000,00	0,00	0,00	450.000,00	399.161,60	0,00	399.161,60	0,00	0,00	0,00	-50.838,40
U11219	Oneri derivanti da rinnovi contrattuali	25.000,00	0,00	0,00	25.000,00	7.985,32	0,00	7.985,32	0,00	0,00	0,00	-9.014,68
U11220	Oneri derivanti da rinnovi contrattuali	25.000,00	0,00	0,00	25.000,00	7.985,32	0,00	7.985,32	0,00	0,00	0,00	-9.014,68
U11221	Oneri derivanti da rinnovi contrattuali	25.000,00	0,00	0,00	25.000,00	7.985,32	0,00	7.985,32	0,00	0,00	0,00	-9.014,68
U11222	Oneri derivanti da rinnovi contrattuali	25.000,00	0,00	0,00	25.000,00	7.985,32	0,00	7.985,32	0,00	0,00	0,00	-9.014,68
U11223	Oneri derivanti da rinnovi contrattuali	25.000,00	0,00	0,00	25.000,00	7.985,32	0,00	7.985,32	0,00	0,00	0,00	-9.014,68
U11224	Emolumenti al personale non dipendente	37.268,00	0,00	0,00	37.268,00	29.680,00	0,00	29.680,00	0,00	0,00	0,00	-7.588,00

Autorità Portuale Brindisi

Rendiconto Finanziario Part. I

Anno di Gestione: 2008

Intestazione Capitoli

Codice	Descrizione	Stanziamento Iniziale	Variazioni (+)	Variazioni (-)	Previsione Assestata	Riscossioni e Pagamenti	Da Riscuotere o da Pagare	Competenze dell'esercizio		Differenza Previsioni (+)	Differenza Previsioni (-)
								Totale Acclmp	Totale Acclmp		
U112/110	Accanton. - art. 1 c. 56-58 - L. 266/05 - F. 60 Nazionale Politiche Sociali - 02	4.140,00	0,00	0,00	4.140,00	0,00	680,00	680,00	0,00	0,00	-3.460,00
U112/110	Emolumenti al personale non dipendente	41.408,00	0,00	0,00	41.408,00	29.680,00	680,00	30.360,00	0,00	0,00	-11.048,00
	TOTALE CATEGORIA UT.1.2 E DI SERVIZIO	2.521.408,00	8.000,00	8.000,00	2.521.408,00	1.254.691,37	420.216,73	1.674.908,10	0,00	0,00	-846.493,90
U1.1.3	Categoria 1.1.3 - USCITE PER L'ACQUISTO DI BENI DI CONSUMO										
U113/10	Spese connesse con l'utilizzo dei mezzi di trasporto terrestri di proprietà	12.514,00	0,00	0,00	12.514,00	5.971,99	499,00	6.470,99	0,00	0,00	-6.043,01
U113/10	Spese connesse con l'utilizzo dei mezzi di trasporto terrestri di proprietà	12.514,00	0,00	0,00	12.514,00	5.971,99	499,00	6.470,99	0,00	0,00	-6.043,01
U113/20	Spese connesse con l'utilizzo di mezzi nautici	0,00	0,00	0,00	0,00	0,00	0,00	0,00	0,00	0,00	0,00
U113/20	Spese connesse con l'utilizzo di mezzi nautici	0,00	0,00	0,00	0,00	0,00	0,00	0,00	0,00	0,00	0,00
U113/30	Lavori di manutenzione, riparazione, adattamento di locali a disposizione dell'Autorità Portuale - spese per pulizia e vigilanza	65.000,00	0,00	0,00	65.000,00	29.526,04	11.151,89	40.677,93	0,00	0,00	-24.322,07
U113/30	Manutenzione ordinaria Sede Autorità Portuale (art. 2, c. 623, L. 24/07)	0,00	10.000,00	0,00	10.000,00	4.152,63	2.000,00	6.152,63	0,00	0,00	-3.847,37
U113/30	Lavori di manutenzione, riparazione, adattamento di locali a disposizione dell'Autorità Portuale - spese per pulizia e vigilanza	65.000,00	10.000,00	0,00	75.000,00	33.678,67	13.151,89	46.830,56	0,00	0,00	-28.169,44
U113/40	Locazioni passive, leasing e noleggi attrezzature varie amministrative	9.000,00	0,00	0,00	9.000,00	8.263,32	0,00	8.263,32	0,00	0,00	-736,68
U113/40	Locazioni passive, leasing e noleggi attrezzature varie amministrative	9.000,00	0,00	0,00	9.000,00	8.263,32	0,00	8.263,32	0,00	0,00	-736,68
U113/50	Spese per consulenze, studi ed altre analoghe prestazioni professionali	63.063,00	0,00	0,00	63.063,00	50.903,00	10.600,00	61.503,00	0,00	0,00	-1.560,00
U113/50	Accantonamento - art. 1 c. 56-58 - L. 266/05 - Fondo Nazionale Politiche Sociali	7.007,00	0,00	0,00	7.007,00	97,00	6.544,70	6.641,70	0,00	0,00	-365,30
U113/60	Spese per consulenze, studi ed altre analoghe prestazioni professionali	70.070,00	0,00	0,00	70.070,00	51.000,00	17.144,70	68.144,70	0,00	0,00	-1.925,30
U113/60	Spese per consulenze, studi ed altre analoghe prestazioni professionali	70.070,00	0,00	0,00	70.070,00	51.000,00	17.144,70	68.144,70	0,00	0,00	-1.925,30
U113/60	Utenze varie (Energia elettrica - Acqua - telefoniche - uffici)	35.000,00	0,00	0,00	35.000,00	20.867,27	13.957,80	34.825,07	0,00	0,00	-174,93
U113/60	Utenze varie (Energia elettrica - Acqua - telefoniche - uffici)	35.000,00	0,00	0,00	35.000,00	20.867,27	13.957,80	34.825,07	0,00	0,00	-174,93
U113/70	Materiale di economato e facile consumo	31.500,00	0,00	0,00	31.500,00	16.134,67	1.944,09	18.078,76	0,00	0,00	-13.421,24
U113/70	Materiale di economato e facile consumo	31.500,00	0,00	0,00	31.500,00	16.134,67	1.944,09	18.078,76	0,00	0,00	-13.421,24
U113/70	Materiale vario	1.800,00	0,00	0,00	1.800,00	50,00	0,00	50,00	0,00	0,00	-1.750,00
U113/70	Materiale di economato e facile consumo	33.300,00	0,00	0,00	33.300,00	16.184,67	1.944,09	18.128,76	0,00	0,00	-16.171,24
U113/80	Abbonamento periodici e riviste	5.000,00	0,00	0,00	5.000,00	358,00	0,00	358,00	0,00	0,00	-4.642,00
U113/80	Abbonamento periodici e riviste	5.000,00	0,00	0,00	5.000,00	358,00	0,00	358,00	0,00	0,00	-4.642,00
U113/80	Publicazioni dell'Ente	5.000,00	0,00	0,00	5.000,00	3.271,54	0,00	3.271,54	0,00	0,00	-1.728,46
U113/80	Libri, riviste, giornali	7.000,00	0,00	0,00	7.000,00	3.049,30	545,60	3.594,90	0,00	0,00	-3.405,10
U113/80	Libri, riviste, giornali	7.000,00	0,00	0,00	7.000,00	3.049,30	545,60	3.594,90	0,00	0,00	-3.405,10
U113/90	Periodici, riviste e varie : abbonamenti e acquisti	17.000,00	0,00	0,00	17.000,00	6.678,84	545,60	7.224,44	0,00	0,00	-9.775,56
U113/90	Periodici, riviste e varie : abbonamenti e acquisti	17.000,00	0,00	0,00	17.000,00	6.678,84	545,60	7.224,44	0,00	0,00	-9.775,56
U113/90	Spese postali e acquisto valori bollati	15.000,00	0,00	0,00	15.000,00	11.364,86	535,80	11.900,66	0,00	0,00	-3.099,34
U113/90	Spese postali	15.000,00	0,00	0,00	15.000,00	11.364,86	535,80	11.900,66	0,00	0,00	-3.099,34
U113/100	Spese diverse connesse al funzionamento degli uffici	10.000,00	0,00	0,00	10.000,00	55,00	63,50	116,50	0,00	0,00	-9.883,50
U113/100	Spese diverse connesse al funzionamento degli uffici	10.000,00	0,00	0,00	10.000,00	55,00	63,50	116,50	0,00	0,00	-9.883,50
U113/100	Indennità commissioni varie	35.000,00	0,00	0,00	35.000,00	1.500,00	32.315,00	33.815,00	0,00	0,00	-1.185,00
U113/100	Indennità commissioni varie	35.000,00	0,00	0,00	35.000,00	1.500,00	32.315,00	33.815,00	0,00	0,00	-1.185,00
U113/100	Accanton. 10% - art. 22 - c.1	0,00	0,00	0,00	0,00	0,00	0,00	0,00	0,00	0,00	0,00
U113/100	Accantonamento 20% - art.57 Legge 266/05	0,00	0,00	0,00	0,00	0,00	0,00	0,00	0,00	0,00	0,00
U113/100	Assocporti : quota associativa	42.500,00	0,00	0,00	42.500,00	42.500,00	0,00	42.500,00	0,00	0,00	0,00
U113/100	Assocporti : quota associativa	42.500,00	0,00	0,00	42.500,00	42.500,00	0,00	42.500,00	0,00	0,00	0,00
U113/100	Spese diverse connesse al funzionamento degli uffici	87.500,00	0,00	0,00	87.500,00	44.053,00	32.378,90	76.431,90	0,00	0,00	-11.068,90
U113/100	Spese diverse connesse al funzionamento degli uffici	87.500,00	0,00	0,00	87.500,00	44.053,00	32.378,90	76.431,90	0,00	0,00	-11.068,90
U113/110	Spese per atti e contratti vari	3.000,00	3.000,00	0,00	6.000,00	3.456,62	430,88	3.887,70	0,00	0,00	-2.112,30
U113/110	Spese per atti e contratti vari	3.000,00	3.000,00	0,00	6.000,00	3.456,62	430,88	3.887,70	0,00	0,00	-2.112,30
U113/110	Spese per atti e contratti vari	3.000,00	3.000,00	0,00	6.000,00	3.456,62	430,88	3.887,70	0,00	0,00	-2.112,30

Autorità Portuale Brindisi

Rendiconto Finanziario Part. I

Anno di Gestione: 2008

Intestazione Capitoli

Codice	Descrizione	Stanziamento iniziale	Variazioni (+)	Variazioni (-)	Previsione Assestata	Riscossioni e Pagamenti	Da Riscuotere o da Pagare	Competenze dell'esercizio		Differenza Previsioni (+)	Differenza Previsioni (-)
								Totale Acclmp	Totale Acclmp		
U113/120	Spese per trasporto materiali, mobili ed attrezzature speciali	5.000,00	0,00	0,00	5.000,00	0,00	0,00	0,00	0,00	0,00	-5.000,00
U113/120	Spese per trasporto materiali, mobili ed attrezzature speciali	5.000,00	0,00	0,00	5.000,00	0,00	0,00	0,00	0,00	0,00	-5.000,00
U113/130	Spese per effetti di conredo per il personale dipendente (autista e ufficio tecnico)	900,00	0,00	0,00	900,00	724,99	0,00	724,99	0,00	0,00	-175,01
U113/130	Spese per effetti di conredo per il personale dipendente	900,00	0,00	0,00	900,00	724,99	0,00	724,99	0,00	0,00	-175,01
U113/140	Premi di assicurazione	25.000,00	0,00	0,00	25.000,00	1.097,80	11.784,15	12.881,95	0,00	0,00	-12.116,05
U113/140	Premi di assicurazione	25.000,00	0,00	0,00	25.000,00	1.097,80	11.784,15	12.881,95	0,00	0,00	-12.116,05
U113/150	Spese di pubblicità	7.200,00	0,00	0,00	7.200,00	890,00	2.021,62	2.911,62	0,00	0,00	-4.286,38
U113/150	Spese di pubblicità	7.200,00	0,00	0,00	7.200,00	890,00	2.021,62	2.911,62	0,00	0,00	-4.286,38
U113/160	Spese di rappresentanza	4.541,00	0,00	0,00	4.541,00	3.350,94	1.190,06	4.541,00	0,00	0,00	0,00
U113/160	Spese di rappresentanza	4.541,00	0,00	0,00	4.541,00	3.350,94	1.190,06	4.541,00	0,00	0,00	0,00
U113/170	Spese legali, giudiziarie e varie	160.000,00	0,00	0,00	160.000,00	42.713,48	117.286,52	160.000,00	0,00	0,00	0,00
U113/170	Spese legali, giudiziarie e varie	160.000,00	0,00	0,00	160.000,00	42.713,48	117.286,52	160.000,00	0,00	0,00	0,00
U113/180	Spese per Servizi Informatici e Telematici	30.000,00	0,00	0,00	30.000,00	18.982,56	1.044,15	20.026,71	0,00	0,00	-9.973,29
U113/180	Spese per Servizi Informatici e Telematici	30.000,00	0,00	0,00	30.000,00	18.982,56	1.044,15	20.026,71	0,00	0,00	-9.973,29
U113/190	Anticipaz.spese diverse per accedere ai finanziamenti, opere infrastrutturali	0,00	0,00	0,00	0,00	0,00	0,00	0,00	0,00	0,00	0,00
U113/190	Anticipaz.spese diverse per accedere ai finanziamenti, opere infrastrutturali	0,00	0,00	0,00	0,00	0,00	0,00	0,00	0,00	0,00	0,00
	TOTALE CATEGORIA U1.1.3	580.025,00	13.000,00	0,00	593.025,00	259.279,21	213.914,76	463.193,97	0,00	0,00	-109.831,03
U1.2.1	Categoria 1.2.1 - USCITE PER PRESTAZIONI ISTITUZIONALI										
U121/10	Prestazioni terzi per gestione servizi portuali	50.000,00	0,00	0,00	50.000,00	22.585,89	4.000,00	26.585,89	0,00	0,00	-23.414,11
U121/10	Prestazioni terzi per razionaliz. e controlli traffici ambiti port. e Security	1.600.000,00	0,00	0,00	1.600.000,00	962.652,29	255.426,15	1.218.078,44	0,00	0,00	-381.921,56
U121/10	Prestazioni di terzi Serv. trasporto terrestre passeggeri	374.400,00	0,00	0,00	374.400,00	187.200,00	187.200,00	374.400,00	0,00	0,00	0,00
U121/10	Prestaz. stagionali a supporto dei passeggeri	100.000,00	0,00	0,00	100.000,00	30.690,00	11.200,00	41.890,00	0,00	0,00	-58.110,00
U121/10	Utenze diverse e combustibile per riscaldamento	200.000,00	75.000,00	0,00	275.000,00	200.118,20	71.778,40	271.896,60	0,00	0,00	-3.103,40
U121/10	Prestazioni di terzi per la gestione dei servizi portuali - spese per utenze portuali varie	2.324.400,00	75.000,00	0,00	2.399.400,00	1.403.246,38	529.604,55	1.932.850,93	0,00	0,00	-466.549,07
U121/20	Prestazioni di terzi per manutenzioni, riparazioni, pulizia, assicurazioni e adattamenti diversi delle parti comuni in ambito	1.000.000,00	0,00	0,00	1.000.000,00	373.105,87	228.882,16	601.988,03	0,00	0,00	-398.011,97
U121/20	Manutenzione ordinaria ambiti portuali	0,00	0,00	0,00	0,00	0,00	0,00	0,00	0,00	0,00	0,00
U121/20	Manutenzione diverse	0,00	0,00	0,00	0,00	0,00	0,00	0,00	0,00	0,00	0,00
U121/20	Servizi istituzionali diversi (riegalure, stampe, copie doc, tecnici, ect.)	20.000,00	0,00	0,00	20.000,00	1.203,95	458,40	1.662,35	0,00	0,00	-18.337,65
U121/20	Assicurazioni e adattamenti diversi delle parti comuni in ambito	1.020.000,00	0,00	0,00	1.020.000,00	374.308,92	229.340,56	603.650,38	0,00	0,00	-416.349,62
U121/30	Spese per provviste e lavori indispensabili per la rimozione di ostacoli di qualunque genere alla navigazione in ambito portuale	10.000,00	0,00	0,00	10.000,00	0,00	0,00	0,00	0,00	0,00	-10.000,00
U121/30	Spese per provviste e lavori indispensabili per la rimozione di ostacoli di qualunque genere alla navigazione in ambito portuale	10.000,00	0,00	0,00	10.000,00	0,00	0,00	0,00	0,00	0,00	-10.000,00
U121/40	Spese promozionali e di propaganda	28.000,00	0,00	0,00	28.000,00	27.125,00	875,00	28.000,00	0,00	0,00	0,00
U121/40	Spese promozionali e di propaganda	28.000,00	0,00	0,00	28.000,00	27.125,00	875,00	28.000,00	0,00	0,00	0,00
	TOTALE CATEGORIA U1.2.1	3.382.400,00	75.000,00	0,00	3.457.400,00	1.804.681,20	759.820,11	2.564.501,31	0,00	0,00	-892.898,69

Rendiconto Finanziario Part. I

Autorità Portuale Brindisi

Anno di Gestione: 2008

Intestazione Capitori

Codice	Descrizione	Stanzamento Iniziale	Variazioni (+)	Variazioni (-)	Previsione Assestata	Riscossioni e Pagamenti	Da Riscuotere o da Pagare	Competenze dell'Esercizio		Differenza Previsione (-)	Differenza Previsione (-)
								Totale Acq/imp	Totale Acq/imp		
U21170 - 44	Realizz. Rete ferroviaria Banchina Costa Morena Est e piattaforma logistica	0,00	6.000.000,00	0,00	6.000.000,00	0,00	6.000.000,00	6.000.000,00	0,00	0,00	0,00
U21170 - 45	Realizz. rilievo aerofotogrammetrico porto di Brindisi	0,00	0,00	0,00	0,00	0,00	0,00	0,00	0,00	0,00	0,00
U21170 - 46	Realizz. Assist. tecn. Develop. network qualif. Risorse Umane log. e Trasp. (Interreg. card phase " ADRIAFORM ")	0,00	0,00	0,00	0,00	0,00	0,00	0,00	0,00	0,00	0,00
U21170 - 47	Lavori realizzazione del nuovo varco doganale con postazione di controllo in Via Spalato (Autosr. del mare II)	2.500.000,00	0,00	0,00	2.500.000,00	0,00	2.500.000,00	2.500.000,00	0,00	0,00	0,00
U21170 - 48	Realizzazione circuito intorno portuale; 1° stralcio - realizz. banchina antistante il varco di via Spalato (Autosr. del mare II)	1.500.000,00	0,00	0,00	1.500.000,00	0,00	1.500.000,00	1.500.000,00	0,00	0,00	0,00
U21170 - 49	Lavori ristrutturazione e riqualificazione zona "Fontanelle" in ambito portuale (Autosr. del mare II)	4.200.000,00	0,00	0,00	4.200.000,00	0,00	0,00	0,00	0,00	0,00	-4.200.000,00
U21170 - 50	Lavori realizzazione della viabilità prevista dal PRP tra via Perso e via Rizzo (Autosr. del mare I - II)	800.000,00	0,00	0,00	800.000,00	79.932,00	799.932,00	800.000,00	0,00	0,00	0,00
U21170 - 51	Lavori trattamento acque meteoriche provenienti dalle superfici impermeabili del Porto di Brindisi (Autosr. del mare II)	4.000.000,00	0,00	0,00	4.000.000,00	0,00	4.000.000,00	4.000.000,00	0,00	0,00	0,00
U21170 - 52	Lavori adeguamento funzionale del capannone ex-Montecatini (Autosr. del mare II)	0,00	0,00	0,00	0,00	0,00	0,00	0,00	0,00	0,00	0,00
U21170 - 53	Lavori consolidam. banchina denominata " Anniraglio Millo " (Autosr. del mare II)	1.500.000,00	0,00	0,00	1.500.000,00	0,00	1.500.000,00	1.500.000,00	0,00	0,00	0,00
U21170 - 54	Contributo della Regione Puglia	0,00	0,00	0,00	0,00	0,00	0,00	0,00	0,00	0,00	0,00
U21170 - 55	Lavori di inquadramento Costa Morena - Punta delle Terrare e Sieno di S. Eustachio per agenzie e serv. ai Pass. Interreg. (Ita. - Italia / Grecia)	4.700.000,00	0,00	0,00	4.700.000,00	326.830,10	4.373.169,90	4.700.000,00	0,00	0,00	0,00
U21170 - 56	Lavori realizz. attracco Orcaistico e ripuliti banchina e viabilità C/O Castello Alidosio (accordo di progr. c.d. P.I.)	1.849.000,00	0,00	0,00	1.849.000,00	0,00	1.849.000,00	1.849.000,00	0,00	0,00	0,00
U21170 - 57	Acquisizione, costruzione, trasformazione di opere portuali ed immobiliari - approvvigionamento fondiari	52.897.200,00	6.000.000,00	0,00	58.897.200,00	326.993,10	44.370.290,90	44.697.200,00	0,00	0,00	-14.200.000,00
U21170 - 01	Prestazione di terzi per manutenzioni straordinarie delle parti comuni in ambito portuale, compresa la manutenzione dei fondali	800.000,00	400.000,00	0,00	1.200.000,00	19.985,77	738.348,00	758.333,77	0,00	0,00	-441.666,23
U21170 - 02	Manutenzione straordinaria Sede Autorità Portuale (art. 2, c.623, L. 24/4/2007)	0,00	20.000,00	0,00	20.000,00	5.493,50	0,00	5.493,50	0,00	0,00	-14.506,50
U21170 - 03	Prestazione di terzi per manutenzioni straordinarie delle parti comuni in ambito portuale, compresa la manutenzione dei fondali	800.000,00	420.000,00	0,00	1.220.000,00	25.475,27	738.348,00	763.823,27	0,00	0,00	-456.172,73
U21170 - 04	Azioni per lo sviluppo strategico del porto - studi, progettazioni, investimenti, ricerca logistica	50.000,00	400.000,00	0,00	450.000,00	0,00	200.000,00	200.000,00	0,00	0,00	-250.000,00
U21170 - 05	Azioni per lo sviluppo strategico del porto - studi, progettazioni, investimenti, ricerca logistica	50.000,00	400.000,00	0,00	450.000,00	0,00	200.000,00	200.000,00	0,00	0,00	-250.000,00
U21170 - 06	TOTALE CATEGORIA U2.1.1	53.747.200,00	6.820.000,00	0,00	60.567.200,00	352.384,37	45.308.638,90	45.661.027,27	0,00	0,00	-14.906.172,73
U2.1.2	Categoria 2.1.2 - ACQUISIZIONE DI IMMOBILIZZAZIONI TECNICHE										
U21210 - 01	Acquisto di attrezzature e macchinari	50.000,00	0,00	0,00	50.000,00	1.135,65	0,00	1.135,65	0,00	0,00	-48.864,35
U21210 - 02	Acquisto di attrezzature e macchinari	50.000,00	0,00	0,00	50.000,00	1.135,65	0,00	1.135,65	0,00	0,00	-48.864,35
U21220 - 01	Acquisto autoveicoli e motoveicoli e parti di ricambio degli stessi	0,00	0,00	0,00	0,00	0,00	0,00	0,00	0,00	0,00	0,00
U21220 - 02	Manutenzioni straordinaria automezzi	0,00	0,00	0,00	0,00	0,00	0,00	0,00	0,00	0,00	0,00
U21230 - 01	Acquisto autoveicoli e motoveicoli e parti di ricambio degli stessi	0,00	0,00	0,00	0,00	0,00	0,00	0,00	0,00	0,00	0,00
U21240 - 01	Acquisto mezzi nautici e parti di ricambio degli stessi	0,00	0,00	0,00	0,00	0,00	0,00	0,00	0,00	0,00	0,00
U21240 - 02	Acquisto di beni immateriali (progetti, brevetti, software applicativi, etc.)	20.000,00	0,00	0,00	20.000,00	10.142,00	0,00	10.142,00	0,00	0,00	-9.858,00
U21240 - 03	Acquisto di beni immateriali (progetti, brevetti, software applicativi, etc.)	20.000,00	0,00	0,00	20.000,00	10.142,00	0,00	10.142,00	0,00	0,00	-9.858,00
U21250 - 01	Acquisto di mobili e macchine di ufficio	50.000,00	0,00	0,00	50.000,00	16.293,95	0,00	16.293,95	0,00	0,00	-33.706,05
U21260 - 01	Acquisto di mobili e macchine di ufficio	50.000,00	0,00	0,00	50.000,00	16.293,95	0,00	16.293,95	0,00	0,00	-33.706,05
U21260 - 02	Impianti Portuali Specifici	30.000,00	0,00	0,00	30.000,00	10.996,40	184,00	11.180,40	0,00	0,00	-18.819,60
U21260 - 03	Impianti Portuali Generici	20.000,00	0,00	0,00	20.000,00	9.168,00	1.175,00	10.343,00	0,00	0,00	-9.657,00
U21260 - 04	Impianti Portuali	50.000,00	0,00	0,00	50.000,00	20.164,40	1.358,90	21.523,40	0,00	0,00	-28.476,60

Autorità Portuale Brindisi

Rendiconto Finanziario Part. I

Anno di Gestione: 2008

Intestazione Capitoli

Codice	Descrizione	Stanciamto Iniziale	Variazioni (+)	Variazioni (-)	Previsione Assestata	Riscossioni e Pagamenti	Competenze dell'Esercizio			Differenza Previsioni (+)	Differenza Previsioni (-)
							Da Riscuotere o da Pagare	Totale Accomp			
U311/90 - IVA D1		50.000,00	0,00	0,00	50.000,00	18.451,68	351,26	18.802,94	0,00		-31.197,06
U311/90 IVA		50.000,00	0,00	0,00	50.000,00	18.451,68	351,26	18.802,94	0,00		-31.197,06
	TOTALE CATEGORIA U3.1.1	2.357.329,00	0,00	0,00	2.357.329,00	1.029.028,54	144.525,84	1.173.554,38	0,00		-1.183.774,62
	TOTALE UPB 3 - TITOLO III - PARTITE DI GIRO	2.357.329,00	0,00	0,00	2.357.329,00	1.029.028,54	144.525,84	1.173.554,38	0,00		-1.183.774,62
	Totale Generale Uscite	66.352.768,00	6.966.000,00	166.000,00	73.152.768,00	7.083.552,40	47.158.709,25	54.242.261,65	0,00		-18.910.506,35

Autorità Portuale Brindisi

Rendiconto Finanziario Part. I

Anno di Gestione: 2008

Intestazione Titoli

Codice	Descrizione	Intestazione Titoli				Competenze dell'Esercizio				Differenza Previsioni (+)	Differenza Previsioni (-)
		Stanziamto Iniziale	Variazioni (+)	Variazioni (-)	Previsione Assestata	Riscossioni e Pagamenti	Da Riscuotere o da Pagare	Totale Accomp			
U1	UPB 1 - TITOLO I - USCITE CORRENTI	9.710.492,00	146.000,00	166.000,00	9.690.492,00	5.558.137,95	1.679.807,85	7.237.945,80	0,00	0,00	-2.452.546,20
U2	UPB 2 - TITOLO II - SPESE IN CONTO CAPITALE	54.284.947,00	6.820.000,00	0,00	61.104.947,00	496.385,91	45.334.375,56	45.830.761,47	0,00	0,00	-15.274.185,53
U3	UPB 3 - TITOLO III - PARTITE DI GIRO	2.357.329,00	0,00	0,00	2.357.329,00	1.029.028,54	144.525,84	1.173.554,38	0,00	0,00	-1.183.774,62
	Totale Generale Uscite	66.352.768,00	6.966.000,00	166.000,00	73.152.768,00	7.083.552,40	47.158.709,25	54.242.261,65	0,00	0,00	-18.910.506,35

Autorità Portuale Brindisi

Anno di Gestione: 2008

Rendiconto Finanziario Part. II

Codice	Descrizione	Gestione Residui degli Esercizi Precedenti					Gestione di Cassa			Differenza Previsioni	Totale Residui	
		Riscossioni o Pagamenti	Da Riscuotere o da Pagare	Totale	Variazioni Residui	Insussistenze	Previsione Assestata	Riscossioni o Pagamenti				
UPB 1 - TITOLO I - USCITE CORRENTI												
U1.1	Categoria 1.1.1 - USCITE PER GLI ORGANI DELL'ENTE											
U11170 -	Indennità di carica, rimborsi spese, INPS e IRAP al Presidente dell'Autorità Portuale (D.D. MM. del 31/03/2003)	38.967,75	24.376,19	0,00	24.376,19	0,00	14.591,56	320.000,00	251.166,17	68.833,83	12.555,15	
U11170 -	Indennità di carica, rimborsi spese, INPS e IRAP al Presidente dell'Autorità Portuale	38.967,75	24.376,19	0,00	24.376,19	0,00	14.591,56	320.000,00	251.166,17	68.833,83	12.555,15	
U11120 -	Indennità di carica, rimborsi spese ed IRAP ai membri del Comitato Portuale	19.030,00	13.230,00	5.590,00	18.820,00	0,00	210,00	19.500,00	13.454,34	6.045,66	15.040,00	
U11120 -	Indennità di carica, rimborsi spese ed IRAP ai membri del Comitato Portuale	19.030,00	13.230,00	5.590,00	18.820,00	0,00	210,00	19.500,00	13.454,34	6.045,66	15.040,00	
U11130 -	Indennità di carica, rimborso spese e IRAP agli organi di controllo	20.178,14	15.148,63	2.132,80	17.281,43	0,00	2.896,71	50.000,00	43.209,20	6.790,80	9.675,60	
U11130 -	Indennità di carica, rimborso spese e IRAP agli organi di controllo	20.178,14	15.148,63	2.132,80	17.281,43	0,00	2.896,71	50.000,00	43.209,20	6.790,80	9.675,60	
U11140 -	Accantonamento 10% - ART.1, C. 58/59, L. 266/05	20.000,00	20.000,00	0,00	20.000,00	0,00	0,00	20.000,00	20.000,00	0,00	25.636,92	
U11140 -	Accantonamento 10% - ART.1, C. 58/59, L. 266/05	20.000,00	20.000,00	0,00	20.000,00	0,00	0,00	20.000,00	20.000,00	0,00	25.636,92	
U11140 -	Accantonamento 10% - ART.1, C. 58/59, L. 266/05	20.000,00	20.000,00	0,00	20.000,00	0,00	0,00	20.000,00	20.000,00	0,00	25.636,92	
TOTALE CATEGORIA U1.1.1		96.175,89	72.754,82	7.722,80	80.477,62	0,00	17.696,27	409.500,00	327.823,71	81.676,29	62.907,71	
U1.1.2	Categoria 1.1.2 - ONERI PER IL PERSONALE IN ATTIVITA DI SERVIZIO											
U11200 -	Emolumenti fissi al Segretario Generale	0,00	0,00	0,00	0,00	0,00	0,00	200.000,00	127.311,73	72.688,27	0,00	
U11200 -	Emolumenti fissi al Segretario Generale	0,00	0,00	0,00	0,00	0,00	0,00	200.000,00	127.311,73	72.688,27	0,00	
U11210 -	Emolumenti e rimborso missioni Segretario Generale	0,00	0,00	0,00	0,00	0,00	0,00	22.000,00	2.081,56	19.918,44	3.638,47	
U11210 -	Emolumenti e rimborso missioni Segretario Generale	0,00	0,00	0,00	0,00	0,00	0,00	22.000,00	2.081,56	19.918,44	3.638,47	
U11220 -	Emolumenti fissi al personale dipendente	383.257,25	383.257,25	0,00	383.257,25	0,00	0,00	1.450.000,00	1.002.285,03	447.714,97	167,63	
U11220 -	Emolumenti fissi al personale dipendente	383.257,25	383.257,25	0,00	383.257,25	0,00	0,00	1.450.000,00	1.002.285,03	447.714,97	167,63	
U11230 -	Emolumenti per lavoro straordinario	3.168,80	3.168,80	0,00	3.168,80	0,00	0,00	46.500,00	39.300,23	7.199,77	1.944,23	
U11230 -	Emolumenti per indennità di mensa	0,00	0,00	0,00	0,00	0,00	0,00	20.000,00	13.166,75	6.833,25	0,00	
U11230 -	Emolumenti variabili al personale dipendente	3.168,80	3.168,80	0,00	3.168,80	0,00	0,00	66.500,00	52.466,98	14.033,02	1.944,23	
U11240 -	Indennità e rimborso per missioni	7.357,81	3.233,35	0,00	3.233,35	0,00	4.124,26	50.000,00	17.740,42	32.259,58	3.969,82	
U11240 -	Indennità e rimborso per missioni	7.357,81	3.233,35	0,00	3.233,35	0,00	4.124,26	50.000,00	17.740,42	32.259,58	3.969,82	
U11240 -	Indennità e rimborso per missioni	7.357,81	3.233,35	0,00	3.233,35	0,00	4.124,26	50.000,00	17.740,42	32.259,58	3.969,82	
U11250 -	Altri oneri per il personale	0,00	0,00	0,00	0,00	0,00	0,00	0,00	0,00	0,00	0,00	
U11250 -	Altri oneri per il personale	0,00	0,00	0,00	0,00	0,00	0,00	0,00	0,00	0,00	0,00	
U11250 -	Altri oneri per il personale	0,00	0,00	0,00	0,00	0,00	0,00	0,00	0,00	0,00	0,00	
U11260 -	Spese per organ.corsi per il personale e partecip. a spese per corsi indetti da Enti o Amministrazioni varie	0,00	0,00	0,00	0,00	0,00	0,00	20.000,00	3.734,00	16.266,00	0,00	
U11260 -	Spese per organizzazione di corsi per il personale e partecip. a spese per corsi indetti da Enti	0,00	0,00	0,00	0,00	0,00	0,00	20.000,00	3.734,00	16.266,00	0,00	
U11270 -	Oneri previdenziali, assistenziali e fiscali a carico dell'Autorità Portuale	14.083,71	10.837,39	0,00	10.837,39	0,00	3.246,32	560.000,00	411.903,12	148.096,88	10.654,92	
U11270 -	Oneri previdenziali, assistenziali e fiscali a carico dell'Autorità Portuale	14.083,71	10.837,39	0,00	10.837,39	0,00	3.246,32	560.000,00	411.903,12	148.096,88	10.654,92	
U11280 -	Oneri della contrattazione decentrata o aziendale art. 52	0,00	0,00	0,00	0,00	0,00	0,00	0,00	0,00	0,00	399.161,60	
U11280 -	Oneri della contrattazione decentrata o aziendale art. 52	0,00	0,00	0,00	0,00	0,00	0,00	0,00	0,00	0,00	399.161,60	
U11290 -	Oneri derivanti da rinnovi contrattuali	0,00	0,00	0,00	0,00	0,00	0,00	18.500,00	7.985,32	10.514,68	0,00	
U11290 -	Oneri derivanti da rinnovi contrattuali	0,00	0,00	0,00	0,00	0,00	0,00	18.500,00	7.985,32	10.514,68	0,00	
U11290 -	Oneri derivanti da rinnovi contrattuali	0,00	0,00	0,00	0,00	0,00	0,00	18.500,00	7.985,32	10.514,68	0,00	
U112710 -	Emolumenti al personale non dipendente	11.825,72	0,00	0,00	0,00	0,00	11.825,72	37.268,00	29.680,00	7.588,00	0,00	

Autorità Portuale Brindisi

Rendiconto Finanziario Part. II

Anno di Gestione: 2008

Codice	Descrizione	Gestione Residui degli Esercizi Precedenti					Gestione di Cassa					Totale Residui
		Inizio Esercizio	Riscossioni o Pagamenti	Da Riscuotere o da Pagare	Totale	Verificazioni Residui	Insustistenze	Previsione Assestata	Riscossioni o Pagamenti	Differenza Previsioni		
U112/10-02	Accanton. - art.1 c.55-58 L. 289/05 - F. do Nazionale Politiche Sociali	4.140,91	3.267,52	0,00	3.267,52	0,00	873,39	4.141,00	3.267,52	873,48	560,00	
U112/10	Emolumenti al personale non dipendente	16.966,83	3.267,52	0,00	3.267,52	0,00	12.699,11	41.409,00	32.947,52	8.461,48	680,00	
	TOTALE CATEGORIA U1.1.2	423.834,00	403.764,31	0,00	403.764,31	0,00	20.069,69	2.428.409,00	1.658.455,68	769.953,32	420.216,73	
U1.1.3	E DI SERVIZIO											
U113/10-01	Spese commesse con l'utilizzo dei mezzi di trasporto terrestri di proprietà	0,00	0,00	0,00	0,00	0,00	0,00	12.514,00	5.971,99	6.542,01	499,00	
U113/10	Spese commesse con l'utilizzo dei mezzi di trasporto terrestri di proprietà	0,00	0,00	0,00	0,00	0,00	0,00	12.514,00	5.971,99	6.542,01	499,00	
U113/20-01	Spese commesse con l'utilizzo di mezzi nautici	0,00	0,00	0,00	0,00	0,00	0,00	0,00	0,00	0,00	0,00	
U113/20	Spese commesse con l'utilizzo di mezzi nautici	0,00	0,00	0,00	0,00	0,00	0,00	0,00	0,00	0,00	0,00	
U113/30-01	Lavori di manutenzione, riparazione, adattamento di locali a disposizione dell'Autorità Portuale - spese per pulizia e vigilanza	0,00	0,00	0,00	0,00	0,00	0,00	65.000,00	29.526,04	35.473,96	11.151,89	
U113/30-02	Manutenzione ordinaria Sede Autorità Portuale (art. 2, c. 623, L. 244/07)	0,00	0,00	0,00	0,00	0,00	0,00	10.000,00	4.152,63	5.847,37	2.000,00	
U113/30	Lavori di manutenzione, riparazione, adattamento di locali a disposizione dell'Autorità Portuale - spese per pulizia e vigilanza	0,00	0,00	0,00	0,00	0,00	0,00	75.000,00	33.678,67	41.321,33	13.151,89	
U113/40-01	Locazioni passive, leasing e noleggi attrezzature varie amministrative	20,00	20,00	0,00	20,00	0,00	0,00	9.000,00	8.283,32	716,68	0,00	
U113/40	Locazioni passive, leasing e noleggi attrezzature varie amministrative	20,00	20,00	0,00	20,00	0,00	0,00	9.000,00	8.283,32	716,68	0,00	
U113/50-01	Spese per consulenze, studi ed altre analoghe prestazioni professionali	82.037,49	32.399,82	31.604,01	64.003,63	0,00	18.033,66	100.000,00	83.302,82	16.697,18	42.204,01	
U113/50-02	Accantonamento - art. 1 c. 55-58, L. 266/05 - Fondo Nazionale Politiche Sociali	6.804,30	6.804,30	0,00	6.804,30	0,00	0,00	7.007,00	6.901,30	105,70	5.544,70	
U113/50	Spese per consulenze, studi ed altre analoghe prestazioni professionali	88.841,79	39.204,12	31.604,01	70.808,13	0,00	18.033,66	107.007,00	90.204,12	16.802,88	48.746,71	
U113/60-01	Bienze varie (Energia elettrica - Acqua - telefoniche - uffici)	0,00	0,00	0,00	0,00	0,00	0,00	35.000,00	20.867,27	14.132,73	13.957,80	
U113/60	Utenze varie (Energia elettrica - Acqua - telefoniche - uffici)	0,00	0,00	0,00	0,00	0,00	0,00	35.000,00	20.867,27	14.132,73	13.957,80	
U113/70-01	Materiale di economato e facile consumo	27.244,98	5.757,34	0,00	5.757,34	0,00	21.487,64	45.000,00	21.892,01	23.107,99	1.944,08	
U113/70-02	Materiale vario	476,17	8,67	0,00	8,67	0,00	467,50	1.800,00	58,67	1.741,33	0,00	
U113/70	Materiale di economato e facile consumo	27.721,15	5.766,01	0,00	5.766,01	0,00	21.955,14	46.800,00	21.950,68	24.849,32	1.944,08	
U113/80-01	Abbonamento periodici e riviste	0,00	0,00	0,00	0,00	0,00	0,00	5.000,00	358,00	4.642,00	0,00	
U113/80-02	Publicazioni dell'Ente	0,00	0,00	0,00	0,00	0,00	0,00	5.000,00	3.271,54	1.728,46	0,00	
U113/80-03	Libri, riviste, giornali	3.779,20	2.009,84	0,00	2.009,84	0,00	1.768,36	10.000,00	5.059,14	4.940,86	545,60	
U113/80	Periodici, riviste e varie: abbonamenti e acquisti	3.779,20	2.009,84	0,00	2.009,84	0,00	1.768,36	20.000,00	8.688,68	11.311,32	645,60	
U113/90-01	Spese postali e acquisto valori bollati	5.125,57	3.044,01	11,23	3.055,24	0,00	2.070,33	20.000,00	14.408,87	5.591,13	547,03	
U113/90	Spese postali	5.125,57	3.044,01	11,23	3.055,24	0,00	2.070,33	20.000,00	14.408,87	5.591,13	547,03	
U113/100-01	Spese diverse commesse al funzionamento degli uffici	1.510,00	0,00	1.510,00	1.510,00	0,00	0,00	10.000,00	53,00	9.947,00	1.573,50	
U113/100-02	Indennità commissioni varie	20.000,00	19.915,20	84,80	20.000,00	0,00	0,00	55.000,00	21.415,20	33.584,80	32.399,80	
U113/100-03	Accanton. 10% - art. 22 - c.1	0,00	0,00	0,00	0,00	0,00	0,00	0,00	0,00	0,00	0,00	
U113/100-04	Accantonamento 20% - art.57 Legge 266/05	0,00	0,00	0,00	0,00	0,00	0,00	0,00	0,00	0,00	0,00	
U113/100-05	Asseporti: quota associativa	22.500,00	22.500,00	0,00	22.500,00	0,00	0,00	65.000,00	65.000,00	0,00	0,00	
U113/100	Spese diverse commesse al funzionamento degli uffici	44.010,00	42.415,20	1.594,80	44.010,00	0,00	0,00	130.000,00	86.466,20	43.531,80	33.973,30	
U113/110-01	Spese per atti e contratti vari	0,00	0,00	0,00	0,00	0,00	0,00	6.000,00	3.456,82	2.543,18	430,88	
U113/110	Spese per atti e contratti vari	0,00	0,00	0,00	0,00	0,00	0,00	6.000,00	3.456,82	2.543,18	430,88	

Autorità Portuale Brindisi

Rendiconto Finanziario Part. II

Anno di Gestione: 2008

Codice	Descrizione	Gestione Residui degli Esercizi Precedenti					Gestione di Cassa					Totale Residui
		Inizio Esercizio	Riscossioni o Pagamenti	Da Riscuotere o da Pagare	Totale	Variazioni, Residui	Insussistenza	Previsione Assestata	Riscossioni o Pagamenti	Differenza Previsioni		
U113120-01	Spese per trasporto materiali, mobili ed attrezzature speciali	0,00	0,00	0,00	0,00	0,00	0,00	5.000,00	0,00	5.000,00	0,00	0,00
U113120	Spese per trasporto materiali, mobili ed attrezzature speciali	0,00	0,00	0,00	0,00	0,00	0,00	5.000,00	0,00	5.000,00	0,00	0,00
U113130-01	Spese per effetti di corredo per il personale dipendente (autista e ufficio tecnico)	0,00	0,00	0,00	0,00	0,00	0,00	900,00	724,99	175,01	0,00	0,00
U113130	Spese per effetti di corredo per il personale dipendente	0,00	0,00	0,00	0,00	0,00	0,00	900,00	724,99	175,01	0,00	0,00
U113140-01	Premi di assicurazione	31.228,31	30.525,29	703,02	31.228,31	0,00	0,00	32.000,00	31.623,09	376,91	12.487,17	12.487,17
U113140	Premi di assicurazione	31.228,31	30.525,29	703,02	31.228,31	0,00	0,00	32.000,00	31.623,09	376,91	12.487,17	12.487,17
U113150-01	Spese di pubblicità	1.680,05	0,00	0,00	0,00	0,00	0,00	1.680,05	890,00	15.310,00	2.021,62	2.021,62
U113150	Spese di pubblicità	1.680,05	0,00	0,00	0,00	0,00	0,00	1.680,05	890,00	15.310,00	2.021,62	2.021,62
U113160-01	Spese di rappresentanza	6.821,49	1.036,35	5.785,14	6.821,49	0,00	0,00	9.541,00	4.387,29	5.153,71	6.975,20	6.975,20
U113160	Spese di rappresentanza	6.821,49	1.036,35	5.785,14	6.821,49	0,00	0,00	9.541,00	4.387,29	5.153,71	6.975,20	6.975,20
U113170-01	Spese legali, giudiziarie e varie	200.862,91	128.655,32	65.324,07	193.979,39	0,00	0,00	300.000,00	171.368,80	128.631,20	182.610,59	182.610,59
U113170	Spese legali, giudiziarie e varie	200.862,91	128.655,32	65.324,07	193.979,39	0,00	0,00	300.000,00	171.368,80	128.631,20	182.610,59	182.610,59
U113180-01	Spese per Servizi Informatici e Telematici	17.171,49	6.110,00	8.350,00	14.460,00	0,00	0,00	30.000,00	25.092,56	4.907,44	9.394,15	9.394,15
U113180	Spese per Servizi Informatici e Telematici	17.171,49	6.110,00	8.350,00	14.460,00	0,00	0,00	30.000,00	25.092,56	4.907,44	9.394,15	9.394,15
U113190-01	Anticipaz. spese diverse per accedere ai finanziamenti opere infrastrutturali	8.256,80	0,00	0,00	0,00	0,00	0,00	8.256,80	0,00	8.256,00	0,00	0,00
U113190	Anticipaz. spese diverse per accedere ai finanziamenti, opere infrastrutturali	8.256,80	0,00	0,00	0,00	0,00	0,00	8.256,80	0,00	8.256,00	0,00	0,00
	TOTALE CATEGORIA U1.1.3	435.518,76	258.786,14	113.372,27	372.158,41	0,00	0,00	863.216,00	528.055,95	335.152,85	327.287,03	327.287,03
U1.2.1	Categoria 1.2.1 - USCITE PER PRESTAZIONI ISTITUZIONALI											
U12170-01	Prestazioni terzi per gestione servizi portuali	2.858,79	2.858,79	0,00	2.858,79	0,00	0,00	120.000,00	25.444,68	94.555,32	4.000,00	4.000,00
U12170-02	Prestazioni terzi per razionaliz. e controllo traffici ambli port. e Security	310.867,90	310.867,90	0,00	310.867,90	0,00	0,10	1.910.668,00	1.273.520,09	637.347,91	255.426,15	255.426,15
U12170-03	Prestazioni di terzi Serv. trasporto terrestre passeggeri	187.200,00	187.200,00	0,00	187.200,00	0,00	0,00	374.400,00	374.400,00	0,00	187.200,00	187.200,00
U12170-04	Prestaz. stagionali a supporto dei passeggeri	10.000,00	10.000,00	0,00	10.000,00	0,00	0,00	100.000,00	40.690,00	59.310,00	11.200,00	11.200,00
U12170-05	Utensz. diverse e combustibile per riscaldamento	39.099,20	29.461,23	9.637,97	39.099,20	0,00	0,00	250.000,00	229.579,43	20.420,57	81.416,37	81.416,37
U12170-06	Prestazioni di terzi per la gestione dei servizi portuali - spese per utenze portuali varie	550.025,66	540.387,82	9.637,84	550.025,79	0,00	0,10	2.755.266,00	1.943.634,20	811.633,80	538.242,52	538.242,52
U12170-07	Prestazioni di terzi per manutenzioni, riparazioni, pulizia, assicurazioni e adattamenti diversi delle parti comuni in ambito	998.522,40	316.930,14	0,00	318.330,14	0,00	660.192,26	1.300.000,00	691.436,01	608.563,99	228.882,16	228.882,16
U12170-08	Manutenzione ordinaria ambli portuali	0,00	0,00	0,00	0,00	0,00	0,00	0,00	0,00	0,00	0,00	0,00
U12170-09	Manutenzione diverse	15.065,52	1.203,12	0,00	1.203,12	0,00	13.862,40	18.000,00	1.203,12	16.796,88	0,00	0,00
U12170-10	Servizi istituzionali diversi (fidejussura, stampe, copie doc. tecnici, ect.)	5.529,06	1.788,03	0,00	1.788,03	0,00	3.741,03	20.000,00	2.991,98	17.008,02	458,40	458,40
U12170-11	Prestazioni di terzi per manutenzioni, riparazioni, pulizia, assicurazioni e adattamenti diversi delle parti comuni in ambito	1.019.116,98	321.321,29	0,00	321.321,29	0,00	697.795,69	1.338.000,00	695.631,11	642.368,89	229.340,56	229.340,56
U12170-12	Spese per provviste e lavori indispensabili per la rimozione di	0,00	0,00	0,00	0,00	0,00	0,00	10.000,00	0,00	10.000,00	0,00	0,00
U12170-13	Costi di qualunque genere alla navigazione in ambito portuale	0,00	0,00	0,00	0,00	0,00	0,00	10.000,00	0,00	10.000,00	0,00	0,00
U12170-14	Spese per provviste e lavori indispensabili per la rimozione di	0,00	0,00	0,00	0,00	0,00	0,00	10.000,00	0,00	10.000,00	0,00	0,00
U12170-15	Costi di qualunque genere alla navigazione in ambito portuale	0,00	0,00	0,00	0,00	0,00	0,00	10.000,00	0,00	10.000,00	0,00	0,00
U12170-16	Spese promozionali e di propaganda	34.599,66	10.414,00	24.185,66	34.599,66	0,00	0,00	62.400,00	37.539,00	24.861,00	25.060,66	25.060,66
U12170-17	Spese promozionali e di propaganda	34.599,66	10.414,00	24.185,66	34.599,66	0,00	0,00	62.400,00	37.539,00	24.861,00	25.060,66	25.060,66
U12170-18	Spese promozionali e di propaganda	34.599,66	10.414,00	24.185,66	34.599,66	0,00	0,00	62.400,00	37.539,00	24.861,00	25.060,66	25.060,66
	TOTALE CATEGORIA U1.2.1	1.803.742,53	872.123,11	33.823,63	905.946,74	0,00	697.795,79	4.165.668,00	2.676.804,31	1.488.863,69	793.643,74	793.643,74

Autorità Portuale Brindisi

Anno di Gestione: 2008

Rendiconto Finanziario Part. II

Codice	Descrizione	Gestione Residui degli Esercizi Precedenti				Gestione di Cassa				Totale Residui		
		Inizio Esercizio	Riscossioni o Pagamenti	Da Riscuotere o da Pagare	Totale	Variazioni Residui	Inesistenze	Previsione Assestata	Riscossioni o Pagamenti		Differenza Previsioni	
U1.2.2	Categoria 1.2.2 - TRASFERIMENTI PASSIVI											
U12210_01	Contributi a società eserc. attività accessorie o strumenti, all'attività - (Legge 84/94 art.6)	0,00	0,00	0,00	0,00	0,00	0,00	0,00	0,00	0,00	0,00	0,00
U12210_02	Contrib. per borsa di studio e/o acquisto attrezzature e materiale didattico per l'Università di Brindisi	25.823,00	0,00	25.823,00	25.823,00	0,00	0,00	25.823,00	0,00	25.823,00	25.823,00	25.823,00
U12210_03	Università di Bari - Contributo dottorato di ricerca pubblica Ann. 03	49.320,00	35.888,11	13.431,89	49.320,00	0,00	0,00	49.320,00	35.888,11	13.431,89	35.888,11	13.431,89
U12210_04	Contributi aventi affinenza allo sviluppo dell'attività portuale	75.143,00	35.888,11	39.254,89	75.143,00	0,00	0,00	75.143,00	35.888,11	39.254,89	35.888,11	39.254,89
U12220_01	Contributi allo sviluppo delle realizzazioni di autostrade del mare, di trasporto marittimo a conto raggio e di crociere	0,00	0,00	0,00	0,00	0,00	0,00	0,00	0,00	0,00	0,00	0,00
U12220_02	Contributi allo sviluppo delle realizzazioni di autostrade del mare di trasporto marittimo a conto raggio e di crociere	0,00	0,00	0,00	0,00	0,00	0,00	0,00	0,00	0,00	0,00	0,00
U12220_03	Trasferimenti allo Stato in ottemperanza a norme relative al contenimento della spesa pubblica	0,00	0,00	0,00	0,00	0,00	0,00	0,00	0,00	0,00	0,00	0,00
U12230_01	Trasferimenti allo Stato in ottemperanza a norme relative al contenimento della spesa pubblica	0,00	0,00	0,00	0,00	0,00	0,00	0,00	0,00	0,00	0,00	0,00
U12240_01	Partecipazione a progetti europei, nazionali e regionali	0,00	0,00	0,00	0,00	0,00	0,00	0,00	0,00	0,00	0,00	0,00
U12240_02	Partecipazione a progetti europei, nazionali e regionali	0,00	0,00	0,00	0,00	0,00	0,00	0,00	0,00	0,00	0,00	0,00
U12240_03	TOTALE CATEGORIA U1.2.2	75.143,00	35.888,11	39.254,89	75.143,00	0,00	0,00	75.143,00	35.888,11	39.254,89	35.888,11	39.254,89
U1.2.3	Categoria 1.2.3 - ONERI FINANZIARI											
U12310_01	Interessi passivi spese e commissioni bancarie	0,00	0,00	0,00	0,00	0,00	0,00	0,00	193,95	4.806,05	4.806,05	4.806,05
U12310_02	Interessi passivi spese e commissioni bancarie	0,00	0,00	0,00	0,00	0,00	0,00	0,00	193,95	4.806,05	4.806,05	4.806,05
U12310_03	TOTALE CATEGORIA U1.2.3	0,00	0,00	0,00	0,00	0,00	0,00	0,00	193,95	4.806,05	4.806,05	4.806,05
U1.2.4	Categoria 1.2.4 - ONERI TRIBUTARI											
U12410_01	Imposte, tasse e tributi vari (IVA non detraibile)	16.769,57	15.988,40	0,00	15.988,40	0,00	811,17	160.000,00	151.532,05	8.467,95	8.467,95	8.467,95
U12410_02	Imposte, tasse e tributi vari	16.769,57	15.988,40	0,00	15.988,40	0,00	811,17	160.000,00	151.532,05	8.467,95	8.467,95	8.467,95
U12420_01	Oneri Tributari diversi (IRAP e Varie)	1.641,40	1.641,40	0,00	1.641,40	0,00	0,00	18.000,00	5.891,63	12.108,37	12.108,37	12.108,37
U12420_02	Tasse di possesso autoveicoli	0,00	0,00	0,00	0,00	0,00	0,00	0,00	0,00	0,00	0,00	0,00
U12420_03	Tasse di possesso autoveicoli	1.641,40	1.641,40	0,00	1.641,40	0,00	0,00	18.000,00	5.891,63	12.108,37	12.108,37	12.108,37
U12420_04	TOTALE CATEGORIA U1.2.4	18.410,97	17.599,80	0,00	17.599,80	0,00	811,17	178.000,00	157.423,68	20.576,32	20.576,32	20.576,32
U1.2.5	Categoria 1.2.5 - POSTE CORRETIVE E COMPENSATIVE DI ENTRATE CORRENTI											
U12510_01	Rimborso acqua SISR e soc.conduz.Impianto	116.669,31	89.586,75	27.102,56	116.669,31	0,00	0,00	200.000,00	159.272,89	40.727,11	40.727,11	40.727,11
U12510_02	Restituzioni e rimborsi diversi	161.702,41	98.229,21	33.049,49	131.278,70	0,00	30.423,71	150.000,00	101.165,67	48.834,13	48.834,13	33.049,49
U12510_03	Progetto IONAS - Quote parte (conf. E240/02 - 2005)	17.044,08	0,00	17.044,08	17.044,08	0,00	0,00	16.500,00	0,00	16.500,00	16.500,00	17.044,08
U12510_04	D. L. 194/02 convertito L. 246/02 (Sistemazione contabile)	115.538,00	115.538,00	0,00	115.538,00	0,00	0,00	115.538,00	115.538,00	0,00	0,00	0,00
U12510_05	Restituzioni e rimborsi diversi	410.955,80	303.333,96	77.196,13	380.530,09	0,00	30.423,71	482.038,00	375.976,76	106.061,24	106.061,24	107.489,99
U12510_06	TOTALE CATEGORIA U1.2.5	410.955,80	303.333,96	77.196,13	380.530,09	0,00	30.423,71	482.038,00	375.976,76	106.061,24	106.061,24	107.489,99
U1.2.6	Categoria 1.2.6 - USCITE NON CLASSIFICABILI IN ALTRE VOCI											
U12610_01	Spese per lit. arbitraggi, risarcimenti ed accessori	0,00	0,00	0,00	0,00	0,00	0,00	50.000,00	12.282,99	37.717,01	37.717,01	37.717,01
U12610_02	Spese per lit. arbitraggi, risarcimenti ed accessori	0,00	0,00	0,00	0,00	0,00	0,00	50.000,00	12.282,99	37.717,01	37.717,01	37.717,01
U12620_01	Fondo di riserva	0,00	0,00	0,00	0,00	0,00	0,00	151.233,00	0,00	151.233,00	151.233,00	151.233,00
U12620_02	Fondo di riserva	0,00	0,00	0,00	0,00	0,00	0,00	151.233,00	0,00	151.233,00	151.233,00	151.233,00
U12630_01	Oneri vari straordinari	20.381,14	20.381,14	0,00	20.381,14	0,00	0,00	40.000,00	30.796,56	9.263,42	9.263,42	9.263,42

Autorità Portuale Brindisi

Rendiconto Finanziario Part. II

Anno di Gestione: 2008

Codice	Descrizione	Gestione Residui degli Esercizi Precedenti						Gestione di Cassa				Totale Residui
		Inizio Esercizio	Riscossioni o Pagamenti	Da Riscuotere o da Pagare	Totale	Variazioni Residui	Inesistenze	Previsione Assestata	Riscossioni o Pagamenti	Differenza Previsioni		
U126/30-02	Anticipazione spese diverse per accedere ai finanziamenti per Opere Infrastrutturali	0,00	0,00	0,00	0,00	0,00	0,00	130.000,00	0,00	130.000,00	2.762,65	
U126/30-03	Gest. Finanz. Interreg Italia/Albania	11.926,24	11.501,83	424,41	11.926,24	0,00	0,00	11.926,00	11.501,83	424,17	424,41	
U126/30-04	Gest. Finanz. Interreg Italia/Albania (Liq. Prog. Security)	402.026,45	3.114,60	398.911,85	402.026,45	0,00	0,00	402.026,00	3.114,60	398.911,40	398.911,85	
U126/30-05	Gestione Finanz. Interreg III Grecia/Italia	101.879,56	35.967,03	65.912,53	101.879,56	0,00	0,00	101.879,00	35.967,03	65.911,97	65.912,53	
U126/30-06	Supporto alla gestione amministrativa dell'accordo e relativa valorizzazione degli interventi (accordo di programma PIT 7)	0,00	0,00	0,00	0,00	0,00	0,00	60.000,00	0,00	60.000,00	60.000,00	
U126/30	Oneri vari straordinari	536.213,39	70.964,60	465.248,79	536.213,39	0,00	0,00	745.831,00	81.320,04	664.510,96	528.990,77	
U126/40-01	Spese per realizzo delle entrate	120.069,95	1.509,95	118.560,00	120.069,95	0,00	0,00	200.000,00	5.109,43	194.890,57	245.060,00	
U126/40	Spese per realizzo delle entrate	120.069,95	1.509,95	118.560,00	120.069,95	0,00	0,00	200.000,00	5.109,43	194.890,57	245.060,00	
	TOTALE CATEGORIA U1.2.6	656.283,34	72.474,55	583.808,79	656.283,34	0,00	0,00	1.147.064,00	98.712,46	1.048.351,54	775.090,77	
U1.3.1	Categoria 1.3.1 - USCITE PER ONERI COMUNI											
U131/10-01	Oneri comuni di funzionamento	0,00	0,00	0,00	0,00	0,00	0,00	0,00	0,00	0,00	0,00	
U131/10	Oneri comuni di funzionamento	0,00	0,00	0,00	0,00	0,00	0,00	0,00	0,00	0,00	0,00	
	TOTALE CATEGORIA U1.3.1	0,00	0,00	0,00	0,00	0,00	0,00	0,00	0,00	0,00	0,00	
U1.4.1	Categoria 1.4.1 - ONERI PER IL PERSONALE IN QUIESCENZA											
U141/10-01	Pensioni ed altri oneri simili a carico dell'Autorità Portuale	0,00	0,00	0,00	0,00	0,00	0,00	0,00	0,00	0,00	0,00	
U141/10	Pensioni ed altri oneri simili a carico dell'Autorità Portuale	0,00	0,00	0,00	0,00	0,00	0,00	0,00	0,00	0,00	0,00	
	TOTALE CATEGORIA U1.4.1	0,00	0,00	0,00	0,00	0,00	0,00	0,00	0,00	0,00	0,00	
U1.4.2	Categoria 1.4.2 - ACCANTONAMENTO AL TRATTAMENTO DI FINE RAPPORTO											
U141/20-01	Accantonamento al trattamento di fine rapporto (contrib. A.P.)	0,00	0,00	0,00	0,00	0,00	0,00	0,00	0,00	0,00	0,00	
U141/20	Accantonamento al trattamento di fine rapporto (contrib. A.P.)	0,00	0,00	0,00	0,00	0,00	0,00	0,00	0,00	0,00	0,00	
	TOTALE CATEGORIA U1.4.2	0,00	0,00	0,00	0,00	0,00	0,00	0,00	0,00	0,00	0,00	
U1.5.1	Categoria 1.5.1 - ACCANTONAMENTI A FONDI RISCHI E ONERI											
U151/10-01	accantonamenti a fondi rischi ed oneri	0,00	0,00	0,00	0,00	0,00	0,00	0,00	0,00	0,00	0,00	
U151/10-02	accantonamento per pignoramento Sicilo - Sardiella	0,00	0,00	0,00	0,00	0,00	0,00	1.800.000,00	1.735.512,74	64.487,26	0,00	
U151/10	Accantonamenti a fondi rischi ed oneri	0,00	0,00	0,00	0,00	0,00	0,00	1.800.000,00	1.735.512,74	64.487,26	0,00	
	TOTALE CATEGORIA U1.5.1	0,00	0,00	0,00	0,00	0,00	0,00	1.800.000,00	1.735.512,74	64.487,26	0,00	
	TOTALE UPB 1 - TITOLO I - USCITE CORRENTI	3.722.062,29	2.036.724,80	855.178,51	2.891.903,31	0,00	830.158,98	11.554.040,00	7.594.862,75	3.959.177,25	2.534.986,36	
U2	UPB 2 - TITOLO II - SPESE IN CONTO CAPITALE											
U2.1.1	Categoria 2.1.1 - ACQUISIZIONE DI BENI DI USO DUREVOLE ED OPERE IMMOBILIARI E INVESTIMENTI											
U211/10-01	Lavori di complet. funz. scorporati Costa Morena Est. per realiz. nuovi piazzali e dragaggio fondali per nuovi accessi operativi	0,00	0,00	0,00	0,00	0,00	0,00	0,00	0,00	0,00	0,00	
U211/10-02	Opere di adeguamento del terminali per navi gasiere in Costa Morena	2.582.284,00	0,00	2.582.284,00	2.582.284,00	0,00	0,00	10.000.000,00	15.155,72	9.984.844,28	36.859.755,60	
U211/10-03	Disinquinamento dal Seno di Ponente	36.874.912,32	15.155,72	36.874.912,32	36.874.912,32	0,00	0,00	0,00	0,00	0,00	0,00	
U211/10-04	Bonifica copertura in eternit dei capannoni ex Montedison nell'area portuale	0,00	0,00	0,00	0,00	0,00	0,00	0,00	0,00	0,00	0,00	
U211/10-05	Impianto per la raccolta e trattamento delle acque di sentina e slops e per lo stoccaggio dei prodotti di recupero	774.665,00	0,00	774.665,00	774.665,00	0,00	0,00	0,00	0,00	0,00	774.665,00	
U211/10-06	Realizz. spazio attrezzato per uffici Dogana, Polizia, Finanza, servizi igienici, ecc. per funzionam. indipendente attraccati di Costa Morena	0,00	0,00	0,00	0,00	0,00	0,00	0,00	0,00	0,00	0,00	
U211/10-07	Realizz. Staz. Tragh. Albania con posto di controllo Pol. zona Ciaccio	0,00	0,00	0,00	0,00	0,00	0,00	0,00	0,00	0,00	0,00	
U211/10	Completamento funzionale scorporato Est molo Costa Morena e del dragaggio - 2° Stralicio (M.I.T.)	4.018.473,31	196.103,27	3.822.370,04	4.018.473,31	0,00	0,00	4.057.975,00	196.103,27	3.871.871,73	3.822.370,04	

Autorit  Portuale Brindisi

Rendiconto Finanziario Part. II

Anno di Gestione: 2008

Codice	Descrizione	Gestione Residui degli Esercizi Precedenti						Gestione di Cassa				Totale Residui
		Inizio Esercizio	Riscossioni o Pagamenti	Da Riscuotere o da Pagare	Totale	Variazioni Residui	Insussistenze	Previsione Assestata	Riscossioni o Pagamenti	Differenza Previsioni		
U211/10-44	Realizz. Rete ferroviaria Barchina Costa Morena Est e piattaforma logistica	1.100.000,00	27.746,96	1.072.253,04	1.100.000,00	0,00	0,00	1.100.000,00	27.746,96	1.072.253,04	7.072.253,04	
U211/10-45	Realizz. rilievo aerofotogrammetrico porto di Brindisi	111.910,00	49.500,00	62.410,00	111.910,00	0,00	0,00	111.910,00	49.500,00	62.410,00	62.410,00	
U211/10-46	Realizz ed Asses. tecn. S.vilup. network qualif. Risorse Umane log. e Interreg. Interreg. card-phase "ADRIAFORM"	71.400,00	56.709,81	4.690,19	71.400,00	0,00	0,00	71.400,00	56.709,81	4.690,19	4.690,19	
U211/10-47	Lavori realizzazione del nuovo varco doganale con postazione di controllo in Via Spalato. (Autosir. del mare II)	0,00	0,00	0,00	0,00	0,00	0,00	1.000.000,00	0,00	1.000.000,00	2.500.000,00	
U211/10-48	Realizzazione circuito intorno portuale - 1° stralcio - realizz. banchina antistante il varco di via Spalato. (Autosir. del mare II)	0,00	0,00	0,00	0,00	0,00	0,00	200.000,00	0,00	200.000,00	1.500.000,00	
U211/10-49	Lavori ristrutturazione e riqualificazione zona "Fontanelle" in ambito portuale. (Autosir. del mare II)	0,00	0,00	0,00	0,00	0,00	0,00	700.000,00	0,00	700.000,00	799.921,00	
U211/10-50	Lavori realizzazione della viabilit� prevista dal PRP tra via Persico e via Rizzo. (Autosir. del mare I - II)	0,00	0,00	0,00	0,00	0,00	0,00	800.000,00	79,00	799.921,00	4.000.000,00	
U211/10-51	Lavori trattamento acque meteoriche provenienti dalle superfici impermeabili del Porto di Brindisi. (Autosir. del mare II)	0,00	0,00	0,00	0,00	0,00	0,00	500.000,00	0,00	500.000,00	0,00	
U211/10-52	Lavori adeguamento funzionale del capomonte ex-Montecalini (Autosir. del mare II)	0,00	0,00	0,00	0,00	0,00	0,00	200.000,00	0,00	200.000,00	1.500.000,00	
U211/10-53	Lavori consolidam. banchina denominata "Ammiraglio Milio" (Autosir. del mare II)	0,00	0,00	0,00	0,00	0,00	0,00	200.000,00	0,00	200.000,00	0,00	
U211/10-54	Contributo della Regione Puglia	0,00	0,00	0,00	0,00	0,00	0,00	0,00	0,00	0,00	0,00	
U211/10-55	Lavori di riqualif. sfrutti. Costa Morena - Punta delle Terrare e Seno di Lavante per agenzie e servi. al pax. (Interreg IIA - Italia / Grecia)	0,00	0,00	0,00	0,00	0,00	0,00	1.000.000,00	326.600,10	673.399,90	4.373.169,90	
U211/10-56	Lavori riqualif. attracco Credentistico e inghif. Terminalina e viabilit� cio Casale. (Autosir. del mare I)	0,00	0,00	0,00	0,00	0,00	0,00	1.849.000,00	0,00	1.849.000,00	1.849.000,00	
U211/10-57	Acquisizione, costruzione, trasformazione di opere portuali ed immobiliari - approporzionamento fondi	123.866.785,53	6.430.044,53	103.590.016,20	110.020.060,73	0,00	13.845.724,80	57.943.306,00	6.766.953,63	51.186.354,37	147.960.307,10	
U211/10-58	Prestazione di terzi per manutenzioni straordinarie della parti comuni (ambito portuale, compreso il porto di Brindisi) - Fondo di riserva per opere straordinarie Sede Autorit� Portuale (art. 2, c.623, L. 02/24/2007)	8.976.495,04	2.304.895,07	6.669.809,97	8.974.705,04	0,00	1.790,00	5.400.000,00	2.324.860,84	3.075.119,16	7.408.157,97	
U211/10-59	Prestazione di terzi per manutenzioni straordinarie della parti comuni (ambito portuale, compreso il porto di Brindisi) - Fondo di riserva per opere straordinarie Sede Autorit� Portuale (art. 2, c.623, L. 02/24/2007)	0,00	0,00	0,00	0,00	0,00	0,00	20.000,00	5.493,50	14.506,50	0,00	
U211/10-60	Prestazione di terzi per manutenzioni straordinarie della parti comuni (ambito portuale, compreso il porto di Brindisi) - Fondo di riserva per opere straordinarie Sede Autorit� Portuale (art. 2, c.623, L. 02/24/2007)	8.976.495,04	2.304.895,07	6.669.809,97	8.974.705,04	0,00	1.790,00	5.420.000,00	2.330.374,34	3.089.625,66	7.408.157,97	
U211/10-61	Azioni per lo sviluppo strategico del porto - studi, progettazioni, investimenti, ricerche logistiche.	774.686,00	0,00	0,00	0,00	0,00	774.686,00	450.000,00	0,00	450.000,00	200.000,00	
U211/10-62	Azioni per lo sviluppo strategico del porto - studi, progettazioni, investimenti, ricerche logistiche.	774.686,00	0,00	0,00	0,00	0,00	774.686,00	450.000,00	0,00	450.000,00	200.000,00	
TOTALE CATEGORIA U2.1.1		133.616.986,57	8.734.939,60	110.259.826,17	118.994.765,77	0,00	14.622.200,80	63.813.306,00	9.087.327,97	54.725.980,03	155.568.465,07	
Categoria 2.1.2 - ACQUISIZIONE DI IMMOBILIZZAZIONI TECNICHE												
U212/10-01	Acquisto di attrezzatura e macchinari	24.043,00	3.495,00	3.495,00	24.043,00	0,00	0,00	70.000,00	21.693,65	48.306,35	3.485,00	
U212/10-01	Acquisto di attrezzature e macchinari	24.043,00	3.495,00	3.495,00	24.043,00	0,00	0,00	70.000,00	21.693,65	48.306,35	3.485,00	
U212/10-01	Acquisto autoveicoli e motoveicoli e parti di ricambio degli stessi	0,00	0,00	0,00	0,00	0,00	0,00	0,00	0,00	0,00	0,00	
U212/10-02	Manutenzioni straordinaria automezzi	0,00	0,00	0,00	0,00	0,00	0,00	0,00	0,00	0,00	0,00	
U212/10-01	Acquisto autoveicoli e motoveicoli e parti di ricambio degli stessi	0,00	0,00	0,00	0,00	0,00	0,00	0,00	0,00	0,00	0,00	
U212/10-01	Acquisto mezzi nautici e parti di ricambio degli stessi	0,00	0,00	0,00	0,00	0,00	0,00	0,00	0,00	0,00	0,00	
U212/10-01	Acquisto mezzi nautici e parti di ricambio degli stessi	22.853,00	20.000,00	0,00	20.000,00	0,00	2.853,00	42.853,00	30.142,00	12.711,00	0,00	
U212/10-01	Acquisto di beni immateriali (progetti, brevetti, software applicativi, applicativi, etc.)	22.853,00	20.000,00	0,00	20.000,00	0,00	2.853,00	42.853,00	30.142,00	12.711,00	0,00	
U212/10-01	Acquisto di mobili e macchine di ufficio	11.901,19	4.050,60	0,00	4.050,60	0,00	7.850,59	60.000,00	20.344,55	39.655,45	0,00	
U212/10-01	Acquisto di mobili e macchine di ufficio	11.901,19	4.050,60	0,00	4.050,60	0,00	7.850,59	60.000,00	20.344,55	39.655,45	0,00	
U212/10-01	Impianti Portuali Specifici	0,00	0,00	0,00	0,00	0,00	0,00	30.000,00	10.996,40	19.003,60	184,00	
U212/10-02	Impianti Portuali Generali	0,00	0,00	0,00	0,00	0,00	0,00	20.000,00	9.168,00	10.832,00	1.175,00	
U212/10-02	Impianti Portuali	0,00	0,00	0,00	0,00	0,00	0,00	60.000,00	20.164,40	29.835,60	1.389,00	

Autorità Portuale Brindisi

Rendiconto Finanziario Part. II

Anno di Gestione: 2008

Codice	Descrizione	Gestione Residui degli Esercizi Precedenti					Gestione di Cassa				Totale Residui			
		Inizio Esercizio	Riscossioni o Pagamenti	Da Riscuotere o da Pagare	Totale	Variazioni Residui	Insussistenze	Previsione Assestata	Riscossioni o Pagamenti	Differenza Previsioni				
U2.2	Categoria 2.2.2 - RIMBORSO DI ANTICIPAZIONI PASSIVE													
U222/10-01	Rimborso di anticipazioni passive	0,00	0,00	0,00	0,00	0,00	0,00	0,00	0,00	0,00	0,00	0,00	0,00	0,00
U222/10	Rimborso di anticipazioni passive	0,00	0,00	0,00	0,00	0,00	0,00	0,00	0,00	0,00	0,00	0,00	0,00	0,00
	TOTALE CATEGORIA U2.2.2	0,00	0,00	0,00	0,00	0,00	0,00	0,00	0,00	0,00	0,00	0,00	0,00	0,00
U2.3	Categoria 2.2.3 - RIMBORSI DI OBBLIGAZIONI													
U223/10-01	Rimborso di obbligazioni	0,00	0,00	0,00	0,00	0,00	0,00	0,00	0,00	0,00	0,00	0,00	0,00	0,00
U223/10	Rimborso di obbligazioni	0,00	0,00	0,00	0,00	0,00	0,00	0,00	0,00	0,00	0,00	0,00	0,00	0,00
	TOTALE CATEGORIA U2.2.3	0,00	0,00	0,00	0,00	0,00	0,00	0,00	0,00	0,00	0,00	0,00	0,00	0,00
U2.4	Categoria 2.2.4 - RESTITUZIONI ALLE GESTIONI AUTONOME DI ANTICIPAZIONI													
U224/10-01	Restituzione alle gestioni autonome di anticipazioni	0,00	0,00	0,00	0,00	0,00	0,00	0,00	0,00	0,00	0,00	0,00	0,00	0,00
U224/10	Restituzione alle gestioni autonome di anticipazioni	0,00	0,00	0,00	0,00	0,00	0,00	0,00	0,00	0,00	0,00	0,00	0,00	0,00
	TOTALE CATEGORIA U2.2.4	0,00	0,00	0,00	0,00	0,00	0,00	0,00	0,00	0,00	0,00	0,00	0,00	0,00
U2.5	Categoria 2.2.5 - ESTINZIONI DEBITI DIVERSI													
U225/10-01	Restituzione depositi di terzi e cauzione	94.360,79	2.033,58	92.327,21	94.360,79	0,00	0,00	0,00	0,00	0,00	0,00	21.905,58	28.194,42	93.725,05
U225/10	Restituzione depositi di terzi e cauzione	94.360,79	2.033,58	92.327,21	94.360,79	0,00	0,00	0,00	0,00	0,00	0,00	21.905,58	28.194,42	93.725,05
	TOTALE CATEGORIA U2.2.5	94.360,79	2.033,58	92.327,21	94.360,79	0,00	0,00	0,00	0,00	0,00	0,00	21.905,58	28.194,42	93.725,05
	TOTALE UPB 2 - TITOLO II - SPESE IN CONTO CAPITALE	133.797.454,32	8.608.911,55	110.355.638,38	119.164.549,93	0,00	14.632.904,39	64.363.908,00	9.305.297,45	55.078.610,54	155.690.019,94			
U3	UPB 3 - TITOLO III - PARTITE DI GIRO													
U3.1.1	Categoria 3.1.1 - USCITE AVENTI NATURA DI PARTITE DI GIRO													
U311/10-01	Ritenute erariali	60.038,86	60.038,86	0,00	60.038,86	0,00	0,00	0,00	0,00	0,00	0,00	584.915,46	415.084,54	68.241,64
U311/10	Ritenute erariali	60.038,86	60.038,86	0,00	60.038,86	0,00	0,00	0,00	0,00	0,00	0,00	584.915,46	415.084,54	68.241,64
U311/20-01	Ritenute previdenziali ed assistenziali	0,00	0,00	0,00	0,00	0,00	0,00	0,00	0,00	0,00	0,00	112.680,67	47.319,33	25,16
U311/20-02	Ricongiunzione e riscatto istituti diversi	25,16	25,16	0,00	25,16	0,00	0,00	0,00	0,00	0,00	0,00	276,76	1.723,24	50,32
U311/20	Ritenute previdenziali ed assistenziali	25,16	25,16	0,00	25,16	0,00	0,00	0,00	0,00	0,00	0,00	112.957,43	49.042,57	75,48
U311/30-01	Ritenute diverse	1.099,93	0,00	1.099,93	1.099,93	0,00	0,00	0,00	0,00	0,00	0,00	11.233,08	13.766,92	1.679,69
U311/30	Ritenute diverse	1.099,93	0,00	1.099,93	1.099,93	0,00	0,00	0,00	0,00	0,00	0,00	11.233,08	13.766,92	1.679,69
U311/40-01	Anticipazioni dell'Autorità Portuale al personale	0,00	0,00	0,00	0,00	0,00	0,00	0,00	0,00	0,00	0,00	30.000,00	30.000,00	0,00
U311/40	Anticipazioni dell'Autorità Portuale al personale	0,00	0,00	0,00	0,00	0,00	0,00	0,00	0,00	0,00	0,00	30.000,00	30.000,00	0,00
U311/50-01	Versamento trattenute a favore di terzi	423,66	423,66	0,00	423,66	0,00	0,00	0,00	0,00	0,00	0,00	19.779,59	220,41	0,01
U311/50	Versamento trattenute a favore di terzi	423,66	423,66	0,00	423,66	0,00	0,00	0,00	0,00	0,00	0,00	19.779,59	220,41	0,01
U311/60-01	Somme pagate per conto terzi	0,00	0,00	0,00	0,00	0,00	0,00	0,00	0,00	0,00	0,00	60.000,00	60.000,00	1.831,79
U311/60	Somme pagate per conto terzi	0,00	0,00	0,00	0,00	0,00	0,00	0,00	0,00	0,00	0,00	60.000,00	60.000,00	1.831,79
U311/70-01	Partite in sospeso	3.336.429,87	1.371,88	3.335.057,79	3.336.429,87	0,00	0,00	0,00	0,00	0,00	0,00	343.550,86	656.449,14	3.408.503,75
U311/70	Partite in sospeso	3.336.429,87	1.371,88	3.335.057,79	3.336.429,87	0,00	0,00	0,00	0,00	0,00	0,00	343.550,86	656.449,14	3.408.503,75
U311/80-01	Anticipazione fondo economato	0,00	0,00	0,00	0,00	0,00	0,00	0,00	0,00	0,00	0,00	10.329,00	10.329,00	0,00
U311/80	Anticipazione fondo economato	0,00	0,00	0,00	0,00	0,00	0,00	0,00	0,00	0,00	0,00	10.329,00	10.329,00	0,00

Rendiconto Finanziario Part. II

Autorità Portuale Brindisi

Anno di Gestione: 2008

Codice	Descrizione	Gestione Residui degli Esercizi Precedenti						Gestione di Cassa				Totale Residui
		Inizio Esercizio	Riscossioni o Pagamenti	Da Riscuotere o da Pagare	Totale	Variazioni Residui	Insussistenze	Previsione Assestata	Riscossioni o pagamenti	Differenza Previsioni	Totale Residui	
U31190	CI IVA	299.244,21	42.900,95	119.075,46	161.976,41	0,00	137.257,80	100.000,00	61.352,63	38.647,37	119.426,72	
U31190	IVA	299.244,21	42.900,95	119.075,46	161.976,41	0,00	137.257,80	100.000,00	61.352,63	38.647,37	119.426,72	
	TOTALE CATEGORIA U3.1.1	3.697.261,49	104.760,51	3.455.233,18	3.559.993,69	0,00	137.257,80	2.407.329,00	1.133.789,05	1.273.539,95	3.598.759,02	
	TOTALE UPB 3 - TITOLO III - PARTITE DI GIRO	3.697.261,49	104.760,51	3.455.233,18	3.559.993,69	0,00	137.257,80	2.407.329,00	1.133.789,05	1.273.539,95	3.598.759,02	
	Totale Generale Uscite	141.216.778,10	10.950.396,86	114.666.050,07	125.616.446,93	0,00	15.600.331,17	78.345.277,00	18.033.949,26	60.311.327,74	161.824.759,32	

Autorità Portuale Brindisi

Anno di Gestione: 2008

Codice	Descrizione	Gestione Residui degli Esercizi Precedenti					Gestione di Cassa				
		Inizio Esercizio	Riscossioni o Pagamenti	Debiti Riscuotere o da Pagare	Totale	Variazioni Residui	Inesistenze	Previsione Assestata	Riscossioni o Pagamenti	Differenza Prevision.	Totale Residui
U1	UPB 1 - TITOLO I - USCHE CORRENTI	3.722.062,29	2.036.724,80	855.178,51	2.891.903,31	0,00	830.158,98	11.554.040,00	7.594.862,75	3.959.177,25	2.534.986,36
U2	UPB 2 - TITOLO II - SPESE IN CONTO CAPITALE	133.797.454,32	8.808.911,55	110.355.638,38	119.164.549,93	0,00	14.632.904,39	64.383.908,00	9.305.297,46	55.078.610,54	155.690.013,94
U3	UPB 3 - TITOLO III - PARTITE DI GIRO	3.697.261,49	104.760,51	3.455.233,18	3.559.993,69	0,00	137.267,80	2.407.329,00	1.133.789,05	1.273.539,95	3.599.759,02
	Totale Generale Uscite	141.216.778,10	10.950.396,86	114.666.050,07	125.616.446,93	0,00	15.600.331,17	78.345.277,00	18.033.949,26	60.311.327,74	161.824.759,32

RENDICONTO DELLA GESTIONE
RESIDUI PASSIVI

Rendiconto dei Residui Passivi - 2008

Anno	Cap-art	Descrizione	RISULTATI DELLA GESTIONE			DIFFERENZE			
			Somme iscritte	Pagamenti	Residui da Riportare	Totale dei Riaccertamenti	Riaccertate in più	Perenzione	Insussistenza
1995	U311/70 - 01	Partite in sospeso	3.335.057,79	0,00	3.335.057,79	3.335.057,79	0,00	0,00	0,00
1997	U211/20 - 01	Prestazione di terzi per manutenzioni straordinarie delle parti comuni in ambito portuale, compresa la manutenzione dei fondali	488.595,52	8.518,88	480.076,64	488.595,52	0,00	0,00	0,00
1997	U225/10 - 01	Restituzione depositi di terzi e cauzione	957,00	0,00	957,00	957,00	0,00	0,00	0,00
1998	U211/20 - 01	Prestazione di terzi per manutenzioni straordinarie delle parti comuni in ambito portuale, compresa la manutenzione dei fondali	468.641,00	0,00	468.641,00	468.641,00	0,00	0,00	0,00
1998	U211/30 - 01	Azioni per lo sviluppo strategico del porto - studi, progettazioni, investimenti, ricerche logistiche	387.343,00	0,00	0,00	0,00	0,00	0,00	387.343,00
1999	U211/10 - 02	Opere di adeguamento del terminal per navi gasiere in Costa Morena	2.582.284,00	0,00	2.582.284,00	2.582.284,00	0,00	0,00	0,00
1999	U211/10 - 03	Disinquinamento del Seno di Ponente	4.248.227,18	15.155,72	4.233.071,46	4.248.227,18	0,00	0,00	0,00
1999	U211/10 - 05	Impianto per la raccolta e trattamento delle acque di sentina e slops e per lo stoccaggio dei prodotti di recupero	774.685,00	0,00	774.685,00	774.685,00	0,00	0,00	0,00
1999	U211/20 - 01	Prestazione di terzi per manutenzioni straordinarie delle parti comuni in ambito portuale, compresa la manutenzione dei fondali	620.213,00	7.200,00	613.013,00	620.213,00	0,00	0,00	0,00
1999	U211/30 - 01	Azioni per lo sviluppo strategico del porto - studi, progettazioni, investimenti, ricerche logistiche	387.343,00	0,00	0,00	0,00	0,00	0,00	387.343,00
1999	U225/10 - 01	Restituzione depositi di terzi e cauzione	36.768,56	2.033,58	34.734,98	36.768,56	0,00	0,00	0,00
2000	U211/10 - 14	Studio fattibilità per realizz.di un Distripark nell'area portuale di Brindisi (Fin.50% CIPE)	27.213,89	0,00	0,00	27.213,89	0,00	0,00	0,00
2000	U211/10 - 15	Studio fattibilità per la realizz.di un Distripark nell'area portuale di Brindisi (Quota a carico Autorità Portuale)	26.564,63	24.321,11	0,00	24.321,11	0,00	0,00	2.243,52
2000	U211/10 - 18	Realizzaz.circuito doganale	39.575,55	0,00	0,00	0,00	0,00	0,00	39.575,55
2000	U211/10 - 19	Realizz.strut.banchinata Capo Bianco spostamen.deposito nafta Mar.Militare	16.752.287,82	0,00	16.752.287,82	16.752.287,82	0,00	0,00	0,00
2000	U211/20 - 01	Prestazione di terzi per manutenzioni straordinarie delle parti comuni in ambito portuale, compresa la manutenzione dei fondali	375.258,01	0,00	375.258,01	375.258,01	0,00	0,00	0,00
2000	U225/10 - 01	Restituzione depositi di terzi e cauzione	11.329,00	0,00	11.329,00	11.329,00	0,00	0,00	0,00
2001	U113/50 - 01	Spese per consulenze, studi ed altre analoghe prestazioni professionali	3.208,66	0,00	2.929,14	2.929,14	0,00	0,00	279,52
2001	U113/170 - 01	Spese legali, giudiziarie e varie	3.197,52	3.197,52	0,00	3.197,52	0,00	0,00	0,00
2001	U113/190 - 01	Anticipaz.spese diverse per accedere ai finanziamenti, opere infrastrutturali	8.256,80	0,00	0,00	0,00	0,00	0,00	8.256,80
2001	U211/10 - 16	Adeguam.piazzi Costa Morena Ovest e realizzazione vie di corsa grues	14.786.366,93	121.252,86	861.208,34	982.461,20	0,00	0,00	13.803.905,73
2001	U211/20 - 01	Prestazione di terzi per manutenzioni straordinarie delle parti comuni in ambito portuale, compresa la manutenzione dei fondali	1.438.594,16	0,00	1.438.594,16	1.438.594,16	0,00	0,00	0,00
2001	U225/10 - 01	Restituzione depositi di terzi e cauzione	8.530,00	0,00	8.530,00	8.530,00	0,00	0,00	0,00
2002	U113/60 - 01	Spese per consulenze, studi ed altre analoghe prestazioni professionali	25.066,92	0,00	14.180,00	14.180,00	0,00	0,00	10.886,92
2002	U113/170 - 01	Spese legali, giudiziarie e varie	1.301,04	753,38	0,00	753,38	0,00	0,00	547,66

Rendiconto dei Residui Passivi - 2008

Anno	Cap-art	Descrizione	RISULTATI DELLA GESTIONE			DIFFERENZE			
			Somme iscritte	Pagamenti	Residui da Riportare	Totale dei Riaccertamenti	Riaccertate in più	Perenzione	Insussistenza
2002	U122/10 - 02	Contrib. per borse di studio e/o acquisto attrezzat. e materiale didattico per l'Università di Brindisi	25.823,00	0,00	25.823,00	25.823,00	0,00	0,00	0,00
2002	U211/10 - 08	Completamento funzionale sporgente Est. molo Costa Morena e dragaggio - 2° Stralcio (M.I.T.)	4.018.473,31	196.103,27	3.822.370,04	4.018.473,31	0,00	0,00	0,00
2002	U211/10 - 12	Opere completam. accosti port. navi tragh. e Ro-Ro di S. Apollinare Porto di Brindisi (M.I.T. - D.M. 02/05/2001)	9.782.674,81	8.570,12	9.774.104,69	9.782.674,81	0,00	0,00	0,00
2002	U211/10 - 13	Realizz. Stazione Marittima passeggeri, servizi e strutture logistiche operatori portuali (M.I.T. - D.M. 02/05/2001)	9.400.539,21	391.605,14	9.008.934,07	9.400.539,21	0,00	0,00	0,00
2002	U211/20 - 01	Prestazione di terzi per manutenzioni straordinarie delle parti comuni in ambito portuale, compresa la manutenzione dei fondali	193.196,29	82.995,01	110.201,28	193.196,29	0,00	0,00	0,00
2002	U225/10 - 01	Restituzione depositi di terzi e cauzione	1.427,59	0,00	1.427,59	1.427,59	0,00	0,00	0,00
2002	U311/90 - 01	IVA	12.560,54	12.560,54	0,00	12.560,54	0,00	0,00	0,00
2003	U113/50 - 01	Spese per consulenze, studi ed altre analoghe prestazioni professionali	1.756,29	0,00	1.756,29	1.756,29	0,00	0,00	0,00
2003	U113/170 - 01	Spese legali, giudiziarie e varie	9.354,01	6.777,50	0,00	6.777,50	0,00	0,00	2.576,51
2003	U121/20 - 01	Prestazioni di terzi per manutenzioni, riparazioni, pulizia, assicurazioni e adattamenti diversi delle parti comuni in ambito portuale	99.778,78	0,00	0,00	0,00	0,00	0,00	99.778,78
2003	U125/10 - 01	Rimborso acqua SISR1 e soc.conduz.Impianto	30.082,56	30.082,56	0,00	30.082,56	0,00	0,00	0,00
2003	U211/10 - 09	Riqualf. aree e realizz. pontili S. Seno di Ponente per attracco natanti piccola pesca (Banchina Montenegro)	500.000,00	0,00	500.000,00	500.000,00	0,00	0,00	0,00
2003	U211/10 - 10	Interventi valoriz. beni demaniali porto di Brindisi (2°acc.di progr.M.M.)	500.000,00	0,00	500.000,00	500.000,00	0,00	0,00	0,00
2003	U211/10 - 11	Area controllo Punta d. Terrate con dep.Dog.,uff.Polizia e serv.	626.374,57	43,20	626.331,37	626.374,57	0,00	0,00	0,00
2003	U211/10 - 12	Opere completam. accosti port. navi tragh. e Ro-Ro di S. Apollinare Porto di Brindisi (M.I.T. - D.M. 02/05/2001)	2.075.047,00	0,00	2.075.047,00	2.075.047,00	0,00	0,00	0,00
2003	U211/10 - 17	Riqualficazione e consolidamento Porto Interno Seno di Levante	435.794,07	2.320,22	433.473,85	435.794,07	0,00	0,00	0,00
2003	U211/10 - 19	Realizz.strutt.banchinata Capo Bianco spostamen.deposito natia Mar.Militare	4.100.345,23	30.275,41	4.070.069,82	4.100.345,23	0,00	0,00	0,00
2003	U211/10 - 20	Bonifica e riqualf. area ex POL. Seno di Levante (1°acc.di progr.M.M.)	180.497,24	55.524,72	124.972,52	180.497,24	0,00	0,00	0,00
2003	U211/20 - 01	Prestazione di terzi per manutenzioni straordinarie delle parti comuni in ambito portuale, compresa la manutenzione dei fondali	199.365,47	89.868,24	107.707,23	197.575,47	0,00	0,00	1.790,00
2003	U225/10 - 01	Restituzione depositi di terzi e cauzione	30.565,63	0,00	30.565,63	30.565,63	0,00	0,00	0,00
2003	U311/90 - 01	IVA	133.927,78	3.864,94	311,33	4.176,27	0,00	0,00	129.751,51
2004	U113/50 - 01	Spese per consulenze, studi ed altre analoghe prestazioni professionali	2.342,58	0,00	2.342,58	2.342,58	0,00	0,00	0,00
2004	U113/70 - 01	Materiale di economato e facile consumo	5.478,81	0,00	0,00	0,00	0,00	0,00	5.478,81
2004	U113/80 - 03	Libri, riviste, giornali	1.342,80	0,00	0,00	0,00	0,00	0,00	1.342,80
2004	U113/90 - 01	Spese postali e acquisto valori bollati	1.242,91	0,00	1,95	1,95	0,00	0,00	1.240,96

Rendiconto dei Residui Passivi - 2008

Anno	Cap-art	Descrizione	Somme Iscritte	RISULTATI DELLA GESTIONE			DIFFERENZE		
				Pagamenti	Residui da Riportare	Totale dei Riaccertamenti	Riaccertate in più	Perenzione	Insussistenza
2005	U113/70 - 02	Materiale vario	467,50	0,00	0,00	0,00	0,00	0,00	467,50
2005	U113/80 - 03	Libri, riviste, giornali	735,43	309,87	0,00	309,87	0,00	0,00	426,56
2005	U113/80 - 01	Spese postali e acquisto valori bollati	829,37	0,00	0,00	0,00	0,00	0,00	829,37
2005	U113/150 - 01	Spese di rappresentanza	4.451,62	0,00	4.451,62	4.451,62	0,00	0,00	0,00
2005	U113/170 - 01	Spese legali, giudiziarie e varie	31.237,45	24.087,45	7.140,00	31.237,45	0,00	0,00	0,00
2005	U113/180 - 01	Spese per Servizi Informatici e Telematici	3.744,85	0,00	2.350,00	2.350,00	0,00	0,00	1.394,85
2005	U121/10 - 05	Utenze diverse e combustibile per riscaldamento	9.614,97	0,00	9.614,97	9.614,97	0,00	0,00	0,00
2005	U121/20 - 01	Prestazioni di terzi per manutenzioni, riparazioni, pulizia, assicurazioni e adattamenti diversi delle parti comuni in ambito portuale	114.799,59	4.502,00	0,00	4.502,00	0,00	0,00	110.297,59
2005	U121/20 - 03	Manutenzione diverse	9.295,80	0,00	0,00	0,00	0,00	0,00	9.295,80
2005	U121/20 - 04	Servizi istituzionali diversi (rilegature, stampe, copie doc. tecnici, ect.)	807,50	0,00	0,00	0,00	0,00	0,00	807,50
2005	U122/10 - 03	Università di Bari - Contributo dottorato di ricerca pubblica Amm.	22.895,00	22.895,00	0,00	22.895,00	0,00	0,00	0,00
2005	U124/10 - 01	Imposte, tasse e tributi vari (IVA non detraibile)	811,17	0,00	0,00	0,00	0,00	0,00	811,17
2005	U125/10 - 01	Rimborso acqua SISRI e soc.conduz. Impianto	18.816,60	18.816,60	0,00	18.816,60	0,00	0,00	0,00
2005	U125/10 - 02	Restituzioni e rimborsi diversi	50.996,13	50.796,13	0,00	50.796,13	0,00	0,00	200,00
2005	U126/30 - 03	Gest Finanz Interreg Italia/Albania	11.926,21	11.501,83	424,41	11.926,24	0,00	0,00	0,00
2005	U126/30 - 04	Gest.Finanz Interreg Italia/Albania (Liq.Prog.Security)	402.026,45	3.114,60	398.911,85	402.026,45	0,00	0,00	0,00
2005	U126/40 - 01	Spese per realizzo delle entrate	97.600,00	0,00	97.600,00	97.600,00	0,00	0,00	0,00
2005	U211/10 - 22	Costruzione nuova caserma VVFF e servizio antincendio	2.000.000,00	0,00	2.000.000,00	2.000.000,00	0,00	0,00	0,00
2005	U211/10 - 24	Centro Servizi intermodali retro-portuale - Distripark	1.033.000,00	0,00	1.033.000,00	1.033.000,00	0,00	0,00	0,00
2005	U211/10 - 27	Realizzazione Punto Ispezione Frontaliera (PIF)	59.977,63	27.864,00	32.113,63	59.977,63	0,00	0,00	0,00
2005	U211/10 - 28	Restauro e ristruttur. Staz. Marittima e collegamento Stazione Albania - 1° stralcio	1.181.046,55	525.097,00	655.949,55	1.181.046,55	0,00	0,00	0,00
2005	U211/20 - 01	Prestazione di terzi per manutenzioni straordinarie delle parti comuni in ambito portuale, compresa la manutenzione dei fondali	1.532.852,47	1.189.792,68	343.059,79	1.532.852,47	0,00	0,00	0,00
2005	U212/40 - 01	Acquisto di beni immateriali (progetti, brevetti, software applicativi, etc.)	22.863,00	20.000,00	0,00	20.000,00	0,00	0,00	2.863,00
2005	U212/50 - 01	Acquisto di mobili e macchine di ufficio	7.850,59	0,00	0,00	0,00	0,00	0,00	7.850,59
2005	U225/10 - 01	Restituzione depositi di terzi e cauzione	3.631,99	0,00	3.631,99	3.631,99	0,00	0,00	0,00

Rendiconto dei Residui Passivi - 2008

Anno	Cap-art	Descrizione	RISULTATI DELLA GESTIONE			DIFFERENZE			
			Somme iscritte	Pagamenti	Residui da Riportare	Totale dei Riaccertamenti	Riaccertate in più	Perenzione	Insussistenza
2005	U311/90 - 01	IVA	22.876,15	3.583,07	11.776,79	15.359,86	0,00	0,00	7.516,29
2006	U111/10 - 01	Indennità di carica, rimborsi spese, INPS e IRAP al Presidente dell'Autorità Portuale (DD. MM. del 31/03/2003)	24.773,97	18.321,59	0,00	18.321,59	0,00	0,00	6.452,38
2006	U113/40 - 01	Locazioni passive, leasing e noleggi attrezzature varie amministrative	20,00	20,00	0,00	20,00	0,00	0,00	0,00
2006	U113/50 - 01	Spese per consulenze, studi ed altre analoghe prestazioni professionali	2.322,42	0,00	0,00	0,00	0,00	0,00	2.322,42
2006	U113/70 - 01	Materiale di economato e facile consumo	12.427,82	0,00	0,00	0,00	0,00	0,00	12.427,82
2006	U113/90 - 01	Spese postali e acquisto valori bollati	4,68	0,00	4,68	4,68	0,00	0,00	0,00
2006	U113/140 - 01	Premi di assicurazione	703,02	0,00	703,02	703,02	0,00	0,00	0,00
2006	U113/160 - 01	Spese di rappresentanza	1.110,87	0,00	1.110,87	1.110,87	0,00	0,00	0,00
2006	U113/170 - 01	Spese legali, giudiziarie e varie	26.030,53	22.766,77	0,00	22.766,77	0,00	0,00	3.263,76
2006	U113/180 - 01	Spese per Servizi Informatici e Telematici	6.100,00	0,00	6.000,00	6.000,00	0,00	0,00	100,00
2006	U121/20 - 01	Prestazioni di terzi per manutenzioni, riparazioni, pulizia, assicurazioni e adattamenti diversi delle parti comuni in ambito portuale	251.225,88	0,00	0,00	0,00	0,00	0,00	251.225,88
2006	U121/20 - 03	Manutenzione diverse	4.566,60	0,00	0,00	0,00	0,00	0,00	4.566,60
2006	U121/40 - 01	Spese promozionali e di propaganda	16.019,72	0,00	16.019,72	16.019,72	0,00	0,00	0,00
2006	U122/10 - 03	Università di Bari - Contributo dottorato di ricerca pubblica Amm.	16.425,00	2.993,11	13.431,89	16.425,00	0,00	0,00	0,00
2006	U125/10 - 01	Rimborso acqua SISRI e soc.conduz.Impianto	27.302,56	200,00	27.102,56	27.302,56	0,00	0,00	0,00
2006	U125/10 - 02	Restituzioni e rimborsi diversi	53.000,00	0,00	32.279,49	32.279,49	0,00	0,00	20.720,51
2006	U125/10 - 03	Progetto IONAS - Quota parte (cnf Cap. E240/02 - 2005)	535,50	0,00	535,50	535,50	0,00	0,00	0,00
2006	U126/30 - 05	Gestione Finanz. Interreg III Grecia/Italia	101.879,56	35.967,03	65.912,53	101.879,56	0,00	0,00	0,00
2006	U211/10 - 30	Realizzaz. stalla animali vivi a Costa Morena - Finanz. Interreg III Grecia/Italia	1.000.000,00	20.867,53	979.132,47	1.000.000,00	0,00	0,00	0,00
2006	U211/10 - 33	Comple. opere, attrezzature, impianti ed interventi infrastrutt. spesi ad elevare il grado di sic. nel porto - Finanz. Interreg III Grecia/Italia	1.500.000,00	130.420,00	1.369.580,00	1.500.000,00	0,00	0,00	0,00
2006	U211/20 - 01	Prestazione di terzi per manutenzioni straordinarie delle parti comuni in ambito portuale, compresa la manutenzione dei fondali	1.500.000,00	132.980,23	1.367.019,77	1.500.000,00	0,00	0,00	0,00
2006	U311/10 - 01	Ritenute erariali	6.743,80	6.743,80	0,00	6.743,80	0,00	0,00	0,00
2006	U311/30 - 01	Ritenute diverse	543,79	0,00	543,79	543,79	0,00	0,00	0,00
2006	U311/90 - 01	IVA	117.111,73	12.360,60	104.751,13	117.111,73	0,00	0,00	0,00
2007	U111/10 - 01	Indennità di carica, rimborsi spese, INPS e IRAP al Presidente dell'Autorità Portuale (DD. MM. del 31/03/2003)	13.613,05	6.054,60	0,00	6.054,60	0,00	0,00	7.558,45

Rendiconto dei Residui Passivi - 2008

Anno	Cap-art	Descrizione	RISULTATI DELLA GESTIONE			DIFFERENZE			
			Somme Iscritte	Pagamenti	Residui da Riportare	Totale dei Riaccertamenti	Riaccertate in più	Perenzione	Insussistenza
2007	U111/20 - 01	Indennità di carica, rimborsi spese ed IRAP ai membri del Comitato Portuale	16.230,00	13.230,00	2.790,00	16.020,00	0,00	0,00	210,00
2007	U111/30 - 01	Indennità di carica, rimborso spese e IRAP agli organi di controllo	17.850,05	15.148,63	2.132,80	17.281,43	0,00	0,00	568,62
2007	U111/40 - 01	Accantonamento 10% - ART. 1, C. 58/59, L. 266/05	20.000,00	20.000,00	0,00	20.000,00	0,00	0,00	0,00
2007	U112/20 - 01	Emolumenti fissi al personale dipendente	383.257,25	383.257,25	0,00	383.257,25	0,00	0,00	0,00
2007	U112/30 - 01	Emolumenti per lavoro straordinario	3.168,80	3.168,80	0,00	3.168,80	0,00	0,00	0,00
2007	U112/40 - 01	Indennità e rimborso per missioni	3.233,35	3.233,35	0,00	3.233,35	0,00	0,00	0,00
2007	U112/70 - 01	Oneri previdenziali, assistenziali e fiscali a carico dell'Autorità Portuale	10.837,39	10.837,39	0,00	10.837,39	0,00	0,00	0,00
2007	U112/110 - 01	Emolumenti al personale non dipendente	11.825,72	0,00	0,00	0,00	0,00	0,00	11.825,72
2007	U112/110 - 02	Accanton. - art 1 c.56-58, L. 266/05 - F. do Nazionale Politiche Sociali	4.140,91	3.267,52	0,00	3.267,52	0,00	0,00	873,39
2007	U113/50 - 01	Spese per consulenze, studi ed altre analoghe prestazioni professionali	12.399,82	12.399,82	0,00	12.399,82	0,00	0,00	0,00
2007	U113/50 - 02	Accantonamento - art. 1 c. 56-58, L. 266/05 - Fondo Nazionale Politiche Sociali	6.804,30	6.804,30	0,00	6.804,30	0,00	0,00	0,00
2007	U113/70 - 01	Materiale di economato e facile consumo	5.757,34	5.757,34	0,00	5.757,34	0,00	0,00	0,00
2007	U113/70 - 02	Materiale vario	8,67	8,67	0,00	8,67	0,00	0,00	0,00
2007	U113/80 - 03	Libri, riviste, giornali	1.699,97	1.699,97	0,00	1.699,97	0,00	0,00	0,00
2007	U113/90 - 01	Spese postali e acquisto valori bollati	3.048,61	3.044,01	4,60	3.048,61	0,00	0,00	0,00
2007	U113/100 - 02	Indennità commissioni varie	20.000,00	19.915,20	84,80	20.000,00	0,00	0,00	0,00
2007	U113/100 - 05	Assoporti - quota associativa	22.500,00	22.500,00	0,00	22.500,00	0,00	0,00	0,00
2007	U113/140 - 01	Premi di assicurazione	30.525,29	30.525,29	0,00	30.525,29	0,00	0,00	0,00
2007	U113/160 - 01	Spese di rappresentanza	1.259,00	1.036,35	222,65	1.259,00	0,00	0,00	0,00
2007	U113/170 - 01	Spese legali, giudiziarie e varie	110.194,19	51.523,90	58.184,07	109.707,97	0,00	0,00	486,22
2007	U113/180 - 01	Spese per Servizi Informatici e Telematici	6.110,00	6.110,00	0,00	6.110,00	0,00	0,00	0,00
2007	U121/10 - 01	Prestazioni terzi per gestione servizi portuali	2.858,79	2.858,79	0,00	2.858,79	0,00	0,00	0,00
2007	U121/10 - 02	Prestazioni terzi per razionaliz. e controllo traffici ambiti port. e Security	310.867,90	310.867,80	0,00	310.867,80	0,00	0,00	0,10
2007	U121/10 - 03	Prestazioni di terzi Serv. trasporto terrestre passeggeri	187.200,00	187.200,00	0,00	187.200,00	0,00	0,00	0,00
2007	U121/10 - 04	Prestaz. stagionali a supporto dei passeggeri	10.000,00	10.000,00	0,00	10.000,00	0,00	0,00	0,00

Rendiconto dei Residui Passivi - 2008

Anno	Cap-art	Descrizione	RISULTATI DELLA GESTIONE			DIFFERENZE			
			Somme Iscritte	Pagamenti	Residui da Riportare	Totale dei Riaccertamenti	Riaccertate in più	Perenzione	Insussistenza
2007	U121/10-05	Utenze diverse e combustibile per riscaldamento	29.461,23	29.461,23	0,00	29.461,23	0,00	0,00	0,00
2007	U121/20-01	Prestazioni di terzi per manutenzioni, riparazioni, pulizia, assicurazioni e adattamenti diversi delle parti comuni in ambito portuale	471.554,55	313.828,14	0,00	313.828,14	0,00	0,00	157.726,41
2007	U121/20-03	Manutenzione diverse	1.203,12	1.203,12	0,00	1.203,12	0,00	0,00	0,00
2007	U121/20-04	Servizi istituzionali diversi (rilegature, stampe, copie doc. tecnici, ect.)	1.788,03	1.788,03	0,00	1.788,03	0,00	0,00	0,00
2007	U121/40-01	Spese promozionali e di propaganda	12.400,00	5.414,00	6.986,00	12.400,00	0,00	0,00	0,00
2007	U124/10-01	Imposte, tasse e tributi vari (IVA non detraibile)	15.958,40	15.958,40	0,00	15.958,40	0,00	0,00	0,00
2007	U124/20-01	Oneri Tributari diversi (IRAP e Varie)	1.641,40	1.641,40	0,00	1.641,40	0,00	0,00	0,00
2007	U125/10-01	Rimborso acqua SISRi e soc.coinduz. impianto	22.552,23	22.552,23	0,00	22.552,23	0,00	0,00	0,00
2007	U125/10-02	Restituzioni e rimborsi diversi	3.353,81	2.583,81	770,00	3.353,81	0,00	0,00	0,00
2007	U125/10-03	Progetto IONAS - Quota parte (cnf Cap. E240/02 - 2005)	16.508,58	0,00	16.508,58	16.508,58	0,00	0,00	0,00
2007	U125/10-04	D.L. 194/02 convertito L. 246/02 (Sistemazione contabile)	115.538,00	115.538,00	0,00	115.538,00	0,00	0,00	0,00
2007	U126/30-01	Oneri vari straordinari	20.381,14	20.381,14	0,00	20.381,14	0,00	0,00	0,00
2007	U126/40-01	Spese per realizzo delle entrate	1.509,95	1.509,95	0,00	1.509,95	0,00	0,00	0,00
2007	U211/10-03	Disinquinamento del Seno di Ponente	32.626.685,14	0,00	32.626.685,14	32.626.685,14	0,00	0,00	0,00
2007	U211/10-35	Consol. e messa in sicur. dighe Punta Riso e Bocche di Puglia (INTERREG IIIA Italia-Grecia M. 1.1)	1.027.066,52	107.579,10	919.427,42	1.027.066,52	0,00	0,00	0,00
2007	U211/10-36	Studio razionalizz piattaforme logistiche tra BASILICATA-PUGLIA-GRECIA-TURCHIA (INTERREG IIIB Archimede	273.350,00	155.673,72	117.676,28	273.350,00	0,00	0,00	0,00
2007	U211/10-37	Sistema informativo e telematico controllo e gestione trasporto merci e pax nodi portuali Bari, Brindisi, Igomenita e Patrasso (INTERREG	420.975,01	356.369,10	64.605,91	420.975,01	0,00	0,00	0,00
2007	U211/10-38	Piattaforma organ. e tecnol. pil. per aggregaz. e distr. dati proven. operat. ed Enti Italiani e Greci (INTERREG IIIA Italia-Grecia M.1.1	427.534,40	405.238,96	22.295,42	427.534,40	0,00	0,00	0,00
2007	U211/10-39	Piattaforma extranet e portale web per serv. intermediari logistici e trasporto (INTERREG IIIA Italia-Grecia M.1.1 "SEALINK")	29.032,00	25.243,68	3.788,32	29.032,00	0,00	0,00	0,00
2007	U211/10-40	Sistema integr. di sicurezza e sorvegli. per controllo di pax e veicoli (INTERREG IIIA Italia-Grecia M. 1.2 "SECINS")	2.083.155,49	2.024.285,63	58.889,86	2.083.155,49	0,00	0,00	0,00
2007	U211/10-41	Micro radar con copertura specchio portuale per evitare collisioni con natanti e oggetti galleggianti (INTERREG IIIA Italia-Grecia M. 1.2	1.775.450,00	1.579.865,75	195.584,25	1.775.450,00	0,00	0,00	0,00
2007	U211/10-42	Sistema di facilitazione per l'accoglienza degli immigrati (INTERREG IIIA Italia-Grecia M.1.2 "ITNET")	36.400,00	24.147,52	12.252,48	36.400,00	0,00	0,00	0,00
2007	U211/10-43	Connett. internet territoriale su WiFi comuni greca salentina finalizz. supporto flussi tur. da Grecia per porto BR (INTERREG IIIA	27.150,00	24.041,81	3.108,19	27.150,00	0,00	0,00	0,00
2007	U211/10-44	Realizz. Rete ferroviaria Banchina Costa Morena Est e piattaforma logistica	1.100.000,00	27.746,96	1.072.253,04	1.100.000,00	0,00	0,00	0,00
2007	U211/10-45	Realizz. rilievo aerofotogrammetrico porto di Brindisi	111.910,00	49.500,00	62.410,00	111.910,00	0,00	0,00	0,00

Rendiconto dei Residui Passivi - 2008

Anno	Cap-art	Descrizione	RISULTATI DELLA GESTIONE			DIFFERENZE			
			Somme iscritte	Pagamenti	Residui da Riportare	Totale dei Riaccertamenti	Riaccertate in più	Perenzione	Insussistenza
2007	U211/10 - 46	Realizz ed Assist. tecn. Svilupp. network qualif. Risorse Umane log. e Trasp. (Interreg card-phase " ADRIAFORM ")	71.400,00	66.709,81	4.690,19	71.400,00	0,00	0,00	0,00
2007	U211/20 - 01	Prestazione di terzi per manutenzioni straordinarie delle parti comuni in ambito portuale, compresa la manutenzione dei fondali	627.338,73	0,00	627.338,73	627.338,73	0,00	0,00	0,00
2007	U212/10 - 01	Acquisto di attrezzature e macchinari	20.558,00	20.558,00	0,00	20.558,00	0,00	0,00	0,00
2007	U212/50 - 01	Acquisto di mobili e macchine di ufficio	4.050,60	4.050,60	0,00	4.050,60	0,00	0,00	0,00
2007	U215/20 - 01	Versamento a compagnie di assicurazione per polizze contratte per indenn.licenziam del pers.dipendente	20.000,00	20.000,00	0,00	20.000,00	0,00	0,00	0,00
2007	U215/30 - 01	Indennità di anzianità	7.329,77	7.329,77	0,00	7.329,77	0,00	0,00	0,00
2007	U311/10 - 01	Ritenute erariali	53.295,06	53.295,06	0,00	53.295,06	0,00	0,00	0,00
2007	U311/20 - 02	Ricongiunzione e riscatto istituti diversi	25,16	25,16	0,00	25,16	0,00	0,00	0,00
2007	U311/30 - 01	Ritenute diverse	556,14	0,00	556,14	556,14	0,00	0,00	0,00
2007	U311/50 - 01	Versamento trattenute a favore di terzi	423,66	423,66	0,00	423,66	0,00	0,00	0,00
2007	U311/70 - 01	Partite in sospeso	1.371,88	1.371,88	0,00	1.371,88	0,00	0,00	0,00
2007	U311/90 - 01	IVA	10.531,80	10.531,80	0,00	10.531,80	0,00	0,00	0,00
TOTALE			141.216.778,10	10.950.396,86	114.666.050,07	125.616.446,93	0,00	0,00	15.600.331,17

RENDICONTO DELLA GESTIONE
ENTRATE
QUADRO RIASSUNTIVO

Autorità Portuale di Brindisi

QUADRO RIASSUNTIVO DEL BILANCIO CONSUNTIVO - 2008				
ENTRATE				
	Competenza	Residuo	Cassa	
TITOLO I - ENTRATE CORRENTI				
Categoria 1.1.1 - TRASFERIMENTI DA PARTE DELLO STATO	13.407,00	174.291,00	0,00	
Categoria 1.1.2 - TRASFERIMENTI DA PARTE DELLA REGIONE				
Categoria 1.1.3 - TRASFERIMENTI DA PARTE DEI COMUNI E DELLE PROVINCE				
Categoria 1.1.4 - TRASFERIMENTI DA PARTE DI ALTRI ENTI DEL SETTORE PUBBLICO				
Categoria 1.2.1 - ENTRATE TRIBUTARIE	7.573.358,84	470.001,16	7.699.630,54	
Categoria 1.2.2 - ENTRATE DERIVANTI DALLA VENDITA DI BENI E DALLA PRESTAZIONE DI SERVIZI	2.805.426,22	3.001.022,73	2.478.464,77	
Categoria 1.2.3 - REDDITI E PROVENTI PATRIMONIALI	2.018.288,17	1.386.010,64	1.869.407,24	
Categoria 1.2.4 - POSTE CORRETTIVE E COMPENSATIVE DI SPESE CORRENTI	139.124,14	1.143.834,64	122.011,55	
Categoria 1.2.5 - ENTRATE NON CLASSIFICABILI IN ALTRE VOCI	597.703,54	17.912,37	13.047,94	
TOTALE TITOLO I	13.147.307,91	6.193.072,54	12.182.562,04	
TITOLO II - ENTRATE IN CONTO CAPITALE				
Categoria 2.1.1 - ALIENAZIONE IMMOBILI E DIRITTI REALI				
Categoria 2.1.2 - ALIENAZIONE DI IMMOBILIZZAZIONI TECNICHE DIVERSE E DI BENI IMMATERIALI				
Categoria 2.1.3 - REALIZZO DI VALORI IMMOBILIARI				
Categoria 2.1.4 - RISCOSSIONE DI CREDITI	20.860,05	52.266,87	73.126,92	
Categoria 2.2.1 - TRASFERIMENTI DELLO STATO	21.301.633,49	43.661.403,18	905.512,74	
Categoria 2.2.2 - TRASFERIMENTI DELLA REGIONE				
Categoria 2.2.3 - TRASFERIMENTI DA COMUNI E PROVINCE	13.406.426,00	36.231.855,32	39.083,00	
Categoria 2.2.4 - TRASFERIMENTI DA ALTRI ENTI				
Categoria 2.3.1 - ASSUNZIONE DI MUTUI	21.173,84		6.401,84	
Categoria 2.3.2 - ASSUNZIONE DI ALTRI DEBITI FINANZIARI				
Categoria 2.3.3 - EMISSIONE DI OBBLIGAZIONI				
TOTALE TITOLO II	34.750.093,38	79.945.525,37	1.024.124,50	
TITOLO III - PARTITE DI GIRO				
Categoria 3.1.1 - ENTRATE AVENTI NATURA DI PARTITE DI GIRO	1.173.554,38	4.711.680,99	2.172.595,32	
TOTALE TITOLO III	1.173.554,38	4.711.680,99	2.172.595,32	
TOTALE TITOLI	49.070.955,67	90.850.278,90	15.379.281,86	
UTILIZZO AVANZO DI AMMINISTRAZIONE	5.171.305,98		57.680.613,44	
FONDO DI CASSA INIZIALE				
TOTALE GENERALE ENTRATE	54.242.261,65	90.850.278,90	73.059.895,30	

RENDICONTO DELLA GESTIONE
USCITE
QUADRO RIASSUNTIVO

Autorità Portuale di Brindisi

QUADRO RIASSUNTIVO DEL BILANCIO CONSUNTIVO - 2008			
USCITE			
	Competenza	Residuo	Cassa
TITOLO I - USCITE CORRENTI			
Categoria 1.1.1 - USCITE PER GLI ORGANI DELL'ENTE	310.259,80	80.477,62	327.829,71
Categoria 1.1.2 - ONERI PER IL PERSONALE IN ATTIVITÀ DI SERVIZIO	1.674.908,10	403.764,31	1.658.455,68
Categoria 1.1.3 - USCITE PER L'ACQUISTO DI BENI DI CONSUMO E DI SERVIZIO	483.193,97	372.158,41	528.065,35
Categoria 1.2.1 - USCITE PER PRESTAZIONI ISTITUZIONALI	2.564.501,31	905.946,74	2.676.804,31
Categoria 1.2.2 - TRASFERIMENTI PASSIVI		75.143,00	35.888,11
Categoria 1.2.3 - ONERI FINANZIARI	193,95		193,95
Categoria 1.2.4 - ONERI TRIBUTARI	148.959,38	17.599,80	157.423,68
Categoria 1.2.5 - POSTE CORRETTIVE E COMPENSATIVE DI ENTRATE CORRENTI	102.936,66	380.530,09	375.976,76
Categoria 1.2.6 - USCITE NON CLASSIFICABILI IN ALTRE VOCI	217.479,89	656.283,34	98.712,46
Categoria 1.3.1 - USCITE PER ONERI COMUNI			
Categoria 1.4.1 - ONERI PER IL PERSONALE IN QUIESCENZA			
Categoria 1.4.2 - ACCANTONAMENTO AL TRATTAMENTO DI FINE RAPPORTO			
Categoria 1.5.1 - ACCANTONAMENTI A FONDI RISCHI E ONERI	1.735.512,74		1.735.512,74
TOTALE TITOLO I	7.237.945,80	2.891.903,31	7.594.862,75
TITOLO II - SPESE IN CONTO CAPITALE			
Categoria 2.1.1 - ACQUISIZIONE DI BENI DI USO DUREVOLE ED OPERE IMMOBILIARI E INVESTIMENTI	45.661.027,27	118.994.765,77	9.087.327,97
Categoria 2.1.2 - ACQUISIZIONE DI IMMOBILIZZAZIONI TECNICHE	98.974,63	48.093,60	142.224,23
Categoria 2.1.3 - PARTECIPAZIONI ED ACQUISTO DI VALORI MOBILIARI			
Categoria 2.1.4 - CONCESSIONI DI CREDITI ED ANTICIPAZIONI			
Categoria 2.1.5 - INDENNITÀ DI ANZIANITÀ E SIMILARI DOVUTE AL PERSONALE CESSATO DAL SERVIZIO	49.565,73	27.329,77	53.939,68
Categoria 2.2.1 - RIMBORSI DI MUTUI			
Categoria 2.2.2 - RIMBORSO DI ANTICIPAZIONI PASSIVE			
Categoria 2.2.3 - RIMBORSI DI OBBLIGAZIONI			
Categoria 2.2.4 - RESTITUZIONI ALLE GESTIONI AUTONOME DI ANTICIPAZIONI			
Categoria 2.2.5 - ESTINZIONI DEBITI DIVERSI	21.173,84	94.360,79	21.805,58
TOTALE TITOLO II	45.830.761,47	119.164.549,93	9.305.297,46
TITOLO III - PARTITE DI GIRO			
Categoria 3.1.1 - USCITE AVENTI NATURA DI PARTITE DI GIRO	1.173.554,38	3.559.993,69	1.133.789,05
TOTALE TITOLO III	1.173.554,38	3.559.993,69	1.133.789,05
TOTALE GENERALE USCITE	54.242.261,65	125.616.446,93	18.033.949,26