

SENATO DELLA REPUBBLICA

XIV LEGISLATURA

N. 3224
TAB. 13
Annesso 29

DISEGNO DI LEGGE

presentato dal Ministro dell'economia e delle finanze
(SINISCALCO)

(V. Stampato Camera n. 5311)

approvato dalla Camera dei deputati il 17 novembre 2004

*Trasmesso dal Presidente della Camera dei deputati alla Presidenza
il 18 novembre 2004*

**Bilancio di previsione dello Stato per l'anno finanziario 2005
e bilancio pluriennale per il triennio 2005-2007**

TABELLA n. 13

**Stato di previsione del Ministero delle politiche agricole e forestali
per l'anno finanziario 2005**

ANNESSO N. 29

CONTO CONSUNTIVO

ISTITUTO SPERIMENTALE PER LA VITICOLTURA – CONEGLIANO

ESERCIZIO FINANZIARIO 2003

TABELLA N. 13

**Stato di previsione del Ministero delle politiche agricole e forestali
per l'anno finanziario 2005**

ANNESSO N. 29

CONTO CONSUNTIVO

ISTITUTO SPERIMENTALE PER LA VITICOLTURA – CONEGLIANO

ESERCIZIO FINANZIARIO 2003

CONTO ECONOMICO PER L'ESERCIZIO (II parte)

ENTRATA	Competenza	SPESA	Competenza
A) ENTRATE ACCERTATE IN PRECEDENTI ESERCIZI DI PERTINENZA DELL'ESERCIZIO		A) SPESE DI COMPETENZA, IMPEGNATE IN PRECEDENTI ESERCIZI	
- Contributi o premi per le prestazioni istituzionali	0,00	- Rimanenze iniziali di prodotti	0,00
- Trasferimenti (contributi, oblazioni, ecc.)	0,00	- Materie prime e materiali di consumo viv eri	0,00
- Redditi e proventi patrimoniali	0,00	- Risconti iniziali di spese per locazioni ed utenze	0,00
- Vendita di prodotti e di materiali diver si	0,00	- Spese per servizi esterni	0,00
- Vendita di pubblicazioni	0,00	- Spese diverse di amministrazione	0,00
- Prestazioni di particolari servizi	0,00	- Spese per trasferimenti	0,00
- Ricavi pluriennali	0,00	- Oneri finanziari	0,00
- Scorte di magazzino	0,00	- Spese diverse (avanzo amm finalizzato)	0,00
		- Costi pluriennali	0,00
B) PRODUZIONI E MOVIMENTI INTERNI		B) PRODUZIONI E MOVIMENTI INTERNI	
- Prodotti in natura impianti ed altre immobilizzazioni ottenuti con mezzi pro-pri da capitalizzare	0,00	- Oneri in natura	0,00
C) TRASFERIMENTI ATTIVI IN NATURA (Oblazioni, lasciti, donazioni in natura)		C) TRASFERIMENTI PASSIVI IN NATURA (Contrib uti, concorsi, soccorsi e oblazioni in natura	
- Idem	0,00	- Idem	0,00
D) VARIAZIONI PATRIMONIALI STRAORDINARIE		D) AMMORTAMENTI E DEPERIMENTI	
- Sopravvenienze attive	0,00	- Immobili	154.606,85
- Insussistenze passive	30.945,19	- Impianti, attrezzature e macchinari	141.608,21
- Acquisizioni patrimoniali	507.087,99	- Autovetture, motoveicoli e simili	94.500,72
E) SPESE IMPEGNATE DI COMPETENZA DI SUCCESSIVI ESERCIZI		- Diversi	0,00
- Idem	0,00	E) SVALUTAZIONI E DEPREZZAMENTI	
		- Svalutazione crediti	0,00
		- Svalutazione titoli	0,00
		- Deprezzamento immobili, impianti, macchine	0,00
		- Eliminazione impianti ed altre immobilizzazioni non ammortizzate	0,00
		F) ACCANTONAMENTI PER ONERI PRESUNTI DI COMPETENZA	
		- Imposte e tasse da regolare	0,00
		- Altri oneri da definire	0,00
		- Accantonamenti diversi	0,00
		- Accantonamenti a fondo rischi	0,00
		G) QUOTA DELL'ESERCIZIO PER L'ADEGUAMENTO DEL FONDO INDENNITA' ANZIANITA' PERSONALE	
		- Idem	10.300,00
		H) VARIAZIONI PATRIMONIALI STRAORDINARIE	
		- Sopravvenienze passive	0,00
		- Insussistenze attive	43.336,70
		- Eccedenza delle spese impegnate sulle entrate accertate (c/capitale)	331.909,30
TOTALE ENTRATE (II)	538.033,18	TOTALE SPESE (II)	776.261,78
TOTALE GENERALE ENTRATE (I + II)	3.289.297,80	TOTALE GENERALE SPESE (I + II)	3.265.708,13
DISAVANZO ECONOMICO		AVANZO ECONOMICO	23.589,67
TOTALE A PAREGGIO	3.289.297,80	TOTALE A PAREGGIO	3.289.297,80


IL SEGRETARIO
(Reg. Claudio Bazzani)

IL DIRETTORE
(Prof. A. Cusi)

IL COMMISSARIO STRAORDINARIO
Dott. Francesco Capitanò

ISTITUTO STRUMENTALE PER LA VITICOLTURA
CONEGLIANG
La presentazione, composta di n° fogli, è
conforme all'originale emesso in questo Ufficio.
CONEGLIANG

IL SEGRETARIO AMBAVO
Claudio Bazzani



SITUAZIONE AMMINISTRATIVA 2003

	GESTIONE		
	RESIDUI	COMPETENZA	TOTALE
FONDO DI CASSA AL 1 GENNAIO			501.088,00
RISCOSSIONI	1.452.164,47	1.900.969,83	3.353.134,30
PAGAMENTI	793.192,95	2.374.238,46	3.167.431,41
FONDO CASSA AL 31 DICEMBRE			686.790,89
PAGAMENTI per azioni esecutive non regolarizzate al 31 dicembre			0,00
DIFFERENZA			686.790,89
RESIDUI ATTIVI	2.331.972,96	1.298.411,89	3.630.384,85
RESIDUI PASSIVI	28.765,44	895.491,55	924.256,99
DIFFERENZA			2.706.127,86
AVANZO (+) o DISAVANZO (-)			3.392.918,75
Risultato di amministrazione			
- Fondi vincolati			0,00
- Fondi per finanziamento spese in conto capitale			0,00
- Fondi di ammortamento			0,00
- Fondi non vincolati			0,00


CONEGLIANO, li

22 GIU. 2004

IL SEGRETARIO
(Prof. Claudio Guattini)

IL RESPONSABILE DEL SERVIZIO FINANZIARIO IL DIRETTORE
(Prof. A. Calò)

IL COMMISARIO
IL RAPPRESENTANTE LEGALE
Dot. Francesco Caprioglio



SITUAZIONE PATRIMONIALE AL 31/12/2003

ATTIVITA'	CONSISTENZE		DIFFERENZE	
	AL 01/01	AL 31/12	IN PIU'	IN MENO
DISPONIBILITA LIQUIDE				
Casse	501.088,00	686.790,89	185.702,89	0,00
Banche	0,00	0,00	0,00	0,00
Conti correnti postali	0,00	0,00	0,00	0,00
Altri conti correnti	0,00	0,00	0,00	0,00
	501.088,00	686.790,89	185.702,89	0,00
RESIDUI ATTIVI				
Crediti verso lo Stato ed altri enti	3.095.066,39	2.896.249,64	0,00	198.816,75
Crediti verso iscritti,soci e terzi contribuenti	707.945,99	723.127,27	15.181,28	0,00
Crediti verso acquirenti, utenti ecc.	0,00	0,00	0,00	0,00
Crediti diversi	15.830,35	11.007,94	0,00	4.822,41
	3.818.842,73	3.630.384,85	15.181,28	203.639,16
CREDITI BANCARI E FINANZIARI				
Depositi vincolati	0,00	0,00	0,00	0,00
Mutui ed anticipazioni attive	0,00	0,00	0,00	0,00
Crediti per annuaita, semestralita, ecc scontate a terzi	0,00	0,00	0,00	0,00
Prestiti al personale	0,00	0,00	0,00	0,00
Crediti verso gestioni autonome	0,00	0,00	0,00	0,00
Depositi cauzionali	0,00	0,00	0,00	0,00
Crediti diversi bancari e finanziari	0,00	0,00	0,00	0,00
	0,00	0,00	0,00	0,00
RIMANENZE ATTIVE DI ESERCIZIO				
Rimanenze di prodotti	0,00	0,00	0,00	0,00
Rimanenze di materie prime e materiali di consumo	0,00	0,00	0,00	0,00
Rimanenze di viveri	0,00	0,00	0,00	0,00
Rimanenze diverse	0,00	0,00	0,00	0,00
Risconti attivi	0,00	0,00	0,00	0,00
	0,00	0,00	0,00	0,00
INVESTIMENTI MOBILIARI				
Partecipazioni azionarie	0,00	0,00	0,00	0,00

SITUAZIONE PATRIMONIALE AL 31/12/2003

ATTIVITA'	CONSISTENZE		DIFFERENZE	
	AL 01/01	AL 31/12	IN PIU'	IN MENO
Conferimenti e quote in altri enti	0,00	0,00	0,00	0,00
Titoli emessi o garantiti dallo Stato ed assimilati	0,00	0,00	0,00	0,00
Obbligazioni e cartelle fondarie	0,00	0,00	0,00	0,00
Buoni postali	0,00	0,00	0,00	0,00
Altri titoli di credito	0,00	0,00	0,00	0,00
	0,00	0,00	0,00	0,00
IMMOBILI				
Edifici	3.487.708,70	3.487.708,70	0,00	0,00
Costruzioni in corso	944.310,36	1.173.004,06	228.693,70	0,00
Diritti reali	317.911,89	317.911,89	0,00	0,00
Terreni	91.157,39	124.937,08	33.779,69	0,00
	4.841.088,34	5.103.561,73	262.473,39	0,00
IMMOBILIZZAZIONI TECNICHE				
Impianti, attrezzature e macchinari	2.120.862,98	2.262.471,19	141.608,21	0,00
Automezzi	275.833,59	342.782,59	66.949,00	0,00
Mobili e macchine di ufficio	653.089,16	680.640,88	27.551,72	0,00
Bestiame	0,00	0,00	0,00	0,00
Materiale bibliografico	160.168,72	168.674,39	8.505,67	0,00
	3.209.954,45	3.454.569,05	244.614,60	0,00
ALTRI COSTI PLURIENNALI				
Spese di costituzione, ampliamento e riorganizzazione	0,00	0,00	0,00	0,00
Costi e perdite emissione prestiti	0,00	0,00	0,00	0,00
Costi pluriennali diversi	0,00	0,00	0,00	0,00
	0,00	0,00	0,00	0,00
TOTALE ATTIVITA'	12.370.973,52	12.875.306,52	707.972,16	203.639,16



SITUAZIONE PATRIMONIALE AL 31/12/2003

PASSIVITA'	CONSISTENZE		DIFFERENZE	
	AL 01/01	AL 31/12	IN PIU'	IN MENO
DEBITI DI TESORERIA				
Anticipazioni del tesoriere	0,00	0,00	0,00	0,00
Scoperti di conto corrente	0,00	0,00	0,00	0,00
	0,00	0,00	0,00	0,00
RESIDUI PASSIVI				
Debiti verso lo Stato ed altri enti	70.530,71	60.902,43	0,00	9.628,28
Debiti verso iscritti, soci e terzi per prestazioni dovute	773.741,47	863.354,56	89.613,09	0,00
Debiti verso fornitori	0,00	0,00	0,00	0,00
Debiti verso terzi per prestazioni ricevute	0,00	0,00	0,00	0,00
Debiti diversi	0,00	0,00	0,00	0,00
	844.272,18	924.256,99	89.613,09	9.628,28
DEBITI BANCARI E FINANZIARI				
Mutui ed anticipazioni passive	0,00	0,00	0,00	0,00
Obbligazioni in circolazione	0,00	0,00	0,00	0,00
Debiti verso il personale per depositi	0,00	0,00	0,00	0,00
Debiti verso gestioni autonome	0,00	0,00	0,00	0,00
Debiti diversi bancari e finanziari	0,00	0,00	0,00	0,00
	0,00	0,00	0,00	0,00
RIMANENZE PASSIVE DI ESERCIZIO				
Riserve tecniche	0,00	0,00	0,00	0,00
Risconti passivi	0,00	0,00	0,00	0,00
	0,00	0,00	0,00	0,00
FONDI DI ACCANTONAMENTO VARI				
Fondo liquidazione indennita anzianita personale	164.090,89	174.133,63	10.042,74	0,00
Fondo imposte e tasse	0,00	0,00	0,00	0,00
Fondi rischi	0,00	0,00	0,00	0,00
Fondi per accantonamenti diversi	0,00	0,00	0,00	0,00
	164.090,89	174.133,63	10.042,74	0,00
POSTE RETTIFICATIVE DELL ATTIVO				
Fondo svalutazione crediti	0,00	0,00	0,00	0,00

SITUAZIONE PATRIMONIALE AL 31/12/2003

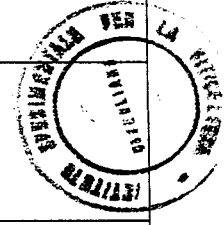
PASSIVITA'	CONSISTENZE		DIFFERENZE	
	AL 01/01	AL 31/12	IN PIU'	IN MENO
Fondo svalutazione titoli e partecipazioni	0,00	0,00	0,00	0,00
Fondo ammortamento immobili	1.351.713,84	1.506.320,69	154.606,85	0,00
Fondo ammortamento impianti, attrezzature e macchinari	2.120.862,98	2.262.471,19	141.608,21	0,00
Fondo ammortamento automezzi, mobili e macchinari di ufficio	928.922,75	1.023.423,47	94.500,72	0,00
	4.401.499,57	4.792.215,35	390.715,78	0,00
TOTALE PASSIVITA'	5.409.862,64	5.890.605,97	490.371,61	9.628,28

Luca

SITUAZIONE PATRIMONIALE AL 31/12/2003

ATTIVITA'	CONSISTENZE		DIFFERENZE		DIFFERENZE	
	AL 01/01	AL 31/12	IN PIU'	IN MENO	IN PIU'	IN MENO
TOTALE ATTIVITA'	12.370.973,52	12.875.306,52	707.972,16	203.639,16		
DEFICIT PATRIMONIALE						
Disavanzo economico esercizi precedenti	49.465,60	949.465,60	0,00	0,00	0,00	0,00
Disavanzo economico dell'esercizio	0,00	0,00	0,00	0,00	0,00	0,00
	949.465,60	949.465,60	0,00	0,00	0,00	0,00
TOTALE A PAREGGIO	13.320.439,12	13.824.772,12	707.972,16	203.639,16		
CONTI DI ORDINE						
Valori di terzi depositati a cauzione, a garanzia, ecc.	2.360,80	2.360,80	0,00	0,00	0,00	0,00
Conti diversi	0,00	0,00	0,00	0,00	0,00	0,00
	2.360,80	2.360,80	0,00	0,00	0,00	0,00
TOTALE A PAREGGIO	13.320.439,12	13.824.772,12	513.961,28	9.628,28		
PASSIVO						
CONTRIBUTI						
CONTRIBUTI AL 31/12		5.890.605,97	490.371,61			
ISTRUTTO SPERIMENTALE						
TOTALE PASSIVO		5.890.605,97	490.371,61			
PATRIMONIO NETTO						
Fondo di dotazione	0,00	0,00	0,00	0,00	0,00	0,00
Riserve obbligatorie	0,00	0,00	0,00	0,00	0,00	0,00
Riserve facoltative	0,00	0,00	0,00	0,00	0,00	0,00
Fondo di rivalutazione congruato monetario	0,00	0,00	0,00	0,00	0,00	0,00
Avanzo economico esercizi precedenti	7.910.576,48	7.910.576,48	0,00	0,00	0,00	0,00
Avanzo economico dell'esercizio	0,00	23.589,67	23.589,67			
	7.910.576,48	7.934.166,15	23.589,67			
TOTALE A PAREGGIO	13.320.439,12	13.824.772,12	513.961,28	9.628,28		
CONTI DI ORDINE						
Valori di terzi depositati a cauzione, a garanzia, ecc.	2.360,80	2.360,80	0,00	0,00	0,00	0,00
Conti diversi	0,00	0,00	0,00	0,00	0,00	0,00
	2.360,80	2.360,80	0,00	0,00	0,00	0,00

La presente copia è conforme all'originale depositato in data 04/01/04
 Dott. Ferraro - 60 Capitano



IL DIRETTORE
 (Prof. A. Casti)

IL SEGRETARIO
 (Reg. Claudio Bustelli)

IL CONSIGLIO
 Dott. Ferraro - 60 Capitano

RENDICONTO FINANZIARIO ENTRATE - ESERCIZIO 2003

Parte A

CODICE	DESCRIZIONE	G E S T I O N E						C O M P E T E N Z A			
		I N I Z I A L I		P R E V I S I O N I		D I F F E R E N Z E		R I S P E T T O A L L E		P R E V I S I O N I	
		V A R I A Z I O N I		D E F I N I T I V E		S O M M E A C C E R T A T E		I N +		I N -	
		IN AUMENTO	IN DIMINUIZIONE	IN AUMENTO	IN DIMINUIZIONE	RISOSSE	RIMASTE	TOTALI	11 (10+7)	12 (7-10)	
4	5 (7-4)	6 (4-7)	7 (4+5-6)	8	9 (10-8)	10 (8+9)	11 (10+7)	12 (7-10)			
	AVANZO DI AMMINISTRAZIONE	3.235.509,26	240.149,29	0,00	3.475.658,55						
2	TITOLO II - ENTRATE DERIVANTI DA TRASFERIMENTI CORRENTI										
2.03	CATEGORIA 3 - TRASFERIMENTI DA PARTE DELLO STATO										
2.03.001	VOCE ECONOMICA 1 - CONTRIBUTO MAF PER IL FUNZIONAMENTO ISTITUTO										
2.03.001.0000	VOCE ECONOMICA 1 - CONTRIBUTO MAF PER IL FUNZIONAMENTO ISTITUTO	622.917,43	235.058,13	0,00	857.975,56		857.974,27	0,00	857.974,27	1,29	
2.03.001.0051	CONTRIBUTO MAF PER IL SERVIZIO CONTROLLO VIVA	0,00	95.000,00	0,00	95.000,00		47.498,71	47.501,29	95.000,00	0,00	
	Totale V.E. 1	622.917,43	330.058,13	0,00	952.975,56		905.472,98	47.501,29	952.974,27	1,29	
2.03.002	VOCE ECONOMICA 2 - ALTRI CONTRIBUTI M.A.F. BORSE DI STUDIO ED INTERVENTI STRUTTURALI										

RENDICONTO FINANZIARIO ENTRATE - ESERCIZIO 2003

Parte A

C A P I T O L O	G E S T I O N E										C O M P E T E N Z A		
	DESCRIZIONE	INIZIALI	P R E V I S I O N I		DEFINITIVE	S O M M E A C C E R T A T E			D I F F E R E N Z E				
			V A R I A Z I O N I			R I S C O S S E	R I M A S T E	T O T A L I	R I S P E T T O A L L E				
			IN AUMENTO	IN DIMINUIZIONE					DA RISCOUTERE	ACCERTATI	IN +	IN -	
5 (7 - 4)	6 (4 - 7)	7 (4 + 5 - 6)	8	9 (10 - 8)	10 (8 + 9)	11 (10 - 7)	12 (7 - 10)						
2.03.002.0000	VOCE ECONOMICA 2 - ALTRI CONTRIBUTI M.A.F. BORSE DI STUDIO ED INTERVENTI STRUTTURALI	0,00	0,00	0,00	149.479,81	149.482,39	298.962,20	298.962,20					
2.03.002.0038	CONTRIBUTO RISORSE GENETICHE GERMOPLASMA	0,00	0,00	0,00	0,00	0,00	0,00	0,00				0,00	
2.03.002.0043	CONTRIBUTO ADEGUAMENTO IMPIANTO ELETTRICO	0,00	0,00	0,00	0,00	0,00	0,00	0,00				0,00	
2.03.002.0049	ALTRI CONTRIBUTI M.A.F. VITICOLTURA	0,00	0,00	0,00	0,00	0,00	0,00	0,00				0,00	
2.03.002.0059	CONTRIBUTO MURST-ASPETTI GENOMICI	0,00	0,00	0,00	0,00	0,00	0,00	0,00				0,00	

RENDICONTO FINANZIARIO ENTRATE - ESERCIZIO 2003

CAPITOLO CODICE	G E S T I O N E D E I R E S I D U I A T T I V I				G E S T I O N E D I C A S S A				TOTALE DEI RESIDUI ATTIVI AL TERMINE DELL'ESERCIZIO		
	RESIDUI ALL'INIZIO DELL'ESERCIZIO	RISCOSSI	RIMASTI DA RISCUOTERE	TOTALI	VARIAZIONI		PREVISIONI	RISCOSSIONI		DIFFERENZE RISPETTO ALLE PREVISIONI	
					IN +	IN -				IN +	IN -
	13	14	15 (16 - 14)	16 (14 + 15)	17 (16 - 13)	18 (13 - 16)	19	20	21 (20 - 19)	22 (19 - 20)	23 (9 + 15)
2.03.002.0000											
I.C.S.0	102.325,09	0,00	90.145,61	90.145,61	0,00	-12.179,48	102.325,09	149.479,81	47.154,72		239.628,00
2.03.002.0038											
I.C.S.38	10.022,62	0,00	10.022,62	10.022,62	0,00	0,00	10.022,62	0,00	10.022,62	10.022,62	10.022,62
2.03.002.0043											
I.C.S.43	72.385,11	0,00	72.385,11	72.385,11	0,00	0,00	72.385,11	0,00	72.385,11	72.385,11	72.385,11
2.03.002.0049											
I.C.S.49	388.145,91	245.488,87	142.653,15	388.142,02	0,00	-3,89	388.140,74	245.488,87	142.651,87	142.653,15	142.653,15
2.03.002.0059											
I.C.S.59	267.112,80	0,00	267.112,80	267.112,80	0,00	0,00	267.112,80	0,00	267.112,80	267.112,80	267.112,80

RENDICONTO FINANZIARIO ENTRATE - ESERCIZIO 2003

Parte A

CODICE	DESCRIZIONE	G E S T I O N E						C O M P E T E N Z A					
		P R E V I S I O N I		D I		S O M M E A C C E R T A T E		D I F F E R E N Z E R I S P E T T O A L L E P R E V I S I O N I					
		I N I Z I A L I	V A R I A Z I O N I		D E F I N I T I V E	R I S C O S S E	R I M A S T E D A R I S C U O T E R E	T O T A L I A C C E R T A T I	I N +	I N -			
			I N A U M E N T O	I N D I M I N U Z I O N E							7 (4 + 5 - 6)	8	9 (10 - 8)
4	5 (7 - 4)	6 (4 - 7)	7 (4 + 5 - 6)	8	9 (10 - 8)	10 (8 + 9)	11 (10 - 7)	12 (7 - 10)					
2.03.002.0078	ALTRI CONTRIBUTI "TAPPETI ERBOSI"	0,00	0,00	0,00	0,00	0,00	0,00	0,00	0,00				
2.03.002.0079	CONTRIBUTO AMPLIF. PIATTAFORMA AMPELOG. NAZ.LE												
2.03.002.0167	CONTRIBUTO P.F."CONTAMINANTI MICOTICI"	0,00	0,00	0,00	0,00	0,00	0,00	0,00	0,00				
2.03.002.0249	ALTRI CONTRIB.MAF."AGROFENOLOGIA"	0,00	35.640,00	0,00	35.640,00	89.097,42	89.100,00	178.197,42	142.557,42				
2.03.002.8407	CONTRIBUTI DAL MINISTERO P.A.F. PER ASSEGNI DI RICERCA	0,00	0,00	0,00	0,00	0,00	0,00	0,00	0,00				
2.03.002.8430	CONTRIB.MIPAF PROG. PRO.VIT	0,00	0,00	0,00	0,00	0,00	0,00	0,00	0,00				
		0,00	0,00	0,00	0,00	0,00	0,00	0,00	0,00				

RENDICONTO FINANZIARIO ENTRATE - ESERCIZIO 2003

CAPITOLO CODICE	GESTIONE DEI RESIDUI ATTIVI					GESTIONE DI CASSA				TOTALE DEI RESIDUI ATTIVI AL TERMINE DELL'ESERCIZIO
	RESIDUI ALL'INIZIO DELL'ESERCIZIO	RISCOSSI	RIMASTI DA RISCIUTERE	VARIAZIONI		PREVISIONI	RISCOSSIONI	DIFFERENZE RISPETTO ALLE PREVISIONI		
				IN +	IN -			IN +	IN -	
13	14	15 (16 - 14)	16 (14 + 15)	17 (16 - 13)	18 (13 - 16)	19	20	21 (20 - 19)	22 (19 - 20)	23 (9 + 15)
2.03.002.0078										
I.C.S. 78	14.063,13	4.324,08	7.670,68	11.994,76	0,00	14.063,13	4.324,08	9.719,05		7.670,68
2.03.002.0079										
I.C.S. 79	19.482,76	0,00	19.482,76	19.482,76	0,00	19.482,76	0,00	19.482,76		19.482,76
2.03.002.0167										
I.C.S. 187	1.07.850,82	56.353,33	51.494,89	1.07.848,22	0,00	143.490,82	145.450,75	1.959,93		140.594,89
2.03.002.0249										
I.C.S. 248	16.615,65	5.360,09	11.251,01	16.611,10	0,00	16.615,65	5.360,09	11.255,56		11.251,01
2.03.002.8407										
I.C.S. 8407	69.720,39	0,00	69.720,39	69.720,39	0,00	69.720,39	0,00	69.720,39		69.720,39
2.03.002.8430										
I.C.S. 8430	143.056,29	0,00	143.056,29	143.056,29	0,00	143.056,87	0,00	143.058,87		143.056,29

RENDICONTO FINANZIARIO ENTRATE - ESERCIZIO 2003

Parte A

CODICE	DESCRIZIONE	G E S T I O N E						D I				C O M P E T E N Z A		
		P R E V I S I O N I		V A R I A Z I O N I		DEFINITIVE 7 (4 + 5 - 6)	RISOSSE 8	RIMASTE DA RISCOUTERE 9 (10 - 8)	TOTALI ACCERTATI 10 (8 + 9)	D I F F E R E N Z E R I S P E T T O A L L E P R E V I S I O N I				
		INIZIALI	IN AUMENTO	IN DIMINUZIONE	IN +					IN -				
		4	5 (7 - 4)	6 (4 - 7)	7 (4 + 5 - 6)	8	9 (10 - 8)	10 (8 + 9)	11 (10 - 7)	12 (7 - 10)				
2.03.002.8435	CONTRIBUTO MIPAF "VERIFICA MOD.VIGNETO ITALIA "	0,00	33.000,00	0,00	33.000,00	0,00	33.000,00	33.000,00	0,00					
	Totale V.E. 2	0,00	68.640,00	0,00	68.640,00	238.577,23	271.582,39	510.159,62	441.519,62					
	Totale Categoria 3	622.917,43	398.698,13	0,00	1.021.615,56	1.144.050,21	319.083,68	1.463.133,89	441.519,62				1,29	
2.04	CATEGORIA 4 - TRASFERIMENTI DA PARTE DELLE REGIONI													
2.04.001	VOCE ECONOMICA 1 - CONTRIBUTI DALLE REGIONI													
2.04.001.0056	CONTRIB.REGIONE LAZIO	0,00	0,00	0,00	0,00	0,00	0,00	0,00	0,00					
2.04.001.0064	CONTRIBUTO ERSA-GO													
		0,00	0,00	0,00	0,00	0,00	0,00	0,00	0,00					
2.04.001.0073	CONTRIBUTI DALLA REGIONE PIEMONTE													
		0,00	0,00	0,00	0,00	0,00	0,00	0,00	0,00					

RENDICONTO FINANZIARIO ENTRATE - ESERCIZIO 2003

CAPITOLO CODICE	GESTIONE DEI RESIDUI ATTIVI				GESTIONE DI CASSA				TOTALE DEI RESIDUI ATTIVI AL TERMINE DELL'ESERCIZIO		
	RESIDUI ALL'INIZIO DELL'ESERCIZIO	RISCOSSI	RIMASTI DA RISCUOTERE	TOTALI	VARIAZIONI		PREVISIONI	RISCOSSIONI		DIFFERENZE RISPETTO ALLE PREVISIONI	
					IN +	IN -				IN +	IN -
13	14	15 (16 - 14)	16 (14 + 15)	17 (16 - 13)	18 (13 - 16)	19	20	21 (20 - 19)	22 (19 - 20)	23 (9 + 15)	
2.03.002.8435											
I.C.S. 8635	0.00	0.00	0.00	0.00	0.00	33.000.00	0.00	33.000.00		33.000.00	
I.V.E. 2	1.210.780.57	311.526.37	884.995.31	1.196.521.68	0.00	1.279.417.98	550.103.60	729.314.38		1.156.577.70	
I.Catagoda 3	1.510.868.84	602.067.94	884.995.31	1.487.063.25	0.00	2.535.864.51	1.746.118.15	49.114.65	818.861.01	1.204.028.99	
2.04											
2.04.001											
2.04.001.0056											
I.C.S. 56	17.021.30	7.214.01	9.807.29	17.021.30	0.00	2.770.19	7.214.01	4.443.82		9.807.29	
2.04.001.0064											
I.C.S. 64	5.164.57	0.00	5.164.57	5.164.57	0.00	5.164.57	0.00		5.164.57	5.164.57	
2.04.001.0073											
I.C.S. 73	3.615.20	0.00	3.615.20	3.615.20	0.00	7.230.40	0.00		7.230.40	3.615.20	

RENDICONTO FINANZIARIO ENTRATE - ESERCIZIO 2003

Parte A

CODICE	DESCRIZIONE	G E S T I O N E						C O M P E T E N Z A			
		I N I Z I A L I		P R E V I S I O N I		D I		S O M M E A C C E R T A T E		D I F F E R E N Z E R I S P E T T O A L L E P R E V I S I O N I	
		4	5 (7-4)	V A R I A Z I O N I		7 (4+5-6)	8	9 (10-8)	10 (8+9)	11 (10-7)	12 (7-10)
				IN AUMENTO	IN DIMINUIZIONE						
2.04.001.0077	CONTRIBUTI REGIONE PUGLIA	0,00	0,00	0,00	0,00	0,00	0,00	0,00	0,00	0,00	
2.04.001.0087	CONTRIBUTO REGIONE VENETO-SPUMANTE CLASSICO	0,00	0,00	0,00	0,00	0,00	0,00	0,00	0,00	0,00	
2.04.001.0163	CONTRIBUTO REGIONE LIGURIA										
2.04.001.0232	CONTRIBUTO DALLA REGIONE VENETO-PROGR. VITICOLO	0,00	0,00	0,00	0,00	0,00	0,00	0,00	0,00	0,00	
2.04.001.8402	CONTRIBUTO REGIONE VENETO/SELEZIONE CLONALE	0,00	0,00	0,00	0,00	0,00	0,00	0,00	0,00	0,00	
2.04.001.8406	CONTRIBUTO DALLA REGIONE PUGLIA - PROGRAMMA "BIODIVERSITA' E RISORSE GENETICHE"	0,00	0,00	0,00	0,00	0,00	0,00	0,00	0,00	0,00	

RENDICONTO FINANZIARIO ENTRATE - ESERCIZIO 2003

Parte A

CODICE	DESCRIZIONE	G E S T I O N E						C O M P E T E N Z A					
		P R E V I S I O N I		D I		S O M M E A C C E R T A T E		D I F F E R E N Z E R I S P E T T O A L L E P R E V I S I O N I					
		INIZIALI	IN AUMENTO 5 (7 - 4)	IN DIMINUZIONE 6 (4 - 7)	DEFINITIVE 7 (4 + 5 - 6)	RISOSSE 8	RIMASTE DA RISCUOTERE 9 (10 - 8)	TOTALI ACCERTATI 10 (8 + 9)	IN + 11 (10 - 7)	IN - 12 (7 - 10)			
		4											
		0,00	0,00	0,00	0,00	0,00	0,00	0,00	0,00	0,00	0,00	0,00	0,00
2.04.001.8443	CONTRIBUTO REGIONE VENETO/VITIBIOVE												
		0,00	125.639,82	0,00	125.639,82	50.255,93	75.383,89	125.639,82	0,00	125.639,82	0,00	0,00	0,00
	Totale V.E. 1	0,00	125.639,82	0,00	125.639,82	50.255,93	75.383,89	125.639,82	0,00	125.639,82	0,00	0,00	0,00
	Totale Categoria 4	0,00	125.639,82	0,00	125.639,82	50.255,93	75.383,89	125.639,82	0,00	125.639,82	0,00	0,00	0,00
2.05	CATEGORIA 5 - TRASFERIMENTI DA PARTE DEI COMUNI E DELLE PROVINCIE												
2.05.001	VOCE ECONOMICA 1 - CONTRIBUTI DA COMUNI E PROVINCE ISTITUTO												
2.05.001.0061	CONTRIBUTO PROVINCIA DI SIENA												
		0,00	0,00	0,00	0,00	0,00	0,00	0,00	0,00	0,00	0,00	0,00	0,00
2.05.001.0072	CONTRIBUTO CONV.PROVINCIA VICENZA												
		38.217,67	0,00	0,00	38.217,67	0,00	38.217,67	38.217,67	0,00	38.217,67	0,00	0,00	0,00

RENDICONTO FINANZIARIO ENTRATE - ESERCIZIO 2003

CAPITOLO CODICE	G E S T I O N E D E I R E S I D U I A T T I V I										G E S T I O N E D I C A S S A				TOTALE DEI RESIDUI ATTIVI AL TERMINE DELL'ESERCIZIO
	RESIDUI ALL'INIZIO DELL'ESERCIZIO	RISCOSSI	RIMASTI DA RISCUOTERE	TOTALI	VARIAZIONI		PREVISIONI	RISCOSSIONI	DIFFERENZE RISPETTO ALLE PREVISIONI		IN +	IN -			
					IN +	IN -			IN +	IN -					
	13	14	15 (16 - 14)	16 (14 + 15)	17 (16 - 13)	18 (13 - 16)	19	20	21 (20 - 19)	22 (19 - 20)	23 (9 + 15)				
I.C.S. 8608	38.734,32	0,00	38.734,32	38.734,32	0,00	0,00	38.734,32	0,00	38.734,32	38.734,32	38.734,32			38.734,32	
2.04.001.8443															
I.C.S. 8443	0,00	0,00	0,00	0,00	0,00	0,00	125.639,82	50.255,93	75.383,89	75.383,89	75.383,89			75.383,89	
I.V.E. 1	393.388,23	33.477,76	359.501,33	392.979,09	0,00	-409,14	513.525,68	83.733,69	429.791,99	429.791,99	434.885,22			434.885,22	
I.Categoria 4	393.388,23	33.477,76	359.501,33	392.979,09	0,00	-409,14	513.525,68	83.733,69	4.443,82	434.215,81	434.885,22			434.885,22	
2.05															
2.05.001															
2.05.001.0061															
I.C.S. 81	6.510,86	6.507,36	0,00	6.507,36	0,00	-3,50	6.510,86	6.507,36	3,50	3,50	0,00			0,00	
2.05.001.0072															
I.C.S. 72	16.011,58	0,00	16.011,58	16.011,58	0,00	0,00	54.233,25	0,00	54.233,25	54.233,25	54.233,25			54.233,25	

RENDICONTO FINANZIARIO ENTRATE - ESERCIZIO 2003

Parte A

CODICE	DESCRIZIONE	G E S T I O N E						C O M P E T E N Z A				
		I N I Z I A L I		P R E V I S I O N I		D I		S O M M E A C C E R T A T E		D I F F E R E N Z E R I S P E T T O A L L E P R E V I S I O N I		
		4	V A R I A Z I O N I		7 (4 + 5 - 6)	8	9 (10 - 8)	10 (8 + 9)	11 (10 - 7)	12 (7 - 10)		
			5 (7 - 4)	6 (4 - 7)							DEFINITIVE	RISOSSE
		IN AUMENTO	IN DIMINUZIONE									
2.05.001.0076	CONTRIBUTI DALLA C.C.I.A DI LECCE	0,00	0,00	0,00	0,00	0,00	0,00	0,00	0,00	0,00		
2.05.001.0231	CONTRIBUTO C.C.I.A e PROVINCIA DI TARANTO	0,00	0,00	0,00	0,00	0,00	0,00	0,00	0,00	0,00		
2.05.001.8434	CONTRIBUTO PROVINCIA DI ALESSANDRIA	0,00	10.995,87	0,00	10.995,87	10.995,87	10.995,87	0,00	10.995,87	0,00		
2.05.001.8448	CONTRIBUTO CONVENZIONE COMUNE DI S.PERGOLA (PS)	0,00	17.499,99	0,00	17.499,99	17.499,99	17.499,99	0,00	17.499,99	0,00		
	Totale V.E. 1	38.217,67	28.495,86	0,00	66.713,53	28.495,86	38.217,67	38.217,67	66.713,53	0,00		
	Totale Categoria 5	38.217,67	28.495,86	0,00	66.713,53	28.495,86	38.217,67	38.217,67	66.713,53	0,00		0,00

RENDICONTO FINANZIARIO ENTRATE - ESERCIZIO 2003

CAPITOLO CODICE	G E S T I O N E D E I R E S I D U I A T T I V I				G E S T I O N E D I C A S S A				TOTALE DEI RESIDUI ATTIVI AL TERMINE DELL'ESERCIZIO		
	RESIDUI ALL'INIZIO DELL'ESERCIZIO	RISCOSSI	RIMASTI DA RISCUOTERE	TOTALI	VARIAZIONI		PREVISIONI	RISCOSSIONI		DIFFERENZE RISPETTO ALLE PREVISIONI	
					IN +	IN -				IN +	IN -
13	14	15 (16 - 14)	16 (14 + 15)	17 (16 - 13)	18 (13 - 16)	19	20	21 (20 - 19)	22 (19 - 20)	23 (9 + 15)	
2.05.001.0076											
I.C.S. 76	12.639,11	7.991,00	4.648,11	12.639,11	0,00	0,00	12.639,11	7.991,00	4.648,11	4.648,11	
2.05.001.0231											
I.C.S. 281	133.504,10	0,00	133.504,10	133.504,10	0,00	0,00	133.504,10	0,00	133.504,10	133.504,10	
2.05.001.8434											
I.C.S. 8434	0,00	0,00	0,00	0,00	0,00	0,00	10.995,87	10.995,87	0,00	0,00	
2.05.001.8448											
I.C.S. 8448	0,00	0,00	0,00	0,00	0,00	0,00	17.499,98	17.499,98	0,00	0,00	
I.V.E. 1	168.665,65	14.498,36	154.163,79	168.662,15	0,00	-3,50	235.381,18	42.994,22	192.388,96	192.381,46	
I.Catogorich 5	168.665,65	14.498,36	154.163,79	168.662,15	0,00	-3,50	235.381,18	42.994,22	192.388,96	192.381,46	

RENDICONTO FINANZIARIO ENTRATE - ESERCIZIO 2003

Parte A

CODICE	DESCRIZIONE	G E S T I O N E						C O M P E T E N Z A					
		P R E V I S I O N I		DEFINITIVE	S O M M E A C C E R T A T E		D I F F E R E N Z E R I S P E T T O A L L E P R E V I S I O N I						
		INIZIALI	VARIAZIONI IN AUMENTO		IN DIMINUZIONE	7 (4+5-6)	RISOSSE	RIMASTE DA RISCUOTERE	TOTALI ACCERTATI	IN + 11 (10-7)	IN - 12 (7-10)		
4	5 (7-4)	6 (4-7)	8	9 (10-8)	10 (8+9)								
2.06	CATEGORIA 6 - TRASFERIMENTI DA PARTE DI ALTRI ENTI DEL SETTORE PUBBLICO E PROVATO												
2.06.001	VOCE ECONOMICA 1 - CONTRIBUTI DA ENTI VARI ISTITUTO												
2.06.001.0000	VOCE ECONOMICA 1 - CONTRIBUTI DA ENTI VARI ISTITUTO	0,00	2.582,28	0,00	2.582,28	2.582,28	0,00	2.582,28	0,00	2.582,28	0,00		
2.06.001.0033	CONTRIBUTO CONV.ERSAT/CAGLIARI												
2.06.001.0036	CONTRIBUTO VIVAI COOPERATIVI DI RAUSCEDO	0,00	5.919,95	0,00	5.919,95	3.519,95	2.400,00	5.919,95	2.400,00	5.919,95	0,00		
2.06.001.0038	CONTRIBUTO "RISORSE GENETICHE"	0,00	17.800,00	0,00	17.800,00	17.800,00	0,00	17.800,00	0,00	17.800,00	0,00		
2.06.001.0040	CONTRIBUTO AZ. AGRICOLA POGGIO CASCIANO	0,00	0,00	0,00	0,00	0,00	0,00	0,00	0,00	0,00	0,00		
		0,00	0,00	0,00	0,00	0,00	0,00	0,00	0,00	0,00	0,00		
		0,00	0,00	0,00	0,00	0,00	0,00	0,00	0,00	0,00	0,00		

RENDICONTO FINANZIARIO ENTRATE - ESERCIZIO 2003

CAPITOLO CODICE	GESTIONE DEI RESIDUI ATTIVI				GESTIONE DI CASSA				TOTALE DEI RESIDUI ATTIVI AL TERMINE DELL'ESERCIZIO		
	RESIDUI ALL'INIZIO DELL'ESERCIZIO	RISCOSSI	RIMASTI DA RISCUOTERE	TOTALI	VARIAZIONI		PREVISIONI	RISCOSSIONI		DIFFERENZE RISPETTO ALLE PREVISIONI	
					IN +	IN -				IN +	IN -
13	14	15 (16 - 14)	16 (14 + 15)	17 (16 - 13)	18 (13 - 16)	19	20	21 (20 - 19)	22 (19 - 20)	23 (9 + 15)	
2.06											
2.06.001											
2.06.001.0000											
I.C.S.0	2.840,51	0,00	2.840,51	2.840,51	0,00	5.422,29	2.582,28	2.840,51	2.840,51	2.840,51	
2.06.001.0033											
I.C.S.33	6.197,48	6.130,35	0,00	6.130,35	0,00	12.117,43	9.650,30	2.467,13	2.467,13	2.400,00	
2.06.001.0036											
I.C.S.36	0,00	0,00	0,00	0,00	0,00	17.800,00	17.800,00	0,00	0,00	0,00	
2.06.001.0038											
I.C.S.38	10.329,14	0,00	10.329,14	10.329,14	0,00	10.329,14	0,00	10.329,14	10.329,14	10.329,14	
2.06.001.0040											
I.C.S.40	9.941,79	9.941,79	0,00	9.941,79	0,00	9.941,79	9.941,79	0,00	0,00	0,00	

RENDICONTO FINANZIARIO ENTRATE - ESERCIZIO 2003

Parte A

CODICE	DESCRIZIONE	G E S T I O N E										C O M P E T E N Z A			
		INIZIALI		P R E V I S I O N I		D I		S O M M E A C C E R T A T E		D I F F E R E N Z E R I S P E T T O A L L E P R E V I S I O N I		IN +	IN -		
		4	5 (7 - 4)	V A R I A Z I O N I		7 (4 + 5 - 6)	8	9 (10 - 8)	10 (8 + 9)	11 (10 - 7)	12 (7 - 10)				
				IN AUMENTO	IN DIMINUZIONE							DEFINITIVE	RISCOSE	RIMASTE	TOTALI
				6 (4 - 7)											
2.06.001.0053	CONTRIBUTO COMUNITA' MONTANA														
		0,00	3.873,43	0,00	3.873,43	1.934,13	1.939,30	3.873,43	0,00						
2.06.001.0054	CONTRIBUTO CONSORZIO FRUTTICOLTURA CAGLIARI														
		0,00	5.165,00	0,00	5.165,00	0,00	5.162,42	5.162,42					2,58		
2.06.001.0060	CONTRIBUTO CONSORZIO DOC COLLI EUGANEI														
		0,00	0,00	0,00	0,00	0,00	0,00	0,00	0,00				0,00		
2.06.001.0065	CONTRIBUTI E.R.S.A AVEZZANO (AQ)														
		0,00	0,00	0,00	0,00	0,00	0,00	0,00	0,00				0,00		
2.06.001.0067	CONTRIBUTO DA P.A.T.I S.P.A														
		0,00	7.746,84	0,00	7.746,84	3.873,42	3.873,42	7.746,84	0,00				0,00		
2.06.001.0068	CONTRIBUTO C.E.E.NUOVI SISTEMI DI COLTURA														
		0,00	0,00	0,00	0,00	0,00	0,00	0,00	0,00				0,00		

RENDICONTO FINANZIARIO ENTRATE - ESERCIZIO 2003

CAPITOLO CODICE	G E S T I O N E D E I R E S I D U I A T T I V I				G E S T I O N E D I C A S S A				TOTALE DEI RESIDUI ATTIVI AL TERMINE DELL'ESERCIZIO		
	RESIDUI ALL'INIZIO DELL'ESERCIZIO	RISCOSSI	RIMASTI DA RISCUOTERE	TOTALI	VARIAZIONI		PREVISIONI	RISCOSSIONI		DIFFERENZE RISPETTO ALLE PREVISIONI	
					IN +	IN -				IN +	IN -
13	14	15 (16 - 14)	16 (14 + 15)	17 (16 - 13)	18 (13 - 16)	19	20	21 (20 - 19)	22 (19 - 20)	23 (9 + 15)	
2.06.001.0053											
I.C.S. 53	10.329,12	6.453,13	3.875,99	10.329,12	0,00	12.102,55	8.387,26		3.715,29	5.815,29	
2.06.001.0054											
I.C.S. 54	0,00	0,00	0,00	0,00	0,00	0,43	0,00		0,43	5.162,42	
2.06.001.0060											
I.C.S. 60	5.164,57	5.164,57	0,00	5.164,57	0,00	5.164,57	5.164,57	0,00	0,00	0,00	
2.06.001.0065											
I.C.S. 65	5.161,99	5.161,99	0,00	5.161,99	0,00	5.156,83	5.161,99	5,16		0,00	
2.06.001.0067											
I.C.S. 67	3.873,42	3.873,42	0,00	3.873,42	0,00	11.620,26	7.746,84		3.873,42	3.873,42	
2.06.001.0068											
I.C.S. 68	20.314,05	0,00	20.314,05	20.314,05	0,00	20.314,10	0,00		20.314,10	20.314,05	

RENDICONTO FINANZIARIO ENTRATE - ESERCIZIO 2003

Parte A

CODICE	DESCRIZIONE	G E S T I O N E						C O M P E T E N Z A				
		C A P I T O L O		P R E V I S I O N I		D I		S O M M E A C C E R T A T E		D I F F E R E N Z E R I S P E T T O A L L E P R E V I S I O N I		
		INIZIALI	V A R I A Z I O N I		DEFINITIVE	RISCOSSE	RIMASTE	TOTALI	IN +	IN -		
			IN AUMENTO	IN DIMINUZIONE							7 (4+5-6)	8
4	5 (7-4)	6 (4-7)	7 (4+5-6)	8	9 (10-8)	10 (8+9)	11 (10-7)	12 (7-10)				
2.06.001.0074	CONTRIBUTI DA AZ.VENETO AGRICOLTURA-LEGNARO (PD)	0,00	0,00	0,00	0,00	0,00	0,00	0,00	0,00			
2.06.001.0075	CONTRIBUTI DA ENTE TOSCANO SVILUPPO AGRICOLO ETSAF	0,00	4.131,66	0,00	4.131,66	0,00	4.131,66	0,00	4.131,66	0,00		
2.06.001.0080	CONTRIBUTO OSSER.MALATTIE PIANTE-VR	0,00	12.000,00	0,00	12.000,00	0,00	12.000,00	0,00	12.000,00	0,00		
2.06.001.0085	CONTRIBUTO DA CENTRO RICERCHE BONOMO	0,00	0,00	0,00	0,00	0,00	0,00	0,00	0,00	0,00		
2.06.001.0087	CONTRIBUTO PROGETTO "SPUMANTE CLASSICO VENETO"	0,00	8.521,55	0,00	8.521,55	0,00	8.521,55	3.615,22	8.776,28	0,00	12.391,50	3.869,95
2.06.001.0090	CONTRIBUTO CONVENZIONE GAL (TA)											

RENDICONTO FINANZIARIO ENTRATE - ESERCIZIO 2003

Parte A

CODICE	DESCRIZIONE	G E S T I O N E				D I				C O M P E T E N Z A		
		INIZIALI	P R E V I S I O N I		DEFINITIVE	RISOSSE	RIMASTE	TOTALI	D I F F E R E N Z E			
			IN AUMENTO	IN DIMINUZIONE					7 (4+5-6)	8	9 (10-8)	10 (8+9)
4	5 (7-4)	6 (4-7)	7 (4+5-6)	8	9 (10-8)	10 (8+9)	11 (10-7)	12 (7-10)				
2.06.001.0094	CONTRIBUTO CONVENZIONE P.O.M.	0,00	0,00	0,00	0,00	0,00	0,00	0,00	0,00			
2.06.001.0224	CONTRIBUTO ARSIAL/LAZIO	0,00	0,00	0,00	0,00	0,00	0,00	0,00	0,00			
2.06.001.0236	CONTRIBUTO ARUSIA-UMBRIA	0,00	2.500,00	0,00	2.500,00	0,00	2.500,00	2.500,00	2.500,00			0,00
2.06.001.0242	CONTR.CEE-RISORSE GENETICHE DELLA VITE-CONSERVAZIONE E CARATTERIZZAZIONE-CT.96-81	0,00	3.400,00	0,00	3.400,00	3.400,00	0,00	3.400,00	3.400,00			0,00
2.06.001.8401	PROGETTO D.O.C. BARDOLINO E BIANCO DI CUSTOZA	0,00	0,00	0,00	0,00	0,00	0,00	0,00	0,00			0,00
		0,00	0,00	0,00	0,00	0,00	0,00	0,00	0,00			0,00

RENDICONTO FINANZIARIO ENTRATE - ESERCIZIO 2003
Parte B

CAPITOLO CODICE	GESTIONE DEI RESIDUI ATTIVI				GESTIONE DI CASSA				TOTALE DEI RESIDUI ATTIVI AL TERMINE DELL'ESERCIZIO		
	RESIDUI ALL'INIZIO DELL'ESERCIZIO	RISCOSSI	RIMASTI DA RISCUOTERE	TOTALI	VARIAZIONI		PREVISIONI	RISCOSSIONI		DIFFERENZE RISPETTO ALLE PREVISIONI	
					IN +	IN -				IN +	IN -
	13	14	15 (16 - 14)	16 (14 + 15)	17 (16 - 13)	18 (13 - 16)	19	20	21 (20 - 19)	22 (19 - 20)	23 (9 + 15)
I.C.S. 90	2.065,82	2.065,82	0,00	2.065,82	0,00	0,00	4.131,64	2.065,82		2.065,82	0,00
2.06.001.0094											
I.C.S. 84	12.860,81	4.335,63	8.525,18	12.860,81	0,00	0,00	12.860,81	4.335,63		8.525,18	8.525,18
2.06.001.0224											
I.C.S. 224	18.075,99	0,00	18.075,99	18.075,99	0,00	0,00	20.575,99	0,00		20.575,99	20.575,99
2.06.001.0236											
I.C.S. 236	0,00	0,00	0,00	0,00	0,00	0,00	3.400,00	3.400,00		0,00	0,00
2.06.001.0242											
I.C.S. 242	7.121,23	0,00	7.121,23	7.121,23	0,00	0,00	7.121,23	0,00		7.121,23	7.121,23
2.06.001.8401											
I.C.S. 8401	7.230,41	4.648,13	2.582,28	7.230,41	0,00	0,00	7.230,42	4.648,13		2.582,29	2.582,28

RENDICONTO FINANZIARIO ENTRATE - ESERCIZIO 2003

Parte A

CODICE	DESCRIZIONE	G E S T I O N E										C O M P E T E N Z A		
		C A P I T O L O		P R E V I S I O N I		D I		S O M M E A C C E R T A T E			D I F F E R E N Z E R I S P E T T O A L L E P R E V I S I O N I			
		I N I Z I A L I	V A R I A Z I O N I		D E F I N I T I V E	R I S C O S S E	R I M A S T E	T O T A L I	I N +	I N -	R I S P E T T O A L L E P R E V I S I O N I			
			I N A U M E N T O	I N D I M I N U Z I O N E							7 (4 + 5 - 6)	8	9 (10 - 8)	10 (8 + 9)
4	5 (7 - 4)	6 (4 - 7)	7 (4 + 5 - 6)	8	9 (10 - 8)	10 (8 + 9)	11 (10 - 7)	12 (7 - 10)						
2.06.001.8404	CONTRIBUTO AGRIMPORT SPA (BZ)	0,00	2.200,00	0,00	2.200,00	0,00	2.200,00	0,00	2.200,00	0,00	2.200,00	0,00		
2.06.001.8409	CONTRIBUTO CONVENZIONE GOBBI													
2.06.001.8410	CONTRIBUTO CONVENZIONE UNIV. TUSCIA - SOP AREZZO	0,00	5.165,00	0,00	5.165,00	0,00	5.165,00	0,00	5.165,00	0,00	5.165,00	0,00		
2.06.001.8413	CONTRIBUTO C.E.E. PROVE COMUNITARIE S.C.VIVAI	0,00	0,00	0,00	0,00	0,00	0,00	0,00	0,00	0,00	0,00	0,00		
2.06.001.8414	CONTRIBUTO SYNGENTA/DR.BORGIO 2002	0,00	34.600,00	0,00	34.600,00	0,00	34.600,00	0,00	34.600,00	0,00	34.600,00	0,00		
2.06.001.8415	CONTRIBUTO FLAVESCEZZA DORATA /REGIONE PIEMONTE	0,00	4.800,00	0,00	4.800,00	0,00	4.800,00	0,00	4.800,00	0,00	4.800,00	0,00		
		0,00	0,00	0,00	0,00	0,00	0,00	0,00	0,00	0,00	0,00	0,00		

RENDICONTO FINANZIARIO ENTRATE - ESERCIZIO 2003

CAPITOLO CODICE	GESTIONE DEI RESIDUI ATTIVI					GESTIONE DI CASSA				TOTALE DEI RESIDUI ATTIVI AL TERMINE DELL'ESERCIZIO
	RESIDUI ALL'INIZIO DELL'ESERCIZIO	RISCOSSI	RIMASTI DA RISCUOTERE	VARIAZIONI		PREVISIONI	RISCOSSIONI	DIFFERENZE RISPETTO ALLE PREVISIONI		
				IN +	IN -			IN +	IN -	
13	14	15 (16 - 14)	16 (14 + 15)	17 (16 - 13)	18 (13 - 16)	19	20	21 (20 - 19)	22 (19 - 20)	23 (9 + 15)
2.06.001.8404										
I.C.S. 8404	0.00	0.00	0.00	0.00	0.00	2.200.00	2.200.00	0.00	0.00	0.00
2.06.001.8409										
I.C.S. 8409	2.585.00	2.585.00	0.00	0.00	0.00	7.750.00	2.585.00	5.165.00	5.165.00	5.165.00
2.06.001.8410										
I.C.S. 8410	6.197.31	0.00	6.197.31	6.197.31	0.00	6.197.31	0.00	6.197.31	6.197.31	6.197.31
2.06.001.8413										
I.C.S. 8413	24.200.00	24.200.00	0.00	0.00	0.00	68.400.00	58.800.00	10.400.00	0.00	0.00
2.06.001.8414										
I.C.S. 8414	0.00	0.00	0.00	0.00	0.00	4.800.00	4.800.00	0.00	0.00	0.00
2.06.001.8415										
I.C.S. 8415	2.000.00	2.000.00	0.00	0.00	0.00	2.000.00	2.000.00	0.00	0.00	0.00

RENDICONTO FINANZIARIO ENTRATE - ESERCIZIO 2003

Parte A

CODICE	DESCRIZIONE	G E S T I O N E						D I				C O M P E T E N Z A		
		INIZIALI	P R E V I S I O N I		DEFINITIVE	RISCOSSE	RIMASTE	TOTALI	DIFFERENZE		IN -			
			IN AUMENTO	IN DIMINUZIONE					RISPETTO ALLE					
									5 (7 - 4)	6 (4 - 7)		8	9 (10 - 8)	10 (8 + 9)
2.06.001.8417	CONTRIBUTO DUPONT 2002/BARI	0,00	2.000,00	0,00	2.000,00	0,00	2.000,00	2.000,00	0,00					
2.06.001.8418	CONTRIB. SIPCAM 2002/BARI	0,00	0,00	0,00	0,00	0,00	0,00	0,00	0,00					
2.06.001.8419	CONTRIBUTO CONV. IST. GRAPPA VENETA													
2.06.001.8421	CONTRIBUTO MAKHTHESHIM	0,00	0,00	0,00	0,00	0,00	0,00	0,00	0,00					
2.06.001.8422	CONTRIBUTO ITALPOLLINA	0,00	0,00	0,00	0,00	0,00	0,00	0,00	0,00					
2.06.001.8423	CONTRIBUTO AVENTIS	0,00	0,00	0,00	0,00	0,00	0,00	0,00	0,00					

RENDICONTO FINANZIARIO ENTRATE - ESERCIZIO 2003

CAPITOLO CODICE	G E S T I O N E D E I R E S I D U I A T T I V I				G E S T I O N E D I C A S S A				TOTALE DEI RESIDUI ATTIVI AL TERMINE DELL'ESERCIZIO		
	RESIDUI ALL'INIZIO DELL'ESERCIZIO	RISCOSSI	RIMASTI DA RISCUOTERE	TOTALI	VARIAZIONI		PREVISIONI	RISCOSSIONI		DIFFERENZE RISPETTO ALLE PREVISIONI	
					IN +	IN -				IN +	IN -
13	14	15 (16 - 14)	16 (14 + 15)	17 (16 - 13)	18 (13 - 16)	19	20	21 (20 - 19)	22 (19 - 20)	23 (9 + 15)	
2.06.001.8417											
I.C.S. 8417	1.700,00	1.700,00	0,00	1.700,00	0,00	3.700,00	1.700,00		2.000,00	2.000,00	
2.06.001.8418											
I.C.S. 8418	1.500,00	1.500,00	0,00	1.500,00	0,00	1.500,00	1.500,00		0,00	0,00	
2.06.001.8419											
I.C.S. 8419	2.100,00	2.100,00	0,00	2.100,00	0,00	2.100,00	2.100,00		0,00	0,00	
2.06.001.8421											
I.C.S. 8421	6.500,00	0,00	6.500,00	6.500,00	0,00	6.500,00	0,00		6.500,00	6.500,00	
2.06.001.8422											
I.C.S. 8422	3.500,00	3.500,00	0,00	3.500,00	0,00	3.500,00	3.500,00		0,00	0,00	
2.06.001.8423											
I.C.S. 8423	1.500,00	1.500,00	0,00	1.500,00	0,00	1.500,00	1.500,00		0,00	0,00	

RENDICONTO FINANZIARIO ENTRATE - ESERCIZIO 2003

Parte A

CODICE	DESCRIZIONE	G E S T I O N E										C O M P E T E N Z A					
		I N I Z I A L I		P R E V I S I O N I		D E F I N I T I V E		R I S C O S S E		S O M M E A C C E R T A T E		D I F F E R E N Z E		R I S P E T T O A L L E			
		4	5 (7-4)	6 (4-7)	7 (4+5-6)	8	9 (10-8)	10 (8+9)	11 (10-7)	12 (7-10)	R I S P E T T O A L L E		P R E V I S I O N I				
											IN AUMENTO	IN DIMINUIZIONE	IN +	IN -			
2.06.001.8424	CONTRIBUTO BASF/ DR.BORGO	0,00	0,00	0,00	0,00	0,00	0,00	0,00	0,00	0,00	0,00	0,00	0,00	0,00	0,00	0,00	
2.06.001.8425	CONTRIBUTO BAYER DR.BORGO																
2.06.001.8426	CONTRIBUTO ISAGRO/DR.BORGO	0,00	0,00	0,00	0,00	0,00	0,00	0,00	0,00	0,00	0,00	0,00	0,00	0,00	0,00	0,00	0,00
2.06.001.8427	CONTRIBUTO COMUNITA' MONTE AMIATA/DR.BORGO	0,00	3.600,00	0,00	3.600,00	0,00	3.600,00	0,00	3.600,00	0,00	3.600,00	0,00	3.600,00	0,00	0,00	0,00	0,00
2.06.001.8428	CONTRIBUTO C.C.I.A. LECCE NEGROMARO 2002	0,00	3.876,95	0,00	3.876,95	0,00	3.876,95	0,00	3.876,95	0,00	3.876,95	0,00	3.876,95	0,00	0,00	0,00	0,00
2.06.001.8432	CONTRIBUTO BAYER 2003	0,00	15.450,00	0,00	15.450,00	0,00	15.450,00	0,00	15.450,00	0,00	15.450,00	0,00	15.450,00	0,00	0,00	0,00	0,00
		0,00	6.000,00	0,00	6.000,00	0,00	6.000,00	2.500,00	3.500,00	6.000,00	6.000,00	0,00	6.000,00	0,00	0,00	0,00	0,00

RENDICONTO FINANZIARIO ENTRATE - ESERCIZIO 2003

Parte A

CODICE	DESCRIZIONE	G E S T I O N E						C O M P E T E N Z A			
		I N I Z I A L I		P R E V I S I O N I		D I		S O M M E A C C E R T A T E		D I F F E R E N Z E R I S P E T T O A L L E P R E V I S I O N I	
		4	5 (7 - 4)	V A R I A Z I O N I		7 (4 + 5 - 6)	8	9 (10 - 8)	10 (8 + 9)	11 (10 - 7)	12 (7 - 10)
				IN AUMENTO	IN DIMINUZIONE						
2.06.001.8433	CONVENZIONE ISTITUTO TECNICO AGRARIO STATALE DI ASCOLI PICENO	0,00	10.053,00	0,00	0,00	10.053,00	10.053,00	0,00	10.053,00	0,00	0,00
2.06.001.8436	CONTRIBUTO ISE-ASTI	0,00	5.000,00	0,00	0,00	5.000,00	5.000,00	0,00	5.000,00	0,00	0,00
2.06.001.8438	CONTRIBUTO AZ.VIT. SERGIO MOTTURA	0,00	4.500,00	0,00	0,00	4.500,00	2.500,00	2.000,00	4.500,00	0,00	0,00
2.06.001.8439	CONTRIBUTO VIVAI COOP.RAUSCEDO"VIGNETO ITALIA"	0,00	6.200,00	0,00	0,00	6.200,00	0,00	6.200,00	6.200,00	0,00	0,00
2.06.001.8440	CONTRIBUTO ISE/AT-PRAL LAZIO	0,00	33.000,00	0,00	0,00	33.000,00	0,00	33.000,00	33.000,00	0,00	0,00
2.06.001.8441	CONV.VENETO AGRICOLTURA-TORCHIATO/RABOSO	0,00	22.324,14	0,00	0,00	22.324,14	10.324,14	12.000,00	22.324,14	0,00	0,00

RENDICONTO FINANZIARIO ENTRATE - ESERCIZIO 2003

Parte A

CODICE	DESCRIZIONE	G E S T I O N E						D I				C O M P E T E N Z A		
		INIZIALI	P R E V I S I O N I		DEFINITIVE	RISOSSE	RIMASTE	TOTALI	R I S P E T T O A L L E		IN -	D I F F E R E N Z E	P R E V I S I O N I	
			IN AUMENTO	IN DIMINUZIONE					ACCERTATI	IN +				
														5 (7 - 4)
4														
2.06.001.8442	CONTRIB.VENETO AGRICOLTURA/ONAZIONE PROSECCO	0,00	39.000,00	0,00	39.000,00	0,00	39.000,00	0,00	39.000,00	0,00			0,00	
2.06.001.8444	CONTRIB UNIV.STUDI DI FIAZ.MONTEPALDI	0,00	26.900,00	0,00	26.900,00	0,00	24.000,00	0,00	24.000,00				2.900,00	
2.06.001.8445	CONTRIBUTO ORGANAZOTO S.P.A.	0,00	6.000,00	0,00	6.000,00	0,00	6.000,00	0,00	6.000,00	0,00			0,00	
2.06.001.8446	CONTRIBUTO SCARL/DR.BORGO	0,00	4.335,00	0,00	4.335,00	4.335,00	0,00	4.335,00	0,00	4.335,00			0,00	
2.06.001.8447	CONTRIBUTO DOWAGROSCIENCES/DR.BORGO 2003	0,00	2.400,00	0,00	2.400,00	2.400,00	0,00	2.400,00	0,00	2.400,00			0,00	
	Totale V.E. 1	0,00	311.044,80	0,00	311.044,80	122.637,14	192.975,03	315.612,17	4.567,37					
	Totale Categoria 6	0,00	311.044,80	0,00	311.044,80	122.637,14	192.975,03	315.612,17	7.469,95				2.902,58	

RENDICONTO FINANZIARIO ENTRATE - ESERCIZIO 2003

Parte A

CODICE	DESCRIZIONE	G E S T I O N E					C O M P E T E N Z A				
		P R E V I S I O N I		DEFINITIVE 7 (4 + 5 - 6)	S O M M E A C C E R T A T E		D I F F E R E N Z E R I S P E T T O A L L E P R E V I S I O N I				
		INIZIALI 4	VARIAZIONI IN AUMENTO 5 (7 - 4)		IN DIMINUIZIONE 6 (4 - 7)	RISOSSE 8	RIMASTE DA RISCOUOTERE 9 (10 - 8)	TOTALI ACCERTATI 10 (8 + 9)	IN + 11 (10 - 7)	IN - 12 (7 - 10)	
		661.135,10	863.878,61	0,00	1.525.013,71	1.345.439,14	625.660,27	1.971.099,41	448.989,57	2.903,87	
	Totale Titolo 2										
3	TITOLO III - ALTRE ENTRATE										
3.07	CATEGORIA 7 - ENTRATE DERIVANTI DALLA VENDITA DI BENI E DALLE PRESTAZIONI DI SERVIZI										
3.07.001	VOCE ECONOMICA 1 - RICAVI VENDITA PRODOTTI										
3.07.001.0051	RICAVI DALLA VENDITA PRODOTTI TORMANCINA	52.000,00	0,00	0,00	52.000,00	50.740,51	0,00	50.740,51			1.259,49
3.07.001.0052	RICAVI DALLA VENDITA PRODOTTI DELL'AZIENDA	62.000,00	106.000,00	0,00	168.000,00	6.533,95	164.492,99	171.026,94	3.026,94		
	Totale V.E. 1	114.000,00	106.000,00	0,00	220.000,00	57.274,46	164.492,99	221.767,45			1.767,45
3.07.003	VOCE ECONOMICA 3 - PROVENTI DERIVANTI DALL'ISTITUTO										

RENDICONTO FINANZIARIO ENTRATE - ESERCIZIO 2003

Parte A

CODICE	DESCRIZIONE	G E S T I O N E						C O M P E T E N Z A				
		INIZIALI 4	P R E V I S I O N I		DEFINITIVE 7 (4 + 5 - 6)	S O M M E A C C E R T A T E		D I F F E R E N Z E R I S P E T T O A L L E P R E V I S I O N I				
			V A R I A Z I O N I			R I S C O S S E 8	R I M A S T E D A R I S C U O T E R E 9 (10 - 8)	T O T A L I A C C E R T A T I 10 (9 + 9)	I N + 11 (10 - 7)	I N - 12 (7 - 10)		
			IN AUMENTO 5 (7 - 4)	IN DIMINUIZIONE 6 (4 - 7)								
3.07.003.0050	PROVENTI DERIVANTI DAL SERVIZIO ANALISI	0,00	0,00	0,00	0,00	0,00	0,00	0,00	0,00			
3.07.003.0051	PROVENTI DERIVANTI DAL SERVIZIO CONTROLLO VIVAI	429.000,00	51.000,00	0,00	480.000,00	88.479,60	391.521,40	480.000,00	0,00			
3.07.003.0083	PROVENTI DERIVANTI DALLA GESTIONE DELLA RIVISTA DI VITICOLTURA E DI ENOLOGIA	8.779,77	0,00	0,00	8.779,77	3.565,65	3.639,86	7.205,51	1.574,26			
3.07.003.0089	PROVENTI PER DIRITTI COSTITUTORE	0,00	46.853,73	702,87	46.150,86	46.150,86	0,00	46.150,86	0,00			
	Totale V.E. 3	437.779,77	97.853,73	702,87	534.930,63	138.195,11	395.161,26	533.356,37	1.574,26			
	Totale Categoria 7	551.779,77	203.853,73	702,87	754.930,63	195.469,57	559.654,25	755.123,82	3.026,94			

RENDICONTO FINANZIARIO ENTRATE - ESERCIZIO 2003

CAPITOLO CODICE	GESTIONE DEI RESIDUI ATTIVI				GESTIONE DI CASSA				TOTALE DEI RESIDUI ATTIVI AL TERMINE DELL'ESERCIZIO		
	RESIDUI ALL'INIZIO DELL'ESERCIZIO	RISCOSSI	RIMASTI DA RISCUOTERE	TOTALI	VARIAZIONI		PREVISIONI	RISCOSSIONI		DIFFERENZE RISPETTO ALLE PREVISIONI	
					IN +	IN -				IN +	IN -
13	14	15 (16 - 14)	16 (14 + 15)	17 (16 - 13)	18 (13 - 16)	19	20	21 (20 - 19)	22 (19 - 20)	23 (9 + 15)	
3.07.003.0050											
I.C.S. 50	4.113,60	5,09	4.108,51	4.113,60	0,00	4.113,60	5,09	4.108,51	4.108,51	4.108,51	
3.07.003.0051											
I.C.S. 51	554.128,14	430.976,45	103.088,27	540.065,22	0,00	1.260.921,28	519.455,05	741.466,23	500.610,17	500.610,17	
3.07.003.0083											
I.C.S. 83	1.243,70	1.243,70	0,00	1.243,70	0,00	9.919,17	4.809,35	5.109,82	3.639,86	3.639,86	
3.07.003.0089											
I.C.S. 88	15.075,07	10.074,94	5.000,13	15.075,07	0,00	60.620,00	56.225,80	4.394,20	5.000,13	5.000,13	
I.V.E. 3	574.560,51	442.300,18	118.197,41	560.497,59	0,00	1.335.574,05	580.495,29	755.078,76	513.358,67	513.358,67	
I.Categoria 7	689.444,92	533.335,07	150.645,25	683.980,32	8.598,32	1.714.847,87	728.804,64	986.043,23	710.299,50	710.299,50	

RENDICONTO FINANZIARIO ENTRATE - ESERCIZIO 2003

Parte A

CODICE	DESCRIZIONE	G E S T I O N E						D I				C O M P E T E N Z A				
		C A P I T O L O		P R E V I S I O N I		P R E V I S I O N I		P R E V I S I O N I		S O M M E A C C E R T A T E		D I F F E R E N Z E		R I S P E T T O A L L E		
		I N I Z I A L I	I N A U M E N T O	I N D I M I N U Z I O N E	V A R I A Z I O N I	D E F I N I T I V E	R I S C O S S E	R I M A S T E	T O T A L I	R I S P E T T O A L L E		P R E V I S I O N I				
										5 (7 - 4)	6 (4 - 7)	7 (4 + 5 - 6)	8	9 (10 - 8)	10 (8 + 9)	I N +
4	5 (7 - 4)	6 (4 - 7)	7 (4 + 5 - 6)	8	9 (10 - 8)	10 (8 + 9)	11 (10 - 7)	12 (7 - 10)								
3.08	CATEGORIA 8 - REDDITI E PROVENTI PATRIMONIALI															
3.08.001	VOCE ECONOMICA 1 - AFFITTO IMMOBILI															
3.08.001.0000	VOCE ECONOMICA 1 - AFFITTO IMMOBILI															
		1.200,00	2.384,48	0,00	3.584,48	3.237,68	577,91	3.815,59	231,11							
	Totale V.E. 1	1.200,00	2.384,48	0,00	3.584,48	3.237,68	577,91	3.815,59	231,11							
3.08.003	VOCE ECONOMICA 3 - INTERESSI ATTIVI SU MUTUI E DEPOSITI															
3.08.003.0000	VOCE ECONOMICA 3 - INTERESSI ATTIVI SU MUTUI E DEPOSITI															
		0,00	0,00	0,00	0,00	0,00	137,18	137,18	137,18							
	Totale V.E. 3	0,00	0,00	0,00	0,00	0,00	137,18	137,18	137,18							
	Totale Categoria 8	1.200,00	2.384,48	0,00	3.584,48	3.237,68	715,09	3.952,77	368,29							
3.09	CATEGORIA 9 - POSTE CORRETTIVE E COMPENSATIVE DI SPESE CORRENTI															

RENDICONTO FINANZIARIO ENTRATE - ESERCIZIO 2003

Parte A

CODICE	DESCRIZIONE	G E S T I O N E										C O M P E T E N Z A		
		I N I Z I A L I		P R E V I S I O N I		D I		S O M M E A C C E R T A T E			D I F F E R E N Z E R I S P E T T O A L L E P R E V I S I O N I			
		4	5 (7-4)	V A R I A Z I O N I		7 (4+5-6)	8	9 (10-8)	10 (8+9)	11 (10-7)	12 (7-10)	IN+	IN-	
				IN AUMENTO	IN DIMINUIZIONE									DEFINITIVE
3.09.001	VOCE ECONOMICA 1 - RECUPERI E RIMBORSI DIVERSI	0,00	4.453,74	0,00	4.453,74	3.813,71	458,22	4.271,93					181,81	
3.09.001.0000	VOCE ECONOMICA 1 - RECUPERI E RIMBORSI DIVERSI													
3.09.001.0038	RECUPERI E RIMBORSI DIVERSI PROGETTO RISORSE GENETICHE													
3.09.001.0051	RECUPERI E RIMBORSI DIVERSI SERVIZIO VVAI-	0,00	0,00	0,00	0,00	0,00	0,00	0,00	0,00	0,00	0,00	0,00		
3.09.001.0052	RECUPERI E RIMBORSI DIVERSI AZIENDE													
		0,00	2.453,02	0,00	2.453,02	1.372,23	0,00	1.372,23					1.080,79	
3.09.001.0231	RECUPERI E RIMBORSI - PROVINCIA DI TARANTO	0,00	9.140,47	0,00	9.140,47	0,00	9.158,85	9.158,85					18,38	

RENDICONTO FINANZIARIO ENTRATE - ESERCIZIO 2003

CAPITOLO CODICE	GESTIONE DEI RESIDUI ATTIVI				GESTIONE DI CASSA				TOTALE DEI RESIDUI ATTIVI AL TERMINE DELL'ESERCIZIO		
	RESIDUI ALL'INIZIO DELL'ESERCIZIO	RISCOSSI	RIMASTI DA RISCUOTERE	TOTALI	VARIAZIONI		PREVISIONI	RISCOSSIONI		DIFFERENZE RISPETTO ALLE PREVISIONI	
					IN +	IN -				IN +	IN -
13	14	15 (16 - 14)	16 (14 + 15)	17 (16 - 13)	18 (13 - 16)	19	20	21 (20 - 19)	22 (19 - 20)	23 (9 + 15)	
3.09.001											
3.09.001.0000											
I.C.S.0	400.56	400.56	0.00	400.56	0.00	4.252.62	4.214.27		38.15	458.22	
3.09.001.0038											
I.C.S.38	110.23	110.23	0.00	110.23	0.00	110.23	110.23	0.00	0.00	0.00	
3.09.001.0051											
I.C.S.51	1.930.80	1.641.81	0.00	1.641.81	0.00	1.571.72	1.641.81	70.09		0.00	
3.09.001.0052											
I.C.S.52	0.00	0.00	0.00	0.00	0.00	2.453.02	1.372.23		1.080.79	0.00	
3.09.001.0231											
I.C.S.231	0.00	0.00	0.00	0.00	0.00	9.140.47	0.00		9.140.47	9.158.85	

RENDICONTO FINANZIARIO ENTRATE - ESERCIZIO 2003

Parte A

CODICE	DESCRIZIONE	G E S T I O N E						C O M P E T E N Z A			
		P R E V I S I O N I		D E F I N I T I V E	R I S C O S S E	R I M A S T E	T O T A L I	D I F F E R E N Z E			
		INIZIALI	V A R I A Z I O N I					R I S P E T T O A L L E	P R E V I S I O N I		
4	5 (7 - 4)	6 (4 - 7)	7 (4 + 5 - 6)	8	9 (10 - 8)	10 (8 + 9)	11 (10 - 7)	12 (7 - 10)			
3.09.001.8437	RECUPERI E RIMBORSI PER INDAGINI VIROLOGICHE/DR.BORGO	0,00	3.510,00	0,00	3.510,00	0,00	3.510,00	0,00			
	Totale V.E. 1	0,00	19.557,23	0,00	19.557,23	8.695,94	9.617,07		1.244,22		
3.09.003	VOCE ECONOMICA 3 - CONCORSI NELLE SPESE										
3.09.003.0083	CONCORSI NELLE SPESE DELLA RIVISTA DI VIT ICOLTURA E DI ENOLOGIA	4.131,66	0,00	0,00	4.131,66	0,00	2.495,61		1.636,05		
	Totale V.E. 3	4.131,66	0,00	0,00	4.131,66	0,00	2.495,61		1.636,05		
	Totale Categoria 9	4.131,66	19.557,23	0,00	23.688,89	8.695,94	12.112,68	18,38	2.898,65		
3.10	CATEGORIA 10 - ENTRATE NON CLASSIFICABILI IN ALTRE VOCI										
3.10.001	VOCE ECONOMICA 1 - ENTRATE NON CLASSIF IN C/STITUITO										

RENDICONTO FINANZIARIO ENTRATE - ESERCIZIO 2003

Parte A

CODICE	DESCRIZIONE	G E S T I O N E						C O M P E T E N Z A				
		I N I Z I A L I		P R E V I S I O N I		D I		S O M M E A C C E R T A T E		D I F F E R E N Z E R I S P E T T O A L L E P R E V I S I O N I		
		4	5 (7 - 4)	6 (4 - 7)	7 (4 + 5 - 6)	8	9 (10 - 8)	10 (8 + 9)	11 (10 - 7)	12 (7 - 10)		
3.10.001.0000	VOCE ECONOMICA 1 - ENTRATE NON CLASSIF IN C/ISTITUTO	0,00	280,00	0,00	280,00	280,00	0,00	280,00	0,00	0,00		
	Totale V.E. 1	0,00	280,00	0,00	280,00	280,00	0,00	280,00	0,00	0,00		
	Totale Categoria 10	0,00	280,00	0,00	280,00	280,00	0,00	280,00	0,00	0,00		0,00
	Totale Titolo 3	557.111,43	226.075,44	702,87	782.484,00	207.683,19	572.482,02	780.165,21	3.413,61	5.732,40		
5	TITOLO V - ENTRATE DERIVANTI DA TRASFERIMENTI IN CONTO CAPITALE											
5.15	CATEGORIA 15 - TRASFERIMENTI DELLO STATO											
5.15.001	VOCE ECONOMICA 1 - FINANZIAMENTI MAF PER SPESE IN CONTO CAPITALE											
5.15.001.0000	VOCE ECONOMICA 1 - FINANZIAMENTI MAF PER SPESE IN CONTO CAPITALE	0,00	188.025,21	0,00	188.025,21	94.010,02	94.015,19	188.025,21	0,00	0,00		

RENDICONTO FINANZIARIO ENTRATE - ESERCIZIO 2003

CAPITOLO	GESTIONE DEI RESIDUI ATTIVI				GESTIONE DI CASSA				TOTALE DEI RESIDUI ATTIVI AL TERMINE DELL'ESERCIZIO		
	RESIDUI ALL'INIZIO DELL'ESERCIZIO	RISCOSSI	RIMASTI DA RISCOUTERE	TOTALI	VARIAZIONI		PREVISIONI	RISCOSSIONI		DIFFERENZE RISPETTO ALLE PREVISIONI	
CODICE	13	14	15 (16 - 14)	16 (14 + 15)	IN +	IN -	19	20	IN +	IN -	23 (9 + 15)
					17 (16 - 13)	18 (13 - 16)			21 (20 - 19)	22 (19 - 20)	
3.10.001.0000											
I.C.S.0	0.00	0.00	0.00	0.00	0.00	0.00	280.00	280.00	0.00	0.00	0.00
I.V.E.1	0.00	0.00	0.00	0.00	0.00	0.00	280.00	280.00	0.00	0.00	0.00
I.Categoria.10	0.00	0.00	0.00	0.00	0.00	0.00	280.00	280.00	0.00	0.00	0.00
I.Titolo.3	707.945.99	551.567.15	150.645.25	702.192.40	8.598.32	-14.351.91	1.760.139.17	759.230.34	70.00	1.000.978.92	723.127.27
5											
5.15											
5.15.001											
5.15.001.0000											
I.C.S.0	117.261.89	0.00	117.261.89	117.261.89	0.00	0.00	305.287.10	94.010.02	211.277.08	211.277.08	211.277.08

RENDICONTO FINANZIARIO ENTRATE - ESERCIZIO 2003

CAPITOLO CODICE	G E S T I O N E D E I R E S I D U I A T T I V I										G E S T I O N E D I C A S S A				TOTALE DEI RESIDUI ATTIVI AL TERMINE DELL'ESERCIZIO
	RESIDUI ALL'INIZIO DELL'ESERCIZIO	RISCOSSI	RIMASTI DA RISCUOTERE	TOTALI	VARIAZIONI		PREVISIONI	RISCOSSIONI	DIFFERENZE RISPETTO ALLE PREVISIONI		IN - DELL'ESERCIZIO				
					IN +	IN -			IN +	IN -					
13	14	15 (16 - 14)	16 (14 + 15)	17 (16 - 13)	18 (13 - 16)	19	20	21 (20 - 19)	22 (19 - 20)	23 (9 + 15)					
5.15.001.0035															
I.C.S. 35	276.489,80	0,00	276.489,80	276.489,80	0,00	276.489,80	0,00	276.489,80	0,00	276.489,80	276.489,80	0,00	276.489,80	0,00	276.489,80
5.15.001.0049															
I.C.S. 48	32.660,40	32.660,40	0,00	32.660,40	0,00	32.660,40	32.660,40	0,00	0,00	32.660,40	0,00	0,00	0,00	0,00	0,00
5.15.001.0051															
I.C.S. 51	20.561,76	0,00	20.561,76	20.561,76	0,00	20.561,76	0,00	20.561,76	0,00	20.561,76	20.561,76	0,00	20.561,76	0,00	20.561,76
5.15.001.0063															
I.C.S. 63	31.298,58	0,00	31.298,58	31.298,58	0,00	31.298,58	0,00	31.298,58	0,00	31.298,58	31.298,58	0,00	31.298,58	0,00	31.298,58
5.15.001.0081															
I.C.S. 81	181.049,97	0,00	181.049,97	181.049,97	0,00	181.049,97	0,00	181.049,97	0,00	181.049,97	181.049,97	0,00	181.049,97	0,00	181.049,97
5.15.001.8420															
I.C.S. 8420	54.055,29	54.052,71	0,00	54.052,71	0,00	54.055,58	54.052,71	0,00	-2,87	54.052,71	54.052,71	0,00	54.052,71	2,87	0,00

RENDICONTO FINANZIARIO ENTRATE - ESERCIZIO 2003

Parte A

CODICE	DESCRIZIONE	G E S T I O N E						D I				C O M P E T E N Z A		
		P R E V I S I O N I		V A R I A Z I O N I		DEFINITIVE 7 (4 + 5 - 6)	RISOSSE 8	RIMASTE DA RISCOUTERE 9 (10 - 8)	TOTALI ACCERTATI 10 (8 + 9)	D I F F E R E N Z E R I S P E T T O A L L E P R E V I S I O N I				
		INIZIALI 4	IN AUMENTO 5 (7 - 4)	IN DIMINUZIONE 6 (4 - 7)	IN + 11 (10 - 7)					IN - 12 (7 - 10)				
	Totale V.E. 1	0,00	188.025,21	0,00	188.025,21	94.010,02	94.015,19	188.025,21	0,00					
	Totale Categoria 15	0,00	188.025,21	0,00	188.025,21	94.010,02	94.015,19	188.025,21	0,00			0,00		
	Totale Titolo 5	0,00	188.025,21	0,00	188.025,21	94.010,02	94.015,19	188.025,21	0,00			0,00		
7	TITOLO VII - PARTITE DI GIRO													
7.22	CATEGORIA 22 - ENTRATE AVENTI NATURA DI PARTITE DI GIRO													
7.22.001	VOCE ECONOMICA 1 - RITENUTE ERARIALI													
7.22.001.0000	VOCE ECONOMICA 1 - RITENUTE ERARIALI	64.557,11	0,00	0,00	64.557,11	60.902,51	0,00	60.902,51				3.654,60		
7.22.001.0051	RITENUTE ERARIALI VIVAI	46.481,12	7.000,00	0,00	53.481,12	54.690,12	9,47	54.699,59			1.218,47			
7.22.001.0052	RITENUTE FISCALI AZIENDA	49.063,41	6.000,00	0,00	55.063,41	52.295,40	2.715,71	55.011,11				52,30		

RENDICONTO FINANZIARIO ENTRATE - ESERCIZIO 2003

CAPITOLO CODICE	G E S T I O N E D E I R E S I D U I A T T I V I				G E S T I O N E D I C A S S A				TOTALE DEI RESIDUI ATTIVI AL TERMINE DELL'ESERCIZIO		
	RESIDUI ALL'INIZIO DELL'ESERCIZIO	RISCOSSI	RIMASTI DA RISCUOTERE	TOTALI	VARIAZIONI		PREVISIONI	RISCOSSIONI		DIFFERENZE RISPETTO ALLE PREVISIONI	
					IN +	IN -				IN +	IN -
	13	14	15 (16-14)	16 (14+15)	17 (16-13)	18 (13-16)	19	20	21 (20-19)	22 (19-20)	23 (9+15)
I.V.E.1	713.372,69	86.713,11	626.662,00	713.375,11	0,00	-2,58	901.403,19	180.723,13		720.680,06	720.677,19
I.Categoria.15	713.372,69	86.713,11	626.662,00	713.375,11	0,00	-2,58	901.403,19	180.723,13	0,00	720.680,06	720.677,19
I.Totale.F	713.372,69	86.713,11	626.662,00	713.375,11	0,00	-2,58	901.403,19	180.723,13	0,00	720.680,06	720.677,19
7											
7.22											
7.22.001											
7.22.001.0000											
I.C.S.0	54,91	54,91	0,00	54,91	0,00	0,00	64.666,33	60.957,42		3.709,51	0,00
7.22.001.0051											
I.C.S.51	4.808,80	85,29	4.723,51	4.808,80	0,00	0,00	58.375,21	54.775,41		3.599,80	4.232,98
7.22.001.0052											
I.C.S.52	6.778,13	2.439,35	0,00	2.439,35	0,00	-4.339,08	68.620,27	54.734,75		13.885,52	2.715,71

RENDICONTO FINANZIARIO ENTRATE - ESERCIZIO 2003

Parte A

CODICE	DESCRIZIONE	G E S T I O N E										C O M P E T E N Z A							
		INIZIALI	P R E V I S I O N I		DEFINITIVE	S O M M E A C C E R T A T E			D I F F E R E N Z E R I S P E T T O A L L E P R E V I S I O N I										
			IN AUMENTO	IN DIMINUIZIONE		RISCOSSE	RIMASTE DA RISCOUTERE	TOTALI ACCERTATI	IN +	IN -									
											5 (7-4)	6 (4-7)	7 (4+5-6)	8	9 (10-8)	10 (8+9)	11 (10-7)	12 (7-10)	
		4																	
	Totale V.E. 1	160.101,64	13.000,00	0,00	173.101,64	167.888,03	2.725,18	170.613,21											2.488,43
7.22.002	VOCE ECONOMICA 2 - RITENUTE PREVLIED ASS.LI ISTITUTO																		
7.22.002.0000	VOCE ECONOMICA 2 - RITENUTE PREVLIED ASS.LI ISTITUTO																		
		20.658,28	0,00	0,00	20.658,28	14.626,52	0,00	14.626,52											6.031,76
7.22.002.0051	RITENUTE PREVIDENZIALI ED ASS.LI VIVAI																		
		28.405,13	5.000,00	0,00	33.405,13	32.862,35	0,00	32.862,35											542,78
7.22.002.0052	RITENUTE PREVIDENZIALI ED ASS.LI AZIENDA																		
		34.822,00	4.000,00	0,00	38.822,00	36.469,23	187,70	36.656,93											2.165,07
	Totale V.E. 2	83.885,41	9.000,00	0,00	92.885,41	83.958,10	187,70	84.145,80											8.739,61
7.22.003	VOCE ECONOMICA 3 - RITENUTE DIVERSE ISTITUTO																		
7.22.003.0000	VOCE ECONOMICA 3 - RITENUTE DIVERSE ISTITUTO																		

RENDICONTO FINANZIARIO ENTRATE - ESERCIZIO 2003

Parte A

CODICE	DESCRIZIONE	G E S T I O N E						C O M P E T E N Z A			
		C A P I T O L O		P R E V I S I O N I		D I		S O M M E A C C E R T A T E		D I F F E R E N Z E R I S P E T T O A L L E P R E V I S I O N I	
		I N I Z I A L I	V A R I A Z I O N I		D E F I N I T I V E	R I S C O S S E	R I M A S T E	T O T A L I	R I S P E T T O A L L E P R E V I S I O N I		
			I N A U M E N T O	I N D I M I N U Z I O N E					I N +	I N -	
4	5 (7-4)	6 (4-7)	7 (4+5-6)	8	9 (10-8)	10 (8+9)	11 (10-7)	12 (7-10)			
		516,46	0,00	0,00	516,46	380,26	0,00	380,26		136,20	
7.22.003.0051	RITENUTE DIVERSE SERVIZIO CONTROLLO VIVA!										
		1.549,37	0,00	0,00	1.549,37	644,69	0,00	644,69		904,68	
7.22.003.0052	RITENUTE SINDACALI AZIENDE										
		1.032,91	0,00	0,00	1.032,91	966,40	36,20	1.002,60		30,31	
	Totale V.E. 3	3.098,74	0,00	0,00	3.098,74	1.991,35	36,20	2.027,55		1.071,19	
7.22.006	VOCE ECONOMICA 6 - RECUPERO ANTICIPAZIONI FONDO ECONOMATO										
		1.032,91	0,00	0,00	1.032,91	0,00	1.032,91	1.032,91	0,00		
7.22.006.0000	VOCE ECONOMICA 6 - RECUPERO ANTICIPAZIONI FONDO ECONOMATO										
		1.316,97	0,00	0,00	1.316,97	0,00	1.136,21	1.136,21		180,76	
7.22.006.0051	RECUPERO ANTICIPAZ.FONDO ECONOMATO SERV.CONTROLLO VIVA!										
		2.349,88	0,00	0,00	2.349,88	0,00	2.169,12	2.169,12		180,76	
	Totale V.E. 6										

RENDICONTO FINANZIARIO ENTRATE - ESERCIZIO 2003

CAPITOLO CODICE	G E S T I O N E D E I R E S I D U I A T T I V I				G E S T I O N E D I C A S S A				TOTALE DEI RESIDUI ATTIVI AL TERMINE DELL'ESERCIZIO		
	RESIDUI ALL'INIZIO DELL'ESERCIZIO	RISCOSSI	RIMASTI DA RISCIUTERE	VARIAZIONI		PREVISIONI	RISCOSSIONI	DIFFERENZE RISPETTO ALLE PREVISIONI			
				IN +	IN -			IN +		IN -	
DELL'ESERCIZIO	13	14	15 (16 - 14)	16 (14 + 15)	17 (16 - 13)	18 (13 - 16)	19	20	21 (20 - 19)	22 (19 - 20)	23 (9 + 15)
I.C.S.0	39.33	9.31	30.02	39.33	0.00	0.00	595.12	389.57		205.55	30.02
7.22.003.0051											
I.C.S.51	0.00	0.00	0.00	0.00	0.00	0.00	1.549.37	644.69		904.68	0.00
7.22.003.0052											
I.C.S.52	24.50	24.50	0.00	24.50	0.00	0.00	1.081.91	990.90		91.01	36.20
I.V.E.3	63.83	33.81	30.02	63.83	0.00	0.00	3.226.40	2.025.16		1.201.24	66.22
7.22.006											
7.22.006.0000											
I.C.S.0	1.032.91	1.032.91	0.00	1.032.91	0.00	0.00	1.088.73	1.032.91		2.065.82	1.032.91
7.22.006.0051											
I.C.S.51	1.136.21	1.136.21	0.00	1.136.21	0.00	0.00	3.589.39	1.136.21		2.453.18	1.136.21
I.V.E.6	2.169.12	2.169.12	0.00	2.169.12	0.00	0.00	6.688.12	2.169.12		4.519.00	2.169.12

RENDICONTO FINANZIARIO ENTRATE - ESERCIZIO 2003

Parte A

CODICE	DESCRIZIONE	G E S T I O N E				D I				C O M P E T E N Z A		
		INIZIALI 4	V A R I A Z I O N I		DEFINITIVE 7 (4+5-6)	RISOSSE 8	RIMASTE DA RISCOUTERE 9 (10-8)	TOTALI ACCERTATI 10 (8+9)	D I F F E R E N Z E R I S P E T T O A L L E P R E V I S I O N I			
			IN AUMENTO 5 (7-4)	IN DIMINUZIONE 6 (4-7)					IN + 11 (10-7)	IN - 12 (7-10)		
7.22.007	VOCE ECONOMICA 7 - RECUPERO ANTICIPAZ.FONDO ECONOMATO SEZ.OPER.PERIF.	1.136,21	0,00	0,00	1.136,21	0,00	1.136,21	1.136,21	0,00			
7.22.007.0000	VOCE ECONOMICA 7 - RECUPERO ANTICIPAZ.FONDO ECONOMATO SEZ.OPER.PERIF.	1.136,21	0,00	0,00	1.136,21	0,00	1.136,21	1.136,21	0,00			
	Totale V.E. 7	250.571,88	22.000,00	0,00	272.571,88	253.837,48	6.254,41	260.091,89	1.218,47	13.698,46		
	Totale Categoria 22	250.571,88	22.000,00	0,00	272.571,88	253.837,48	6.254,41	260.091,89	1.218,47	13.698,46		
	Totale Titolo 7	250.571,88	22.000,00	0,00	272.571,88	253.837,48	6.254,41	260.091,89	1.218,47	13.698,46		

RENDICONTO FINANZIARIO ENTRATE - ESERCIZIO 2003

CAPITOLO CODICE	G E S T I O N E D E I R E S I D U I A T T I V I				G E S T I O N E D I C A S S A				TOTALE DEI RESIDUI ATTIVI AL TERMINE DELL'ESERCIZIO		
	RESIDUI ALL'INIZIO DELL'ESERCIZIO	RISCOSSI	RIMASTI DA RISCUOTERE	TOTALI	VARIAZIONI		PREVISIONI	RISCOSSIONI		DIFFERENZE RISPETTO ALLE PREVISIONI	
					IN +	IN -				IN +	IN -
13	14	15 (16 - 14)	16 (14 + 15)	17 (16 - 13)	18 (13 - 16)	19	20	21 (20 - 19)	22 (19 - 20)	23 (9 + 15)	
7.22.007											
7.22.007.0000											
I.C.S.0	1.136,21	1.136,21	0,00	1.136,21	0,00	3.408,63	1.136,21		2.272,42	1.136,21	
I.V.E.7	1.136,21	1.136,21	0,00	1.136,21	0,00	3.408,63	1.136,21		2.272,42	1.136,21	
I.Categoria 22	15.830,35	6.737,74	4.753,53	11.491,27	0,00	299.509,07	260.575,22	0,00	38.933,85	11.007,94	
I.Totale 7	15.830,35	6.737,74	4.753,53	11.491,27	0,00	299.509,07	260.575,22	0,00	38.933,85	11.007,94	

RENDICONTO FINANZIARIO ENTRATE - ESERCIZIO 2003

Parte A

CODICE	DESCRIZIONE	G E S T I O N E						C O M P E T E N Z A					
		P R E V I S I O N I		D I		S O M M E A C C E R T A T E		D I F F E R E N Z E R I S P E T T O A L L E P R E V I S I O N I					
		I N I Z I A L I	V A R I A Z I O N I		D E F I N I T I V E	R I S C O S S E	R I M A S T E	T O T A L I	I N +	I N -			
			I N A U M E N T O	I N D I M I N U Z I O N E							7 (4 + 5 - 6)	8	9 (10 - 8)
4	5 (7 - 4)	6 (4 - 7)	7 (4 + 5 - 6)	8	9 (10 - 8)	10 (8 + 9)	11 (10 - 7)	12 (7 - 10)					
	RIEPILOGO ENTRATE												
	Totale Titolo 1	0,00	0,00	0,00	0,00	0,00	0,00	0,00	0,00	0,00	0,00	0,00	0,00
	Totale Titolo 2	661.135,10	863.878,61	0,00	1.525.013,71	1.345.439,14	625.660,27	1.971.099,41	448.989,57	2.903,87	2.903,87	2.903,87	2.903,87
	Totale Titolo 3	557.111,43	226.075,44	702,87	782.484,00	207.683,19	572.482,02	780.165,21	3.413,61	5.732,40	5.732,40	5.732,40	5.732,40
	Totale Titolo 4	0,00	0,00	0,00	0,00	0,00	0,00	0,00	0,00	0,00	0,00	0,00	0,00
	Totale Titolo 5	0,00	188.025,21	0,00	188.025,21	94.010,02	94.015,19	188.025,21	0,00	0,00	0,00	0,00	0,00
	Totale Titolo 6	0,00	0,00	0,00	0,00	0,00	0,00	0,00	0,00	0,00	0,00	0,00	0,00
	Totale Titolo 7	250.571,88	22.000,00	0,00	272.571,88	253.837,48	6.254,41	260.091,89	1.218,47	13.698,46	13.698,46	13.698,46	13.698,46
	TOTALE TITOLI ENTRATE	1.468.818,41	1.299.979,26	702,87	2.768.094,80	1.900.969,83	1.298.411,89	3.199.381,72	453.621,65	22.334,73	22.334,73	22.334,73	22.334,73
	AVANZO DI AMMINISTRAZIONE	3.235.509,26	240.149,29	0,00	3.475.658,55								
	TOTALE ENTRATE	4.704.327,67	1.540.128,55	702,87	6.243.753,35	1.900.969,83	1.298.411,89	3.199.381,72	453.621,65	22.334,73	22.334,73	22.334,73	22.334,73

RENDICONTO FINANZIARIO ENTRATE - ESERCIZIO 2003

CAPITOLO CODICE	G E S T I O N E D E I R E S I D U I A T T I V I										G E S T I O N E D I C A S S A				TOTALE DEI RESIDUI ATTIVI AL TERMINE DELL'ESERCIZIO
	RESIDUI ALL'INIZIO DELL'ESERCIZIO		RISCOSSI	RIMASTI DA RISCUOTERE	TOTALI		VARIAZIONI		PREVISIONI	RISCOSSIONI	DIFFERENZE RISPETTO ALLE PREVISIONI		IN - IN -		
	13	14			15 (16 - 14)	16 (14 + 15)	17 (16 - 13)	18 (13 - 16)			19	20		21 (20 - 19)	
C	0,00	0,00	0,00	0,00	0,00	0,00	0,00	0,00	0,00	0,00	0,00	0,00	0,00	0,00	
C	2.381.688,70	807.166,47	1.549.912,18	2.357.078,65	33,00	-24.643,05	3.867.947,35	2.152.605,61	2.152.605,61	1.715.341,74	2.175.572,45	1.715.341,74	2.175.572,45		
C	707.945,99	551.547,15	150.645,25	702.192,40	8.598,32	-14.351,91	1.760.139,17	759.230,34	759.230,34	1.000.908,83	723.127,27	1.000.908,83	723.127,27		
C	0,00	0,00	0,00	0,00	0,00	0,00	0,00	0,00	0,00	0,00	0,00	0,00	0,00		
C	713.377,69	86.713,11	626.662,00	713.375,11	0,00	-2,58	901.403,19	180.723,13	180.723,13	720.680,06	720.677,19	720.680,06	720.677,19		
C	0,00	0,00	0,00	0,00	0,00	0,00	0,00	0,00	0,00	0,00	0,00	0,00	0,00		
C	15.830,35	6.737,74	4.753,53	11.491,27	0,00	-4.339,08	299.509,07	260.575,22	260.575,22	38.933,85	11.007,94	38.933,85	11.007,94		
C	3.818.842,73	1.452.164,47	2.331.972,96	3.784.137,43	8.631,32	-43.336,62	6.828.998,78	3.353.134,30	3.353.134,30	3.475.864,48	3.630.384,85	3.475.864,48	3.630.384,85		

RENDICONTO FINANZIARIO SPESE - ESERCIZIO 2003

Parte A

CODICE	DESCRIZIONE	G E S T I O N E						C O M P E T E N Z A			
		C A P I T O L O		P R E V I S I O N I		D I		S O M M E I M P E G N A T E		D I F F E R E N Z E R I S P E T T O A L L E P R E V I S I O N I	
		INIZIALI	V A R I A Z I O N I		DEFINITIVE	PAGATE	RIMASTE	TOTALI	IN +		IN -
			IN AUMENTO	IN DIMINUZIONE					IN (10 - 7)	IN (10 - 7)	
	4	5 (7 - 4)	6 (4 - 7)	7 (4 + 5 - 6)	8	9 (10 - 8)	10 (8 + 9)	11 (10 - 7)	12 (7 - 10)		
1	DISAVANZO DI AMMINISTRAZIONE	0,00	0,00	0,00	0,00						
1.01	TITOLO I - SPESE CORRENTI										
1.01.001	CATEGORIA 1 - SPESE PER GLI ORGANI DELL'ENTE										
1.01.001.0000	VOCE ECONOMICA 1 - COMPENSI AL PRESIDENTE										
		63.000,00	0,00	0,00	63.000,00	55.447,26	0,00	55.447,26		7.552,74	
	Totale V.E. 1	63.000,00	0,00	0,00	63.000,00	55.447,26	0,00	55.447,26		7.552,74	
1.01.003	VOCE ECONOMICA 3 - COMP.AI COMPONENTI IL CONS.DEI REVISORI DEI CONTI										
1.01.003.0000	VOCE ECONOMICA 3 - COMP.AI COMPONENTI IL CONS.DEI REVISORI DEI CONTI										
		4.400,00	0,00	0,00	4.400,00	3.474,45	755,31	4.229,76		170,24	
	Totale V.E. 3	4.400,00	0,00	0,00	4.400,00	3.474,45	755,31	4.229,76		170,24	

RENDICONTO FINANZIARIO SPESE - ESERCIZIO 2003

Parte B

CAPITOLO CODICE	G E S T I O N E D E I R E S I D U I P A S S I V I						G E S T I O N E D I C A S S A				TOTALE DEI RESIDUI PASSIVI AL TERMINE DELL'ESERCIZIO
	RESIDUI ALL'INIZIO DELL'ESERCIZIO	PAGATI	RIMASTI DA PAGARE	VARIAZIONI		TOTALI	PREVISIONI	PAGAMENTI	DIFFERENZE RISPETTO ALLE PREVISIONI		
				IN +	IN -				IN +	IN -	
13	14	15 (16 - 14)	16 (14 + 15)	17 (16 - 13)	18 (13 - 16)	19	20	21 (20 - 19)	22 (19 - 20)	23 (9 + 15)	
1											
1.01											
1.01.001											
1.01.001.0000											
I.C.S.0	0.00	0.00	0.00	0.00	0.00	53.000.00	55.447.26		7.552.74	0.00	
I.V.E.1	0.00	0.00	0.00	0.00	0.00	53.000.00	55.447.26		7.552.74	0.00	
1.01.003											
1.01.003.0000											
I.C.S.0	2.819.86	2.819.84	0.00	0.00	-0.02	7.060.72	6.294.29		766.43	766.43	755.31
I.V.E.3	2.819.86	2.819.84	0.00	0.00	-0.02	7.060.72	6.294.29		766.43	766.43	755.31

RENDICONTO FINANZIARIO SPESE - ESERCIZIO 2003

Parte A

CODICE	DESCRIZIONE	G E S T I O N E						D I			C O M P E T E N Z A		
		INIZIALI 4	P R E V I S I O N I		DEFINITIVE 7 (4+5-6)	PAGATE 8	RIMASTE DA PAGARE 9 (10-8)	TOTALI IMPEGNATI 10 (8+9)	DIFFERENZE RISPETTO ALLE PREVISIONI				
			IN AUMENTO 5 (7-4)	VARIAZIONI IN DIMINUZIONE 6 (4-7)					IN + 11 (10-7)	IN - 12 (7-10)			
1.01.004	VOCE ECONOMICA 4 - COMPENSI AI COMPONENTI COMMISSIONI E COMITATI	900,00	600,00	0,00	1.500,00	0,00	350,00	350,00				1.150,00	
1.01.004.8430	COMPENSI AI COMPONENTI COMMISSIONI E COMITATI - PROGETTO PROVIT												
	Totale V.E. 4	900,00	600,00	0,00	1.500,00	0,00	350,00	350,00				1.150,00	
1.01.005	VOCE ECONOMICA 5 - INDENNITA' E RIMB. SPESE TRASPORTO PER MISSIONI AGLI ORGANI ISTITUZIONALI												
1.01.005.0000	VOCE ECONOMICA 5 - INDENNITA' E RIMB. SPESE TRASPORTO PER MISSIONI AGLI ORGANI ISTITUZIONALI	7.000,00	1.000,00	0,00	8.000,00	0,00	2.279,73	4.784,52	7.064,25			935,75	
	Totale V.E. 5	7.000,00	1.000,00	0,00	8.000,00	0,00	2.279,73	4.784,52	7.064,25			935,75	
	Totale Categoria 1	75.300,00	1.600,00	0,00	76.900,00	0,00	3.385,04	63.706,23	67.091,27			9.808,73	

RENDICONTO FINANZIARIO SPESE - ESERCIZIO 2003

CAPITOLO CODICE	GESTIONE DEI RESIDUI PASSIVI				GESTIONE DI CASSA				TOTALE DEI RESIDUI PASSIVI AL TERMINE DELL'ESERCIZIO		
	RESIDUI ALL'INIZIO DELL'ESERCIZIO	PAGATI	RIMASTI DA PAGARE	TOTALI	VARIAZIONI		PREVISIONI	PAGAMENTI		DIFFERENZE RISPETTO ALLE PREVISIONI	
					IN +	IN -				IN +	IN -
13	14	15 (16 - 14)	16 (14 + 15)	17 (16 - 13)	18 (13 - 16)	19	20	21 (20 - 19)	22 (19 - 20)	23 (9 + 15)	
1.01.004											
1.01.004.8430											
I.C.S. 8430	0.00	0.00	0.00	0.00	0.00	1.500.00	0.00	1.500.00		350.00	
I.V.E. 4	0.00	0.00	0.00	0.00	0.00	1.500.00	0.00	1.500.00		350.00	
1.01.005											
1.01.005.0000											
I.C.S. 0	2.424.57	2.059.99	0.00	2.059.99	0.00	10.849.14	5.844.51	10.849.14	4.004.63	2.279.73	
I.V.E. 5	2.424.57	2.059.99	0.00	2.059.99	0.00	10.849.14	5.844.51	10.849.14	4.004.63	2.279.73	
I. Categoria 1	5.244.43	4.879.83	0.00	4.879.83	0.00	52.409.66	68.586.06	52.409.66	13.823.80	3.385.04	

RENDICONTO FINANZIARIO SPESE - ESERCIZIO 2003

Parte A

CODICE	DESCRIZIONE	G E S T I O N E						C O M P E T E N Z A					
		P R E V I S I O N I		D E F I N I T I V E	P A G A T E	R I M A S T E	T O T A L I	D I F F E R E N Z E		I N -			
		I N I Z I A L I	V A R I A Z I O N I					I N +	I N -				
			I N A U M E N T O	I N D I M I N U Z I O N E	7 (4 + 5 - 6)	8	9 (10 - 8)			10 (8 + 9)	11 (10 - 7)	12 (7 - 10)	
1.02	CATEGORIA 2 - ONERI PER IL PERSONALE IN ATTIVITA' DI SERVIZIO	4	5 (7 - 4)	6 (4 - 7)	7 (4 + 5 - 6)	8	9 (10 - 8)	10 (8 + 9)	11 (10 - 7)	12 (7 - 10)			
1.02.001	VOCE ECONOMICA 1 - STIPENDI ED ALTRI ASSEGNI AL PERS. IMPIEGATO												
1.02.001.0000	VOCE ECONOMICA 1 - STIPENDI ED ALTRI ASSEGNI AL PERS. IMPIEGATO	38.000,00	2.000,00	0,00	40.000,00	38.449,78	22,67	38.472,45				1.527,55	
1.02.001.0033	STIPENDI PERSONALE IMPIEGATO-ERSAT/CAGLIARI												
		516,00	0,00	516,00	0,00	0,00	0,00	0,00				0,00	
1.02.001.0036	STIPENDI PERSONALE IMPIEGATO - VIVAI COOPERATIVI RAUSCEDO												
		4.000,00	14.721,35	1.496,45	17.224,90	5.044,31	0,00	5.044,31				12.180,59	
1.02.001.0038	STIPENDI IMPIEGATI-CONTR.RISORSE GENETICHE												
		0,00	1.510,00	6,16	1.503,84	1.503,84	0,00	1.503,84				0,00	

RENDICONTO FINANZIARIO SPESE - ESERCIZIO 2003

CAPITOLO CODICE	GESTIONE DEI RESIDUI PASSIVI				GESTIONE DI CASSA				TOTALE DEI RESIDUI PASSIVI AL TERMINE DELL'ESERCIZIO		
	RESIDUI ALL'INIZIO DELL'ESERCIZIO	PAGATI	RIMASTI DA PAGARE	TOTALI	VARIAZIONI		PREVISIONI	PAGAMENTI		DIFFERENZE RISPETTO ALLE PREVISIONI	
					IN +	IN -				IN +	IN -
13	14	15 (16 - 14)	16 (14 + 15)	17 (16 - 13)	18 (13 - 16)	19	20	21 (20 - 19)	22 (19 - 20)	23 (9 + 15)	
1.02											
1.02.001											
1.02.001.0000											
I.C.S.0	723,23	705,61	0,00	705,61	0,00	-17,62	39.155,39	41.446,46	2.291,07	22,67	
1.02.001.0033											
I.C.S.33	0,00	0,00	0,00	0,00	0,00	0,00	0,00	0,00	0,00	0,00	
1.02.001.0036											
I.C.S.36	0,00	0,00	0,00	0,00	0,00	0,00	5.044,31	17.224,90	12.180,59	0,00	
1.02.001.0038											
I.C.S.38	0,00	0,00	0,00	0,00	0,00	0,00	1.503,84	1.503,84	0,00	0,00	

RENDICONTO FINANZIARIO SPESE - ESERCIZIO 2003

Parte A

CODICE	DESCRIZIONE	G E S T I O N E						C O M P E T E N Z A						
		INIZIALI		PREVISIONI		D I		S O M M E I M P E G N A T E		D I F F E R E N Z E R I S P E T T O A L L E P R E V I S I O N I				
		4	V A R I A Z I O N I		7 (4+5-6)	8	R I M A S T E D A P A G A R E	T O T A L I I M P E G N A T I	I N +	I N -				
			5 (7-4)	6 (4-7)							10 (8+9)	11 (10-7)	12 (7-10)	
1.02.001.0049	STIP.ED ALTRI ASSEGN. AL PERSONALE IMPIEGATO VITI-COLTURA	9.500,00	802,80	0,00	10.302,80	10.284,27	0,00	10.284,27						18,53
1.02.001.0051	STIP.ED ALTRI ASSEGN. AL PERSONALE SERV.CONTROLLO VIVA	186.000,00	54.000,00	0,00	240.000,00	229.239,61	776,99	230.016,60						9.983,40
1.02.001.0059	STIPENDI, ASSEGN. DI RICERCA PERSONALE IMPIEGATO MURST-ASPETTI GENOMICI	20.500,00	9.036,88	0,00	29.536,88	5.948,10	0,00	5.948,10						23.588,78
1.02.001.0069	STIPENDI PERSONALE IMPIEGATO PROV.ASTI	1.112,54	0,00	0,00	1.112,54	1.112,54	0,00	1.112,54						0,00
1.02.001.0072	STIPENDI AL PERSONALE IMPIEGATO-CCIA VICENZA	4.389,90	5.310,10	2.926,60	6.773,40	6.773,40	0,00	6.773,40						0,00

RENDICONTO FINANZIARIO SPESE - ESERCIZIO 2003

CAPITOLO CODICE	G E S T I O N E D E I R E S I D U I P A S S I V I					G E S T I O N E D I C A S S A				TOTALE DEI RESIDUI PASSIVI AL TERMINE DELL'ESERCIZIO
	RESIDUI ALL'INIZIO DELL'ESERCIZIO	PAGATI	RIMASTI DA PAGARE	VARIAZIONI		PREVISIONI	PAGAMENTI	DIFFERENZE RISPETTO ALLE PREVISIONI		
				IN +	IN -			IN +	IN -	
13	14	15 (16 - 14)	16 (14 + 15)	17 (16 - 13)	18 (13 - 16)	19	20	21 (20 - 19)	22 (19 - 20)	23 (9 + 15)
1.02.001.0049										
I.C.S. 48	0.00	0.00	0.00	0.00	0.00	10.302,80	10.284,27		18,53	0.00
1.02.001.0051										
I.C.S. 51	3.789,06	2.591,12	268,95	0.00	-832,98	247.578,12	231.830,73		15.747,39	1.041,94
1.02.001.0059										
I.C.S. 59	0.00	0.00	0.00	0.00	0.00	29.536,88	5.948,10		23.588,78	0.00
1.02.001.0069										
I.C.S. 68	0.00	0.00	0.00	0.00	0.00	1.112,54	1.112,54		0.00	0.00
1.02.001.0072										
I.C.S. 72	0.00	0.00	0.00	0.00	0.00	6.773,40	6.773,40		0.00	0.00

RENDICONTO FINANZIARIO SPESE - ESERCIZIO 2003

Parte A

CODICE	DESCRIZIONE	G E S T I O N E						C O M P E T E N Z A			
		I N I Z I A L I		P R E V I S I O N I		D I		S O M M E I M P E G N A T E		D I F F E R E N Z E R I S P E T T O A L L E P R E V I S I O N I	
		4	5 (7 - 4)	V A R I A Z I O N I		7 (4 + 5 - 6)	8	9 (10 - 8)	10 (8 + 9)	11 (10 - 7)	12 (7 - 10)
				IN AUMENTO	IN DIMINUZIONE						
			6 (4 - 7)								
1.02.001.0094	STIPENDI PERSONALE IMPIEGATO-CONTRIB.CONV.P.O.M.	0,00	4.600,00	0,00	4.600,00	1.994,33	0,00	1.994,33			2.605,67
1.02.001.0167	STIPENDI-ASSEGNI DI RICERCA P.F."CONTAMINANTI MICOTICI"	0,00	15,49	0,00	15,49	0,00	0,00	0,00			15,49
1.02.001.0231	STIPENDI AL PERSONALE IMPIEGATO - PROVINCIA DI TARANTO	10.000,00	20.037,46	83,36	29.954,10	29.954,10	0,00	29.954,10		0,00	0,00
1.02.001.0236	STIPENDI AL PERSONALE IMPIEGATO - ARUSIA	4.100,00	1.662,00	8,55	5.753,45	5.753,45	0,00	5.753,45		0,00	0,00
1.02.001.8407	ASSEGNI DI RICERCA AL PERSONALE - PROGETTO MIPAF	0,00	4,05	0,00	4,05	0,00	0,00	0,00		0,00	4,05
		116.100,00	0,00	6.500,98	109.599,02	43.437,92	0,00	43.437,92		0,00	66.161,10

RENDICONTO FINANZIARIO SPESE - ESERCIZIO 2003

CAPITOLO CODICE	G E S T I O N E D E I R E S I D U I P A S S I V I				G E S T I O N E D I C A S S A				TOTALE DEI RESIDUI PASSIVI AL TERMINE DELL'ESERCIZIO 23 (9 + 15)		
	RESIDUI ALL'INIZIO DELL'ESERCIZIO 13	PAGATI 14	RIMASTI DA PAGARE 15 (16 - 14)	VARIAZIONI		PREVISIONI 19	PAGAMENTI 20	DIFFERENZE RISPETTO ALLE PREVISIONI			
				IN + 17 (16 - 13)	IN - 18 (13 - 16)			IN + 21 (20 - 19)		IN - 22 (19 - 20)	
I.C.S.88	0.00	0.00	0.00	0.00	0.00	4.600.00	1.994.33			2.605.67	0.00
1.02.001.0094											
I.C.S.84	0.00	0.00	0.00	0.00	0.00	15.49	0.00			15.49	0.00
1.02.001.0167											
I.C.S.167	0.00	0.00	0.00	0.00	0.00	29.954.10	29.954.10			0.00	0.00
1.02.001.0231											
I.C.S.231	0.00	0.00	0.00	0.00	0.00	5.753.45	5.753.45			0.00	0.00
1.02.001.0236											
I.C.S.236	0.00	0.00	0.00	0.00	0.00	4.05	0.00			4.05	0.00
1.02.001.8407											
I.C.S.8407	0.00	0.00	0.00	0.00	0.00	109.599.02	43.437.92			66.161.10	0.00

RENDICONTO FINANZIARIO SPESE - ESERCIZIO 2003

Parte A

CODICE	DESCRIZIONE	G E S T I O N E						C O M P E T E N Z A				
		P R E V I S I O N I		D I		S O M M E I M P E G N A T E		D I F F E R E N Z E R I S P E T T O A L L E P R E V I S I O N I		IN -		
		I N I Z I A L I	V A R I A Z I O N I		D E F I N I T I V E	P A G A T E	R I M A S T E D A P A G A R E	T O T A L I I M P E G N A T I	I N +			
			I N A U M E N T O	I N D I M I N U Z I O N E						7 (4 + 5 - 6)	8	9 (10 - 8)
1.02.001.8413	STIPENDIAL PERSONALE IMPIEGATO - PROG. CEE PROVE COMPARATIVE S.C.VIVAI	9.111,42	21.911,42	0,00	31.022,84	11.650,56	0,00	11.650,56	19.372,28			
1.02.001.8427	STIPENDI IMPIEGATI CONTRIB.COM.MONTE AMIATA	5.224,00	0,70	4,00	5.220,70	5.220,70	0,00	5.220,70	0,00			
1.02.001.8428	STIPENDI PERSONALE IMPIEGATO C.C.I.A LECCE NEGROAMARO 2002	0,00	3.380,00	0,00	3.380,00	3.283,84	0,00	3.283,84	96,16			
1.02.001.8430	STIPENDI ED ALTRI ASSEGNI AL PERSONALE IMPIEGATO - PROGETTO PROVI	8.000,00	32.330,00	0,00	40.330,00	24.060,72	0,00	24.060,72	16.269,28			
1.02.001.8444	STIPENDI PERSONALE IMPIEGATO UNIV.FI-AZ.MONTEPALDI	0,00	3.800,00	0,00	3.800,00	0,00	0,00	0,00	3.800,00			
	Totale V.E. 1	421.297,10	184.272,25	16.217,85	589.351,50	427.144,46	799,66	427.944,12	161.407,38			

RENDICONTO FINANZIARIO SPESE - ESERCIZIO 2003

Parte A

CODICE	DESCRIZIONE	G E S T I O N E						C O M P E T E N Z A							
		P R E V I S I O N I		D I		S O M M E I M P E G N A T E		D I F F E R E N Z E R I S P E T T O A L L E P R E V I S I O N I							
		I N I Z I A L I	V A R I A Z I O N I		D E F I N I T I V E	P A G A T E	R I M A S T E D A P A G A R E	T O T A L I I M P E G N A T I	I N +	I N -					
			I N A U M E N T O	I N D I M I N U Z I O N E							7 (4 + 5 - 6)	8	9 (10 - 8)	10 (9 + 9)	11 (10 - 7)
4	5 (7 - 4)	6 (4 - 7)	7 (4 + 5 - 6)	8	9 (10 - 8)	10 (9 + 9)	11 (10 - 7)	12 (7 - 10)							
1.02.002	VOCE ECONOMICA 2 - STIPENDI ED ALTRI ASSEGNI AL PERSONALE OPERAIO														
1.02.002.0000	VOCE ECONOMICA 2 - STIPENDI ED ALTRI ASSEGNI AL PERSONALE OPERAIO	5.000,00	2.014,18	0,00	7.014,18	7.017,64	0,00	7.017,64	3,46						
1.02.002.0033	MANDOPERA AGRICOLA CONVENZIONE ERSAT														
		0,00	2.066,27	0,00	2.066,27	659,19	257,09	916,28							1.149,99
1.02.002.0036	MANDOPERA AGRICOLA VIVAI COOP.RAUSCEDO														
		1.900,00	56,06	71,35	1.884,71	0,00	567,02	567,02							1.317,69
1.02.002.0038	MANDOPERA AGRICOLA CONTRIB.RISORSE GENETICHE														
		2.051,00	400,00	957,34	1.493,66	1.493,66	0,00	1.493,66	0,00						0,00
1.02.002.0051	STIP.ED ALTRI ASSEGNI AL PERSONALE OPERAIO SERVIZIO CONTROLLO VIVAI														
		46.500,00	5.500,00	0,00	52.000,00	49.495,49	2.785,76	52.281,25	281,25						

RENDICONTO FINANZIARIO SPESE - ESERCIZIO 2003

CAPITOLO CODICE	G E S T I O N E D E I R E S I D U I P A S S I V I				G E S T I O N E D I C A S S A				TOTALE DEI RESIDUI PASSIVI AL TERMINE DELL'ESERCIZIO		
	RESIDUI ALL'INIZIO DELL'ESERCIZIO	PAGATI	RIMASTI DA PAGARE	TOTALI	VARIAZIONI		PREVISIONI	DIFFERENZE RISPETTO ALLE PREVISIONI			
					IN +	IN -		IN +		IN -	
DELL'ESERCIZIO	13	14	15 (16 - 14)	16 (14 + 15)	17 (16 - 13)	18 (13 - 16)	19	20	21 (20 - 19)	22 (19 - 20)	23 (9 + 15)
1.02.002											
1.02.002.0000											
I.C.S.0	653,78	653,78	0,00	653,78	0,00	0,00	6,321,74	7,671,42	1,349,68		0,00
1.02.002.0033											
I.C.S.33	0,00	0,00	0,00	0,00	0,00	0,00	2,066,27	659,19		1,407,08	257,09
1.02.002.0036											
I.C.S.36	0,00	0,00	0,00	0,00	0,00	0,00	1,884,71	0,00		1,884,71	567,02
1.02.002.0038											
I.C.S.38	832,21	832,21	0,00	832,21	0,00	0,00	3,158,08	2,325,87		832,21	0,00
1.02.002.0051											
I.C.S.51	230,10	230,10	0,00	230,10	0,00	0,00	52,460,20	49,725,59		2,734,61	2,765,76

RENDICONTO FINANZIARIO SPESE - ESERCIZIO 2003

Parte A

CODICE	DESCRIZIONE	G E S T I O N E						C O M P E T E N Z A				
		I N I Z I A L I		P R E V I S I O N I		D E F I N I T I V E	S O M M E I M P E G N A T E		D I F F E R E N Z E R I S P E T T O A L L E P R E V I S I O N I			
		4	5 (7-4)	6 (4-7)	7 (4+5-6)		8	9 (10-8)	10 (8+9)	11 (10-7)	12 (7-10)	
						IN AUMENTO						IN DIMINUZIONE
1.02.002.0052	STIPENDI ED ALTRI ASSEGNALI AL PERS. OPERAIO AZIENDE	150.000,00	11.000,00	0,00	171.000,00	169.642,33	47,08	169.689,41			1.310,59	
1.02.002.0053	STIPENDI ED ALTRI ASSEGNALI AL PERS. OPERAIO "COMUNITA' MONTANA-LANGA ASTIGIANA"	770,00	1.940,95	29,01	2.681,94	2.681,94	0,00	2.681,94			0,00	
1.02.002.0054	MANDOPERA AGRICOLA - CONSORZIO INTERPROVINCIALE FRUTTICOLTURA DI CAGLIARI	0,00	1.700,00	0,00	1.700,00	1.700,00	0,00	1.700,00			0,00	
1.02.002.0056	SPESE PER MANODOPERA AGRICOLA-REGIONE LAZIO	3.763,00	1.479,72	0,00	5.242,72	5.192,34	0,00	5.192,34			50,38	
1.02.002.0059	MANDOPERA AGRICOLA MURST-ASPETTI GENOMICI	4.000,00	0,00	1.650,53	2.349,47	1.179,54	0,00	1.179,54			1.169,93	

RENDICONTO FINANZIARIO SPESE - ESERCIZIO 2003

CAPITOLO CODICE	G E S T I O N E D E I R E S I D U I P A S S I V I					G E S T I O N E D I C A S S A				TOTALE DEI RESIDUI PASSIVI AL TERMINE DELL'ESERCIZIO
	RESIDUI ALL'INIZIO DELL'ESERCIZIO	PAGATI	RIMASTI DA PAGARE	VARIAZIONI		PREVISIONI	PAGAMENTI	DIFFERENZE RISPETTO ALLE PREVISIONI		
				IN +	IN -			IN +	IN -	
13	14	15 (16 - 14)	16 (14 + 15)	17 (16 - 13)	18 (13 - 16)	19	20	21 (20 - 19)	22 (19 - 20)	23 (9 + 15)
1.02.002.0052										
I.C.S. 52	1.236,32	1.236,32	0,00	0,00	0,00	174.448,12	170.808,65		3.569,47	47,08
1.02.002.0053										
I.C.S. 53	0,00	0,00	0,00	0,00	0,00	2.681,94	2.681,94	0,00	0,00	0,00
1.02.002.0054										
I.C.S. 54	0,00	0,00	0,00	0,00	0,00	1.700,00	1.700,00	0,00	0,00	0,00
1.02.002.0056										
I.C.S. 56	624,50	624,50	0,00	0,00	0,00	6.491,72	5.816,84		674,88	0,00
1.02.002.0059										
I.C.S. 59	1.029,17	1.029,17	0,00	0,00	0,00	4.407,81	2.208,71		2.199,10	0,00

RENDICONTO FINANZIARIO SPESE - ESERCIZIO 2003

Parte A

CODICE	DESCRIZIONE	G E S T I O N E						D I				C O M P E T E N Z A				
		INIZIALI	P R E V I S I O N I		DEFINITIVE	P A G A T E	R I M A S T E D A P A G A R E	T O T A L I I M P E G N A T I	D I F F E R E N Z E R I S P E T T O A L L E P R E V I S I O N I							
			IN AUMENTO	IN DIMINUZIONE					IN +	IN -						
											5 (7 - 4)	6 (4 - 7)	7 (4 + 5 - 6)	8	9 (10 - 8)	10 (8 + 9)
1.02.002.0060	MANODOPERA AGRICOLA-PROGETTO COLLI EUGANEI	0,00	2.487,18	0,00	2.487,18	413,34	2.061,81	2.475,15							12,03	
1.02.002.0067	STIP.ED ALTRI ASSEGNI AL PERS.Operaio-P.A.T.ISPA	0,00	3.448,70	0,00	3.448,70	0,00	3.448,70	0,00								0,00
1.02.002.0070	STIP.ED ALTRI ASSEGNI AL PERS.Operaio C.N.R.	1.500,00	0,00	869,96	630,04	0,00	0,00	0,00								630,04
1.02.002.0072	STIPENDI ED ALTRI ASSEGNI AL PERS. Operaio CCIA- VICENZA	21.745,82	4.885,93	0,00	26.631,75	630,42	21.251,16	21.881,58								4.750,17
1.02.002.0074	STIPENDI AL PERSONALE OPERAIO E.S.A.V	4.000,00	588,15	721,18	3.866,97	0,00	3.866,97	3.866,97								0,00
1.02.002.0075	MANODOPERA AGRICOLA ETSAF	0,00	2.000,00	0,00	2.000,00	103,49	1.896,51	2.000,00								0,00

RENDICONTO FINANZIARIO SPESE - ESERCIZIO 2003

Parte A

CODICE	DESCRIZIONE	G E S T I O N E						C O M P E T E N Z A						
		C A P I T O L O		P R E V I S I O N I		D I		S O M M E I M P E G N A T E		D I F F E R E N Z E R I S P E T T O A L L E P R E V I S I O N I				
		I N I Z I A L I	V A R I A Z I O N I	D E F I N I T I V E	P A G A T E	R I M A S T E	T O T A L I	I N +		I N -				
								I N A U M E N T O	I N D I M I N U Z I O N E		7 (4+5-6)	8	9 (10-8)	10 (8+9)
1.02.002.0077	MANODOPERA AGRICOLA-CONVENZ.REGIONE PUGLIA	2.800,00	2.300,00	1.579,37	3.520,63	0,00	3.520,63	0,00	3.520,63	0,00				
1.02.002.0078	STIPE ALTRI ASSEGNI PERS.Operaio-TAPPETI ERBOSI	1.500,00	0,00	575,18	924,82	0,00	924,82	0,00	924,82	0,00				
1.02.002.0087	MANODOPERA AGRICOLA - SPUMANTE CLASSICO VENETO	12.000,00	7.000,01	3.083,33	15.916,68	0,00	15.839,08	0,00	15.839,08	0,00				77,60
1.02.002.0089	MANODOPERA AGRICOLA COSTITUITORI	0,00	23.180,00	0,00	23.180,00	0,00	22.280,73	392,23	22.672,96	0,00				507,04
1.02.002.0167	MANODOPERA AGRICOLA P.F."CONTAMINANTI MICOTICI"	3.000,00	4.006,28	3.000,00	4.006,28	0,00	4.006,28	0,00	4.006,28	0,00				

RENDICONTO FINANZIARIO SPESE - ESERCIZIO 2003

CAPITOLO CODICE	G E S T I O N E D E I R E S I D U I P A S S I V I					G E S T I O N E D I C A S S A				TOTALE DEI RESIDUI PASSIVI AL TERMINE DELL'ESERCIZIO 23 (9 + 15)
	RESIDUI ALL'INIZIO DELL'ESERCIZIO	PAGATI	RIMASTI DA PAGARE	VARIAZIONI		PREVISIONI	PAGAMENTI	DIFFERENZE RISPETTO ALLE PREVISIONI		
				IN +	IN -			IN +	IN -	
13	14	15 (16 - 14)	16 (14 + 15)	17 (16 - 13)	18 (13 - 16)	19	20	21 (20 - 19)	22 (19 - 20)	
1.02.002.0077										
I.C.S.77	220,85	220,85	0,00	0,00	0,00	3.962,33	3.741,48		220,85	0,00
1.02.002.0078										
I.C.S.78	565,25	565,25	0,00	0,00	0,00	2.055,32	1.430,02		565,25	0,00
1.02.002.0087										
I.C.S.87	6.442,12	6.442,12	0,00	0,00	0,00	28.600,92	22.281,20		6.519,72	0,00
1.02.002.0089										
I.C.S.89	0,00	0,00	0,00	0,00	0,00	23.180,00	22.280,73		899,27	392,23
1.02.002.0167										
I.C.S.167	0,00	0,00	0,00	0,00	0,00	4.005,28	4.005,28		0,00	0,00

RENDICONTO FINANZIARIO SPESE - ESERCIZIO 2003

Parte A

CODICE	DESCRIZIONE	G E S T I O N E						C O M P E T E N Z A			
		C A P I T O L O		P R E V I S I O N I		D I		S O M M E I M P E G N A T E		D I F F E R E N Z E R I S P E T T O A L L E P R E V I S I O N I	
		I N I Z I A L I	V A R I A Z I O N I		D E F I N I T I V E	P A G A T E	R I M A S T E D A P A G A R E	T O T A L I I M P E G N A T I	I N +	I N -	
			I N A U M E N T O	I N D I M I N U Z I O N E							7 (4 + 5 - 6)
4	5 (7 - 4)	6 (4 - 7)	7 (4 + 5 - 6)	8	9 (10 - 8)	10 (8 + 9)	11 (10 - 7)	12 (7 - 10)			
1.02.002.0224	MANODERA AGRICOLA ARSIAL/LAZIO	2.000,00	850,00	515,11	2.334,89	1.131,08	175,51	1.306,59			1.028,30
1.02.002.0249	MANODERA AGRICOLA-CONTRIB.AGROFENOLOGIA	3.000,00	384,64	0,00	3.384,64	2.360,14	0,00	2.360,14			1.024,50
1.02.002.8402	MANODERA AGRICOLA REGIONE VENETO SELEZIONE CLONALE	8.000,00	15.475,65	0,00	23.475,65	20.361,17	907,07	21.268,24			2.207,41
1.02.002.8406	MANODERA AGRICOLA - CONV. R.PUGLIA "BIODIVERSITA"	2.000,00	6.000,00	0,00	8.000,00	8.000,00	0,00	8.000,00			0,00
1.02.002.8409	STIP. ED ALTRI ASSEGNI AL PERSONALE OPERAIO CONVENZIONE GOBBI	838,00	1.700,00	807,22	1.730,78	1.542,68	188,10	1.730,78			0,00

RENDICONTO FINANZIARIO SPESE - ESERCIZIO 2003

CAPITOLO CODICE	GESTIONE DEI RESIDUI PASSIVI				GESTIONE DI CASSA				TOTALE DEI RESIDUI PASSIVI AL TERMINE DELL'ESERCIZIO		
	RESIDUI ALL'INIZIO DELL'ESERCIZIO	PAGATI	RIMASTI DA PAGARE	TOTALI	VARIAZIONI		PREVISIONI	PAGAMENTI		DIFFERENZE RISPETTO ALLE PREVISIONI	
					IN +	IN -				IN +	IN -
13	14	15 (16 - 14)	16 (14 + 15)	17 (16 - 13)	18 (13 - 16)	19	20	21 (20 - 19)	22 (19 - 20)	23 (9 + 15)	
1.02.002.0224											
I.C.S. 224	0.00	0.00	0.00	0.00	0.00	2.334.89	1.131.08	1.203.81		1.75.51	
1.02.002.0249											
I.C.S. 248	0.00	0.00	0.00	0.00	0.00	3.384.64	2.360.14	1.024.50		0.00	
1.02.002.8402											
I.C.S. 8402	0.00	0.00	0.00	0.00	0.00	21.475.65	20.361.17	3.114.48		907.07	
1.02.002.8406											
I.C.S. 8406	445.47	445.47	0.00	445.47	0.00	8.892.94	8.446.47	446.47		0.00	
1.02.002.8409											
I.C.S. 8409	408.02	408.02	0.00	408.02	0.00	2.545.82	1.950.70	595.12		188.10	

RENDICONTO FINANZIARIO SPESE - ESERCIZIO 2003

Parte A

CODICE	DESCRIZIONE	G E S T I O N E						C O M P E T E N Z A				
		I N I Z I A L I		P R E V I S I O N I		D I		S O M M E I M P E G N A T E		D I F F E R E N Z E R I S P E T T O A L L E P R E V I S I O N I		
		4	5 (7 - 4)	V A R I A Z I O N I		7 (4 + 5 - 6)	8	9 (10 - 8)	10 (8 + 9)	11 (10 - 7)	12 (7 - 10)	
				IN AUMENTO	IN DIMINUZIONE							DEFINITIVE
1.02.002.8412	MANODOPERA AGRICOLA CONTRIBUTO ISPES MANDURIA	0,00	261,09	261,09	0,00	0,00	0,00	0,00	0,00	0,00		
1.02.002.8413	MANODOPERA AGRICOLA - PROG. CEE PROVE COMUNITARIE S.C.VIVAI	0,00	8.306,61	0,00	8.306,61	8.296,70	6,44	8.303,14				3,47
1.02.002.8415	MANODOPERA AGRICOLA CONTRIB.FLAV/DORATA REGIONE PIEMONTE	1.780,00	0,00	817,99	962,01	962,01	0,00	962,01		0,00		
1.02.002.8428	MANODOPERA AGRICOLA C.C.I.A.LECCE NEGROAMARO 2002	0,00	1.500,00	0,00	1.500,00	1.459,23	0,00	1.459,23				40,77
1.02.002.8430	MANODOPERA AGRICOLA - PROGETTO PROVIT	55.991,16	8.270,00	18.111,16	46.150,00	34.946,11	4.602,67	39.548,78				6.601,22

RENDICONTO FINANZIARIO SPESE - ESERCIZIO 2003

Parte A

CODICE	DESCRIZIONE	GESTIONE						COMPETENZA					
		INIZIALI	PREVISIONI		DEFINITIVE	SOMME IMPEGNATE		DIFFERENZE RISPETTO ALLE PREVISIONI					
			IN AUMENTO	VARIAZIONI IN DIMINUIZIONE		PAGATE	RIMASTE DA PAGARE	TOTALI IMPEGNATI	IN +	IN -			
											5 (7-4)	6 (4-7)	7 (4+5-6)
1.02.002.8434	MANDOPERA AGRICOLA PROVINCIA DI ALESSANDRIA	0,00	4.000,00	0,00	4.000,00	4.000,00	0,00	4.000,00	0,00				
1.02.002.8438	MANDOPERA AGRICOLA CONV.AZ.S.MOTTURA	0,00	500,00	0,00	500,00	0,00	0,00	0,00	0,00				500,00
1.02.002.8440	MANDOPERA AGRICOLA CONTRIBUISE/AT-PRAL LAZIO												
1.02.002.8441	MANDOPERA AGRICOLA CONV.VENETO AGRICOLTURA /TORCHIATO-RABOSO	0,00	9.330,00	0,00	9.330,00	1.643,53	0,00	1.643,53	0,00	1.643,53			7.686,47
1.02.002.8442	MANDOPERA AGRICOLA VENETO AGRICOLTURAZIONAZIONE PROSECCO	0,00	9.416,09	0,00	9.416,09	1.627,53	755,75	1.627,53	2.383,28				7.032,81
		0,00	12.000,00	0,00	12.000,00	4.554,86	3.230,63	4.554,86	7.785,49				4.214,51

RENDICONTO FINANZIARIO SPESE - ESERCIZIO 2003

CAPITOL CODICE	G E S T I O N E D E I R E S I D U I P A S S I V I				G E S T I O N E D I C A S S A				TOTALE DEI RESIDUI PASSIVI AL TERMINE DELL'ESERCIZIO		
	RESIDUI ALL'INIZIO DELL'ESERCIZIO	PAGATI	RIMASTI DA PAGARE	TOTALI	VARIAZIONI		PREVISIONI	PAGAMENTI		DIFFERENZE RISPETTO ALLE PREVISIONI	
					IN +	IN -				IN +	IN -
13	14	15 (16 - 14)	16 (14 + 15)	17 (16 - 13)	18 (13 - 16)	19	20	21 (20 - 19)	22 (19 - 20)	23 (9 + 15)	
1.02.002.8434											
I.C.S. 8434	0.00	0.00	0.00	0.00	0.00	4.000.00	4.000.00	0.00	0.00	0.00	
1.02.002.8438											
I.C.S. 8438	0.00	0.00	0.00	0.00	0.00	500.00	0.00	500.00	0.00	0.00	
1.02.002.8440											
I.C.S. 8440	0.00	0.00	0.00	0.00	0.00	9.330.00	1.643.53	7.686.47	0.00	0.00	
1.02.002.8441											
I.C.S. 8441	0.00	0.00	0.00	0.00	0.00	9.416.09	1.627.53	7.788.56	755.75	755.75	
1.02.002.8442											
I.C.S. 8442	0.00	0.00	0.00	0.00	0.00	12.000.00	4.554.66	7.445.34	3.230.63	3.230.63	

RENDICONTO FINANZIARIO SPESE - ESERCIZIO 2003

Parte A

CODICE	DESCRIZIONE	G E S T I O N E						C O M P E T E N Z A									
		P R E V I S I O N I		D I		S O M M E I M P E G N A T E		D I F F E R E N Z E R I S P E T T O A L L E P R E V I S I O N I		IN -							
		I N I Z I A L I	V A R I A Z I O N I		D E F I N I T I V E	P A G A T E	R I M A S T E D A P A G A R E	T O T A L I I M P E G N A T I	I N +								
			I N A U M E N T O	I N D I M I N U Z I O N E						7 (4+5-6)	8	9 (10-8)	10 (8+9)	11 (10-7)	12 (7-10)		
1.02.002.8443	MANODOPERA AGRICOLA CONTRIB.REGIONE VENETO/VITIBIOVE	0,00	25.500,00	0,00	25.500,00	0,00	0,00	0,00	0,00							25.500,00	
1.02.002.8444	MANODOPERA AGRICOLA CONTRIB.UNIV.STUDI FI.AZ.MONTEPALDI																
1.02.002.8448	MANODOPERA AGRICOLA CONVENZIONE COMUNE DI S.PERGOLA	0,00	7.000,00	4.300,00	2.700,00	0,00	0,00	0,00	0,00								2.700,00
		0,00	2.100,00	0,00	2.100,00	2.098,31	2.098,31	0,00	2.098,31								1,69
	Totale V.E. 2	344.138,98	188.647,51	37.349,82	495.436,67	411.142,17	411.142,17	15.062,60	426.204,77								69.231,90
1.02.004	VOCE ECONOMICA 4 - COMPENSO LAV.STRAORD.PERS.OPERAI0																
1.02.004.0000	VOCE ECONOMICA 4 - COMPENSO LAV.STRAORD.PERS.OPERAI0	0,00	74,09	0,00	74,09	74,09	74,09	0,00	74,09								0,00

RENDICONTO FINANZIARIO SPESE - ESERCIZIO 2003

CAPITOLO CODICE	GESTIONE DEI RESIDUI PASSIVI				GESTIONE DI CASSA				TOTALE DEI RESIDUI PASSIVI AL TERMINE DELL'ESERCIZIO	
	RESIDUI ALL'INIZIO DELL'ESERCIZIO	PAGATI	RIMASTI DA PAGARE	TOTALI	VARIAZIONI		PREVISIONI	DIFFERENZE RISPETTO ALLE PREVISIONI		
					IN +	IN -		IN +		IN -
13	14	15 (16 - 14)	16 (14 + 15)	17 (16 - 13)	18 (13 - 16)	19	20	21 (20 - 19)	22 (19 - 20)	23 (9 + 15)
1.02.002.8443										
I.C.S. 8443	0.00	0.00	0.00	0.00	0.00	25.500.00	0.00	0.00	25.500.00	0.00
1.02.002.8444										
I.C.S. 8444	0.00	0.00	0.00	0.00	0.00	2.700.00	0.00	0.00	2.700.00	0.00
1.02.002.8446										
I.C.S. 8446	0.00	0.00	0.00	0.00	0.00	2.100.00	2.098.31	0.00	1.69	0.00
I.V.E. 2	16.953.23	16.953.23	0.00	16.953.23	0.00	528.318.61	428.095.40	100.223.21		15.062.60
1.02.004										
1.02.004.0000										
I.C.S. 0	0.00	0.00	0.00	0.00	0.00	74.03	74.03	0.00		0.00

RENDICONTO FINANZIARIO SPESE - ESERCIZIO 2003

Parte A

CODICE	DESCRIZIONE	G E S T I O N E										C O M P E T E N Z A				
		C A P I T O L O		P R E V I S I O N I		D I		S O M M E I M P E G N A T E			D I F F E R E N Z E R I S P E T T O A L L E P R E V I S I O N I					
		I N I Z I A L I	V A R I A Z I O N I		D E F I N I T I V E	P A G A T E	R I M A S T E D A P A G A R E	T O T A L I I M P E G N A T I	I N +	I N -	D I F F E R E N Z E R I S P E T T O A L L E P R E V I S I O N I					
			I N A U M E N T O	I N D I M I N U Z I O N E							7 (4 + 5 - 6)	8	9 (10 - 8)	10 (8 + 9)	11 (10 - 7)	12 (7 - 10)
4	5 (7 - 4)	6 (4 - 7)	7 (4 + 5 - 6)	8	9 (10 - 8)	10 (8 + 9)	11 (10 - 7)	12 (7 - 10)								
1.02.004.8416	COMPENSO LAV.STRAORD.PERS.OPERAI CONTRIB.DOWAGROSCIENCES/SPINCS AD 2002	350,00	29,51	0,00	379,51	0,00	379,51	0,00	379,51	0,00						
1.02.004.8445	COMPENSO LAV.STRAORD.PERS.OPERAI CONTRIB.ORGANAZOTO S.P.A.	0,00	900,00	0,00	900,00	0,00	900,00	0,00	900,00	0,00					769,80	
	Totale V.E. 4	350,00	1.003,60	0,00	1.353,60	0,00	583,80	0,00	583,80	0,00					769,80	
1.02.005	VOCE ECONOMICA 5 - INDENNITA' E RIMB.SPESE TRASP.PER MISSIONI IN TER-RITORIO NAZ.															
1.02.005.0000	VOCE ECONOMICA 5 - INDENNITA' E RIMB.SPESE TRASP.PER MISSIONI IN TER-RITORIO NAZ.	20.000,00	49.184,79	0,00	69.184,79	0,00	32.846,77	21.360,11	54.206,88	0,00					14.977,91	
1.02.005.0033	INDENNITA' MISSIONI INTERNO-ERSAT/CAGLIARI	1.000,00	1.760,00	861,82	1.898,18	0,00	0,00	1.891,26	1.891,26	0,00					6,92	

RENDICONTO FINANZIARIO SPESE - ESERCIZIO 2003

CAPITOLO CODICE	G E S T I O N E D E I R E S I D U I P A S S I V I					G E S T I O N E D I C A S S A				TOTALE DEI RESIDUI PASSIVI AL TERMINE DELL'ESERCIZIO
	RESIDUI ALL'INIZIO DELL'ESERCIZIO	PAGATI	RIMASTI DA PAGARE	VARIAZIONI		TOTTALI	PREVISIONI	DIFFERENZE RISPETTO ALLE PREVISIONI		
				IN +	IN -			PAGAMENTI	IN +	
13	14	15 (16 - 14)	16 (14 + 15)	17 (16 - 13)	18 (13 - 16)	19	20	21 (20 - 19)	22 (19 - 20)	23 (9 + 15)
1.02.005.0036										
I.C.S.36	394,47	394,47	0,00	0,00	0,00	-788,34	394,47	394,47	394,47	0,00
1.02.005.0037										
I.C.S.37	500,65	500,65	0,00	0,00	0,00	1.082,52	500,65	500,65	581,87	0,00
1.02.005.0038										
I.C.S.38	1.148,25	1.148,25	0,00	0,00	0,00	1.870,58	1.722,33	1.722,33	148,25	0,00
1.02.005.0040										
I.C.S.40	0,00	0,00	0,00	0,00	0,00	1.045,35	838,79	838,79	206,56	0,00
1.02.005.0042										
I.C.S.42	2.085,69	2.085,69	0,00	0,00	0,00	4.121,48	2.085,69	2.085,69	2.235,79	0,00

RENDICONTO FINANZIARIO SPESE - ESERCIZIO 2003

CAPITOLO CODICE	GESTIONE DEI RESIDUI PASSIVI				GESTIONE DI CASSA				TOTALE DEI RESIDUI PASSIVI AL TERMINE DELL'ESERCIZIO		
	RESIDUI ALL'INIZIO DELL'ESERCIZIO	PAGATI	RIMASTI DA PAGARE	TOTALI	VARIAZIONI		PREVISIONI	PAGAMENTI		DIFFERENZE RISPETTO ALLE PREVISIONI	
					IN +	IN -				IN +	IN -
	13	14	15 (16 - 14)	16 (14 + 15)	17 (16 - 13)	18 (13 - 16)	19	20	21 (20 - 19)	22 (19 - 20)	23 (9 + 15)
1.02.005.0047											
I.C.S. 47	368,35	368,35	0,00	368,35	0,00	0,00	1.375,72	368,35		1.007,37	0,00
1.02.005.0049											
I.C.S. 48	205,48	205,48	0,00	205,48	0,00	0,00	233,21	205,48		26,73	0,00
1.02.005.0051											
I.C.S. 51	24.783,18	24.586,46	0,00	24.586,46	0,00	-196,72	110.824,59	44.396,02		66.428,57	15.755,16
1.02.005.0052											
I.C.S. 52	336,70	336,70	0,00	336,70	0,00	0,00	2.273,40	2.287,48	14,08		0,00
1.02.005.0053											
I.C.S. 53	1.093,18	1.093,18	0,00	1.093,18	0,00	0,00	2.385,15	1.093,18		1.291,97	0,00

RENDICONTO FINANZIARIO SPESE - ESERCIZIO 2003

Parte A

CODICE	DESCRIZIONE	G E S T I O N E						C O M P E T E N Z A			
		I N I Z I A L I		P R E V I S I O N I		D E F I N I T I V E		S O M M E I M P E G N A T E		D I F F E R E N Z E R I S P E T T O A L L E P R E V I S I O N I	
		4	5 (7-4)	V A R I A Z I O N I		7 (4+5-6)	8	9 (10-8)	10 (8+9)	IN +	IN -
				IN AUMENTO	IN DIMINUZIONE						
1.02.005.0054	IND.E RIMB.SPESE TRASP.PER MISSIONI IN TERR.NAZIO-NALE CONSORZIO FRUTTICOLTURA DI CAGLIARI	0,00	2.098,50	0,00	2.098,50	2.080,90	0,00	2.080,90			17,60
1.02.005.0056	IND.E RIMB.SPESE TRASP.PER MISSIONI IN TERR.NAZIO-NALE REG.LAZIO-PRAL	4.000,00	0,00	2.762,20	1.237,80	262,48	1.123,25	1.385,73			147,93
1.02.005.0059	INDENNITA' MISSIONI INTERNO -PROGETTO ASPETTI GENOMICI - MURST	8.000,00	1.622,90	0,00	9.622,90	473,38	495,73	969,11			8.653,79
1.02.005.0060	INDENNITA' MISSIONI CONSORZIO COLLI EUGANEI	1.000,00	0,00	855,76	144,24	75,65	0,00	76,65			67,59
1.02.005.0061	INDENNITA' MISSIONI INTERNO-PROVINCIA DI SIENA	4.000,00	0,00	952,09	3.047,91	0,00	3.033,10	3.033,10			14,81

RENDICONTO FINANZIARIO SPESE - ESERCIZIO 2003

CAPITOLO CODICE	G E S T I O N E D E I R E S I D U I P A S S I V I				G E S T I O N E D I C A S S A				TOTALE DEI RESIDUI PASSIVI AL TERMINE DELL'ESERCIZIO 23 (9 + 15)	
	RESIDUI ALL'INIZIO DELL'ESERCIZIO	PAGATI	RIMASTI DA PAGARE	VARIAZIONI		PREVISIONI	PAGAMENTI	DIFFERENZE RISPETTO ALLE PREVISIONI		
				IN +	IN -			IN +		IN -
13	14	15 (16 - 14)	16 (14 + 15)	17 (16 - 13)	18 (13 - 16)	19	20	21 (20 - 19)	22 (19 - 20)	
1.02.005.0054										
I.C.S. 54	0.00	0.00	0.00	0.00	0.00	2.098.50	2.080.90		17.60	0.00
1.02.005.0056										
I.C.S. 56	2.893.86	2.893.86	0.00	0.00	0.00	7.025.52	3.156.34		3.869.18	1.123.25
1.02.005.0059										
I.C.S. 59	71.85	71.85	0.00	0.00	0.00	7.766.60	545.23		7.221.37	495.73
1.02.005.0060										
I.C.S. 60	0.00	0.00	0.00	0.00	0.00	4.355.76	76.65		4.32.11	0.00
1.02.005.0061										
I.C.S. 61	952.09	952.09	0.00	0.00	0.00	4.952.09	952.09		4.000.00	3.033.10

RENDICONTO FINANZIARIO SPESE - ESERCIZIO 2003

Parte A

CODICE	DESCRIZIONE	G E S T I O N E										C O M P E T E N Z A						
		C A P I T O L O		P R E V I S I O N I		D I		S O M M E I M P E G N A T E			D I F F E R E N Z E R I S P E T T O A L L E P R E V I S I O N I							
		I N I Z I A L I	V A R I A Z I O N I	I N A U M E N T O	I N D I M I N U Z I O N E	D E F I N I T I V E	P A G A T E	R I M A S T E D A P A G A R E	T O T A L I I M P E G N A T I	I N +	I N -	D I F F E R E N Z E R I S P E T T O A L L E P R E V I S I O N I						
												5 (7 - 4)	6 (4 - 7)	7 (4 + 5 - 6)	8	9 (10 - 8)	10 (8 + 9)	11 (10 - 7)
1.02.005.0064	INDENNITA' DI MISSIONE AL PERSONALE- ERS A G O R I Z I A	0,00	0,00	0,00	0,00	0,00	0,00	0,00	0,00	0,00	0,00	0,00	0,00	0,00	0,00	0,00	0,00	
1.02.005.0065	INDENNITA' MISSIONI INTERNO ERS A A V E Z Z A N O	0,00	1,32	0,00	0,00	1,32	0,00	0,00	0,00	0,00	0,00	0,00	0,00	0,00	0,00	0,00	0,00	1,32
1.02.005.0067	IND.E RIMB.SPESE TRASP.PER MISSIONI IN TERR.NAZIO-NALE P.A.T.I. SPA	0,00	1.074,41	0,00	0,00	1.074,41	719,26	0,00	0,00	0,00	0,00	0,00	719,26	0,00	0,00	0,00	0,00	355,15
1.02.005.0070	IND.E RIMB.SPESE TRASP.PER MISSIONI IN TERR.NAZIO-NALE C.N.I.R.	2.000,00	102,57	1,33	2.101,24	155,83	0,00	0,00	0,00	0,00	0,00	0,00	155,83	0,00	0,00	0,00	0,00	1.945,41
1.02.005.0072	IND.E RIMB.SPESE TRASP.PER MISSIONI IN TERR.NAZIO-NALE CCIA VICENZA	17.007,28	0,00	5.546,11	11.461,17	3.819,18	0,00	0,00	0,00	0,00	0,00	0,00	0,00	0,00	0,00	0,00	0,00	6.226,06

RENDICONTO FINANZIARIO SPESE - ESERCIZIO 2003

CAPITOLO CODICE	G E S T I O N E D E I R E S I D U I P A S S I V I						G E S T I O N E D I C A S S A				TOTALE DEI RESIDUI PASSIVI AL TERMINE DELL'ESERCIZIO 23 (9 + 15)
	RESIDUI ALL'INIZIO DELL'ESERCIZIO	PAGATI	RIMASTI DA PAGARE	VARIAZIONI		TOTALI	PREVISIONI	PAGAMENTI	DIFFERENZE RISPETTO ALLE PREVISIONI		
				IN +	IN -				IN +	IN -	
13	14	15 (16 - 14)	16 (14 + 15)	17 (16 - 13)	18 (13 - 16)	19	20	21 (20 - 19)	22 (19 - 20)	23 (9 + 15)	
1.02.005.0064											
I.C.S. 64	55,06	0,00	0,00	55,06	0,00	110,12	55,06	55,06		55,06	0,00
1.02.005.0065											
I.C.S. 65	0,00	0,00	0,00	0,00	0,00	1,32	0,00	0,00	1,32	1,32	0,00
1.02.005.0067											
I.C.S. 67	0,00	0,00	0,00	0,00	0,00	1.074,41	719,26	355,15		355,15	0,00
1.02.005.0070											
I.C.S. 70	513,76	513,76	0,00	513,76	0,00	2.528,76	669,59	1.859,17		1.859,17	0,00
1.02.005.0072											
I.C.S. 72	1.437,45	1.437,45	0,00	1.437,45	0,00	13.736,07	5.256,63	8.479,44		8.479,44	1.415,93

RENDICONTO FINANZIARIO SPESE - ESERCIZIO 2003

Parte A

CODICE	DESCRIZIONE	G E S T I O N E										C O M P E T E N Z A				
		C A P I T O L O		P R E V I S I O N I		D I		S O M M E I M P E G N A T E			D I F F E R E N Z E R I S P E T T O A L L E P R E V I S I O N I					
		INIZIALI	V A R I A Z I O N I		DEFINITIVE	PAGATE	RIMASTE DA PAGARE	TOTALI	IN +	IN -	D I F F E R E N Z E R I S P E T T O A L L E P R E V I S I O N I					
			IN AUMENTO	IN DIMINUZIONE							7 (4+5-6)	8	9 (10-8)	10 (8+9)	11 (10-7)	12 (7-10)
1.02.005.0074	INDENNITÀ RIMB. TRASP. MISSIONI E.S.A.V	4	5 (7-4)	6 (4-7)	7 (4+5-6)	8	9 (10-8)	10 (8+9)	11 (10-7)	12 (7-10)						
		1.000,00	0,00	751,21	248,79	248,79	0,00	248,79	0,00	248,79	0,00					
1.02.005.0075	INDENNITÀ E RIMBORSO SPESE TRASPORTO PER MISSIONI IN TERRITORIO NAZIONALE - ETSAF															
		7.000,00	951,93	2.745,19	5.206,74	4.185,09	31,02	4.216,11		4.216,11						950,63
1.02.005.0077	INDENNITÀ MISSIONI INTERNO-CONV. REGIONE PUGLIA															
		7.000,00	5.523,41	0,00	12.523,41	12.523,41	0,00	12.523,41		12.523,41						0,00
1.02.005.0078	INDENNITÀ MISSIONI ALL'INTERNO - TAPPETTERBOSI															
		3.000,00	246,72	2.237,48	1.009,24	897,00	0,00	897,00		897,00						112,24
1.02.005.0080	IND. LE RIMB. SPESE TRASP. PER MISSIONI IN TERR. NAZIONALE OSSER. MAL. PIANTE-VR															
		0,00	1.000,00	0,00	1.000,00	0,00	0,00	0,00		0,00						1.000,00

RENDICONTO FINANZIARIO SPESE - ESERCIZIO 2003

CAPITOLO CODICE	G E S T I O N E D E I R E S I D U I P A S S I V I				G E S T I O N E D I C A S S A				TOTALE DEI RESIDUI PASSIVI AL TERMINE DELL'ESERCIZIO		
	RESIDUI ALL'INIZIO DELL'ESERCIZIO	PAGATI	RIMASTI DA PAGARE	TOTALI	VARIAZIONI		PREVISIONI	PAGAMENTI		DIFFERENZE RISPETTO ALLE PREVISIONI	
					IN +	IN -				IN +	IN -
13	14	15 (16 - 14)	16 (14 + 15)	17 (16 - 13)	18 (13 - 16)	19	20	21 (20 - 19)	22 (19 - 20)	23 (9 + 15)	
1.02.005.0074											
I.C.S.74	209,75	209,75	0,00	209,75	0,00	268,29	458,54	190,25		0,00	
1.02.005.0075											
I.C.S.75	4.873,26	4.563,19	309,87	4.873,26	0,00	12.953,26	8.748,48		4.204,78	340,89	
1.02.005.0077											
I.C.S.77	2.140,11	2.140,11	0,00	2.140,11	0,00	14.803,63	14.663,52		140,11	0,00	
1.02.005.0078											
I.C.S.78	2.746,85	2.746,85	0,00	2.746,85	0,00	5.502,94	3.663,85		1.839,09	0,00	
1.02.005.0080											
I.C.S.80	0,00	0,00	0,00	0,00	0,00	1.000,00	0,00		1.000,00	0,00	

RENDICONTO FINANZIARIO SPESE - ESERCIZIO 2003

Parte A

CODICE	DESCRIZIONE	G E S T I O N E										C O M P E T E N Z A			
		C A P I T O L O		P R E V I S I O N I				D I				S O M M E I M P E G N A T E		D I F F E R E N Z E R I S P E T T O A L L E P R E V I S I O N I	
		I N I Z I A L I	I N A U M E N T O	V A R I A Z I O N I		D E F I N I T I V E	P A G A T E	R I M A S T E D A P A G A R E	T O T A L I I M P E G N A T I	I N +	I N -	1 1 (1 0 - 7)	1 2 (7 - 1 0)		
				I N D I M I N U Z I O N E	6 (4 - 7)									7 (4 + 5 - 6)	8
4	5 (7 - 4)	6 (4 - 7)	7 (4 + 5 - 6)	8	9 (1 0 - 8)	1 0 (8 + 9)	1 1 (1 0 - 7)	1 2 (7 - 1 0)							
1.02.005.0084	INDENNITA' E RIMBORSO SPESE TRASPORTO PER MISSIONI I NAZIONALI-CONS.AGR.PROV.LE ASCOLI PICENO	3.000,00	167,71	0,00	3.167,71	0,00	0,00	0,00	0,00	0,00	0,00	3.167,71			
1.02.005.0085	INDENNITA' MISSIONI-CENTRO RICERCHE BONOMO	0,00	46,62	46,62	0,00	0,00	0,00	0,00	0,00	0,00	0,00	0,00			
1.02.005.0087	INDENNITA' MISSIONI "SPUMANTE CLASSICO VENETO"	5.000,00	1.771,69	4.500,00	2.271,69	451,27	959,45	1.410,72	860,97						
1.02.005.0089	INDENNITA' MISSIONI COSTITUITORI	1.000,00	4.000,00	3.967,04	1.032,96	1.042,77	92,41	1.135,18	102,22						
1.02.005.0167	INDENNITA' MISSIONI INTERNO "CONTAMINANTI MICOTICI"	7.000,00	7.000,00	10.501,12	3.498,88	2.735,21	776,00	3.511,21	12,33						

RENDICONTO FINANZIARIO SPESE - ESERCIZIO 2003

Parte A

CODICE	DESCRIZIONE	G E S T I O N E										C O M P E T E N Z A		
		INIZIALI		P R E V I S I O N I		D I		S O M M E I M P E G N A T E			D I F F E R E N Z E R I S P E T T O A L L E P R E V I S I O N I			
		4	5 (7 - 4)	V A R I A Z I O N I		7 (4 + 5 - 6)	8	9 (10 - 8)	10 (8 + 9)	11 (10 - 7)	12 (7 - 10)	IN +	IN -	
				IN AUMENTO	IN DIMINUZIONE									6 (4 - 7)
1.02.005.0224	INDENNITA' MISSIONI INTERNO ARSIAL/LAZIO	2.000,00	2.496,35	0,00	4.496,35	0,00	1.199,04	1.199,04	1.199,04	3.297,31				
1.02.005.0231	INDENNITA' MISSIONI C.C.I.A.E PROVINCIA TARANTO	0,00	11.454,86	0,00	11.454,86	3.850,00	0,00	3.850,00	3.850,00	7.604,86				
1.02.005.0232	INDENNITA' MISSIONI - REG. VENETO PROG. VITICOLO	0,00	0,00	0,00	0,00	0,00	0,00	0,00	0,00	0,00				
1.02.005.0236	INDENNITA' MISSIONI INTERNO-CONTRIB.ARSIA UMBRIA	500,00	0,00	331,99	168,01	0,00	0,00	0,00	0,00	168,01				
1.02.005.0249	INDENNITA' MISSIONI INTERNO CONTRIB.AGROFENOLOGIA	1.000,00	3.047,11	751,48	3.295,63	1.340,35	611,41	1.951,76	1.951,76	1.343,87				
1.02.005.8401	INDENNITA' MISSIONI -CONTRIB.DOC BARDOLINO	1.500,00	0,00	0,00	1.500,00	72,92	0,00	72,92	72,92	1.427,08				

RENDICONTO FINANZIARIO SPESE - ESERCIZIO 2003

CAPITOLO CODICE	G E S T I O N E D E I R E S I D U I P A S S I V I						G E S T I O N E D I C A S S A				TOTALE DEI RESIDUI PASSIVI AL TERMINE DELL'ESERCIZIO 23 (9 + 15)
	RESIDUI ALL'INIZIO DELL'ESERCIZIO	PAGATI	RIMASTI DA PAGARE	VARIAZIONI		TOTALI	PREVISIONI	PAGAMENTI	DIFFERENZE RISPETTO ALLE PREVISIONI		
				IN +	IN -				IN +	IN -	
13	14	15 (16 - 14)	16 (14 + 15)	17 (16 - 13)	18 (13 - 16)	19	20	21 (20 - 19)	22 (19 - 20)	23 (9 + 15)	
1.02.005.0224											
I.C.S. 224	1.107,05	1.107,05	0,00	0,00	0,00	4.710,45	1.107,05		3.603,40	1.199,04	
1.02.005.0231											
I.C.S. 231	2.504,72	2.504,72	0,00	0,00	0,00	10.464,40	6.354,72		4.109,68	0,00	
1.02.005.0232											
I.C.S. 232	1.732,81	1.732,81	0,00	0,00	0,00	1.478,38	1.732,81	254,43		0,00	
1.02.005.0236											
I.C.S. 236	631,72	631,72	0,00	0,00	0,00	1.231,45	631,72		599,73	0,00	
1.02.005.0249											
I.C.S. 249	1.584,63	1.584,63	0,00	0,00	0,00	2.617,76	2.924,98	307,20		611,41	
1.02.005.8401											
I.C.S. 8401	0,00	0,00	0,00	0,00	0,00	1.500,00	72,92		1.427,08	0,00	

RENDICONTO FINANZIARIO SPESE - ESERCIZIO 2003

Parte A

CODICE	DESCRIZIONE	G E S T I O N E						C O M P E T E N Z A					
		C A P I T O L O		P R E V I S I O N I		D I		S O M M E I M P E G N A T E		D I F F E R E N Z E R I S P E T T O A L L E P R E V I S I O N I			
		I N I Z I A L I	V A R I A Z I O N I		D E F I N I T I V E	P A G A T E	R I M A S T E D A P A G A R E	T O T A L I I M P E G N A T I	I N +				
			I N A U M E N T O	I N D I M I N U Z I O N E					7 (4+5-6)	8	9 (10-8)	10 (8+9)	11 (10-7)
4	5 (7-4)	6 (4-7)	7 (4+5-6)	8	9 (10-8)	10 (8+9)	11 (10-7)	12 (7-10)					
1.02.005.8402	INDENNITA' MISSIONI ALL'INTERNO REGIONE VENETO/SELEZIONE CLONALE	6.000,00	3.049,87	5.899,09	3.150,78	2.726,15	121,81	2.847,96				302,82	
1.02.005.8403	INDENNITA' MISSIONI IN TERRITORIO NAZIONALE - CONV. VENEGAZZU'												
		500,00	0,00	5,50	494,50	0,00	0,00	0,00				494,50	
1.02.005.8406	INDENNITA' MISSIONI IN TERRITORIO NAZIONALE - CONV. R. PUGLIA "BIODIVERSITA"												
		10.000,00	643,85	1.205,88	9.436,97	3.959,64	3.949,24	7.908,88				1.528,09	
1.02.005.8408	INDENNITA' MISSIONI IN TERRITORIO NAZIONALE - CONV. BOSCO GALDO												
		700,00	0,00	288,22	411,78	0,00	0,00	0,00				411,78	
1.02.005.8409	INDENNITA' MISSIONI IN TERRITORIO NAZIONALE - CONV. GOBBI												
		1.000,00	1.500,00	995,45	1.504,55	899,42	0,00	899,42				605,13	

RENDICONTO FINANZIARIO SPESE - ESERCIZIO 2003

CAPITOLO CODICE	GESTIONE DEI RESIDUI PASSIVI				GESTIONE DI CASSA				TOTALE DEI RESIDUI PASSIVI AL TERMINE DELL'ESERCIZIO		
	RESIDUI ALL'INIZIO DELL'ESERCIZIO	PAGATI	RIMASTI DA PAGARE	TOTALI	VARIAZIONI		PREVISIONI	PAGAMENTI		DIFFERENZE RISPETTO ALLE PREVISIONI	
					IN +	IN -				IN +	IN -
	13	14	15 (16 - 14)	16 (14 + 15)	17 (16 - 13)	18 (13 - 16)	19	20	21 (20 - 19)	22 (19 - 20)	23 (9 + 15)
1.02.005.8402											
I.C.S. 8402	261,33	261,33	0,00	261,33	0,00	0,00	573,44	2.987,48	2.314,04		121,81
1.02.005.8403											
I.C.S. 8403	199,10	199,10	0,00	199,10	0,00	0,00	892,70	199,10		693,60	0,00
1.02.005.8406											
I.C.S. 8406	2.184,45	2.184,45	0,00	2.184,45	0,00	0,00	12.805,89	6.344,10		6.461,79	1.949,24
1.02.005.8408											
I.C.S. 8408	649,90	649,90	0,00	649,90	0,00	0,00	1.411,58	649,90		761,68	0,00
1.02.005.8409											
I.C.S. 8409	1.748,95	1.748,95	0,00	1.748,95	0,00	0,00	4.502,45	2.648,37		1.854,08	0,00

RENDICONTO FINANZIARIO SPESE - ESERCIZIO 2003

Parte A

CODICE	DESCRIZIONE	G E S T I O N E						D I				C O M P E T E N Z A				
		INIZIALI	P R E V I S I O N I		DEFINITIVE	PAGATE	RIMASTE DA PAGARE	TOTALI IMPEGNATI	D I F F E R E N Z E R I S P E T T O A L L E P R E V I S I O N I		12 (7 - 10)	IN -	IN +			
			5 (7 - 4)	V A R I A Z I O N I					7 (4 + 5 - 6)	8				9 (10 - 8)	10 (8 + 9)	11 (10 - 7)
				IN AUMENTO												
4	6 (4 - 7)	7 (4 + 5 - 6)	8	9 (10 - 8)	10 (8 + 9)	11 (10 - 7)	12 (7 - 10)									
1.02.005.8410	INDENNITA' MISSIONI IN TERRITORIO NAZIONALE - CONV. TUSCIA	2.500,00	2.164,57	1.650,00	3.014,57	707,74	1.938,36					1.076,21				
1.02.005.8412	INDENNITA' MISSIONI IN TERR. NAZIONALE - PROG. ISPES RICERCA VITIGNI PUGLIESI	2.000,00	2.072,31	38,91	4.033,40	0,00	1.363,72					2.669,68				
1.02.005.8413	INDENNITA' MISSIONI IN TERRITORIO NAZIONALE - PROG. CEE PROVE COMUNITARIE S. C.VIVAI	2.000,00	2.000,00	4.000,00	0,00	0,00	0,00					0,00				
1.02.005.8416	INDENNITA' MISSIONI CONTRIB.DOWAGROSCIENCES/SPINCS AD 2002	1.958,00	0,00	1.297,12	660,88	0,00	0,00					660,88				
1.02.005.8417	INDENNITA' MISSIONI CONTRIB.DUPONT/IBARI	1.330,00	1.800,00	1.237,35	1.892,65	774,63	0,00					1.118,02				

RENDICONTO FINANZIARIO SPESE - ESERCIZIO 2003

CAPITOLO CODICE	G E S T I O N E D E I R E S I D U I P A S S I V I				G E S T I O N E D I C A S S A				TOTALE DEI RESIDUI PASSIVI AL TERMINE DELL'ESERCIZIO	
	RESIDUI ALL'INIZIO DELL'ESERCIZIO	PAGATI	RIMASTI DA PAGARE	VARIAZIONI		PREVISIONI	PAGAMENTI	DIFFERENZE RISPETTO ALLE PREVISIONI		
				IN +	IN -			IN +		IN -
13	14	15 (16 - 14)	16 (14 + 15)	17 (16 - 13)	18 (13 - 16)	19	20	21 (20 - 19)	22 (19 - 20)	23 (9 + 15)
1.02.005.8410										
I.C.S. 8410	0,00	0,00	0,00	0,00	0,00	3.014,57	1.230,62		1.783,95	707,74
1.02.005.8412										
I.C.S. 8412	0,00	0,00	0,00	0,00	0,00	4.033,40	1.363,72		2.669,68	0,00
1.02.005.8413										
I.C.S. 8413	0,00	0,00	0,00	0,00	0,00	0,00	0,00	0,00	0,00	0,00
1.02.005.8416										
I.C.S. 8416	1.282,61	1.282,61	0,00	0,00	0,00	3.226,10	1.282,61		1.943,49	0,00
1.02.005.8417										
I.C.S. 8417	1.237,35	1.237,35	0,00	0,00	0,00	4.367,35	1.237,35		3.130,00	774,63

RENDICONTO FINANZIARIO SPESE - ESERCIZIO 2003

Parte A

CODICE	DESCRIZIONE	G E S T I O N E						C O M P E T E N Z A			
		I N I Z I A L I		P R E V I S I O N I		D E F I N I T I V E		S O M M E I M P E G N A T E		D I F F E R E N Z E R I S P E T T O A L L E P R E V I S I O N I	
		4	5 (7-4)	V A R I A Z I O N I		7 (4+5-6)	8	9 (10-8)	10 (8+9)	11 (10-7)	12 (7-10)
				IN AUMENTO	IN DIMINUZIONE						
1.02.005.8418	INDENNITA' MISSIONI CONTRIB.SIPCAM 2002/BARI	675,00	245,00	649,15	270,85	0,00	0,00	0,00			270,85
1.02.005.8421	INDENNITA' MISSIONI CONTRIB.MAKHTESHIN	1.900,00	0,00	0,00	1.900,00	0,00	1.253,70	1.253,70			646,30
1.02.005.8422	INDENNITA' MISSIONI ITALPOLLINA	2.160,00	0,00	1.422,08	737,92	0,00	527,79	527,79			210,13
1.02.005.8428	INDENNITA' MISSIONI C.C.I.A LECCE NEGROAMARO 2002	3.100,00	3.100,00	1.636,84	4.563,16	487,55	282,47	770,02			3.793,14
1.02.005.8429	INDENNITA' MISSIONI IN TERRITORIO NAZIONALE - COOP. S.PANCRAZIO	2.711,39	0,00	0,00	2.711,39	927,82	148,82	1.076,64			1.634,75

RENDICONTO FINANZIARIO SPESE - ESERCIZIO 2003

CAPITOLO CODICE	GESTIONE DEI RESIDUI PASSIVI					GESTIONE DI CASSA				TOTALE DEI RESIDUI PASSIVI AL TERMINE DELL'ESERCIZIO	
	RESIDUI ALL'INIZIO DELL'ESERCIZIO	PAGATI	RIMASTI DA PAGARE	VARIAZIONI		TOTALI	PREVISIONI	PAGAMENTI	DIFFERENZE RISPETTO ALLE PREVISIONI		
				IN +	IN -				IN +		IN -
13	14	15 (16 - 14)	16 (14 + 15)	17 (16 - 13)	18 (13 - 16)	19	20	21 (20 - 19)	22 (19 - 20)	23 (9 + 15)	
1.02.005.8418											
I.C.S. 8418	649,15	649,15	0,00	0,00	0,00	1.569,15	649,15	920,00		0,00	
1.02.005.8421											
I.C.S. 8421	0,00	0,00	0,00	0,00	0,00	1.900,00	0,00	1.900,00		1.253,70	
1.02.005.8422											
I.C.S. 8422	1.422,08	1.422,08	0,00	0,00	0,00	3.582,08	1.422,08	2.160,00		527,79	
1.02.005.8428											
I.C.S. 8428	36,84	36,84	0,00	0,00	0,00	4.636,84	524,39	4.112,45		282,47	
1.02.005.8429											
I.C.S. 8429	0,00	0,00	0,00	0,00	0,00	2.711,39	927,82	1.783,57		148,82	

RENDICONTO FINANZIARIO SPESE - ESERCIZIO 2003

Parte A

CODICE	DESCRIZIONE	G E S T I O N E						C O M P E T E N Z A				
		I N I Z I A L I		P R E V I S I O N I		D E F I N I T I V E		S O M M E I M P E G N A T E		D I F F E R E N Z E R I S P E T T O A L L E P R E V I S I O N I		
		4	5 (7-4)	6 (4-7)	7 (4+5-6)	8	9 (10-8)	10 (9+9)	11 (10-7)	12 (7-10)	IN +	IN -
1.02.005.8430	INDENNITA' MISSIONI IN TERRITORIO NAZIONALE - PROGETTO PROVIT	48.196,30	4.334,00	28.296,30	24.234,00	4.644,67	11.852,09	16.496,76			7.737,24	
1.02.005.8431	INDENNITA' MISSIONI IN TERRITORIO NAZIONALE - PROG. ISAGRO DR. EGGER	700,00	100,00	0,00	800,00	335,60	332,85	668,45			131,55	
1.02.005.8432	INDENNITA MISSIONI INTERNO CONTRIB.BAYER-DR.EGGER	0,00	2.500,00	0,00	2.500,00	0,00	2.294,64	2.294,64			205,36	
1.02.005.8433	INDENNITA' MISSIONI INTERNO CONTRIB.ITAS CELSIO ULPANI/DR.MORETTI	0,00	4.000,00	0,00	4.000,00	0,00	0,00	0,00			4.000,00	
1.02.005.8434	INDENNITA MISSIONI INTERNO PROVINCIA DI ALESSANDRIA	0,00	2.000,00	500,00	1.500,00	0,00	1.233,53	1.233,53			266,47	

RENDICONTO FINANZIARIO SPESE - ESERCIZIO 2003

CAPITOLO CODICE	G E S T I O N E D E I R E S I D U I P A S S I V I					G E S T I O N E D I C A S S A				TOTALE DEI RESIDUI PASSIVI AL TERMINE DELL'ESERCIZIO
	RESIDUI ALL'INIZIO DELL'ESERCIZIO	PAGATI	RIMASTI DA PAGARE	VARIAZIONI		PREVISIONI	PAGAMENTI	DIFFERENZE RISPETTO ALLE PREVISIONI		
				IN +	IN -			IN +	IN -	
13	14	15 (16 - 14)	16 (14 + 15)	17 (16 - 13)	18 (13 - 16)	19	20	21 (20 - 19)	22 (19 - 20)	23 (9 + 15)
1.02.005.8430										
I.C.S. 8430	0,00	0,00	0,00	0,00	0,00	24.234,00	4.644,62	19.589,32		11.852,09
1.02.005.8431										
I.C.S. 8431	0,00	0,00	0,00	0,00	0,00	800,00	335,60	464,40		332,85
1.02.005.8432										
I.C.S. 8432	0,00	0,00	0,00	0,00	0,00	2.500,00	0,00	2.500,00		2.284,64
1.02.005.8433										
I.C.S. 8433	0,00	0,00	0,00	0,00	0,00	4.000,00	0,00	4.000,00		4.000,00
1.02.005.8434										
I.C.S. 8434	0,00	0,00	0,00	0,00	0,00	1.500,00	0,00	1.500,00		1.233,53

RENDICONTO FINANZIARIO SPESE - ESERCIZIO 2003

Parte A

CODICE	DESCRIZIONE	G E S T I O N E						C O M P E T E N Z A					
		I N I Z I A L I		P R E V I S I O N I		D E F I N I T I V E		S O M M E I M P E G N A T E		D I F F E R E N Z E R I S P E T T O A L L E P R E V I S I O N I			
		4	5 (7-4)	6 (4-7)	7 (4+5-6)	8	9 (10-8)	10 (8+9)	11 (10-7)	12 (7-10)	IN -		
											IN AUMENTO	IN DIMINUZIONE	PAGATE
1.02.005.8435	INDENNITA' MISSIONI INTERNO CONTRIB. MIPAF "VERIFICA VIGNETO ITALIA"	0,00	16.509,00	1.069,00	15.440,00	504,52	138,33	642,85				14.797,15	
1.02.005.8438	INDENNITA' MISSIONI INT. CONTRIB. AZ. MOTTURA SERGIO	0,00	500,00	0,00	500,00	0,00	0,00	0,00				500,00	
1.02.005.8439	INDENNITA' MISSIONI INTERNO VIVAI COOP. RAUSCEDO "VIGNETO ITALIA"	0,00	1.000,00	0,00	1.000,00	0,00	0,00	0,00				1.000,00	
1.02.005.8440	INDENNITA' MISSIONI INT. CONTRIB. ISE/AT-FRAL LAZIO	0,00	4.000,00	0,00	4.000,00	0,00	0,00	0,00				4.000,00	
1.02.005.8441	INDENNITA' MISSIONI INT. CONV. VENETO AGRICOLTURA TORCHIATO-RABOSO	0,00	3.000,00	0,00	3.000,00	0,00	977,00	977,00				2.023,00	

RENDICONTO FINANZIARIO SPESE - ESERCIZIO 2003

CAPITOLO CODICE	G E S T I O N E D E I R E S I D U I P A S S I V I				G E S T I O N E D I C A S S A				TOTALE DEI RESIDUI PASSIVI AL TERMINE DELL'ESERCIZIO		
	RESIDUI ALL'INIZIO DELL'ESERCIZIO	PAGATI	RIMASTI DA PAGARE	TOTALI	VARIAZIONI		PREVISIONI	PAGAMENTI		DIFFERENZE RISPETTO ALLE PREVISIONI	
					IN +	IN -				IN +	IN -
13	14	15 (16 - 14)	16 (14 + 15)	17 (16 - 13)	18 (13 - 16)	19	20	21 (20 - 19)	22 (19 - 20)	23 (9 + 15)	
1.02.005.8435											
I.C.S. 8435	0.00	0.00	0.00	0.00	0.00	15.440.00	504.52	14.935.48		138.33	
1.02.005.8438											
I.C.S. 8438	0.00	0.00	0.00	0.00	0.00	500.00	0.00	500.00		0.00	
1.02.005.8439											
I.C.S. 8439	0.00	0.00	0.00	0.00	0.00	1.000.00	0.00	1.000.00		0.00	
1.02.005.8440											
I.C.S. 8440	0.00	0.00	0.00	0.00	0.00	4.000.00	0.00	4.000.00		0.00	
1.02.005.8441											
I.C.S. 8441	0.00	0.00	0.00	0.00	0.00	3.000.00	0.00	3.000.00		977.00	

RENDICONTO FINANZIARIO SPESE - ESERCIZIO 2003

Parte A

CODICE	DESCRIZIONE	G E S T I O N E				D I				C O M P E T E N Z A			
		INIZIALI	P R E V I S I O N I		DEFINITIVE	PAGATE	RIMASTE DA PAGARE	TOTALI IMPEGNATI	D I F F E R E N Z E R I S P E T T O A L L E P R E V I S I O N I				
			IN AUMENTO	IN DIMINUZIONE					IN +	IN -			
4	5 (7-4)	6 (4-7)	7 (4+5-6)	8	9 (10-8)	10 (8+9)	11 (10-7)	12 (7-10)					
1.02.005.8442	INDENNITA' MISSIONI INT. VENETO AGRICOLTURA/RAZIONAZIONE PROSECCO	0,00	5.500,00	0,00	5.500,00	0,00	1.328,79	1.328,79				4.171,21	
1.02.005.8443	INDENNITA' MISSIONI INTERNO REGIONE VENETO/ITIBIOVE	0,00	11.000,00	0,00	11.000,00	0,00	1.413,42	1.413,42				9.586,58	
1.02.005.8444	INDENNITA' MISSIONI INTERNO CONTRIB.UNIVERS.FIAZ.MONTEPAL DI	0,00	4.000,00	0,00	4.000,00	0,00	4.049,29	4.049,29	49,29				
1.02.005.8445	INDENNITA' MISSIONI CONTRIB.ORGANAZOTO S.P.A	0,00	2.800,00	0,00	2.800,00	0,00	936,90	936,90				1.863,10	
1.02.005.8448	INDENNITA' MISSIONI INTERNO CONV.COMUNE DI S.PERGOLA (PS)	0,00	2.700,00	0,00	2.700,00	0,00	4,45	4,45				2.695,55	
Totale V.E. 5		220.937,97	221.742,15	95.567,18	347.112,94	108.034,18	81.071,36	189.105,54				158.007,40	

RENDICONTO FINANZIARIO SPESE - ESERCIZIO 2003

Parte A

CODICE	DESCRIZIONE	G E S T I O N E										C O M P E T E N Z A		
		C A P I T O L O		P R E V I S I O N I		D I		S O M M E I M P E G N A T E			D I F F E R E N Z E R I S P E T T O A L L E P R E V I S I O N I			
		I N I Z I A L I	V A R I A Z I O N I		D E F I N I T I V E	P A G A T E	R I M A S T E D A P A G A R E	T O T A L I I M P E G N A T I	I N +	I N -	D I F F E R E N Z E R I S P E T T O A L L E P R E V I S I O N I			
			I N A U M E N T O	I N D I M I N U Z I O N E							7 (4 + 5 - 6)	8	9 (10 - 8)	10 (8 + 9)
4	5 (7 - 4)	6 (4 - 7)	7 (4 + 5 - 6)	8	9 (10 - 8)	10 (8 + 9)	11 (10 - 7)	12 (7 - 10)						
1.02.006	VOCE ECONOMICA 6 - INDENNE RIMB.SPESE TRASP.PER MISSIONI ALL'ESTERO	3.000,00	6.083,34	0,00	9.083,34	5.880,93	1.214,51	7.095,44			1.987,90			
1.02.006.0000	VOCE ECONOMICA 6 - INDENNE RIMB.SPESE TRASP.PER MISSIONI ALL'ESTERO													
1.02.006.0036	INDENNITA' DI MISSIONE ALL'ESTERO - VIVAI COOPERATIVI DI RAUSCEDO	1.000,00	25,19	0,00	1.025,19	0,00	0,00	0,00			1.025,19			
1.02.006.0042	INDENNITA' MISSIONI ALL'ESTERO - ILSA	3.000,00	335,55	0,00	3.335,55	0,00	0,00	0,00			3.335,55			
1.02.006.0059	INDENNITA' MISSIONI ESTERO-MURST-ASPETTI GENOMICI	4.000,00	511,54	0,00	4.511,54	144,55	145,38	289,93			4.221,61			
1.02.006.0069	INDENNITA' MISSIONI ESTERO PROV.ASTI	275,00	0,05	0,00	267,84	0,00	0,00	0,00			267,84			7,21

RENDICONTO FINANZIARIO SPESE - ESERCIZIO 2003

CAPITOLO CODICE	G E S T I O N E D E I R E S I D U I P A S S I V I				G E S T I O N E D I C A S S A				TOTALE DEI RESIDUI PASSIVI AL TERMINE DELL'ESERCIZIO		
	RESIDUI ALL'INIZIO DELL'ESERCIZIO	PAGATI	RIMASTI DA PAGARE	TOTALI	VARIAZIONI		PREVISIONI	PAGAMENTI		DIFFERENZE RISPETTO ALLE PREVISIONI	
					IN +	IN -				IN +	IN -
13	14	15 (16 - 14)	16 (14 + 15)	17 (16 - 13)	18 (13 - 16)	19	20	21 (20 - 19)	22 (19 - 20)	23 (9 + 15)	
1.02.006											
1.02.006.0000											
I.C.S.0	2.496,42	2.496,42	2.496,42	0,00	0,00	12.076,18	8.377,35	3.698,83		1.214,51	
1.02.006.0036											
I.C.S.36	0,00	0,00	0,00	0,00	0,00	1.025,19	0,00	1.025,19		0,00	
1.02.006.0042											
I.C.S.42	0,00	0,00	0,00	0,00	0,00	3.315,55	0,00	3.315,55		0,00	
1.02.006.0059											
I.C.S.59	0,00	0,00	0,00	0,00	0,00	4.511,54	144,55	4.366,99		145,30	
1.02.006.0069											
I.C.S.69	0,00	0,00	0,00	0,00	0,00	7,21	0,00	7,21		0,00	

RENDICONTO FINANZIARIO SPESE - ESERCIZIO 2003

Parte A

CODICE	DESCRIZIONE	G E S T I O N E										C O M P E T E N Z A				
		I N I Z I A L I		P R E V I S I O N I				D I				S O M M E I M P E G N A T E		D I F F E R E N Z E R I S P E T T O A L L E P R E V I S I O N I		
		4	5 (7-4)	V A R I A Z I O N I		7 (4+5-6)	8	9 (10-8)	10 (8+9)	11 (10-7)	12 (7-10)	IN +	IN -			
				IN AUMENTO	IN DIMINUZIONE									6 (4-7)	DEFINITIVE	PAGATE
1.02.006.0071	MISSIONI ALL'ESTERO CARPENE' MALVOLTI	4.000,00	0,00	0,00	4.000,00	0,00	0,00	0,00	0,00	0,00	0,00	0,00	0,00			
1.02.006.0073	MISSIONI ESTERO REGIONE PIEMONTE	0,00	0,23	0,00	0,00	0,23	0,00	0,00	0,00	0,00	0,00	0,00	0,00			0,23
1.02.006.0075	MISSIONI ESTERO-ARSIA-FI	900,00	0,00	0,00	900,00	0,00	0,00	0,00	0,00	0,00	0,00	0,00	0,00			0,00
1.02.006.0087	INDENNITA' MISSIONI ESTERO-CONTRIB.SPUMANTE CLASSICO	1.500,00	0,00	0,00	466,24	1.033,76	0,00	0,00	0,00	0,00	0,00	0,00	0,00			1.033,76
1.02.006.8404	INDENNITA MISSIONI ESTERO CONTRIB. AGRIMFORT -DR.BORGO	0,00	2.000,00	0,00	0,00	2.000,00	0,00	0,00	0,00	0,00	0,00	0,00	0,00			2.000,00

RENDICONTO FINANZIARIO SPESE - ESERCIZIO 2003

CAPITOLO CODICE	GESTIONE DEI RESIDUI PASSIVI					GESTIONE DI CASSA				TOTALE DEI RESIDUI PASSIVI AL TERMINE DELL'ESERCIZIO 23 (9 + 15)
	RESIDUI ALL'INIZIO DELL'ESERCIZIO	PAGATI	RIMASTI DA PAGARE	VARIAZIONI		PREVISIONI	PAGAMENTI	DIFFERENZE RISPETTO ALLE PREVISIONI		
				IN +	IN -			IN +	IN -	
13	14	15 (16 - 14)	16 (14 + 15)	17 (16 - 13)	18 (13 - 16)	19	20	21 (20 - 19)	22 (19 - 20)	
1.02.006.0071										
I.C.S.71	0.00	0.00	0.00	0.00	0.00	0.00	0.00	0.00	0.00	0.00
1.02.006.0073										
I.C.S.73	0.00	0.00	0.00	0.00	0.00	0.23	0.00	0.00	0.23	0.00
1.02.006.0075										
I.C.S.75	0.00	0.00	0.00	0.00	0.00	0.00	0.00	0.00	0.00	0.00
1.02.006.0087										
I.C.S.87	532.07	532.07	0.00	0.00	0.00	2.097.50	532.07	1.565.83	1.565.83	0.00
1.02.006.8404										
I.C.S.8404	0.00	0.00	0.00	0.00	0.00	2.000.00	0.00	2.000.00	2.000.00	0.00

Parte A

RENDICONTO FINANZIARIO SPESE - ESERCIZIO 2003

CODICE	DESCRIZIONE	G E S T I O N E										C O M P E T E N Z A										
		C A P I T O L O		P R E V I S I O N I		D I		S O M M E I M P E G N A T E		D I F F E R E N Z E R I S P E T T O A L L E P R E V I S I O N I		IN -	IN -									
		I N I Z I A L I	I N A U M E N T O	V A R I A Z I O N I		D E F I N I T I V E	P A G A T E	R I M A S T E D A P A G A R E	T O T A L I I M P E G N A T I	I N +	I N -											
				5 (7 - 4)	6 (4 - 7)							7 (4 + 5 - 6)	8	9 (10 - 8)	10 (8 + 9)	11 (10 - 7)	12 (7 - 10)					
		4																				
1.02.006.8410	INDENNITA' MISSIONI ALL'ESTERO - CONV. TUSCIA		1.500,00	49,37	1.549,37	0,00	0,00	0,00	0,00	0,00	0,00	0,00										
1.02.006.8430	INDENNITA' MISSIONI ALL'ESTERO - PROGETTO PROVIT		9.435,44	1.864,56	2.000,00	9.300,00	350,24	781,02	1.131,26												8.168,74	
1.02.006.8442	INDENNITA' MISSIONI ESTERO VENETO AGRICOLTURAIZAZIONE PROSECCO		0,00	3.500,00	0,00	3.500,00	0,00	0,00	0,00												3.500,00	
1.02.006.8443	INDENNITA MISSIONI ALL'ESTERO REGIONE VENETO/VITIBIOVE		0,00	3.500,00	0,00	3.500,00	0,00	0,00	0,00													3.500,00
	Totale V.E. 6		28.610,44	17.869,83	9.183,45	37.296,82	6.375,72	2.140,91	8.516,63													28.780,19
1.02.008	VOCE ECONOMICA 8 - ONERI PREVIDENZIALI ED ASSISTENZIALI A CARICO DELL'ENTE																					

RENDICONTO FINANZIARIO SPESE - ESERCIZIO 2003

Parte A

CODICE	DESCRIZIONE	G E S T I O N E						C O M P E T E N Z A			
		I N I Z I A L I		P R E V I S I O N I		D I		S O M M E I M P E G N A T E		D I F F E R E N Z E R I S P E T T O A L L E P R E V I S I O N I	
		4	5 (7-4)	V A R I A Z I O N I		7 (4+5-6)	8	9 (10-8)	10 (8+9)	11 (10-7)	12 (7-10)
				IN AUMENTO	IN DIMINUZIONE						
1.02.008.0000	VOCE ECONOMICA 8 - ONERI PREVIDENZIALI ED ASSISTENZIALI A CARICO DEL-L'ENTE	20.000,00	2.452,93	0,00	22.452,93	19.872,59	2.502,31	22.374,90			78,03
1.02.008.0033	ONERI PREVLI ASS.LI-CONTRIBERSAT	765,00	1.000,00	475,99	1.289,01	289,01	50,40	339,41			949,60
1.02.008.0036	CONTRIBUTI AGRICOLI VIVAI COOP.RAUSCEDO	4.000,00	3.050,00	719,61	6.330,39	459,10	1.004,68	1.463,78			4.866,61
1.02.008.0038	CONTRIBUTI AGRICOLI-CONTR.RISORSE GENETICHE	5.000,00	1.020,62	3.963,45	2.057,17	2.057,17	0,00	2.057,17		0,00	
1.02.008.0049	ONERI PREVID.ED ASSISTENZ.VITICOLTURA	2.000,00	0,00	2.000,00	0,00	0,00	0,00	0,00		0,00	

RENDICONTO FINANZIARIO SPESE - ESERCIZIO 2003

Parte A

CODICE	DESCRIZIONE	G E S T I O N E										C O M P E T E N Z A		
		C A P I T O L O		P R E V I S I O N I		D I		S O M M E I M P E G N A T E			D I F F E R E N Z E R I S P E T T O A L L E P R E V I S I O N I			
		I N I Z I A L I	V A R I A Z I O N I		D E F I N I T I V E	P A G A T E	R I M A S T E D A P A G A R E	T O T A L I I M P E G N A T I	I N +	I N -	D I F F E R E N Z E R I S P E T T O A L L E P R E V I S I O N I			
			I N A U M E N T O	I N D I M I N U Z I O N E							7 (4 + 5 - 6)	8	9 (10 - 8)	10 (8 + 9)
4	5 (7 - 4)	6 (4 - 7)	7 (4 + 5 - 6)	8	9 (10 - 8)	10 (8 + 9)	11 (10 - 7)	12 (7 - 10)						
1.02.008.0051	ONERI PREVID. ED ASSISTENZ. SERV. CONTROLLO VIVAI	76.500,00	19.000,00	0,00	95.500,00	89.692,47	11.555,28	101.247,75	5.747,75					
1.02.008.0052	ONERI PREVID. ED ASSISTENZ. AZIENDE													
1.02.008.0053	ONERI PREVI. LI ASS. LI A CARICO ISTITUTO COMUNITA' MONTANA-FONTANABUONA"	85.890,00	8.850,00	0,00	94.740,00	47.552,77	44.600,70	92.153,47	2.586,53					
1.02.008.0054	CONTRIBUTI AGRICOLI A CARICO DATORE-CONS.FRUTTICOLTURA DI CAGLIARI	3.000,00	0,00	3.000,00	0,00	0,00	0,00	0,00	0,00					
1.02.008.0056	ONERI PREVIDENZIALI ED ASSISTENZIALI A CARICO DATORE LAVORO - PROGETTO PRAL LAZIO	0,00	850,00	0,00	850,00	202,05	647,95	850,00	0,00					
		6.000,00	0,00	851,81	5.148,19	2.266,28	1.227,00	3.493,28	1.654,91					

RENDICONTO FINANZIARIO SPESE - ESERCIZIO 2003

CAPITOLO CODICE	GESTIONE DEI RESIDUI PASSIVI					GESTIONE DI CASSA			TOTALE DEI RESIDUI PASSIVI AL TERMINE DELL'ESERCIZIO	
	RESIDUI ALL'INIZIO DELL'ESERCIZIO	PAGATI	RIMASTI DA PAGARE	VARIAZIONI		PREVISIONI	PAGAMENTI	DIFFERENZE RISPETTO ALLE PREVISIONI		
				IN +	IN -			IN +		IN -
13	14	15 (16 - 14)	16 (14 + 15)	17 (16 - 13)	18 (13 - 16)	19	20	21 (20 - 19)	22 (19 - 20)	23 (9 + 15)
1.02.008.0051										
I.C.S.51	R. 593,56	R. 593,56	0,00	0,00	0,00	102,687,32	98,286,13		4,401,19	11.555,28
1.02.008.0052										
I.C.S.52	R. 676,75	R. 676,75	0,00	0,00	0,00	102,093,50	56,229,52		45,863,98	44.600,70
1.02.008.0053										
I.C.S.53	744,04	744,04	0,00	0,00	0,00	1.488,08	744,04		744,04	0,00
1.02.008.0054										
I.C.S.54	0,00	0,00	0,00	0,00	0,00	850,00	202,05		647,95	647,95
1.02.008.0056										
I.C.S.56	419,64	419,64	0,00	0,00	0,00	5.987,47	7.685,92		3.301,55	1.221,00

RENDICONTO FINANZIARIO SPESE - ESERCIZIO 2003

Parte A

CODICE	DESCRIZIONE	G E S T I O N E						D I				C O M P E T E N Z A		
		INIZIALI 4	P R E V I S I O N I		DEFINITIVE 7 (4 + 5 - 6)	P A G A T E 8	R I M A S T E D A P A G A R E 9 (10 - 8)	T O T A L I I M P E G N A T I 10 (8 + 9)	D I F F E R E N Z E R I S P E T T O A L L E P R E V I S I O N I					
			IN AUMENTO 5 (7 - 4)	V A R I A Z I O N I I N D I M I N U Z I O N E 6 (4 - 7)					I N + 11 (10 - 7)	I N - 12 (7 - 10)				
											IN DIMINUIZIONE	TOTALI		
1.02.008.0059	CONTRIBUTI PREV.LI-ASS.LI MURST APPROCCI GENOMICI	18.000,00	0,00	1.142,87	16.857,13	253,62	3.113,03			13.744,10				
1.02.008.0060	CONTRIBUTI AGRICOLI PROGETTO COLLI EUGANEI	0,00	1.243,59	0,00	1.243,59	35,11	210,39			1.033,20				
1.02.008.0064	ONERI PREV.LI/ASS.LI ERSA-GORIZIA	160,00	76,05	0,00	236,05	0,00	236,05			0,00				
1.02.008.0065	CONTRIB.PREV.LI-ASS.LI ARSSAJAVEZZANO	0,00	0,01	0,00	0,01	0,00	0,00			0,01				
1.02.008.0067	ONERI PREVIDENZIALI ASSISTENZIALI A CARICO DELL'ENTE - P.A.T.I. SPA	400,00	1.750,00	400,00	1.750,00	169,55	1.345,87			404,13				
1.02.008.0069	ONERI PREVIDENZ. A CARICO PROV.ASTI													

RENDICONTO FINANZIARIO SPESE - ESERCIZIO 2003

Parte A

CODICE	DESCRIZIONE	G E S T I O N E										C O M P E T E N Z A				
		C A P I T O L O		P R E V I S I O N I				D I				S O M M E I M P E G N A T E			D I F F E R E N Z E R I S P E T T O A L L E P R E V I S I O N I	
		I N I Z I A L I	V A R I A Z I O N I	I N A U M E N T O		I N D I M I N U Z I O N E	D E F I N I T I V E	P A G A T E	R I M A S T E D A P A G A R E	T O T A L I I M P E G N A T I	I N +	I N -	1 1 (1 0 - 7)	1 2 (7 - 1 0)		
				5 (7 - 4)	6 (4 - 7)										7 (4 + 5 - 6)	8
		4														
		0,00	267,84	0,00	267,84		267,84	0,00	267,84	0,00	267,84	0,00				
1.02.008.0070	ONERI PREVIDENZIALI A CARICO C.N.R.															
		300,00	0,00	0,00	300,00		0,00	0,00	0,00	0,00	0,00	0,00	300,00			
1.02.008.0072	ONERI PREVLIA CARICO DATORE CCIA-VICENZA															
		13.130,07	1.640,36	339,56	14.430,87		7.740,10	4.529,23	12.269,33		2.161,54					
1.02.008.0073	CONTRIB.PREVLIA ASS.LIA CARICO REGIONE PIEMONTE															
		0,00	611,67	0,00	611,67		611,67	0,00	611,67	0,00	0,00					
1.02.008.0074	ONERI PREVLIA E ASS.LI ESAV															
		6.000,00	0,00	5.671,37	328,63		328,63	0,00	328,63	0,00	0,00					
1.02.008.0075	CONTRIBUTI AGRICOLI ETSAF															
		2.500,00	1.000,00	1.297,46	2.202,54		1.316,19	636,29	1.952,48		250,06					

RENDICONTO FINANZIARIO SPESE - ESERCIZIO 2003

CAPITOLO CODICE	G E S T I O N E D E I R E S I D U I P A S S I V I				G E S T I O N E D I C A S S A				TOTALE DEI RESIDUI PASSIVI AL TERMINE DELL'ESERCIZIO 23 (9 + 15)		
	RESIDUI ALL'INIZIO DELL'ESERCIZIO 13	PAGATI 14	RIMASTI DA PAGARE 15 (16 - 14)	TOTALI 16 (14 + 15)	VARIAZIONI		PREVISIONI 19	PAGAMENTI 20		DIFFERENZE RISPETTO ALLE PREVISIONI	
					IN + 17 (16 - 13)	IN - 18 (13 - 16)				IN + 21 (20 - 19)	IN - 22 (19 - 20)
I.C.S.68	0.00	0.00	0.00	0.00	0.00	0.00	267.84	267.84	0.00	0.00	0.00
1.02.008.0070											
I.C.S.70	0.00	0.00	0.00	0.00	0.00	0.00	300.00	0.00	0.00	300.00	0.00
1.02.008.0072											
I.C.S.72	0.00	0.00	0.00	0.00	0.00	0.00	14.430.82	7.740.10	6.690.72	4.529.23	0.00
1.02.008.0073											
I.C.S.73	0.00	0.00	0.00	0.00	0.00	0.00	611.62	611.62	0.00	0.00	0.00
1.02.008.0074											
I.C.S.74	9.125.56	9.125.56	0.00	9.125.56	0.00	0.00	18.578.75	9.454.19	9.125.56	0.00	0.00
1.02.008.0075											
I.C.S.75	946.74	946.74	0.00	946.74	0.00	0.00	4.095.02	2.262.93	1.833.09	636.29	0.00

RENDICONTO FINANZIARIO SPESE - ESERCIZIO 2003

Parte A

CODICE	DESCRIZIONE	G E S T I O N E										C O M P E T E N Z A		
		D I		P R E V I S I O N I		S O M M E I M P E G N A T E		D I F F E R E N Z E R I S P E T T O A L L E P R E V I S I O N I		T O T A L I I M P E G N A T I	I N +	I N -		
		I N I Z I A L I		V A R I A Z I O N I		D E F I N I T I V E	R I M A S T E D A P A G A R E	P A G A T E	I M P E G N A T I				I N +	I N -
		4	5 (7 - 4)	6 (4 - 7)	7 (4 + 5 - 6)					8	9 (10 - 8)	10 (8 + 9)		
1.02.008.0077	CONTRIBUTI AGRICOLI-CONV.REGIONE PUGLIA	3.000,00	1.157,06	1.672,56	2.484,50	2.484,53	0,00	2.484,53	0,00	2.484,53	0,00			
1.02.008.0078	ONERI PREV.LI ASS.LI A CARICO TAPPETI ERBOSI	1.000,00	0,00	1.000,00	0,00	0,00	0,00	0,00	0,00	0,00	0,00			
1.02.008.0080	ONERI PREV.LI ASS.LI A CARICO ISTITUTO OSSERVATORI MALATTIE PIANTE VR	0,00	1.084,00	0,00	1.084,00	0,00	0,00	1.084,00	0,00	1.084,00	0,00		1.084,00	
1.02.008.0085	ONERI PREV.LI A CARICO CENTRO RICERCHE BONOMO	1.300,00	141,13	0,00	1.441,13	1.441,13	0,00	1.441,13	0,00	1.441,13	0,00		0,00	
1.02.008.0087	CONTRIB.PREV.LI A CARICO "SPUMANTE CLASSICO"	15.000,00	3.300,00	1.030,38	17.269,62	8.553,85	4.070,00	12.623,85		12.623,85			4.645,77	
1.02.008.0089	ONERI PREV.LI ASS.LI A CARICO COSTITUTORI													

RENDICONTO FINANZIARIO SPESE - ESERCIZIO 2003

Parte A

CODICE	DESCRIZIONE	G E S T I O N E						C O M P E T E N Z A					
		C A P I T O L O		D I		S O M M E I M P E G N A T E		D I F F E R E N Z E R I S P E T T O A L L E P R E V I S I O N I		IN -	12 (7 - 10)		
		I N I Z I A L I	P R E V I S I O N I		D E F I N I T I V E	P A G A T E	R I M A S T E D A P A G A R E	T O T A L I I M P E G N A T I	I N +				
			I N A U M E N T O	I N D I M I N U Z I O N E								7 (4 + 5 - 6)	8
4	5 (7 - 4)	6 (4 - 7)	7 (4 + 5 - 6)	8	9 (10 - 8)	10 (9 + 9)	11 (10 - 7)	12 (7 - 10)					
		5.000,00	12.005,91	3.059,36	13.946,55	7.885,89	1.827,55	9.713,44					4.233,11
1.02.008.0090	CONTRIBUTI PREVLI A CARICO CONVENZ.GAL(TA)												
		0,00	615,88	0,00	615,88	0,00	0,00	0,00					615,88
1.02.008.0167	CONTRIBUTI PREVID.LI P.F."CONTAMINANTI MICOTICI"												
		6.000,00	3.600,00	1.325,19	8.274,81	6.484,27	1.790,54	8.274,81					0,00
1.02.008.0224	CONTRIB.PREV.LI ASS.LI ARSIAL/LAZIO												
		1.200,00	400,00	412,48	1.187,52	787,52	0,00	787,52					400,00
1.02.008.0231	CONTRIBUTI AGRICOLI C.C.I.A.E PROVINCIA TARANTO												
		588,00	1.803,47	0,00	2.391,47	2.391,47	0,00	2.391,47					0,00
1.02.008.0249	CONTRIBUTI AGRICOLI-CONTR.AGROFENOLOGIA												
		1.200,00	0,00	0,00	1.200,00	1.200,00	0,00	1.200,00					0,00

RENDICONTO FINANZIARIO SPESE - ESERCIZIO 2003

CAPITOLO CODICE	GESTIONE DEI RESIDUI PASSIVI				GESTIONE DI CASSA				TOTALE DEI RESIDUI PASSIVI AL TERMINE DELL'ESERCIZIO 23 (9 + 15)	
	RESIDUI ALL'INIZIO DELL'ESERCIZIO 13	PAGATI 14	RIMASTI DA PAGARE 15 (16 - 14)	VARIAZIONI		PREVISIONI 19	PAGAMENTI 20	DIFFERENZE RISPETTO ALLE PREVISIONI		
				IN + 17 (16 - 13)	IN - 18 (13 - 16)			IN + 21 (20 - 19)		IN - 22 (19 - 20)
I.C.S.88	0.00	0.00	0.00	0.00	0.00	13.946.55	7.885.89	6.060.66	1.827.55	
1.02.008.0090										
I.C.S.80	0.00	0.00	0.00	0.00	0.00	615.88	0.00	615.88	0.00	
1.02.008.0167										
I.C.S.167	549.53	549.53	0.00	0.00	0.00	6.073.87	7.033.80	959.93	1.780.59	
1.02.008.0224										
I.C.S.224	402.00	402.00	0.00	0.00	0.00	1.991.52	1.189.52	802.00	0.00	
1.02.008.0231										
I.C.S.231	0.00	0.00	0.00	0.00	0.00	2.391.47	2.391.47	0.00	0.00	
1.02.008.0249										
I.C.S.249	0.00	0.00	0.00	0.00	0.00	1.200.00	1.200.00	0.00	0.00	

RENDICONTO FINANZIARIO SPESE - ESERCIZIO 2003

Parte A

CODICE	DESCRIZIONE	G E S T I O N E						C O M P E T E N Z A			
		P R E V I S I O N I		DEFINITIVE	PAGATE	RIMASTE	TOTALI	D I F F E R E N Z E		IN -	
		INIZIALI	V A R I A Z I O N I					IN +	R I S P E T T O A L L E		
			IN AUMENTO	IN DIMINUIZIONE	IN -	P R E V I S I O N I					
		5 (7-4)	6 (4-7)	7 (4+5-6)	8	9 (10-8)	10 (8+9)	11 (10-7)	12 (7-10)		
1.02.008.8401	ONERI PREV. A CARICO DATORE CONTRIB.DOC BARDOLINO	432,17	0,00	432,17	0,00	0,00	0,00	0,00	432,17		
1.02.008.8402	ONERI PREVL/ASS.LI A CARICO REGIONE VENETO/SELEZIONE CLONALE	7.000,00	6.430,00	1.437,43	11.992,57	2.226,33	6.483,31		5.509,26		
1.02.008.8406	ONERI PREVL ED ASS.LI A CARICO ISTITUTO - CONV. R. PUGLIA "BIODIVERSITA"	4.000,00	0,00	541,39	3.458,61	566,42	3.486,83	28,22			
1.02.008.8407	ONERI PREVIDENALI ED ASS.LI SU ASSEGNI DI RICERCA MIPAF	23.000,00	0,00	818,26	22.181,74	661,32	4.297,62		17.884,12		
1.02.008.8408	ONERI PREVL ED ASS.LI A CARICO ISTITUTO - CONV. BOSCO GALDO	300,00	0,00	300,00	0,00	0,00	0,00		300,00		

RENDICONTO FINANZIARIO SPESE - ESERCIZIO 2003

CAPITOLO CODICE	GESTIONE DEI RESIDUI PASSIVI				GESTIONE DI CASSA				TOTALE DEI RESIDUI PASSIVI AL TERMINE DELL'ESERCIZIO		
	RESIDUI ALL'INIZIO DELL'ESERCIZIO	PAGATI	RIMASTI DA PAGARE	TOTALI	VARIAZIONI		PREVISIONI	PAGAMENTI		DIFFERENZE RISPETTO ALLE PREVISIONI	
					IN +	IN -				IN +	IN -
13	14	15 (16 - 14)	16 (14 + 15)	17 (16 - 13)	18 (13 - 16)	19	20	21 (20 - 19)	22 (19 - 20)	23 (9 + 15)	
1.02.008.8401											
I.C.S. 8401	0.00	0.00	0.00	0.00	0.00	432.17	0.00	432.17	0.00	0.00	
1.02.008.8402											
I.C.S. 8402	2.670.00	2.670.00	0.00	2.670.00	0.00	12.662.57	6.926.98	5.735.59		2.226.33	
1.02.008.8406											
I.C.S. 8406	691.56	691.56	0.00	691.56	0.00	4.841.73	3.611.97	1.229.76		566.42	
1.02.008.8407											
I.C.S. 8407	1.159.04	1.159.04	0.00	1.159.04	0.00	24.499.82	4.795.34	19.704.48		661.32	
1.02.008.8408											
I.C.S. 8408	0.00	0.00	0.00	0.00	0.00	300.00	0.00	300.00		0.00	

RENDICONTO FINANZIARIO SPESE - ESERCIZIO 2003

Parte A

CODICE	DESCRIZIONE	G E S T I O N E										C O M P E T E N Z A		
		I N I Z I A L I		P R E V I S I O N I		D E F I N I T I V E		P A G A T E		S O M M E I M P E G N A T E		D I F F E R E N Z E R I S P E T T O A L L E P R E V I S I O N I		
		4	5 (7 - 4)	V A R I A Z I O N I		7 (4 + 5 - 6)	8	9 (10 - 8)	10 (8 + 9)	11 (10 - 7)	12 (7 - 10)	IN +	IN -	
				IN AUMENTO	IN DIMINUZIONE									6 (4 - 7)
1.02.008.8409	ONERI PREVLIED ASS.LI CONVENZIONE "GOBBI"	700,00	850,00	20,96	1.529,04	394,31	0,00	394,31				1.134,73		
1.02.008.8410	ONERI PREVLIED ASS.LI A CARICO ISTITUTO - CONV. TUSCIA	0,00	742,68	0,00	742,68	0,00	0,00	0,00				742,68		
1.02.008.8411	ONERI PREVLIE ASS.LI A CARICO ISTITUTO - PROG. VITIGNO UVALINO	700,00	8,68	0,00	708,68	708,68	0,00	708,68				0,00		
1.02.008.8412	CONTRIB.PREVLIA CARICO DATORE ISPES-MANDURIA	700,00	21,21	0,00	721,21	721,21	0,00	721,21				0,00		
1.02.008.8413	ONERI PREVLIED ASS.LI A CARICO ISTITUTO - PROG. CEE PROVE COMUNITARIE S.C.VIVAI	3.000,00	6.231,66	3,62	9.228,24	2.513,02	3.443,43	5.956,45				3.271,79		

RENDICONTO FINANZIARIO SPESE - ESERCIZIO 2003

CAPITOLO CODICE	G E S T I O N E D E I R E S I D U I P A S S I V I					G E S T I O N E D I C A S S A				TOTALE DEI RESIDUI PASSIVI AL TERMINE DELL'ESERCIZIO 23 (9 + 15)
	RESIDUI ALL'INIZIO DELL'ESERCIZIO	PAGATI	RIMASTI DA PAGARE	VARIAZIONI		PREVISIONI	PAGAMENTI	DIFFERENZE RISPETTO ALLE PREVISIONI		
				IN +	IN -			IN +	IN -	
13	14	15 (16 - 14)	16 (14 + 15)	17 (16 - 13)	18 (13 - 16)	19	20	21 (20 - 19)	22 (19 - 20)	
1.02.008.8409										
I.C.S. 8409	34.68	34.68	0.00	0.00	0.00	1.598.40	428.98		1.169.41	0.00
1.02.008.8410										
I.C.S. 8410	0.00	0.00	0.00	0.00	0.00	742.68	0.00		742.68	0.00
1.02.008.8411										
I.C.S. 8411	0.00	0.00	0.00	0.00	0.00	708.58	708.58	0.00	0.00	0.00
1.02.008.8412										
I.C.S. 8412	0.00	0.00	0.00	0.00	0.00	721.21	721.21	0.00	0.00	0.00
1.02.008.8413										
I.C.S. 8413	232.48	232.48	0.00	0.00	0.00	9.693.20	2.745.50		6.947.70	3.443.43

RENDICONTO FINANZIARIO SPESE - ESERCIZIO 2003

Parte A

CODICE	DESCRIZIONE	G E S T I O N E						C O M P E T E N Z A			
		INIZIALI		P R E V I S I O N I		D I		S O M M E I M P E G N A T E		D I F F E R E N Z E R I S P E T T O A L L E P R E V I S I O N I	
		4	5 (7 - 4)	V A R I A Z I O N I		7 (4 + 5 - 6)	8	9 (10 - 8)	10 (8 + 9)	11 (10 - 7)	12 (7 - 10)
				IN AUMENTO	IN DIMINUZIONE						
1.02.008.8414	ONERI PREVLIA CARICO DATORE CONTRIB.SYNGENTA			0,00	0,00	400,00	391,00	0,00	391,00		9,00
1.02.008.8415	CONTRIB.PREVLIA CARICO DATORE CONTRIB.FLAV.DORATA REGIONE PIEMONTE										
1.02.008.8418	ONERI PREVLIA CARICO DATORE CONTRIB,SIPCAM 2002/BARI	877,00		0,00	0,00	877,00	877,00	0,00	877,00		0,00
1.02.008.8425	CONTRIB.PREVLIA CARICO DATORE CONTRIB.BAYER	35,00		0,00	35,00	0,00	0,00	0,00	0,00		0,00
1.02.008.8427	ONERI PREVLIA CARICO DATORE CONTRIB.COM.MONTE AMIATA	320,00		0,00	0,00	320,00	42,50	0,00	42,50		277,50
		976,00		0,00	110,47	865,53	795,40	0,00	795,40		70,13

RENDICONTO FINANZIARIO SPESE - ESERCIZIO 2003

Parte A

CODICE	DESCRIZIONE	G E S T I O N E						C O M P E T E N Z A			
		I N I Z I A L I		P R E V I S I O N I		D E F I N I T I V E	P A G A T E	R I M A S T E	T O T A L I	D I F F E R E N Z E	
		4	5 (7-4)	V A R I A Z I O N I						7 (4+5-6)	8
				IN AUMENTO	IN DIMINUZIONE	IN +	IN -				
				6 (4-7)						11 (10-7)	12 (7-10)
1.02.008.8428	CONTRIB.PREV.LI A CARICO DATORE C.C.I.A. LECCE NEGROAMARO 2002	405,00	1.815,00	0,00	2.220,00	889,05	41,00	930,05			1.289,95
1.02.008.8429	ONERI PREVIDENZIALI ED ASSISTENZIALI A CARICO DATORE LAVORO - COOP. S. PANCRAZIO	41,00	0,00	0,00	41,00	41,00	0,00	41,00		0,00	
1.02.008.8430	ONERI PREVIDENZIALI ED ASSISTENZIALI A CARICO DATORE DI LAVORO - PROGETTO PROVIT	42.915,58	5.330,00	13.960,58	34.285,00	15.686,95	12.445,62	28.132,57			6.152,43
1.02.008.8434	CONTRIBUTI PREV.ASS.LI A CARICO DATORE PROVINCIA DI ALESSANDRIA	0,00	2.000,00	0,00	2.000,00	1.600,18	399,82	2.000,00		0,00	
1.02.008.8435	CONTRIBUTI PREVL.I A CARICO CONTRIB.MIPAF "VERIFICA VIGNETO ITALIA"	0,00	560,00	0,00	560,00	0,00	0,00	560,00		0,00	560,00

RENDICONTO FINANZIARIO SPESE - ESERCIZIO 2003

CAPITOLO CODICE	G E S T I O N E D E I R E S I D U I P A S S I V I				G E S T I O N E D I C A S S A				TOTALE DEI RESIDUI PASSIVI AL TERMINE DELL'ESERCIZIO		
	RESIDUI ALL'INIZIO DELL'ESERCIZIO	PAGATI	RIMASTI DA PAGARE	TOTALI	VARIAZIONI		PREVISIONI	PAGAMENTI		DIFFERENZE RISPETTO ALLE PREVISIONI	
					IN +	IN -				IN +	IN -
13	14	15 (16 - 14)	16 (14 + 15)	17 (16 - 13)	18 (13 - 16)	19	20	21 (20 - 19)	22 (19 - 20)	23 (9 + 15)	
1.02.008.8428											
I.C.S. 8428	0.00	0.00	0.00	0.00	0.00	2.220.00	889.05	1.330.95		41.00	
1.02.008.8429											
I.C.S. 8429	0.00	0.00	0.00	0.00	0.00	41.00	41.00	0.00		0.00	
1.02.008.8430											
I.C.S. 8430	0.00	0.00	0.00	0.00	0.00	34.285.00	15.686.95	18.598.05		12.445.62	
1.02.008.8434											
I.C.S. 8434	0.00	0.00	0.00	0.00	0.00	2.000.00	1.600.18	399.82		399.82	
1.02.008.8435											
I.C.S. 8435	0.00	0.00	0.00	0.00	0.00	560.00	0.00	560.00		0.00	

RENDICONTO FINANZIARIO SPESE - ESERCIZIO 2003

Parte A

CODICE	DESCRIZIONE	G E S T I O N E						C O M P E T E N Z A			
		I N I Z I A L I		P R E V I S I O N I		D E F I N I T I V E		S O M M E I M P E G N A T E		D I F F E R E N Z E R I S P E T T O A L L E P R E V I S I O N I	
		V A R I A Z I O N I		I N D I M I N U Z I O N E		7 (4 + 5 - 6)	8	9 (10 - 8)	10 (9 + 9)	11 (10 - 7)	12 (7 - 10)
		5 (7 - 4)	6 (4 - 7)	IN AUMENTO	IN DIMINUIZIONE						
1.02.008.8436	ONERI A CARICO ISTITUTO CONTRIB. SE ASTI	0,00		400,00	400,00	0,00	0,00	0,00	0,00	0,00	
1.02.008.8440	ONERI PREVID. LI A CARICO CONTRIB. SEIAT-PRAL LAZIO	0,00		5.140,00	0,00	5.140,00	139,66	0,00	139,66		5.000,34
1.02.008.8441	CONTRIB. AGRICOLI A CARICO CONV. VENETO AGRICOLTURA-TORCHIATO-RABOSO	0,00		4.708,05	0,00	4.708,05	95,54	42,84	138,38		4.569,67
1.02.008.8442	CONTRIBUTI AGR. A CARICO VENETO AGRICOLTURA/RAZZONAZIONE PROSECCO	0,00		6.000,00	0,00	6.000,00	0,00	203,24	203,24		5.796,76
1.02.008.8443	CONTRIB. AGRICOLI A CARICO REGIONE VENETO/ITIBIOVE	0,00		12.639,82	0,00	12.639,82	0,00	0,00	0,00		12.639,82

RENDICONTO FINANZIARIO SPESE - ESERCIZIO 2003

CAPITOLO CODICE	G E S T I O N E D E I R E S I D U I P A S S I V I				G E S T I O N E D I C A S S A				TOTALE DEI RESIDUI PASSIVI AL TERMINE DELL'ESERCIZIO	
	RESIDUI ALL'INIZIO DELL'ESERCIZIO	PAGATI	RIMASTI DA PAGARE	VARIAZIONI		PREVISIONI	PAGAMENTI	DIFFERENZE RISPETTO ALLE PREVISIONI		
				IN +	IN -			IN +		IN -
13	14	15 (16 - 14)	16 (14 + 15)	17 (16 - 13)	18 (13 - 16)	19	20	21 (20 - 19)	22 (19 - 20)	23 (9 + 15)
1.02.008.8444										
I.C.S. 8444	0.00	0.00	0.00	0.00	0.00	1.538.00	0.00	1.538.00		0.00
1.02.008.8448										
I.C.S. 8448	0.00	0.00	0.00	0.00	0.00	1.370.00	0.00	1.370.00		0.00
I.V.E. B	51.330.11	51.330.11	0.00	0.00	0.00	508.674.59	295.370.89	213.303.70		94.930.23
1.02.010										
1.02.010.0000										
I.C.S. 0	1.680.00	1.680.00	0.00	0.00	0.00	3.830.00	1.821.29	8.71		0.00
1.02.010.0224										
I.C.S. 224	0.00	0.00	0.00	0.00	0.00	129.11	0.00	129.11		0.00

RENDICONTO FINANZIARIO SPESE - ESERCIZIO 2003

CAPITOLO CODICE	G E S T I O N E D E I R E S I D U I P A S S I V I						G E S T I O N E D I C A S S A				TOTALE DEI RESIDUI PASSIVI AL TERMINE DELL'ESERCIZIO
	RESIDUI ALL'INIZIO DELL'ESERCIZIO	PAGATI	RIMASTI DA PAGARE	VARIAZIONI		TOTALI	PREVISIONI	PAGAMENTI	DIFFERENZE RISPETTO ALLE PREVISIONI		
				IN +	IN -				IN +	IN -	
13	14	15 (16 - 14)	17 (16 - 13)	18 (13 - 16)	16 (14 + 15)	19	20	21 (20 - 19)	22 (19 - 20)	23 (9 + 15)	
I.V.E. 10	1.680,00	1.680,00	0,00	0,00	1.680,00	3.959,11	3.821,29		137,82	0,00	
I.Categoria 2	163.670,31	160.222,25	574,82	-2.871,24	160.797,07	2.152.304,99	1.359.684,65	5.822,02	798.442,16	194.579,58	
1.04											
1.04.001											
1.04.001.0000											
I.C.S.0	0,00	0,00	0,00	0,00	0,00	9.019,96	9.019,96	0,00	0,00	0,00	
I.V.E. 1	0,00	0,00	0,00	0,00	0,00	9.019,96	9.019,96	0,00	0,00	0,00	
1.04.002											
1.04.002.0000											
I.C.S.0	4.833,12	4.833,12	0,00	0,00	4.833,12	39.666,24	35.784,43		3.881,81	956,22	

RENDICONTO FINANZIARIO SPESE - ESERCIZIO 2003

Parte A

CODICE	DESCRIZIONE	G E S T I O N E						C O M P E T E N Z A			
		I N I Z I A L I		P R E V I S I O N I		D I		S O M M E I M P E G N A T E		D I F F E R E N Z E R I S P E T T O A L L E P R E V I S I O N I	
		4	5 (7 - 4)	V A R I A Z I O N I		7 (4 + 5 - 6)	8	9 (10 - 8)	10 (8 + 9)	11 (10 - 7)	12 (7 - 10)
				IN AUMENTO	IN DIMINUZIONE						
1.04.002.0051	SPESE PER ACQUA,GAS,ENERGIA ELETTRICA SERV.CONTR. VIVAI	7.000,00	0,00	0,00	7.000,00	3.804,75	3.195,25	7.000,00	0,00		
1.04.002.0052	SPESE PER ACQUA,GAS,ENERGIA ELETTRICA AZIENDE	3.000,00	3.000,00	0,00	6.000,00	4.671,64	1.257,18	5.928,82			71,18
	Totale V.E. 2	33.800,00	11.200,00	0,00	45.000,00	39.427,70	5.408,65	44.836,35			163,65
1.04.003	VOCE ECONOMICA 3 - SPESE PER IL RISCALDAMENTO										
1.04.003.0000	VOCE ECONOMICA 3 - SPESE PER IL RISCALDAMENTO	30.000,00	8.000,00	0,00	38.000,00	32.983,89	4.917,02	37.900,91			99,09
1.04.003.0051	SPESE PER IL RISCALDAMENTO SERV.CONTROLLO VIVAI	8.000,00	5.000,00	0,00	13.000,00	7.255,91	5.744,09	13.000,00	0,00		
	Totale V.E. 3	38.000,00	13.000,00	0,00	51.000,00	40.239,80	10.661,11	50.900,91			99,09

RENDICONTO FINANZIARIO SPESE - ESERCIZIO 2003

CAPITOLO CODICE	G E S T I O N E D E I R E S I D U I P A S S I V I				G E S T I O N E D I C A S S A				TOTALE DEI RESIDUI PASSIVI AL TERMINE DELL'ESERCIZIO	
	RESIDUI ALL'INIZIO DELL'ESERCIZIO	PAGATI	RIMASTI DA PAGARE	VARIAZIONI		PREVISIONI	PAGAMENTI	DIFFERENZE RISPETTO ALLE PREVISIONI		
				IN +	IN -			IN +		IN -
13	14	15 (16 - 14)	16 (14 + 15)	17 (16 - 13)	18 (13 - 16)	19	20	21 (20 - 19)	22 (19 - 20)	23 (9 + 15)
1.04.002.0051										
I.C.S.51	2.400,99	2.400,99	0,00	0,00	0,00	9.801,98	6.205,74	3.596,24		3.185,25
1.04.002.0052										
I.C.S.52	236,51	236,51	0,00	0,00	0,00	5.473,02	4.908,15	564,87		1.257,18
I.V.E.2	7.470,62	7.470,62	0,00	0,00	0,00	54.941,24	45.898,32	8.042,92		5.408,65
1.04.003										
1.04.003.0000										
I.C.S.0	583,51	583,51	0,00	0,00	0,00	39.167,02	33.567,40	5.599,62		4.917,02
1.04.003.0051										
I.C.S.51	1.242,00	1.242,00	0,00	0,00	0,00	14.484,00	8.497,91	5.986,09		5.784,09
I.V.E.3	1.825,51	1.825,51	0,00	0,00	0,00	53.651,02	42.065,31	11.585,71		10.661,11

RENDICONTO FINANZIARIO SPESE - ESERCIZIO 2003

Parte A

CODICE	DESCRIZIONE	G E S T I O N E										C O M P E T E N Z A					
		INIZIALI		VARIAZIONI		DEFINITIVE	PAGATE	RIMASTE	TOTALI	DIFFERENZE		IN -					
		4	5 (7-4)	6 (4-7)	7 (4+5-6)					8	9 (10-8)		10 (8+9)	11 (10-7)	12 (7-10)		
						IN AUMENTO	IN DIMINUZIONE	IN +	RISPETTO ALLE PREVISIONI								
1.04.004	VOCE ECONOMICA 4 - CANONI VARI(PULIZIA LOCALI,VIGILANZA NOTTURNA,ECC)																
1.04.004.0000	VOCE ECONOMICA 4 - CANONI VARI(PULIZIA LOCALI,VIGILANZA NOTTURNA,ECC)																
		14.000,00	1.900,00	0,00	15.900,00	13.266,28	3.170,10	16.438,38		538,38							
1.04.004.0051	CANONI VARI(PULIZIA LOC.,VIGIL.NOTTURNA ECC.) SER-VIZIO CONTR.VIVA																
		9.000,00	0,00	0,00	9.000,00	6.051,55	2.244,90	8.296,45									703,55
	Totale V.E. 4	23.000,00	1.900,00	0,00	24.900,00	19.319,83	5.415,00	24.734,83									165,17
1.04.005	VOCE ECONOMICA 5 - PREMI DI ASSICURAZIONE CONTRO RISCHI,INCENDI, FUR-TIED ALTRI																
1.04.005.0000	VOCE ECONOMICA 5 - PREMI DI ASSICURAZIONE CONTRO RISCHI,INCENDI, FUR-TIED ALTRI																
		3.800,00	0,00	0,00	3.800,00	3.487,25	0,00	3.487,25									312,75

RENDICONTO FINANZIARIO SPESE - ESERCIZIO 2003

CAPITOLO CODICE	GESTIONE DEI RESIDUI PASSIVI				GESTIONE DI CASSA				TOTALE DEI RESIDUI PASSIVI AL TERMINE DELL'ESERCIZIO		
	RESIDUI ALL'INIZIO DELL'ESERCIZIO	PAGATI	RIMASTI DA PAGARE	TOTALI	VARIAZIONI		PREVISIONI	PAGAMENTI		DIFFERENZE RISPETTO ALLE PREVISIONI	
					IN +	IN -				IN +	IN -
13	14	15 (16 - 14)	16 (14 + 15)	17 (16 - 13)	18 (13 - 16)	19	20	21 (20 - 19)	22 (19 - 20)	23 (9 + 15)	
1.04.004											
1.04.004.0000											
I.C.S.0	4.280,78	4.280,78	0,00	4.280,78	0,00	21.461,56	17.549,06	3.912,50		3.170,10	
1.04.004.0051											
I.C.S.51	2.375,05	2.375,05	0,00	2.375,05	0,00	12.750,10	8.426,60	4.323,50		2.244,90	
I.V.E.4	6.655,83	6.655,83	0,00	6.655,83	0,00	34.211,56	25.975,66	8.236,00		5.415,00	
1.04.005											
1.04.005.0000											
I.C.S.0	0,00	0,00	0,00	0,00	0,00	3.800,00	3.487,25	312,75		0,00	

RENDICONTO FINANZIARIO SPESE - ESERCIZIO 2003

Parte A

CODICE	DESCRIZIONE	G E S T I O N E						C O M P E T E N Z A			
		P R E V I S I O N I		D I		S O M M E I M P E G N A T E		D I F F E R E N Z E R I S P E T T O A L L E P R E V I S I O N I			
		I N I Z I A L I	V A R I A Z I O N I		D E F I N I T I V E	P A G A T E	R I M A S T E D A P A G A R E	T O T A L I I M P E G N A T I	I N +	I N -	
			I N A U M E N T O	I N D I M I N U I Z I O N E							7 (4 + 5 - 6)
1.04.005.0051	PREMI DI ASSICUR. CONTRO RISCHI, INCENDI, FURTI ED ALTRI SERV. CONTROLLO VIVAI	500,00	0,00	0,00	500,00	0,00	351,23	0,00	351,23	148,77	
1.04.005.0052	PREMI DI ASSICURAZ. CONTRO RISCHI, INCENDI, FURTI ED ALTRI AZIENDE	1.700,00	0,00	0,00	1.700,00	0,00	1.235,07	0,00	1.235,07	464,93	
1.04.005.0059	PREMI DI ASSICURAZIONI VARIE-MURST ASPETTI GENOMICI	0,00	50,00	0,00	50,00	0,00	50,00	0,00	50,00	0,00	
	Totale V.E. 5	6.000,00	50,00	0,00	6.050,00	0,00	5.123,55	0,00	5.123,55	926,45	
1.04.006	VOCE ECONOMICA 6 - SPESE POSTALI, TELEGRAFICHE, TELEFONICHE, SPEDIZIONI SVINCOLI ECC.										
1.04.006.0000	VOCE ECONOMICA 6 - SPESE POSTALI, TELEGRAFICHE, TELEFONICHE, SPEDIZIONI SVINCOLI ECC.	12.000,00	73,40	1.194,00	10.879,40	205,57	4.975,48		5.181,05	5.698,35	

RENDICONTO FINANZIARIO SPESE - ESERCIZIO 2003

CAPITOLO CODICE	G E S T I O N E D E I R E S I D U I P A S S I V I				G E S T I O N E D I C A S S A				TOTALE DEI RESIDUI PASSIVI AL TERMINE DELL'ESERCIZIO		
	RESIDUI ALL'INIZIO DELL'ESERCIZIO	PAGATI	RIMASTI DA PAGARE	TOTALI	VARIAZIONI		PREVISIONI	PAGAMENTI		DIFFERENZE RISPETTO ALLE PREVISIONI	
					IN +	IN -				IN +	IN -
13	14	15 (16 - 14)	16 (14 + 15)	17 (16 - 13)	18 (13 - 16)	19	20	21 (20 - 19)	22 (19 - 20)	23 (9 + 15)	
1.04.005.0051											
I.C.S.51	0.00	0.00	0.00	0.00	0.00	500.00	351.23		148.77	0.00	
1.04.005.0052											
I.C.S.52	0.00	0.00	0.00	0.00	0.00	1.700.00	1.235.07		464.93	0.00	
1.04.005.0059											
I.C.S.59	0.00	0.00	0.00	0.00	0.00	50.00	50.00	0.00	0.00	0.00	
I.V.E.5	0.00	0.00	0.00	0.00	0.00	6.050.00	5.123.55		926.45	0.00	
1.04.006											
1.04.006.0000											
I.C.S.0	833.84	833.84	0.00	833.84	0.00	12.347.08	5.809.32		6.537.76	205.52	

RENDICONTO FINANZIARIO SPESE - ESERCIZIO 2003

Parte A

CODICE	DESCRIZIONE	G E S T I O N E						C O M P E T E N Z A			
		I N I Z I A L I		P R E V I S I O N I		D E F I N I T I V E	P A G A T E	R I M A S T E	T O T A L I	D I F F E R E N Z E	
		4	5 (7-4)	V A R I A Z I O N I						7 (4+5-6)	8
				IN AUMENTO	IN DIMINUZIONE	IN +	IN -				
				6 (4-7)						11 (10-7)	12 (7-10)
1.04.006.0033	SPESE POSTALI, TELEFONICHE-ERSAT/CAGLIARI	600,00	608,95	0,00	1.208,95	59,16	0,00	59,16			1.149,79
1.04.006.0036	SPESE POSTALI E TELEFONICHE VIVALI COOP. RAUSCEDO										
		3.000,00	1.778,97	3.000,00	1.778,97	0,00	0,00	0,00			1.778,97
1.04.006.0038	SPESE POSTALI, TELEFONICHE CONTRIB. RISORSE GENETI CHE	3.500,00	373,43	0,00	3.873,43	3.873,43	0,00	3.873,43			0,00
1.04.006.0047	SPESE POSTALI, TELEF.-EUROPHITO S.R.L.										
		0,00	169,76	0,00	169,76	169,76	0,00	169,76			0,00
1.04.006.0051	SPESE POSTALI, TELEGR., TELEF., SPEDIZ. SVINCOLI ECC. SERV. CONTROLLO VIVALI										
		13.000,00	3.000,00	0,00	16.000,00	12.862,24	3.069,27	15.931,51			68,49

RENDICONTO FINANZIARIO SPESE - ESERCIZIO 2003

CAPITOLO CODICE	GESTIONE DEI RESIDUI PASSIVI				GESTIONE DI CASSA				TOTALE DEI RESIDUI PASSIVI AL TERMINE DELL'ESERCIZIO	
	RESIDUI ALL'INIZIO DELL'ESERCIZIO	PAGATI	RIMASTI DA PAGARE	VARIAZIONI		PREVISIONI	DIFFERENZE RISPETTO ALLE PREVISIONI			
				IN +	IN -		IN +	IN -		
13	14	15 (16 - 14)	16 (14 + 15)	17 (16 - 13)	18 (13 - 16)	19	20	21 (20 - 19)	22 (19 - 20)	23 (9 + 15)
1.04.006.0033										
I.C.S. 33	0.00	0.00	0.00	0.00	0.00	1.208.95	59.16		1.149.79	0.00
1.04.006.0036										
I.C.S. 36	0.00	0.00	0.00	0.00	0.00	1.778.97	0.00		1.778.97	0.00
1.04.006.0038										
I.C.S. 38	0.00	0.00	0.00	0.00	0.00	3.873.43	3.873.43		0.00	0.00
1.04.006.0047										
I.C.S. 47	88.52	88.52	0.00	0.00	0.00	346.80	258.28		88.52	0.00
1.04.006.0051										
I.C.S. 51	2.190.74	2.190.74	0.00	0.00	0.00	19.881.48	15.052.98		4.828.50	3.069.27

RENDICONTO FINANZIARIO SPESE - ESERCIZIO 2003

Parte A

CODICE	DESCRIZIONE	G E S T I O N E										C O M P E T E N Z A						
		C A P I T O L O		P R E V I S I O N I				D I				S O M M E I M P E G N A T E		D I F F E R E N Z E R I S P E T T O A L L E P R E V I S I O N I				
		I N I Z I A L I	V A R I A Z I O N I		D E F I N I T I V E	P A G A T E	R I M A S T E D A P A G A R E	T O T A L I I M P E G N A T I	I N +	I N -	5 (7 - 4)	6 (4 - 7)	7 (4 + 5 - 6)	8	9 (10 - 8)	10 (8 + 9)	11 (10 - 7)	12 (7 - 10)
			I N A U M E N T O	I N D I M I N U Z I O N E														
1.04.006.0052	SPESE POSTALI, TELEGRAF., TELEF., SPEDIZIONI, SVINCOLI ECC. AZIENDE	1.500,00	111,82	0,00	1.611,82	730,21	162,00	892,21									719,61	
1.04.006.0054	SPESE POSTALI, TELEGRAF., TELEFON., SPEDIZIONI, SVINCOLI CONS. FRUTTICOLTURA DI CAGLIARI	0,00	557,42	0,00	557,42	23,88	0,00	23,88									533,54	
1.04.006.0056	SPESE POSTALI, TELEGRAF., TELEFON., SPEDIZIONI, SVINCOLI ECC. REG. LAZIO	700,00	74,68	0,00	774,68	774,68	0,00	774,68									0,00	
1.04.006.0059	SPESE POSTALI, TELEFONICHE MURST-SPETTI GENOMICI	15.000,00	4.150,34	50,00	19.100,34	5.756,27	2.370,50	8.126,77									10.973,57	
1.04.006.0060	SPESE POSTALI, TELEFONICHE CONS. COLLI EUGANEI	0,00	104,06	0,00	104,06	0,00	0,00	0,00									104,06	

RENDICONTO FINANZIARIO SPESE - ESERCIZIO 2003

Parte A

CODICE	DESCRIZIONE	G E S T I O N E						D I				C O M P E T E N Z A						
		INIZIALI	PREVISIONI		DEFINITIVE	PAGATE	RIMASTE DA PAGARE	TOTALI IMPEGNATI	DIFFERENZE RISPETTO ALLE PREVISIONI		11 (10 - 7)	12 (7 - 10)	IN +	IN -				
			IN AUMENTO	IN DIMINUIZIONE					7 (4 + 5 - 6)	8					9 (10 - 8)	10 (8 + 9)	11 (10 - 7)	12 (7 - 10)
1.04.006.0061	SPESE POSTALI, TELEFONICHE-CONV.PROV. DI SIENA	600,00	85,68	0,00	685,68	0,00	685,68	0,00	685,68	0,00	685,68	0,00						
1.04.006.0067	SPESE POSTALI, TELEGRAFICHE, TELEFONICHE, SPEDIZIONI SVINCOLI ECC. P.A.T.I. SPA	350,00	826,19	0,00	1.176,19	0,00	1.176,19	0,00	1.176,19	0,00	1.176,19	0,00						
1.04.006.0072	SPESE POST., TELEGR., TELEF., SPEDIZ., SVINCOLI ECC. CCIA-VICENZA	8.957,20	187,61	9.144,81	0,00	0,00	0,00	0,00	0,00	0,00	0,00	0,00						
1.04.006.0074	SPESE POSTALI, TELEFONICHE, SPEDIZIONE .A.V	2.000,00	678,91	0,00	2.678,91	0,00	2.705,59	0,00	2.705,59	0,00	2.705,59	26,68						
1.04.006.0075	SPESE POSTALI, TELEGRAFICHE, TELEFONICHE, SPEDIZIONI, SVINCOLI - ETSAF	2.000,00	400,00	105,47	2.294,53	0,00	1.915,19	0,00	1.915,19	0,00	1.915,19	379,34						

RENDICONTO FINANZIARIO SPESE - ESERCIZIO 2003

CAPITOLO CODICE	G E S T I O N E D E I R E S I D U I P A S S I V I				G E S T I O N E D I C A S S A				TOTALE DEI RESIDUI PASSIVI AL TERMINE DELL'ESERCIZIO		
	RESIDUI ALL'INIZIO DELL'ESERCIZIO	PAGATI	RIMASTI DA PAGARE	TOTALI	VARIAZIONI		PREVISIONI	PAGAMENTI		DIFFERENZE RISPETTO ALLE PREVISIONI	
					IN +	IN -				IN +	IN -
	13	14	15 (16 - 14)	16 (14 + 15)	17 (16 - 13)	18 (13 - 16)	19	20	21 (20 - 19)	22 (19 - 20)	23 (9 + 15)
1.04.006.0061											
I.C.S. 61	0.00	0.00	0.00	0.00	0.00	0.00	685.68	685.68	0.00	0.00	0.00
1.04.006.0067											
I.C.S. 67	0.00	0.00	0.00	0.00	0.00	0.00	1.176.19	1.176.19	0.00	0.00	0.00
1.04.006.0072											
I.C.S. 72	0.00	0.00	0.00	0.00	0.00	0.00	0.00	0.00	0.00	0.00	0.00
1.04.006.0074											
I.C.S. 74	0.00	0.00	0.00	0.00	0.00	0.00	2.678.91	2.705.59	26.68	0.00	0.00
1.04.006.0075											
I.C.S. 75	103.78	103.78	0.00	103.78	0.00	0.00	2.502.09	2.018.97	483.12	0.00	0.00

RENDICONTO FINANZIARIO SPESE - ESERCIZIO 2003

Parte A

CODICE	DESCRIZIONE	G E S T I O N E						C O M P E T E N Z A			
		I N I Z I A L I		P R E V I S I O N I		D E F I N I T I V E		S O M M E I M P E G N A T E		D I F F E R E N Z E R I S P E T T O A L L E P R E V I S I O N I	
		4	5 (7 - 4)	V A R I A Z I O N I		7 (4 + 5 - 6)	8	9 (10 - 8)	10 (9 + 9)	11 (10 - 7)	12 (7 - 10)
				IN AUMENTO	IN DIMINUZIONE						
1.04.006.0076	SPESE POSTALI, TELEFONICHE ETC.C.C.I.A. LECCE	0,00	100,00	0,00	100,00	100,00	0,00	100,00	0,00		
1.04.006.0077	SPESE POSTALI, TELEFONICHE-CONV.REGIONE PUGLIA	2.800,00	0,00	1.125,78	1.674,22	1.674,22	0,00	1.674,22	0,00	0,00	
1.04.006.0078	SPESE POSTALI, TELEGRAF., TELEF. TAPPETI ERBOSI	600,00	39,62	0,00	639,62	639,62	0,00	639,62	0,00	0,00	
1.04.006.0080	SPESE POSTALI, TELEGRAF., TELEF., SPEDIZIONI, SVINCOLI ECC.OSSERV.MALAT.PIANTE-VR	0,00	1.050,00	0,00	1.050,00	0,00	0,00	0,00	0,00	1.050,00	
1.04.006.0082	SPESE POSTALI, TELEFONICHE - AMM.NE PROV.LE AREZZO	0,00	44,70	0,00	44,70	44,70	0,00	44,70	0,00	0,00	

RENDICONTO FINANZIARIO SPESE - ESERCIZIO 2003

Parte A

CAPITOLO	DESCRIZIONE	GESTIONE						DI			COMPETENZA		
		INIZIALI	PREVISIONI		DEFINITIVE	PAGATE	RIMASTE DA PAGARE	TOTALI IMPEGNATI	DIFFERENZE RISPETTO ALLE PREVISIONI				
			IN AUMENTO	IN DIMINUIZIONE					IN +	IN -			
											5 (7 - 4)	6 (4 - 7)	7 (4 + 5 - 6)
1.04.006.0083	SPESE POSTALI, TELEGRAFICHE, TELEFONICHE, SPEDIZIONI, SVINCOLI - RIVISTA VITICOLTURA E ENOLOGIA	300,00	0,00	10,00	290,00	58,62	117,16	175,78				114,22	
1.04.006.0084	OPESE POSTALI, TELEGRAFICHE, TELEFONICHE, SPEDIZIONI, SVINCOLI, ECC. - CONS.AGR.PROV.LE ASCOLI PICEN	500,00	57,62	0,00	557,62	0,00	0,00	0,00				557,62	
1.04.006.0087	SPESE POSTALI, TELEFONICHE "SPUMANTE CLASSICO VENETO"	5.000,00	849,00	4.149,46	1.699,54	0,00	0,00	0,00				1.699,54	
1.04.006.0089	SPESE POSTALI, TELEFONICHE ETC.-COSTITUTORI	2.000,00	3.158,52	3.658,52	1.500,00	1.500,00	0,00	1.500,00				0,00	
1.04.006.0167	SPESE POSTALI, TELEFONICHE P.F."CONTAMINANTI MICOTICI"	10.000,00	3.300,00	1.800,00	11.500,00	9.059,29	2.138,49	11.197,78				302,22	

RENDICONTO FINANZIARIO SPESE - ESERCIZIO 2003

CAPITOLO CODICE	G E S T I O N E D E I R E S I D U I P A S S I V I				G E S T I O N E D I C A S S A				TOTALE DEI RESIDUI PASSIVI AL TERMINE DELL'ESERCIZIO	
	RESIDUI ALL'INIZIO DELL'ESERCIZIO	PAGATI	RIMASTI DA PAGARE	VARIAZIONI		PREVISIONI	DIFFERENZE RISPETTO ALLE PREVISIONI			
				IN +	IN -		IN +	IN -		
13	14	15 (16 - 14)	16 (14 + 15)	17 (16 - 13)	18 (13 - 16)	19	20	21 (20 - 19)	22 (19 - 20)	23 (9 + 15)
1.04.006.0083										
I.C.S. 83	29,48	29,48	0,00	29,48	0,00	298,96	88,10	210,86		112,16
1.04.006.0084										
I.C.S. 84	229,98	229,98	0,00	229,98	0,00	1.017,58	229,98	787,60		0,00
1.04.006.0087										
I.C.S. 87	0,00	0,00	0,00	0,00	0,00	1.699,54	0,00	1.699,54		0,00
1.04.006.0089										
I.C.S. 89	0,00	0,00	0,00	0,00	0,00	1.500,00	1.500,00	0,00		0,00
1.04.006.0167										
I.C.S. 167	0,00	0,00	0,00	0,00	0,00	11.500,00	9.059,29	2.440,71		2.138,49

RENDICONTO FINANZIARIO SPESE - ESERCIZIO 2003

Parte A

CODICE	DESCRIZIONE	G E S T I O N E										C O M P E T E N Z A		
		C A P I T O L O		P R E V I S I O N I		D I		S O M M E I M P E G N A T E			D I F F E R E N Z E R I S P E T T O A L L E P R E V I S I O N I			
		I N I Z I A L I	V A R I A Z I O N I		D E F I N I T I V E	P A G A T E	R I M A S T E D A P A G A R E	T O T A L I I M P E G N A T I	I N +	I N -	1 1 (1 0 - 7)	1 2 (7 - 1 0)		
			I N A U M E N T O	I N D I M I N U Z I O N E									7 (4 + 5 - 6)	8
4	5 (7 - 4)	6 (4 - 7)	7 (4 + 5 - 6)	8	9 (1 0 - 8)	1 0 (8 + 9)	1 1 (1 0 - 7)	1 2 (7 - 1 0)						
1.04.006.0224	SPESE POSTALI,TELEF.ETC.ARSIAL/LAZIO	3.000,00	316,43	0,00	3.316,43	0,00	20,66	0,00	20,66				3.295,77	
1.04.006.0231	SPESE POSTALI E TELEFONICHE C.C.I.A.E PROVINCIA TARANTO	2.000,00	363,33	2.053,38	309,95	0,00	0,00	0,00	0,00				309,95	
1.04.006.0236	SPESE POSTALI,TELEFONICHE-CONTRIB.AR USIA-UMBRIA	600,00	359,87	0,00	959,87	0,00	0,00	0,00	0,00				959,87	
1.04.006.0249	SPESE POSTALI,TELEFONICHE -CONTRIB.AGROFENOLOGIA	460,00	0,00	0,00	460,00	0,00	460,00	0,00	460,00			0,00		
1.04.006.8401	SPESE POSTALI,TELEFONICHE CONTRIB.DOC BARDOLINO	774,68	0,00	0,00	774,68	0,00	0,00	0,00	0,00			0,00	774,68	

RENDICONTO FINANZIARIO SPESE - ESERCIZIO 2003

Parte A

CODICE	DESCRIZIONE	G E S T I O N E						C O M P E T E N Z A			
		I N I Z I A L I		P R E V I S I O N I		D E F I N I T I V E		S O M M E I M P E G N A T E		D I F F E R E N Z E	
		4	5 (7 - 4)	V A R I A Z I O N I		7 (4 + 5 - 6)	8	9 (10 - 8)	10 (8 + 9)	R I S P E T T O A L L E	
				IN DIMINUIZIONE	IN AUMENTO					P A G A T E	R I M A S T E
				6 (4 - 7)					IN +	IN -	
									11 (10 - 7)	12 (7 - 10)	
1.04.006.8402	SPESE POSTALE, TELEFONICHE REGIONE VENETO/SELEZIONE CLONALE	5.000,00	2.746,95	0,00	7.746,95	3.210,50	0,00	3.210,50			4.536,45
1.04.006.8403	SPESE POSTALI, TELEGRAFICHE, TELEFONICHE - CONV. VENEGAZZU'	0,00	17,82	0,00	17,82	9,64	0,00	9,64			8,18
1.04.006.8404	SPESE POSTALI, TELEGRAFICHE, TELEFONICHE - PROG. AGRIMPOR	0,00	349,37	0,00	349,37	0,00	0,00	0,00			349,37
1.04.006.8405	SPESE POSTALI, TELEGRAFICHE, TELEFONICHE - PROG. INTRACHEM	0,00	200,00	0,00	200,00	0,00	0,00	0,00			200,00
1.04.006.8406	SPESE POSTALI, TELEGRAFICHE, TELEFONICHE - CONV. R. PUGLIA "BIOVERSITA"	4.000,00	5,05	0,00	4.005,05	2.760,82	1.244,23	4.005,05			0,00

RENDICONTO FINANZIARIO SPESE - ESERCIZIO 2003

CODICE	DESCRIZIONE	G E S T I O N E										C O M P E T E N Z A				
		C A P I T O L O		P R E V I S I O N I		D I		S O M M E I M P E G N A T E			D I F F E R E N Z E R I S P E T T O A L L E P R E V I S I O N I					
		I N I Z I A L I	V A R I A Z I O N I I N D I M I N U Z I O N E	D E F I N I T I V E	P A G A T E	R I M A S T E D A P A G A R E	T O T A L I I M P E G N A T I	I N +	I N -	D I F F E R E N Z E R I S P E T T O A L L E P R E V I S I O N I						
										5 (7 - 4)	6 (4 - 7)	7 (4 + 5 - 6)	8	9 (10 - 8)	10 (8 + 9)	11 (10 - 7)
1.04.006.8409	SPESE POSTALI, TELEFONICHE, TELEGRAFICHE - CONV. GOBBI	500,00	532,50	0,00	1.032,50	420,00	0,00	420,00	0,00	420,00						612,50
1.04.006.8410	SPESE POSTALI, TELEGRAFICHE TELEFONICHE - CONV. TUSCIA	0,00	516,46	0,00	516,46	242,00	274,46	516,46	0,00	516,46						0,00
1.04.006.8414	SPESE POSTALI, TELEFONICHE CONTRIB. SYNGENTA	950,00	350,00	0,00	1.300,00	0,00	0,00	0,00	0,00	0,00						1.300,00
1.04.006.8416	SPESE POSTALI, TELEFONICHE CONTRIB. DOWAGROSCIENCES/SPINCS AD 2002	362,00	0,00	0,00	362,00	362,00	0,00	362,00	0,00	362,00						0,00
1.04.006.8417	SPESE POSTALI, TELEFONICHE CONTRIB. DUPONT 2002/BARI	170,00	200,00	0,00	370,00	328,16	0,00	328,16	0,00	328,16						41,84

RENDICONTO FINANZIARIO SPESE - ESERCIZIO 2003

CAPITOLO CODICE	GESTIONE DEI RESIDUI PASSIVI				GESTIONE DI CASSA				TOTALE DEI RESIDUI PASSIVI AL TERMINE DELL'ESERCIZIO		
	RESIDUI ALL'INIZIO DELL'ESERCIZIO	PAGATI	RIMASTI DA PAGARE	TOTALI	VARIAZIONI		PREVISIONI	PAGAMENTI		DIFFERENZE RISPETTO ALLE PREVISIONI	
					IN +	IN -				IN +	IN -
13	14	15 (16 - 14)	16 (14 + 15)	17 (16 - 13)	18 (13 - 16)	19	20	21 (20 - 19)	22 (19 - 20)	23 (9 + 15)	
1.04.006.8409											
I.C.S. 8409	0.00	0.00	0.00	0.00	0.00	1.032.50	420.00		612.50	0.00	
1.04.006.8410											
I.C.S. 8410	0.00	0.00	0.00	0.00	0.00	516.46	242.00		274.46	274.46	
1.04.006.8414											
I.C.S. 8414	0.00	0.00	0.00	0.00	0.00	1.300.00	0.00		1.300.00	0.00	
1.04.006.8416											
I.C.S. 8416	0.00	0.00	0.00	0.00	0.00	362.00	362.00		0.00	0.00	
1.04.006.8417											
I.C.S. 8417	0.00	0.00	0.00	0.00	0.00	370.00	328.16		41.84	0.00	

RENDICONTO FINANZIARIO SPESE - ESERCIZIO 2003

Parte A

CODICE	DESCRIZIONE	G E S T I O N E						D I				C O M P E T E N Z A		
		P R E V I S I O N I		V A R I A Z I O N I		DEFINITIVE	PAGATE	RIMASTE	TOTALI	D I F F E R E N Z E		IN -		
		INIZIALI	IN AUMENTO	IN DIMINUZIONE	7 (4+5-6)					8	9 (10-8)		10 (8+9)	IN +
		4	5 (7-4)	6 (4-7)	7 (4+5-6)	8	9 (10-8)	10 (8+9)	11 (10-7)	12 (7-10)				
1.04.006.8418	SPESE POSTALI,TELEFONICHE CONTRIB.SIPCAMI 2002/IBARI	150,00	0,00	0,00	150,00	150,00	0,00	150,00	0,00	0,00				
1.04.006.8419	SPESE POSTALI,TELEFONICHE CONV.GRAPPA VENETA													
1.04.006.8421	SPESE POSTALI,TELEFONICHE CONTRIB.MAKHTESHIN	210,00	0,00	0,00	210,00	210,00	0,00	210,00	0,00	0,00			210,00	
1.04.006.8422	SPESE POSTALI,TELEFONICHE ITALPOLLINA	600,00	0,00	0,00	600,00	600,00	0,00	600,00	0,00	0,00			600,00	
1.04.006.8423	SPESE POSTALI,TELEFONICHE CONTRIB.AVENTIS	340,00	0,00	0,00	340,00	340,00	0,00	340,00	0,00	0,00			340,00	
1.04.006.8424	SPESE POSTALI,TELEFONICHE CONTRIB.BASF	130,00	0,00	0,00	130,00	130,00	0,00	130,00	0,00	97,61	97,61	97,61	32,39	
		300,00	0,00	0,00	300,00	300,00	0,00	300,00	0,00	0,00			300,00	

RENDICONTO FINANZIARIO SPESE - ESERCIZIO 2003

CAPITOLO CODICE	GESTIONE DEI RESIDUI PASSIVI				GESTIONE DI CASSA				TOTALE DEI RESIDUI PASSIVI AL TERMINE DELL'ESERCIZIO		
	RESIDUI ALL'INIZIO DELL'ESERCIZIO	PAGATI	RIMASTI DA PAGARE	TOTALI	VARIAZIONI		PREVISIONI	PAGAMENTI		DIFFERENZE RISPETTO ALLE PREVISIONI	
					IN +	IN -				IN +	IN -
	13	14	15 (16 - 14)	16 (14 + 15)	17 (16 - 13)	18 (13 - 16)	19	20	21 (20 - 19)	22 (19 - 20)	23 (9 + 15)
1.04.006.8418											
I.C.S. 8418	0.00	0.00	0.00	0.00	0.00	0.00	150.00	150.00	0.00	0.00	0.00
1.04.006.8419											
I.C.S. 8419	0.00	0.00	0.00	0.00	0.00	0.00	210.00	0.00	0.00	210.00	0.00
1.04.006.8421											
I.C.S. 8421	0.00	0.00	0.00	0.00	0.00	0.00	600.00	0.00	0.00	600.00	0.00
1.04.006.8422											
I.C.S. 8422	0.00	0.00	0.00	0.00	0.00	0.00	340.00	0.00	0.00	340.00	0.00
1.04.006.8423											
I.C.S. 8423	0.00	0.00	0.00	0.00	0.00	0.00	130.00	0.00	0.00	130.00	37.61
1.04.006.8424											
I.C.S. 8424	0.00	0.00	0.00	0.00	0.00	0.00	300.00	0.00	0.00	300.00	0.00

RENDICONTO FINANZIARIO SPESE - ESERCIZIO 2003

Parte A

CODICE	DESCRIZIONE	G E S T I O N E										C O M P E T E N Z A					
		C A P I T O L O		D I		P R E V I S I O N I		S O M M E I M P E G N A T E		D I F F E R E N Z E R I S P E T T O A L L E P R E V I S I O N I		IN +	IN -				
		I N I Z I A L I	4	V A R I A Z I O N I		D E F I N I T I V E	7 (4 + 5 - 6)	P A G A T E	8	R I M A S T E D A P A G A R E	10 (8 + 9)			11 (10 - 7)	12 (7 - 10)		
				I N A U M E N T O	I N D I M I N U Z I O N E							5 (7 - 4)	6 (4 - 7)				
1.04.006.8425	SPESE POSTALI, TELEFONICHE CONTRIB. BAYER	400,00		0,00	0,00	400,00		0,00		0,00							400,00
1.04.006.8426	SPESE POSTALI, TELEFONICHE CONTRIB. ISAGRO	200,00		300,00	0,00	500,00		0,00		0,00							500,00
1.04.006.8427	SPESE POSTALI, TELEFONICHE COM. MONTE AMATA	700,00		0,00	0,00	700,00		0,00		0,00							700,00
1.04.006.8428	SPESE POSTALI, TELEFONICHE C.C.I.A. LECCE NEGROAMARO 2002	1.050,00		1.050,00	0,00	2.100,00		1.050,00		0,00							1.050,00
1.04.006.8429	SPESE POSTALI, TELEFONICHE CONTRIB. COOP. S. PANCRAZIO	439,49		0,00	0,00	439,49		0,00		0,00							439,49

RENDICONTO FINANZIARIO SPESE - ESERCIZIO 2003

Parte A

CODICE	DESCRIZIONE	G E S T I O N E						C O M P E T E N Z A			
		I N I Z I A L I		P R E V I S I O N I		D I		S O M M E I M P E G N A T E		D I F F E R E N Z E R I S P E T T O A L L E P R E V I S I O N I	
		4	5 (7 - 4)	V A R I A Z I O N I		7 (4 + 5 - 6)	8	9 (10 - 8)	10 (8 + 9)	11 (10 - 7)	12 (7 - 10)
				I N A U M E N T O	I N D I M I N U Z I O N E						
1.04.006.8430	SPESE POSTALI, TELEFONICHE PROGETTO MIPAF PROVIT	26.924,59	0,00	13.024,59	13.900,00	2.408,40	2.110,91	4.519,31		9.380,69	
1.04.006.8431	SPESE POSTALI, TELEFONICHE CONTRIB. ISAGRO 2002/DR.EGGER	100,00	0,00	0,00	100,00	100,00	0,00	100,00		0,00	
1.04.006.8432	SPESE POSTALI, TELEFONICHE CONTRIB. BAYER-DR.EGGER	0,00	600,00	0,00	600,00	0,00	0,00	0,00		600,00	
1.04.006.8433	SPESE POSTALI, TELEFONICHE CONTRIB. ITAS-DR.MORETTI	0,00	258,00	0,00	258,00	0,00	0,00	0,00		258,00	
1.04.006.8435	SPESE POSTALI, TELEFONICHE CONTRIB. MIPAF "VERIFICA VIGNETO ITALIA"	0,00	4.380,00	0,00	4.380,00	0,00	0,00	0,00		4.380,00	

RENDICONTO FINANZIARIO SPESE - ESERCIZIO 2003

Parte A

CODICE	DESCRIZIONE	G E S T I O N E						C O M P E T E N Z A					
		P R E V I S I O N I		D I		S O M M E I M P E G N A T E		D I F F E R E N Z E R I S P E T T O A L L E P R E V I S I O N I					
		I N I Z I A L I	V A R I A Z I O N I		D E F I N I T I V E	P A G A T E	R I M A S T E D A P A G A R E	T O T A L I I M P E G N A T I	I N +	I N -			
			I N A U M E N T O	I N D I M I N U Z I O N E							7 (4 + 5 - 6)	8	9 (10 - 8)
4	5 (7 - 4)	6 (4 - 7)	7 (4 + 5 - 6)	8	9 (10 - 8)	10 (8 + 9)	11 (10 - 7)	12 (7 - 10)					
1.04.006.8438	SPESE POSTALI, TELEFONICHE CONTRIB. MOTTURA SERGIO	0,00	450,00	0,00	450,00	0,00	0,00	0,00	0,00	0,00	450,00		
1.04.006.8439	SPESE POSTALI, TELEFONICHE VIVAI COOP. RAUSCEDO "VIGNETO ITALIA"	0,00	200,00	0,00	200,00	0,00	0,00	0,00	0,00	0,00	200,00		
1.04.006.8440	SPESE POSTALI, TELEFONICHE CONTRIB. ISE/AT-PRAL LAZIO	0,00	1.000,00	0,00	1.000,00	0,00	0,00	33,00	0,00	33,00	967,00		
1.04.006.8441	SPESE POSTALI, TELEFONICHE CONV. VENETO AGRICOLTURA/TORCHIATO-RABOSO	0,00	2.200,00	0,00	2.200,00	767,65	0,00	0,00	0,00	767,65	1.432,35		
1.04.006.8442	SPESE POSTALI, TELEF. VENETO AGRICOLTURA/ZONAZIONE PROSECCO	0,00	3.000,00	0,00	3.000,00	0,00	0,00	0,00	0,00	0,00	3.000,00		

RENDICONTO FINANZIARIO SPESE - ESERCIZIO 2003

CAPITOLO CODICE	G E S T I O N E D E I R E S I D U I P A S S I V I					G E S T I O N E D I C A S S A				TOTALE DEI RESIDUI PASSIVI AL TERMINE DELL'ESERCIZIO 23 (9 + 15)
	RESIDUI ALL'INIZIO DELL'ESERCIZIO 13	PAGATI 14	RIMASTI DA PAGARE 15 (16 - 14)	VARIAZIONI		PREVISIONI 19	PAGAMENTI 20	DIFFERENZE RISPETTO ALLE PREVISIONI		
				IN + 17 (16 - 13)	IN - 18 (13 - 16)			IN + 21 (20 - 19)	IN - 22 (19 - 20)	
1.04.006.8438	0.00	0.00	0.00	0.00	0.00	450.00	0.00	0.00	450.00	0.00
I.C.S. 8438	0.00	0.00	0.00	0.00	0.00	450.00	0.00	0.00	450.00	0.00
1.04.006.8439	0.00	0.00	0.00	0.00	0.00	200.00	0.00	0.00	200.00	0.00
I.C.S. 8439	0.00	0.00	0.00	0.00	0.00	200.00	0.00	0.00	200.00	0.00
1.04.006.8440	0.00	0.00	0.00	0.00	0.00	0.00	0.00	0.00	0.00	0.00
I.C.S. 8440	0.00	0.00	0.00	0.00	0.00	0.00	0.00	0.00	0.00	0.00
1.04.006.8441	0.00	0.00	0.00	0.00	0.00	1.000.00	0.00	0.00	1.000.00	33.00
I.C.S. 8441	0.00	0.00	0.00	0.00	0.00	1.000.00	0.00	0.00	1.000.00	33.00
1.04.006.8442	0.00	0.00	0.00	0.00	0.00	2.200.00	167.65	0.00	1.432.35	0.00
I.C.S. 8442	0.00	0.00	0.00	0.00	0.00	2.200.00	167.65	0.00	1.432.35	0.00
I.C.S. 8442	0.00	0.00	0.00	0.00	0.00	3.000.00	0.00	0.00	3.000.00	0.00
I.C.S. 8442	0.00	0.00	0.00	0.00	0.00	3.000.00	0.00	0.00	3.000.00	0.00

RENDICONTO FINANZIARIO SPESE - ESERCIZIO 2003

Parte A

CODICE	DESCRIZIONE	G E S T I O N E						C O M P E T E N Z A				
		P R E V I S I O N I		D E F I N I T I V E	P A G A T E	R I M A S T E	T O T A L I	D I F F E R E N Z E		I N -		
		INIZIALI	IN AUMENTO					IN DIMINUZIONE	DA PAGARE		IMPEGNATI	RISPETTO ALLE PREVISIONI
4	5 (7 - 4)	6 (4 - 7)	7 (4 + 5 - 6)	8	9 (10 - 8)	10 (8 + 9)	11 (10 - 7)	12 (7 - 10)				
1.04.006.8443	SPESE POSTALI,TELEFONICHE REGIONE VENETO/TIBIOVE	0,00	5.600,00	0,00	5.600,00	0,00	0,00	0,00	0,00	0,00	5.600,00	
1.04.006.8444	SPESE POSTALI,TELEFONICHE CONTRIB.UNIV.STUDI FI -AZ.MONTEPALDI	0,00	2.152,00	0,00	2.152,00	0,00	0,00	0,00	0,00	0,00	2.152,00	
1.04.006.8445	SPESE POSTALI,TELEFONICHE CONTRIB.ORGANAZOTO S.P.A	0,00	600,00	0,00	600,00	0,00	0,00	0,00	0,00	0,00	600,00	
1.04.006.8447	SPESE POSTALI,TELEFONICHE CONTRIB.DOWAGROSCIENCES/DR.BORGO	0,00	200,00	0,00	200,00	0,00	0,00	0,00	0,00	0,00	200,00	
1.04.006.8448	SPESE POSTALI,TELEFONICHE CONV.COMUNE DI S.PERGOLA (PS)	0,00	600,00	0,00	600,00	0,00	0,00	0,00	0,00	0,00	600,00	
	Totale V.E. 6	133.767,96	50.328,46	39.316,01	144.780,41	61.074,04	11.823,20	72.897,24	71.883,17			

RENDICONTO FINANZIARIO SPESE - ESERCIZIO 2003

Parte A

CODICE	DESCRIZIONE	G E S T I O N E						C O M P E T E N Z A				
		P R E V I S I O N I		D I		S O M M E I M P E G N A T E		D I F F E R E N Z E R I S P E T T O A L L E P R E V I S I O N I		IN -	IN -	
		I N I Z I A L I	V A R I A Z I O N I		D E F I N I T I V E	P A G A T E	R I M A S T E D A P A G A R E	T O T A L I I M P E G N A T I	I N +			I N -
			5 (7 - 4)	6 (4 - 7)						7 (4 + 5 - 6)	8	
1.04.007	VOCE ECONOMICA 7 - SPESE PER ACQUISTO DI PUBBLICAZIONI FREQUENTE CON-SULTAZIONE E PER USO UFFICIO	800,00	0,00	0,00	800,00	742,72	0,00	742,72	0,00	742,72	57,28	
1.04.007.0000	VOCE ECONOMICA 7 - SPESE PER ACQUISTO DI PUBBLICAZIONI FREQUENTE CON-SULTAZIONE E PER USO UFFICIO	800,00	0,00	0,00	800,00	742,72	0,00	742,72	0,00	742,72	57,28	
	Totale V.E. 7											
1.04.008	VOCE ECONOMICA 8 - SPESE PER STAMPA ANNALI, MONOGRAFIE, BOLLETTINI E CC.											
1.04.008.0000	VOCE ECONOMICA 8 - SPESE PER STAMPA ANNALI, MONOGRAFIE, BOLLETTINI E CC.											
		0,00	0,00	0,00	0,00	0,00	0,00	0,00	0,00	0,00	0,00	
1.04.008.0033	SPESE PER STAMPA ANNALI - CONVERSAT											
		234,00	400,69	0,00	634,69	0,00	0,00	0,00	0,00	0,00	634,69	

RENDICONTO FINANZIARIO SPESE - ESERCIZIO 2003

CAPITOLO CODICE	G E S T I O N E D E I R E S I D U I P A S S I V I				G E S T I O N E D I C A S S A				TOTALE DEI RESIDUI PASSIVI AL TERMINE DELL'ESERCIZIO		
	RESIDUI ALL'INIZIO DELL'ESERCIZIO	PAGATI	RIMASTI DA PAGARE	TOTALI	VARIAZIONI		PREVISIONI	PAGAMENTI		DIFFERENZE RISPETTO ALLE PREVISIONI	
					IN +	IN -				IN +	IN -
13	14	15 (16-14)	16 (14+15)	17 (16-13)	18 (13-16)	19	20	21 (20-19)	22 (19-20)	23 (9+15)	
1.04.007											
1.04.007.0000											
I.C.S.0	235,00	0,00	0,00	0,00	-235,00	1.170,00	742,72	1.170,00	427,28	0,00	
I.V.E.7	235,00	0,00	0,00	0,00	-235,00	1.170,00	742,72	1.170,00	427,28	0,00	
1.04.008											
1.04.008.0000											
I.C.S.0	6.791,41	6.482,63	0,00	6.482,63	-308,78	6.791,41	6.482,63	6.791,41	308,78	0,00	
1.04.008.0033											
I.C.S.33	0,00	0,00	0,00	0,00	0,00	634,69	0,00	634,69	634,69	0,00	

RENDICONTO FINANZIARIO SPESE - ESERCIZIO 2003

Parte A

CODICE	DESCRIZIONE	G E S T I O N E						D I				C O M P E T E N Z A			
		INIZIALI	P R E V I S I O N I		DEFINITIVE	PAGATE	RIMASTE DA PAGARE	TOTALI IMPEGNATI	D I F F E R E N Z E		IN -				
			IN AUMENTO	IN DIMINUIZIONE					IN +	RISPETTO ALLE PREVISIONI					
												5 (7-4)	6 (4-7)	7 (4+5-6)	8
1.04.008.0037	SPESE PER ESTRATTI/CIFO	733,00	0,40	0,00	733,40	497,18	0,00	497,18	236,22						
1.04.008.0042	SPESE PER STAMPA ANNALI, MOMOGRAFIE, ECC.-ILSA	1.000,00	181,44	0,00	1.181,44	0,00	0,00	0,00	1.181,44						
1.04.008.0054	STAMPA PUBBLICAZIONI-FRUTTICOLTURA CAGLIARI	0,00	0,00	0,00	0,00	0,00	0,00	0,00	0,00						
1.04.008.0067	SPESE PER ESTRATTI P.A.T.I.	0,00	287,47	7,59	295,06	202,80	0,00	202,80	77,08						
1.04.008.0077	SPESE PER PUBBLICAZIONI ESTRATTI REGIONE PUGLIA/MTIGNI QUALITA'	56.810,26	600,00	6.810,26	500,00	600,00	50.000,00	50.600,00	0,00						

RENDICONTO FINANZIARIO SPESE - ESERCIZIO 2003

CAPITOL CODICE	G E S T I O N E D E I R E S I D U I P A S S I V I					G E S T I O N E D I C A S S A				TOTALE DEI RESIDUI PASSIVI AL TERMINE DELL'ESERCIZIO	
	RESIDUI ALL'INIZIO DELL'ESERCIZIO	PAGATI	RIMASTI DA PAGARE	VARIAZIONI		TOTALI	PREVISIONI	PAGAMENTI	DIFFERENZE RISPETTO ALLE PREVISIONI		
				IN +	IN -				IN +		IN -
13	14	15 (16 - 14)	16 (14 + 15)	17 (16 - 13)	18 (13 - 16)	19	20	21 (20 - 19)	22 (19 - 20)	23 (9 + 15)	
1.04.008.0037											
I.C.S. 37	0.00	0.00	0.00	0.00	0.00	733.40	497.18		236.22	0.00	
1.04.008.0042											
I.C.S. 42	0.00	0.00	0.00	0.00	0.00	1.181.44	0.00		1.181.44	0.00	
1.04.008.0054											
I.C.S. 54	61.20	61.20	0.00	0.00	0.00	122.40	61.20		61.20	0.00	
1.04.008.0067											
I.C.S. 67	0.00	0.00	0.00	0.00	0.00	279.88	202.80		77.08	0.00	
1.04.008.0077											
I.C.S. 77	0.00	0.00	0.00	0.00	0.00	50.600.00	600.00		50.000.00	50.000.00	

RENDICONTO FINANZIARIO SPESE - ESERCIZIO 2003

Parte A

CODICE	DESCRIZIONE	G E S T I O N E						C O M P E T E N Z A			
		I N I Z I A L I		P R E V I S I O N I		D E F I N I T I V E		S O M M E I M P E G N A T E		D I F F E R E N Z E R I S P E T T O A L L E P R E V I S I O N I	
		4	5 (7 - 4)	V A R I A Z I O N I		7 (4 + 5 - 6)	8	9 (10 - 8)	10 (8 + 9)	11 (10 - 7)	12 (7 - 10)
				IN AUMENTO	IN DIMINUZIONE						
1.04.008.0083	SPESE PER STAMPA ANNALI, MONOGRAFIE, BOLLETTINI, ECC. - RIVISTA DI VITICOLTURA E DI ENOLOGIA	11.211,43	0,00	0,00	11.211,43	2.558,04	5.671,07	8.229,11			2.982,32
1.04.008.8409	SPESE PER STAMPA ANNALI, MONOGRAFIE - CONV. GOBBI	0,00	340,00	0,00	340,00	0,00	0,00	0,00			340,00
	Totale V.E. 8	69.988,69	1.810,00	6.817,85	64.980,84	3.858,02	55.671,07	59.529,09			5.451,75
1.04.009	VOCE ECONOMICA 9 - SPESE PER L'ACQUISTO DI MATERIALE DI CONSUMO ECO- NOMATO										
1.04.009.0000	VOCE ECONOMICA 9 - SPESE PER L'ACQUISTO DI MATERIALE DI CONSUMO ECO- NOMATO	8.977,43	3.749,09	0,00	12.726,52	8.968,08	514,25	9.482,33			3.244,19
1.04.009.0033	SPESE MATERIALE ECONOMATO-ERSAT/CAGLIARI	0,00	25,83	0,00	25,83	25,83	0,00	25,83			0,00

RENDICONTO FINANZIARIO SPESE - ESERCIZIO 2003

CAPITOLO CODICE	GESTIONE DEI RESIDUI PASSIVI				GESTIONE DI CASSA				TOTALE DEI RESIDUI PASSIVI AL TERMINE DELL'ESERCIZIO	
	RESIDUI ALL'INIZIO DELL'ESERCIZIO	PAGATI	RIMASTI DA PAGARE	TOTALI	VARIAZIONI		DIFFERENZE RISPETTO ALLE PREVISIONI			
					IN +	IN -	PAGAMENTI	PREVISIONI		IN + 21 (20 - 19)
13	14	15 (16 - 14)	16 (14 + 15)	17 (16 - 13)	18 (13 - 16)	19	20	21 (20 - 19)	22 (19 - 20)	23 (9 + 15)
1.04.008.0083										
I.C.S. RR	5.409,58	5.409,58	0,00	5.409,58	0,00	0,00	7.967,62	16.030,59	8.062,97	5.671,07
1.04.008.8409										
I.C.S. 8409	450,00	450,00	0,00	450,00	0,00	0,00	450,00	1.240,00	790,00	0,00
I.V.E. R	12.712,19	12.403,41	0,00	12.403,41	0,00	-308,78	16.261,43	77.613,61	61.352,38	55.671,07
1.04.009										
1.04.009.0000										
I.C.S. R	3.257,02	2.294,89	123,95	2.418,84	0,00	-838,18	11.262,97	18.740,56	7.477,59	638,20
1.04.009.0033										
I.C.S. 33	0,00	0,00	0,00	0,00	0,00	0,00	25,83	25,83	0,00	0,00

RENDICONTO FINANZIARIO SPESE - ESERCIZIO 2003

CAPITOLO CODICE	GESTIONE DEI RESIDUI PASSIVI					GESTIONE DI CASSA				TOTALE DEI RESIDUI PASSIVI AL TERMINE DELL'ESERCIZIO	
	RESIDUI ALL'INIZIO DELL'ESERCIZIO	PAGATI	RIMASTI DA PAGARE	VARIAZIONI		TOTALI	PREVISIONI	PAGAMENTI	DIFFERENZE RISPETTO ALLE PREVISIONI		
				IN +	IN -				IN +		IN -
13	14	15 (16 - 14)	17 (16 - 13)	18 (13 - 16)	16 (14 + 15)	19	20	21 (20 - 19)	22 (19 - 20)	23 (9 + 15)	
1.04.009.0034											
I.C.S.34	150.00	150.00	0.00	0.00	150.00	300.00	150.00	150.00	0.00	0.00	
1.04.009.0036											
I.C.S.36	28.00	28.00	0.00	0.00	28.00	565.41	28.00	537.41	0.00	0.00	
1.04.009.0038											
I.C.S.38	0.00	0.00	0.00	0.00	0.00	325.07	325.07	0.00	0.00	0.00	
1.04.009.0047											
I.C.S.47	0.00	0.00	0.00	0.00	0.00	258.23	0.00	258.23	0.00	0.00	
1.04.009.0049											
I.C.S.49	390.33	270.72	0.00	0.00	270.72	818.09	270.72	547.37	0.00	0.00	

RENDICONTO FINANZIARIO SPESE - ESERCIZIO 2003

Parte A

CODICE	DESCRIZIONE	G E S T I O N E						C O M P E T E N Z A				
		INIZIALI 4	P R E V I S I O N I		DEFINITIVE 7 (4 + 5 - 6)	S O M M E I M P E G N A T E		D I F F E R E N Z E R I S P E T T O A L L E P R E V I S I O N I				
			IN AUMENTO 5 (7 - 4)	IN DIMINUZIONE 6 (4 - 7)		PAGATE 8	RIMASTE DA PAGARE 9 (10 - 8)	TOTALI 10 (8 + 9)	IN + 11 (10 - 7)	IN - 12 (7 - 10)		
											IN AUMENTO	IN DIMINUZIONE
1.04.009.0051	SPESE PER L'ACQUISTO DI MATERIALE DI CONSUMO DI CARATTERE ECONOMATO - SERVIZIO CONTROLLO VIVAI	2.700,00	0,00	0,00	2.700,00	1.732,50	667,76	2.400,26				299,74
1.04.009.0055	SPESE PER L'ACQ.MATERIALE DI CONSUMO ECONOMATO RE-GIONE MOLISE	0,00	98,04	0,00	98,04	0,00	0,00	0,00				98,04
1.04.009.0056	SPESE PER L'ACQ.DI MATERIALE DI CONSUMO ECONOMATO REGIONE LAZIO	700,00	61,31	0,00	761,31	489,60	210,00	699,60				61,71
1.04.009.0061	SPESE MATERIALE ECONOMATO-PROV.DI SIENA	200,00	0,00	57,47	142,53	0,00	10,45	10,45				132,08
1.04.009.0067	SPESE PER L'ACQ. DI MATERIALE DI CONSUMO ECONOMATO P.A.T.I.SPA	250,00	268,23	0,00	518,23	518,23	0,00	518,23				0,00

RENDICONTO FINANZIARIO SPESE - ESERCIZIO 2003

CAPITOLO CODICE	GESTIONE DEI RESIDUI PASSIVI				GESTIONE DI CASSA				TOTALE DEI RESIDUI PASSIVI AL TERMINE DELL'ESERCIZIO		
	RESIDUI ALL'INIZIO DELL'ESERCIZIO	PAGATI	RIMASTI DA PAGARE	TOTALI	VARIAZIONI		PREVISIONI	PAGAMENTI		DIFFERENZE RISPETTO ALLE PREVISIONI	
					IN +	IN -				IN +	IN -
13	14	15 (16 - 14)	16 (14 + 15)	17 (16 - 13)	18 (13 - 16)	19	20	21 (20 - 19)	22 (19 - 20)	23 (9 + 15)	
1.04.009.0051											
I.C.S.51	820,65	820,65	0,00	820,65	0,00	3.943,30	2.553,15	1.388,15		562,76	
1.04.009.0055											
I.C.S.55	0,00	0,00	0,00	0,00	0,00	98,04	0,00	98,04		0,00	
1.04.009.0056											
I.C.S.56	333,51	333,51	0,00	333,51	0,00	1.428,33	823,11	605,22		210,00	
1.04.009.0061											
I.C.S.61	101,41	101,41	0,00	101,41	0,00	345,35	101,41	243,94		10,45	
1.04.009.0067											
I.C.S.67	0,00	0,00	0,00	0,00	0,00	518,23	518,23	0,00		0,00	

RENDICONTO FINANZIARIO SPESE - ESERCIZIO 2003

Parte A

CODICE	DESCRIZIONE	G E S T I O N E										C O M P E T E N Z A		
		INIZIALI		P R E V I S I O N I		DEFINITIVE	S O M M E I M P E G N A T E		RIMASTE DA PAGARE	TOTALI IMPEGNATI	DIFFERENZE RISPETTO ALLE PREVISIONI			
		4	5 (7-4)	6 (4-7)	7 (4+5-6)		8	9 (10-8)			10 (8+9)	11 (10-7)	IN +	IN -
						IN AUMENTO			IN DIMINUZIONE	11 (10-7)				
1.04.009.0075	SPESE MATERIALE ECONOMATO-ETSAF	300,00	0,00	300,00	0,00	0,00	0,00	0,00	0,00	0,00	0,00			
1.04.009.0077	ACQUISTO MATERIALE ECONOMATO-REGIONE PUGLIA	500,00	0,00	500,00	0,00	0,00	0,00	0,00	0,00	0,00	0,00			
1.04.009.0087	MATERIALE ECONOMATO "SPUMANTE CLASSICO VENETO"	1.000,00	382,40	500,00	882,40	203,15	0,00	0,00	203,15	679,25				
1.04.009.0089	ACQUISTO MATERIALE ECONOMATO-COSTITUTORI	600,00	1.081,96	1.069,78	612,18	0,00	0,00	0,00	0,00	612,18				
1.04.009.0167	ACQUISTO MATERIALE ECONOMATO P.F."CONTAMINANTI MICOTICI"	2.000,00	0,01	0,00	2.000,01	779,67	1.247,89	2.027,56	27,55					

RENDICONTO FINANZIARIO SPESE - ESERCIZIO 2003

CAPITOLO CODICE	G E S T I O N E D E I R E S I D U I P A S S I V I				G E S T I O N E D I C A S S A				TOTALE DEI RESIDUI PASSIVI AL TERMINE DELL'ESERCIZIO		
	RESIDUI ALL'INIZIO DELL'ESERCIZIO	PAGATI	RIMASTI DA PAGARE	TOTALI	VARIAZIONI		PREVISIONI	PAGAMENTI		DIFFERENZE RISPETTO ALLE PREVISIONI	
					IN +	IN -				IN +	IN -
13	14	15 (16 - 14)	16 (14 + 15)	17 (16 - 13)	18 (13 - 16)	19	20	21 (20 - 19)	22 (19 - 20)	23 (9 + 15)	
1.04.009.0075											
I.C.S.75	251,30	251,30	0,00	251,30	0,00	0,00	502,50	251,30	251,30	0,00	
1.04.009.0077											
I.C.S.77	0,00	0,00	0,00	0,00	0,00	0,00	0,00	0,00	0,00	0,00	
1.04.009.0087											
I.C.S.87	0,00	0,00	0,00	0,00	0,00	0,00	882,40	203,15	679,25	0,00	
1.04.009.0089											
I.C.S.89	260,61	260,61	0,00	260,61	0,00	0,00	1.133,40	260,61	872,79	0,00	
1.04.009.0167											
I.C.S.167	0,00	0,00	0,00	0,00	0,00	0,00	2.000,01	279,67	1.220,34	1.247,89	

RENDICONTO FINANZIARIO SPESE - ESERCIZIO 2003

Parte A

CODICE	DESCRIZIONE	G E S T I O N E										C O M P E T E N Z A									
		INIZIALI		VARIAZIONI		DEFINITIVE	PAGATE	RIMASTE DA PAGARE	TOTALI IMPEGNATI	DIFFERENZE RISPETTO ALLE PREVISIONI											
		4	5 (7 - 4)	6 (4 - 7)	7 (4 + 5 - 6)					8	9 (10 - 8)	10 (8 + 9)	11 (10 - 7)	12 (7 - 10)							
						IN AUMENTO	IN DIMINUZIONE	IN +	IN -												
1.04.009.0231	SPESE ACQUISTO MATERIALE ECONOMATO -CCIAA TARANTO		0,00	0,00	0,00	0,00	0,00	0,00													
1.04.009.0232	ACQUISTO MATERIALE DI CONSUMO ECONOMATO - REG. VE-NETO PROG. VITICOLO		0,00	0,00	0,00	0,00	0,00	0,00													
1.04.009.0249	ACQUISTO MATERIALE ECONOMATO-CONTR.AGROFENOLOGIA		0,00	5,74	0,00	5,74	0,00	0,00													5,74
1.04.009.8402	SPESE PER ACQUISTO MATERIALE ECONOMATO REGIONE VENETO/SELEZIONE CLONALE	2.000,00	0,00	188,03	1.811,97	457,20	993,12	1.450,32													361,65
1.04.009.8406	ACQUISTO MATERIALE ECONOMATO REG.PUGLIA/BIODIVERSITA'	900,00	0,00	900,00	0,00	0,00	0,00	0,00													0,00

RENDICONTO FINANZIARIO SPESE - ESERCIZIO 2003

Parte A

CODICE	DESCRIZIONE	G E S T I O N E						C O M P E T E N Z A			
		C A P I T O L O		P R E V I S I O N I		D I		S O M M E I M P E G N A T E		D I F F E R E N Z E R I S P E T T O A L L E P R E V I S I O N I	
		I N I Z I A L I	V A R I A Z I O N I		D E F I N I T I V E	P A G A T E	R I M A S T E D A P A G A R E	T O T A L I I M P E G N A T I	R I S P E T T O A L L E P R E V I S I O N I		
			I N A U M E N T O	I N D I M I N U Z I O N E					I N +	I N -	
4	5 (7 - 4)	6 (4 - 7)	7 (4 + 5 - 6)	8	9 (10 - 8)	10 (8 + 9)	11 (10 - 7)	12 (7 - 10)			
1.04.009.8410	ACQUISTO MATERIALE ECONOMATO UNIVERSITA' DELLA TUSCIA	300,00	0,00	0,00	300,00	299,52	299,52	0,00	299,52	0,48	
1.04.009.8417	ACQUISTO MATERIALE ECONOMATO CONTRIB.DUPONT/IBARI 2002										
1.04.009.8418	ACQUISTO MAT.ECONOMATO CONTRIB.SIPCAM 2002/IBARI	200,00	200,00	200,00	200,00	0,00	0,00	0,00	0,00	200,00	
1.04.009.8430	ACQUISTO MATERIALE ECONOMATO CONTRIB.MIPAF PROVIT	245,00	0,00	245,00	0,00	0,00	0,00	0,00	0,00	0,00	
1.04.009.8431	ACQUISTO MATERIALE ECONOMATO CONTRIB.ISAGRO 2002 DR.EGGER	2.341,27	0,00	1.841,27	500,00	489,86	489,86	0,00	489,86	10,14	
1.04.009.8432	ACQUISTO MATERIALE ECONOMATO CONTRIB.BAYER-DR.EGGER	100,00	0,00	0,00	100,00	0,00	0,00	0,00	0,00	100,00	
		0,00	400,00	0,00	400,00	0,00	0,00	150,00	150,00	250,00	

RENDICONTO FINANZIARIO SPESE - ESERCIZIO 2003

Parte A

CODICE	DESCRIZIONE	G E S T I O N E						D I			C O M P E T E N Z A		
		INIZIALI	P R E V I S I O N I		DEFINITIVE	S O M M E I M P E G N A T E		D I F F E R E N Z E		IN +	IN -	12 (7 - 10)	
			IN AUMENTO	IN DIMINUZIONE		P A G A T E	R I M A S T E	R I S P E T T O A L L E	P R E V I S I O N I				
													5 (7 - 4)
4	5 (7 - 4)	6 (4 - 7)	7 (4 + 5 - 6)	8	9 (10 - 8)	10 (8 + 9)	11 (10 - 7)	12 (7 - 10)					
1.04.009.8433	ACQUISTO MATERIALE ECONOMATO CONTRIB.ITAS CELSIO ULPIANI/DR.MORETTI	0,00	470,00	0,00	470,00	0,00	0,00	0,00	0,00	0,00	0,00	470,00	
1.04.009.8435	SPESE PER ACQUISTO MATERIALE ECONOMATO-CONTRIB.MIPAF "VERIFICA VIGNETO ITALIA"	0,00	1.556,00	0,00	1.556,00	0,00	0,00	0,00	0,00	0,00	0,00	1.556,00	
1.04.009.8436	ACQUISTO MATERIALE ECONOMATO CONTRIB.ISE/ASTI	0,00	118,40	0,00	118,40	0,00	0,00	0,00	0,00	0,00	0,00	118,40	
1.04.009.8439	ACQUISTO MATERIALE ECONOMATO VIVAI COOP.RAUSCEDO "VIGNETO ITALIA"	0,00	500,00	0,00	500,00	0,00	0,00	0,00	0,00	0,00	0,00	500,00	
1.04.009.8440	ACQUISTO MATERIALE ECONOMATO CONTRIB.ISE/AT-PRAL LAZIO	0,00	1.000,00	0,00	1.000,00	0,00	0,00	0,00	0,00	209,42	209,42	790,58	

RENDICONTO FINANZIARIO SPESE - ESERCIZIO 2003

CAPITOL CODICE	G E S T I O N E D E I R E S I D U I P A S S I V I				G E S T I O N E D I C A S S A				TOTALE DEI RESIDUI PASSIV AL TERMINE DELL'ESERCIZIO	
	RESIDUI ALL'INIZIO DELL'ESERCIZIO	PAGATI	RIMASTI DA PAGARE	TOTALI	VARIAZIONI		PREVISIONI	DIFFERENZE RISPETTO ALLE PREVISIONI		
					IN +	IN -		IN +		IN -
13	14	15 (16 - 14)	16 (14 + 15)	17 (16 - 13)	18 (13 - 16)	19	20	21 (20 - 19)	22 (19 - 20)	23 (9 + 15)
1.04.009.8433										
I.C.S. 8433	0.00	0.00	0.00	0.00	0.00	470.00	0.00	470.00		0.00
1.04.009.8435										
I.C.S. 8435	0.00	0.00	0.00	0.00	0.00	1.555.00	0.00	1.555.00		0.00
1.04.009.8436										
I.C.S. 8436	0.00	0.00	0.00	0.00	0.00	118.40	0.00	118.40		0.00
1.04.009.8439										
I.C.S. 8439	0.00	0.00	0.00	0.00	0.00	500.00	0.00	500.00		0.00
1.04.009.8440										
I.C.S. 8440	0.00	0.00	0.00	0.00	0.00	1.000.00	0.00	1.000.00		209.42

RENDICONTO FINANZIARIO SPESE - ESERCIZIO 2003

CAPITOLO CODICE	GESTIONE DEI RESIDUI PASSIVI					GESTIONE DI CASSA				TOTALE DEI RESIDUI PASSIVI AL TERMINE DELL'ESERCIZIO	
	RESIDUI ALL'INIZIO DELL'ESERCIZIO	PAGATI	RIMASTI DA PAGARE	VARIAZIONI		TOTALI	PREVISIONI	PAGAMENTI	DIFFERENZE RISPETTO ALLE PREVISIONI		
				IN +	IN -				IN +		IN -
13	14	15 (16 - 14)	16 (14 + 15)	17 (16 - 13)	18 (13 - 16)	19	20	21 (20 - 19)	22 (19 - 20)	23 (9 + 15)	
1.04.009.8442											
I.C.S. RM42	0,00	0,00	0,00	0,00	0,00	1.000,00	0,00	0,00	1.000,00	0,00	
1.04.009.8445											
I.C.S. RM45	0,00	0,00	0,00	0,00	0,00	600,00	0,00	0,00	600,00	0,00	
1.04.009.8448											
I.C.S. RM48	0,00	0,00	0,00	0,00	0,00	399,95	0,00	0,00	399,95	0,00	
T.M.E. 8	8.186,20	6.824,46	353,95	7.178,41	0,00	46.032,69	21.114,17	24.918,52	4.356,84		
1.04.010											
1.04.010.0000											
I.C.S. 0	9.654,89	7.026,97	2.149,52	9.176,49	0,00	33.009,78	19.750,59	13.259,19	4.533,75		

RENDICONTO FINANZIARIO SPESE - ESERCIZIO 2003

Parte A

CODICE	DESCRIZIONE	G E S T I O N E						D I				C O M P E T E N Z A								
		INIZIALI	P R E V I S I O N I			DEFINITIVE	S O M M E I M P E G N A T E		TOTALI	D I F F E R E N Z E R I S P E T T O A L L E P R E V I S I O N I										
			IN AUMENTO	IN DIMINUZIONE	VARIAZIONI		PAGATE	RIMASTE DA PAGARE		IN +	IN -									
												5 (7 - 4)	6 (4 - 7)	7 (4 + 5 - 6)	8	9 (10 - 8)	10 (8 + 9)	11 (10 - 7)	12 (7 - 10)	
1.04.010.0033	ACQUISTO MATERIALE TECNICO-ERSAT/CAGLIARI																			
		190,00	2,21	0,00	192,21	0,00	0,00	0,00	0,00	0,00	0,00	0,00	0,00	0,00	0,00	0,00	0,00	0,00	0,00	192,21
1.04.010.0036	ACQUISTO MATERIALE TECNICO VIVA/ COOP.RAUSCEDO																			
		3.000,00	187,27	0,00	3.187,27	0,00	0,00	0,00	575,78	0,00	575,78	0,00	0,00	0,00	0,00	0,00	0,00	0,00	0,00	2.611,49
1.04.010.0038	ACQUISTO MATERIALE TECNICO-CONTRIB.RISORSE GENETI CHE																			
		1.500,00	134,26	75,78	1.558,48	0,00	0,00	0,00	946,66	610,50	1.557,16	0,00	0,00	0,00	0,00	0,00	0,00	0,00	0,00	1,32
1.04.010.0042	SPESE ACQUISTO MATERIALE TECNICO - ILSA																			
		0,00	4,90	0,00	4,90	0,00	0,00	0,00	0,00	0,00	0,00	0,00	0,00	0,00	0,00	0,00	0,00	0,00	0,00	4,90
1.04.010.0049	SPESE PER L'ACQ.MATERIALE DI CONSUMO CAR.TEC.PROG.VITICOLTURA																			
		0,00	189,84	0,00	189,84	0,00	0,00	0,00	0,00	0,00	0,00	0,00	0,00	0,00	0,00	0,00	0,00	0,00	0,00	189,84

RENDICONTO FINANZIARIO SPESE - ESERCIZIO 2003

Parte A

CODICE	DESCRIZIONE	G E S T I O N E						C O M P E T E N Z A			
		P R E V I S I O N I		D I		S O M M E I M P E G N A T E		D I F F E R E N Z E R I S P E T T O A L L E P R E V I S I O N I			
		I N I Z I A L I	V A R I A Z I O N I		D E F I N I T I V E	P A G A T E	R I M A S T E D A P A G A R E	T O T A L I I M P E G N A T I	I N +	I N -	
			I N A U M E N T O	I N D I M I N U Z I O N E							7 (4 + 5 - 6)
4	5 (7 - 4)	6 (4 - 7)	7 (4 + 5 - 6)	8	9 (10 - 8)	10 (8 + 9)	11 (10 - 7)	12 (7 - 10)			
1.04.010.0051	SPESE PER L'ACQ.MATERIALE DI CONSUMO CAR.TEC.SERV.CONTROLLO VIVAI	42.000,00	124.500,00	14.000,00	152.500,00	33.382,41	153.335,84	119.953,43	835,84		
1.04.010.0052	SPESE PER L'ACQUISTO MATERIALE DI CONSUMO CAR.TEC.AZIENDE	32.000,00	7.000,00	0,00	39.000,00	36.596,01	38.827,30	2.231,29			172,70
1.04.010.0053	SPESE PER L'ACQUISTO MATERIALE DI CONSUMO CAR.TEC.COMUNITA' MONTANA "FONTANABUONA"	0,00	800,00	33,79	766,21	500,04	605,59	105,55			160,62
1.04.010.0056	SPESE PER L'ACQUISTO MATERIALE DI CONSUMO CAR.TEC.REGIONE LAZIO-PRAL	0,00	0,00	0,00	0,00	0,00	0,00	0,00			0,00
1.04.010.0059	ACQUISTO MATERIALE TECNICO MURST APPROCCI GENOMICI	65.000,00	4.010,65	11.200,00	57.810,65	8.113,48	10.924,35	2.810,87			46.886,30

RENDICONTO FINANZIARIO SPESE - ESERCIZIO 2003

CAPITOLO CODICE	G E S T I O N E D E I R E S I D U I P A S S I V I				G E S T I O N E D I C A S S A				TOTALE DEI RESIDUI PASSIVI AL TERMINE DELL'ESERCIZIO	
	RESIDUI ALL'INIZIO DELL'ESERCIZIO	PAGATI	RIMASTI DA PAGARE	TOTALI	VARIAZIONI		PREVISIONI	DIFFERENZE RISPETTO ALLE PREVISIONI		
					IN +	IN -		IN +		IN -
13	14	15 (16 - 14)	16 (14 + 15)	17 (16 - 13)	18 (13 - 16)	19	20	21 (20 - 19)	22 (19 - 20)	23 (9 + 15)
1.04.010.0051										
I.C.S. 51	119.579,10	115.465,70	0,00	115.465,70	0,00	-4.113,40	148.848,11	167.310,08	119.953,43	
1.04.010.0052										
I.C.S. 52	10.908,68	9.176,38	1.417,04	10.593,43	0,00	-116,25	45.272,40	11.352,52	3.648,33	
1.04.010.0053										
I.C.S. 53	0,00	0,00	0,00	0,00	0,00	0,00	500,04	266,17	105,55	
1.04.010.0056										
I.C.S. 56	97,13	97,13	0,00	97,13	0,00	0,00	97,13	97,13	0,00	
1.04.010.0059										
I.C.S. 59	9.098,62	8.170,07	735,17	8.905,24	0,00	-183,38	16.283,55	49.742,71	3.546,04	

RENDICONTO FINANZIARIO SPESE - ESERCIZIO 2003

Parte A

CODICE	DESCRIZIONE	G E S T I O N E										C O M P E T E N Z A		
		I N I Z I A L I		P R E V I S I O N I				S O M M E I M P E G N A T E				D I F F E R E N Z E R I S P E T T O A L L E P R E V I S I O N I		
		4	V A R I A Z I O N I		7 (4 + 5 - 6)	8	9 (10 - 8)	10 (8 + 9)	11 (10 - 7)	12 (7 - 10)	IN +	IN -		
			5 (7 - 4)	6 (4 - 7)										
1.04.010.0070	SPESE PER L'ACQ.DI MATERIALE DI CONSUMO CAR. TEC. C.N.R.	0,00	96,11	0,00	96,11	0,00	69,87	0,00	69,87		26,24			
1.04.010.0071	ACQUISTO MATERIALE TECNICO CARPENE/MALVOLI	0,00	754,64	0,00	754,64	0,00	26,88	339,30	366,18		388,46			
1.04.010.0072	SPESE PER L'ACQ.MATERIALE DI CONSUMO CAR.TEC. CCIA-VICENZA	5.931,64	0,00	287,82	5.643,82	2.242,81	893,25	3.136,06	2.507,76					
1.04.010.0074	SPESE PER ACQUISTO MATERIALE TECNICO C/ESAV	0,00	0,26	0,00	0,26	0,00	0,00	0,00	0,26					
1.04.010.0075	SPESE MATERIALE TECNICO ETSAF	0,00	0,00	0,00	0,00	0,00	0,00	84,00	84,00					
1.04.010.0076	ACQUISTO MATERIALE TECNICO C.C.I.A DI LECCE	1.000,00	443,46	0,00	1.443,46	1.329,33	0,00	1.329,33	114,13					

Parte B

RENDICONTO FINANZIARIO SPESE - ESERCIZIO 2003

CAPITOLO CODICE	GESTIONE DEI RESIDUI PASSIVI				GESTIONE DI CASSA				TOTALE DEI RESIDUI PASSIVI AL TERMINE DELL'ESERCIZIO		
	RESIDUI ALL'INIZIO DELL'ESERCIZIO	PAGATI	RIMASTI DA PAGARE	TOTALI	VARIAZIONI		PREVISIONI	PAGAMENTI		DIFFERENZE RISPETTO ALLE PREVISIONI	
					IN +	IN -				IN +	IN -
13	14	15 (16 - 14)	16 (14 + 15)	17 (16 - 13)	18 (13 - 16)	19	20	21 (20 - 19)	22 (19 - 20)	23 (9 + 15)	
1.04.010.0070											
I.C.S.70	0.00	0.00	0.00	0.00	0.00	86.11	59.87		26.24	0.00	
1.04.010.0071											
I.C.S.71	0.00	0.00	0.00	0.00	0.00	754.64	26.88		727.76	339.30	
1.04.010.0072											
I.C.S.72	517.70	517.70	0.00	517.70	0.00	6.479.22	2.760.51		3.718.71	893.25	
1.04.010.0074											
I.C.S.74	404.54	404.54	0.00	404.54	0.00	409.34	404.54		4.80	0.00	
1.04.010.0075											
I.C.S.75	58.18	58.18	0.00	58.18	0.00	116.36	58.18		58.18	84.00	
1.04.010.0076											
I.C.S.76	1.505.18	1.505.18	0.00	1.505.18	0.00	4.153.82	2.834.51		1.319.31	0.00	

RENDICONTO FINANZIARIO SPESE - ESERCIZIO 2003

Parte A

CODICE	DESCRIZIONE	G E S T I O N E						C O M P E T E N Z A				
		I N I Z I A L I		P R E V I S I O N I		D E F I N I T I V E	S O M M E I M P E G N A T E		D I F F E R E N Z E R I S P E T T O A L L E P R E V I S I O N I			
		4	5 (7-4)	6 (4-7)	7 (4+5-6)		8	9 (10-8)	10 (8+9)	11 (10-7)	12 (7-10)	
1.04.010.0077	ACQUISTO MATERIALE TECNICO-REGIONE PUGLIA		1.000,00	1.327,52	1.672,48	1.672,48	0,00	1.672,48	0,00			
1.04.010.0078	SPESE ACQUISTO MATERIALE TECNICO-TAPPETI ERBOSI											
1.04.010.0080	SPESE PER L'ACQ. MATERIALE DI CONSUMO CAR.TEC.OSS-MALAT.PIANTE-VR	1.000,00	0,00	155,90	844,10	489,00	354,68	842,68			1,42	
1.04.010.0084	SPESE PER L'ACQUISTO DI MATERIALE DI CONSUMO DI CARATTERE TECNICO - CONS.AGR.PROV.LE ASCOLI PICENO	0,00	3.166,00	0,00	3.166,00	0,00	0,00	0,00			3.166,00	
1.04.010.0087	SPESE ACQUISTO MATERIALE TECNICO "SPUMANTE CLAS- SICO VENETO"	1.000,00	32,91	0,00	1.032,91	0,00	0,00	0,00			1.032,91	
		0,00	2.009,44	0,00	2.009,44	240,61	245,54	486,15			1.523,29	

RENDICONTO FINANZIARIO SPESE - ESERCIZIO 2003

CAPITOLO CODICE	G E S T I O N E D E I R E S I D U I P A S S I V I				G E S T I O N E D I C A S S A				TOTALE DEI RESIDUI PASSIVI AL TERMINE DELL'ESERCIZIO		
	RESIDUI ALL'INIZIO DELL'ESERCIZIO	PAGATI	RIMASTI DA PAGARE	TOTALI	VARIAZIONI		PREVISIONI	PAGAMENTI		DIFFERENZE RISPETTO ALLE PREVISIONI	
					IN +	IN -				IN +	IN -
13	14	15 (16 - 14)	16 (14 + 15)	17 (16 - 13)	18 (13 - 16)	19	20	21 (20 - 19)	22 (19 - 20)	23 (9 + 15)	
1.04.010.0077											
I.C.S.77	616,11	616,11	0,00	616,11	0,00	0,00	2.604,20	2.288,59	316,11	0,00	
1.04.010.0078											
I.C.S.78	1.067,01	601,89	465,12	1.067,01	0,00	1.978,12	1.089,89	1.089,89	888,23	819,80	
1.04.010.0080											
I.C.S.80	3.471,58	3.378,18	0,00	3.378,18	0,00	7.109,16	3.378,18	3.378,18	3.730,98	0,00	
1.04.010.0084											
I.C.S.84	0,00	0,00	0,00	0,00	0,00	1.032,91	0,00	0,00	1.032,91	0,00	
1.04.010.0087											
I.C.S.87	67,55	67,55	0,00	67,55	0,00	2.144,56	308,15	308,15	1.836,38	245,54	

RENDICONTO FINANZIARIO SPESE - ESERCIZIO 2003

Parte A

CODICE	DESCRIZIONE	G E S T I O N E						C O M P E T E N Z A					
		INIZIALI 4	P R E V I S I O N I		DEFINITIVE 7 (4 + 5 - 6)	S O M M E I M P E G N A T E		D I F F E R E N Z E R I S P E T T O A L L E P R E V I S I O N I					
			V A R I A Z I O N I			P A G A T E 8	R I M A S T E D A P A G A R E 9 (10 - 8)	T O T A L I I M P E G N A T I 10 (8 + 9)	I N + 11 (10 - 7)	I N - 12 (7 - 10)			
			I N A U M E N T O 5 (7 - 4)	I N D I M I N U Z I O N E 6 (4 - 7)									
1.04.010.0232	ACQUISTO MATERIALE TECNICO - REG. VENETO PROG.VITICOLO												
		0,00	0,00	0,00	0,00	0,00	0,00	0,00	0,00				
1.04.010.0236	SPESE PER L'ACQUISTO DI MATERIALE TECNICO - ARUSIA UMBRIA												
		500,00	34,84	0,00	534,84	0,00	0,00	0,00	0,00				534,84
1.04.010.0249	ACQUISTO MATERIALE TECNICO-CONTR.AGROFENOLOGIA												
		250,00	41,83	0,00	291,83	0,00	0,00	0,00	0,00				291,83
1.04.010.8402	ACQUISTO MATERIALE TECNICO-REGIONE VENETO/SELEZIONE CLONALE												
		15.000,00	2.359,85	14.050,00	3.309,85	649,44	1.891,61	2.541,05					768,80
1.04.010.8403	SPESE PER ACQUISTO MATERIALE DI CARATTERE TECNICO - CONV. VENEZZAZU'												
		500,00	0,00	0,00	500,00	499,90	0,00	499,90					0,10

RENDICONTO FINANZIARIO SPESE - ESERCIZIO 2003

CAPITOLO CODICE	G E S T I O N E D E I R E S I D U I P A S S I V I					G E S T I O N E D I C A S S A				TOTALE DEI RESIDUI PASSIVI AL TERMINE DELL'ESERCIZIO	
	RESIDUI ALL'INIZIO DELL'ESERCIZIO	PAGATI	RIMASTI DA PAGARE	VARIAZIONI		TOTALI	PREVISIONI	PAGAMENTI	DIFFERENZE RISPETTO ALLE PREVISIONI		
				IN +	IN -				IN +		IN -
13	14	15 (16 - 14)	16 (14 + 15)	17 (16 - 13)	18 (13 - 16)	19	20	21 (20 - 19)	22 (19 - 20)	23 (9 + 15)	
1.04.010.0232											
I.C.S. 232	252,74	252,74	0,00	0,00	0,00	305,48	252,74	52,74	0,00	0,00	
1.04.010.0236											
I.C.S. 236	0,00	0,00	0,00	0,00	0,00	534,84	0,00	534,84	0,00	0,00	
1.04.010.0249											
I.C.S. 249	0,00	0,00	0,00	0,00	0,00	291,83	0,00	291,83	0,00	0,00	
1.04.010.8402											
I.C.S. 8402	222,00	222,00	0,00	0,00	0,00	2.753,85	871,44	1.882,41	1.881,61	1.881,61	
1.04.010.8403											
I.C.S. 8403	0,00	0,00	0,00	0,00	0,00	500,00	499,90	0,10	0,00	0,00	

RENDICONTO FINANZIARIO SPESE - ESERCIZIO 2003

Parte A

CODICE	DESCRIZIONE	G E S T I O N E						C O M P E T E N Z A			
		C A P I T O L O		P R E V I S I O N I		D I		S O M M E I M P E G N A T E		D I F F E R E N Z E R I S P E T T O A L L E P R E V I S I O N I	
		I N I Z I A L I	V A R I A Z I O N I		D E F I N I T I V E	P A G A T E	R I M A S T E D A P A G A R E	T O T A L I I M P E G N A T I	I N +		I N -
			I N A U M E N T O	I N D I M I N U Z I O N E					1 1 (1 0 - 7)	1 2 (7 - 1 0)	
4	5 (7 - 4)	6 (4 - 7)	7 (4 + 5 - 6)	8	9 (1 0 - 8)	1 0 (8 + 9)	1 1 (1 0 - 7)	1 2 (7 - 1 0)			
1.04.010.8404	ACQUISTO MATERIALE TECNICO - PROG. AGRIMPORIT		0,00	1.110,10	89,90	56,79	0,00	56,79			33,11
1.04.010.8406	SPESE PER L'ACQUISTO DI MATERIALE TECNICO - CONV. R. PUGLIA "BIDIVERSITA"		0,00	10.703,78	9.296,22	3.556,70	5.372,98	8.929,68			366,54
1.04.010.8413	SPESE ACQUISTO MATERIALE TECNICO - PROG. CEE PROVE COMPARATIVE S.C.VIVAI		17.241,65	16.830,00	13.411,65	8.028,67	406,08	8.434,75			4.976,90
1.04.010.8419	MATERIALE TECNICO CONV.GRAPPA VENETA		0,00	0,00	290,00	0,00	0,00	0,00			290,00
1.04.010.8424	ACQUISTO MATERIALE TECNICO CONTRIB.BASF		0,00	3.000,00	0,00	0,00	0,00	0,00			0,00

RENDICONTO FINANZIARIO SPESE - ESERCIZIO 2003
Parte A

CODICE	DESCRIZIONE	G E S T I O N E						C O M P E T E N Z A			
		I N I Z I A L I		P R E V I S I O N I		D E F I N I T I V E		S O M M E I M P E G N A T E		D I F F E R E N Z E R I S P E T T O A L L E P R E V I S I O N I	
		4	5 (7 - 4)	6 (4 - 7)	7 (4 + 5 - 6)	8	9 (10 - 8)	10 (8 + 9)	11 (10 - 7)	I N -	
										I N -	
										12 (7 - 10)	
1.04.010.8427	ACQUISTO MATERIALE TECNICO CONTRIBUTO COM. MONTE AMIATA	846,85	113,77	0,00	960,62	960,62	0,00	960,62	0,00		
1.04.010.8428	ACQUISTO MATERIALE TECNICO C.C.I.A. LECCE NEGROAMARO 2002	1.000,00	1.000,00	0,00	2.000,00	1.146,47	595,58	1.742,05			257,95
1.04.010.8430	ACQUISTO MATERIALE TECNICO - PROGETTO PROVIT	38.217,79	2.000,00	8.307,79	31.910,00	2.529,98	6.689,06	9.219,04			22.690,96
1.04.010.8433	ACQUISTO MATERIALE TECNICO CONTRIBUITAS GELSIO ULPIANIDR.MORETTI	0,00	1.000,00	0,00	1.000,00	0,00	0,00	0,00			1.000,00
1.04.010.8434	ACQUISTO MATERIALE TECNICO PROVINCIA DI ALESSANDRIA	0,00	1.636,94	500,00	1.136,94	962,94	174,00	1.136,94			0,00

RENDICONTO FINANZIARIO SPESE - ESERCIZIO 2003

Parte A

CODICE	DESCRIZIONE	G E S T I O N E						C O M P E T E N Z A			
		I N I Z I A L I		P R E V I S I O N I		D E F I N I T I V E		S O M M E I M P E G N A T E		D I F F E R E N Z E R I S P E T T O A L L E P R E V I S I O N I	
		4	V A R I A Z I O N I		7 (4 + 5 - 6)	8	10 (8 + 9)	11 (10 - 7)	12 (7 - 10)		
			5 (7 - 4)	6 (4 - 7)						9 (10 - 8)	IN +
		IN AUMENTO	IN DIMINUZIONE		PAGATE	RIMASTE DA PAGARE	TOTALI IMPEGNATI				
1.04.010.8437	ACQUISTO MATERILE TECNICO-CONTRIB.INDAGINI VIROLOGICHE/DR.BORGO	0,00	3.510,00	3.255,84	254,16	0,00	254,16	0,00	254,16	0,00	
1.04.010.8438	ACQUISTO MATERIALE TECNICO CONTRIB.AZ.MOTTURA SERGIO	0,00	550,00	500,00	50,00	0,00	0,00	0,00	0,00	50,00	
1.04.010.8440	ACQUISTO MATERIALE TECNICO CONTRIB. SEI/AT-PRAL- LAZIO	0,00	6.000,00	0,00	6.000,00	0,00	0,00	0,00	0,00	6.000,00	
1.04.010.8442	ACQUISTO MATERIALE TECNICO VENETO AGRICOLTURA/RAZIONAZIONE PROSECCO	0,00	2.000,00	0,00	2.000,00	0,00	0,00	1.200,00	1.200,00	800,00	
1.04.010.8443	ACQUISTO MATERIALE TECNICO REGIONE VENETO/VI TIBIOVE	0,00	1.500,00	0,00	1.500,00	0,00	0,00	0,00	0,00	1.500,00	

RENDICONTO FINANZIARIO SPESE - ESERCIZIO 2003

CAPITOLO CODICE	GESTIONE DEI RESIDUI PASSIVI					GESTIONE DI CASSA				TOTALE DEI RESIDUI PASSIVI AL TERMINE DELL'ESERCIZIO 23 (9 + 15)	
	RESIDUI ALL'INIZIO DELL'ESERCIZIO 13	PAGATI 14	RIMASTI DA PAGARE 15 (16 - 14)	VARIAZIONI		PREVISIONI 19	PAGAMENTI 20	DIFFERENZE RISPETTO ALLE PREVISIONI			
				IN + 17 (16 - 13)	IN - 18 (13 - 16)			IN + 21 (20 - 19)	IN - 22 (19 - 20)		
1.04.010.8437						19	20				
I.C.S. 8437	0.00	0.00	0.00	0.00	0.00	254.16	254.16	0.00	0.00		0.00
1.04.010.8438											
I.C.S. 8438	0.00	0.00	0.00	0.00	0.00	50.00	0.00	0.00	50.00		0.00
1.04.010.8440											
I.C.S. 8440	0.00	0.00	0.00	0.00	0.00	6.000.00	0.00	0.00	6.000.00		0.00
1.04.010.8442											
I.C.S. 8442	0.00	0.00	0.00	0.00	0.00	2.000.00	0.00	0.00	2.000.00		1.200.00
1.04.010.8443											
I.C.S. 8443	0.00	0.00	0.00	0.00	0.00	1.500.00	0.00	0.00	1.500.00		0.00

RENDICONTO FINANZIARIO SPESE - ESERCIZIO 2003

Parte A

CODICE	DESCRIZIONE	G E S T I O N E						C O M P E T E N Z A			
		INIZIALI 4	P R E V I S I O N I		DEFINITIVE 7 (4+5+6)	S O M M E I M P E G N A T E		D I F F E R E N Z E R I S P E T T O A L L E P R E V I S I O N I			
			IN AUMENTO 5 (7-4)	IN DIMINUZIONE 6 (4-7)		P A G A T E 8	R I M A S T E D A P A G A R E 9 (10-8)	I N + 11 (10-7)	I N - 12 (7-10)		
										TOTALI IMPEGNATI 10 (8+9)	
1.04.010.8444	ACQUISTO MATERIALE TECNICO CONTRIB.UNIVERS.FI-AZ.MONTEPAL DI	0,00	2.000,00	0,00	2.000,00	0,00	2.273,50	2.273,50	273,50		
1.04.010.8445	ACQUISTO MATERIALE TECNICO CONTRIB.ORGANAZOTO S.P.A										
1.04.010.8448	ACQUISTO MATERIALE TECNICO CONV.COMUNE DI S.PERGOLA (PS)	0,00	500,00	0,00	500,00	0,00	0,00	0,00			500,00
		0,00	1.500,00	0,00	1.500,00	0,00	0,00	0,00			1.500,00
	Totale V.E. 10	283.486,28	209.613,18	93.336,37	399.763,09	140.271,84	155.872,42	296.144,26			103.618,83
1.04.011	VOCE ECONOMICA 11 - SPESE ESERCIZIO RIPARAZIONE MANUTENZIONE NOLEGGIO AUTO MACCHINE AGRICOLE ISTITUTO										
1.04.011.0000	VOCE ECONOMICA 11 - SPESE ESERCIZIO RIPARAZIONE MANUTENZIONE NOLEGGIO AUTO MACCHINE AGRICOLE ISTITUTO	17.000,00	484,51	0,00	17.484,51	17.254,52	209,33	17.463,85			20,66

RENDICONTO FINANZIARIO SPESE - ESERCIZIO 2003

CAPITOLO CODICE	GESTIONE DEI RESIDUI PASSIVI				GESTIONE DI CASSA				TOTALE DEI RESIDUI PASSIVI AL TERMINE DELL'ESERCIZIO		
	RESIDUI ALL'INIZIO DELL'ESERCIZIO	PAGATI	RIMASTI DA PAGARE	TOTALI	VARIAZIONI		PREVISIONI	PAGAMENTI		DIFFERENZE RISPETTO ALLE PREVISIONI	
					IN +	IN -				IN +	IN -
13	14	15 (16 - 14)	16 (14 + 15)	17 (16 - 13)	18 (13 - 16)	19	20	21 (20 - 19)	22 (19 - 20)	23 (9 + 15)	
1.04.010.8444											
I.C.S. 8444	0.00	0.00	0.00	0.00	0.00	2.000.00	0.00	0.00	2.000.00	2.273.50	
1.04.010.8445											
I.C.S. 8445	0.00	0.00	0.00	0.00	0.00	500.00	0.00	0.00	500.00	0.00	
1.04.010.8448											
I.C.S. 8448	0.00	0.00	0.00	0.00	0.00	1.500.00	0.00	0.00	1.500.00	0.00	
I.V.E. 10	186.221.25	185.609.66	5.139.21	190.768.87	0.00	656.649.55	325.881.50	340.768.05	161.011.63		
1.04.011											
1.04.011.0000											
I.C.S. 0	5.215.65	4.835.91	295.49	5.131.40	0.00	23.940.06	22.090.43	1.849.63	504.82		

RENDICONTO FINANZIARIO SPESE - ESERCIZIO 2003

Parte A

CODICE	DESCRIZIONE	G E S T I O N E						D I				C O M P E T E N Z A			
		INIZIALI	PREVISIONI		DEFINITIVE	PAGATE	RIMASTE DA PAGARE	TOTALI IMPEGNATI	DIFFERENZE RISPETTO ALLE PREVISIONI		IN - IN -	11 (10 - 7)	12 (7 - 10)	IN +	
			IN AUMENTO	IN DIMINUZIONE					8	9 (10 - 8)					10 (8 + 9)
1.04.011.0033	SPESE ESERC. MANUT. RIPARAZ. NOLEGGIO AUTO E MACCHINE AGRICOLE - ERSAT CAGLIARI	0,00	238,60	0,00	238,60	0,00	0,00	0,00	0,00	0,00				238,60	
1.04.011.0036	SPESE PER AUTO, BENZINA, NOLEGGI VIVAI RAUSCEDO	0,00	2.645,41	0,00	2.645,41	0,00	0,00	0,00	0,00	0,00				2.645,41	
1.04.011.0038	SPESE ESREC. AUTO. RIPAR. NOLEGGIO. CONT. RIB. RISORSE GENETICHE	500,00	0,00	159,25	340,75	340,75	0,00	0,00	340,75	0,00				0,00	
1.04.011.0040	SPESE PER AUTO, NOLEGGI AZ. POGGIO CASCIANO	500,00	0,00	500,00	0,00	0,00	0,00	0,00	0,00	0,00				0,00	
1.04.011.0049	SPESE ESERC. MANUTENZ. RIPARAZ. NOLE GGIO AUTO. MACCHINE AGRICOLE VITICOLTURA	0,00	0,00	0,00	0,00	0,00	0,00	0,00	0,00	0,00				0,00	

RENDICONTO FINANZIARIO SPESE - ESERCIZIO 2003

Parte A

CODICE	DESCRIZIONE	G E S T I O N E						C O M P E T E N Z A				
		INIZIALI	P R E V I S I O N I		DEFINITIVE	S O M M E I M P E G N A T E		D I F F E R E N Z E R I S P E T T O A L L E P R E V I S I O N I				
			IN AUMENTO	IN DIMINUIZIONE		PAGATE	RIMASTE DA PAGARE	TOTALI IMPEGNATI	IN +	IN -		
											5 (7 - 4)	6 (4 - 7)
1.04.011.0051	SPESE ESERC.,MANUTENZ.,RIPARAZ.,NOLE GGIO AUTO,MAC-CHINE AGRICOLE SERV.CONTROLLO VIVAI	36.000,00	19.000,00	0,00	55.000,00	26.086,75	27.637,00	53.723,75				1.276,25
1.04.011.0052	SPESE ESERC.,MANUTENZ.,RIPARAZ.,NOLE GGIO AUTO,MAC-CHINE AGRICOLE AZIENDE	20.000,00	900,00	0,00	20.900,00	19.145,19	1.718,12	20.863,31				36,69
1.04.011.0053	SPESE ESERCIZ.,MANUTENZ.,RIPARAZ.,NO LEGGIO AUTO, COMUNITA'MONTANA "FONTANANUOVA"	0,00	1.873,43	905,95	967,48	967,48	0,00	967,48			0,00	
1.04.011.0056	SPESE ESERC.,MANUTENZ.,RIPARAZ.,NOLE GGIO AUTO,MAC-CHINE AGRICOLE REGIONE LAZIO-PRAL	0,00	3,01	0,00	3,01	0,00	0,00	0,00			0,00	3,01

RENDICONTO FINANZIARIO SPESE - ESERCIZIO 2003

CAPITOLO CODICE	GESTIONE DEI RESIDUI PASSIVI				GESTIONE DI CASSA				TOTALE DEI RESIDUI PASSIVI AL TERMINE DELL'ESERCIZIO		
	RESIDUI ALL'INIZIO DELL'ESERCIZIO	PAGATI	RIMASTI DA PAGARE	TOTALI	VARIAZIONI		PREVISIONI	PAGAMENTI		DIFFERENZE RISPETTO ALLE PREVISIONI	
					IN +	IN -				IN +	IN -
13	14	15 (16 - 14)	16 (14 + 15)	17 (16 - 13)	18 (13 - 16)	19	20	21 (20 - 19)	22 (19 - 20)	23 (9 + 15)	
1.04.011.0051											
I.C.S.51	21.898,55	21.531,84	0,00	21.531,84	0,00	-366,71	83.797,10	47.638,59	36.378,51	27.637,00	
1.04.011.0052											
I.C.S.52	5.158,00	4.556,60	432,00	4.988,60	0,00	-169,40	27.216,00	23.701,79	3.514,21	2.150,12	
1.04.011.0053											
I.C.S.53	0,00	0,00	0,00	0,00	0,00	0,00	967,48	967,48	0,00	0,00	
1.04.011.0056											
I.C.S.56	416,32	416,32	0,00	416,32	0,00	0,00	835,65	416,32	419,33	0,00	

RENDICONTO FINANZIARIO SPESE - ESERCIZIO 2003

Parte A

CODICE	DESCRIZIONE	G E S T I O N E						D I C O M P E T E N Z A					
		INIZIALI	P R E V I S I O N I		DEFINITIVE	PAGATE	RIMASTE DA PAGARE	TOTALI IMPEGNATI	D I F F E R E N Z E R I S P E T T O A L L E P R E V I S I O N I				
			IN AUMENTO	IN DIMINUZIONE					IN +	IN -			
											5 (7 - 4)	6 (4 - 7)	7 (4 + 5 - 6)
1.04.011.0059	SPESE PER AUTO,NOLEGGI MURST-ASPETTI GENOMICI	400,00	0,00	81,50	318,50	127,40	0,00	127,40	191,10				
1.04.011.0060	SPESE PER ESERCIZIO AUTO CONS.COLLI EUGANEI												
1.04.011.0067	SPESE ESERC.,MANUTENZ.,RIPARAZ.,NOLE GGIO AUTO,MACCHINE AGRICOLE P.A.T.I. SPA	1.000,00	0,00	957,74	42,26	36,07	0,00	36,07	6,19				
1.04.011.0070	SPESE ESERC.,MANUT.,RIPARAZ.,NOLEGGI O AUTO,MACCHINE AGRICOLE C.N.R.	0,00	63,27	0,00	63,27	32,00	0,00	32,00	31,27				
1.04.011.0071	SPESE PER L'ESERCIZIO AUTO CARPENE' MALVOLI	0,00	69,50	0,00	69,50	69,50	0,00	69,50	0,00				
		0,00	150,00	0,00	150,00	145,12	0,00	145,12	4,88				

RENDICONTO FINANZIARIO SPESE - ESERCIZIO 2003

Parte B

CAPITOLO CODICE	G E S T I O N E D E I R E S I D U I P A S S I V I				G E S T I O N E D I C A S S A				TOTALE DEI RESIDUI PASSIVI AL TERMINE DELL'ESERCIZIO	
	RESIDUI ALL'INIZIO DELL'ESERCIZIO	PAGATI	RIMASTI DA PAGARE	TOTALI	VARIAZIONI		PREVISIONI	DIFFERENZE RISPETTO ALLE PREVISIONI		
					IN +	IN -		IN +		IN -
13	14	15 (16 - 14)	16 (14 + 15)	17 (16 - 13)	18 (13 - 16)	19	20	21 (20 - 19)	22 (19 - 20)	23 (9 + 15)
1.04.011.0059										
I.C.S.59	315,90	252,90	63,00	315,90	0,00	750,30	380,30	370,00	370,00	63,00
1.04.011.0060										
I.C.S.60	42,67	0,00	0,00	0,00	0,00	-72,40	36,07	108,47	108,47	0,00
1.04.011.0067										
I.C.S.67	0,00	0,00	0,00	0,00	0,00	63,27	32,00	31,27	31,27	0,00
1.04.011.0070										
I.C.S.70	0,00	0,00	0,00	0,00	0,00	69,50	69,50	0,00	0,00	0,00
1.04.011.0071										
I.C.S.71	0,00	0,00	0,00	0,00	0,00	150,00	145,12	4,88	4,88	0,00

RENDICONTO FINANZIARIO SPESE - ESERCIZIO 2003

Parte A

CODICE	DESCRIZIONE	G E S T I O N E						C O M P E T E N Z A					
		INIZIALI	P R E V I S I O N I			DEFINITIVE	S O M M E I M P E G N A T E		D I F F E R E N Z E R I S P E T T O A L L E P R E V I S I O N I				
			IN AUMENTO	V A R I A Z I O N I			P A G A T E	R I M A S T E D A P A G A R E	T O T A L I I M P E G N A T I	I N +	I N -		
				5 (7 - 4)	6 (4 - 7)							7 (4 + 5 - 6)	8
1.04.011.0072	SPESE ESERC.,MANUTENZ.,RIPARAZ.,NOLEGGIO AUTO,MACCHINE CCIAA-VICENZA	8.203,33	2.635,00	2.333,05	8.505,28	4.323,31	1.418,80	5.742,11					2.763,17
1.04.011.0074	SPESE MANUT.RIPAR.BENZINA AUTO C/ESAV	0,00	0,95	0,00	0,95	0,00	0,00	0,00					0,95
1.04.011.0075	SPESE ESERC.,MANUTENZIONE, RIPARAZIONE NOLEGGIO AUTO, MACCHINE AGRICOLE - ETSAF	2.000,00	845,99	0,00	2.845,99	2.298,89	204,00	2.502,89					343,10
1.04.011.0077	SPESE ESERC.AUTO,RIPAR,NOLEGGIO-CONV.REG.PUGLIA	400,00	0,00	400,00	0,00	0,00	0,00	0,00					0,00
1.04.011.0078	SPESE ESERC.,MANUT.,RIPARAZ.,NOLEGGI O AUTO,MACCHINE AGRICOLE - TAPPETTERBOSI	900,00	0,00	415,72	484,28	484,28	0,00	484,28					0,00

RENDICONTO FINANZIARIO SPESE - ESERCIZIO 2003

CAPITOLO CODICE	G E S T I O N E D E I R E S I D U I P A S S I V I				G E S T I O N E D I C A S S A				TOTALE DEI RESIDUI PASSIVI AL TERMINE DELL'ESERCIZIO		
	RESIDUI ALL'INIZIO DELL'ESERCIZIO	PAGATI	RIMASTI DA PAGARE	TOTALI	VARIAZIONI		PREVISIONI	PAGAMENTI		DIFFERENZE RISPETTO ALLE PREVISIONI	
					IN +	IN -				IN +	IN -
13	14	15 (16 - 14)	16 (14 + 15)	17 (16 - 13)	18 (13 - 16)	19	20	21 (20 - 19)	22 (19 - 20)	23 (9 + 15)	
1.04.011.0072											
I.C.S. 72	204,61	168,46	0,00	168,46	0,00	8.914,50	4.491,72	4.422,78		1.418,80	
1.04.011.0074											
I.C.S. 74	333,17	333,17	0,00	333,17	0,00	357,29	333,17	34,12		0,00	
1.04.011.0075											
I.C.S. 75	2.523,12	2.523,12	0,00	2.523,12	0,00	5.892,23	4.822,01	1.070,22		204,00	
1.04.011.0077											
I.C.S. 77	0,00	0,00	0,00	0,00	0,00	0,00	0,00	0,00		0,00	
1.04.011.0078											
I.C.S. 78	170,00	170,00	0,00	170,00	0,00	824,28	654,28	170,00		0,00	

RENDICONTO FINANZIARIO SPESE - ESERCIZIO 2003

Parte A

CODICE	DESCRIZIONE	G E S T I O N E						D I				C O M P E T E N Z A				
		INIZIALI	P R E V I S I O N I		DEFINITIVE	S O M M E I M P E G N A T E		D I F F E R E N Z E R I S P E T T O A L L E P R E V I S I O N I								
			IN AUMENTO	IN DIMINUIZIONE		PAGATE	RIMASTE DA PAGARE	TOTTALI IMPEGNATI	IN +	IN -						
											5 (7-4)	6 (4-7)	7 (4+5-6)	8	9 (10-8)	10 (8+9)
1.04.011.0084	SPESE ESERCIZIO, MANUTENZIONE, RIPARAZIONE, NOLEGGIO AUTO, MACCHINE AGRICOLE - CONS.AGR.PROV.AP	2.000,00	411,85	0,00	2.411,85	862,67	0,00	862,67								1.549,18
1.04.011.0087	SPESE PER AUTO,NOLEGGI "SPUMANTE CLASSICO VENETO"	8.000,00	2.040,61	0,00	10.040,61	4.463,08	483,60	4.946,68								5.093,93
1.04.011.0089	SPESE PER AUTO, BENZINA ETC./COSTITUITORI	1.000,00	2.192,91	1.263,13	1.929,78	1.455,92	59,18	1.515,10								414,68
1.04.011.0094	SPESE PER ESERCIZIO AUTO,BENZINA-P.O.M.	0,00	78,23	0,00	78,23	0,00	0,00	0,00								78,23
1.04.011.0167	SPESE PER ESERCIZIO AUTOVETTURE-P.F."CONTAMINANTI MICOTICI"	3.000,00	500,00	0,00	3.500,00	3.279,87	220,13	3.500,00								0,00

Parte B

RENDICONTO FINANZIARIO SPESE - ESERCIZIO 2003

CAPITOLO CODICE	GESTIONE DEI RESIDUI PASSIVI				GESTIONE DI CASSA				TOTALE DEI RESIDUI PASSIVI AL TERMINE DELL'ESERCIZIO		
	RESIDUI ALL'INIZIO DELL'ESERCIZIO	PAGATI	RIMASTI DA PAGARE	TOTALI	VARIAZIONI		PREVISIONI	PAGAMENTI		DIFFERENZE RISPETTO ALLE PREVISIONI	
					IN +	IN -				IN +	IN -
	13	14	15 (16-14)	16 (14+15)	17 (16-13)	18 (13-16)	19	20	21 (20-19)	22 (19-20)	23 (9+15)
1.04.011.0084											
I.C.S.84	0,00	0,00	0,00	0,00	0,00	0,00	2.411,85	862,67	1.549,18		0,00
1.04.011.0087											
I.C.S.87	353,60	353,60	0,00	353,60	0,00	0,00	9.747,81	4.816,68	4.931,13		483,60
1.04.011.0089											
I.C.S.89	247,25	168,91	0,00	168,91	0,00	-78,34	2.224,28	1.624,83	599,45		59,18
1.04.011.0094											
I.C.S.94	0,00	0,00	0,00	0,00	0,00	0,00	78,23	0,00	78,23		0,00
1.04.011.0167											
I.C.S.167	0,00	0,00	0,00	0,00	0,00	0,00	3.500,00	3.279,87	220,13		220,13

RENDICONTO FINANZIARIO SPESE - ESERCIZIO 2003

Parte A

CODICE	DESCRIZIONE	G E S T I O N E					D I				C O M P E T E N Z A			
		INIZIALI	P R E V I S I O N I		DEFINITIVE	S O M M E I M P E G N A T E		D I F F E R E N Z E R I S P E T T O A L L E P R E V I S I O N I						
			IN AUMENTO	IN DIMINUZIONE		PAGATE	RIMASTE DA PAGARE	TOTALI IMPEGNATI	IN +	IN -				
											5 (7 - 4)	6 (4 - 7)	7 (4 + 5 - 6)	8
1.04.011.0224	SPESE ESERC.AUTO, RIPAR, NOLEGGIO-ARSI ALL'LAZIO	1.500,00	35,31	405,43	1.129,88	0,00	967,68							162,20
1.04.011.0231	SPESE PER AUTO, BENZINA ETC.C.C.I.A. E PROVINCIA TARANTO	0,00	1.735,20	0,00	1.735,20	1.735,20	0,00							0,00
1.04.011.0236	SPESE PER ESERCIZIO AUTO-ARUSIA	0,00	3.069,22	0,00	3.069,22	0,00	0,00							3.069,22
1.04.011.0249	SPESE ESERC.AUTO, RIPAR, NOLEGGIO-AGRO FENOLOGIA	700,00	20,06	0,00	720,06	0,00	0,00							720,06
1.04.011.8402	SPESE PER L'ESERCIZIO AUTO, NOLEGGI REGIONE VENETO/SELEZIONE CLONALE	4.000,00	515,91	1.000,00	3.515,91	1.203,87	1.724,35							589,69

RENDICONTO FINANZIARIO SPESE - ESERCIZIO 2003

CAPITOLO CODICE	G E S T I O N E D E I R E S I D U I P A S S I V I				G E S T I O N E D I C A S S A				TOTALE DEI RESIDUI PASSIVI AL TERMINE DELL'ESERCIZIO		
	RESIDUI ALL'INIZIO DELL'ESERCIZIO	PAGATI	RIMASTI DA PAGARE	TOTALI	VARIAZIONI		PREVISIONI	PAGAMENTI		DIFFERENZE RISPETTO ALLE PREVISIONI	
					IN +	IN -				IN +	IN -
13	14	15 (16 - 14)	16 (14 + 15)	17 (16 - 13)	18 (13 - 16)	19	20	21 (20 - 19)	22 (19 - 20)	23 (9 + 15)	
1.04.011.0224											
I.C.S. 224	0.00	0.00	0.00	0.00	0.00	1.129,88	0.00	1.129,88	0.00	957,68	
1.04.011.0231											
I.C.S. 231	0.00	0.00	0.00	0.00	0.00	1.735,20	1.735,20	0.00	0.00	0.00	
1.04.011.0236											
I.C.S. 236	0.00	0.00	0.00	0.00	0.00	3.069,22	0.00	3.069,22	0.00	0.00	
1.04.011.0249											
I.C.S. 249	278,40	278,40	0.00	278,40	0.00	976,66	278,40	698,26	0.00	0.00	
1.04.011.8402											
I.C.S. 8402	558,72	56,82	0.00	56,82	-501,90	4.133,35	1.258,63	2.874,66	0.00	1.724,35	

RENDICONTO FINANZIARIO SPESE - ESERCIZIO 2003

Parte A

CODICE	DESCRIZIONE	G E S T I O N E										C O M P E T E N Z A		
		C A P I T O L O		P R E V I S I O N I		D I		S O M M E I M P E G N A T E		D I F F E R E N Z E R I S P E T T O A L L E P R E V I S I O N I		IN +	IN -	
		I N I Z I A L I	V A R I A Z I O N I		D E F I N I T I V E	P A G A T E	R I M A S T E D A P A G A R E	T O T A L I I M P E G N A T I	I N (1 0 - 7)	I N (7 - 1 0)				
			I N A U M E N T O	I N D I M I N U Z I O N E							7 (4 + 5 - 6)	8	9 (1 0 - 8)	1 0 (8 + 9)
	4	5 (7 - 4)	6 (4 - 7)	7 (4 + 5 - 6)	8	9 (1 0 - 8)	1 0 (8 + 9)	1 1 (1 0 - 7)	1 2 (7 - 1 0)					
1.04.011.8406	SPESE ESERCIZIO MANUTENZIONE AUTO - CONV. R. PUGLIA "BIODIVERSITA"	5.000,00	6.180,00	4.999,98	6.180,02	0,00	6.169,00	6.169,00	0,00	6.169,00	6.169,00	11,02		
1.04.011.8408	SPESE ESERCIZIO MANUTENZIONE RIPARAZIONE AUTO E MACCHINE AGRICOLE - CONV. BOSCO GALDO	500,00	82,28	0,00	582,28	290,42	68,00	358,42	290,42	68,00	358,42	223,86		
1.04.011.8410	SPESE PER L'ESERCIZIO AUTO CONV.TUSCIA	0,00	500,00	0,00	500,00	483,74	0,00	483,74	483,74	0,00	483,74	16,26		
1.04.011.8411	SPESE ESERCIZIO, MANUTENZIONE AUTO E MACCHINE AGRICOLE - PROG. VITTIGNO UVALINO	300,00	0,00	248,24	51,76	0,00	0,00	51,76	0,00	0,00	0,00	51,76		
1.04.011.8412	SPESE ESERCIZIO AUTO NOLEGGI ISPES/MANDURIA	0,00	300,00	0,00	300,00	32,00	23,00	55,00	32,00	23,00	55,00	245,00		

RENDICONTO FINANZIARIO SPESE - ESERCIZIO 2003

CAPITOLO CODICE	G E S T I O N E D E I R E S I D U I P A S S I V I					G E S T I O N E D I C A S S A				TOTALE DEI RESIDUI PASSIVI AL TERMINE DELL'ESERCIZIO 23 (9 + 15)
	RESIDUI ALL'INIZIO DELL'ESERCIZIO	PAGATI	RIMASTI DA PAGARE	VARIAZIONI		PREVISIONI	PAGAMENTI	DIFFERENZE RISPETTO ALLE PREVISIONI		
				IN +	IN -			IN +	IN -	
13	14	15 (16 - 14)	TOTALI	17 (16 - 13)	18 (13 - 16)	19	20	21 (20 - 19)	22 (19 - 20)	
1.04.011.8406										
I.C.S. 8406	5.681,00	5.681,00	0,00	0,00	0,00	17.542,02	5.681,00	11.861,02		6.169,00
1.04.011.8408										
I.C.S. 8408	0,00	0,00	0,00	0,00	0,00	582,28	290,42	291,86		68,00
1.04.011.8410										
I.C.S. 8410	0,00	0,00	0,00	0,00	0,00	500,00	483,74	16,26		0,00
1.04.011.8411										
I.C.S. 8411	307,79	307,79	0,00	0,00	0,00	667,34	307,79	359,55		0,00
1.04.011.8412										
I.C.S. 8412	0,00	0,00	0,00	0,00	0,00	300,00	32,00	268,00		23,00

RENDICONTO FINANZIARIO SPESE - ESERCIZIO 2003

Parte A

CODICE	DESCRIZIONE	G E S T I O N E						C O M P E T E N Z A					
		INIZIALI	P R E V I S I O N I		DEFINITIVE	S O M M E I M P E G N A T E		D I F F E R E N Z E R I S P E T T O A L L E P R E V I S I O N I					
			IN AUMENTO	IN DIMINUZIONE		P A G A T E	R I M A S T E D A P A G A R E	I N +	I N -				
										5 (7 - 4)	6 (4 - 7)	7 (4 + 5 - 6)	8
1.04.011.8413	SPESE ESERCIZIO, MANUTENZIONE AUTO E MACCHINE AGRICOLE - PROG. CEE PROVE COMPARATIVE S.C.VIVA!	400,00	1.182,02	973,00	609,02	215,68	0,00	215,68	0,00	11	10	12	393,34
1.04.011.8415	SPESE PER ESERCIZIO AUTO FLAV.DORATA REGIONE PIEMONTE	1.343,00	0,00	0,00	1.343,00	484,28	36,00	520,28					822,72
1.04.011.8424	SPESE PER AUTO.BENZINA CONTRIB.BASF 2002/DR.BORGO	0,00	3.000,00	0,00	3.000,00	0,00	0,00	0,00	0,00				3.000,00
1.04.011.8428	SPESE PER L'ESERCIZIO AUTO.BENZINA C.C.I.A.LECCE NEGROAMARO 2002	0,00	100,00	0,00	100,00	34,00	40,00	74,00					26,00
1.04.011.8430	SPESE ESERCIZIO, MANUTENZIONE AUTO E MACCHINE AGRICOLE - PROGETTO PROVIT	2.065,82	11.184,18	0,00	13.250,00	4.531,39	5.213,25	9.744,64					3.505,36

RENDICONTO FINANZIARIO SPESE - ESERCIZIO 2003

CAPITOLO CODICE	GESTIONE DEI RESIDUI PASSIVI				GESTIONE DI CASSA				TOTALE DEI RESIDUI PASSIVI AL TERMINE DELL'ESERCIZIO		
	RESIDUI ALL'INIZIO DELL'ESERCIZIO	PAGATI	RIMASTI DA PAGARE	TOTALI	VARIAZIONI		PREVISIONI	PAGAMENTI		DIFFERENZE RISPETTO ALLE PREVISIONI	
					IN +	IN -				IN +	IN -
13	14	15 (16 - 14)	16 (14 + 15)	17 (16 - 13)	18 (13 - 16)	19	20	21 (20 - 19)	22 (19 - 20)	23 (9 + 15)	
1.04.011.8413											
I.C.S. 8413	150,00	150,00	0,00	150,00	0,00	509,02	365,68		143,34	0,00	
1.04.011.8415											
I.C.S. 8415	0,00	0,00	0,00	0,00	0,00	1.343,00	484,28		858,72	36,00	
1.04.011.8424											
I.C.S. 8424	0,00	0,00	0,00	0,00	0,00	3.000,00	0,00		3.000,00	0,00	
1.04.011.8428											
I.C.S. 8428	0,00	0,00	0,00	0,00	0,00	100,00	34,00		66,00	40,00	
1.04.011.8430											
I.C.S. 8430	0,00	0,00	0,00	0,00	0,00	13.250,00	4.531,39		8.718,61	5.213,25	

RENDICONTO FINANZIARIO SPESE - ESERCIZIO 2003

Parte A

CODICE	DESCRIZIONE	G E S T I O N E						C O M P E T E N Z A				
		P R E V I S I O N I		S O M M E I M P E G N A T E		D I F F E R E N Z E R I S P E T T O A L L E P R E V I S I O N I		S O M M E I M P E G N A T E		D I F F E R E N Z E R I S P E T T O A L L E P R E V I S I O N I		
		INIZIALI	V A R I A Z I O N I		DEFINITIVE	PAGATE	RIMASTE	TOTALI	IN +	IN -	IN +	IN -
			IN AUMENTO	IN DIMINUZIONE								
4	5 (7 - 4)	6 (4 - 7)	7 (4 + 5 - 6)	8	9 (10 - 8)	10 (8 + 9)	11 (10 - 7)	12 (7 - 10)				
1.04.011.8433	SPESE PER ESERCIZIO AUTO.BENZINA CONTRIB.ITAS-DR.MORETTI	0,00	4.325,00	0,00	4.325,00	1.934,99	397,81	2.332,80		1.992,20		
1.04.011.8434	SPESE PER ESERCIZIO AUTO.BENZINA PROVINCIA DI ALESSANDRIA	0,00	2.500,00	1.136,94	1.363,06	233,80	249,47	483,27		879,79		
1.04.011.8435	SPESE PER ESERCIZIO AUTO-CONTRIB. MIPAF "VERIFICA VIGNETO ITALIA"	0,00	2.923,00	2.923,00	0,00	0,00	0,00	0,00		0,00		
1.04.011.8436	SPESE PER ESERCIZIO AUTO.BENZINA CONTRIB.ISE/ASTI	0,00	4.881,60	0,00	4.881,60	0,00	0,00	0,00		4.881,60		
1.04.011.8437	SPESE PER AUTO.BENZINA CONTRIB.INDAGINI VIROLOGICHE	0,00	3.255,84	0,00	3.255,84	0,00	0,00	0,00		3.255,84		

RENDICONTO FINANZIARIO SPESE - ESERCIZIO 2003

Parte A

CODICE	DESCRIZIONE	G E S T I O N E						C O M P E T E N Z A			
		I N I Z I A L I		P R E V I S I O N I		D E F I N I T I V E		S O M M E I M P E G N A T E		D I F F E R E N Z E R I S P E T T O A L L E P R E V I S I O N I	
		4	5 (7 - 4)	6 (4 - 7)		7 (4 + 5 - 6)	8	9 (10 - 8)	10 (8 + 9)	11 (10 - 7)	12 (7 - 10)
				IN AUMENTO	IN DIMINUZIONE						
1.04.011.8438	ESERC. MANUT. RIPAR. AUTO CONTRIB. AZ. MOTTURA SERGIO	0,00	500,00	0,00	500,00	0,00	0,00	0,00	0,00		500,00
1.04.011.8440	SPESE ESERCIZIO AUTO CONTRIB. SE/AT-PRAL LAZIO	0,00	1.000,00	0,00	1.000,00	0,00	0,00	863,04	863,04		136,96
1.04.011.8441	SPESE PER L'ESERCIZIO AUTO CONV. VENETO AGRICOLTUR/TORCHIATO-RABOSO	0,00	3.000,00	0,00	3.000,00	0,00	0,00	1.451,52	1.451,52		1.548,48
1.04.011.8442	SPESE PER L'ESERCIZIO AUTO-REGIONE VENETO/ZONAZIONE PROSECCO	0,00	2.000,00	0,00	2.000,00	0,00	0,00	0,00	0,00		2.000,00
1.04.011.8443	SPESE PER L'ESERCIZIO AUTO REGIONE VENETO/MTBIOVE	0,00	3.900,00	0,00	3.900,00	0,00	0,00	0,00	0,00		3.900,00

RENDICONTO FINANZIARIO SPESE - ESERCIZIO 2003

Parte B

CAPITOLO CODICE	G E S T I O N E D E I R E S I D U I P A S S I V I				G E S T I O N E D I C A S S A				TOTALE DEI RESIDUI PASSIVI AL TERMINE DELL'ESERCIZIO 23 (9 + 15)		
	RESIDUI ALL'INIZIO DELL'ESERCIZIO	PAGATI	RIMASTI DA PAGARE	TOTALI	VARIAZIONI		PREVISIONI	PAGAMENTI		DIFFERENZE RISPETTO ALLE PREVISIONI	
					IN +	IN -				IN +	IN -
13	14	15 (16 - 14)	16 (14 + 15)	17 (16 - 13)	18 (13 - 16)	19	20	21 (20 - 19)	22 (19 - 20)	23 (9 + 15)	
1.04.011.8438											
I.C.S. 8438	0.00	0.00	0.00	0.00	0.00	500.00	0.00	500.00	0.00	0.00	
1.04.011.8440											
I.C.S. 8440	0.00	0.00	0.00	0.00	0.00	1.000.00	0.00	1.000.00	0.00	863.04	
1.04.011.8441											
I.C.S. 8441	0.00	0.00	0.00	0.00	0.00	3.000.00	0.00	3.000.00	3.000.00	1.451.52	
1.04.011.8442											
I.C.S. 8442	0.00	0.00	0.00	0.00	0.00	2.000.00	0.00	2.000.00	2.000.00	0.00	
1.04.011.8443											
I.C.S. 8443	0.00	0.00	0.00	0.00	0.00	3.900.00	0.00	3.900.00	3.900.00	0.00	

RENDICONTO FINANZIARIO SPESE - ESERCIZIO 2003

Parte A

CODICE	DESCRIZIONE	G E S T I O N E D I C O M P E T E N Z A										
		C A P I T O L O		P R E V I S I O N I				S O M M E I M P E G N A T E			D I F F E R E N Z E R I S P E T T O A L L E P R E V I S I O N I	
		I N I Z I A L I	V A R I A Z I O N I		D E F I N I T I V E	P A G A T E	R I M A S T E D A P A G A R E	T O T A L I I M P E G N A T I	I N +	I N -	1 1 (1 0 - 7)	1 2 (7 - 1 0)
			I N A U M E N T O	I N D I M I N U Z I O N E								
4	5 (7 - 4)	6 (4 - 7)	7 (4 + 5 - 6)	8	9 (1 0 - 8)	1 0 (8 + 9)	1 1 (1 0 - 7)	1 2 (7 - 1 0)				
		11.500,00	2.418,99	0,00	13.918,99	11.779,55	13.168,73				750,26	
1.04.012.0033	SPESE PER MANUT.-RIPAR. CANONI ATTREZZ-ERSAT (CA)											
		0,00	170,00	0,00	170,00	0,00	0,00				170,00	
1.04.012.0034	SPESE PER MANUT.RIPAR.ATTREZZ.SCIENT.CON TRIB.BRUNELLO DI MONTALCINO											
		487,00	0,00	487,00	0,00	0,00	0,00				0,00	
1.04.012.0051	MANUTENZ.,RIPARAZ. MOBILI,MACCHINE UFF.,ATTREZZA-TURE, CALC. ELETTRONICI SERV. CONTROLLO VIVA!											
		4.000,00	1.500,00	0,00	5.500,00	1.510,52	4.125,51				1.374,39	
1.04.012.0059	SPESE PER MANUT.,RIPAR.MOBILI,ATTREZZ.SC IENT.MURST APPROCCI GENOMICI											
		3.000,00	293,56	0,00	3.293,56	1.052,40	2.760,96				532,60	

RENDICONTO FINANZIARIO SPESE - ESERCIZIO 2003

CAPITOLO CODICE	G E S T I O N E D E I R E S I D U I P A S S I V I					G E S T I O N E D I C A S S A				TOTALE DEI RESIDUI PASSIVI AL TERMINE DELL'ESERCIZIO	
	RESIDUI ALL'INIZIO DELL'ESERCIZIO	PAGATI	RIMASTI DA PAGARE	VARIAZIONI		TOTALI	PREVISIONI	PAGAMENTI	DIFFERENZE RISPETTO ALLE PREVISIONI		
				IN +	IN -				IN +		IN -
13	14	15 (16 - 14)	16 (14 + 15)	17 (16 - 13)	18 (13 - 16)	19	20	21 (20 - 19)	22 (19 - 20)	23 (9 + 15)	
I.C.S.0	7.294,91	4.947,72	1.216,99	6.184,71	0,00	-1.110,20	23.078,81	16.727,27	6.351,54	2.626,17	
1.04.012.0033											
I.C.S.33	0,00	0,00	0,00	0,00	0,00	170,00	0,00	0,00	170,00	0,00	
1.04.012.0034											
I.C.S.34	487,00	487,08	0,00	487,08	0,08	0,00	574,08	487,08	487,00	0,00	
1.04.012.0051											
I.C.S.51	747,28	617,29	0,00	617,29	0,00	-130,00	5.994,58	2.127,81	3.866,77	2.615,09	
1.04.012.0059											
I.C.S.59	778,55	778,55	0,00	778,55	0,00	0,00	4.550,66	1.810,95	2.719,71	1.708,56	

RENDICONTO FINANZIARIO SPESE - ESERCIZIO 2003

Parte A

CODICE	DESCRIZIONE	G E S T I O N E										C O M P E T E N Z A		
		I N I Z I A L I		P R E V I S I O N I				S O M M E I M P E G N A T E				D I F F E R E N Z E R I S P E T T O A L L E P R E V I S I O N I		
		V A R I A Z I O N I		D E F I N I T I V E		P A G A T E		R I M A S T E D A P A G A R E		T O T A L I I M P E G N A T I		I N +	I N -	
		5 (7 - 4)	6 (4 - 7)	7 (4 + 5 - 6)	8	9 (10 - 8)	10 (8 + 9)	11 (10 - 7)	12 (7 - 10)					
1.04.012.0061	MANUT.,RIPAR.ATTEZZ.SCIENT.PRO V.DI SIENA	0,00	371,01	0,00	371,01	0,00	0,00	0,00	0,00	0,00			371,01	
1.04.012.0067	MANUT.,RIPARAZ.MOBILI,MACCHINE UFF.,ATTREZZ.,CALC.ELETRONICI P.A.T.I. SPA													
1.04.012.0070	MANUT.,RIPARAZ.MOBILI,MACCHINE UFF.,ATTREZZATURE, CALC.ELETRONICI C.N.R.	0,00	0,22	0,22	0,00	0,00	0,00	0,00	0,00	0,00			0,00	
1.04.012.0071	SPESE PER MANUT.RIPAR.STRUM.SCIENT.CARPE NE'MALVOLT	0,00	61,97	0,00	61,97	0,00	0,00	0,00	0,00	0,00			61,97	
1.04.012.0072	SPESE PER MANUTENZIONI E RIPARAZIONI ATTREZZATURE - CCIAA VICENZA	0,00	4.000,00	0,00	4.000,00	0,00	0,00	789,24	789,24	789,24			3.210,76	
		0,00	1.000,00	0,00	1.000,00	0,00	0,00	870,96	870,96	870,96			129,04	

RENDICONTO FINANZIARIO SPESE - ESERCIZIO 2003
Parte B

CAPITOLO CODICE	G E S T I O N E D E I R E S I D U I P A S S I V I				G E S T I O N E D I C A S S A				TOTALE DEI RESIDUI PASSIVI AL TERMINE DELL'ESERCIZIO	
	RESIDUI ALL'INIZIO DELL'ESERCIZIO	PAGATI	RIMASTI DA PAGARE	VARIAZIONI		PREVISIONI	PAGAMENTI	DIFFERENZE RISPETTO ALLE PREVISIONI		
				TOTALI	IN +			IN -		IN +
13	14	15 (16 - 14)	16 (14 + 15)	17 (16 - 13)	18 (13 - 16)	19	20	21 (20 - 19)	22 (19 - 20)	23 (9 + 15)
1.04.012.0061										
I.C.S. 64	0.00	0.00	0.00	0.00	0.00	371.01	0.00	371.01		0.00
1.04.012.0067										
I.C.S. 67	258.24	258.24	258.24	0.00	0.00	516.48	258.24	258.24		0.00
1.04.012.0070										
I.C.S. 70	0.00	0.00	0.00	0.00	0.00	61.97	0.00	61.97		0.00
1.04.012.0071										
I.C.S. 71	0.00	0.00	0.00	0.00	0.00	4.000.00	0.00	4.000.00		789.24
1.04.012.0072										
I.C.S. 72	0.00	0.00	0.00	0.00	0.00	1.000.00	0.00	1.000.00		870.95

RENDICONTO FINANZIARIO SPESE - ESERCIZIO 2003

Parte A

CODICE	DESCRIZIONE	G E S T I O N E						C O M P E T E N Z A					
		INIZIALI	P R E V I S I O N I			S O M M E I M P E G N A T E			D I F F E R E N Z E R I S P E T T O A L L E P R E V I S I O N I				
			IN AUMENTO	V A R I A Z I O N I		DEFINITIVE	PAGATE	RIMASTE DA PAGARE	TOTALI IMPEGNATI	IN +	IN -		
				5 (7 - 4)	6 (4 - 7)							7 (4 + 5 - 6)	8
1.04.012.8402	SPESE PER MANUTENZIONE, RIPARAZIONE, ATTREZZATURE SCIENTIFICHE REGIONE VENETO/SELEZIONE CLONALE	0,00	500,00	380,00	120,00	0,00	120,00	0,00	120,00	0,00			
1.04.012.8409	SPESE PER RIPARAZIONE, NOLEGGI ATTREZZATURE SCIENTIFICHE CONV. GOBBI	0,00	259,00	259,00	0,00	0,00	0,00	0,00	0,00	0,00			
1.04.012.8413	MANUTENZIONE E RIPARAZIONE ATTREZZATURE SCIENTIFICHE - PROG. CEE PROVE COMPARATIVE S.C. VIVAI	1.000,00	1.632,91	693,09	1.939,82	596,10	906,00	1.502,10	437,72				
1.04.012.8419	SPESE PER RIPARAZIONE, MANUTENZIONE, ATTREZZATURE SCIENTIFICHE CON V. GRAPPA VENETA	1.600,00	0,00	0,00	1.600,00	0,00	0,00	0,00	1.600,00				
1.04.012.8423	SPESE PER RIPARAZIONE, MANUTENZIONE, ATTREZZATURE SCIENTIFICHE CON TRIB. AVENTIS	1.370,00	0,00	0,00	1.370,00	332,91	96,00	428,91	941,09				

RENDICONTO FINANZIARIO SPESE - ESERCIZIO 2003

CAPITOLO CODICE	G E S T I O N E D E I R E S I D U I P A S S I V I				G E S T I O N E D I C A S S A				TOTALE DEI RESIDUI PASSIVI AL TERMINE DELL'ESERCIZIO		
	RESIDUI ALL'INIZIO DELL'ESERCIZIO	PAGATI	RIMASTI DA PAGARE	TOTALI	VARIAZIONI		PREVISIONI	PAGAMENTI		DIFFERENZE RISPETTO ALLE PREVISIONI	
					IN +	IN -				IN +	IN -
13	14	15 (16 - 14)	16 (14 + 15)	17 (16 - 13)	18 (13 - 16)	19	20	21 (20 - 19)	22 (19 - 20)	23 (9 + 15)	
1.04.012.8402											
I.C.S. 8402	0.00	0.00	0.00	0.00	0.00	120.00	0.00	120.00	120.00	120.00	
1.04.012.8409											
I.C.S. 8409	0.00	0.00	0.00	0.00	0.00	0.00	0.00	0.00	0.00	0.00	
1.04.012.8413											
I.C.S. 8413	726.00	726.00	0.00	726.00	0.00	3.388.72	1.322.10	2.066.62	906.00	906.00	
1.04.012.8419											
I.C.S. 8419	0.00	0.00	0.00	0.00	0.00	1.600.00	0.00	1.600.00	1.600.00	0.00	
1.04.012.8423											
I.C.S. 8423	0.00	0.00	0.00	0.00	0.00	1.370.00	332.91	1.037.09	96.00	96.00	

RENDICONTO FINANZIARIO SPESE - ESERCIZIO 2003

Parte A

CODICE	DESCRIZIONE	G E S T I O N E										C O M P E T E N Z A			
		INIZIALI		P R E V I S I O N I				D I				S O M M E I M P E G N A T E		D I F F E R E N Z E R I S P E T T O A L L E P R E V I S I O N I	
		4	5 (7 - 4)	V A R I A Z I O N I		7 (4 + 5 - 6)	8	9 (10 - 8)	10 (8 + 9)	11 (10 - 7)	12 (7 - 10)	IN +	IN -		
				6 (4 - 7)	IN DIMINUZIONE										
1.04.012.8428	RIPAR. MANUT. ATTREZZ. SCIENT. C. C.I.A. LECCE NEGROAMARO 2002	500,00	500,00	0,00	1.000,00	0,00	496,00	496,00				504,00			
1.04.012.8431	SPESE MANUTENZIONE RIPARAZIONE ATTREZZATURE SCIENTIFICHE E TECNICHE - PROG. ISAGRO DR. EGGER	100,00	0,00	100,00	0,00	0,00	0,00	0,00				0,00			
1.04.012.8432	SPESE PER RIPARAZ. MANUT. APP. SCIENTIFICI CONTRIB. BAYER/DR. EGGER	0,00	1.000,00	0,00	1.000,00	0,00	0,00	0,00				1.000,00			
1.04.012.8438	SPESE MANUT. RIPAR. ATTREZZ. SCIENT. CON TRIB. AZ. MOTTURA SERGIO	0,00	550,00	0,00	550,00	0,00	0,00	0,00				550,00			
	Totale V.E. 12	25.657,00	18.426,75	6.619,31	37.464,44	16.070,48	8.991,03	25.061,51				12.402,93			

RENDICONTO FINANZIARIO SPESE - ESERCIZIO 2003

Parte B

CAPITOLO CODICE	G E S T I O N E D E I R E S I D U I P A S S I V I				G E S T I O N E D I C A S S A				TOTALE DEI RESIDUI PASSIVI AL TERMINE DELL'ESERCIZIO		
	RESIDUI ALL'INIZIO DELL'ESERCIZIO	PAGATI	RIMASTI DA PAGARE	VARIAZIONI		PREVISIONI	DIFFERENZE RISPETTO ALLE PREVISIONI				
				TOTALI	IN +		IN -	IN +		IN -	
	13	14	15 (16 - 14)	16 (14 + 15)	17 (16 - 13)	18 (13 - 16)	19	20	21 (20 - 19)	22 (19 - 20)	23 (9 + 15)
1.04.012.8428											
I.C.S. 8428	0.00	0.00	0.00	0.00	0.00	0.00	1.000.00	0.00	0.00	1.000.00	496.00
1.04.012.8431											
I.C.S. 8431	0.00	0.00	0.00	0.00	0.00	0.00	0.00	0.00	0.00	0.00	0.00
1.04.012.8432											
I.C.S. 8432	0.00	0.00	0.00	0.00	0.00	0.00	1.000.00	0.00	0.00	1.000.00	0.00
1.04.012.8438											
I.C.S. 8438	0.00	0.00	0.00	0.00	0.00	0.00	550.00	0.00	0.00	550.00	0.00
I.V.F. 12	12.951.06	10.473.97	1.236.99	11.710.96	0.00	-1.240.20	54.133.58	26.544.45		22.589.13	10.228.02

RENDICONTO FINANZIARIO SPESE - ESERCIZIO 2003

Parte A

CODICE	DESCRIZIONE	G E S T I O N E						C O M P E T E N Z A			
		P R E V I S I O N I		D E F I N I T I V E		S O M M E I M P E G N A T E		D I F F E R E N Z E R I S P E T T O A L L E P R E V I S I O N I		IN -	IN -
		I N I Z I A L I	V A R I A Z I O N I		7 (4 + 5 - 6)	8	R I M A S T E D A P A G A R E	T O T A L I I M P E G N A T I	I N +		
			5 (7 - 4)	6 (4 - 7)						9 (10 - 8)	10 (8 + 9)
1.04.017.0000	VOCE ECONOMICA 17 - SPESE ATTIVITA' DIVULGATIVE, SCAMBI CULTUR., ISCRIZIONE A SOCIETA' SCIENTIF.	1.000,00	1.563,64	0,00	2.563,64	1.234,45	250,00	1.484,45			1.079,19
1.04.017.0042	SPESE PER ISCRIZIONI CONVEGNI-ILSA S.P.A										
1.04.017.0051	SPESE ATTIVITA' DIVULGATIVE/SCAMBI CULTUR., ISCRIZIONE A SOCIETA' SCIENTIF. SERV. CONTROLLO VIVAI	1.600,00	1,02	0,00	1.601,02	0,00	0,00	0,00			1.601,02
1.04.017.0056	SPESE ATTIVITA' DIVULGATIVE, SCAMBI CULTURALI, ISCRIZIONI REGIONE LAZIO-PRAL	500,00	0,00	0,00	500,00	0,00	0,00	0,00			500,00
1.04.017.0059	SPESE PER ISCRIZIONI CONVEGNI MURST APPROCCI GENOMICI	0,00	0,01	0,00	0,01	0,00	0,00	0,00			0,01
		1.500,00	82,91	0,00	1.582,91	230,00	0,00	230,00			1.352,91

RENDICONTO FINANZIARIO SPESE - ESERCIZIO 2003

CAPITOL CODICE	GESTIONE DEI RESIDUI PASSIVI				GESTIONE DI CASSA				TOTALE DEI RESIDUI PASSIVI AL TERMINE DELL'ESERCIZIO	
	RESIDUI ALL'INIZIO DELL'ESERCIZIO	PAGATI	RIMASTI DA PAGARE	VARIAZIONI		PREVISIONI	PAGAMENTI	DIFFERENZE RISPETTO ALLE PREVISIONI		
				IN +	IN -			IN +		IN -
13	14	15 (16 - 14)	16 (14 + 15)	17 (16 - 13)	18 (13 - 16)	19	20	21 (20 - 19)	22 (19 - 20)	23 (9 + 15)
1.04.017.0000										
I.C.S.0	135,00	0,00	0,00	135,00	0,00	1.833,64	1.369,45	464,19		250,00
1.04.017.0042										
I.C.S.42	0,00	0,00	0,00	0,00	0,00	1.601,02	0,00	1.601,02		0,00
1.04.017.0051										
I.C.S.51	0,00	0,00	0,00	0,00	0,00	500,00	0,00	500,00		0,00
1.04.017.0056										
I.C.S.56	0,00	0,00	0,00	0,00	0,00	0,01	0,00	0,01		0,00
1.04.017.0059										
I.C.S.59	0,00	0,00	0,00	0,00	0,00	1.582,91	230,00	1.352,91		0,00

RENDICONTO FINANZIARIO SPESE - ESERCIZIO 2003

Parte A

CODICE	DESCRIZIONE	G E S T I O N E						D I				C O M P E T E N Z A		
		INIZIALI	P R E V I S I O N I		DEFINITIVE	PAGATE	RIMASTE DA PAGARE	TOTALI IMPEGNATI	D I F F E R E N Z E R I S P E T T O A L L E P R E V I S I O N I		IN - IN -			
			IN AUMENTO	IN DIMINUZIONE					IN +	IN -				
4	5 (7 - 4)	6 (4 - 7)	7 (4 + 5 - 6)	8	9 (10 - 8)	10 (8 + 9)	11 (10 - 7)	12 (7 - 10)						
1.04.017.0075	SPESE PER ISCRIZIONE A CONVEGNI - ETSAF	500,00	0,00	187,40	312,60	0,00	0,00	0,00	0,00	312,60				
1.04.017.0083	SPESE PER ATTIVITA' DIVULGATIVE, SCAMBI CULTURALI ISCRIZIONI A SOCIETA' SCIENTIFICHE - RIVISTA													
1.04.017.0084	SPESE ATTIVITA' DIVULGATIVE, ISCRIZION I-CONSORZIO AGRARIO ASCOLI PICENO	150,00	10,00	0,00	160,00	160,00	0,00	160,00	0,00	0,00				
1.04.017.0089	SPESE PER ISCRIZIONI VARIE-COSTITUTORI	300,00	26,75	0,00	326,75	125,00	0,00	125,00	0,00	125,00			201,75	
1.04.017.0231	SPESE ATTIVITA' DIVULGATIVE, ISCRIZIONI CONVEGNI CCIAA E PROVINCIA TARANTO	500,00	1.071,39	1.471,39	100,00	100,00	0,00	100,00	0,00	100,00			0,00	
		500,00	0,00	500,00	0,00	0,00	0,00	0,00	0,00	0,00			0,00	

RENDICONTO FINANZIARIO SPESE - ESERCIZIO 2003

CAPITOLO CODICE	GESTIONE DEI RESIDUI PASSIVI				GESTIONE DI CASSA				TOTALE DEI RESIDUI PASSIVI AL TERMINE DELL'ESERCIZIO	
	RESIDUI ALL'INIZIO DELL'ESERCIZIO	PAGATI	RIMASTI DA PAGARE	VARIAZIONI		PREVISIONI	PAGAMENTI	DIFFERENZE RISPETTO ALLE PREVISIONI		
				TOTALI	IN +			IN -		IN +
13	14	15 (16 - 14)	16 (14 + 15)	17 (16 - 13)	18 (13 - 16)	19	20	21 (20 - 19)	22 (19 - 20)	23 (9 + 15)
1.04.017.0075										
I.C.S. 75	1.80.00	1.80.00	0.00	1.80.00	0.00	572.50	1.80.00		492.50	0.00
1.04.017.0083										
I.C.S. 83	0.00	0.00	0.00	0.00	0.00	160.00	160.00	0.00	0.00	0.00
1.04.017.0084										
I.C.S. 84	0.00	0.00	0.00	0.00	0.00	326.75	125.00		201.75	0.00
1.04.017.0089										
I.C.S. 89	0.00	0.00	0.00	0.00	0.00	100.00	100.00	0.00	0.00	0.00
1.04.017.0231										
I.C.S. 231	500.00	500.00	0.00	500.00	0.00	1.000.00	500.00		500.00	0.00

RENDICONTO FINANZIARIO SPESE - ESERCIZIO 2003

Parte A

CODICE	DESCRIZIONE	G E S T I O N E					D I					C O M P E T E N Z A			
		INIZIALI 4	P R E V I S I O N I		DEFINITIVE 7 (4+5-6)	PAGATE 8	RIMASTE DA PAGARE 9 (10-8)	TOTALI IMPEGNATI 10 (8+9)	D I F F E R E N Z E		IN + 11 (10-7)	R I S P E T T O		IN - 12 (7-10)	
			IN AUMENTO 5 (7-4)	IN DIMINUZIONE 6 (4-7)					IN +	-					
												P R E V I S I O N I			R I S P E T T O
	Totale V.E. 17	6.550,00	2.755,72	2.158,79	7.146,93	1.849,45	250,00	2.099,45					5.047,48		
1.04.018	VOCE ECONOMICA 18 - CORRISPETTIVI PRESTAZIONI PROFESSIONALI PER INCA- RICH SPECIALI														
1.04.018.0000	VOCE ECONOMICA 18 - CORRISPETTIVI PRESTAZIONI PROFESSIONALI PER INCA- RICH SPECIALI	6.000,00	40.500,00	0,00	46.500,00	1.666,44	22.068,08	23.734,52					22.765,48		
1.04.018.0038	PRESTAZIONI PROFESSIONALI-CONTRIB.RISORSE GENETI CHE	500,00	0,00	156,80	343,20	343,20	0,00	343,20					0,00		
1.04.018.0040	PRESTAZ.PROFESS.AZ.POGGIO CASCIANO (FI)														
		1.800,00	0,00	1.800,00	0,00	0,00	0,00	0,00					0,00		
1.04.018.0047	PRESTAZIONI PROFESSIONALI-EUROPHITO S.R.L.														
		700,00	0,00	476,31	223,69	0,00	0,00	0,00					223,69		

RENDICONTO FINANZIARIO SPESE - ESERCIZIO 2003

CAPITOLO	GESTIONE DEI RESIDUI PASSIVI					GESTIONE DI CASSA				TOTALE DEI RESIDUI PASSIVI AL TERMINE DELL'ESERCIZIO	
	RESIDUI ALL'INIZIO DELL'ESERCIZIO	PAGATI	RIMASTI DA PAGARE	VARIAZIONI		PREVISIONI	PAGAMENTI	DIFFERENZE RISPETTO ALLE PREVISIONI			
				TOTALI	IN +			IN -	IN +		IN -
CODICE	13	14	15 (16 - 14)	16 (14 + 15)	17 (16 - 13)	18 (13 - 16)	19	20	21 (20 - 19)	22 (19 - 20)	23 (9 + 15)
I.V.E. 17	815,00	815,00	0,00	815,00	0,00	0,00	7.726,93	2.664,45		5.112,48	250,00
1.04.018											
1.04.018.0000											
I.C.S. 0	4.842,54	3.499,39	1.123,00	4.622,39	0,00	-220,15	52.185,08	5.165,83		47.019,25	23.191,08
1.04.018.0038											
I.C.S. 38	540,00	540,00	0,00	540,00	0,00	0,00	923,20	883,20		40,00	0,00
1.04.018.0040											
I.C.S. 40	2.010,05	199,78	1.810,27	2.010,05	0,00	0,00	4.020,10	199,78		3.820,32	1.810,27
1.04.018.0047											
I.C.S. 47	551,00	551,00	0,00	551,00	0,00	0,00	1.325,69	551,00		774,69	0,00

RENDICONTO FINANZIARIO SPESE - ESERCIZIO 2003

Parte A

CODICE	DESCRIZIONE	G E S T I O N E						C O M P E T E N Z A					
		INIZIALI	P R E V I S I O N I		DEFINITIVE	S O M M E I M P E G N A T E		D I F F E R E N Z E R I S P E T T O A L L E P R E V I S I O N I					
			IN AUMENTO	IN DIMINUZIONE		PAGATE	RIMASTE DA PAGARE	TOTTALI IMPEGNATI	IN +	IN -			
											5 (7-4)	6 (4-7)	7 (4+5-6)
1.04.018.0049	CORRISPETTIVI PRESTAZIONI PROFESSIONI.PER INCARICHSPECIALI PROG.VITICOLTURA	1.900,00	29,94	771,67	1.158,27	0,00	0,00	0,00	0,00	0,00	0,00	1.158,27	
1.04.018.0051	CORRISPETTIVI PRESTAZ. PROFESSION. PER INCARICHI SPECIALI SERVIZIO CONTROLLO VIVAI	10.000,00	84.463,64	24.000,00	70.463,64	64.608,24	1.892,00	66.500,24	66.500,24	3.963,40			
1.04.018.0059	PRESTAZ.PROFESS.LI MURST-ASPETTI GENOMICI	5.600,00	8,43	438,98	5.169,45	3.000,00	0,00	3.000,00	3.000,00	2.169,45			
1.04.018.0065	PRESTAZIONI PROFESSIONALI ERS-AVEZZANO	0,00	0,01	0,00	0,01	0,00	0,00	0,00	0,00	0,01			
1.04.018.0072	CORRISPETTIVI PRESTAZIONI PROFESSIONI.PER INCARICHSPECIALI CCIA VICENZA	5.271,59	0,00	1.500,00	3.771,59	1.923,05	1.260,00	3.183,05	3.183,05	588,54			

RENDICONTO FINANZIARIO SPESE - ESERCIZIO 2003

Parte B

CAPITOLO CODICE	G E S T I O N E D E I R E S I D U I P A S S I V I				G E S T I O N E D I C A S S A				TOTALE DEI RESIDUI PASSIVI AL TERMINE DELL'ESERCIZIO	
	RESIDUI ALL'INIZIO DELL'ESERCIZIO	PAGATI	RIMASTI DA PAGARE	TOTALI	VARIAZIONI		PREVISIONI	DIFFERENZE RISPETTO ALLE PREVISIONI		
					IN +	IN -		IN +		IN -
13	14	15 (16 - 14)	16 (14 + 15)	17 (16 - 13)	18 (13 - 16)	19	20	21 (20 - 19)	22 (19 - 20)	23 (9 + 15)
1.04.018.0049										
I.C.S. 48	206,58	0,00	0,00	0,00	-206,58	1.571,43	0,00	1.571,43	0,00	0,00
1.04.018.0051										
I.C.S. 51	6.178,92	639,60	4.392,78	5.032,38	-1.146,54	77.821,48	65.247,84	12.573,64	5.284,78	0,00
1.04.018.0059										
I.C.S. 58	259,58	259,58	0,00	259,58	0,00	5.688,61	3.259,58	2.429,03	0,00	0,00
1.04.018.0065										
I.C.S. 65	1.000,00	1.000,00	0,00	1.000,00	0,00	2.000,01	1.000,00	1.000,01	0,00	0,00
1.04.018.0072										
I.C.S. 72	0,00	0,00	0,00	0,00	0,00	3.771,59	1.923,05	1.848,54	1.260,00	0,00

RENDICONTO FINANZIARIO SPESE - ESERCIZIO 2003

CAPITOLO CODICE	GESTIONE DEI RESIDUI PASSIVI				GESTIONE DI CASSA				TOTALE DEI RESIDUI PASSIVI AL TERMINE DELL'ESERCIZIO		
	RESIDUI ALL'INIZIO DELL'ESERCIZIO	PAGATI	RIMASTI DA PAGARE	TOTALI	VARIAZIONI		PREVISIONI	PAGAMENTI		DIFFERENZE RISPETTO ALLE PREVISIONI	
					IN +	IN -				IN +	IN -
13	14	15 (16 - 14)	16 (14 + 15)	17 (16 - 13)	18 (13 - 16)	19	20	21 (20 - 19)	22 (19 - 20)	23 (9 + 15)	
1.04.018.0075											
I.C.S. 75	516,45	0,00	516,45	516,45	0,00	0,00	0,00	0,00	1.012,50	516,45	
1.04.018.0077											
I.C.S. 77	0,00	0,00	0,00	0,00	0,00	0,00	1.549,32	1.549,32	0,00	0,00	
1.04.018.0083											
I.C.S. 83	1.136,23	0,00	1.136,23	1.136,23	0,00	0,00	2.322,46	0,00	2.322,46	2.272,46	
1.04.018.0089											
I.C.S. 89	0,00	0,00	0,00	0,00	0,00	0,00	0,00	0,00	0,00	0,00	
1.04.018.0167											
I.C.S. 167	13.460,02	13.460,02	0,00	13.460,02	0,00	0,00	39.544,35	23.225,22	16.319,13	6.908,10	

RENDICONTO FINANZIARIO SPESE - ESERCIZIO 2003

Parte A

CODICE	DESCRIZIONE	G E S T I O N E						C O M P E T E N Z A				
		INIZIALI 4	P R E V I S I O N I		DEFINITIVE 7 (4 + 5 - 6)	S O M M E I M P E G N A T E		D I F F E R E N Z E R I S P E T T O A L L E P R E V I S I O N I				
			IN AUMENTO 5 (7 - 4)	IN DIMINUZIONE 6 (4 - 7)		PAGATE 8	RIMASTE DA PAGARE 9 (10 - 8)	TOTALI IMPEGNATI 10 (8 + 9)	IN + 11 (10 - 7)	IN - 12 (7 - 10)		
											IN AUMENTO	IN DIMINUZIONE
1.04.018.0231	PRESTAZIONI PROFESSIONALI C.C.I.A. E PROVINCIA TARANTO	6.000,00	1.700,00	3.850,00	3.850,00	0,00	3.850,00	0,00				
1.04.018.8401	PRESTAZIONI PROFESSIONALI CONTRIB.DOC BARDOLINO	5.040,00	0,00	1.836,00	3.204,00	0,00	3.113,86					90,14
1.04.018.8402	PRESTAZIONI PROFESSIONALI REGIONE VENETO/SELEZIONE CLONALE	5.000,00	1.199,09	2.451,49	3.747,60	1.200,00	2.547,60	1.200,00	3.747,60			0,00
1.04.018.8410	PRESTAZIONI PROFESSIONALI PER INCARICHI SPECIALI - CONV. TUSCIA	8.000,00	2.420,00	0,00	10.420,00	6.562,70	3.857,30	10.420,00	10.420,00			0,00
1.04.018.8414	PRESTAZ. PROFESSIONALI CONTRIB.SYNGENTA	4.600,00	0,00	0,00	4.600,00	0,00	4.600,00	0,00	4.600,00			0,00

RENDICONTO FINANZIARIO SPESE - ESERCIZIO 2003

CAPITOLO CODICE	GESTIONE DEI RESIDUI PASSIVI				GESTIONE DI CASSA				TOTALE DEI RESIDUI PASSIVI AL TERMINE DELL'ESERCIZIO		
	RESIDUI ALL'INIZIO DELL'ESERCIZIO	PAGATI	RIMASTI DA PAGARE	TOTALI	VARIAZIONI		PREVISIONI	PAGAMENTI		DIFFERENZE RISPETTO ALLE PREVISIONI	
					IN +	IN -				IN +	IN -
13	14	15 (16 - 14)	16 (14 + 15)	17 (16 - 13)	18 (13 - 16)	19	20	21 (20 - 19)	22 (19 - 20)	23 (19 + 15)	
1.04.018.0231											
I.C.S. 231	0.00	0.00	0.00	0.00	0.00	3.850.00	3.850.00	0.00		0.00	
1.04.018.8401											
I.C.S. 8401	1.816.00	1.836.00	0.00	1.836.00	0.00	5.876.00	4.549.85		1.926.14	0.00	
1.04.018.8402											
I.C.S. 8402	2.616.00	1.428.00	1.188.00	2.616.00	0.00	8.979.60	3.975.60		5.004.00	2.388.00	
1.04.018.8410											
I.C.S. 8410	0.00	0.00	0.00	0.00	0.00	10.420.00	6.562.70		3.857.30	3.857.30	
1.04.018.8414											
I.C.S. 8414	0.00	0.00	0.00	0.00	0.00	4.600.00	4.600.00		0.00	0.00	

RENDICONTO FINANZIARIO SPESE - ESERCIZIO 2003

Parte A

CODICE	DESCRIZIONE	G E S T I O N E						D I				C O M P E T E N Z A			
		I N I Z I A L I		V A R I A Z I O N I		D E F I N I T I V E	P A G A T E	R I M A S T E	T O T A L I	D I F F E R E N Z E		I N -			
		4	5 (7 - 4)	6 (4 - 7)	7 (4 + 5 - 6)					8	9 (10 - 8)		10 (8 + 9)	I N +	11 (10 - 7)
1.04.018.8418	PREST. PROFESSIONALI CONTRIB. SIPCAM 2002/BARI	395,00	0,00	395,00	0,00	0,00	0,00	0,00	0,00	0,00	0,00	0,00			
1.04.018.8419	PRESTAZIONI PROFESSIONALI CONV. GRAPPA VENETA	290,00	0,00	290,00	0,00	0,00	0,00	0,00	0,00	0,00	0,00	0,00			
1.04.018.8425	PRESTAZIONI PROFESSIONALI CONTRIB. BAYER	3.680,00	0,00	500,00	3.180,00	413,60	260,00	673,60	2.506,40						
1.04.018.8428	PRESTAZIONI PROFESSIONALI C.C.I.A. LECCE NEGROAMARO 2002	4.795,00	4.795,00	4.790,00	4.800,00	0,00	268,06	4.531,94							
1.04.018.8429	PRESTAZIONI PROFESSIONALI - COOP. SAN PANCRAZIO	475,00	0,00	0,00	475,00	306,00	0,00	306,00	169,00						
1.04.018.8430	PRESTAZIONI PROFESSIONALI - PROGETTO PROVIT	42.650,00	4.290,50	22.299,50	24.641,00	11.609,49	4.348,00	15.956,49	8.684,51						

RENDICONTO FINANZIARIO SPESE - ESERCIZIO 2003

Parte B

CAPITOLO CODICE	G E S T I O N E D E I R E S I D U I P A S S I V I				G E S T I O N E D I C A S S A				TOTALE DEI RESIDUI PASSIVI AL TERMINE DELL'ESERCIZIO	
	RESIDUI ALL'INIZIO DELL'ESERCIZIO	PAGATI	RIMASTI DA PAGARE	TOTALI	VARIAZIONI		PREVISIONI	DIFFERENZE RISPETTO ALLE PREVISIONI		
					IN +	IN -		IN +		IN -
13	14	15 (16 - 14)	16 (14 + 15)	17 (16 - 13)	18 (13 - 16)	19	20	21 (20 - 19)	22 (19 - 20)	23 (9 + 15)
1.04.018.8418										
I.C.S. 8418	430.00	430.00	0.00	430.00	0.00	860.00	430.00	430.00		0.00
1.04.018.8419										
I.C.S. 8419	0.00	0.00	0.00	0.00	0.00	0.00	0.00	0.00		0.00
1.04.018.8425										
I.C.S. 8425	500.00	500.00	0.00	500.00	0.00	4.180.00	513.60	3.266.40		260.00
1.04.018.8428										
I.C.S. 8428	0.00	0.00	0.00	0.00	0.00	4.800.00	0.00	4.800.00		268.05
1.04.018.8429										
I.C.S. 8429	0.00	0.00	0.00	0.00	0.00	475.00	305.00	169.00		0.00
1.04.018.8430										
I.C.S. 8430	0.00	0.00	0.00	0.00	0.00	24.641.00	11.608.49	13.032.51		4.348.00

RENDICONTO FINANZIARIO SPESE - ESERCIZIO 2003

Parte A

CODICE	DESCRIZIONE	G E S T I O N E						C O M P E T E N Z A			
		INIZIALI		V A R I A Z I O N I		DEFINITIVE	PAGATE	RIMASTE DA PAGARE	TOTALI IMPEGNATI	DIFFERENZE RISPETTO ALLE PREVISIONI	
		IN AUMENTO	IN DIMINUZIONE	IN +	IN -						
		4	5 (7 - 4)	6 (4 - 7)	7 (4 + 5 - 6)	8	9 (10 - 8)	10 (8 + 9)	11 (10 - 7)	12 (7 - 10)	
1.04.018.8432	PRESTAZIONI PROFESSIONALI CONTRIB.BAYER-DR.EGGER	0,00	250,00	250,00	0,00	0,00	0,00	0,00	0,00		
1.04.018.8435	PRESTAZIONI PROFESSIONALI CONTRIBUTO MIPAF "VERIFICA VIGNETO ITALIA"	0,00	10.000,00	0,00	10.000,00	0,00	1.999,92	1.999,92	8.000,08		
1.04.018.8436	PRESTAZIONI PROFESSIONALI CONTRIB.ISE/ASTI	0,00	4.600,00	4.600,00	0,00	0,00	0,00	0,00	0,00		
1.04.018.8439	PRESTAZIONI PROFESSIONALI VIVAL COOP.DI RAUSCEDO-"VIGNETO ITALIA"	0,00	2.000,00	0,00	2.000,00	0,00	0,00	0,00	2.000,00		
1.04.018.8440	PRESTAZIONI PROFESSIONALI CONTRIB.ISE/AT-PRAL LAZIO	0,00	5.530,00	0,00	5.530,00	0,00	3.000,00	3.000,00	2.530,00		

RENDICONTO FINANZIARIO SPESE - ESERCIZIO 2003

CAPITOLO CODICE	G E S T I O N E D E I R E S I D U I P A S S I V I				G E S T I O N E D I C A S S A				TOTALE DEI RESIDUI PASSIVI AL TERMINE DELL'ESERCIZIO		
	RESIDUI ALL'INIZIO DELL'ESERCIZIO	PAGATI	RIMASTI DA PAGARE	TOTALI	VARIAZIONI		PREVISIONI	PAGAMENTI		DIFFERENZE RISPETTO ALLE PREVISIONI	
					IN +	IN -				IN +	IN -
13	14	15 (16 - 14)	16 (14 + 15)	17 (16 - 13)	18 (13 - 16)	19	20	21 (20 - 19)	22 (19 - 20)	23 (19 + 15)	
1.04.018.8432											
I.C.S. 8432	0.00	0.00	0.00	0.00	0.00	0.00	0.00	0.00	0.00	0.00	
1.04.018.8435											
I.C.S. 8435	0.00	0.00	0.00	0.00	0.00	10.000.00	0.00	0.00	10.000.00	1.999.92	
1.04.018.8436											
I.C.S. 8436	0.00	0.00	0.00	0.00	0.00	0.00	0.00	0.00	0.00	0.00	
1.04.018.8439											
I.C.S. 8439	0.00	0.00	0.00	0.00	0.00	2.000.00	0.00	0.00	2.000.00	0.00	
1.04.018.8440											
I.C.S. 8440	0.00	0.00	0.00	0.00	0.00	5.530.00	0.00	0.00	5.530.00	3.000.00	

RENDICONTO FINANZIARIO SPESE - ESERCIZIO 2003

Parte A

CODICE	DESCRIZIONE	G E S T I O N E						C O M P E T E N Z A			
		INIZIALI 4	P R E V I S I O N I		DEFINITIVE 7 (4 + 5 - 6)	PAGATE 8	S O M M E I M P E G N A T E		D I F F E R E N Z E R I S P E T T O A L L E P R E V I S I O N I		
			IN AUMENTO 5 (7 - 4)	IN DIMINUZIONE 6 (4 - 7)			RIMASTE DA PAGARE 9 (10 - 8)	TOTALI IMPEGNATI 10 (8 + 9)	IN + 11 (10 - 7)	IN - 12 (7 - 10)	
											IN AUMENTO
1.04.020.0000	VOCE ECONOMICA 20 - SPESE PER ACCERTAMENTI SANITARI, CURE, RICOVERI, PROTESI ECC.	2.500,00	1.008,29	0,00	3.508,29	2.574,11	0,00	2.574,11			934,18
1.04.020.0051	SPESE PER ACCERTAMENTI SANITARI,CURE,RICOVERI,PRO-TES I,ECC.SERVIZIO CONTROLLO VIVAI										
1.04.020.0052	SPESE PER ACCERTAMENTI SANITARI,CURE,RICOVERI,PRO-TES I,ECC. AZIENDE	1.000,00	0,00	0,00	1.000,00	971,70	0,00	971,70			28,30
		1.000,00	0,00	0,00	1.000,00	1.000,00	0,00	1.000,00		0,00	
	Totale V.E. 20	4.500,00	1.008,29	0,00	5.508,29	4.545,81	0,00	4.545,81			962,48
1.04.021	VOCE ECONOMICA 21 - SPESE PER L'ACQUISTO DI VESTIARIO, DIVISE ECC.										
1.04.021.0052	SPESE PER L'ACQUISTO DI VESTIARIO, DIVISE ECC. AZIENDE	50,00	0,00	0,00	50,00	0,00	0,00	0,00			50,00
		50,00	0,00	0,00	50,00	0,00	0,00	0,00			50,00
	Totale V.E. 21	50,00	0,00	0,00	50,00	0,00	0,00	0,00			50,00

Parte A

RENDICONTO FINANZIARIO SPESE - ESERCIZIO 2003

CODICE	DESCRIZIONE	G E S T I O N E				D I				C O M P E T E N Z A			
		INIZIALI 4	P R E V I S I O N I		DEFINITIVE 7 (4+5-6)	PAGATE 8	RIMASTE DA PAGARE 9 (10-8)	TOTALI IMPEGNATI 10 (8+9)	D I F F E R E N Z E				
			IN AUMENTO 5 (7-4)	IN DIMINUZIONE 6 (4-7)					IN + 11 (10-7)	IN - 12 (7-10)			
1.06.004.8443	TRASFERIMENTI AD ALTI ENTI REGIONE VENETO/VIBIOVE	0,00	55.000,00	0,00	55.000,00	0,00	0,00	0,00					55.000,00
	Totale V.E. 4	214.381,36	114.830,00	25.426,48	303.784,88	19.500,00	19.500,00	39.000,00					264.784,88
	Totale Categoria 6	214.381,36	114.830,00	25.426,48	303.784,88	19.500,00	19.500,00	39.000,00					264.784,88
1.07	CATEGORIA 7 - ONERI FINANZIARI												
1.07.002	VOCE ECONOMICA 2 - INTERESSI PASSIVI SU CONTI CORRENTI BANCARI												
1.07.002.0000	VOCE ECONOMICA 2 - INTERESSI PASSIVI SU CONTI CORRENTI BANCARI	0,00	500,00	0,00	500,00	12,10	0,00	12,10					487,90
	Totale V.E. 2	0,00	500,00	0,00	500,00	12,10	0,00	12,10					487,90
	Totale Categoria 7	0,00	500,00	0,00	500,00	12,10	0,00	12,10					487,90

RENDICONTO FINANZIARIO SPESE - ESERCIZIO 2003

CAPITOLO CODICE	GESTIONE DEI RESIDUI PASSIVI					GESTIONE DI CASSA				TOTALE DEI RESIDUI PASSIVI AL TERMINE DELL'ESERCIZIO
	RESIDUI ALL'INIZIO DELL'ESERCIZIO	PAGATI	RIMASTI DA PAGARE	VARIAZIONI		PREVISIONI	PAGAMENTI	DIFFERENZE RISPETTO ALLE PREVISIONI		
				IN +	IN -			IN +	IN -	
13	14	15 (16 - 14)	16 (14 + 15)	17 (16 - 13)	18 (13 - 16)	19	20	21 (20 - 19)	22 (19 - 20)	23 (9 + 15)
1.06.004.8443										
I.C.S. ROMA 3	0.00	0.00	0.00	0.00	0.00	55.000.00	0.00	0.00	55.000.00	0.00
I.V.E. 4	0.00	0.00	0.00	0.00	0.00	303.784.88	19.500.00	0.00	284.284.88	19.500.00
I.Categoria 6	0.00	0.00	0.00	0.00	0.00	303.784.88	19.500.00	0.00	284.284.88	19.500.00
1.07										
1.07.002										
1.07.002.0000										
I.C.S. 0	63.52	63.52	0.00	0.00	0.00	627.04	75.62	0.00	551.42	0.00
I.V.E. 2	63.52	63.52	0.00	0.00	0.00	627.04	75.62	0.00	551.42	0.00
I.Categoria 7	63.52	63.52	0.00	0.00	0.00	627.04	75.62	0.00	551.42	0.00

RENDICONTO FINANZIARIO SPESE - ESERCIZIO 2003

Parte A

CODICE	DESCRIZIONE	G E S T I O N E						C O M P E T E N Z A				
		I N I Z I A L I		P R E V I S I O N I		D I			S O M M E I M P E G N A T E		D I F F E R E N Z E R I S P E T T O A L L E P R E V I S I O N I	
		4	5 (7 - 4)	V A R I A Z I O N I		7 (4 + 5 - 6)	8	9 (10 - 8)	10 (8 + 9)	11 (10 - 7)	12 (7 - 10)	
				IN AUMENTO	IN DIMINUZIONE							PAGATE
			6 (4 - 7)									
1.09.001	VOCE ECONOMICA 1- RESTITUZIONE E RIMBORSI DIVERSI	0,00	31,21	0,00	31,21	0,00	31,21	0,00	31,21	0,00		
1.09.001.0000	VOCE ECONOMICA 1- RESTITUZIONE E RIMBORSI DIVERSI											
1.09.001.0050	RESTITUIZ. E RIMBORSI DIVERSI SERVIZIO ANALISI	0,00	4.113,60	0,00	4.113,60	0,00	0,00	5,09	5,09	4.108,51		
1.09.001.8414	RESTITUZIONE E RIMBORSI CONTRIB.SYGENTA	0,00	800,00	0,00	800,00	0,00	800,00	0,00	800,00	0,00		
1.09.001.8427	RESTITUZIONE E RIMBORSI DIVERSI CONTRIBUTO COM.MONTANA MONTE AMIATA- DR.BORGO	0,00	3.876,95	0,00	3.876,95	0,00	3.876,95	0,00	3.876,95	0,00		
	Totale V.E. 1	0,00	8.821,76	0,00	8.821,76	0,00	4.708,16	5,09	4.713,25		4.108,51	
	Totale Categoria 9	0,00	8.821,76	0,00	8.821,76	0,00	4.708,16	5,09	4.713,25	0,00	4.108,51	

RENDICONTO FINANZIARIO SPESE - ESERCIZIO 2003

CAPITOLO CODICE	G E S T I O N E D E I R E S I D U I P A S S I V I				G E S T I O N E D I C A S S A				TOTALE DEI RESIDUI PASSIVI AL TERMINE DELL'ESERCIZIO		
	RESIDUI ALL'INIZIO DELL'ESERCIZIO	PAGATI	RIMASTI DA PAGARE	TOTALI	VARIAZIONI		PREVISIONI	PAGAMENTI		DIFFERENZE RISPETTO ALLE PREVISIONI	
					IN +	IN -				IN +	IN -
13	14	15 (16 - 14)	16 (14 + 15)	17 (16 - 13)	18 (13 - 16)	19	20	21 (20 - 19)	22 (19 - 20)	23 (9 + 15)	
1.09.001											
1.09.001.0000											
I.C.S.0	0.00	0.00	0.00	0.00	0.00	31.21	31.21	0.00		0.00	
1.09.001.0050											
I.C.S.50	0.00	0.00	0.00	0.00	0.00	4.113.60	0.00	0.00	4.113.60	5.09	
1.09.001.8414											
I.C.S.8414	0.00	0.00	0.00	0.00	0.00	800.00	800.00	0.00		0.00	
1.09.001.8427											
I.C.S.8427	0.00	0.00	0.00	0.00	0.00	3.876.95	3.876.95	0.00		0.00	
I.V.E.1	0.00	0.00	0.00	0.00	0.00	8.821.76	4.708.16	0.00	4.113.60	5.09	
I Categoria 9	0.00	0.00	0.00	0.00	0.00	8.821.76	4.708.16	0.00	4.113.60	5.09	

RENDICONTO FINANZIARIO SPESE - ESERCIZIO 2003

CAPITOLO CODICE	GESTIONE DEI RESIDUI PASSIVI				GESTIONE DI CASSA				TOTALE DEI RESIDUI PASSIVI AL TERMINE DELL'ESERCIZIO		
	RESIDUI ALL'INIZIO DELL'ESERCIZIO	PAGATI	RIMASTI DA PAGARE	TOTALI	VARIAZIONI		PREVISIONI	PAGAMENTI		DIFFERENZE RISPETTO ALLE PREVISIONI	
					IN +	IN -				IN +	IN -
13	14	15 (16 - 14)	16 (14 + 15)	17 (16 - 13)	18 (13 - 16)	19	20	21 (20 - 19)	22 (19 - 20)	23 (9 + 15)	
1.10.005.0000											
I.C.S. 0	0.00	0.00	0.00	0.00	0.00	15.231.51	375.00		14.856.51	180.00	
1.10.005.0074											
I.C.S. 74	290.00	290.00	0.00	290.00	0.00	580.00	290.00		290.00	0.00	
1.10.005.0087											
I.C.S. 87	0.00	0.00	0.00	0.00	0.00	250.00	250.00		0.00	0.00	
1.10.005.0167											
I.C.S. 167	0.00	0.00	0.00	0.00	0.00	2.000.00	1.141.60		858.40	858.40	
1.10.005.8402											
I.C.S. 8402	0.00	0.00	0.00	0.00	0.00	330.00	0.00		330.00	330.00	

RENDICONTO FINANZIARIO SPESE - ESERCIZIO 2003

Parte A

CODICE	DESCRIZIONE	G E S T I O N E						C O M P E T E N Z A					
		INIZIALI	P R E V I S I O N I		DEFINITIVE	S O M M E I M P E G N A T E		D I F F E R E N Z E R I S P E T T O A L L E P R E V I S I O N I					
			IN AUMENTO	IN DIMINUZIONE		PAGATE	RIMASTE DA PAGARE	TOTALI IMPEGNATI	IN +	IN -			
											5 (7 - 4)	6 (4 - 7)	7 (4 + 5 - 6)
1.10.005.8428	SPESE NON CLASSIFICABILI C.C.I.A. LECCE NEGRO AMARO 2002	4.600,00	4.600,00	4.600,00	0,00	4.600,00	0,00	312,00	312,00				4.288,00
1.10.005.8430	SPESE NON CLASSIFICABILI IN ALTRE VOCI - PROGETTO PROVIT	11.362,05	0,00	1.362,05	0,00	10.000,00	0,00	300,00	300,00				9.700,00
1.10.005.8434	SPESE NON CLASSIFICABILI PROVINCIA DI ALESSANDRIA	0,00	1.995,87	1.000,00	995,87		0,00	0,00	0,00				995,87
1.10.005.8448	SPESE NON CLASSIFICABILI CONV.COMUNE DI S.PERGOLA (PS)	0,00	2.500,00	0,00	2.500,00		0,00	0,00	0,00				2.500,00
	Totale V.E. 5	18.502,05	25.777,38	8.372,05	35.907,38		1.766,60	1.960,40	3.747,00				32.160,38
	Totale Categoria 10	22.502,05	156.909,82	28.372,05	151.039,82		2.866,60	4.476,01	7.342,61			0,00	143.697,21
	Totale Titolo 1	2.708.829,39	1.637.451,72	510.774,54	3.835.506,57		1.902.485,19	586.961,16	2.489.446,35			8.230,68	1.354.290,90

RENDICONTO FINANZIARIO SPESE - ESERCIZIO 2003

Parte A

CODICE	DESCRIZIONE	G E S T I O N E					C O M P E T E N Z A				
		INIZIALI 4	V A R I A Z I O N I		DEFINITIVE 7 (4+5-6)	S O M M E I M P E G N A T E		D I F F E R E N Z E R I S P E T T O A L L E P R E V I S I O N I			
			IN AUMENTO 5 (7-4)	IN DIMINUIZIONE 6 (4-7)		PAGATE 8	RIMASTE DA PAGARE 9 (10-8)	TOTALI IMPEGNATI 10 (8+9)	IN + 11 (10-7)	IN - 12 (7-10)	
											IN AUMENTO 5 (7-4)
2.11.006.0052	SPESE PER MIGLIORAM.FONDIARI AZIENDE	54.802,52	62.257,20	2.433,16	114.626,56	21.149,36	11.594,39	32.743,75			81.882,81
2.11.006.0077	SPESE PER MIGLIORAM.FONDIARI REGIONE PUGLIA	74.496,37	0,00	0,00	74.496,37	0,00	0,00	0,00			74.496,37
	Totale V.E. 6	129.298,89	62.257,20	2.433,16	189.122,93	21.149,36	11.594,39	32.743,75			156.379,18
	Totale Categoria 11	1.433.831,09	118.705,66	4.416,76	1.548.119,99	242.127,06	26.245,28	268.372,34		0,00	1.279.747,65
2.12	CATEGORIA 12 - ACQUISIZIONI DI IMMOBILIZZAZIONI TECNICHE										
2.12.001	VOCE ECONOMICA 1 - ACQUISTO MOBILI, ARREDI, MACCHINE D'UFF. ECC.										
2.12.001.0000	VOCE ECONOMICA 1 - ACQUISTO MOBILI, ARREDI, MACCHINE D'UFF. ECC.	1.000,00	89.894,51	0,00	90.894,51	2.669,40	79.649,88	82.319,28			8.575,23

RENDICONTO FINANZIARIO SPESE - ESERCIZIO 2003

Parte A

CODICE	DESCRIZIONE	G E S T I O N E						C O M P E T E N Z A					
		C A P I T O L O		P R E V I S I O N I		S O M M E I M P E G N A T E		D I F F E R E N Z E R I S P E T T O A L L E P R E V I S I O N I		IN -	IN -		
		4	5 (7-4)	6 (4-7)	7 (4+5-6)	8	9 (10-8)	10 (6+9)	11 (10-7)			12 (7-10)	
										INIZIALI	IN AUMENTO		IN DIMINUIZIONE
2.12.001.0037	ACQUISTO MOBILI, ARREDI E MACCHINE UFFICIO - PROGETTO CIFO	0,00	3,32	0,00	3,32	0,00	0,00	0,00	0,00	0,00	0,00	3,32	
2.12.001.0047	ACQUISTO MOBILI, MACCHINE UFFICIO EUROPHITO	0,00	0,00	0,00	0,00	0,00	0,00	0,00	0,00	0,00	0,00	0,00	
2.12.001.0051	ACQ. MOBILI, ARREDI, MACCHINE D'UFF. ECC. SERVIZIO CONTROLLO VIVA!	27.911,42	0,00	3.663,00	24.248,42	0,00	0,00	14.095,37	14.095,37	14.095,37	14.095,37	10.153,05	
2.12.001.0075	ACQUISTO MOBILI, ARREDI, MACCHINE UFFICIO - ARSIA TOSCANA	2.000,00	0,00	1.717,60	282,40	282,40	0,00	0,00	282,40	282,40	282,40	0,00	
2.12.001.0087	ACQUISTO MACCHINE UFFICIO, COMPUTER "SPUMANTE CLASSICO VENETO"	0,00	129,06	0,00	129,06	0,00	0,00	0,00	0,00	0,00	0,00	129,06	

RENDICONTO FINANZIARIO SPESE - ESERCIZIO 2003

CAPITOLO CODICE	GESTIONE DEI RESIDUI PASSIVI				GESTIONE DI CASSA				TOTALE DEI RESIDUI PASSIVI AL TERMINE DELL'ESERCIZIO		
	RESIDUI ALL'INIZIO DELL'ESERCIZIO	PAGATI	RIMASTI DA PAGARE	TOTALI	VARIAZIONI		PREVISIONI	PAGAMENTI		DIFFERENZE RISPETTO ALLE PREVISIONI	
					IN +	IN -				IN +	IN -
13	14	15 (16 - 14)	16 (14 + 15)	17 (16 - 13)	18 (13 - 16)	19	20	21 (20 - 19)	22 (19 - 20)	23 (9 + 15)	
2.12.001.0037											
I.C.S.37	1.00.01	1.00.01	0.00	1.00.01	0.00	203.34	1.00.01	1.03.33		0.00	
2.12.001.0047											
I.C.S.47	2.180.00	2.180.00	0.00	2.180.00	0.00	2.160.00	2.180.00	20.00		0.00	
2.12.001.0051											
I.C.S.51	3.563.00	3.563.00	0.00	3.563.00	0.00	31.576.42	3.563.00	27.911.42		14.085.32	
2.12.001.0075											
I.C.S.75	3.225.00	3.225.00	0.00	3.225.00	0.00	4.932.40	3.507.40	1.425.00		0.00	
2.12.001.0087											
I.C.S.87	0.00	0.00	0.00	0.00	0.00	129.06	0.00	129.06		0.00	

RENDICONTO FINANZIARIO SPESE - ESERCIZIO 2003

Parte A

CODICE	DESCRIZIONE	G E S T I O N E										C O M P E T E N Z A		
		INIZIALI		VARIAZIONI		DEFINITIVE	PAGATE	RIMASTE DA PAGARE	TOTTALI IMPEGNATI	DIFFERENZE RISPETTO ALLE PREVISIONI				
		4	5 (7-4)	6 (4-7)	7 (4+5-6)					8	9 (10-8)	10 (8+9)	11 (10-7)	12 (7-10)
						IN AUMENTO	IN DIMINUZIONE	IN +	IN -					
2.12.001.0089	ACQUISTO MACCHINE UFFICIO, MOBILI PROG. COSTITUTORI	0,00	1.500,00	0,00	1.500,00	0,00	0,00	0,00	0,00	0,00	1.500,00			
2.12.001.0224	ACQUISTO MOBILI, MACCHINE D'UFFICIO ARSIAL-LAZIO	1.600,00	0,00	1.600,00	0,00	0,00	0,00	0,00	0,00	0,00	0,00			
2.12.001.8409	ACQUISTO MOBILI, MACCHINE D'UFFICIO CONV. GOBBI	0,00	259,00	0,00	259,00	218,00	0,00	0,00	218,00	0,00	41,00			
2.12.001.8426	ACQUISTO MOBILI, MACCHINE UFFICIO CONTRIB. ISAGRO	2.000,00	0,00	0,00	2.000,00	0,00	898,40	898,40	0,00	0,00	1.101,60			
2.12.001.8432	ACQUISTO MOBILI E MACCHINE D'UFFICIO CONTRIB. BAYER-DR. EGGER	0,00	1.500,00	0,00	1.500,00	0,00	0,00	0,00	0,00	0,00	1.500,00			

RENDICONTO FINANZIARIO SPESE - ESERCIZIO 2003

CAPITOLO CODICE	G E S T I O N E D E I R E S I D U I P A S S I V I				G E S T I O N E D I C A S S A				TOTALE DEI RESIDUI PASSIVI AL TERMINE DELL'ESERCIZIO	
	RESIDUI ALL'INIZIO DELL'ESERCIZIO	PAGATI	RIMASTI DA PAGARE	VARIAZIONI		PREVISIONI	DIFFERENZE RISPETTO ALLE PREVISIONI			
				IN +	IN -		IN +	IN -		
13	14	15 (16 - 14)	16 (14 + 15)	17 (16 - 13)	18 (13 - 16)	19	20	21 (20 - 19)	22 (19 - 20)	23 (9 + 15)
2.12.001.8435										
I.C.S. 8435	0.00	0.00	0.00	0.00	0.00	1.398.00	1.398.00	0.00	0.00	0.00
2.12.001.8438										
I.C.S. 8438	0.00	0.00	0.00	0.00	0.00	1.950.00	0.00	0.00	1.950.00	1.941.98
2.12.001.8439										
I.C.S. 8439	0.00	0.00	0.00	0.00	0.00	2.500.00	0.00	0.00	2.500.00	1.108.44
I.V.E.1	23.518.61	22.983.92	0.00	0.00	534.69	159.701.83	27.551.72	132.150.21	132.150.21	97.694.02
2.12.002										
2.12.002.0000										
I.C.S.0	8.428.61	8.331.71	97.50	8.428.61	0.00	23.657.92	8.421.49	15.435.73	15.435.73	10.656.92

RENDICONTO FINANZIARIO SPESE - ESERCIZIO 2003

Parte A

CODICE	DESCRIZIONE	G E S T I O N E										C O M P E T E N Z A		
		INIZIALI		P R E V I S I O N I				S O M M E I M P E G N A T E				D I F F E R E N Z E R I S P E T T O A L L E P R E V I S I O N I		
		4	5 (7 - 4)	V A R I A Z I O N I		7 (4 + 5 - 6)	8	9 (10 - 8)	10 (8 + 9)	11 (10 - 7)	12 (7 - 10)	IN +	IN -	
				IN AUMENTO	IN DIMINUZIONE									
2.12.002.0037	ACQUISTO LIBRI/CIFFO	317,00	0,64	0,00	317,84	0,00	0,00	0,00	0,00	0,00	0,00	317,84		
2.12.002.0042	ACQUISTO LIBRI E PUBBLICAZIONI - ILSA	296,00	0,45	0,00	296,45	0,00	0,00	0,00	0,00	0,00	0,00	296,45		
2.12.002.0059	ACQUISTO ATTREZZATURE SCIENTIFICHE MURST APPROCCI GENOMICI	1.000,00	32,91	0,00	1.032,91	0,00	0,00	0,00	0,00	0,00	0,00	1.032,91		
	Totale V.E. 2	11.613,00	10.034,20	0,00	21.647,20	90,38	10.569,42	10.659,80	10.987,40					
2.12.003	VOCE ECONOMICA 3 - ACQ. MACCHINE E ATTREZZATURE SCIENTIFICHE E TECNICHE													
2.12.003.0000	VOCE ECONOMICA 3 - ACQ. MACCHINE E ATTREZZATURE SCIENTIFICHE E TECNICHE	0,00	118.854,00	0,00	118.854,00	0,00	118.854,00	118.854,00	0,00			0,00		

RENDICONTO FINANZIARIO SPESE - ESERCIZIO 2003

CAPITOLO CODICE	G E S T I O N E D E I R E S I D U I P A S S I V I				G E S T I O N E D I C A S S A				TOTALE DEI RESIDUI PASSIVI AL TERMINE DELL'ESERCIZIO		
	RESIDUI ALL'INIZIO DELL'ESERCIZIO	PAGATI	RIMASTI DA PAGARE	TOTALI	VARIAZIONI		PREVISIONI	PAGAMENTI		DIFFERENZE RISPETTO ALLE PREVISIONI	
					IN +	IN -				IN +	IN -
13	14	15 (16 - 14)	16 (14 + 15)	17 (16 - 13)	18 (13 - 16)	19	20	21 (20 - 19)	22 (19 - 20)	23 (9 + 15)	
2.12.002.0037											
I.C.S. 37	84.18	84.18	84.18	0.00	0.00	486.20	84.18	0.00	402.02	0.00	
2.12.002.0042											
I.C.S. 42	0.00	0.00	0.00	0.00	0.00	296.45	0.00	0.00	296.45	0.00	
2.12.002.0059											
I.C.S. 59	0.00	0.00	0.00	0.00	0.00	1.032.91	0.00	0.00	1.032.91	0.00	
I.V.E. 2	R. 512.79	R. 415.29	R. 512.79	0.00	0.00	25.672.78	R. 505.67		R. 1.167.11	10.666.92	
2.12.003											
2.12.003.0000											
I.C.S. 0	517.44	517.44	517.44	0.00	0.00	118.888.88	517.44	0.00	118.371.44	118.854.00	

RENDICONTO FINANZIARIO SPESE - ESERCIZIO 2003

CODICE	DESCRIZIONE	G E S T I O N E						C O M P E T E N Z A					
		P R E V I S I O N I		D I		S O M M E I M P E G N A T E		D I F F E R E N Z E R I S P E T T O A L L E P R E V I S I O N I		IN -	IN -		
		I N I Z I A L I	V A R I A Z I O N I		D E F I N I T I V E	P A G A T E	R I M A S T E D A P A G A R E	T O T A L I I M P E G N A T I	I N +				
			I N A U M E N T O	I N D I M I N U Z I O N E						7 (4 + 5 - 6)	8	9 (10 - 8)	10 (8 + 9)
2.12.003.0040	ACQUISTO ATTREZZATURE SCIENTIFICHE-CONTRIBUTO AZ.POGGIO CASCIANO "FI"	0,00	0,00	0,00	0,00	0,00	0,00	0,00	0,00	0,00			
2.12.003.0052	ACQ. MACCHINE ED ATTREZZ. SCIENTIFICHE E TECNICHE AZIENDE	0,00	7.000,00	0,00	7.000,00	0,00	0,00	0,00	0,00	0,00			7.000,00
2.12.003.0059	ACQUISTO ATTREZZATURE SCIENTIFICHE MURST APPROCCI GENOMICI	1.100,00	8.247,71	0,00	9.347,71	9.180,24	0,00	0,00	9.180,24	0,00			167,47
2.12.003.0061	ACQUISTO MACCHINE ED ATTREZZATURE SCIENTIFICHE E TECNICHE - PROVINCIA DI SIENA	0,00	211,01	211,01	0,00	0,00	0,00	0,00	0,00	0,00			0,00
2.12.003.0065	ACQUISTO ATTREZZATURE SCIENTIFICHE - ARSSA AVEZZAN	0,00	0,74	0,00	0,74	0,00	0,00	0,00	0,00	0,00			0,74

RENDICONTO FINANZIARIO SPESE - ESERCIZIO 2003

CAPITOLO CODICE	G E S T I O N E D E I R E S I D U I P A S S I V I				G E S T I O N E D I C A S S A				TOTALE DEI RESIDUI PASSIVI AL TERMINE DELL'ESERCIZIO		
	RESIDUI ALL'INIZIO DELL'ESERCIZIO	PAGATI	RIMASTI DA PAGARE	TOTALI	VARIAZIONI		PREVISIONI	PAGAMENTI		DIFFERENZE RISPETTO ALLE PREVISIONI	
					IN +	IN -				IN +	IN -
13	14	15 (16 - 14)	16 (14 + 15)	17 (16 - 13)	18 (13 - 16)	19	20	21 (20 - 19)	22 (19 - 20)	23 (9 + 15)	
2.12.003.0040											
I.C.S. 40	1.399,00	1.399,00	0,00	1.399,00	0,00	2.738,50	1.399,00		1.339,50	0,00	
2.12.003.0052											
I.C.S. 52	0,00	0,00	0,00	0,00	0,00	7.000,00	0,00		7.000,00	0,00	
2.12.003.0059											
I.C.S. 59	0,00	0,00	0,00	0,00	0,00	9.347,71	9.180,28		167,47	0,00	
2.12.003.0061											
I.C.S. 61	1.289,00	1.289,00	0,00	1.289,00	0,00	1.078,00	1.289,00	211,00		0,00	
2.12.003.0065											
I.C.S. 65	0,00	0,00	0,00	0,00	0,00	0,76	0,00		0,76	0,00	

RENDICONTO FINANZIARIO SPESE - ESERCIZIO 2003

Parte A

CODICE	DESCRIZIONE	GESTIONE					DI				COMPETENZA		
		INIZIALI	PREVISIONI		DEFINITIVE	PAGATE	RIMASTE DA PAGARE	TOTALI IMPEGNATI	DIFFERENZE RISPETTO ALLE PREVISIONI				
			IN AUMENTO	IN DIMINUZIONE					IN +	IN -			
		4	5 (7-4)	6 (4-7)	7 (4+5-6)	8	9 (10-8)	10 (8+9)	11 (10-7)	12 (7-10)			
2.12.003.0075	ACQUISTO MACCHINE ATTREZZATURE TECNICHE ETSAF												
		0,00	2.100,01	0,00	2.100,01	2.100,00	0,00	2.100,00		2.100,00		0,01	
2.12.003.0087	ACQUISTO MACCHINE ED ATTREZZATURE SCIENTIFICHE E TECNICHE - "SPUMANTE CLASSICO VENETO"												
		4.700,00	25,58	0,00	4.725,58	3.288,80	0,00	3.288,80		3.288,80		1.436,78	
2.12.003.0094	ACQUISTO MACCHINE ED ATTREZZATURE SCIENTIFICHE E TECNICHE - CONVENZIONE P.O.M.												
		0,00	466,46	0,00	466,46	0,00	0,00	0,00		0,00		466,46	
2.12.003.0167	ACQUISTO ATTREZZATURE SCIENTIFICHE P.F."CONTAMINANTI MICOTICI"												
		0,00	0,02	0,02	0,00	0,00	0,00	0,00		0,00		0,00	
2.12.003.8405	ACQUISTO ATTREZZATURE SCIENTIFICHE E TECNICHE - PROG. INTRACHEM												
		1.866,00	0,00	1.665,82	200,18	154,93	0,00	154,93		154,93		45,25	

RENDICONTO FINANZIARIO SPESE - ESERCIZIO 2003

CAPITOLO CODICE	G E S T I O N E D E I R E S I D U I P A S S I V I				G E S T I O N E D I C A S S A				TOTALE DEI RESIDUI PASSIVI AL TERMINE DELL'ESERCIZIO	
	RESIDUI ALL'INIZIO DELL'ESERCIZIO	PAGATI	RIMASTI DA PAGARE	TOTALI	VARIAZIONI		PREVISIONI	DIFFERENZE RISPETTO ALLE PREVISIONI		
					IN +	IN -		IN +		IN -
13	14	15 (16 - 14)	16 (14 + 15)	17 (16 - 13)	18 (13 - 16)	19	20	21 (20 - 19)	22 (19 - 20)	23 (9 + 15)
2.12.003.0075										
I.C.S.75	0.00	0.00	0.00	0.00	0.00	2.100.01	2.100.00	0.00	0.00	0.00
2.12.003.0087										
I.C.S.87	0.00	0.00	0.00	0.00	0.00	4.725.38	3.288.80	1.436.58	0.00	0.00
2.12.003.0094										
I.C.S.94	0.00	0.00	0.00	0.00	0.00	465.46	0.00	465.46	0.00	0.00
2.12.003.0167										
I.C.S.167	10.527.45	10.527.45	0.00	10.527.45	0.00	11.054.90	10.527.45	527.45	0.00	0.00
2.12.003.8405										
I.C.S.8405	1.665.82	1.665.82	0.00	1.665.82	0.00	3.531.82	1.820.75	1.711.07	0.00	0.00

RENDICONTO FINANZIARIO SPESE - ESERCIZIO 2003

Parte A

CODICE	DESCRIZIONE	G E S T I O N E						C O M P E T E N Z A						
		P R E V I S I O N I		D E F I N I T I V E	S O M M E I M P E G N A T E		D I F F E R E N Z E R I S P E T T O A L L E P R E V I S I O N I							
		I N I Z I A L I	V A R I A Z I O N I		P A G A T E	R I M A S T E D A P A G A R E	T O T A L I I M P E G N A T I	I N +	I N -					
			I N A U M E N T O	I N D I M I N U Z I O N E						7 (4 + 5 - 6)	8	9 (8 + 9)	10 (8 + 9)	11 (10 - 7)
2.12.003.8414	ACQUISTO ATTREZZATURE SCIENTIFICHE CONTRIB.SYNGENTA	4	5 (7 - 4)	6 (4 - 7)	7 (4 + 5 - 6)	8	9 (10 - 8)	10 (8 + 9)	11 (10 - 7)	12 (7 - 10)				
		4.550,00	3.650,00	0,00	8.200,00	866,81	0,00	866,81					7.333,19	
2.12.003.8416	ACQUISTO ATTREZZ.SCIENT.CONTRIB.DOWAGRO SCIENCES/SPINOSAD 2002													
		0,00	0,00	0,00	0,00	0,00	0,00	0,00					0,00	
2.12.003.8420	ACQUISTO ATTREZZATURE PER CANTINA													
		0,00	0,00	0,00	0,00	0,00	0,00	0,00					0,00	
2.12.003.8421	ACQUISTO ATTREZZ.SCIENT.CONTRIB.MAKHTES HIN													
		4.000,00	0,00	0,00	4.000,00	256,00	0,00	256,00					3.742,00	
2.12.003.8426	ACQUISTO ATTREZZATURE SCIENTIFICHE CONTRIB.ISAGRO/DR.BORGO													
		0,00	3.300,00	0,00	3.300,00	0,00	0,00	0,00					3.300,00	

RENDICONTO FINANZIARIO SPESE - ESERCIZIO 2003

CAPITOLO CODICE	G E S T I O N E D E I R E S I D U I P A S S I V I				G E S T I O N E D I C A S S A				TOTALE DEI RESIDUI PASSIVI AL TERMINE DELL'ESERCIZIO		
	RESIDUI ALL'INIZIO DELL'ESERCIZIO	PAGATI	RIMASTI DA PAGARE	TOTALI	VARIAZIONI		PREVISIONI	PAGAMENTI		DIFFERENZE RISPETTO ALLE PREVISIONI	
					IN +	IN -				IN +	IN -
13	14	15 (16 - 14)	16 (14 + 15)	17 (16 - 13)	18 (13 - 16)	19	20	21 (20 - 19)	22 (19 - 20)	23 (9 + 15)	
2.12.003.8414											
I.C.S. 8414	0.00	0.00	0.00	0.00	0.00	8.200.00	866.81		7.333.19	0.00	
2.12.003.8416											
I.C.S. 8416	930.00	930.00	0.00	930.00	0.00	915.00	930.00	15.00		0.00	
2.12.003.8420											
I.C.S. 8420	1.09.200.00	1.09.200.00	0.00	1.09.200.00	0.00	1.09.200.00	1.09.200.00	0.00		0.00	
2.12.003.8421											
I.C.S. 8421	0.00	0.00	0.00	0.00	0.00	4.000.00	258.00		3.742.00	0.00	
2.12.003.8426											
I.C.S. 8426	0.00	0.00	0.00	0.00	0.00	3.300.00	0.00		3.300.00	0.00	

RENDICONTO FINANZIARIO SPESE - ESERCIZIO 2003

Parte A

CODICE	DESCRIZIONE	G E S T I O N E										C O M P E T E N Z A		
		I N I Z I A L I		P R E V I S I O N I		D E F I N I T I V E		P A G A T E		R I M A S T E		R I S P E T T O		A L L E
		I N A U M E N T O		I N D I M I N U Z I O N E		7 (4 + 5 - 6)		8		9 (10 - 8)		I N +	I N -	P R E V I S I O N I
		4	5 (7 - 4)	6 (4 - 7)	7 (4 + 5 - 6)	8	9 (10 - 8)	10 (9 + 9)	11 (10 - 7)	12 (7 - 10)				
2.12.003.8429	ACQUISTO ATTREZZATURE SCIENTIFICHE E TECNICHE - COOP. SAN PANCRAZIO	723,00	0,00	0,00	723,00	230,72	0,00	230,72	0,00	230,72			492,28	
2.12.003.8443	ACQUISTO ATTREZZATURE SCIENTIFICHE REGIONE VENETO/VITIBIOVE	0,00	7.000,00	0,00	7.000,00	0,00	0,00	0,00	0,00	0,00			7.000,00	
2.12.003.8444	ACQUISTO ATTREZZATURE SCIENTIFICHE UNIV.FI-AZ.MONTEPALDI	0,00	2.500,00	0,00	2.500,00	0,00	0,00	0,00	0,00	0,00			2.500,00	
2.12.003.8447	ACQUISTO ATTREZZATURE SCIENTIFICHE CONTRIB.DOW/AGROSCIENCES/IDR.BORG	0,00	2.200,00	0,00	2.200,00	0,00	0,00	0,00	0,00	0,00			2.200,00	
	Totale V.E. 3	16.939,00	155.555,53	1.876,85	170.617,68	16.079,50	118.854,00	134.933,50					35.684,18	

RENDICONTO FINANZIARIO SPESE - ESERCIZIO 2003

CAPITOLO CODICE	GESTIONE DEI RESIDUI PASSIVI				GESTIONE DI CASSA				TOTALE DEI RESIDUI PASSIVI AL TERMINE DELL'ESERCIZIO		
	RESIDUI ALL'INIZIO DELL'ESERCIZIO	PAGATI	RIMASTI DA PAGARE	TOTALI	VARIAZIONI		PREVISIONI	PAGAMENTI		DIFFERENZE RISPETTO ALLE PREVISIONI	
					IN +	IN -				IN +	IN -
13	14	15 (16 - 14)	16 (14 + 15)	17 (16 - 13)	18 (13 - 16)	19	20	21 (20 - 19)	22 (19 - 20)	23 (9 + 15)	
2.12.003.8429											
I.C.S. RM29	0.00	0.00	0.00	0.00	0.00	723.00	230.72		492.28	0.00	
2.12.003.8443											
I.C.S. RM43	0.00	0.00	0.00	0.00	0.00	7.000.00	0.00		7.000.00	0.00	
2.12.003.8444											
I.C.S. RM44	0.00	0.00	0.00	0.00	0.00	2.500.00	0.00		2.500.00	0.00	
2.12.003.8447											
I.C.S. RM47	0.00	0.00	0.00	0.00	0.00	2.200.00	0.00		2.200.00	0.00	
I.V.E. 3	125.528.71	125.528.71	0.00	125.528.71	0.00	298.970.50	141.608.21		157.362.39	118.854.00	

RENDICONTO FINANZIARIO SPESE - ESERCIZIO 2003

CAPITOLO CODICE	GESTIONE DEI RESIDUI PASSIVI				GESTIONE DI CASSA				TOTALE DEI RESIDUI PASSIVI AL TERMINE DELL'ESERCIZIO	
	RESIDUI ALL'INIZIO DELL'ESERCIZIO	PAGATI	RIMASTI DA PAGARE	VARIAZIONI		PREVISIONI	PAGAMENTI	DIFFERENZE RISPETTO ALLE PREVISIONI		
				TOTALI	IN +			IN -		IN +
13	14	15 (16 - 14)	16 (14 + 15)	17 (16 - 13)	18 (13 - 16)	19	20	21 (20 - 19)	22 (19 - 20)	23 (19 + 15)
2.12.004										
2.12.004.0052										
I.C.S. 52	63.242,00	63.242,00	0,00	63.242,00	0,00	86.867,10	66.949,00	19.918,10		0,00
2.12.004.8422										
I.C.S. 8422	0,00	0,00	0,00	0,00	0,00	1.000,00	0,00	1.000,00		0,00
I.V.E. 4	63.242,00	63.242,00	0,00	63.242,00	0,00	87.867,10	66.949,00	20.918,10		0,00
2.12.005										
2.12.005.0051										
I.C.S. 51	0,00	0,00	0,00	0,00	0,00	15.000,00	0,00	15.000,00		0,00
2.12.005.0052										
I.C.S. 52	0,00	0,00	0,00	0,00	0,00	15.000,00	0,00	15.000,00		0,00
I.V.E. 5	0,00	0,00	0,00	0,00	0,00	30.000,00	0,00	30.000,00		0,00

RENDICONTO FINANZIARIO SPESE - ESERCIZIO 2003

CODICE	DESCRIZIONE	G E S T I O N E					D I			C O M P E T E N Z A			
		INIZIALI	P R E V I S I O N I		DEFINITIVE	PAGATE	RIMASTE DA PAGARE	TOTALI IMPEGNATI	D I F F E R E N Z E R I S P E T T O A L L E P R E V I S I O N I				
			IN AUMENTO	IN DIMINUIZIONE					IN +	IN -			
4	5 (7-4)	6 (4-7)	7 (4+5-6)	8	9 (10-8)	10 (8+9)	11 (10-7)	12 (7-10)					
2.12.006	VOCE ECONOMICA 6 - RIPRISTINO,MANUT.STRAORD.IMPIA NTI,ATTREZZ.,MACC.												
2.12.006.0000	VOCE ECONOMICA 6 - RIPRISTINO,MANUT.STRAORD.IMPIA NTI,ATTREZZ.,MACC.												
		0,00	10.000,00	0,00	10.000,00	0,00	0,00	0,00	0,00	0,00	0,00	0,00	10.000,00
	Totale V.E. 6	0,00	10.000,00	0,00	10.000,00	0,00	0,00	0,00	0,00	0,00	0,00	0,00	10.000,00
	Totale Categoria 12	103.853,09	294.125,62	17.666,02	380.312,69	24.444,68	227.117,49	251.562,17	0,00	0,00	0,00	0,00	128.750,52
2.15	CATEGORIA 15 - INDENNITA' DI ANZIANITA' E SIMILARI AL PERSONALE CESSATO DAL SERVIZIO												
2.15.001	VOCE ECONOMICA 1 - INDENNITA' DI ANZIANITA' E SIMILARI AL PERSONALE												
2.15.001.0051	INDENNITA' DI ANZIANITA' E SIMILARI AL PERSONALE SERV. CONTROLLO VIVAI												
		0,00	257,26	0,00	257,26	257,26	0,00	257,26	0,00	0,00	0,00	0,00	0,00
	Totale V.E. 1	0,00	257,26	0,00	257,26	257,26	0,00	257,26	0,00	0,00	0,00	0,00	0,00

RENDICONTO FINANZIARIO SPESE - ESERCIZIO 2003

CODICE	DESCRIZIONE	G E S T I O N E						C O M P E T E N Z A			
		I N I Z I A L I		P R E V I S I O N I		D E F I N I T I V E		S O M M E I M P E G N A T E		D I F F E R E N Z E R I S P E T T O A L L E P R E V I S I O N I	
		4	5 (7 - 4)	6 (4 - 7)	7 (4 + 5 - 6)	8	9 (10 - 8)	10 (8 + 9)	11 (10 - 7)	12 (7 - 10)	
											IN AUMENTO
	Totale Categoria 15	0,00	257,26	0,00	257,26	257,26	0,00	257,26	0,00	0,00	
	Totale Titolo 2	1.537.684,18	413.088,54	22.082,78	1.928.689,94	266.829,00	253.362,77	520.191,77	0,00	1.408.498,17	
4	TITOLO IV - PARTITE DI GIRO										
4.21	CATEGORIA 21 - SPESE AVENTI NATURA DI PARTITE DI GIRO										
4.21.001	VOCE ECONOMICA 1 - RITENUTE ERARIALI										
4.21.001.0000	VOCE ECONOMICA 1 - RITENUTE ERARIALI										
		64.557,11	0,00	0,00	64.557,11	57.289,05	3.613,46	60.902,51		3.654,60	
4.21.001.0051	RITENUTE ERARIALI SERV. CONTROLLO VIVAI										
		46.481,12	7.000,00	0,00	53.481,12	48.646,47	6.053,12	54.699,59		1.218,47	
4.21.001.0052	RITENUTE ERARIALI AZIENDE										
		49.063,41	6.000,00	0,00	55.063,41	50.920,32	4.090,79	55.011,11		52,30	
	Totale V.E. 1	160.101,64	13.000,00	0,00	173.101,64	156.855,84	13.757,37	170.613,21		2.488,43	

RENDICONTO FINANZIARIO SPESE - ESERCIZIO 2003

CAPITOLO CODICE	G E S T I O N E D E I R E S I D U I P A S S I V I				G E S T I O N E D I C A S S A				TOTALE DEI RESIDUI PASSIVI AL TERMINE DELL'ESERCIZIO		
	RESIDUI ALL'INIZIO DELL'ESERCIZIO	PAGATI	RIMASTI DA PAGARE	TOTALI	VARIAZIONI		PREVISIONI	PAGAMENTI		DIFFERENZE RISPETTO ALLE PREVISIONI	
					IN +	IN -				IN +	IN -
	13	14	15 (16 - 14)	16 (14 + 15)	17 (16 - 13)	18 (13 - 16)	19	20	21 (20 - 19)	22 (19 - 20)	23 (9 + 15)
I Categoria 15	0.00	0.00	0.00	0.00	0.00	0.00	257.26	257.26	0.00	0.00	0.00
I Titolo 2	245.617.64	240.516.25	4.268.44	245.284.69	0.00	-1.332.95	2.157.220.72	507.345.25	246.00	1.630.121.47	258.131.21
4											
4.21											
4.21.001											
4.21.001.0000											
I.C.S.0	8.243.62	7.529.48	714.14	8.243.62	0.00	0.00	81.044.35	64.818.53	0.00	16.225.82	4.327.60
4.21.001.0051											
I.C.S.51	8.455.00	5.785.13	2.659.87	8.455.00	0.00	0.00	70.391.12	54.441.60	0.00	15.949.52	8.712.99
4.21.001.0052											
I.C.S.52	10.484.10	5.475.85	0.00	5.475.85	0.00	-5.008.25	76.031.61	56.396.17	0.00	19.635.44	4.090.79
I.V.E.1	27.182.72	18.800.46	3.374.01	22.174.47	0.00	-5.008.25	227.467.08	175.656.30	0.00	51.810.78	17.131.38

RENDICONTO FINANZIARIO SPESE - ESERCIZIO 2003

CAPITOLO CODICE	GESTIONE DEI RESIDUI PASSIVI				GESTIONE DI CASSA				TOTALE DEI RESIDUI PASSIVI AL TERMINE DELL'ESERCIZIO		
	RESIDUI ALL'INIZIO DELL'ESERCIZIO	PAGATI	RIMASTI DA PAGARE	TOTALI	VARIAZIONI		PREVISIONI	PAGAMENTI		DIFFERENZE RISPETTO ALLE PREVISIONI	
					IN +	IN -				IN +	IN -
DELL'ESERCIZIO				IN +	IN -			IN +	IN -		
4.21.002	13	14	15 (16-14)	16 (14+15)	17 (16-13)	18 (13-16)	19	20	21 (20-19)	22 (19-20)	23 (9+15)
4.21.002.0000											
I.C.S.0	3.387,66	3.387,66	0,00	3.387,66	0,00	0,00	27.433,60	16.302,49	11.131,11		1.711,69
4.21.002.0051											
I.C.S.51	8.237,09	8.237,09	0,00	8.237,09	0,00	0,00	49.879,31	30.659,96	19.219,35		10.439,48
4.21.002.0052											
I.C.S.52	28.539,02	28.539,02	0,00	28.539,02	0,00	0,00	95.900,04	35.973,07	59.926,97		29.222,88
I.V.E.2	40.163,77	40.163,77	0,00	40.163,77	0,00	0,00	173.212,95	82.935,52	90.277,43		41.374,05
4.21.003											
4.21.003.0000											
I.C.S.0	48,64	48,64	0,00	48,64	0,00	0,00	613,74	428,90	184,84		0,00

RENDICONTO FINANZIARIO SPESE - ESERCIZIO 2003

Parte A

CODICE	DESCRIZIONE	G E S T I O N E						C O M P E T E N Z A				
		PREVISIONI		SOMME IMPEGNATE		DIFFERENZE RISPETTO ALLE PREVISIONI		TOTALI IMPEGNATI	IN +	IN -		
		INIZIALI	VARIAZIONI	DEFINITIVE	PAGATE	RIMASTE DA PAGARE	IN +				IN -	
		4	IN AUMENTO 5 (7 - 4)	IN DIMINUZIONE 6 (4 - 7)	7 (4 + 5 - 6)	8	9 (10 - 8)	10 (8 + 9)	11 (10 - 7)	12 (7 - 10)		
4.21.003.0051	RITENUTE DIV. SERV. CONTROLLO VIVAI	1.549,37	0,00	0,00	1.549,37	644,69	0,00	644,69				904,68
4.21.003.0052	RITENUTE DIVERSE AZIENDE											
		1.032,91	0,00	0,00	1.032,91	966,40	36,20	1.002,60				30,31
	Totale V.E. 3	3.098,74	0,00	0,00	3.098,74	1.991,35	36,20	2.027,55				1.071,19
4.21.006	VOCE ECONOMICA 6 - ANTICIPAZIONE FONDO ECONOMATO											
4.21.006.0000	VOCE ECONOMICA 6 - ANTICIPAZIONE FONDO ECONOMATO	1.032,91	0,00	0,00	1.032,91	1.032,91	0,00	1.032,91				0,00
4.21.006.0051	ANTICIPAZ. FONDO ECONOMATO SERV. CONTROLLO VIVAI											
		1.316,97	0,00	0,00	1.316,97	1.136,21	0,00	1.136,21				180,76
	Totale V.E. 6	2.349,88	0,00	0,00	2.349,88	2.169,12	0,00	2.169,12				180,76

RENDICONTO FINANZIARIO SPESE - ESERCIZIO 2003

Parte A

CODICE	DESCRIZIONE	G E S T I O N E						C O M P E T E N Z A					
		INIZIALI	P R E V I S I O N I		DEFINITIVE	S O M M E I M P E G N A T E		D I F F E R E N Z E R I S P E T T O A L L E P R E V I S I O N I					
			V A R I A Z I O N I			P A G A T E	R I M A S T E D A P A G A R E	T O T A L I I M P E G N A T I	I N +	I N -			
			IN AUMENTO	IN DIMINUZIONE							9 (10-8)	10 (8+9)	11 (10-7)
	4	5 (7-4)	6 (4-7)	7 (4+5-6)	8	9 (10-8)	10 (8+9)	11 (10-7)	12 (7-10)				
4.21.007	VOCE ECONOMICA 7 - ANTICIPAZIONE FONDO ECONOMATO SEZIONI OPERATIVE PERIFERICHE												
4.21.007.0000	VOCE ECONOMICA 7 - ANTICIPAZIONE FONDO ECONOMATO SEZIONI OPERATIVE PERIFERICHE												
		1.136,21	0,00	0,00	1.136,21	1.136,21	0,00	1.136,21	0,00				0,00
	Totale V.E. 7	1.136,21	0,00	0,00	1.136,21	1.136,21	0,00	1.136,21	0,00				0,00
4.21.009	VOCE ECONOMICA 9 - PARTITE IN CONTO SOSPESI												
4.21.009.0000	VOCE ECONOMICA 9 - PARTITE IN CONTO SOSPESI												
		0,00	0,00	0,00	0,00	0,00	0,00	0,00	0,00				0,00
	Totale V.E. 9	0,00	0,00	0,00	0,00	0,00	0,00	0,00	0,00				0,00
	Totale Categoria 21	250.571,88	22.000,00	0,00	272.571,88	204.924,27	55.167,62	260.091,89	1.218,47				13.698,46
	Totale Titolo 4	250.571,88	22.000,00	0,00	272.571,88	204.924,27	55.167,62	260.091,89	1.218,47				13.698,46

RENDICONTO FINANZIARIO SPESE - ESERCIZIO 2003

Parte A


CODICE	DESCRIZIONE	G E S T I O N E					D I				C O M P E T E N Z A	
		INIZIALI	P R E V I S I O N I		DEFINITIVE	S O M M E I M P E G N A T E		D I F F E R E N Z E R I S P E T T O A L L E P R E V I S I O N I				
			IN AUMENTO	IN DIMINUZIONE		PAGARE	RIMASTE DA PAGARE	TOTALI IMPEGNATI	IN +	IN -		
4	5 (7 - 4)	6 (4 - 7)	7 (4 + 5 - 6)	8	9 (10 - 8)	10 (8 + 9)	11 (10 - 7)	12 (7 - 10)				
	RIEPILOGO SPESE											
	Totale Titolo 1	2.708.829,39	1.637.451,72	510.774,54	3.835.506,57	1.902.485,19	586.961,16	2.489.446,35	8.230,68	1.354.290,90		
	Totale Titolo 2	1.537.684,18	413.088,54	22.082,78	1.928.689,94	266.829,00	253.362,77	520.191,77	0,00	1.408.498,17		
	Totale Titolo 3	0,00	0,00	0,00	0,00	0,00	0,00	0,00	0,00	0,00		
	Totale Titolo 4	250.571,88	22.000,00	0,00	272.571,88	204.924,27	55.167,62	260.091,89	1.218,47	13.698,46		
	TOTALE TITOLI SPESE	4.497.085,45	2.072.540,26	532.857,32	6.036.768,39	2.374.238,46	895.491,55	3.269.730,01	9.449,15	2.776.487,53		
	DISAVANZO DI AMMINISTRAZIONE	0,00	0,00	0,00	0,00							
	TOTALE SPESE	4.497.085,45	2.072.540,26	532.857,32	6.036.768,39	2.374.238,46	895.491,55	3.269.730,01	9.449,15	2.776.487,53		

RENDICONTO FINANZIARIO SPESE - ESERCIZIO 2003

CAPITOLO CODICE	GESTIONE DEI RESIDUI PASSIVI					GESTIONE DI CASSA				TOTALE DEI RESIDUI PASSIVI AL TERMINE DELL'ESERCIZIO
	RESIDUI ALL'INIZIO DELL'ESERCIZIO	PAGATI	RIMASTI DA PAGARE	VARIAZIONI		PREVISIONI	DIFFERENZE RISPETTO ALLE PREVISIONI		22 (19 - 20)	
				TOTALI	IN +		IN -	IN +		
13	14	15 (16 - 14)	16 (14 + 15)	17 (16 - 13)	18 (13 - 16)	19	20	21 (20 - 19)	23 (9 + 15)	
C	527.123,83	492.889,05	18.262,19	511.151,24	0,08	-15.972,67	2.395.374,24	2.178.345,22	605.223,35	
C	246.617,64	240.516,25	4.768,44	245.284,69	0,00	-1.332,95	507.345,25	1.689.875,47	258.131,21	
C	0,00	0,00	0,00	0,00	0,00	0,00	0,00	0,00	0,00	
C	70.530,71	59.787,65	5.734,81	65.522,46	0,00	-5.008,25	264.711,92	146.560,58	60.902,43	
C	844.272,18	793.192,95	28.765,44	821.958,39	0,08	-22.313,87	3.167.431,41	4.014.781,27	924.256,99	

IL DIRETTORE
Prof. A. Celis

IL SEGRETARIO
(Sig. Claudio Burtini)



IL COMMISSARIO STRAORDINARIO
Dott. Francesco Capitaro