

SENATO DELLA REPUBBLICA

XIV LEGISLATURA

N. 2513
TAB. 9
Annesso 17

DISEGNO DI LEGGE

presentato dal Ministro dell'economia e delle finanze

(TREMONTI)

COMUNICATO ALLA PRESIDENZA IL 30 SETTEMBRE 2003

**Bilancio di previsione dello Stato per l'anno finanziario 2004
e bilancio pluriennale per il triennio 2004-2006**

TABELLA n. 9

**Stato di previsione del Ministero dell'ambiente
e della tutela del territorio per l'anno finanziario 2004**

ANNESSO N. 17

CONTO CONSUNTIVO

ENTE PARCO NAZIONALE DOLOMITI BELLUNESI

ESERCIZIO FINANZIARIO 2002

ANNESSO N. 17

**allo stato di previsione del Ministero dell'ambiente e della tutela del territorio
per l'anno finanziario 2004**

CONTO CONSUNTIVO


ENTE PARCO NAZIONALE DOLOMITI BELLUNESI

ESERCIZIO FINANZIARIO 2002

RENDICONTO FINANZIARIO 2002

PARTE I - ENTRATE

PARTE II - USCITE



A) ENTRATE

Codice	Capitolo	Denominazione	Gestione di competenza										Gestione dei rischi attivi					Gestione di cassa						
			Previsioni			Somme accertate			Differenza rispetto alle previsioni				Riscossioni	Rimasti da riscuotere (16-14)	Variazioni		Riscossioni	Previsioni	Differenza rispetto alle previsioni					
			Iniziali	In aumento (7-4)	Variazioni	Definitivo (4+5-6)	Riscossione	Rimasto da riscuotere (10-8)	Totale accertati (6+9)	n + (10-7)	n - (7-10)	Totale (14+15)			In + (10-13)	In - (13-10)			Riscossioni	Previsioni	n + (20-19)	n - (19-20)		
1	2	3	4	5	6	7	8	9	10	11	12	13	14	15	16	17	18	19	20	21	22	23		
0	0001	AVANZO DI AMMINISTRAZIONE	15.000,00	500.000,00	0,00	515.000,00	0,00	0,00	521.000,00	0,00	521.000,00	0,00	0,00	0,00	0,00	0,00	0,00	0,00	0,00	0,00	0,00	0,00	0,00	0,00
0	0002	FONDO INGALE DI CASSA	0,00	0,00	0,00	0,00	0,00	0,00	0,00	0,00	0,00	0,00	0,00	0,00	0,00	0,00	0,00	0,00	3.895.700,20	0,00	0,00	0,00	0,00	0,00
TOTALE			15.000,00	500.000,00	0,00	515.000,00	0,00	0,00	521.000,00	0,00	521.000,00	0,00	0,00	0,00	0,00	0,00	0,00	0,00	3.895.700,20	0,00	0,00	0,00	0,00	0,00
20010	0001	CONTRIBUTO ORDINARIO MINISTERO AMBIENTE	1.949.200,00	475.244,45	1.473.955,55	1.474.015,25	0,00	1.474.015,25	0,00	1.474.015,25	0,00	0,00	0,00	0,00	0,00	0,00	0,00	0,00	1.474.015,25	1.474.015,25	0,00	0,00	0,00	0,00
20020	0001	CONTRIBUTO ORDINARIO MINISTERO AMBIENTE - FRENDO SERVIZIO SANI	0,00	1.013.729,82	0,00	1.013.729,82	1.013.729,82	0,00	1.013.729,82	0,00	1.013.729,82	0,00	0,00	0,00	0,00	0,00	0,00	0,00	1.013.729,82	1.013.729,82	0,00	0,00	0,00	0,00
20030	0001	CONTRIBUTO STRAORDINARIO STATO F+40 GESTIONE	0,00	0,00	0,00	0,00	0,00	0,00	0,00	0,00	0,00	0,00	0,00	0,00	0,00	0,00	0,00	0,00	0,00	0,00	0,00	0,00	0,00	
20040	0004	CONTRIBUTO STRAORDINARIO DEL MINISTERO DELL'AMBIENTE AMMINISTRAZIONE STRAORDINARIA MEZZI IN DOTAZIONE AL C.T.A.	0,00	0,00	0,00	0,00	0,00	0,00	0,00	0,00	0,00	0,00	0,00	0,00	0,00	0,00	0,00	0,00	0,00	0,00	0,00	0,00	0,00	
20050	0005	CONTRIBUTO STRAORDINARIO DEL MINISTERO DELL'AMBIENTE FRENDO SERVIZIO SANI IN DOTAZIONE AL C.T.A.	0,00	0,00	0,00	0,00	0,00	0,00	0,00	0,00	0,00	0,00	0,00	0,00	0,00	0,00	0,00	0,00	0,00	0,00	0,00	0,00	0,00	
TOTALE PER CATEGORIA 01			1.949.200,00	528.465,37	1.470.734,63	1.474.030,25	0,00	1.474.030,25	0,00	1.474.030,25	0,00	0,00	0,00	0,00	0,00	0,00	0,00	0,00	1.474.030,25	1.474.030,25	0,00	0,00	0,00	0,00
TOTALE PER TITOLO II			1.949.200,00	528.465,37	1.470.734,63	1.474.030,25	0,00	1.474.030,25	0,00	1.474.030,25	0,00	0,00	0,00	0,00	0,00	0,00	0,00	0,00	1.474.030,25	1.474.030,25	0,00	0,00	0,00	0,00
20700	0702	RICAVI DALLA VENDITA DI PUBBLICAZIONI ERGITE DALL'ENTE	0,00	0,00	0,00	0,00	0,00	0,00	0,00	0,00	0,00	0,00	0,00	0,00	0,00	0,00	0,00	0,00	0,00	0,00	0,00	0,00	0,00	
20700	0706	RICAVI DERIVANTI DALL'ATTIVITA' PROFESSIONALE DELL'ENTE	0,00	0,00	0,00	0,00	0,00	0,00	0,00	0,00	0,00	0,00	0,00	0,00	0,00	0,00	0,00	0,00	0,00	0,00	0,00	0,00	0,00	
20700	0707	PROVENTI DERIVANTI DALL'UTILIZZO DI ATTREZZATURE E STRUTTURE DELL'ENTE	26.000,00	0,00	0,00	26.000,00	34.000,00	0,00	34.000,00	0,00	34.000,00	0,00	0,00	0,00	0,00	0,00	0,00	0,00	0,00	34.000,00	34.000,00	0,00	0,00	0,00
20700	0708	PROVENTI DERIVANTI DALLA GESTIONE ANGE E PROGETTI	0,00	0,00	0,00	0,00	0,00	0,00	0,00	0,00	0,00	0,00	0,00	0,00	0,00	0,00	0,00	0,00	0,00	0,00	0,00	0,00	0,00	
20710	0715	PROVENTI DERIVANTI DAL PAGAMENTO DEL BIGLIETTO DI ACCESSO ALL'AREA PROTETTA	0,00	0,00	0,00	0,00	0,00	0,00	0,00	0,00	0,00	0,00	0,00	0,00	0,00	0,00	0,00	0,00	0,00	0,00	0,00	0,00	0,00	
TOTALE PER CATEGORIA 07			26.000,00	0,00	0,00	26.000,00	34.000,00	0,00	34.000,00	0,00	34.000,00	0,00	0,00	0,00	0,00	0,00	0,00	0,00	0,00	34.000,00	34.000,00	0,00	0,00	0,00
20800	0801	INTERESSI ATIVI DIVERSI	500,00	0,00	0,00	500,00	10,31	0,00	10,31	0,00	10,31	0,00	0,00	0,00	0,00	0,00	0,00	0,00	0,00	10,31	10,31	0,00	0,00	0,00
TOTALE PER CATEGORIA 08			500,00	0,00	0,00	500,00	10,31	0,00	10,31	0,00	10,31	0,00	0,00	0,00	0,00	0,00	0,00	0,00	0,00	10,31	10,31	0,00	0,00	0,00

Codice	Capitolo	Denominazione	Gestione di competenza										Gestione dei residui attivi					Gestione di cassa			Totale dei residui attivi al termine dell'esercizio (9+15)			
			Previsioni			Somme accorpate			Differenze rispetto alle previsioni			Riscossioni		Rimasti da riscuotere (10-14)		Variazioni		Riscossioni		Differenze rispetto alle previsioni				
			Iniziali	In aumento (7-4)	Variazioni (4-7)	Definitivo (4+5-6)	Riscosso	Rimasto da riscuotere (10-8)	Totale accorpate (9+9)	In + (10-7)	In - (7-10)	Riscossioni	Rimasti da riscuotere (10-14)	Totali (14+15)	In + (14-13)	In - (13-18)	Previsioni	Riscossioni	In + (20-19)	In - (19-20)				
1	2	3	4	5	6	7	8	9	10	11	12	13	14	15	16	17	18	19	20	21	22	23		
300010	0601	RECUPERO E RIMBORSI D'OPUS	20.500,00	0,00	0,00	20.500,00	21.250,56	0,00	21.250,56	6.750,56	0,00	0,00	0,00	0,00	0,00	0,00	0,00	0,00	20.500,00	27.250,56	6.750,56	0,00	0,00	
300040	0604	RECUPERO OPUS PER DANNI IMPIEDITI AL PATRIMONIO	0,00	0,00	0,00	0,00	0,00	0,00	0,00	0,00	0,00	0,00	0,00	0,00	0,00	0,00	0,00	0,00	0,00	0,00	0,00	0,00	0,00	
		TOTALE PER CATEGORIA 06	20.500,00	0,00	0,00	20.500,00	21.250,56	0,00	21.250,56	6.750,56	0,00	0,00	0,00	0,00	0,00	0,00	0,00	0,00	20.500,00	27.250,56	6.750,56	0,00	0,00	
310010	1001	PROVENTI DA CONSULENZA AMBROSIE	2.000,00	0,00	0,00	2.000,00	400,00	0,00	400,00	1.600,00	0,00	1.600,00	0,00	0,00	0,00	0,00	0,00	0,00	2.000,00	400,00	0,00	1.600,00	0,00	
		TOTALE PER CATEGORIA 10	2.000,00	0,00	0,00	2.000,00	400,00	0,00	400,00	1.600,00	0,00	1.600,00	0,00	0,00	0,00	0,00	0,00	0,00	2.000,00	400,00	0,00	1.600,00	0,00	
		TOTALE PER TITOLO III	48.000,00	0,00	0,00	48.000,00	61.899,56	0,00	61.899,56	12.899,56	0,00	12.899,56	0,00	0,00	0,00	0,00	0,00	0,00	50.000,00	61.711,56	12.899,56	0,00	0,00	
510010	1501	CONTRIBUTO STRAORDINARIO DEL MINISTERO DELL'AMBIENTE ALLE AZIENDE RICETTIVE E CONTRA VITA DEL PARCO	0,00	0,00	0,00	0,00	0,00	0,00	0,00	0,00	0,00	0,00	0,00	0,00	0,00	0,00	0,00	0,00	0,00	0,00	0,00	0,00	0,00	
510020	1502	CONTRIBUTO STRAORDINARIO DEL MINISTERO DELL'AMBIENTE ALLE AZIENDE RICETTIVE E CONTRA VITA	0,00	0,00	0,00	0,00	0,00	0,00	0,00	0,00	0,00	0,00	0,00	0,00	0,00	0,00	0,00	0,00	0,00	0,00	0,00	0,00	0,00	
510030	1503	CONTRIBUTO STRAORDINARIO FINALIZZATO AL RECUPERO DELL'AMBIENTE (Cassa di Credito di Roma - 11/1985)	0,00	0,00	0,00	0,00	0,00	0,00	0,00	0,00	0,00	0,00	0,00	0,00	0,00	0,00	0,00	0,00	0,00	0,00	0,00	0,00	0,00	
510040	1504	CONTRIBUTO STRAORDINARIO FINALIZZATO AL RECUPERO DELL'AMBIENTE (Cassa di Credito di Roma - 11/1985)	0,00	0,00	0,00	0,00	0,00	0,00	0,00	0,00	0,00	0,00	0,00	0,00	0,00	0,00	0,00	0,00	0,00	0,00	0,00	0,00	0,00	
510050	1505	P.S.T.A. PROGRAMMA STRALCIO TUTELA AMBIENTALE	0,00	0,00	0,00	0,00	0,00	0,00	0,00	0,00	0,00	0,00	0,00	0,00	0,00	0,00	0,00	0,00	0,00	0,00	0,00	0,00	0,00	
510060	1506	INTERVENTI DI RIQUALIFICAZIONE AMBIENTALE A SERVIZIO DI EVENTI CULTURALI	0,00	0,00	0,00	0,00	0,00	0,00	0,00	0,00	0,00	0,00	0,00	0,00	0,00	0,00	0,00	0,00	0,00	0,00	0,00	0,00	0,00	
510070	1507	CONTRIBUTO MINISTERO DELL'AMBIENTE SVILUPPO SOCIO-ECONOMICO CHE contribuisce al capitolo 1500	0,00	0,00	0,00	0,00	0,00	0,00	0,00	0,00	0,00	0,00	0,00	0,00	0,00	0,00	0,00	0,00	0,00	0,00	0,00	0,00	0,00	
510080	1508	CONTRIBUTO STRAORDINARIO C.I.P.E. PROGRAMMA NATURA	0,00	0,00	0,00	0,00	0,00	0,00	0,00	0,00	0,00	0,00	0,00	0,00	0,00	0,00	0,00	0,00	0,00	0,00	0,00	0,00	0,00	
510090	1509	REALIZZAZIONE E COMPLETAMENTO DI STRUTTURE E OPERE ALL'INTERNO DEL PARCO	0,00	0,00	0,00	0,00	0,00	0,00	0,00	0,00	0,00	0,00	0,00	0,00	0,00	0,00	0,00	0,00	0,00	0,00	0,00	0,00	0,00	
511300	1510	CONTRIBUTO PER INVESTIMENTI IN PARCO LEONARDO DA VINCI - Comune di Capri	614.000,00	0,00	46.970,26	367.029,74	0,00	367.029,74	0,00	367.029,74	0,00	0,00	0,00	0,00	0,00	0,00	0,00	0,00	0,00	367.029,74	0,00	0,00	367.029,74	0,00
511510	1511	CONTRIBUTO PER INVESTIMENTI IN PARCO LEONARDO DA VINCI - Comune di Capri	0,00	476.157,88	0,00	476.157,88	311.842,08	0,00	476.157,88	0,00	0,00	0,00	0,00	0,00	0,00	0,00	0,00	0,00	0,00	476.157,88	0,00	0,00	311.842,08	0,00
511510	1512	CONTRIBUTO PER INVESTIMENTI IN PARCO LEONARDO DA VINCI - Comune di Capri	0,00	526.786,64	0,00	526.786,64	203.303,02	0,00	526.786,64	0,00	0,00	0,00	0,00	0,00	0,00	0,00	0,00	0,00	0,00	526.786,64	0,00	0,00	203.303,02	0,00

Codice	Denominazione	Gestione di competenza										Gestione dei risultati attivi					Gestione di cassa				Totale dei residui attivi al termine dell'esercizio (9+15)
		Previsioni			Somme accertate			Differenze rispetto alle previsioni				Variazioni					Differenze rispetto alle previsioni				
		Iniziali	In aumento (7-4)	In diminuzione (4-7)	Definitivo (4+5-6)	Riscosso	Rimasto da riscuotere (10-6)	Totale accertati (10-6)	In (+7-10)	In (-7-10)	Totale (14+15)	Risorse	Residui all'inizio dell'esercizio	Risorse	Rimasto da riscuotere (16-14)	In (+16-13)	In (-13-10)	Previsioni	Risorse	In (+20-19)	
4	5	6	7	8	9	10	11	12	13	14	15	16	17	18	19	20	21	22	23		
TOTALE PER CATEGORIA 15																					
51000	CONTRIBUTO STRAORDINARIO DELLA REGIONE (RECUPERO FONDI) VAL. DI CREDITO - Contributi art. 1155 del R.D. 5884	414.000,00	296.257,77	0,00	1.573.573,77	451.200,00	542.345,45	5.572.572,77	0,00	2.897.155,45	457.919,31	1.628.144,25	2.897.155,45	0,00	0,00	3.897.888,54	964.512,52	0,00	2.153.573,77	2.897.499,97	
51040	CONTRIBUTO STRAORDINARIO DELLA REGIONE - AMMO DI PROPRIO FORESTALE	0,00	0,00	0,00	0,00	0,00	0,00	0,00	0,00	5.164,57	0,00	5.164,57	0,00	0,00	5.164,57	0,00	0,00	0,00	5.164,57	5.164,57	
51050	CONTRIBUTO STRAORDINARIO REGIONALE - REALIZZAZIONE PIANO STRATEGICO DEL MARE - CROCIERISMO SILENZIOSA	0,00	0,00	0,00	0,00	0,00	0,00	0,00	0,00	0,00	0,00	0,00	0,00	0,00	0,00	0,00	0,00	0,00	0,00	0,00	
51060	CONTRIBUTO STRAORDINARIO REGIONALE - VOUCHER TURISTICI PER LA PROMOZIONE DEL TURISMO	0,00	0,00	0,00	0,00	0,00	0,00	0,00	0,00	0,00	0,00	0,00	0,00	0,00	0,00	0,00	0,00	0,00	0,00	0,00	
TOTALE PER CATEGORIA 16																					
51070	CONTRIBUTO STRAORDINARIO ENTI PUBBLICI - FINANZIAMENTO LOCALI	0,00	0,00	0,00	0,00	0,00	0,00	0,00	0,00	0,00	0,00	0,00	0,00	0,00	0,00	0,00	0,00	0,00	0,00	0,00	
51020	CONTRIBUTO PER IL RESTAURO DELL'EMFIDIO EX MUNICIPIO DI PEDAVENA	0,00	0,00	0,00	0,00	0,00	0,00	0,00	0,00	0,00	0,00	0,00	0,00	0,00	0,00	0,00	0,00	0,00	0,00	0,00	
51020	CONTRIBUTO STRAORDINARIO DELLA CASSA DEPOSITI E PRESTITI - ACQUISTO AUTOMOBILI A BASSO IMPATTO AMBIENTALE	0,00	0,00	0,00	0,00	0,00	0,00	0,00	0,00	0,00	0,00	0,00	0,00	0,00	0,00	0,00	0,00	0,00	0,00	0,00	
51040	CONTRIBUTO PER LA REALIZZAZIONE DEL CENTRO VISITATORI DI BELLUNO	877.577,20	0,00	0,00	877.577,20	0,00	877.577,20	877.577,20	0,00	0,00	0,00	0,00	0,00	0,00	0,00	0,00	0,00	0,00	0,00	0,00	
TOTALE PER CATEGORIA 18																					
TOTALE PER TITOLO V																					
72010	RITENUTE SPARVALI	1.521.577,20	296.257,77	0,00	2.515.538,77	451.200,00	1.829.542,45	2.229.532,77	0,00	2.897.155,45	796.194,28	1.796.225,12	2.413.871,92	0,00	0,00	3.398.587,41	1.449.244,82	0,00	2.629.622,81	3.229.860,09	
72020	RITENUTE PREVIDENDI ASSISTENZIALI	115.000,00	0,00	0,00	115.000,00	81.332,20	0,00	67.332,20	0,00	0,00	0,00	0,00	0,00	0,00	0,00	115.000,00	87.332,20	0,00	27.867,77	0,00	
72030	RITENUTE DIVERSE	80.000,00	0,00	0,00	80.000,00	30.184,51	0,00	20.184,51	0,00	0,00	0,00	0,00	0,00	0,00	0,00	80.000,00	31.184,51	0,00	28.815,49	0,00	
72050	DEPOSITI CAUZIONALI DA TERZI	5.000,00	0,00	0,00	5.000,00	1.518,37	0,00	1.518,37	0,00	0,00	0,00	0,00	0,00	0,00	0,00	5.000,00	1.518,37	0,00	3.481,63	0,00	
72060	ANTICIPAZIONI FONDO ECONOMATO	2.500,00	0,00	0,00	2.500,00	2.500,00	0,00	2.500,00	0,00	0,00	0,00	0,00	0,00	0,00	0,00	2.500,00	2.500,00	0,00	0,00	0,00	
72080	RECUPERO ANTICIPAZIONI VARIE	10.000,00	150.000,00	0,00	160.000,00	150.000,00	0,00	150.000,00	0,00	10.000,00	0,00	20.000,00	20.000,00	0,00	0,00	160.000,00	150.000,00	0,00	10.000,00	0,00	
72100	RITENUTE DISCONTO PRESTAZIONI PROFESSIONISTI	85.000,00	0,00	0,00	85.000,00	29.753,97	0,00	28.753,97	0,00	0,00	0,00	0,00	0,00	0,00	0,00	85.000,00	29.753,97	0,00	65.246,03	0,00	

Codice	N.	Denominazione	Gestione di competenza										Gestione dei residui attivi					Gestione di cassa				Totale dei residui attivi al termine dell'esercizio (3+15)
			Previsioni			Somme accorpate			Differenze rispetto alle previsioni				Rimessi da riscuotere (10-14)					Variazioni		Riscossioni		
1	2	3	4	5	6	7	8	9	10	11	12	13	14	15	16	17	18	19	20	21	22	23
			Iniziali	In aumento (7-4)	in diminuzione (4-7)	Definitivo (4+5-6)	Riscosso	Rimesso da riscuotere (10-8)	Totale accorpate (8+9)	In + (10-7)	In - (7-10)	Residui all'inizio dell'esercizio	Riscossi	Rimessi da riscuotere (10-14)	Totale (14+15)	In + (16-13)	In - (13-16)	Previsioni	Riscossioni	In + (20-19)	In - (19-20)	
		TOTALE PER CATEGORIA 22	292.268,00	139.000,00	0,00	442.268,00	304.265,19	0,00	304.265,19	0,00	139.114,91	1.274,73	0,00	1.274,73	1.274,73	0,00	0,00	442.271,73	304.265,19	0,00	139.000,00	1.274,73
		TOTALE PER TITOLO VII	292.268,00	139.000,00	0,00	442.268,00	304.265,19	0,00	304.265,19	0,00	139.114,91	1.274,73	0,00	1.274,73	1.274,73	0,00	0,00	442.271,73	304.265,19	0,00	139.000,00	1.274,73
		TOTALE GENERALE ENTRATA	3.287.720,00	2.114.195,13	0,00	5.791.847,13	3.285.114,77	1.820.142,45	5.105.257,22	11.888,08	628.191,08	2.548.874,38	753.882,06	1.794.672,73	2.548.874,38			10.729.000,65	6.081.222,67	12.449,89	6.067.204,82	3.146.715,18

RIEPILOGO GENERALE DELL'ENTRATA 2002

Codice	N.	Denominazione	Capitolo				Gestione di competenza						Gestione dei residui attivi						Gestione di cassa			Totale dei residui attivi al termine dell'esercizio (9+15)		
			Iniziali	In aumento (7-4)	In diminuzione (4-7)	Variazioni	Definito (4+5)	Riscosso	Rimasto da riscuotere (10-8)	Totale accertati (9+9)	Differenze rispetto alle previsioni (10-9)	Riscorsi	Rimasti da riscuotere (15-14)	Totale (14+15)	Variazione	Previsioni	Riscossioni	Differenze rispetto alle previsioni (20-19)	In - (19-20)	In - (20-19)				
1	2	3	4	5	6	7	8	9	10	11	12	13	14	15	16	17	18	19	20	21	22	23		
		CAT 3 - TRASFERIMENTI DA PARTE DELLO STATO	1.942.260,00	506.663,37	0,00	2.447.750,37	2.447.750,37	0,00	2.447.750,37	0,00	2.447.750,37	135.531,34	2.779.328,36	613.272,28	135.531,34	0,00	2.943.297,21	2.625.714,95	0,00	616.572,26	616.572,26			
		TOTALE TITOLO 8 - ENTRATE DERIVANTI DA TRASFERIMENTI CORRETTI	1.942.260,00	506.663,37	0,00	2.447.750,37	2.447.750,37	0,00	2.447.750,37	0,00	2.447.750,37	135.531,34	2.779.328,36	613.272,28	135.531,34	0,00	2.943.297,21	2.625.714,95	0,00	616.572,26	616.572,26			
		CAT 7 - INCASSI ISENZA INTERESSI	26.000,00	0,00	0,00	26.000,00	26.000,00	0,00	26.000,00	0,00	26.000,00	5.096,00	6.096,00	0,00	5.096,00	0,00	22.904,00	40.042,00	40.042,00	0,00	0,00	0,00	0,00	
		CAT 8 - PESANTI PROSOGNI ANTIRACISMO	500,00	0,00	0,00	500,00	500,00	0,00	500,00	0,00	500,00	0,00	0,00	0,00	0,00	0,00	0,00	500,00	0,00	0,00	0,00	0,00	0,00	
		CAT 9 - POSTE CORRETIVE E COMPENSATIVE	20.500,00	0,00	0,00	20.500,00	20.500,00	0,00	20.500,00	0,00	20.500,00	0,00	0,00	0,00	0,00	0,00	0,00	0,00	20.500,00	20.500,00	0,00	0,00	0,00	
		CAT 14 - ENTRATE PER CLASSIFICAZIONI	2.000,00	0,00	0,00	2.000,00	2.000,00	0,00	2.000,00	0,00	2.000,00	0,00	0,00	0,00	0,00	0,00	0,00	2.000,00	2.000,00	0,00	0,00	0,00	0,00	
		TOTALE TITOLO 8 - ALTRE ENTRATE	4.868,00	0,00	0,00	4.868,00	4.868,00	0,00	4.868,00	0,00	4.868,00	0,00	0,00	0,00	0,00	0,00	0,00	4.868,00	4.868,00	0,00	0,00	0,00	0,00	
		CAT 15 - TRASFERIMENTI DALLO STATO	44.000,00	888.527,77	0,00	1.270.527,77	421.358,28	842.268,46	1.270.527,77	0,00	2.097.195,45	627.940,00	1.880.144,52	2.687.155,45	0,00	2.687.155,45	0,00	3.021.899,94	888.319,25	0,00	3.123.151,66	2.622.429,87	0,00	0,00
		CAT 14 - TRASFERIMENTI DALLA REGIONE	0,00	0,00	0,00	0,00	0,00	0,00	0,00	0,00	5.964,57	5.964,57	5.964,57	0,00	5.964,57	0,00	5.964,57	0,00	0,00	5.964,57	5.964,57	0,00	0,00	
		CAT 14 - TRASFERIMENTI DA ALTRI ENTITR DEL SETTORE PUBBLICO E PRIVATO	87.277,20	0,00	0,00	87.277,20	0,00	87.277,20	87.277,20	0,00	313.597,35	272.165,25	413.815,25	313.597,35	0,00	313.597,35	0,00	753.597,50	272.165,25	0,00	441.396,25	912.920,55	0,00	0,00
		TOTALE TITOLO V - ENTRATE DERIVANTI DA TRASFERIMENTI IN CORSO CAPITALE	1.391.577,20	888.527,77	0,00	2.279.104,97	421.358,28	1.259.545,66	2.279.104,97	0,00	2.615.522,35	794.199,25	1.749.623,45	2.615.522,35	0,00	2.615.522,35	0,00	3.188.887,41	1.148.887,41	0,00	3.620.020,31	3.324.842,86	0,00	0,00
		CAT 22 - ENTRATE PER PARTE DI ERDO	202.000,00	150.000,00	0,00	442.000,00	244.262,51	0,00	244.262,51	0,00	138.114,17	129,70	129,70	129,70	0,00	129,70	0,00	442.000,00	244.262,51	0,00	197.737,21	129,70	0,00	0,00
		TOTALE TITOLO VI - PARTITE DI ERDO	202.000,00	150.000,00	0,00	442.000,00	244.262,51	0,00	244.262,51	0,00	138.114,17	129,70	129,70	129,70	0,00	129,70	0,00	442.000,00	244.262,51	0,00	197.737,21	129,70	0,00	0,00
		AVANZO AMMINISTRATIVO	15.000,00	0,00	0,00	15.000,00	15.000,00	0,00	15.000,00	0,00	15.000,00	0,00	0,00	0,00	0,00	0,00	0,00	15.000,00	15.000,00	0,00	0,00	0,00	0,00	0,00
		FONDO SOCIALE IN CASSA	0,00	0,00	0,00	0,00	0,00	0,00	0,00	0,00	0,00	0,00	0,00	0,00	0,00	0,00	0,00	0,00	0,00	0,00	0,00	0,00	0,00	0,00
		TOTALE GENERALE ENTRATE	3.877.737,80	2.544.191,54	0,00	6.421.929,34	3.863.118,71	1.842.348,46	6.421.929,34	0,00	5.791.687,13	2.448.878,95	1.794.672,70	5.791.687,13	0,00	5.791.687,13	0,00	10.726.468,41	4.624.222,42	0,00	15.342.690,83	13.717.151,91	0,00	0,00

B) SPESE

Codice	N	Denominazione	Gestione di competenza										Gestione dei residui passivi					Gestione di cassa				Totale dei residui passivi al termine dell'esercizio (9+15)			
			Previsioni			Somme impegnate			Differenze rispetto alle previsioni		Residui all'inizio dell'esercizio		Pagati	Rimasti da pagare (16-14)	Variazioni		Previsioni	Pagamenti	Differenze rispetto alle previsioni						
			Iniziali	In aumento (7-4)	In diminuzione (4-7)	Definitivo (4+5)	Pagato	Rimasto da pagare (10-8)	Totale impegni (9+9)	In + (10-7)	In - (7-10)	Residui all'inizio dell'esercizio			Totale (14+15)	In + (16-13)			In - (13-16)	In + (20-19)	In - (19-20)				
1	2	3	4	5	6	7	8	9	10	11	12	13	14	15	16	17	18	19	20	21	22	23			
10000	0101	COMPENSA AL PRESIDENTE	33.300,00	0,00	0,00	33.300,00	33.290,04	0,00	33.290,04	0,00	0,00	0,00	0,00	0,00	0,00	0,00	0,00	0,00	33.290,04	33.290,04	0,00	0,00	0,00	0,00	0,00
10100	0102	COMPENSA AL CONSIGLIO DIRETTIVO	16.800,00	0,00	0,00	16.800,00	16.807,12	0,00	16.807,12	0,00	202,08	1.871,64	1.871,64	1.871,64	0,00	1.871,64	0,00	0,00	16.800,00	1.871,64	0,00	0,00	14.728,36	16.307,12	0,00
10100	0103	COMPENSA AL COLLEGO DEI RISORSAI DEI CONTI	4.800,00	0,00	0,00	4.800,00	0,00	3.621,40	3.621,40	0,00	1.178,60	2.945,17	2.945,17	2.945,17	0,00	2.945,17	0,00	0,00	4.845,17	2.045,17	0,00	0,00	4.800,00	3.621,40	0,00
10100	0104	COMPENSA ALLA GIUNTA ESECUTIVA	5.250,00	0,00	0,00	5.250,00	0,00	5.243,07	5.243,07	0,00	6,93	0,00	0,00	0,00	0,00	0,00	0,00	0,00	5.250,00	0,00	0,00	0,00	5.250,00	5.243,07	0,00
10100	0105	INDENNITA' - RIMBORSO SPESE ORGANIZZAZIONALI	26.000,00	0,00	0,00	26.000,00	17.091,30	14.868,11	25.869,41	0,00	40,59	12.941,71	12.941,71	12.941,71	0,00	12.941,71	0,00	2,04	26.000,00	21.130,00	0,00	0,00	14.910,74	14.868,11	0,00
10100	1106	FURTO/RAUBO/ROBBERIA	2.000,00	0,00	0,00	2.000,00	207,30	0,00	207,30	0,00	1.712,70	0,00	0,00	0,00	0,00	0,00	0,00	0,00	2.000,00	207,30	0,00	0,00	1.712,70	0,00	0,00
TOTALE PER CATEGORIA 01			87.300,00	0,00	0,00	87.300,00	44.877,64	46.899,79	61.777,24	0,00	3.222,88	15.980,38	15.980,38	15.980,38	0,00	15.980,38	0,00	2,04	86.526,34	81.626,34	0,00	0,00	41.462,78	40.897,70	0,00
10200	0201	SPESE PER SALARIO ACCESSORIO	327.387,00	0,00	0,00	327.387,00	312.171,05	0,00	312.171,05	0,00	12.205,95	0,00	0,00	0,00	0,00	0,00	0,00	0,00	327.387,00	312.171,05	0,00	0,00	12.205,95	0,00	0,00
10200	0202	SPESE PER BUONI PASTO PERSONALE DIPENDENTE	52.000,00	0,00	0,00	52.000,00	11.267,02	40.797,98	22.000,00	0,00	0,00	36.731,87	36.731,87	36.731,87	0,00	36.731,87	0,00	0,00	52.000,00	40.797,98	0,00	0,00	11.202,02	40.731,87	0,00
10200	0203	SPESE PER SALARIO ACCESSORIO	21.000,00	0,00	0,00	21.000,00	6.996,38	0,00	6.996,38	0,00	4.999,62	0,00	0,00	0,00	0,00	0,00	0,00	0,00	21.000,00	6.996,38	0,00	0,00	4.999,62	0,00	0,00
10200	0204	SPESE PER SALARIO ACCESSORIO	94.832,00	0,00	0,00	94.832,00	74.626,07	0,00	74.626,07	0,00	21.205,93	0,00	0,00	0,00	0,00	0,00	0,00	0,00	94.832,00	74.626,07	0,00	0,00	21.205,93	0,00	0,00
10200	0205	SPESE PER SALARIO ACCESSORIO	0,00	0,00	0,00	0,00	0,00	0,00	0,00	0,00	0,00	0,00	0,00	0,00	0,00	0,00	0,00	0,00	0,00	0,00	0,00	0,00	0,00	0,00	0,00
10200	0206	FONDO SALARIO ACCESSORIO-COMPENSA ARRETRATI	0,00	0,00	0,00	0,00	0,00	0,00	0,00	0,00	0,00	0,00	0,00	0,00	0,00	0,00	0,00	0,00	0,00	0,00	0,00	0,00	0,00	0,00	0,00
10200	0207	INDENNITA' - RIMBORSO SPESE PERSONALE DIPENDENTE NAZIONALI	10.300,00	0,00	0,00	10.300,00	9.148,42	0,00	9.148,42	0,00	1.151,58	83,05	83,05	83,05	0,00	83,05	0,00	83,05	10.300,00	9.148,42	0,00	0,00	1.151,58	0,00	0,00
10200	0208	INDENNITA' - RIMBORSO SPESE PERSONALE DIPENDENTE MISSIONI ESTERNE	2.500,00	0,00	0,00	2.500,00	0,00	0,00	0,00	0,00	2.500,00	0,00	0,00	0,00	0,00	0,00	0,00	0,00	2.500,00	0,00	0,00	0,00	2.500,00	0,00	0,00
10200	0210	CORSI PER IL PERSONALE DIPENDENTE	5.000,00	0,00	0,00	5.000,00	864,81	0,00	864,81	0,00	4.115,19	0,00	0,00	0,00	0,00	0,00	0,00	0,00	5.000,00	864,81	0,00	0,00	4.115,19	0,00	0,00
10200	0213	INTERVENTI ASSISTENZIALI IN FAVORE DEL PERSONALE	0,00	0,00	0,00	0,00	0,00	0,00	0,00	0,00	0,00	0,00	0,00	0,00	0,00	0,00	0,00	0,00	0,00	0,00	0,00	0,00	0,00	0,00	0,00
10200	0214	SPESE PER MISSIONI E LAVORO STRAORDINARIO PERSONALE DEL COORDINAMENTO TERRITORIALE PER L'AMBITO	45.000,00	0,00	0,00	45.000,00	23.531,26	7.668,74	31.000,00	0,00	14.000,00	8.410,54	8.410,54	8.410,54	0,00	8.410,54	0,00	7,68	45.000,00	32.341,80	0,00	0,00	21.578,20	7.668,74	0,00
10210	0215	SPESE PER ACCERTAMENTI SANITARI PERSONALE DIPENDENTE	2.500,00	0,00	0,00	2.500,00	1.102,91	0,00	1.102,91	0,00	1.397,09	0,00	0,00	0,00	0,00	0,00	0,00	0,00	2.500,00	1.102,91	0,00	0,00	1.397,09	0,00	0,00
TOTALE PER CATEGORIA 02			564.079,00	0,00	0,00	564.079,00	442.131,71	47.776,72	488.868,44	0,00	64.336,54	61.398,41	61.398,41	61.398,41	0,00	61.398,41	0,00	90,71	564.079,00	488.273,60	0,00	0,00	130.199,25	63.852,71	0,00
10400	0402	SPESE PER ACQUA-ENERGIA-ELETTRICITA'-SERVIZIO IPALUTE	6.000,00	0,00	0,00	6.000,00	2.512,48	0,00	2.512,48	0,00	2.487,52	701,36	701,36	701,36	0,00	701,36	0,00	0,00	6.000,00	2.512,48	0,00	0,00	3.488,88	0,00	0,00
10400	0403	SPESE PER RISCALDAMENTO	10.000,00	0,00	0,00	10.000,00	6.825,57	0,00	6.825,57	0,00	3.174,43	0,00	0,00	0,00	0,00	0,00	0,00	0,00	10.000,00	6.825,57	0,00	0,00	3.174,43	0,00	0,00

Codice	Denominazione	Gestione di competenza										Gestione dei residui passivi										Gestione di cassa				
		Previsioni					Somme impegnate					Differenze rispetto alle previsioni					Variazioni					Differenze rispetto alle previsioni				
		Iniziali	In aumento (7-4)	In diminuzione (4-7)	Definitivo (4+5-6)	Pagato (10-8)	Totale impegni (8+9)	In + (10-7)	In - (7-10)	Residui all'inizio dell'esercizio	Pagati (14-14)	Rimasti da pagare (16-14)	Totale (14+15)	In + (16-13)	In - (13-16)	Previsioni	Pagamenti	In + (20-19)	In - (19-20)	Totale dei residui passivi al termine dell'esercizio (9+15)						
1	2	3	4	5	6	7	8	9	10	11	12	13	14	15	16	17	18	19	20	21	22	23				
108110	0611		16.000,00	0,00	0,00	16.000,00	16.000,00	0,00	16.000,00	0,00	500,29	15.499,71	15.499,71	0,00	15.499,71	0,00	0,00	31.499,71	30.999,42	0,00	500,29	0,00				
108120	0612		50.000,00	0,00	0,00	50.000,00	0,00	0,00	0,00	0,00	50.000,00	42.194,53	16.000,00	26.194,53	42.194,53	0,00	0,00	40.000,00	16.000,00	0,00	62.000,00	26.194,53				
108130	0613		0,00	0,00	0,00	0,00	0,00	0,00	0,00	0,00	0,00	0,00	0,00	0,00	0,00	0,00	0,00	0,00	0,00	0,00	0,00					
108140	0614		5.000,00	0,00	0,00	5.000,00	0,00	5.000,00	0,00	0,00	0,00	5.194,57	5.194,57	0,00	5.194,57	0,00	0,00	10.194,57	5.194,57	0,00	5.000,00	5.000,00				
108150	0615		0,00	0,00	0,00	0,00	0,00	0,00	0,00	0,00	0,00	0,00	0,00	0,00	0,00	0,00	0,00	0,00	0,00	0,00	0,00					
108160	0616		0,00	0,00	0,00	0,00	0,00	0,00	0,00	0,00	0,00	0,00	0,00	0,00	0,00	0,00	0,00	0,00	0,00	0,00	0,00					
108170	0617		0,00	0,00	0,00	0,00	0,00	0,00	0,00	0,00	0,00	0,00	0,00	0,00	0,00	0,00	0,00	0,00	0,00	0,00	0,00					
108180	0618		75.000,00	0,00	0,00	75.000,00	500,00	0,00	500,00	0,00	74.500,00	0,00	0,00	0,00	0,00	0,00	0,00	75.000,00	500,00	0,00	74.500,00	0,00				
108200	0620		0,00	0,00	0,00	0,00	0,00	0,00	0,00	0,00	0,00	0,00	0,00	0,00	0,00	0,00	0,00	0,00	0,00	0,00	0,00					
108210	0621		40.000,00	0,00	0,00	40.000,00	77.981,31	8.971,84	86.953,15	0,00	3.196,35	16.814,81	12.368,04	0,00	12.368,04	0,00	0,00	50.203,29	42.294,33	0,00	10.908,96	8.971,84				
108220	0622		120.000,00	35.000,00	0,00	155.000,00	99.075,97	52.162,80	151.238,77	0,00	3.141,15	22.771,63	19.142,30	0,00	19.142,30	0,00	12.029,33	175.743,26	109.818,27	0,00	65.925,00	52.162,80				
108230	0623		40.000,00	0,00	0,00	40.000,00	23.268,50	13.727,87	37.096,37	0,00	2.813,20	2.747,87	2.324,88	0,00	2.324,88	0,00	413,19	41.000,00	25.668,91	0,00	15.331,09	13.727,87				
108240	0624		0,00	0,00	0,00	0,00	0,00	0,00	0,00	0,00	0,00	0,00	0,00	0,00	0,00	0,00	0,00	0,00	0,00	0,00	0,00					
108250	0625		25.000,00	25.578,36	0,00	50.578,36	41.777,19	8.370,00	30.147,19	0,00	429,18	6.895,14	5.197,47	0,00	5.197,47	0,00	429,18	55.578,36	41.974,65	0,00	7.603,71	8.370,00				
108260	0626		10.000,00	0,00	0,00	10.000,00	808,98	3.799,10	4.808,08	0,00	5.275,04	4.481,20	3.822,10	897,78	4.398,98	0,00	91,32	12.000,00	4.198,95	0,00	7.801,05	4.398,95				
108270	0627		20.000,00	0,00	10.000,00	10.000,00	8.710,88	0,00	9.710,88	0,00	298,12	0,00	0,00	0,00	0,00	0,00	0,00	10.000,00	9.710,88	0,00	289,12	0,00				
108280	0628		15.000,00	5.000,00	0,00	18.000,00	11.204,75	1.487,34	12.792,09	0,00	5.297,21	2.895,59	2.895,59	0,00	2.895,59	0,00	0,00	19.200,00	14.810,33	0,00	5.000,00	1.487,34				
108290	0629		0,00	5.000,00	0,00	5.000,00	5.000,00	0,00	5.000,00	0,00	0,00	0,00	0,00	0,00	0,00	0,00	0,00	5.000,00	5.000,00	0,00	0,00	0,00				
107000	0700	TOTALE PER CATEGORIA 06	729.000,00	66.578,36	0,00	795.578,36	291.469,70	302.148,07	393.617,77	0,00	29.640,29	886.310,84	259.399,57	220.245,89	877.545,89	0,00	95.171,64	1.277.146,85	546.299,72	0,00	630.847,13	729.000,00				
107010	0701	INTERESSI PASSIVI SU C/C BANCARE	0,00	0,00	0,00	0,00	0,00	0,00	0,00	0,00	0,00	0,00	0,00	0,00	0,00	0,00	0,00	0,00	0,00	0,00	0,00	0,00				
107020	0702	SPESE E COMMISSIONI BANCARIE	0,00	0,00	0,00	0,00	0,00	0,00	0,00	0,00	0,00	0,00	0,00	0,00	0,00	0,00	0,00	0,00	0,00	0,00	0,00	0,00				
108010	0801	TOTALE PER CATEGORIA 07	40.000,00	8.000,00	0,00	48.000,00	47.499,15	0,00	47.499,15	0,00	590,05	430,86	430,86	0,00	430,86	0,00	0,00	44.000,00	47.499,15	0,00	1.99,87	0,00				
108020	0802	IMPOSTE - TASSE E TRIBUTI VAR	40.000,00	8.000,00	0,00	48.000,00	47.499,15	0,00	47.499,15	0,00	590,05	430,86	430,86	0,00	430,86	0,00	0,00	44.000,00	47.499,15	0,00	1.99,87	0,00				

Codice	N	Capitolo	Denominazione	Gestione di competenza										Gestione dei residui passivi					Gestione di cassa				
				Previsioni			Somme impegnate			Differenze rispetto alle previsioni				Pagati		Rimasti da pagare		Variazioni		Previsioni		Pagamenti	
1	2	3	4	5	6	7	8	9	10	11	12	13	14	15	16	17	18	19	20	21	22	23	
				iniziali	In aumento (7-4)	In diminuzione (4-7)	Definitivo (4-5-6)	Pagato	Rimasto da pagare (10-8)	Totale impegni (8+9)	In + (10-7)	In - (7-10)	Residui all'inizio dell'esercizio	Pagati	Rimasti da pagare (16-14)	Totale (14+15)	In + (16-13)	In - (13-16)	Previsioni	Pagamenti	In + (20-19)	In - (19-20)	Totale dei residui passivi al termine dell'esercizio (9+15)
421000	2103	3	ATTIVITA' DIVERSE	5.000,00	0,00	0,00	5.000,00	1.518,37	0,00	1.518,37	0,00	3.481,63	0,00	0,00	0,00	0,00	0,00	0,00	5.000,00	1.518,37	0,00	3.481,63	0,00
421050	2105		DEPOSITI CAUDONALI DA TERZI	5.000,00	0,00	0,00	5.000,00	1.111,71	0,00	1.111,71	0,00	4.888,29	3.873,43	1.807,60	2.085,63	3.873,43	0,00	0,00	7.324,05	3.519,31	0,00	5.404,74	2.085,63
421060	2106		ANTICIPAZIONI FONDO ECONOMICO	7.500,00	0,00	0,00	7.500,00	2.500,00	0,00	2.500,00	0,00	0,00	0,00	0,00	0,00	0,00	0,00	0,00	7.500,00	2.500,00	0,00	0,00	0,00
421080	2108		ANTICIPAZIONI VARE	10.000,00	150.000,00	0,00	160.000,00	175.000,00	15.000,00	150.000,00	0,00	10.000,00	1.443.048,14	1.443.048,14	0,00	1.443.048,14	0,00	0,00	1.605.048,14	1.560.048,14	0,00	25.000,00	15.000,00
421100	2110		RIENTRANTE D'ACCONTI PRESTAZIONI PROFESSIONALI	95.000,00	0,00	0,00	95.000,00	79.753,97	0,00	79.753,97	0,00	85.246,03	0,00	0,00	0,00	0,00	0,00	0,00	95.000,00	29.753,97	0,00	65.246,03	0,00
			TOTALE PER CATEGORIA 21	242.500,00	150.000,00	0,00	442.500,00	288.151,69	15.231,50	304.383,19	0,00	136.114,61	1.448.872,28	1.448.872,28	2.085,63	1.448.872,28	0,00	0,00	1.889.272,19	1.776.659,45	0,00	112.612,74	17.299,33
			TOTALE PER TITOLO IV	282.500,00	150.000,00	0,00	442.500,00	288.151,69	15.231,50	304.383,19	0,00	136.114,61	1.448.872,28	1.448.872,28	2.085,63	1.448.872,28	0,00	0,00	1.889.272,19	1.776.659,45	0,00	112.612,74	17.299,33
			TOTALE GENERALE SPESA	3.297.737,00	2.154.199,73	0,00	5.451.936,73	2.482.746,73	2.584.880,02	4.497.746,15	0,00	764.160,96	5.885.388,94	2.978.879,33	2.738.402,09	5.706.482,61	0,00	0,00	10.720.465,53	5.372.825,53	0,00	5.347.640,00	1.322.363,11

RIEPILOGO GENERALE DELLA SPESA 2002

Codice	N	Capitolo	Gestione di competenza						Gestione dei residui passivi						Gestione di cassa				Totale dei residui passivi al termine dell'esercizio (9+15)				
			Previsioni			Somme impegnate			Differenza rispetto alle previsioni		Residui all'inizio dell'esercizio	Pagati	Rimasti da pagare (16-14)	Totali (14+15)	Variazioni		Pagamenti	Differenza rispetto alle previsioni					
			Iniziali	In aumento (7-4)	In diminuzione (4-7)	Pagato	Rimasto da pagare (10-8)	Totali Impegni (8+9)	In + (10-7)	In - (7-10)					In + (16-13)	In - (13-16)		In + (20-19)		In - (19-20)			
1	2	3	4	5	6	7	8	9	10	11	12	13	14	15	16	17	18	19	20	21	22	23	
		CAT.01 - SPESE ORGANIZZATIVE	87.860,00	0,00	0,00	87.860,00	44.877,84	40.030,70	84.717,54	0,00	3.232,96	15.960,58	15.960,58	15.960,58	0,00	15.960,58	0,00	2,04	102.038,94	60.826,18	0,00	41.402,76	40.030,70
		CAT.02 - ONERI PERSONALE SERVIZIO	554.280,00	0,00	0,00	554.280,00	442.131,72	47.778,72	448.906,44	0,00	64.309,56	66.309,61	66.309,61	47.142,21	18.675,39	66.309,61	0,00	90,71	619.464,28	469.773,53	0,00	130.190,35	65.452,71
		CAT.03 - ACQUISTO BENI E SERVIZI	253.561,00	67.000,00	0,00	320.561,00	198.222,44	16.078,74	745.642,18	0,00	106.158,82	24.671,83	17.547,81	2.442,84	19.900,65	17.547,81	0,00	4.681,18	344.861,00	215.970,25	0,00	127.880,25	19.522,56
		CAT.04 - SPESE PRESSIONI ISTITUZIONALI	778.000,00	60.570,38	0,00	788.570,38	250.470,70	300.166,41	594.546,11	0,00	294.029,19	885.518,64	258.860,07	420.658,80	677.345,00	0,00	19.174,64	1.377.010,59	948.786,71	0,00	829.526,87	729.843,45	
		CAT.05 - ONERI FINANZIARI	0,00	0,00	0,00	0,00	0,00	0,00	0,00	0,00	0,00	0,00	0,00	0,00	0,00	0,00	0,00	0,00	0,00	0,00	0,00	0,00	
		CAT.06 - ONERI TRIBUTARI	40.000,00	0,00	0,00	40.000,00	47.468,15	0,00	47.468,15	0,00	590,65	432,38	630,36	0,00	430,36	0,00	0,00	0,00	48.000,00	47.840,00	0,00	159,97	0,00
		CAT.07 - POSTE CORRETIVE COMPENSATIVE	1.000,00	0,00	0,00	1.000,00	0,00	0,00	0,00	0,00	1.000,00	0,00	0,00	0,00	0,00	0,00	0,00	1.000,00	0,00	0,00	1.000,00	0,00	
		CAT.10 - SPESE NON CLASSIFICABILI	35.250,00	0,00	0,00	35.250,00	2.781,72	0,00	2.781,72	0,00	27.468,27	0,00	0,00	0,00	0,00	0,00	0,00	0,00	35.250,00	2.781,72	0,00	32.468,27	0,00
		TOTALE TITOLO I - SPESE CORRENTI	1.788.698,00	133.570,38	0,00	1.845.878,38	1.827.792,36	407.242,83	1.624.791,81	0,00	419.888,35	848.848,26	537.867,46	446.675,61	778.345,31	0,00	23.942,57	3.336.424,61	1.983.891,84	0,00	1.162.732,97	944.714,44	
		CAT.11 - ACQUISTO BENI DURIEVOLI E IMMOBILI	1.592.237,00	1.841.573,77	0,00	3.242.810,77	1.682.776,28	2.124.810,00	3.177.896,40	0,00	865.115,37	3.306.896,86	1.540.023,52	2.263.817,78	3.453.841,20	0,00	338.255,95	8.109.790,75	2.712.790,20	0,00	3.644.890,08	4.418.028,60	
		CAT.12 - ACQUISIZIONE IMMOBILIZZAZIONI TECNICHE	81.000,00	27.000,00	0,00	108.000,00	25.836,42	37.794,97	63.631,39	0,00	27.278,71	44.028,89	25.180,78	1.763,07	26.504,45	0,00	17.722,24	132.372,87	90.887,20	0,00	72.375,67	38.528,54	
		CAT.15 - INDENNITA' DI ANZIANITA' E SIMILARI AL PERSONALE CESSATO DI SERVIZIO	30.000,00	0,00	0,00	30.000,00	7.277,28	0,00	7.277,28	0,00	22.722,74	0,00	0,00	0,00	0,00	0,00	0,00	20.000,00	7.277,28	0,00	27.277,28	0,00	
		TOTALE TITOLO II - SPESE IN CONTO CAPITALE	1.984.237,00	1.868.573,77	0,00	3.483.790,77	1.886.886,96	2.142.794,99	3.248.803,95	0,00	919.296,82	3.633.825,75	1.565.204,26	2.268.361,65	3.489.545,73	0,00	192.877,24	8.212.163,85	2.717.671,25	0,00	4.491.892,29	4.638.953,54	
		CAT.21 - SPESE PER PARTITE DI CREDITO	292.540,00	150.000,00	0,00	442.540,00	208.151,00	15.233,20	204.385,19	0,00	338.114,81	1.448.872,28	2.068,63	1.448.872,28	1.448.872,28	0,00	0,00	1.989.872,19	1.706.656,45	0,00	153.215,74	17.280,23	
		TOTALE TITOLO IV - SPESE PER PARTITE DI CREDITO	292.540,00	150.000,00	0,00	442.540,00	208.151,00	15.233,20	204.385,19	0,00	338.114,81	1.448.872,28	2.068,63	1.448.872,28	1.448.872,28	0,00	0,00	1.989.872,19	1.706.656,45	0,00	153.215,74	17.280,23	
		RESIDUO AMMINISTRATIVO	0,00	0,00	0,00	0,00	0,00	0,00	0,00	0,00	0,00	0,00	0,00	0,00	0,00	0,00	0,00	0,00	0,00	0,00	0,00	0,00	
		TOTALE GENERALE SPESA	3.387.727,00	2.254.149,15	0,00	5.791.876,15	3.462.798,11	2.284.990,02	4.867.746,15	0,00	741.149,99	5.843.338,36	2.670.299,42	3.724.653,94	5.178.142,51	0,00	178.694,27	16.724.664,45	5.377.254,65	0,00	5.817.633,68	5.335.363,11	

SITUAZIONE PATRIMONIALE, CONTO ECONOMICO
E SITUAZIONE AMMINISTRATIVA
AL 31 DICEMBRE 2002

SITUAZIONE PATRIMONIALE AL 31.12.2002

-foglio 1

ATTIVITA'	CONSISTENZE		DIFFERENZE		PASSIVITA'	CONSISTENZE		DIFFERENZE	
	al 01.01.2002	al 31.12.2002	in più	in meno		al 01.01.2002	al 31.12.2002	in più	in meno
Disponibilità liquide:					Debiti di tesoreria:				
Casse	3.856.793,20	2.522.290,18	0,00	1.334.503,02	Anticipazioni del tesoriere	0,00	0,00	0,00	0,00
Banche					Scoperti di C/C	0,00	0,00	0,00	0,00
C/C postali									
Altri C/C	3.856.793,20	2.522.290,18	0,00	1.334.503,02		0,00	0,00	0,00	0,00
Residui attivi:					Residui passivi:				
Crediti verso lo Stato ed Enti	2.549.676,59	3.616.715,18	1.067.038,59	0,00	Debiti verso lo Stato ed Enti	0,00	0,00	0,00	0,00
Crediti verso iscritti, soci o terzi					Debiti verso iscritti, soci, e terzi				
contribuenti	0,00	0,00	0,00	0,00	per prestazioni dovute	0,00	0,00	0,00	0,00
Crediti verso acquirenti, utenti,	0,00	0,00	0,00	0,00	Debiti V/fornitori - arrotondam.	0,18	0,00	0,00	0,18
ecc.					Debiti V/terzi per prestazioni	0,00	0,00	0,00	0,00
Crediti diversi	0,00	0,00	0,00	0,00	ricevute				
	2.549.676,59	3.616.715,18	1.067.038,59	0,00	Debiti diversi	5.885.388,80	5.323.383,11	0,00	562.005,69
						5.885.388,98	5.323.383,11	0,00	562.005,87
Crediti bancari e finanziari:					Debiti bancari e finanziari:				
Depositi vincolati	0,00	0,00	0,00	0,00	Mutui e anticipazioni passive	0,00	0,00	0,00	0,00
Mutui e anticipazioni attive	0,00	0,00	0,00	0,00	Obbligazioni in circolazione	0,00	0,00	0,00	0,00
Crediti per annualità,	0,00	0,00	0,00	0,00	Debiti V/ T' personate per	0,90	0,00	0,00	0,00
semestralità, scontate a terzi					depositi	0,00	0,00	0,00	0,00
Prestiti al personale	0,00	0,00	0,00	0,00	Debiti V/gestioni autonome	0,00	0,00	0,00	0,00
Crediti V/ gestioni autonome	0,00	0,00	0,00	0,00	Debiti diversi bancari e	0,00	0,00	0,00	0,00
Depositi cauzionali	0,00	0,00	0,00	0,00	finanziari	0,00	0,00	0,00	0,00
Crediti diversi bancari e									
finanziari	0,00	0,00	0,00	0,00		0,00	0,00	0,00	0,00
					Rimanenze passive di				
Rimanenze attive di					esercizio:				
esercizio:					Riserve tecniche	0,00	0,00	0,00	0,00
Rimanenze di prodotti	0,00	0,00	0,00	0,00	Risconti passivi	0,00	0,00	0,00	0,00
Rimanenze di materie prime	0,00	0,00	0,00	0,00					
e materiali di consumo									
Rimanenze di viveri	0,00	0,00	0,00	0,00					
Risconti attivi	0,00	0,00	0,00	0,00					
	0,00	0,00	0,00	0,00	Fondi di accantonamento				
					vari:				
	0,00	0,00	0,00	0,00	Fondo liquidazione indennità,				
					anzianità, personale	58.889,86	74.378,40	15.488,54	0,00
Investimenti mobiliari:					Fondo imposte e tasse				
Partecipazioni azionarie	0,00	0,00	0,00	0,00	Fondi rischi	0,00	0,00	0,00	0,00
Conferimenti e quote in altri	0,00	0,00	0,00	0,00	Fondi per accantonamenti	0,00	0,00	0,00	0,00
enti					diversi				
Titoli emessi e garantiti dallo	0,00	0,00	0,00	0,00					
Stato ed assimilati	0,00	0,00	0,00	0,00					
Obbligazioni e cartelle fondiane	0,00	0,00	0,00	0,00					
Buoni postali	0,00	0,00	0,00	0,00					
Altri titoli di credito	0,00	0,00	0,00	0,00					
	0,00	0,00	0,00	0,00					
						58.889,86	74.378,40	15.488,54	0,00
						58.889,86	74.378,40	15.488,54	0,00

	01.01.2002	31.12.2002	01.01.2002	31.12.2002				
Immobili:								
Fabbricati	0,00	0,00	0,00	0,00				
Terreni	179.158,90	179.158,90	0,00	0,00				
Costruzioni in corso								
Diritti reali								
Fabbricati - anni precedenti	75.782,51	75.782,51	0,00	0,00				0,00
Terreni - anni precedenti	151.352,86	151.352,86	0,00	0,00				0,00
Immobilitazioni tecniche:								
Impianti, attrezzature, mat. bibl. - Inv. Cat. 2 e 3	140.435,88	163.419,71	22.983,83	0,00				
Automezzi - Inv. Cat. 3	101.770,93	113.770,93	12.000,00	0,00				
Mobili e macchine d'ufficio - Inv. Cat. 1	353.328,87	379.774,51	28.637,46	2.191,82				
Altri costi pluriennali:	595.535,68	656.955,15	63.621,29	2.191,82				
Spese di costituzione, ampliamento e riorganizzazione								
Costi pluriennali diversi su beni di proprietà - Cat. 11	*5.167.290,90	4.756.071,92	77.903,77	-89.122,75				
	5.167.290,90	4.756.071,92	77.903,77	-89.122,75				
TOTALE ATTIVITA'	<u>12.575.590,64</u>	<u>11.958.335,70</u>	<u>1.208.563,65</u>	<u>1.825.817,59</u>				
Deficit patrimoniale:								
Disavanzo economico esercizi precedenti	462.295,52	0,00	0,00	462.295,52				
Disavanzo economico dell'esercizio								
Altri costi pluriennali su beni di terzi:								
Interventi e contributi su beni di Terzi - Cat.11	*5.307.129,54	6.683.244,02	3.099.791,63	1.723.677,15				
Arrotondamento conversione Lire/ Euro	0,18	0,00	0,00	0,18				
TOTALE A PAREGGIO	<u>18.345.015,88</u>	<u>18.641.580,72</u>	<u>4.308.355,28</u>	<u>4.011.790,44</u>				
Conti d'ordine:								
Valori di terzi c/cauzione	3.873,43	2.065,83	111,71	1.919,31				
	3.873,43	2.065,83	111,71	1.919,31				
Poste rettificative dell'attivo:								
Fondo svalutazione crediti								
Fondo svalutazione titoli e partecipazioni								
Fondo ammortamento fabbricati 3%	2.273,48	2.273,48	0,00	0,00				
Fondo ammortamento terreni 2%	6.610,24	6.610,24	0,00	0,00				
Fondo ammortamento immobilizzazioni tecniche 20% -Cat. 12	196.793,28	209.517,54	12.724,26	12.724,26				
	205.677,00	218.401,26	12.724,26	12.724,26				
TOTALE PASSIVITA'	<u>6.149.955,84</u>	<u>5.616.162,71</u>	<u>6.149.955,84</u>	<u>5.616.162,71</u>				
Patrimonio netto:								
Fondo di dotazione								
Riserve obbligatorie								
Avanzo economico esercizi precedenti	12.195.060,04	11.732.764,52	0,00	462.295,52				
Avanzo economico dell'esercizio		1.292.653,43						
TOTALE A PAREGGIO	<u>18.345.015,88</u>	<u>18.641.580,72</u>	<u>18.641.580,72</u>	<u>1.320.866,23</u>				
Conti d'ordine:								
Terzi per valori depositati a cauzione e garanzia, ecc.	446,62	446,62	111,71	111,71				
	446,62	446,62	111,71	111,71				

* I costi pluriennali su beni di proprietà per € 5.167.290,90 e i costi pluriennali su beni di terzi per € 5.307.129,54 ammontano complessivi a € 10.474.420,44 e corrisponde alla voce "Altri costi pluriennali" desumibile dalla Situazione Patrimoniale al 31.12.2001 allegata al Bilancio Consuntivo 2001. I nuovi valori riferiti alle voci "Altri costi pluriennali su beni di proprietà" e "Altri costi pluriennali su beni di terzi" al 01.01.2002 sono stati calcolati a seguito della ricognizione di tutti gli interventi eseguiti e realizzati con costi pluriennali relativi alla categoria "Acquisto di beni durevoli e immobili".

PARCO NAZIONALE DOLOMITI BELLUNESI


CONTO ECONOMICO DELL'ESERCIZIO 2002

-Parte prima- Entrate e spese finanziarie correnti


Titolo I	Titolo I
ENTRATE CONTRIBUTIVE	SPESE CORRENTI
Cat. 1^ - Aliquote contributive, ecc. 0,00	Cat. 1^ - Spese per gli organi dell'Ente 84.717,34
Cat. 2^ - Quote partecipazione iscritti, ecc. 0,00	Cat. 2^ - Oneri per il personale in attività di servizio 489.908,44
TOTALE 0,00	Cat. 3^ - Oneri per il personale in quiescenza 0,00
Titolo II	Cat. 4^ - Spese per l'acquisto di beni di consumo e servizi 215.402,18
ENTRATE DERIVANTI DA TRASFERIMENTI CORRENTI	Cat. 5^ - Spese per prestazioni istituzionali 594.548,17
Cat. 3^ - Trasferimenti dallo Stato 2.487.755,37	Cat. 6^ - Trasferimenti passivi 0,00
Cat. 4^ - Trasferimenti dalle regioni 0,00	Cat. 7^ - Oneri finanziari 0,00
Cat. 5^ - Trasferimenti da comuni e province 0,00	Cat. 8^ - Oneri tributari 47.409,15
Cat. 6^ - Trasferimenti da altri enti 0,00	Cat. 9^ - Poste correttive e compensative di entrate correnti 0,00
TOTALE 2.487.755,37	Cat. 10^ - Spese non classificabili in altre voci 2.781,73
Titolo III	TOTALE 1.434.767,01
ALTRE ENTRATE	
Cat. 7^ - Entrate derivanti dalla vendita, ecc. 34.000,00	
Cat. 8^ - Redditi e proventi patrimoniali 10,31	
Cat. 9^ - Poste correttive e compensative, ecc. 27.259,58	
Cat. 10^ - Entrate non classificabili 400,00	
TOTALE 61.669,89	

Totale parte prima (1) ✓ 2.549.425,26

Totale parte prima (1) ✓ 1.434.767,01



IL PRESIDENTE
(Dr. Valter Boffin)
IL DIRETTORE
(Ing. Giuseppe Campagnari)



-Parte seconda-
Componenti che non danno luogo a movimenti finanziari

<p>A) Entrate accertate in precedenti esercizi di pertinenza dell' esercizio: Contributi o premi per le prestazioni istituzionali Trasferimenti (contributi, oblazioni, ecc) Redditi e proventi patrimoniali Vendite di prodotti e di materiali diversi Vendite di pubblicazioni Prestazioni di particolari servizi Ricavi pluriennali</p>	<p>A) Spese di competenza, impegnate in precedenti esercizi: Rimanenze iniziali di prodotti Materie prime e materiali di consumo viveri Risconti iniziali di spese per locazioni ed utenze Spese per servizi esterni Spese diverse di amministrazione Spese per trasferimenti Oneri finanziari Spese diverse Costi pluriennali</p>
<p>B) Produzioni e movimenti interni: Prodotti in natura impianti ed altre immobilizzazioni ottenuti con mezzi propri da capitalizzare</p>	<p>B) Produzioni e movimenti interni:</p>
<p>C) Trasferimenti attivi in natura (oblazioni, lasciti, donazioni in natura)</p>	<p>C) Trasferimenti passivi in natura (contributi, concorsi, soccorsi e oblazioni in natura)</p>
<p>D) Variazioni patrimoniali straordinarie: Sopravvenienze attive - Titolo 5 - Accert. 2.251.550,77 Insussistenze passive Eliminazione di residui passivi 176.926,37</p>	<p>D) Ammortamenti e deperimenti: Immobili 0,00 Immobilizzazioni tecniche 12.724,26 Diversi 12.724,26</p>
<p>E) Spese impegnate di competenza di successivi esercizi</p>	<p>E) Svalutazioni e deprezzamenti: Svalutazione crediti Svalutazione titoli Deprezzamento immobili, impianti e macchine 2.191,82 Eliminazione impianti ed altre immobilizzazioni non ammortizzanti 2.191,82</p>
<p>Totale parte seconda (2) 2.428.477,14</p>	<p>F) Accantonamenti per oneri presunti di competenza: Imposte e tasse da regolare Altri oneri da definire Accantonamenti diversi Accantonamenti a fondo rischi</p>
	<p>G) Quota dell'esercizio per l'adeguamento del fondo indennità anzianità del personale: 15.488,54</p>
	<p>H) Variazioni patrimoniali straordinarie: Sopravvenienze passive - Cat. 11 2.212.799,90 Sopravvenienze passive (T.F.R.) - Cat. 15 7.277,26 Sopravvenienze passive per arrotondamento 0,18 Insussistenze attive Oneri notarili su immobili 2.220.077,34</p>
	<p>F) Entrate accertate nell'esercizio di pertinenza di successivi esercizi</p>
	<p>Totale parte seconda (2) 2.250.481,96</p>

TOTALE PARTE SECONDA (2)	2.428.477,14	TOTALE PARTE SECONDA (2)	2.250.481,96
TOTALE GENERALE (1+2)	4.977.902,40	TOTALE GENERALE (1+2)	3.685.248,97
DISAVANZO ECONOMICO	0,00	AVANZO ECONOMICO	1.292.653,43
TOTALE A PAREGGIO	4.977.902,40	TOTALE A PAREGGIO	4.977.902,40

PARCO NAZIONALE DOLOMITI BELLUNESI

SITUAZIONE AMMINISTRATIVA - Esercizio Finanziario 2002 -

Consistenza della cassa all'inizio dell'esercizio € 3.856.793,20

RISCOSSIONI	- in c/competenza	€ 3.285.118,77	
	- in c/residui	€ 753.203,86	€ 4.038.322,63
PAGAMENTI	- in c/competenza	€ 2.402.766,13	
	- in c/residui	€ 2.970.059,52	€ 5.372.825,65

Consistenza della cassa alla fine dell'esercizio € 2.522.290,18

RESIDUI ATTIVI	- degli esercizi precedenti	€ 1.796.472,73	
	- dell'esercizio	€ 1.820.242,45	€ 3.616.715,18
RESIDUI PASSIVI	- degli esercizi precedenti	€ 2.738.403,09	
	- dell'esercizio	€ 2.584.980,02	€ 5.323.383,11

Avanzo di amministrazione alla fine dell'esercizio € 815.622,25

di cui € 48.085,00 indisponibili ai sensi del Decreto 29 novembre 2002

