

# SENATO DELLA REPUBBLICA

XIV LEGISLATURA

Doc. XV  
n. 155

## RELAZIONE DELLA CORTE DEI CONTI

### AL PARLAMENTO

sulla gestione finanziaria degli Enti sottoposti a controllo  
in applicazione della legge 21 marzo 1958, n. 259

#### FONDAZIONI LIRICO-SINFONICHE

(Esercizi 1995, 1996, 1997, 1998, 1999 e 2000)

TOMO X - Parte II

---

Comunicata alla Presidenza il 9 maggio 2003

---

**Doc. XV**  
**n. 155**

# **RELAZIONE DELLA CORTE DEI CONTI**

## **AL PARLAMENTO**

**sulla gestione finanziaria degli Enti sottoposti a controllo  
in applicazione della legge 21 marzo 1958, n. 259**

### **FONDAZIONI LIRICO-SINFONICHE**

**(Esercizi 1995, 1996, 1997, 1998, 1999 e 2000)**

**TOMO X - Parte II**



# INDICE

## Tomo X

### Parte I

#### *Teatro lirico Giuseppe Verdi di Trieste*

##### *Esercizio 1995:*

Relazione del Sovrintendente . . . . .	Pag. 7
Relazione del Collegio dei Revisori . . . . .	» 27
Bilancio consuntivo . . . . .	» 33

##### *Esercizio 1996:*

Relazione del Sovrintendente . . . . .	» 539
Relazione del Collegio dei Revisori . . . . .	» 557
Bilancio consuntivo . . . . .	» 561

### Parte II

##### *Esercizio 1997:*

Relazione del Sovrintendente . . . . .	» 763
Bilancio consuntivo . . . . .	» 769

##### *Esercizio 1998:*

Relazione del Sovrintendente . . . . .	» 985
Relazione del Collegio dei Revisori . . . . .	» 999
Bilancio consuntivo . . . . .	» 1005

##### *Esercizio 1999:*

Relazione del Sovrintendente . . . . .	» 1201
Relazione del Collegio dei Revisori . . . . .	» 1211
Bilancio di esercizio . . . . .	» 1217

##### *Esercizio 2000:*

Relazione del Sovrintendente . . . . .	» 1301
Relazione del Collegio dei Revisori . . . . .	» 1309
Bilancio di esercizio . . . . .	» 1317



**TEATRO LIRICO GIUSEPPE VERDI DI TRIESTE**

**ESERCIZIO 1997**



RELAZIONE DEL SOVRINTENDENTE





## RELAZIONE AL BILANCIO CONSUNTIVO 1997

L'esercizio 1997 è stato contrassegnato da un evento di grande interesse per la storia dell'Ente: il rientro nella sede storica del teatro Verdi, dopo un rilevante intervento di restauro e di ristrutturazione che ha grandemente rinnovato anche la macchina teatrale.

Vale ancora la pena di ricordare come questo ritorno al Verdi (riaperto ufficialmente il 16 maggio 1997) sia intervenuto senza che l'Ente abbia dovuto interrompere la propria attività trasferita - dal dicembre 1992 al maggio 1997 - alla Sala Tripovich, realizzata in poco più di sei mesi, creando così un ulteriore polo teatrale di straordinaria efficienza ed utilità anche per l'avvenire.

E vale altresì la pena di sottolineare come il ritorno al Verdi abbia potuto realizzarsi con assoluta puntualità, sopperendo anche ai ritardi interposti dalle Imprese, e come l'attività teatrale abbia potuto poi continuare senza ulteriori remore.

Nel commentare l'esercizio 1997 non si può non evidenziare la presenza della nostra produzione lirica anche nel nuovo teatro di Udine, inaugurato proprio nell'ottobre dello scorso anno, e che ha ospitato lo stesso "Don Carlo" che aveva inaugurato la nostra stagione lirica a Trieste e che, nel 1998, vedrà altre due nostre produzioni ("L'oro del Reno" e "Tosca") in quel nuovo Teatro.

Anche nel 1997 l'Ente ha confermato gli alti livelli qualitativi e quantitativi già realizzati negli esercizi precedenti. Nell'esercizio in esame la produttività dell'Ente ha registrato incrementi anche in termini di manifestazioni ospitate, raggiungendo in totale 286 produzioni, a Trieste, in Regione e all'estero.

Prima di entrare nell'analisi dei conti economici dobbiamo purtroppo ricordare come gli stessi risultati conseguiti abbiano un'obbligatoria alea di incertezza, dato che - a tutt'oggi - la quota FUS effettivamente destinata al nostro Ente per l'esercizio 1997 (e per gli esercizi 1998/99) non è ancora nota dato che, disattendendo alle norme del decreto legislativo 367/96, l'Autorità di Governo non ha ancora fissato i nuovi criteri di ripartizione.

Ne consegue, ed è molto grave, che, a conclusione dell'esercizio, si debba continuare ad operare con un contributo stimato sulla base delle precedenti erogazioni.

Tale fatto - è facile intuirlo - pone altre incognite di non poco conto sulle spalle di quanti hanno la responsabilità di gestire gli enti stessi.

Per di più tale situazione non accenna a sciogliersi: pur trovandoci ormai alla conclusione del primo trimestre dell'esercizio 1998 la definizione dei nuovi criteri di ripartizione non è ancora nota.

Per quanto attiene il bilancio consuntivo dell'esercizio, merita evidenziare l'ottenimento di un assorbimento di ben 2.269.691.598.- di lire sui residui disavanzi maturati in precedenti esercizi.

Entrando nel dettaglio dei rendiconti allegati si possono constatare modesti scostamenti rispetto alle previsioni.

Le variazioni verificatesi nel capitolo entrante sono da attribuire - con qualche compensazione tra le varie voci - a stime iniziali che non hanno poi trovato totale riscontro e riguardano, in particolare, i contributi degli enti pubblici che hanno tempi di definizione sempre molto lunghi e tali da non coincidere spesso con i termini di previsione imposti agli Enti.

Il ritorno alla sede storica, intervenuto come già ricordato nel maggio dello scorso anno, ha poi prodotto a sua volta effetti negativi tanto nell'ambito dei ricavi quanto in quello delle spese.

Nell'ambito dei ricavi, i minori proventi da beni e servizi sono risultati inferiori di 257 milioni rispetto al preventivato (3% circa) e sono da attribuirsi alle difficoltà che, in termini di rinnovo abbonamenti, sono derivate dalla risistemazione degli abbonati stessi al Verdi, dopo le cinque stagioni in Sala Tripovich: in sostanza il ritorno in un teatro dei primi Ottocento, con i limiti che lo stesso impone, dopo cinque anni di utilizzo di una sala unica con visibilità totale e senza apparenti barriere tra i diversi ordini di posti, ha prodotto una contrazione di richieste concentrata nei posti socialmente meno ambiti (galleria e loggione).

Nell'ambito delle uscite va sottolineato come il ritorno al Verdi sia stato costellato di ritardi, vuoi per effettivi ritardi interposti dalle Imprese rispetto alla pianificazione stabilita nel 1996, vuoi in termini di difficilissima messa a punto della macchina teatrale da parte dei fornitori.

Dato che le previsioni economiche erano state fatte sulla base dei tempi preventivati, i ritardi hanno dovuto essere sopperiti con interventi straordinari che hanno prodotto un maggior costo stimabile attorno al miliardo di lire (nell'ambito delle voci personale serale, personale scritturato, spese di produzione e generali).

Sempre nell'ambito delle uscite i minori oneri per il personale dipendente (960 milioni) sono solo apparenti, in quanto trattasi della dotazione prevista per la rinnovazione contrattuale della parte economica per il biennio 1996/97. Tale rinnovazione, soprattutto a seguito di intoppi burocratici sorti all'improvviso, non ha potuto concludersi entro l'anno e l'erogazione conseguente non ha potuto aver luogo nell'esercizio in esame.


Ai fini di tale rinnovazione contrattuale non può non essere ricordato come il risultato dell'esercizio in esame (e stante lo spostamento di erogazione intervenuto, anche quello dell'esercizio 1998) avrebbe potuto essere ben migliore se le promesse disponibilità di contributi extra FUS, destinabili a tale rinnovazione, fossero state onorate.

Peraltro è stata nostra cura trasferire sull'esercizio 1998 l'onere che deriverà dall'erogazione degli arretrati contrattuali riferiti al biennio 1996/97.

Possiamo quindi concludere affermando che i criteri di economicità di gestione applicati rigidamente negli ultimi esercizi, non sono venuti meno e, al contrario, hanno avuto modo di trovare piena conferma.

Il risultato ottenuto, a nostro giudizio, merita un sicuro apprezzamento, soprattutto se si considera come l'Ente coi pochi - e tuttora incerti - mezzi a disposizione, ha continuato (e siamo al terzo esercizio consecutivo) ad assorbire disavanzi dei passati esercizi.

È un risultato, ci sia consentito riconfermarlo, apprezzabile, il cui conseguimento è stato reso possibile grazie alla volontà ed al senso del dovere dimostrati, in ogni occasione, da tutto il Personale dipendente, con punte di rara efficacia in occasione del rilevante impegno derivante dal ritorno alla sede storica.

(Lorenzo Jona)  


Trieste, 19 marzo 1998



**BILANCIO CONSUNTIVO**



ENTRATE	CONSUNTIVO	PREVISIONE	CONSUNTIVO	Differenza
	1996	1997	1997	Prev./Cons.
Contributo dello Stato	24.571.612.900	24.858.000.000	24.828.350.000	-29.650.000
Contributo ordinario della Regione	3.784.000.000	3.800.000.000	3.784.000.000	-16.000.000
Contributo straordinario della Regione per ripiani	4.041.768.609	800.000.000	800.000.000	0
Contributo straord. della Regione inaugur. Teatro		1.500.000.000	1.100.000.000	-400.000.000
Contributo del Comune di Trieste	303.710.000	1.600.000.000	1.358.444.383	-241.555.617
Contributo del Comune di Udine	173.000.000	170.000.000	262.000.000	92.000.000
Contributo della Provincia di Trieste	35.000.000	55.000.000	10.000.000	-45.000.000
Contributo del Commissariato del Governo	980.000.000	980.000.000	980.000.000	0
Contributo della Camera di Commercio, I.A.A.	758.376.000	750.000.000	862.129.985	112.129.985
Sponsor	508.800.000	1.000.000.000	1.040.000.000	40.000.000
Proventi beni e servizi	4.215.324.861	8.040.000.000	7.782.501.679	-257.498.321
Proventi patrimoniali	42.629.927	60.000.000	18.312	-59.981.688
Varie	65.417.767		66.007.698	66.007.698
<b>Totale entrate</b>	<b>39.479.640.064</b>	<b>43.613.000.000</b>	<b>42.873.452.057</b>	<b>-739.547.943</b>
SPESE	CONSUNTIVO	PREVISIONE	CONSUNTIVO	Differenza
	1996	1997	1997	Prev./Cons.
Spese per gli organi dell'Ente	228.392.743	240.000.000	222.698.604	-17.301.396
Oneri per il personale dipendente	22.810.030.098	26.574.000.000	25.863.403.333	-710.596.667
T.F.R.		250.000.000		-250.000.000
Rinnovo contratto 1994/1995 incluso trascinamento su 1996	2.603.623.887			0
Personale serale	586.091.195	610.000.000	865.302.277	255.302.277
Personale scritturato	7.097.033.288	8.059.000.000	8.325.211.624	266.211.624
Spese di produzione	1.933.664.518	1.277.000.000	1.394.854.579	117.854.579
Spese generali	1.762.458.032	2.150.000.000	2.340.536.301	190.536.301
Oneri finanziari	47.851.684	250.000.000	250.654.838	654.838
Oneri tributari	482.369.182	470.000.000	446.203.616	-23.796.384
Acquisto materiali scenografici	202.090.518	403.000.000	344.011.606	-58.988.394
Altri acquisti	250.610.796	450.000.000	496.312.001	46.312.001
Incremento fondo di riserva (vergenza IVA)			54.571.680	54.571.680
<b>Totale spese</b>	<b>38.004.215.941</b>	<b>40.733.000.000</b>	<b>40.603.760.459</b>	<b>-129.239.541</b>
Assorbimento	1.475.424.123	2.880.000.000	2.269.691.598	-610.308.402
Residui entrate	4.064.479.009		4.013.945.933	-50.533.076
Residui spese	10.936.648.144		10.922.430.070	-14.218.074
	6.872.169.135		6.908.484.137	36.315.002
T.F.R. accantonato	2.983.433.406		2.513.319.596	-470.113.810
	3.888.735.729		4.395.164.541	506.428.812
Assorbimento 1997	2.880.000.000 *		2.269.691.598	-610.308.402
Assorbimento 1998/1999	1.008.735.729 *		2.125.472.943	-1.116.737.214

Previsto dal piano allegato al certificato 1996



**CONFRONTO SPESE 1996/1997 - PERSONALE**

	1996	1997	
Dirigenti	344.336.680	351.365.331	
Amministrazione	1.074.500.840	889.360.973	
	164.864.376	151.102.112	
Orchestra	5.023.448.357	5.397.698.834	
	2.079.397.564	1.413.961.053	
Coro	2.857.398.488	3.213.217.193	
	1.211.523.756	585.226.278	
Maestri Collaboratori	246.382.283	275.538.296	
	361.107.550	337.934.521	
Ballo	490.353.394	506.056.747	
	263.443.036	333.192.418	
Direttori scena	192.537.087	180.886.131	
Sarte	102.221.744	161.919.463	
	255.553.283	183.635.990	
Scenografi	471.355.545	450.156.827	
Attrezzisti	154.858.709	145.246.251	
	19.176.111	18.536.669	
Macchinisti	2.084.555.651	2.019.581.441	
	268.009.447	383.789.304	
Servizi generali	310.562.580	340.669.022	
	160.555.558	81.483.730	
Straordinari	504.766.457	850.097.935	
Oneri previdenziali	5.547.230.272	6.417.794.882	
Oneri assicurativi	120.420.400	124.735.800	
Altre indennità	985.094.817	947.293.132	
a bilancio	25.293.653.985	25.760.480.333	1,84%
incidenza CCNL 94/95	-955.825.367		
incidenza rinnovo 1997 non ancora pagato		625.973.341	
contributi su contratto 1994/95		382.330.146	
	24.337.828.618	26.768.783.820	6,85%



## XIV LEGISLATURA - DISEGNI DI LEGGE E RELAZIONI - DOCUMENTI

REGIONE	Don Carlo (Udine)
<b>COMPAGNIE ARTISTICHE:</b>	
Mo. Direttore	15.000.000
Compagnia di canto	80.500.000
Banda	3.250.000
Oneri carico Ente	12.473.928
TOTALE	111.223.928
<b>ALLESTIMENTI:</b>	
Trasporti	7.103.500
Noleggio materiale musicale	1.300.000
TOTALE	8.403.500
<b>PERSONALE AGGIUNTO:</b>	
Indennità di trasferta	36.699.000
TOTALE	36.699.000
(Quota personale aggiunto)	22.762.557
	179.086.985

## XIV LEGISLATURA - DISEGNI DI LEGGE E RELAZIONI - DOCUMENTI

<u>TRIESTE IN DANZA</u>	Orpheus Pulcinella	Il Gattopardo	Luisillo	TOTALE
<b>COMPAGNIE ARTISTICHE:</b>				
Complessi ospiti	250.000.000	748.000.000	224.000.000	1.222.000.000
<b>TOTALE</b>	<b>250.000.000</b>	<b>748.000.000</b>	<b>224.000.000</b>	<b>1.222.000.000</b>
<b>ALLESTIMENTI:</b>				
Noleggio attrezzatura			8.511.720	8.511.720
Acquisto materiale scenografico				
Trasporti		300.000		300.000
Noleggio materiale tecnico		1.200.000		1.200.000
Elaborazione materiale musicale				
<b>TOTALE</b>		<b>1.500.000</b>	<b>8.511.720</b>	<b>10.011.720</b>
<b>PERSONALE AGGIUNTO:</b>				
Orchestra		3.566.692		3.566.692
Tecnici di palcoscenico				
Personale scritturato				
Personale di sala	15.975.970	15.896.090		31.872.060
Prestazioni spec. orchestra e coro		102.061.952		102.061.952
Comparse				
Oneri previdenziali ed assistenziali	6.709.907	51.040.788		57.750.695
<b>TOTALE</b>	<b>22.685.877</b>	<b>172.565.522</b>		<b>195.251.399</b>
<b>VARIE:</b>				
Manifesti e locandine	823.750	1.053.750	463.750	2.341.250
Programmi	5.400.000	6.000.000	5.800.000	17.200.000
Testi programmi				
Diritti d'autore	40.894.430	36.310.904		77.205.334
Imposta spettacoli	13.097.405	13.892.171	15.421.233	42.410.809
Affissione manifesti	507.000	624.000	741.000	1.872.000
<b>TOTALE</b>	<b>60.722.585</b>	<b>57.830.825</b>	<b>22.425.983</b>	<b>141.029.393</b>
Servizi fotografici	1.069.000	942.000	900.000	2.911.000
Altre varie	5.228.620	1.834.800	342.400	7.405.820
<b>TOTALE</b>	<b>6.297.620</b>	<b>2.776.800</b>	<b>1.242.400</b>	<b>10.316.820</b>
<b>TOTALE GENERALE</b>	<b>339.706.082</b>	<b>982.723.147</b>	<b>256.180.103</b>	<b>1.578.609.332</b>
<b>INCASSI</b>	<b>336.534.152</b>	<b>352.888.254</b>	<b>397.737.147</b>	<b>1.087.159.553</b>
Prolusioni		1.400.000		
<u>Trieste in Danza:</u>				
Contributo CCLA (Stag.96-97)				302.000.000

<b>SPETTACOLI DI BALLETO</b>		<b>Pinocchio- Zingari</b>
n. 20 spettacoli in Regione		
Personale aggiunto		139.156.052
Oneri		58.445.542
Trasferte		20.063.682
Coreografi		8.000.000
Tersicorei solisti		4.000.000
Viaggi		186.000
Oneri		941.845
Trasporti		14.932.036
Noleggio materiale tecnico		9.000.000
Acquisto scene e costumi		7.827.469
Imposta spettacoli		310.579
Diritti d'autore		3.671.175
Varie		563.905
	<b>TOTALE</b>	<b>267.098.285</b>
INCASSI		8.536.250

## XIV LEGISLATURA - DISEGNI DI LEGGE E RELAZIONI - DOCUMENTI

TRIESTE OPERETTA FESTIVAL INTERNAZIONALE	La Vedova allegra	La Principessa della Csardas	Il Paese dei Campanelli	TOTALE
<b>COMPAGNIE ARTISTICHE:</b>				
Mo. Direttore	60.000.000	42.000.000	30.000.000	132.000.000
Compagnia di canto	286.200.000	263.400.000	184.800.000	734.400.000
Regista	23.000.000	23.000.000	10.000.000	56.000.000
Bozzettista-Figurinista-Scenografo	23.250.000	23.350.000	20.000.000	66.600.000
Coreografo	18.500.000	23.300.000	15.000.000	56.800.000
Rimborso viaggi	6.919.100	3.017.000	2.680.000	12.616.100
Oneri previdenziali ed assistenziali	61.207.762	57.048.140	38.298.954	156.554.856
Complessi di palcoscenico				
<b>TOTALE</b>	<b>479.076.862</b>	<b>435.115.140</b>	<b>300.778.954</b>	<b>1.214.970.956</b>
<b>ALLESTIMENTI:</b>				
Noleggio scene		30.000.000		30.000.000
Noleggio costumi	93.000.000	35.000.000	630.000	128.630.000
Noleggio attrezzatura	10.000.000	16.100.000		26.100.000
Noleggio parrucche	1.150.000	5.500.000	1.350.000	8.000.000
Noleggio calzature	11.000.000	5.500.000	4.400.000	20.900.000
Noleggio gioielli	5.000.000			5.000.000
Acquisto materiale scenografico	86.490.796	22.896.617	66.337.060	175.724.473
Trasporti	5.515.000	11.537.564	280.000	17.332.564
Noleggio materiale tecnico			1.423.500	1.423.500
Noleggio materiale musicale	11.128.302	10.596.008	7.550.000	29.274.310
Noleggio strumenti				
<b>TOTALE</b>	<b>223.284.098</b>	<b>137.130.189</b>	<b>81.970.560</b>	<b>442.384.847</b>
<b>PERSONALE AGGIUNTO:</b>				
Orchestra	10.674.251	17.015.639	15.211.884	42.901.774
Coro				
Comparse	14.688.714	11.754.793	6.314.330	32.757.837
Ballo	77.638.741	79.830.771	79.830.771	237.300.283
Tecnici di palcoscenico	50.985.954	43.074.646	38.775.569	132.836.169
Personale scritturato	30.850.000	22.600.000	14.200.000	67.650.000
Prestazioni spec. orchestra e coro		14.869.783		14.869.783
Trasferte				
Oneri previdenziali ed assistenziali	66.900.739	69.949.165	61.127.673	197.977.577
<b>TOTALE</b>	<b>251.738.399</b>	<b>259.094.797</b>	<b>215.460.227</b>	<b>726.293.423</b>
<b>VARIE:</b>				
Manifesti e locandine	2.265.000	2.956.000	2.446.000	7.667.000
Programmi	6.900.000	6.000.000	4.500.000	17.400.000
Testi programmi	1.050.000	450.000	450.000	1.950.000
Diritti d'autore	35.165.896	33.249.635	31.674.581	100.090.112
Imposta spettacoli	11.128.380	10.596.083	10.158.564	31.883.027
Affissione manifesti	728.000	728.000	591.000	2.047.000
<b>TOTALE</b>	<b>57.237.276</b>	<b>53.979.718</b>	<b>49.820.145</b>	<b>161.037.139</b>
Servizi fotografici	1.306.000	1.362.000	1.357.394	4.025.394
Sopratitoli e traduzioni				
Altre varie	7.076.012	4.780.957	5.461.640	17.318.609
<b>TOTALE</b>	<b>8.382.012</b>	<b>6.142.957</b>	<b>6.819.034</b>	<b>21.344.003</b>

## XIV LEGISLATURA - DISEGNI DI LEGGE E RELAZIONI - DOCUMENTI

Spese generali Festival:

Locandine				13.394.000
Affissioni				23.026.000
Materiale e marchio pubblicitario				10.873.000
Materiale tecnico				6.580.000
				<u>53.873.000</u>

<b>TOTALE GENERALE</b>	<b>1.019.718.647</b>	<b>891.462.801</b>	<b>654.848.920</b>	<b>2.619.903.368</b>
INCASSI	282.188.467	270.630.998	257.895.846	810.715.311

Contributo CCLIA				440.129.985
Contributo CRT				500.000.000
Contributo Regione F.-V.G.				210.000.000
Contributo Commissariato				<u>180.000.000</u>
				1.330.129.985

## XIV LEGISLATURA - DISEGNI DI LEGGE E RELAZIONI - DOCUMENTI

ALTRI SPETTACOLI TRIESTE OPERETTA FESTIVAL INTER.	Zizi	Milonga Boulevard	Broadway Memories	Broadway Memories (Udine)	TOTALE
<b>COMPAGNIE ARTISTICHE:</b>					
Mo. Direttore			12.000.000	6.000.000	18.000.000
Compagnia di canto			34.300.000		34.300.000
Solisti				13.400.000	13.400.000
Rimborso viaggi			781.000	108.700	889.700
Oneri previdenziali ed assistenziali			5.830.497	2.529.327	8.359.824
Complessi ospiti	100.000.000	100.000.000			200.000.000
<b>TOTALE</b>	<b>100.000.000</b>	<b>100.000.000</b>	<b>52.911.497</b>	<b>22.038.027</b>	<b>274.949.524</b>
<b>ALLESTIMENTI:</b>					
Noleggio attrezzeria		7.872.000		2.749.400	7.872.000
Acquisto materiale scenografico				4.017.825	4.017.825
Trasporti				8.000.000	8.000.000
Noleggio materiale tecnico		5.000.000	5.000.000		10.000.000
Elaborazione materiale musicale					
<b>TOTALE</b>		<b>12.872.000</b>	<b>5.000.000</b>	<b>14.767.225</b>	<b>29.889.825</b>
<b>PERSONALE AGGIUNTO:</b>					
Indennità di trasferta				2.295.310	2.295.310
Orchestra			14.864.565		14.864.565
Tecnici di palcoscenico	14.693.186				14.693.186
Personale scritturato			7.200.000	2.300.000	9.500.000
Personale di sala					
Prestazioni spec. orchestra e coro					
Comparse					
Oneri previdenziali ed assistenziali	6.171.138		7.395.117	735.249	14.301.504
<b>TOTALE</b>	<b>20.864.324</b>		<b>29.459.682</b>	<b>5.330.559</b>	<b>53.359.255</b>
<b>VARIE:</b>					
Manifesti e locandine	1.705.000	1.705.000	1.985.000		5.395.000
Programmi	2.786.000	2.786.000	2.788.000		8.360.000
Testi programmi	450.000	450.000	400.000		1.300.000
Diritti d'autore	1.556.282	7.634.867	2.821.344	220.000	12.232.493
Imposta spettacoli	1.245.036	2.658.350	933.279	81.754	4.918.419
Affissione manifesti	455.000	455.000	455.000		1.365.000
<b>TOTALE</b>	<b>8.197.318</b>	<b>15.689.217</b>	<b>9.382.623</b>	<b>301.754</b>	<b>33.570.912</b>
Servizi fotografici		530.000	1.542.425		2.072.425
Altre varie	783.892	162.745	730.063	32.600	1.709.300
<b>TOTALE</b>	<b>783.892</b>	<b>692.745</b>	<b>2.272.488</b>	<b>32.600</b>	<b>3.781.725</b>
<b>TOTALE GENERALE</b>	<b>129.845.534</b>	<b>129.253.962</b>	<b>99.026.290</b>	<b>42.470.165</b>	<b>400.595.951</b>
<b>INCASSI</b>	<b>31.529.102</b>	<b>68.336.163</b>	<b>25.825.285</b>		<b>125.690.550</b>
Contributo Comune di Lignano					13.000.000





## XIV LEGISLATURA - DISEGNI DI LEGGE E RELAZIONI - DOCUMENTI

SINFONICA D'AUTUNNO TRIESTE - PORDENONE	Trieste	Pordenone	Trieste	Pordenone	Trieste	Pordenone
	Mo. Neilson	Mo. Neilson	Mo. Reck	Mo. Reck	Mo. Neschling	Mo. Neschling
<b>COMPAGNIE ARTISTICHE:</b>						
Mo. Direttore	22.500.000	7.500.000	13.500.000	4.500.000	24.000.000	6.000.000
Solisti	19.500.000	6.500.000			10.500.000	3.500.000
Rimborso viaggi			869.315		1.124.180	
Oneri previdenziali ed assistenziali	2.412.824	614.488	1.099.040	218.628	1.716.409	858.204
<b>TOTALE</b>	<b>44.412.824</b>	<b>14.614.488</b>	<b>15.468.355</b>	<b>4.718.628</b>	<b>37.340.589</b>	<b>10.358.204</b>
<b>ALLESTIMENTI:</b>						
Trasporti		3.613.077		2.118.138		1.887.990
Assicurazioni		2.127.750	151.321	2.022.750		1.906.500
Noleggio materiale musicale						
Noleggio strumenti			800.000			
<b>TOTALE</b>		<b>5.740.827</b>	<b>951.321</b>	<b>4.140.888</b>		<b>3.794.490</b>
<b>PERSONALE AGGIUNTO:</b>						
Orchestra	1.405.852	702.927	16.107.971	8.053.985	11.688.249	5.844.124
Coro						
Personale scritturato			6.297.000	1.230.000		
Prestazioni spec. orchestra e coro		1.227.934	4.380.369	2.190.184		
Trasferte		5.783.300		4.711.500		3.906.600
Oneri previdenziali ed assistenziali	590.458	810.961	8.605.102	10.244.169	4.909.065	2.454.532
<b>TOTALE</b>	<b>1.996.310</b>	<b>8.525.122</b>	<b>35.390.442</b>	<b>26.429.838</b>	<b>16.597.314</b>	<b>12.205.256</b>
<b>VARIE:</b>						
Manifesti e locandine	807.000		650.000		650.000	
Programmi	633.333	600.000	633.333	600.000	633.333	600.000
Testi programmi	400.000		200.000		200.000	
Diritti d'autore						
Imposta spettacoli	1.833.839		1.688.266		1.821.326	199.366
Affissione manifesti	325.000		325.000		325.000	
<b>TOTALE</b>	<b>3.999.172</b>	<b>600.000</b>	<b>3.496.599</b>	<b>600.000</b>	<b>3.629.659</b>	<b>799.366</b>
Servizi fotografici						
Sopratitoli e traduzioni						
Altre varie						
<b>TOTALE</b>		<b>9.000</b>		<b>9.000</b>		
<b>TOTALE GENERALE IS</b>	<b>50.408.306</b>		<b>55.306.717</b>		<b>57.567.562</b>	
<b>TOTALE GENERALE PN</b>		<b>29.489.437</b>		<b>35.898.354</b>		<b>27.157.316</b>
<b>INCASSI TS</b>	<b>46.810.806</b>		<b>43.570.387</b>		<b>47.236.842</b>	
<b>INCASSI PN</b>		<b>6.278.325</b>		<b>3.563.373</b>		<b>5.183.584</b>

## XIV LEGISLATURA - DISEGNI DI LEGGE E RELAZIONI - DOCUMENTI

SINFONICA D'AUTUNNO TRIESTE - PORDENONE	Trieste	Pordenone Mo. Nelson	TOTALE
<b>COMPAGNIE ARTISTICHE:</b>			
Mo. Direttore	22.500.000	7.500.000	108.000.000
Solisti	6.000.000	2.000.000	48.000.000
Rimborso viaggi			1.993.495
Oneri previdenziali ed assistenziali	2.259.435	1.232.855	10.411.883
<b>TOTALE</b>	<b>30.759.435</b>	<b>10.732.855</b>	<b>168.405.378</b>
<b>ALLESTIMENTI:</b>			
Trasporti		1.520.993	9.140.198
Assicurazioni		2.252.250	8.460.571
Noleggio materiale musicale			
Noleggio strumenti			800.000
<b>TOTALE</b>		<b>3.773.243</b>	<b>18.400.769</b>
<b>PERSONALE AGGIUNTO:</b>			
Orchestra	8.553.114	4.276.557	56.632.779
Coro			
Personale scritturato			7.527.000
Prestazioni spec. orchestra e coro			7.798.487
Trasferte		3.332.100	17.733.500
Oneri previdenziali ed assistenziali	3.592.308	1.792.374	32.998.969
<b>TOTALE</b>	<b>12.145.422</b>	<b>9.401.031</b>	<b>122.690.735</b>
<b>VARIE:</b>			
Manifesti e locandine			2.107.000
Programmi	633.333	600.000	4.933.332
Testi programmi	200.000		1.000.000
Diritti d'autore			
Imposta spettacoli	1.718.772	141.472	7.403.041
Affissione manifesti	325.000		1.300.000
<b>TOTALE</b>	<b>2.877.105</b>	<b>741.472</b>	<b>16.743.373</b>
Servizi fotografici			
Sopratitoli e traduzioni			
Altre varie			18.000
<b>TOTALE</b>			<b>18.000</b>
<b>TOTALE GENERALE (TS)</b>	<b>45.781.962</b>		<b>209.064.547</b>
<b>TOTALE GENERALE (PN)</b>		<b>24.648.601</b>	<b>117.193.708</b>
INCASSI TS	44.500.000		182.118.035
INCASSI PN		3.678.319	18.703.601
<b>Spese generali Sinfonica d'Autunno:</b>			
Locandine			5.329.000
Programmi			11.340.100
			16.669.100
<b>Contributo Comune di Pordenone</b>			
			20.000.000

## XIV LEGISLATURA - DISEGNI DI LEGGE E RELAZIONI - DOCUMENTI

CONCERTI IN REGIONE	Mo. Themel (6 concerti)	Mo. Guglielmo (4 concerti)	Mo. Bareza (5 concerti)	Mo. Scarpis (4 concerti)	TOTALE
<b>COMPAGNIE ARTISTICHE:</b>					
Mo. Direttore	6.000.000	12.000.000	27.500.000	4.800.000	50.300.000
Solisti	5.100.000	2.800.000	21.000.000	14.000.000	42.900.000
Oneri previdenziali ed assistenziali	1.768.913	1.149.811	3.593.160	1.719.306	8.231.190
<b>TOTALE</b>	<b>12.868.913</b>	<b>15.949.811</b>	<b>52.093.160</b>	<b>20.519.306</b>	<b>101.431.190</b>
<b>PERSONALE AGGIUNTO:</b>					
Orchestra	2.957.964		2.693.277	734.224	6.385.465
Coro				5.568.850	5.568.850
Prestazioni spec. orchestra e coro	8.263.991	991.879			9.255.870
Trasferte	10.252.700	4.013.322	14.394.090	12.141.100	40.801.212
Oneri previdenziali ed assistenziali	4.713.221	416.589	1.131.176	2.647.291	8.908.277
<b>TOTALE</b>	<b>26.187.876</b>	<b>5.421.790</b>	<b>18.218.543</b>	<b>21.091.465</b>	<b>70.919.674</b>
<b>ALLESTIMENTI:</b>					
Trasporti	5.345.976	4.526.896	12.454.205	5.750.773	28.077.850
Assicurazioni	9.216.000	4.932.000	10.338.750	4.530.000	29.016.750
Noleggio materiali musicali	2.646.000	864.000	8.400.000		11.910.000
<b>TOTALE</b>	<b>17.207.976</b>	<b>10.322.896</b>	<b>31.192.955</b>	<b>10.280.773</b>	<b>69.004.600</b>
<b>VARIE:</b>					
Imposta spettacoli	250.654	124.270	176.481	158.466	709.871
Diritti d'autore	294.102	153.618	362.106		809.826
Varie	53.455	17.515	18.715	9.000	98.685
<b>TOTALE</b>	<b>598.211</b>	<b>295.403</b>	<b>557.302</b>	<b>167.466</b>	<b>1.618.382</b>
<b>TOTALE GENERALE</b>	<b>56.862.976</b>	<b>31.989.900</b>	<b>102.061.960</b>	<b>52.059.010</b>	<b>242.973.846</b>
INCASSI	6.510.637	4.037.218	5.655.831	4.709.796	20.913.482

## XIV LEGISLATURA - DISEGNI DI LEGGE E RELAZIONI - DOCUMENTI

<b>CONCERTI ALL'ESTERO</b>	<b>Portorose</b>	<b>Lubiana</b>	<b>Fiume</b>	<b>Pola</b>	<b>Zagabria</b>	<b>TOTALE</b>
<b>COMPAGNIE ARTISTICHE:</b>						
Mo. Direttore	3.000.000	5.500.000	1.200.000	15.000.000	15.000.000	39.700.000
Solisti	700.000	5.500.000	3.500.000	8.500.000	8.500.000	26.700.000
Quote RAI						
Rimborso viaggi						
Oneri previdenziali ed assistenziali	567.453	946.227	629.827	2.843.998	1.982.429	6.969.934
<b>TOTALE</b>	<b>4.267.453</b>	<b>11.946.227</b>	<b>5.329.827</b>	<b>26.343.998</b>	<b>25.482.429</b>	<b>73.369.934</b>
<b>ALLESTIMENTI:</b>						
Trasporti	977.756	2.584.800	1.884.679	6.369.679	10.486.408	22.303.322
Assicurazioni	1.431.050	2.067.750	1.442.900	2.344.500	2.217.000	9.503.200
Noleggio materiale tecnico						
Noleggio materiale musicale	216.000	1.680.000				1.896.000
Noleggio strumenti						
<b>TOTALE</b>	<b>2.624.806</b>	<b>6.332.550</b>	<b>3.327.579</b>	<b>8.714.179</b>	<b>12.703.408</b>	<b>33.702.522</b>
<b>PERSONALE AGGIUNTO:</b>						
Orchestra			1.179.373	1.735.676	3.051.146	5.966.395
Coro					5.376.509	5.376.509
Personale tecnico di palcoscenico	95.750	348.552				444.302
Personale scritturato						
Prestazioni spec. orchestra e coro					30.519.723	30.519.723
Pernottamenti					15.268.004	15.268.004
Trasferte	957.500	7.376.330	6.505.600	13.653.200	50.087.000	78.579.630
Oneri previdenziali ed assistenziali	143.246	1.172.117	1.359.021	2.283.504	19.830.463	24.788.351
<b>TOTALE</b>	<b>1.196.496</b>	<b>8.896.999</b>	<b>9.044.194</b>	<b>17.672.380</b>	<b>124.132.845</b>	<b>160.942.914</b>
<b>VARIE:</b>						
Manifesti e locandine						
Programmi						
Testi programmi						
Diritti d'autore						
Imposta spettacoli						
Affissione manifesti						
<b>TOTALE</b>						
<b>Servizi fotografici</b>						
Sopratitoli e traduzioni						
Altre varie	351.000		415.000	2.000.000		2.766.000
<b>TOTALE</b>	<b>351.000</b>		<b>415.000</b>	<b>2.000.000</b>		<b>2.766.000</b>
<b>TOTALE GENERALE</b>	<b>8.439.755</b>	<b>27.175.776</b>	<b>18.116.600</b>	<b>54.730.557</b>	<b>162.318.682</b>	<b>270.781.370</b>
						<b>0</b>
<b>Contributi assegnati:</b>						
Università Popolare e CCLIA	7.000.000	16.000.000	7.000.000	36.363.636	120.000.000	186.363.636
Regione Friuli-Venezia Giulia						74.000.000
Richiesta Dipartimento Spettacolo	<u>2.350.000</u>	<u>4.300.000</u>	<u>3.500.000</u>	<u>5.250.000</u>	<u>13.600.000</u>	<u>29.000.000</u>
	9.350.000	20.300.000	10.500.000	41.613.636	133.600.000	289.363.636

## XIV LEGISLATURA - DISEGNI DI LEGGE E RELAZIONI - DOCUMENTI

ALTRI CONCERTI	Viva Verdi	Filarmonici n. 5 concerti "Bentornati al Verdi"
<b>COMPAGNIE ARTISTICHE:</b>		
Mo. Direttore	30.000.000	7.500.000
Solisti	162.500.000	
Quote RAI	49.000.000	
Rimborso viaggi	2.802.000	
Oneri previdenziali ed assistenziali	12.579.566	1.260.053
<b>TOTALE</b>	<b>256.881.566</b>	<b>8.760.053</b>
<b>ALLESTIMENTI:</b>		
Trasporti		
Assicurazioni		
Noleggio materiale tecnico	20.000.000	
Noleggio materiale musicale		
Noleggio strumenti	1.000.000	
<b>TOTALE</b>	<b>21.000.000</b>	
<b>PERSONALE AGGIUNTO:</b>		
Orchestra	21.658.351	35.283.268 (gettone orchestra)
Coro		
Personale tecnico di palcoscenico	5.580.368	
Personale scritturato	4.905.000	8.701.356 (personale aggiunto)
Prestazioni spec. orchestra e coro	3.878.138	
Pernottamenti		
Trasferte		
Oneri previdenziali ed assistenziali	15.129.180	18.473.542
<b>TOTALE</b>	<b>51.151.037</b>	<b>62.458.166</b>
<b>VARIE:</b>		
Manifesti e locandine	2.832.000	
Programmi	12.840.000	
Testi programmi		
Diritti d'autore		506.843
Imposta spettacoli	10.777.243	368.540
Affissione manifesti	2.167.000	
<b>TOTALE</b>	<b>28.616.243</b>	<b>875.383</b>
Servizi fotografici	1.694.000	
Sopratitoli e traduzioni		
Altre varie	1.680.000	115.485
<b>TOTALE</b>	<b>3.374.000</b>	<b>115.485</b>
<b>TOTALE GENERALE</b>	<b>361.022.846</b>	<b>72.209.087</b>
INCASSI	191.687.374	9.535.211
<b>RIPRESA TV</b>		
ILLY	59.630.000	
SNAM	25.000.000	
SPAVENTI	10.000.000	
AG	5.000.000	
	25.000.000	
	<b>124.630.000</b>	

## XIV LEGISLATURA - DISEGNI DI LEGGE E RELAZIONI - DOCUMENTI

CONCERTI DA CAMERA	Recital di Primavera (TS)	Recital di Primavera (UD)	Recital d'Autunno (TS)	Recital d'Autunno (PN)	Recital d'Autunno (TS)	TOTALE
<b>COMPAGNIE ARTISTICHE:</b>						
Mo. Direttore						
Solisti	17.750.000	2.250.000	15.000.000	5.000.000	37.000.000	77.000.000
Rimborso viaggi						
Oneri previdenziali ed assistenziali	890.715	445.357	642.024	321.012	2.419.004	4.718.112
<b>TOTALE</b>	<b>18.640.715</b>	<b>2.695.357</b>	<b>15.642.024</b>	<b>5.321.012</b>	<b>39.419.004</b>	<b>81.718.112</b>
<b>ALLESTIMENTI:</b>						
Trasporti		303.450		462.910		766.360
Assicurazioni						
Noleggio materiale tecnico						
Noleggio materiale musicale						
Noleggio strumenti						
<b>TOTALE</b>		<b>303.450</b>		<b>462.910</b>		<b>766.360</b>
<b>PERSONALE AGGIUNTO:</b>						
Orchestra						
Coro						
Personale scritturato					150.000	150.000
Prestazioni spec. orchestra e coro						
Trasferte		57.450		38.300		95.750
Oneri previdenziali ed assistenziali						
<b>TOTALE</b>		<b>57.450</b>		<b>38.300</b>	<b>150.000</b>	<b>245.750</b>
<b>VARIE:</b>						
Manifesti e locandine	265.000		650.000	247.000	650.000	1.812.000
Programmi	1.225.000		633.333		653.000	2.511.333
Testi programmi	250.000		250.000		200.000	700.000
Diritti d'autore	3.439.960				3.006.199	6.446.159
Imposta spettacoli	1.783.078		1.859.533		1.549.107	5.191.718
Affissione manifesti	195.000		325.000		390.000	910.000
<b>TOTALE</b>	<b>7.158.038</b>		<b>3.717.866</b>	<b>247.000</b>	<b>6.448.306</b>	<b>17.571.210</b>
Servizi fotografici	94.000					94.000
Sopratitoli e traduzioni						
Altre varie				9.150		9.150
<b>TOTALE</b>	<b>94.000</b>			<b>9.150</b>		<b>103.150</b>
<b>TOTALE GENERALE TS</b>	<b>25.892.753</b>		<b>19.359.890</b>		<b>46.017.310</b>	<b>91.269.953</b>
<b>TOTALE GENERALE UD</b>		<b>3.056.257</b>				<b>3.056.257</b>
<b>TOTALE GENERALE PN</b>				<b>6.078.372</b>		<b>6.078.372</b>
<b>INCASSI</b>	<b>46.110.289</b>		<b>42.378.652</b>		<b>40.147.324</b>	<b>128.636.265</b>

<u>1997 - Stagione Lirica:</u>	N. Spett.	Spese	Incassi di biglietteria	Contributi	TOTALE ENTRATE
<b>1996/1997</b>					
Die Zauberflote	10	1.113.334.356	394.265.044		
Madama Butterfly	10	770.022.357	398.270.796		
Messa in Si minore	10	412.493.649	331.710.917		
Il Barbiere di Siviglia	10	673.821.238	386.721.673		
	40	2.969.671.600	1.510.968.430		
<b>1997/1998</b>					
Don Carlo	8	1.375.265.542	451.892.166		
Don Pasquale	8	575.441.063	413.527.462		
	16	1.950.706.605	865.419.628		
Don Carlo a Udine	1	179.088.985		170.000.000	
<i>Spese generali:</i>		18.112.750			
Associazione Amici del Teatro				400.000.000	
<b>Totale</b>	<b>57</b>	<b>5.117.579.940</b>	<b>2.376.388.058</b>	<b>570.000.000</b>	<b>2.946.388.058</b>
<b>Trieste Operetta Festival Internazionale:</b>					
	N. Spett.	Spese	Incassi di biglietteria	Contributi	TOTALE ENTRATE
La Vedova allegra	6	1.019.718.647	282.188.467		
La Principessa della Csardas	6	891.462.801	270.630.998		
Il Paese dei Campanelli	6	654.848.920	257.895.846		
	18	2.566.030.368	810.715.311		
<i>Spese generali</i>		53.873.000			
Camera di Commercio				440.129.985	
CRT Fondazione				500.000.000	
Regione Autonoma Friuli-Venezia Giulia				210.000.000	
Commissariato del Governo				180.000.000	
Comune di Lignano				13.000.000	
<b>Totale</b>	<b>18</b>	<b>2.619.903.368</b>	<b>810.715.311</b>	<b>1.343.129.985</b>	<b>2.153.845.296</b>
<b>Totale Lirica e Operette: 75 7.737.483.308 3.187.103.369 1.913.129.985 5.100.233.354</b>					



**Altre manifestazioni Trieste Operetta****Festival Internazionale:**

	<b>N. Spett.</b>	<b>Spese</b>	<b>Incassi di biglietteria</b>	<b>Contributi</b>	<b>TOTALE ENTRATE</b>
Zizi	3	129.845.534	31.529.102		
Milonga Boulevard	4	129.253.962	68.336.163		
Broadway Memories a Trieste	2	99.026.290	23.699.672		
Broadway Memories a Lignano	1	42.470.165	2.125.613		
Club d'ascolto del Festival	4	5.763.963	6.152.421		
Triestango	1	1.555.841	2.036.216		
Polvere di stelle	3	2.817.463	2.435.790		
<b>Totale altre manifestazioni Festival:</b>	<b>18</b>	<b>410.733.218</b>	<b>136.314.977</b>		<b>136.314.977</b>

**Spettacoli di balletto:**

	<b>N. Spett.</b>	<b>Spese</b>	<b>Incassi di biglietteria</b>	<b>Contributi</b>	<b>TOTALE ENTRATE</b>
<b>Trieste in Danza:</b>					
Ensemble di Micha van Hoecke:					
"Orpheus-Puicarella"	10	339.706.082	336.534.152		
Ballet National de Marseille Roland Petit:					
"Il Gattopardo"	10	982.723.147	352.888.254		
Luisillo - Teatro de Danza Espanola:					
"Romeo e Giulietta" - flamenco	8	256.180.103	397.737.147		
Camera di Commercio, I.A.A.				302.000.000	
<b>Totale</b>	<b>28</b>	<b>1.578.609.332</b>	<b>1.087.159.553</b>	<b>302.000.000</b>	<b>1.389.159.553</b>

**Spettacoli di balletto di produzione:**

	20	267.098.285	8.536.250		
<b>Totale</b>	<b>20</b>	<b>267.098.285</b>	<b>8.536.250</b>		<b>8.536.250</b>

<b>Totale Spettacoli di balletto:</b>	<b>48</b>	<b>1.845.707.617</b>	<b>1.095.695.803</b>	<b>302.000.000</b>	<b>1.397.695.803</b>
---------------------------------------	-----------	----------------------	----------------------	--------------------	----------------------

## XIV LEGISLATURA - DISEGNI DI LEGGE E RELAZIONI - DOCUMENTI

<u>Stagione Sinfonica di Primavera a Trieste:</u>	N. Conc.	Spese	Incassi di biglietteria	Contributi	TOTALE ENTRATE
Concerti Mo. Venzago	2	45.963.155	47.122.920		
Concerti Mo. Mark	2	45.249.946	47.478.708		
Concerti Mo. Furst	2	74.631.763	83.012.015		
Recital Krylov-Mormone	2	25.892.753	46.110.289		
	8	191.737.617	223.723.932		
<i>Spese generali:</i>		2.559.000			
Assicurazioni Generali (compresi i concerti d'estate)				75.000.000	
Totale	8	194.296.617	223.723.932	75.000.000	298.723.932

<u>Stagione Sinfonica di Primavera a Udine:</u>	N. Conc.	Spese	Incassi di biglietteria	Contributi	TOTALE ENTRATE
Concerti Mo. Venzago	1	25.158.594			
Concerti Mo. Mark	1	23.838.021			
Concerti Mo. Furst	1	32.949.163			
Recital Krylov-Mormone	1	3.056.257			
	4	85.002.035			
Comune di Udine				72.000.000	
Totale	4	85.002.035		72.000.000	72.000.000

<b>Totale Stag. Sinfonica di Primavera:</b>	<b>12</b>	<b>279.298.652</b>	<b>223.723.932</b>	<b>147.000.000</b>	<b>370.723.932</b>
---	-----------	--------------------	--------------------	--------------------	--------------------

## XIV LEGISLATURA - DISEGNI DI LEGGE E RELAZIONI - DOCUMENTI

<u>Stagione Sinfonica d'Autunno a Trieste:</u>	N. Conc.	Spese	Incassi di biglietteria	Contributi	TOTALE ENTRATE
Recital Mo.Lonquick	2	19.359.890	42.378.652		
Concerti Mo.Nelsson	2	50.408.306	46.810.806		
Concerti Mo.Reck	2	55.306.717	43.570.387		
Concerti Mo.Neschling	2	57.567.562	47.236.842		
Concerti Mo.Nelsson	2	45.781.962	44.500.000		
Recital Mo.Larin	2	46.017.310	40.147.324		
	12	274.441.747	264.644.011		
<i>Spese generali:</i>		16.669.100			
Totale	12	291.110.847	264.644.011		264.644.011

<u>Stagione Sinfonica d'Autunno a Pordenone:</u>	N. Conc.	Spese	Incassi di biglietteria	Contributi	TOTALE ENTRATE
Recital Mo.Lonquick	1	6.078.372	4.285.901		
Concerti Mo.Nelsson	1	29.489.437	6.278.325		
Concerti Mo.Reck	1	35.898.354	3.563.373		
Concerti Mo.Neschling	1	27.157.316	5.183.584		
Concerti Mo.Nelsson	1	24.648.601	3.678.319		
	5	123.272.080	22.989.502		
Comune di Pordenone				20.000.000	
Totale	5	123.272.080	22.989.502	20.000.000	42.989.502

<b>Totale Stag. Sinfonica d'Autunno:</b>	<b>17</b>	<b>414.382.927</b>	<b>287.633.513</b>	<b>20.000.000</b>	<b>307.633.513</b>
--	-----------	--------------------	--------------------	-------------------	--------------------

<u>Concerti in Regione:</u>	N. Conc.	Spese	Incassi di biglietteria	Contributi	TOTALE ENTRATE
Concerti Mo.Themel	6	56.862.976	6.510.637		
Concerti Mo.Guglielmo	4	31.989.900	4.037.218		
Concerti Mo.Bareza	5	102.061.960	5.655.831		
Concerti Mo.Scarpis	4	52.059.010	4.709.796		
<b>Totale Concerti in Regione:</b>	<b>19</b>	<b>242.973.846</b>	<b>20.913.482</b>		<b>20.913.482</b>

<u>Concerti all'Estero:</u>	N. Conc.	Spese	Incassi di biglietteria	Contributi	TOTALE ENTRATE
Concerto Mo. Guglielmo: 8/2 Portorose	1	8.439.935			
Concerto Mo. Bareza: 3/3 Lubiana	1	27.175.776			
Concerto Mo. Scarpis: 24/4 Fiume	1	18.116.600			
Concerto Mo. Nelsson: 7/8 Pola	1	54.730.557			
Concerto Mo. Nelsson: 15/9 Zagabria	1	162.318.682			
	5	270.781.550			
Camera di Commercio, I.A.A.				120.000.000	
Università Popolare				66.363.636	
Regione Autonoma Friuli-Venezia Giulia				74.000.000	
Dipartimento dello Spettacolo				28.350.000	
<b>Totale Concerti all'Estero:</b>	<b>5</b>	<b>270.781.550</b>		<b>288.713.636</b>	<b>288.713.636</b>

<u>Altri concerti:</u>	N. Conc.	Spese	Incassi di biglietteria	Contributi	TOTALE ENTRATE
Concerti inaugurali "Viva Verdi"	3	361.022.846	191.687.374	124.630.000	
Concerti "Bentornati al Verdi"	5	72.209.087	9.535.211		
Concerto "Buon Anno Trieste"	1	53.100.000		53.100.000	
Concerti d'estate (*)	5	29.561.520	11.581.859		
Concerto a Sacile per inauguraz. Teatro	1	17.300.000		17.300.000	
Partecipazione del Coro per inauguraz. Teatro Giovanni da Udine	2	21.178.400		19.127.079	
Trieste Contemporanea	7				
<b>Totale Altri concerti:</b>	<b>24</b>	<b>554.371.853</b>	<b>212.804.444</b>	<b>214.157.079</b>	<b>426.961.523</b>

(\*) vedi contributo Assicurazioni Generali nella Stag. Sinf. di Primavera a Trieste

<u>Concerti di gruppi promozionali:</u>	N. Conc.	Spese	Incassi di biglietteria	Contributi	TOTALE ENTRATE
Giovani in Opera a Trieste	1	1.999.360			
Giovani in Opera in Regione	2	7.428.800			
Gli Ottoni in Regione	8	12.138.896			
Li Festinanti in Regione	1	3.250.100			
Camerata Strumentale (Fincantieri)	1	11.650.921			
Camerata Strumentale in Regione	1	6.119.496			
Kadmos Ensemble in Regione	7	16.250.500			
	21	58.838.073	2.943.925		
<i>Spese generali:</i>		4.765.463			
				53.970.285	
<b>Totale concerti gruppi promozionali:</b>	<b>21</b>	<b>63.603.536</b>	<b>2.943.925</b>	<b>53.970.285</b>	<b>56.914.210</b>

## XIV LEGISLATURA - DISEGNI DI LEGGE E RELAZIONI - DOCUMENTI

	N. Conc.	Spese	Incassi di biglietteria	Contributi	TOTALE ENTRATE
<b>Totale concerti Un'ora con...:</b>	<b>14</b>	<b>22.592.936</b>	<b>9.229.536</b>		<b>9.229.536</b>

	N. Conc.	Spese	Incassi di biglietteria	Contributi	TOTALE ENTRATE
<b>Totale Prolusioni:</b>	<b>4</b>	<b>6.763.605</b>			

	N. Conc.	Spese	Incassi di biglietteria	Contributi	TOTALE ENTRATE
<b>Totale Manifestazioni ospitate:</b>	<b>26</b>			<b>118.274.104</b>	<b>118.274.104</b>

	N. Conc.	Spese	Incassi di biglietteria	Contributi	TOTALE ENTRATE
<b>Totale RegISTRAZIONI CD:</b>	<b>3</b>	<b>162.715.031</b>		<b>168.000.000</b>	<b>168.000.000</b>

<b>TOTALE GENERALE</b>	<b>286</b>	<b>12.011.408.079</b>	<b>5.176.362.981</b>	<b>3.225.245.089</b>	<b>8.401.608.070</b>
------------------------	------------	-----------------------	----------------------	----------------------	----------------------

## XIV LEGISLATURA - DISEGNI DI LEGGE E RELAZIONI - DOCUMENTI

## ANNO 1997: SPETTACOLI A PAGAMENTO - SPETTATORI - INCASSI

## A TRIESTE

LIRICA	N. Abbonam.	Serali	TOTALE	Omaggi	Abbonamenti	Serali	TOTALE	
Die Zauberflöte (Il Flauto Magico)	10	7.054	1.677	8.731	210	309.234.141	85.030.903	394.265.044
Madama Butterfly	10	7.054	1.724	8.778	233	309.234.141	89.036.655	398.270.796
Messa in Si minore per soli, coro e orchestra	10	7.054	593	7.647	135	309.234.141	22.476.776	331.710.917
Il Barbiere di Siviglia	10	7.054	1.569	8.623	248	309.234.141	77.487.532	386.721.673
Don Carlo	8	6.691	1.349	8.040	191	379.085.075	72.807.091	451.892.166
Don Pasquale	8	6.691	682	7.373	139	379.085.075	34.442.387	413.527.462
<b>Totale</b>	<b>56</b>	<b>41.598</b>	<b>7.594</b>	<b>49.192</b>	<b>1.156</b>	<b>1.995.106.714</b>	<b>381.281.344</b>	<b>2.376.388.058</b>
OPERETTE	N. Abbonam.	Serali	TOTALE	Omaggi	Abbonamenti	Serali	TOTALE	
La Vedova allegra	6	53	6.571	6.624	251	2.791.577	279.396.890	282.188.467
La Principessa della Csardas	6	64	6.227	6.291	215	3.375.436	267.255.562	270.630.998
Il Paese dei Campanelli	6	10	5.888	5.898	245	529.122	257.366.724	257.895.846
<b>Totale</b>	<b>18</b>	<b>127</b>	<b>18.686</b>	<b>18.813</b>	<b>711</b>	<b>6.696.135</b>	<b>804.019.176</b>	<b>810.715.311</b>
<b>Totale lirica e operette</b>	<b>74</b>	<b>41.725</b>	<b>26.280</b>	<b>68.005</b>	<b>1.867</b>	<b>2.001.802.849</b>	<b>1.185.300.520</b>	<b>3.187.103.369</b>
TRIESTE IN DANZA	N. Abbonam.	Serali	TOTALE	Omaggi	Abbonamenti	Serali	TOTALE	
Ensemble di Micha van Hoecke	10	7.054	642	7.696	144	309.234.141	27.300.011	336.534.152
Ballet National de Marseille Roland Petit	10	7.054	976	8.030	208	309.234.141	43.654.113	352.888.254
Teatro de Danza Espagnola Luisillo	8	6.691	440	7.131	92	379.085.075	18.652.072	397.737.147
<b>Totale</b>	<b>28</b>	<b>20.799</b>	<b>2.058</b>	<b>22.857</b>	<b>444</b>	<b>997.553.357</b>	<b>89.606.196</b>	<b>1.087.159.553</b>
BALLETTI OPERETTE	N. Abbonam.	Serali	TOTALE	Omaggi	Abbonamenti	Serali	TOTALE	
Zizi	3		782	782	144		31.529.102	31.529.102
Milonga Boulevard	4		1.657	1.657	170		68.336.163	68.336.163
<b>Totale</b>	<b>7</b>		<b>2.439</b>	<b>2.439</b>	<b>314</b>		<b>99.865.265</b>	<b>99.865.265</b>
CONCERTI	N. Abbonam.	Serali	TOTALE	Omaggi	Abbonamenti	Serali	TOTALE	
Concerto Buon Anno, Trieste!	1						0	
Concerti inaugurali "Viva Verdi"	3		3.352	3.352	585		191.687.374	191.687.374
Stagione Sinfonica di Primavera	6	3.867	1.638	5.505	173	122.279.301	55.334.342	177.613.643
Concerto d'estate	1		578	578	300		9.084.030	9.084.030
Broadway Memories	2		787	787	139		23.699.672	23.699.672
Stagione Sinfonica d'Autunno	8	4.600	1.145	5.745	127	149.018.692	33.099.343	182.118.035
<b>Totale</b>	<b>21</b>	<b>8.467</b>	<b>7.500</b>	<b>15.967</b>	<b>1.324</b>	<b>271.297.993</b>	<b>312.904.761</b>	<b>584.202.754</b>
CONCERTI DA CAMERA	N. Abbonam.	Serali	TOTALE	Omaggi	Abbonamenti	Serali	TOTALE	
Un'ora con...	14		1.277	1.277	101		9.216.768	9.216.768
(Un'ora con... - NON EFFETTUATO)			2	2			12.768	12.768
Recital Stagione Sinfonica di Primavera	2	1.289	160	1.449	26	40.759.767	5.350.522	46.110.289
Concerti d'estate	4		298	298	197		2.497.829	2.497.829
Matinee Bentornati al Verdi	5		2.246	2.246	142		9.535.211	9.535.211
Polvere di stelle	3		267	267			2.435.790	2.435.790
Triestango	1		186	186	30		2.036.216	2.036.216
Recital Stagione Sinfonica d'Autunno	4	2.300	269	2.569	49	74.510.069	8.015.907	82.525.976
Trieste Contemporanea	7							
<b>Totale</b>	<b>40</b>	<b>3.589</b>	<b>4.705</b>	<b>8.294</b>	<b>545</b>	<b>115.269.836</b>	<b>39.101.011</b>	<b>154.370.847</b>
ATTIVITA' PROMOZIONALE	N. Abbonam.	Serali	TOTALE	Omaggi	Abbonamenti	Serali	TOTALE	
Concerti per le scuole	1		62	62			56.561	56.561
<b>Totale</b>	<b>1</b>		<b>62</b>	<b>62</b>			<b>56.561</b>	<b>56.561</b>

## XIV LEGISLATURA - DISEGNI DI LEGGE E RELAZIONI - DOCUMENTI

ALTRE MANIFESTAZIONI	N. Abbonam.	Serali	TOTALE	Omaggi	Abbonamenti	Serali	TOTALE
Profusioni alle opere	3						
Profusione al balletto di R. Petit	1						
Presentaz. Balletto Ensemble M. van Hoeske	1						
Presentaz. concerto riapertura Teatro G. Verdi	1						
Concerto della Cappella Civica	1	172	172	402		1.569.123	1.569.123
Concerto Vincitori Trio di Trieste	1						
Manifestazione Campagna Elettor. Donaggio	1						
Assemblea Associazione degli Industriali	1						
Concerti Orchestra Fiati Giuseppe Verdi	2						
Saggio Scuola Danza Classica	1	379	379	35		6.664.211	6.664.211
Giornata Nazionale della Musica	1						
Club d'ascolto dei Festival	4	562	562	65		6.152.421	6.152.421
Congresso Nazionale Forense	1						
Concerto Raduno Mondiale degli Esuli Istriani	1						
Maestri del Lavoro	1						
Concerto Alberto Lupi	1						
Ass. Famiglie dei Caduti e Dispersi in Guerra	1						
Concerto Coro Glinka	1	837	837	30		28.695.767	28.695.767
Conferenza iniziativa Centro Europa	1	428	428	226		15.319.990	15.319.990
Conferenza Pubblica degli Astronauti	1						
Lezione Cameristi Triestini	3						
Concerto Puglia Club	1						
Coro Montasio	1						
Registrazioni CD	3						
Uno Mattina - riprese trasmissione in diretta	1						
Concerto di Natale Esuli	1						
Auguri alla città - concerto	1						
<b>Totale</b>	<b>37</b>	<b>2.378</b>	<b>2.378</b>	<b>758</b>		<b>58.401.512</b>	<b>58.401.512</b>
<b>TOTALE</b>	<b>208</b>	<b>74.580</b>	<b>45.422</b>	<b>120.002</b>	<b>5.252</b>	<b>3.385.924.035</b>	<b>1.785.235.826</b>
						<b>5.171.159.861</b>	

**ANNO 1997: SPETTACOLI A PAGAMENTO - SPETTATORI - INCASSI****IN REGIONE**

LIRICA	N. Abbonam.	Serali	TOTALE	Omaggi	Abbonamenti	Serali	TOTALE
Don Carlo	1						
<b>Totale</b>	<b>1</b>						
CONCERTI	N. Abbonam.	Serali	TOTALE	Omaggi	Abbonamenti	Serali	TOTALE
Concerti sinfonici	19	889	1.215	2.104	66	6.174.686	14.738.796
Concerto Fincantieri	1						
Stagione Sinfonica di Primavera	3						
Broadway Memories	1		160	160		2.125.613	2.125.613
Stagione Sinfonica d'Autunno	4	400	550	950	68	5.918.876	12.784.725
Concerto lirico-sinfonico	1						
<b>Totale</b>	<b>29</b>	<b>1.289</b>	<b>1.925</b>	<b>3.214</b>	<b>134</b>	<b>12.093.562</b>	<b>29.649.134</b>
CONCERTI DA CAMERA	N. Abbonam.	Serali	TOTALE	Omaggi	Abbonamenti	Serali	TOTALE
Recital Stagione Sinfonica di Primavera	1						
Recital Stagione Sinfonica d'Autunno	1	100	118	218	20	1.479.719	2.806.182
<b>Totale</b>	<b>2</b>	<b>100</b>	<b>118</b>	<b>218</b>	<b>20</b>	<b>1.479.719</b>	<b>4.285.901</b>
SPETTACOLI DI BALLETO	N. Abbonam.	Serali	TOTALE	Omaggi	Abbonamenti	Serali	TOTALE
Schlagobers e Fantasie di Pinocchio	13		1.691	1.691	148	5.211.885	5.211.885
Zingari	7	74	1.063	1.137	18	364.912	2.959.453
<b>Totale</b>	<b>20</b>	<b>74</b>	<b>2.754</b>	<b>2.828</b>	<b>166</b>	<b>364.912</b>	<b>8.536.250</b>
ATTIVITA' PROMOZIONALE	N. Abbonam.	Serali	TOTALE	Omaggi	Abbonamenti	Serali	TOTALE
Giovani in Opera	2		29	29		113.123	113.123
Gli Ottoni	8		43	43		360.350	360.350
Kadmos Ensemble	7	36	192	228	8	219.859	2.194.032
Li Festinanti	1						
La Camerata Strumentale	1						
<b>Totale</b>	<b>19</b>	<b>36</b>	<b>264</b>	<b>300</b>	<b>8</b>	<b>219.859</b>	<b>2.667.505</b>
ALTRE MANIFESTAZIONI	N. Abbonam.	Serali	TOTALE	Omaggi	Abbonamenti	Serali	TOTALE
Partecip. Coro Concerto Inaug. Teatro di Udine	2						
<b>Totale</b>	<b>2</b>						
<b>TOTALE</b>	<b>73</b>	<b>1.499</b>	<b>5.061</b>	<b>6.560</b>	<b>328</b>	<b>14.158.052</b>	<b>43.294.159</b>



**ANNO 1997: SPETTACOLI A PAGAMENTO - SPETTATORI - INCASSI****ALL'ESTERO**

CONCERTI	N. Abbonam.	Serali	TOTALE	Omaggi	Abbonamenti	Serali	TOTALE
Concerto sinfonico in Croazia	1						
Concerti sinfonici in Slovenia	2						
Concerti lirico-sinfonici in Croazia	2						
<b>Totale</b>	<b>5</b>						

**TOTALE**                      **5**

## ANNO 1997

	N. Abbonam.	Serali	TOTALE	Omaggi	Abbonamenti	Serali	TOTALE
<b>TOTALE GENERALE</b>	<b>286</b>	<b>76.079</b>	<b>50.483</b>	<b>126.562</b>	<b>5.580</b>	<b>3.400.082.087</b>	<b>1.828.529.985</b>

BILANCIO CONSUNTIVO

ESERCIZIO FINANZIARIO 1 9 9 7

## BILANCIO CONSUNTIVO ESERCIZIO FINANZIARIO 1997

TITOLO	AVANZO DI AMMINISTRAZIONE	----- ACCERTAMENTI ANNO 1997 -----					
		COD. BILANCIO	D E S C R I Z I O N E	PREVISIONE 1997	VARIAZIONI	DI COMPETENZA	DI CASSA
-----							
CATEGORIA 00 AVANZO DI AMMINISTRAZIONE							
97-2-0-00-00	AVANZO DI AMMINISTRAZIONE						
97-2-0-00-01	FONDO INIZIALE DI CASSA						
	TOTALE CATEGORIA 00						
	TOTALE TITOLO						

## XIV LEGISLATURA - DISEGNI DI LEGGE E RELAZIONI - DOCUMENTI

## BILANCIO CONSUNTIVO ESERCIZIO FINANZIARIO 1997

## TITOLO I ENTRATE DA TRASFERIMENTI CORRENTI

COD. BILANCIO D E S C R I Z I O N E	PREVISIONE 1997	VARIAZIONI	----- ACCERTAMENTI ANNO 1997 -----		
			DI COMPETENZA	DI CASSA	R E S I D U I
CATEGORIA 01 TRASFERIMENTI DA PARTE DELLO STATO					
97-2-1-01-01 CONTRIBUTO ORDINARIO	24.600.000.000	200.000.000	24.800.000.000	19.264.799.550	5.535.200.450
97-2-1-01-02 CONTRIBUTO AGGIUNTIVO	200.000.000	200.000.000-			
97-2-1-01-03 CONTRIBUTO PER L'ATTIVITA' ALL'ESTERO	58.000.000	29.650.000-	28.350.000		28.350.000
TOTALE CATEGORIA 01	24.858.000.000	29.650.000-	24.828.350.000	19.264.799.550	5.563.550.450

## XIV LEGISLATURA - DISEGNI DI LEGGE E RELAZIONI - DOCUMENTI

## BILANCIO CONSUNTIVO ESERCIZIO FINANZIARIO 1997

## TITOLO I ENTRATE DA TRASFERIMENTI CORRENTI

COD. BILANCIO	DESCRIZIONE	PREVISIONE 1997	VARIAZIONI	----- ACCERTAMENTI ANNO 1997 -----		
				DI COMPETENZA	DI CASSA	R E S I D U I
CATEGORIA 02 TRASFERIMENTI DA PARTE DELLE REGIONI						
97-2-1-02-01	REG.AUT. F.V.G. CONTRIBUTO ORDINARIO	3.710.000.000		3.710.000.000	3.710.000.000	
97-2-1-02-02	REG.AUT. F.V.G. SCAMBI CULTURALI	90.000.000	16.000.000-	74.000.000	74.000.000	
97-2-1-02-04	REG.AUT. F.V.G. CONTR. STRAORDINARIO	2.300.000.000	400.000.000-	1.900.000.000	800.000.000	1.100.000.000
	TOTALE CATEGORIA 02	6.100.000.000	416.000.000-	5.684.000.000	4.584.000.000	1.100.000.000

## XIV LEGISLATURA - DISEGNI DI LEGGE E RELAZIONI - DOCUMENTI

## BILANCIO CONSUNTIVO ESERCIZIO FINANZIARIO 1997

## TITOLO I ENTRATE DA TRASFERIMENTI CORRENTI

COD. BILANCIO D E S C R I Z I O N E	PREVISIONE 1997	VARIAZIONI	----- ACCERTAMENTI ANNO 1997 -----		
			DI COMPETENZA	DI CASSA	R E S I D U I
CATEGORIA 03 TRASFER. DA PARTE DEI COMUNI E PROVINCE					
97-2-1-03-01 COMUNE DI TRIESTE	1.600.000.000	241.555.617-	1.358.444.383	1.308.613.500	49.830.883
97-2-1-03-02 PROVINCIA DI TRIESTE	55.000.000	45.000.000-	10.000.000		10.000.000
97-2-1-03-03 COMUNE DI UDINE	170.000.000	92.000.000	262.000.000	242.000.000	20.000.000
TOTALE CATEGORIA 03	1.825.000.000	194.555.617-	1.630.444.383	1.550.613.500	79.830.883

## XIV LEGISLATURA - DISEGNI DI LEGGE E RELAZIONI - DOCUMENTI

## BILANCIO CONSUNTIVO ESERCIZIO FINANZIARIO 1997

## TITOLO I ENTEATE DA TRASFERIMENTI CORRENTI

COD. BILANCIO	DESCRIZIONE	PREVISIONE 1997	VARIAZIONI	----- ACCERTAMENTI ANNO 1997 -----		
				DI COMPETENZA	DI CASSA	R E S I D U I
CATEGORIA 04 TRASFERIMENTI DA PARTE DI ALTRI ENTI						
97-2-1-04-01	CONTR. DA ASS. NE AMICI TEATRO E ALTRI					
97-2-1-04-02	REGIONE F. V. G. CONTR. FORM. PROFESSIONALE					
97-2-1-04-03	COMMISSARIO DEL GOVERNO	980.000.000	180.000.000-	800.000.000	800.000.000	
97-2-1-04-04	CONTRIBUTI FESTIVAL OPERETTA		193.000.000	193.000.000	13.000.000	180.000.000
97-2-1-04-05	CAMERA DI COMMERCIO IND. ART. TRIESTE	750.000.000	112.129.985	862.129.985	862.129.985	
97-2-1-04-06	CONTRIBUTI STRAORDINARI ENTI PUBBLICI					
97-2-1-04-10	EROGAZIONI LIBERALI		100.000	100.000	100.000	
TOTALE CATEGORIA 04		1.730.000.000	125.229.985	1.855.229.985	1.675.229.985	180.000.000

## BILANCIO CONSUNTIVO ESERCIZIO FINANZIARIO 1997

## TITOLO I ENTRATE DA TRASFERIMENTI CORRENTI

COD. BILANCIO	DESCRIZIONE	PREVISIONE 1997	VARIAZIONI	----- ACCERTAMENTI ANNO 1997 -----		
				DI COMPETENZA	DI CASSA	R E S I D U I
CATEGORIA 05 PROVENTI PER ATTIVITA' DECENTRATA						
97-2-1-05-01 PROVENTI PER ATTIVITA' DECENTRATA						
	TOTALE CATEGORIA 05					
	TOTALE TITOLO	34.513.000.000	514.975.632-	33.998.024.368	27.074.643.035	6.923.381.333



## XIV LEGISLATURA - DISEGNI DI LEGGE E RELAZIONI - DOCUMENTI

## BILANCIO CONSUNTIVO ESERCIZIO FINANZIARIO 1997

## TITOLO II ALTRE ENTRATE

COD. BILANCIO	DESCRIZIONE	PREVISIONE 1997	VARIAZIONI	----- ACCERTAMENTI ANNO 1997 -----		
				DI COMPETENZA	DI CASSA	R E S I D U I
CATEGORIA 06 ENTRATE PER VENDITA BENI E PREST. SERV.						
97-2-2-06-01	PROVENTI DA BOTTEGHINO ED ABBONAMENTI	7.480.000.000	470.939.040-	7.009.060.960	7.004.900.960	4.160.000
97-2-2-06-02	PROVENTI DA BAR E GUARDAROBBA	2.000.000	23.219.192	25.219.192	21.664.192	3.555.000
97-2-2-06-03	PROVENTI DA PUBBLICAZIONI PROGRAMMI	120.000.000	1.877.246-	118.122.754	118.122.754	
97-2-2-06-04	PROVENTI DA INCISIONI E TRASMISSIONI	180.000.000	47.630.000	227.630.000	59.630.000	168.000.000
97-2-2-06-05	PROVENTI VENDITA MATERIALI FUORI USO		200.000	200.000		200.000
97-2-2-06-06	PROVENTI DA VENDITA PUBBLICITA'	120.000.000	62.476.331-	57.523.669	35.440.336	22.083.333
97-2-2-06-07	PROVENTI DA SPONSORIZZAZIONI	1.000.000.000	40.000.000	1.040.000.000	940.000.000	100.000.000
97-2-2-06-08	ALTRI PROVENTI	138.000.000	193.645.104	331.645.104	211.717.518	119.927.586
	TOTALE CATEGORIA 06	9.040.000.000	230.598.321-	8.809.401.679	8.391.475.760	417.925.919

## XIV LEGISLATURA - DISEGNI DI LEGGE E RELAZIONI - DOCUMENTI

## BILANCIO CONSUNTIVO ESERCIZIO FINANZIARIO 1997

## TITOLO II ALTRE ENTRATE

COD. BILANCIO	DESCRIZIONE	PREVISIONE 1997	VARIAZIONI	----- ACCERTAMENTI ANNO 1997 -----		
				DI COMPETENZA	DI CASSA	R E S I D U I
CATEGORIA 07 REDDITI E PROVENTI PATRIMONIALI						
97-2-2-07-01	PROVENTI NOLEGGIO MATERIALE TEATRALE	50.000.000	50.000.000-			
97-2-2-07-02	INTERESSI ATTIVI SU DEPOSITI E C/C	10.000.000	9.981.688-	18.312		18.312
97-2-2-07-03	ALTRI PROVENTI PATRIMONIALI					
	TOTALE CATEGORIA 07	60.000.000	59.981.688-	18.312		18.312

## XIV LEGISLATURA - DISEGNI DI LEGGE E RELAZIONI - DOCUMENTI

## BILANCIO CONSUNTIVO ESERCIZIO FINANZIARIO 1997

## TITOLO II ALTRE ENTRATE

COD. BILANCIO	DESCRIZIONE	PREVISIONE 1997	VARIAGIONI	----- ACCERTAMENTI ANNO 1997 -----		
				DI COMPETENZA	DI CASSA	R E S I D U I
CATEGORIA 08 POSTE CORRETTIVE E COMP. DI SPESE CORREN.						
97-2-2-08-01	RIMBORSO SERVIZIO MENSA					
97-2-2-08-02	RECUPERI E RIMBORSI DIVERSI		60.336.698	60.336.698	47.422.359	12.914.339
97-2-2-08-03	CREDITI VERSO L'ERARIO IMPOSTE E TASSE					
97-2-2-08-04	CREDITI VERSO L'ERARIO PER I.V.A.		1.189.810.681	1.189.810.681	645.772.415	544.038.266
97-2-2-08-05	RIVALSA PER CONTRIBUTI PREVIDENZIALI					
	TOTALE CATEGORIA 08		1.250.147.379	1.250.147.379	693.194.774	556.952.605

## BILANCIO CONSUNTIVO ESERCIZIO FINANZIARIO 1997

## TITOLO II ALTRE ENTRATE

COD. BILANCIO	DESCRIZIONE	PREVISIONE 1997	VARIAZIONI	----- ACCERTAMENTI ANNO 1997 -----		
				DI COMPETENZA	DI CASSA	R E S I D U I
CATEGORIA 09 ENTRATE NON CLASSIFICABILI IN ALTRE VOCI						
97-2-2-09-01 ENTRATE EVENTUALI						
	TOTALE CATEGORIA 09					
	TOTALE TITOLO	9.100.000.000	959.567.370	10.059.567.370	9.084.670.534	974.896.836

## BILANCIO CONSUNTIVO ESERCIZIO FINANZIARIO 1997

## TITOLO III ENTRATE IN CONTO CAPITALE

COD. BILANCIO	DESCRIZIONE	PREVISIONE 1997	VARIAZIONI	----- ACCERTAMENTI ANNO 1997 -----		
				DI COMPETENZA	DI CASSA	R E S I D U I
CATEGORIA 10 ALIENAZIONI DI IMMOBILIZZAZIONI TECNICHE						
97-2-3-10-01	ALIENAZIONE MOBILI E MACCHINE UFFICIO		5.000.000	5.000.000	5.000.000	
97-2-3-10-02	ALIENAZIONE DI ALLESTIMENTI E COSTUMI					
97-2-3-10-03	ALIENAZIONE DI STRUMENTI MUSICALI					
97-2-3-10-04	ALIENAZIONE DI ATTREZZATURE E MACCHINE					
97-2-3-10-05	ALIENAZIONE DI AUTOMEZZI					
97-2-3-10-06	ALIENAZIONE DI DIRITTI DI RIPRODUZIONE					
	TOTALE CATEGORIA 10		5.000.000	5.000.000	5.000.000	

## BILANCIO CONSUNTIVO ESERCIZIO FINANZIARIO 1997

## TITOLO III ENTRATE IN CONTO CAPITALE

COD. BILANCIO	DESCRIZIONE	PREVISIONE 1997	VARIAZIONI	----- ACCERTAMENTI ANNO 1997 -----		
				DI COMPETENZA	DI CASSA	R E S I D U I
CATEGORIA 11 RISCOSSIONI DI CREDITI						
97-2-3-11-01	PRELEVAMENTO DA DEPOSITI BANCARI					
97-2-3-11-02	RISCOSSIONE PER POLIZZE ASSICURATIVE		371.000	371.000	371.000	
97-2-3-11-03	RIMBORSO DI PRESTITI ED ANTICIPAZIONI		300.000	300.000	300.000	
	TOTALE CATEGORIA 11		671.000	671.000	671.000	

## BILANCIO CONSUNTIVO ESERCIZIO FINANZIARIO 1997

## TITOLO III ENTRATE IN CONTO CAPITALE

COD. BILANCIO	DESCRIZIONE	PREVISIONE 1997	VARIAZIONI	ACCERTAMENTI ANNO 1997		
				DI COMPETENZA	DI CASSA	RESIDUI
CATEGORIA 12 REALIZZO DI VALORI MOBILIARI						
97-2-3-12-01	RISCOSSIONE DI TITOLI DI CREDITO					
	TOTALE CATEGORIA 12					
	TOTALE TITOLO		5.671.000	5.671.000	5.671.000	

## BILANCIO CONSUNTIVO ESERCIZIO FINANZIARIO 1997

## TITOLO IV ACCENSIONE DI PRESTITI

COD. BILANCIO	DESCRIZIONE	PREVISIONE 1997	VARIAZIONI	----- ACCERTAMENTI ANNO 1997 -----		
				DI COMPETENZA	DI CASSA	R E S I D U I
CATEGORIA 17 ACCENSIONE DI PRESTITI						
97-2-4-17-01	ASSUNZIONE DI MUTUI					
	TOTALE CATEGORIA 17					



## BILANCIO CONSUNTIVO ESERCIZIO FINANZIARIO 1997

## TITOLO IV ACCENSIONE DI PRESTITI

COD. BILANCIO	DESCRIZIONE	PREVISIONE 1997	VARIAZIONI	----- ACCERTAMENTI ANNO 1997 -----		
				DI COMPETENZA	DI CASSA	R E S I D U I
CATEGORIA 18 ASSUNZIONE DI ALTRI DEBITI FINANZIARI						
97-2-4-18-01	ANTICIPAZIONI BANCARIE		43.622.776.348	43.622.776.348	43.622.776.348	
	TOTALE CATEGORIA 18		43.622.776.348	43.622.776.348	43.622.776.348	
	TOTALE TITOLO		43.622.776.348	43.622.776.348	43.622.776.348	

## XIV LEGISLATURA - DISEGNI DI LEGGE E RELAZIONI - DOCUMENTI

## BILANCIO CONSUNTIVO ESERCIZIO FINANZIARIO 1997

## TITOLO V PARTITE DI GIRO

COD. BILANCIO	DESCRIZIONE	PREVISIONE 1997	VARIAZIONI	ACCELTAMENTI ANNO 1997		
				DI COMPETENZA	DI CASSA	R E S I D U I
CATEGORIA 19 ENTRATE DI PARTITE DI GIRO						
97-2-5-19-01	RITENUTE ERARIALI	5.500.000.000	23.631.848-	5.476.368.152	5.476.334.818	33.334
97-2-5-19-02	RITENUTE PREV. E ASS. PERS. DIPENDENTE	2.250.000.000	94.258.567-	2.155.741.433	2.155.741.433	
97-2-5-19-03	RITENUTE PREV. E ASS. PERS. SCRITTURATO	440.000.000	290.993.415	730.993.415	598.449.282	132.544.133
97-2-5-19-04	ANTICIPAZIONI SERVIZIO INT. DI CASSA		49.591.225	49.591.225	49.591.225	
97-2-5-19-06	ALTRE ENTRATE DI GIRO	335.000.000	1.252.965.079	1.587.965.079	1.376.495.980	211.469.099
97-2-5-19-07	QUOTA ABBONAMENTI					
97-2-5-19-08	FONDO INTEGRAZIONE PENSIONI	1.120.000.000	746.305.533-	373.694.467	373.694.467	
97-2-5-19-09	CONTI PROVVISORI E TRANSITORI					
	TOTALE CATEGORIA 19	9.645.000.000	729.353.771	10.374.353.771	10.030.307.205	344.046.566
	TOTALE TITOLO	9.645.000.000	729.353.771	10.374.353.771	10.030.307.205	344.046.566

## XIV LEGISLATURA - DISEGNI DI LEGGE E RELAZIONI - DOCUMENTI

RIEPILOGO ENTRATE		PREVISIONE 1997	VARIAZIONI	----- ACCERTAMENTI ANNO 1997 -----		
				DI COMPETENZA	DI CASSA	R E S I D U I
TITOLO I	ENTRATE DA TRASFERIMENTI CORRENTI	34.513.000.000	514.975.632-	33.998.024.368	27.074.643.035	6.923.381.333
TITOLO II	ALTRE ENTRATE	9.100.000.000	959.567.370	10.059.567.370	9.084.670.534	974.896.836
TITOLO III	ENTRATE IN CONTO CAPITALE		5.671.000	5.671.000	5.671.000	
TITOLO IV	ACCENSIONE DI PRESTITI		43.622.776.348	43.622.776.348	43.622.776.348	
TITOLO V	PARTITE DI GIRO	9.645.000.000	729.353.771	10.374.353.771	10.030.307.205	344.046.566
TOTALE ENTRATE		53.258.000.000	44.802.392.857	98.060.392.857	89.818.068.122	8.242.324.735

## XIV LEGISLATURA - DISEGNI DI LEGGE E RELAZIONI - DOCUMENTI

## BILANCIO CONSUNTIVO ESERCIZIO FINANZIARIO 1997

TITOLO		DISAVANZO DI AMMINISTRAZIONE		----- ACCERTAMENTI ANNO 1997 -----		
COD.	BILANCIO D E S C R I Z I O N E	PREVISIONE 1997	VARIAZIONI	DI COMPETENZA	DI CASSA	R E S I D U I
CATEGORIA 00 DISAVANZO DI AMMINISTRAZIONE						
97-4-0-00-00	DISAVANZO DI AMMINISTRAZIONE					
97-4-0-00-01	QUOTA DISAV.ZO DA RIASS.NELL'ESERCIZIO	2.880.000.000	2.880.000.000-			
	TOTALE CATEGORIA 00	2.880.000.000	2.880.000.000-			
	TOTALE TITOLO	2.880.000.000	2.880.000.000-			

## XIV LEGISLATURA - DISEGNI DI LEGGE E RELAZIONI - DOCUMENTI

## BILANCIO CONSUNTIVO ESERCIZIO FINANZIARIO 1997

## TITOLO I SPESE CORRENTI

COD. BILANCIO	DESCRIZIONE	PREVISIONE 1997	VARIAZIONI	----- ACCERTAMENTI ANNO 1997 -----		
				DI COMPETENZA	DI CASSA	R E S I D U I
CATEGORIA 01 SPESE PER ORGANI DELL'ENTE						
97-4-1-01-01	COMPENSI E INDENNITA' AL SOVRINTENDENTE	174.000.000		174.000.000	174.000.000	
97-4-1-01-02	ONERI PREV. ASS. RETR. SOVRINTENDENTE					
97-4-1-01-03	GETTONI PRES. CONSIGLIO AMMINISTRAZIONE	13.000.000	5.800.000-	7.200.000		7.200.000
97-4-1-01-04	COMPENSI COLLEGIO REVISORI DEI CONTI	21.000.000	4.254.511	25.254.511	21.092.011	4.162.500
97-4-1-01-05	RIMBORSI VIAGGI AL SOVRINTENDENTE	32.000.000	15.755.907-	16.244.093	15.307.293	936.800
97-4-1-01-06	RIMBORSI VIAGGIO AL CONSIGLIO AMM. NE					
	TOTALE CATEGORIA 01	240.000.000	17.301.396-	222.698.604	210.399.304	12.299.300

## XIV LEGISLATURA - DISEGNI DI LEGGE E RELAZIONI - DOCUMENTI

## BILANCIO CONSUNTIVO ESERCIZIO FINANZIARIO 1997

## TITOLO I SPESE CORRENTI

COD. BILANCIO	DESCRIZIONE	PREVISIONE 1997	VARIAZIONI	----- ACCERTAMENTI ANNO 1997 -----		
				DI COMPETENZA	DI CASSA	R E S I D U I
CATEGORIA 02 ONERI PER IL PERSONALE DIPENDENTE						
97-4-1-02-01	STIPENDI AL PERSONALE AMMINISTRATIVO	1.496.000.000	255.273.696-	1.240.726.304	1.153.487.199	87.239.105
97-4-1-02-02	STIPENDI PERS. AMMINISTRATIVO TEMPO DET	280.000.000	25.974.888-	254.025.112	248.907.157	5.117.955
97-4-1-02-03	STIPENDI AL PERSONALE ARTISTICO	9.090.000.000	302.511.070	9.392.511.070	8.841.315.935	551.195.135
97-4-1-02-04	STIPENDI PERS. ARTISTICO TEMPO DETERM.	3.620.000.000	949.685.730-	2.670.314.270	2.647.123.826	23.190.444
97-4-1-02-05	STIPENDI PERSONALE TECNICO E SERV. GEN.	3.452.000.000	153.540.865-	3.298.459.135	3.084.880.527	213.578.608
97-4-1-02-06	STIPENDI TECNICI E SERV. GEN. TEMPO DET.	695.000.000	27.554.307-	667.445.693	659.268.834	8.176.859
97-4-1-02-07	PREMI ED ALTRE INDENNITA' PREVISTE CCNL	950.000.000	273.118.652-	676.881.348	670.455.807	6.425.541
97-4-1-02-09	COMPENSI LAV. STRAORD. AMMINISTRATIVI	63.000.000	36.527.321	99.527.321	99.527.321	
97-4-1-02-10	COMPENSI LAV. STRAORD. PERSONALE ARTISTI	145.000.000	156.456.412	301.456.412	301.456.412	
97-4-1-02-11	COMPENSI LAV. STRAORD. PERSONALE TECNICO	315.000.000	134.114.202	449.114.202	449.114.202	
97-4-1-02-12	INDENNITA' E SPESE MISSIONI INTERNE	178.000.000	12.111.252	190.111.252	187.464.752	2.646.500
97-4-1-02-13	INDENNITA' E SPESE MISSIONI ALL'ESTERO	30.000.000	50.300.532	80.300.532	80.300.532	
97-4-1-02-14	ONERI PREV. E ASS. PERSONALE DIPENDENTE	6.260.000.000	282.530.682	6.542.530.682	5.846.659.336	695.871.346
97-4-1-02-15	LAVORO STRAORDINARIO - ALTRE CATEGORIE					
TOTALE CATEGORIA 02		26.574.000.000	710.596.667-	25.863.403.333	24.269.961.840	1.593.441.493

## BILANCIO CONSUNTIVO ESERCIZIO FINANZIARIO 1997

## TITOLO I SPESE CORRENTI

COD. BILANCIO D E S C R I Z I O N E	PREVISIONE 1997	VARIAZIONI	----- ACCERTAMENTI ANNO 1997 -----		
			DI COMPETENZA	DI CASSA	R E S I D U I
CATEGORIA 03 ONERI PER IL PERSONALE SERALE					
97-4-1-03-01 RETRIBUZIONI PERS. PALCOSCENICO E SALA	510.000.000	224.230.532	734.230.532	734.230.532	
97-4-1-03-02 COMPARSE	100.000.000	31.071.745	131.071.745	131.071.745	
TOTALE CATEGORIA 03	610.000.000	255.302.277	865.302.277	865.302.277	

## XIV LEGISLATURA - DISEGNI DI LEGGE E RELAZIONI - DOCUMENTI

## BILANCIO CONSUNTIVO ESERCIZIO FINANZIARIO 1997

## TITOLO I SPESE CORRENTI

COD. BILANCIO	DESCRIZIONE	PREVISIONE 1997	VARIAZIONI	ACCERTAMENTI ANNO 1997		
				DI COMPETENZA	DI CASSA	RESIDUI
CATEGORIA 04 ONERI PER IL PERSONALE SCRITTURATO						
97-4-1-04-01	DIRETTORI D'ORCHESTRA	999.000.000	54.000.000	1.053.000.000	1.053.000.000	
97-4-1-04-02	SOLISTI DA CONCERTO	450.000.000	389.292.864	839.292.864	838.692.864	600.000
97-4-1-04-03	COMPAGNIE DI CANTO	3.214.000.000	39.800.000	3.253.800.000	3.253.800.000	
97-4-1-04-04	PRIMI BALLEERINI	14.000.000	10.000.000-	4.000.000	4.000.000	
97-4-1-04-05	REGISTI	183.000.000	30.500.000	213.500.000	188.500.000	25.000.000
97-4-1-04-06	COREOGRAFI	46.000.000	18.800.000	64.800.000	64.800.000	
97-4-1-04-07	FIGURINISTI	127.500.000	1.200.000-	126.300.000	126.300.000	
97-4-1-04-08	SCENOGRAFI					
97-4-1-04-10	COMPLESSI OSPITI	1.510.000.000	88.000.001-	1.421.999.999	1.421.999.999	
97-4-1-04-11	ONERI PREV. ASS. PERSONALE SCRITTURATO	700.500.000	34.752.302-	665.747.698	576.218.563	89.529.135
97-4-1-04-12	QUOTE PER RIPRESE RADIOTELEVISIVE	180.000.000	23.879.200-	156.120.800	49.000.000	107.120.800
97-4-1-04-13	RIMBORSI SPESE VIAGGIO PERS. SCRITTURA	75.000.000	19.121.737-	55.878.263	55.878.263	
97-4-1-04-14	COMPLESSI DI PALCOSCENICO	160.000.000	130.750.000-	29.250.000	29.250.000	
97-4-1-04-15	ALTRO PERSONALE SCRITTURATO	400.000.000	41.522.000	441.522.000	441.522.000	
TOTALE CATEGORIA 04		8.059.000.000	266.211.624	8.325.211.624	8.102.961.669	222.249.935



## XIV LEGISLATURA - DISEGNI DI LEGGE E RELAZIONI - DOCUMENTI

## BILANCIO CONSUNTIVO ESERCIZIO FINANZIARIO 1997

## TITOLO I SPESE CORRENTI

COD. BILANCIO	DESCRIZIONE	PREVISIONE 1997	VARIAZIONI	ACCERTAMENTI ANNO 1997		
				DI COMPETENZA	DI CASSA	RESIDUI
CATEGORIA 05 SPESE PER L'ACQUISTO DI BENI E SERVIZI						
97-4-1-05-01	ACQUISTO LIBRI, GIORNALI E RIVISTE	10.000.000	3.089.700	13.089.700	10.826.700	2.263.000
97-4-1-05-02	ACQUISTO MATERIALI DI CONSUMO	168.000.000	45.167.296	213.167.296	153.950.601	59.216.695
97-4-1-05-03	SPESE DI RAPPRESENTANZA	10.000.000	9.253.356	19.253.356	14.253.356	5.000.000
97-4-1-05-04	SPESE PER COMITATI E CONCORSI	50.000.000	31.187.300-	18.812.700	18.812.700	
97-4-1-05-05	SPESE PER ACCERTAMENTI SANITARI	1.000.000	13.179.500	14.179.500	1.002.900	13.176.600
97-4-1-05-06	ACQUISTO VESTIARIO E DIVISE	50.000.000	2.213.429	52.213.429	48.532.914	3.680.515
97-4-1-05-07	MANUTEN. ORDINARIA LOCALI E IMPIANTI	100.000.000	116.668.551	216.668.551	123.267.483	93.401.068
97-4-1-05-08	SPESE TELEFONICHE, POSTALI E TELEGRAF.	240.000.000	58.808.264-	181.191.736	176.308.249	4.883.487
97-4-1-05-09	SPESE PER STUDI, INDAGINI E RILEVAZIONI					
97-4-1-05-11	MANUTENZ., ESERCIZIO, NOLEGGIO AUTOMEZZI	25.000.000	21.105.795-	3.894.205	3.894.205	
97-4-1-05-12	SPESE PER ENERGIA ELETTRICA ED ACQUA	276.000.000	177.612.301	453.612.301	365.338.198	88.274.103
97-4-1-05-13	SPESE PER RISCALDAMENTO	200.000.000	126.047.311-	73.952.689	3.349.900	70.602.789
97-4-1-05-14	SPESE PULIZIA LOCALI	140.000.000	24.121.887	164.121.887	116.710.887	47.411.000
97-4-1-05-15	ONORARI PER SPECIALI INCARICHI	270.000.000	47.567.235-	222.432.765	152.404.319	70.028.446
97-4-1-05-16	PREMI DI ASSICURAZIONE	160.000.000	8.891.762	168.891.762	165.133.762	3.758.000
97-4-1-05-17	STAMPA MANIFESTI E LOCANDINE	100.000.000	33.684.350	133.684.350	68.114.000	65.570.350
97-4-1-05-18	STAMPA BIGLIETTI	10.000.000	13.298.434	23.298.434	21.446.434	1.852.000
97-4-1-05-19	STAMPA PROGRAMMI	170.000.000	34.635.000-	135.365.000	59.209.000	76.156.000
97-4-1-05-20	PUBBLICITA' ED INSERZIONI	80.000.000	35.140-	79.964.860	46.753.660	33.211.200
97-4-1-05-21	TRASPORTI E PACCHINAGGI	120.000.000	156.733.160	276.733.160	204.593.091	72.140.069
97-4-1-05-23	NOLEGGIO MATERIALI TEATRALI E MUSICALI	807.000.000	55.909.338-	751.090.662	492.102.414	258.988.248
97-4-1-05-24	MANIFESTAZIONI PROMOZIONALI					
97-4-1-05-25	SPETTACOLI DI BALLETO					
97-4-1-05-26	SPETTACOLI IN DECENTRAMENTO					
97-4-1-05-27	ALTRE SPESE PER PRESTAZIONI DI SERVIZI	60.000.000	9.376.597-	70.623.403	70.505.403	118.000
97-4-1-05-28	MANIFESTAZIONI ALL'ESTERO		15.268.004	15.268.004	15.268.004	
97-4-1-05-29	FITTO TEATRI PER ATTIVITA' DECENTRATA		12.090.000	12.090.000	12.090.000	
97-4-1-05-30	ALTRE SPESE PER ATTIVITA' DECENTRATA					
97-4-1-05-31	PREVENZIONE INCENDI E SERVIZI DIVERSI	300.000.000	53.255.981	353.255.981	151.433.242	201.822.739
97-4-1-05-32	SPESE DI AMMINISTRAZIONE	60.000.000	8.535.149	68.535.149	46.730.952	21.804.197
TOTALE CATEGORIA 05		3.427.000.000	308.390.880	3.735.390.880	2.542.032.374	1.193.358.506

## BILANCIO CONSUNTIVO ESERCIZIO FINANZIARIO 1997

## TITOLO I SPESE CORRENTI

COD. BILANCIO	DESCRIZIONE	PREVISIONE 1997	VARIAZIONI	----- ACCERTAMENTI ANNO 1997 -----		
				DI COMPETENZA	DI CASSA	R E S I D U I
CATEGORIA 06 ONERI FINANZIARI						
97-4-1-06-01	INTERESSI PASSIVI	235.000.000	7.008.098	242.008.098	182.638.689	59.369.409
97-4-1-06-02	ALTRI ONERI FINANZIARI	15.000.000	6.353.260-	8.646.740	8.646.740	
	TOTALE CATEGORIA 06	250.000.000	654.838	250.654.838	191.285.429	59.369.409

## XIV LEGISLATURA - DISEGNI DI LEGGE E RELAZIONI - DOCUMENTI

## BILANCIO CONSUNTIVO ESERCIZIO FINANZIARIO 1997

## TITOLO I SPESE CORRENTI

COD. BILANCIO D E S C R I Z I O N E	PREVISIONE 1997	VARIAZIONI	----- ACCERTAMENTI ANNO 1997 -----		
			DI COMPETENZA	DI CASSA	R E S I D U I
CATEGORIA 07 ONERI TRIBUTARI					
97-4-1-07-01 PAGAMENTO I.V.A.		1.189.810.681	1.189.810.681	968.099.854	221.710.827
97-4-1-07-02 TRIBUTI VARI	160.000.000	37.477.732	217.477.732	205.836.862	11.640.870
97-4-1-07-03 DIRITTI D'AUTORE E DEMANIALI	290.000.000	61.274.116-	228.725.884	228.581.884	144.000
TOTALE CATEGORIA 07	470.000.000	1.166.014.297	1.636.014.297	1.402.518.600	233.495.697

## BILANCIO CONSUNTIVO ESERCIZIO FINANZIARIO 1997

## TITOLO I SPESE CORRENTI

COD. BILANCIO	DESCRIZIONE	PREVISIONE 1997	VARIAZIONI	----- ACCERTAMENTI ANNO 1997 -----		
				DI COMPETENZA	DI CASSA	R E S I D U I
CATEGORIA 06 POSTE CORRETTIVE E COMP. DI ENTRATE CORR.						
97-4-1-06-01 RESTITUZIONI E RIMBORSI DIVERSI						
-----						
TOTALE CATEGORIA 06						
-----						

## XIV LEGISLATURA - DISEGNI DI LEGGE E RELAZIONI - DOCUMENTI

## BILANCIO CONSUNTIVO ESERCIZIO FINANZIARIO 1997

## TITOLO I SPESE CORRENTI

COD. BILANCIO	DESCRIZIONE	PREVISIONE 1997	VARIAZIONI	----- ACCERTAMENTI ANNO 1997 -----		
				DI COMPETENZA	DI CASSA	R E S I D U I
CATEGORIA 09 SPESE NON CLASSIFICABILI IN ALTRE VOCI						
97-4-1-09-01	FONDO DI RISERVA		54.571.680	54.571.680		54.571.680
	TOTALE CATEGORIA 09		54.571.680	54.571.680		54.571.680
	TOTALE TITOLO	39.630.000.000	1.323.247.533	40.953.247.533	37.584.461.513	3.368.786.020

## XIV LEGISLATURA - DISEGNI DI LEGGE E RELAZIONI - DOCUMENTI

## BILANCIO CONSUNTIVO ESERCIZIO FINANZIARIO 1997

## TITOLO II SPESE IN CONTO CAPITALE

COD. BILANCIO	DESCRIZIONE	PREVISIONE 1997	VARIAZIONI	----- ACCERTAMENTI ANNO 1997 -----		
				DI COMPETENZA	DI CASSA	R E S I D U I
CATEGORIA 10 ACQUISIZIONE IMMOBILIZZAZIONI TECNICHE						
97-4-2-10-01	ACQUISTO IMPIANTI ATTREZZ. RE TECNICHE	100.000.000	53.214.218	153.214.218	79.594.312	73.619.906
97-4-2-10-02	ACQUISTO ALLESTIMENTI E COSTUMI	403.000.000	58.988.394-	344.011.606	260.992.469	83.019.137
97-4-2-10-03	ACQUISTO MATERIALI, STRUMENTI MUSICALI	140.000.000	84.351.261-	55.648.739	51.278.992	4.369.747
97-4-2-10-04	ACQUISTO AUTOMEZZI					
97-4-2-10-05	ACQUISTO MOBILI, ARREDI, MACCHINE UFFICI	100.000.000	36.739.796	136.739.796	118.699.462	18.040.334
97-4-2-10-08	ACQUISTI DIVERSI	110.000.000	40.409.248	150.409.248	118.751.723	31.657.525
	TOTALE CATEGORIA 10	853.000.000	12.976.393-	840.023.607	629.316.958	210.706.649

## BILANCIO CONSUNTIVO ESERCIZIO FINANZIARIO 1997

## TITOLO II SPESE IN CONTO CAPITALE

COD. BILANCIO	DESCRIZIONE	PREVISIONE 1997	VARIAZIONI	----- ACCERTAMENTI ANNO 1997 -----		
				DI COMPETENZA	DI CASSA	R E S I D U I
CATEGORIA 11 ACQUISTO TITOLI CREDITO E ALTRI VALORI						
97-4-2-11-01 ACQUISTO TITOLI DI CREDITO						
-----						
TOTALE CATEGORIA 11						
-----						

## BILANCIO CONSUNTIVO ESERCIZIO FINANZIARIO 1997

## TITOLO II SPESE IN CONTO CAPITALE

COD. BILANCIO	DESCRIZIONE	PREVISIONE 1997	VARIAZIONI	----- ACCERTAMENTI ANNO 1997 -----		
				DI COMPETENZA	DI CASSA	R E S I D U I
CATEGORIA 12 CONCESSIONI DI CREDITI ED ANTICIPAZIONI						
97-4-2-12-01	DEPOSITI IN CAUZIONE		300.000	300.000	300.000	
97-4-2-12-02	VERSAMENTI IN DEPOSITO					
	TOTALE CATEGORIA 12		300.000	300.000	300.000	



## XIV LEGISLATURA - DISEGNI DI LEGGE E RELAZIONI - DOCUMENTI

## BILANCIO CONSUNTIVO ESERCIZIO FINANZIARIO 1997

## TITOLO II SPESE IN CONTO CAPITALE

COD. BILANCIO	DESCRIZIONE	PREVISIONE 1997	VARIAZIONI	----- ACCERTAMENTI ANNO 1997 -----		
				DI COMPETENZA	DI CASSA	R E S I D U I
CATEGORIA 13 T.F.R. E SIM. PERS. CESSATO DAL SERVIZIO						
97-4-2-13-01	TRATTAMENTO DI FINE RAPPORTO	250.000.000	250.000.000-			
	TOTALE CATEGORIA 13	250.000.000	250.000.000-			
	TOTALE TITOLO	1.103.000.000	262.676.393-	840.323.607	629.616.958	210.706.649

## BILANCIO CONSUNTIVO ESERCIZIO FINANZIARIO 1997

## TITOLO III ESTINZIONE DI MUTUI ED ANTICIPAZIONI

COD. BILANCIO	DESCRIZIONE	PREVISIONE 1997	VARIAZIONI	----- ACCERTAMENTI ANNO 1997 -----		
				DI COMPETENZA	DI CASSA	R E S I D U I
CATEGORIA 14 RIMBORSI DI MUTUI						
97-4-3-14-01 RIMBORSO DI MUTUI						
-----						
TOTALE CATEGORIA 14						
-----						

## BILANCIO CONSUNTIVO ESERCIZIO FINANZIARIO 1997

## TITOLO III ESTINZIONE DI MUTUI ED ANTICIPAZIONI

COD. BILANCIO	DESCRIZIONE	PREVISIONE 1997	VARIAZIONI	----- ACCERTAMENTI ANNO 1997 -----		
				DI COMPETENZA	DI CASSA	RESIDUI
CATEGORIA 15 RIMBORSI DI ANTICIPAZIONI PASSIVE						
97-4-3-15-01	RIMBORSO DI ANTICIPAZIONI		43.622.776.348	43.622.776.348	38.683.010.909	4.939.765.439
	TOTALE CATEGORIA 15		43.622.776.348	43.622.776.348	38.683.010.909	4.939.765.439

## BILANCIO CONSUNTIVO ESERCIZIO FINANZIARIO 1997

## TITOLO III ESTINZIONE DI MUTUI ED ANTICIPAZIONI

COD. BILANCIO	DESCRIZIONE	PREVISIONE 1997	VARIAZIONI	----- ACCERTAMENTI ANNO 1997 -----		
				DI COMPETENZA	DI CASSA	RESIDUI
-----						
CATEGORIA 16 ESTINZIONE DI DEBITI DIVERSI						
97-4-3-16-01 ESTINZIONE DI DEBITI						
-----						
	TOTALE CATEGORIA 16					
	TOTALE TITOLO		43.622.776.348	43.622.776.348	38.683.010.909	4.939.765.439

## XIV LEGISLATURA - DISEGNI DI LEGGE E RELAZIONI - DOCUMENTI

## BILANCIO CONSUNTIVO ESERCIZIO FINANZIARIO 1997

## TITOLO IV PARTITE DI GIRO

COD. BILANCIO	DESCRIZIONE	PREVISIONE 1997	VARIAZIONI	----- ACCERTAMENTI ANNO 1997 -----		
				DI COMPETENZA	DI CASSA	R E S I D U I
CATEGORIA 17 SPESE PER PARTITE DI GIRO						
97-4-4-17-01	RITENUTE ERARIALI	5.500.000.000	23.631.848-	5.476.368.152	4.671.699.808	804.668.344
97-4-4-17-02	RITENUTE PREV. ASS. PERSONALE DIPENDENTE	2.250.000.000	94.258.567-	2.155.741.433	1.913.378.202	242.363.231
97-4-4-17-03	RITENUTE PREV. ASS. PERS. LE SCRITTURATO	440.000.000	290.993.415	730.993.415	550.813.984	180.179.431
97-4-4-17-04	ANTICIPAZIONI SERVIZIO INT. DI CASSA		49.591.225	49.591.225	49.591.225	
97-4-4-17-06	ALTRE USCITE DI GIRO	335.000.000	1.252.965.079	1.587.965.079	1.443.281.751	144.683.328
97-4-4-17-07	QUOTE ABBONAMENTI					
97-4-4-17-08	FONDO INTEGRAZIONE PENSIONI	1.120.000.000	746.305.533-	373.694.467	355.913.797	17.780.670
97-4-4-17-09	CONTI PROVVISORI E TRANSITORI					
	TOTALE CATEGORIA 17	9.645.000.000	729.353.771	10.374.353.771	8.984.678.767	1.389.675.004
	TOTALE TITOLO	9.645.000.000	729.353.771	10.374.353.771	8.984.678.767	1.389.675.004

## XIV LEGISLATURA - DISEGNI DI LEGGE E RELAZIONI - DOCUMENTI

RIEPILOGO USCITE	PREVISIONE 1997	VARIAZIONI	----- ACCERTAMENTI ANNO 1997 -----		
			DI COMPETENZA	DI CASSA	R E S I D U I
TITOLO I SPESE CORRENTI	39.630.000.000	1.323.247.533	40.953.247.533	37.584.461.513	3.368.786.020
TITOLO II SPESE IN CONTO CAPITALE	1.103.000.000	262.676.393-	840.323.607	629.616.958	210.706.649
TITOLO III ESTINZIONE DI MUTUI ED ANTICIPAZIONI		43.622.776.348	43.622.776.348	38.683.010.909	4.939.765.439
TITOLO IV PARTITE DI GIRO	9.645.000.000	729.353.771	10.374.353.771	8.984.678.767	1.389.675.004
-----					
TOTALE USCITE	50.378.000.000	45.412.701.259	95.790.701.259	85.881.768.147	9.908.933.112
RIEPILOGO TOTALE ENTEATE	53.258.000.000	44.802.392.857	98.060.392.857	89.818.066.122	8.242.324.735
-----					
RISULTATI DIFFERENZIALI	2.680.000.000	610.308.402-	2.269.691.598	3.936.299.975	1.666.608.377-
-----					

IL RESP. DEI SERV. AMM. VI

ALESSANDRA DELFINI

IL PRESIDENTE

RICCARDO ILLI

IL SOVRINTENDENTE

LORENZO IORIO



BILANCIO CONSUNTIVO

ESERCIZIO FINANZIARIO 1 9 9 7

-- GESTIONE RESIDUI --



## BILANCIO CONSUNTIVO ESERCIZIO FINANZIARIO 1997

TITOLO	AVANZO DI AMMINISTRAZIONE	----- ACCERTAMENTI ANNO 1997 -----					
		COD. BILANCIO	DESCRIZIONE	PREVISIONE 1997	VARIAZIONI	DI COMPETENZA	DI CASSA
-----							
CATEGORIA 00 AVANZO DI AMMINISTRAZIONE							
97-1-0-00-00	AVANZO DI AMMINISTRAZIONE						
97-1-0-00-01	FONDO INIZIALE DI CASSA						
	TOTALE CATEGORIA 00						
	TOTALE TITOLO						

## XIV LEGISLATURA - DISEGNI DI LEGGE E RELAZIONI - DOCUMENTI

## BILANCIO CONSUNTIVO ESERCIZIO FINANZIARIO 1997

## TITOLO I ENTRATE DA TRASFERIMENTI CORRENTI

COD. BILANCIO D E S C R I Z I O N E	PREVISIONE 1997	VARIAZIONI	----- ACCERTAMENTI ANNO 1997 -----		
			DI COMPETENZA	DI CASSA	R E S I D U I
CATEGORIA 01 TRASFERIMENTI DA PARTE DELLO STATO					
97-1-1-01-01 CONTRIBUTO ORDINARIO	881.128.950		881.128.950	881.128.950	
97-1-1-01-02 CONTRIBUTO AGGIUNTIVO	230.456.750		230.456.750	190.456.750	40.000.000
97-1-1-01-03 CONTRIBUTO PER L'ATTIVITA' ALL'ESTERO	100.000.000		100.000.000		100.000.000
TOTALE CATEGORIA 01	1.211.585.700		1.211.585.700	1.071.585.700	140.000.000

## XIV LEGISLATURA - DISEGNI DI LEGGE E RELAZIONI - DOCUMENTI

## BILANCIO CONSUNTIVO ESERCIZIO FINANZIARIO 1997

## TITOLO I ENTRATE DA TRASFERIMENTI CORRENTI

COD. BILANCIO	DESCRIZIONE	PREVISIONE 1997	VARIAZIONI	----- ACCERTAMENTI ANNO 1997 -----		
				DI COMPETENZA	DI CASSA	RESIDUI
CATEGORIA 02 TRASFERIMENTI DA PARTE DELLE REGIONI						
97-1-1-02-01	REG.AUT. F.V.G. CONTRIBUTO ORDINARIO					
97-1-1-02-02	REG.AUT. F.V.G. SCAMBI CULTURALI	74.000.000		74.000.000	74.000.000	
97-1-1-02-04	REG.AUT. F.V.G. CONTR. STRAORDINARIO					
	TOTALE CATEGORIA 02	74.000.000		74.000.000	74.000.000	

## XIV LEGISLATURA - DISEGNI DI LEGGE E RELAZIONI - DOCUMENTI

## BILANCIO CONSUNTIVO ESERCIZIO FINANZIARIO 1997

## TITOLO I ENTRATE DA TRASFERIMENTI CORRENTI

COD. BILANCIO D E S C R I Z I O N E	PREVISIONE 1997	VARIAZIONI	----- ACCERTAMENTI ANNO 1997 -----		
			DI COMPETENZA	DI CASSA	R E S I D U I
CATEGORIA 03 TRASFER. DA PARTE DEI COMUNI E PROVINCE					
97-1-1-03-01 COMUNE DI TRIESTE	59.699.860		59.699.860	58.600.000	1.099.860
97-1-1-03-02 PROVINCIA DI TRIESTE	17.500.000		17.500.000	17.500.000	
97-1-1-03-03 COMUNE DI UDINE	173.000.000		173.000.000	173.000.000	
TOTALE CATEGORIA 03	250.199.860		250.199.860	249.100.000	1.099.860

## XIV LEGISLATURA - DISEGNI DI LEGGE E RELAZIONI - DOCUMENTI

## BILANCIO CONSUNTIVO ESERCIZIO FINANZIARIO 1997

## TITOLO I ENTRATE DA TRASFERIMENTI CORRENTI

COD. BILANCIO	DESCRIZIONE	PREVISIONE 1997	VARIAZIONI	----- ACCERTAMENTI ANNO 1997 -----		
				DI COMPETENZA	DI CASSA	R E S I D U I
CATEGORIA 04 TRASFERIMENTI DA PARTE DI ALTRI ENTI						
97-1-1-04-01	CONTR. DA ASS. NE AMICI TEATRO E ALTRI					
97-1-1-04-02	REGIONE F.V.G. CONTR. FORM. PROFESSIONALE					
97-1-1-04-03	COMMISSARIO DEL GOVERNO	800.000.000		800.000.000	800.000.000	
97-1-1-04-04	CONTRIBUTI FESTIVAL OPERETTA	260.000.000		260.000.000		260.000.000
97-1-1-04-05	CAMERA DI COMMERCIO IND. ART. TRIESTE					
97-1-1-04-06	CONTRIBUTI STRAORDINARI ENTI PUBBLICI					
97-1-1-04-10	EROGAZIONI LIBERALI	35.607.826	25.748.319-	9.859.507	3.000.000	6.859.507
	TOTALE CATEGORIA 04	1.095.607.826	25.748.319-	1.069.859.507	803.000.000	266.859.507

## BILANCIO CONSUNTIVO ESERCIZIO FINANZIARIO 1997

## TITOLO I ENTRATE DA TRASFERIMENTI CORRENTI

COD. BILANCIO D E S C R I Z I O N E	PREVISIONE 1997	VARIAZIONI	----- ACCERTAMENTI ANNO 1997 -----		
			DI COMPETENZA	DI CASSA	R E S I D U I
CATEGORIA 05 PROVENTI PER ATTIVITA' DECENTRATA					
97-1-1-05-01 PROVENTI PER ATTIVITA' DECENTRATA					
-----					
TOTALE CATEGORIA 05					
-----					
TOTALE TITOLO	2.631.393.366	25.748.319-	2.605.645.067	2.197.685.700	407.959.367

## XIV LEGISLATURA - DISEGNI DI LEGGE E RELAZIONI - DOCUMENTI

## BILANCIO CONSUNTIVO ESERCIZIO FINANZIARIO 1997

## TITOLO II ALTRE ENTRATE

COD. BILANCIO	DESCRIZIONE	PREVISIONE 1997	VARIAZIONI	ACCERTAMENTI ANNO 1997		
				DI COMPETENZA	DI CASSA	RESIDUI
CATEGORIA 06 ENTRATE PER VENDITA BENI E PREST. SERV.						
97-1-2-06-01	PROVENTI DA BOTTEGHINO ED ABBONAMENTI	1.920.409	208.912-	1.711.497	1.605.614	105.883
97-1-2-06-02	PROVENTI DA BAR E GUARDAROSA	1.157.198	3.483-	1.153.715	1.153.715	
97-1-2-06-03	PROVENTI DA PUBBLICAZIONI PROGRAMMI					
97-1-2-06-04	PROVENTI DA INCISIONI E TRASMISSIONI	59.160.000		59.160.000	59.160.000	
97-1-2-06-05	PROVENTI VENDITA MATERIALI FUORI USO	1.280.000		1.280.000	1.280.000	
97-1-2-06-06	PROVENTI DA VENDITA PUBBLICITA'	61.950.000		61.950.000	23.000.000	38.950.000
97-1-2-06-07	PROVENTI DA SPONSORIZZAZIONI	100.000.000		100.000.000	60.000.000	40.000.000
97-1-2-06-08	ALTRI PROVENTI	42.901.559		42.901.559	33.288.930	9.612.629
	TOTALE CATEGORIA 06	268.369.166	212.395-	268.156.771	179.488.259	88.668.512

## XIV LEGISLATURA - DISEGNI DI LEGGE E RELAZIONI - DOCUMENTI

## BILANCIO CONSUNTIVO ESERCIZIO FINANZIARIO 1997

## TITOLO II ALTRE ENTRATE

COD. BILANCIO	DESCRIZIONE	PREVISIONE 1997	VARIAZIONI	----- ACCERTAMENTI ANNO 1997 -----		
				DI COMPETENZA	DI CASSA	R E S I D U I
CATEGORIA 07 REDDITI E PROVENTI PATRIMONIALI						
97-1-2-07-01	PROVENTI NOLEGGIO MATERIALE TEATRALE	120.026.000	21.026.000-	99.000.000		99.000.000
97-1-2-07-02	INTERESSI ATTIVI SU DEPOSITI E C/C	12.629.927		12.629.927	12.629.927	
97-1-2-07-03	ALTRI PROVENTI PATRIMONIALI					
	TOTALE CATEGORIA 07	132.655.927	21.026.000-	111.629.927	12.629.927	99.000.000



## XIV LEGISLATURA - DISEGNI DI LEGGE E RELAZIONI - DOCUMENTI

## BILANCIO CONSUNTIVO ESERCIZIO FINANZIARIO 1997

## TITOLO II ALTEE ENTRATE

COD. BILANCIO	DESCRIZIONE	PREVISIONE 1997	VARIAZIONI	----- ACCERTAMENTI ANNO 1997 -----		
				DI COMPETENZA	DI CASSA	R E S I D U I
CATEGORIA 06 POSTE CORRETTIVE E COMP. DI SPESE CORREN.						
97-1-2-08-01	RIMBORSO SERVIZIO MENSA					
97-1-2-08-02	RECUPERI E RIMBORSI DIVERSI	167.438.780		167.438.780	33.510.982	133.927.798
97-1-2-08-03	CREDITI VERSO L'ERARIO IMPOSTE E TASSE					
97-1-2-08-04	CREDITI VERSO L'ERARIO PER I.V.A.	802.359.188	3.546.362-	798.812.826	762.298.384	36.514.442
97-1-2-08-05	RIVALSA PER CONTRIBUTI PREVIDENZIALI					
	TOTALE CATEGORIA 06	969.797.968	3.546.362-	966.251.606	795.809.366	170.442.240

## BILANCIO CONSUNTIVO ESERCIZIO FINANZIARIO 1997

## TITOLO II ALTRE ENTRATE

COD. BILANCIO	DESCRIZIONE	PREVISIONE 1997	VARIAZIONI	----- ACCERTAMENTI ANNO 1997 -----		
				DI COMPETENZA	DI CASSA	R E S I D U I
-----						
CATEGORIA 09 ENTRATE NON CLASSIFICABILI IN ALTRE VOCI						
97-1-2-09-01 ENTRATE EVENTUALI						
-----						
	TOTALE CATEGORIA 09					
	TOTALE TITOLO	1.370.823.061	24.784.757-	1.346.038.304	987.927.552	358.110.752

## BILANCIO CONSUNTIVO ESERCIZIO FINANZIARIO 1997

## TITOLO III ENTRATE IN CONTO CAPITALE

COD. BILANCIO	DESCRIZIONE	PREVISIONE 1997	VARIAZIONI	----- ACCERTAMENTI ANNO 1997 -----		
				DI COMPETENZA	DI CASSA	R E S I D U I
CATEGORIA 10 ALIENAZIONI DI IMMOBILIZZAZIONI TECNICHE						
97-1-3-10-01	ALIENAZIONE MOBILI E MACCHINE UFFICIO					
97-1-3-10-02	ALIENAZIONE DI ALLESTIMENTI E COSTUMI					
97-1-3-10-03	ALIENAZIONE DI STRUMENTI MUSICALI					
97-1-3-10-04	ALIENAZIONE DI ATTREZZATURE E MACCHINE					
97-1-3-10-05	ALIENAZIONE DI AUTOMEZZI					
97-1-3-10-06	ALIENAZIONE DI DIRITTI DI RIPRODUZIONE					
	TOTALE CATEGORIA 10					

## BILANCIO CONSUNTIVO ESERCIZIO FINANZIARIO 1997

## TITOLO III ENTRATE IN CONTO CAPITALE

COD. BILANCIO	DESCRIZIONE	PREVISIONE 1997	VARIAZIONI	----- ACCERTAMENTI ANNO 1997 -----		
				DI COMPETENZA	DI CASSA	R E S I D U I
CATEGORIA 11 RISCOSSIONI DI CREDITI						
97-1-3-11-01	PRELEVAMENTO DA DEPOSITI BANCARI					
97-1-3-11-02	RISCOSSIONE PER POLIZZE ASSICURATIVE					
97-1-3-11-03	RIMBORSO DI PRESTITI ED ANTICIPAZIONI	1.650.020	220.000	1.870.020	220.000	1.650.020
	TOTALE CATEGORIA 11	1.650.020	220.000	1.870.020	220.000	1.650.020

## BILANCIO CONSUNTIVO ESERCIZIO FINANZIARIO 1997

## TITOLO III ENTRATE IN CONTO CAPITALE

COD. BILANCIO	DESCRIZIONE	PREVISIONE 1997	VARIAZIONI	----- ACCERTAMENTI ANNO 1997 -----		
				DI COMPETENZA	DI CASSA	R E S I D U I
CATEGORIA 12 REALIZZO DI VALORI MOBILIARI						
97-1-3-12-01 RISCOSSIONE DI TITOLI DI CREDITO						
-----						
	TOTALE CATEGORIA 12					
	TOTALE TITOLO	1.650.020	220.000	1.870.020	220.000	1.650.020

BILANCIO CONSUNTIVO ESERCIZIO FINANZIARIO 1997

TITOLO IV ACCENSIONE DI PRESTITI

COD. BILANCIO	DESCRIZIONE	PREVISIONE 1997	VARIAZIONI	----- ACCERTAMENTI ANNO 1997 -----		
				DI COMPETENZA	DI CASSA	R E S I D U I
CATEGORIA 17 ACCENSIONE DI PRESTITI						
97-1-4-17-01	ASSUNZIONE DI MUTUI					
	TOTALE CATEGORIA 17					

## BILANCIO CONSUNTIVO ESERCIZIO FINANZIARIO 1997

## TITOLO IV ACCENSIONE DI PRESTITI

COD. BILANCIO	DESCRIZIONE	PREVISIONE 1997	VARIAZIONI	----- ACCERTAMENTI ANNO 1997 -----		
				DI COMPETENZA	DI CASSA	R E S I D U I
CATEGORIA 18 ASSUNZIONE DI ALTRI DEBITI FINANZIARI						
97-1-4-18-01 ANTICIPAZIONI BANCARIE						
	TOTALE CATEGORIA 18					
	TOTALE TITOLO					

## XIV LEGISLATURA - DISEGNI DI LEGGE E RELAZIONI - DOCUMENTI

## BILANCIO CONSUNTIVO ESERCIZIO FINANZIARIO 1997

## TITOLO V PARTITE DI GIRO

COD. BILANCIO D E S C R I Z I O N E	PREVISIONE 1997	VARIAZIONI	----- ACCERTAMENTI ANNO 1997 -----		
			DI COMPETENZA	DI CASSA	R E S I D U I
CATEGORIA 19 ENTRATE DI PARTITE DI GIRO					
97-1-5-19-01 RITENUTE ERARIALI					
97-1-5-19-02 RITENUTE PREV. E ASS. PERS. DIPENDENTE					
97-1-5-19-03 RITENUTE PREV. E ASS. PERS. SCRITTURATO	475.517		475.517	155.049	320.468
97-1-5-19-04 ANTICIPAZIONI SERVIZIO INT. DI CASSA					
97-1-5-19-06 ALTRE ENTRATE DI GIRO	60.137.025	220.000-	59.917.025	46.973.784	12.943.241
97-1-5-19-07 QUOTA ABBONAMENTI					
97-1-5-19-08 FONDO INTEGRAZIONE PENSIONI					
97-1-5-19-09 CONTI PROVVISORI E TRANSITORI					
TOTALE CATEGORIA 19	60.612.542	220.000-	60.392.542	47.128.833	13.263.709
TOTALE TITOLO	60.612.542	220.000-	60.392.542	47.128.833	13.263.709



## XIV LEGISLATURA - DISEGNI DI LEGGE E RELAZIONI - DOCUMENTI

RIEPILOGO ENTRATE		PREVISIONE 1997	VARIAZIONI	----- ACCERTAMENTI ANNO 1997 -----		
				DI COMPETENZA	DI CASSA	R E S I D U I
TITOLO I	ENTRATE DA TRASFERIMENTI CORRENTI	2.631.393.386	25.748.319-	2.605.645.067	2.197.685.700	407.959.367
TITOLO II	ALTRE ENTRATE	1.370.823.061	24.784.757-	1.346.038.304	987.927.552	358.110.752
TITOLO III	ENTRATE IN CONTO CAPITALE	1.650.020	220.000	1.870.020	220.000	1.650.020
TITOLO IV	ACCENSIONE DI PRESTITI					
TITOLO V	PARTITE DI GIRO	60.612.542	220.000-	60.392.542	47.128.833	13.263.709
TOTALE ENTRATE		4.064.479.009	50.533.076-	4.013.945.933	3.232.962.065	780.983.848

## BILANCIO CONSUNTIVO ESERCIZIO FINANZIARIO 1997

TITOLO	DISAVANZO DI AMMINISTRAZIONE	COD. BILANCIO	DESCRIZIONE	PREVISIONE 1997	VARIAZIONI	----- ACCERTAMENTI ANNO 1997 -----		
						DI COMPETENZA	DI CASSA	R E S I D U I
CATEGORIA 00 DISAVANZO DI AMMINISTRAZIONE								
97-3-0-00-00	DISAVANZO DI AMMINISTRAZIONE							
97-3-0-00-01	QUOTA DISAVANZO DA RIASSORBIRE							
	TOTALE CATEGORIA 00							
	TOTALE TITOLO							

## XIV LEGISLATURA - DISEGNI DI LEGGE E RELAZIONI - DOCUMENTI

## BILANCIO CONSUNTIVO ESERCIZIO FINANZIARIO 1997

## TITOLO I SPESE CORRENTI

COD. BILANCIO	DESCRIZIONE	PREVISIONE 1997	VARIAZIONI	ACCERTAMENTI ANNO 1997		
				DI COMPETENZA	DI CASSA	RESIDUI
CATEGORIA 01 SPESE PER ORGANI DELL'ENTE						
97-3-1-01-01	COMPENSI E INDENNITA' AL SOVRINTENDENTE					
97-3-1-01-02	ONERI PREV. ASS. RETR. SOVRINTENDENTE					
97-3-1-01-03	GETTONI PRES. CONSIGLIO AMMINISTRAZIONE	8.010.000		8.010.000	7.650.000	360.000
97-3-1-01-04	COMPENSI COLLEGIO REVISORI DEI CONTI	1.281.500		1.281.500	1.281.500	
97-3-1-01-05	RIMBORSI VIAGGI AL SOVRINTENDENTE	1.289.900		1.289.900	1.289.900	
97-3-1-01-06	RIMBORSI VIAGGIO AL CONSIGLIO AMM. NE					
	TOTALE CATEGORIA 01	10.561.400		10.581.400	10.221.400	360.000

## XIV LEGISLATURA - DISEGNI DI LEGGE E RELAZIONI - DOCUMENTI

## BILANCIO CONSUNTIVO ESERCIZIO FINANZIARIO 1997

## TITOLO I SPESE CORRENTI

COD. BILANCIO	DESCRIZIONE	PREVISIONE 1997	VARIAZIONI	----- ACCERTAMENTI ANNO 1997 -----		
				DI COMPETENZA	DI CASSA	R E S I D U I
CATEGORIA 02 ONERI PER IL PERSONALE DIPENDENTE						
97-3-1-02-01	STIPENDI AL PERSONALE AMMINISTRATIVO	144.169.449	2.003.773-	142.165.676	142.165.676	
97-3-1-02-02	STIPENDI PERS. AMMINISTRATIVO TEMPO DET.	13.059.408	53.920-	13.005.488	13.005.488	
97-3-1-02-03	STIPENDI AL PERSONALE ARTISTICO	890.011.436	30.365.161-	859.646.275	859.646.275	
97-3-1-02-04	STIPENDI PERS. ARTISTICO TEMPO DETERM.	213.900.196	2.107.961-	211.792.235	211.792.235	
97-3-1-02-05	STIPENDI PERSONALE TECNICO E SERV. GEN.	367.751.327	163.290-	367.588.037	367.588.037	
97-3-1-02-06	STIPENDI TECNICI E SERV. GEN. TEMPO DET.	43.997.041	42.054-	43.954.987	43.954.987	
97-3-1-02-07	PREMI ED ALTRE INDENNITA' PREVISTE CCNL	314.395.766	206.397	314.602.165	109.911.153	204.691.012
97-3-1-02-09	COMPENSI LAV. STRAORD. AMMINISTRATIVI					
97-3-1-02-10	COMPENSI LAV. STRAORD. PERSONALE ARTISTI					
97-3-1-02-11	COMPENSI LAV. STRAORD. PERSONALE TECNICO					
97-3-1-02-12	INDENNITA' E SPESE MISSIONI INTERNE	1.016.000		1.016.000	1.016.000	
97-3-1-02-13	INDENNITA' E SPESE MISSIONI ALL'ESTERO					
97-3-1-02-14	ONERI PREV. E ASS. PERSONALE DIPENDENTE	472.028.625	124.513.965	596.542.590	588.989.988	7.552.602
97-3-1-02-15	LAVORO STRAORDINARIO - ALTRE CATEGORIE					
	TOTALE CATEGORIA 02	2.460.329.250	89.984.203	2.550.313.453	2.338.069.639	212.243.614

## BILANCIO CONSUNTIVO ESERCIZIO FINANZIARIO 1997

## TITOLO I SPESE CORRENTI

COD. BILANCIO	DESCRIZIONE	PREVISIONE 1997	VARIAZIONI	----- ACCERTAMENTI ANNO 1997 -----		
				DI COMPETENZA	DI CASSA	R E S I D U I
CATEGORIA 03 ONERI PER IL PERSONALE SEGALE						
97-3-1-03-01	RETRIBUZIONI PERSON. PALCOSCENICO E SALA	5.990.786		5.990.786	5.990.786	
97-3-1-03-02	COMPARSE	1.159.687	11.293.662	12.453.369	12.453.369	
	TOTALE CATEGORIA 03	7.150.473	11.293.662	18.444.155	18.444.155	

## XIV LEGISLATURA - DISEGNI DI LEGGE E RELAZIONI - DOCUMENTI

## BILANCIO CONSUNTIVO ESERCIZIO FINANZIARIO 1997

## TITOLO I SPESE CORRENTI

COD. BILANCIO	DESCRIZIONE	PREVISIONE 1997	VARIAZIONI	----- ACCERTAMENTI ANNO 1997 -----		
				DI COMPETENZA	DI CASSA	R E S I D U I
CATEGORIA 04 ONERI PER IL PERSONALE SCRITTURATO						
97-3-1-04-01	DIRETTORI D'ORCHESTRA					
97-3-1-04-02	SOLISTI DA CONCERTO					
97-3-1-04-03	COMPAGNIE DI CANTO					
97-3-1-04-04	PRIMI BALLEERINI					
97-3-1-04-05	REGISTI					
97-3-1-04-06	COREOGRAFI					
97-3-1-04-07	FIGURINISTI					
97-3-1-04-08	SCENOGRAFI					
97-3-1-04-10	COMPLESSI OSPITI					
97-3-1-04-11	ONERI PREV. ASS. PERSONALE SCRITTURATO	37.161.088		37.161.088	37.161.088	
97-3-1-04-12	QUOTE PER RIPRESE RADIODIOTELEVISIVE					
97-3-1-04-13	RIMBORSI SPESE VIAGGIO PERS. SCRITTURA	250.000		250.000	250.000	
97-3-1-04-14	COMPLESSI DI PALCOSCENICO					
97-3-1-04-15	ALTRO PERSONALE SCRITTURATO	12.248.217		12.248.217	12.248.217	
	TOTALE CATEGORIA 04	49.659.305		49.659.305	49.659.305	

## XIV LEGISLATURA - DISEGNI DI LEGGE E RELAZIONI - DOCUMENTI

## BILANCIO CONSUNTIVO ESERCIZIO FINANZIARIO 1997

## TITOLO I SPESE CORRENTI

COD. BILANCIO	DESCRIZIONE	PREVISIONE 1997	VARIAGIONI	----- ACCERTAMENTI ANNO 1997 -----		
				DI COMPETENZA	DI CASSA	R E S I D U I
CATEGORIA 05 SPESE PER L'ACQUISTO DI BENI E SERVIZI						
97-3-1-05-01	ACQUISTO LIBRI, GIORNALI E RIVISTE	2.279.100		2.279.100	2.279.100	
97-3-1-05-02	ACQUISTO MATERIALI DI CONSUMO	41.787.902	143.910-	41.643.992	41.122.038	521.954
97-3-1-05-03	SPESE DI RAPPRESENTANZA					
97-3-1-05-04	SPESE PER COMITATI E CONCORSI	635.000		635.000	575.000	60.000
97-3-1-05-05	SPESE PER ACCERTAMENTI SANITARI	43.500		43.500	43.500	
97-3-1-05-06	ACQUISTO VESTIARIO E DIVISE	3.965.106		3.965.106	2.244.417	1.720.689
97-3-1-05-07	MANUTEN. ORDINARIA LOCALI E IMPIANTI	15.475.300		15.475.300	15.475.300	
97-3-1-05-08	SPESE TELEFONICHE, POSTALI E TELEGRAF.	1.295.000		1.295.000	1.210.000	85.000
97-3-1-05-09	SPESE PER STUDI, INDAGINI E RILEVAZIONI					
97-3-1-05-11	MANUTENZ., ESERCIZIO, NOLEGGIO AUTOMEZZI					
97-3-1-05-12	SPESE PER ENERGIA ELETTRICA ED ACQUA	76.708.659		76.708.659	76.708.659	
97-3-1-05-13	SPESE PER RISCALDAMENTO	67.949.566		67.949.566	2.437.200	65.512.366
97-3-1-05-14	SPESE PULIZIA LOCALI	28.412.500		28.412.500	28.412.500	
97-3-1-05-15	ONORARI PER SPECIALI INCARICHI	36.913.266		36.913.266	31.173.266	5.740.000
97-3-1-05-16	PREMI DI ASSICURAZIONE	3.676.000		3.676.000	3.676.000	
97-3-1-05-17	STAMPA MANIFESTI E LOCANDINE	39.917.387		39.917.387	39.917.387	
97-3-1-05-18	STAMPA BIGLIETTI	1.161.315		1.161.315	1.161.315	
97-3-1-05-19	STAMPA PROGRAMMI	61.047.500		61.047.500	61.047.500	
97-3-1-05-20	PUBBLICITA' ED INSERZIONI	38.141.160	2.000.000-	36.141.160	36.141.160	
97-3-1-05-21	TRASPORTI E FACCHINAGGI	28.310.346	34.000-	28.276.346	28.276.346	
97-3-1-05-23	NOLEGGIO MATERIALI TEATRALI E MUSICALI	312.289.495	46.748.495-	265.541.000	167.276.000	98.265.000
97-3-1-05-24	MANIFESTAZIONI PROMOZIONALI					
97-3-1-05-25	SPETTACOLI DI BALLETO					
97-3-1-05-26	SPETTACOLI IN DECENTRAMENTO	31.670.273	972.302-	30.697.971	30.697.971	
97-3-1-05-27	ALTRE SPESE PER PRESTAZIONE DI SERVIZI	2.202.464		2.202.464	1.393.000	809.464
97-3-1-05-28	MANIFESTAZIONI ALL'ESTERO					
97-3-1-05-29	FITTO TEATRI PER ATTIVITA' DECENTRATA	1.300.000		1.300.000	1.300.000	
97-3-1-05-30	ALTRE SPESE PER ATTIVITA' DECENTRATA					
97-3-1-05-31	PREVENZIONE INCENDI E SERVIZI DIVERSI	44.158.014	190.500-	43.967.514	43.967.514	
97-3-1-05-32	SPESE DI AMMINISTRAZIONE	55.274.780		55.274.780	55.274.780	
TOTALE CATEGORIA 05		894.613.633	50.089.207-	844.524.426	671.809.953	172.714.473

## BILANCIO CONSUNTIVO ESERCIZIO FINANZIARIO 1997

## TITOLO I SPESE CORRENTI

COD. BILANCIO	DESCRIZIONE	PREVISIONE 1997	VARIAZIONI	----- ACCERTAMENTI ANNO 1997 -----		
				DI COMPETENZA	DI CASSA	R E S I D U I
CATEGORIA 06 ONERI FINANZIARI						
97-3-1-06-01	INTERESSI PASSIVI	1.064.685		1.064.685	1.064.685	
97-3-1-06-02	ALTRI ONERI FINANZIARI					
	TOTALE CATEGORIA 06	1.064.685		1.064.685	1.064.685	



## XIV LEGISLATURA - DISEGNI DI LEGGE E RELAZIONI - DOCUMENTI

## BILANCIO CONSUNTIVO ESERCIZIO FINANZIARIO 1997

## TITOLO I SPESE CORRENTI

COD. BILANCIO	DESCRIZIONE	PREVISIONE 1997	VARIAZIONI	----- ACCERTAMENTI ANNO 1997 -----		
				DI COMPETENZA	DI CASSA	R E S I D U I
CATEGORIA 07 ONERI TRIBUTARI						
97-3-1-07-01	PAGAMENTO I.V.A.	119.168.030	5.489.288-	113.678.742	82.986.280	30.692.462
97-3-1-07-02	TRIBUTI VARI	17.307.496		17.307.496	13.920.913	3.386.583
97-3-1-07-03	DIRITTI D'AUTORE E DEMANIALI	11.674.963		11.674.963	11.674.963	
	TOTALE CATEGORIA 07	148.150.489	5.489.288-	142.661.201	108.582.156	34.079.045

## BILANCIO CONSUNTIVO ESERCIZIO FINANZIARIO 1997

## TITOLO I SPESE CORRENTI

COD. BILANCIO	DESCRIZIONE	PREVISIONE 1997	VARIAZIONI	----- ACCERTAMENTI ANNO 1997 -----		
				DI COMPETENZA	DI CASSA	RESIDUI
CATEGORIA 06 POSTE CORRETTIVE E COMP. DI ENTRATE CORR.						
97-3-1-08-01	RESTITUZIONI E RIMBORSI DIVERSI					
	TOTALE CATEGORIA 06					

## XIV LEGISLATURA - DISEGNI DI LEGGE E RELAZIONI - DOCUMENTI

## BILANCIO CONSUNTIVO ESERCIZIO FINANZIARIO 1997

## TITOLO I SPESE CORRENTI

COD. BILANCIO	DESCRIZIONE	PREVISIONE 1997	VARIAZIONI	----- ACCERTAMENTI ANNO 1997 -----		
				DI COMPETENZA	DI CASSA	RESIDUI
CATEGORIA 09 SPESE NON CLASSIFICABILI IN ALTRE VOCI						
97-3-1-09-01	FONDO DI RISERVA	774.102.330		774.102.330		774.102.330
	TOTALE CATEGORIA 09	774.102.330		774.102.330		774.102.330
	TOTALE TITOLO	4.345.651.565	45.699.390	4.391.350.955	3.197.851.493	1.193.499.462

## XIV LEGISLATURA - DISEGNI DI LEGGE E RELAZIONI - DOCUMENTI

## BILANCIO CONSUNTIVO ESERCIZIO FINANZIARIO 1997

## TITOLO II SPESE IN CONTO CAPITALE

COD. BILANCIO	DESCRIZIONE	PREVISIONE 1997	VARIAZIONI	----- ACCERTAMENTI ANNO 1997 -----		
				DI COMPETENZA	DI CASSA	R E S I D U I
CATEGORIA 10 ACQUISIZIONE IMMOBILIZZAZIONI TECNICHE						
97-3-2-10-01	ACQUISTO IMPIANTI ATTREZZ. EE TECNICHE	10.860.321	77.677-	10.782.644	10.782.644	
97-3-2-10-02	ACQUISTO ALLESTIMENTI E COSTUMI	38.758.286		38.758.286	38.758.286	
97-3-2-10-03	ACQUISTO MATERIALI, STRUMENTI MUSICALI	12.414.286		12.414.286	12.414.286	
97-3-2-10-04	ACQUISTO AUTOMEZZI					
97-3-2-10-05	ACQUISTO MOBILI, ARREDI, MACCHINE UFFICI	8.542.000		8.542.000	8.542.000	
97-3-2-10-06	ACQUISTI DIVERSI	2.360.947		2.360.947	2.360.947	
	TOTALE CATEGORIA 10	72.935.840	77.677-	72.858.163	72.858.163	

BILANCIO CONSUNTIVO ESERCIZIO FINANZIARIO 1997

TITOLO II SPESE IN CONTO CAPITALE

COD. BILANCIO	DESCRIZIONE	PREVISIONE 1997	VARIAZIONI	----- ACCERTAMENTI ANNO 1997 -----		
				DI COMPETENZA	DI CASSA	R E S I D U I
CATEGORIA 11 ACQUISTO TITOLI CREDITO E ALTRI VALORI						
97-3-2-11-01	ACQUISTO TITOLI DI CREDITO					
	TOTALE CATEGORIA 11					

## BILANCIO CONSUNTIVO ESERCIZIO FINANZIARIO 1997

## TITOLO II SPESE IN CONTO CAPITALE

COD. BILANCIO	DESCRIZIONE	PREVISIONE 1997	VARIAZIONI	----- ACCERTAMENTI ANNO 1997 -----		
				DI COMPETENZA	DI CASSA	R E S I D U I
CATEGORIA 12 CONCESSIONI DI CREDITI ED ANTICIPAZIONI						
97-3-2-12-01	DEPOSITI IN CAUZIONE					
97-3-2-12-02	VERSAMENTI IN DEPOSITO					
	TOTALE CATEGORIA 12					

## XIV LEGISLATURA - DISEGNI DI LEGGE E RELAZIONI - DOCUMENTI

## BILANCIO CONSUNTIVO ESERCIZIO FINANZIARIO 1997

## TITOLO II SPESE IN CONTO CAPITALE

COD. BILANCIO	DESCRIZIONE	PREVISIONE 1997	VARIAZIONI	----- ACCERTAMENTI ANNO 1997 -----		
				DI COMPETENZA	DI CASSA	R E S I D U I
CATEGORIA 13 T.F.R. E SIM. PERS. CESSATO DAL SERVIZIO						
97-3-2-13-01	TRATTAMENTO DI FINE RAPPORTO	2.983.433.406	16.643.111	3.000.076.517	486.756.921	2.513.319.596
	TOTALE CATEGORIA 13	2.983.433.406	16.643.111	3.000.076.517	486.756.921	2.513.319.596
	TOTALE TITOLO	3.056.369.246	16.565.434	3.072.934.680	559.615.084	2.513.319.596

## BILANCIO CONSUNTIVO ESERCIZIO FINANZIARIO 1997

## TITOLO III ESTINZIONE DI MUTUI ED ANTICIPAZIONI

COD. BILANCIO	DESCRIZIONE	PREVISIONE 1997	VARIAZIONI	----- ACCERTAMENTI ANNO 1997 -----		
				DI COMPETENZA	DI CASSA	R E S I D U I
CATEGORIA 14 RIMBORSI DI MUTUI						
97-3-3-14-01	RIMBORSO DI MUTUI					
	TOTALE CATEGORIA 14					



## BILANCIO CONSUNTIVO ESERCIZIO FINANZIARIO 1997

## TITOLO III ESTINZIONE DI MUTUI ED ANTICIPAZIONI

COD. BILANCIO	DESCRIZIONE	PREVISIONE 1997	VARIAZIONI	----- ACCERTAMENTI ANNO 1997 -----		
				DI COMPETENZA	DI CASSA	RESIDUI
CATEGORIA 15 RIMBORSI DI ANTICIPAZIONI PASSIVE						
97-3-3-15-01	RIMBORSO DI ANTICIPAZIONI	351.259.762		351.259.762	351.259.762	
	TOTALE CATEGORIA 15	351.259.762		351.259.762	351.259.762	

## BILANCIO CONSUNTIVO ESERCIZIO FINANZIARIO 1997

## TITOLO III ESTINZIONE DI MUTUI ED ANTICIPAZIONI

COD. BILANCIO D E S C R I Z I O N E	PREVISIONE 1997	VARIAZIONI	----- ACCERTAMENTI ANNO 1997 -----		
			DI COMPETENZA	DI CASSA	R E S I D U I
-----					
CATEGORIA 16 ESTINZIONE DI DEBITI DIVERSI					
97-3-3-16-01 ESTINZIONE DI DEBITI					
-----					
TOTALE CATEGORIA 16					
-----					
TOTALE TITOLO	351.259.762		351.259.762	351.259.762	

## XIV LEGISLATURA - DISEGNI DI LEGGE E RELAZIONI - DOCUMENTI

## BILANCIO CONSUNTIVO ESERCIZIO FINANZIARIO 1997

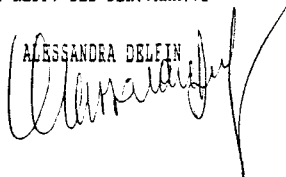
## TITOLO IV PARTITE DI GIRO

COD. BILANCIO	DESCRIZIONE	PREVISIONE 1997	VARIAZIONI	----- ACCERTAMENTI ANNO 1997 -----		
				DI COMPETENZA	DI CASSA	R E S I D U I
CATEGORIA 17 SPESE PER PARTITE DI GIRO						
97-3-4-17-01	RITENUTE ERARIALI	759.015.835		759.015.835	759.015.835	
97-3-4-17-02	RITENUTE PREV. ASS. PERSONALE DIPENDENTE	218.515.149		218.515.149	218.515.149	
97-3-4-17-03	RITENUTE PREV. ASS. PERS. LE SCRITTURATO	82.473.389	136.800	82.610.189	82.134.672	475.517
97-3-4-17-04	ANTICIPAZIONI SERVIZIO INT. DI CASSA					
97-3-4-17-06	ALTRE USCITE DI GIRO	256.962.680	37.847.778-	219.114.902	214.240.485	4.874.417
97-3-4-17-07	QUOTE ABBONAMENTI	1.790.765.179	38.771.920-	1.751.993.259	1.751.993.259	
97-3-4-17-08	FONDO INTEGRAZIONE PENSIONI	75.635.339		75.635.339	34.636.321	40.999.018
97-3-4-17-09	CONTI PROVVISORI E TRANSITORI					
	TOTALE CATEGORIA 17	3.183.367.571	76.482.898-	3.106.884.673	3.060.535.721	46.348.952
	TOTALE TITOLO	3.183.367.571	76.482.898-	3.106.884.673	3.060.535.721	46.348.952


## XIV LEGISLATURA - DISEGNI DI LEGGE E RELAZIONI - DOCUMENTI

RIEPILOGO USCITE	PREVISIONE 1997	VARIAZIONI	----- ACCERTAMENTI ANNO 1997 -----		
			DI COMPETENZA	DI CASSA	R E S I D U I
TITOLO I SPESE CORRENTI	4.345.651.565	45.699.390	4.391.350.955	3.197.851.493	1.193.499.462
TITOLO II SPESE IN CONTO CAPITALE	3.056.369.246	16.565.434	3.072.934.680	559.615.084	2.513.319.596
TITOLO III ESTINZIONE DI MUTUI ED ANTICIPAZIONI	351.259.762		351.259.762	351.259.762	
TITOLO IV PARTITE DI GIRO	3.183.367.571	76.482.898-	3.106.884.673	3.060.535.721	46.348.952
-----					
TOTALE USCITE	10.936.648.144	14.218.074-	10.922.430.070	7.169.262.060	3.753.168.010
RIEPILOGO TOTALE ENTRATE	4.064.479.009	50.533.076-	4.013.945.933	3.232.962.065	780.983.868
-----					
RISULTATI DIFFERENZIALI	6.872.169.135-	36.315.002-	6.908.484.137-	3.936.299.975-	2.972.184.162-
-----					

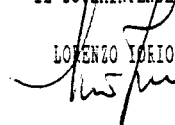
IL RESP. DEI SERV. AMM. VI

ALESSANDRA BELEIN  


IL PRESIDENTE

RICCARDO ILLI  


IL SOVRAINTENENTE

LORENZO IORIO  


## XIV LEGISLATURA - DISEGNI DI LEGGE E RELAZIONI - DOCUMENTI

RENDICONTO FINANZIARIO DELL'ESERCIZIO 1997		A - ENTRATE					ALLEGATO E
TITOLO AVANZO DI AMMINISTRAZIONE							
CATEGORIA 00 AVANZO DI AMMINISTRAZIONE							
CODICE	DENOMINAZIONE CAPITOLO		SOMME ACCERTATE			DIFFERENZE	
200000	AVANZO DI AMMINISTRAZIONE		RIMASTE DA	TOTALI		RISPETTO	
GESTIONE DI COMPETENZA			RISCUOTERE	ACCERTATI		ALLE PREVISIONI	
INIZIALI	PREVISIONI	DEFINITIVE	RISCOSSE				
	VARIAZIONI						
GESTIONE DEI RESIDUI ATTIVI							-A-
RESIDUI INIZIO		RIMASTI DA					
ESERCIZIO	RISCOSSI	RISCUOTERE	TOTALI	VARIAZIONI			
GESTIONE DI CASSA							-B-
PREVISIONI		DIFFERENZA RISPETTO		TOTALE DEI RESIDUI ATTIVI			
	RISCOSSIONI	ALLE PREVISIONI		AL TERMINE ESERCIZIO			
-----							-C-
CODICE	DENOMINAZIONE CAPITOLO		SOMME ACCERTATE			DIFFERENZE	
200001	FONDO INIZIALE DI CASSA		RIMASTE DA	TOTALI		RISPETTO	
GESTIONE DI COMPETENZA			RISCUOTERE	ACCERTATI		ALLE PREVISIONI	
INIZIALI	PREVISIONI	DEFINITIVE	RISCOSSE				
	VARIAZIONI						
GESTIONE DEI RESIDUI ATTIVI							-A-
RESIDUI INIZIO		RIMASTI DA					
ESERCIZIO	RISCOSSI	RISCUOTERE	TOTALI	VARIAZIONI			
GESTIONE DI CASSA							-B-
PREVISIONI		DIFFERENZA RISPETTO		TOTALE DEI RESIDUI ATTIVI			
	RISCOSSIONI	ALLE PREVISIONI		AL TERMINE ESERCIZIO			
-----							-C-
TOTALE CATEGORIA							-A-
-----							-B-
-----							-C-
TOTALE TITOLO							-A-
-----							-B-
-----							-C-

## XIV LEGISLATURA - DISEGNI DI LEGGE E RELAZIONI - DOCUMENTI

RENDICONTO FINANZIARIO DELL'ESERCIZIO 1997							ALLEGATO E
TITOLO I ENTRATE DA TRASFERIMENTI CORRENTI							A - ENTRATE
CATEGORIA 01 TRASFERIMENTI DA PARTE DELLO STATO							
CODICE	DENOMINAZIONE CAPITOLO					SOMME ACCERTATE	DIFFERENZE
210101	CONTRIBUTO ORDINARIO					RIMASTE DA	TOTALI
GESTIONE DI COMPETENZA						RISCUOTERE	ACCERTATI
INIZIALI	PREVISIONI	DEFINITIVE	RISCOSSE			DIFFERENZE	
	VARIAZIONI					RISPETTO	
						ALLE PREVISIONI	
24.600.000.000		24.600.000.000	19.264.799.550	5.535.200.450	24.800.000.000	200.000.000	-A-
GESTIONE DEI RESIDUI ATTIVI							
RESIDUI INIZIO		RIMASTI DA					
ESERCIZIO	RISCOSSI	RISCUOTERE	TOTALI	VARIAZIONI			
881.128.950	881.128.950		881.128.950			-B-	
GESTIONE DI CASSA							
PREVISIONI	RISCOSSIONI	DIFFERENZA RISPETTO	TOTALE DEI RESIDUI ATTIVI				
		ALLE PREVISIONI	AL TERMINE ESERCIZIO				
24.600.000.000	20.145.928.500	4.454.071.500-	5.535.200.450		-C-		
-----							
CODICE	DENOMINAZIONE CAPITOLO					SOMME ACCERTATE	DIFFERENZE
210102	CONTRIBUTO AGGIUNTIVO					RIMASTE DA	TOTALI
GESTIONE DI COMPETENZA						RISCUOTERE	ACCERTATI
INIZIALI	PREVISIONI	DEFINITIVE	RISCOSSE			DIFFERENZE	
	VARIAZIONI					RISPETTO	
						ALLE PREVISIONI	
1.700.000.000	1.500.000.000-	200.000.000				200.000.000-	
GESTIONE DEI RESIDUI ATTIVI							
RESIDUI INIZIO		RIMASTI DA					
ESERCIZIO	RISCOSSI	RISCUOTERE	TOTALI	VARIAZIONI			
230.456.750	190.456.750	40.000.000	230.456.750			-B-	
GESTIONE DI CASSA							
PREVISIONI	RISCOSSIONI	DIFFERENZA RISPETTO	TOTALE DEI RESIDUI ATTIVI				
		ALLE PREVISIONI	AL TERMINE ESERCIZIO				
200.000.000	190.456.750	9.543.250-	40.000.000		-C-		
-----							
CODICE	DENOMINAZIONE CAPITOLO					SOMME ACCERTATE	DIFFERENZE
210103	CONTRIBUTO PER L'ATTIVITA' ALL'ESTERO					RIMASTE DA	TOTALI
GESTIONE DI COMPETENZA						RISCUOTERE	ACCERTATI
INIZIALI	PREVISIONI	DEFINITIVE	RISCOSSE			DIFFERENZE	
	VARIAZIONI					RISPETTO	
						ALLE PREVISIONI	
	58.000.000	58.000.000				29.650.000-	
GESTIONE DEI RESIDUI ATTIVI							
RESIDUI INIZIO		RIMASTI DA					
ESERCIZIO	RISCOSSI	RISCUOTERE	TOTALI	VARIAZIONI			
100.000.000		100.000.000	100.000.000			-B-	
GESTIONE DI CASSA							
PREVISIONI	RISCOSSIONI	DIFFERENZA RISPETTO	TOTALE DEI RESIDUI ATTIVI				
		ALLE PREVISIONI	AL TERMINE ESERCIZIO				
58.000.000		58.000.000-	128.350.000		-C-		
-----							
TOTALE CATEGORIA							
26.300.000.000	1.442.000.000-	24.858.000.000	19.264.799.550	5.563.550.450	24.828.350.000	29.650.000-	-A-
1.211.585.700	1.071.585.700	140.000.000	1.211.585.700			-B-	
24.858.000.000	20.336.385.250	4.521.614.750-	5.703.550.450		-C-		
-----							

## XIV LEGISLATURA - DISEGNI DI LEGGE E RELAZIONI - DOCUMENTI

RENDICONTO FINANZIARIO DELL'ESERCIZIO 1997							ALLEGATO E
TITOLO I ENTRATE DA TRASFERIMENTI CORRENTI							A - ENTRATE
CATEGORIA 02 TRASFERIMENTI DA PARTE DELLE REGIONI							
CODICE	DENOMINAZIONE CAPITOLO						
210201	REG.AUT. F.V.G. CONTRIBUTO ORDINARIO						
GESTIONE DI COMPETENZA			SOMME ACCERTATE		DIFFERENZE		
	PREVISIONI			RIMASTE DA	TOTALI	RISPETTO	
	INIZIALI	VARIAZIONI	DEFINITIVE	RISCOSE	RISCUOTERE	ACCERTATI	ALLE PREVISIONI
	3.710.000.000		3.710.000.000	3.710.000.000		3.710.000.000	-A-
GESTIONE DEI RESIDUI ATTIVI							
	RESIDUI INIZIO		RIMASTI DA				
	ESERCIZIO	RISCOSSI	RISCUOTERE	TOTALI	VARIAZIONI		
							-B-
GESTIONE DI CASSA							
	PREVISIONI	RISCOSSIONI	DIFFERENZA RISPETTO	TOTALE DEI RESIDUI ATTIVI			
			ALLE PREVISIONI	AL TERMINE ESERCIZIO			
	3.710.000.000	3.710.000.000					-C-
-----							
210202	REG.AUT. F.V.G. SCAMBI CULTURALI						
GESTIONE DI COMPETENZA			SOMME ACCERTATE		DIFFERENZE		
	PREVISIONI			RIMASTE DA	TOTALI	RISPETTO	
	INIZIALI	VARIAZIONI	DEFINITIVE	RISCOSE	RISCUOTERE	ACCERTATI	ALLE PREVISIONI
	100.000.000	10.000.000-	90.000.000	74.000.000		74.000.000	16.000.000-
							-A-
GESTIONE DEI RESIDUI ATTIVI							
	RESIDUI INIZIO		RIMASTI DA				
	ESERCIZIO	RISCOSSI	RISCUOTERE	TOTALI	VARIAZIONI		
	74.000.000	74.000.000		74.000.000			-B-
GESTIONE DI CASSA							
	PREVISIONI	RISCOSSIONI	DIFFERENZA RISPETTO	TOTALE DEI RESIDUI ATTIVI			
			ALLE PREVISIONI	AL TERMINE ESERCIZIO			
	90.000.000	148.000.000	58.000.000				-C-
-----							
210204	REG.AUT. F.V.G. CONTR. STRAORDINARIO						
GESTIONE DI COMPETENZA			SOMME ACCERTATE		DIFFERENZE		
	PREVISIONI			RIMASTE DA	TOTALI	RISPETTO	
	INIZIALI	VARIAZIONI	DEFINITIVE	RISCOSE	RISCUOTERE	ACCERTATI	ALLE PREVISIONI
	800.000.000	1.500.000.000	2.300.000.000	800.000.000	1.100.000.000	1.900.000.000	400.000.000-
							-A-
GESTIONE DEI RESIDUI ATTIVI							
	RESIDUI INIZIO		RIMASTI DA				
	ESERCIZIO	RISCOSSI	RISCUOTERE	TOTALI	VARIAZIONI		
							-B-
GESTIONE DI CASSA							
	PREVISIONI	RISCOSSIONI	DIFFERENZA RISPETTO	TOTALE DEI RESIDUI ATTIVI			
			ALLE PREVISIONI	AL TERMINE ESERCIZIO			
	2.300.000.000	800.000.000	1.500.000.000-	1.100.000.000			-C-
-----							
TOTALE CATEGORIA							
	4.610.000.000	1.490.000.000	6.100.000.000	4.584.000.000	1.100.000.000	5.684.000.000	416.000.000-
	74.000.000	74.000.000		74.000.000			-B-
	6.100.000.000	4.658.000.000	1.442.000.000-		1.100.000.000		-C-
-----							

## XIV LEGISLATURA - DISEGNI DI LEGGE E RELAZIONI - DOCUMENTI

RENDICONTO FINANZIARIO DELL'ESERCIZIO 1997

ALLEGATO E

## A - ENTRATE

## TITOLO I ENTRATE DA TRASFERIMENTI CORRENTI

## CATEGORIA 03 TRASFER. DA PARTE DEI COMUNI E PROVINCE

CODICE		DENOMINAZIONE CAPITOLO		SOMME ACCERTATE		DIFFERENZE	
210301		COMUNE DI TRIESTE					
GESTIONE DI COMPETENZA				RIMASTE DA	TOTALI	RISPETTO	
INIZIALI	PREVISIONI	DEFINITIVE	RISOSSE	RISCUOTERE	ACCERTATI	ALLE PREVISIONI	
	VARIAZIONI						
600.000.000	1.000.000.000	1.600.000.000	1.308.613.500	49.830.883	1.358.444.383	241.555.617- -A-	
GESTIONE DEI RESIDUI ATTIVI							
RESIDUI INIZIO		RIMASTI DA					
ESERCIZIO	RISCOSSI	RISCUOTERE	TOTALI	VARIAZIONI			
59.699.860	58.600.000	1.099.860	59.699.860			-B-	
GESTIONE DI CASSA							
PREVISIONI	RISCOSSIONI	DIFFERENZA RISPETTO	TOTALE DEI RESIDUI ATTIVI				
1.600.000.000	1.367.213.500	ALLE PREVISIONI	AL TERMINE ESERCIZIO				
		232.786.500-	50.930.743		-C-		
-----							
CODICE		DENOMINAZIONE CAPITOLO		SOMME ACCERTATE		DIFFERENZE	
210302		PROVINCIA DI TRIESTE					
GESTIONE DI COMPETENZA				RIMASTE DA	TOTALI	RISPETTO	
INIZIALI	PREVISIONI	DEFINITIVE	RISOSSE	RISCUOTERE	ACCERTATI	ALLE PREVISIONI	
	VARIAZIONI						
35.000.000	20.000.000	55.000.000		10.000.000	10.000.000	45.000.000- -A-	
GESTIONE DEI RESIDUI ATTIVI							
RESIDUI INIZIO		RIMASTI DA					
ESERCIZIO	RISCOSSI	RISCUOTERE	TOTALI	VARIAZIONI			
17.500.000	17.500.000		17.500.000			-B-	
GESTIONE DI CASSA							
PREVISIONI	RISCOSSIONI	DIFFERENZA RISPETTO	TOTALE DEI RESIDUI ATTIVI				
55.000.000	17.500.000	ALLE PREVISIONI	AL TERMINE ESERCIZIO				
		37.500.000-	10.000.000		-C-		
-----							
CODICE		DENOMINAZIONE CAPITOLO		SOMME ACCERTATE		DIFFERENZE	
210303		COMUNE DI UDINE					
GESTIONE DI COMPETENZA				RIMASTE DA	TOTALI	RISPETTO	
INIZIALI	PREVISIONI	DEFINITIVE	RISOSSE	RISCUOTERE	ACCERTATI	ALLE PREVISIONI	
	VARIAZIONI						
200.000.000	30.000.000-	170.000.000	242.000.000	20.000.000	262.000.000	92.000.000 -A-	
GESTIONE DEI RESIDUI ATTIVI							
RESIDUI INIZIO		RIMASTI DA					
ESERCIZIO	RISCOSSI	RISCUOTERE	TOTALI	VARIAZIONI			
173.000.000	173.000.000		173.000.000			-B-	
GESTIONE DI CASSA							
PREVISIONI	RISCOSSIONI	DIFFERENZA RISPETTO	TOTALE DEI RESIDUI ATTIVI				
170.000.000	415.000.000	ALLE PREVISIONI	AL TERMINE ESERCIZIO				
		245.000.000	20.000.000		-C-		
-----							
TOTALE CATEGORIA							
835.000.000	990.000.000	1.825.000.000	1.550.613.500	79.830.883	1.630.444.383	194.555.617- -A-	
250.199.860	249.100.000	1.099.860	250.199.860			-B-	
1.825.000.000	1.799.713.500	25.286.500-	80.930.743		-C-		
-----							



## XIV LEGISLATURA - DISEGNI DI LEGGE E RELAZIONI - DOCUMENTI

RENDICONTO FINANZIARIO DELL'ESERCIZIO 1997							ALLEGATO E
TITOLO I ENTRATE DA TRASFERIMENTI CORRENTI							A - ENTRATE
CATEGORIA 04 TRASFERIMENTI DA PARTE DI ALTRI ENTI							
CODICE	DENOMINAZIONE CAPITOLO						
210401	CONTR.DA ASS.NE AMICI TEATRO E ALTRI						
GESTIONE DI COMPETENZA				SOMME ACCERTATE		DIFERENZE	
INIZIALI	PREVISIONI VARIAZIONI	DEFINITIVE	RISOSSE	RIMASTE DA RISCUOTERE	TOTALI ACCERTATI	RISPETTO ALLE PREVISIONI	
-A-							
GESTIONE DEI RESIDUI ATTIVI							
RESIDUI INIZIO ESERCIZIO	RISCOSSI	RIMASTI DA RISCUOTERE	TOTALI	VARIAZIONI			
-B-							
GESTIONE DI CASSA							
PREVISIONI	RISCOSSIONI	DIFERENZA RISPETTO ALLE PREVISIONI	TOTALE DEI RESIDUI ATTIVI AL TERMINE ESERCIZIO				
-C-							
-----							
CODICE	DENOMINAZIONE CAPITOLO						
210402	REGIONE F.V.G.CONTR.FORM.PROFESSIONALE						
GESTIONE DI COMPETENZA				SOMME ACCERTATE		DIFERENZE	
INIZIALI	PREVISIONI VARIAZIONI	DEFINITIVE	RISOSSE	RIMASTE DA RISCUOTERE	TOTALI ACCERTATI	RISPETTO ALLE PREVISIONI	
-A-							
GESTIONE DEI RESIDUI ATTIVI							
RESIDUI INIZIO ESERCIZIO	RISCOSSI	RIMASTI DA RISCUOTERE	TOTALI	VARIAZIONI			
-B-							
GESTIONE DI CASSA							
PREVISIONI	RISCOSSIONI	DIFERENZA RISPETTO ALLE PREVISIONI	TOTALE DEI RESIDUI ATTIVI AL TERMINE ESERCIZIO				
-C-							
-----							
CODICE	DENOMINAZIONE CAPITOLO						
210403	COMMISSARIO DEL GOVERNO						
GESTIONE DI COMPETENZA				SOMME ACCERTATE		DIFERENZE	
INIZIALI	PREVISIONI VARIAZIONI	DEFINITIVE	RISOSSE	RIMASTE DA RISCUOTERE	TOTALI ACCERTATI	RISPETTO ALLE PREVISIONI	
980.000.000		980.000.000	800.000.000		800.000.000	180.000.000-	
-A-							
GESTIONE DEI RESIDUI ATTIVI							
RESIDUI INIZIO ESERCIZIO	RISCOSSI	RIMASTI DA RISCUOTERE	TOTALI	VARIAZIONI			
800.000.000	800.000.000		800.000.000				
-B-							
GESTIONE DI CASSA							
PREVISIONI	RISCOSSIONI	DIFERENZA RISPETTO ALLE PREVISIONI	TOTALE DEI RESIDUI ATTIVI AL TERMINE ESERCIZIO				
980.000.000	1.600.000.000	620.000.000					
-C-							
-----							

## XIV LEGISLATURA - DISEGNI DI LEGGE E RELAZIONI - DOCUMENTI

RENDICONTO FINANZIARIO DELL'ESERCIZIO 1997

ALLEGATO E

## A - ENTRATE

## TITOLO I ENTRATE DA TRASFERIMENTI CORRENTI

## CATEGORIA 04 TRASFERIMENTI DA PARTE DI ALTRI ENTI

CODICE		DENOMINAZIONE CAPITOLO		SOMME ACCERTATE			DIFFERENZE
210404		CONTRIBUTI FESTIVAL OPERETTA		RIMASTE DA	TOTALI	RISPETTO	
GESTIONE DI COMPETENZA				RISCUOTERE	ACCERTATI	ALLE PREVISIONI	
INIZIALI	PREVISIONI VARIAZIONI	DEFINITIVE	RISOSSE	RISCUOTERE	ACCERTATI	ALLE PREVISIONI	
			13.000.000	180.000.000	193.000.000	193.000.000	-A-
GESTIONE DEI RESIDUI ATTIVI							
RESIDUI INIZIO		RIMASTI DA					
ESERCIZIO	RISCOSSI	RISCUOTERE	TOTALI	VARIAZIONI			
260.000.000		260.000.000	260.000.000				-B-
GESTIONE DI CASSA							
PREVISIONI	RISCOSSIONI	DIFFERENZA RISPETTO ALLE PREVISIONI	TOTALE DEI RESIDUI ATTIVI AL TERMINE ESERCIZIO				
	13.000.000	13.000.000	440.000.000				-C-
-----							
CODICE		DENOMINAZIONE CAPITOLO		SOMME ACCERTATE			DIFFERENZE
210405		CAMERA DI COMMERCIO IND.ART. TRIESTE		RIMASTE DA	TOTALI	RISPETTO	
GESTIONE DI COMPETENZA				RISCUOTERE	ACCERTATI	ALLE PREVISIONI	
INIZIALI	PREVISIONI VARIAZIONI	DEFINITIVE	RISOSSE	RISCUOTERE	ACCERTATI	ALLE PREVISIONI	
610.000.000	140.000.000	750.000.000	862.129.985		862.129.985	112.129.985	-A-
GESTIONE DEI RESIDUI ATTIVI							
RESIDUI INIZIO		RIMASTI DA					
ESERCIZIO	RISCOSSI	RISCUOTERE	TOTALI	VARIAZIONI			
							-B-
GESTIONE DI CASSA							
PREVISIONI	RISCOSSIONI	DIFFERENZA RISPETTO ALLE PREVISIONI	TOTALE DEI RESIDUI ATTIVI AL TERMINE ESERCIZIO				
750.000.000	862.129.985	112.129.985					-C-
-----							
CODICE		DENOMINAZIONE CAPITOLO		SOMME ACCERTATE			DIFFERENZE
210406		CONTRIBUTI STRAORDINARI ENTI PUBBLICI		RIMASTE DA	TOTALI	RISPETTO	
GESTIONE DI COMPETENZA				RISCUOTERE	ACCERTATI	ALLE PREVISIONI	
INIZIALI	PREVISIONI VARIAZIONI	DEFINITIVE	RISOSSE	RISCUOTERE	ACCERTATI	ALLE PREVISIONI	
2.200.000.000	2.200.000.000-						-A-
GESTIONE DEI RESIDUI ATTIVI							
RESIDUI INIZIO		RIMASTI DA					
ESERCIZIO	RISCOSSI	RISCUOTERE	TOTALI	VARIAZIONI			
							-B-
GESTIONE DI CASSA							
PREVISIONI	RISCOSSIONI	DIFFERENZA RISPETTO ALLE PREVISIONI	TOTALE DEI RESIDUI ATTIVI AL TERMINE ESERCIZIO				
							-C-
-----							

## XIV LEGISLATURA - DISEGNI DI LEGGE E RELAZIONI - DOCUMENTI

RENDICONTO FINANZIARIO DELL'ESERCIZIO 1997						ALLEGATO E	
TITOLO I ENTRATE DA TRASFERIMENTI CORRENTI						A - ENTRATE	
CATEGORIA 04 TRASFERIMENTI DA PARTE DI ALTRI ENTI							
CODICE	DENOMINAZIONE CAPITOLO					SOMME ACCERTATE	
210410	EROGAZIONI LIBERALI					DIFFERENZE	
GESTIONE DI COMPETENZA						RISPETTO	
INIZIALI	PREVISIONI	DEFINITIVE	RISCOSE	RIMASTE DA	TOTALI	ALLE PREVISIONI	
	VARIAZIONI		100.000	RISCUOTERE	ACCERTATI	100.000	100.000 -A-
GESTIONE DEI RESIDUI ATTIVI							
RESIDUI INIZIO		RIMASTI DA					
ESERCIZIO	RISCOSSI	RISCUOTERE	TOTALI	VARIAZIONI			
35.607.826	3.000.000	6.859.507	9.859.507	25.748.319-		-B-	
GESTIONE DI CASSA							
PREVISIONI		DIFFERENZA RISPETTO		TOTALE DEI RESIDUI ATTIVI			
	RISCOSSIONI	ALLE PREVISIONI		AL TERMINE ESERCIZIO			
	3.100.000	3.100.000		6.859.507 -C-			
-----							
TOTALE CATEGORIA							
3.790.000.000	2.060.000.000-	1.730.000.000	1.675.229.985	180.000.000	1.855.229.985	125.229.985	-A-
1.095.607.826	803.000.000	266.859.507	1.069.859.507	25.748.319-			-B-
1.730.000.000	2.478.229.985	748.229.985		446.859.507			-C-
-----							

RENDICONTO FINANZIARIO DELL'ESERCIZIO 1997						ALLEGATO E	
TITOLO I ENTRATE DA TRASFERIMENTI CORRENTI						A - ENTRATE	
CATEGORIA 05 PROVENTI PER ATTIVITA' DECENTRATA							
CODICE	DENOMINAZIONE CAPITOLO					DIFFERENZE	
210501	PROVENTI PER ATTIVITA' DECENTRATA					RISPETTO	
GESTIONE DI COMPETENZA			SOMME ACCERTATE			ALLE PREVISIONI	
INIZIALI	PREVISIONI	DEFINITIVE	RISOSSE	RIMASTE DA	TOTALI		
	VARIAZIONI			RISCUOTERE	ACCERTATI		
GESTIONE DEI RESIDUI ATTIVI							
RESIDUI INIZIO		RIMASTI DA					
ESERCIZIO	RISCOSSI	RISCUOTERE	TOTALI	VARIAZIONI			
GESTIONE DI CASSA							
PREVISIONI		DIFFERENZA RISPETTO		TOTALE DEI RESIDUI ATTIVI			
	RISCOSSIONI	ALLE PREVISIONI		AL TERMINE ESERCIZIO			
-----							
TOTALE CATEGORIA							
-----							
TOTALE TITOLO							
35.535.000.000	1.022.000.000-	34.513.000.000	27.074.643.035	6.923.381.333	33.998.024.368	514.975.632-	-A-
2.631.393.386	2.197.685.700	407.959.367	2.605.645.067	25.748.319-			-B-
34.513.000.000	29.272.328.735	5.240.671.265-		7.331.340.700			-C-
-----							

## XIV LEGISLATURA - DISEGNI DI LEGGE E RELAZIONI - DOCUMENTI

RENDICONTO FINANZIARIO DELL'ESERCIZIO 1997

ALLEGATO E

## A - ENTRATE

## TITOLO II ALTRE ENTRATE

## CATEGORIA 06 ENTRATE PER VENDITA BENI E PREST.SERV.

CODICE		DENOMINAZIONE CAPITOLO		SOMME ACCERTATE			DIFFERENZE
220601		PROVENTI DA BOTTEGHINO ED ABBONAMENTI		RIMASTE DA	TOTALI	RISPETTO	
GESTIONE DI COMPETENZA		PREVISIONI	DEFINITIVE	RISCUOTERE	ACCERTATI	ALLE PREVISIONI	
INIZIALI	VARIAZIONI		RISCOSSE				
4.600.000.000	2.860.000.000	7.460.000.000	7.004.900.960	4.160.000	7.009.060.960	470.939.040-	-A-
GESTIONE DEI RESIDUI ATTIVI							
RESIDUI INIZIO		RIMASTI DA					
ESERCIZIO	RISCOSSI	RISCUOTERE	TOTALI	VARIAZIONI			
1.920.409	1.605.614	105.863	1.711.497	208.912-			
GESTIONE DI CASSA							
PREVISIONI	RISCOSSIONI	DIFFERENZA RISPETTO	TOTALE DEI RESIDUI ATTIVI				
5.680.000.000	7.006.506.574	1.326.506.574	AL TERMINE ESERCIZIO				
			4.265.883				
-----							
CODICE		DENOMINAZIONE CAPITOLO		SOMME ACCERTATE			DIFFERENZE
220602		PROVENTI DA BAR E GUARDAROBA		RIMASTE DA	TOTALI	RISPETTO	
GESTIONE DI COMPETENZA		PREVISIONI	DEFINITIVE	RISCUOTERE	ACCERTATI	ALLE PREVISIONI	
INIZIALI	VARIAZIONI		RISCOSSE				
2.000.000		2.000.000	21.664.192	3.555.000	25.219.192	23.219.192	-A-
GESTIONE DEI RESIDUI ATTIVI							
RESIDUI INIZIO		RIMASTI DA					
ESERCIZIO	RISCOSSI	RISCUOTERE	TOTALI	VARIAZIONI			
1.157.198	1.153.715		1.153.715	3.483-			
GESTIONE DI CASSA							
PREVISIONI	RISCOSSIONI	DIFFERENZA RISPETTO	TOTALE DEI RESIDUI ATTIVI				
2.000.000	22.817.907	20.817.907	AL TERMINE ESERCIZIO				
			3.555.000				
-----							
CODICE		DENOMINAZIONE CAPITOLO		SOMME ACCERTATE			DIFFERENZE
220603		PROVENTI DA PUBBLICAZIONI PROGRAMMI		RIMASTE DA	TOTALI	RISPETTO	
GESTIONE DI COMPETENZA		PREVISIONI	DEFINITIVE	RISCUOTERE	ACCERTATI	ALLE PREVISIONI	
INIZIALI	VARIAZIONI		RISCOSSE				
100.000.000	20.000.000	120.000.000	118.122.754		118.122.754	1.877.246-	-A-
GESTIONE DEI RESIDUI ATTIVI							
RESIDUI INIZIO		RIMASTI DA					
ESERCIZIO	RISCOSSI	RISCUOTERE	TOTALI	VARIAZIONI			
GESTIONE DI CASSA							
PREVISIONI	RISCOSSIONI	DIFFERENZA RISPETTO	TOTALE DEI RESIDUI ATTIVI				
120.000.000	118.122.754	1.877.246-	AL TERMINE ESERCIZIO				
-----							

## XIV LEGISLATURA - DISEGNI DI LEGGE E RELAZIONI - DOCUMENTI

RENDICONTO FINANZIARIO DELL'ESERCIZIO 1997

ALLEGATO E

## A - ENTRATE

## TITOLO II ALTRE ENTRATE

## CATEGORIA 06 ENTRATE PER VENDITA BENI E PREST.SERV.

CODICE		DENOMINAZIONE CAPITOLO		SOMME ACCERTATE			DIFFERENZE	
220604		PROVENTI DA INCISIONI E TRASMISSIONI		RIMASTE DA	TOTALI	RISPETTO		
GESTIONE DI COMPETENZA				RISCUOTERE	ACCERTATI	ALLE PREVISIONI		
INIZIALI	PREVISIONI	DEFINITIVE	RISCOSSE					
	VARIAZIONI							
300.000.000	120.000.000-	180.000.000	59.630.000	168.000.000	227.630.000	47.630.000		-A-
GESTIONE DEI RESIDUI ATTIVI								
RESIDUI INIZIO		RIMASTI DA						
ESERCIZIO	RISCOSSI	RISCUOTERE	TOTALI	VARIAZIONI				
59.160.000	59.160.000		59.160.000					-B-
GESTIONE DI CASSA								
PREVISIONI		DIFFERENZA RISPETTO		TOTALE DEI RESIDUI ATTIVI				
RISCOSSIONI		ALLE PREVISIONI		AL TERMINE ESERCIZIO				
180.000.000	118.790.000	61.210.000-		168.000.000				-C-
-----								
CODICE		DENOMINAZIONE CAPITOLO		SOMME ACCERTATE			DIFFERENZE	
220605		PROVENTI VENDITA MATERIALI FUORI USO		RIMASTE DA	TOTALI	RISPETTO		
GESTIONE DI COMPETENZA				RISCUOTERE	ACCERTATI	ALLE PREVISIONI		
INIZIALI	PREVISIONI	DEFINITIVE	RISCOSSE					
	VARIAZIONI							
				200.000	200.000	200.000		-A-
GESTIONE DEI RESIDUI ATTIVI								
RESIDUI INIZIO		RIMASTI DA						
ESERCIZIO	RISCOSSI	RISCUOTERE	TOTALI	VARIAZIONI				
1.280.000	1.280.000		1.280.000					-B-
GESTIONE DI CASSA								
PREVISIONI		DIFFERENZA RISPETTO		TOTALE DEI RESIDUI ATTIVI				
RISCOSSIONI		ALLE PREVISIONI		AL TERMINE ESERCIZIO				
	1.280.000	1.280.000		200.000				-C-
-----								
CODICE		DENOMINAZIONE CAPITOLO		SOMME ACCERTATE			DIFFERENZE	
220606		PROVENTI DA VENDITA PUBBLICITA'		RIMASTE DA	TOTALI	RISPETTO		
GESTIONE DI COMPETENZA				RISCUOTERE	ACCERTATI	ALLE PREVISIONI		
INIZIALI	PREVISIONI	DEFINITIVE	RISCOSSE					
	VARIAZIONI							
100.000.000	20.000.000	120.000.000	35.440.336	22.083.333	57.523.669	62.476.331-		-A-
GESTIONE DEI RESIDUI ATTIVI								
RESIDUI INIZIO		RIMASTI DA						
ESERCIZIO	RISCOSSI	RISCUOTERE	TOTALI	VARIAZIONI				
61.950.000	23.000.000	38.950.000	61.950.000					-B-
GESTIONE DI CASSA								
PREVISIONI		DIFFERENZA RISPETTO		TOTALE DEI RESIDUI ATTIVI				
RISCOSSIONI		ALLE PREVISIONI		AL TERMINE ESERCIZIO				
100.000.000	58.440.336	41.559.664-		61.033.333				-C-
-----								

## XIV LEGISLATURA - DISEGNI DI LEGGE E RELAZIONI - DOCUMENTI

RENDICONTO FINANZIARIO DELL'ESERCIZIO 1997

ALLEGATO E

## A - ENTRATE

## TITOLO II ALTRE ENTRATE

## CATEGORIA 06 ENTRATE PER VENDITA BENI E PREST.SERV.

CODICE		DENOMINAZIONE CAPITOLO		SOMME ACCERTATE			DIFFERENZE	
220607		PROVENTI DA SPONSORIZZAZIONI		RIMASTE DA	TOTALI	RISPETTO		
GESTIONE DI COMPETENZA				RISCUOTERE	ACCERTATI	ALLE PREVISIONI		
INIZIALI	PREVISIONI	DEFINITIVE	RISCOSSE					
	VARIAZIONI							
700.000.000	300.000.000	1.000.000.000	940.000.000	100.000.000	1.040.000.000	40.000.000		-A-
GESTIONE DEI RESIDUI ATTIVI								
RESIDUI INIZIO		RIMASTI DA						
ESERCIZIO	RISCOSSI	RISCUOTERE	TOTALI	VARIAZIONI				
100.000.000	60.000.000	40.000.000	100.000.000					-B-
GESTIONE DI CASSA								
PREVISIONI	RISCOSSIONI	DIFFERENZA RISPETTO	TOTALE DEI RESIDUI ATTIVI					
		ALLE PREVISIONI	AL TERMINE ESERCIZIO					
700.000.000	1.000.000.000	300.000.000	140.000.000					-C-
-----								
CODICE		DENOMINAZIONE CAPITOLO		SOMME ACCERTATE			DIFFERENZE	
220608		ALTRI PROVENTI		RIMASTE DA	TOTALI	RISPETTO		
GESTIONE DI COMPETENZA				RISCUOTERE	ACCERTATI	ALLE PREVISIONI		
INIZIALI	PREVISIONI	DEFINITIVE	RISCOSSE					
	VARIAZIONI							
	138.000.000	138.000.000	211.717.518	119.927.586	331.645.104	193.645.104		-A-
GESTIONE DEI RESIDUI ATTIVI								
RESIDUI INIZIO		RIMASTI DA						
ESERCIZIO	RISCOSSI	RISCUOTERE	TOTALI	VARIAZIONI				
42.901.559	33.288.930	9.612.629	42.901.559					-B-
GESTIONE DI CASSA								
PREVISIONI	RISCOSSIONI	DIFFERENZA RISPETTO	TOTALE DEI RESIDUI ATTIVI					
		ALLE PREVISIONI	AL TERMINE ESERCIZIO					
138.000.000	245.006.448	107.006.448	129.540.215					-C-
-----								
TOTALE CATEGORIA								
5.802.000.000	3.238.000.000	9.040.000.000	8.391.475.760	417.925.919	8.809.401.679	230.598.321-		-A-
268.369.166	179.488.259	88.668.512	268.156.771	212.395-				-B-
6.920.000.000	8.570.964.019	1.650.964.019		506.594.431				-C-
-----								

## XIV LEGISLATURA - DISEGNI DI LEGGE E RELAZIONI - DOCUMENTI

RENDICONTO FINANZIARIO DELL'ESERCIZIO 1957		A - ENTRATE					ALLEGATO E
TITOLO II ALTRE ENTRATE							
CATEGORIA 07 REDDITI E PROVENTI PATRIMONIALI							
CODICE	DENOMINAZIONE CAPITOLO						
220701	PROVENTI NOLEGGIO MATERIALE TEATRALE						
GESTIONE DI COMPETENZA			SOMME ACCERTATE		DIFFERENZE		
	PREVISIONI			RIMASTE DA	TOTALI	RISPETTO	
INIZIALI	VARIAZIONI	DEFINITIVE	RISCOSSE	RISCUOTERE	ACCERTATI	ALLE PREVISIONI	
50.000.000		50.000.000				50.000.000-	
GESTIONE DEI RESIDUI ATTIVI							
RESIDUI INIZIO		RIMASTI DA					
ESERCIZIO	RISCOSSI	RISCUOTERE	TOTALI	VARIAZIONI			
120.026.000		99.000.000	99.000.000	21.026.000-		-B-	
GESTIONE DI CASSA							
PREVISIONI	RISCOSSIONI	DIFFERENZA RISPETTO	TOTALE DEI RESIDUI ATTIVI				
40.000.000		ALLE PREVISIONI	AL TERMINE ESERCIZIO			-C-	
		40.000.000-	99.000.000				
-----							
220702	INTERESSI ATTIVI SU DEPOSITI E C/C						
GESTIONE DI COMPETENZA			SOMME ACCERTATE		DIFFERENZE		
	PREVISIONI			RIMASTE DA	TOTALI	RISPETTO	
INIZIALI	VARIAZIONI	DEFINITIVE	RISCOSSE	RISCUOTERE	ACCERTATI	ALLE PREVISIONI	
10.000.000		10.000.000		18.312	18.312	9.981.688-	
GESTIONE DEI RESIDUI ATTIVI							
RESIDUI INIZIO		RIMASTI DA					
ESERCIZIO	RISCOSSI	RISCUOTERE	TOTALI	VARIAZIONI			
12.629.927	12.629.927		12.629.927			-B-	
GESTIONE DI CASSA							
PREVISIONI	RISCOSSIONI	DIFFERENZA RISPETTO	TOTALE DEI RESIDUI ATTIVI				
	12.629.927	ALLE PREVISIONI	AL TERMINE ESERCIZIO			-C-	
		12.629.927	18.312				
-----							
220703	ALTRI PROVENTI PATRIMONIALI						
GESTIONE DI COMPETENZA			SOMME ACCERTATE		DIFFERENZE		
	PREVISIONI			RIMASTE DA	TOTALI	RISPETTO	
INIZIALI	VARIAZIONI	DEFINITIVE	RISCOSSE	RISCUOTERE	ACCERTATI	ALLE PREVISIONI	
						-A-	
GESTIONE DEI RESIDUI ATTIVI							
RESIDUI INIZIO		RIMASTI DA					
ESERCIZIO	RISCOSSI	RISCUOTERE	TOTALI	VARIAZIONI			
						-B-	
GESTIONE DI CASSA							
PREVISIONI	RISCOSSIONI	DIFFERENZA RISPETTO	TOTALE DEI RESIDUI ATTIVI				
		ALLE PREVISIONI	AL TERMINE ESERCIZIO			-C-	
-----							
TOTALE CATEGORIA							
60.000.000		60.000.000		18.312	18.312	59.981.688-	
132.655.927	12.629.927	99.000.000	111.629.927	21.026.000-		-B-	
40.000.000	12.629.927	27.370.073-		99.018.312		-C-	
-----							



## XIV LEGISLATURA - DISEGNI DI LEGGE E RELAZIONI - DOCUMENTI

RENDICONTO FINANZIARIO DELL'ESERCIZIO 1997							ALLEGATO E
TITOLO II ALTRE ENTRATE							
CATEGORIA 08 POSTE CORRETTIVE E COMP. DI SPESE CORREN.							
A - ENTRATE							
GESTIONE DI COMPETENZA							
CODICE	DENOMINAZIONE CAPITOLO		SOMME ACCERTATE			DIFFERENZE	
220801	RIMBORSO SERVIZIO MENSA		RISOSSE	RIMASTE DA RISCOUTERE	TOTALI ACCERTATI	RISPETTO ALLE PREVISIONI	
INIZIALI	PREVISIONI VARIAZIONI	DEFINITIVE					
GESTIONE DEI RESIDUI ATTIVI							-A-
RESIDUI INIZIO ESERCIZIO	RISCOSSI	RIMASTI DA RISCOUTERE	TOTALI	VARIAZIONI			
GESTIONE DI CASSA							-B-
PREVISIONI	RISCOSSIONI	DIFFERENZA RISPETTO ALLE PREVISIONI	TOTALE DEI RESIDUI ATTIVI AL TERMINE ESERCIZIO				
-----							
CODICE	DENOMINAZIONE CAPITOLO		SOMME ACCERTATE			DIFFERENZE	
220802	RECUPERI E RIMBORSI DIVERSI		RISOSSE	RIMASTE DA RISCOUTERE	TOTALI ACCERTATI	RISPETTO ALLE PREVISIONI	
INIZIALI	PREVISIONI VARIAZIONI	DEFINITIVE					
GESTIONE DEI RESIDUI ATTIVI							-A-
RESIDUI INIZIO ESERCIZIO	RISCOSSI	RIMASTI DA RISCOUTERE	TOTALI	VARIAZIONI			
167.438.780	33.510.982	133.927.798	167.438.780		60.336.698	60.336.698	
GESTIONE DI CASSA							-B-
PREVISIONI	RISCOSSIONI	DIFFERENZA RISPETTO ALLE PREVISIONI	TOTALE DEI RESIDUI ATTIVI AL TERMINE ESERCIZIO				
	80.933.341	80.933.341			146.842.137		
-----							
CODICE	DENOMINAZIONE CAPITOLO		SOMME ACCERTATE			DIFFERENZE	
220803	CREDITI VERSO L'ERARIO IMPOSTE E TASSE		RISOSSE	RIMASTE DA RISCOUTERE	TOTALI ACCERTATI	RISPETTO ALLE PREVISIONI	
INIZIALI	PREVISIONI VARIAZIONI	DEFINITIVE					
GESTIONE DEI RESIDUI ATTIVI							-A-
RESIDUI INIZIO ESERCIZIO	RISCOSSI	RIMASTI DA RISCOUTERE	TOTALI	VARIAZIONI			
GESTIONE DI CASSA							-B-
PREVISIONI	RISCOSSIONI	DIFFERENZA RISPETTO ALLE PREVISIONI	TOTALE DEI RESIDUI ATTIVI AL TERMINE ESERCIZIO				
-----							
-----							-C-

## XIV LEGISLATURA - DISEGNI DI LEGGE E RELAZIONI - DOCUMENTI

RENDICONTO FINANZIARIO DELL'ESERCIZIO 1997

ALLEGATO E

## A - ENTRATE

## TITOLO II ALTRE ENTRATE

## CATEGORIA 08 POSTE CORRETTIVE E COMP. DI SPESE CORREN.

CODICE		DENOMINAZIONE CAPITOLO		SOMME ACCERTATE			DIFFERENZE	
220804		CREDITI VERSO L'ERARIO PER I.V.A.		RIMASTE DA	TOTALI	RISPETTO		
GESTIONE DI COMPETENZA		PREVISIONI	DEFINITIVE	RISOSSE	ACCERTATI	ALLE PREVISIONI		
INIZIALI	VARIAZIONI			RISOSSE	RISCUOTERE			
				645.772.415	544.038.266	1.189.810.681	1.189.810.681	-A-
GESTIONE DEI RESIDUI ATTIVI								
RESIDUI INIZIO		RIMASTI DA						
ESERCIZIO	RISCOSSI	RISCUOTERE	TOTALI	VARIAZIONI				
802.359.188	762.298.384	36.514.442	798.812.826	3.546.362-				
GESTIONE DI CASSA								
PREVISIONI	RISCOSSIONI	DIFFERENZA RISPETTO	TOTALE DEI RESIDUI ATTIVI					
		ALLE PREVISIONI	AL TERMINE ESERCIZIO					
	1.408.070.799	1.408.070.799	580.552.708					
-----								
CODICE		DENOMINAZIONE CAPITOLO		SOMME ACCERTATE			DIFFERENZE	
220805		RIVALSA PER CONTRIBUTI PREVIDENZIALI		RIMASTE DA	TOTALI	RISPETTO		
GESTIONE DI COMPETENZA		PREVISIONI	DEFINITIVE	RISOSSE	ACCERTATI	ALLE PREVISIONI		
INIZIALI	VARIAZIONI			RISOSSE	RISCUOTERE			
								-A-
GESTIONE DEI RESIDUI ATTIVI								
RESIDUI INIZIO		RIMASTI DA						
ESERCIZIO	RISCOSSI	RISCUOTERE	TOTALI	VARIAZIONI				
GESTIONE DI CASSA								
PREVISIONI	RISCOSSIONI	DIFFERENZA RISPETTO	TOTALE DEI RESIDUI ATTIVI					
		ALLE PREVISIONI	AL TERMINE ESERCIZIO					
-----								
TOTALE CATEGORIA				693.194.774	556.952.605	1.250.147.379	1.250.147.379	-A-
969.797.968	795.809.366	170.442.240	966.251.606	3.546.362-				
	1.489.004.140	1.489.004.140		727.394.845				
-----								

RENDICONTO FINANZIARIO DELL'ESERCIZIO 1997		A - ENTRATE					ALLEGATO E
TITOLO II ALTRE ENTRATE							
CATEGORIA 09 ENTRATE NON CLASSIFICABILI IN ALTRE VOCI							
CODICE	DENOMINAZIONE CAPITOLO		SOMME ACCERTATE			DIFFERENZE	
220901	ENTRATE EVENTUALI		RIMASTE DA			RISPETTO	
GESTIONE DI COMPETENZA			RISCUOTERE	TOTALI	ALLE PREVISIONI		
INIZIALI	PREVISIONI	DEFINITIVE	RISCOSSE	ACCERTATI			
	VARIAZIONI						
GESTIONE DEI RESIDUI ATTIVI							
RESIDUI INIZIO		RIMASTI DA					
ESERCIZIO	RISCOSSI	RISCUOTERE	TOTALI	VARIAZIONI			
GESTIONE DI CASSA							
PREVISIONI	RISCOSSIONI	DIFFERENZA RISPETTO	TOTALE DEI RESIDUI ATTIVI				
		ALLE PREVISIONI	AL TERMINE ESERCIZIO				
-----							
TOTALE CATEGORIA							
-----							
TOTALE TITOLO							
5.862.000.000	3.238.000.000	9.100.000.000	9.084.670.534	974.896.836	10.059.567.370	959.567.370	
1.370.823.061	987.927.552	356.110.752	1.346.038.304	24.784.757-			
6.960.000.000	10.072.598.086	3.112.598.086		1.333.007.588			
-----							

## XIV LEGISLATURA - DISEGNI DI LEGGE E RELAZIONI - DOCUMENTI

RENDICONTO FINANZIARIO DELL'ESERCIZIO 1997						ALLEGATO E	
						A - ENTRATE	
TITOLO III ENTRATE IN CONTO CAPITALE							
CATEGORIA 10 ALIENAZIONI DI IMMOBILIZZAZIONI TECNICHE							
CODICE		DENOMINAZIONE CAPITOLO					
231001		ALIENAZIONE MOBILI E MACCHINE UFFICIO					
GESTIONE DI COMPETENZA							
	PREVISIONI			SOMME ACCERTATE		DIFFERENZE	
INIZIALI	VARIAZIONI	DEFINITIVE	RISCOSSE	RIMASTE DA	TOTALI	RISPETTO	
			5.000.000	RISCUOTERE	ACCERTATI	ALLE PREVISIONI	
					5.000.000	5.000.000	-A-
GESTIONE DEI RESIDUI ATTIVI							
RESIDUI INIZIO		RIMASTI DA					
ESERCIZIO	RISCOSSI	RISCUOTERE	TOTALI	VARIAZIONI			
							-B-
GESTIONE DI CASSA							
PREVISIONI	RISCOSSIONI	DIFFERENZA RISPETTO	TOTALE DEI RESIDUI ATTIVI				
	5.000.000	ALLE PREVISIONI	AL TERMINE ESERCIZIO				
		5.000.000					-C-
-----							
CODICE		DENOMINAZIONE CAPITOLO					
231002		ALIENAZIONE DI ALLESTIMENTI E COSTUMI					
GESTIONE DI COMPETENZA							
	PREVISIONI			SOMME ACCERTATE		DIFFERENZE	
INIZIALI	VARIAZIONI	DEFINITIVE	RISCOSSE	RIMASTE DA	TOTALI	RISPETTO	
				RISCUOTERE	ACCERTATI	ALLE PREVISIONI	
							-A-
GESTIONE DEI RESIDUI ATTIVI							
RESIDUI INIZIO		RIMASTI DA					
ESERCIZIO	RISCOSSI	RISCUOTERE	TOTALI	VARIAZIONI			
							-B-
GESTIONE DI CASSA							
PREVISIONI	RISCOSSIONI	DIFFERENZA RISPETTO	TOTALE DEI RESIDUI ATTIVI				
		ALLE PREVISIONI	AL TERMINE ESERCIZIO				
							-C-
-----							
CODICE		DENOMINAZIONE CAPITOLO					
231003		ALIENAZIONE DI STRUMENTI MUSICALI					
GESTIONE DI COMPETENZA							
	PREVISIONI			SOMME ACCERTATE		DIFFERENZE	
INIZIALI	VARIAZIONI	DEFINITIVE	RISCOSSE	RIMASTE DA	TOTALI	RISPETTO	
				RISCUOTERE	ACCERTATI	ALLE PREVISIONI	
							-A-
GESTIONE DEI RESIDUI ATTIVI							
RESIDUI INIZIO		RIMASTI DA					
ESERCIZIO	RISCOSSI	RISCUOTERE	TOTALI	VARIAZIONI			
							-B-
GESTIONE DI CASSA							
PREVISIONI	RISCOSSIONI	DIFFERENZA RISPETTO	TOTALE DEI RESIDUI ATTIVI				
		ALLE PREVISIONI	AL TERMINE ESERCIZIO				
							-C-
-----							

## XIV LEGISLATURA - DISEGNI DI LEGGE E RELAZIONI - DOCUMENTI

RENDICONTO FINANZIARIO DELL'ESERCIZIO 1997							ALLEGATO E
TITOLO III ENTRATE IN CONTO CAPITALE							A - ENTRATE
CATEGORIA 10 ALIENAZIONI DI IMMOBILIZZAZIONI TECNICHE							
CODICE	DENOMINAZIONE CAPITOLO						
231004	ALIENAZIONE DI ATTREZZATURE E MACCHINE						
GESTIONE DI COMPETENZA				SOMME ACCERTATE		DIFFERENZE	
INIZIALI	PREVISIONI VARIAZIONI	DEFINITIVE	RISCOSSE	RIMASTE DA RISCUOTERE	TOTALI ACCERTATI	RISPETTO ALLE PREVISIONI	
-A-							
GESTIONE DEI RESIDUI ATTIVI							
RESIDUI INIZIO ESERCIZIO	RISCOSSI	RIMASTI DA RISCUOTERE	TOTALI	VARIAZIONI			
-B-							
GESTIONE DI CASSA							
PREVISIONI	RISCOSSIONI	DIFFERENZA RISPETTO ALLE PREVISIONI	TOTALE DEI RESIDUI ATTIVI AL TERMINE ESERCIZIO				
-C-							
-----							
CODICE	DENOMINAZIONE CAPITOLO						
231005	ALIENAZIONE DI AUTOMEZZI						
GESTIONE DI COMPETENZA				SOMME ACCERTATE		DIFFERENZE	
INIZIALI	PREVISIONI VARIAZIONI	DEFINITIVE	RISCOSSE	RIMASTE DA RISCUOTERE	TOTALI ACCERTATI	RISPETTO ALLE PREVISIONI	
-A-							
GESTIONE DEI RESIDUI ATTIVI							
RESIDUI INIZIO ESERCIZIO	RISCOSSI	RIMASTI DA RISCUOTERE	TOTALI	VARIAZIONI			
-B-							
GESTIONE DI CASSA							
PREVISIONI	RISCOSSIONI	DIFFERENZA RISPETTO ALLE PREVISIONI	TOTALE DEI RESIDUI ATTIVI AL TERMINE ESERCIZIO				
-C-							
-----							
CODICE	DENOMINAZIONE CAPITOLO						
231006	ALIENAZIONE DI DIRITTI DI RIPRODUZIONE						
GESTIONE DI COMPETENZA				SOMME ACCERTATE		DIFFERENZE	
INIZIALI	PREVISIONI VARIAZIONI	DEFINITIVE	RISCOSSE	RIMASTE DA RISCUOTERE	TOTALI ACCERTATI	RISPETTO ALLE PREVISIONI	
-A-							
GESTIONE DEI RESIDUI ATTIVI							
RESIDUI INIZIO ESERCIZIO	RISCOSSI	RIMASTI DA RISCUOTERE	TOTALI	VARIAZIONI			
-B-							
GESTIONE DI CASSA							
PREVISIONI	RISCOSSIONI	DIFFERENZA RISPETTO ALLE PREVISIONI	TOTALE DEI RESIDUI ATTIVI AL TERMINE ESERCIZIO				
-C-							
-----							
TOTALE CATEGORIA							
			5.000.000	5.000.000		5.000.000	
-A-							
-B-							
			5.000.000	5.000.000			-C-
-----							

## XIV LEGISLATURA - DISEGNI DI LEGGE E RELAZIONI - DOCUMENTI

RENDICONTO FINANZIARIO DELL'ESERCIZIO 1997							ALLEGATO E
TITOLO III ENTRATE IN CONTO CAPITALE							A - ENTRATE
CATEGORIA 11 RISCOSSIONI DI CREDITI							
CODICE	DENOMINAZIONE CAPITOLO					SOMME ACCERTATE	DIFERENZE
231101	PRELEVAMENTO DA DEPOSITI BANCARI					RIMASTE DA	RISPETTO
GESTIONE DI COMPETENZA						TOTALI	ALLE PREVISIONI
INIZIALI	PREVISIONI VARIAZIONI	DEFINITIVE	RISOSSE	RISCUOTERE	ACCERTATI		
GESTIONE DEI RESIDUI ATTIVI							-A-
RESIDUI INIZIO ESERCIZIO	RISCOSSI	RIMASTI DA RISCUOTERE	TOTALI	VARIAZIONI			
GESTIONE DI CASSA							-B-
PREVISIONI	RISCOSSIONI	DIFFERENZA RISPETTO ALLE PREVISIONI	TOTALE DEI RESIDUI ATTIVI AL TERMINE ESERCIZIO				-C-
-----							
231102	RISCOSSIONE PER POLIZZE ASSICURATIVE					RIMASTE DA	DIFERENZE
GESTIONE DI COMPETENZA						TOTALI	ALLE PREVISIONI
INIZIALI	PREVISIONI VARIAZIONI	DEFINITIVE	RISOSSE	RISCUOTERE	ACCERTATI		
GESTIONE DEI RESIDUI ATTIVI							-A-
RESIDUI INIZIO ESERCIZIO	RISCOSSI	RIMASTI DA RISCUOTERE	TOTALI	VARIAZIONI			
GESTIONE DI CASSA							-B-
PREVISIONI	RISCOSSIONI	DIFFERENZA RISPETTO ALLE PREVISIONI	TOTALE DEI RESIDUI ATTIVI AL TERMINE ESERCIZIO				-C-
-----							
231103	RIMBORSO DI PRESTITI ED ANTICIPAZIONI					RIMASTE DA	DIFERENZE
GESTIONE DI COMPETENZA						TOTALI	ALLE PREVISIONI
INIZIALI	PREVISIONI VARIAZIONI	DEFINITIVE	RISOSSE	RISCUOTERE	ACCERTATI		
GESTIONE DEI RESIDUI ATTIVI							-A-
RESIDUI INIZIO ESERCIZIO	RISCOSSI	RIMASTI DA RISCUOTERE	TOTALI	VARIAZIONI			
GESTIONE DI CASSA							-B-
PREVISIONI	RISCOSSIONI	DIFFERENZA RISPETTO ALLE PREVISIONI	TOTALE DEI RESIDUI ATTIVI AL TERMINE ESERCIZIO				-C-
-----							
TOTALE CATEGORIA							
1.650.020	220.000	1.650.020	671.000	220.000	671.000	671.000	-A-
	891.000	891.000	1.870.020	1.650.020			-B-
							-C-
-----							

RENDICONTO FINANZIARIO DELL'ESERCIZIO 1997						ALLEGATO E
TITOLO III ENTRATE IN CONTO CAPITALE						
CATEGORIA 12 REALIZZO DI VALORI MOBILIARI						
CODICE	DENOMINAZIONE CAPITOLO				SOMME ACCERTATE	DIFFERENZE
231201	RISCOSSIONE DI TITOLI DI CREDITO				RIMASTE DA	RISPETTO
GESTIONE DI COMPETENZA					TOTALI	ALLE PREVISIONI
INIZIALI	PREVISIONI	DEFINITIVE	RISCOSSE	RIMASTE DA	ACCERTATI	
	VARIAZIONI			RISCUOTERE		
GESTIONE DEI RESIDUI ATTIVI						
RESIDUI INIZIO		RIMASTI DA				
ESERCIZIO	RISCOSSI	RISCUOTERE	TOTALI	VARIAZIONI		
GESTIONE DI CASSA						
PREVISIONI	RISCOSSIONI	DIFFERENZA RISPETTO	TOTALE DEI RESIDUI ATTIVI			
		ALLE PREVISIONI	AL TERMINE ESERCIZIO			
-----						
TOTALE CATEGORIA						
-----						
TOTALE TITOLO						
1.650.020	220.000	1.650.020	5.671.000		5.671.000	5.671.000
	5.891.000	5.891.000	1.870.020	220.000		
				1.650.020		
-----						

RENDICONTO FINANZIARIO DELL'ESERCIZIO 1997						ALLEGATO E	
						A - ENTRATE	
TITOLO IV ACCENSIONE DI PRESTITI							
CATEGORIA 17 ACCENSIONE DI PRESTITI							
CODICE	DENOMINAZIONE CAPITOLO						
241701	ASSUNZIONE DI MUTUI						
GESTIONE DI COMPETENZA			SOMME ACCERTATE			DIFFERENZE	
INIZIALI	PREVISIONI	DEFINITIVE	RISCOSSE	RIMASTE DA	TOTALI	RISPETTO	
	VARIAZIONI			RISCUOTERE	ACCERTATI	ALLE PREVISIONI	
						-A-	
GESTIONE DEI RESIDUI ATTIVI							
RESIDUI INIZIO		RIMASTI DA					
ESERCIZIO	RISCOSSI	RISCUOTERE	TOTALI	VARIAZIONI			
						-B-	
GESTIONE DI CASSA							
PREVISIONI	RISCOSSIONI	DIFFERENZA RISPETTO	TOTALE DEI RESIDUI ATTIVI				
		ALLE PREVISIONI	AL TERMINE ESERCIZIO				
						-C-	
-----							
TOTALE CATEGORIA							
						-A-	
						-B-	
						-C-	
-----							



RENDICONTO FINANZIARIO DELL'ESERCIZIO 1997						ALLEGATO E	
						A - ENTRATE	
TITOLO IV ACCENSIONE DI PRESTITI							
CATEGORIA 18 ASSUNZIONE DI ALTRI DEBITI FINANZIARI							
CODICE	DENOMINAZIONE		CAPITOLO				
241801	ANTICIPAZIONI		BANCARIE				
GESTIONE DI COMPETENZA						SOMME ACCERTATE	
	PREVISIONI				RIMASTE DA	TOTALI	DIFFERENZE
INIZIALI	VARIAZIONI	DEFINITIVE	RISCOSE	RISCOSE	RISCOUOTERE	ACCERTATI	RISPETTO
			43.622.776.348			43.622.776.348	ALLE PREVISIONI
							43.622.776.348 -A-
GESTIONE DEI RESIDUI ATTIVI							
RESIDUI INIZIO		RIMASTI DA					
ESERCIZIO	RISCOSSI	RISCOUOTERE	TOTALI		VARIAZIONI		
							-B-
GESTIONE DI CASSA							
PREVISIONI	RISCOSSIONI	DIFFERENZA RISPETTO	TOTALE DEI RESIDUI ATTIVI				
		ALLE PREVISIONI	AL TERMINE ESERCIZIO				
	43.622.776.348	43.622.776.348					-C-
-----							
TOTALE CATEGORIA							
			43.622.776.348			43.622.776.348	43.622.776.348 -A-
							-B-
	43.622.776.348	43.622.776.348					-C-
-----							
TOTALE TITOLO							
			43.622.776.348			43.622.776.348	43.622.776.348 -A-
							-B-
	43.622.776.348	43.622.776.348					-C-
-----							

## XIV LEGISLATURA - DISEGNI DI LEGGE E RELAZIONI - DOCUMENTI

RENDICONTO FINANZIARIO DELL'ESERCIZIO 1997		A - ENTRATE					ALLEGATO E
TITOLO V PARTITE DI GIRO							
CATEGORIA 19 ENTRATE DI PARTITE DI GIRO							
CODICE	DENOMINAZIONE CAPITOLO				SOMME ACCERTATE		DIFFERENZE
251901	RITENUTE ERARIALI				RINASTE DA	TOTALI	RISPETTO
GESTIONE DI COMPETENZA					RISCUOTERE	ACCERTATI	ALLE PREVISIONI
INIZIALI	PREVISIONI	DEFINITIVE	RISCOSSE				
VARIAZIONI							
5.500.000.000		5.500.000.000	5.476.334.818	33.334	5.476.368.152	23.631.848-	-A-
GESTIONE DEI RESIDUI ATTIVI							
RESIDUI INIZIO	RIMASTI DA						
ESERCIZIO	RISCOSSI	RISCUOTERE	TOTALI	VARIAZIONI			
GESTIONE DI CASSA							
PREVISIONI	RISCOSSIONI	DIFFERENZA RISPETTO	TOTALE DEI RESIDUI ATTIVI				
ALLE PREVISIONI	AL TERMINE ESERCIZIO						
5.500.000.000	5.476.334.818	23.665.182-	33.334				-C-
-----							
CODICE	DENOMINAZIONE CAPITOLO				SOMME ACCERTATE		DIFFERENZE
251902	RITENUTE PREV. E ASS.PERS. DIPENDENTE				RINASTE DA	TOTALI	RISPETTO
GESTIONE DI COMPETENZA					RISCUOTERE	ACCERTATI	ALLE PREVISIONI
INIZIALI	PREVISIONI	DEFINITIVE	RISCOSSE				
VARIAZIONI							
2.250.000.000		2.250.000.000	2.155.741.433			2.155.741.433	94.258.567-
							-A-
GESTIONE DEI RESIDUI ATTIVI							
RESIDUI INIZIO	RIMASTI DA						
ESERCIZIO	RISCOSSI	RISCUOTERE	TOTALI	VARIAZIONI			
GESTIONE DI CASSA							
PREVISIONI	RISCOSSIONI	DIFFERENZA RISPETTO	TOTALE DEI RESIDUI ATTIVI				
ALLE PREVISIONI	AL TERMINE ESERCIZIO						
2.250.000.000	2.155.741.433	94.258.567-					-C-
-----							
CODICE	DENOMINAZIONE CAPITOLO				SOMME ACCERTATE		DIFFERENZE
251903	RITENUTE PREV. E ASS.PERS. SCRITTURATO				RINASTE DA	TOTALI	RISPETTO
GESTIONE DI COMPETENZA					RISCUOTERE	ACCERTATI	ALLE PREVISIONI
INIZIALI	PREVISIONI	DEFINITIVE	RISCOSSE				
VARIAZIONI							
440.000.000		440.000.000	598.449.282	132.544.133	730.993.415	290.993.415	-A-
GESTIONE DEI RESIDUI ATTIVI							
RESIDUI INIZIO	RIMASTI DA						
ESERCIZIO	RISCOSSI	RISCUOTERE	TOTALI	VARIAZIONI			
475.517	155.049	320.468	475.517				
GESTIONE DI CASSA							
PREVISIONI	RISCOSSIONI	DIFFERENZA RISPETTO	TOTALE DEI RESIDUI ATTIVI				
ALLE PREVISIONI	AL TERMINE ESERCIZIO						
440.000.000	598.604.331	158.604.331	132.864.601				-C-
-----							

## XIV LEGISLATURA - DISEGNI DI LEGGE E RELAZIONI - DOCUMENTI

RENDICONTO FINANZIARIO DELL'ESERCIZIO 1997		A - ENTRATE					ALLEGATO E
TITOLO V PARTITE DI GIRO							
CATEGORIA 19 ENTRATE DI PARTITE DI GIRO							
CODICE	DENOMINAZIONE CAPITOLO		SOMME ACCERTATE			DIFFERENZE	
251904	ANTICIPAZIONI SERVIZIO INT. DI CASSA		RISOSSE	RIMASTE DA RISCOUTERE	TOTALI ACCERTATI	RISPETTO ALLE PREVISIONI	
GESTIONE DI COMPETENZA		PREVISIONI					
INIZIALI	VARIAZIONI	DEFINITIVE					
			49.591.225		49.591.225	49.591.225 -A-	
GESTIONE DEI RESIDUI ATTIVI							
RESIDUI INIZIO		RIMASTI DA					
ESERCIZIO	RISCOSSI	RISCOUTERE	TOTALI	VARIAZIONI			
						-B-	
GESTIONE DI CASSA							
PREVISIONI	RISCOSSIONI	DIFFERENZA RISPETTO ALLE PREVISIONI	TOTALE DEI RESIDUI ATTIVI AL TERMINE ESERCIZIO				
	49.591.225	49.591.225				-C-	
-----							
CODICE	DENOMINAZIONE CAPITOLO		SOMME ACCERTATE			DIFFERENZE	
251906	ALTRE ENTRATE DI GIRO		RISOSSE	RIMASTE DA RISCOUTERE	TOTALI ACCERTATI	RISPETTO ALLE PREVISIONI	
GESTIONE DI COMPETENZA		PREVISIONI					
INIZIALI	VARIAZIONI	DEFINITIVE					
335.000.000		335.000.000	1.376.495.980	211.469.099	1.587.965.079	1.252.965.079 -A-	
GESTIONE DEI RESIDUI ATTIVI							
RESIDUI INIZIO		RIMASTI DA					
ESERCIZIO	RISCOSSI	RISCOUTERE	TOTALI	VARIAZIONI			
60.137.025	46.973.784	12.943.241	59.917.025	220.000-		-B-	
GESTIONE DI CASSA							
PREVISIONI	RISCOSSIONI	DIFFERENZA RISPETTO ALLE PREVISIONI	TOTALE DEI RESIDUI ATTIVI AL TERMINE ESERCIZIO				
335.000.000	1.423.469.764	1.088.469.764	224.412.340			-C-	
-----							
CODICE	DENOMINAZIONE CAPITOLO		SOMME ACCERTATE			DIFFERENZE	
251907	QUOTA ABBONAMENTI		RISOSSE	RIMASTE DA RISCOUTERE	TOTALI ACCERTATI	RISPETTO ALLE PREVISIONI	
GESTIONE DI COMPETENZA		PREVISIONI					
INIZIALI	VARIAZIONI	DEFINITIVE					
1.800.000.000	1.800.000.000-					-A-	
GESTIONE DEI RESIDUI ATTIVI							
RESIDUI INIZIO		RIMASTI DA					
ESERCIZIO	RISCOSSI	RISCOUTERE	TOTALI	VARIAZIONI			
						-B-	
GESTIONE DI CASSA							
PREVISIONI	RISCOSSIONI	DIFFERENZA RISPETTO ALLE PREVISIONI	TOTALE DEI RESIDUI ATTIVI AL TERMINE ESERCIZIO				
						-C-	
-----							

## XIV LEGISLATURA - DISEGNI DI LEGGE E RELAZIONI - DOCUMENTI

RENDICONTO FINANZIARIO DELL'ESERCIZIO 1997		A - ENTRATE					ALLEGATO E
TITOLO V PARTITE DI GIRO							
CATEGORIA 19 ENTRATE DI PARTITE DI GIRO							
CODICE	DENOMINAZIONE CAPITOLO		SOMME ACCERTATE			DIFFERENZE	
251908	FONDO INTEGRAZIONE PENSIONI		RIMASTE DA	TOTALI	RISPETTO		
GESTIONE DI COMPETENZA			RISCUOTERE	ACCERTATI	ALLE PREVISIONI		
INIZIALI	PREVISIONI	DEFINITIVE	RISCOSSE				
VARIAZIONI							
1.120.000.000		1.120.000.000	373.694.467		373.694.467	746.305.533-	-A-
GESTIONE DEI RESIDUI ATTIVI							
RESIDUI INIZIO	RIMASTI DA		TOTALI		VARIAZIONI		
ESERCIZIO	RISCOSSI	RISCUOTERE					
GESTIONE DI CASSA							
PREVISIONI	RISCOSSIONI	DIFFERENZA RISPETTO	TOTALE DEI RESIDUI ATTIVI				
		ALLE PREVISIONI	AL TERMINE ESERCIZIO				
1.120.000.000	373.694.467	746.305.533-					
-----							
CODICE	DENOMINAZIONE CAPITOLO		SOMME ACCERTATE			DIFFERENZE	
251909	CONTI PROVVISORI E TRANSITORI		RIMASTE DA	TOTALI	RISPETTO		
GESTIONE DI COMPETENZA			RISCUOTERE	ACCERTATI	ALLE PREVISIONI		
INIZIALI	PREVISIONI	DEFINITIVE	RISCOSSE				
VARIAZIONI							
GESTIONE DEI RESIDUI ATTIVI							
RESIDUI INIZIO	RIMASTI DA		TOTALI		VARIAZIONI		
ESERCIZIO	RISCOSSI	RISCUOTERE					
GESTIONE DI CASSA							
PREVISIONI	RISCOSSIONI	DIFFERENZA RISPETTO	TOTALE DEI RESIDUI ATTIVI				
		ALLE PREVISIONI	AL TERMINE ESERCIZIO				
-----							
TOTALE CATEGORIA							
11.445.000.000	1.800.000.000-	9.645.000.000	10.030.307.205	344.046.566	10.374.353.771	729.353.771	-A-
60.612.542	47.128.833	13.263.709	60.392.542	220.000-			-B-
9.645.000.000	10.077.436.038	432.436.038		357.310.275			-C-
-----							
TOTALE TITOLO							
11.445.000.000	1.800.000.000-	9.645.000.000	10.030.307.205	344.046.566	10.374.353.771	729.353.771	-A-
60.612.542	47.128.833	13.263.709	60.392.542	220.000-			-B-
9.645.000.000	10.077.436.038	432.436.038		357.310.275			-C-
-----							
TOTALE GENERALE							
52.842.000.000	416.000.000	53.258.000.000	69.818.068.122	8.242.324.735	96.060.392.857	44.802.392.857	-A-
4.064.479.009	3.232.962.085	780.983.848	4.013.945.933	50.533.076-			-B-
51.118.000.000	93.051.030.207	41.933.030.207		9.023.308.583			-C-

## XIV LEGISLATURA - DISEGNI DI LEGGE E RELAZIONI - DOCUMENTI

RENDICONTO FINANZIARIO DELL'ESERCIZIO 1997				B - USCITE		ALLEGATO E		
TITOLO DISAVANZO DI AMMINISTRAZIONE								
CATEGORIA 00 DISAVANZO DI AMMINISTRAZIONE								
CODICE DENOMINAZIONE CAPITOLO				SOMME ACCERTATE		DIFFERENZE		
400000 DISAVANZO DI AMMINISTRAZIONE				RIMASTE DA		RISPETTO		
GESTIONE DI COMPETENZA				PAGARE		ALLE PREVISIONI		
INIZIALI	PREVISIONI VARIAZIONI	DEFINITIVE	PAGATE		TOTALI ACCERTATI			
GESTIONE DEI RESIDUI PASSIVI								-A-
RESIDUI INIZIO ESERCIZIO	PAGATI	RIMASTI DA PAGARE	TOTALI	VARIAZIONI				
GESTIONE DI CASSA								-B-
PREVISIONI	PAGAMENTI	DIFFERENZA RISPETTO ALLE PREVISIONI	TOTALE DEI RESIDUI PASSIVI AL TERMINE ESERCIZIO					
-----								-C-
CODICE DENOMINAZIONE CAPITOLO				SOMME ACCERTATE		DIFFERENZE		
400001 QUOTA DISAV.ZO DA RIASS.NELL'ESERCIZIO				RIMASTE DA		RISPETTO		
GESTIONE DI COMPETENZA				PAGARE		ALLE PREVISIONI		
INIZIALI	PREVISIONI VARIAZIONI	DEFINITIVE	PAGATE		TOTALI ACCERTATI			
890.000.000	1.990.000.000	2.880.000.000			2.880.000.000-	-A-		
GESTIONE DEI RESIDUI PASSIVI								-B-
RESIDUI INIZIO ESERCIZIO	PAGATI	RIMASTI DA PAGARE	TOTALI	VARIAZIONI				
GESTIONE DI CASSA								-C-
PREVISIONI	PAGAMENTI	DIFFERENZA RISPETTO ALLE PREVISIONI	TOTALE DEI RESIDUI PASSIVI AL TERMINE ESERCIZIO					
-----								-C-
TOTALE CATEGORIA								
890.000.000	1.990.000.000	2.880.000.000			2.880.000.000-	-A-		
								-B-
								-C-
-----								
TOTALE TITOLO								
890.000.000	1.990.000.000	2.880.000.000			2.880.000.000-	-A-		
								-B-
								-C-
-----								

## XIV LEGISLATURA - DISEGNI DI LEGGE E RELAZIONI - DOCUMENTI

RENDICONTO FINANZIARIO DELL'ESERCIZIO 1997							ALLEGATO E
TITOLO I SPESE CORRENTI							B - USCITE
CATEGORIA 01 SPESE PER ORGANI DELL'ENTE							
CODICE	DENOMINAZIONE CAPITOLO						
410101	COMPENSI E INDENNITA' AL SOVRINTENDENTE						
GESTIONE DI COMPETENZA							
	PREVISIONI				SOMME ACCERTATE	DIFFERENZE	
	INIZIALI	VARIAZIONI	DEFINITIVE	PAGATE	RINASTE DA	TOTALI	
					PAGARE	ACCERTATI	
	174.000.000		174.000.000	174.000.000		174.000.000	
GESTIONE DEI RESIDUI PASSIVI							
	RESIDUI INIZIO		RINASTI DA				
	ESERCIZIO	PAGATI	PAGARE	TOTALI	VARIAZIONI		
GESTIONE DI CASSA							
	PREVISIONI	PAGAMENTI	DIFFERENZA RISPETTO	TOTALE DEI RESIDUI PASSIVI			
			ALLE PREVISIONI	AL TERMINE ESERCIZIO			
	174.000.000	174.000.000					
-----							
410102	ONERI PREV. ASS. RETR. SOVRINTENDENTE						
GESTIONE DI COMPETENZA							
	PREVISIONI				SOMME ACCERTATE	DIFFERENZE	
	INIZIALI	VARIAZIONI	DEFINITIVE	PAGATE	RINASTE DA	TOTALI	
					PAGARE	ACCERTATI	
GESTIONE DEI RESIDUI PASSIVI							
	RESIDUI INIZIO		RINASTI DA				
	ESERCIZIO	PAGATI	PAGARE	TOTALI	VARIAZIONI		
GESTIONE DI CASSA							
	PREVISIONI	PAGAMENTI	DIFFERENZA RISPETTO	TOTALE DEI RESIDUI PASSIVI			
			ALLE PREVISIONI	AL TERMINE ESERCIZIO			
-----							
410103	GETTONI PRES. CONSIGLIO AMMINISTRAZIONE						
GESTIONE DI COMPETENZA							
	PREVISIONI				SOMME ACCERTATE	DIFFERENZE	
	INIZIALI	VARIAZIONI	DEFINITIVE	PAGATE	RINASTE DA	TOTALI	
					PAGARE	ACCERTATI	
	13.000.000		13.000.000		7.200.000	7.200.000	
GESTIONE DEI RESIDUI PASSIVI							
	RESIDUI INIZIO		RINASTI DA				
	ESERCIZIO	PAGATI	PAGARE	TOTALI	VARIAZIONI		
	8.010.000	7.650.000	360.000	8.010.000			
GESTIONE DI CASSA							
	PREVISIONI	PAGAMENTI	DIFFERENZA RISPETTO	TOTALE DEI RESIDUI PASSIVI			
			ALLE PREVISIONI	AL TERMINE ESERCIZIO			
		7.650.000	7.650.000	7.560.000			
-----							

## XIV LEGISLATURA - DISEGNI DI LEGGE E RELAZIONI - DOCUMENTI

RENDICONTO FINANZIARIO DELL'ESERCIZIO 1997				ALLEGATO E		
TITOLO I SPESE CORRENTI				B - USCITE		
CATEGORIA 01 SPESE PER ORGANI DELL'ENTE						
CODICE	DENOMINAZIONE		CAPITOLO	SOMME ACCERTATE		DIFFERENZE
410104	COMPENSI COLLEGIO REVISORI DEI CONTI			RIMASTE DA	TOTALI	RISPETTO
GESTIONE DI COMPETENZA				PAGARE	ACCERTATI	ALLE PREVISIONI
INIZIALI	PREVISIONI	DEFINITIVE	PAGATE	PAGARE	ACCERTATI	
VARIAZIONI						
21.000.000		21.000.000	21.092.011	4.162.500	25.254.511	4.254.511 -A-
GESTIONE DEI RESIDUI PASSIVI						
RESIDUI INIZIO		RIMASTI DA				
ESERCIZIO	PAGATI	PAGARE	TOTALI	VARIAZIONI		
1.281.500	1.281.500		1.281.500			-B-
GESTIONE DI CASSA						
PREVISIONI	PAGAMENTI	DIFFERENZA RISPETTO	TOTALE DEI RESIDUI PASSIVI			
21.000.000	22.373.511	ALLE PREVISIONI	AL TERMINE ESERCIZIO			
		1.373.511	4.162.500			-C-
-----						
CODICE	DENOMINAZIONE		CAPITOLO	SOMME ACCERTATE		DIFFERENZE
410105	RIMBORSI VIAGGI AL SOVRINTENDENTE			RIMASTE DA	TOTALI	RISPETTO
GESTIONE DI COMPETENZA				PAGARE	ACCERTATI	ALLE PREVISIONI
INIZIALI	PREVISIONI	DEFINITIVE	PAGATE	PAGARE	ACCERTATI	
VARIAZIONI						
22.000.000	10.000.000	32.000.000	15.307.293	936.800	16.244.093	15.755.907- -A-
GESTIONE DEI RESIDUI PASSIVI						
RESIDUI INIZIO		RIMASTI DA				
ESERCIZIO	PAGATI	PAGARE	TOTALI	VARIAZIONI		
1.289.900	1.289.900		1.289.900			-B-
GESTIONE DI CASSA						
PREVISIONI	PAGAMENTI	DIFFERENZA RISPETTO	TOTALE DEI RESIDUI PASSIVI			
32.000.000	16.597.193	ALLE PREVISIONI	AL TERMINE ESERCIZIO			
		15.402.807-	936.800			-C-
-----						
CODICE	DENOMINAZIONE		CAPITOLO	SOMME ACCERTATE		DIFFERENZE
410106	RIMBORSI VIAGGIO AL CONSIGLIO AMM.NE			RIMASTE DA	TOTALI	RISPETTO
GESTIONE DI COMPETENZA				PAGARE	ACCERTATI	ALLE PREVISIONI
INIZIALI	PREVISIONI	DEFINITIVE	PAGATE	PAGARE	ACCERTATI	
VARIAZIONI						
						-A-
GESTIONE DEI RESIDUI PASSIVI						
RESIDUI INIZIO		RIMASTI DA				
ESERCIZIO	PAGATI	PAGARE	TOTALI	VARIAZIONI		
						-B-
GESTIONE DI CASSA						
PREVISIONI	PAGAMENTI	DIFFERENZA RISPETTO	TOTALE DEI RESIDUI PASSIVI			
		ALLE PREVISIONI	AL TERMINE ESERCIZIO			
						-C-
-----						
TOTALE CATEGORIA						
230.000.000	10.000.000	240.000.000	210.399.304	12.299.300	222.698.604	17.301.396- -A-
10.581.400	10.221.400	360.000	10.581.400			-B-
227.000.000	220.620.704	6.379.296-		12.659.300		-C-
-----						

## XIV LEGISLATURA - DISEGNI DI LEGGE E RELAZIONI - DOCUMENTI

RENDICONTO FINANZIARIO DELL'ESERCIZIO 1997

ALLEGATO E

## B - USCITE

## TITOLO I SPESE CORRENTI

## CATEGORIA 02 ONERI PER IL PERSONALE DIPENDENTE

CODICE		DENOMINAZIONE CAPITOLO		SOMME ACCERTATE		DIFFERENZE	
410201		STIPENDI AL PERSONALE AMMINISTRATIVO		RIMASTE DA		RISPETTO	
GESTIONE DI COMPETENZA				TOTALI		ALLE PREVISIONI	
INIZIALI	PREVISIONI VARIAZIONI	DEFINITIVE	PAGATE	PAGARE	ACCERTATI		
1.450.000.000	46.000.000	1.496.000.000	1.153.487.199	87.239.105	1.240.726.304	255.273.696-	-A-
GESTIONE DEI RESIDUI PASSIVI							
RESIDUI INIZIO		RIMASTI DA					
ESERCIZIO	PAGATI	PAGARE	TOTALI	VARIAZIONI			
144.169.449	142.165.676		142.165.676	2.003.773-			
GESTIONE DI CASSA							
PREVISIONI	PAGAMENTI	DIFFERENZA RISPETTO ALLE PREVISIONI	TOTALE DEI RESIDUI PASSIVI AL TERMINE ESERCIZIO				
1.396.000.000	1.295.652.875	100.347.125-	87.239.105				
-----							
CODICE		DENOMINAZIONE CAPITOLO		SOMME ACCERTATE		DIFFERENZE	
410202		STIPENDI PERS.AMMINISTRATIVO TEMPO DET.		RIMASTE DA		RISPETTO	
GESTIONE DI COMPETENZA				TOTALI		ALLE PREVISIONI	
INIZIALI	PREVISIONI VARIAZIONI	DEFINITIVE	PAGATE	PAGARE	ACCERTATI		
270.000.000	10.000.000	280.000.000	248.907.157	5.117.955	254.025.112	25.974.888-	-A-
GESTIONE DEI RESIDUI PASSIVI							
RESIDUI INIZIO		RIMASTI DA					
ESERCIZIO	PAGATI	PAGARE	TOTALI	VARIAZIONI			
13.059.408	13.005.488		13.005.488	53.920-			
GESTIONE DI CASSA							
PREVISIONI	PAGAMENTI	DIFFERENZA RISPETTO ALLE PREVISIONI	TOTALE DEI RESIDUI PASSIVI AL TERMINE ESERCIZIO				
280.000.000	261.912.645	18.087.355-	5.117.955				
-----							
CODICE		DENOMINAZIONE CAPITOLO		SOMME ACCERTATE		DIFFERENZE	
410203		STIPENDI AL PERSONALE ARTISTICO		RIMASTE DA		RISPETTO	
GESTIONE DI COMPETENZA				TOTALI		ALLE PREVISIONI	
INIZIALI	PREVISIONI VARIAZIONI	DEFINITIVE	PAGATE	PAGARE	ACCERTATI		
8.950.000.000	140.000.000	9.090.000.000	8.841.315.935	551.195.135	9.392.511.070	302.511.070	-A-
GESTIONE DEI RESIDUI PASSIVI							
RESIDUI INIZIO		RIMASTI DA					
ESERCIZIO	PAGATI	PAGARE	TOTALI	VARIAZIONI			
890.011.436	859.646.275		859.646.275	30.365.161-			
GESTIONE DI CASSA							
PREVISIONI	PAGAMENTI	DIFFERENZA RISPETTO ALLE PREVISIONI	TOTALE DEI RESIDUI PASSIVI AL TERMINE ESERCIZIO				
8.484.000.000	9.700.962.210	1.216.962.210	551.195.135				
-----							



RENDICONTO FINANZIARIO DELL'ESERCIZIO 1997

ALLEGATO E

B - USCITE

TITOLO I SPESE CORRENTI

CATEGORIA 02 ONERI PER IL PERSONALE DIPENDENTE

CODICE		DENOMINAZIONE CAPITOLO		SOMME ACCERTATE			DIFFERENZE RISPETTO ALLE PREVISIONI	
INIZIALI	VARIAZIONI	DEFINITIVE	PAGATE	RIMASTE DA PAGARE	TOTALI ACCERTATI			
410204		STIPENDI PERS.ARTISTICO TEMPO DETERM.						
GESTIONE DI COMPETENZA								
3.550.000.000	70.000.000	3.620.000.000	2.647.123.826	23.190.444	2.670.314.270	949.685.730-	-A-	
GESTIONE DEI RESIDUI PASSIVI								
RESIDUI INIZIO		RIMASTI DA						
ESERCIZIO	PAGATI	PAGARE	TOTALI	VARIAZIONI				
213.900.196	211.792.235		211.792.235	2.107.961-			-B-	
GESTIONE DI CASSA								
PREVISIONI	PAGAMENTI	DIFFERENZA RISPETTO ALLE PREVISIONI	TOTALE DEI RESIDUI PASSIVI AL TERMINE ESERCIZIO					
3.620.000.000	2.858.916.061	761.083.939-	23.190.444				-C-	
-----								
CODICE		DENOMINAZIONE CAPITOLO		SOMME ACCERTATE			DIFFERENZE RISPETTO ALLE PREVISIONI	
INIZIALI	VARIAZIONI	DEFINITIVE	PAGATE	RIMASTE DA PAGARE	TOTALI ACCERTATI			
410205		STIPENDI PERSONALE TECNICO E SERV.GEN.						
GESTIONE DI COMPETENZA								
3.490.000.000	38.000.000-	3.452.000.000	3.084.880.527	213.578.608	3.298.459.135	153.540.865-	-A-	
GESTIONE DEI RESIDUI PASSIVI								
RESIDUI INIZIO		RIMASTI DA						
ESERCIZIO	PAGATI	PAGARE	TOTALI	VARIAZIONI				
367.751.327	367.588.037		367.588.037	163.290-			-B-	
GESTIONE DI CASSA								
PREVISIONI	PAGAMENTI	DIFFERENZA RISPETTO ALLE PREVISIONI	TOTALE DEI RESIDUI PASSIVI AL TERMINE ESERCIZIO					
3.221.000.000	3.452.468.564	231.468.564	213.578.608				-C-	
-----								
CODICE		DENOMINAZIONE CAPITOLO		SOMME ACCERTATE			DIFFERENZE RISPETTO ALLE PREVISIONI	
INIZIALI	VARIAZIONI	DEFINITIVE	PAGATE	RIMASTE DA PAGARE	TOTALI ACCERTATI			
410206		STIPENDI TECNICI E SERV.GEN.TEMPO DET.						
GESTIONE DI COMPETENZA								
750.000.000	55.000.000-	695.000.000	659.268.834	8.176.859	667.445.693	27.554.307-	-A-	
GESTIONE DEI RESIDUI PASSIVI								
RESIDUI INIZIO		RIMASTI DA						
ESERCIZIO	PAGATI	PAGARE	TOTALI	VARIAZIONI				
43.997.041	43.954.987		43.954.987	42.054-			-B-	
GESTIONE DI CASSA								
PREVISIONI	PAGAMENTI	DIFFERENZA RISPETTO ALLE PREVISIONI	TOTALE DEI RESIDUI PASSIVI AL TERMINE ESERCIZIO					
695.000.000	703.223.821	8.223.821	8.176.859				-C-	

## XIV LEGISLATURA - DISEGNI DI LEGGE E RELAZIONI - DOCUMENTI

RENDICONTO FINANZIARIO DELL'ESERCIZIO 1997							ALLEGATO E
TITOLO I SPESE CORRENTI							B - USCITE
CATEGORIA 02 ONERI PER IL PERSONALE DIPENDENTE							
CODICE	DENOMINAZIONE CAPITOLO						
410207	PREMI ED ALTRE INDENNITA' PREVISTE CCNL						
GESTIONE DI COMPETENZA				SOMME ACCERTATE		DIFFERENZE	
INIZIALI	PREVISIONI VARIAZIONI	DEFINITIVE	PAGATE	RIMASTE DA PAGARE	TOTALI ACCERTATI	RISPETTO ALLE PREVISIONI	
890.000.000	60.000.000	950.000.000	670.455.807	6.425.541	676.881.348	273.118.652- -A-	
GESTIONE DEI RESIDUI PASSIVI							
RESIDUI INIZIO ESERCIZIO	PAGATI	RIMASTI DA PAGARE	TOTALI	VARIAZIONI			
314.395.768	109.911.153	204.691.012	314.602.165	206.397		-B-	
GESTIONE DI CASSA							
PREVISIONI	PAGAMENTI	DIFFERENZA RISPETTO ALLE PREVISIONI	TOTALE DEI RESIDUI PASSIVI AL TERMINE ESERCIZIO				
849.000.000	780.366.960	68.633.040-	211.116.553			-C-	
-----							
CODICE	DENOMINAZIONE CAPITOLO						
410209	COMPENSI LAV. STRAORD. AMMINISTRATIVI						
GESTIONE DI COMPETENZA				SOMME ACCERTATE		DIFFERENZE	
INIZIALI	PREVISIONI VARIAZIONI	DEFINITIVE	PAGATE	RIMASTE DA PAGARE	TOTALI ACCERTATI	RISPETTO ALLE PREVISIONI	
63.000.000		63.000.000	99.527.321		99.527.321	36.527.321 -A-	
GESTIONE DEI RESIDUI PASSIVI							
RESIDUI INIZIO ESERCIZIO	PAGATI	RIMASTI DA PAGARE	TOTALI	VARIAZIONI			
						-B-	
GESTIONE DI CASSA							
PREVISIONI	PAGAMENTI	DIFFERENZA RISPETTO ALLE PREVISIONI	TOTALE DEI RESIDUI PASSIVI AL TERMINE ESERCIZIO				
63.000.000	99.527.321	36.527.321				-C-	
-----							
CODICE	DENOMINAZIONE CAPITOLO						
410210	COMPENSI LAV. STRAORD. PERSONALE ARTISTICO						
GESTIONE DI COMPETENZA				SOMME ACCERTATE		DIFFERENZE	
INIZIALI	PREVISIONI VARIAZIONI	DEFINITIVE	PAGATE	RIMASTE DA PAGARE	TOTALI ACCERTATI	RISPETTO ALLE PREVISIONI	
145.000.000		145.000.000	301.456.412		301.456.412	156.456.412 -A-	
GESTIONE DEI RESIDUI PASSIVI							
RESIDUI INIZIO ESERCIZIO	PAGATI	RIMASTI DA PAGARE	TOTALI	VARIAZIONI			
						-B-	
GESTIONE DI CASSA							
PREVISIONI	PAGAMENTI	DIFFERENZA RISPETTO ALLE PREVISIONI	TOTALE DEI RESIDUI PASSIVI AL TERMINE ESERCIZIO				
145.000.000	301.456.412	156.456.412				-C-	
-----							

RENDICONTO FINANZIARIO DELL'ESERCIZIO 1997		B - USCITE					ALLEGATO E	
TITOLO I SPESE CORRENTI								
CATEGORIA 02 ONERI PER IL PERSONALE DIPENDENTE								
CODICE	DENOMINAZIONE CAPITOLO							
410211	COMPENSI LAV. STRAORD. PERSONALE TECNICO							
GESTIONE DI COMPETENZA				SOMME ACCERTATE		DIFFERENZE		
INIZIALI	PREVISIONI VARIAZIONI	DEFINITIVE	PAGATE	RIMASTE DA PAGARE	TOTALI ACCERTATI	RISPETTO ALLE PREVISIONI		
315.000.000		315.000.000	449.114.202		449.114.202	134.114.202 -A-		
GESTIONE DEI RESIDUI PASSIVI								
RESIDUI INIZIO ESERCIZIO	PAGATI	RIMASTI DA PAGARE	TOTALI	VARIAZIONI				
GESTIONE DI CASSA								
PREVISIONI	PAGAMENTI	DIFFERENZA RISPETTO ALLE PREVISIONI	TOTALE DEI RESIDUI PASSIVI AL TERMINE ESERCIZIO					
315.000.000	449.114.202	134.114.202						
-----								
CODICE	DENOMINAZIONE CAPITOLO							
410212	INDENNITA' E SPESE MISSIONI INTERNE							
GESTIONE DI COMPETENZA				SOMME ACCERTATE		DIFFERENZE		
INIZIALI	PREVISIONI VARIAZIONI	DEFINITIVE	PAGATE	RIMASTE DA PAGARE	TOTALI ACCERTATI	RISPETTO ALLE PREVISIONI		
178.000.000		178.000.000	187.464.752	2.646.500	190.111.252	12.111.252 -A-		
GESTIONE DEI RESIDUI PASSIVI								
RESIDUI INIZIO ESERCIZIO	PAGATI	RIMASTI DA PAGARE	TOTALI	VARIAZIONI				
1.016.000	1.016.000		1.016.000					
GESTIONE DI CASSA								
PREVISIONI	PAGAMENTI	DIFFERENZA RISPETTO ALLE PREVISIONI	TOTALE DEI RESIDUI PASSIVI AL TERMINE ESERCIZIO					
178.000.000	188.480.752	10.480.752	2.646.500 -C-					
-----								
CODICE	DENOMINAZIONE CAPITOLO							
410213	INDENNITA' E SPESE MISSIONI ALL'ESTERO							
GESTIONE DI COMPETENZA				SOMME ACCERTATE		DIFFERENZE		
INIZIALI	PREVISIONI VARIAZIONI	DEFINITIVE	PAGATE	RIMASTE DA PAGARE	TOTALI ACCERTATI	RISPETTO ALLE PREVISIONI		
30.000.000		30.000.000	80.300.532		80.300.532	50.300.532 -A-		
GESTIONE DEI RESIDUI PASSIVI								
RESIDUI INIZIO ESERCIZIO	PAGATI	RIMASTI DA PAGARE	TOTALI	VARIAZIONI				
GESTIONE DI CASSA								
PREVISIONI	PAGAMENTI	DIFFERENZA RISPETTO ALLE PREVISIONI	TOTALE DEI RESIDUI PASSIVI AL TERMINE ESERCIZIO					
30.000.000	80.300.532	50.300.532						
-----								

## XIV LEGISLATURA - DISEGNI DI LEGGE E RELAZIONI - DOCUMENTI

RENDICONTO FINANZIARIO DELL'ESERCIZIO 1997

ALLEGATO E

B - USCITE

TITOLO I SPESE CORRENTI

CATEGORIA 02 ONERI PER IL PERSONALE DIPENDENTE

CODICE		DENOMINAZIONE CAPITOLO		SOMME ACCERTATE		DIFFERENZE	
410214		ONERI PREV. E ASS. PERSONALE DIPENDENTE		RIMASTE DA		RISPETTO	
GESTIONE DI COMPETENZA				PAGARE		ALLE PREVISIONI	
INIZIALI	PREVISIONI VARIAZIONI	DEFINITIVE	PAGATE	PAGARE	TOTALI ACCERTATI		
7.060.000.000	800.000.000-	6.260.000.000	5.846.659.336	695.871.346	6.542.530.682	282.530.682	-A-
GESTIONE DEI RESIDUI PASSIVI				RIMASTI DA			
RESIDUI INIZIO ESERCIZIO	PAGATI	PAGARE	TOTALI	VARIAZIONI			
472.028.625	588.989.988	7.552.602	596.542.590	124.513.965			
GESTIONE DI CASSA				DIFFERENZA RISPETTO ALLE PREVISIONI		TOTALE DEI RESIDUI PASSIVI AL TERMINE ESERCIZIO	
5.611.000.000	6.435.649.324	824.649.324	703.423.948				
-----							
CODICE		DENOMINAZIONE CAPITOLO		SOMME ACCERTATE		DIFFERENZE	
410215		LAVORO STRAORDINARIO - ALTRE CATEGORIE		RIMASTE DA		RISPETTO	
GESTIONE DI COMPETENZA				PAGARE		ALLE PREVISIONI	
INIZIALI	PREVISIONI VARIAZIONI	DEFINITIVE	PAGATE	PAGARE	TOTALI ACCERTATI		
							-A-
GESTIONE DEI RESIDUI PASSIVI				RIMASTI DA			
RESIDUI INIZIO ESERCIZIO	PAGATI	PAGARE	TOTALI	VARIAZIONI			
GESTIONE DI CASSA				DIFFERENZA RISPETTO ALLE PREVISIONI		TOTALE DEI RESIDUI PASSIVI AL TERMINE ESERCIZIO	
							-C-
-----							
TOTALE CATEGORIA							
27.141.000.000	567.000.000-	26.574.000.000	24.269.961.840	1.593.441.493	25.863.403.333	710.596.667-	-A-
2.460.329.250	2.338.069.839	212.243.614	2.550.313.453	89.984.203			-B-
24.887.000.000	26.608.031.679	1.721.031.679	1.805.685.107				
-----							

## XIV LEGISLATURA - DISEGNI DI LEGGE E RELAZIONI - DOCUMENTI

RENDICONTO FINANZIARIO DELL'ESERCIZIO 1997				B - USCITE		ALLEGATO B	
TITOLO I SPESE CORRENTI							
CATEGORIA 03 ONERI PER IL PERSONALE SEGRALE							
CODICE	DENOMINAZIONE CAPITOLO			SOMME ACCERTATE		DIFFERENZE	
410301	RETRIBUZIONI PERS. PALCOSCENICO E SALA			RIMASTE DA	TOTALI	RISPETTO	
GESTIONE DI COMPETENZA				PAGARE	ACCERTATI	ALLE PREVISIONI	
INIZIALI	PREVISIONI	DEFINITIVE	PAGATE				
	VARIAZIONI						
440.000.000	70.000.000	510.000.000	734.230.532		734.230.532	224.230.532	-A-
GESTIONE DEI RESIDUI PASSIVI							
RESIDUI INIZIO	RIMASTI DA		TOTALI	VARIAZIONI			
ESERCIZIO	PAGATI	PAGARE					
5.990.786	5.990.786		5.990.786			-B-	
GESTIONE DI CASSA							
PREVISIONI	PAGAMENTI	DIFFERENZA RISPETTO	TOTALE DEI RESIDUI PASSIVI				
		ALLE PREVISIONI	AL TERMINE ESERCIZIO				
510.000.000	740.221.318	230.221.318			-C-		
-----							
CODICE	DENOMINAZIONE CAPITOLO			SOMME ACCERTATE		DIFFERENZE	
410302	COMPARSE			RIMASTE DA	TOTALI	RISPETTO	
GESTIONE DI COMPETENZA				PAGARE	ACCERTATI	ALLE PREVISIONI	
INIZIALI	PREVISIONI	DEFINITIVE	PAGATE				
	VARIAZIONI						
100.000.000		100.000.000	131.071.745		131.071.745	31.071.745	-A-
GESTIONE DEI RESIDUI PASSIVI							
RESIDUI INIZIO	RIMASTI DA		TOTALI	VARIAZIONI			
ESERCIZIO	PAGATI	PAGARE					
1.159.687	12.453.369		12.453.369	11.293.682		-B-	
GESTIONE DI CASSA							
PREVISIONI	PAGAMENTI	DIFFERENZA RISPETTO	TOTALE DEI RESIDUI PASSIVI				
		ALLE PREVISIONI	AL TERMINE ESERCIZIO				
100.000.000	143.525.114	43.525.114			-C-		
-----							
TOTALE CATEGORIA							
540.000.000	70.000.000	610.000.000	865.302.277		865.302.277	255.302.277	-A-
7.150.473	18.444.155		18.444.155	11.293.682		-B-	
610.000.000	883.746.432	273.746.432			-C-		
-----							

## XIV LEGISLATURA - DISEGNI DI LEGGE E RELAZIONI - DOCUMENTI

RENDICONTO FINANZIARIO DELL'ESERCIZIO 1997		B - USCITE					ALLEGATO E
TITOLO I SPESE CORRENTI							
CATEGORIA 04 ONERI PER IL PERSONALE SCRITTURATO							
CODICE	DENOMINAZIONE CAPITOLO						
410401	DIRETTORI D'ORCHESTRA						
GESTIONE DI COMPETENZA				SOMME ACCERTATE		DIFFERENZE	
INIZIALI	PREVISIONI	DEFINITIVE	PAGATE	RIMASTE DA	TOTALI	RISPETTO	
	VARIAZIONI			PAGARE	ACCERTATI	ALLE PREVISIONI	
1.050.000.000	51.000.000-	999.000.000	1.053.000.000		1.053.000.000	54.000.000 -A-	
GESTIONE DEI RESIDUI PASSIVI							
RESIDUI INIZIO		RIMASTI DA					
ESERCIZIO	PAGATI	PAGARE	TOTALI	VARIAZIONI			
GESTIONE DI CASSA							
PREVISIONI	PAGAMENTI	DIFFERENZA RISPETTO	TOTALE DEI RESIDUI PASSIVI				
		ALLE PREVISIONI	AL TERMINE ESERCIZIO				
999.000.000	1.053.000.000	54.000.000					
-----							
410402	SOLISTI DA CONCERTO						
GESTIONE DI COMPETENZA				SOMME ACCERTATE		DIFFERENZE	
INIZIALI	PREVISIONI	DEFINITIVE	PAGATE	RIMASTE DA	TOTALI	RISPETTO	
	VARIAZIONI			PAGARE	ACCERTATI	ALLE PREVISIONI	
330.000.000	120.000.000	450.000.000	838.692.864	600.000	839.292.864	389.292.864 -A-	
GESTIONE DEI RESIDUI PASSIVI							
RESIDUI INIZIO		RIMASTI DA					
ESERCIZIO	PAGATI	PAGARE	TOTALI	VARIAZIONI			
GESTIONE DI CASSA							
PREVISIONI	PAGAMENTI	DIFFERENZA RISPETTO	TOTALE DEI RESIDUI PASSIVI				
		ALLE PREVISIONI	AL TERMINE ESERCIZIO				
450.000.000	838.692.864	388.692.864	600.000				
-----							
410403	COMPAGNIE DI CANTO						
GESTIONE DI COMPETENZA				SOMME ACCERTATE		DIFFERENZE	
INIZIALI	PREVISIONI	DEFINITIVE	PAGATE	RIMASTE DA	TOTALI	RISPETTO	
	VARIAZIONI			PAGARE	ACCERTATI	ALLE PREVISIONI	
3.564.000.000	350.000.000-	3.214.000.000	3.253.800.000		3.253.800.000	39.800.000 -A-	
GESTIONE DEI RESIDUI PASSIVI							
RESIDUI INIZIO		RIMASTI DA					
ESERCIZIO	PAGATI	PAGARE	TOTALI	VARIAZIONI			
GESTIONE DI CASSA							
PREVISIONI	PAGAMENTI	DIFFERENZA RISPETTO	TOTALE DEI RESIDUI PASSIVI				
		ALLE PREVISIONI	AL TERMINE ESERCIZIO				
3.214.000.000	3.253.800.000	39.800.000					
-----							

RENDICONTO FINANZIARIO DELL'ESERCIZIO 1997							ALLEGATO E	
TITOLO I SPESE CORRENTI							B - USCITE	
CATEGORIA 04 ONERI PER IL PERSONALE SCRITTURATO								
CODICE DENOMINAZIONE CAPITOLO								
410404 PRIMI BALLERINI								
GESTIONE DI COMPETENZA							SOMME ACCERTATE	
INIZIALI	PREVISIONI VARIAZIONI	DEFINITIVE	PAGATE	RIMASTE DA PAGARE	TOTALI ACCERTATI	DIFFERENZE RISPETTO ALLE PREVISIONI		
	14.000.000	14.000.000	4.000.000		4.000.000	10.000.000-	-A-	
GESTIONE DEI RESIDUI PASSIVI								
RESIDUI INIZIO ESERCIZIO	PAGATI	RIMASTI DA PAGARE	TOTALI	VARIAZIONI				
							-B-	
GESTIONE DI CASSA								
PREVISIONI	PAGAMENTI	DIFFERENZA RISPETTO ALLE PREVISIONI	TOTALE DEI RESIDUI PASSIVI AL TERMINE ESERCIZIO					
14.000.000	4.000.000	10.000.000-					-C-	
-----								
CODICE DENOMINAZIONE CAPITOLO								
410405 REGISTI								
GESTIONE DI COMPETENZA							SOMME ACCERTATE	
INIZIALI	PREVISIONI VARIAZIONI	DEFINITIVE	PAGATE	RIMASTE DA PAGARE	TOTALI ACCERTATI	DIFFERENZE RISPETTO ALLE PREVISIONI		
175.000.000	8.000.000	183.000.000	188.500.000	25.000.000	213.500.000	30.500.000	-A-	
GESTIONE DEI RESIDUI PASSIVI								
RESIDUI INIZIO ESERCIZIO	PAGATI	RIMASTI DA PAGARE	TOTALI	VARIAZIONI				
							-B-	
GESTIONE DI CASSA								
PREVISIONI	PAGAMENTI	DIFFERENZA RISPETTO ALLE PREVISIONI	TOTALE DEI RESIDUI PASSIVI AL TERMINE ESERCIZIO					
183.000.000	188.500.000	5.500.000	25.000.000				-C-	
-----								
CODICE DENOMINAZIONE CAPITOLO								
410406 COREOGRAFI								
GESTIONE DI COMPETENZA							SOMME ACCERTATE	
INIZIALI	PREVISIONI VARIAZIONI	DEFINITIVE	PAGATE	RIMASTE DA PAGARE	TOTALI ACCERTATI	DIFFERENZE RISPETTO ALLE PREVISIONI		
50.000.000	4.000.000-	46.000.000	64.800.000		64.800.000	18.800.000	-A-	
GESTIONE DEI RESIDUI PASSIVI								
RESIDUI INIZIO ESERCIZIO	PAGATI	RIMASTI DA PAGARE	TOTALI	VARIAZIONI				
							-B-	
GESTIONE DI CASSA								
PREVISIONI	PAGAMENTI	DIFFERENZA RISPETTO ALLE PREVISIONI	TOTALE DEI RESIDUI PASSIVI AL TERMINE ESERCIZIO					
46.000.000	64.800.000	18.800.000					-C-	
-----								

## XIV LEGISLATURA - DISEGNI DI LEGGE E RELAZIONI - DOCUMENTI

RENDICONTO FINANZIARIO DELL'ESERCIZIO 1997

ALLEGATO E

## B - USCITE

## TITOLO I SPESE CORRENTI

## CATEGORIA 04 ONERI PER IL PERSONALE SCRITTURATO

CODICE		DENOMINAZIONE CAPITOLO		SOMME ACCERTATE		DIFFERENZE RISPETTO ALLE PREVISIONI
INIZIALI	VARIAZIONI	DEFINITIVE	PAGATE	RIMASTE DA PAGARE	TOTALI ACCERTATI	
410407		FIGURINISTI				
GESTIONE DI COMPETENZA						
90.000.000	37.500.000	127.500.000	126.300.000		126.300.000	-A-
GESTIONE DEI RESIDUI PASSIVI						
RESIDUI INIZIO ESERCIZIO	PAGATI	RIMASTI DA PAGARE	TOTALI	VARIAZIONI		-B-
GESTIONE DI CASSA						
PREVISIONI	PAGAMENTI	DIFFERENZA RISPETTO ALLE PREVISIONI	TOTALE DEI RESIDUI PASSIVI AL TERMINE ESERCIZIO			-C-
127.500.000	126.300.000	1.200.000-				
-----						
CODICE		DENOMINAZIONE CAPITOLO		SOMME ACCERTATE		DIFFERENZE RISPETTO ALLE PREVISIONI
INIZIALI	VARIAZIONI	DEFINITIVE	PAGATE	RIMASTE DA PAGARE	TOTALI ACCERTATI	
410408		SCENOGRAFI				
GESTIONE DI COMPETENZA						
25.000.000	25.000.000-					-A-
GESTIONE DEI RESIDUI PASSIVI						
RESIDUI INIZIO ESERCIZIO	PAGATI	RIMASTI DA PAGARE	TOTALI	VARIAZIONI		-B-
GESTIONE DI CASSA						
PREVISIONI	PAGAMENTI	DIFFERENZA RISPETTO ALLE PREVISIONI	TOTALE DEI RESIDUI PASSIVI AL TERMINE ESERCIZIO			-C-
-----						
CODICE		DENOMINAZIONE CAPITOLO		SOMME ACCERTATE		DIFFERENZE RISPETTO ALLE PREVISIONI
INIZIALI	VARIAZIONI	DEFINITIVE	PAGATE	RIMASTE DA PAGARE	TOTALI ACCERTATI	
410410		COMPLESSI OSPITI				
GESTIONE DI COMPETENZA						
1.225.000.000	285.000.000	1.510.000.000	1.421.999.999		1.421.999.999	-A-
GESTIONE DEI RESIDUI PASSIVI						
RESIDUI INIZIO ESERCIZIO	PAGATI	RIMASTI DA PAGARE	TOTALI	VARIAZIONI		-B-
GESTIONE DI CASSA						
PREVISIONI	PAGAMENTI	DIFFERENZA RISPETTO ALLE PREVISIONI	TOTALE DEI RESIDUI PASSIVI AL TERMINE ESERCIZIO			-C-
1.510.000.000	1.421.999.999	88.000.001-				
-----						



## XIV LEGISLATURA - DISEGNI DI LEGGE E RELAZIONI - DOCUMENTI

RENDICONTO FINANZIARIO DELL'ESERCIZIO 1997							ALLEGATO E
TITOLO I SPESE CORRENTI							B - USCITE
CATEGORIA 04 ONERI PER IL PERSONALE SCRITTURATO							
CODICE	DENOMINAZIONE CAPITOLO						
410411	ONERI PREV. ASS. PERSONALE SCRITTURATO						
GESTIONE DI COMPETENZA							
	PREVISIONI				SOMME ACCERTATE	DIFFERENZE	
	INIZIALI	VARIAZIONI	DEFINITIVE	PAGATE	RIMASTE DA PAGARE	TOTALI ACCERTATI	RISPETTO ALLE PREVISIONI
	710.000.000	9.500.000-	700.500.000	576.218.563	89.529.135	665.747.698	34.752.302-
GESTIONE DEI RESIDUI PASSIVI							
	RESIDUI INIZIO ESERCIZIO	PAGATI	RIMASTI DA PAGARE	TOTALI	VARIAZIONI		
	37.161.088	37.161.088		37.161.088			-B-
GESTIONE DI CASSA							
	PREVISIONI	PAGAMENTI	DIFFERENZA RISPETTO ALLE PREVISIONI	TOTALE DEI RESIDUI PASSIVI AL TERMINE ESERCIZIO			
	642.000.000	613.379.651	28.620.349-	89.529.135			-C-
-----							
410412	QUOTE PER RIPRESE RADIOTELEVISIVE						
GESTIONE DI COMPETENZA							
	PREVISIONI				SOMME ACCERTATE	DIFFERENZE	
	INIZIALI	VARIAZIONI	DEFINITIVE	PAGATE	RIMASTE DA PAGARE	TOTALI ACCERTATI	RISPETTO ALLE PREVISIONI
	220.000.000	40.000.000-	180.000.000	49.000.000	107.120.800	156.120.800	23.879.200-
GESTIONE DEI RESIDUI PASSIVI							
	RESIDUI INIZIO ESERCIZIO	PAGATI	RIMASTI DA PAGARE	TOTALI	VARIAZIONI		
							-B-
GESTIONE DI CASSA							
	PREVISIONI	PAGAMENTI	DIFFERENZA RISPETTO ALLE PREVISIONI	TOTALE DEI RESIDUI PASSIVI AL TERMINE ESERCIZIO			
	220.000.000	49.000.000	171.000.000-	107.120.800			-C-
-----							
410413	RIMBORSI SPESE VIAGGIO PERS. SCRITTURATO						
GESTIONE DI COMPETENZA							
	PREVISIONI				SOMME ACCERTATE	DIFFERENZE	
	INIZIALI	VARIAZIONI	DEFINITIVE	PAGATE	RIMASTE DA PAGARE	TOTALI ACCERTATI	RISPETTO ALLE PREVISIONI
	75.000.000		75.000.000	55.878.263		55.878.263	19.121.737-
GESTIONE DEI RESIDUI PASSIVI							
	RESIDUI INIZIO ESERCIZIO	PAGATI	RIMASTI DA PAGARE	TOTALI	VARIAZIONI		
	250.000	250.000		250.000			-B-
GESTIONE DI CASSA							
	PREVISIONI	PAGAMENTI	DIFFERENZA RISPETTO ALLE PREVISIONI	TOTALE DEI RESIDUI PASSIVI AL TERMINE ESERCIZIO			
	75.000.000	56.128.263	18.871.737-				-C-
-----							

## XIV LEGISLATURA - DISEGNI DI LEGGE E RELAZIONI - DOCUMENTI

RENDICONTO FINANZIARIO DELL'ESERCIZIO 1997							ALLEGATO E
TITOLO I SPESE CORRENTI							B - USCITE
CATEGORIA 04 ONERI PER IL PERSONALE SCRITTURATO							
CODICE	DENOMINAZIONE CAPITOLO						
410414	COMPLESSI DI PALCOSCENICO						
GESTIONE DI COMPETENZA							
	PREVISIONI				SOMME ACCERTATE	DIFFERENZE	
	INIZIALI	VARIAZIONI	DEFINITIVE	PAGATE	RIMASTE DA PAGARE	TOTALI ACCERTATI	RISPETTO ALLE PREVISIONI
	100.000.000	60.000.000	160.000.000	29.250.000		29.250.000	130.750.000- -A-
GESTIONE DEI RESIDUI PASSIVI							
	RESIDUI INIZIO ESERCIZIO	PAGATI	RIMASTI DA PAGARE	TOTALI	VARIAZIONI		
							-B-
GESTIONE DI CASSA							
	PREVISIONI	PAGAMENTI	DIFFERENZA RISPETTO ALLE PREVISIONI	TOTALE DEI RESIDUI PASSIVI AL TERMINE ESERCIZIO			
	160.000.000	29.250.000	130.750.000-				-C-
-----							
410415	ALTRO PERSONALE SCRITTURATO						
GESTIONE DI COMPETENZA							
	PREVISIONI				SOMME ACCERTATE	DIFFERENZE	
	INIZIALI	VARIAZIONI	DEFINITIVE	PAGATE	RIMASTE DA PAGARE	TOTALI ACCERTATI	RISPETTO ALLE PREVISIONI
	305.000.000	95.000.000	400.000.000	441.522.000		441.522.000	41.522.000 -A-
GESTIONE DEI RESIDUI PASSIVI							
	RESIDUI INIZIO ESERCIZIO	PAGATI	RIMASTI DA PAGARE	TOTALI	VARIAZIONI		
	12.248.217	12.248.217		12.248.217			-B-
GESTIONE DI CASSA							
	PREVISIONI	PAGAMENTI	DIFFERENZA RISPETTO ALLE PREVISIONI	TOTALE DEI RESIDUI PASSIVI AL TERMINE ESERCIZIO			
	400.000.000	453.770.217	53.770.217				-C-
-----							
TOTALE CATEGORIA							
	7.919.000.000	140.000.000	8.059.000.000	8.102.961.689	222.249.935	8.325.211.624	266.211.624 -A-
	49.659.305	49.659.305		49.659.305			-B-
	8.040.500.000	8.152.620.994	112.120.994		222.249.935		-C-
-----							

## XIV LEGISLATURA - DISEGNI DI LEGGE E RELAZIONI - DOCUMENTI

RENDICONTO FINANZIARIO DELL'ESERCIZIO 1997

ALLEGATO E

B - USCITE

TITOLO I SPESE CORRENTI

CATEGORIA 05 SPESE PER L'ACQUISTO DI BENI E SERVIZI

CODICE		DENOMINAZIONE CAPITOLO		SOMME ACCERTATE			DIFFERENZE	
410501		ACQUISTO LIBRI, GIORNALI E RIVISTE		RIMASTE DA			RISPETTO	
GESTIONE DI COMPETENZA				TOTALI			ALLE PREVISIONI	
INIZIALI	PREVISIONI VARIAZIONI	DEFINITIVE	PAGATE	PAGARE	ACCERTATI			
10.000.000		10.000.000	10.826.700	2.263.000	13.089.700	3.089.700	-A-	
GESTIONE DEI RESIDUI PASSIVI				RIMASTI DA				
RESIDUI INIZIO ESERCIZIO	PAGATI	PAGARE	TOTALI	VARIAZIONI				
2.279.100	2.279.100		2.279.100		-B-			
GESTIONE DI CASSA				TOTALE DEI RESIDUI PASSIVI				
PREVISIONI	PAGAMENTI	DIFFERENZA RISPETTO ALLE PREVISIONI	AL TERMINE ESERCIZIO					
10.000.000	13.105.800	3.105.800	2.263.000			-C-		
-----								
CODICE		DENOMINAZIONE CAPITOLO		SOMME ACCERTATE			DIFFERENZE	
410502		ACQUISTO MATERIALI DI CONSUMO		RIMASTE DA			RISPETTO	
GESTIONE DI COMPETENZA				TOTALI			ALLE PREVISIONI	
INIZIALI	PREVISIONI VARIAZIONI	DEFINITIVE	PAGATE	PAGARE	ACCERTATI			
138.000.000	30.000.000	168.000.000	153.950.601	59.216.695	213.167.296	45.167.296	-A-	
GESTIONE DEI RESIDUI PASSIVI				RIMASTI DA				
RESIDUI INIZIO ESERCIZIO	PAGATI	PAGARE	TOTALI	VARIAZIONI				
41.787.902	41.122.038	521.954	41.643.992	143.910-	-B-			
GESTIONE DI CASSA				TOTALE DEI RESIDUI PASSIVI				
PREVISIONI	PAGAMENTI	DIFFERENZA RISPETTO ALLE PREVISIONI	AL TERMINE ESERCIZIO					
160.000.000	195.072.639	35.072.639	59.738.649			-C-		
-----								
CODICE		DENOMINAZIONE CAPITOLO		SOMME ACCERTATE			DIFFERENZE	
410503		SPESE DI RAPPRESENTANZA		RIMASTE DA			RISPETTO	
GESTIONE DI COMPETENZA				TOTALI			ALLE PREVISIONI	
INIZIALI	PREVISIONI VARIAZIONI	DEFINITIVE	PAGATE	PAGARE	ACCERTATI			
10.000.000		10.000.000	14.253.356	5.000.000	19.253.356	9.253.356	-A-	
GESTIONE DEI RESIDUI PASSIVI				RIMASTI DA				
RESIDUI INIZIO ESERCIZIO	PAGATI	PAGARE	TOTALI	VARIAZIONI				
					-B-			
GESTIONE DI CASSA				TOTALE DEI RESIDUI PASSIVI				
PREVISIONI	PAGAMENTI	DIFFERENZA RISPETTO ALLE PREVISIONI	AL TERMINE ESERCIZIO					
10.000.000	14.253.356	4.253.356	5.000.000			-C-		
-----								

## XIV LEGISLATURA - DISEGNI DI LEGGE E RELAZIONI - DOCUMENTI

RENDICONTO FINANZIARIO DELL'ESERCIZIO 1997							ALLEGATO E
TITOLO I SPESE CORRENTI							B - USCITE
CATEGORIA 05 SPESE PER L'ACQUISTO DI BENI E SERVIZI							
CODICE	DENOMINAZIONE CAPITOLO						
410504	SPESE PER COMITATI E CONCORSI						
GESTIONE DI COMPETENZA							
	PREVISIONI				SOMME ACCERTATE	DIFFERENZE	
INIZIALI	VARIAZIONI	DEFINITIVE	PAGATE	RINASTE DA	TOTALI	RISPETTO	
				PAGARE	ACCERTATI	ALLE PREVISIONI	
40.000.000	10.000.000	50.000.000	18.812.700		18.812.700	31.187.300-	-A-
GESTIONE DEI RESIDUI PASSIVI							
RESIDUI INIZIO		RIMASTI DA					
ESERCIZIO	PAGATI	PAGARE	TOTALI	VARIAZIONI			
635.000	575.000	60.000	635.000				-B-
GESTIONE DI CASSA							
PREVISIONI	PAGAMENTI	DIFFERENZA RISPETTO	TOTALE DEI RESIDUI PASSIVI				
		ALLE PREVISIONI	AL TERMINE ESERCIZIO				
50.000.000	19.387.700	30.612.300-	60.000				-C-
-----							
410505	SPESE PER ACCERTAMENTI SANITARI						
GESTIONE DI COMPETENZA							
	PREVISIONI				SOMME ACCERTATE	DIFFERENZE	
INIZIALI	VARIAZIONI	DEFINITIVE	PAGATE	RINASTE DA	TOTALI	RISPETTO	
				PAGARE	ACCERTATI	ALLE PREVISIONI	
1.000.000		1.000.000	1.002.900	13.176.600	14.179.500	13.179.500	-A-
GESTIONE DEI RESIDUI PASSIVI							
RESIDUI INIZIO		RIMASTI DA					
ESERCIZIO	PAGATI	PAGARE	TOTALI	VARIAZIONI			
43.500	43.500		43.500				-B-
GESTIONE DI CASSA							
PREVISIONI	PAGAMENTI	DIFFERENZA RISPETTO	TOTALE DEI RESIDUI PASSIVI				
		ALLE PREVISIONI	AL TERMINE ESERCIZIO				
1.000.000	1.046.400	46.400	13.176.600				-C-
-----							
410506	ACQUISTO VESTIARIO E DIVISE						
GESTIONE DI COMPETENZA							
	PREVISIONI				SOMME ACCERTATE	DIFFERENZE	
INIZIALI	VARIAZIONI	DEFINITIVE	PAGATE	RINASTE DA	TOTALI	RISPETTO	
				PAGARE	ACCERTATI	ALLE PREVISIONI	
50.000.000		50.000.000	48.532.914	3.680.515	52.213.429	2.213.429	-A-
GESTIONE DEI RESIDUI PASSIVI							
RESIDUI INIZIO		RIMASTI DA					
ESERCIZIO	PAGATI	PAGARE	TOTALI	VARIAZIONI			
3.965.106	2.244.417	1.720.689	3.965.106				-B-
GESTIONE DI CASSA							
PREVISIONI	PAGAMENTI	DIFFERENZA RISPETTO	TOTALE DEI RESIDUI PASSIVI				
		ALLE PREVISIONI	AL TERMINE ESERCIZIO				
48.000.000	50.777.331	2.777.331	5.401.204				-C-
-----							

## XIV LEGISLATURA - DISEGNI DI LEGGE E RELAZIONI - DOCUMENTI

RENDICONTO FINANZIARIO DELL'ESERCIZIO 1997

ALLEGATO E

B - USCITE

TITOLO I SPESE CORRENTI

CATEGORIA 05 SPESE PER L'ACQUISTO DI BENI E SERVIZI

CODICE		DENOMINAZIONE CAPITOLO		SOMME ACCERTATE		DIFFERENZE	
INIZIALI	PREVISIONI VARIAZIONI	DEFINITIVE	PAGATE	RIMASTE DA PAGARE	TOTALI ACCERTATI	RISPETTO ALLE PREVISIONI	
410507	MANUTEN. ORDINARIA LOCALI E IMPIANTI						
GESTIONE DI COMPETENZA							
100.000.000		100.000.000	123.267.483	93.401.068	216.668.551	116.668.551	-A-
GESTIONE DEI RESIDUI PASSIVI							
RESIDUI INIZIO ESERCIZIO		RIMASTI DA PAGARE		TOTALI	VARIAZIONI		
15.475.300	15.475.300			15.475.300			-B-
GESTIONE DI CASSA							
PREVISIONI	PAGAMENTI	DIFFERENZA RISPETTO ALLE PREVISIONI	TOTALE DEI RESIDUI PASSIVI AL TERMINE ESERCIZIO				
80.000.000	138.742.783	58.742.783	93.401.068				-C-
-----							
CODICE		DENOMINAZIONE CAPITOLO		SOMME ACCERTATE		DIFFERENZE	
INIZIALI	PREVISIONI VARIAZIONI	DEFINITIVE	PAGATE	RIMASTE DA PAGARE	TOTALI ACCERTATI	RISPETTO ALLE PREVISIONI	
410508	SPESE TELEFONICHE, POSTALI E TELEGRAF.						
GESTIONE DI COMPETENZA							
240.000.000		240.000.000	176.308.249	4.883.487	181.191.736	58.808.264-	-A-
GESTIONE DEI RESIDUI PASSIVI							
RESIDUI INIZIO ESERCIZIO		RIMASTI DA PAGARE		TOTALI	VARIAZIONI		
1.295.000	1.210.000	85.000	1.295.000				-B-
GESTIONE DI CASSA							
PREVISIONI	PAGAMENTI	DIFFERENZA RISPETTO ALLE PREVISIONI	TOTALE DEI RESIDUI PASSIVI AL TERMINE ESERCIZIO				
240.000.000	177.518.249	62.481.751-	4.968.487				-C-
-----							
CODICE		DENOMINAZIONE CAPITOLO		SOMME ACCERTATE		DIFFERENZE	
INIZIALI	PREVISIONI VARIAZIONI	DEFINITIVE	PAGATE	RIMASTE DA PAGARE	TOTALI ACCERTATI	RISPETTO ALLE PREVISIONI	
410509	SPESE PER STUDI, INDAGINI E RILEVAZIONI						
GESTIONE DI COMPETENZA							
GESTIONE DEI RESIDUI PASSIVI							
RESIDUI INIZIO ESERCIZIO		RIMASTI DA PAGARE		TOTALI	VARIAZIONI		
							-B-
GESTIONE DI CASSA							
PREVISIONI	PAGAMENTI	DIFFERENZA RISPETTO ALLE PREVISIONI	TOTALE DEI RESIDUI PASSIVI AL TERMINE ESERCIZIO				
							-C-
-----							

## XIV LEGISLATURA - DISEGNI DI LEGGE E RELAZIONI - DOCUMENTI

RENDICONTO FINANZIARIO DELL'ESERCIZIO 1997		B - USCITE					ALLEGATO E
TITOLO I SPESE CORRENTI							
CATEGORIA 05 SPESE PER L'ACQUISTO DI BENI E SERVIZI							
CODICE	DENOMINAZIONE CAPITOLO		SOMME ACCERTATE			DIFFERENZE	
410511	MANUTENZ., ESERCIZIO, NOLEGGIO AUTOMEZZI		RIMASTE DA	TOTALI	RISPETTO		
GESTIONE DI COMPETENZA			PAGARE	ACCERTATI	ALLE PREVISIONI		
INIZIALI	PREVISIONI	DEFINITIVE	PAGATE				
	VARIAZIONI						
10.000.000	15.000.000	25.000.000	3.894.205		3.894.205	21.105.795- -A-	
GESTIONE DEI RESIDUI PASSIVI							
RESIDUI INIZIO	RIMASTI DA						
ESERCIZIO	PAGATI	PAGARE	TOTALI	VARIAZIONI			
						-B-	
GESTIONE DI CASSA							
PREVISIONI	PAGAMENTI	DIFFERENZA RISPETTO	TOTALE DEI RESIDUI PASSIVI				
		ALLE PREVISIONI	AL TERMINE ESERCIZIO				
25.000.000	3.894.205	21.105.795-				-C-	
-----							
CODICE	DENOMINAZIONE CAPITOLO		SOMME ACCERTATE			DIFFERENZE	
410512	SPESE PER ENERGIA ELETTRICA ED ACQUA		RIMASTE DA	TOTALI	RISPETTO		
GESTIONE DI COMPETENZA			PAGARE	ACCERTATI	ALLE PREVISIONI		
INIZIALI	PREVISIONI	DEFINITIVE	PAGATE				
	VARIAZIONI						
250.000.000	26.000.000	276.000.000	365.338.198	88.274.103	453.612.301	177.612.301 -A-	
GESTIONE DEI RESIDUI PASSIVI							
RESIDUI INIZIO	RIMASTI DA						
ESERCIZIO	PAGATI	PAGARE	TOTALI	VARIAZIONI			
76.708.659	76.708.659		76.708.659			-B-	
GESTIONE DI CASSA							
PREVISIONI	PAGAMENTI	DIFFERENZA RISPETTO	TOTALE DEI RESIDUI PASSIVI				
		ALLE PREVISIONI	AL TERMINE ESERCIZIO				
276.000.000	442.046.857	166.046.857			88.274.103	-C-	
-----							
CODICE	DENOMINAZIONE CAPITOLO		SOMME ACCERTATE			DIFFERENZE	
410513	SPESE PER RISCALDAMENTO		RIMASTE DA	TOTALI	RISPETTO		
GESTIONE DI COMPETENZA			PAGARE	ACCERTATI	ALLE PREVISIONI		
INIZIALI	PREVISIONI	DEFINITIVE	PAGATE				
	VARIAZIONI						
130.000.000	70.000.000	200.000.000	3.349.900	70.602.789	73.952.689	126.047.311- -A-	
GESTIONE DEI RESIDUI PASSIVI							
RESIDUI INIZIO	RIMASTI DA						
ESERCIZIO	PAGATI	PAGARE	TOTALI	VARIAZIONI			
67.949.566	2.437.200	65.512.366	67.949.566			-B-	
GESTIONE DI CASSA							
PREVISIONI	PAGAMENTI	DIFFERENZA RISPETTO	TOTALE DEI RESIDUI PASSIVI				
		ALLE PREVISIONI	AL TERMINE ESERCIZIO				
200.000.000	5.787.100	194.212.900-			136.115.155	-C-	
-----							

## XIV LEGISLATURA - DISEGNI DI LEGGE E RELAZIONI - DOCUMENTI

RENDICONTO FINANZIARIO DELL'ESERCIZIO 1997

ALLEGATO E

B - USCITE

TITOLO I SPESE CORRENTI

CATEGORIA 05 SPESE PER L'ACQUISTO DI BENI E SERVIZI

CODICE		DENOMINAZIONE CAPITOLO		SOMME ACCERTATE			DIFFERENZE	
410514		SPESE PULIZIA LOCALI		RIMASTE DA	TOTALI	RISPETTO		
GESTIONE DI COMPETENZA				PAGARE	ACCERTATI	ALLE PREVISIONI		
INIZIALI	PREVISIONI	DEFINITIVE	PAGATE					
	VARIAZIONI							
120.000.000	20.000.000	140.000.000	116.710.887	47.411.000	164.121.887	24.121.887		-A-
GESTIONE DEI RESIDUI PASSIVI								
RESIDUI INIZIO		RIMASTI DA						
ESERCIZIO	PAGATI	PAGARE	TOTALI	VARIAZIONI				
28.412.500	28.412.500		28.412.500					-B-
GESTIONE DI CASSA								
PREVISIONI	PAGAMENTI	DIFFERENZA RISPETTO	TOTALE DEI RESIDUI PASSIVI					
		ALLE PREVISIONI	AL TERMINE ESERCIZIO					
128.000.000	145.123.387	17.123.387	47.411.000					-C-
-----								
CODICE		DENOMINAZIONE CAPITOLO		SOMME ACCERTATE			DIFFERENZE	
410515		ONORARI PER SPECIALI INCARICHI		RIMASTE DA	TOTALI	RISPETTO		
GESTIONE DI COMPETENZA				PAGARE	ACCERTATI	ALLE PREVISIONI		
INIZIALI	PREVISIONI	DEFINITIVE	PAGATE					
	VARIAZIONI							
262.000.000	8.000.000	270.000.000	152.404.319	70.028.446	222.432.765	47.567.235-		-A-
GESTIONE DEI RESIDUI PASSIVI								
RESIDUI INIZIO		RIMASTI DA						
ESERCIZIO	PAGATI	PAGARE	TOTALI	VARIAZIONI				
36.913.266	31.173.266	5.740.000	36.913.266					-B-
GESTIONE DI CASSA								
PREVISIONI	PAGAMENTI	DIFFERENZA RISPETTO	TOTALE DEI RESIDUI PASSIVI					
		ALLE PREVISIONI	AL TERMINE ESERCIZIO					
270.000.000	183.577.585	86.422.415-	75.768.446					-C-
-----								
CODICE		DENOMINAZIONE CAPITOLO		SOMME ACCERTATE			DIFFERENZE	
410516		PREMI DI ASSICURAZIONE		RIMASTE DA	TOTALI	RISPETTO		
GESTIONE DI COMPETENZA				PAGARE	ACCERTATI	ALLE PREVISIONI		
INIZIALI	PREVISIONI	DEFINITIVE	PAGATE					
	VARIAZIONI							
140.000.000	20.000.000	160.000.000	165.133.762	3.758.000	168.891.762	8.891.762		-A-
GESTIONE DEI RESIDUI PASSIVI								
RESIDUI INIZIO		RIMASTI DA						
ESERCIZIO	PAGATI	PAGARE	TOTALI	VARIAZIONI				
3.676.000	3.676.000		3.676.000					-B-
GESTIONE DI CASSA								
PREVISIONI	PAGAMENTI	DIFFERENZA RISPETTO	TOTALE DEI RESIDUI PASSIVI					
		ALLE PREVISIONI	AL TERMINE ESERCIZIO					
128.000.000	168.809.762	40.809.762	3.758.000					-C-
-----								

## XIV LEGISLATURA - DISEGNI DI LEGGE E RELAZIONI - DOCUMENTI

RENDICONTO FINANZIARIO DELL'ESERCIZIO 1997

ALLEGATO E

B - USCITE

TITOLO I SPESE CORRENTI

CATEGORIA 05 SPESE PER L'ACQUISTO DI BENI E SERVIZI

CODICE		DENOMINAZIONE CAPITOLO		SOMME ACCERTATE			DIFFERENZE	
410517		STAMPA MANIFESTI E LOCANDINE		RIMASTE DA	TOTALI	RISPETTO		
GESTIONE DI COMPETENZA				PAGARE	ACCERTATI	ALLE PREVISIONI		
INIZIALI	PREVISIONI	DEFINITIVE	PAGATE					
	VARIAZIONI							
60.000.000	40.000.000	100.000.000	68.114.000	65.570.350	133.684.350	33.684.350	-A-	
GESTIONE DEI RESIDUI PASSIVI								
RESIDUI INIZIO		RIMASTI DA						
ESERCIZIO	PAGATI	PAGARE	TOTALI	VARIAZIONI				
39.917.387	39.917.387		39.917.387					
GESTIONE DI CASSA								
PREVISIONI	PAGAMENTI	DIFFERENZA RISPETTO	TOTALE DEI RESIDUI PASSIVI					
		ALLE PREVISIONI	AL TERMINE ESERCIZIO					
100.000.000	108.031.387	8.031.387	65.570.350					
-----								
CODICE		DENOMINAZIONE CAPITOLO		SOMME ACCERTATE			DIFFERENZE	
410518		STAMPA BIGLIETTI		RIMASTE DA	TOTALI	RISPETTO		
GESTIONE DI COMPETENZA				PAGARE	ACCERTATI	ALLE PREVISIONI		
INIZIALI	PREVISIONI	DEFINITIVE	PAGATE					
	VARIAZIONI							
10.000.000		10.000.000	21.446.434	1.852.000	23.298.434	13.298.434	-A-	
GESTIONE DEI RESIDUI PASSIVI								
RESIDUI INIZIO		RIMASTI DA						
ESERCIZIO	PAGATI	PAGARE	TOTALI	VARIAZIONI				
1.161.315	1.161.315		1.161.315					
GESTIONE DI CASSA								
PREVISIONI	PAGAMENTI	DIFFERENZA RISPETTO	TOTALE DEI RESIDUI PASSIVI					
		ALLE PREVISIONI	AL TERMINE ESERCIZIO					
10.000.000	22.607.749	12.607.749	1.852.000					
-----								
CODICE		DENOMINAZIONE CAPITOLO		SOMME ACCERTATE			DIFFERENZE	
410519		STAMPA PROGRAMMI		RIMASTE DA	TOTALI	RISPETTO		
GESTIONE DI COMPETENZA				PAGARE	ACCERTATI	ALLE PREVISIONI		
INIZIALI	PREVISIONI	DEFINITIVE	PAGATE					
	VARIAZIONI							
160.000.000	10.000.000	170.000.000	59.209.000	76.156.000	135.365.000	34.635.000-	-A-	
GESTIONE DEI RESIDUI PASSIVI								
RESIDUI INIZIO		RIMASTI DA						
ESERCIZIO	PAGATI	PAGARE	TOTALI	VARIAZIONI				
61.047.500	61.047.500		61.047.500					
GESTIONE DI CASSA								
PREVISIONI	PAGAMENTI	DIFFERENZA RISPETTO	TOTALE DEI RESIDUI PASSIVI					
		ALLE PREVISIONI	AL TERMINE ESERCIZIO					
153.000.000	120.256.500	32.743.500-	76.156.000					
-----								



## XIV LEGISLATURA - DISEGNI DI LEGGE E RELAZIONI - DOCUMENTI

RENDICONTO FINANZIARIO DELL'ESERCIZIO 1997

ALLEGATO E

B - USCITE

TITOLO I SPESE CORRENTI

CATEGORIA 05 SPESE PER L'ACQUISTO DI BENI E SERVIZI

CODICE		DENOMINAZIONE CAPITOLO		SOMME ACCERTATE		DIFFERENZE	
410520		PUBBLICITA' ED INSERZIONI		RIMASTE DA		RISPETTO	
GESTIONE DI COMPETENZA				PAGARE		ALLE PREVISIONI	
INIZIALI	PREVISIONI VARIAZIONI	DEFINITIVE	PAGATE	TOTALI ACCERTATI			
80.000.000		80.000.000	46.753.660	33.211.200	79.964.860	35.140-	-A-
GESTIONE DEI RESIDUI PASSIVI				RIMASTI DA			
RESIDUI INIZIO ESERCIZIO	PAGATI	PAGARE	TOTALI	VARIAZIONI			
38.141.160	36.141.160		36.141.160	2.000.000-	-B-		
GESTIONE DI CASSA				DIFFERENZA RISPETTO ALLE PREVISIONI		TOTALE DEI RESIDUI PASSIVI AL TERMINE ESERCIZIO	
80.000.000	82.894.820	2.894.820	33.211.200		-C-		
-----							
CODICE		DENOMINAZIONE CAPITOLO		SOMME ACCERTATE		DIFFERENZE	
410521		TRASPORTI E FACCHINAGGI		RIMASTE DA		RISPETTO	
GESTIONE DI COMPETENZA				PAGARE		ALLE PREVISIONI	
INIZIALI	PREVISIONI VARIAZIONI	DEFINITIVE	PAGATE	TOTALI ACCERTATI			
100.000.000	20.000.000	120.000.000	204.593.091	72.140.069	276.733.160	156.733.160	-A-
GESTIONE DEI RESIDUI PASSIVI				RIMASTI DA			
RESIDUI INIZIO ESERCIZIO	PAGATI	PAGARE	TOTALI	VARIAZIONI			
28.310.346	28.276.346		28.276.346	34.000-	-B-		
GESTIONE DI CASSA				DIFFERENZA RISPETTO ALLE PREVISIONI		TOTALE DEI RESIDUI PASSIVI AL TERMINE ESERCIZIO	
108.000.000	232.869.437	124.869.437	72.140.069		-C-		
-----							
CODICE		DENOMINAZIONE CAPITOLO		SOMME ACCERTATE		DIFFERENZE	
410523		NOLEGGIO MATERIALI TEATRALI E MUSICALI		RIMASTE DA		RISPETTO	
GESTIONE DI COMPETENZA				PAGARE		ALLE PREVISIONI	
INIZIALI	PREVISIONI VARIAZIONI	DEFINITIVE	PAGATE	TOTALI ACCERTATI			
801.000.000	6.000.000	807.000.000	492.102.414	258.988.248	751.090.662	55.909.338-	-A-
GESTIONE DEI RESIDUI PASSIVI				RIMASTI DA			
RESIDUI INIZIO ESERCIZIO	PAGATI	PAGARE	TOTALI	VARIAZIONI			
312.289.495	167.276.000	98.265.000	265.541.000	46.748.495-	-B-		
GESTIONE DI CASSA				DIFFERENZA RISPETTO ALLE PREVISIONI		TOTALE DEI RESIDUI PASSIVI AL TERMINE ESERCIZIO	
738.000.000	659.378.414	78.621.586-	357.253.248		-C-		
-----							

## XIV LEGISLATURA - DISEGNI DI LEGGE E RELAZIONI - DOCUMENTI

RENDICONTO FINANZIARIO DELL'ESERCIZIO 1997							ALLEGATO E
TITOLO I SPESE CORRENTI							B - USCITE
CATEGORIA 05 SPESE PER L'ACQUISTO DI BENI E SERVIZI							
CODICE	DENOMINAZIONE CAPITOLO						
410524	MANIFESTAZIONI PROMOZIONALI						
GESTIONE DI COMPETENZA				SOMME ACCERTATE		DIFFERENZE	
INIZIALI	PREVISIONI	DEFINITIVE	PAGATE	RIMASTE DA	TOTALI	RISPETTO	
	VARIAZIONI			PAGARE	ACCERTATI	ALLE PREVISIONI	
-A-							
GESTIONE DEI RESIDUI PASSIVI							
RESIDUI INIZIO		RIMASTI DA					
ESERCIZIO	PAGATI	PAGARE	TOTALI	VARIAZIONI			
-B-							
GESTIONE DI CASSA							
PREVISIONI	PAGAMENTI	DIFFERENZA RISPETTO	TOTALE DEI RESIDUI PASSIVI				
		ALLE PREVISIONI	AL TERMINE ESERCIZIO				
-C-							
-----							
CODICE	DENOMINAZIONE CAPITOLO						
410525	SPETTACOLI DI BALLETO						
GESTIONE DI COMPETENZA				SOMME ACCERTATE		DIFFERENZE	
INIZIALI	PREVISIONI	DEFINITIVE	PAGATE	RIMASTE DA	TOTALI	RISPETTO	
	VARIAZIONI			PAGARE	ACCERTATI	ALLE PREVISIONI	
-A-							
GESTIONE DEI RESIDUI PASSIVI							
RESIDUI INIZIO		RIMASTI DA					
ESERCIZIO	PAGATI	PAGARE	TOTALI	VARIAZIONI			
-B-							
GESTIONE DI CASSA							
PREVISIONI	PAGAMENTI	DIFFERENZA RISPETTO	TOTALE DEI RESIDUI PASSIVI				
		ALLE PREVISIONI	AL TERMINE ESERCIZIO				
-C-							
-----							
CODICE	DENOMINAZIONE CAPITOLO						
410526	SPETTACOLI IN DECENTRAMENTO						
GESTIONE DI COMPETENZA				SOMME ACCERTATE		DIFFERENZE	
INIZIALI	PREVISIONI	DEFINITIVE	PAGATE	RIMASTE DA	TOTALI	RISPETTO	
	VARIAZIONI			PAGARE	ACCERTATI	ALLE PREVISIONI	
-A-							
GESTIONE DEI RESIDUI PASSIVI							
RESIDUI INIZIO		RIMASTI DA					
ESERCIZIO	PAGATI	PAGARE	TOTALI	VARIAZIONI			
31.670.273	30.697.971		30.697.971	972.302-			
-B-							
GESTIONE DI CASSA							
PREVISIONI	PAGAMENTI	DIFFERENZA RISPETTO	TOTALE DEI RESIDUI PASSIVI				
		ALLE PREVISIONI	AL TERMINE ESERCIZIO				
	30.697.971	30.697.971					
-C-							
-----							

## XIV LEGISLATURA - DISEGNI DI LEGGE E RELAZIONI - DOCUMENTI

RENDICONTO FINANZIARIO DELL'ESERCIZIO 1997		B - USCITE				ALLEGATO E	
TITOLO I SPESE CORRENTI							
CATEGORIA 05 SPESE PER L'ACQUISTO DI BENI E SERVIZI							
CODICE DENOMINAZIONE CAPITOLO							
410527 ALTRE SPESE PER PRESTAZIONI DI SERVIZI							
GESTIONE DI COMPETENZA		SOMME ACCERTATE				DIFFERENZE	
INIZIALI	PREVISIONI VARIAZIONI	DEFINITIVE	PAGATE	RIMASTE DA PAGARE	TOTALI ACCERTATI	RISPETTO ALLE PREVISIONI	
80.000.000		80.000.000	70.505.403	118.000	70.623.403	9.376.597-	-A-
GESTIONE DEI RESIDUI PASSIVI							
RESIDUI INIZIO ESERCIZIO	PAGATI	RIMASTI DA PAGARE	TOTALI	VARIAZIONI			
2.202.464	1.393.000	809.464	2.202.464				
GESTIONE DI CASSA							
PREVISIONI	PAGAMENTI	DIFFERENZA RISPETTO ALLE PREVISIONI	TOTALE DEI RESIDUI PASSIVI AL TERMINE ESERCIZIO				
80.000.000	71.898.403	8.101.597-	927.464				
-----							
CODICE DENOMINAZIONE CAPITOLO							
410528 MANIFESTAZIONI ALL'ESTERO							
GESTIONE DI COMPETENZA		SOMME ACCERTATE				DIFFERENZE	
INIZIALI	PREVISIONI VARIAZIONI	DEFINITIVE	PAGATE	RIMASTE DA PAGARE	TOTALI ACCERTATI	RISPETTO ALLE PREVISIONI	
			15.268.004		15.268.004	15.268.004	-A-
GESTIONE DEI RESIDUI PASSIVI							
RESIDUI INIZIO ESERCIZIO	PAGATI	RIMASTI DA PAGARE	TOTALI	VARIAZIONI			
GESTIONE DI CASSA							
PREVISIONI	PAGAMENTI	DIFFERENZA RISPETTO ALLE PREVISIONI	TOTALE DEI RESIDUI PASSIVI AL TERMINE ESERCIZIO				
	15.268.004	15.268.004					
-----							
CODICE DENOMINAZIONE CAPITOLO							
410529 FITTO TEATRI PER ATTIVITA' DECENTRATA							
GESTIONE DI COMPETENZA		SOMME ACCERTATE				DIFFERENZE	
INIZIALI	PREVISIONI VARIAZIONI	DEFINITIVE	PAGATE	RIMASTE DA PAGARE	TOTALI ACCERTATI	RISPETTO ALLE PREVISIONI	
			12.090.000		12.090.000	12.090.000	-A-
GESTIONE DEI RESIDUI PASSIVI							
RESIDUI INIZIO ESERCIZIO	PAGATI	RIMASTI DA PAGARE	TOTALI	VARIAZIONI			
1.300.000	1.300.000		1.300.000				
GESTIONE DI CASSA							
PREVISIONI	PAGAMENTI	DIFFERENZA RISPETTO ALLE PREVISIONI	TOTALE DEI RESIDUI PASSIVI AL TERMINE ESERCIZIO				
	13.390.000	13.390.000					
-----							

## XIV LEGISLATURA - DISEGNI DI LEGGE E RELAZIONI - DOCUMENTI

RENDICONTO FINANZIARIO DELL'ESERCIZIO 1997							ALLEGATO E
TITOLO I SPESE CORRENTI							B - USCITE
CATEGORIA 05 SPESE PER L'ACQUISTO DI BENI E SERVIZI							
CODICE	DENOMINAZIONE CAPITOLO						
410530	ALTRE SPESE PER ATTIVITA' DECENTRATA						
GESTIONE DI COMPETENZA				SOMME ACCERTATE		DIFFERENZE	
INIZIALI	PREVISIONI VARIAZIONI	DEFINITIVE	PAGATE	RIMASTE DA PAGARE	TOTALI ACCERTATI	RISPETTO ALLE PREVISIONI	
-A-							
GESTIONE DEI RESIDUI PASSIVI							
RESIDUI INIZIO ESERCIZIO	PAGATI	RIMASTI DA PAGARE	TOTALI	VARIAZIONI			
-B-							
GESTIONE DI CASSA							
PREVISIONI	PAGAMENTI	DIFFERENZA RISPETTO ALLE PREVISIONI	TOTALE DEI RESIDUI PASSIVI AL TERMINE ESERCIZIO				
-C-							
-----							
CODICE	DENOMINAZIONE CAPITOLO						
410531	PREVENZIONE INCENDI E SERVIZI DIVERSI						
GESTIONE DI COMPETENZA				SOMME ACCERTATE		DIFFERENZE	
INIZIALI	PREVISIONI VARIAZIONI	DEFINITIVE	PAGATE	RIMASTE DA PAGARE	TOTALI ACCERTATI	RISPETTO ALLE PREVISIONI	
250.000.000	50.000.000	300.000.000	151.433.242	201.822.739	353.255.981	53.255.981	
-A-							
GESTIONE DEI RESIDUI PASSIVI							
RESIDUI INIZIO ESERCIZIO	PAGATI	RIMASTI DA PAGARE	TOTALI	VARIAZIONI			
44.158.014	43.967.514		43.967.514	190.500-			
-B-							
GESTIONE DI CASSA							
PREVISIONI	PAGAMENTI	DIFFERENZA RISPETTO ALLE PREVISIONI	TOTALE DEI RESIDUI PASSIVI AL TERMINE ESERCIZIO				
275.000.000	195.400.756	79.599.244-	201.822.739				
-C-							
-----							
CODICE	DENOMINAZIONE CAPITOLO						
410532	SPESE DI AMMINISTRAZIONE						
GESTIONE DI COMPETENZA				SOMME ACCERTATE		DIFFERENZE	
INIZIALI	PREVISIONI VARIAZIONI	DEFINITIVE	PAGATE	RIMASTE DA PAGARE	TOTALI ACCERTATI	RISPETTO ALLE PREVISIONI	
60.000.000		60.000.000	46.730.952	21.804.197	68.535.149	8.535.149	
-A-							
GESTIONE DEI RESIDUI PASSIVI							
RESIDUI INIZIO ESERCIZIO	PAGATI	RIMASTI DA PAGARE	TOTALI	VARIAZIONI			
55.274.780	55.274.780		55.274.780				
-B-							
GESTIONE DI CASSA							
PREVISIONI	PAGAMENTI	DIFFERENZA RISPETTO ALLE PREVISIONI	TOTALE DEI RESIDUI PASSIVI AL TERMINE ESERCIZIO				
54.000.000	102.005.732	48.005.732	21.804.197				
-C-							
-----							
TOTALE CATEGORIA							
3.102.000.000	325.000.000	3.427.000.000	2.542.032.374	1.193.358.506	3.735.390.880	308.390.880	
894.613.633	671.809.953	172.714.473	844.524.426	50.089.207-			
3.224.000.000	3.213.842.327	10.157.673-	1.366.072.979				
-C-							
-----							

## XIV LEGISLATURA - DISEGNI DI LEGGE E RELAZIONI - DOCUMENTI

RENDICONTO FINANZIARIO DELL'ESERCIZIO 1997							ALLEGATO E
TITOLO I SPESE CORRENTI		B - USCITE					
CATEGORIA 06 ONERI FINANZIARI							
CODICE	DENOMINAZIONE CAPITOLO						
410601	INTERESSI PASSIVI						
GESTIONE DI COMPETENZA			SOMME ACCERTATE		DIFFERENZE		
INIZIALI	PREVISIONI VARIAZIONI	DEFINITIVE	PAGATE	RIMASTE DA PAGARE	TOTALI ACCERTATI	RISPETTO ALLE PREVISIONI	
50.000.000	185.000.000	235.000.000	182.638.689	59.369.409	242.008.098	7.008.098	-A-
GESTIONE DEI RESIDUI PASSIVI							
RESIDUI INIZIO ESERCIZIO	PAGATI	RIMASTI DA PAGARE	TOTALI	VARIAZIONI			
1.064.685	1.064.685		1.064.685				-B-
GESTIONE DI CASSA							
PREVISIONI	PAGAMENTI	DIFFERENZA RISPETTO ALLE PREVISIONI	TOTALE DEI RESIDUI PASSIVI AL TERMINE ESERCIZIO				
60.000.000	183.703.374	123.703.374	59.369.409				-C-
-----							
CODICE	DENOMINAZIONE CAPITOLO						
410602	ALTRI ONERI FINANZIARI						
GESTIONE DI COMPETENZA			SOMME ACCERTATE		DIFFERENZE		
INIZIALI	PREVISIONI VARIAZIONI	DEFINITIVE	PAGATE	RIMASTE DA PAGARE	TOTALI ACCERTATI	RISPETTO ALLE PREVISIONI	
15.000.000		15.000.000	8.646.740		8.646.740	6.353.260-	-A-
GESTIONE DEI RESIDUI PASSIVI							
RESIDUI INIZIO ESERCIZIO	PAGATI	RIMASTI DA PAGARE	TOTALI	VARIAZIONI			
							-B-
GESTIONE DI CASSA							
PREVISIONI	PAGAMENTI	DIFFERENZA RISPETTO ALLE PREVISIONI	TOTALE DEI RESIDUI PASSIVI AL TERMINE ESERCIZIO				
15.000.000	8.646.740	6.353.260-					-C-
-----							
TOTALE CATEGORIA							
65.000.000	185.000.000	250.000.000	191.285.429	59.369.409	250.654.838	654.838	-A-
1.064.685	1.064.685		1.064.685				-B-
75.000.000	192.350.114	117.350.114		59.369.409			-C-
-----							

## XIV LEGISLATURA - DISEGNI DI LEGGE E RELAZIONI - DOCUMENTI

RENDICONTO FINANZIARIO DELL'ESERCIZIO 1997							ALLEGATO E
							B - USCITE
TITOLO I SPESE CORRENTI							
CATEGORIA 07 ONERI TRIBUTARI							
CODICE	DENOMINAZIONE CAPITOLO						
410701	PAGAMENTO I.V.A.						
GESTIONE DI COMPETENZA				SOMME ACCERTATE		DIFFERENZE	
INIZIALI	PREVISIONI VARIAZIONI	DEFINITIVE	PAGATE	RIMASTE DA PAGARE	TOTALI ACCERTATI	RISPETTO ALLE PREVISIONI	
			968.099.854	221.710.827	1.189.810.681	1.189.810.681 -A-	
GESTIONE DEI RESIDUI PASSIVI							
RESIDUI INIZIO	RIMASTI DA						
ESERCIZIO	PAGATI	PAGARE	TOTALI	VARIAZIONI			
119.168.030	82.986.280	30.692.462	113.678.742	5.489.288- -B-			
GESTIONE DI CASSA							
PREVISIONI	PAGAMENTI	DIFFERENZA RISPETTO ALLE PREVISIONI	TOTALE DEI RESIDUI PASSIVI AL TERMINE ESERCIZIO				
	1.051.086.134	1.051.086.134	252.403.289 -C-				
-----							
CODICE	DENOMINAZIONE CAPITOLO						
410702	TRIBUTI VARI						
GESTIONE DI COMPETENZA				SOMME ACCERTATE		DIFFERENZE	
INIZIALI	PREVISIONI VARIAZIONI	DEFINITIVE	PAGATE	RIMASTE DA PAGARE	TOTALI ACCERTATI	RISPETTO ALLE PREVISIONI	
200.000.000	20.000.000-	180.000.000	205.836.862	11.640.870	217.477.732	37.477.732 -A-	
GESTIONE DEI RESIDUI PASSIVI							
RESIDUI INIZIO	RIMASTI DA						
ESERCIZIO	PAGATI	PAGARE	TOTALI	VARIAZIONI			
17.307.496	13.920.913	3.386.583	17.307.496	-B-			
GESTIONE DI CASSA							
PREVISIONI	PAGAMENTI	DIFFERENZA RISPETTO ALLE PREVISIONI	TOTALE DEI RESIDUI PASSIVI AL TERMINE ESERCIZIO				
	219.757.775	46.757.775	15.027.453 -C-				
-----							
CODICE	DENOMINAZIONE CAPITOLO						
410703	DIRITTI D'AUTORE E DEMANIALI						
GESTIONE DI COMPETENZA				SOMME ACCERTATE		DIFFERENZE	
INIZIALI	PREVISIONI VARIAZIONI	DEFINITIVE	PAGATE	RIMASTE DA PAGARE	TOTALI ACCERTATI	RISPETTO ALLE PREVISIONI	
400.000.000	110.000.000-	290.000.000	228.581.884	144.000	228.725.884	61.274.116- -A-	
GESTIONE DEI RESIDUI PASSIVI							
RESIDUI INIZIO	RIMASTI DA						
ESERCIZIO	PAGATI	PAGARE	TOTALI	VARIAZIONI			
11.674.963	11.674.963		11.674.963	-B-			
GESTIONE DI CASSA							
PREVISIONI	PAGAMENTI	DIFFERENZA RISPETTO ALLE PREVISIONI	TOTALE DEI RESIDUI PASSIVI AL TERMINE ESERCIZIO				
	240.256.847	85.743.153-	144.000 -C-				
-----							
TOTALE CATEGORIA							
600.000.000	130.000.000-	470.000.000	1.402.518.600	233.495.697	1.636.014.297	1.166.014.297 -A-	
148.150.489	108.582.156	34.079.045	142.661.201	5.489.288-		-B-	
499.000.000	1.511.100.756	1.012.100.756		267.574.742		-C-	
-----							

RENDICONTO FINANZIARIO DELL'ESERCIZIO 1997					ALLEGATO E	
					B - USCITE	
TITOLO I SPESE CORRENTI						
CATEGORIA 08 POSTE CORRETTIVE E COMP. DI ENTRATE CORR.						
CODICE	DENOMINAZIONE CAPITOLO					
410801	RESTITUZIONI E RIMBORSI DIVERSI					
GESTIONE DI COMPETENZA					SOMME ACCERTATE	
	PREVISIONI			RIMASTE DA	TOTALI	DIFFERENZE
INIZIALI	VARIAZIONI	DEFINITIVE	PAGATE	PAGARE	ACCERTATI	RISPETTO
						ALLE PREVISIONI
					-A-	
GESTIONE DEI RESIDUI PASSIVI						
RESIDUI INIZIO		RIMASTI DA				
ESERCIZIO	PAGATI	PAGARE	TOTALI	VARIAZIONI		
					-B-	
GESTIONE DI CASSA						
		DIFFERENZA RISPETTO		TOTALE DEI RESIDUI PASSIVI		
PREVISIONI	PAGAMENTI	ALLE PREVISIONI		AL TERMINE ESERCIZIO		
					-C-	
-----						
TOTALE CATEGORIA						
					-A-	
					-B-	
					-C-	
-----						

## XIV LEGISLATURA - DISEGNI DI LEGGE E RELAZIONI - DOCUMENTI

RENDICONTO FINANZIARIO DELL'ESERCIZIO 1997				B - USCITE		ALLEGATO E	
TITOLO I SPESE CORRENTI							
CATEGORIA 09 SPESE NON CLASSIFICABILI IN ALTRE VOCI							
CODICE	DENOMINAZIONE CAPITOLO			SOMME ACCERTATE		DIFFERENZE	
410901	FONDO DI RISERVA			RIMASTE DA	TOTALI	RISPETTO	
GESTIONE DI COMPETENZA				PAGARE	ACCERTATI	ALLE PREVISIONI	
INIZIALI	PREVISIONI	DEFINITIVE	PAGATE	54.571.680	54.571.680	54.571.680 -A-	
	VARIAZIONI						
GESTIONE DEI RESIDUI PASSIVI							
RESIDUI INIZIO		RIMASTI DA					
ESERCIZIO	PAGATI	PAGARE	TOTALI	VARIAZIONI			
774.102.330		774.102.330	774.102.330			-B-	
GESTIONE DI CASSA							
PREVISIONI	PAGAMENTI	DIFFERENZA RISPETTO	TOTALE DEI RESIDUI PASSIVI				
		ALLE PREVISIONI	AL TERMINE ESERCIZIO				
			828.674.010		-C-		
-----							
TOTALE CATEGORIA							
774.102.330		774.102.330	774.102.330	54.571.680	54.571.680	54.571.680 -A-	
				828.674.010		-B-	
						-C-	
-----							
TOTALE TITOLO							
39.597.000.000	33.000.000	39.630.000.000	37.584.461.513	3.368.786.020	40.953.247.533	1.323.247.533 -A-	
4.345.651.565	3.197.851.493	1.193.499.462	4.351.350.955	45.699.390		-B-	
37.562.500.000	40.782.313.006	3.219.813.006		4.562.285.482		-C-	
-----							



## XIV LEGISLATURA - DISEGNI DI LEGGE E RELAZIONI - DOCUMENTI

RENDICONTO FINANZIARIO DELL'ESERCIZIO 1997

ALLEGATO E

B - USCITE

TITOLO II SPESE IN CONTO CAPITALE

CATEGORIA 10 ACQUISIZIONE IMMOBILIZZAZIONI TECNICHE

CODICE		DENOMINAZIONE CAPITOLO		SOMME ACCERTATE			DIFFERENZE	
421001		ACQUISTO IMPIANTI ATTREZZATURE TECNICHE		RIMASTE DA	TOTALI	RISPETTO		
GESTIONE DI COMPETENZA				PAGARE	ACCERTATI	ALLE PREVISIONI		
INIZIALI	PREVISIONI	DEFINITIVE	PAGATE	PAGARE	ACCERTATI	ALLE PREVISIONI		
	VARIAZIONI							
50.000.000	50.000.000	100.000.000	79.594.312	73.619.906	153.214.218	53.214.218	-A-	
GESTIONE DEI RESIDUI PASSIVI								
RESIDUI INIZIO		RIMASTI DA						
ESERCIZIO	PAGATI	PAGARE	TOTALI	VARIAZIONI				
10.860.321	10.782.644		10.782.644	77.677-				
GESTIONE DI CASSA								
PREVISIONI	PAGAMENTI	DIFFERENZA RISPETTO	TOTALE DEI RESIDUI PASSIVI					
		ALLE PREVISIONI	AL TERMINE ESERCIZIO					
100.000.000	90.376.956	9.623.044-	73.619.906					
-----								
CODICE		DENOMINAZIONE CAPITOLO		SOMME ACCERTATE			DIFFERENZE	
421002		ACQUISTO ALLESTIMENTI E COSTUMI		RIMASTE DA	TOTALI	RISPETTO		
GESTIONE DI COMPETENZA				PAGARE	ACCERTATI	ALLE PREVISIONI		
INIZIALI	PREVISIONI	DEFINITIVE	PAGATE	PAGARE	ACCERTATI	ALLE PREVISIONI		
	VARIAZIONI							
250.000.000	153.000.000	403.000.000	260.992.469	83.019.137	344.011.606	58.988.394-	-A-	
GESTIONE DEI RESIDUI PASSIVI								
RESIDUI INIZIO		RIMASTI DA						
ESERCIZIO	PAGATI	PAGARE	TOTALI	VARIAZIONI				
38.758.286	38.758.286		38.758.286					
GESTIONE DI CASSA								
PREVISIONI	PAGAMENTI	DIFFERENZA RISPETTO	TOTALE DEI RESIDUI PASSIVI					
		ALLE PREVISIONI	AL TERMINE ESERCIZIO					
403.000.000	299.750.755	103.249.245-	83.019.137					
-----								
CODICE		DENOMINAZIONE CAPITOLO		SOMME ACCERTATE			DIFFERENZE	
421003		ACQUISTO MATERIALI, STRUMENTI MUSICALI		RIMASTE DA	TOTALI	RISPETTO		
GESTIONE DI COMPETENZA				PAGARE	ACCERTATI	ALLE PREVISIONI		
INIZIALI	PREVISIONI	DEFINITIVE	PAGATE	PAGARE	ACCERTATI	ALLE PREVISIONI		
	VARIAZIONI							
150.000.000	10.000.000-	140.000.000	51.278.992	4.369.747	55.648.739	84.351.261-	-A-	
GESTIONE DEI RESIDUI PASSIVI								
RESIDUI INIZIO		RIMASTI DA						
ESERCIZIO	PAGATI	PAGARE	TOTALI	VARIAZIONI				
12.414.286	12.414.286		12.414.286					
GESTIONE DI CASSA								
PREVISIONI	PAGAMENTI	DIFFERENZA RISPETTO	TOTALE DEI RESIDUI PASSIVI					
		ALLE PREVISIONI	AL TERMINE ESERCIZIO					
200.000.000	63.693.278	136.306.722-	4.369.747					
-----								

## XIV LEGISLATURA - DISEGNI DI LEGGE E RELAZIONI - DOCUMENTI

RENDICONTO FINANZIARIO DELL'ESERCIZIO 1997							ALLEGATO E
TITOLO II SPESE IN CONTO CAPITALE							B - USCITE
CATEGORIA 10 ACQUISIZIONE IMMOBILIZZAZIONI TECNICHE							
CODICE	DENOMINAZIONE CAPITOLO					SOMME ACCERTATE	DIFERENZE
421004	ACQUISTO AUTOMEZZI					RIMASTE DA	RISPETTO
GESTIONE DI COMPETENZA						TOTALI	ALLE PREVISIONI
INIZIALI	PREVISIONI	DEFINITIVE	PAGATE	PAGARE	ACCERTATI		
30.000.000	30.000.000-						-A-
GESTIONE DEI RESIDUI PASSIVI							
RESIDUI INIZIO	RIMASTI DA						
ESERCIZIO	PAGATI	PAGARE	TOTALI	VARIAZIONI			
GESTIONE DI CASSA							
PREVISIONI	PAGAMENTI	DIFERENZA RISPETTO	TOTALE DEI RESIDUI PASSIVI				
		ALLE PREVISIONI	AL TERMINE ESERCIZIO				
							-C-
-----							
CODICE	DENOMINAZIONE CAPITOLO					SOMME ACCERTATE	DIFERENZE
421005	ACQUISTO MOBILI, ARREDI, MACCHINE UFFICIO					RIMASTE DA	RISPETTO
GESTIONE DI COMPETENZA						TOTALI	ALLE PREVISIONI
INIZIALI	PREVISIONI	DEFINITIVE	PAGATE	PAGARE	ACCERTATI		
80.000.000	20.000.000	100.000.000	118.699.462	18.040.334	136.739.796	36.739.796	-A-
GESTIONE DEI RESIDUI PASSIVI							
RESIDUI INIZIO	RIMASTI DA						
ESERCIZIO	PAGATI	PAGARE	TOTALI	VARIAZIONI			
8.542.000	8.542.000		8.542.000				
GESTIONE DI CASSA							
PREVISIONI	PAGAMENTI	DIFERENZA RISPETTO	TOTALE DEI RESIDUI PASSIVI				
100.000.000	127.241.462	ALLE PREVISIONI	AL TERMINE ESERCIZIO				
		27.241.462	18.040.334				-C-
-----							
CODICE	DENOMINAZIONE CAPITOLO					SOMME ACCERTATE	DIFERENZE
421008	ACQUISTI DIVERSI					RIMASTE DA	RISPETTO
GESTIONE DI COMPETENZA						TOTALI	ALLE PREVISIONI
INIZIALI	PREVISIONI	DEFINITIVE	PAGATE	PAGARE	ACCERTATI		
100.000.000	10.000.000	110.000.000	118.751.723	31.657.525	150.409.248	40.409.248	-A-
GESTIONE DEI RESIDUI PASSIVI							
RESIDUI INIZIO	RIMASTI DA						
ESERCIZIO	PAGATI	PAGARE	TOTALI	VARIAZIONI			
2.360.947	2.360.947		2.360.947				
GESTIONE DI CASSA							
PREVISIONI	PAGAMENTI	DIFERENZA RISPETTO	TOTALE DEI RESIDUI PASSIVI				
110.000.000	121.112.670	ALLE PREVISIONI	AL TERMINE ESERCIZIO				
		11.112.670	31.657.525				-C-
-----							
TOTALE CATEGORIA							
660.000.000	193.000.000	853.000.000	629.316.958	210.706.649	840.023.607	12.976.393-	-A-
72.935.840	72.858.163		72.858.163	77.677-			-B-
913.000.000	702.175.121	210.824.879-		210.706.649			-C-
-----							

RENDICONTO FINANZIARIO DELL'ESERCIZIO 1997

B - USCITE

ALLEGATO E

TITOLO II SPESE IN CONTO CAPITALE

CATEGORIA 11 ACQUISTO TITOLI CREDITO E ALTRI VALORI

CODICE		DENOMINAZIONE CAPITOLO		SOMME ACCERTATE		DIFFERENZE
421101		ACQUISTO TITOLI DI CREDITO		RIMASTE DA	TOTALI	RISPETTO
GESTIONE DI COMPETENZA		PREVISIONI	DEFINITIVE	PAGARE	ACCERTATI	ALLE PREVISIONI
INIZIALI	VARIAZIONI		PAGATE			
GESTIONE DEI RESIDUI PASSIVI						
RESIDUI INIZIO			RIMASTI DA			
ESERCIZIO	PAGATI		PAGARE	TOTALI	VARIAZIONI	
GESTIONE DI CASSA						
PREVISIONI	PAGAMENTI	DIFFERENZA RISPETTO		TOTALE DEI RESIDUI PASSIVI		
		ALLE PREVISIONI		AL TERMINE ESERCIZIO		
-----						
TOTALE CATEGORIA						
-----						
-A-						
-B-						
-C-						
-----						

## XIV LEGISLATURA - DISEGNI DI LEGGE E RELAZIONI - DOCUMENTI

RENDICONTO FINANZIARIO DELL'ESERCIZIO 1997							ALLEGATO E	
TITOLO II SPESE IN CONTO CAPITALE							B - USCITE	
CATEGORIA 12 CONCESSIONI DI CREDITI ED ANTICIPAZIONI								
CODICE	DENOMINAZIONE CAPITOLO							
421201	DEPOSITI IN CAUZIONE							
GESTIONE DI COMPETENZA							SOMME ACCERTATE	
INIZIALI	PREVISIONI VARIAZIONI	DEFINITIVE	PAGATE	RIMASTE DA PAGARE	TOTALI ACCERTATI	DIFFERENZE RISPETTO ALLE PREVISIONI		
			300.000		300.000	300.000	-A-	
GESTIONE DEI RESIDUI PASSIVI								
RESIDUI INIZIO ESERCIZIO	PAGATI	RIMASTI DA PAGARE	TOTALI	VARIAZIONI				
							-B-	
GESTIONE DI CASSA								
PREVISIONI	PAGAMENTI	DIFFERENZA RISPETTO ALLE PREVISIONI	TOTALE DEI RESIDUI PASSIVI AL TERMINE ESERCIZIO					
	300.000	300.000					-C-	
-----								
CODICE	DENOMINAZIONE CAPITOLO							
421202	VERSAMENTI IN DEPOSITO							
GESTIONE DI COMPETENZA							SOMME ACCERTATE	
INIZIALI	PREVISIONI VARIAZIONI	DEFINITIVE	PAGATE	RIMASTE DA PAGARE	TOTALI ACCERTATI	DIFFERENZE RISPETTO ALLE PREVISIONI		
							-A-	
GESTIONE DEI RESIDUI PASSIVI								
RESIDUI INIZIO ESERCIZIO	PAGATI	RIMASTI DA PAGARE	TOTALI	VARIAZIONI				
							-B-	
GESTIONE DI CASSA								
PREVISIONI	PAGAMENTI	DIFFERENZA RISPETTO ALLE PREVISIONI	TOTALE DEI RESIDUI PASSIVI AL TERMINE ESERCIZIO					
							-C-	
-----								
TOTALE CATEGORIA								
			300.000		300.000	300.000	-A-	
	300.000	300.000					-B-	
							-C-	
-----								

## XIV LEGISLATURA - DISEGNI DI LEGGE E RELAZIONI - DOCUMENTI

RENDICONTO FINANZIARIO DELL'ESERCIZIO 1997

ALLEGATO E

B - USCITE

TITOLO II SPESE IN CONTO CAPITALE

CATEGORIA 13 T.F.R. E SIM.PERS. CESSATO DAL SERVIZIO

CODICE	DENOMINAZIONE CAPITOLO		SOMME ACCERTATE			DIFFERENZE
421301	TRATTAMENTO DI FINE RAPPORTO		RIMASTE DA			RISPETTO
GESTIONE DI COMPETENZA			PAGARE	TOTALI	ALLE PREVISIONI	
INIZIALI	PREVISIONI VARIAZIONI	DEFINITIVE	PAGATE	ACCERTATI		
250.000.000		250.000.000			250.000.000-	-A-
GESTIONE DEI RESIDUI PASSIVI						
RESIDUI INIZIO ESERCIZIO	PAGATI	RIMASTI DA PAGARE	TOTALI	VARIAZIONI		
2.983.433.406	486.756.921	2.513.319.596	3.000.076.517	16.643.111		
GESTIONE DI CASSA						
PREVISIONI	PAGAMENTI	DIFFERENZA RISPETTO ALLE PREVISIONI	TOTALE DEI RESIDUI PASSIVI AL TERMINE ESERCIZIO			
250.000.000	486.756.921	236.756.921	2.513.319.596			-C-
-----						
TOTALE CATEGORIA						
250.000.000		250.000.000			250.000.000-	-A-
2.983.433.406	486.756.921	2.513.319.596	3.000.076.517	16.643.111		-B-
250.000.000	486.756.921	236.756.921	2.513.319.596			-C-
-----						
TOTALE TITOLO						
910.000.000	193.000.000	1.103.000.000	629.616.958	210.706.649	840.323.607	262.676.393-
3.056.369.246	559.615.084	2.513.319.596	3.072.934.680	16.565.434		-B-
1.163.000.000	1.189.232.042	26.232.042	2.724.026.245			-C-
-----						

RENDICONTO FINANZIARIO DELL'ESERCIZIO 1997						ALLEGATO E
						B - USCITE
TITOLO III ESTINZIONE DI MUTUI ED ANTICIPAZIONI						
CATEGORIA 14 RIMBORSI DI MUTUI						
CODICE	DENOMINAZIONE CAPITOLO					
431401	RIMBORSO DI MUTUI					
GESTIONE DI COMPETENZA						
	PREVISIONI			SOMME ACCERTATE		DIFFERENZE
INIZIALI	VARIAZIONI	DEFINITIVE	PAGATE	RIMASTE DA	TOTALI	RISPETTO
				PAGARE	ACCERTATI	ALLE PREVISIONI
						-A-
GESTIONE DEI RESIDUI PASSIVI						
RESIDUI INIZIO		RIMASTI DA				
ESERCIZIO	PAGATI	PAGARE	TOTALI	VARIAZIONI		
						-B-
GESTIONE DI CASSA						
PREVISIONI	PAGAMENTI	DIFFERENZA RISPETTO	TOTALE DEI RESIDUI PASSIVI			
		ALLE PREVISIONI	AL TERMINE ESERCIZIO			
						-C-
-----						
TOTALE CATEGORIA						
						-A-
						-B-
						-C-
-----						

## XIV LEGISLATURA - DISEGNI DI LEGGE E RELAZIONI - DOCUMENTI

RENDICONTO FINANZIARIO DELL'ESERCIZIO 1997

ALLEGATO E

B - USCITE

TITOLO III ESTINZIONE DI MUTUI ED ANTICIPAZIONI

CATEGORIA 15 RIMBORSI DI ANTICIPAZIONI PASSIVE

CODICE		DENOMINAZIONE CAPITOLO		SOMME ACCERTATE			DIFFERENZE
431501		RIMBORSO DI ANTICIPAZIONI		RIMASTE DA	TOTALI	RISPETTO	
GESTIONE DI COMPETENZA		PREVISIONI	DEFINITIVE	PAGARE	ACCERTATI	ALLE PREVISIONI	
INIZIALI	VARIAZIONI		PAGATE				
			38.683.010.909	4.939.765.439	43.622.776.348	43.622.776.348	-A-
GESTIONE DEI RESIDUI PASSIVI							
RESIDUI INIZIO		RIMASTI DA					
ESERCIZIO	PAGATI	PAGARE	TOTALI	VARIAZIONI			
351.259.762	351.259.762		351.259.762				-B-
GESTIONE DI CASSA							
PREVISIONI	PAGAMENTI	DIFFERENZA RISPETTO	TOTALE DEI RESIDUI PASSIVI				
		ALLE PREVISIONI	AL TERMINE ESERCIZIO				
	39.034.270.671	39.034.270.671	4.939.765.439				-C-
-----							
TOTALE CATEGORIA							
			38.683.010.909	4.939.765.439	43.622.776.348	43.622.776.348	-A-
351.259.762	351.259.762		351.259.762				-B-
	39.034.270.671	39.034.270.671		4.939.765.439			-C-
-----							

## XIV LEGISLATURA - DISEGNI DI LEGGE E RELAZIONI - DOCUMENTI

RENDICONTO FINANZIARIO DELL'ESERCIZIO 1997		B - USCITE				ALLEGATO E	
TITOLO III ESTINZIONE DI MUTUI ED ANTICIPAZIONI							
CATEGORIA 16 ESTINZIONE DI DEBITI DIVERSI							
CODICE	DENOMINAZIONE CAPITOLO		SOMME ACCERTATE			DIFFERENZE	
431601	ESTINZIONE DI DEBITI		RIMASTE DA			RISPETTO	
GESTIONE DI COMPETENZA			TOTALI			ALLE PREVISIONI	
INIZIALI	PREVISIONI	DEFINITIVE	PAGATE	RIMASTE DA	PAGARE	ACCERTATI	
	VARIAZIONI			PAGARE			-A-
GESTIONE DEI RESIDUI PASSIVI							
RESIDUI INIZIO		RIMASTI DA					
ESERCIZIO	PAGATI	PAGARE	TOTALI	VARIAZIONI			
GESTIONE DI CASSA							
PREVISIONI	PAGAMENTI	DIFFERENZA RISPETTO		TOTALE DEI RESIDUI PASSIVI			
		ALLE PREVISIONI		AL TERMINE ESERCIZIO			
-----							
TOTALE CATEGORIA							
-----							
TOTALE TITOLO							
			38.683.010.909	4.939.765.439	43.622.776.348	43.622.776.348	-A-
351.259.762	351.259.762		351.259.762				-B-
	39.034.270.671	39.034.270.671		4.939.765.439			-C-
-----							



## XIV LEGISLATURA - DISEGNI DI LEGGE E RELAZIONI - DOCUMENTI

RENDICONTO FINANZIARIO DELL'ESERCIZIO 1997		B - USCITE					ALLEGATO E
TITOLO IV PARTITE DI GIRO							
CATEGORIA 17 SPESE PER PARTITE DI GIRO							
CODICE	DENOMINAZIONE CAPITOLO		SOMME ACCERTATE			DIFFERENZE	
441701	RITENUTE ERARIALI		RIMASTE DA	TOTALI	RISPETTO		
GESTIONE DI COMPETENZA			PAGARE	ACCERTATI	ALLE PREVISIONI		
INIZIALI	PREVISIONI	DEFINITIVE	PAGATE	PAGARE	ACCERTATI	ALLE PREVISIONI	
VARIAZIONI							
5.500.000.000		5.500.000.000	4.671.699.808	804.668.344	5.476.368.152	23.631.848-	-A-
GESTIONE DEI RESIDUI PASSIVI							
RESIDUI INIZIO		RIMASTI DA					
ESERCIZIO	PAGATI	PAGARE	TOTALI	VARIAZIONI			
759.015.835	759.015.835		759.015.835				
GESTIONE DI CASSA							
PREVISIONI	PAGAMENTI	DIFFERENZA RISPETTO	TOTALE DEI RESIDUI PASSIVI				
ALLE PREVISIONI	ALLE PREVISIONI	AL TERMINE ESERCIZIO					
5.020.000.000	5.430.715.643	410.715.643	804.668.344				
-----							
CODICE	DENOMINAZIONE CAPITOLO		SOMME ACCERTATE			DIFFERENZE	
441702	RITENUTE PREV. ASS. PERSONALE DIPENDENTE		RIMASTE DA	TOTALI	RISPETTO		
GESTIONE DI COMPETENZA			PAGARE	ACCERTATI	ALLE PREVISIONI		
INIZIALI	PREVISIONI	DEFINITIVE	PAGATE	PAGARE	ACCERTATI	ALLE PREVISIONI	
VARIAZIONI							
2.250.000.000		2.250.000.000	1.913.378.202	242.363.231	2.155.741.433	94.258.567-	-A-
GESTIONE DEI RESIDUI PASSIVI							
RESIDUI INIZIO		RIMASTI DA					
ESERCIZIO	PAGATI	PAGARE	TOTALI	VARIAZIONI			
218.515.149	218.515.149		218.515.149				
GESTIONE DI CASSA							
PREVISIONI	PAGAMENTI	DIFFERENZA RISPETTO	TOTALE DEI RESIDUI PASSIVI				
ALLE PREVISIONI	ALLE PREVISIONI	AL TERMINE ESERCIZIO					
2.025.000.000	2.131.893.351	106.893.351	242.363.231				
-----							
CODICE	DENOMINAZIONE CAPITOLO		SOMME ACCERTATE			DIFFERENZE	
441703	RITENUTE PREV. ASS. PERS. LE SCRITTURATO		RIMASTE DA	TOTALI	RISPETTO		
GESTIONE DI COMPETENZA			PAGARE	ACCERTATI	ALLE PREVISIONI		
INIZIALI	PREVISIONI	DEFINITIVE	PAGATE	PAGARE	ACCERTATI	ALLE PREVISIONI	
VARIAZIONI							
440.000.000		440.000.000	550.813.984	180.179.431	730.993.415	290.993.415	-A-
GESTIONE DEI RESIDUI PASSIVI							
RESIDUI INIZIO		RIMASTI DA					
ESERCIZIO	PAGATI	PAGARE	TOTALI	VARIAZIONI			
82.473.389	82.134.672	475.517	82.610.189	136.800			
GESTIONE DI CASSA							
PREVISIONI	PAGAMENTI	DIFFERENZA RISPETTO	TOTALE DEI RESIDUI PASSIVI				
ALLE PREVISIONI	ALLE PREVISIONI	AL TERMINE ESERCIZIO					
421.000.000	632.948.656	211.948.656	180.654.948				
-----							

## XIV LEGISLATURA - DISEGNI DI LEGGE E RELAZIONI - DOCUMENTI

RENDICONTO FINANZIARIO DELL'ESERCIZIO		1997	B - USCITE				ALLEGATO E
TITOLO IV PARTITE DI GIRO							
CATEGORIA 17 SPESE PER PARTITE DI GIRO							
CODICE	DENOMINAZIONE CAPITOLO						
441704	ANTICIPAZIONI SERVIZIO INT. DI CASSA						
GESTIONE DI COMPETENZA							
	PREVISIONI			SOMME ACCERTATE		DIFFERENZE	
INIZIALI	VARIAZIONI	DEFINITIVE	PAGATE	RIMASTE DA	TOTALI	RISPETTO	
				PAGARE	ACCERTATI	ALLE PREVISIONI	
			49.591.225		49.591.225	49.591.225	-A-
GESTIONE DEI RESIDUI PASSIVI							
RESIDUI INIZIO		RIMASTI DA					
ESERCIZIO	PAGATI	PAGARE	TOTALI	VARIAZIONI			
							-B-
GESTIONE DI CASSA							
PREVISIONI	PAGAMENTI	DIFFERENZA RISPETTO	TOTALE DEI RESIDUI PASSIVI				
		ALLE PREVISIONI	AL TERMINE ESERCIZIO				
	49.591.225	49.591.225					-C-
-----							
441706	ALTRE USCITE DI GIRO						
GESTIONE DI COMPETENZA							
	PREVISIONI			SOMME ACCERTATE		DIFFERENZE	
INIZIALI	VARIAZIONI	DEFINITIVE	PAGATE	RIMASTE DA	TOTALI	RISPETTO	
				PAGARE	ACCERTATI	ALLE PREVISIONI	
335.000.000		335.000.000	1.443.281.751	144.683.328	1.587.965.079	1.252.965.079	-A-
GESTIONE DEI RESIDUI PASSIVI							
RESIDUI INIZIO		RIMASTI DA					
ESERCIZIO	PAGATI	PAGARE	TOTALI	VARIAZIONI			
256.962.680	214.240.485	4.874.417	219.114.902	37.847.778-			-B-
GESTIONE DI CASSA							
PREVISIONI	PAGAMENTI	DIFFERENZA RISPETTO	TOTALE DEI RESIDUI PASSIVI				
		ALLE PREVISIONI	AL TERMINE ESERCIZIO				
308.000.000	1.657.522.236	1.349.522.236	149.557.745				-C-
-----							
441707	QUOTE ABBONAMENTI						
GESTIONE DI COMPETENZA							
	PREVISIONI			SOMME ACCERTATE		DIFFERENZE	
INIZIALI	VARIAZIONI	DEFINITIVE	PAGATE	RIMASTE DA	TOTALI	RISPETTO	
				PAGARE	ACCERTATI	ALLE PREVISIONI	
1.800.000.000	1.800.000.000-						-A-
GESTIONE DEI RESIDUI PASSIVI							
RESIDUI INIZIO		RIMASTI DA					
ESERCIZIO	PAGATI	PAGARE	TOTALI	VARIAZIONI			
1.790.765.179	1.751.993.259		1.751.993.259	38.771.920-			-B-
GESTIONE DI CASSA							
PREVISIONI	PAGAMENTI	DIFFERENZA RISPETTO	TOTALE DEI RESIDUI PASSIVI				
		ALLE PREVISIONI	AL TERMINE ESERCIZIO				
	1.751.993.259	1.751.993.259					-C-
-----							

## XIV LEGISLATURA - DISEGNI DI LEGGE E RELAZIONI - DOCUMENTI

RENDICONTO FINANZIARIO DELL'ESERCIZIO 1997							ALLEGATO E
TITOLO IV PARTITE DI GIRO							B - USCITE
CATEGORIA 17 SPESE PER PARTITE DI GIRO							
CODICE	DENOMINAZIONE CAPITOLO						
441708	FONDO INTEGRAZIONE PENSIONI						
GESTIONE DI COMPETENZA				SOMME ACCERTATE		DIFFERENZE	
INIZIALI	PREVISIONI VARIAZIONI	DEFINITIVE	PAGATE	RIMASTE DA PAGARE	TOTALI ACCERTATI	RISPETTO ALLE PREVISIONI	
1.120.000.000		1.120.000.000	355.913.797	17.780.670	373.694.467	746.305.533-	-A-
GESTIONE DEI RESIDUI PASSIVI							
RESIDUI INIZIO ESERCIZIO	PAGATI	RIMASTI DA PAGARE	TOTALI	VARIAZIONI			
75.635.339	34.636.321	40.999.018	75.635.339				-B-
GESTIONE DI CASSA							
PREVISIONI	PAGAMENTI	DIFFERENZA RISPETTO ALLE PREVISIONI	TOTALE DEI RESIDUI PASSIVI AL TERMINE ESERCIZIO				
1.010.000.000	390.550.118	619.449.882-	58.779.688				-C-
-----							
CODICE	DENOMINAZIONE CAPITOLO						
441709	CONTI PROVVISORI E TRANSITORI						
GESTIONE DI COMPETENZA				SOMME ACCERTATE		DIFFERENZE	
INIZIALI	PREVISIONI VARIAZIONI	DEFINITIVE	PAGATE	RIMASTE DA PAGARE	TOTALI ACCERTATI	RISPETTO ALLE PREVISIONI	
							-A-
GESTIONE DEI RESIDUI PASSIVI							
RESIDUI INIZIO ESERCIZIO	PAGATI	RIMASTI DA PAGARE	TOTALI	VARIAZIONI			
							-B-
GESTIONE DI CASSA							
PREVISIONI	PAGAMENTI	DIFFERENZA RISPETTO ALLE PREVISIONI	TOTALE DEI RESIDUI PASSIVI AL TERMINE ESERCIZIO				
							-C-
-----							
TOTALE CATEGORIA							
11.445.000.000	1.800.000.000-	9.645.000.000	8.984.678.767	1.389.675.004	10.374.353.771	729.353.771	-A-
3.183.367.571	3.060.535.721	46.348.952	3.106.884.673	76.482.898-			-B-
8.784.000.000	12.045.214.488	3.261.214.488		1.436.023.956			-C-
-----							
TOTALE TITOLO							
11.445.000.000	1.800.000.000-	9.645.000.000	8.984.678.767	1.389.675.004	10.374.353.771	729.353.771	-A-
3.183.367.571	3.060.535.721	46.348.952	3.106.884.673	76.482.898-			-B-
8.784.000.000	12.045.214.488	3.261.214.488		1.436.023.956			-C-
-----							
TOTALE GENERALE							
52.842.000.000	416.000.000	53.258.000.000	85.881.768.147	9.908.933.112	95.790.701.259	42.532.701.259	-A-
10.936.648.144	7.169.262.060	3.753.168.010	10.922.430.070	14.218.074-			-B-
47.509.500.000	93.051.030.207	45.541.530.207		13.662.101.122			-C-

## XIV LEGISLATURA - DISEGNI DI LEGGE E RELAZIONI - DOCUMENTI

Allegato E/1

## QUADRO RIASSUNTIVO DEL RENDICONTO FINANZIARIO DELL'ESERCIZIO 1997

ENTRATA		COMPETENZA	CASSA	SPESA		COMPETENZA	CASSA
TITOLO I ENTRATE DERIVANTI DA TRASFER. CORRENTI				TITOLO I SPESE CORRENTI			
CAT.01-CONTRIBUTI DELLO STATO	24.828.350.000	20.336.385.250		CAT.01-SPESE PER ORGANI COLLEGIALI ENTE	222.698.604	220.620.704	
CAT.02-TRASFERIMENTI DALLE REGIONI	5.684.000.000	4.658.000.000		CAT.02-ONERI PER IL PERSONALE DIPENDENTE	25.863.403.333	26.808.031.679	
CAT.03-TRASFERIMENTI DAI COMUNI E PROVINCE	1.630.444.383	1.799.713.500		CAT.03-ONERI PER IL PERSONALE SERALE	865.302.277	863.746.432	
CAT.04-TRASFERIMENTI DA ALTRI ENTI	1.855.229.985	2.478.229.985		CAT.04-ONERI PER IL PERSONALE SCRITTURATO	8.325.211.824	8.152.820.994	
CAT.05-PROVENTI ATTIVITA' DECENTRATE	0	0		CAT.05-SPESE PER BENI DI CONSUMO E SERVIZI	3.735.390.880	3.213.842.327	
TOTALE TITOLO I	33.998.024.368	29.272.328.735		CAT.06-ONERI FINANZIARI	250.654.838	192.350.114	
				CAT.07-ONERI TRIBUTARI	1.636.014.287	1.511.100.756	
TITOLO II ALTRE ENTRATE				CAT.08-POSTE CORRESSIVE E COMPENSATIVE	0	0	
CAT.06-VENDITE BENI E PRESTAZIONI DI SERVIZI	8.809.401.679	8.570.964.019		CAT.09-SPESE NON CLASSIFIC. IN ALTRE VOCI	54.571.680	0	
CAT.07-REDDITI E PROVENTI PATRIMONIALI	18.312	12.629.927		TOTALE TITOLO I	40.953.247.533	40.782.313.006	
CAT.08-POSTE CORRETTIVE E COMPENSATIVE	1.250.147.379	1.489.004.140					
CAT.09-ENTRATE NON CLASSIFIC. IN ALTRE VOCI	0	0					
TOTALE TITOLO II	10.059.587.370	10.072.598.086		TOTALE SPESE CORRENTI	40.953.247.533	40.782.313.006	
TOTALE ENTRATE CORRENTI	44.057.611.738	39.344.926.821					
				TITOLO II SPESE IN CONTO CAPITALE			
TITOLO III ENTRATE IN CONTO CAPITALE				CAT.10-ACQUISIZ. NE DI IMMOBILIZZ. NI TECNICI	840.023.807	702.175.121	
CAT.10-ALIENAZIONI MOBILI E MACCHINE	5.000.000	5.000.000		CAT.11-ACQUISTO DI TITOLI DI CREDITO	0	0	
CAT.11-RISCOSSIONI DI CREDITI	671.000	891.000		CAT.12-CONCESSIONE CREDITI ED ANTICIPAZIONE	300.000	300.000	
CAT.12-REALIZZO DI VALORI MOBILIARI	0	0		CAT.13-TRATTAMENTO DI FINE RAPPORTO	0	486.756.921	
CAT.13-TRASFERIMENTI DALLO STATO	0	0		TOTALE TITOLO II	840.323.807	1.189.232.042	
CAT.14-TRASFERIMENTI DALLE REGIONI	0	0					
CAT.15-TRASFERIMENTI DA COMUNI E PROVINCE	0	0		TITOLO III ESTINZIONE DI MUTUI ED ANTICIPAZIONI			
CAT.16-TRASFERIMENTI DA ALTRI ENTI	0	0		CAT.14-RIMBORSO DI MUTUI	0	0	
TOTALE TITOLO III	5.671.000	5.891.000		CAT.15-RIMBORSI DI ANTICIPAZIONI PASSIVE	43.622.776.348	38.683.010.909	
				CAT.16-ESTINZIONE DI DEBITI DIVERSI	0	0	
TITOLO IV ACCENSIONE DI PRESTITI				TOTALE TITOLO III	43.622.776.348	38.683.010.909	
CAT.17-ABBUNZIONE DI MUTUI	0	0					
CAT.18-ASSUNZIONE DI ALTRI DEBITI FINANZIARI	43.622.776.348	38.683.010.909		TITOLO IV PARTITE DI GIRO			
TOTALE TITOLO IV	43.622.776.348	38.683.010.909		CAT.19-ENTRATE DA PARTITE DI GIRO	10.374.353.774	12.045.214.488	
				TOTALE TITOLO IV	10.374.353.774	12.045.214.488	
TITOLO V PARTITE DI GIRO							
CAT.19-ENTRATE DA PARTITE DI GIRO	10.374.353.774	10.077.436.038		TOTALE DELLE SPESE	95.790.701.262	92.699.770.445	
TOTALE TITOLO V	10.374.353.774	10.077.436.038		DISAVANZO DI AMMINISTRAZIONE	0	0	
				DISAVANZO DI CASSA	0	351.259.762	
TOTALE DELLE ENTRATE	98.060.392.860	88.111.264.768		TOTALE GENERALE	95.790.701.262	93.051.030.207	
AVANZO DI AMMINISTRAZIONE		0					
FONDO INIZIALE DI CASSA		0		RISULTATI DIFFERENZIALI			
TOTALE GENERALE	98.060.392.860	88.111.264.768		AVANZO DI COMPETENZA	2.268.691.598	0	
				AVANZO DI CASSA		0	
RISULTATI DIFFERENZIALI				TOTALE A PAREGGIO	98.060.392.860	93.051.030.207	
DISAVANZO DI COMPETENZA	0	4.939.765.438					
DISAVANZO DI CASSA							
TOTALE A PAREGGIO	98.060.392.860	93.051.030.207					

## XIV LEGISLATURA - DISEGNI DI LEGGE E RELAZIONI - DOCUMENTI

Allegato F

## SITUAZIONE PATRIMONIALE AL 31.12.1997

## ATTIVITA'

	Consistenze		Differenze	
	al 1.1	al 31.12	in piu'	in meno
Disponibilita' liquide:				
Casse				
Benche				
Conti correnti postali				
Altri conti correnti				
	0	0	0	0
Residui attivi:				
Crediti verso lo Stato ed altri Enti	2.631.393.386	7.331.340.700	4.699.947.314	
Crediti diversi e ratei attivi	1.433.065.623	1.691.967.883	258.882.260	
	4.064.479.009	9.023.308.583	4.958.829.574	
Crediti bancari e finanziari:				
Depositi vincolati				
Mutui ed anticipazioni attive				
Crediti verso gestioni autonome				
Depositi cauzionali				
Crediti diversi bancari e finanziari				
	0	0	0	0
Rimanenze attive d'esercizio:				
Rimanenze di prodotti				
Rimanenze di materie pr. e mat. cons.				
Rimanenze diverse				
Risconti attivi				
	0	0	0	0
Investimenti mobiliari:				
Titoli emessi o garantiti dallo Stato				
Altri titoli di credito				
	0	0	0	0
Immobilizzazioni tecniche:				
Impianti, attrezzature e macchinari	13.363.904.094	15.504.055.868	2.140.151.774	
Automezzi	30.407.935	30.407.935		
Mobili e macchine d'ufficio	655.304.044	811.765.532	156.461.488	
	14.049.616.073	16.346.229.335	2.296.613.262	
<b>TOTALE ATTIVITA'</b>	<b>18.114.095.082</b>	<b>25.369.537.918</b>	<b>7.255.442.836</b>	
Deficit patrimoniale				
Disavanzo econ. esercizi precedenti	11.263.841.499	10.941.611.292		322.230.207
Disavanzo economico dell'esercizio	0	0		
Totale a pareggio	29.377.936.581	36.311.149.210	6.933.212.629	
Conti d'ordine				
Valori di terzi depositati a cauzione				
Conti diversi				

## XIV LEGISLATURA - DISEGNI DI LEGGE E RELAZIONI - DOCUMENTI

## PASSIVITA'

	Consistenze		Differenze	
	ai 1.1	al 31.12	in piu'	in meno
Debiti di tesoreria:				
Anticipazioni del tesoriere	351.259.762	4.939.765.439	4.588.505.677	
Scoperti di conto corrente				
	351.259.762	4.939.765.439	4.588.505.677	
Residui passivi:				
Debiti verso lo Stato ed altri Enti				
Debiti verso fornitori	894.613.633	1.366.072.979	471.459.346	
Debiti verso terzi per prestazioni ricevute	2.527.720.428	2.040.594.342		487.126.086
Debiti diversi e ratei passivi	3.405.518.585	1.973.874.756		1.431.643.829
	6.827.852.646	5.380.342.077		1.447.510.569
Debiti bancari e finanziari Mutui ed antic.passive				
Debiti verso gestioni autonome Debiti diversi bancari e finan.				
	0	0	0	0
Rimanenze passive d'esercizio Risconti passivi				
	0	0	0	0
Fondi di accantonamento vari:				
Indennita' anz.person.31/12/92	2.983.433.406	2.513.319.596		470.113.810
Indennita' anz.personale dal 1/1/93	3.979.094.681	5.036.784.138	1.057.689.457	
Fondo imposte e tasse				
Fondo rischi	774.102.330	828.674.010	54.571.680	
Fondi accantonamento diversi				
	7.736.630.417	8.378.777.744	642.147.327	
Poste rettificative dell'attivo:				
Fondo svalutazione crediti				
Fondo svalutazione titoli				
Fondo ammortamento impianti, attrez. e macchinari	13.013.187.294	15.145.369.064	2.132.181.770	
Fondo ammortamento automezzi, mobili e macc.uff.	608.771.636	682.855.652	74.084.016	
	13.621.958.930	15.828.224.716	2.206.265.786	
<b>TOTALE PASSIVITA'</b>	<b>28.537.701.755</b>	<b>34.527.109.978</b>	<b>5.989.408.221</b>	
Patrimonio netto	427.657.143	518.004.619	90.347.476	
Avanzo econ.esercizi precedenti				
Avanzo economico esercizio	412.577.683	1.266.034.615	853.456.932	
Totale a pareggio	29.377.936.581	36.311.149.210	6.933.212.629	
Conti d'ordine				
Valori di terzi depositati a cauzione				
Conti diversi				

SITUAZIONE AMMINISTRATIVA		Allegato G	
Consistenza della cassa all'inizio dell'esercizio	Istituto tesoriere	Lire	-351.259.762
	Tesoreria statale	Lire	<u>0</u>
			0
Riscossioni	in c/competenza	Lire	46.195.291.774
	in c/residui	Lire	<u>3.232.962.085</u> Lire    49.428.253.859
Pagamenti	in c/competenza	Lire	47.196.757.238
	in c/residui	Lire	<u>7.169.262.060</u> Lire <u>54.366.019.298</u>
Consistenza della cassa alla fine dell'esercizio		Lire	-4.939.765.439
Residui attivi	degli esercizi precedenti	Lire	780.983.848
	dell'esercizio	Lire	<u>8.242.324.735</u> Lire    9.023.308.583
Residui passivi	degli esercizi precedenti	Lire	3.753.166.010
	dell'esercizio	Lire	<u>4.969.167.673</u> Lire <u>8.722.335.683</u>
Disavanzo d'amministrazione alla fine dell'esercizio		Lire	<u>-4.638.792.539</u>

## XIV LEGISLATURA - DISEGNI DI LEGGE E RELAZIONI - DOCUMENTI

<b>CONTO ECONOMICO DELL'ESERCIZIO 1987</b>				Allegato H
<b>PARTE PRIMA</b>				
<b>ENTRATE E SPESE FINANZIARIE CORRENTI</b>				
ENTRATE	IMPORTO	SPESE	IMPORTO	
<b>TITOLO I - ENTRATE CORRENTI</b>		<b>TITOLO I - SPESE CORRENTI</b>		
Cat.01-Trasferimenti dallo Stato	L. 24.628.350.000	Cat.01-Spese per gli organi dell'Ente	L. 222.698.604	
Cat.02-Trasferimenti dalle Regioni	L. 5.684.000.000	Cat.02-Oneri per il personale dipendente	L. 25.663.403.333	
Cat.03-Trasferimenti da Comuni e Province	L. 1.630.444.363	Cat.03-Oneri per il personale serale	L. 865.302.277	
Cat.04-Trasferimenti da altri Enti	L. 1.655.229.965	Cat.04-Oneri per il personale scritturato	L. 8.325.211.624	
Cat.05-Proventi attivita' decentrata ecc.	L. 0	Cat.05-Spese per acquisto beni consumo e servizi	L. 3.735.390.860	
		Cat.06-Oneri finanziari	L. 250.654.898	
		Cat.07-Oneri tributari	L. 1.636.014.297	
		Cat.08-Poste corrett. e compens. di entrate corr.	L. 0	
<b>TITOLO II - ALTRE ENTRATE</b>		Cat.09-Spese non classificabili in altre voci	L. 54.571.680	
Cat. 06 - Entrate derivanti dalla vendita ecc.	L. 8.809.401.679			
Cat. 07 - Redditi e proventi patrimoniali	L. 18.312			
Cat. 08 - Poste correttive e compensative, ecc.	L. 1.250.147.379			
Cat. 09 - Entrate non classificabili	L. 0			
<b>TOTALE PARTE PRIMA</b>	L. <u>44.057.591.736</u>	<b>TOTALE PARTE PRIMA</b>	L. <u>40.953.247.533</u>	
<b>PARTE SECONDA</b>				
<b>COMPONENTI CHE NON DANNO LUOGO A MOVIMENTI FINANZIARI</b>				
	IMPORTO		IMPORTO	
A) Entrate accertate in precedenti esercizi di pertinenza dell'esercizio:		A) Spese di competenza, impegnate in precedenti esercizi:		
Contributi per le prestazioni istituzionali	L. 0	Rimanenze iniziali di prodotti	L. 0	
Trasferimenti (contributi, obbligazioni, ecc.)	L. 0	Materie prime e materiali di consumo	L. 0	
Redditi e proventi patrimoniali	L. 0	Riconti iniziali di spese per utenze	L. 0	
Vendite di prodotti e di materiali diversi	L. 0	Spese per servizi esterni	L. 0	
Vendite di pubblicazioni	L. 0	Spese diverse di amministrazione	L. 0	
Prestazioni di particolari servizi	L. 0	Spese per trasferimenti	L. 0	
Ricavi pluriennali	L. 0	Oneri finanziari	L. 0	
	L. 0	Spese diverse	L. 0	
		Costi pluriennali	L. 0	
			L. 0	
B) Produzioni e movimenti interni:		B) Produzioni e movimenti interni:		
Prodotti in natura, impianti ed altre immobilizzazioni ottenuti con mezzi propri da capitalizzare	L. 2.308.513.262	Oneri in natura	L. 840.023.607	
	L. <u>2.308.513.262</u>		L. 840.023.607	
C) Trasferimenti attivi in natura (obbligazioni, lasciti, donazioni in natura)	L. 0	C) Ammortamenti e deperimenti:		
	L. 0	Impianti, attrezzature e macchinari	L. 253.155.251	
		Automezzi, mobili e macchine	L. 65.984.016	
		Diversi	L. 1.879.026.519	
			L. <u>2.218.165.786</u>	
D) Variazioni patrimoniali straordinarie:		D) Svalutazioni e deprezzamenti:		
Sopravvenienze attive	L. 5.671.000	Svalutazione crediti	L. 0	
Inesistenze passive	L. 14.218.074	Svalutazione titoli	L. 0	
	L. <u>19.889.074</u>	Deprezzamento impianti, macchine	L. 0	
		Eliminazione impianti ed altre immobilizzazioni non ammortizzabili	L. 0	
			L. 0	
E) Spese impegnate di competenza di successivi esercizi	L. 0	E) Accantonamenti per oneri presunti di competenza:		
	L. 0	Imposte e tasse da regolare	L. 0	
		Altri oneri da definire	L. 0	
		Accantonamenti diversi	L. 0	
		Accantonamenti a fondo rischi	L. 0	
			L. 0	
		F) Quota dell'esercizio per l'adeguamento del fondo indennita' anzianita' personale	L. 1.057.689.457	
			L. <u>1.057.689.457</u>	
		G) Variazioni patrimoniali straordinarie:		
		Sopravvenienze passive	L. 300.000	
		Inesistenze attive	L. 50.533.076	
			L. <u>50.833.076</u>	
		H) Entrate accertate nell'esercizio di pertinenza di successivi esercizi	L. 0	
			L. 0	
<b>TOTALE SECONDA PARTE</b>	L. <u>2.328.402.336</u>	<b>TOTALE SECONDA PARTE</b>	L. <u>4.166.711.926</u>	
<b>TOTALE GENERALE</b>	L. <u>46.385.994.074</u>	<b>Totale generale</b>	L. <u>45.119.959.459</u>	
Disavanzo economico	L. 0	Avanzo economico	L. <u>1.266.034.615</u>	
<b>TOTALE A PAREGGIO</b>	L. <u>46.385.994.074</u>	<b>TOTALE A PAREGGIO</b>	L. <u>46.385.994.074</u>	



XIV LEGISLATURA - DISEGNI DI LEGGE E RELAZIONI - DOCUMENTI

	1997	1996	1995	1994	1993	1992
ACCANTONAMENTI PER T.F.R.	1.057.689.457	985.763.410	1.017.831.963	944.581.774	1.030.917.534	6.050.221.099
QUOTE TFR 1992 LIQUIDATE N						558.840.585
QUOTE TFR 1992 LIQUIDATE N						1.299.082.757
QUOTE TFR 1992 LIQUIDATE N						489.471.984
QUOTE TFR 1992 LIQUIDATE N						286.912.981
QUOTE TFR 1992 LIQUIDATE N						316.207.706
QUOTE TFR 1993 LIQUIDATE N						178.925.626
QUOTE TFR 1993 LIQUIDATE N						60.251.432
QUOTE TFR 1993 LIQUIDATE N						47.303.850
QUOTE TFR 1993 LIQUIDATE N						37.365.589
QUOTE TFR 1994 LIQUIDATE N						65.115.002
QUOTE TFR 1994 LIQUIDATE N						39.191.007
QUOTE TFR 1994 LIQUIDATE N						34.111.500
QUOTE TFR 1995 LIQUIDATE N						41.692.469
QUOTE TFR 1995 LIQUIDATE N						40.831.537
QUOTE TFR 1996 LIQUIDATE N						41.597.478
	1.057.689.457	985.763.410	1.017.831.963	944.581.774	1.030.917.534	2.513.319.596
						7.550.103.734

SITUAZIONE 31/12/97

RESIDUO SU ACC. TFR 1992  
FONDO PATRIMONIALE

TOTALE T.F.R.

2.513.319.596
5.036.784.138
7.550.103.734

## XIV LEGISLATURA - DISEGNI DI LEGGE E RELAZIONI - DOCUMENTI

## PROSPETTO DEL PIANO DI AMMORTAMENTO

## DETTAGLIO PER ALLEGATO H - BILANCIO

	AMMORTAMENT	ANNUO SCARICHI	NETTO
1 IMPIANTI, ATT.	253.155.251		253.155.251
2 AUTOM., MOBILI E MACCH. UFF	85.984.016	11.900.000	74.084.016
3 DIVERSI	1.879.026.519	0	1.879.026.519
	<u>2.218.165.786</u>	<u>11.900.000</u>	<u>2.206.265.786</u>

## IMMOBILIZZAZIONI - SITUAZIONE AL 31.12

	TOTALE al 31/12/96	VARIAZIONI 1997	TOTALE al 31/12/97	
1 STRUMENTI	205.760.354	55.463.865	261.224.219	
2 ACC. STRUMENTI	140.318.688	1.972.714	142.291.402	
3 MACCHINE	137.443.104	32.068.670	169.511.774	
4 IMPIANTI	642.181.912	55.992.963	698.164.875	
5 MAT. EL. PALCOSC	546.729.569	79.139.192	625.868.761	
6 MAT. TECNICO	306.250.217	78.854.360	385.104.577	
7 MACCHINE UFF.	301.930.034	104.254.740	406.184.774	
8 MOBILI	353.374.010	52.206.748	405.580.758	
9 SARTORIA	2.079.579.378	140.095.264	2.219.674.642	
10 SCENE	15.575.484.419	1.672.405.997	17.247.890.416	
11 AUTOMEZZI	30.407.935	0	30.407.935	
20 BIBLIOTECA	71.746.467	36.068.749	107.815.216	
	<u>20.391.206.087</u>	<u>2.308.513.262</u>	<u>22.699.719.349</u>	
SCARICHI	6.341.590.014	11.900.000	6.353.490.014	
	<u>14.049.616.073</u>	<u>2.296.613.262</u>	<u>16.346.229.335</u>	
		al 31/12/96	1997	al 31/12/97
VALORE COMPLESSIVO	20.391.206.087	2.308.513.262	22.699.719.349	
SCARICHI	6.341.590.014	11.900.000	6.353.490.014	
NETTO	<u>14.049.616.073</u>	<u>2.296.613.262</u>	<u>16.346.229.335</u>	
AMMORTAMENTO	13.621.958.930	2.206.265.786	15.828.224.716	
DA AMMORTIZZARE	<u>427.657.143</u>	<u>90.347.476</u>	<u>518.004.619</u>	

## XIV LEGISLATURA - DISEGNI DI LEGGE E RELAZIONI - DOCUMENTI

<u>GESTIONE DEI RESIDUI</u>						
<u>ENTRATE DELLA GESTIONE RESIDUI</u>	<u>AL 31/12/1996</u>	<u>RADIAZ. E VAR.</u>	<u>INCASSI 1997</u>	<u>DA INCASSARE</u>	<u>RESIDUI 1997</u>	<u>TOTALI</u>
CAT.01-TRASFERIMENTI DALLO STATO	1.211.585.700	0	1.071.585.700	140.000.000	5.563.550.450	5.703.550.450
CAT.02-TRASFERIMENTI DALLE REGIONI	74.000.000	0	74.000.000	0	1.100.000.000	1.100.000.000
CAT.03-TRASFERIMENTI DAI COMUNI	250.199.860	0	249.100.000	1.099.660	79.830.983	80.930.743
CAT.04-TRASFERIMENTI DA ALTRI ENTI	1.085.607.826	-25.748.319	803.000.000	266.859.507	180.000.000	448.859.507
CAT.05-PROVENTI ATTIVITA' DECENTRATA	0	0	0	0	0	0
CAT.06-VENDITE BENI E PRESTAZIONI DI SERVIZI	268.369.166	-212.365	179.468.259	88.668.512	417.925.919	506.594.431
CAT.07-REDDITI E PROVENTI PATRIMONIALI	132.655.927	-21.026.000	12.629.927	99.000.000	18.312	99.018.312
CAT.08-POSTE CORRETTIVE E COMPENSATIVE	969.797.968	-3.546.362	795.809.366	170.442.240	556.952.605	727.394.845
CAT.09-ENTRATE NON CLASSIFIC.IN ALTRE VOCI	0	0	0	0	0	0
CAT.10-ALIENAZIONI MOBILI E MACCHINE	0	0	0	0	0	0
CAT.11-RISCOSSIONI DI CREDITI	1.650.020	220.000	220.000	1.650.020	0	1.650.020
CAT.19-ENTRATE DA PARTITE DI GIRO	60.612.542	-220.000	47.128.833	13.263.709	344.046.566	357.310.275
TOTALI ENTRATE	4.064.479.009	-50.533.076	3.232.962.085	780.983.848	8.242.324.735	9.023.308.583
<u>SPESE DELLA GESTIONE RESIDUI</u>	<u>AL 31/12/1996</u>	<u>RADIAZ. E VAR.</u>	<u>PAGAM. 1997</u>	<u>DA PAGARE</u>	<u>RESIDUI 1997</u>	<u>TOTALI</u>
CAT.01-SPESE PER ORGANI COLLEGIALI DELL'ENTE	10.581.400	0	10.221.400	360.000	12.298.300	12.658.300
CAT.02-ONERI PER IL PERSONALE DIPENDENTE - T.F.R. 31.12.92	2.460.329.250	89.984.203	2.338.069.839	212.243.614	1.593.441.493	1.805.685.107
	2.983.433.406	16.643.111	486.756.921	2.513.319.596	0	2.513.319.586
CAT.03-ONERI PER IL PERSONALE SERALE	7.150.473	11.293.682	18.444.155	0	0	0
CAT.04-ONERI PER IL PERSONALE SCRITTURATO	49.659.305	0	49.659.305	0	222.249.935	222.249.935
CAT.05-SPESE PER BENI DI CONSUMO E SERVIZI	894.613.633	-50.089.207	671.809.953	172.714.473	1.193.358.506	1.366.072.979
CAT.06-ONERI FINANZIARI	1.064.685	0	1.064.685	0	59.369.409	59.369.409
CAT.07-ONERI TRIBUTARI	148.150.489	-5.489.288	108.582.156	34.079.045	233.495.697	267.574.742
CAT.08-POSTE CORRETTIVE E COMPENSATIVE	0	0	0	0	0	0
CAT.09-FONDO RISERVA	774.102.330	0	0	774.102.330	54.571.680	828.674.010
CAT.10-ACQUISTO IMMOBILIZZAZIONI TECNICHE	72.935.840	-77.877	72.858.163	0	210.706.649	210.706.649
CAT.15-RIMBORSI ANTICIPAZIONI	351.259.762	0	351.259.762	0	4.939.765.439	4.939.765.439
CAT.17-PARTITE DI GIRO	3.183.387.571	-78.482.898	3.060.535.721	48.348.952	1.389.875.004	1.438.023.956
TOTALI USCITE	10.936.648.144	-14.218.074	7.169.262.060	3.753.188.010	9.908.933.112	13.682.101.122
TOTALE ENTRATE	4.064.479.009	-50.533.076	3.232.962.085	780.983.848	8.242.324.735	9.023.308.583
RISULTATI DIFFERENZIALI	-6.872.169.135	-36.315.002	-3.938.299.975	-2.972.184.182	-1.666.608.377	-4.638.792.539
DISAVANZO DA RIASSORBIRE						-4.638.792.539

## XIV LEGISLATURA - DISEGNI DI LEGGE E RELAZIONI - DOCUMENTI

RAFFRONTO CONSUNTIVO ANNO PRECEDENTE E PREVISIONE ESERCIZIO					
ENTRATE	CONSUNTIVO 1996	PREVISIONE 1997	CONSUNTIVO 1997	SCOST./PREVIS.	DIFFERENZA 96/97
CONTRIBUTI DELLO STATO:					
- Ordinario	24.281.156.150	24.600.000.000	24.600.000.000	200.000.000	518.843.850
- Altri	190.456.750	200.000.000	0	-200.000.000	-190.456.750
- Estero	100.000.000	58.000.000	28.350.000	-29.650.000	-71.650.000
CONTRIBUTI REGIONE FRIULI-VENEZIA GIULIA:					
- Ordinario	3.500.000.000	3.710.000.000	3.710.000.000	0	210.000.000
- Straordinario	4.041.768.609	2.300.000.000	1.900.000.000	-400.000.000	-2.141.768.609
- Centro Formazione Professionale	0	0	0	0	0
- Scambi culturali	74.000.000	90.000.000	74.000.000	-16.000.000	0
CONTRIBUTI DEL COMUNE DI TRIESTE:					
- Ordinario	303.710.000	1.600.000.000	1.358.444.363	-241.555.617	1.054.734.363
- Fitti locali	0	0	0	0	0
- Straordinario per lavori nella Sala Tripovich	0	0	0	0	0
CONTRIBUTO DEL COMUNE DI UDINE	173.000.000	170.000.000	262.000.000	92.000.000	89.000.000
CONTRIBUTO DELLA PROVINCIA DI TRIESTE	35.000.000	55.000.000	10.000.000	-45.000.000	-25.000.000
CONTRIB.COMM. GOVERNO (FONDO TRIESTE)	600.000.000	980.000.000	600.000.000	-180.000.000	0
ALTRI CONTRIBUTI	1.162.176.000	750.000.000	1.055.229.965	305.229.965	-106.946.015
ATTIVITA' DECENTRATA C/TO TERZI	0	0	0	0	0
ENTRATE PER PRESTAZIONI DI SERVIZI	4.710.324.861	9.040.000.000	8.809.401.679	-230.598.321	4.099.076.818
NOLI DI MATERIALE TEATRALE	30.000.000	50.000.000	0	-50.000.000	-30.000.000
INTERESSI ATTIVI	12.629.927	10.000.000	18.312	-9.981.688	-12.611.615
RECUPERI E RIMBORSI	65.417.767	0	60.336.698	60.336.698	-5.081.069
	39.479.640.064	43.613.000.000	42.867.781.057	-745.218.943	3.388.140.993
I.V.A.	894.880.008	0	1.189.810.681	1.189.810.681	354.930.673
ALTRE ENTRATE	504.201	0	5.671.000	5.671.000	5.166.799
PARTITE DI GIRO	9.449.350.494	9.645.000.000	10.374.353.771	729.353.771	925.003.277
<b>TOTALE ENTRATE</b>	<b>49.764.374.767</b>	<b>53.258.000.000</b>	<b>54.437.616.509</b>	<b>1.179.616.509</b>	<b>4.673.241.742</b>
<b>USCITE</b>					
ORGANI DELL'ENTE	228.392.743	240.000.000	222.698.604	-17.301.396	-5.694.139
PERSONALE:					
- Dipendente	25.413.653.995	26.574.000.000	25.863.403.333	-710.596.667	449.749.348
- Straia	596.091.195	610.000.000	665.302.277	255.302.277	279.211.082
- Scritturato	7.097.093.288	8.059.000.000	8.325.211.624	266.211.624	1.228.178.336
BENI E SERVIZI	3.696.122.550	3.427.000.000	3.735.390.890	308.390.890	39.268.330
ONERI FINANZIARI	47.851.684	250.000.000	250.654.838	654.838	202.803.154
ONERI TRIBUTARI	482.369.182	470.000.000	446.203.616	-23.796.384	-36.165.566
FONDO DI RISERVA	0	0	0	0	0
ALTRE SPESE	0	0	54.571.680	54.571.680	54.571.680
ACQUISTO IMMOBILIZZAZIONI TECNICHE:	452.701.314	853.000.000	840.023.607	-12.976.393	387.322.293
	38.004.215.941	40.483.000.000	40.603.460.459	120.460.459	2.539.244.518
I.V.A.	922.523.045	0	1.189.810.681	1.189.810.681	267.287.636
ALTRE SPESE	85.567.715	250.000.000	300.000	-249.700.000	-85.267.715
PARTITE DI GIRO	10.074.127.526	9.645.000.000	10.374.353.771	729.353.771	300.226.245
<b>TOTALE USCITE</b>	<b>49.086.434.227</b>	<b>50.378.000.000</b>	<b>52.167.324.911</b>	<b>1.789.924.911</b>	<b>3.091.490.684</b>
<b>TOTALE ENTRATE</b>	<b>49.764.374.767</b>		<b>54.437.616.509</b>	<b>2.269.691.598</b>	
GESTIONE RESIDUI: ENTRATE	2.668.649.330		4.013.945.933		
GESTIONE RESIDUI: USCITE	11.216.242.588		10.922.430.070	-6.908.484.137	
DISAVANZO EFFETTIVO DI AMMINISTRAZIONE				-4.638.792.539	
ACCANTONAMENTO T.F.R. A RESIDUI				2.513.319.536	
<b>DISAVANZO DA RIASSORBIRE</b>				<b>-2.125.472.943</b>	

	STABILI	STAGIONALI	TOTALI
Amministrazione	17	2	19
Dirigenti	3		3
<b>TOTALE PERSONALE AMMINISTRATIVO</b>	<b>20</b>	<b>2</b>	<b>22</b>
Attrezzisti scenografi	4	1	5
Direttori scena	3		3
Tecnici	44	11	55
Sarte	4		4
Scenografi	8		8
Servizi generali	9	1	10
<b>TOTALE PERSONALE TECNICO</b>	<b>72</b>	<b>13</b>	<b>85</b>
Orchestra	84	8 *	92
Coro	67		67
Ballo	11		11
Maestri Collaboratori	3	6	9
<b>TOTALE PERSONALE ARTISTICO</b>	<b>165</b>	<b>14</b>	<b>179</b>
<b>TOTALE</b>	<b>257</b>	<b>29</b>	<b>286</b>

\* compresi 6 contratti di collaborazione

	<b>Organico Funzionale</b>	<b>1996 Giornate</b>	<b>1997 Giornate</b>	<b>1996 Presenze</b>	<b>1997 Presenze</b>
<b>Personale amministrativo</b>	22	6993,5	6197,5	22,4	19,86
<b>Personale artistico:</b>					
- Orchestra	101	31102	32167	99,7	103,09
- Coro	76	23541,5	23804	75,5	76,29
- Maestri Collaboratori	4	2479	2718	7,9	8,71
- Ballo	12	4587,5	5015,4	14,7	16,07
<b>Direttori scena</b>	3	931,5	936	3	3
<b>Sarte</b>	4	2354,5	2478	7,5	7,94
<b>Scenografi</b>	8	2484	2496	8	8
<b>Attrezzisti</b>	4	1361	1402	4,4	4,49
<b>Tecnici di palcoscenico</b>	51	15623,5	16822,5	50,1	53,91
<b>Servizi Generali</b>	9	3257	3311	10,4	10,61
	<u>294</u>	<u>94715</u>	<u>97347,4</u>	<u>303,6</u>	<u>311,97</u>
<b>Dirigenti</b>	<u>3</u>			<u>3</u>	<u>3</u>
	297				

ATTIVITA' ARTISTICA ANNO 1997  
ISTITUZIONALE

N.	Date SPETTACOLI	n.	LUOGO di ESECUZIONE	Direttori Registi Scenografi Coreografi	Compagnie di Canto Solisti	Masse utilizzate
1	5/1/1997 CONCERTO BUON ANNO TRIESTE  A. Ponchielli - da 'La Gioconda' Danza delle ore P. Dukas - L'Apprendista stregone P. Mascagni - Danza esotica J. Strauss - Rosen aus dem süden, valzer F. Lehár - da 'Paganini' 1 Liebe, du Himmel auf Erden J. Strauss - Tritsch Tratsch Polka I. Kálmán - da 'Die Csardasfürstin' Heia in den Bergen J. Strauss - Egyptischer Marsch Josef Strauss - Eingesendet polka F. Lehár - da 'Giuditta' Meine Lippen, sie küssen so heiss J. Strauss - Wiener Blut valzer	1	TRIESTE Politeana Rossetti	S. Ranzani	soprano: R. Renzowa	Orchestra dell'Ente
2	11/1/1997 CONCERTO W.A. Mozart - "Nozze di Figaro" ouverture F. Mendelssohn - Concerto per violino, pf. e orch. d'archi W.A. Mozart - Sinfonia in Do magg. (Linz)	1	SAN DANIELE Teatro Cicconi	W. Themel	violinista: L. Grandi  pianista: V. Sivilotti	Orchestra dell'Ente
da riportare		2				

## XIV LEGISLATURA - DISEGNI DI LEGGE E RELAZIONI - DOCUMENTI

ATTIVITA' ARTISTICA ANNO 1997  
ISTITUZIONALE

N.	Date SPETTACOLI	n.	LUOGO di ESECUZIONE	Direttori Registi Scenografi Coreografi	Compagnie di Canto Solisti	Masse utilizzate
riporto		2				
3	12/1/1997 CONCERTO (Programma del 11/1)	1	GORIZIA Auditorium Bratuz	W.Themel	violinista: L.Grandi  pianista: V.Sivilotti	Orchestra dell'Ente
4	14/1/1997 CONCERTO (Programma del 11/1)	1	PORDENONE Auditorium Concordia	W.Themel	violinista: L.Grandi  pianista: V.Sivilotti	Orchestra dell'Ente
5	15/1/1997 CONCERTO (Programma del 11/1)	1	CIVIDALE Teatro Ristori	W.Themel	violinista: L.Grandi  pianista: V.Sivilotti	Orchestra dell'Ente
6	16/1/1997 CONCERTO (Programma del 11/1)	1	GENOVA Teatro Sociale	W.Themel	violinista: L.Grandi  pianista: V.Sivilotti	Orchestra dell'Ente
7	17/1/1997 CONCERTO (Programma del 11/1)	1	TOLMEZZO Auditorium Candoni	W.Themel	violinista: L.Grandi  pianista: V.Sivilotti	Orchestra dell'Ente
da riportare		7				



ATTIVITA' ARTISTICA ANNO 1997  
ISTITUZIONALE

N.	Date SPETTACOLI	n.	LUOGO di ESECUZIONE	Direttori Registi Scenografi Coreografi	Compagnie di Canto Solisti	Masse utilizzate
riporto		7				
8	21/1-2/2/1997 DIE ZAUBERFLÖTE (W.A.Mozart)  Allestimento dell'Ente	10	TRIESTE Sala Tripovich	A.Östman S.Vizioli S.Rossi Jost A.M.Heinreich	E.Knodt/ R.Hagen V.Esposito/ R.Incontrera/ C.Forte E.Jenis/ G.Pontana M.Clear/ J.Mc Lean A.Scheibner/ P.Salomaa M.Kriscak/ A.Reinprecht	Orchestra, Coro, Corpo di Ballo e Tecnici dell'Ente
9	24/1/1997 INCONTRO CONCERTO 'UN'ORA CON ....' Erich Knodt (basso)	1	TRIESTE Museo Revoltella		pianista: N.Kersevan	
10	27/1/1997 INCONTRO CONCERTO 'UN'ORA CON ....' Andreas Scheibner (baritono)	1	TRIESTE Museo Revoltella		pianista: N.Kersevan	
11	7/2/1997 CONCERTO G.Tartini -Concerto in Sol min. D 85 J.S.Bach -Concerto in Mi magg. per violino, archi e cembalo W.A.Mozart -Concerto in Re magg. K 218	1	TOLMEZZO Auditorium Candoni	F.Guglielmo	violino: F.Guglielmo  cembalo: A.Macri	Orchestra dell'Ente
da riportare		20				

## XIV LEGISLATURA - DISEGNI DI LEGGE E RELAZIONI - DOCUMENTI

ATTIVITA' ARTISTICA ANNO 1997  
ISTITUZIONALE

N.	Date SPETTACOLI	n.	LUOGO di ESECUZIONE	Direttori Registi Scenografi Coreografi	Compagnie di Canto Solisti	Masse utilizzate
riporto		20				
12	8/2/1997 CONCERTO (programma del 7/2)	1	PORTOROSE Auditorium	F.Guglielmo	violino: F.Guglielmo  cebalo: A.Macri	Orchestra dell'Ente
13	9/2/1997 CONCERTO (programma del 7/2)	1	GORIZIA Auditorium Bratuz	F.Guglielmo	violino: F.Guglielmo  cebalo: A.Macri	Orchestra dell'Ente
14	11/2/1997 CONCERTO (programma del 7/2)	1	PORDENONE Auditorium Concordia	F.Guglielmo	violino: F.Guglielmo  cebalo A.Macri	Orchestra dell'Ente
15	12/2/1997 CONCERTO (programma del 7/2)	1	CIVIDALE Teatro Ristori	F.Guglielmo	violino: F.Guglielmo  cebalo: A.Macri	Orchestra dell'Ente
16	12/2/1997 PROLUSIONE A 'MADAMA BUTTERFLY'	1	TRIESTE Museo Revoltella		Mario Morini	
17	15-27/2/1997 MADAMA BUTTERFLY (G.Puccini)  Allestimento del Festival 'Bassano Opera Estate'	10	TRIESTE Sala Tripovich	T.Severini U.Santicchi A.Scaramella L.Dal Pozzo	G.De Liso/ Sun Xiu Wei/ E.Ricciotti N.Curiel/ S.Mazzoni C.Ventre/ F.Sartori M.Chingari//	Orchestra Coro e Tecnici dell'Ente
da riportare		35				

ATTIVITA' ARTISTICA ANNO 1997  
ISTITUZIONALE

N.	Date SPETTACOLI	n.	LUOGO di ESECUZIONE	Direttori Registi Scenografi Coreografi	Compagnie di Canto Solisti	Masse utilizzate
riporto		35				
18	17/2/1997 INCONTRO CONCERTO 'UN'ORA CON ....' Nicoletta Curiel (mezzosoprano)	1	TRIESTE Museo Revoltella		pianista: F. Consoli	
19	24/2/1997 INCONTRO CONCERTO 'UN'ORA CON ....' Romina Basso (soprano)	1	TRIESTE Museo Revoltella		pianista: N. Kersevan	
20	26-28/2/1997 PINOCCHIO (balletto in un atto e 6 quadri, musica di A. Casagrande) PANNA MONTATA (Musica di R. Strauss)	4	SAN VITO AL TAGLIAMENTO Auditorium	T. Rigano		Corpo di Ballo e Tecnici dell'Ente
21	28/2/1997 INCONTRO CONCERTO 'UN'ORA CON ....' Sun Xiu Wei (soprano)	1	TRIESTE Museo Revoltella		pianista: N. Kersevan	
da riportare		42				

ATTIVITA' ARTISTICA ANNO 1997  
ISTITUZIONALE

N.	Date SPETTACOLI	n.	LUOGO di ESECUZIONE	Direttori Registi Scenografi Coreografi	Compagnie di Canto Solisti	Masse utilizzate
riporto		42				
22	1/3/1997 CONCERTO G. Donizetti -da 'Don Pasquale' Sinfonia -da 'La Favorita' "Spirto gentil" G. Verdi da 'La forza del destino' 'Face mio Dio' G. Donizetti -da Anna Bolena' Sinfonia F. Cilea -da 'Adriana Lecouvreur' 'Io son l'umile ancella' Preludio atto IV G. Puccini -da 'La Bohème' 'O soave fanciulla' G. Verdi -da 'Nabucco' Sinfonia G. Donizetti -da 'La Figlia del reggimento' 'Amici miei' G. Puccini -da 'Nanon Lescaut' Intermezzo -da 'Tosca' 'Vissi d'arte' G. Verdi -da 'La Traviata' Preludi atto I e III -da 'Rigoletto' 'La donna è mobile' -da 'la forza del destino' Sinfonia	1	SAN DANIELE Teatro Cicconi	N. Bareza	soprano: R. Redoglia  tenore: A. Bertolo	Orchestra dell'Ente
23	2/3/1997 CONCERTO  (programma dell' 1/3)	1	GORIZIA Auditorium Bratuz	N. Bareza	soprano: R. Redoglia  tenore: A. Bertolo	Orchestra dell'Ente
da riportare		44				

ATTIVITA' ARTISTICA ANNO 1997  
ISTITUZIONALE

N.	Date SPETTACOLI	n.	LUOGO di ESECUZIONE	Direttori Registi Scenografi Coreografi	Compagnie di Canto Solisti	Kasse utilizzate
riporto		44				
24	3/3/1997 CONCERTO (programma dell' 1/3)	1	LUBIANA Cankarjev Don	N. Bareza	soprano: Sun Xiu Wei  tenore: A. Bertolo	Orchestra dell'Ente
25	3/3/1997 INCONTRO CON MICHA VAN HOECKE E LUCIANA SAVIGNANO	1	TRIESTE Museo Revoltella			
26	4-13/3/1997 PULCINELLA (balletto su musiche di G.B. Pergolesi)  ORPHEUS (balletto in tre quadri musica di I. Stravinski)	10	TRIESTE Sala Tripovich		L. Savignano	Ensemble di Micha Van Hoecke
27	4/3/1997 CONCERTO (programma dell' 1/3)	1	PORDENONE Auditorium Concordia	N. Bareza	soprano: R. Redoglia  tenore: A. Bertolo	Orchestra dell'Ente
28	5/3/1997 CONCERTO (programma dell' 1/3)	1	LATISANA Teatro Odeon	N. Bareza	soprano: R. Redoglia  tenore: A. Bertolo	Orchestra dell'Ente
29	5/3/1997 PINOCCHIO (balletto in un atto e 6 quadri, musica di A. Casagrande)	1	MONFALCONE Teatro Comunale	T. Rigano		Corpo di Ballo e Tecnici dell'Ente
da riportare		59				

## XIV LEGISLATURA - DISEGNI DI LEGGE E RELAZIONI - DOCUMENTI

ATTIVITA' ARTISTICA ANNO 1997  
ISTITUZIONALE

N.	Date SPETTACOLI	n.	LUOGO di ESECUZIONE	Direttori Registi Scenografi Coreografi	Compagnie di Canto Solisti	Masse utilizzate
riporto		59				
30	6-7/3/1997 PINOCCHIO (balletto in un atto e 6 quadri, musica di A.Casagrande)	2	GORIZIA Auditorium Bratuz	T.Rigano		Corpo di Ballo e Tecnici dell'Ente
31	7/3/1997 CONCERTO  (programma dell' 1/3)	1	TOLMEZZO Auditorium Candoni	N.Bareza	soprano: R.Redoglia  tenore: A.Bertolo	Orchestra dell'Ente
32	12-14/3/1997 PINOCCHIO (balletto in un atto e 6 quadri, musica di A.Casagrande) PANNA MONTATA (Musica di R.Strauss)	3	CASTIONS DI STRADA Sala S.Carlo	T.Rigano		Corpo di Ballo e Tecnici dell'Ente
33	14/3/1997 PROLUSIONE ALLA MESSA IN SI MINORE	1	TRIESTE Museo Revolteila		P.Buscaroli	
34	15-27/3/1997 M E S S A in Si min. per soli, coro e orch. di J.S.Bach	10	TRIESTE Sala Tripcevich	H.Christopher	L.Dawson C.Denley M.Tucker M.George	Orchestra e Coro dell'Ente
35	20/3/1997 PINOCCHIO (balletto in un atto e 6 quadri, musica di A.Casagrande) PANNA MONTATA (Musica di R.Strauss)	1	LATISANA Teatro Odeon	T.Rigano		Corpo di Ballo e Tecnici dell'Ente
da riportare		77				

## XIV LEGISLATURA - DISEGNI DI LEGGE E RELAZIONI - DOCUMENTI

ATTIVITA' ARTISTICA ANNO 1997  
ISTITUZIONALE

N.	Date SPETTACOLI	n.	LUOGO di ESECUZIONE	Direttori Registi Scenografi Coreografi	Compagnie di Canto Solisti	Masse utilizzate
riporto		77				
36	21-22/3/1997 PINOCCHIO (balletto in un atto e 6 quadri, musica di A. Casagrande) PANNA MONTATA (Musica di R. Strauss)	2	CASTIONS DELLE MURA	T. Rigano		Corpo di Ballo e Tecnici dell'Ente
37	21/3/1997 PRESENTAZIONE CONCERTO RIAPERTURA TEATRO VERDI	1	TRIESTE Teatro Verdi Sala riunioni			
38	3/4/1997 PRESENTAZIONE DEL BALLETO ROLAND PETIT 'IL GATTOPARDO'	1	TRIESTE Museo Revoitella		M. Pasi	
39	4-13/4/1997 IL GATTOPARDO	10	TRIESTE Sala Tripovich	D. Garforth	Ballet National de Marseille Roland Petit	Orchestra dell'Ente
40	9/4/1997 INCONTRO CONCERTO 'UN'ORA CON ....' Anna Maria Dell'Oste (soprano)	1	TRIESTE Museo Revoitella		pianista: C. Dell'Oste	
41	16-18/4/1997 ZINGARI (balletto in due atti musica di A. Barelli)	3	CODROIPO Teatro Comunale	T. Rigano		Corpo di Ballo e Tecnici dell'Ente
42	18/4/1997 INCONTRO CONCERTO 'UN'ORA CON ....' Cinzia Forte (soprano)	1	TRIESTE Museo Revoitella		pianista: N. Kersevan	
da riportare		96				

ATTIVITA' ARTISTICA ANNO 1997  
ISTITUZIONALE

N.	Date SPETTACOLI	n.	LUOGO di ESECUZIONE	Direttori Registi Scenografi Coreografi	Compagnie di Canto Solisti	Masse utilizzate
riporto		96				
43	19/4/1997 CONCERTO PER IL VARO DELLA NAVE 'DAWN PRINCESS'	1	MONFALCONE Italcantieri		soprano: Cinzia Forte	Canerata Strumentale
44	19/4/1997 CONCERTO W.A.Mozart -Sinfonia in La magg. n. 29 KV 201 -Concerto in La magg. n. 5 KV 219 per violino e orchestra F.Schubert -Messa in Sol magg. D 167	1	GORIZIA Auditorium Bratuz	M. Scarpis	violino: D.Nordio  cembalo: A.Macri	Orchestra dell'Ente
45	20/4/1997 CONCERTO  (programma del 19/4)	1	TOLMEZZO Auditorium Candoni	M. Scarpis	violino: D.Nordio  cembalo: A.Macri	Orchestra dell'Ente
46	22/4/1997 CONCERTO  (programma del 19/4)	1	PORDENONE Auditorium Concordia	M. Scarpis	violino: D.Nordio  cembalo: A.Macri	Orchestra dell'Ente
47	23/4/1997 CONCERTO  (programma del 19/4)	1	CIVIDALE Teatro Ristori	M. Scarpis	violino: D.Nordio  cembalo: A.Macri	Orchestra dell'Ente
48	24/4/1997 CONCERTO  (programma del 19/4)	1	FIUME Teatro Ivan Zajc	M. Scarpis	violino: D.Nordio  cembalo: A.Macri	Orchestra dell'Ente
da riportare		102				



## XIV LEGISLATURA - DISEGNI DI LEGGE E RELAZIONI - DOCUMENTI

ATTIVITA' ARTISTICA ANNO 1997  
ISTITUZIONALE

N.	Date SPETTACOLI	n.	LUOGO di ESECUZIONE	Direttori Registi Scenografi Coreografi	Compagnie di Canto Solisti	Masse utilizzate
riporto		102				
49	26/4/1997 ZINGARI (balletto in due atti musica di A. Barelli)	1	TOLMEZZO Auditorium Candoni	T. Rigano		Corpo di Ballo e Tecnici dell'Ente
50	29/4-11/5/1997 IL BARBIERE DI SIVIGLIA (G. Rossini)  Allestimento del Teatro dell'Opera di Roma	10	TRIESTE Sala Tripcovich	J. Kovatchev R. Laganà	J. D. Florez/ R. Lee R. Franceschetto/ N. Olivieri P. Spence/ L. Casariego E. Demerdjiev/ D. Jenis L. Leonl/ C. Stamboglis R. Accurso P. Biccirè/ A. Dell'Oste D. Zerial	Orchestra Coro e Tecnici dell'Ente
51	5/5/1997 INCONTRO CONCERTO 'UN'ORA CON ....' Christophoros Stamboglis (basso)	1	TRIESTE Museo Revoltella		pianista: P. Longo	
52	8/5/1997 ZINGARI (balletto in due atti musica di A. Barelli)	1	GORIZIA Auditorium Bratuz	T. Rigano		Corpo di Ballo e Tecnici dell'Ente
53	9/5/1997 ASSEMBLEA 'FORZA ITALIA'	1	TRIESTE Sala Tripcovich			
da riportare		116				

## XIV LEGISLATURA - DISEGNI DI LEGGE E RELAZIONI - DOCUMENTI

ATTIVITA' ARTISTICA ANNO 1997  
ISTITUZIONALE

N.	Date SPETTACOLI	n.	LUOGO di ESECUZIONE	Direttori Registi Scenografi Coreografi	Compagnie di Canto Solisti	Masse utilizzate
riporto		116				
54	9/5/1997 INCONTRO CONCERTO 'UN'ORA CON ....' Lola Casariego (mezzosoprano)	1	TRIESTE Museo Revolitella		pianista: P.Longo	
55	10/5/1997 ZINGARI (balletto in due atti musica di A.Barelli)	2	ARTEGNA Teatro Comunale	T.Rigano		Corpo di Ballo e Tecnici dell'Ente
56	16-17-18/5/1997 CONCERTO INAUGURALE G.Verdi -da NABUCCO 'Gli arredi festivi' -da TROVATORE 'Vedi le fosche notturne spoglie' 'Stride la vampa' -da IL CORSARO 'Tutto parea sorridere' -da VESPRI SICILIANI Sinfonia -da OTELLO 'Ave Maria' -da MACBETH 'Come dal ciel precipita' 'Pietà, rispetto, amore' -da LA FORZA DEL DESTINO 'Il santo nome di Dio.. la vergine degli angeli' Sinfonia 'Pace, mio Dio' -da SIMON BOCCANEGRA 'Il lacerato spirito' -da OTELLO 'Dio, mi potevi scagliar' -da DON CARLOS 'O don fatale' -da UN BALLO IN MASCHERA 'Eri tu...' -da AIDA 'L'aberrita rivale...Già i sacerdoti adunansi' - Gran Finale secondo (Trionfo)	3	TRIESTE Teatro Verdi	W.Nelsson	L.Mazzaria L.D'Intino J.Cura L.Nucci/ A.Salvadori A.Abdrasakov A.Svab	Orchestra e Coro dell'Ente
da riportare		122				

ATTIVITA' ARTISTICA ANNO 1997  
ISTITUZIONALE

N.	Date SPETTACOLI	n.	LUOGO di ESECUZIONE	Direttori Registi Scenografi Coreografi	Compagnie di Canto Solisti	Masse utilizzate
riporto		122				
57	12/5/1997 INCONTRO CONCERTO 'UN'ORA CON ....' Dalibor Jenis (baritono)	1	TRIESTE Museo Revoltella		pianista: N.Kersevan	
58	20/5/1997 CONCERTO offerto dal Comune di Trieste ai partecipanti alla Conferenza 'Dati nucleari per la scienza e la tecnologia Musiche di G.Rossini	1	TRIESTE Teatro Verdi		soprano: V.Vascotto mezzosop.: G.Pellos pianista: C.Greco	
59	23-24-25/5/1997 CONCERTO SINFONICO C.M.von Weber Der Freischütz-ouverture F.Schubert Sinfonia n. 5 in Si bem magg. D 485 R.Wagner da Götterdämmerung -Aurora e viaggio di Siegfried sul Reno -Morte di Siegfried e marcia funebre -Sacrificio di Brünnhilde	2  1	TRIESTE Teatro Verdi  UDINE Palasport	M.Venzago		Orchestra dell'Ente
60	30-31/5-1/6/1997 CONCERTO SINFONICO F.Nieder -5 pezzi per orchestra F.Busoni -Concerto per violino e orchestra J.Brahms -Sinfonia n. 2	2  1	TRIESTE Teatro Verdi  UDINE Palasport	G.Mark	violinista: F.Galli	Orchestra dell'Ente
da riportare		130				

## XIV LEGISLATURA - DISEGNI DI LEGGE E RELAZIONI - DOCUMENTI

ATTIVITA' ARTISTICA ANNO 1997  
ISTITUZIONALE

N.	Date SPETTACOLI	n.	LUOGO di ESECUZIONE	Direttori Registi Scenografi Coreografi	Compagnie di Canto Solisti	Masse utilizzate
riporto		130				
61	1/6/1997 CONCERTO VINCITORI CONCORSO TRIO DI TRIESTE - SCUOLA DI DUINO	1	TRIESTE Sala Tripovich			
62	2/6/1997 CONCERTO PER LA FESTA DELLA REPUBBLICA	1	TRIESTE Sala Tripovich			Banda Cittadina 'G.Verdi'
63	2/6/1997 I CONCERTI D'ESTATE F.Chopin -Notturmo in Do min. op. 48 n. 1 -Sonata in Si min. op.58 n. 3 F.Liszt -Sonata in Si min.	1	TRIESTE Museo Revoltella		pianista: S.Milstein	
64	6-7-8/6/1997 CONCERTO SINFONICO R.Strauss - 'Wanderers Sturmlied' per coro e orchestra J.Brahms - Concerto in Re magg. per violino e orchestra - Sinfonia n. 4	2 1	TRIESTE Teatro Verdi  UDINE Palasport	J.Fürst	violinista: U.Ughi	Orchestra e Coro dell'Ente
65	10/6/1997 ASSEMBLEA GENERALE ASS. INDUSTRIALI DI TRIESTE	1	TRIESTE Teatro Verdi			
da riportare		137				

## XIV LEGISLATURA - DISEGNI DI LEGGE E RELAZIONI - DOCUMENTI

ATTIVITA' ARTISTICA ANNO 1997  
ISTITUZIONALE

N.	Date SPETTACOLI	n.	LUOGO di ESECUZIONE	Direttori Registi Scenografi Coreografi	Compagnie di Canto Solisti	Masse utilizzate
riporto		137				
66	13-14-15/6/1997 RECITAL J.S.Bach -Sonata n. 3 in Mi magg. F.Schubert -Sonata in La magg. op. post. 162 D 574 Omaggio a Jascha Heifetz -Trascrizioni per violino e pf. di Jascha Heifetz	2  1	TRIESTE Teatro Verdi  UDINE Teatro San Giorgio		violinista: S.Krylov  pianista: S.Mornone	
67	16/6/1997 I CONCERTI D'ESTATE L.van Beethoven -Sonata n. 30 op. 109 J.Brahms -Fantasia op. 16 F.Chopin -6 studi dall'op. 25 J.V.Vorlesk -Sonata "quasi una fanta sia" in Si bem.min.op.20	1	TRIESTE Museo Revoitella		pianista: A.Bacchetti	
68	21/6/1997 GIORNATA NAZIONALE DELLA MUSICA Prova d'assieme de 'La Vedova allegra' aperta al pubblico	1	TRIESTE Teatro Verdi			Orchestra, Coro, Corpo di Ballo e Tecnici dell'Ente
69	21/6/1997 APPUNTAMENTO CON LA DANZA (Saggio di fine anno)	1	TRIESTE Sala Tripovich			Centro di Danza Classica
da riportare		143				

## XIV LEGISLATURA - DISEGNI DI LEGGE E RELAZIONI - DOCUMENTI

ATTIVITA' ARTISTICA ANNO 1997  
ISTITUZIONALE

N.	Date SPETTACOLI	n.	LUOGO di ESECUZIONE	Direttori Registi Scenografi Coreografi	Compagnie di Canto Solisti	Masse utilizzate
riporto		143				
70	23/6/1997 I CONCERTI D'ESTATE J.S.Bach-F.Busoni -Chaconne dalla Partita per violino n. 2 in Re min. BWV 1004 D.Scarlatti -Sonata in Mi magg. L 21 -Sonata in La magg. L241 -Sonata in Re magg. L424 -Sonata in Mi magg. L224 I.Albéniz -da 'Iberia' n. 6 Triana n. 7 El Albaicin F.Chopin -Mazurka in La min.op.59/1 -Mazurka in La b magg. op.59/2 -Polonaise in La bem.magg.op.53	1	TRIESTE Museo RevolteLLa		pianista: M.Kretzer	
71	27/6/1997 I CONCERTI D'ESTATE A.Dvorak -Sinfonia n.8 in sol magg. -Sinfonia n.9 'dal Nuovo Mondo' in Mi min. op.95	1	TRIESTE Teatro Verdi	J.Kovatchev		Orchestra dell'Ente
72	28/6-16/7/1997 LA VEDOVA ALLEGRA (F.Lehár) Nuovo allestimento dell'Ente	6	TRIESTE Teatro Verdi	N.Bareza G.Landi M.Catalano	G.Polidori C.Pastorello D.Jenis M.P.Jonata U.M.Morosi S.Consolini D.Colaiani	Orchestra Coro, Corpo di Ballo e Tecnici dell'Ente
da riportare		151				

ATTIVITA' ARTISTICA ANNO 1997  
ISTITUZIONALE

N.	Date SPETTACOLI	n.	LUOGO di ESECUZIONE	Direttori Registi Scenografi Coreografi	Compagnie di Canto Solisti	Masse utilizzate
riporto		151				
73	30/6/1997 I CONCERTI D'ESTATE S. Rachmaninov -6 pezzi op. 11 (per pf. a quattro mani) J. Brahms -Variazioni su un tema di Haydn op. 56/B M. Ravel -Rapsodia spagnola	1	TRIESTE Museo Revoltella		pianisti: G. Passerotti A. Turini	
74	11-27/7/1997 LA PRINCIPESSA DELLA CSARDAS (E. Kálmán)  Allestimento del Teatro 'Massimo Bellini' di Catania	6	TRIESTE Teatro Verdi	J. Kovatchev G. Landi M. Catalano	O. Bobbio M. Ubaldi A. Ariostini R. Renzowa G. Cannavaccluolo E. Veller A. Ralli G. Guarino T. Caminiti G. Coletti	Orchestra Coro, Corpo di Ballo e Tecnici dell'Ente
75	14/7/1997 N A J A La donna fatale nella canzone italiana	1	TRIESTE Museo Revoltella			
76	17-20/7/1997 Z I Z I	3	TRIESTE Sala Tripovich		Zizi Jeanmaire	Ballet National de Marseille Roland Petit
77	21/7/1997 ADDIO TABARIN Echi di operetta e musical nella canzone italiana	1	TRIESTE Museo Revoltella			
da riportare		163				

ATTIVITA' ARTISTICA ANNO 1997  
ISTITUZIONALE

N.	Date SPETTACOLI	n.	LUOGO di ESECUZIONE	Direttori Registi Scenografi Coreografi	Compagnie di Canto Solisti	Masse utilizzate
riporto		163				
78	22-27/7/1997 BROADWAY MEMORIES Brani musicali da: Oklahoma, Show Boat, South Pacific, My fair Lady, West Side Story, Porgy and Bess, Evita, Jesus Chist Superstar	2  1	TRIESTE Sala Tripcovich  LIGNANO Arena Aple Adria	H. Gratzer	T. Caminiti S. Baldolini M. Feranna S. Alberghini M. Janicello	
79	26/7-3/8/1997 IL PAESE DEI CAMPANELLI (C. Lombardo)  Nuovo allestimento dell'Ente	6	TRIESTE Teatro Verdi	G. Gruber R. Croce S. D'Osno	E. Berera C. Taigi F. Bragaglia A. Reggio A. Moretti M. Frattini O. Bobbio R. Peroni A. Spadorcia M. Rapotec	Orchestra Coro, Corpo di Ballo e Tecnici dell'Ente
80	28/7/1997 TANGOLITA Il tango nell'operetta	1	TRIESTE Museo Revoltella			
da riportare		173				



## XIV LEGISLATURA - DISEGNI DI LEGGE E RELAZIONI - DOCUMENTI

ATTIVITA' ARTISTICA ANNO 1997  
ISTITUZIONALE

N.	Date SPETTACOLI	n.	LUOGO di ESECUZIONE	Direttori Registi Scenografi Coreografi	Compagnie di Canto Solisti	Masse utilizzate
riporto		173				
81	1/8/1997 CONCERTO LIRICO SINFONICO G.Verdi -da NABUCCO 'Gli arredi festivi' -da LUISA MILLER 'Quando le sere al placido' -da LA FORZA DEL DESTINO 'Pace mio Dio' -da ERNANI 'Si rdesti il leon di Castiglia' -da OTELLO 'Fuoco di gioia' -da LA TRAVIATA 'Parigi, o cara' -da I VESPRI SICILIANI Sinfonia -da LA FORZA DEL DESTINO sinfonia -da DON CARLO 'Tu che la vanità' -da MACBETH 'Patria oppressa', 'Ah la paterna mano' -da LA TRAVIATA 'E' strano' Preludio atto III	1	POLA Arena	W.Neisson	S.Xiu Wei F.Sartori	Orchestra e Coro dell'Ente
82	4/8/1997 L'AMORE E' UN TANGO Il tango nella canzone italiana	1	TRIESTE Museo Revoltella			
83	5/8/1997 IL TANGO DALLE ORIGINI A PIAZZOLLA	1	TRIESTE Sala Trlpcovich			Ensemble Triestango
84	7-10/8/1997 MILONGA BOULEVARD	4	TRIESTE Teatro Verdi			Compagnia Tangueros
da riportare		180				

ATTIVITA' ARTISTICA ANNO 1997  
ISTITUZIONALE

N.	Date SPETTACOLI	n.	LUOGO di ESECUZIONE	Direttori Registi Scenografi Coreografi	Compagnie di Canto Solisti	Masse utilizzate
riporto		180				
85	10/9/1997 CONGRESSO GIURISTI	1	TRIESTE Teatro Verdi			
86	12-13-14/9/1997 RECITAL J. Brahms	2	TRIESTE Teatro Verdi		A. Longuich	
	-Sonata cp.1 n.1 op.119 -Klavierstücke op. 119 F. Schubert -Sonata D 960 in Si b. magg.	1	PORDENONE Auditorium			
87	13/9/1997 CONCERTO PER IL RADUNO MONDIALE DEGLI ESULI  (Programma del 1/8)	1	TRIESTE Teatro Verdi	W. Nelsson	S. Xiu Wei F. Sartori	Orchestra e Coro dell'Ente
88	15/9/1997 CONCERTO LIRICO SINFONICO Per l'inaugurazione della Fiera di Zagabria (programma del 1/8)	1	ZAGABRIA Sala Lisinski	W. Nelsson	S. Xiu Wei F. Sartori	Orchestra e Coro dell'Ente
89	19-20-21/9/1997 CONCERTO SINFONICO J. Brahms	2	TRIESTE Teatro Verdi	W. Nelsson	pianista: G. Sokolov	Orchestra e Coro dell'Ente
	-Concerto n. 1 in Re min. per pianoforte e orch. - 'Nänie' op. 82 per coro e orchestra L. van Beethoven -Sinfonia n. 7 in La magg.	1	PORDENONE Auditorium			
90	20/9/1997 MANIFESTAZIONE DI APERTURA XXVI CONGRESSO NAZIONALE MAESTRI DEL LAVORO	1	TRIESTE Teatro Verdi			
da riportare		190				

## XIV LEGISLATURA - DISEGNI DI LEGGE E RELAZIONI - DOCUMENTI

ATTIVITA' ARTISTICA ANNO 1997  
ISTITUZIONALE

N.	Date SPETTACOLI	n.	LUOGO di ESECUZIONE	Direttori Registi Scenografi Coreografi	Compagnie di Canto Solisti	Masse utilizzate
riporto		190				
91	21/9/1997 CONCERTO CONCLUSIVO UMBERTO LUPI	1	TRIESTE Sala Tripcevich			
92	26-27-28/9/1997 CONCERTO SINFONICO G.Mahler -Sinfonia n. 6 in La minore	2 1	TRIESTE Teatro Verdi  PORDENONE Auditorium	S.A.Reck		Orchestra dell'Ente
93	27/9/1997 CELEBRAZIONI 80' ANNIV. ASS.NAZIONALE FAMIGLIE DEI CADUTI E DISPERSI IN GUERRA	1	TRIESTE Sala Tripcevich			Coro Alpino Julia
94	3-4-5/10/1997 CONCERTO SINFONICO W.A.Mozart -Concerto in La magg. per violino e orchestra G.Mahler -Sinfonia n. 1 (Titano) in Re maggiore	2 1	TRIESTE Teatro Verdi  PORDENONE Auditorium	J.Neschling	violinista: G.Carnignola	Orchestra dell'Ente
95	4/10/1997 CONCERTO CORO ST.PETERSBURG	1	TRIESTE Sala Tripcevich			
da riportare		199				

ATTIVITA' ARTISTICA ANNO 1997  
ISTITUZIONALE

N.	Date SPETTACOLI	n.	LUOGO di ESECUZIONE	Direttori Registi Scenografi Coreografi	Compagnie di Canto Solisti	Masse utilizzate
	riporto	199				
96	10-11-12/10/1997 CONCERTO SINFONICO J. Brahms -Tragische Ouverture F. Haydn -Concerto in Do magg. per violoncello e orch. P.I. Ciaikovski -Sinfonia n. 5 op. 64 in Mi minore	2  1	TRIESTE Teatro Verdi  PORDENONE Auditorium	W. Nelsson	violoncellista: T. Campagnaro	Orchestra dell'Ente
97	17-19/10/1997 RECITAL Musiche di: Rachmaninov, Ciaikovski, Grechaninov, Rubinstein, Gilière	2	TRIESTE Teatro Verdi		tenore: S. Larin	Trio Bekov
98	18-19/10/1997 CONCERTO DEL CORO G. Mahler - Sinfonia n. 8	2	UDINE Nuovo Teatro Giovanni da Udine	L. Petrozziello		Coro dell'Ente
99	24/10/1997 CONCERTO CONFERENZA PRESIDENTI PARLAMENTI CENTRO EUROPA G. Verdi -da 'I Vespri siciliani' Sinfonia, da 'La forza del destino' Sinfonia P.I. Ciaikovski -Sinfonia n. 5 op. 64	1	TRIESTE Teatro Verdi	W. Nelsson		Orchestra dell'Ente
100	25/10/1997 TRIESTE CONTEMPORANEA Recital pianistico su musiche di M.K. Ciurlionis	1	TRIESTE Teatro Verdi Sala Ridotto		pianista: V. Landsbergis	
	da riportare	208				

## XIV LEGISLATURA - DISEGNI DI LEGGE E RELAZIONI - DOCUMENTI

ATTIVITA' ARTISTICA ANNO 1997  
ISTITUZIONALE

N.	Date SPETTACOLI	n.	LUOGO di ESECUZIONE	Direttori Registi Scenografi Coreografi	Compagnie di Canto Solisti	Masse utilizzate
riporto		208				
101	29/10/1997 PROLUSIONE A 'DON CARLO'	1	TRIESTE Museo Revoltella		P.Petrobelli	
102	29/10/1997 CONFERENZA PUBBLICA DEGLI ASTRONAUTI	1	TRIESTE Sala Tripovich			
103	ottobre-novembre 1997 REGISTRAZIONI PER INCISIONI CD A.Dvorak -Sinfonia n.7 in Re min op.70 -Sinfonia n.8 in Sol magg. op.88 -Sinfonia n.9 in Mi min. op.95 'Dal Nuovo Mando'	3	TRIESTE Teatro Verdi	J.Kovatchev		Orchestra dell'Ente
104	3/11/1997 CONCERTO DI SAN GIUSTO	1	TRIESTE Sala Tripovich			Orchestra Fiati 'G.Verdi'
105	3/11/1997 TRIESTE CONTEMPORANEA G.Petrassi - 'Nunc' S.Gorli - 'Novellette' F.Donatoni - 'Françoise Variationen' - 'Etwas ruhiger in Ausdruck' A.Solbiati - Tre studi in forma di di dedica, per pf. I.Fedele - 'Latinmix' R.Abate - 'Danze per Veronica'	1	TRIESTE Conservatorio 'G.Tartini'	A.Martinolli		Chronas Ensemble
da riportare		215				

## XIV LEGISLATURA - DISEGNI DI LEGGE E RELAZIONI - DOCUMENTI

ATTIVITA' ARTISTICA ANNO 1997  
ISTITUZIONALE

N.	Date SPETTACOLI	n.	LUOGO di ESECUZIONE	Direttori Registi Scenografi Coreografi	Compagnie di Canto Solisti	Masse utilizzate
riporto		215				
106	4-28/11/1997 DON CARLO (G.Verdi)  Allestimento del Teatro di Strasburgo	8  1	TRIESTE Teatro Verdi  UDINE Nuovo Teatro Giovanni da Udine	W.Nelsson S.Vizioli U.Manani A.M.Heinreich	E.Fiorillo/ G.Scalchi A.Cupido F.Furlanetto/ E.Aliev S.Antonucci S.Evstatieva/ Y.Tatsuno A.Abdrasakov	Orchestra Coro e Tecnici dell'Ente
107	5-10-18/11/1997 LEZIONI-CONCERTO ASSOCIAZIONE CAMERISTI TRIESTINI	3	TRIESTE Sala Tripcovich			
108	11/11/1997 CONCERTO SINFONICO W.A.Mozart -da 'Le nozze di Figaro' Sinfonia, 'Non più andrai', 'Dove sono i bei momenti', 'Hai già vinto la causa' -da 'Don Giovanni' 'Madamina il catalogo è questo', 'Là ci darem la mano' -da 'Così fan tutte' Ouverture G.Verdi -da 'I Vespri siciliani' Sinfonia, 'O tu Palermo' -da 'Simon Boccanegre' 'A te l'estremo addio' -da 'La forza del destino' 'Pace, mio Dio' -da 'Don Carlo' 'Tu che la vanità', 'Ella giammai m'amò'	1	SACILE Teatro Zancanaro	W.Nelsson	F.Furlanetto Sun Xiu Wei	Orchestra dell'Ente
da riportare		228				

## XIV LEGISLATURA - DISEGNI DI LEGGE E RELAZIONI - DOCUMENTI

ATTIVITA' ARTISTICA ANNO 1997  
ISTITUZIONALE

N.	Date SPETTACOLI	n.	LUOGO di ESECUZIONE	Direttori Registi Scenografi Coreografi	Compagnie di Canto Solisti	Masse utilizzate
riporto		228				
109	13/11/1997 TRIESTE CONTEMPORANEA E. Freitag - 'Triphonie I' A. Gentile - 'Pervioloncellosolo' F. Valdambri - 'Déliàn' A. Schtschetinsky - 'Quintett' A. Samori - 'Diario '78-'87 (II parte)' H. Lauer mann - 'Verbum V' F. Cerha - 'Deux éclats en réflexion'	1	TRIESTE Conservatorio 'G. Tartini'			Ensemble Wiener Collage
110	17/11/1997 INCONTRO CONCERTO 'UN'ORA CON ....' Manuela Kriscak (soprano)	1	TRIESTE Museo Revoltella		pianista: N. Kersevan	
111	19/11/1997 TRIESTE CONTEMPORANEA E. Krenek - 'Quattro pezzi' M. Strmcnik - 'Tractus' T. Sigurbjornsson - 'Invocation' H. Holliger - 'Studi sugli accordi' I. Petric - 'Pejsazi' U. Krek - 'Invocazione'	1	TRIESTE Conservatorio 'G. Tartini'			Trio Sarc Bernhardsdottir Gorisek
da riportare		231				

ATTIVITA' ARTISTICA ANNO 1997  
ISTITUZIONALE

N.	Date SPETTACOLI	n.	LUOGO di ESECUZIONE	Direttori Registi Scenografi Coreografi	Compagnie di Canto Solisti	Masse utilizzate
	riporto	231				
112	25/11/1997 TRIESTE CONTEMPORANEA R.Febel - 'Trio' G.Gandini - 'Lunario sentimentale' P.Ortiz - 'Trio' F.Ebew - 'Trio'	1	TRIESTE Conservatorio 'G.Tartini'			Trio Argentino
113	26/11/1997 INCONTRO CONCERTO 'UN'ORA CON ....' Eldar Aliev (basso)	1	TRIESTE Museo Revoltella		pianista: N.Kersevan	
114	26/11/1997 RIPRESE TRASMISSIONE 'UNO MATTINA'	1	TRIESTE Teatro Verdi			
115	2-10/12/1997 ROMEO E GIULIETTA (FLAMENCO)	8	TRIESTE Sala Tripovich			Teatro de Danza Española Luisillo
116	2/12/1997 TRIESTE CONTEMPORANEA G.Kurtág - '8 pezzi op. 3' G.Ustvolskaya - 'Preludi' G.Ligeti - 'Etüden' (Primo Libro) - 'Etüden' (Secondo Libro) - 'Etüden' (Terzo Libro)	1	TRIESTE Conservatorio 'G.Tartini'		pianista: L.Sibourd	
	da riportare	243				



ATTIVITA' ARTISTICA ANNO 1997  
ISTITUZIONALE

N.	Date SPETTACOLI	n.	LUOGO di ESECUZIONE	Direttori Registi Scenografi Coreografi	Compagnie di Canto Solisti	Masse utilizzate
riporto		243				
117	9/12/1997 TRIESTE CONTEMPORANEA J.Gaidelis - 'Lithuanian rhapsody' V.Bacevicius - 'Poema cosmico' A.Brazinskas - 'Due preludi' E.Bajoras - 'Variazioni n.2 su un tema popolare lituano' B.Kutavicius - 'Sonata' O.Balaukauskas - 'Cascades-1' - 'Cascades-2'	1	TRIESTE Conservatorio 'G.Tartini'		pianista: A.Vasiliauskas	
118	13-21/12/1997 DON PASQUALE (G.Donizetti)  Allestimento del Teatro San Carlo di Napoli	8	TRIESTE Teatro Verdi	S.Ranzani R.De Simone Z.De Vincentiis	A.Rinaldi/ C.Stamboglis J.Fardilha/ E.Accurso M.Zeffiri C.Forte S.Bambi	Orchestra Coro e Tecnici dell'Ente
119	13/12/1997 PUGLIA CLUB	1	TRIESTE Sala Tripovich			
120	14/12/1997 CONCERTO CORO MONTASIO	1	TRIESTE Sala Tripovich			
121	15/12/1997 INCONTRO CONCERTO 'UN'ORA CON ....' Alberto Rinaldi (basso)	1	TRIESTE Museo Revoltella		pianista: N.Kersevan	
da riportare		255				

## XIV LEGISLATURA - DISEGNI DI LEGGE E RELAZIONI - DOCUMENTI

ATTIVITA' ARTISTICA ANNO 1997  
ISTITUZIONALE

N.	Date SPETTACOLI	n.	LUOGO di ESECUZIONE	Direttori Registi Scenografi Coreografi	Compagnie di Canto Solisti	Masse utilizzate
riporto		255				
122	20/12/1997 CONCERTO NATALE ASSOCIAZIONE ESULI In programma musiche di Vivaldi, Clarke, Brahms, Strauss, Kalman, Lehár, Mozart, Mascagni, Gounod, Verdi	1	TRIESTE Sala Tripovich	F.Nossal		I Madrigalisti di Trieste  I Cameristi Triestini
123	22/12/1997 INCONTRO CONCERTO "UN'ORA CON ...." Victoria Manso (soprano)	1	TRIESTE Musec Revoltella		pianista: N.Kersevan	
124	22/12/1997 CONCERTO W.A.Mozart -Sinfonia "Haffner" R.Schumann -Concerto in La min. op.54 per pf. e orch. L.van Beethoven -Sinfonia n.5 in Do min.	1	TRIESTE Teatro Verdi	L.Spierer	pianista: A.Ciccolini	Giovane Sinfonietta Italiana
125	ATTIVITA' PROMOZIONALE	28				
T O T A L E		286				

ATTIVITA' ANNO 1997  
PROMOZIONALE

N.	Date SPETTACOLI	n.	LUOGO di ESECUZIONE	Direttori Registi Scenografi Coreografi	Compagnie di Canto Solisti	Kasse utilizzate
1	4/2/1997 MONSIEUR CHOUFLEURI BESTERA CHEZ LUI... Musica di J.Offenbach	1	CAMINO AL TAGLIAMENTO Auditorium	G.Ciabatti D.Fiume	pianista: G.Kriscak	Giovani in Opera
2	6/2/1997 (programma del 4/2)	1	SAN DANIELE Teatro 'Cicconi'	G.Ciabatti D.Fiume	pianista: G.Kriscak	Giovani in Opera
3	8/2/1997 CONCERTI PER LE SCUOLE (programma del 4/2)	1	TRIESTE Goethe Institut	G.Ciabatti D.Fiume	pianista: G.Kriscak	Giovani in Opera
4	21/2/1997 CONCERTO J.Clarke -Trumpet tune and March -Trumpet voluntary J.S.bach -Fuga in Sol minore -Aria A.Vivaldi -Concerto in La minore L.van Beethoven -Drei Equale R.Wagner -Pilgrim's chorus P.I.Tchaikosky -Romance F.Margola -Quattro trii B.Howard -Fly me to the moon E.Aragosti -Bruno's melody S.Bonetti -Little sketche J.Lennon P.Mc Cartney -Hey Jude G.Gershwin -A portrait	1	SEDEGLIANO Chiesa Parrocchiale			Gli Ottoni del Teatro Verdi
da riportare		4				

## XIV LEGISLATURA - DISEGNI DI LEGGE E RELAZIONI - DOCUMENTI

ATTIVITA' ANNO 1997  
PROMOZIONALE

N.	Date SPETTACOLI	n.	LUOGO di ESECUZIONE	Direttori Registi Scenografi Coreografi	Compagnie di Canto Solisti	Masse utilizzate
riporto		4				
5	8/3/1997 CONCERTO (programma del 21/2)	1	GRADISCA Sala Bergamas			Gli Ottoni del Teatro Verdi
6	12/3/1997 CONCERTO SPIRITUALS 'The Gospel Train'	1	CIVIDALE Teatro Ristori			Kadnos Ensemble
7	13/3/1997 CONCERTO SPIRITUALS 'The Gospel Train'	1	LESTIZZA Chiesa Parrocchiale			Kadnos Ensemble
8	14/3/1997 CONCERTO (programma del 21/2)	1	PALMANOVA Auditorium 'S. Marco'			Gli Ottoni del Teatro Verdi
9	21/3/1997 CONCERTO SPIRITUALS 'The Gospel Train'	1	VARMO			Kadnos Ensemble
10	22/3/1997 CONCERTO (programma del 21/2)	1	COLUGNA DI TAV. 'S. Marco'			Gli Ottoni del Teatro Verdi
11	5/4/1997 CONCERTO SPIRITUALS 'The Gospel Train'	1	CASTIONS DELLE KURA			Kadnos Ensemble
da riportare		11				

ATTIVITA' ANNO 1997  
PROMOZIONALE

N.	Date SPETTACOLI	n.	LUOGO di ESECUZIONE	Direttori Registi Scenografi Coreografi	Compagnie di Canto Solisti	Kasse utilizzate
riporto		11				
12	11/4/1997 CONCERTO SPIRITUALS "The Gospel Train"	1	PALMANOVA Auditorium 'S.Marco'			Kadnos Ensemble
13	12/4/1997 CONCERTO SPIRITUALS "The Gospel Train"	1	GRADISCA Sala Bergamas			Kadnos Ensemble
14	9/5/1997 CONCERTI PER LE SCUOLE G.Gastoldi -Amor vittorioso O.Vecchi -Imitazione del Venetiano A.Banchieri -Dialogo -Mascherata d'amanti e gli amanti morescano -Capricciata e Contrapon to bestiale alla mente -Vinata de brindesi C.Monte Verdi -Cruda Amarilli O. di Lasso -Allaia pia Callia -Ahi, Lucia, bona cosa lo dic'a tia -S'lo fusse ci'aul' e tu lo campanile -Tutto lo di mi dici: canta, canta -O Lucia, mi'au, mi'au Anonimo tedesco XVI -Vitrum nostrum gloriosum	1	PALMANOVA Auditorium San Marco			Insieme Vocale Li Festinanti
da riportare		14				

ATTIVITA' ANNO 1997  
PROMOZIONALE

N.	Date SPETTACOLI	n.	LUOGO di ESECUZIONE	Direttori Registi Scenografi Coreografi	Compagnie di Canto Solisti	Kasse utilizzate
riporto		14				
15	26/5/1997 CONCERTO A.Vivaldi -Concerto in Si op.3 n.10 W.A.Mozart -Eine kleine Nachtmusik K 525 E.Grieg -Due Melodie Elegiache B.Britten -Simple Symphony N.Rota -Concerto per archi	1	CERVIGNANO Teatro Pasolini	F.Ficiur		Canerata Strumentale del Teatro Verdi
16	31/5-1/6/1997 MATINEES BENTORNATI AL VERDI F.J.Haydn -Sinfonia n. 94 'mit dem Paukenschlag' in sol maggiore W.A.Mozart -Sinfonia n. 41 'Jupiter' in do magg. K 551	2	TRIESTE Teatro Verdi	S.Zannerini		I Filarmonici del Teatro Verdi
17	7-8/6/1997 MATINEES BENTORNATI AL VERDI B.Britten -Matinées musicales, seconda suite in cinque movimenti op, 24 (da Rossini) -Soirées musicales, prima suite in cinque movimenti op, 9 (da Rossini) -The Young Person's Guide to the Orchestra, variazioni su un tema di Purcell op. 34	2	TRIESTE Teatro Verdi	S.Zannerini		I Filarmonici del Teatro Verdi
da riportare		19				

ATTIVITA' ANNO 1997  
PROMOZIONALE

N.	Date SPETTACOLI	n.	LUOGO di ESECUZIONE	Direttori Registi Scenografi Coreografi	Compagnie di Canto Solisti	Masse utilizzate
riporto		19				
18	15/6/1997 MATINEES BENTORNATI AL VERDI H. Berlioz -Un ballo dalla Sinfonia fantastica op. 24 J. Strauss -Die Libelle (Polka Mazur) G. Verdi -Fantasia orchestrale su un valzer J. Sibelius -Valse triste E. Grieg -Danza di Anita dalla suite n. 1 del Peer Gynt P. I. Ciaikovsky -Valse dal balletto 'Il lago dei cigni' -Valse dal balletto 'La bella addormentata nel bosco' -Valse des Fleurs dal balletto 'Le schiaccianoci' M. Ravel -da Ma mère l'Oye 'Les entretiens de la Belle et la Bête' J. Strauss -Sul bel Danubio blu valzer op. 314	1	TRIESTE Teatro Verdi	S. Zannerini		I Filarmonici del Teatro Verdi
19	5-9-24/7/1997 POLVERE DI STELLE Aperitivo musicale in terrazza	3	TRIESTE Terrazza Teatro Verdi			'Gli Ottoni del Verdi'
da riportare		23				

ATTIVITA' ANNO 1997  
PROMOZIONALE

N.	Date SPETTACOLI	n.	LUOGO di ESECUZIONE	Direttori Registi Scenografi Coreografi	Compagnie di Canto Solisti	Masse utilizzate
riporto		23				
20	28/7/1997 CONCERTO SPIRITUALS  'The Gospel Train'	1	VERZEGNIS Chiesa di Chiaulis			Kadmos Ensemble
21	18/10/1997 CONCERTO -La Marsigliese W.A.Mozart -Ave Verum Corpus F.J.Haydn -La Creazione L.van Beethoven -Drei Equale F.Mendelsshon-Bartholdy -Nocturne F.P.Schubert -Silence F.Chopin -Three Preiudes C.M.von Weber -da 'Der Freischutz' 'Tema dei cacciatori'	1	PORDENONE Auditorium Concordia			Gli Ottoni del Teatro Verdi
22	13-14-21/12/1997 CONCERTO  (programma del 18/10)	3	PASSARIANO Auditorium Villa Manin			Gli Ottoni del Teatro Verdi
T O T A L E		28				



## RIEPILOGO CONSUNTIVO ATTIVITA' 1997

	IN SEDE PRINC.	IN SEDE	REG.	NAZ.	EST.	TOTALE
LIRICA-OPERETTE	75		1			76
BALLETTI	32	3				35
BALLETTI NS.PRODUZIONE			20			20
CONCERTI SINFONICI e LIRICO-SINFONICI	20	11	30		5	66
CONCERTI DA CAMERA (Orchestre o Complessi da camera, solisti)	8	15	3			26
ALTRE MANIFESTAZIONI						
-Prolusioni		5				5
-Club d'ascolto		4				4
-Incontri Concerto		14				14
-Incontri Conferenze	1	1				2
-Assemblee-congressi	3	1				4
-Varie	1	2				3
-Produtz.registrate audio-video	3					3
ISTITUZIONALE	143	56	54	0	5	258
PROMOZIONALE	8	1	19			28
<b>TOTALE</b>	<b>151</b>	<b>57</b>	<b>73</b>	<b>0</b>	<b>5</b>	<b>286</b>
<b>ATTIVITA' IN DECENTRAMENTO</b>						
	REG.	ISTITUZ. NAZ.	EST.	PROMOZ. REG. NAZ.		TOTALE
LIRICA	1					1
BALLETTI NS.PRODUZIONE	20					20
CONCERTI SINFONICI e LIRICO-SINFONICI	30		5			35
CONCERTI DA CAMERA	3			19		22
<b>TOTALE</b>	<b>54</b>	<b>0</b>	<b>5</b>	<b>19</b>		<b>78</b>
TOTALE ATTIVITA' REG.		73				
TOTALE ATTIVITA' EST.		5				
						<b>78</b>

**ESTRATTO DAL VERBALE**

della 402a riunione del Consiglio d'Amministrazione dell'Ente Autonomo del Teatro Comunale "G. Verdi" di Trieste, svoltasi lunedì, 30 marzo 1998 alle ore 10.30, in seconda convocazione, nella sala della Giunta comunale del Palazzo Municipale.

Sono presenti i seguenti Consiglieri:

- Sig. Riccardo Illy, Sindaco di Trieste, Presidente
- Avv. Mario Diego, Vicepresidente
- Dott. Lorenzo Jorio, Sovrintendente
- Prof. Roberto Damiani
- Sig. Giorgio Cesare
- Dott. Giorgio De Rosa
- Prof. Sergio Cadorini
- Sig. Bruno Sulli
- Sig. Giovanni Cernoia

Assiste alla riunione la responsabile del servizio amministrativo dell'Ente, Signora Alessandra Delfin.

Segretario: Antonio Quadrelli.

**Ordine del giorno**

o m i s s i s

**3. Esame ed approvazione del bilancio consuntivo 1997**

Il Presidente invita il Sovrintendente a dare lettura della relazione al bilancio consuntivo 1997, relazione che viene allegata (sub. 1) al presente verbale

o m i s s i s

Ultimata la lettura della relazione il Presidente apre la discussione.

o m i s s i s

Al termine della discussione il Presidente propone al Consiglio di voler approvare il bilancio consuntivo 1997 e i relativi allegati ed il Consiglio d'Amministrazione, in accoglimento della proposta del Presidente e ad unanimità di voti,

**d e l i b e r a**


di approvare.

**La su estesa deliberazione assume il n. 14/98.**

IL SEGRETARIO  
(Antonio Quadrelli)



IL PRESIDENTE  
(Riccardo Illy)





**TEATRO LIRICO GIUSEPPE VERDI DI TRIESTE**

**ESERCIZIO 1998**



RELAZIONE DEL SOVRINTENDENTE



## RELAZIONE DEL SOVRAINTENDENTE AL BILANCIO CONSUNTIVO 1998

La presente relazione, oltre a ragguagliare sui risultati economici, tende a fornire un quadro complessivo dell'attività della Fondazione, alla vigilia dell'ingresso dei privati.

L'esame del bilancio 1998, consente altresì di valutare le potenzialità produttive della Fondazione, tenuto conto dello sforzo compiuto anche in vista della valutazione produttiva del 1998 ai fini del contributo FUS triennale. Valutazione che le purtroppo frequenti modificazioni del quadro legislativo hanno poi vanificato, come preciseremo nel corso della relazione stessa.

Dedicheremo la prima parte di questa relazione a puntualizzare il quadro generale legislativo e normativo nel quale ci troviamo ad operare. Quadro che si sta, forse, definendo, ma che continua a presentare aree di dubbio ancora da dissipare e per le quali auspichiamo, per l'ennesima volta, una rapida conclusione positiva.

In tale ottica eravamo fiduciosi che, almeno in sede di approvazione del bilancio riguardante l'esercizio 1998, l'entità del contributo dello Stato discendente dal riparto della quota del Fondo Unico per lo Spettacolo fosse accertata senza più dubbi, ma così non è. All'interno di un contesto ricco di rinvii e di ritardi, di mutamenti in corso d'opera, di scadenze non rispettate, il Regolamento predisposto per il riparto, ancora non ha concluso il suo iter e, in sostanza, è noto in ogni sua parte ma non operativo e, come tale, tuttora incerto.

Solo per dare conforto alla nostra tesi, vale sicuramente la pena di ricordare la lunga strada legislativa sin qui percorsa, anche solo per evidenziare quali difficoltà deve incontrare e superare chi è preposto alla gestione dell'istituzione, specie dovendo assolvere ad un'impostazione di progettazione triennale, certamente condivisibile nei principi, ma di ardua attuazione se è vero, com'è vero, che per poter correttamente programmare è indispensabile poter disporre preventivamente dei dati di base. In primo luogo i dati riguardanti le risorse finanziarie disponibili. E invece, ad oggi, con un esercizio già concluso ed un secondo a due terzi del cammino, disponiamo di dati stimati, ma privi ancora del definitivo crisma.

Anche unicamente a futura memoria ci sia consentito brevemente ricordare come il decreto legislativo 367/96 (articolo 24) recasse nuovi criteri di riparto della quota FUS destinata agli enti lirici, prevedendone l'efficacia a valere sul triennio 1997/99.



Con il successivo decreto legislativo 134/98, che ha di fatto trasformato gli enti lirici in fondazioni di diritto privato, tale efficacia, attraverso l'articolo 6 punto g), veniva spostata al 1° gennaio 1998, con conseguente validità sul triennio 1998/2000. Ma fu necessario attendere l'otto ottobre del 1998 perché il Regolamento predisposto dal Ministro delegato per lo Spettacolo vedesse la luce e venisse trasmesso alla Conferenza Stato-Regioni per ottenerne il parere.

La Conferenza Stato-Regioni ha poi espresso tale parere, non senza ottenere sostanziali emendamenti al testo originale, solo il 21 gennaio 1999, quando il primo anno del triennio di validità era ormai interamente trascorso.

L'emendamento accolto, a posteriori per quanto attiene l'anno 1998, ha modificato il parametro di riferimento per la rilevazione della produzione. La versione del Governo prevedeva che il dato da assumere fosse quello relativo al 1998, da riportare quindi sul triennio 1998-2000. La versione emendata, con discutibili effetti di retroattività, prevede ora che l'indicatore di rilevazione tenga conto della produzione svolta nel triennio precedente al 1998, vale a dire il triennio 1995/97.

Evidentemente l'abbandono del riparto per "medie storiche", finalmente introdotto con il decreto legislativo 367/96, stenta a decollare e continua a subire azioni diversive di quanti difendono, ad ogni costo ed in ogni sede, i vecchi iniqui criteri e, purtroppo, in un modo o nell'altro, continuano ad ottenere attenzione.

E, nei fatti, una fondazione come la nostra, che sulla base dei criteri noti, seppure non ancora definitivamente vigenti, deve ottenere una sovvenzione più equa, ha già subito due ordini di interventi post-legge entrambi decisamente negativi: ha irrimediabilmente perso il miglioramento dovutole con la scadenza originale del decreto 367/96 sull'esercizio 1997 e, nonostante gli sforzi produttivi realizzati nel 1998, vedrà applicare un parametro meno positivo (quello che emerge dal triennio 95/97) piuttosto di quello guadagnato sul campo e poi compromesso, a tempo scaduto, per il già richiamato emendamento accolto il 21 gennaio scorso.

Ed anche per l'avvenire, oltre il triennio 1998/2000, le prospettive non sono chiare né rassicuranti. L'evoluzione dei criteri di riparto, così come sono oggi presenti nel Regolamento più volte ricordato, avrebbe dovuto portare, già dal secondo triennio, ad un'attenuazione dell'incidenza delle così dette "medie storiche", fino alla totale inefficacia. Considerando che lo stesso Regolamento in iter assegna ancora una spropositata e

ingiustificata valenza del 60% a tali medie storiche, l'evolversi della progressiva sterilizzazione non poteva che essere auspicabile. Ma sempre in occasione della Conferenza Stato-Regioni, da parte di queste ultime, sono state espresse riserve e richiesto un impegno di revisione per il triennio 2001-2003, che potrebbe anche bloccare il processo o mutarne il segno.

Tutto ciò premesso e venendo al bilancio dell'esercizio 1998 si conferma lo sforzo compiuto per incrementare la produzione, stimolando e cogliendo ogni più opportuna occasione. Ciò rientra nell'impostazione che ha sin qui contraddistinto la nostra Fondazione, ma tale sforzo è stato anche volutamente compiuto proprio nel corso dell'esercizio 1998 che, come già detto, doveva costituire parametro di riferimento per il triennio 1998/2000.

L'ampliamento della produzione, l'allargamento dell'audience, il potenziamento dell'immagine sono e rimangono nostri obiettivi costanti, perseguiti metodicamente negli ultimi anni e, tuttavia, dover riscontrare, ora per allora, come tale sforzo ultimo, e i risultati conseguiti, non possano avere la dovuta, prevista efficacia immediata, certamente non giova al morale di quanti nella Fondazione operano e mortifica soprattutto lo spirito di servizio, la dedizione e l'iniziativa dei dipendenti della Fondazione che tali obiettivi hanno dapprima condiviso e, quindi, puntualmente conseguito.

In termini di produttività, la Fondazione ha realizzato nel 1998 un autentico exploit, raggiungendo il traguardo delle 301 manifestazioni contro le 286 realizzate nel 1997 e le 247 che costituivano la previsione d'inizio anno. Va poi sottolineato come la più gran parte delle manifestazioni realizzate in più abbiano già trovato remunerazione autonoma, mentre altre stanno per ottenerla in funzione dei consueti ritardi di erogazione. L'operazione aveva anche lo scopo di verificare le effettive potenzialità produttive dell'azienda e la giudichiamo positivamente.

Per quanto attiene alle entrate qualche considerazione va fatta anche in prospettiva.

Per l'esercizio in corso la realizzazione delle prevedibili contribuzioni esterne, pubbliche e private, hanno conservato l'abituale alea, stante il costante ritardo con il quale le assicurazioni e le intese preventive trovano poi concreta realizzazione.

Per l'esercizio 1998 ciò è valso per il contributo aggiuntivo della Regione, dapprima previsto in 800 milioni e poi realizzatosi in 500 milioni che dovranno però salire a un miliardo per l'anno 1999 al realizzarsi di determinate condizioni in termini di presenza in Consiglio d'Amministrazione.

Più preoccupante il riferimento ai contributi della Camera di Commercio, già realizzatisi in misura minore di quella prevista, ma purtroppo tendenti ad ulteriori future contrazioni. Pare poi irrimediabilmente compromessa la prospettiva di ottenere contributi da parte dell'Amministrazione Provinciale.

Le modalità di partecipazione dei privati alla Fondazione, introdotte dal decreto legislativo 134/98, hanno, nei fatti, rallentato la partecipazione dei medesimi con riferimento ai sia pur modesti vantaggi di natura fiscale. In sostanza l'attesa di esperire gli atti necessari anche da parte della Fondazione (pervenuta solo in questi giorni alla pre-approvazione dello Statuto) hanno indotto i privati a rinviare la loro adesione, e conseguente contribuzione, al momento della formalizzazione conclusiva.

Confidiamo che l'iter dello Statuto, che si concluderà solo con la pubblicazione sulla Gazzetta Ufficiale, abbia ora rapido compimento, tenendo conto che la nostra Fondazione l'aveva attivato con la massima tempestività, fin dal dicembre dello scorso anno.

Tale tappa è ancor più necessaria se si considera che il termine che la legge prevede per il conseguimento della partecipazione dei privati è fissato a fine 1999.

Restando alle entrate, i proventi derivanti dalla vendita degli abbonamenti e dei biglietti per i singoli spettacoli, sono risultati un poco inferiori alle previsioni. Tale flessione è imputabile alle riserve sorte già nel corso della stagione lirica precedente. Qualche remora sulla comodità delle sedie e poltrone e sulla posizione di posti a limitata visibilità, anziché risolversi, ha finito con il radicalizzarsi.

È stata ovviamente adottata una politica di prezzi diversificati che ha dato qualche riscontro positivo in termini di affluenza del pubblico, ma ha logicamente ridotto l'entità degli incassi totali. Abbiamo poi intenzione di rivedere, fin dalla stagione 1999/2000, la politica dei prezzi del turno A, prime e "gala", che stanno dimostrando sempre minori apprezzamenti.

La cessione della Sala Tripovich e della stessa Sala Verdi per manifestazioni di terzi ha dato risultati apprezzabili. La temporanea concessione della Sala Tripovich al Teatro Stabile del Friuli Venezia Giulia, accordata dal Comune di Trieste in occasione del restauro del Teatro Rossetti (e che avrà presumibilmente durata biennale) inciderà negativamente su questo capitolo, anche se, ovviamente, tutte le spese faranno poi capo in tale periodo all'altro teatro.

Passando alle uscite il primo esame va ovviamente rivolto alle spese per il personale.

Sull'esercizio 1998 sono ricaduti gli arretrati di retribuzione discendenti dalla rinnovazione per il biennio 1996/97, peraltro preventivati. Rispetto alle previsioni correnti, invece, si è registrato un complessivo maggior costo di personale pari a circa 720 milioni. Di tale somma 270 milioni sono dovuti ad aggravii non preventivabili in termini di oneri previdenziali: la nuova normativa ENPALS (introdotta a metà anno con effetto retroattivo) e la contribuzione INAIL per coristi, figuranti e maestri introdotta - ancora a metà anno - con il decreto legislativo 134/98. I restanti 450 milioni discendono dalle esigenze d'ordine amministrativo per il passaggio al regime di fondazione (impiegati); alle esigenze del corpo di ballo (la cui crescente anzianità comporta frequenti carenze fisiche); al coro (per un'infittirsi di morbilità a cui abbiamo dovuto far fronte per non pregiudicarne la qualità); al personale tecnico (per le ragioni che più avanti illustreremo). Per contro l'orchestra ha complessivamente richiesto meno presenze (e minor costo) di quelli preventivati.

In termini di costi di gestione l'esercizio 1998 ha altresì rappresentato il primo, intero anno di attività nella restaurata sede storica, dove avevamo ripreso la produzione a fine maggio 1997. Com'era già emerso dal bilancio del precedente esercizio, si è avuta conferma del lievitare dei costi discendenti dall'utilizzo dell'immobile ristrutturato. I costi in questione (consumi, manutenzione, trasporti, prevenzione incendi, riscaldamenti, pulizia) si sono praticamente raddoppiati tra il 1996 e il 1998 (passando dai 930 milioni ai 1.860).

Altro aspetto negativo e oneroso in termini di conduzione e costi conseguenti, è rappresentato dalle carenze, anche vistose, legate all'opera di restauro e ristrutturazione dell'immobile: dall'ormai quasi certa irrecuperabilità della sala prove coro, ai pesanti interventi in corso per recuperare agibilità acustica in sala prove orchestra; dall'antifunzionale disposizione degli spogliatoi, alle già ricordate "scomodità" della sala grande; dalla "fragilità" di talune strutture e installazioni tecniche, estensibile anche agli arredi; dalla dispersione dei punti di controllo elettrici in ogni zona del teatro, alla frammentazione delle stesse centrali di servizio. Questi ultimi aspetti comportano, tra l'altro, onerose esigenze di appalti per la manutenzione e per la stessa conduzione e plurimi ricorsi al nostro stesso personale tecnico.

Un'ultima informazione desideriamo riserVARla all'attività artistica, il cui costo si è mantenuto entro il tetto dei dodici miliardi preventivati, con un leggero minor costo nei confronti del budget. Naturalmente il giudizio sulla nostra attività compete ad altri. In primo luogo il pubblico.

E tuttavia pensiamo di poterci attribuire un migliorato livello artistico, con alcune punte di eccellenza, riconosciute dal consenso degli spettatori e dalla critica.

Abbiamo anche intensificato le operazioni di noleggio dei nostri allestimenti, con positivi risultati. Ad oggi, cinque nostri allestimenti sono già stati allocati per la stagione in corso ("Il Corsaro" sarà la seconda produzione che andrà in scena nel ricostruito Teatro Gran Liceo di Barcellona tra dicembre 1999 e gennaio 2000).

Sempre al fine di utilizzare al meglio i nostri laboratori, stiamo concludendo la co-produzione degli allestimenti del Rosenkavalier e dello Stiffelio che noi ospiteremo a fine 1999 ed a fine 2000.

Concludendo non possiamo esimerci dal ritornare sui ritardi frapposti al definitivo varo del Regolamento riguardante la ripartizione del FUS a valere sul triennio 1998 - 99 - 2000. In particolare, l'esercizio 1998, oggi in esame, sulla base di tali criteri di riparto deve beneficiare di un contributo FUS non inferiore ai 28 miliardi. In conformità a tale quota il risultato economico dell'esercizio si attesta assai vicino al pareggio, con una carenza di soli 259 milioni, in parte ancora esigibili nell'esercizio 1999. Un risultato che non avremmo esitato a definire soddisfacente.

Purtroppo la necessità di acquisire dati certi osta a tale impostazione e immeritamento ci vediamo costretti a presentare un bilancio di segno del tutto opposto. Vero è che la definizione dei nuovi criteri non può più essere lontana, ma intanto diventa francamente difficile subire un'altra, sia pure temporanea, ingiustizia.

A conclusione di questa relazione ricordiamo infine che, in ottemperanza al disposto legislativo (decreto 134/98, articolo 2, punto 5), le Fondazioni devono passare dai criteri e modalità amministrativi della Pubblica Amministrazione a quelli del Codice Civile applicabili alle Fondazioni di diritto privato a decorrere dal 1° gennaio 1999. Ciò significa che a valere dall'esercizio prossimo entrate ed uscite saranno attribuite non più in relazione al movimento di cassa, bensì alla competenza. Del pari l'accantonamento del trattamento di fine rapporto andrà normalmente previsto. Tali variazioni non incideranno quindi sull'esercizio in esame, ma avranno effetto sullo stato patrimoniale della Fondazione a valere dall'esercizio 1999, come già parzialmente avvenuto alla data del 23 maggio 1998, in sede di stima del patrimonio iniziale della Fondazione.

Ovviamente il nostro maggior sforzo sarà ora rivolto all'ottenimento della partecipazione dei privati alla Fondazione, mentre sarà necessario affrontare per tempo le esigenze conseguenti alla celebrazione del

bicentenario del Teatro che si realizzerà nel 2001, contestualmente alla ricorrenza del Centenario Verdiano e della dedica del Teatro al grande compositore.

Trieste, 26 aprile 1999

## BILANCIO CONSUNTIVO 1998

## ESAME VOCI BILANCIO

## ENTRATE

## - CONTRIBUTO DELLO STATO:

Alla chiusura dell'esercizio 1998, il contributo statale spettante al nostro Teatro, non è ancora definito. Pur essendo ormai prossima l'applicazione dei nuovi criteri di riparto, già definiti con decreto ministeriale, criteri che, secondo le stime porteranno il contributo ordinario a circa 28 miliardi, si è ritenuto di iscrivere a consuntivo la sola quota accertata non in via definitiva, comunicata dal Dipartimento dello Spettacolo con nota prot.n. 195/T31 del 5 marzo 1999; il conguaglio, costituirà sopravvenienza attiva nell'esercizio 1999; il contributo straordinario di Lire 1.000.000.000 è stato erogato, come pure il contributo per attività all'estero, quest'ultimo nella misura ridotta di Lire 37.930.000 (previsione 150.000.000) a seguito della riduzione di attività.

Non è stata infatti realizzata la tournée in Grecia.

## - CONTRIBUTO DELLA REGIONE:

Il contributo per scambi culturali è stato conglobato nel contributo ordinario, che pertanto è stato di Lire 3.780.000.000 anzichè di Lire 3.710.000.000.

Il contributo straordinario è stato di Lire 500.000.000 (previsione 800.000.000)

Per la seconda recita di "Die Walkure" a Udine sono stati assegnati Lire 145.000.000.

## - TRASFERIMENTI DA PARTE DI COMUNI E PROVINCE:

Il Comune di Trieste, oltre al contributo ordinario di Lire 1.500.000.000, ha erogato due contributi a copertura di spese sostenute per lavori di adeguamento della Sala Tripovich (Lire 250.000.000) e del Teatro Verdi (Lire 48.000.000).

Per i lavori al Teatro Verdi esiste un impegno a coprire un importo complessivo di Lire 300.000.000; la differenza di Lire 204.000.000 (48 milioni sono già stati erogati a fine 1997) riguarderà l'esercizio 1999.

La Provincia di Trieste ha assegnato un contributo di Lire 18.000.000.

Il Comune di Udine, che si era impegnato a corrispondere Lire 310.000.000 per le recite di "Das Rheingold" e "Tosca", ne ha assegnati ulteriori 195.000.000 per la recita di "Die Walkure".

## - TRASFERIMENTI DA PARTE DI ALTRI ENTI:

Il Commissariato del Governo ha mantenuta la consueta entità del contributo ed ha inoltre erogato Lire 20.000.000 per il Festival dell'Operetta 1997, non previsto in quel bilancio.

Gli interventi dei privati sono stati i seguenti:

Lire	250.000.000	Dall'Associazione Amici del Teatro, contributo ridotto rispetto al 1997 in attesa degli accordi per la Stagione 1998/1999 condizionati dalla trasformazione in Fondazione.
Lire	520.000.000	Dalla Fondazione CRT - per il Festival dell'Operetta ed il concerto per il cinquantenario della Fiera
Lire	651.000.000	Dalla Camera di Commercio (erano previsti 842.000.000 in rapporto all'intervento 97)
Lire	85.000.000	Dall'Associazione Commercianti al Dettaglio per il concerto Buon Anno Trieste!
Lire	70.000.000	Dalle Assicurazioni Generali per i concerti d'estate e la stagione sinfonica di primavera
Lire	20.000.000	Dalla Fincantieri per il concerto sulla Sea Princess
Lire	3.000.000	Da un abbonato
	-----	
Lire	1.599.000.000	

Si sono avuti inoltre:

incassi per cessione della Sala Tripovich	Lire	110.222.800
incassi per cessione del Teatro Verdi	Lire	51.700.000

- PROVENTI PER ATTIVITA' DECENTRATA:

Il Teatro Cankariev Dom di Lubiana ha pagato 295.000.000 per due recite di "Tosca".

- ENTRATE PER VENDITA DI BENI E SERVIZI:

Gli incassi da botteghino ed abbonamenti sono stati di Lire 5.436.558.250; di questi Lire 2.172.055.872 riguardano l'incasso degli abbonamenti per la stagione lirica 1998/1999, incassati nel 1998 e di pertinenza dell'esercizio 1999. Per la coproduzione di Rigoletto, realizzata con il Teatro Massimo Bellini di Catania si è avuta un'entrata di Lire 166.000.000.

Complessivamente le entrate proprie hanno subito una leggera flessione.



## BILANCIO CONSUNTIVO 1998

## ESAME VOCI BILANCIO

## USCITE

- ONERI PER IL PERSONALE:			
Competenze personale 1998		Lire	20.376.527.910
Arretrati contratto 96/97		Lire	972.677.091
Oneri riflessi	5.400.356.931		
I.R.A.P.	1.465.441.778	Lire	6.865.798.709
	-----		-----
		Lire	28.215.003.710

Il bilancio 1998 ha dovuto farsi carico degli oneri per rinnovo contrattuale 1996/1997, dell'aumento degli oneri previdenziali ed assicurativi - a seguito della nuova normativa E.N.P.A.L.S. - e dell'obbligo d'iscrizione all'I.N.A.I.L. del coro, dei figuranti ecc. conseguenti la trasformazione pari al 4% della spesa precedente.

- ONERI PER IL PERSONALE SERALE E SPESE PER L'ACQUISTO DI BENI DI CONSUMO E SERVIZI:

Il consuntivo 1998 è il primo bilancio su cui incidono per tutto l'anno le spese di gestione del Teatro Verdi ristrutturato e della Sala Tripicovich in contemporanea. Le maggiori spese hanno riguardato il personale serale e gli oneri di seguito indicati con il raffronto ai due esercizi precedenti:

	1996	1997	1998
CONSUMI			
ACQUA-LUCE-GAS	238.000.000	453.000.000	563.000.000
MANUTENZIONI	67.000.000	216.000.000	312.000.000
TRASPORTI	104.000.000	276.000.000	301.000.000
PREVENZIONE INCENDI	303.000.000	353.000.000	440.000.000
RISCALDAMENTO (*)	105.000.000	73.000.000	70.000.000
PULIZIA LOCALI	113.000.000	164.000.000	174.000.000
	-----	-----	-----
	930.000.000	1.535.000.000	1.860.000.000
TELEFONO, SPESE POSTALI E TELEFONICHE (*)			
	196.000.000	181.000.000	150.000.000

(\*) Le spese di riscaldamento e telefoniche sono invece diminuite.

Le spese di gestione della Sala Tripcovich sono di circa Lire 300.000.000 l'anno, escluso il personale di custodia, la quota parte dell'appalto pulizie, le spese telefoniche, essendo il centralino collegato con il Teatro.

Le spese per il personale ed i costi vivi, sono interamente coperti nelle manifestazioni ospitate.

- SPESE PER L'ATTIVITA':

Rispetto alla previsione di 247 manifestazioni ne sono state realizzate 301.

Costi ed incassi relativi all'attività sono evidenziati nel prospetto allegato.

**ESTRATTO DAL VERBALE**

della quinta riunione del Consiglio d'Amministrazione della Fondazione Teatro Comunale "G. Verdi" di Trieste, svoltasi mercoledì 28 marzo 1999 alle ore 9.30, in seconda convocazione, nella sala della Giunta comunale del Palazzo Municipale.

Sono presenti i seguenti Consiglieri:

Sig. Riccardo Illy, Sindaco di Trieste, Presidente

Avv. Mario Diego, Vicepresidente

Dott. Lorenzo Jorio, Sovrintendente

Dott. Giorgio De Rosa

Sono presenti i Revisori dei conti dott. Giacinto Chimenti, Presidente del Collegio, dott. Paolo Marchesi e Signor Raffaele Fabbro, Revisori effettivi

Segretario: Antonio Quadrelli.

**Ordine del giorno**

omissis

**3. Esame ed approvazione del bilancio consuntivo 1998**

Il Presidente invita il sovrintendente a dare lettura della relazione al bilancio, relazione che si allega al presente verbale.

Ultimata la lettura della relazione il Presidente apre la discussione

o m i s s i s

Al termine della discussione il Presidente propone al Consiglio di voler approvare il bilancio consuntivo 1998, con i relativi allegati e l'annessa attività artistica ed il Consiglio d'Amministrazione, ad unanimità di voti ed in accoglimento della proposta del Presidente


delibera

di approvare.

La deliberazione assume il n. 6/99

p.c.c.

IL SEGRETARIO  
(Antonio Quadrelli)



IL PRESIDENTE  
f.to (Riccardo Illy)

RELAZIONE DEL COLLEGIO DEI REVISORI



RELAZIONE DEL COLLEGIO DEI REVISORI DEI CONTI SUL BILANCIO  
 CONSUNTIVO DELL'ESERCIZIO FINANZIARIO 1998 DEL TEATRO  
 COMUNALE "G.VERDI" DI TRIESTE.

Il rendiconto all'esame del Collegio dei Revisori dei Conti risulta predisposto, quale schema da sottoporre all'approvazione del Consiglio d'Amministrazione, dal Sovrintendente del Teatro Verdi, ai sensi dell'art. 23 del decreto Presidente Consiglio dei Ministri 6 maggio 1994 n. 565 relativo al regolamento recante norme per la classificazione delle entrate e delle spese e per l'amministrazione e la contabilità degli enti autonomi lirici e delle istituzioni concertistiche assimilate.

Ciò atteso che l'art. 2 - comma 5 - del decreto legislativo 23 aprile 1998 n. 134 prevede che le disposizioni dell'art. 16 del decreto legislativo 29 giugno 1996 n. 367 (scritture contabili e bilancio) si applicano a decorrere dal 1° gennaio 1999.

Il Consiglio d'Amministrazione per l'esame e approvazione del bilancio consuntivo risulta convocato per il 28 aprile 1999 con lettera del 22 aprile 1999 prot. 3003 mentre i documenti contabili per la relazione del Collegio dei Revisori dei Conti sono stati inviati a quest'ultimo in data 14 aprile 1999 con nota prot. 2836.

Il conto consuntivo in questione è costituito dal rendiconto finanziario, dalla situazione patrimoniale e dal conto economico redatti in conformità agli schemi allegati previsti dal surriportato decreto n. 565; inoltre lo stesso è corredato dalla relazione amministrativa del Sovrintendente.

Il conto consuntivo presenta le seguenti risultanze (vedi prospetto allegato).

Dal prospetto emerge che la gestione di competenza ha comportato un disavanzo di Lire 4.409.783.353 (impegni Lire 108.884.187.059 - accertamenti Lire 104.474.403.706)

La situazione amministrativa al 31/12/98 presenta le seguenti risultanze:

Fondo cassa 31/12/98	0
- Residui attivi	7.717.662.215
- Residui passivi	18.608.255.408
	-----
Totale disavanzo al 31/12/98	- 10.890.593.193

Dall'estratto conto rilasciato dal Cassiere della Banca Antoniana Popolare Veneta in data 21/1/1999, emerge un saldo

negativo al 31/12/98 pari a Lire 10.787.259.208 relativo all'ammontare delle anticipazioni erogate a favore dell'Ente e non ancora rimborsate e costituenti pari residuo passivo al 31/12/98.

Il Collegio esamina le scritture contabili dell'Ente attesta la corrispondenza delle medesime con le risultanze di bilancio esposte nel documento contabile costituente il consuntivo in esame.

Dall'allegato F risulta che la consistenza patrimoniale al 31/12/98 presenta un disavanzo di Lire 16.511.764.822 (attività Lire 13.994.509.488, passività Lire 30.506.274.310) con un aumento rispetto al precedente esercizio di Lire 5.680.658.526.

In relazione all'allegato H - conto economico - si precisa che gli ammortamenti pari a lire 1.705.659.197 sono calcolati sul valore dei cespiti determinati dalla perizia predisposta all'atto della costituzione della Fondazione (23 maggio 1998) e sui nuovi acquisti, mentre le aliquote sono rimaste invariate rispetto agli esercizi precedenti.

La consistenza numerica del personale, quale dotazione organica dell'Ente, risulta pari a 297 unità di cui 3 dirigenti; la suddivisione del personale per le diverse categorie risulta dall'apposito allegato al consuntivo in esame, dal quale emerge anche che durante il 1998 il personale impiegato, anche con contratto a termine per esigenze di programmazione, ammonta a 321 unità; il trattamento di fine rapporto ammonta al 31/12/98 a Lire 8.161.630.505 al netto delle erogazioni effettuate nel corso del 1998 ammontanti a Lire 472.817.152.

#### RESIDUI

##### Gestione di competenza

I residui attivi al 31/12/98 ammontano a Lire 7.308.752.584. Essi sono costituiti principalmente da Lire 4.429.665.000 quale credito verso lo Stato per il saldo del contributo ordinario, Lire 1.000.000.000 a titolo di contributo da parte del Commissariato del Governo nella Regione del Friuli Venezia Giulia, Lire 708.385.543 quale credito verso l'Erario per l'I.V.A.

I residui passivi al 31/12/98 ammontano a Lire 15.539.183.511. Essi sono costituiti principalmente dall'importo di Lire 10.787.259.208 a titolo di saldo del

rimborso delle anticipazioni passive concesse dal cassiere all'Ente durante il 1998 ed ammontanti complessivamente a Lire 52.139.049.911; da Lire 1.667.776.973 nella categoria 02 relativa agli oneri per il personale dipendente principalmente a titolo di premio di produzione, che viene erogato nell'anno successivo, nonchè dei contributi previdenziali assistenziali del mese di dicembre da versare nel gennaio 1999 e Lire 1.098.112.925 nella categoria 05 relativa alle spese per l'acquisto di beni e servizi.

#### GESTIONE ESERCIZI PRECEDENTI

I residui attivi al 31/12/97 pari a Lire 7.302.198.233 risultano riaccertati durante il 1998 in Lire 7.019.039.441 con una diminuzione pari a Lire 283.158.792 verificatisi maggiormente nella categoria 02 (altre entrate) in relazione a proventi da vendita pubblicità, noleggio di materiale teatrale nonchè a recuperi rimborsi diversi considerato che trattasi di crediti di incerto realizzo eliminati in via cautelativa anche tenuto conto dei criteri adottati in sede di perizia per la determinazione dei valori patrimoniali determinati all'atto dell'istituzione della Fondazione Teatro Verdi. Della predetta somma di Lire 7.019.039.441 risultano incassati Lire 6.610.129.810 mentre rimangono da incassare Lire 408.909.631, costituenti residui attivi al termine dell'esercizio 1998 e riguardanti crediti a vario titolo tra cui contributo aggiuntivo dello Stato per Lire 40.000.000 e contributo per l'attività all'estero per Lire 80.000.000.

I residui passivi al 31/12/1997 pari a Lire 13.662.101.122 risultano riaccertati durante l'esercizio in Lire 13.499.849.281 con una diminuzione pari a Lire 162.251.841. Della predetta somma risultano pagate Lire 10.430.777.384 mentre rimangono da pagare, costituendo residui passivi al 31/12/1998, Lire 3.069.071.897. Di quest'ultima somma gli importi maggiori che concorrono a determinarla risultano Lire 828.674.010 sul fondo di riserva (categoria 09) a titolo di accantonamento, come negli anni precedenti, del debito derivante dal contenzioso tributario per la mancata opzione IVA del triennio 1977/79 nonchè Lire 2.040.502.444 quale accantonamento fino al 1992 per il trattamento di fine rapporto al personale dipendente.

Questo Collegio, considerata la sua nomina avvenuta successivamente alla chiusura dell'esercizio 1998, si limita a rilevare che dalle risultanze contabili emerge un consistente disavanzo di amministrazione al 31/12/98, le cui componenti sono determinate sia dal disavanzo di



amministrazione al 31/12/97 (pari a Lire 6.359.902.889) che dal disavanzo di competenza (pari al Lire 4.409.783.353) le cui cause vanno ricercate principalmente nel differenziale tra i contributi statali previsti e quelli effettivamente assegnati.


Del che è il presente verbale.

Letto, confermato e sottoscritto

IL COLLEGIO DEI REVISORI DEI CONTI


IL PRESIDENTE

(Dott. Giacinto Chimenti)

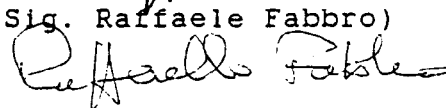


I MEMBRI

(Dott. Paolo Marchesi)



(Sig. Raffaele Fabbro)



**BILANCIO CONSUNTIVO**

## XIV LEGISLATURA - DISEGNI DI LEGGE E RELAZIONI - DOCUMENTI

<b>ENTRATE</b>		<u>PREVISIONE 98</u>	<u>ACCERTAMENTI</u>	<u>SCOSTAMENTI</u>	<u>CASSA</u>	<u>RESIDUI</u>
TITOLO I	ENTRATE DA TRASFERIMENTI CORRENTI	37.466.000.000	33.855.353.550	-3.610.646.450	27.781.758.550	6.073.595.000
TITOLO II	ALTRE ENTRATE	7.505.000.000	8.162.796.238	657.796.238	7.022.352.571	1.140.443.667
TITOLO III	ENTRATE IN CONTO CAPITALE	0	13.190.000	13.190.000	10.190.000	3.000.000
TITOLO IV	ACCENSIONE DI PRESTITI	0	52.139.049.911	52.139.049.911	52.139.049.911	0
TITOLO V	PARTITE DI GIRO	8.989.000.000	10.304.014.007	1.315.014.007	10.212.300.090	91.713.917
<b>TOTALE ENTRATE</b>		<b>53.960.000.000</b>	<b>104.474.403.706</b>	<b>50.514.403.706</b>	<b>97.165.851.122</b>	<b>7.308.752.584</b>
<b>USCITE</b>		<u>PREVISIONE 98</u>	<u>ACCERTAMENTI</u>	<u>SCOSTAMENTI</u>	<u>CASSA</u>	<u>RESIDUI</u>
TITOLO I	SPESE CORRENTI	42.611.000.000	45.927.266.304	3.316.266.304	42.808.062.458	3.119.183.846
TITOLO II	SPESE IN CONTO CAPITALE	1.360.000.000	513.856.837	-646.143.163	338.909.677	124.947.160
TITOLO III	ESTINZIONE DI MUTUI ED ANTICIPAZIONI	0	52.139.049.911	52.139.049.911	41.351.790.703	10.787.259.208
TITOLO IV	PARTITE DI GIRO	8.989.000.000	10.304.014.007	1.315.014.007	8.796.220.710	1.507.793.297
<b>TOTALE USCITE</b>		<b>52.960.000.000</b>	<b>108.884.187.059</b>	<b>55.924.187.059</b>	<b>93.345.003.548</b>	<b>15.539.183.511</b>
<b>TOTALE ENTRATE</b>		<b>53.960.000.000</b>	<b>104.474.403.706</b>	<b>50.514.403.706</b>	<b>97.165.851.122</b>	<b>7.308.752.584</b>
<b>RISULTATI DIFFERENZIALI</b>		<b>1.000.000.000</b>	<b>-4.409.783.353</b>	<b>-5.409.783.353</b>	<b>3.820.647.574</b>	<b>-8.230.430.927</b>

BILANCIO CONSUNTIVO

ESERCIZIO FINANZIARIO 1 9 9 8

XIV LEGISLATURA - DISEGNI DI LEGGE E RELAZIONI - DOCUMENTI

BILANCIO CONSUNTIVO ESERCIZIO FINANZIARIO 1998

TITOLO AVANZO DI AMMINISTRAZIONE

COD. BILANCIO	DESCRIZIONE	PREVISIONE 1998	VARIAZIONI	ACCERTAMENTI ANNO 1998		
				DI COMPETENZA	DI CASSA	RESIDUI
-----						
CATEGORIA 00 AVANZO DI AMMINISTRAZIONE						
98-2-0-00-00	AVANZO DI AMMINISTRAZIONE					
98-2-0-00-01	FONDO INIZIALE DI CASSA					
-----						
TOTALE CATEGORIA 00						
-----						
TOTALE TITOLO						

## XIV LEGISLATURA - DISEGNI DI LEGGE E RELAZIONI - DOCUMENTI

## BILANCIO CONSUNTIVO ESERCIZIO FINANZIARIO 1998

## TITOLO I ENTRATE DA TRASFERIMENTI CORRENTI

COD. BILANCIO	DESCRIZIONE	PREVISIONE 1998	VARIAZIONI	----- ACCERTAMENTI ANNO 1998 -----		
				DI COMPETENZA	DI CASSA	R E S I D U I
CATEGORIA 01 TRASFERIMENTI DA PARTE DELLO STATO						
98-2-1-01-01	CONTRIBUTO ORDINARIO	27.000.000.000	3.151.776.450-	23.848.223.550	19.418.558.550	4.429.665.000
98-2-1-01-02	CONTRIBUTO AGGIUNTIVO	2.000.000.000	1.000.000.000-	1.000.000.000	1.000.000.000	
98-2-1-01-03	CONTRIBUTO PER L'ATTIVITA' ALL'ESTERO	150.000.000	112.070.000-	37.930.000		37.930.000
	TOTALE CATEGORIA 01	29.150.000.000	4.263.846.450-	24.886.153.550	20.418.558.550	4.467.595.000

## XIV LEGISLATURA - DISEGNI DI LEGGE E RELAZIONI - DOCUMENTI

## BILANCIO CONSUNTIVO ESERCIZIO FINANZIARIO 1998

## TITOLO I ENTRATE DA TRASFERIMENTI CORRENTI

COD. BILANCIO	DESCRIZIONE	PREVISIONE 1998	VARIAZIONI	----- ACCERTAMENTI ANNO 1998 -----		
				DI COMPETENZA	DI CASSA	R E S I D U I
CATEGORIA 02 TRASFERIMENTI DA PARTE DELLE REGIONI						
98-2-1-02-01	REG.AUT. F.V.G. CONTRIBUTO ORDINARIO	3.710.000.000	70.000.000	3.780.000.000	3.780.000.000	
98-2-1-02-02	REG.AUT. F.V.G. SCAMBI CULTURALI	74.000.000	74.000.000-			
98-2-1-02-04	REG.AUT. F.V.G. CONTR. STRAORDINARIO	800.000.000	155.000.000-	645.000.000	500.000.000	145.000.000
	TOTALE CATEGORIA 02	4.584.000.000	159.000.000-	4.425.000.000	4.280.000.000	145.000.000

## XIV LEGISLATURA - DISEGNI DI LEGGE E RELAZIONI - DOCUMENTI

## BILANCIO CONSUNTIVO ESERCIZIO FINANZIARIO 1998

## TITOLO I ENTRATE DA TRASFERIMENTI CORRENTI

COD. BILANCIO	DESCRIZIONE	PREVISIONE 1998	VARIAZIONI	----- ACCERTAMENTI ANNO 1998 -----		
				DI COMPETENZA	DI CASSA	R E S I D U I
-----						
CATEGORIA 03 TRASFER. DA PARTE DEI COMUNI E PROVINCE						
98-2-1-03-01	COMUNE DI TRIESTE	1.500.000.000	302.200.000	1.802.200.000	1.754.200.000	48.000.000
98-2-1-03-02	PROVINCIA DI TRIESTE	100.000.000	82.000.000-	18.000.000		18.000.000
98-2-1-03-03	COMUNE DI UDINE	310.000.000	195.000.000	505.000.000	310.000.000	195.000.000
-----						
	TOTALE CATEGORIA 03	1.910.000.000	415.200.000	2.325.200.000	2.064.200.000	261.000.000
-----						



## XIV LEGISLATURA - DISEGNI DI LEGGE E RELAZIONI - DOCUMENTI

## BILANCIO CONSUNTIVO ESERCIZIO FINANZIARIO 1998

## TITOLO I ENTRATE DA TRASFERIMENTI CORRENTI

COD. BILANCIO	DESCRIZIONE	PREVISIONE 1998	VARIAZIONI	----- ACCERTAMENTI ANNO 1998 -----		
				DI COMPETENZA	DI CASSA	R E S I D U I
CATEGORIA 04 TRASFERIMENTI DA PARTE DI ALTRI ENTI						
98-2-1-04-01	CONTR. DA ASS. NE AMICI TEATRO E ALTRI		250.000.000	250.000.000	50.000.000	200.000.000
98-2-1-04-02	REGIONE F.V.G. CONTR. FORM. PROFESSIONALE					
98-2-1-04-03	COMMISSARIO DEL GOVERNO	980.000.000	20.000.000	1.000.000.000		1.000.000.000
98-2-1-04-04	CONTRIBUTI FESTIVAL OPERETTA		20.000.000	20.000.000	20.000.000	
98-2-1-04-05	CAMERA DI COMMERCIO IND. ART. TRIESTE	842.000.000	191.000.000-	651.000.000	651.000.000	
98-2-1-04-06	CONTRIBUTI STRAORDINARI ENTI PUBBLICI					
98-2-1-04-10	EROGAZIONI LIBERALI		3.000.000	3.000.000	3.000.000	
	TOTALE CATEGORIA 04	1.822.000.000	102.000.000	1.924.000.000	724.000.000	1.200.000.000

## XIV LEGISLATURA - DISEGNI DI LEGGE E RELAZIONI - DOCUMENTI

## BILANCIO CONSUNTIVO ESERCIZIO FINANZIARIO 1998

## TITOLO I ENTRATE DA TRASFERIMENTI CORRENTI

COD. BILANCIO	DESCRIZIONE	PREVISIONE 1998	VARIAZIONI	----- ACCERTAMENTI ANNO 1998 -----		
				DI COMPETENZA	DI CASSA	R E S I D U I
-----						
CATEGORIA 05 PROVENTI PER ATTIVITA' DECENTRATA						
98-2-1-05-01	PROVENTI PER ATTIVITA' DECENTRATA		295.000.000	295.000.000	295.000.000	
-----						
	TOTALE CATEGORIA 05		295.000.000	295.000.000	295.000.000	
-----						
	TOTALE TITOLO	37.466.000.000	3.610.646.450-	33.855.353.550	27.781.758.550	6.073.595.000

## XIV LEGISLATURA - DISEGNI DI LEGGE E RELAZIONI - DOCUMENTI

## BILANCIO CONSUNTIVO ESERCIZIO FINANZIARIO 1998

## TITOLO II ALTRE ENTRATE

COD. BILANCIO	DESCRIZIONE	PREVISIONE 1998	VARIAZIONI	----- ACCERTAMENTI ANNO 1998 -----		
				DI COMPETENZA	DI CASSA	R E S I D U I
CATEGORIA 06 ENTRATE PER VENDITA BENI E PREST.SERV.						
98-2-2-06-01	PROVENTI DA BOTTEGHINO ED ABBONAMENTI	5.700.000.000	263.441.750-	5.436.558.250	5.276.849.280	159.708.970
98-2-2-06-02	PROVENTI DA BAR E GUARDAROBBA	71.000.000	11.771.701-	59.228.299	56.478.299	2.750.000
98-2-2-06-03	PROVENTI DA PUBBLICAZIONI PROGRAMMI	130.000.000	13.196.547-	116.803.453	116.803.453	
98-2-2-06-04	PROVENTI DA INCISIONI E TRASMISSIONI		8.000.000	8.000.000	8.000.000	
98-2-2-06-05	PROVENTI VENDITA MATERIALI FUORI USO					
98-2-2-06-06	PROVENTI DA VENDITA PUBBLICITA'	50.000.000	21.200.000-	28.800.000	24.300.000	4.500.000
98-2-2-06-07	PROVENTI DA SPONSORIZZAZIONI	1.000.000.000	480.000.000-	520.000.000	520.000.000	
98-2-2-06-08	ALTRI PROVENTI	494.000.000	60.904.367	554.904.367	292.232.867	262.671.500
	TOTALE CATEGORIA 06	7.445.000.000	720.705.631-	6.724.294.369	6.294.663.899	429.630.470

## XIV LEGISLATURA - DISEGNI DI LEGGE E RELAZIONI - DOCUMENTI

## BILANCIO CONSUNTIVO ESERCIZIO FINANZIARIO 1998

## TITOLO II ALTRE ENTRATE

COD. BILANCIO	DESCRIZIONE	PREVISIONE 1998	VARIAZIONI	----- ACCERTAMENTI ANNO 1998 -----		
				DI COMPETENZA	DI CASSA	R E S I D U I
CATEGORIA 07 REDDITI E PROVENTI PATRIMONIALI						
98-2-2-07-01	PROVENTI NOLEGGIO MATERIALE TEATRALE	50.000.000	50.000.000-			
98-2-2-07-02	INTERESSI ATTIVI SU DEPOSITI E C/C	10.000.000	9.999.998-	2		2
98-2-2-07-03	ALTRI PROVENTI PATRIMONIALI					
	TOTALE CATEGORIA 07	60.000.000	59.999.998-	2		2

## XIV LEGISLATURA - DISEGNI DI LEGGE E RELAZIONI - DOCUMENTI

## BILANCIO CONSUNTIVO ESERCIZIO FINANZIARIO 1998

## TITOLO II ALTRE ENTRATE

COD. BILANCIO	DESCRIZIONE	PREVISIONE 1998	VARIAZIONI	ACCERTAMENTI ANNO 1998		RESIDUI
				DI COMPETENZA	DI CASSA	
CATEGORIA 08 POSTE CORRETTIVE E COMP. DI SPESE CORREN.						
98-2-2-08-01	RIMBORSO SERVIZIO MENSA					
98-2-2-08-02	RECUPERI E RIMBORSI DIVERSI		49.369.494	49.369.494	46.941.842	2.427.652
98-2-2-08-03	CREDITI VERSO L'ERARIO IMPOSTE E TASSE					
98-2-2-08-04	CREDITI VERSO L'ERARIO PER I.V.A.		1.389.132.373	1.389.132.373	680.746.830	708.385.543
98-2-2-08-05	RIVALSA PER CONTRIBUTI PREVIDENZIALI					
TOTALE CATEGORIA 08			1.438.501.867	1.438.501.867	727.688.672	710.813.195

## XIV LEGISLATURA - DISEGNI DI LEGGE E RELAZIONI - DOCUMENTI

## BILANCIO CONSUNTIVO ESERCIZIO FINANZIARIO 1998

## TITOLO II ALTRE ENTRATE

COD. BILANCIO	DESCRIZIONE	PREVISIONE 1998	VARIAZIONI	----- ACCERTAMENTI ANNO 1998 -----		
				DI COMPETENZA	DI CASSA	R E S I D U I
-----						
CATEGORIA 09 ENTRATE NON CLASSIFICABILI IN ALTRE VOCI						
98-2-2-09-01 ENTRATE EVENTUALI						
-----						
	TOTALE CATEGORIA 09					
-----						
	TOTALE TITOLO	7.505.000.000	657.796.238	8.162.796.238	7.022.352.571	1.140.443.667

## XIV LEGISLATURA - DISEGNI DI LEGGE E RELAZIONI - DOCUMENTI

## BILANCIO CONSUNTIVO ESERCIZIO FINANZIARIO 1998

## TITOLO III ENTRATE IN CONTO CAPITALE

COD. BILANCIO	DESCRIZIONE	PREVISIONE 1998	VARIAZIONI	----- ACCERTAMENTI ANNO 1998 -----		
				DI COMPETENZA	DI CASSA	R E S I D U I
CATEGORIA 10 ALIENAZIONI DI IMMOBILIZZAZIONI TECNICHE						
98-2-3-10-01	ALIENAZIONE MOBILI E MACCHINE UFFICIO		3.000.000	3.000.000		3.000.000
98-2-3-10-02	ALIENAZIONE DI ALLESTIMENTI E COSTUMI					
98-2-3-10-03	ALIENAZIONE DI STRUMENTI MUSICALI					
98-2-3-10-04	ALIENAZIONE DI ATTREZZATURE E MACCHINE					
98-2-3-10-05	ALIENAZIONE DI AUTOMEZZI		7.500.000	7.500.000	7.500.000	
98-2-3-10-06	ALIENAZIONE DI DIRITTI DI RIPRODUZIONE					
	TOTALE CATEGORIA 10		10.500.000	10.500.000	7.500.000	3.000.000

## XIV LEGISLATURA - DISEGNI DI LEGGE E RELAZIONI - DOCUMENTI

## BILANCIO CONSUNTIVO ESERCIZIO FINANZIARIO 1998

## TITOLO III ENTRATE IN CONTO CAPITALE

COD. BILANCIO	DESCRIZIONE	PREVISIONE 1998	VARIAZIONI	----- ACCERTAMENTI ANNO 1998 -----		
				DI COMPETENZA	DI CASSA	R E S I D U I
CATEGORIA 11 RISCOSSIONI DI CREDITI						
98-2-3-11-01	PRELEVAMENTO DA DEPOSITI BANCARI					
98-2-3-11-02	RISCOSSIONE PER POLIZZE ASSICURATIVE		2.050.000	2.050.000	2.050.000	
98-2-3-11-03	RIMBORSO DI PRESTITI ED ANTICIPAZIONI		640.000	640.000	640.000	
	TOTALE CATEGORIA 11		2.690.000	2.690.000	2.690.000	



## XIV LEGISLATURA - DISEGNI DI LEGGE E RELAZIONI - DOCUMENTI

## BILANCIO CONSUNTIVO ESERCIZIO FINANZIARIO 1998

## TITOLO III ENTRATE IN CONTO CAPITALE

COD. BILANCIO	DESCRIZIONE	PREVISIONE 1998	VARIAZIONI	----- ACCERTAMENTI ANNO 1998 -----		
				DI COMPETENZA	DI CASSA	RESIDUI
-----						
CATEGORIA 12 REALIZZO DI VALORI MOBILIARI						
98-2-3-12-01 RISCOSSIONE DI TITOLI DI CREDITO						
-----						
	TOTALE CATEGORIA 12					
-----						
	TOTALE TITOLO		13.190.000	13.190.000	10.190.000 3.000.000	

## XIV LEGISLATURA - DISEGNI DI LEGGE E RELAZIONI - DOCUMENTI

## BILANCIO CONSUNTIVO ESERCIZIO FINANZIARIO 1998

## TITOLO IV ACCENSIONE DI PRESTITI

COD. BILANCIO	DESCRIZIONE	PREVISIONE 1998	VARIAZIONI	----- ACCERTAMENTI ANNO 1998 -----		
				DI COMPETENZA	DI CASSA	R E S I D U I
-----						
CATEGORIA 17 ACCENSIONE DI PRESTITI						
98-2-4-17-01 ASSUNZIONE DI MUTUI						
-----						
TOTALE CATEGORIA 17						
-----						

## XIV LEGISLATURA - DISEGNI DI LEGGE E RELAZIONI - DOCUMENTI

## BILANCIO CONSUNTIVO ESERCIZIO FINANZIARIO 1998

## TITOLO IV ACCENSIONE DI PRESTITI

COD. BILANCIO	DESCRIZIONE	PREVISIONE 1998	VARIAZIONI	----- ACCERTAMENTI ANNO 1998 -----		
				DI COMPETENZA	DI CASSA	R E S I D U I
-----						
CATEGORIA 18 ASSUNZIONE DI ALTRI DEBITI FINANZIARI						
98-2-4-18-01	ANTICIPAZIONI BANCARIE		52.139.049.911	52.139.049.911	52.139.049.911	
-----						
	TOTALE CATEGORIA 18		52.139.049.911	52.139.049.911	52.139.049.911	
-----						
	TOTALE TITOLO		52.139.049.911	52.139.049.911	52.139.049.911	

## XIV LEGISLATURA - DISEGNI DI LEGGE E RELAZIONI - DOCUMENTI

## BILANCIO CONSUNTIVO ESERCIZIO FINANZIARIO 1998

## TITOLO V PARTITE DI GIRO

COD. BILANCIO D E S C R I Z I O N E	PREVISIONE 1998	VARIAZIONI	----- ACCERTAMENTI ANNO 1998 -----		
			DI COMPETENZA	DI CASSA	R E S I D U I
CATEGORIA 19 ENTRATE DI PARTITE DI GIRO					
98-2-5-19-01 RITENUTE ERARIALI	5.580.000.000	1.048.454.392	6.628.454.392	6.628.224.980	229.412
98-2-5-19-02 RITENUTE PREV. E ASS. PERS. DIPENDENTE	2.280.000.000	217.817.319-	2.062.182.681	2.062.182.681	
98-2-5-19-03 RITENUTE PREV. E ASS. PERS. SCRITTURATO	490.000.000	59.131.412	549.131.412	548.787.521	343.891
98-2-5-19-04 ANTICIPAZIONI SERVIZIO INT. DI CASSA		54.739.363	54.739.363	34.739.363	20.000.000
98-2-5-19-06 ALTRE ENTRATE DI GIRO	335.000.000	427.569.040	762.569.040	691.428.426	71.140.614
98-2-5-19-07 QUOTA ABBONAMENTI					
98-2-5-19-08 FONDO INTEGRAZIONE PENSIONI	304.000.000	57.062.881-	246.937.119	246.937.119	
98-2-5-19-09 CONTI PROVVISORI E TRANSITORI					
TOTALE CATEGORIA 19	8.989.000.000	1.315.014.007	10.304.014.007	10.212.300.090	91.713.917
TOTALE TITOLO	8.989.000.000	1.315.014.007	10.304.014.007	10.212.300.090	91.713.917

## XIV LEGISLATURA - DISEGNI DI LEGGE E RELAZIONI - DOCUMENTI

RIEPILOGO ENTRATE		PREVISIONE 1998	VARIAZIONI	----- ACCERTAMENTI ANNO 1998 -----		
				DI COMPETENZA	DI CASSA	R E S I D U I
TITOLO I	ENTRATE DA TRASFERIMENTI CORRENTI	37.466.000.000	3.610.646.450-	33.855.353.550	27.781.758.550	6.073.595.000
TITOLO II	ALTRE ENTRATE	7.505.000.000	657.796.238	8.162.796.238	7.022.352.571	1.140.443.667
TITOLO III	ENTRATE IN CONTO CAPITALE		13.190.000	13.190.000	10.190.000	3.000.000
TITOLO IV	ACCENSIONE DI PRESTITI		52.139.049.911	52.139.049.911	52.139.049.911	
TITOLO V	PARTITE DI GIRO	8.989.000.000	1.315.014.007	10.304.014.007	10.212.300.090	91.713.917
TOTALE ENTRATE		53.960.000.000	50.514.403.706	104.474.403.706	97.165.651.122	7.308.752.584

## XIV LEGISLATURA - DISEGNI DI LEGGE E RELAZIONI - DOCUMENTI

## BILANCIO CONSUNTIVO ESERCIZIO FINANZIARIO 1998

TITOLO		DISAVANZO DI AMMINISTRAZIONE		----- ACCERTAMENTI ANNO 1998 -----		
COD. BILANCIO	DESCRIZIONE	PREVISIONE 1998	VARIAZIONI	DI COMPETENZA	DI CASSA	RESIDUI
-----						
CATEGORIA 00 DISAVANZO DI AMMINISTRAZIONE						
98-4-0-00-00	DISAVANZO DI AMMINISTRAZIONE					
98-4-0-00-01	QUOTA DISAV.ZO DA RIASS.NELL'ESERCIZIO	1.000.000.000	1.000.000.000-			
-----						
	TOTALE CATEGORIA 00	1.000.000.000	1.000.000.000-			
-----						
	TOTALE TITOLO	1.000.000.000	1.000.000.000-			

## XIV LEGISLATURA - DISEGNI DI LEGGE E RELAZIONI - DOCUMENTI

## BILANCIO CONSUNTIVO ESERCIZIO FINANZIARIO 1998

## TITOLO I SPESE CORRENTI

COD. BILANCIO	DESCRIZIONE	PREVISIONE 1998	VARIAZIONI	----- ACCERTAMENTI ANNO 1998 -----		
				DI COMPETENZA	DI CASSA	R E S I D U I
CATEGORIA 01 SPESE PER ORGANI DELL'ENTE						
98-4-1-01-01	COMPENSI E INDENNITA' AL SOVRINTENDENTE	174.000.000		174.000.000	174.000.000	
98-4-1-01-02	ONERI PREV. ASS. RETR. SOVRINTENDENTE					
98-4-1-01-03	GETTONI PRES. CONSIGLIO AMMINISTRAZIONE	15.000.000	9.975.000-	5.025.000		5.025.000
98-4-1-01-04	COMPENSI COLLEGIO REVISORI DEI CONTI	26.000.000	176.537-	25.823.463	21.599.663	4.223.800
98-4-1-01-05	RIMBORSI VIAGGI AL SOVRINTENDENTE	35.000.000	24.766.600-	10.233.400	10.233.400	
98-4-1-01-06	RIMBORSI VIAGGIO AL CONSIGLIO AMM. NE		317.000	317.000	317.000	
TOTALE CATEGORIA 01		250.000.000	34.601.137-	215.398.863	206.150.063	9.248.800

## XIV LEGISLATURA - DISEGNI DI LEGGE E RELAZIONI - DOCUMENTI

## BILANCIO CONSUNTIVO ESERCIZIO FINANZIARIO 1998

## TITOLO I SPESE CORRENTI

COD. BILANCIO	DESCRIZIONE	PREVISIONE 1998	VARIAZIONI	ACCERTAMENTI ANNO 1998		
				DI COMPETENZA	DI CASSA	RESIDUI
CATEGORIA 02 ONERI PER IL PERSONALE DIPENDENTE						
98-4-1-02-01	STIPENDI AL PERSONALE AMMINISTRATIVO	1.375.000.000	39.823.607	1.414.823.607	1.326.609.691	88.213.916
98-4-1-02-02	STIPENDI PERS. AMMINISTRATIVO TEMPO DET	220.000.000	106.128.940	326.128.940	324.219.243	1.909.697
98-4-1-02-03	STIPENDI AL PERSONALE ARTISTICO	9.910.000.000	469.431.546	10.379.431.546	9.817.700.483	561.731.063
98-4-1-02-04	STIPENDI PERS. ARTISTICO TEMPO DETERM.	2.851.000.000	142.082.286	2.993.082.286	2.971.089.973	21.992.313
98-4-1-02-05	STIPENDI PERSONALE TECNICO E SERV. GEN.	3.640.000.000	21.240.048-	3.618.759.952	3.404.957.261	213.802.691
98-4-1-02-06	STIPENDI TECNICI E SERV. GEN. TEMPO DET.	821.000.000	64.952.635	885.952.635	882.439.829	3.512.806
98-4-1-02-07	PREMI ED ALTRE INDENNITA' PREVISTE CCNL	970.000.000	179.942.688-	790.057.312	692.588.797	97.468.515
98-4-1-02-09	COMPENSI LAV. STRAORD. AMMINISTRATIVI	85.000.000	9.198.769-	75.801.231	75.801.231	
98-4-1-02-10	COMPENSI LAV. STRAORD. PERSONALE ARTISTI	150.000.000	8.527.746	158.527.746	158.527.746	
98-4-1-02-11	COMPENSI LAV. STRAORD. PERSONALE TECNICO	360.000.000	70.478.150	430.478.150	430.478.150	
98-4-1-02-12	INDENNITA' E SPESE MISSIONI INTERNE	220.000.000	3.788.744-	216.211.256	193.161.506	23.049.750
98-4-1-02-13	INDENNITA' E SPESE MISSIONI ALL'ESTERO	95.000.000	35.049.660-	59.950.340	56.269.540	3.680.800
98-4-1-02-14	ONERI PREV. E ASS. PERSONALE DIPENDENTE	6.600.000.000	1.199.643.069-	5.400.356.931	4.747.941.509	652.415.422
98-4-1-02-15	LAVORO STRAORDINARIO - ALTRE CATEGORIE					
	TOTALE CATEGORIA 02	27.297.000.000	547.438.068-	26.749.561.932	25.081.784.959	1.667.776.973



## XIV LEGISLATURA - DISEGNI DI LEGGE E RELAZIONI - DOCUMENTI

## BILANCIO CONSUNTIVO ESERCIZIO FINANZIARIO 1998

## TITOLO I SPESE CORRENTI

COD. BILANCIO	DESCRIZIONE	PREVISIONE 1998	VARIAZIONI	----- ACCERTAMENTI ANNO 1998 -----		
				DI COMPETENZA	DI CASSA	R E S I D U I
-----						
CATEGORIA 03 ONERI PER IL PERSONALE SERALE						
98-4-1-03-01	RETRIBUZIONI PERS. PALCOSCENICO E SALA	520.000.000	139.943.464	659.943.464	659.943.464	
98-4-1-03-02	COMPARSE	130.000.000	57.573.265	187.573.265	187.573.265	
-----						
	TOTALE CATEGORIA 03	650.000.000	197.516.729	847.516.729	847.516.729	
-----						

## XIV LEGISLATURA - DISEGNI DI LEGGE E RELAZIONI - DOCUMENTI

## BILANCIO CONSUNTIVO ESERCIZIO FINANZIARIO 1998

## TITOLO I SPESE CORRENTI

COD. BILANCIO	DESCRIZIONE	PREVISIONE 1998	VARIAZIONI	ACCERTAMENTI ANNO 1998		
				DI COMPETENZA	DI CASSA	RESIDUI
CATEGORIA 04 ONERI PER IL PERSONALE SCRITTURATO						
98-4-1-04-01	DIRETTORI D'ORCHESTRA	1.203.000.000	44.100.000	1.247.100.000	1.247.100.000	
98-4-1-04-02	SOLISTI DA CONCERTO	283.000.000	33.700.000	316.700.000	316.100.000	600.000
98-4-1-04-03	COMPAGNIE DI CANTO	4.450.000.000	130.400.000-	4.319.600.000	4.319.600.000	
98-4-1-04-04	PRIMI BALLERINI	50.000.000	17.100.000	67.100.000	67.100.000	
98-4-1-04-05	REGISTI	240.000.000	54.500.000-	185.500.000	185.500.000	
98-4-1-04-06	COREOGRAFI	70.000.000	15.601.000	85.601.000	85.601.000	
98-4-1-04-07	FIGURINISTI	170.000.000	3.500.000	173.500.000	173.500.000	
98-4-1-04-08	SCENOGRAFI					
98-4-1-04-10	COMPLESSI OSPITI	1.850.000.000	21.000.000-	1.829.000.000	1.829.000.000	
98-4-1-04-11	ONERI PREV. ASS. PERSONALE SCRITTURATO	970.000.000	231.186.315-	738.813.685	726.015.780	12.797.905
98-4-1-04-12	QUOTE PER RIPRESE RADIOTELEVISIVE		3.500.000	3.500.000	3.500.000	
98-4-1-04-13	RIMBORSI SPESE VIAGGIO PERS. SCRITTURA	84.000.000	38.247.355	122.247.355	122.064.855	182.500
98-4-1-04-14	COMPLESSI DI PALCOSCENICO	170.000.000	83.750.000-	86.250.000	86.250.000	
98-4-1-04-15	ALTRO PERSONALE SCRITTURATO	40.000.000	729.145.500	769.145.500	766.645.500	2.500.000
TOTALE CATEGORIA 04		9.580.000.000	364.057.540	9.944.057.540	9.927.977.135	16.080.405

## XIV LEGISLATURA - DISEGNI DI LEGGE E RELAZIONI - DOCUMENTI

## BILANCIO CONSUNTIVO ESERCIZIO FINANZIARIO 1998

## TITOLO I SPESE CORRENTI

COD. BILANCIO D E S C R I Z I O N E	PREVISIONE 1998	VARIAZIONI	----- ACCERTAMENTI ANNO 1998 -----		
			DI COMPETENZA	DI CASSA	R E S I D U I
CATEGORIA 05 SPESE PER L'ACQUISTO DI BENI E SERVIZI					
98-4-1-05-01 ACQUISTO LIBRI, GIORNALI E RIVISTE	15.000.000	1.340.200	16.340.200	14.208.500	2.131.700
98-4-1-05-02 ACQUISTO MATERIALI DI CONSUMO	270.000.000	67.111.817	337.111.817	269.208.849	67.902.968
98-4-1-05-03 SPESE DI RAPPRESENTANZA	20.000.000	8.108.240-	11.891.760	5.891.760	6.000.000
98-4-1-05-04 SPESE PER COMITATI E CONCORSI	20.000.000	5.645.500-	14.354.500	14.354.500	
98-4-1-05-05 SPESE PER ACCERTAMENTI SANITARI	5.000.000	11.218.178	16.218.178	6.729.650	9.488.528
98-4-1-05-06 ACQUISTO VESTIARIO E DIVISE	50.000.000	98.812.241	148.812.241	112.674.841	36.137.400
98-4-1-05-07 MANUTEN. ORDINARIA LOCALI E IMPIANTI	180.000.000	132.366.483	312.366.483	208.782.599	103.583.884
98-4-1-05-08 SPESE TELEFONICHE, POSTALI E TELEGRAF.	270.000.000	118.892.447-	151.107.553	150.843.053	264.500
98-4-1-05-09 SPESE PER STUDI, INDAGINI E RILEVAZIONI					
98-4-1-05-11 MANUTENZ., ESERCIZIO, NOLEGGIO AUTOMEZZI	5.000.000	13.328.754	18.328.754	18.328.754	
98-4-1-05-12 SPESE PER ENERGIA ELETTRICA ED ACQUA	460.000.000	154.537.870	614.537.870	506.743.143	107.794.727
98-4-1-05-13 SPESE PER RISCALDAMENTO	140.000.000	70.090.454-	69.909.546	729.320	69.180.226
98-4-1-05-14 SPESE PULIZIA LOCALI	180.000.000	14.150.000	194.150.000	147.350.000	46.800.000
98-4-1-05-15 ONORARI PER SPECIALI INCARICHI	230.000.000	110.491.208	340.491.208	263.317.708	77.173.500
98-4-1-05-16 PREMI DI ASSICURAZIONE	160.000.000	8.186.074	168.186.074	131.406.005	36.780.069
98-4-1-05-17 STAMPA MANIFESTI E LOCANDINE	105.000.000	22.255.550	127.255.550	103.019.050	24.236.500
98-4-1-05-18 STAMPA BIGLIETTI	25.000.000	5.188.393-	19.811.607	4.837.310	14.974.297
98-4-1-05-19 STAMPA PROGRAMMI	120.000.000	19.235.000	139.235.000	54.900.000	84.335.000
98-4-1-05-20 PUBBLICITA' ED INSERZIONI	80.000.000	9.327.530-	70.672.470	36.963.070	33.709.400
98-4-1-05-21 TRASPORTI E FACCHINAGGI	270.000.000	32.198.257	302.198.257	255.796.966	46.401.291
98-4-1-05-23 NOLEGGIO MATERIALI TEATRALI E MUSICALI	1.422.000.000	693.737.352-	728.262.648	581.424.993	146.837.655
98-4-1-05-24 MANIFESTAZIONI PROMOZIONALI					
98-4-1-05-25 SPETTACOLI DI BALLETO					
98-4-1-05-26 SPETTACOLI IN DECENTRAMENTO					
98-4-1-05-27 ALTRE SPESE PER PRESTAZIONI DI SERVIZI	27.000.000	24.571.200	51.571.200	51.571.200	
98-4-1-05-28 MANIFESTAZIONI ALL'ESTERO		3.606.800	3.606.800	3.606.800	
98-4-1-05-29 FITTO TEATRI PER ATTIVITA' DECENTRATA		3.200.000	3.200.000	3.200.000	
98-4-1-05-30 ALTRE SPESE PER ATTIVITA' DECENTRATA					
98-4-1-05-31 PREVENZIONE INCENDI E SERVIZI DIVERSI	350.000.000	102.308.212	452.308.212	337.800.962	114.507.250
98-4-1-05-32 SPESE DI AMMINISTRAZIONE	65.000.000	39.075.480	104.075.480	35.201.450	68.874.030
TOTALE CATEGORIA 05	4.469.000.000	52.996.592-	4.416.003.408	3.318.890.483	1.097.112.925

## XIV LEGISLATURA - DISEGNI DI LEGGE E RELAZIONI - DOCUMENTI

## BILANCIO CONSUNTIVO ESERCIZIO FINANZIARIO 1998

## TITOLO I SPESE CORRENTI

COD. BILANCIO	DESCRIZIONE	PREVISIONE 1998	VARIAZIONI	----- ACCERTAMENTI ANNO 1998 -----		
				DI COMPETENZA	DI CASSA	R E S I D U I
-----						
CATEGORIA 06 ONERI FINANZIARI						
98-4-1-06-01	INTERESSI PASSIVI	30.000.000	325.120.652	355.120.652	238.219.372	116.901.280
98-4-1-06-02	ALTRI ONERI FINANZIARI	10.000.000	1.353.260-	8.646.740	8.646.740	
-----						
	TOTALE CATEGORIA 06	40.000.000	323.767.392	363.767.392	246.866.112	116.901.280
-----						

## XIV LEGISLATURA - DISEGNI DI LEGGE E RELAZIONI - DOCUMENTI

## BILANCIO CONSUNTIVO ESERCIZIO FINANZIARIO 1998

## TITOLO I SPESE CORRENTI

COD. BILANCIO	DESCRIZIONE	PREVISIONE 1998	VARIAZIONI	----- ACCERTAMENTI ANNO 1998 -----		
				DI COMPETENZA	DI CASSA	R E S I D U I
CATEGORIA 07 ONERI TRIBUTARI						
98-4-1-07-01	PAGAMENTO I.V.A.		1.388.932.373	1.388.932.373	1.177.029.595	211.902.778
98-4-1-07-02	TRIBUTI VARI	100.000.000	1.563.947.049	1.663.947.049	1.663.786.364	160.685
98-4-1-07-03	DIRITTI D'AUTORE E DEMANIALI	225.000.000	113.081.018	338.081.018	338.081.018	
	TOTALE CATEGORIA 07	325.000.000	3.065.960.440	3.390.960.440	3.178.896.977	212.063.463

XIV LEGISLATURA - DISEGNI DI LEGGE E RELAZIONI - DOCUMENTI

BILANCIO CONSUNTIVO ESERCIZIO FINANZIARIO 1998

TITOLO I SPESE CORRENTI

COD. BILANCIO	DESCRIZIONE	PREVISIONE 1998	VARIAZIONI	----- ACCERTAMENTI ANNO 1998 -----		
				DI COMPETENZA	DI CASSA	R E S I D U I
-----						
CATEGORIA 08 POSTE CORRETTIVE E COMP. DI ENTRATE CORR.						
98-4-1-08-01 RESTITUZIONI E RIMBORSI DIVERSI						
-----						
		TOTALE CATEGORIA 08				
-----						

## XIV LEGISLATURA - DISEGNI DI LEGGE E RELAZIONI - DOCUMENTI

## BILANCIO CONSUNTIVO ESERCIZIO FINANZIARIO 1998

## TITOLO I SPESE CORRENTI

COD. BILANCIO	DESCRIZIONE	PREVISIONE 1998	VARIAZIONI	----- ACCERTAMENTI ANNO 1998 -----		
				DI COMPETENZA	DI CASSA	R E S I D U I
-----						
CATEGORIA 09 SPESE NON CLASSIFICABILI IN ALTRE VOCI						
98-4-1-09-01 FONDO DI RISERVA						
-----						
TOTALE CATEGORIA 09						
-----						
TOTALE TITOLO						
		42.611.000.000	3.316.266.304	45.927.266.304	42.808.082.458	3.119.183.846

## XIV LEGISLATURA - DISEGNI DI LEGGE E RELAZIONI - DOCUMENTI

## BILANCIO CONSUNTIVO ESERCIZIO FINANZIARIO 1998

## TITOLO II SPESE IN CONTO CAPITALE

COD. BILANCIO	DESCRIZIONE	PREVISIONE 1998	VARIAZIONI	ACCERTAMENTI ANNO 1998		
				DI COMPETENZA	DI CASSA	R E S I D U I
CATEGORIA 10 ACQUISIZIONE IMMOBILIZZAZIONI TECNICHE						
98-4-2-10-01	ACQUISTO IMPIANTI ATTREZZ. RE TECNICHE	150.000.000	79.194.054-	70.805.946	49.375.946	21.430.000
98-4-2-10-02	ACQUISTO ALLESTIMENTI E COSTUMI	530.000.000	203.027.379-	326.972.621	270.401.415	56.571.206
98-4-2-10-03	ACQUISTO MATERIALI, STRUMENTI MUSICALI		17.598.334	17.598.334		17.598.334
98-4-2-10-04	ACQUISTO AUTOMEZZI					
98-4-2-10-05	ACQUISTO MOBILI, ARREDI, MACCHINE UFFICI	150.000.000	121.452.002-	28.547.998	14.445.833	14.102.168
98-4-2-10-08	ACQUISTI DIVERSI	200.000.000	130.708.062-	69.291.938	54.046.483	15.245.455
	TOTALE CATEGORIA 10	1.030.000.000	516.783.163-	513.216.837	388.269.677	124.947.160



## XIV LEGISLATURA - DISEGNI DI LEGGE E RELAZIONI - DOCUMENTI

## BILANCIO CONSUNTIVO ESERCIZIO FINANZIARIO 1998

## TITOLO II SPESE IN CONTO CAPITALE

COD. BILANCIO	DESCRIZIONE	PREVISIONE 1998	VARIAZIONI	----- ACCERTAMENTI ANNO 1998 -----		
				DI COMPETENZA	DI CASSA	R E S I D U I
-----						
CATEGORIA 11 ACQUISTO TITOLI CREDITO E ALTRI VALORI						
98-4-2-11-01 ACQUISTO TITOLI DI CREDITO						
-----						
TOTALE CATEGORIA 11						
-----						

## XIV LEGISLATURA - DISEGNI DI LEGGE E RELAZIONI - DOCUMENTI

## BILANCIO CONSUNTIVO ESERCIZIO FINANZIARIO 1998

## TITOLO II SPESE IN CONTO CAPITALE

COD.BILANCIO	DESCRIZIONE	PREVISIONE 1998	VARIAZIONI	----- ACCERTAMENTI ANNO 1998 -----		
				DI COMPETENZA	DI CASSA	R E S I D U I
-----						
CATEGORIA 12 CONCESSIONI DI CREDITI ED ANTICIPAZIONI						
98-4-2-12-01	DEPOSITI IN CAUZIONE		640.000	640.000	640.000	
98-4-2-12-02	VERSAMENTI IN DEPOSITO					
-----						
	TOTALE CATEGORIA 12		640.000	640.000	640.000	
-----						

## XIV LEGISLATURA - DISEGNI DI LEGGE E RELAZIONI - DOCUMENTI

## BILANCIO CONSUNTIVO ESERCIZIO FINANZIARIO 1998

## TITOLO II SPESE IN CONTO CAPITALE

COD. BILANCIO	DESCRIZIONE	PREVISIONE 1998	VARIAZIONI	----- ACCERTAMENTI ANNO 1998 -----		
				DI COMPETENZA	DI CASSA	R E S I D U I
-----						
CATEGORIA 13 T.F.R. E SIM. PERS. CESSATO DAL SERVIZIO						
98-4-2-13-01	TRATTAMENTO DI FINE RAPPORTO	330.000.000	330.000.000-			
-----						
	TOTALE CATEGORIA 13	330.000.000	330.000.000-			
-----						
	TOTALE TITOLO	1.360.000.000	846.143.163-	513.856.837	388.909.677	124.947.160

XIV LEGISLATURA - DISEGNI DI LEGGE E RELAZIONI - DOCUMENTI

BILANCIO CONSUNTIVO ESERCIZIO FINANZIARIO 1998

TITOLO III ESTINZIONE DI MUTUI ED ANTICIPAZIONI

COD. BILANCIO	DESCRIZIONE	PREVISIONE 1998	VARIAZIONI	----- ACCERTAMENTI ANNO 1998 -----		
				DI COMPETENZA	DI CASSA	R E S I D U I
-----						
CATEGORIA 14 RIMBORSI DI MUTUI						
98-4-3-14-01 RIMBORSO DI MUTUI						
-----						
TOTALE CATEGORIA 14						
-----						

## XIV LEGISLATURA - DISEGNI DI LEGGE E RELAZIONI - DOCUMENTI

## BILANCIO CONSUNTIVO ESERCIZIO FINANZIARIO 1998

## TITOLO III ESTINZIONE DI MUTUI ED ANTICIPAZIONI

COD. BILANCIO	DESCRIZIONE	PREVISIONE 1998	VARIAZIONI	----- ACCERTAMENTI ANNO 1998 -----		
				DI COMPETENZA	DI CASSA	R E S I D U I
CATEGORIA 15 RIMBORSI DI ANTICIPAZIONI PASSIVE						
98-4-3-15-01	RIMBORSO DI ANTICIPAZIONI		52.139.049.911	52.139.049.911	41.351.790.703	10.787.259.208
	TOTALE CATEGORIA 15		52.139.049.911	52.139.049.911	41.351.790.703	10.787.259.208

## XIV LEGISLATURA - DISEGNI DI LEGGE E RELAZIONI - DOCUMENTI

## BILANCIO CONSUNTIVO ESERCIZIO FINANZIARIO 1998

## TITOLO III ESTINZIONE DI MUTUI ED ANTICIPAZIONI

COD. BILANCIO	DESCRIZIONE	PREVISIONE 1998	VARIAZIONI	----- ACCERTAMENTI ANNO 1998 -----		
				DI COMPETENZA	DI CASSA	R E S I D U I
CATEGORIA 16 ESTINZIONE DI DEBITI DIVERSI						
98-4-3-16-01 ESTINZIONE DI DEBITI						
	TOTALE CATEGORIA 16					
	TOTALE TITOLO	52.139.049.911	52.139.049.911	41.351.790.703	10.787.259.208	

## XIV LEGISLATURA - DISEGNI DI LEGGE E RELAZIONI - DOCUMENTI

## BILANCIO CONSUNTIVO ESERCIZIO FINANZIARIO 1998

## TITOLO IV PARTITE DI GIRO


COD. BILANCIO	DESCRIZIONE	PREVISIONE 1998	VARIAZIONI	----- ACCERTAMENTI ANNO 1998 -----		
				DI COMPETENZA	DI CASSA	R E S I D U I
CATEGORIA 17 SPESE PER PARTITE DI GIRO						
98-4-4-17-01	RITENUTE ERARIALI	5.580.000.000	1.048.454.392	6.628.454.392	5.608.755.318	1.019.699.074
98-4-4-17-02	RITENUTE PREV. ASS. PERSONALE DIPENDENTE	2.280.000.000	217.817.319-	2.062.182.681	1.818.848.858	243.333.823
98-4-4-17-03	RITENUTE PREV. ASS. PERS. LE SCRITTURATO	490.000.000	59.131.412	549.131.412	479.162.052	69.969.360
98-4-4-17-04	ANTICIPAZIONI SERVIZIO INT. DI CASSA		54.739.363	54.739.363	46.855.974	7.883.389
98-4-4-17-06	ALTRE USCITE DI GIRO	335.000.000	427.569.040	762.569.040	625.982.498	136.586.542
98-4-4-17-07	QUOTE ABBONAMENTI					
98-4-4-17-08	FONDO INTEGRAZIONE PENSIONI	304.000.000	57.062.881-	246.937.119	216.616.010	30.321.109
98-4-4-17-09	CONTI PROVVISORI E TRANSITORI					
	TOTALE CATEGORIA 17	8.989.000.000	1.315.014.007	10.304.014.007	8.796.220.710	1.507.793.297
	TOTALE TITOLO	8.989.000.000	1.315.014.007	10.304.014.007	8.796.220.710	1.507.793.297

## XIV LEGISLATURA - DISEGNI DI LEGGE E RELAZIONI - DOCUMENTI

RIEPILOGO USCITE		PREVISIONE 1998	VARIAZIONI	----- ACCERTAMENTI ANNO 1998 -----		
				DI COMPETENZA	DI CASSA	R E S I D U I
TITOLO I	SPESE CORRENTI	42.611.000.000	3.316.266.304	45.927.266.304	42.808.082.458	3.119.183.846
TITOLO II	SPESE IN CONTO CAPITALE	1.360.000.000	846.143.163-	513.856.837	388.909.677	124.947.160
TITOLO III	ESTINZIONE DI MUTUI ED ANTICIPAZIONI		52.139.049.911	52.139.049.911	41.351.790.703	10.787.259.208
TITOLO IV	PARTITE DI GIRO	8.989.000.000	1.315.014.007	10.304.014.007	8.796.220.710	1.507.793.297
-----						
TOTALE USCITE		52.960.000.000	55.924.187.059	108.884.187.059	93.345.003.548	15.539.183.511
RIEPILOGO TOTALE ENTRATE		53.960.000.000	50.514.403.706	104.474.403.706	97.165.651.122	7.308.752.584
-----						
RISULTATI DIFFERENZIALI		1.000.000.000	5.409.783.353-	4.409.783.353-	3.820.647.574	8.230.430.927-
-----						


IL RESP. DEI SERV. AMM. VI

ALESSANDRA DELEFIN




IL PRESIDENTE

RICCARDO CELLY



IL SOVRAINTENDENTE

LORENZO ICRIO





## XIV LEGISLATURA - DISEGNI DI LEGGE E RELAZIONI - DOCUMENTI

## BILANCIO CONSUNTIVO ESERCIZIO FINANZIARIO 1998

TITOLO AVANZO DI AMMINISTRAZIONE

COD. BILANCIO	DESCRIZIONE	PREVISIONE 1998	VARIAZIONI	----- ACCERTAMENTI ANNO 1998 -----		
				DI COMPETENZA	DI CASSA	R E S I D U I
-----						
CATEGORIA 00 AVANZO DI AMMINISTRAZIONE						
98-1-0-00-00	AVANZO DI AMMINISTRAZIONE					
98-1-0-00-01	FONDO INIZIALE DI CASSA					
-----						
	TOTALE CATEGORIA 00					
-----						
	TOTALE TITOLO					

## XIV LEGISLATURA - DISEGNI DI LEGGE E RELAZIONI - DOCUMENTI

## BILANCIO CONSUNTIVO ESERCIZIO FINANZIARIO 1998

## TITOLO I ENTRATE DA TRASFERIMENTI CORRENTI

COD. BILANCIO	DESCRIZIONE	PREVISIONE 1998	VARIAZIONI	----- ACCERTAMENTI ANNO 1998 -----		
				DI COMPETENZA	DI CASSA	R E S I D U I
-----						
CATEGORIA 01 TRASFERIMENTI DA PARTE DELLO STATO						
98-1-1-01-01	CONTRIBUTO ORDINARIO	3.814.090.100	5.000~	3.814.085.100	3.814.085.100	
98-1-1-01-02	CONTRIBUTO AGGIUNTIVO	40.000.000		40.000.000		40.000.000
98-1-1-01-03	CONTRIBUTO PER L'ATTIVITA' ALL'ESTERO	128.350.000	20.000.000~	108.350.000	28.350.000	80.000.000
-----						
	TOTALE CATEGORIA 01	3.982.440.100	20.005.000~	3.962.435.100	3.842.435.100	120.000.000
-----						

## XIV LEGISLATURA - DISEGNI DI LEGGE E RELAZIONI - DOCUMENTI

## BILANCIO CONSUNTIVO ESERCIZIO FINANZIARIO 1998

## TITOLO I ENTRATE DA TRASFERIMENTI CORRENTI

COD. BILANCIO	DESCRIZIONE	PREVISIONE 1998	VARIAZIONI	----- ACCERTAMENTI ANNO 1998 -----		
				DI COMPETENZA	DI CASSA	R E S I D U I
-----						
CATEGORIA 02 TRASFERIMENTI DA PARTE DELLE REGIONI						
98-1-1-02-01	REG. AUT. F.V.G. CONTRIBUTO ORDINARIO					
98-1-1-02-02	REG. AUT. F.V.G. SCAMBI CULTURALI					
98-1-1-02-04	REG. AUT. F.V.G. CONTR. STRAORDINARIO	1.100.000.000		1.100.000.000	1.100.000.000	
-----						
	TOTALE CATEGORIA 02	1.100.000.000		1.100.000.000	1.100.000.000	
-----						

## XIV LEGISLATURA - DISEGNI DI LEGGE E RELAZIONI - DOCUMENTI

## BILANCIO CONSUNTIVO ESERCIZIO FINANZIARIO 1998

## TITOLO I ENTRATE DA TRASFERIMENTI CORRENTI

COD. BILANCIO	DESCRIZIONE	PREVISIONE 1998	VARIAZIONI	----- ACCERTAMENTI ANNO 1998 -----		
				DI COMPETENZA	DI CASSA	R E S I D U I
CATEGORIA 03 TRASFER. DA PARTE DEI COMUNI E PROVINCE						
98-1-1-03-01	COMUNE DI TRIESTE	50.930.743	730.743-	50.200.000	45.000.000	5.200.000
98-1-1-03-02	PROVINCIA DI TRIESTE	10.000.000		10.000.000	10.000.000	
98-1-1-03-03	COMUNE DI UDINE	20.000.000		20.000.000	20.000.000	
	TOTALE CATEGORIA 03	80.930.743	730.743-	80.200.000	75.000.000	5.200.000

## XIV LEGISLATURA - DISEGNI DI LEGGE E RELAZIONI - DOCUMENTI

## BILANCIO CONSUNTIVO ESERCIZIO FINANZIARIO 1998

## TITOLO I ENTRATE DA TRASFERIMENTI CORRENTI

COD. BILANCIO	DESCRIZIONE	PREVISIONE 1998	VARIAZIONI	----- ACCERTAMENTI ANNO 1998 -----		
				DI COMPETENZA	DI CASSA	R E S I D U I
CATEGORIA 04 TRASFERIMENTI DA PARTE DI ALTRI ENTI						
98-1-1-04-01	CONTR. DA ASS. NE AMICI TEATRO E ALTRI					
98-1-1-04-02	REGIONE F.V.G. CONTR. FORM. PROFESSIONALE					
98-1-1-04-03	COMMISSARIO DEL GOVERNO					
98-1-1-04-04	CONTRIBUTI FESTIVAL OPERETTA	440.000.000	15.000.000-	425.000.000	360.000.000	65.000.000
98-1-1-04-05	CAMERA DI COMMERCIO IND. ART. TRIESTE					
98-1-1-04-06	CONTRIBUTI STRAORDINARI ENTI PUBBLICI					
98-1-1-04-10	EROGAZIONI LIBERALI	6.859.507	5.059.507-	1.800.000	1.800.000	
	<b>TOTALE CATEGORIA 04</b>	<b>446.859.507</b>	<b>20.059.507-</b>	<b>426.800.000</b>	<b>361.800.000</b>	<b>65.000.000</b>

## XIV LEGISLATURA - DISEGNI DI LEGGE E RELAZIONI - DOCUMENTI

## BILANCIO CONSUNTIVO ESERCIZIO FINANZIARIO 1998

## TITOLO I ENTRATE DA TRASFERIMENTI CORRENTI

COD.BILANCIO	DESCRIZIONE	PREVISIONE 1998	VARIAZIONI	----- ACCERTAMENTI ANNO 1998 -----		
				DI COMPETENZA	DI CASSA	R E S I D U I
-----						
CATEGORIA 05 PROVENTI PER ATTIVITA' DECENTRATA						
98-1-1-05-01 PROVENTI PER ATTIVITA' DECENTRATA						
-----						
	TOTALE CATEGORIA 05					
-----						
	TOTALE TITOLO	5.610.230.350	40.795.250-	5.569.435.100	5.379.235.100	190.200.000

## XIV LEGISLATURA - DISEGNI DI LEGGE E RELAZIONI - DOCUMENTI

## BILANCIO CONSUNTIVO ESERCIZIO FINANZIARIO 1998

## TITOLO II ALTRE ENTRATE

COD.BILANCIO	DESCRIZIONE	PREVISIONE 1998	VARIAZIONI	----- ACCERTAMENTI ANNO 1998 -----		
				DI COMPETENZA	DI CASSA	R E S I D U I
CATEGORIA 06 ENTRATE PER VENDITA BENI E PREST.SERV.						
98-1-2-06-01	PROVENTI DA BOTTEGHINO ED ABBONAMENTI	4.265.883	105.883-	4.160.000	4.032.280	127.720
98-1-2-06-02	PROVENTI DA BAR E GUARDAROBA	3.555.000		3.555.000	3.555.000	
98-1-2-06-03	PROVENTI DA PUBBLICAZIONI PROGRAMMI					
98-1-2-06-04	PROVENTI DA INCISIONI E TRASMISSIONI	168.000.000		168.000.000	168.000.000	
98-1-2-06-05	PROVENTI VENDITA MATERIALI FUORI USO	200.000		200.000	200.000	
98-1-2-06-06	PROVENTI DA VENDITA PUBBLICITA'	61.033.333	19.650.000-	41.383.333	34.833.333	6.550.000
98-1-2-06-07	PROVENTI DA SPONSORIZZAZIONI	140.000.000		140.000.000	100.000.000	40.000.000
98-1-2-06-08	ALTRI PROVENTI	129.540.215	41.667	129.581.882	106.569.253	23.012.629
	<b>TOTALE CATEGORIA 06</b>	<b>506.594.431</b>	<b>19.714.216-</b>	<b>486.880.215</b>	<b>417.189.866</b>	<b>69.690.349</b>

## XIV LEGISLATURA - DISEGNI DI LEGGE E RELAZIONI - DOCUMENTI

## BILANCIO CONSUNTIVO ESERCIZIO FINANZIARIO 1998

## TITOLO II ALTRE ENTRATE

COD. BILANCIO	DESCRIZIONE	PREVISIONE 1998	VARIAZIONI	----- ACCERTAMENTI ANNO 1998 -----		
				DI COMPETENZA	DI CASSA	R E S I D U I
-----						
CATEGORIA 07 REDDITI E PROVENTI PATRIMONIALI						
98-1-2-07-01	PROVENTI NOLEGGIO MATERIALE TEATRALE	99.000.000	65.000.000-	34.000.000	30.000.000	4.000.000
98-1-2-07-02	INTERESSI ATTIVI SU DEPOSITI E C/C	18.312		18.312	18.312	
98-1-2-07-03	ALTRI PROVENTI PATRIMONIALI					
	TOTALE CATEGORIA 07	99.018.312	65.000.000-	34.018.312	30.018.312	4.000.000
-----						



## XIV LEGISLATURA - DISEGNI DI LEGGE E RELAZIONI - DOCUMENTI

## BILANCIO CONSUNTIVO ESERCIZIO FINANZIARIO 1998

## TITOLO II ALTRE ENTRATE

COD. BILANCIO	DESCRIZIONE	PREVISIONE 1998	VARIAZIONI	----- ACCERTAMENTI ANNO 1998 -----		
				DI COMPETENZA	DI CASSA	R E S I D U I
CATEGORIA 08 POSTE CORRETTIVE E COMP. DI SPESE CORREN.						
98-1-2-08-01	RIMBORSO SERVIZIO MENSA					
98-1-2-08-02	RECUPERI E RIMBORSI DIVERSI	146.842.137	129.458.088-	17.384.049	9.214.316	8.169.733
98-1-2-08-03	CREDITI VERSO L'ERARIO IMPOSTE E TASSE					
98-1-2-08-04	CREDITI VERSO L'ERARIO PER I.V.A.	580.552.708	24.133.328-	556.419.380	534.523.774	21.895.606
98-1-2-08-05	RIVALSA PER CONTRIBUTI PREVIDENZIALI					
	TOTALE CATEGORIA 08	727.394.845	153.591.416-	573.803.429	543.738.090	30.065.339

## XIV LEGISLATURA - DISEGNI DI LEGGE E RELAZIONI - DOCUMENTI

## BILANCIO CONSUNTIVO ESERCIZIO FINANZIARIO 1998

## TITOLO II ALTRE ENTRATE

COD. BILANCIO	DESCRIZIONE	PREVISIONE 1998	VARIAZIONI	----- ACCERTAMENTI ANNO 1998 -----		
				DI COMPETENZA	DI CASSA	R E S I D U I
-----						
CATEGORIA 09 ENTRATE NON CLASSIFICABILI IN ALTRE VOCI						
98-1-2-09-01 ENTRATE EVENTUALI						
-----						
	TOTALE CATEGORIA 09					
-----						
	TOTALE TITOLO	1.333.007.588	238.305.632-	1.094.701.956	990.946.268	
				103.755.688		

## XIV LEGISLATURA - DISEGNI DI LEGGE E RELAZIONI - DOCUMENTI

## BILANCIO CONSUNTIVO ESERCIZIO FINANZIARIO 1998

## TITOLO III ENTRATE IN CONTO CAPITALE

COD.BILANCIO	DESCRIZIONE	PREVISIONE 1998	VARIAZIONI	----- ACCERTAMENTI ANNO 1998 -----		
				DI COMPETENZA	DI CASSA	R E S I D U I
-----						
CATEGORIA 10 ALIENAZIONI DI IMMOBILIZZAZIONI TECNICHE						
98-1-3-10-01	ALIENAZIONE MOBILI E MACCHINE UFFICIO					
98-1-3-10-02	ALIENAZIONE DI ALLESTIMENTI E COSTUMI					
98-1-3-10-03	ALIENAZIONE DI STRUMENTI MUSICALI					
98-1-3-10-04	ALIENAZIONE DI ATTREZZATURE E MACCHINE					
98-1-3-10-05	ALIENAZIONE DI AUTOMEZZI					
98-1-3-10-06	ALIENAZIONE DI DIRITTI DI RIPRODUZIONE					
-----						
	TOTALE CATEGORIA 10					
-----						

## XIV LEGISLATURA - DISEGNI DI LEGGE E RELAZIONI - DOCUMENTI

## BILANCIO CONSUNTIVO ESERCIZIO FINANZIARIO 1998

## TITOLO III ENTRATE IN CONTO CAPITALE

COD. BILANCIO	DESCRIZIONE	PREVISIONE 1998	VARIAZIONI	----- ACCERTAMENTI ANNO 1998 -----		
				DI COMPETENZA	DI CASSA	R E S I D U I
CATEGORIA 11 RISCOSSIONI DI CREDITI						
98-1-3-11-01	PRELEVAMENTO DA DEPOSITI BANCARI					
98-1-3-11-02	RISCOSSIONE PER POLIZZE ASSICURATIVE					
98-1-3-11-03	RIMBORSO DI PRESTITI ED ANTICIPAZIONI	1.650.020		1.650.020		1.650.020
	TOTALE CATEGORIA 11	1.650.020		1.650.020		1.650.020

## XIV LEGISLATURA - DISEGNI DI LEGGE E RELAZIONI - DOCUMENTI

## BILANCIO CONSUNTIVO ESERCIZIO FINANZIARIO 1998

## TITOLO III ENTRATE IN CONTO CAPITALE

COD. BILANCIO D E S C R I Z I O N E	PREVISIONE 1998	VARIAZIONI	----- ACCERTAMENTI ANNO 1998 -----		
			DI COMPETENZA	DI CASSA	R E S I D U I
-----					
CATEGORIA 12 REALIZZO DI VALORI MOBILIARI					
98-1-3-12-01 RISCOSSIONE DI TITOLI DI CREDITO					
-----					
TOTALE CATEGORIA 12					
-----					
TOTALE TITOLO	1.650.020		1.650.020		1.650.020

XIV LEGISLATURA - DISEGNI DI LEGGE E RELAZIONI - DOCUMENTI

BILANCIO CONSUNTIVO ESERCIZIO FINANZIARIO 1998

TITOLO IV ACCENSIONE DI PRESTITI

COD. BILANCIO DESCRIZIONE	PREVISIONE 1998	VARIAZIONI	----- ACCERTAMENTI ANNO 1998 -----		
			DI COMPETENZA	DI CASSA	R E S I D U I
-----					
CATEGORIA 17 ACCENSIONE DI PRESTITI					
98-1-4-17-01 ASSUNZIONE DI MUTUI					
-----					
TOTALE CATEGORIA 17					
-----					

## XIV LEGISLATURA - DISEGNI DI LEGGE E RELAZIONI - DOCUMENTI

## BILANCIO CONSUNTIVO ESERCIZIO FINANZIARIO 1998

## TITOLO IV ACCENSIONE DI PRESTITI

COD. BILANCIO	DESCRIZIONE	PREVISIONE 1998	VARIAZIONI	----- ACCERTAMENTI ANNO 1998 -----		
				DI COMPETENZA	DI CASSA	R E S I D U I
-----						
CATEGORIA 18 ASSUNZIONE DI ALTRI DEBITI FINANZIARI						
98-1-4-18-01 ANTICIPAZIONI BANCARIE						
-----						
		TOTALE CATEGORIA 18				
-----						
		TOTALE TITOLO				

## XIV LEGISLATURA - DISEGNI DI LEGGE E RELAZIONI - DOCUMENTI

## BILANCIO CONSUNTIVO ESERCIZIO FINANZIARIO 1998

## TITOLO V PARTITE DI GIRO

COD. BILANCIO	DESCRIZIONE	PREVISIONE 1998	VARIAZIONI	ACCERTAMENTI ANNO 1998		
				DI COMPETENZA	DI CASSA	RESIDUI
CATEGORIA 19 ENTRATE DI PARTITE DI GIRO						
98-1-5-19-01	RITENUTE ERARIALI	33.334		33.334	33.334	
98-1-5-19-02	RITENUTE PREV. E ASS.PERS. DIPENDENTE					
98-1-5-19-03	RITENUTE PREV. E ASS.PERS. SCRITTURATO	132.864.601		132.864.601	58.380.980	74.483.621
98-1-5-19-04	ANTICIPAZIONI SERVIZIO INT. DI CASSA					
98-1-5-19-06	ALTRE ENTRATE DI GIRO	224.412.340	4.057.910-	220.354.430	181.534.128	38.820.302
98-1-5-19-07	QUOTA ABBONAMENTI					
98-1-5-19-08	FONDO INTEGRAZIONE PENSIONI					
98-1-5-19-09	CONTI PROVVISORI E TRANSITORI					
	TOTALE CATEGORIA 19	357.310.275	4.057.910-	353.252.365	239.948.442	113.303.923
	TOTALE TITOLO	357.310.275	4.057.910-	353.252.365	239.948.442	113.303.923



## XIV LEGISLATURA - DISEGNI DI LEGGE E RELAZIONI - DOCUMENTI

RIEPILOGO ENTRATE		PREVISIONE 1998	VARIAZIONI	----- ACCERTAMENTI ANNO 1998 -----		R E S I D U I
				DI COMPETENZA	DI CASSA	
TITOLO I	ENTRATE DA TRASFERIMENTI CORRENTI	5.610.230.350	40.795.250-	5.569.435.100	5.379.235.100	190.200.000
TITOLO II	ALTRE ENTRATE	1.333.007.588	238.305.632-	1.094.701.956	990.946.268	103.755.688
TITOLO III	ENTRATE IN CONTO CAPITALE	1.650.020		1.650.020		1.650.020
TITOLO IV	ACCENSIONE DI PRESTITI					
TITOLO V	PARTITE DI GIRO	357.310.275	4.057.910-	353.252.365	239.948.442	113.303.923
TOTALE ENTRATE		7.302.198.233	283.158.792-	7.019.039.441	6.610.129.810	408.909.631

XIV LEGISLATURA - DISEGNI DI LEGGE E RELAZIONI - DOCUMENTI

BILANCIO CONSUNTIVO ESERCIZIO FINANZIARIO 1998

TITOLO DISAVANZO DI AMMINISTRAZIONE

COD.BILANCIO	DESCRIZIONE	PREVISIONE 1998	VARIAZIONI	----- ACCERTAMENTI ANNO 1998 -----		
				DI COMPETENZA	DI CASSA	R E S I D U I
-----						
CATEGORIA 00 DISAVANZO DI AMMINISTRAZIONE						
98-3-0-00-00	DISAVANZO DI AMMINISTRAZIONE					
98-3-0-00-01	QUOTA DISAVANZO DA RIASSORBIRE					
	TOTALE CATEGORIA 00					
	TOTALE TITOLO					

## XIV LEGISLATURA - DISEGNI DI LEGGE E RELAZIONI - DOCUMENTI

## BILANCIO CONSUNTIVO ESERCIZIO FINANZIARIO 1998

## TITOLO I SPESE CORRENTI

COD.BILANCIO D E S C R I Z I O N E	PREVISIONE 1998	VARIAZIONI	----- ACCERTAMENTI ANNO 1998 -----		
			DI COMPETENZA	DI CASSA	R E S I D U I
-----					
CATEGORIA 01 SPESE PER ORGANI DELL'ENTE					
98-3-1-01-01 COMPENSI E INDENNITA'AL SOVRINTENDENTE					
98-3-1-01-02 ONERI PREV.ASS. RETR.SOVRINTENDENTE					
98-3-1-01-03 GETTONI PRES.CONSIGLIO AMMINISTRAZIONE	7.560.000	360.000-	7.200.000	7.200.000	
98-3-1-01-04 COMPENSI COLLEGIO REVISORI DEI CONTI	4.162.500		4.162.500	4.162.500	
98-3-1-01-05 RIMBORSI VIAGGI AL SOVRINTENDENTE	936.800		936.800	936.800	
98-3-1-01-06 RIMBORSI VIAGGIO AL CONSIGLIO AMM.NE					
TOTALE CATEGORIA 01	12.659.300	360.000-	12.299.300	12.299.300	
-----					

## XIV LEGISLATURA - DISEGNI DI LEGGE E RELAZIONI - DOCUMENTI

## BILANCIO CONSUNTIVO ESERCIZIO FINANZIARIO 1998

## TITOLO I SPESE CORRENTI

COD. BILANCIO	DESCRIZIONE	PREVISIONE 1998	VARIAZIONI	ACCERTAMENTI ANNO 1998		
				DI COMPETENZA	DI CASSA	R E S I D U I
CATEGORIA 02 ONERI PER IL PERSONALE DIPENDENTE						
98-3-1-02-01	STIPENDI AL PERSONALE AMMINISTRATIVO	87.239.105	118.798-	87.120.307	87.120.307	
98-3-1-02-02	STIPENDI PERS.AMMINISTRATIVO TEMPO DET	5.117.955	49.720-	5.068.235	5.068.235	
98-3-1-02-03	STIPENDI AL PERSONALE ARTISTICO	551.195.135	12.676.546-	538.518.589	538.518.589	
98-3-1-02-04	STIPENDI PERS.ARTISTICO TEMPO DETERM.	23.190.444	5.392.613-	17.797.831	17.797.831	
98-3-1-02-05	STIPENDI PERSONALE TECNICO E SERV.GEN.	213.578.608	5.365.199-	208.213.409	208.213.409	
98-3-1-02-06	STIPENDI TECNICI E SERV.GEN.TEMPO DET.	8.176.859	2.225.712-	5.951.147	5.951.147	
98-3-1-02-07	PREMI ED ALTRE INDENNITA' PREVISTE CCNL	211.116.553	39.292.961-	171.823.592	106.425.541	65.398.051
98-3-1-02-09	COMPENSI LAV.STRAORD.AMMINISTRATIVI					
98-3-1-02-10	COMPENSI LAV.STRAORD.PERSONALE ARTISTI					
98-3-1-02-11	COMPENSI LAV.STRAORD.PERSONALE TECNICO					
98-3-1-02-12	INDENNITA' E SPESE MISSIONI INTERNE	2.646.500		2.646.500	2.646.500	
98-3-1-02-13	INDENNITA' E SPESE MISSIONI ALL'ESTERO					
98-3-1-02-14	ONERI PREV. E ASS.PERSONALE DIPENDENTE	703.423.948	920.529-	702.503.419	702.503.419	
98-3-1-02-15	LAVORO STRAORDINARIO - ALTRE CATEGORIE					
TOTALE CATEGORIA 02		1.805.685.107	66.042.078-	1.739.643.029	1.674.244.978	65.398.051

## XIV LEGISLATURA - DISEGNI DI LEGGE E RELAZIONI - DOCUMENTI

## BILANCIO CONSUNTIVO ESERCIZIO FINANZIARIO 1998

## TITOLO I SPESE CORRENTI

COD. BILANCIO	DESCRIZIONE	PREVISIONE 1998	VARIAZIONI	----- ACCERTAMENTI ANNO 1998 -----		
				DI COMPETENZA	DI CASSA	R E S I D U I
-----						
CATEGORIA 03 ONERI PER IL PERSONALE SERALE						
98-3-1-03-01	RETRIBUZIONI PERS. PALCOSCENICO E SALA					
98-3-1-03-02	COMPARSE					
	TOTALE CATEGORIA 03					
-----						

## XIV LEGISLATURA - DISEGNI DI LEGGE E RELAZIONI - DOCUMENTI

## BILANCIO CONSUNTIVO ESERCIZIO FINANZIARIO 1998

## TITOLO I SPESE CORRENTI

COD. BILANCIO	DESCRIZIONE	PREVISIONE 1998	VARIAZIONI	ACCERTAMENTI ANNO 1998		
				DI COMPETENZA	DI CASSA	RESIDUI
CATEGORIA 04 ONERI PER IL PERSONALE SCRITTURATO						
98-3-1-04-01	DIRETTORI D'ORCHESTRA					
98-3-1-04-02	SOLISTI DA CONCERTO	600.000		600.000	600.000	
98-3-1-04-03	COMPAGNIE DI CANTO					
98-3-1-04-04	PRIMI BALLERINI					
98-3-1-04-05	REGISTI	25.000.000		25.000.000	25.000.000	
98-3-1-04-06	COREOGRAFI					
98-3-1-04-07	FIGURINISTI					
98-3-1-04-08	SCENOGRAFI					
98-3-1-04-10	COMPLESSI OSPITI					
98-3-1-04-11	ONERI PREV. ASS. PERSONALE SCRITTURATO	89.529.135		89.529.135	89.529.135	
98-3-1-04-12	QUOTE PER RIPRESE RADIOTELEVISIVE	107.120.800		107.120.800	107.120.800	
98-3-1-04-13	RIMBORSI SPESE VIAGGIO PERS. SCRITTURA					
98-3-1-04-14	COMPLESSI DI PALCOSCENICO					
98-3-1-04-15	ALTRO PERSONALE SCRITTURATO					
TOTALE CATEGORIA 04		222.249.935		222.249.935	222.249.935	

## XIV LEGISLATURA - DISEGNI DI LEGGE E RELAZIONI - DOCUMENTI

## BILANCIO CONSUNTIVO ESERCIZIO FINANZIARIO 1998

## TITOLO I SPESE CORRENTI

COD. BILANCIO	DESCRIZIONE	PREVISIONE 1998	VARIAZIONI	ACCERTAMENTI ANNO 1998		
				DI COMPETENZA	DI CASSA	R E S I D U I
CATEGORIA 05 SPESE PER L'ACQUISTO DI BENI E SERVIZI						
98-3-1-05-01	ACQUISTO LIBRI, GIORNALI E RIVISTE	2.263.000		2.263.000	2.263.000	
98-3-1-05-02	ACQUISTO MATERIALI DI CONSUMO	59.738.649	521.954-	59.216.695	59.216.695	
98-3-1-05-03	SPESE DI RAPPRESENTANZA	5.000.000		5.000.000	5.000.000	
98-3-1-05-04	SPESE PER COMITATI E CONCORSI	60.000		60.000		60.000
98-3-1-05-05	SPESE PER ACCERTAMENTI SANITARI	13.176.600		13.176.600	13.176.600	
98-3-1-05-06	ACQUISTO VESTIARIO E DIVISE	5.401.204	51.584-	5.349.620	5.349.620	
98-3-1-05-07	MANUTEN. ORDINARIA LOCALI E IMPIANTI	93.401.068		93.401.068	93.401.068	
98-3-1-05-08	SPESE TELEFONICHE, POSTALI E TELEGRAF.	4.968.487	266.283-	4.702.204	4.702.204	
98-3-1-05-09	SPESE PER STUDI, INDAGINI E RILEVAZIONI					
98-3-1-05-11	MANUTENZ., ESERCIZIO, NOLEGGIO AUTOMEZZI					
98-3-1-05-12	SPESE PER ENERGIA ELETTRICA ED ACQUA	88.274.103		88.274.103	88.274.103	
98-3-1-05-13	SPESE PER RISCALDAMENTO	136.115.155		136.115.155	136.115.155	
98-3-1-05-14	SPESE PULIZIA LOCALI	47.411.000		47.411.000	47.411.000	
98-3-1-05-15	ONORARI PER SPECIALI INCARICHI	75.768.446	5.040.000-	70.728.446	55.028.446	15.700.000
98-3-1-05-16	PREMI DI ASSICURAZIONE	3.758.000		3.758.000	3.758.000	
98-3-1-05-17	STAMPA MANIFESTI E LOCANDINE	65.570.350		65.570.350	65.570.350	
98-3-1-05-18	STAMPA BIGLIETTI	1.852.000		1.852.000	1.852.000	
98-3-1-05-19	STAMPA PROGRAMMI	76.156.000		76.156.000	76.156.000	
98-3-1-05-20	PUBBLICITA' ED INSERZIONI	33.211.200	53.200	33.264.400	33.264.400	
98-3-1-05-21	TRASPORTI E FACCHINAGGI	72.140.069	186.598-	71.953.471	71.953.471	
98-3-1-05-23	NOLEGGIO MATERIALI TEATRALI E MUSICALI	357.253.248	3.100.000-	354.153.248	270.343.248	83.810.000
98-3-1-05-24	MANIFESTAZIONI PROMOZIONALI					
98-3-1-05-25	SPETTACOLI DI BALLETTO					
98-3-1-05-26	SPETTACOLI IN DECENTRAMENTO					
98-3-1-05-27	ALTRE SPESE PER PRESTAZIONE DI SERVIZI	927.464		927.464	118.000	809.464
98-3-1-05-28	MANIFESTAZIONI ALL'ESTERO					
98-3-1-05-29	FITTO TEATRI PER ATTIVITA' DECENTRATA					
98-3-1-05-30	ALTRE SPESE PER ATTIVITA' DECENTRATA					
98-3-1-05-31	PREVENZIONE INCENDI E SERVIZI DIVERSI	201.822.739	197.853-	201.624.886	201.624.886	
98-3-1-05-32	SPESE DI AMMINISTRAZIONE	21.804.197	30.000-	21.774.197	21.774.197	
TOTALE CATEGORIA 05		1.366.072.979	9.341.072-	1.356.731.907	1.256.352.443	100.379.464

## XIV LEGISLATURA - DISEGNI DI LEGGE E RELAZIONI - DOCUMENTI

## BILANCIO CONSUNTIVO ESERCIZIO FINANZIARIO 1998

## TITOLO I SPESE CORRENTI

COD.BILANCIO	DESCRIZIONE	PREVISIONE 1998	VARIAZIONI	----- ACCERTAMENTI ANNO 1998 -----		
				DI COMPETENZA	DI CASSA	R E S I D U I
-----						
CATEGORIA 06 ONERI FINANZIARI						
98-3-1-06-01	INTERESSI PASSIVI	59.369.409		59.369.409	59.369.409	
98-3-1-06-02	ALTRI ONERI FINANZIARI					
-----						
	TOTALE CATEGORIA 06	59.369.409		59.369.409	59.369.409	
-----						



## XIV LEGISLATURA - DISEGNI DI LEGGE E RELAZIONI - DOCUMENTI

## BILANCIO CONSUNTIVO ESERCIZIO FINANZIARIO 1998

## TITOLO I SPESE CORRENTI

COD. BILANCIO	DESCRIZIONE	PREVISIONE 1998	VARIAZIONI	----- ACCERTAMENTI ANNO 1998 -----		
				DI COMPETENZA	DI CASSA	R E S I D U I
CATEGORIA 07 ONERI TRIBUTARI						
98-3-1-07-01	PAGAMENTO I.V.A.	252.403.289	1.470.748-	250.932.541	236.048.488	14.884.053
98-3-1-07-02	TRIBUTI VARI	15.027.453	155.000-	14.872.453	11.695.870	3.176.583
98-3-1-07-03	DIRITTI D'AUTORE E DEMANIALI	144.000		144.000	144.000	
TOTALE CATEGORIA 07		267.574.742	1.625.748-	265.948.994	247.888.358	18.060.636

XIV LEGISLATURA - DISEGNI DI LEGGE E RELAZIONI - DOCUMENTI

BILANCIO CONSUNTIVO ESERCIZIO FINANZIARIO 1998

TITOLO I SPESE CORRENTI

COD.BILANCIO	DESCRIZIONE	PREVISIONE 1998	VARIAZIONI	----- ACCERTAMENTI ANNO 1998 -----		
				DI COMPETENZA	DI CASSA	R E S I D U I
-----						
CATEGORIA 08 POSTE CORRETTIVE E COMP.DI ENTRATE CORR.						
98-3-1-08-01 RESTITUZIONI E RIMBORSI DIVERSI						
-----						
TOTALE CATEGORIA 08						
-----						

## XIV LEGISLATURA - DISEGNI DI LEGGE E RELAZIONI - DOCUMENTI

## BILANCIO CONSUNTIVO ESERCIZIO FINANZIARIO 1998

## TITOLO I SPESE CORRENTI

COD. BILANCIO	DESCRIZIONE	PREVISIONE 1998	VARIAZIONI	----- ACCERTAMENTI ANNO 1998 -----		
				DI COMPETENZA	DI CASSA	R E S I D U I
-----						
CATEGORIA 09 SPESE NON CLASSIFICABILI IN ALTRE VOCI						
98-3-1-09-01	FONDO DI RISERVA	828.674.010		828.674.010		828.674.010
-----						
	TOTALE CATEGORIA 09	828.674.010		828.674.010		828.674.010
-----						
	TOTALE TITOLO	4.562.285.482	77.368.898-	4.484.916.584	3.472.404.423	1.012.512.161

## XIV LEGISLATURA - DISEGNI DI LEGGE E RELAZIONI - DOCUMENTI

## BILANCIO CONSUNTIVO ESERCIZIO FINANZIARIO 1998

## TITOLO II SPESE IN CONTO CAPITALE

COD. BILANCIO	DESCRIZIONE	PREVISIONE 1998	VARIAZIONI	----- ACCERTAMENTI ANNO 1998 -----		
				DI COMPETENZA	DI CASSA	R E S I D U I
CATEGORIA 10 ACQUISIZIONE IMMOBILIZZAZIONI TECNICHE						
98-3-2-10-01	ACQUISTO IMPIANTI ATTREZZ. RE TECNICHE	73.619.906		73.619.906	73.619.906	
98-3-2-10-02	ACQUISTO ALLESTIMENTI E COSTUMI	83.019.137	15.000.000-	68.019.137	68.019.137	
98-3-2-10-03	ACQUISTO MATERIALI, STRUMENTI MUSICALI	4.369.747		4.369.747	4.369.747	
98-3-2-10-04	ACQUISTO AUTOMEZZI					
98-3-2-10-05	ACQUISTO MOBILI, ARREDI, MACCHINE UFFICI	18.040.334		18.040.334	18.040.334	
98-3-2-10-08	ACQUISTI DIVERSI	31.657.525	90.000	31.747.525	31.747.525	
	TOTALE CATEGORIA 10	210.706.649	14.910.000-	195.796.649	195.796.649	

XIV LEGISLATURA - DISEGNI DI LEGGE E RELAZIONI - DOCUMENTI

BILANCIO CONSUNTIVO ESERCIZIO FINANZIARIO 1998

TITOLO II SPESE IN CONTO CAPITALE

COD. BILANCIO	DESCRIZIONE	PREVISIONE 1998	VARIAZIONI	----- ACCERTAMENTI ANNO 1998 -----		
				DI COMPETENZA	DI CASSA	R E S I D U I
-----						
CATEGORIA 11 ACQUISTO TITOLI CREDITO E ALTRI VALORI						
98-3-2-11-01 ACQUISTO TITOLI DI CREDITO						
-----						
TOTALE CATEGORIA 11						
-----						

XIV LEGISLATURA - DISEGNI DI LEGGE E RELAZIONI - DOCUMENTI

BILANCIO CONSUNTIVO ESERCIZIO FINANZIARIO 1998

TITOLO II SPESE IN CONTO CAPITALE

COD. BILANCIO	DESCRIZIONE	PREVISIONE 1998	VARIAZIONI	ACCERTAMENTI ANNO 1998		
				DI COMPETENZA	DI CASSA	R E S I D U I
CATEGORIA 12 CONCESSIONI DI CREDITI ED ANTICIPAZIONI						
98-3-2-12-01	DEPOSITI IN CAUZIONE					
98-3-2-12-02	VERSAMENTI IN DEPOSITO					
	TOTALE CATEGORIA 12					

## XIV LEGISLATURA - DISEGNI DI LEGGE E RELAZIONI - DOCUMENTI

## BILANCIO CONSUNTIVO ESERCIZIO FINANZIARIO 1998

## TITOLO II SPESE IN CONTO CAPITALE

COD. BILANCIO	DESCRIZIONE	PREVISIONE 1998	VARIAZIONI	----- ACCERTAMENTI ANNO 1998 -----		
				DI COMPETENZA	DI CASSA	R E S I D U I
CATEGORIA 13 T.F.R. E SIM.PERS. CESSATO DAL SERVIZIO						
98-3-2-13-01	TRATTAMENTO DI FINE RAPPORTO	2.513.319.596		2.513.319.596	472.817.152	2.040.502.444
	TOTALE CATEGORIA 13	2.513.319.596		2.513.319.596	472.817.152	2.040.502.444
	TOTALE TITOLO	2.724.026.245	14.910.000-	2.709.116.245	668.613.801	2.040.502.444

## XIV LEGISLATURA - DISEGNI DI LEGGE E RELAZIONI - DOCUMENTI

## BILANCIO CONSUNTIVO ESERCIZIO FINANZIARIO 1998

## TITOLO III ESTINZIONE DI MUTUI ED ANTICIPAZIONI

COD. BILANCIO	DESCRIZIONE	PREVISIONE 1998	VARIAZIONI	----- ACCERTAMENTI ANNO 1998 -----		
				DI COMPETENZA	DI CASSA	R E S I D U I
-----						
CATEGORIA 14 RIMBORSI DI MUTUI						
98-3-3-14-01 RIMBORSO DI MUTUI						
-----						
TOTALE CATEGORIA 14						
-----						



## XIV LEGISLATURA - DISEGNI DI LEGGE E RELAZIONI - DOCUMENTI

## BILANCIO CONSUNTIVO ESERCIZIO FINANZIARIO 1998

## TITOLO III ESTINZIONE DI MUTUI ED ANTICIPAZIONI

COD. BILANCIO D E S C R I Z I O N E	PREVISIONE 1998	VARIAZIONI	----- ACCERTAMENTI ANNO 1998 -----		
			DI COMPETENZA	DI CASSA	R E S I D U I
-----					
CATEGORIA 15 RIMBORSI DI ANTICIPAZIONI PASSIVE					
98-3-3-15-01 RIMBORSO DI ANTICIPAZIONI	4.939.765.439		4.939.765.439	4.939.765.439	
-----					
TOTALE CATEGORIA 15	4.939.765.439		4.939.765.439	4.939.765.439	
-----					

## XIV LEGISLATURA - DISEGNI DI LEGGE E RELAZIONI - DOCUMENTI

## BILANCIO CONSUNTIVO ESERCIZIO FINANZIARIO 1998

## TITOLO III ESTINZIONE DI MUTUI ED ANTICIPAZIONI

COD.BILANCIO	DESCRIZIONE	PREVISIONE 1998	VARIAZIONI	----- ACCERTAMENTI ANNO 1998 -----		
				DI COMPETENZA	DI CASSA	R E S I D U I
-----						
CATEGORIA 16 ESTINZIONE DI DEBITI DIVERSI						
98-3-3-16-01 ESTINZIONE DI DEBITI						
-----						
	TOTALE CATEGORIA 16					
-----						
	TOTALE TITOLO	4.939.765.439		4.939.765.439	4.939.765.439	

## XIV LEGISLATURA - DISEGNI DI LEGGE E RELAZIONI - DOCUMENTI

## BILANCIO CONSUNTIVO ESERCIZIO FINANZIARIO 1998

## TITOLO IV PARTITE DI GIRO


COD. BILANCIO	DESCRIZIONE	PREVISIONE 1998	VARIAZIONI	----- ACCERTAMENTI ANNO 1998 -----		
				DI COMPETENZA	DI CASSA	R E S I D U I
CATEGORIA 17 SPESE PER PARTITE DI GIRO						
98-3-4-17-01	RITENUTE ERARIALI	804.668.344		804.668.344	804.668.344	
98-3-4-17-02	RITENUTE PREV. ASS. PERSONALE DIPENDENTE	242.363.231		242.363.231	242.363.231	
98-3-4-17-03	RITENUTE PREV. ASS. PERS. LE SCRITTURATO	180.654.948	10.476.255-	170.178.693	165.020.772	5.157.921
98-3-4-17-04	ANTICIPAZIONI SERVIZIO INT. DI CASSA					
98-3-4-17-06	ALTRE USCITE DI GIRO	149.557.745	717.000-	148.840.745	137.941.374	10.899.371
98-3-4-17-07	QUOTE ABBONAMENTI					
98-3-4-17-08	FONDO INTEGRAZIONE PENSIONI	58.779.688	58.779.688-			
98-3-4-17-09	CONTI PROVVISORI E TRANSITORI					
	TOTALE CATEGORIA 17	1.436.023.956	69.972.943-	1.366.051.013	1.349.993.721	16.057.292
	TOTALE TITOLO	1.436.023.956	69.972.943-	1.366.051.013	1.349.993.721	16.057.292

## XIV LEGISLATURA - DISEGNI DI LEGGE E RELAZIONI - DOCUMENTI

RIEPILOGO USCITE		PREVISIONE 1998	VARIAZIONI	----- ACCERTAMENTI ANNO 1998 -----		
				DI COMPETENZA	DI CASSA	R E S I D U I
TITOLO I	SPESE CORRENTI	4.562.285.482	77.368.898-	4.484.916.584	3.472.404.423	1.012.512.161
TITOLO II	SPESE IN CONTO CAPITALE	2.724.026.245	14.910.000-	2.709.116.245	668.613.801	2.040.502.444
TITOLO III	ESTINZIONE DI MUTUI ED ANTICIPAZIONI	4.939.765.439		4.939.765.439	4.939.765.439	
TITOLO IV	PARTITE DI GIRO	1.436.023.956	69.972.943-	1.366.051.013	1.349.993.721	16.057.292
-----						
TOTALE USCITE		13.662.101.122	162.251.841-	13.499.849.281	10.430.777.384	3.069.071.897
RIEPILOGO TOTALE ENTRATE		7.302.198.233	283.158.792-	7.019.039.441	6.610.129.810	408.909.631
-----						
RISULTATI DIFFERENZIALI		6.359.902.889-	120.906.951-	6.480.809.840-	3.820.647.574-	2.660.162.266-
-----						

IL RESP. DEI SERV. AMM. VI

ALESSANDRA DEIFIN



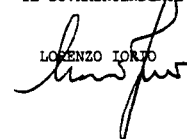
IL PRESIDENTE

RICCARDO ILLY



IL SOVRAINTENDENTE

LORENZO IORIO





**CONTO CONSUNTIVO**  
**ESERCIZIO FINANZIARIO**  
**1998**  
**ALLEGATI**

## XIV LEGISLATURA - DISEGNI DI LEGGE E RELAZIONI - DOCUMENTI

ALLEGATO E

## A - ENTRATE

## TITOLO I ENTRATE DA TRASFERIMENTI CORRENTI

## CATEGORIA 01 TRASFERIMENTI DA PARTE DELLO STATO

CODICE		DENOMINAZIONE CAPITOLO		SOMME ACCERTATE		DIFFERENZE	
210101		CONTRIBUTO ORDINARIO		RIMASTE DA	TOTALI	RISPETTO	
GESTIONE DI COMPETENZA				RISCUOTERE	ACCERTATI	ALLE PREVISIONI	
INIZIALI	PREVISIONI	DEFINITIVE	RISCOSSE				
	VARIAZIONI						
27.000.000.000		27.000.000.000	19.418.558.550	4.429.665.000	23.848.223.550	3.151.776.450-	-A-
GESTIONE DEI RESIDUI ATTIVI							
RESIDUI INIZIO		RIMASTI DA					
ESERCIZIO	RISCOSSI	RISCUOTERE	TOTALI	VARIAZIONI			
3.814.090.100	3.814.085.100		3.814.085.100	5.000-			-B-
GESTIONE DI CASSA							
		DIFFERENZA RISPETTO	TOTALE DEI RESIDUI ATTIVI				
PREVISIONI	RISCOSSIONI	ALLE PREVISIONI	AL TERMINE ESERCIZIO				
27.000.000.000	23.232.643.650	3.767.356.350-	4.429.665.000				-C-
-----							
CODICE		DENOMINAZIONE CAPITOLO		SOMME ACCERTATE		DIFFERENZE	
210102		CONTRIBUTO AGGIUNTIVO		RIMASTE DA	TOTALI	RISPETTO	
GESTIONE DI COMPETENZA				RISCUOTERE	ACCERTATI	ALLE PREVISIONI	
INIZIALI	PREVISIONI	DEFINITIVE	RISCOSSE				
	VARIAZIONI						
2.000.000.000		2.000.000.000	1.000.000.000		1.000.000.000	1.000.000.000-	-A-
GESTIONE DEI RESIDUI ATTIVI							
RESIDUI INIZIO		RIMASTI DA					
ESERCIZIO	RISCOSSI	RISCUOTERE	TOTALI	VARIAZIONI			
40.000.000		40.000.000	40.000.000				-B-
GESTIONE DI CASSA							
		DIFFERENZA RISPETTO	TOTALE DEI RESIDUI ATTIVI				
PREVISIONI	RISCOSSIONI	ALLE PREVISIONI	AL TERMINE ESERCIZIO				
2.000.000.000	1.000.000.000	1.000.000.000-	40.000.000				-C-
-----							
CODICE		DENOMINAZIONE CAPITOLO		SOMME ACCERTATE		DIFFERENZE	
210103		CONTRIBUTO PER L'ATTIVITA' ALL'ESTERO		RIMASTE DA	TOTALI	RISPETTO	
GESTIONE DI COMPETENZA				RISCUOTERE	ACCERTATI	ALLE PREVISIONI	
INIZIALI	PREVISIONI	DEFINITIVE	RISCOSSE				
	VARIAZIONI						
150.000.000		150.000.000		37.930.000	37.930.000	112.070.000-	-A-
GESTIONE DEI RESIDUI ATTIVI							
RESIDUI INIZIO		RIMASTI DA					
ESERCIZIO	RISCOSSI	RISCUOTERE	TOTALI	VARIAZIONI			
128.350.000	28.350.000	80.000.000	108.350.000	20.000.000-			-B-
GESTIONE DI CASSA							
		DIFFERENZA RISPETTO	TOTALE DEI RESIDUI ATTIVI				
PREVISIONI	RISCOSSIONI	ALLE PREVISIONI	AL TERMINE ESERCIZIO				
150.000.000	28.350.000	121.650.000-	117.930.000				-C-
-----							
TOTALE CATEGORIA							
29.150.000.000		29.150.000.000	20.418.558.550	4.467.595.000	24.886.153.550	4.263.846.450-	-A-
3.982.440.100	3.842.435.100	120.000.000	3.962.435.100	20.005.000-			-B-
29.150.000.000	24.260.993.650	4.889.006.350-	4.587.595.000				-C-
-----							

## XIV LEGISLATURA - DISEGNI DI LEGGE E RELAZIONI - DOCUMENTI

ALLEGATO E

## A - ENTRATE

TITOLO		AVANZO DI AMMINISTRAZIONE					
CATEGORIA 00 AVANZO DI AMMINISTRAZIONE							
CODICE	DENOMINAZIONE		CAPITOLO		SOMME ACCERTATE		DIFFERENZE
200000	AVANZO DI AMMINISTRAZIONE				RIMASTE DA	TOTALI	RISPETTO
GESTIONE DI COMPETENZA				RISOSSE	RISCUOTERE	ACCERTATI	ALLE PREVISIONI
INIZIALI	PREVISIONI	VARIAZIONI	DEFINITIVE				
GESTIONE DEI RESIDUI ATTIVI							
RESIDUI INIZIO		RIMASTI DA					
ESERCIZIO	RISCOSSI	RISCUOTERE	TOTALI	VARIAZIONI			
GESTIONE DI CASSA							
PREVISIONI	RISCOSSIONI	DIFFERENZA RISPETTO	TOTALE DEI RESIDUI ATTIVI				
		ALLE PREVISIONI	AL TERMINE ESERCIZIO				
-----							
CODICE	DENOMINAZIONE		CAPITOLO		SOMME ACCERTATE		DIFFERENZE
200001	FONDO INIZIALE DI CASSA				RIMASTE DA	TOTALI	RISPETTO
GESTIONE DI COMPETENZA				RISOSSE	RISCUOTERE	ACCERTATI	ALLE PREVISIONI
INIZIALI	PREVISIONI	VARIAZIONI	DEFINITIVE				
GESTIONE DEI RESIDUI ATTIVI							
RESIDUI INIZIO		RIMASTI DA					
ESERCIZIO	RISCOSSI	RISCUOTERE	TOTALI	VARIAZIONI			
GESTIONE DI CASSA							
PREVISIONI	RISCOSSIONI	DIFFERENZA RISPETTO	TOTALE DEI RESIDUI ATTIVI				
		ALLE PREVISIONI	AL TERMINE ESERCIZIO				
-----							
TOTALE CATEGORIA							
-----							
TOTALE TITOLO							
-----							



## XIV LEGISLATURA - DISEGNI DI LEGGE E RELAZIONI - DOCUMENTI

ALLEGATO E

## A - ENTRATE

## TITOLO I ENTRATE DA TRASFERIMENTI CORRENTI

## CATEGORIA 02 TRASFERIMENTI DA PARTE DELLE REGIONI

CODICE		DENOMINAZIONE CAPITOLO		SOMME ACCERTATE		DIFFERENZE	
210201		REG.AUT. F.V.G. CONTRIBUTO ORDINARIO		RIMASTE DA	TOTALI	RISPETTO	
GESTIONE DI COMPETENZA				RISCUOTERE	ACCERTATI	ALLE PREVISIONI	
INIZIALI	PREVISIONI	DEFINITIVE	RISOSSE				
	VARIAZIONI						
3.710.000.000		3.710.000.000	3.780.000.000		3.780.000.000	70.000.000	-A-
GESTIONE DEI RESIDUI ATTIVI							
RESIDUI INIZIO		RIMASTI DA					
ESERCIZIO	RISCOSSI	RISCUOTERE	TOTALI	VARIAZIONI			
							-B-
GESTIONE DI CASSA							
PREVISIONI		DIFFERENZA RISPETTO		TOTALE DEI RESIDUI ATTIVI			
	RISCOSSIONI	ALLE PREVISIONI	AL TERMINE ESERCIZIO				
3.710.000.000	3.780.000.000	70.000.000					-C-
-----							
CODICE		DENOMINAZIONE CAPITOLO		SOMME ACCERTATE		DIFFERENZE	
210202		REG.AUT. F.V.G. SCAMBI CULTURALI		RIMASTE DA	TOTALI	RISPETTO	
GESTIONE DI COMPETENZA				RISCUOTERE	ACCERTATI	ALLE PREVISIONI	
INIZIALI	PREVISIONI	DEFINITIVE	RISOSSE				
	VARIAZIONI						
74.000.000		74.000.000				74.000.000-	-A-
GESTIONE DEI RESIDUI ATTIVI							
RESIDUI INIZIO		RIMASTI DA					
ESERCIZIO	RISCOSSI	RISCUOTERE	TOTALI	VARIAZIONI			
							-B-
GESTIONE DI CASSA							
PREVISIONI		DIFFERENZA RISPETTO		TOTALE DEI RESIDUI ATTIVI			
	RISCOSSIONI	ALLE PREVISIONI	AL TERMINE ESERCIZIO				
74.000.000		74.000.000-					-C-
-----							
CODICE		DENOMINAZIONE CAPITOLO		SOMME ACCERTATE		DIFFERENZE	
210204		REG.AUT. F.V.G. CONTR. STRAORDINARIO		RIMASTE DA	TOTALI	RISPETTO	
GESTIONE DI COMPETENZA				RISCUOTERE	ACCERTATI	ALLE PREVISIONI	
INIZIALI	PREVISIONI	DEFINITIVE	RISOSSE				
	VARIAZIONI						
800.000.000		800.000.000	500.000.000	145.000.000	645.000.000	155.000.000-	-A-
GESTIONE DEI RESIDUI ATTIVI							
RESIDUI INIZIO		RIMASTI DA					
ESERCIZIO	RISCOSSI	RISCUOTERE	TOTALI	VARIAZIONI			
1.100.000.000	1.100.000.000		1.100.000.000				-B-
GESTIONE DI CASSA							
PREVISIONI		DIFFERENZA RISPETTO		TOTALE DEI RESIDUI ATTIVI			
	RISCOSSIONI	ALLE PREVISIONI	AL TERMINE ESERCIZIO				
800.000.000	1.600.000.000	800.000.000	145.000.000				-C-
-----							
TOTALE CATEGORIA							
4.584.000.000		4.584.000.000	4.280.000.000	145.000.000	4.425.000.000	159.000.000-	-A-
1.100.000.000	1.100.000.000		1.100.000.000				-B-
4.584.000.000	5.380.000.000	796.000.000	145.000.000				-C-
-----							

## XIV LEGISLATURA - DISEGNI DI LEGGE E RELAZIONI - DOCUMENTI

ALLEGATO E

## A - ENTRATE

## TITOLO I ENTRATE DA TRASFERIMENTI CORRENTI

## CATEGORIA 03 TRASFER. DA PARTE DEI COMUNI E PROVINCE

CODICE		DENOMINAZIONE CAPITOLO		SOMME ACCERTATE		DIFFERENZE	
210301		COMUNE DI TRIESTE		RIMASTE DA	TOTALI	RISPETTO	
GESTIONE DI COMPETENZA				RISCUOTERE	ACCERTATI	ALLE PREVISIONI	
INIZIALI	PREVISIONI	DEFINITIVE	RISCOSSE				
	VARIAZIONI						
1.500.000.000		1.500.000.000	1.754.200.000	48.000.000	1.802.200.000	302.200.000	-A-
GESTIONE DEI RESIDUI ATTIVI							
RESIDUI INIZIO		RIMASTI DA					
ESERCIZIO	RISCOSSI	RISCUOTERE	TOTALI	VARIAZIONI			
50.930.743	45.000.000	5.200.000	50.200.000	730.743-		-B-	
GESTIONE DI CASSA							
		DIFFERENZA RISPETTO		TOTALE DEI RESIDUI ATTIVI			
PREVISIONI	RISCOSSIONI	ALLE PREVISIONI	AL TERMINE ESERCIZIO				
1.500.000.000	1.799.200.000	299.200.000	53.200.000		-C-		
-----							
CODICE		DENOMINAZIONE CAPITOLO		SOMME ACCERTATE		DIFFERENZE	
210302		PROVINCIA DI TRIESTE		RIMASTE DA	TOTALI	RISPETTO	
GESTIONE DI COMPETENZA				RISCUOTERE	ACCERTATI	ALLE PREVISIONI	
INIZIALI	PREVISIONI	DEFINITIVE	RISCOSSE				
	VARIAZIONI						
100.000.000		100.000.000		18.000.000	18.000.000	82.000.000-	-A-
GESTIONE DEI RESIDUI ATTIVI							
RESIDUI INIZIO		RIMASTI DA					
ESERCIZIO	RISCOSSI	RISCUOTERE	TOTALI	VARIAZIONI			
10.000.000	10.000.000		10.000.000			-B-	
GESTIONE DI CASSA							
		DIFFERENZA RISPETTO		TOTALE DEI RESIDUI ATTIVI			
PREVISIONI	RISCOSSIONI	ALLE PREVISIONI	AL TERMINE ESERCIZIO				
100.000.000	10.000.000	90.000.000-	18.000.000		-C-		
-----							
CODICE		DENOMINAZIONE CAPITOLO		SOMME ACCERTATE		DIFFERENZE	
210303		COMUNE DI UDINE		RIMASTE DA	TOTALI	RISPETTO	
GESTIONE DI COMPETENZA				RISCUOTERE	ACCERTATI	ALLE PREVISIONI	
INIZIALI	PREVISIONI	DEFINITIVE	RISCOSSE				
	VARIAZIONI						
310.000.000		310.000.000	310.000.000	195.000.000	505.000.000	195.000.000	-A-
GESTIONE DEI RESIDUI ATTIVI							
RESIDUI INIZIO		RIMASTI DA					
ESERCIZIO	RISCOSSI	RISCUOTERE	TOTALI	VARIAZIONI			
20.000.000	20.000.000		20.000.000			-B-	
GESTIONE DI CASSA							
		DIFFERENZA RISPETTO		TOTALE DEI RESIDUI ATTIVI			
PREVISIONI	RISCOSSIONI	ALLE PREVISIONI	AL TERMINE ESERCIZIO				
310.000.000	330.000.000	20.000.000	195.000.000		-C-		
-----							
TOTALE CATEGORIA							
1.910.000.000		1.910.000.000	2.064.200.000	261.000.000	2.325.200.000	415.200.000	-A-
80.930.743	75.000.000	5.200.000	80.200.000	730.743-		-B-	
1.910.000.000	2.139.200.000	229.200.000	266.200.000		-C-		
-----							

## XIV LEGISLATURA - DISEGNI DI LEGGE E RELAZIONI - DOCUMENTI

ALLEGATO E

## A - ENTRATE

## TITOLO I ENTRATE DA TRASFERIMENTI CORRENTI

## CATEGORIA 04 TRASFERIMENTI DA PARTE DI ALTRI ENTI

CODICE		DENOMINAZIONE CAPITOLO		SOMME ACCERTATE			DIFFERENZE
210401		CONTR.DA ASS.NE AMICI TEATRO E ALTRI		RIMASTE DA	TOTALI	RISPETTO	
GESTIONE DI COMPETENZA				RISCUOTERE	ACCERTATI	ALLE PREVISIONI	
INIZIALI	PREVISIONI	DEFINITIVE	RISOSSE	RISCUOTERE	ACCERTATI	ALLE PREVISIONI	
	VARIAZIONI						
			50.000.000	200.000.000	250.000.000	250.000.000	-A-
GESTIONE DEI RESIDUI ATTIVI							
RESIDUI INIZIO		RIMASTI DA					
ESERCIZIO	RISCOSSI	RISCUOTERE	TOTALI	VARIAZIONI			
							-B-
GESTIONE DI CASSA							
PREVISIONI		DIFFERENZA RISPETTO		TOTALE DEI RESIDUI ATTIVI			
	RISCOSSIONI	ALLE PREVISIONI	AL TERMINE ESERCIZIO				
	50.000.000	50.000.000	200.000.000				-C-

CODICE		DENOMINAZIONE CAPITOLO		SOMME ACCERTATE			DIFFERENZE
210402		REGIONE F.V.G.CONTR.FORM.PROFESSIONALE		RIMASTE DA	TOTALI	RISPETTO	
GESTIONE DI COMPETENZA				RISCUOTERE	ACCERTATI	ALLE PREVISIONI	
INIZIALI	PREVISIONI	DEFINITIVE	RISOSSE	RISCUOTERE	ACCERTATI	ALLE PREVISIONI	
	VARIAZIONI						
							-A-
GESTIONE DEI RESIDUI ATTIVI							
RESIDUI INIZIO		RIMASTI DA					
ESERCIZIO	RISCOSSI	RISCUOTERE	TOTALI	VARIAZIONI			
							-B-
GESTIONE DI CASSA							
PREVISIONI		DIFFERENZA RISPETTO		TOTALE DEI RESIDUI ATTIVI			
	RISCOSSIONI	ALLE PREVISIONI	AL TERMINE ESERCIZIO				
							-C-

CODICE		DENOMINAZIONE CAPITOLO		SOMME ACCERTATE			DIFFERENZE
210403		COMMISSARIO DEL GOVERNO		RIMASTE DA	TOTALI	RISPETTO	
GESTIONE DI COMPETENZA				RISCUOTERE	ACCERTATI	ALLE PREVISIONI	
INIZIALI	PREVISIONI	DEFINITIVE	RISOSSE	RISCUOTERE	ACCERTATI	ALLE PREVISIONI	
	VARIAZIONI						
							-A-
	980.000.000	980.000.000		1.000.000.000	1.000.000.000	20.000.000	
GESTIONE DEI RESIDUI ATTIVI							
RESIDUI INIZIO		RIMASTI DA					
ESERCIZIO	RISCOSSI	RISCUOTERE	TOTALI	VARIAZIONI			
							-B-
GESTIONE DI CASSA							
PREVISIONI		DIFFERENZA RISPETTO		TOTALE DEI RESIDUI ATTIVI			
	RISCOSSIONI	ALLE PREVISIONI	AL TERMINE ESERCIZIO				
	980.000.000	980.000.000-	1.000.000.000				-C-

## XIV LEGISLATURA - DISEGNI DI LEGGE E RELAZIONI - DOCUMENTI

ALLEGATO E

## A - ENTRATE

## TITOLO I ENTRATE DA TRASFERIMENTI CORRENTI

## CATEGORIA 04 TRASFERIMENTI DA PARTE DI ALTRI ENTI

CODICE		DENOMINAZIONE CAPITOLO		SOMME ACCERTATE			DIFFERENZE
210404		CONTRIBUTI FESTIVAL OPERETTA		RIMASTE DA	TOTALI	RISPETTO	
GESTIONE DI COMPETENZA				RISCUOTERE	ACCERTATI	ALLE PREVISIONI	
INIZIALI	PREVISIONI	DEFINITIVE	RISCOSE				
	VARIAZIONI						
			20.000.000		20.000.000	20.000.000	-A-
GESTIONE DEI RESIDUI ATTIVI							
RESIDUI INIZIO		RIMASTI DA					
ESERCIZIO	RISCOSSI	RISCUOTERE	TOTALI	VARIAZIONI			
440.000.000	360.000.000	65.000.000	425.000.000	15.000.000-			-B-
GESTIONE DI CASSA							
PREVISIONI	RISCOSSIONI	DIFFERENZA RISPETTO	TOTALE DEI RESIDUI ATTIVI				
		ALLE PREVISIONI	AL TERMINE ESERCIZIO				
	380.000.000	380.000.000	65.000.000				-C-
-----							
CODICE		DENOMINAZIONE CAPITOLO		SOMME ACCERTATE			DIFFERENZE
210405		CAMERA DI COMMERCIO IND.ART. TRIESTE		RIMASTE DA	TOTALI	RISPETTO	
GESTIONE DI COMPETENZA				RISCUOTERE	ACCERTATI	ALLE PREVISIONI	
INIZIALI	PREVISIONI	DEFINITIVE	RISCOSE				
	VARIAZIONI						
842.000.000		842.000.000	651.000.000		651.000.000	191.000.000-	-A-
GESTIONE DEI RESIDUI ATTIVI							
RESIDUI INIZIO		RIMASTI DA					
ESERCIZIO	RISCOSSI	RISCUOTERE	TOTALI	VARIAZIONI			
							-B-
GESTIONE DI CASSA							
PREVISIONI	RISCOSSIONI	DIFFERENZA RISPETTO	TOTALE DEI RESIDUI ATTIVI				
		ALLE PREVISIONI	AL TERMINE ESERCIZIO				
842.000.000	651.000.000	191.000.000-					-C-
-----							
CODICE		DENOMINAZIONE CAPITOLO		SOMME ACCERTATE			DIFFERENZE
210406		CONTRIBUTI STRAORDINARI ENTI PUBBLICI		RIMASTE DA	TOTALI	RISPETTO	
GESTIONE DI COMPETENZA				RISCUOTERE	ACCERTATI	ALLE PREVISIONI	
INIZIALI	PREVISIONI	DEFINITIVE	RISCOSE				
	VARIAZIONI						
							-A-
GESTIONE DEI RESIDUI ATTIVI							
RESIDUI INIZIO		RIMASTI DA					
ESERCIZIO	RISCOSSI	RISCUOTERE	TOTALI	VARIAZIONI			
							-B-
GESTIONE DI CASSA							
PREVISIONI	RISCOSSIONI	DIFFERENZA RISPETTO	TOTALE DEI RESIDUI ATTIVI				
		ALLE PREVISIONI	AL TERMINE ESERCIZIO				
							-C-
-----							

## XIV LEGISLATURA - DISEGNI DI LEGGE E RELAZIONI - DOCUMENTI

ALLEGATO E

## A - ENTRATE

## TITOLO I ENTRATE DA TRASFERIMENTI CORRENTI

## CATEGORIA 04 TRASFERIMENTI DA PARTE DI ALTRI ENTI

CODICE	DENOMINAZIONE CAPITOLO		SOMME ACCERTATE			DIFFERENZE	
	PREVISIONI		RIMASTE DA	TOTALI	RISPETTO		
210410	EROGAZIONI LIBERALI		RISOSSE	ACCERTATI	ALLE PREVISIONI		
GESTIONE DI COMPETENZA			RISOSSE	ACCERTATI	ALLE PREVISIONI		
INIZIALI	VARIAZIONI	DEFINITIVE					
			3.000.000	3.000.000	3.000.000		-A-
GESTIONE DEI RESIDUI ATTIVI							
RESIDUI INIZIO		RIMASTI DA					
ESERCIZIO	RISCOSSI	RISCUOTERE	TOTALI	VARIAZIONI			
6.859.507	1.800.000		1.800.000	5.059.507-			
GESTIONE DI CASSA							
PREVISIONI		DIFFERENZA RISPETTO		TOTALE DEI RESIDUI ATTIVI			
	RISCOSSIONI	ALLE PREVISIONI	AL TERMINE ESERCIZIO				
	4.800.000	4.800.000					
-----							
TOTALE CATEGORIA							
1.822.000.000		1.822.000.000	724.000.000	1.200.000.000	1.924.000.000	102.000.000	-A-
446.859.507	361.800.000	65.000.000	426.800.000	20.059.507-			
1.822.000.000	1.085.800.000	736.200.000-					
-----							

## XIV LEGISLATURA - DISEGNI DI LEGGE E RELAZIONI - DOCUMENTI

ALLEGATO E

## A - ENTRATE

## TITOLO I ENTRATE DA TRASFERIMENTI CORRENTI

## CATEGORIA 05 PROVENTI PER ATTIVITA' DECENTRATA

CODICE		DENOMINAZIONE CAPITOLO		SOMME ACCERTATE		DIFFERENZE	
210501		PROVENTI PER ATTIVITA' DECENTRATA		RIMASTE DA		RISPETTO	
GESTIONE DI COMPETENZA				RISCUOTERE		ALLE PREVISIONI	
INIZIALI	PREVISIONI	DEFINITIVE	RISOSSE	RISCUOTERE	TOTALI	ACCERTATI	
	VARIAZIONI						
			295.000.000			295.000.000	295.000.000 -A-
GESTIONE DEI RESIDUI ATTIVI							
RESIDUI INIZIO		RIMASTI DA					
ESERCIZIO	RISCOSSI	RISCUOTERE	TOTALI	VARIAZIONI			
							-B-
GESTIONE DI CASSA							
PREVISIONI	RISCOSSIONI	DIFFERENZA RISPETTO	TOTALE DEI RESIDUI ATTIVI				
		ALLE PREVISIONI	AL TERMINE ESERCIZIO				
	295.000.000	295.000.000					-C-
-----							
TOTALE CATEGORIA							
			295.000.000		295.000.000	295.000.000	-A-
							-B-
	295.000.000	295.000.000					-C-
-----							
TOTALE TITOLO							
37.466.000.000		37.466.000.000	27.781.758.550	6.073.595.000	33.855.353.550	3.610.646.450-	-A-
5.610.230.350	5.379.235.100	190.200.000	5.569.435.100	40.795.250-			-B-
37.466.000.000	33.160.993.650	4.305.006.350-		6.263.795.000			-C-
-----							

## XIV LEGISLATURA - DISEGNI DI LEGGE E RELAZIONI - DOCUMENTI

ALLEGATO E

## A - ENTRATE

## TITOLO II ALTRE ENTRATE

## CATEGORIA 06 ENTRATE PER VENDITA BENI E PREST.SERV.

CODICE		DENOMINAZIONE CAPITOLO		SOMME ACCERTATE		DIFFERENZE	
220601		PROVENTI DA BOTTEGHINO ED ABBONAMENTI					
GESTIONE DI COMPETENZA				RIMASTE DA		TOTALI	
PREVISIONI		DEFINITIVE		RISCUOTERE		RISPETTO	
INIZIALI	VARIAZIONI		RISCOSSE		ACCERTATI	ALLE PREVISIONI	
5.700.000.000		5.700.000.000	5.276.849.280	159.708.970	5.436.558.250	263.441.750-	-A-
GESTIONE DEI RESIDUI ATTIVI							
RESIDUI INIZIO		RIMASTI DA					
ESERCIZIO	RISCOSSI	RISCUOTERE	TOTALI	VARIAZIONI			
4.265.883	4.032.280	127.720	4.160.000	105.883-			
GESTIONE DI CASSA							
PREVISIONI		DIFFERENZA RISPETTO		TOTALE DEI RESIDUI ATTIVI			
RISCOSSIONI	ALLE PREVISIONI	AL TERMINE ESERCIZIO					
5.700.000.000	5.280.881.560	419.118.440-		159.836.690			
-----							
CODICE		DENOMINAZIONE CAPITOLO		SOMME ACCERTATE		DIFFERENZE	
220602		PROVENTI DA BAR E GUARDAROBA					
GESTIONE DI COMPETENZA				RIMASTE DA		TOTALI	
PREVISIONI		DEFINITIVE		RISCUOTERE		RISPETTO	
INIZIALI	VARIAZIONI		RISCOSSE		ACCERTATI	ALLE PREVISIONI	
71.000.000		71.000.000	56.478.299	2.750.000	59.228.299	11.771.701-	-A-
GESTIONE DEI RESIDUI ATTIVI							
RESIDUI INIZIO		RIMASTI DA					
ESERCIZIO	RISCOSSI	RISCUOTERE	TOTALI	VARIAZIONI			
3.555.000	3.555.000		3.555.000				
GESTIONE DI CASSA							
PREVISIONI		DIFFERENZA RISPETTO		TOTALE DEI RESIDUI ATTIVI			
RISCOSSIONI	ALLE PREVISIONI	AL TERMINE ESERCIZIO					
71.000.000	60.033.299	10.966.701-		2.750.000			
-----							
CODICE		DENOMINAZIONE CAPITOLO		SOMME ACCERTATE		DIFFERENZE	
220603		PROVENTI DA PUBBLICAZIONI PROGRAMMI					
GESTIONE DI COMPETENZA				RIMASTE DA		TOTALI	
PREVISIONI		DEFINITIVE		RISCUOTERE		RISPETTO	
INIZIALI	VARIAZIONI		RISCOSSE		ACCERTATI	ALLE PREVISIONI	
130.000.000		130.000.000	116.803.453		116.803.453	13.196.547-	-A-
GESTIONE DEI RESIDUI ATTIVI							
RESIDUI INIZIO		RIMASTI DA					
ESERCIZIO	RISCOSSI	RISCUOTERE	TOTALI	VARIAZIONI			
GESTIONE DI CASSA							
PREVISIONI		DIFFERENZA RISPETTO		TOTALE DEI RESIDUI ATTIVI			
RISCOSSIONI	ALLE PREVISIONI	AL TERMINE ESERCIZIO					
130.000.000	116.803.453	13.196.547-					
-----							

## XIV LEGISLATURA - DISEGNI DI LEGGE E RELAZIONI - DOCUMENTI

ALLEGATO E

## A - ENTRATE

## TITOLO II ALTRE ENTRATE

## CATEGORIA 06 ENTRATE PER VENDITA BENI E PREST.SERV.

CODICE		DENOMINAZIONE CAPITOLO		SOMME ACCERTATE			DIFFERENZE
220604		PROVENTI DA INCISIONI E TRASMISSIONI		RIMASTE DA	TOTALI	RISPETTO	
GESTIONE DI COMPETENZA				RISCUOTERE	ACCERTATI	ALLE PREVISIONI	
INIZIALI	PREVISIONI	DEFINITIVE	RISOSSE				
	VARIAZIONI						
			8.000.000		8.000.000	8.000.000	-A-
GESTIONE DEI RESIDUI ATTIVI							
RESIDUI INIZIO		RIMASTI DA					
ESERCIZIO	RISCOSSI	RISCUOTERE	TOTALI	VARIAZIONI			
168.000.000	168.000.000		168.000.000				-B-
GESTIONE DI CASSA							
PREVISIONI		DIFFERENZA RISPETTO		TOTALE DEI RESIDUI ATTIVI			
	RISCOSSIONI	ALLE PREVISIONI	AL TERMINE ESERCIZIO				
	176.000.000	176.000.000					-C-
-----							
CODICE		DENOMINAZIONE CAPITOLO		SOMME ACCERTATE			DIFFERENZE
220605		PROVENTI VENDITA MATERIALI FUORI USO		RIMASTE DA	TOTALI	RISPETTO	
GESTIONE DI COMPETENZA				RISCUOTERE	ACCERTATI	ALLE PREVISIONI	
INIZIALI	PREVISIONI	DEFINITIVE	RISOSSE				
	VARIAZIONI						
							-A-
GESTIONE DEI RESIDUI ATTIVI							
RESIDUI INIZIO		RIMASTI DA					
ESERCIZIO	RISCOSSI	RISCUOTERE	TOTALI	VARIAZIONI			
200.000	200.000		200.000				-B-
GESTIONE DI CASSA							
PREVISIONI		DIFFERENZA RISPETTO		TOTALE DEI RESIDUI ATTIVI			
	RISCOSSIONI	ALLE PREVISIONI	AL TERMINE ESERCIZIO				
	200.000	200.000					-C-
-----							
CODICE		DENOMINAZIONE CAPITOLO		SOMME ACCERTATE			DIFFERENZE
220606		PROVENTI DA VENDITA PUBBLICITA'		RIMASTE DA	TOTALI	RISPETTO	
GESTIONE DI COMPETENZA				RISCUOTERE	ACCERTATI	ALLE PREVISIONI	
INIZIALI	PREVISIONI	DEFINITIVE	RISOSSE				
	VARIAZIONI						
50.000.000		50.000.000	24.300.000	4.500.000	28.800.000	21.200.000-	-A-
GESTIONE DEI RESIDUI ATTIVI							
RESIDUI INIZIO		RIMASTI DA					
ESERCIZIO	RISCOSSI	RISCUOTERE	TOTALI	VARIAZIONI			
61.033.333	34.833.333	6.550.000	41.383.333	19.650.000-			-B-
GESTIONE DI CASSA							
PREVISIONI		DIFFERENZA RISPETTO		TOTALE DEI RESIDUI ATTIVI			
	RISCOSSIONI	ALLE PREVISIONI	AL TERMINE ESERCIZIO				
50.000.000	59.133.333	9.133.333	11.050.000				-C-
-----							



## XIV LEGISLATURA - DISEGNI DI LEGGE E RELAZIONI - DOCUMENTI

ALLEGATO E

## A - ENTRATE

## TITOLO II ALTRE ENTRATE

## CATEGORIA 06 ENTRATE PER VENDITA BENI E PREST.SERV.

CODICE		DENOMINAZIONE CAPITOLO		SOMME ACCERTATE		DIFFERENZE	
220607		PROVENTI DA SPONSORIZZAZIONI		RIMASTE DA	TOTALI	RISPETTO	
GESTIONE DI COMPETENZA				RISCUOTERE	ACCERTATI	ALLE PREVISIONI	
INIZIALI	PREVISIONI	DEFINITIVE	RISCOSSE				
	VARIAZIONI						
1.000.000.000		1.000.000.000	520.000.000		520.000.000	480.000.000-	-A-
GESTIONE DEI RESIDUI ATTIVI							
RESIDUI INIZIO		RIMASTI DA					
ESERCIZIO	RISCOSSI	RISCUOTERE	TOTALI	VARIAZIONI			
140.000.000	100.000.000	40.000.000	140.000.000				
GESTIONE DI CASSA							
		DIFFERENZA RISPETTO	TOTALE DEI RESIDUI ATTIVI				
PREVISIONI	RISCOSSIONI	ALLE PREVISIONI	AL TERMINE ESERCIZIO				
1.000.000.000	620.000.000	380.000.000-	40.000.000				
-----							
CODICE		DENOMINAZIONE CAPITOLO		SOMME ACCERTATE		DIFFERENZE	
220608		ALTRI PROVENTI		RIMASTE DA	TOTALI	RISPETTO	
GESTIONE DI COMPETENZA				RISCUOTERE	ACCERTATI	ALLE PREVISIONI	
INIZIALI	PREVISIONI	DEFINITIVE	RISCOSSE				
	VARIAZIONI						
494.000.000		494.000.000	292.232.867	262.671.500	554.904.367	60.904.367	-A-
GESTIONE DEI RESIDUI ATTIVI							
RESIDUI INIZIO		RIMASTI DA					
ESERCIZIO	RISCOSSI	RISCUOTERE	TOTALI	VARIAZIONI			
129.540.215	106.569.253	23.012.629	129.581.882	41.667			
GESTIONE DI CASSA							
		DIFFERENZA RISPETTO	TOTALE DEI RESIDUI ATTIVI				
PREVISIONI	RISCOSSIONI	ALLE PREVISIONI	AL TERMINE ESERCIZIO				
494.000.000	398.802.120	95.197.880-	285.684.129				
-----							
TOTALE CATEGORIA							
7.445.000.000		7.445.000.000	6.294.663.899	429.630.470	6.724.294.369	720.705.631-	-A-
506.594.431	417.189.866	69.690.349	486.880.215	19.714.216-			
7.445.000.000	6.711.853.765	733.146.235-	499.320.819				
-----							

## XIV LEGISLATURA - DISEGNI DI LEGGE E RELAZIONI - DOCUMENTI

ALLEGATO E

## A - ENTRATE

## TITOLO II ALTRE ENTRATE

## CATEGORIA 07 REDDITI E PROVENTI PATRIMONIALI

CODICE	DENOMINAZIONE	CAPITOLO	SOMME ACCERTATE			DIFFERENZE
			RIMASTE DA	TOTALI	RISPETTO	
GESTIONE DI COMPETENZA			RISOSSE	RISCUOTERE	ACCERTATI	ALLE PREVISIONI
INIZIALI	VARIAZIONI	DEFINITIVE				
220701	PROVENTI NOLEGGIO MATERIALE TEATRALE					
50.000.000		50.000.000				50.000.000- -A-
GESTIONE DEI RESIDUI ATTIVI						
RESIDUI INIZIO		RIMASTI DA				
ESERCIZIO	RISCOSSI	RISCUOTERE	TOTALI	VARIAZIONI		
99.000.000	30.000.000	4.000.000	34.000.000	65.000.000-	-B-	
GESTIONE DI CASSA						
PREVISIONI		DIFFERENZA RISPETTO		TOTALE DEI RESIDUI ATTIVI		
RISCOSSIONI	ALLE PREVISIONI	AL TERMINE ESERCIZIO				
50.000.000	30.000.000	20.000.000-		4.000.000 -C-		
-----						
220702	INTERESSI ATTIVI SU DEPOSITI E C/C					
10.000.000		10.000.000			2	2 9.999.998- -A-
GESTIONE DEI RESIDUI ATTIVI						
RESIDUI INIZIO		RIMASTI DA				
ESERCIZIO	RISCOSSI	RISCUOTERE	TOTALI	VARIAZIONI		
18.312	18.312		18.312		-B-	
GESTIONE DI CASSA						
PREVISIONI		DIFFERENZA RISPETTO		TOTALE DEI RESIDUI ATTIVI		
RISCOSSIONI	ALLE PREVISIONI	AL TERMINE ESERCIZIO				
	18.312	18.312		2 -C-		
-----						
220703	ALTRI PROVENTI PATRIMONIALI					
GESTIONE DI COMPETENZA			SOMME ACCERTATE			DIFFERENZE
PREVISIONI			RIMASTE DA	TOTALI	RISPETTO	
INIZIALI	VARIAZIONI	DEFINITIVE	RISOSSE	RISCUOTERE	ACCERTATI	ALLE PREVISIONI
GESTIONE DEI RESIDUI ATTIVI						
RESIDUI INIZIO		RIMASTI DA				
ESERCIZIO	RISCOSSI	RISCUOTERE	TOTALI	VARIAZIONI		
					-B-	
GESTIONE DI CASSA						
PREVISIONI		DIFFERENZA RISPETTO		TOTALE DEI RESIDUI ATTIVI		
RISCOSSIONI	ALLE PREVISIONI	AL TERMINE ESERCIZIO				
				-C-		
-----						
TOTALE CATEGORIA						
60.000.000		60.000.000		2	2	59.999.998- -A-
99.018.312	30.018.312	4.000.000	34.018.312	65.000.000-	-B-	
50.000.000	30.018.312	19.981.688-		4.000.002	-C-	
-----						

## XIV LEGISLATURA - DISEGNI DI LEGGE E RELAZIONI - DOCUMENTI

ALLEGATO E

## A - ENTRATE

## TITOLO II ALTRE ENTRATE

## CATEGORIA 08 POSTE CORRETTIVE E COMP. DI SPESE CORREN.

CODICE		DENOMINAZIONE CAPITOLO		SOMME ACCERTATE			DIFFERENZE
220801		RIMBORSO SERVIZIO MENSA		RIMASTE DA	TOTALI	RISPETTO	
GESTIONE DI COMPETENZA				RISCUOTERE	ACCERTATI	ALLE PREVISIONI	
INIZIALI	PREVISIONI	DEFINITIVE	RISOSSE	RISCUOTERE	ACCERTATI	ALLE PREVISIONI	
	VARIAZIONI						
GESTIONE DEI RESIDUI ATTIVI							
RESIDUI INIZIO		RIMASTI DA					
ESERCIZIO	RISCOSSI	RISCUOTERE	TOTALI	VARIAZIONI			
GESTIONE DI CASSA							
PREVISIONI		RISCOSSIONI	DIFFERENZA RISPETTO		TOTALE DEI RESIDUI ATTIVI		
			ALLE PREVISIONI		AL TERMINE ESERCIZIO		
-----							
CODICE		DENOMINAZIONE CAPITOLO		SOMME ACCERTATE			DIFFERENZE
220802		RECUPERI E RIMBORSI DIVERSI		RIMASTE DA	TOTALI	RISPETTO	
GESTIONE DI COMPETENZA				RISCUOTERE	ACCERTATI	ALLE PREVISIONI	
INIZIALI	PREVISIONI	DEFINITIVE	RISOSSE	RISCUOTERE	ACCERTATI	ALLE PREVISIONI	
	VARIAZIONI						
GESTIONE DEI RESIDUI ATTIVI							
RESIDUI INIZIO		RIMASTI DA					
ESERCIZIO	RISCOSSI	RISCUOTERE	TOTALI	VARIAZIONI			
146.842.137	9.214.316	8.169.733	17.384.049	129.458.088-			
GESTIONE DI CASSA							
PREVISIONI		RISCOSSIONI	DIFFERENZA RISPETTO		TOTALE DEI RESIDUI ATTIVI		
			ALLE PREVISIONI		AL TERMINE ESERCIZIO		
		56.156.158	56.156.158		10.597.385		
-----							
CODICE		DENOMINAZIONE CAPITOLO		SOMME ACCERTATE			DIFFERENZE
220803		CREDITI VERSO L'ERARIO IMPOSTE E TASSE		RIMASTE DA	TOTALI	RISPETTO	
GESTIONE DI COMPETENZA				RISCUOTERE	ACCERTATI	ALLE PREVISIONI	
INIZIALI	PREVISIONI	DEFINITIVE	RISOSSE	RISCUOTERE	ACCERTATI	ALLE PREVISIONI	
	VARIAZIONI						
GESTIONE DEI RESIDUI ATTIVI							
RESIDUI INIZIO		RIMASTI DA					
ESERCIZIO	RISCOSSI	RISCUOTERE	TOTALI	VARIAZIONI			
GESTIONE DI CASSA							
PREVISIONI		RISCOSSIONI	DIFFERENZA RISPETTO		TOTALE DEI RESIDUI ATTIVI		
			ALLE PREVISIONI		AL TERMINE ESERCIZIO		
-----							

## XIV LEGISLATURA - DISEGNI DI LEGGE E RELAZIONI - DOCUMENTI

ALLEGATO E

## A - ENTRATE

## TITOLO II ALTRE ENTRATE

## CATEGORIA 08 POSTE CORRETTIVE E COMP.DI SPESE CORREN.

CODICE		DENOMINAZIONE CAPITOLO		SOMME ACCERTATE			DIFFERENZE
220804		CREDITI VERSO L'ERARIO PER I.V.A.		RIMASTE DA	TOTALI	RISPETTO	
GESTIONE DI COMPETENZA				RISCUOTERE	ACCERTATI	ALLE PREVISIONI	
INIZIALI	PREVISIONI	DEFINITIVE	RISOSSE	RISCUOTERE	ACCERTATI	ALLE PREVISIONI	
	VARIAZIONI						
			680.746.830	708.385.543	1.389.132.373	1.389.132.373	-A-
GESTIONE DEI RESIDUI ATTIVI							
RESIDUI INIZIO		RIMASTI DA					
ESERCIZIO	RISCOSSI	RISCUOTERE	TOTALI	VARIAZIONI			
580.552.708	534.523.774	21.895.606	556.419.380	24.133.328-			-B-
GESTIONE DI CASSA							
PREVISIONI		DIFFERENZA RISPETTO		TOTALE DEI RESIDUI ATTIVI			
	RISCOSSIONI	ALLE PREVISIONI	AL TERMINE ESERCIZIO				
	1.215.270.604	1.215.270.604	730.281.149				-C-
-----							
CODICE		DENOMINAZIONE CAPITOLO		SOMME ACCERTATE			DIFFERENZE
220805		RIVALSA PER CONTRIBUTI PREVIDENZIALI		RIMASTE DA	TOTALI	RISPETTO	
GESTIONE DI COMPETENZA				RISCUOTERE	ACCERTATI	ALLE PREVISIONI	
INIZIALI	PREVISIONI	DEFINITIVE	RISOSSE	RISCUOTERE	ACCERTATI	ALLE PREVISIONI	
	VARIAZIONI						
							-A-
GESTIONE DEI RESIDUI ATTIVI							
RESIDUI INIZIO		RIMASTI DA					
ESERCIZIO	RISCOSSI	RISCUOTERE	TOTALI	VARIAZIONI			
							-B-
GESTIONE DI CASSA							
PREVISIONI		DIFFERENZA RISPETTO		TOTALE DEI RESIDUI ATTIVI			
	RISCOSSIONI	ALLE PREVISIONI	AL TERMINE ESERCIZIO				
							-C-
-----							
TOTALE CATEGORIA							
			727.688.672	710.813.195	1.438.501.867	1.438.501.867	-A-
727.394.845	543.738.090	30.065.339	573.803.429	153.591.416-			-B-
	1.271.426.762	1.271.426.762	740.878.534				-C-
-----							

## XIV LEGISLATURA - DISEGNI DI LEGGE E RELAZIONI - DOCUMENTI

ALLEGATO E

## A - ENTRATE

## TITOLO II ALTRE ENTRATE

## CATEGORIA 09 ENTRATE NON CLASSIFICABILI IN ALTRE VOCI

CODICE	DENOMINAZIONE CAPITOLO		SOMME ACCERTATE			DIFFERENZE	
	PREVISIONI		RIMASTE DA	TOTALI	RISPETTO		
220901	ENTRATE EVENTUALI		RISCUOTERE	ACCERTATI	ALLE PREVISIONI		
GESTIONE DI COMPETENZA		DEFINITIVE	RISCOSSE				
INIZIALI	VARIAZIONI						
GESTIONE DEI RESIDUI ATTIVI							
RESIDUI INIZIO		RIMASTI DA					
ESERCIZIO	RISCOSSI	RISCUOTERE	TOTALI	VARIAZIONI			
GESTIONE DI CASSA							
PREVISIONI	RISCOSSIONI	DIFFERENZA RISPETTO	TOTALE DEI RESIDUI ATTIVI				
		ALLE PREVISIONI	AL TERMINE ESERCIZIO				
-----							
TOTALE CATEGORIA							
-----							
TOTALE TITOLO							
7.505.000.000		7.505.000.000	7.022.352.571	1.140.443.667	8.162.796.238	657.796.238	
1.333.007.588	990.946.268	103.755.688	1.094.701.956	238.305.632-			
7.495.000.000	8.013.298.839	518.298.839		1.244.199.355			
-----							

## XIV LEGISLATURA - DISEGNI DI LEGGE E RELAZIONI - DOCUMENTI

ALLEGATO E

## A - ENTRATE

## TITOLO III ENTRATE IN CONTO CAPITALE

## CATEGORIA 10 ALIENAZIONI DI IMMOBILIZZAZIONI TECNICHE

CODICE		DENOMINAZIONE CAPITOLO		SOMME ACCERTATE		DIFFERENZE	
231001		ALIENAZIONE MOBILI E MACCHINE UFFICIO		RIMASTE DA	TOTALI	RISPETTO	
GESTIONE DI COMPETENZA				RISCUOTERE	ACCERTATI	ALLE PREVISIONI	
INIZIALI	PREVISIONI VARIAZIONI	DEFINITIVE	RISCOSSE	3.000.000	3.000.000	3.000.000	-A-
GESTIONE DEI RESIDUI ATTIVI							
RESIDUI INIZIO		RIMASTI DA					
ESERCIZIO	RISCOSSI	RISCUOTERE	TOTALI	VARIAZIONI			-B-
GESTIONE DI CASSA							
PREVISIONI	RISCOSSIONI	DIFFERENZA RISPETTO ALLE PREVISIONI	TOTALE DEI RESIDUI ATTIVI AL TERMINE ESERCIZIO				
				3.000.000			-C-
-----							
CODICE		DENOMINAZIONE CAPITOLO		SOMME ACCERTATE		DIFFERENZE	
231002		ALIENAZIONE DI ALLESTIMENTI E COSTUMI		RIMASTE DA	TOTALI	RISPETTO	
GESTIONE DI COMPETENZA				RISCUOTERE	ACCERTATI	ALLE PREVISIONI	
INIZIALI	PREVISIONI VARIAZIONI	DEFINITIVE	RISCOSSE	RISCUOTERE	ACCERTATI	ALLE PREVISIONI	-A-
GESTIONE DEI RESIDUI ATTIVI							
RESIDUI INIZIO		RIMASTI DA					
ESERCIZIO	RISCOSSI	RISCUOTERE	TOTALI	VARIAZIONI			-B-
GESTIONE DI CASSA							
PREVISIONI	RISCOSSIONI	DIFFERENZA RISPETTO ALLE PREVISIONI	TOTALE DEI RESIDUI ATTIVI AL TERMINE ESERCIZIO				
							-C-
-----							
CODICE		DENOMINAZIONE CAPITOLO		SOMME ACCERTATE		DIFFERENZE	
231003		ALIENAZIONE DI STRUMENTI MUSICALI		RIMASTE DA	TOTALI	RISPETTO	
GESTIONE DI COMPETENZA				RISCUOTERE	ACCERTATI	ALLE PREVISIONI	
INIZIALI	PREVISIONI VARIAZIONI	DEFINITIVE	RISCOSSE	RISCUOTERE	ACCERTATI	ALLE PREVISIONI	-A-
GESTIONE DEI RESIDUI ATTIVI							
RESIDUI INIZIO		RIMASTI DA					
ESERCIZIO	RISCOSSI	RISCUOTERE	TOTALI	VARIAZIONI			-B-
GESTIONE DI CASSA							
PREVISIONI	RISCOSSIONI	DIFFERENZA RISPETTO ALLE PREVISIONI	TOTALE DEI RESIDUI ATTIVI AL TERMINE ESERCIZIO				
							-C-
-----							

## XIV LEGISLATURA - DISEGNI DI LEGGE E RELAZIONI - DOCUMENTI

ALLEGATO E

## A - ENTRATE

## TITOLO III ENTRATE IN CONTO CAPITALE

## CATEGORIA 10 ALIENAZIONI DI IMMOBILIZZAZIONI TECNICHE

CODICE		DENOMINAZIONE CAPITOLO		SOMME ACCERTATE			DIFFERENZE
231004		ALIENAZIONE DI ATTREZZATURE E MACCHINE		RIMASTE DA	TOTALI	RISPETTO	
GESTIONE DI COMPETENZA				RISCUOTERE	ACCERTATI	ALLE PREVISIONI	
INIZIALI	PREVISIONI	DEFINITIVE	RISOSSE				
	VARIAZIONI						
GESTIONE DEI RESIDUI ATTIVI							
RESIDUI INIZIO		RIMASTI DA					
ESERCIZIO	RISCOSSI	RISCUOTERE	TOTALI	VARIAZIONI			
GESTIONE DI CASSA							
PREVISIONI		DIFFERENZA RISPETTO		TOTALE DEI RESIDUI ATTIVI			
	RISCOSSIONI	ALLE PREVISIONI	AL TERMINE ESERCIZIO				
-----							
CODICE		DENOMINAZIONE CAPITOLO		SOMME ACCERTATE			DIFFERENZE
231005		ALIENAZIONE DI AUTOMEZZI		RIMASTE DA	TOTALI	RISPETTO	
GESTIONE DI COMPETENZA				RISCUOTERE	ACCERTATI	ALLE PREVISIONI	
INIZIALI	PREVISIONI	DEFINITIVE	RISOSSE				
	VARIAZIONI		7.500.000		7.500.000	7.500.000	
GESTIONE DEI RESIDUI ATTIVI							
RESIDUI INIZIO		RIMASTI DA					
ESERCIZIO	RISCOSSI	RISCUOTERE	TOTALI	VARIAZIONI			
GESTIONE DI CASSA							
PREVISIONI		DIFFERENZA RISPETTO		TOTALE DEI RESIDUI ATTIVI			
	RISCOSSIONI	ALLE PREVISIONI	AL TERMINE ESERCIZIO				
	7.500.000	7.500.000					
-----							
CODICE		DENOMINAZIONE CAPITOLO		SOMME ACCERTATE			DIFFERENZE
231006		ALIENAZIONE DI DIRITTI DI RIPRODUZIONE		RIMASTE DA	TOTALI	RISPETTO	
GESTIONE DI COMPETENZA				RISCUOTERE	ACCERTATI	ALLE PREVISIONI	
INIZIALI	PREVISIONI	DEFINITIVE	RISOSSE				
	VARIAZIONI						
GESTIONE DEI RESIDUI ATTIVI							
RESIDUI INIZIO		RIMASTI DA					
ESERCIZIO	RISCOSSI	RISCUOTERE	TOTALI	VARIAZIONI			
GESTIONE DI CASSA							
PREVISIONI		DIFFERENZA RISPETTO		TOTALE DEI RESIDUI ATTIVI			
	RISCOSSIONI	ALLE PREVISIONI	AL TERMINE ESERCIZIO				
-----							
TOTALE CATEGORIA				7.500.000	3.000.000	10.500.000	10.500.000
	7.500.000	7.500.000		3.000.000			
-----							

## XIV LEGISLATURA - DISEGNI DI LEGGE E RELAZIONI - DOCUMENTI

ALLEGATO E

## A - ENTRATE

## TITOLO III ENTRATE IN CONTO CAPITALE

## CATEGORIA 11 RISCOSSIONI DI CREDITI

CODICE		DENOMINAZIONE CAPITOLO		SOMME ACCERTATE			DIFFERENZE
231101		PRELEVAMENTO DA DEPOSITI BANCARI		RIMASTE DA	TOTALI	RISPETTO	
GESTIONE DI COMPETENZA				RISCUOTERE	ACCERTATI	ALLE PREVISIONI	
INIZIALI	PREVISIONI	DEFINITIVE	RISOSSE				
	VARIAZIONI						
GESTIONE DEI RESIDUI ATTIVI							
RESIDUI INIZIO		RIMASTI DA					
ESERCIZIO	RISCOSSI	RISCUOTERE	TOTALI	VARIAZIONI			
GESTIONE DI CASSA							
PREVISIONI	RISCOSSIONI	DIFFERENZA RISPETTO ALLE PREVISIONI	TOTALE DEI RESIDUI ATTIVI AL TERMINE ESERCIZIO				
-----							
CODICE		DENOMINAZIONE CAPITOLO		SOMME ACCERTATE			DIFFERENZE
231102		RISCOSSIONE PER POLIZZE ASSICURATIVE		RIMASTE DA	TOTALI	RISPETTO	
GESTIONE DI COMPETENZA				RISCUOTERE	ACCERTATI	ALLE PREVISIONI	
INIZIALI	PREVISIONI	DEFINITIVE	RISOSSE				
			2.050.000		2.050.000	2.050.000	
GESTIONE DEI RESIDUI ATTIVI							
RESIDUI INIZIO		RIMASTI DA					
ESERCIZIO	RISCOSSI	RISCUOTERE	TOTALI	VARIAZIONI			
GESTIONE DI CASSA							
PREVISIONI	RISCOSSIONI	DIFFERENZA RISPETTO ALLE PREVISIONI	TOTALE DEI RESIDUI ATTIVI AL TERMINE ESERCIZIO				
	2.050.000	2.050.000					
-----							
CODICE		DENOMINAZIONE CAPITOLO		SOMME ACCERTATE			DIFFERENZE
231103		RIMBORSO DI PRESTITI ED ANTICIPAZIONI		RIMASTE DA	TOTALI	RISPETTO	
GESTIONE DI COMPETENZA				RISCUOTERE	ACCERTATI	ALLE PREVISIONI	
INIZIALI	PREVISIONI	DEFINITIVE	RISOSSE				
			640.000		640.000	640.000	
GESTIONE DEI RESIDUI ATTIVI							
RESIDUI INIZIO		RIMASTI DA					
ESERCIZIO	RISCOSSI	RISCUOTERE	TOTALI	VARIAZIONI			
1.650.020		1.650.020	1.650.020				
GESTIONE DI CASSA							
PREVISIONI	RISCOSSIONI	DIFFERENZA RISPETTO ALLE PREVISIONI	TOTALE DEI RESIDUI ATTIVI AL TERMINE ESERCIZIO				
	640.000	640.000		1.650.020			
-----							
TOTALE CATEGORIA							
			2.690.000		2.690.000	2.690.000	
1.650.020		1.650.020	1.650.020				
	2.690.000	2.690.000		1.650.020			
-----							



## XIV LEGISLATURA - DISEGNI DI LEGGE E RELAZIONI - DOCUMENTI

ALLEGATO E

## A - ENTRATE

## TITOLO III ENTRATE IN CONTO CAPITALE

## CATEGORIA 12 REALIZZO DI VALORI MOBILIARI

CODICE	DENOMINAZIONE CAPITOLO		SOMME ACCERTATE			DIFFERENZE RISPETTO ALLE PREVISIONI	
			RIMASTE DA RISCUOTERE	TOTALI ACCERTATI			
231201	RISCOSSIONE DI TITOLI DI CREDITO		RISOSSE				
GESTIONE DI COMPETENZA							
	PREVISIONI						
INIZIALI	VARIAZIONI	DEFINITIVE					
GESTIONE DEI RESIDUI ATTIVI							
RESIDUI INIZIO		RIMASTI DA					
ESERCIZIO	RISCOSSI	RISCUOTERE	TOTALI	VARIAZIONI			
GESTIONE DI CASSA							
PREVISIONI	RISCOSSIONI	DIFFERENZA RISPETTO ALLE PREVISIONI	TOTALE DEI RESIDUI ATTIVI AL TERMINE ESERCIZIO				
-----							
TOTALE CATEGORIA							
-----							
TOTALE TITOLO							
1.650.020		1.650.020	10.190.000	3.000.000	13.190.000	13.190.000	-A-
	10.190.000	10.190.000	1.650.020				-B-
				4.650.020			-C-
-----							

## XIV LEGISLATURA - DISEGNI DI LEGGE E RELAZIONI - DOCUMENTI

ALLEGATO E

## A - ENTRATE

## TITOLO IV ACCENSIONE DI PRESTITI

## CATEGORIA 17 ACCENSIONE DI PRESTITI

CODICE		DENOMINAZIONE		CAPITOLO		SOMME ACCERTATE		DIFFERENZE	
241701		ASSUNZIONE DI MUTUI							
GESTIONE DI COMPETENZA									
		PREVISIONI				RIMASTE DA		TOTALI	
		VARIAZIONI		DEFINITIVE		RISCUOTERE		ACCERTATI	
INIZIALI								RISPETTO	
								ALLE PREVISIONI	
-A-									
GESTIONE DEI RESIDUI ATTIVI									
RESIDUI INIZIO				RIMASTI DA					
ESERCIZIO		RISCOSSI		RISCUOTERE		TOTALI		VARIAZIONI	
-B-									
GESTIONE DI CASSA									
				DIFFERENZA RISPETTO		TOTALE DEI RESIDUI ATTIVI			
PREVISIONI		RISCOSSIONI		ALLE PREVISIONI		AL TERMINE ESERCIZIO			
-C-									
-----									
TOTALE CATEGORIA									
-A-									
-B-									
-C-									
-----									

## XIV LEGISLATURA - DISEGNI DI LEGGE E RELAZIONI - DOCUMENTI

ALLEGATO E

## A - ENTRATE

## TITOLO IV ACCENSIONE DI PRESTITI

## CATEGORIA 18 ASSUNZIONE DI ALTRI DEBITI FINANZIARI

CODICE	DENOMINAZIONE		CAPITOLO		SOMME ACCERTATE		DIFFERENZE
	PREVISIONI	DEFINITIVE	RIMASTE DA	TOTALI	RISPETTO		
241801	ANTICIPAZIONI BANCARIE		RISOSSE	ACCERTATI	ALLE PREVISIONI		
GESTIONE DI COMPETENZA			RISOSSE	ACCERTATI	ALLE PREVISIONI		
INIZIALI	VARIAZIONI	DEFINITIVE	RISOSSE	ACCERTATI	ALLE PREVISIONI		
			52.139.049.911	52.139.049.911	52.139.049.911	-A-	
GESTIONE DEI RESIDUI ATTIVI							
RESIDUI INIZIO		RIMASTI DA					
ESERCIZIO	RISCOSSI	RISCOUOTERE	TOTALI	VARIAZIONI			
						-B-	
GESTIONE DI CASSA							
PREVISIONI		DIFFERENZA RISPETTO		TOTALE DEI RESIDUI ATTIVI			
	RISCOSSIONI	ALLE PREVISIONI	AL TERMINE ESERCIZIO				
	52.139.049.911	52.139.049.911				-C-	
-----							
TOTALE CATEGORIA							
			52.139.049.911	52.139.049.911	52.139.049.911	-A-	
						-B-	
	52.139.049.911	52.139.049.911				-C-	
-----							
TOTALE TITOLO							
			52.139.049.911	52.139.049.911	52.139.049.911	-A-	
						-B-	
	52.139.049.911	52.139.049.911				-C-	
-----							

## XIV LEGISLATURA - DISEGNI DI LEGGE E RELAZIONI - DOCUMENTI

ALLEGATO E

## A - ENTRATE

TITOLO V PARTITE DI GIRO

CATEGORIA 19 ENTRATE DI PARTITE DI GIRO

CODICE		DENOMINAZIONE CAPITOLO		SOMME ACCERTATE			DIFFERENZE			
251901		RITENUTE ERARIALI		RIMASTE DA	TOTALI	RISPETTO				
GESTIONE DI COMPETENZA				RISCUOTERE	ACCERTATI	ALLE PREVISIONI				
INIZIALI	PREVISIONI	DEFINITIVE	RISCOSSE							
	VARIAZIONI									
5.580.000.000		5.580.000.000	6.628.224.980	229.412	6.628.454.392	1.048.454.392	-A-			
GESTIONE DEI RESIDUI ATTIVI										
RESIDUI INIZIO		RIMASTI DA								
ESERCIZIO	RISCOSSI	RISCUOTERE	TOTALI	VARIAZIONI						
33.334	33.334		33.334					-B-		
GESTIONE DI CASSA										
		DIFFERENZA RISPETTO		TOTALE DEI RESIDUI ATTIVI						
PREVISIONI	RISCOSSIONI	ALLE PREVISIONI	AL TERMINE ESERCIZIO							
5.580.000.000	6.628.258.314	1.048.258.314	229.412						-C-	
-----										
CODICE		DENOMINAZIONE CAPITOLO		SOMME ACCERTATE			DIFFERENZE			
251902		RITENUTE PREV. E ASS.PERS. DIPENDENTE		RIMASTE DA	TOTALI	RISPETTO				
GESTIONE DI COMPETENZA				RISCUOTERE	ACCERTATI	ALLE PREVISIONI				
INIZIALI	PREVISIONI	DEFINITIVE	RISCOSSE							
	VARIAZIONI									
2.280.000.000		2.280.000.000	2.062.182.681		2.062.182.681	217.817.319-	-A-			
GESTIONE DEI RESIDUI ATTIVI										
RESIDUI INIZIO		RIMASTI DA								
ESERCIZIO	RISCOSSI	RISCUOTERE	TOTALI	VARIAZIONI						
								-B-		
GESTIONE DI CASSA										
		DIFFERENZA RISPETTO		TOTALE DEI RESIDUI ATTIVI						
PREVISIONI	RISCOSSIONI	ALLE PREVISIONI	AL TERMINE ESERCIZIO							
2.280.000.000	2.062.182.681	217.817.319-							-C-	
-----										
CODICE		DENOMINAZIONE CAPITOLO		SOMME ACCERTATE			DIFFERENZE			
251903		RITENUTE PREV. E ASS.PERS. SCRITTURATO		RIMASTE DA	TOTALI	RISPETTO				
GESTIONE DI COMPETENZA				RISCUOTERE	ACCERTATI	ALLE PREVISIONI				
INIZIALI	PREVISIONI	DEFINITIVE	RISCOSSE							
	VARIAZIONI									
490.000.000		490.000.000	548.787.521	343.891	549.131.412	59.131.412	-A-			
GESTIONE DEI RESIDUI ATTIVI										
RESIDUI INIZIO		RIMASTI DA								
ESERCIZIO	RISCOSSI	RISCUOTERE	TOTALI	VARIAZIONI						
132.864.601	58.380.980	74.483.621	132.864.601					-B-		
GESTIONE DI CASSA										
		DIFFERENZA RISPETTO		TOTALE DEI RESIDUI ATTIVI						
PREVISIONI	RISCOSSIONI	ALLE PREVISIONI	AL TERMINE ESERCIZIO							
490.000.000	607.168.501	117.168.501	74.827.512						-C-	
-----										

## XIV LEGISLATURA - DISEGNI DI LEGGE E RELAZIONI - DOCUMENTI

ALLEGATO E

## A - ENTRATE

## TITOLO V PARTITE DI GIRO

## CATEGORIA 19 ENTRATE DI PARTITE DI GIRO

CODICE		DENOMINAZIONE		CAPITOLO		SOMME ACCERTATE		DIFFERENZE	
251904		ANTICIPAZIONI SERVIZIO INT. DI CASSA							
GESTIONE DI COMPETENZA									
		PREVISIONI							
INIZIALI	VARIAZIONI	DEFINITIVE	RISOSSE	RIMASTE DA RISCOUOTERE	TOTALI ACCERTATI	RISPETTO ALLE PREVISIONI			
			34.739.363	20.000.000	54.739.363	54.739.363		-A-	
GESTIONE DEI RESIDUI ATTIVI									
RESIDUI INIZIO		RIMASTI DA							
ESERCIZIO	RISCOSSI	RISCOUOTERE	TOTALI	VARIAZIONI					
								-B-	
GESTIONE DI CASSA									
PREVISIONI		RISCOSSIONI		DIFFERENZA RISPETTO ALLE PREVISIONI		TOTALE DEI RESIDUI ATTIVI AL TERMINE ESERCIZIO			
		34.739.363	34.739.363			20.000.000		-C-	

CODICE		DENOMINAZIONE		CAPITOLO		SOMME ACCERTATE		DIFFERENZE	
251906		ALTRE ENTRATE DI GIRO							
GESTIONE DI COMPETENZA									
		PREVISIONI							
INIZIALI	VARIAZIONI	DEFINITIVE	RISOSSE	RIMASTE DA RISCOUOTERE	TOTALI ACCERTATI	RISPETTO ALLE PREVISIONI			
335.000.000		335.000.000	691.428.426	71.140.614	762.569.040	427.569.040		-A-	
GESTIONE DEI RESIDUI ATTIVI									
RESIDUI INIZIO		RIMASTI DA							
ESERCIZIO	RISCOSSI	RISCOUOTERE	TOTALI	VARIAZIONI					
224.412.340	181.534.128	38.820.302	220.354.430	4.057.910-				-B-	
GESTIONE DI CASSA									
PREVISIONI		RISCOSSIONI		DIFFERENZA RISPETTO ALLE PREVISIONI		TOTALE DEI RESIDUI ATTIVI AL TERMINE ESERCIZIO			
335.000.000	872.962.554	537.962.554			109.960.916		-C-		

CODICE		DENOMINAZIONE		CAPITOLO		SOMME ACCERTATE		DIFFERENZE	
251907		QUOTA ABBONAMENTI							
GESTIONE DI COMPETENZA									
		PREVISIONI							
INIZIALI	VARIAZIONI	DEFINITIVE	RISOSSE	RIMASTE DA RISCOUOTERE	TOTALI ACCERTATI	RISPETTO ALLE PREVISIONI			
								-A-	
GESTIONE DEI RESIDUI ATTIVI									
RESIDUI INIZIO		RIMASTI DA							
ESERCIZIO	RISCOSSI	RISCOUOTERE	TOTALI	VARIAZIONI					
								-B-	
GESTIONE DI CASSA									
PREVISIONI		RISCOSSIONI		DIFFERENZA RISPETTO ALLE PREVISIONI		TOTALE DEI RESIDUI ATTIVI AL TERMINE ESERCIZIO			
								-C-	

## XIV LEGISLATURA - DISEGNI DI LEGGE E RELAZIONI - DOCUMENTI

ALLEGATO E

## A - ENTRATE

TITOLO V		PARTITE DI GIRO					
CATEGORIA 19 ENTRATE DI PARTITE DI GIRO							
CODICE	DENOMINAZIONE CAPITOLO			SOMME ACCERTATE		DIFFERENZE	
251908	FONDO INTEGRAZIONE PENSIONI			RIMASTE DA	TOTALI	RISPETTO	
GESTIONE DI COMPETENZA				RISCUOTERE	ACCERTATI	ALLE PREVISIONI	
INIZIALI	PREVISIONI	DEFINITIVE	RISCOSSE				
VARIAZIONI							
304.000.000		304.000.000	246.937.119		246.937.119	57.062.881-	-A-
GESTIONE DEI RESIDUI ATTIVI							
RESIDUI INIZIO	RIMASTI DA						
ESERCIZIO	RISCOSSI	RISCUOTERE	TOTALI	VARIAZIONI			
							-B-
GESTIONE DI CASSA							
PREVISIONI	RISCOSSIONI	DIFFERENZA RISPETTO	TOTALE DEI RESIDUI ATTIVI				
ALLE PREVISIONI	AL TERMINE ESERCIZIO						
304.000.000	246.937.119	57.062.881-					-C-
-----							
CODICE	DENOMINAZIONE CAPITOLO			SOMME ACCERTATE		DIFFERENZE	
251909	CONTI PROVVISORI E TRANSITORI			RIMASTE DA	TOTALI	RISPETTO	
GESTIONE DI COMPETENZA				RISCUOTERE	ACCERTATI	ALLE PREVISIONI	
INIZIALI	PREVISIONI	DEFINITIVE	RISCOSSE				
VARIAZIONI							
							-A-
GESTIONE DEI RESIDUI ATTIVI							
RESIDUI INIZIO	RIMASTI DA						
ESERCIZIO	RISCOSSI	RISCUOTERE	TOTALI	VARIAZIONI			
							-B-
GESTIONE DI CASSA							
PREVISIONI	RISCOSSIONI	DIFFERENZA RISPETTO	TOTALE DEI RESIDUI ATTIVI				
ALLE PREVISIONI	AL TERMINE ESERCIZIO						
							-C-
-----							
TOTALE CATEGORIA							
8.989.000.000		8.989.000.000	10.212.300.090	91.713.917	10.304.014.007	1.315.014.007	-A-
357.310.275	239.948.442	113.303.923	353.252.365	4.057.910-			-B-
8.989.000.000	10.452.248.532	1.463.248.532		205.017.840			-C-
-----							
TOTALE TITOLO							
8.989.000.000		8.989.000.000	10.212.300.090	91.713.917	10.304.014.007	1.315.014.007	-A-
357.310.275	239.948.442	113.303.923	353.252.365	4.057.910-			-B-
8.989.000.000	10.452.248.532	1.463.248.532		205.017.840			-C-
-----							
TOTALE GENERALE							
53.960.000.000		53.960.000.000	97.165.651.122	7.308.752.584	104.474.403.706	50.514.403.706	-A-
7.302.198.233	6.610.129.810	408.909.631	7.019.039.441	283.158.792-			-B-
53.950.000.000	103.775.780.932	49.825.780.932		7.717.662.215			-C-

## XIV LEGISLATURA - DISEGNI DI LEGGE E RELAZIONI - DOCUMENTI

ALLEGATO E

## B - USCITE

TITOLO DISAVANZO DI AMMINISTRAZIONE

CATEGORIA 00 DISAVANZO DI AMMINISTRAZIONE

CODICE	DENOMINAZIONE CAPITOLO		SOMME ACCERTATE			DIFFERENZE
			RIMASTE DA	TOTALI	RISPETTO	
400000	DISAVANZO DI AMMINISTRAZIONE		PAGATE	PAGARE	ACCERTATI	ALLE PREVISIONI
GESTIONE DI COMPETENZA						
	PREVISIONI					
INIZIALI	VARIAZIONI	DEFINITIVE	PAGATE	PAGARE	ACCERTATI	
GESTIONE DEI RESIDUI PASSIVI						
RESIDUI INIZIO		RIMASTI DA				
ESERCIZIO	PAGATI	PAGARE	TOTALI	VARIAZIONI		
GESTIONE DI CASSA						
PREVISIONI	PAGAMENTI	DIFFERENZA RISPETTO	TOTALE DEI RESIDUI PASSIVI			
		ALLE PREVISIONI	AL TERMINE ESERCIZIO			
-----						
CODICE	DENOMINAZIONE CAPITOLO		SOMME ACCERTATE			DIFFERENZE
400001	QUOTA DISAV.ZO DA RIASS.NELL'ESERCIZIO		RIMASTE DA	TOTALI	RISPETTO	
GESTIONE DI COMPETENZA						
	PREVISIONI		PAGATE	PAGARE	ACCERTATI	ALLE PREVISIONI
INIZIALI	VARIAZIONI	DEFINITIVE				
1.000.000.000		1.000.000.000				1.000.000.000-
GESTIONE DEI RESIDUI PASSIVI						
RESIDUI INIZIO		RIMASTI DA				
ESERCIZIO	PAGATI	PAGARE	TOTALI	VARIAZIONI		
GESTIONE DI CASSA						
PREVISIONI	PAGAMENTI	DIFFERENZA RISPETTO	TOTALE DEI RESIDUI PASSIVI			
		ALLE PREVISIONI	AL TERMINE ESERCIZIO			
-----						
TOTALE CATEGORIA						
1.000.000.000		1.000.000.000				1.000.000.000-
-----						
TOTALE TITOLO						
1.000.000.000		1.000.000.000				1.000.000.000-
-----						

## XIV LEGISLATURA - DISEGNI DI LEGGE E RELAZIONI - DOCUMENTI

ALLEGATO E

## B - USCITE

## TITOLO I SPESE CORRENTI

## CATEGORIA 01 SPESE PER ORGANI DELL'ENTE

CODICE	DENOMINAZIONE CAPITOLO		SOMME ACCERTATE			DIFFERENZE
410101	COMPENSI E INDENNITA'AL SOVRINTENDENTE		PAGATE	RIMASTE DA PAGARE	TOTALI ACCERTATI	RISPETTO ALLE PREVISIONI
GESTIONE DI COMPETENZA			PAGATE	PAGARE	ACCERTATI	RISPETTO ALLE PREVISIONI
INIZIALI	PREVISIONI VARIAZIONI	DEFINITIVE	PAGATE	PAGARE	ACCERTATI	RISPETTO ALLE PREVISIONI
174.000.000		174.000.000	174.000.000		174.000.000	-A-
GESTIONE DEI RESIDUI PASSIVI						
RESIDUI INIZIO	RIMASTI DA		TOTALI	VARIAZIONI		
ESERCIZIO	PAGATI	PAGARE	TOTALI	VARIAZIONI		
GESTIONE DI CASSA						
PREVISIONI	PAGAMENTI	DIFFERENZA RISPETTO ALLE PREVISIONI	TOTALE DEI RESIDUI PASSIVI AL TERMINE ESERCIZIO			
174.000.000	174.000.000					
-----						
CODICE	DENOMINAZIONE CAPITOLO		SOMME ACCERTATE			DIFFERENZE
410102	ONERI PREV.ASS. RETR.SOVRINTENDENTE		PAGATE	RIMASTE DA PAGARE	TOTALI ACCERTATI	RISPETTO ALLE PREVISIONI
GESTIONE DI COMPETENZA			PAGATE	PAGARE	ACCERTATI	RISPETTO ALLE PREVISIONI
INIZIALI	PREVISIONI VARIAZIONI	DEFINITIVE	PAGATE	PAGARE	ACCERTATI	RISPETTO ALLE PREVISIONI
						-A-
GESTIONE DEI RESIDUI PASSIVI						
RESIDUI INIZIO	RIMASTI DA		TOTALI	VARIAZIONI		
ESERCIZIO	PAGATI	PAGARE	TOTALI	VARIAZIONI		
GESTIONE DI CASSA						
PREVISIONI	PAGAMENTI	DIFFERENZA RISPETTO ALLE PREVISIONI	TOTALE DEI RESIDUI PASSIVI AL TERMINE ESERCIZIO			
-----						
CODICE	DENOMINAZIONE CAPITOLO		SOMME ACCERTATE			DIFFERENZE
410103	GETTONI PRES.CONSIGLIO AMMINISTRAZIONE		PAGATE	RIMASTE DA PAGARE	TOTALI ACCERTATI	RISPETTO ALLE PREVISIONI
GESTIONE DI COMPETENZA			PAGATE	PAGARE	ACCERTATI	RISPETTO ALLE PREVISIONI
INIZIALI	PREVISIONI VARIAZIONI	DEFINITIVE	PAGATE	PAGARE	ACCERTATI	RISPETTO ALLE PREVISIONI
15.000.000		15.000.000		5.025.000	5.025.000	9.975.000-
						-A-
GESTIONE DEI RESIDUI PASSIVI						
RESIDUI INIZIO	RIMASTI DA		TOTALI	VARIAZIONI		
ESERCIZIO	PAGATI	PAGARE	TOTALI	VARIAZIONI		
7.560.000	7.200.000		7.200.000	360.000-		
GESTIONE DI CASSA						
PREVISIONI	PAGAMENTI	DIFFERENZA RISPETTO ALLE PREVISIONI	TOTALE DEI RESIDUI PASSIVI AL TERMINE ESERCIZIO			
	7.200.000	7.200.000	5.025.000			
-----						



## XIV LEGISLATURA - DISEGNI DI LEGGE E RELAZIONI - DOCUMENTI

ALLEGATO E

## B - USCITE

## TITOLO I SPESE CORRENTI

## CATEGORIA 01 SPESE PER ORGANI DELL'ENTE

CODICE		DENOMINAZIONE CAPITOLO		SOMME ACCERTATE		DIFFERENZE	
410104		COMPENSI COLLEGIO REVISORI DEI CONTI		RIMASTE DA	TOTALI	RISPETTO	
GESTIONE DI COMPETENZA				PAGARE	ACCERTATI	ALLE PREVISIONI	
INIZIALI	PREVISIONI	DEFINITIVE	PAGATE	PAGARE	ACCERTATI	RISPETTO	
	VARIAZIONI					ALLE PREVISIONI	
26.000.000		26.000.000	21.599.663	4.223.800	25.823.463	176.537-	
GESTIONE DEI RESIDUI PASSIVI							
RESIDUI INIZIO		RIMASTI DA					
ESERCIZIO	PAGATI	PAGARE	TOTALI	VARIAZIONI			
4.162.500	4.162.500		4.162.500				
GESTIONE DI CASSA							
PREVISIONI		PAGAMENTI	DIFFERENZA RISPETTO	TOTALE DEI RESIDUI PASSIVI			
		ALLE PREVISIONI	AL TERMINE ESERCIZIO				
26.000.000	25.762.163	237.837-	4.223.800				-C-
-----							
CODICE		DENOMINAZIONE CAPITOLO		SOMME ACCERTATE		DIFFERENZE	
410105		RIMBORSI VIAGGI AL SOVRINTENDENTE		RIMASTE DA	TOTALI	RISPETTO	
GESTIONE DI COMPETENZA				PAGARE	ACCERTATI	ALLE PREVISIONI	
INIZIALI	PREVISIONI	DEFINITIVE	PAGATE	PAGARE	ACCERTATI	RISPETTO	
	VARIAZIONI					ALLE PREVISIONI	
35.000.000		35.000.000	10.233.400		10.233.400	24.766.600-	
GESTIONE DEI RESIDUI PASSIVI							
RESIDUI INIZIO		RIMASTI DA					
ESERCIZIO	PAGATI	PAGARE	TOTALI	VARIAZIONI			
936.800	936.800		936.800				
GESTIONE DI CASSA							
PREVISIONI		PAGAMENTI	DIFFERENZA RISPETTO	TOTALE DEI RESIDUI PASSIVI			
		ALLE PREVISIONI	AL TERMINE ESERCIZIO				
35.000.000	11.170.200	23.829.800-					-C-
-----							
CODICE		DENOMINAZIONE CAPITOLO		SOMME ACCERTATE		DIFFERENZE	
410106		RIMBORSI VIAGGIO AL CONSIGLIO AMM.NE		RIMASTE DA	TOTALI	RISPETTO	
GESTIONE DI COMPETENZA				PAGATE	ACCERTATI	ALLE PREVISIONI	
INIZIALI	PREVISIONI	DEFINITIVE	PAGATE	PAGARE	ACCERTATI	RISPETTO	
	VARIAZIONI					ALLE PREVISIONI	
			317.000		317.000	317.000	
GESTIONE DEI RESIDUI PASSIVI							
RESIDUI INIZIO		RIMASTI DA					
ESERCIZIO	PAGATI	PAGARE	TOTALI	VARIAZIONI			
GESTIONE DI CASSA							
PREVISIONI		PAGAMENTI	DIFFERENZA RISPETTO	TOTALE DEI RESIDUI PASSIVI			
		ALLE PREVISIONI	AL TERMINE ESERCIZIO				
	317.000	317.000					-C-
-----							
TOTALE CATEGORIA							
250.000.000		250.000.000	206.150.063	9.248.800	215.398.863	34.601.137-	
12.659.300	12.299.300		12.299.300	360.000-			
235.000.000	218.449.363	16.550.637-		9.248.800			
-----							

## XIV LEGISLATURA - DISEGNI DI LEGGE E RELAZIONI - DOCUMENTI

ALLEGATO E

## B - USCITE

## TITOLO I SPESE CORRENTI

## CATEGORIA 02 ONERI PER IL PERSONALE DIPENDENTE

CODICE		DENOMINAZIONE CAPITOLO		SOMME ACCERTATE			DIFFERENZE
410201		STIPENDI AL PERSONALE AMMINISTRATIVO		RIMASTE DA	TOTALI	RISPETTO	
GESTIONE DI COMPETENZA				PAGARE	ACCERTATI	ALLE PREVISIONI	
INIZIALI	PREVISIONI VARIAZIONI	DEFINITIVE	PAGATE				
1.375.000.000		1.375.000.000	1.326.609.691	88.213.916	1.414.823.607	39.823.607	-A-
GESTIONE DEI RESIDUI PASSIVI				TOTALI	VARIAZIONI		
RESIDUI INIZIO	ESERCIZIO	PAGATI	PAGARE	TOTALI			
	87.239.105	87.120.307		87.120.307	118.798-		-B-
GESTIONE DI CASSA				TOTALE DEI RESIDUI PASSIVI AL TERMINE ESERCIZIO			
PREVISIONI	PAGAMENTI	DIFFERENZA RISPETTO ALLE PREVISIONI					
1.283.000.000	1.413.729.998	130.729.998		88.213.916			-C-
-----							
CODICE		DENOMINAZIONE CAPITOLO		SOMME ACCERTATE			DIFFERENZE
410202		STIPENDI PERS.AMMINISTRATIVO TEMPO DET.		RIMASTE DA	TOTALI	RISPETTO	
GESTIONE DI COMPETENZA				PAGARE	ACCERTATI	ALLE PREVISIONI	
INIZIALI	PREVISIONI VARIAZIONI	DEFINITIVE	PAGATE				
220.000.000		220.000.000	324.219.243	1.909.697	326.128.940	106.128.940	-A-
GESTIONE DEI RESIDUI PASSIVI				TOTALI	VARIAZIONI		
RESIDUI INIZIO	ESERCIZIO	PAGATI	PAGARE	TOTALI			
	5.117.955	5.068.235		5.068.235	49.720-		-B-
GESTIONE DI CASSA				TOTALE DEI RESIDUI PASSIVI AL TERMINE ESERCIZIO			
PREVISIONI	PAGAMENTI	DIFFERENZA RISPETTO ALLE PREVISIONI					
220.000.000	329.287.478	109.287.478		1.909.697			-C-
-----							
CODICE		DENOMINAZIONE CAPITOLO		SOMME ACCERTATE			DIFFERENZE
410203		STIPENDI AL PERSONALE ARTISTICO		RIMASTE DA	TOTALI	RISPETTO	
GESTIONE DI COMPETENZA				PAGARE	ACCERTATI	ALLE PREVISIONI	
INIZIALI	PREVISIONI VARIAZIONI	DEFINITIVE	PAGATE				
9.910.000.000		9.910.000.000	9.817.700.483	561.731.063	10.379.431.546	469.431.546	-A-
GESTIONE DEI RESIDUI PASSIVI				TOTALI	VARIAZIONI		
RESIDUI INIZIO	ESERCIZIO	PAGATI	PAGARE	TOTALI			
	551.195.135	538.518.589		538.518.589	12.676.546-		-B-
GESTIONE DI CASSA				TOTALE DEI RESIDUI PASSIVI AL TERMINE ESERCIZIO			
PREVISIONI	PAGAMENTI	DIFFERENZA RISPETTO ALLE PREVISIONI					
9.249.000.000	10.356.219.072	1.107.219.072		561.731.063			-C-
-----							

## XIV LEGISLATURA - DISEGNI DI LEGGE E RELAZIONI - DOCUMENTI

ALLEGATO E

## B - USCITE

## TITOLO I SPESE CORRENTI

## CATEGORIA 02 ONERI PER IL PERSONALE DIPENDENTE

CODICE		DENOMINAZIONE CAPITOLO		SOMME ACCERTATE			DIFFERENZE	
410204		STIPENDI PERS.ARTISTICO TEMPO DETERM.		RIMASTE DA	TOTALI	RISPETTO		
GESTIONE DI COMPETENZA				PAGARE	ACCERTATI	ALLE PREVISIONI		
INIZIALI	PREVISIONI	DEFINITIVE	PAGATE	PAGARE	ACCERTATI	ALLE PREVISIONI		
	VARIAZIONI							
2.851.000.000		2.851.000.000	2.971.089.973	21.992.313	2.993.082.286	142.082.286	-A-	
GESTIONE DEI RESIDUI PASSIVI								
RESIDUI INIZIO		RIMASTI DA						
ESERCIZIO	PAGATI	PAGARE	TOTALI	VARIAZIONI				
23.190.444	17.797.831		17.797.831	5.392.613-		-B-		
GESTIONE DI CASSA								
		DIFFERENZA RISPETTO		TOTALE DEI RESIDUI PASSIVI				
PREVISIONI	PAGAMENTI	ALLE PREVISIONI	AL TERMINE ESERCIZIO					
2.851.000.000	2.988.887.804	137.887.804	21.992.313		-C-			
-----								
CODICE		DENOMINAZIONE CAPITOLO		SOMME ACCERTATE			DIFFERENZE	
410205		STIPENDI PERSONALE TECNICO E SERV.GEN.		RIMASTE DA	TOTALI	RISPETTO		
GESTIONE DI COMPETENZA				PAGARE	ACCERTATI	ALLE PREVISIONI		
INIZIALI	PREVISIONI	DEFINITIVE	PAGATE	PAGARE	ACCERTATI	ALLE PREVISIONI		
	VARIAZIONI							
3.640.000.000		3.640.000.000	3.404.957.261	213.802.691	3.618.759.952	21.240.048-	-A-	
GESTIONE DEI RESIDUI PASSIVI								
RESIDUI INIZIO		RIMASTI DA						
ESERCIZIO	PAGATI	PAGARE	TOTALI	VARIAZIONI				
213.578.608	208.213.409		208.213.409	5.365.199-		-B-		
GESTIONE DI CASSA								
		DIFFERENZA RISPETTO		TOTALE DEI RESIDUI PASSIVI				
PREVISIONI	PAGAMENTI	ALLE PREVISIONI	AL TERMINE ESERCIZIO					
3.397.000.000	3.613.170.670	216.170.670	213.802.691		-C-			
-----								
CODICE		DENOMINAZIONE CAPITOLO		SOMME ACCERTATE			DIFFERENZE	
410206		STIPENDI TECNICI E SERV.GEN.TEMPO DET.		RIMASTE DA	TOTALI	RISPETTO		
GESTIONE DI COMPETENZA				PAGARE	ACCERTATI	ALLE PREVISIONI		
INIZIALI	PREVISIONI	DEFINITIVE	PAGATE	PAGARE	ACCERTATI	ALLE PREVISIONI		
	VARIAZIONI							
821.000.000		821.000.000	882.439.829	3.512.806	885.952.635	64.952.635	-A-	
GESTIONE DEI RESIDUI PASSIVI								
RESIDUI INIZIO		RIMASTI DA						
ESERCIZIO	PAGATI	PAGARE	TOTALI	VARIAZIONI				
8.176.859	5.951.147		5.951.147	2.225.712-		-B-		
GESTIONE DI CASSA								
		DIFFERENZA RISPETTO		TOTALE DEI RESIDUI PASSIVI				
PREVISIONI	PAGAMENTI	ALLE PREVISIONI	AL TERMINE ESERCIZIO					
821.000.000	888.390.976	67.390.976	3.512.806		-C-			
-----								

## XIV LEGISLATURA - DISEGNI DI LEGGE E RELAZIONI - DOCUMENTI

ALLEGATO E

## B - USCITE

## TITOLO I SPESE CORRENTI

## CATEGORIA 02 ONERI PER IL PERSONALE DIPENDENTE

CODICE		DENOMINAZIONE CAPITOLO		SOMME ACCERTATE		DIFFERENZE
410207		PREMI ED ALTRE INDENNITA'PREVISTE CCNL		RIMASTE DA	TOTALI	RISPETTO
GESTIONE DI COMPETENZA				PAGARE	ACCERTATI	ALLE PREVISIONI
INIZIALI	PREVISIONI VARIAZIONI	DEFINITIVE	PAGATE			
970.000.000		970.000.000	692.588.797	97.468.515	790.057.312	179.942.688-
GESTIONE DEI RESIDUI PASSIVI						
RESIDUI INIZIO		RIMASTI DA				
ESERCIZIO	PAGATI	PAGARE	TOTALI	VARIAZIONI		
211.116.553	106.425.541	65.398.051	171.823.592	39.292.961-		
GESTIONE DI CASSA						
PREVISIONI		PAGAMENTI	DIFFERENZA RISPETTO ALLE PREVISIONI	TOTALE DEI RESIDUI PASSIVI AL TERMINE ESERCIZIO		
867.000.000	799.014.338	67.985.662-	162.866.566			-C-
-----						
CODICE		DENOMINAZIONE CAPITOLO		SOMME ACCERTATE		DIFFERENZE
410209		COMPENSI LAV.STRAORD.AMMINISTRATIVI		RIMASTE DA	TOTALI	RISPETTO
GESTIONE DI COMPETENZA				PAGARE	ACCERTATI	ALLE PREVISIONI
INIZIALI	PREVISIONI VARIAZIONI	DEFINITIVE	PAGATE			
85.000.000		85.000.000	75.801.231		75.801.231	9.198.769-
GESTIONE DEI RESIDUI PASSIVI						
RESIDUI INIZIO		RIMASTI DA				
ESERCIZIO	PAGATI	PAGARE	TOTALI	VARIAZIONI		
GESTIONE DI CASSA						
PREVISIONI		PAGAMENTI	DIFFERENZA RISPETTO ALLE PREVISIONI	TOTALE DEI RESIDUI PASSIVI AL TERMINE ESERCIZIO		
85.000.000	75.801.231	9.198.769-				-C-
-----						
CODICE		DENOMINAZIONE CAPITOLO		SOMME ACCERTATE		DIFFERENZE
410210		COMPENSI LAV.STRAORD.PERSONALE ARTISTICO		RIMASTE DA	TOTALI	RISPETTO
GESTIONE DI COMPETENZA				PAGARE	ACCERTATI	ALLE PREVISIONI
INIZIALI	PREVISIONI VARIAZIONI	DEFINITIVE	PAGATE			
150.000.000		150.000.000	158.527.746		158.527.746	8.527.746
GESTIONE DEI RESIDUI PASSIVI						
RESIDUI INIZIO		RIMASTI DA				
ESERCIZIO	PAGATI	PAGARE	TOTALI	VARIAZIONI		
GESTIONE DI CASSA						
PREVISIONI		PAGAMENTI	DIFFERENZA RISPETTO ALLE PREVISIONI	TOTALE DEI RESIDUI PASSIVI AL TERMINE ESERCIZIO		
150.000.000	158.527.746	8.527.746				-C-
-----						

## XIV LEGISLATURA - DISEGNI DI LEGGE E RELAZIONI - DOCUMENTI

ALLEGATO E

## B - USCITE

## TITOLO I SPESE CORRENTI

## CATEGORIA 02 ONERI PER IL PERSONALE DIPENDENTE

CODICE	DENOMINAZIONE CAPITOLO		SOMME ACCERTATE			DIFFERENZE
410211	COMPENSI LAV. STRAORD. PERSONALE TECNICO					
GESTIONE DI COMPETENZA			RIMASTE DA	TOTALI	DIFFERENZE	
	PREVISIONI		PAGATE	PAGARE	ACCERTATI	RISPETTO
INIZIALI	VARIAZIONI	DEFINITIVE	PAGATE	PAGARE	ACCERTATI	ALLE PREVISIONI
360.000.000		360.000.000	430.478.150		430.478.150	70.478.150 -A-
GESTIONE DEI RESIDUI PASSIVI						
RESIDUI INIZIO	RIMASTI DA					
ESERCIZIO	PAGATI	PAGARE	TOTALI	VARIAZIONI		
						-B-
GESTIONE DI CASSA						
PREVISIONI	PAGAMENTI	DIFFERENZA RISPETTO	TOTALE DEI RESIDUI PASSIVI			
		ALLE PREVISIONI	AL TERMINE ESERCIZIO			
360.000.000	430.478.150	70.478.150				-C-
-----						
CODICE	DENOMINAZIONE CAPITOLO		SOMME ACCERTATE			DIFFERENZE
410212	INDENNITA' E SPESE MISSIONI INTERNE					
GESTIONE DI COMPETENZA			RIMASTE DA	TOTALI	DIFFERENZE	
	PREVISIONI		PAGATE	PAGARE	ACCERTATI	RISPETTO
INIZIALI	VARIAZIONI	DEFINITIVE	PAGATE	PAGARE	ACCERTATI	ALLE PREVISIONI
220.000.000		220.000.000	193.161.506	23.049.750	216.211.256	3.788.744 -A-
GESTIONE DEI RESIDUI PASSIVI						
RESIDUI INIZIO	RIMASTI DA					
ESERCIZIO	PAGATI	PAGARE	TOTALI	VARIAZIONI		
2.646.500	2.646.500		2.646.500			-B-
GESTIONE DI CASSA						
PREVISIONI	PAGAMENTI	DIFFERENZA RISPETTO	TOTALE DEI RESIDUI PASSIVI			
		ALLE PREVISIONI	AL TERMINE ESERCIZIO			
220.000.000	195.808.006	24.191.994-			23.049.750	-C-
-----						
CODICE	DENOMINAZIONE CAPITOLO		SOMME ACCERTATE			DIFFERENZE
410213	INDENNITA' E SPESE MISSIONI ALL'ESTERO					
GESTIONE DI COMPETENZA			RIMASTE DA	TOTALI	DIFFERENZE	
	PREVISIONI		PAGATE	PAGARE	ACCERTATI	RISPETTO
INIZIALI	VARIAZIONI	DEFINITIVE	PAGATE	PAGARE	ACCERTATI	ALLE PREVISIONI
95.000.000		95.000.000	56.269.540	3.680.800	59.950.340	35.049.660 -A-
GESTIONE DEI RESIDUI PASSIVI						
RESIDUI INIZIO	RIMASTI DA					
ESERCIZIO	PAGATI	PAGARE	TOTALI	VARIAZIONI		
						-B-
GESTIONE DI CASSA						
PREVISIONI	PAGAMENTI	DIFFERENZA RISPETTO	TOTALE DEI RESIDUI PASSIVI			
		ALLE PREVISIONI	AL TERMINE ESERCIZIO			
95.000.000	56.269.540	38.730.460-			3.680.800	-C-
-----						

## XIV LEGISLATURA - DISEGNI DI LEGGE E RELAZIONI - DOCUMENTI

ALLEGATO E

## B - USCITE

## TITOLO I SPESE CORRENTI

## CATEGORIA 02 ONERI PER IL PERSONALE DIPENDENTE

CODICE		DENOMINAZIONE CAPITOLO		SOMME ACCERTATE		DIFFERENZE	
410214		ONERI PREV. E ASS. PERSONALE DIPENDENTE					
GESTIONE DI COMPETENZA				RIMASTE DA		RISPETTO	
PREVISIONI				TOTALI		ALLE PREVISIONI	
INIZIALI	VARIAZIONI	DEFINITIVE	PAGATE	PAGARE	ACCERTATI		
6.600.000.000		6.600.000.000	4.747.941.509	652.415.422	5.400.356.931	1.199.643.069-	-A-
GESTIONE DEI RESIDUI PASSIVI							
RESIDUI INIZIO		RIMASTI DA					
ESERCIZIO	PAGATI	PAGARE	TOTALI	VARIAZIONI			
703.423.948	702.503.419		702.503.419	920.529-		-B-	
GESTIONE DI CASSA				DIFFERENZA RISPETTO		TOTALE DEI RESIDUI PASSIVI	
PREVISIONI	PAGAMENTI	ALLE PREVISIONI	AL TERMINE ESERCIZIO				
5.918.000.000	5.450.444.928	467.555.072-	652.415.422				-C-
-----							
CODICE		DENOMINAZIONE CAPITOLO		SOMME ACCERTATE		DIFFERENZE	
410215		LAVORO STRAORDINARIO - ALTRE CATEGORIE					
GESTIONE DI COMPETENZA				RIMASTE DA		RISPETTO	
PREVISIONI				TOTALI		ALLE PREVISIONI	
INIZIALI	VARIAZIONI	DEFINITIVE	PAGATE	PAGARE	ACCERTATI		
						-A-	
GESTIONE DEI RESIDUI PASSIVI							
RESIDUI INIZIO		RIMASTI DA					
ESERCIZIO	PAGATI	PAGARE	TOTALI	VARIAZIONI			
						-B-	
GESTIONE DI CASSA				DIFFERENZA RISPETTO		TOTALE DEI RESIDUI PASSIVI	
PREVISIONI	PAGAMENTI	ALLE PREVISIONI	AL TERMINE ESERCIZIO				
							-C-
-----							
TOTALE CATEGORIA							
27.297.000.000		27.297.000.000	25.081.784.959	1.667.776.973	26.749.561.932	547.438.068-	-A-
1.805.685.107	1.674.244.978	65.398.051	1.739.643.029	66.042.078-		-B-	
25.516.000.000	26.756.029.937	1.240.029.937		1.733.175.024		-C-	
-----							

## XIV LEGISLATURA - DISEGNI DI LEGGE E RELAZIONI - DOCUMENTI

ALLEGATO E

## B - USCITE

## TITOLO I SPESE CORRENTI

## CATEGORIA 03 ONERI PER IL PERSONALE SERALE

CODICE		DENOMINAZIONE		CAPITOLO		SOMME ACCERTATE		DIFFERENZE	
410301		RETRIBUZIONI PERS. PALCOSCEINICO E SALA							
GESTIONE DI COMPETENZA									
		PREVISIONI				RIMASTE DA		TOTALI	
		RISPETTO							
		ALLE PREVISIONI							
INIZIALI	VARIAZIONI	DEFINITIVE	PAGATE	PAGARE	ACCERTATI	ALLE PREVISIONI			
520.000.000		520.000.000	659.943.464		659.943.464	139.943.464			-A-
GESTIONE DEI RESIDUI PASSIVI									
RESIDUI INIZIO		RIMASTI DA							
ESERCIZIO	PAGATI	PAGARE	TOTALI	VARIAZIONI					-B-
GESTIONE DI CASSA									
PREVISIONI		DIFFERENZA RISPETTO		TOTALE DEI RESIDUI PASSIVI					
AL TERMINE ESERCIZIO									
520.000.000	659.943.464	139.943.464							-C-
-----									
CODICE		DENOMINAZIONE		CAPITOLO		SOMME ACCERTATE		DIFFERENZE	
410302		COMPARSE							
GESTIONE DI COMPETENZA									
		PREVISIONI				RIMASTE DA		TOTALI	
		RISPETTO							
		ALLE PREVISIONI							
INIZIALI	VARIAZIONI	DEFINITIVE	PAGATE	PAGARE	ACCERTATI	ALLE PREVISIONI			
130.000.000		130.000.000	187.573.265		187.573.265	57.573.265			
GESTIONE DEI RESIDUI PASSIVI									
RESIDUI INIZIO		RIMASTI DA							
ESERCIZIO	PAGATI	PAGARE	TOTALI	VARIAZIONI					
GESTIONE DI CASSA									
PREVISIONI		DIFFERENZA RISPETTO		TOTALE DEI RESIDUI PASSIVI					
AL TERMINE ESERCIZIO									
130.000.000	187.573.265	57.573.265							
-----									
TOTALE CATEGORIA									
650.000.000		650.000.000	847.516.729		847.516.729	197.516.729			-A-
									-B-
650.000.000	847.516.729	197.516.729							-C-
-----									

## XIV LEGISLATURA - DISEGNI DI LEGGE E RELAZIONI - DOCUMENTI

ALLEGATO E

## B - USCITE

## TITOLO I SPESE CORRENTI

## CATEGORIA 04 ONERI PER IL PERSONALE SCRITTURATO

CODICE		DENOMINAZIONE CAPITOLO		SOMME ACCERTATE		DIFFERENZE	
410401		DIRETTORI D'ORCHESTRA		RIMASTE DA	TOTALI	RISPETTO	
GESTIONE DI COMPETENZA				PAGARE	ACCERTATI	ALLE PREVISIONI	
INIZIALI	PREVISIONI	DEFINITIVE	PAGATE				
	VARIAZIONI						
1.203.000.000		1.203.000.000	1.247.100.000		1.247.100.000	44.100.000	-A-
GESTIONE DEI RESIDUI PASSIVI							
RESIDUI INIZIO		RIMASTI DA					
ESERCIZIO	PAGATI	PAGARE	TOTALI	VARIAZIONI			
GESTIONE DI CASSA							
PREVISIONI	PAGAMENTI	DIFFERENZA RISPETTO	TOTALE DEI RESIDUI PASSIVI				
		ALLE PREVISIONI	AL TERMINE ESERCIZIO				
1.203.000.000	1.247.100.000	44.100.000					
-----							
CODICE		DENOMINAZIONE CAPITOLO		SOMME ACCERTATE		DIFFERENZE	
410402		SOLISTI DA CONCERTO		RIMASTE DA	TOTALI	RISPETTO	
GESTIONE DI COMPETENZA				PAGARE	ACCERTATI	ALLE PREVISIONI	
INIZIALI	PREVISIONI	DEFINITIVE	PAGATE				
	VARIAZIONI						
283.000.000		283.000.000	316.100.000	600.000	316.700.000	33.700.000	-A-
GESTIONE DEI RESIDUI PASSIVI							
RESIDUI INIZIO		RIMASTI DA					
ESERCIZIO	PAGATI	PAGARE	TOTALI	VARIAZIONI			
600.000	600.000		600.000				
GESTIONE DI CASSA							
PREVISIONI	PAGAMENTI	DIFFERENZA RISPETTO	TOTALE DEI RESIDUI PASSIVI				
		ALLE PREVISIONI	AL TERMINE ESERCIZIO				
283.000.000	316.700.000	33.700.000	600.000				
-----							
CODICE		DENOMINAZIONE CAPITOLO		SOMME ACCERTATE		DIFFERENZE	
410403		COMPAGNIE DI CANTO		RIMASTE DA	TOTALI	RISPETTO	
GESTIONE DI COMPETENZA				PAGARE	ACCERTATI	ALLE PREVISIONI	
INIZIALI	PREVISIONI	DEFINITIVE	PAGATE				
	VARIAZIONI						
4.450.000.000		4.450.000.000	4.319.600.000		4.319.600.000	130.400.000-	-A-
GESTIONE DEI RESIDUI PASSIVI							
RESIDUI INIZIO		RIMASTI DA					
ESERCIZIO	PAGATI	PAGARE	TOTALI	VARIAZIONI			
GESTIONE DI CASSA							
PREVISIONI	PAGAMENTI	DIFFERENZA RISPETTO	TOTALE DEI RESIDUI PASSIVI				
		ALLE PREVISIONI	AL TERMINE ESERCIZIO				
4.450.000.000	4.319.600.000	130.400.000-					
-----							



## XIV LEGISLATURA - DISEGNI DI LEGGE E RELAZIONI - DOCUMENTI

ALLEGATO E

## B - USCITE

## TITOLO I SPESE CORRENTI

## CATEGORIA 04 ONERI PER IL PERSONALE SCRITTURATO

CODICE		DENOMINAZIONE		CAPITOLO		SOMME ACCERTATE		DIFFERENZE	
410404		PRIMI BALLERINI							
GESTIONE DI COMPETENZA						RIMASTE DA		TOTALI	
		PREVISIONI				PAGARE		ACCERTATI	
INIZIALI	VARIAZIONI	DEFINITIVE	PAGATE	PAGARE	ACCERTATI	RISPETTO		ALLE PREVISIONI	
50.000.000		50.000.000	67.100.000		67.100.000	17.100.000		-A-	
GESTIONE DEI RESIDUI PASSIVI									
RESIDUI INIZIO		RIMASTI DA							
ESERCIZIO	PAGATI	PAGARE	TOTALI	VARIAZIONI					
								-B-	
GESTIONE DI CASSA				DIFFERENZA RISPETTO		TOTALE DEI RESIDUI PASSIVI			
PREVISIONI	PAGAMENTI	ALLE PREVISIONI	AL TERMINE ESERCIZIO						
50.000.000	67.100.000	17.100.000					-C-		
-----									
CODICE		DENOMINAZIONE		CAPITOLO		SOMME ACCERTATE		DIFFERENZE	
410405		REGISTI							
GESTIONE DI COMPETENZA						RIMASTE DA		TOTALI	
		PREVISIONI				PAGARE		ACCERTATI	
INIZIALI	VARIAZIONI	DEFINITIVE	PAGATE	PAGARE	ACCERTATI	RISPETTO		ALLE PREVISIONI	
240.000.000		240.000.000	185.500.000		185.500.000	54.500.000-		-A-	
GESTIONE DEI RESIDUI PASSIVI									
RESIDUI INIZIO		RIMASTI DA							
ESERCIZIO	PAGATI	PAGARE	TOTALI	VARIAZIONI					
25.000.000	25.000.000		25.000.000					-B-	
GESTIONE DI CASSA				DIFFERENZA RISPETTO		TOTALE DEI RESIDUI PASSIVI			
PREVISIONI	PAGAMENTI	ALLE PREVISIONI	AL TERMINE ESERCIZIO						
240.000.000	210.500.000	29.500.000-					-C-		
-----									
CODICE		DENOMINAZIONE		CAPITOLO		SOMME ACCERTATE		DIFFERENZE	
410406		COREOGRAFI							
GESTIONE DI COMPETENZA						RIMASTE DA		TOTALI	
		PREVISIONI				PAGARE		ACCERTATI	
INIZIALI	VARIAZIONI	DEFINITIVE	PAGATE	PAGARE	ACCERTATI	RISPETTO		ALLE PREVISIONI	
70.000.000		70.000.000	85.601.000		85.601.000	15.601.800		-A-	
GESTIONE DEI RESIDUI PASSIVI									
RESIDUI INIZIO		RIMASTI DA							
ESERCIZIO	PAGATI	PAGARE	TOTALI	VARIAZIONI					
								-B-	
GESTIONE DI CASSA				DIFFERENZA RISPETTO		TOTALE DEI RESIDUI PASSIVI			
PREVISIONI	PAGAMENTI	ALLE PREVISIONI	AL TERMINE ESERCIZIO						
70.000.000	85.601.000	15.601.000					-C-		
-----									

## XIV LEGISLATURA - DISEGNI DI LEGGE E RELAZIONI - DOCUMENTI

ALLEGATO E

## B - USCITE

## TITOLO I SPESE CORRENTI

## CATEGORIA 04 ONERI PER IL PERSONALE SCRITTURATO

CODICE		DENOMINAZIONE CAPITOLO		SOMME ACCERTATE		DIFFERENZE	
410407		FIGURINISTI		RIMASTE DA	TOTALI	RISPETTO	
GESTIONE DI COMPETENZA				PAGARE	ACCERTATI	ALLE PREVISIONI	
INIZIALI	PREVISIONI	DEFINITIVE	PAGATE				
	VARIAZIONI						
170.000.000		170.000.000	173.500.000		173.500.000	3.500.000	-A-
GESTIONE DEI RESIDUI PASSIVI							
RESIDUI INIZIO		RIMASTI DA					
ESERCIZIO	PAGATI	PAGARE	TOTALI	VARIAZIONI			
						-B-	
GESTIONE DI CASSA							
PREVISIONI		DIFFERENZA RISPETTO		TOTALE DEI RESIDUI PASSIVI			
	PAGAMENTI	ALLE PREVISIONI		AL TERMINE ESERCIZIO			
170.000.000	173.500.000	3.500.000					

CODICE		DENOMINAZIONE CAPITOLO		SOMME ACCERTATE		DIFFERENZE	
410408		SCENOGRAFI		RIMASTE DA	TOTALI	RISPETTO	
GESTIONE DI COMPETENZA				PAGARE	ACCERTATI	ALLE PREVISIONI	
INIZIALI	PREVISIONI	DEFINITIVE	PAGATE				
	VARIAZIONI						
						-A-	
GESTIONE DEI RESIDUI PASSIVI							
RESIDUI INIZIO		RIMASTI DA					
ESERCIZIO	PAGATI	PAGARE	TOTALI	VARIAZIONI			
						-B-	
GESTIONE DI CASSA							
PREVISIONI		DIFFERENZA RISPETTO		TOTALE DEI RESIDUI PASSIVI			
	PAGAMENTI	ALLE PREVISIONI		AL TERMINE ESERCIZIO			

CODICE		DENOMINAZIONE CAPITOLO		SOMME ACCERTATE		DIFFERENZE	
410410		COMPLESSI OSPITI		RIMASTE DA	TOTALI	RISPETTO	
GESTIONE DI COMPETENZA				PAGARE	ACCERTATI	ALLE PREVISIONI	
INIZIALI	PREVISIONI	DEFINITIVE	PAGATE				
	VARIAZIONI						
1.850.000.000		1.850.000.000	1.829.000.000		1.829.000.000	21.000.000-	-A-
GESTIONE DEI RESIDUI PASSIVI							
RESIDUI INIZIO		RIMASTI DA					
ESERCIZIO	PAGATI	PAGARE	TOTALI	VARIAZIONI			
						-B-	
GESTIONE DI CASSA							
PREVISIONI		DIFFERENZA RISPETTO		TOTALE DEI RESIDUI PASSIVI			
	PAGAMENTI	ALLE PREVISIONI		AL TERMINE ESERCIZIO			
1.850.000.000	1.829.000.000	21.000.000-					

## XIV LEGISLATURA - DISEGNI DI LEGGE E RELAZIONI - DOCUMENTI

ALLEGATO E

## B - USCITE

## TITOLO I SPESE CORRENTI

## CATEGORIA 04 ONERI PER IL PERSONALE SCRITTURATO

CODICE		DENOMINAZIONE		CAPITOLO		SOMME ACCERTATE		DIFFERENZE	
410411		ONERI PREV. ASS.		PERSONALE SCRITTURATO					
GESTIONE DI COMPETENZA						RIMASTE DA	TOTALI	RISPETTO	
INIZIALI	PREVISIONI	DEFINITIVE	PAGATE	PAGARE	ACCERTATI	ALLE PREVISIONI			
	VARIAZIONI								
970.000.000		970.000.000	726.015.780	12.797.905	738.813.685	231.186.315- -A-			
GESTIONE DEI RESIDUI PASSIVI									
RESIDUI INIZIO		RIMASTI DA							
ESERCIZIO	PAGATI	PAGARE	TOTALI	VARIAZIONI					
89.529.135	89.529.135		89.529.135						
GESTIONE DI CASSA									
		DIFFERENZA RISPETTO		TOTALE DEI RESIDUI PASSIVI					
PREVISIONI	PAGAMENTI	ALLE PREVISIONI	AL TERMINE ESERCIZIO						
889.000.000	815.544.915	73.455.085-	12.797.905						
-----									
CODICE		DENOMINAZIONE		CAPITOLO		SOMME ACCERTATE		DIFFERENZE	
410412		QUOTE PER RIPRESE		RADIOTELEVISIVE					
GESTIONE DI COMPETENZA						RIMASTE DA	TOTALI	RISPETTO	
INIZIALI	PREVISIONI	DEFINITIVE	PAGATE	PAGARE	ACCERTATI	ALLE PREVISIONI			
	VARIAZIONI								
			3.500.000		3.500.000	3.500.000 -A-			
GESTIONE DEI RESIDUI PASSIVI									
RESIDUI INIZIO		RIMASTI DA							
ESERCIZIO	PAGATI	PAGARE	TOTALI	VARIAZIONI					
107.120.800	107.120.800		107.120.800						
GESTIONE DI CASSA									
		DIFFERENZA RISPETTO		TOTALE DEI RESIDUI PASSIVI					
PREVISIONI	PAGAMENTI	ALLE PREVISIONI	AL TERMINE ESERCIZIO						
	110.620.800	110.620.800							
-----									
CODICE		DENOMINAZIONE		CAPITOLO		SOMME ACCERTATE		DIFFERENZE	
410413		RIMBORSI SPESE VIAGGIO		PERS. SCRITTURATO					
GESTIONE DI COMPETENZA						RIMASTE DA	TOTALI	RISPETTO	
INIZIALI	PREVISIONI	DEFINITIVE	PAGATE	PAGARE	ACCERTATI	ALLE PREVISIONI			
	VARIAZIONI								
84.000.000		84.000.000	122.064.855	182.500	122.247.355	38.247.355 -A-			
GESTIONE DEI RESIDUI PASSIVI									
RESIDUI INIZIO		RIMASTI DA							
ESERCIZIO	PAGATI	PAGARE	TOTALI	VARIAZIONI					
GESTIONE DI CASSA									
		DIFFERENZA RISPETTO		TOTALE DEI RESIDUI PASSIVI					
PREVISIONI	PAGAMENTI	ALLE PREVISIONI	AL TERMINE ESERCIZIO						
84.000.000	122.064.855	38.064.855	182.500						
-----									

## XIV LEGISLATURA - DISEGNI DI LEGGE E RELAZIONI - DOCUMENTI

ALLEGATO E

## B - USCITE

## TITOLO I SPESE CORRENTI

## CATEGORIA 04 ONERI PER IL PERSONALE SCRITTURATO

CODICE		DENOMINAZIONE CAPITOLO		SOMME ACCERTATE			DIFFERENZE
410414		COMPLESSI DI PALCOSCENICO		RIMASTE DA	TOTALI	RISPETTO	
GESTIONE DI COMPETENZA				PAGARE	ACCERTATI	ALLE PREVISIONI	
INIZIALI	PREVISIONI	DEFINITIVE	PAGATE				
	VARIAZIONI						
170.000.000		170.000.000	86.250.000		86.250.000	83.750.000-	-A-
GESTIONE DEI RESIDUI PASSIVI							
RESIDUI INIZIO		RIMASTI DA					
ESERCIZIO	PAGATI	PAGARE	TOTALI	VARIAZIONI			
GESTIONE DI CASSA							
PREVISIONI	PAGAMENTI	DIFFERENZA RISPETTO	TOTALE DEI RESIDUI PASSIVI				
		ALLE PREVISIONI	AL TERMINE ESERCIZIO				
170.000.000	86.250.000	83.750.000-					
-----							
CODICE		DENOMINAZIONE CAPITOLO		SOMME ACCERTATE			DIFFERENZE
410415		ALTRO PERSONALE SCRITTURATO		RIMASTE DA	TOTALI	RISPETTO	
GESTIONE DI COMPETENZA				PAGARE	ACCERTATI	ALLE PREVISIONI	
INIZIALI	PREVISIONI	DEFINITIVE	PAGATE				
	VARIAZIONI						
40.000.000		40.000.000	766.645.500	2.500.000	769.145.500	729.145.500	-A-
GESTIONE DEI RESIDUI PASSIVI							
RESIDUI INIZIO		RIMASTI DA					
ESERCIZIO	PAGATI	PAGARE	TOTALI	VARIAZIONI			
GESTIONE DI CASSA							
PREVISIONI	PAGAMENTI	DIFFERENZA RISPETTO	TOTALE DEI RESIDUI PASSIVI				
		ALLE PREVISIONI	AL TERMINE ESERCIZIO				
40.000.000	766.645.500	726.645.500	2.500.000				
-----							
TOTALE CATEGORIA							
9.580.000.000		9.580.000.000	9.927.977.135	16.080.405	9.944.057.540	364.057.540	-A-
222.249.935	222.249.935		222.249.935				-B-
9.499.000.000	10.150.227.070	651.227.070		16.080.405			-C-
-----							

## XIV LEGISLATURA - DISEGNI DI LEGGE E RELAZIONI - DOCUMENTI

ALLEGATO E

## B - USCITE

## TITOLO I SPESE CORRENTI

## CATEGORIA 05 SPESE PER L'ACQUISTO DI BENI E SERVIZI

CODICE		DENOMINAZIONE CAPITOLO		SOMME ACCERTATE			DIFFERENZE		
410501		ACQUISTO LIBRI, GIORNALI E RIVISTE		RIMASTE DA	TOTALI	RISPETTO			
GESTIONE DI COMPETENZA				PAGATE	ACCERTATI	ALLE PREVISIONI			
INIZIALI	PREVISIONI	DEFINITIVE	PAGATE	PAGARE	ACCERTATI				
	VARIAZIONI								
15.000.000		15.000.000	14.208.500	2.131.700	16.340.200	1.340.200	-A-		
GESTIONE DEI RESIDUI PASSIVI				TOTALI	VARIAZIONI				
RESIDUI INIZIO	PAGATI	PAGARE	TOTALI						
ESERCIZIO									
2.263.000	2.263.000		2.263.000						
GESTIONE DI CASSA				TOTALE DEI RESIDUI PASSIVI					
PREVISIONI	PAGAMENTI	DIFFERENZA RISPETTO	AL TERMINE ESERCIZIO						
ALLE PREVISIONI									
14.000.000	16.471.500	2.471.500	2.131.700						
-----									
CODICE		DENOMINAZIONE CAPITOLO		SOMME ACCERTATE			DIFFERENZE		
410502		ACQUISTO MATERIALI DI CONSUMO		RIMASTE DA	TOTALI	RISPETTO			
GESTIONE DI COMPETENZA				PAGATE	ACCERTATI	ALLE PREVISIONI			
INIZIALI	PREVISIONI	DEFINITIVE	PAGATE	PAGARE	ACCERTATI				
	VARIAZIONI								
270.000.000		270.000.000	269.208.849	67.902.968	337.111.817	67.111.817	-A-		
GESTIONE DEI RESIDUI PASSIVI				TOTALI	VARIAZIONI				
RESIDUI INIZIO	PAGATI	PAGARE	TOTALI						
ESERCIZIO									
59.738.649	59.216.695		59.216.695	521.954-					
GESTIONE DI CASSA				TOTALE DEI RESIDUI PASSIVI					
PREVISIONI	PAGAMENTI	DIFFERENZA RISPETTO	AL TERMINE ESERCIZIO						
ALLE PREVISIONI									
262.000.000	328.425.544	66.425.544	67.902.968						
-----									
CODICE		DENOMINAZIONE CAPITOLO		SOMME ACCERTATE			DIFFERENZE		
410503		SPESE DI RAPPRESENTANZA		RIMASTE DA	TOTALI	RISPETTO			
GESTIONE DI COMPETENZA				PAGATE	ACCERTATI	ALLE PREVISIONI			
INIZIALI	PREVISIONI	DEFINITIVE	PAGATE	PAGARE	ACCERTATI				
	VARIAZIONI								
20.000.000		20.000.000	5.891.760	6.000.000	11.891.760	8.108.240-	-A-		
GESTIONE DEI RESIDUI PASSIVI				TOTALI	VARIAZIONI				
RESIDUI INIZIO	PAGATI	PAGARE	TOTALI						
ESERCIZIO									
5.000.000	5.000.000		5.000.000						
GESTIONE DI CASSA				TOTALE DEI RESIDUI PASSIVI					
PREVISIONI	PAGAMENTI	DIFFERENZA RISPETTO	AL TERMINE ESERCIZIO						
ALLE PREVISIONI									
20.000.000	10.891.760	9.108.240-	6.000.000						
-----									

## XIV LEGISLATURA - DISEGNI DI LEGGE E RELAZIONI - DOCUMENTI

ALLEGATO E

## B - USCITE

## TITOLO I SPESE CORRENTI

## CATEGORIA 05 SPESE PER L'ACQUISTO DI BENI E SERVIZI

CODICE		DENOMINAZIONE CAPITOLO		SOMME ACCERTATE		DIFFERENZE	
410504		SPESE PER COMITATI E CONCORSI		RIMASTE DA	TOTALI	RISPETTO	
GESTIONE DI COMPETENZA				PAGARE	ACCERTATI	ALLE PREVISIONI	
INIZIALI	PREVISIONI VARIAZIONI	DEFINITIVE	PAGATE				
20.000.000		20.000.000	14.354.500		14.354.500	5.645.500-	-A-
GESTIONE DEI RESIDUI PASSIVI							
RESIDUI INIZIO		RIMASTI DA					
ESERCIZIO	PAGATI	PAGARE	TOTALI	VARIAZIONI			
60.000		60.000	60.000			-B-	
GESTIONE DI CASSA							
PREVISIONI		DIFFERENZA RISPETTO		TOTALE DEI RESIDUI PASSIVI			
PAGAMENTI	ALLE PREVISIONI	AL TERMINE ESERCIZIO					
20.000.000	14.354.500	5.645.500-		60.000		-C-	
-----							
CODICE		DENOMINAZIONE CAPITOLO		SOMME ACCERTATE		DIFFERENZE	
410505		SPESE PER ACCERTAMENTI SANITARI		RIMASTE DA	TOTALI	RISPETTO	
GESTIONE DI COMPETENZA				PAGARE	ACCERTATI	ALLE PREVISIONI	
INIZIALI	PREVISIONI VARIAZIONI	DEFINITIVE	PAGATE				
5.000.000		5.000.000	6.729.650	9.488.528	16.218.178	11.218.178	-A-
GESTIONE DEI RESIDUI PASSIVI							
RESIDUI INIZIO		RIMASTI DA					
ESERCIZIO	PAGATI	PAGARE	TOTALI	VARIAZIONI			
13.176.600	13.176.600		13.176.600			-B-	
GESTIONE DI CASSA							
PREVISIONI		DIFFERENZA RISPETTO		TOTALE DEI RESIDUI PASSIVI			
PAGAMENTI	ALLE PREVISIONI	AL TERMINE ESERCIZIO					
5.000.000	19.906.250	14.906.250		9.488.528		-C-	
-----							
CODICE		DENOMINAZIONE CAPITOLO		SOMME ACCERTATE		DIFFERENZE	
410506		ACQUISTO VESTIARIO E DIVISE		RIMASTE DA	TOTALI	RISPETTO	
GESTIONE DI COMPETENZA				PAGARE	ACCERTATI	ALLE PREVISIONI	
INIZIALI	PREVISIONI VARIAZIONI	DEFINITIVE	PAGATE				
50.000.000		50.000.000	112.674.841	36.137.400	148.812.241	98.812.241	-A-
GESTIONE DEI RESIDUI PASSIVI							
RESIDUI INIZIO		RIMASTI DA					
ESERCIZIO	PAGATI	PAGARE	TOTALI	VARIAZIONI			
5.401.204	5.349.620		5.349.620	51.584-		-B-	
GESTIONE DI CASSA							
PREVISIONI		DIFFERENZA RISPETTO		TOTALE DEI RESIDUI PASSIVI			
PAGAMENTI	ALLE PREVISIONI	AL TERMINE ESERCIZIO					
48.000.000	118.024.461	70.024.461		36.137.400		-C-	
-----							

## XIV LEGISLATURA - DISEGNI DI LEGGE E RELAZIONI - DOCUMENTI

ALLEGATO E

## B - USCITE

## TITOLO I SPESE CORRENTI

## CATEGORIA 05 SPESE PER L'ACQUISTO DI BENI E SERVIZI

CODICE	DENOMINAZIONE CAPITOLO			SOMME ACCERTATE		DIFFERENZE	
410507	MANUTEN. ORDINARIA LOCALI E IMPIANTI			RIMASTE DA	TOTALI	RISPETTO	
GESTIONE DI COMPETENZA				PAGARE	ACCERTATI	ALLE PREVISIONI	
	PREVISIONI						
INIZIALI	VARIAZIONI	DEFINITIVE	PAGATE	PAGARE	ACCERTATI	ALLE PREVISIONI	
180.000.000		180.000.000	208.782.599	103.583.884	312.366.483	132.366.483	-A-
GESTIONE DEI RESIDUI PASSIVI							
RESIDUI INIZIO	RIMASTI DA			TOTALI	VARIAZIONI		
ESERCIZIO	PAGATI	PAGARE	TOTALI	VARIAZIONI			
93.401.068	93.401.068		93.401.068				-B-
GESTIONE DI CASSA							
PREVISIONI	PAGAMENTI	DIFFERENZA RISPETTO ALLE PREVISIONI	TOTALE DEI RESIDUI PASSIVI AL TERMINE ESERCIZIO				
144.000.000	302.183.667	158.183.667		103.583.884			-C-
-----							
CODICE	DENOMINAZIONE CAPITOLO			SOMME ACCERTATE		DIFFERENZE	
410508	SPESE TELEFONICHE, POSTALI E TELEGRAF.			RIMASTE DA	TOTALI	RISPETTO	
GESTIONE DI COMPETENZA				PAGARE	ACCERTATI	ALLE PREVISIONI	
	PREVISIONI						
INIZIALI	VARIAZIONI	DEFINITIVE	PAGATE	PAGARE	ACCERTATI	ALLE PREVISIONI	
270.000.000		270.000.000	150.843.053	264.500	151.107.553	118.892.447-	-A-
GESTIONE DEI RESIDUI PASSIVI							
RESIDUI INIZIO	RIMASTI DA			TOTALI	VARIAZIONI		
ESERCIZIO	PAGATI	PAGARE	TOTALI	VARIAZIONI			
4.968.487	4.702.204		4.702.204	266.283-			-B-
GESTIONE DI CASSA							
PREVISIONI	PAGAMENTI	DIFFERENZA RISPETTO ALLE PREVISIONI	TOTALE DEI RESIDUI PASSIVI AL TERMINE ESERCIZIO				
270.000.000	155.545.257	114.454.743-		264.500			-C-
-----							
CODICE	DENOMINAZIONE CAPITOLO			SOMME ACCERTATE		DIFFERENZE	
410509	SPESE PER STUDI, INDAGINI E RILEVAZIONI			RIMASTE DA	TOTALI	RISPETTO	
GESTIONE DI COMPETENZA				PAGARE	ACCERTATI	ALLE PREVISIONI	
	PREVISIONI						
INIZIALI	VARIAZIONI	DEFINITIVE	PAGATE	PAGARE	ACCERTATI	ALLE PREVISIONI	
							-A-
GESTIONE DEI RESIDUI PASSIVI							
RESIDUI INIZIO	RIMASTI DA			TOTALI	VARIAZIONI		
ESERCIZIO	PAGATI	PAGARE	TOTALI	VARIAZIONI			
							-B-
GESTIONE DI CASSA							
PREVISIONI	PAGAMENTI	DIFFERENZA RISPETTO ALLE PREVISIONI	TOTALE DEI RESIDUI PASSIVI AL TERMINE ESERCIZIO				
							-C-
-----							

## XIV LEGISLATURA - DISEGNI DI LEGGE E RELAZIONI - DOCUMENTI

ALLEGATO E

## B - USCITE

## TITOLO I SPESE CORRENTI

## CATEGORIA 05 SPESE PER L'ACQUISTO DI BENI E SERVIZI

CODICE		DENOMINAZIONE CAPITOLO		SOMME ACCERTATE			DIFFERENZE	
410511		MANUTENZ., ESERCIZIO, NOLEGGIO AUTOMEZZI		RIMASTE DA	TOTALI	RISPETTO		
GESTIONE DI COMPETENZA				PAGATE	ACCERTATI	ALLE PREVISIONI		
INIZIALI	PREVISIONI	DEFINITIVE	PAGATE	PAGARE	ACCERTATI	RISPETTO		
	VARIAZIONI					ALLE PREVISIONI		
5.000.000		5.000.000	18.328.754		18.328.754	13.328.754		-A-
GESTIONE DEI RESIDUI PASSIVI								
RESIDUI INIZIO		RIMASTI DA						
ESERCIZIO	PAGATI	PAGARE	TOTALI	VARIAZIONI				-B-
GESTIONE DI CASSA								
PREVISIONI		DIFFERENZA RISPETTO		TOTALE DEI RESIDUI PASSIVI				
	PAGAMENTI	ALLE PREVISIONI	AL TERMINE ESERCIZIO					-C-
5.000.000	18.328.754	13.328.754						
-----								
CODICE		DENOMINAZIONE CAPITOLO		SOMME ACCERTATE			DIFFERENZE	
410512		SPESE PER ENERGIA ELETTRICA ED ACQUA		RIMASTE DA	TOTALI	RISPETTO		
GESTIONE DI COMPETENZA				PAGATE	ACCERTATI	ALLE PREVISIONI		
INIZIALI	PREVISIONI	DEFINITIVE	PAGATE	PAGARE	ACCERTATI	RISPETTO		
	VARIAZIONI					ALLE PREVISIONI		
460.000.000		460.000.000	506.743.143	107.794.727	614.537.870	154.537.870		-A-
GESTIONE DEI RESIDUI PASSIVI								
RESIDUI INIZIO		RIMASTI DA						
ESERCIZIO	PAGATI	PAGARE	TOTALI	VARIAZIONI				-B-
88.274.103	88.274.103		88.274.103					
GESTIONE DI CASSA								
PREVISIONI		DIFFERENZA RISPETTO		TOTALE DEI RESIDUI PASSIVI				
	PAGAMENTI	ALLE PREVISIONI	AL TERMINE ESERCIZIO					-C-
460.000.000	595.017.246	135.017.246	107.794.727					
-----								
CODICE		DENOMINAZIONE CAPITOLO		SOMME ACCERTATE			DIFFERENZE	
410513		SPESE PER RISCALDAMENTO		RIMASTE DA	TOTALI	RISPETTO		
GESTIONE DI COMPETENZA				PAGATE	ACCERTATI	ALLE PREVISIONI		
INIZIALI	PREVISIONI	DEFINITIVE	PAGATE	PAGARE	ACCERTATI	RISPETTO		
	VARIAZIONI					ALLE PREVISIONI		
140.000.000		140.000.000	729.320	69.180.226	69.909.546	70.090.454-		-A-
GESTIONE DEI RESIDUI PASSIVI								
RESIDUI INIZIO		RIMASTI DA						
ESERCIZIO	PAGATI	PAGARE	TOTALI	VARIAZIONI				-B-
136.115.155	136.115.155		136.115.155					
GESTIONE DI CASSA								
PREVISIONI		DIFFERENZA RISPETTO		TOTALE DEI RESIDUI PASSIVI				
	PAGAMENTI	ALLE PREVISIONI	AL TERMINE ESERCIZIO					-C-
140.000.000	136.844.475	3.155.525-	69.180.226					
-----								



## XIV LEGISLATURA - DISEGNI DI LEGGE E RELAZIONI - DOCUMENTI

ALLEGATO E

## B - USCITE

## TITOLO I SPESE CORRENTI

## CATEGORIA 05 SPESE PER L'ACQUISTO DI BENI E SERVIZI

CODICE		DENOMINAZIONE		CAPITOLO		SOMME ACCERTATE		DIFFERENZE	
410514		SPESE PULIZIA LOCALI							
GESTIONE DI COMPETENZA									
PREVISIONI			RIMASTE DA			TOTALI		DIFFERENZE	
INIZIALI	VARIAZIONI	DEFINITIVE	PAGATE	PAGARE	ACCERTATI	RISPETTO		ALLE PREVISIONI	
180.000.000		180.000.000	147.350.000	46.800.000	194.150.000	14.150.000		-A-	
GESTIONE DEI RESIDUI PASSIVI									
RESIDUI INIZIO			RIMASTI DA						
ESERCIZIO	PAGATI	PAGARE	TOTALI	VARIAZIONI					
47.411.000	47.411.000		47.411.000				-B-		
GESTIONE DI CASSA									
PREVISIONI			DIFFERENZA RISPETTO		TOTALE DEI RESIDUI PASSIVI				
PAGAMENTI	ALLE PREVISIONI	AL TERMINE ESERCIZIO							
165.000.000	194.761.000	29.761.000	46.800.000				-C-		
-----									
CODICE		DENOMINAZIONE		CAPITOLO		SOMME ACCERTATE		DIFFERENZE	
410515		ONORARI PER SPECIALI INCARICHI							
GESTIONE DI COMPETENZA									
PREVISIONI			RIMASTE DA			TOTALI		DIFFERENZE	
INIZIALI	VARIAZIONI	DEFINITIVE	PAGATE	PAGARE	ACCERTATI	RISPETTO		ALLE PREVISIONI	
230.000.000		230.000.000	263.317.708	77.173.500	340.491.208	110.491.208		-A-	
GESTIONE DEI RESIDUI PASSIVI									
RESIDUI INIZIO			RIMASTI DA						
ESERCIZIO	PAGATI	PAGARE	TOTALI	VARIAZIONI					
75.768.446	55.028.446	15.700.000	70.728.446	5.040.000-			-B-		
GESTIONE DI CASSA									
PREVISIONI			DIFFERENZA RISPETTO		TOTALE DEI RESIDUI PASSIVI				
PAGAMENTI	ALLE PREVISIONI	AL TERMINE ESERCIZIO							
230.000.000	318.346.154	88.346.154	92.873.500				-C-		
-----									
CODICE		DENOMINAZIONE		CAPITOLO		SOMME ACCERTATE		DIFFERENZE	
410516		PREMI DI ASSICURAZIONE							
GESTIONE DI COMPETENZA									
PREVISIONI			RIMASTE DA			TOTALI		DIFFERENZE	
INIZIALI	VARIAZIONI	DEFINITIVE	PAGATE	PAGARE	ACCERTATI	RISPETTO		ALLE PREVISIONI	
160.000.000		160.000.000	131.406.005	36.780.069	168.186.074	8.186.074		-A-	
GESTIONE DEI RESIDUI PASSIVI									
RESIDUI INIZIO			RIMASTI DA						
ESERCIZIO	PAGATI	PAGARE	TOTALI	VARIAZIONI					
3.758.000	3.758.000		3.758.000				-B-		
GESTIONE DI CASSA									
PREVISIONI			DIFFERENZA RISPETTO		TOTALE DEI RESIDUI PASSIVI				
PAGAMENTI	ALLE PREVISIONI	AL TERMINE ESERCIZIO							
128.000.000	135.164.005	7.164.005	36.780.069				-C-		
-----									

## XIV LEGISLATURA - DISEGNI DI LEGGE E RELAZIONI - DOCUMENTI

ALLEGATO E

## B - USCITE

## TITOLO I SPESE CORRENTI

## CATEGORIA 05 SPESE PER L'ACQUISTO DI BENI E SERVIZI

CODICE		DENOMINAZIONE CAPITOLO		SOMME ACCERTATE		DIFFERENZE	
410517		STAMPA MANIFESTI E LOCANDINE		RIMASTE DA	TOTALI	RISPETTO	
GESTIONE DI COMPETENZA				PAGARE	ACCERTATI	ALLE PREVISIONI	
INIZIALI	VARIAZIONI	DEFINITIVE	PAGATE	PAGARE	ACCERTATI	ALLE PREVISIONI	
105.000.000		105.000.000	103.019.050	24.236.500	127.255.550	22.255.550	-A-
GESTIONE DEI RESIDUI PASSIVI							
RESIDUI INIZIO		RIMASTI DA		TOTALI		VARIAZIONI	
ESERCIZIO	PAGATI	PAGARE	TOTALI	VARIAZIONI			
65.570.350	65.570.350		65.570.350			-B-	
GESTIONE DI CASSA							
PREVISIONI	PAGAMENTI	DIFFERENZA RISPETTO ALLE PREVISIONI	TOTALE DEI RESIDUI PASSIVI AL TERMINE ESERCIZIO				
105.000.000	169.589.400	63.589.400	24.236.500		-C-		
-----							
CODICE		DENOMINAZIONE CAPITOLO		SOMME ACCERTATE		DIFFERENZE	
410518		STAMPA BIGLIETTI		RIMASTE DA	TOTALI	RISPETTO	
GESTIONE DI COMPETENZA				PAGARE	ACCERTATI	ALLE PREVISIONI	
INIZIALI	VARIAZIONI	DEFINITIVE	PAGATE	PAGARE	ACCERTATI	ALLE PREVISIONI	
25.000.000		25.000.000	4.837.310	14.974.297	19.811.607	5.188.393-	-A-
GESTIONE DEI RESIDUI PASSIVI							
RESIDUI INIZIO		RIMASTI DA		TOTALI		VARIAZIONI	
ESERCIZIO	PAGATI	PAGARE	TOTALI	VARIAZIONI			
1.852.000	1.852.000		1.852.000			-B-	
GESTIONE DI CASSA							
PREVISIONI	PAGAMENTI	DIFFERENZA RISPETTO ALLE PREVISIONI	TOTALE DEI RESIDUI PASSIVI AL TERMINE ESERCIZIO				
25.000.000	6.689.310	18.310.690-	14.974.297		-C-		
-----							
CODICE		DENOMINAZIONE CAPITOLO		SOMME ACCERTATE		DIFFERENZE	
410519		STAMPA PROGRAMMI		RIMASTE DA	TOTALI	RISPETTO	
GESTIONE DI COMPETENZA				PAGARE	ACCERTATI	ALLE PREVISIONI	
INIZIALI	VARIAZIONI	DEFINITIVE	PAGATE	PAGARE	ACCERTATI	ALLE PREVISIONI	
120.000.000		120.000.000	54.900.000	84.335.000	139.235.000	19.235.000	-A-
GESTIONE DEI RESIDUI PASSIVI							
RESIDUI INIZIO		RIMASTI DA		TOTALI		VARIAZIONI	
ESERCIZIO	PAGATI	PAGARE	TOTALI	VARIAZIONI			
76.156.000	76.156.000		76.156.000			-B-	
GESTIONE DI CASSA							
PREVISIONI	PAGAMENTI	DIFFERENZA RISPETTO ALLE PREVISIONI	TOTALE DEI RESIDUI PASSIVI AL TERMINE ESERCIZIO				
108.000.000	131.056.000	23.056.000	84.335.000		-C-		
-----							

## XIV LEGISLATURA - DISEGNI DI LEGGE E RELAZIONI - DOCUMENTI

ALLEGATO E

## B - USCITE

## TITOLO I SPESE CORRENTI

## CATEGORIA 05 SPESE PER L'ACQUISTO DI BENI E SERVIZI

CODICE		DENOMINAZIONE CAPITOLO		SOMME ACCERTATE		DIFFERENZE	
410520		PUBBLICITA' ED INSERZIONI		RIMASTE DA	TOTALI	RISPETTO	
GESTIONE DI COMPETENZA				PAGARE	ACCERTATI	ALLE PREVISIONI	
INIZIALI	PREVISIONI	DEFINITIVE	PAGATE	PAGARE	ACCERTATI		
	VARIAZIONI						
80.000.000		80.000.000	36.963.070	33.709.400	70.672.470	9.327.530-	-A-
GESTIONE DEI RESIDUI PASSIVI							
RESIDUI INIZIO		RIMASTI DA					
ESERCIZIO	PAGATI	PAGARE	TOTALI	VARIAZIONI			
33.211.200	33.264.400		33.264.400	53.200			
GESTIONE DI CASSA							
PREVISIONI		DIFFERENZA RISPETTO		TOTALE DEI RESIDUI PASSIVI			
80.000.000	PAGAMENTI	ALLE PREVISIONI	AL TERMINE ESERCIZIO				
	70.227.470	9.772.530-	33.709.400				
-----							
CODICE		DENOMINAZIONE CAPITOLO		SOMME ACCERTATE		DIFFERENZE	
410521		TRASPORTI E FACCHINAGGI		RIMASTE DA	TOTALI	RISPETTO	
GESTIONE DI COMPETENZA				PAGARE	ACCERTATI	ALLE PREVISIONI	
INIZIALI	PREVISIONI	DEFINITIVE	PAGATE	PAGARE	ACCERTATI		
	VARIAZIONI						
270.000.000		270.000.000	255.796.966	46.401.291	302.198.257	32.198.257	-A-
GESTIONE DEI RESIDUI PASSIVI							
RESIDUI INIZIO		RIMASTI DA					
ESERCIZIO	PAGATI	PAGARE	TOTALI	VARIAZIONI			
72.140.069	71.953.471		71.953.471	186.598-			
GESTIONE DI CASSA							
PREVISIONI		DIFFERENZA RISPETTO		TOTALE DEI RESIDUI PASSIVI			
243.000.000	PAGAMENTI	ALLE PREVISIONI	AL TERMINE ESERCIZIO				
	327.750.437	84.750.437	46.401.291				
-----							
CODICE		DENOMINAZIONE CAPITOLO		SOMME ACCERTATE		DIFFERENZE	
410523		NOLEGGIO MATERIALI TEATRALI E MUSICALI		RIMASTE DA	TOTALI	RISPETTO	
GESTIONE DI COMPETENZA				PAGARE	ACCERTATI	ALLE PREVISIONI	
INIZIALI	PREVISIONI	DEFINITIVE	PAGATE	PAGARE	ACCERTATI		
	VARIAZIONI						
1.422.000.000		1.422.000.000	581.424.993	146.837.655	728.262.648	693.737.352-	-A-
GESTIONE DEI RESIDUI PASSIVI							
RESIDUI INIZIO		RIMASTI DA					
ESERCIZIO	PAGATI	PAGARE	TOTALI	VARIAZIONI			
357.253.248	270.343.248	83.810.000	354.153.248	3.100.000-			
GESTIONE DI CASSA							
PREVISIONI		DIFFERENZA RISPETTO		TOTALE DEI RESIDUI PASSIVI			
1.298.000.000	PAGAMENTI	ALLE PREVISIONI	AL TERMINE ESERCIZIO				
	851.768.241	446.231.759-	230.647.655				
-----							

## XIV LEGISLATURA - DISEGNI DI LEGGE E RELAZIONI - DOCUMENTI

ALLEGATO E

## B - USCITE

## TITOLO I SPESE CORRENTI

## CATEGORIA 05 SPESE PER L'ACQUISTO DI BENI E SERVIZI

CODICE		DENOMINAZIONE CAPITOLO		SOMME ACCERTATE			DIFFERENZE
410524		MANIFESTAZIONI PROMOZIONALI		RIMASTE DA	TOTALI	RISPETTO	
GESTIONE DI COMPETENZA				PAGARE	ACCERTATI	ALLE PREVISIONI	
INIZIALI	PREVISIONI	DEFINITIVE	PAGATE				
	VARIAZIONI						
GESTIONE DEI RESIDUI PASSIVI							-A-
RESIDUI INIZIO		RIMASTI DA					
ESERCIZIO	PAGATI	PAGARE	TOTALI	VARIAZIONI			
GESTIONE DI CASSA							-B-
PREVISIONI	PAGAMENTI	DIFFERENZA RISPETTO	TOTALE DEI RESIDUI PASSIVI				
		ALLE PREVISIONI	AL TERMINE ESERCIZIO				
-----							
CODICE		DENOMINAZIONE CAPITOLO		SOMME ACCERTATE			DIFFERENZE
410525		SPETTACOLI DI BALLETO		RIMASTE DA	TOTALI	RISPETTO	
GESTIONE DI COMPETENZA				PAGARE	ACCERTATI	ALLE PREVISIONI	
INIZIALI	PREVISIONI	DEFINITIVE	PAGATE				
	VARIAZIONI						
GESTIONE DEI RESIDUI PASSIVI							-A-
RESIDUI INIZIO		RIMASTI DA					
ESERCIZIO	PAGATI	PAGARE	TOTALI	VARIAZIONI			
GESTIONE DI CASSA							-B-
PREVISIONI	PAGAMENTI	DIFFERENZA RISPETTO	TOTALE DEI RESIDUI PASSIVI				
		ALLE PREVISIONI	AL TERMINE ESERCIZIO				
-----							
CODICE		DENOMINAZIONE CAPITOLO		SOMME ACCERTATE			DIFFERENZE
410526		SPETTACOLI IN DECENTRAMENTO		RIMASTE DA	TOTALI	RISPETTO	
GESTIONE DI COMPETENZA				PAGARE	ACCERTATI	ALLE PREVISIONI	
INIZIALI	PREVISIONI	DEFINITIVE	PAGATE				
	VARIAZIONI						
GESTIONE DEI RESIDUI PASSIVI							-A-
RESIDUI INIZIO		RIMASTI DA					
ESERCIZIO	PAGATI	PAGARE	TOTALI	VARIAZIONI			
GESTIONE DI CASSA							-B-
PREVISIONI	PAGAMENTI	DIFFERENZA RISPETTO	TOTALE DEI RESIDUI PASSIVI				
		ALLE PREVISIONI	AL TERMINE ESERCIZIO				
-----							-C-

## XIV LEGISLATURA - DISEGNI DI LEGGE E RELAZIONI - DOCUMENTI

ALLEGATO E

## B - USCITE

## TITOLO I SPESE CORRENTI

## CATEGORIA 05 SPESE PER L'ACQUISTO DI BENI E SERVIZI

CODICE		DENOMINAZIONE CAPITOLO		SOMME ACCERTATE			DIFFERENZE
410527		ALTRE SPESE PER PRESTAZIONI DI SERVIZI		RIMASTE DA	TOTALI	RISPETTO	
GESTIONE DI COMPETENZA				PAGARE	ACCERTATI	ALLE PREVISIONI	
INIZIALI	PREVISIONI	DEFINITIVE	PAGATE				
	VARIAZIONI						
27.000.000		27.000.000	51.571.200		51.571.200	24.571.200	-A-
GESTIONE DEI RESIDUI PASSIVI							
RESIDUI INIZIO		RIMASTI DA					
ESERCIZIO	PAGATI	PAGARE	TOTALI	VARIAZIONI			
927.464	118.000	809.464	927.464				-B-
GESTIONE DI CASSA							
PREVISIONI		DIFFERENZA RISPETTO	TOTALE DEI RESIDUI PASSIVI				
	PAGAMENTI	ALLE PREVISIONI	AL TERMINE ESERCIZIO				
27.000.000	51.689.200	24.689.200	809.464				-C-
-----							
CODICE		DENOMINAZIONE CAPITOLO		SOMME ACCERTATE			DIFFERENZE
410528		MANIFESTAZIONI ALL'ESTERO		RIMASTE DA	TOTALI	RISPETTO	
GESTIONE DI COMPETENZA				PAGARE	ACCERTATI	ALLE PREVISIONI	
INIZIALI	PREVISIONI	DEFINITIVE	PAGATE				
	VARIAZIONI						
			3.606.800		3.606.800	3.606.800	-A-
GESTIONE DEI RESIDUI PASSIVI							
RESIDUI INIZIO		RIMASTI DA					
ESERCIZIO	PAGATI	PAGARE	TOTALI	VARIAZIONI			
							-B-
GESTIONE DI CASSA							
PREVISIONI		DIFFERENZA RISPETTO	TOTALE DEI RESIDUI PASSIVI				
	PAGAMENTI	ALLE PREVISIONI	AL TERMINE ESERCIZIO				
	3.606.800	3.606.800					-C-
-----							
CODICE		DENOMINAZIONE CAPITOLO		SOMME ACCERTATE			DIFFERENZE
410529		FITTO TEATRI PER ATTIVITA' DECENTRATA		RIMASTE DA	TOTALI	RISPETTO	
GESTIONE DI COMPETENZA				PAGARE	ACCERTATI	ALLE PREVISIONI	
INIZIALI	PREVISIONI	DEFINITIVE	PAGATE				
	VARIAZIONI						
			3.200.000		3.200.000	3.200.000	-A-
GESTIONE DEI RESIDUI PASSIVI							
RESIDUI INIZIO		RIMASTI DA					
ESERCIZIO	PAGATI	PAGARE	TOTALI	VARIAZIONI			
							-B-
GESTIONE DI CASSA							
PREVISIONI		DIFFERENZA RISPETTO	TOTALE DEI RESIDUI PASSIVI				
	PAGAMENTI	ALLE PREVISIONI	AL TERMINE ESERCIZIO				
	3.200.000	3.200.000					-C-
-----							

## XIV LEGISLATURA - DISEGNI DI LEGGE E RELAZIONI - DOCUMENTI

ALLEGATO E

## B - USCITE

## TITOLO I SPESE CORRENTI

## CATEGORIA 05 SPESE PER L'ACQUISTO DI BENI E SERVIZI

CODICE		DENOMINAZIONE CAPITOLO		SOMME ACCERTATE		DIFFERENZE
410530		ALTRE SPESE PER ATTIVITA' DECENTRATA		RIMASTE DA	TOTALI	RISPETTO
GESTIONE DI COMPETENZA				PAGARE	ACCERTATI	ALLE PREVISIONI
INIZIALI	PREVISIONI	DEFINITIVE	PAGATE	PAGARE	ACCERTATI	
	VARIAZIONI					
GESTIONE DEI RESIDUI PASSIVI						
RESIDUI INIZIO		RIMASTI DA				
ESERCIZIO	PAGATI	PAGARE	TOTALI	VARIAZIONI		
GESTIONE DI CASSA						
PREVISIONI	PAGAMENTI	DIFFERENZA RISPETTO	TOTALE DEI RESIDUI PASSIVI			
		ALLE PREVISIONI	AL TERMINE ESERCIZIO			
-----						
CODICE		DENOMINAZIONE CAPITOLO		SOMME ACCERTATE		DIFFERENZE
410531		PREVENZIONE INCENDI E SERVIZI DIVERSI		RIMASTE DA	TOTALI	RISPETTO
GESTIONE DI COMPETENZA				PAGARE	ACCERTATI	ALLE PREVISIONI
INIZIALI	PREVISIONI	DEFINITIVE	PAGATE	PAGARE	ACCERTATI	
	VARIAZIONI					
350.000.000		350.000.000	337.800.962	114.507.250	452.308.212	102.308.212
GESTIONE DEI RESIDUI PASSIVI						
RESIDUI INIZIO		RIMASTI DA				
ESERCIZIO	PAGATI	PAGARE	TOTALI	VARIAZIONI		
201.822.739	201.624.886		201.624.886	197.853-		
GESTIONE DI CASSA						
PREVISIONI	PAGAMENTI	DIFFERENZA RISPETTO	TOTALE DEI RESIDUI PASSIVI			
		ALLE PREVISIONI	AL TERMINE ESERCIZIO			
321.000.000	539.425.848	218.425.848	114.507.250			
-----						
CODICE		DENOMINAZIONE CAPITOLO		SOMME ACCERTATE		DIFFERENZE
410532		SPESE DI AMMINISTRAZIONE		RIMASTE DA	TOTALI	RISPETTO
GESTIONE DI COMPETENZA				PAGARE	ACCERTATI	ALLE PREVISIONI
INIZIALI	PREVISIONI	DEFINITIVE	PAGATE	PAGARE	ACCERTATI	
	VARIAZIONI					
65.000.000		65.000.000	35.201.450	68.874.030	104.075.480	39.075.480
GESTIONE DEI RESIDUI PASSIVI						
RESIDUI INIZIO		RIMASTI DA				
ESERCIZIO	PAGATI	PAGARE	TOTALI	VARIAZIONI		
21.804.197	21.774.197		21.774.197	30.000-		
GESTIONE DI CASSA						
PREVISIONI	PAGAMENTI	DIFFERENZA RISPETTO	TOTALE DEI RESIDUI PASSIVI			
		ALLE PREVISIONI	AL TERMINE ESERCIZIO			
59.000.000	56.975.647	2.024.353-	68.874.030			
-----						
TOTALE CATEGORIA						
4.469.000.000		4.469.000.000	3.318.890.483	1.097.112.925	4.416.003.408	52.996.592-
1.366.072.979	1.256.352.443	100.379.464	1.356.731.907	9.341.072-		
4.177.000.000	4.575.242.926	398.242.926		1.197.492.389		
-----						

## XIV LEGISLATURA - DISEGNI DI LEGGE E RELAZIONI - DOCUMENTI

ALLEGATO E

## B - USCITE

## TITOLO I SPESE CORRENTI

## CATEGORIA 06 ONERI FINANZIARI

CODICE		DENOMINAZIONE CAPITOLO		SOMME ACCERTATE		DIFFERENZE	
410601		INTERESSI PASSIVI		RIMASTE DA	TOTALI	RISPETTO	
GESTIONE DI COMPETENZA				PAGARE	ACCERTATI	ALLE PREVISIONI	
INIZIALI	PREVISIONI VARIAZIONI	DEFINITIVE	PAGATE				
30.000.000		30.000.000	238.219.372	116.901.280	355.120.652	325.120.652	-A-
GESTIONE DEI RESIDUI PASSIVI							
RESIDUI INIZIO		RIMASTI DA					
ESERCIZIO	PAGATI	PAGARE	TOTALI	VARIAZIONI			
59.369.409	59.369.409		59.369.409				
GESTIONE DI CASSA							
PREVISIONI		DIFFERENZA RISPETTO	TOTALE DEI RESIDUI PASSIVI				
PAGAMENTI	ALLE PREVISIONI	AL TERMINE ESERCIZIO					
30.000.000	297.588.781	267.588.781	116.901.280				
-----							
CODICE		DENOMINAZIONE CAPITOLO		SOMME ACCERTATE		DIFFERENZE	
410602		ALTRI ONERI FINANZIARI		RIMASTE DA	TOTALI	RISPETTO	
GESTIONE DI COMPETENZA				PAGARE	ACCERTATI	ALLE PREVISIONI	
INIZIALI	PREVISIONI VARIAZIONI	DEFINITIVE	PAGATE				
10.000.000		10.000.000	8.646.740		8.646.740	1.353.260-	-A-
GESTIONE DEI RESIDUI PASSIVI							
RESIDUI INIZIO		RIMASTI DA					
ESERCIZIO	PAGATI	PAGARE	TOTALI	VARIAZIONI			
GESTIONE DI CASSA							
PREVISIONI		DIFFERENZA RISPETTO	TOTALE DEI RESIDUI PASSIVI				
PAGAMENTI	ALLE PREVISIONI	AL TERMINE ESERCIZIO					
10.000.000	8.646.740	1.353.260-					
-----							
TOTALE CATEGORIA							
40.000.000		40.000.000	246.866.112	116.901.280	363.767.392	323.767.392	-A-
59.369.409	59.369.409		59.369.409				-B-
40.000.000	306.235.521	266.235.521		116.901.280			-C-
-----							

## XIV LEGISLATURA - DISEGNI DI LEGGE E RELAZIONI - DOCUMENTI

ALLEGATO E

## B - USCITE

## TITOLO I SPESE CORRENTI

## CATEGORIA 07 ONERI TRIBUTARI

CODICE		DENOMINAZIONE CAPITOLO		SOMME ACCERTATE		DIFFERENZE	
410701		PAGAMENTO I.V.A.		RIMASTE DA	TOTALI	RISPETTO	
GESTIONE DI COMPETENZA				PAGARE	ACCERTATI	ALLE PREVISIONI	
INIZIALI	PREVISIONI	DEFINITIVE	PAGATE	PAGARE	ACCERTATI		
	VARIAZIONI						
			1.177.029.595	211.902.778	1.388.932.373	1.388.932.373	-A-
GESTIONE DEI RESIDUI PASSIVI							
RESIDUI INIZIO		RIMASTI DA					
ESERCIZIO	PAGATI	PAGARE	TOTALI	VARIAZIONI			
252.403.289	236.048.488	14.884.053	250.932.541	1.470.748-		-B-	
GESTIONE DI CASSA							
PREVISIONI		DIFFERENZA RISPETTO		TOTALE DEI RESIDUI PASSIVI			
	PAGAMENTI	ALLE PREVISIONI	AL TERMINE ESERCIZIO				
	1.413.078.083	1.413.078.083	226.786.831		-C-		
-----							
CODICE		DENOMINAZIONE CAPITOLO		SOMME ACCERTATE		DIFFERENZE	
410702		TRIBUTI VARI		RIMASTE DA	TOTALI	RISPETTO	
GESTIONE DI COMPETENZA				PAGARE	ACCERTATI	ALLE PREVISIONI	
INIZIALI	PREVISIONI	DEFINITIVE	PAGATE	PAGARE	ACCERTATI		
	VARIAZIONI						
100.000.000		100.000.000	1.663.786.364	160.685	1.663.947.049	1.563.947.049	-A-
GESTIONE DEI RESIDUI PASSIVI							
RESIDUI INIZIO		RIMASTI DA					
ESERCIZIO	PAGATI	PAGARE	TOTALI	VARIAZIONI			
15.027.453	11.695.870	3.176.583	14.872.453	155.000-		-B-	
GESTIONE DI CASSA							
PREVISIONI		DIFFERENZA RISPETTO		TOTALE DEI RESIDUI PASSIVI			
	PAGAMENTI	ALLE PREVISIONI	AL TERMINE ESERCIZIO				
96.000.000	1.675.482.234	1.579.482.234	3.337.268		-C-		
-----							
CODICE		DENOMINAZIONE CAPITOLO		SOMME ACCERTATE		DIFFERENZE	
410703		DIRITTI D'AUTORE E DEMANIALI		RIMASTE DA	TOTALI	RISPETTO	
GESTIONE DI COMPETENZA				PAGARE	ACCERTATI	ALLE PREVISIONI	
INIZIALI	PREVISIONI	DEFINITIVE	PAGATE	PAGARE	ACCERTATI		
	VARIAZIONI						
225.000.000		225.000.000	338.081.018		338.081.018	113.081.018	-A-
GESTIONE DEI RESIDUI PASSIVI							
RESIDUI INIZIO		RIMASTI DA					
ESERCIZIO	PAGATI	PAGARE	TOTALI	VARIAZIONI			
144.000	144.000		144.000			-B-	
GESTIONE DI CASSA							
PREVISIONI		DIFFERENZA RISPETTO		TOTALE DEI RESIDUI PASSIVI			
	PAGAMENTI	ALLE PREVISIONI	AL TERMINE ESERCIZIO				
216.000.000	338.225.018	122.225.018			-C-		
-----							
TOTALE CATEGORIA							
325.000.000		325.000.000	3.178.896.977	212.063.463	3.390.960.440	3.065.960.440	-A-
267.574.742	247.888.358	18.060.636	265.948.994	1.625.748-		-B-	
312.000.000	3.426.785.335	3.114.785.335	230.124.099		-C-		
-----							



## XIV LEGISLATURA - DISEGNI DI LEGGE E RELAZIONI - DOCUMENTI

ALLEGATO E

## B - USCITE

## TITOLO I SPESE CORRENTI

## CATEGORIA 08 POSTE CORRETTIVE E COMP.DI ENTRATE CORR.

CODICE	DENOMINAZIONE CAPITOLO		SOMME ACCERTATE			DIFFERENZE RISPETTO ALLE PREVISIONI
			RIMASTE DA	TOTALI		
410801	RESTITUZIONI E RIMBORSI DIVERSI		PAGATE	PAGARE	ACCERTATI	
GESTIONE DI COMPETENZA						
	PREVISIONI					
	INIZIALI	VARIAZIONI	DEFINITIVE			
GESTIONE DEI RESIDUI PASSIVI						
	RESIDUI INIZIO		RIMASTI DA			
	ESERCIZIO	PAGATI	PAGARE	TOTALI	VARIAZIONI	
GESTIONE DI CASSA						
	PREVISIONI	PAGAMENTI	DIFFERENZA RISPETTO ALLE PREVISIONI	TOTALE DEI RESIDUI PASSIVI AL TERMINE ESERCIZIO		
-----						
	TOTALE CATEGORIA					
-----						

-A-

-B-

-C-

-A-

-B-

-C-

## XIV LEGISLATURA - DISEGNI DI LEGGE E RELAZIONI - DOCUMENTI

ALLEGATO E

## B - USCITE

## TITOLO I SPESE CORRENTI

## CATEGORIA 09 SPESE NON CLASSIFICABILI IN ALTRE VOCI

CODICE	DENOMINAZIONE CAPITOLO		SOMME ACCERTATE			DIFFERENZE
			RIMASTE DA	TOTALI		
410901	FONDO DI RISERVA		PAGATE	PAGARE	ACCERTATI	RISPETTO
GESTIONE DI COMPETENZA						ALLE PREVISIONI
INIZIALI	PREVISIONI	DEFINITIVE				
	VARIAZIONI		PAGATE	PAGARE	ACCERTATI	
GESTIONE DEI RESIDUI PASSIVI						
RESIDUI INIZIO		RIMASTI DA				
ESERCIZIO	PAGATI	PAGARE	TOTALI	VARIAZIONI		
828.674.010		828.674.010	828.674.010			
GESTIONE DI CASSA						
PREVISIONI		DIFFERENZA RISPETTO		TOTALE DEI RESIDUI PASSIVI		
PAGAMENTI		ALLE PREVISIONI		AL TERMINE ESERCIZIO		
				828.674.010		
-----						
TOTALE CATEGORIA						
828.674.010		828.674.010		828.674.010		
				828.674.010		
-----						
TOTALE TITOLO						
42.611.000.000		42.611.000.000	42.808.082.458	3.119.183.846	45.927.266.304	3.316.266.304
4.562.285.482	3.472.404.423	1.012.512.161	4.484.916.584	77.368.898-		
40.429.000.000	46.280.486.881	5.851.486.881		4.131.696.007		
-----						

## XIV LEGISLATURA - DISEGNI DI LEGGE E RELAZIONI - DOCUMENTI

ALLEGATO E

## B - USCITE

## TITOLO II SPESE IN CONTO CAPITALE

## CATEGORIA 10 ACQUISIZIONE IMMOBILIZZAZIONI TECNICHE

CODICE		DENOMINAZIONE CAPITOLO		SOMME ACCERTATE			DIFFERENZE
421001		ACQUISTO IMPIANTI ATTREZZ.RE TECNICHE		RIMASTE DA	TOTALI	RISPETTO	
GESTIONE DI COMPETENZA				PAGARE	ACCERTATI	ALLE PREVISIONI	
INIZIALI	PREVISIONI	DEFINITIVE	PAGATE				
	VARIAZIONI						
150.000.000		150.000.000	49.375.946	21.430.000	70.805.946	79.194.054-	-A-
GESTIONE DEI RESIDUI PASSIVI							
RESIDUI INIZIO		RIMASTI DA					
ESERCIZIO	PAGATI	PAGARE	TOTALI	VARIAZIONI			
73.619.906	73.619.906		73.619.906				-B-
GESTIONE DI CASSA							
PREVISIONI		DIFFERENZA RISPETTO		TOTALE DEI RESIDUI PASSIVI			
	PAGAMENTI	ALLE PREVISIONI	AL TERMINE ESERCIZIO				
150.000.000	122.995.852	27.004.148-	21.430.000				-C-
-----							
CODICE		DENOMINAZIONE CAPITOLO		SOMME ACCERTATE			DIFFERENZE
421002		ACQUISTO ALLESTIMENTI E COSTUMI		RIMASTE DA	TOTALI	RISPETTO	
GESTIONE DI COMPETENZA				PAGARE	ACCERTATI	ALLE PREVISIONI	
INIZIALI	PREVISIONI	DEFINITIVE	PAGATE				
	VARIAZIONI						
530.000.000		530.000.000	270.401.415	56.571.206	326.972.621	203.027.379-	-A-
GESTIONE DEI RESIDUI PASSIVI							
RESIDUI INIZIO		RIMASTI DA					
ESERCIZIO	PAGATI	PAGARE	TOTALI	VARIAZIONI			
83.019.137	68.019.137		68.019.137	15.000.000-			-B-
GESTIONE DI CASSA							
PREVISIONI		DIFFERENZA RISPETTO		TOTALE DEI RESIDUI PASSIVI			
	PAGAMENTI	ALLE PREVISIONI	AL TERMINE ESERCIZIO				
530.000.000	338.420.552	191.579.448-	56.571.206				-C-
-----							
CODICE		DENOMINAZIONE CAPITOLO		SOMME ACCERTATE			DIFFERENZE
421003		ACQUISTO MATERIALI, STRUMENTI MUSICALI		RIMASTE DA	TOTALI	RISPETTO	
GESTIONE DI COMPETENZA				PAGARE	ACCERTATI	ALLE PREVISIONI	
INIZIALI	PREVISIONI	DEFINITIVE	PAGATE				
	VARIAZIONI						
				17.598.334	17.598.334	17.598.334	-A-
GESTIONE DEI RESIDUI PASSIVI							
RESIDUI INIZIO		RIMASTI DA					
ESERCIZIO	PAGATI	PAGARE	TOTALI	VARIAZIONI			
4.369.747	4.369.747		4.369.747				-B-
GESTIONE DI CASSA							
PREVISIONI		DIFFERENZA RISPETTO		TOTALE DEI RESIDUI PASSIVI			
	PAGAMENTI	ALLE PREVISIONI	AL TERMINE ESERCIZIO				
	4.369.747	4.369.747	17.598.334				-C-
-----							

## XIV LEGISLATURA - DISEGNI DI LEGGE E RELAZIONI - DOCUMENTI

ALLEGATO E

## B - USCITE

## TITOLO II SPESE IN CONTO CAPITALE

## CATEGORIA 10 ACQUISIZIONE IMMOBILIZZAZIONI TECNICHE

CODICE		DENOMINAZIONE CAPITOLO		SOMME ACCERTATE			DIFFERENZE
421004		ACQUISTO AUTOMEZZI		RIMASTE DA	TOTALI	RISPETTO	
GESTIONE DI COMPETENZA				PAGARE	ACCERTATI	ALLE PREVISIONI	
INIZIALI	PREVISIONI	DEFINITIVE	PAGATE				
	VARIAZIONI						
GESTIONE DEI RESIDUI PASSIVI							
RESIDUI INIZIO		RIMASTI DA					
ESERCIZIO	PAGATI	PAGARE	TOTALI	VARIAZIONI			
GESTIONE DI CASSA							
PREVISIONI	PAGAMENTI	DIFFERENZA RISPETTO	TOTALE DEI RESIDUI PASSIVI				
		ALLE PREVISIONI	AL TERMINE ESERCIZIO				
-----							
CODICE		DENOMINAZIONE CAPITOLO		SOMME ACCERTATE			DIFFERENZE
421005		ACQUISTO MOBILI, ARREDI, MACCHINE UFFICIO		RIMASTE DA	TOTALI	RISPETTO	
GESTIONE DI COMPETENZA				PAGARE	ACCERTATI	ALLE PREVISIONI	
INIZIALI	PREVISIONI	DEFINITIVE	PAGATE				
	VARIAZIONI						
GESTIONE DEI RESIDUI PASSIVI							
RESIDUI INIZIO		RIMASTI DA					
ESERCIZIO	PAGATI	PAGARE	TOTALI	VARIAZIONI			
GESTIONE DI CASSA							
PREVISIONI	PAGAMENTI	DIFFERENZA RISPETTO	TOTALE DEI RESIDUI PASSIVI				
		ALLE PREVISIONI	AL TERMINE ESERCIZIO				
-----							
CODICE		DENOMINAZIONE CAPITOLO		SOMME ACCERTATE			DIFFERENZE
421008		ACQUISTI DIVERSI		RIMASTE DA	TOTALI	RISPETTO	
GESTIONE DI COMPETENZA				PAGARE	ACCERTATI	ALLE PREVISIONI	
INIZIALI	PREVISIONI	DEFINITIVE	PAGATE				
	VARIAZIONI						
GESTIONE DEI RESIDUI PASSIVI							
RESIDUI INIZIO		RIMASTI DA					
ESERCIZIO	PAGATI	PAGARE	TOTALI	VARIAZIONI			
GESTIONE DI CASSA							
PREVISIONI	PAGAMENTI	DIFFERENZA RISPETTO	TOTALE DEI RESIDUI PASSIVI				
		ALLE PREVISIONI	AL TERMINE ESERCIZIO				
-----							
TOTALE CATEGORIA							
1.030.000.000		1.030.000.000	388.269.677	124.947.160	513.216.837	516.783.163-	-A-
210.706.649	195.796.649		195.796.649	14.910.000-			-B-
1.030.000.000	584.066.326	445.933.674-		124.947.160			-C-
-----							

## XIV LEGISLATURA - DISEGNI DI LEGGE E RELAZIONI - DOCUMENTI

ALLEGATO E

## B - USCITE

## TITOLO II SPESE IN CONTO CAPITALE

## CATEGORIA 11 ACQUISTO TITOLI CREDITO E ALTRI VALORI

CODICE		DENOMINAZIONE		SOMME ACCERTATE		DIFFERENZE
421101		ACQUISTO TITOLI DI CREDITO		RIMASTE DA	TOTALI	RISPETTO
GESTIONE DI COMPETENZA				PAGARE	ACCERTATI	ALLE PREVISIONI
INIZIALI	PREVISIONI	DEFINITIVE	PAGATE			
	VARIAZIONI					
GESTIONE DEI RESIDUI PASSIVI						
RESIDUI INIZIO		RIMASTI DA				
ESERCIZIO	PAGATI	PAGARE	TOTALI	VARIAZIONI		
GESTIONE DI CASSA						
PREVISIONI		DIFFERENZA RISPETTO		TOTALE DEI RESIDUI PASSIVI		
PAGAMENTI	ALLE PREVISIONI	AL TERMINE ESERCIZIO				
-----						
TOTALE CATEGORIA						
-----						

-A-

-B-

-C-

-A-

-B-

-C-

## XIV LEGISLATURA - DISEGNI DI LEGGE E RELAZIONI - DOCUMENTI

ALLEGATO E

## B - USCITE

## TITOLO II SPESE IN CONTO CAPITALE

## CATEGORIA 12 CONCESSIONI DI CREDITI ED ANTICIPAZIONI

CODICE		DENOMINAZIONE		CAPITOLO		SOMME ACCERTATE		DIFFERENZE	
421201		DEPOSITI IN CAUZIONE							
GESTIONE DI COMPETENZA									
		PREVISIONI				RIMASTE DA		TOTALI	
INIZIALI		VARIAZIONI		DEFINITIVE		PAGATE		ACCERTATI	
						640.000		640.000	
								640.000	
GESTIONE DEI RESIDUI PASSIVI									
RESIDUI INIZIO				RIMASTI DA					
ESERCIZIO		PAGATI		PAGARE		TOTALI		VARIAZIONI	
GESTIONE DI CASSA									
PREVISIONI		PAGAMENTI		DIFFERENZA RISPETTO		TOTALE DEI RESIDUI PASSIVI			
		640.000		ALLE PREVISIONI		AL TERMINE ESERCIZIO			
				640.000					
-----									
CODICE		DENOMINAZIONE		CAPITOLO		SOMME ACCERTATE		DIFFERENZE	
421202		VERSAMENTI IN DEPOSITO							
GESTIONE DI COMPETENZA									
		PREVISIONI				RIMASTE DA		TOTALI	
INIZIALI		VARIAZIONI		DEFINITIVE		PAGATE		ACCERTATI	
GESTIONE DEI RESIDUI PASSIVI									
RESIDUI INIZIO				RIMASTI DA					
ESERCIZIO		PAGATI		PAGARE		TOTALI		VARIAZIONI	
GESTIONE DI CASSA									
PREVISIONI		PAGAMENTI		DIFFERENZA RISPETTO		TOTALE DEI RESIDUI PASSIVI			
				ALLE PREVISIONI		AL TERMINE ESERCIZIO			
-----									
TOTALE CATEGORIA									
						640.000		640.000	
								640.000	
-----									

## XIV LEGISLATURA - DISEGNI DI LEGGE E RELAZIONI - DOCUMENTI

ALLEGATO E

## B - USCITE

## TITOLO II SPESE IN CONTO CAPITALE

## CATEGORIA 13 T.F.R. E SIM.PERS. CESSATO DAL SERVIZIO

CODICE		DENOMINAZIONE CAPITOLO		SOMME ACCERTATE		DIFFERENZE	
421301		TRATTAMENTO DI FINE RAPPORTO		RIMASTE DA	TOTALI	RISPETTO	
GESTIONE DI COMPETENZA		PREVISIONI		PAGATE		ALLE PREVISIONI	
INIZIALI	VARIAZIONI	DEFINITIVE		PAGARE	ACCERTATI		
330.000.000		330.000.000				330.000.000-	-A-
GESTIONE DEI RESIDUI PASSIVI							
RESIDUI INIZIO		RIMASTI DA					
ESERCIZIO	PAGATI	PAGARE	TOTALI	VARIAZIONI			
2.513.319.596	472.817.152	2.040.502.444	2.513.319.596			-B-	
GESTIONE DI CASSA							
		DIFFERENZA RISPETTO		TOTALE DEI RESIDUI PASSIVI			
PREVISIONI	PAGAMENTI	ALLE PREVISIONI	AL TERMINE ESERCIZIO				
330.000.000	472.817.152	142.817.152	2.040.502.444		-C-		
-----							
TOTALE CATEGORIA							
330.000.000		330.000.000				330.000.000-	-A-
2.513.319.596	472.817.152	2.040.502.444	2.513.319.596			-B-	
330.000.000	472.817.152	142.817.152	2.040.502.444		-C-		
-----							
TOTALE TITOLO							
1.360.000.000		1.360.000.000	388.909.677	124.947.160	513.856.837	846.143.163-	-A-
2.724.026.245	668.613.801	2.040.502.444	2.709.116.245	14.910.000-		-B-	
1.360.000.000	1.057.523.478	302.476.522-	2.165.449.604		-C-		
-----							

## XIV LEGISLATURA - DISEGNI DI LEGGE E RELAZIONI - DOCUMENTI

ALLEGATO E

## B - USCITE

## TITOLO III ESTINZIONE DI MUTUI ED ANTICIPAZIONI

## CATEGORIA 14 RIMBORSI DI MUTUI

CODICE	DENOMINAZIONE CAPITOLO		SOMME ACCERTATE			DIFFERENZE
	PREVISIONI		RIMASTE DA	TOTALI	RISPETTO	
431401	RIMBORSO DI MUTUI		PAGARE	ACCERTATI	ALLE PREVISIONI	
GESTIONE DI COMPETENZA						
	INIZIALI	VARIAZIONI	DEFINITIVE	PAGATE		
GESTIONE DEI RESIDUI PASSIVI						
	RESIDUI INIZIO		RIMASTI DA			
	ESERCIZIO	PAGATI	PAGARE	TOTALI	VARIAZIONI	
GESTIONE DI CASSA						
	PREVISIONI	PAGAMENTI	DIFFERENZA RISPETTO	TOTALE DEI RESIDUI PASSIVI		
			ALLE PREVISIONI	AL TERMINE ESERCIZIO		
-----						
	TOTALE CATEGORIA					
-----						

-A-

-B-

-C-

-A-

-B-

-C-



## XIV LEGISLATURA - DISEGNI DI LEGGE E RELAZIONI - DOCUMENTI

ALLEGATO E

## B - USCITE

## TITOLO III ESTINZIONE DI MUTUI ED ANTICIPAZIONI

## CATEGORIA 15 RIMBORSI DI ANTICIPAZIONI PASSIVE

CODICE		DENOMINAZIONE CAPITOLO		SOMME ACCERTATE			DIFFERENZE	
431501		RIMBORSO DI ANTICIPAZIONI		RIMASTE DA	TOTALI	RISPETTO		
GESTIONE DI COMPETENZA				PAGATE	ACCERTATI	ALLE PREVISIONI		
INIZIALI	PREVISIONI	DEFINITIVE		PAGARE				
	VARIAZIONI							
				41.351.790.703	10.787.259.208	52.139.049.911	52.139.049.911	-A-
GESTIONE DEI RESIDUI PASSIVI								
RESIDUI INIZIO		RIMASTI DA						
ESERCIZIO	PAGATI	PAGARE	TOTALI	VARIAZIONI				
4.939.765.439	4.939.765.439		4.939.765.439					
GESTIONE DI CASSA								
PREVISIONI		DIFFERENZA RISPETTO		TOTALE DEI RESIDUI PASSIVI				
	PAGAMENTI	ALLE PREVISIONI		AL TERMINE ESERCIZIO				
	46.291.556.142	46.291.556.142		10.787.259.208				
-----								
TOTALE CATEGORIA								
			41.351.790.703	10.787.259.208	52.139.049.911	52.139.049.911	-A-	
4.939.765.439	4.939.765.439		4.939.765.439				-B-	
	46.291.556.142	46.291.556.142		10.787.259.208			-C-	
-----								

## XIV LEGISLATURA - DISEGNI DI LEGGE E RELAZIONI - DOCUMENTI

ALLEGATO E

## B - USCITE

## TITOLO III ESTINZIONE DI MUTUI ED ANTICIPAZIONI

## CATEGORIA 16 ESTINZIONE DI DEBITI DIVERSI

CODICE	DENOMINAZIONE CAPITOLO		SOMME ACCERTATE			DIFFERENZE
	PREVISIONI		RIMASTE DA	TOTALI	RISPETTO	
431601	ESTINZIONE DI DEBITI		PAGARE	ACCERTATI	ALLE PREVISIONI	
GESTIONE DI COMPETENZA						
	INIZIALI	VARIAZIONI	DEFINITIVE	PAGATE		
GESTIONE DEI RESIDUI PASSIVI						
	RESIDUI INIZIO		RIMASTI DA			
	ESERCIZIO	PAGATI	PAGARE	TOTALI	VARIAZIONI	
GESTIONE DI CASSA						
	PREVISIONI	PAGAMENTI	DIFFERENZA RISPETTO	TOTALE DEI RESIDUI PASSIVI		
			ALLE PREVISIONI	AL TERMINE ESERCIZIO		
-----						
	TOTALE CATEGORIA					
-----						
	TOTALE TITOLO					
			41.351.790.703	10.787.259.208	52.139.049.911	52.139.049.911
	4.939.765.439	4.939.765.439	4.939.765.439			
		46.291.556.142	46.291.556.142	10.787.259.208		
-----						

## XIV LEGISLATURA - DISEGNI DI LEGGE E RELAZIONI - DOCUMENTI

ALLEGATO E

## B - USCITE

## TITOLO IV PARTITE DI GIRO

## CATEGORIA 17 SPESE PER PARTITE DI GIRO

CODICE		DENOMINAZIONE CAPITOLO		SOMME ACCERTATE		DIFFERENZE	
441701		RITENUTE ERARIALI		RIMASTE DA	TOTALI	RISPETTO	
GESTIONE DI COMPETENZA				PAGARE	ACCERTATI	ALLE PREVISIONI	
INIZIALI	PREVISIONI	DEFINITIVE	PAGATE				
	VARIAZIONI						
5.580.000.000		5.580.000.000	5.608.755.318	1.019.699.074	6.628.454.392	1.048.454.392	-A-
GESTIONE DEI RESIDUI PASSIVI							
RESIDUI INIZIO		RIMASTI DA					
ESERCIZIO	PAGATI	PAGARE	TOTALI	VARIAZIONI			
804.668.344	804.668.344		804.668.344				
GESTIONE DI CASSA							
PREVISIONI		DIFFERENZA RISPETTO		TOTALE DEI RESIDUI PASSIVI			
5.093.000.000	PAGAMENTI	ALLE PREVISIONI	AL TERMINE ESERCIZIO				
	6.413.423.662	1.320.423.662	1.019.699.074				
-----							
CODICE		DENOMINAZIONE CAPITOLO		SOMME ACCERTATE		DIFFERENZE	
441702		RITENUTE PREV.ASS.PERSONALE DIPENDENTE		RIMASTE DA	TOTALI	RISPETTO	
GESTIONE DI COMPETENZA				PAGARE	ACCERTATI	ALLE PREVISIONI	
INIZIALI	PREVISIONI	DEFINITIVE	PAGATE				
	VARIAZIONI						
2.280.000.000		2.280.000.000	1.818.848.858	243.333.823	2.062.182.681	217.817.319-	-A-
GESTIONE DEI RESIDUI PASSIVI							
RESIDUI INIZIO		RIMASTI DA					
ESERCIZIO	PAGATI	PAGARE	TOTALI	VARIAZIONI			
242.363.231	242.363.231		242.363.231				
GESTIONE DI CASSA							
PREVISIONI		DIFFERENZA RISPETTO		TOTALE DEI RESIDUI PASSIVI			
2.052.000.000	PAGAMENTI	ALLE PREVISIONI	AL TERMINE ESERCIZIO				
	2.061.212.089	9.212.089	243.333.823				
-----							
CODICE		DENOMINAZIONE CAPITOLO		SOMME ACCERTATE		DIFFERENZE	
441703		RITENUTE PREV.ASS. PERS.LE SCRITTURATO		RIMASTE DA	TOTALI	RISPETTO	
GESTIONE DI COMPETENZA				PAGARE	ACCERTATI	ALLE PREVISIONI	
INIZIALI	PREVISIONI	DEFINITIVE	PAGATE				
	VARIAZIONI						
490.000.000		490.000.000	479.162.052	69.969.360	549.131.412	59.131.412	-A-
GESTIONE DEI RESIDUI PASSIVI							
RESIDUI INIZIO		RIMASTI DA					
ESERCIZIO	PAGATI	PAGARE	TOTALI	VARIAZIONI			
180.654.948	165.020.772	5.157.921	170.178.693	10.476.255-			
GESTIONE DI CASSA							
PREVISIONI		DIFFERENZA RISPETTO		TOTALE DEI RESIDUI PASSIVI			
469.000.000	PAGAMENTI	ALLE PREVISIONI	AL TERMINE ESERCIZIO				
	644.182.824	175.182.824	75.127.281				
-----							



## XIV LEGISLATURA - DISEGNI DI LEGGE E RELAZIONI - DOCUMENTI

ALLEGATO E

## B - USCITE

## TITOLO IV PARTITE DI GIRO

## CATEGORIA 17 SPESE PER PARTITE DI GIRO

CODICE		DENOMINAZIONE CAPITOLO		SOMME ACCERTATE		DIFFERENZE	
441708		FONDO INTEGRAZIONE PENSIONI		RIMASTE DA	TOTALI	RISPETTO	
GESTIONE DI COMPETENZA				PAGARE	ACCERTATI	ALLE PREVISIONI	
INIZIALI	VARIAZIONI	DEFINITIVE	PAGATE				
304.000.000		304.000.000	216.616.010	30.321.109	246.937.119	57.062.881-	-A-
GESTIONE DEI RESIDUI PASSIVI							
RESIDUI INIZIO		RIMASTI DA					
ESERCIZIO	PAGATI	PAGARE	TOTALI	VARIAZIONI			
58.779.688				58.779.688-			-B-
GESTIONE DI CASSA							
PREVISIONI	PAGAMENTI	DIFFERENZA RISPETTO ALLE PREVISIONI	TOTALE DEI RESIDUI PASSIVI AL TERMINE ESERCIZIO				
274.000.000	216.616.010	57.383.990-	30.321.109				-C-
-----							
CODICE		DENOMINAZIONE CAPITOLO		SOMME ACCERTATE		DIFFERENZE	
441709		CONTI PROVVISORI E TRANSITORI		RIMASTE DA	TOTALI	RISPETTO	
GESTIONE DI COMPETENZA				PAGARE	ACCERTATI	ALLE PREVISIONI	
INIZIALI	VARIAZIONI	DEFINITIVE	PAGATE				
							-A-
GESTIONE DEI RESIDUI PASSIVI							
RESIDUI INIZIO		RIMASTI DA					
ESERCIZIO	PAGATI	PAGARE	TOTALI	VARIAZIONI			
							-B-
GESTIONE DI CASSA							
PREVISIONI	PAGAMENTI	DIFFERENZA RISPETTO ALLE PREVISIONI	TOTALE DEI RESIDUI PASSIVI AL TERMINE ESERCIZIO				
							-C-
-----							
TOTALE CATEGORIA							
8.989.000.000		8.989.000.000	8.796.220.710	1.507.793.297	10.304.014.007	1.315.014.007	-A-
1.436.023.956	1.349.993.721	16.057.292	1.366.051.013	69.972.943-			-B-
8.196.000.000	10.146.214.431	1.950.214.431		1.523.850.589			-C-
-----							
TOTALE TITOLO							
8.989.000.000		8.989.000.000	8.796.220.710	1.507.793.297	10.304.014.007	1.315.014.007	-A-
1.436.023.956	1.349.993.721	16.057.292	1.366.051.013	69.972.943-			-B-
8.196.000.000	10.146.214.431	1.950.214.431		1.523.850.589			-C-
-----							
TOTALE GENERALE							
53.960.000.000		53.960.000.000	93.345.003.548	15.539.183.511	108.884.187.059	54.924.187.059	-A-
13.662.101.122	10.430.777.384	3.069.071.897	13.499.849.281	162.251.841-			-B-
49.985.000.000	103.775.780.932	53.790.780.932		18.608.255.408			-C-

## XIV LEGISLATURA - DISEGNI DI LEGGE E RELAZIONI - DOCUMENTI

Allegato E/1

## QUADRO RIASSUNTIVO DEL RENDICONTO FINANZIARIO DELL'ESERCIZIO 1998

ENTRATA	COMPETENZA	CASSA	SPESA	COMPETENZA	CASSA
TITOLO I ENTRATE DERIVANTI DA TRASFER. CORRENTI			TITOLO I SPESE CORRENTI		
CAT.01-CONTRIBUTI DELLO STATO	24.886.153.550	24.260.993.650	CAT.01-SPESE PER ORGANI COLLEGIALI ENTE	215.398.863	218.449.363
CAT.02-TRASFERIMENTI DALLE REGIONI	4.425.000.000	5.380.000.000	CAT.02-ONERI PER IL PERSONALE DIPENDENTE	26.749.561.932	26.756.029.937
CAT.03-TRASFERIMENTI DAI COMUNI E PROVINCE	2.325.200.000	2.139.200.000	CAT.03-ONERI PER IL PERSONALE SERALE	847.516.729	847.516.729
CAT.04-TRASFERIMENTI DA ALTRI ENTI	1.924.000.000	724.000.000	CAT.04-ONERI PER IL PERSONALE SCRITTURATO	9.944.057.540	10.150.227.070
CAT.05-PROVENTI ATTIVITA' DECENTRATA	295.000.000	656.800.000	CAT.05-SPESE PER BENI DI CONSUMO E SERVIZI	4.416.003.408	4.575.242.926
TOTALE TITOLO I	33.855.353.550	33.160.993.650	CAT.06-ONERI FINANZIARI	363.767.392	306.235.521
TITOLO II ALTRE ENTRATE			CAT.07-ONERI TRIBUTARI	3.390.960.440	3.426.785.335
CAT.06-VENDITE BENI E PRESTAZIONI DI SERVIZI	6.724.294.369	6.711.853.765	CAT.08-POSTE CORRESSISTIVE E COMPENSATIVE	0	0
CAT.07-REDDITI E PROVENTI PATRIMONIALI	2	30.018.312	CAT.09-SPESE NON CLASS.LI IN ALTRE VOCI	0	0
CAT.08-POSTE CORRETTIVE E COMPENSATIVE	1.438.501.867	1.271.426.762	TOTALE TITOLO I	45.927.266.304	46.280.486.881
CAT.09-ENTRATE NON CLASSIFIC.IN ALTRE VOCI	0	0			
TOTALE TITOLO II	8.162.796.238	8.013.298.839			
TOTALE ENTRATE CORRENTI	42.018.149.788	41.174.292.489	TOTALE SPESE CORRENTI	45.927.266.304	46.280.486.881
TITOLO III ENTRATE IN CONTO CAPITALE			TITOLO II SPESE IN CONTO CAPITALE		
CAT.10-ALIENAZIONI MOBILI E MACCHINE	10.500.000	7.500.000	CAT.10-ACQUISIZIONE DI IMMOBILIZZ.NI TECNICHE	513.216.837	584.066.326
CAT.11-RISCOSSIONI DI CREDITI	2.690.000	2.690.000	CAT.11-ACQUISTO DI TITOLI DI CREDITO	0	0
CAT.12-REALIZZO DI VALORI MOBILIARI	0	0	CAT.12-CONCESSIONE CREDITI ED ANTICIPAZIONI	640.000	640.000
CAT.13-TRASFERIMENTI DALLO STATO	0	0	CAT.13-TRATTAMENTO DI FINE RAPPORTO	0	472.817.152
CAT.14-TRASFERIMENTI DALLE REGIONI	0	0	TOTALE TITOLO II	513.856.837	1.057.523.478
CAT.15-TRASFERIMENTI DA COMUNI E PROVINCE	0	0			
CAT.16-TRASFERIMENTI DA ALTRI ENTI	0	0	TITOLO III ESTINZIONE DI MUTUI ED ANTICIPAZIONI		
TOTALE TITOLO III	13.190.000	10.190.000	CAT.14-RIMBORSO DI MUTUI	0	0
TITOLO IV ACCENSIONE DI PRESTITI			CAT.15-RIMBORSI DI ANTICIPAZIONI PASSIVE	52.139.049.911	41.351.790.703
CAT.17-ASSUNZIONE DI MUTUI	0	0	CAT.16-ESTINZIONE DI DEBITI DIVERSI	0	0
CAT.18-ASSUNZIONE DI ALTRI DEBITI FINANZIARI	52.139.049.911	41.351.790.703	TOTALE TITOLO III	52.139.049.911	41.351.790.703
TOTALE TITOLO IV	52.139.049.911	41.351.790.703			
TITOLO V PARTITE DI GIRO			TITOLO IV PARTITE DI GIRO		
CAT.19-ENTRATE DA PARTITE DI GIRO	10.304.014.007	10.452.248.532	CAT.17-SPESE PER PARTITE DI GIRO	10.304.014.007	10.146.214.431
TOTALE TITOLO V	10.304.014.007	10.452.248.532	TOTALE TITOLO IV	10.304.014.007	10.146.214.431
TOTALE DELLE ENTRATE	104.474.403.706	92.988.521.724	TOTALE DELLE SPESE	108.884.187.059	98.836.015.493
AVANZO DI AMMINISTRAZIONE		0	DISAVANZO DI AMMINISTRAZIONE	0	0
FONDO INIZIALE DI CASSA		0	DISAVANZO DI CASSA	0	4.939.765.439
TOTALE GENERALE	104.474.403.706	92.988.521.724	TOTALE GENERALE	108.884.187.059	103.775.780.932
RISULTATI DIFFERENZIALI			RISULTATI DIFFERENZIALI		
DISAVANZO DI COMPETENZA	4.409.783.353		AVANZO DI COMPETENZA	0	0
DISAVANZO DI CASSA		10.787.259.208	AVANZO DI CASSA	0	0
TOTALE A PAREGGIO	108.884.187.059	103.775.780.932	TOTALE A PAREGGIO	108.884.187.059	103.775.780.932

Allegato F

## SITUAZIONE PATRIMONIALE AL 31.12.1998

## ATTIVITA'

	Consistenze al 1.1	al 31.12	Differenze in piu'	in meno
Disponibilita' liquide: Casse Banche Conti correnti postali Altri conti correnti	0	0	0	0
Residui attivi: Crediti verso lo Stato ed altri Enti Crediti diversi e ratei attivi	5.610.230.350 1.691.967.883 7.302.198.233	6.263.795.000 1.453.867.215 7.717.662.215	653.564.650 415.463.982	238.100.668
Crediti bancari e finanziari: Depositi vincolati Mutui ed anticipazioni attive Crediti verso gestioni autonome Depositi cauzionali Crediti diversi bancari e finanziari	0	0	0	0
Rimanenze attive d'esercizio: Rimanenze di prodotti Rimanenze di materie pr.e mat.cons. Rimanenze diverse Risconti attivi	0	0	0	0
Investimenti mobiliari: Titoli emessi o garantiti dallo Stato Altri titoli di credito	0	0	0	0
Immobilizzazioni tecniche: Impianti, attrezzature e macchinari Automezzi Mobili e macchine d'ufficio	15.504.055.868 30.407.935 811.765.532 16.346.229.335	6.150.606.720 0 126.240.553 6.276.847.273	0	9.353.449.148 30.407.935 685.524.979 10.069.382.062
<b>TOTALE ATTIVITA'</b>	<b>23.648.427.568</b>	<b>13.994.509.488</b>		<b>9.653.918.080</b>
Deficit patrimoniale Disavanzo econ. esercizi precedenti Disavanzo economico dell'esercizio Totale a pareggio	11.396.687.027 0 35.045.114.595	11.332.321.848 5.679.399.406 31.006.230.742	5.679.399.406	64.365.179 4.038.883.853
Conti d'ordine Valori di terzi depositati a cauzione Conti diversi				

## XIV LEGISLATURA - DISEGNI DI LEGGE E RELAZIONI - DOCUMENTI

## PASSIVITA'

	Consistenze al 1.1	al 31.12	Differenze in piu'	in meno
Debiti di tesoreria: Anticipazioni del tesoriere Scoperti di conto corrente	4.939.765.439	10.787.259.208	5.847.493.769	
	4.939.765.439	10.787.259.208	5.847.493.769	
Residui passivi: Debiti verso lo Stato ed altri Enti				
Debiti verso fornitori	1.366.072.979	1.197.492.389		168.580.590
Debiti verso terzi per prestazioni ricevute	2.040.594.342	1.758.504.229		282.090.113
Debiti diversi e ratei passivi	1.973.674.756	1.995.823.128	22.148.372	
	5.380.342.077	4.951.819.746		428.522.331
Debiti bancari e finanziari Mutui ed antic.passive Debiti verso gestioni autonome Debiti diversi bancari e finan.				
	0	0		0
Rimanenze passive d'esercizio Risconti passivi				
	0	0		0
Fondi di accantonamento vari: Indennita' anz.person.31/12/92 Indennita' anz.personale dal 1/1/93 Fondo imposte e tasse Fondo rischi Fondi accantonamento diversi	2.513.319.596 5.036.784.138 828.674.010	2.040.502.444 6.121.128.061 828.674.010	1.084.343.923	472.817.152
	8.378.777.744	8.990.304.515	611.526.771	
Poste rettificative dell'attivo: Fondo svalutazione crediti Fondo svalutazione titoli Fondo ammortamento impianti, attrez. e macchinari Fondo ammortamento automezzi, mobili e macc.uff.	15.145.369.064 682.855.652	5.660.927.144 115.963.697		9.484.441.920 566.891.955
	15.828.224.716	5.776.890.841	0	10.051.333.875
TOTALE PASSIVITA'	34.527.109.976	30.506.274.310		4.020.835.666
Patrimonio netto Avanzo econ.esercizi precedenti Avanzo economico esercizio Totale a pareggio	518.004.619 0 0 35.045.114.595	499.956.432 0 0 31.006.230.742		18.048.187 4.038.883.853
Conti d'ordine Valori di terzi depositati a cauzione Conti diversi				



SITUAZIONE AMMINISTRATIVA				Allegato G
Consistenza della cassa all'inizio dell'esercizio		Istituto tesoriere	Lire	-4.939.765.439
		Tesoreria statale	Lire	<u>0</u>
				0
Riscossioni	in c/competenza	Lire	55.813.860.419	
	in c/residui	Lire	<u>6.610.129.810</u>	Lire 62.423.990.229
Pagamenti	in c/competenza	Lire	62.780.472.053	
	in c/residui	Lire	<u>10.430.777.384</u>	Lire <u>73.211.249.437</u>
Consistenza della cassa alla fine dell'esercizio				Lire -10.787.259.208
Residui attivi	degli esercizi precedenti	Lire	408.909.631	
	dell'esercizio	Lire	<u>7.308.752.584</u>	Lire 7.717.662.215
Residui passivi	degli esercizi precedenti	Lire	3.069.071.897	
	dell'esercizio	Lire	4.751.924.303	Lire 7.820.996.200
Disavanzo d'amministrazione alla fine dell'esercizio				Lire <u>-10.890.593.193</u>

## XIV LEGISLATURA - DISEGNI DI LEGGE E RELAZIONI - DOCUMENTI

CONTO ECONOMICO DELL'ESERCIZIO 1998			Allegato H
PARTE PRIMA			
ENTRATE E SPESE FINANZIARIE CORRENTI			
ENTRATE	IMPORTO	SPESE	IMPORTO
TITOLO I - ENTRATE CORRENTI		TITOLO I - SPESE CORRENTI	
Cat.01-Trasferimenti dallo Stato	L. 24.886.153.550	Cat.01-Spese per gli organi dell'Ente	L. 215.398.863
Cat.02-Trasferimenti dalle Regioni	L. 4.425.000.000	Cat.02-Oneri per il personale dipendente	L. 26.749.561.932
Cat.03-Trasferimenti da Comuni e Province	L. 2.325.200.000	Cat.03-Oneri per il personale serale	L. 847.516.729
Cat.04-Trasferimenti da altri Enti	L. 1.924.000.000	Cat.04-Oneri per il personale scritturato.	L. 9.944.057.540
Cat.05-Proventi attivita' decentrata ecc.	L. 295.000.000	Cat.05-Spese per acquisto beni consumo e servizi	L. 4.416.003.408
		Cat.06-Oneri finanziari	L. 363.767.392
		Cat.07-Oneri tributan	L. 3.390.960.440
TITOLO II - ALTRE ENTRATE		Cat.08-Poste corrett. e compens. di entrate corr.	L. 0
Cat. 06 - Entrate derivanti dalla vendita ecc.	L. 6.724.294.369	Cat.09-Spese non classificabili in altre voci	L. 0
Cat. 07 - Redditi e proventi patrimoniali	L. 2		
Cat. 08 - Poste correttive e compensative, ecc.	L. 1.438.501.867		
Cat. 09 - Entrate non classificabili	L. 0		
TOTALE PARTE PRIMA	L. 42.018.149.788	TOTALE PARTE PRIMA	L. 45.927.266.304
PARTE SECONDA			
COMPONENTI CHE NON DANNO LUOGO A MOVIMENTI FINANZIARI			
	IMPORTO		IMPORTO
A) Entrate accertate in precedenti esercizi di pertinenza dell'esercizio:		A) Spese di competenza, impegnate in precedenti esercizi:	
Contributi per le prestazioni istituzionali	L. 0	Rimanenze iniziali di prodotti	L. 0
Trasferimenti (contributi, obblazioni, ecc.)	L. 0	Matere prime e materiali di consumo	L. 0
Redditi e proventi patrimoniali	L. 0	Risconti iniziali di spese per utenze	L. 0
Vendite di prodotti e di materiali diversi	L. 0	Spese per servizi esterni	L. 0
Vendite di pubblicazioni	L. 0	Spese diverse di amministrazione	L. 0
Prestazioni di particolari servizi	L. 0	Spese per trasferimenti	L. 0
Ricavi pluriennali	L. 0	Oneri finanziari	L. 0
		Spese diverse	L. 0
		Costi pluriennali	L. 0
B) Produzioni e movimenti interni:		B) Produzioni e movimenti interni:	
Prodotti in natura, impianti ed altre immobilizzazioni ottenuti con mezzi propri da capitalizzare	L. 1.641.294.018	Oneri in natura	L. 513.216.837
	L. 1.641.294.018		L. 513.216.837
C) Trasferimenti attivi in natura (obblazioni, lasciti, donazioni in natura)	L. 0	C) Ammortamenti e deperimenti:	
	L. 0	Impianti, attrezzature e macchinari	L. 80.405.038
		Automezzi, mobili e macchine	L. 38.665.387
		Diversi	L. 1.586.588.772
			L. 1.705.659.197
D) Variazioni patrimoniali straordinarie:		D) Svalutazioni e deprezzamenti:	
Sopravvenienze attive	L. 13.190.000	Svalutazione crediti	L. 0
Insussistenze passive	L. 162.251.841	Svalutazione titoli	L. 0
	L. 175.441.841	Deprezzamento impianti, macchine	L. 0
		Eliminazione impianti ed altre immobilizzazioni non ammortizzabili	L. 0
			L. 0
E) Spese impegnate di competenza di successivi esercizi	L. 0	E) Accantonamenti per oneri presunti di competenza:	
	L. 0	Imposte e tasse da regolare	L. 0
		Altri oneri da definire	L. 0
		Accantonamenti diversi	L. 640.000
		Accantonamenti a fondo rischi	L. 0
			L. 640.000
		F) Quota dell'esercizio per l'adeguamento del fondo indennita' anzianita' personale	L. 1.084.343.923
			L. 1.084.343.923
		G) Variazioni patrimoniali straordinarie:	
		Sopravvenienze passive	L. 0
		Insussistenze attive	L. 283.158.792
			L. 283.158.792
		H) Entrate accertate nell'esercizio di pertinenza di successivi esercizi	L. 0
			L. 0
TOTALE SECONDA PARTE	L. 1.816.735.859	TOTALE SECONDA PARTE	L. 3.587.018.749
TOTALE GENERALE	L. 43.834.885.647	Totale generale	L. 49.514.285.053
Disavanzo economico	L. 5.679.399.406	Avanzo economico	L. 0
TOTALE A PAREGGIO	L. 49.514.285.053	TOTALE A PAREGGIO	L. 49.514.285.053

## XIV LEGISLATURA - DISEGNI DI LEGGE E RELAZIONI - DOCUMENTI

RAFFRONTO CONSUNTIVO ANNO PRECEDENTE E PREVISIONE ESERCIZIO					
ENTRATE	CONSUNTIVO 1997	PREVISIONE 1998	CONSUNTIVO 1998	SCOST./PREVIS.	DIFFERENZA 1997/1998
<b>CONTRIBUTI DELLO STATO:</b>					
- Ordinario	23.078.889.650	27.000.000.000	23.848.223.550	-3.151.776.450	769.333.900
- Altri	0	2.000.000.000	1.000.000.000	-1.000.000.000	1.000.000.000
- Estero	28.350.000	150.000.000	37.930.000	-112.070.000	9.580.000
<b>CONTRIBUTI REGIONE FRIULI-VENEZIA GIULIA:</b>					
- Ordinario	3.710.000.000	3.710.000.000	3.780.000.000	70.000.000	70.000.000
- Straordinario	1.900.000.000	800.000.000	645.000.000	-155.000.000	-1.255.000.000
- Centro Formazione Professionale	0	0	0	0	0
- Scambi culturali	74.000.000	74.000.000	0	-74.000.000	-74.000.000
<b>CONTRIBUTI DEL COMUNE DI TRIESTE:</b>					
- Ordinario	1.358.444.383	1.500.000.000	1.802.200.000	302.200.000	443.755.617
- Fitti locali	0	0	0	0	0
- Straordinario per lavori nella Sala Tripcovich	0	0	0	0	0
<b>CONTRIBUTO DEL COMUNE DI UDINE</b>	262.000.000	310.000.000	505.000.000	195.000.000	243.000.000
<b>CONTRIBUTO DELLA PROVINCIA DI TRIESTE</b>	10.000.000	100.000.000	18.000.000	-82.000.000	8.000.000
<b>CONTRIB.COMM. GOVERNO (FONDO TRIESTE)</b>	800.000.000	980.000.000	1.000.000.000	20.000.000	200.000.000
<b>ALTRI CONTRIBUTI</b>	1.055.229.985	842.000.000	924.000.000	82.000.000	-131.229.985
<b>ATTIVITA' DECENTRATA C/TO TERZI</b>	0	0	295.000.000	295.000.000	295.000.000
<b>ENTRATE PER PRESTAZIONI DI SERVIZI</b>	8.809.401.679	7.445.000.000	6.724.294.369	-720.705.631	-2.085.107.310
<b>NOLI DI MATERIALE TEATRALE</b>	0	50.000.000	0	-50.000.000	0
<b>INTERESSI ATTIVI</b>	18.312	10.000.000	2	-9.999.998	-18.310
<b>RECUPERI E RIMBORSI</b>	60.336.698	0	49.369.494	49.369.494	-10.967.204
	41.146.670.707	44.971.000.000	40.629.017.415	-4.341.982.585	-517.653.292
<b>I.V.A.</b>	1.189.810.681	0	1.389.132.373	1.389.132.373	199.321.692
<b>ALTRE ENTRATE</b>	5.671.000	0	13.190.000	13.190.000	7.519.000
<b>PARTITE DI GIRO</b>	10.374.353.771	8.989.000.000	10.304.014.007	1.315.014.007	-70.339.764
<b>TOTALE ENTRATE</b>	52.716.506.159	53.960.000.000	52.335.353.795	-1.624.646.205	-381.152.364
<b>U S C I T E</b>					
<b>ORGANI DELL'ENTE</b>	222.698.604	250.000.000	215.398.863	-34.601.137	-7.299.741
<b>PERSONALE:</b>					
- Dipendente	25.863.403.333	27.627.000.000	26.749.561.932	-877.438.068	886.158.599
- Serale	865.302.277	650.000.000	847.516.729	197.516.729	-17.855.548
- Scritturato	8.325.211.624	9.580.000.000	9.944.057.540	364.057.540	1.618.845.916
<b>BENI E SERVIZI</b>	3.735.390.880	4.469.000.000	4.416.003.408	-52.996.592	680.612.528
<b>ONERI FINANZIARI</b>	250.654.838	40.000.000	363.767.392	323.767.392	113.112.554
<b>ONERI TRIBUTARI</b>	446.203.616	325.000.000	2.002.028.067	1.677.028.067	1.555.824.451
<b>FONDO DI RISERVA</b>	0	0	0	0	0
<b>ALTRE SPESE</b>	54.571.680	0	0	0	-54.571.680
<b>ACQUISTO IMMOBILIZZAZIONI TECNICHE:</b>	840.023.607	1.030.000.000	513.216.837	-516.783.163	-326.806.770
	40.603.460.459	43.971.000.000	45.051.550.768	1.080.550.768	4.448.090.309
<b>I.V.A.</b>	1.189.810.681	0	1.388.932.373	1.388.932.373	199.121.692
<b>ALTRE SPESE</b>	300.000	0	640.000	640.000	340.000
<b>PARTITE DI GIRO</b>	10.374.353.771	8.989.000.000	10.304.014.007	1.315.014.007	-70.339.764
<b>TOTALE USCITE</b>	52.167.924.911	52.960.000.000	56.745.137.148	3.785.137.148	4.577.212.237
<b>TOTALE ENTRATE</b>	52.716.506.159		52.335.353.795	-4.409.783.353	
<b>GESTIONE RESIDUI: ENTRATE</b>	4.013.945.933		7.019.039.441		
<b>GESTIONE RESIDUI: USCITE</b>	10.922.430.070		13.499.849.281	-6.480.809.840	
<b>DISAVANZO DI AMMINISTRAZIONE</b>				-10.890.593.193	

## XIV LEGISLATURA - DISEGNI DI LEGGE E RELAZIONI - DOCUMENTI

GESTIONE DEI RESIDUI						
ENTRATE DELLA GESTIONE RESIDUI	AL 31/12/1997	RADIAZ. E VAR.	INCASSI 1998	DA INCASSARE	RESIDUI 1998	TOTALI
CAT.01-TRASFERIMENTI DALLO STATO	3.982.440.100	-20.005.000	3.842.435.100	120.000.000	4.467.595.000	4.587.595.000
CAT.02-TRASFERIMENTI DALLE REGIONI	1.100.000.000	0	1.100.000.000	0	145.000.000	145.000.000
CAT.03-TRASFERIMENTI DAI COMUNI	80.930.743	-730.743	75.000.000	5.200.000	261.000.000	266.200.000
CAT.04-TRASFERIMENTI DA ALTRI ENTI	446.859.507	-20.059.507	361.800.000	65.000.000	1.200.000.000	1.265.000.000
CAT.05-PROVENTI ATTIVITA' DECENTRATE	0	0	0	0	0	0
CAT.06-VENDITE BENI E PRESTAZIONI DI SERVIZI	506.594.431	-19.714.216	417.189.866	69.690.349	429.630.470	499.320.819
CAT.07-REDDITI E PROVENTI PATRIMONIALI	99.018.312	-65.000.000	30.018.312	4.000.000	2	4.000.002
CAT.08-POSTE CORRETTIVE E COMPENSATIVE	727.394.845	-153.591.416	543.738.090	30.065.339	710.813.195	740.878.534
CAT.09-ENTRATE NON CLASSIFIC. IN ALTRE VOCI	0	0	0	0	0	0
CAT.10-ALIENAZIONI MOBILI E MACCHINE	0	0	0	0	3.000.000	3.000.000
CAT.11-RISCOSSIONI DI CREDITI	1.650.020	0	0	1.650.020	0	1.650.020
CAT.19-ENTRATE DA PARTITE DI GIRO	357.310.275	-4.057.910	239.948.442	113.303.923	91.713.917	205.017.840
TOTALI ENTRATE	7.302.198.233	-283.158.792	6.610.129.810	408.909.631	7.308.752.584	7.717.662.215
SPESE DELLA GESTIONE RESIDUI	AL 31/12/1997	RADIAZ. E VAR.	PAGAMENTI 1998	DA PAGARE	RESIDUI 1998	TOTALI
CAT.01-SPESE PER ORGANI COLLEGIALI DELL'ENTE	12.659.300	-360.000	12.299.300	0	9.248.800	9.248.800
CAT.02-ONERI PER IL PERSONALE DIPENDENTE	1.805.685.107	-66.042.078	1.674.244.978	65.398.051	1.667.776.973	1.733.175.024
- T.F.R. 31.12.92	2.513.319.596	0	472.817.152	2.040.502.444	0	2.040.502.444
CAT.03-ONERI PER IL PERSONALE SERALE	0	0	0	0	0	0
CAT.04-ONERI PER IL PERSONALE SCRITTURATO	222.249.935	0	222.249.935	0	16.080.405	16.080.405
CAT.05-SPESE PER BENI DI CONSUMO E SERVIZI	1.366.072.979	-9.341.072	1.256.352.443	100.379.464	1.097.112.925	1.197.492.389
CAT.06-ONERI FINANZIARI	59.369.409	0	59.369.409	0	116.901.280	116.901.280
CAT.07-ONERI TRIBUTARI	267.574.742	-1.625.748	247.888.358	18.060.636	212.063.463	230.124.099
CAT.08-POSTE CORRETTIVE E COMPENSATIVE	0	0	0	0	0	0
CAT.09-FONDO RISERVA	828.674.010	0	0	828.674.010	0	828.674.010
CAT.10-ACQUISTO IMMOBILIZZAZIONI TECNICHE	210.706.649	-14.910.000	195.796.649	0	124.947.160	124.947.160
CAT.15-RIMBORSI ANTICIPAZIONI	4.939.765.439	0	4.939.765.439	0	10.787.259.208	10.787.259.208
CAT.17-PARTITE DI GIRO	1.436.023.956	-69.972.943	1.349.993.721	16.057.292	1.507.793.297	1.523.850.589
TOTALI USCITE	13.662.101.122	-162.251.841	10.430.777.384	3.069.071.697	15.339.183.511	18.608.255.408
TOTALE ENTRATE	7.302.198.233	-283.158.792	6.610.129.810	408.909.631	7.308.752.584	7.717.662.215
RISULTATI DIFFERENZIALI	-6.359.902.889	-120.906.951	-3.820.647.574	-2.660.162.266	-8.230.430.927	-10.890.593.193

DISAVANZO

-10.890.593.193

## XIV LEGISLATURA - DISEGNI DI LEGGE E RELAZIONI - DOCUMENTI

## TRATTAMENTO DI FINE RAPPORTO

	FONDO 1988	FONDO 1987	FONDO 1986	FONDO 1985	FONDO 1984	FONDO 1983	T.F.R. 1992
ACCANTONAMENTI PER T.F.R.	1.084.343.923	1.057.689.457	985.763.410	1.017.831.963	944.581.774	1.030.917.534	6.050.221.099
QUOTE TFR 1992 LIQUIDATE NEL 1993							558.840.585
QUOTE TFR 1992 LIQUIDATE NEL 1994							1.299.082.757
QUOTE TFR 1992 LIQUIDATE NEL 1995							489.471.984
QUOTE TFR 1992 LIQUIDATE NEL 1996							286.912.981
QUOTE TFR 1992 LIQUIDATE NEL 1997							316.207.706
QUOTE TFR 1992 LIQUIDATE NEL 1998							225.821.713
QUOTE TFR 1993 LIQUIDATE NEL 1994							178.925.626
QUOTE TFR 1993 LIQUIDATE NEL 1995							60.251.432
QUOTE TFR 1993 LIQUIDATE NEL 1996							47.303.850
QUOTE TFR 1993 LIQUIDATE NEL 1997							37.365.589
QUOTE TFR 1993 LIQUIDATE NEL 1998							41.698.303
QUOTE TFR 1994 LIQUIDATE NEL 1995							65.115.002
QUOTE TFR 1994 LIQUIDATE NEL 1996							39.191.007
QUOTE TFR 1994 LIQUIDATE NEL 1997							34.111.500
QUOTE TFR 1994 LIQUIDATE NEL 1998							47.837.505
QUOTE TFR 1995 LIQUIDATE NEL 1996							41.692.469
QUOTE TFR 1995 LIQUIDATE NEL 1997							40.831.537
QUOTE TFR 1995 LIQUIDATE NEL 1998							48.645.902
QUOTE TFR 1996 LIQUIDATE NEL 1997							41.597.478
QUOTE TFR 1996 LIQUIDATE NEL 1998							45.055.766
QUOTE TFR 1997 LIQUIDATE NEL 1998	1.084.343.923	1.057.689.457	985.763.410	1.017.831.963	944.581.774	1.030.917.534	63.757.963
							2.040.502.444

SITUAZIONE 31/12/98

RESIDUO SU ACC. TFR 1992	2.040.502.444
FONDO PATRIMONIALE	6.121.128.061
TOTALE T.F.R.	8.161.630.505

## XIV LEGISLATURA - DISEGNI DI LEGGE E RELAZIONI - DOCUMENTI

CAT.	SITUAZIONE	al 31.12.97	VARIAZIONI 1998		TOTALE	ACQUISTI 1998	AMMORTAMENTI 1998	VARIAZIONI TOTALI 1998 (acquisti - ammortamenti)
1	STRUMENTI - 3	59.424.551	67.983.545		147.408.096	17.806.667	19.153.795	-1.347.128
2	ACC.STRUM.TI - 3	29.865.651	-29.865.651		0	541.667	0	541.667
3	ATTREZZATURE (MACCHINE)	18.457.710	75.089.474		93.547.184	13.916.340	37.458.971	-23.542.631
4	IMPIANTI TERMICI ED ELETTRICI (IMPIANTI)	146.117.609	-90.302.192		55.815.417	5.086.051	36.642.508	-31.556.457
5	MATERIALE ELETTRICO	43.370.131	-2.785.026		40.585.105	78.332.270	12.266.425	66.065.845
6	(MATERIALE TECNICO)	73.351.152	-73.351.152		0	0	0	0
7	MACCHINE ORDINARIE UFFICIO (MACCHINE L)	110.676.860	-110.094.060		582.800	620.000	37.200	582.800
8	MABILI ED ARREDI	36.740.955	-27.046.899		9.694.056	813.333	5.044.321	-4.230.988
9	SARTORIA	0	0		0	103.107.226	76.893.291	26.213.935
10	SCENE	0	0		0	1.351.942.576	1.328.111.253	23.831.323
11	AUTOMEZZI	0	0		0	0	0	0
12	CONSTRUZIONI LEGGERE	0	39.611.770		39.611.770	0	15.106.614	-15.106.614
13	ATTREZZATURE FONIA E VIDEO	0	19.892.745		19.892.745	18.907.829	6.303.559	12.604.270
14	MACCHINE ELETTRIC. UFFICIO	0	92.819.259		92.819.259	30.995.665	33.583.866	-2.588.201
15	QUADRI E BOZZETTI	0	0		0	0	0	0
20	BIBLIOTECA - ARCHIVIO MUSICALE	0	0		0	19.224.394	135.057.394	-115.833.000
		518.004.619	-18.048.187		499.956.432	1.641.294.018	1.705.659.197	-64.365.179

**ANNO 1998: CONSISTENZA NUMERICA PERSONALE IN RELAZIONE ALLE GIORNATE LAVORATE**

	Organico Funzionale	1997 Giornate	1997 Presenze	1998 Giornate	1998 Presenze	
Personale amministrativo:	22	6197,5	19,86	6.388	20,47	0,61
Personale artistico:						
- orchestra	101	32.167	103,09	31.934	102,35	-0,74
- coro	76	23.804	76,29	24.209	77,59	1,3
- maestri collaboratori	4	2.718	8,71	2.732	8,75	0,04
- ballo	12	5015,4	16,07	5.573,9	17,86	1,79
Direttori scena:	3	936	3	936	3	0
Sarte:	4	2.478	7,94	2.447	7,84	-0,1
Scenografi:	8	2.496	8	2.574	8,25	0,25
Attrezzisti:	4	1402	4,49	1.729	5,54	1,05
Tecnici di palcoscenico:	51	16822,5	53,91	17.257	55,31	1,4
Servizi Generali:	9	3.311	10,61	3.475	11,13	0,52
	<u>294</u>	<u>97.347,4</u>	<u>311,97</u>	<u>99.254,9</u>	<u>318,09</u>	<u>6,12</u>
Dirigenti:	<u>3</u>		<u>3</u>		<u>3</u>	
	297		314,97		321,09	

**SPESE PER IL PERSONALE - MAGGIORI ONERI SOSTENUTI:**

- costo di n. 6 elementi in più rispetto al 1997 Lire 450.000.000;
- maggior onere derivante dalla nuova normativa previdenziale e INAIL Lire 270.000.000 circa pari al 4% in più rispetto alla previsione.

## XIV LEGISLATURA - DISEGNI DI LEGGE E RELAZIONI - DOCUMENTI

## ANNO 1998: SPETTACOLI A PAGAMENTO - SPETTATORI - INCASSI

## A TRIESTE

LIRICA	N.	Abbonam.	Serali	TOTALE	Omaggi	Abbonamenti	Serali	TOTALE
Wozzeck	8	6.691	447	7.138	173	379.085.075	15.026.244	394.111.319
Lirica in Sala Tripcovich:								
- La Cambiale di Matrimonio	2		800	800	178		4.977.617	4.977.617
Manon	8	6.691	1.192	7.883	196	379.085.075	60.186.809	439.271.884
Das Rheingold	8	6.691	1.389	8.080	187	379.085.075	63.638.108	442.723.183
Tosca	9	6.691	3.549	10.240	236	379.085.075	167.201.400	546.286.475
Die Walkure	8	6.293	1.268	7.561	119	362.009.312	64.603.162	426.612.474
Il Corsaro	8	6.293	664	6.957	109	362.009.312	34.772.490	396.781.802
<b>Totale</b>	<b>51</b>	<b>39.350</b>	<b>9.309</b>	<b>48.659</b>	<b>1.198</b>	<b>2.240.358.924</b>	<b>410.405.830</b>	<b>2.650.764.754</b>
<b>OPERETTE</b>	<b>N.</b>	<b>Abbonam.</b>	<b>Serali</b>	<b>TOTALE</b>	<b>Omaggi</b>	<b>Abbonamenti</b>	<b>Serali</b>	<b>TOTALE</b>
Parata di Primavera	6		3.582	3.582	104		162.883.074	162.883.074
Cin-ci-là	6		5.316	5.316	100		232.617.780	232.617.780
Il Conte di Lussemburgo	6		5.103	5.103	113		227.499.873	227.499.873
Operette in Sala Tripcovich:								
Can-can	5		2.987	2.987	103		108.242.022	108.242.022
Sette spose per sette fratelli	6		5.162	5.162	105		229.926.517	229.926.517
<b>Totale</b>	<b>29</b>	<b>0</b>	<b>22.150</b>	<b>22.150</b>	<b>525</b>	<b>0</b>	<b>961.169.266</b>	<b>961.169.266</b>
<b>Totale lirica e operette</b>	<b>80</b>	<b>39.350</b>	<b>31.459</b>	<b>70.809</b>	<b>1.723</b>	<b>2.240.358.924</b>	<b>1.371.575.096</b>	<b>3.611.934.020</b>
<b>TRIESTE IN DANZA</b>	<b>N.</b>	<b>Abbonam.</b>	<b>Serali</b>	<b>TOTALE</b>	<b>Omaggi</b>	<b>Abbonamenti</b>	<b>Serali</b>	<b>TOTALE</b>
Mutationx (Bejart Ballet Lausanne)	8	6.691	2.349	9.040	270	379.085.075	113.006.670	492.091.745
Per Elisabeth (La Compagnia Italiana di Balletto)	4		2.095	2.095	123		81.447.451	81.447.451
<b>Totale</b>	<b>12</b>	<b>6.691</b>	<b>4.444</b>	<b>11.135</b>	<b>393</b>	<b>379.085.075</b>	<b>194.454.121</b>	<b>573.539.196</b>
<b>Balletto in Sala Tripcovich:</b>	<b>N.</b>	<b>Abbonam.</b>	<b>Serali</b>	<b>TOTALE</b>	<b>Omaggi</b>	<b>Abbonamenti</b>	<b>Serali</b>	<b>TOTALE</b>
Bolero - Carmen	2		1.258	1.258	63		16.207.626	16.207.626
Zingari	1		175	175	34		2.408.428	2.408.428
<b>Totale</b>	<b>3</b>	<b>0</b>	<b>1.433</b>	<b>1.433</b>	<b>97</b>	<b>0</b>	<b>18.616.054</b>	<b>18.616.054</b>
<b>PRIMO FESTIVAL INTERNAZIONALE DELLA DANZA (Sala Tripcovich):</b>	<b>N.</b>	<b>Abbonam.</b>	<b>Serali</b>	<b>TOTALE</b>	<b>Omaggi</b>	<b>Abbonamenti</b>	<b>Serali</b>	<b>TOTALE</b>
Il lago dei cigni (Les Ballets Trockadero)	4	406	725	1.131	69	8.087.368	19.054.796	27.142.164
Paradis (Compagnia Montalvo-Hervieu)	4	406	171	577	66	8.087.368	4.135.365	12.222.733
Bolero - Carmen (con R. Paganini)	4	406	1.502	1.908	50	8.087.368	39.378.574	47.465.942
Don Giovanni (Balletto di Toscana)	4	406	322	728	62	8.087.368	7.940.487	16.027.855
<b>Totale</b>	<b>16</b>	<b>1.624</b>	<b>2.720</b>	<b>4.344</b>	<b>247</b>	<b>32.349.472</b>	<b>70.509.222</b>	<b>102.858.694</b>
<b>CONCERTI</b>	<b>N.</b>	<b>Abbonam.</b>	<b>Serali</b>	<b>TOTALE</b>	<b>Omaggi</b>	<b>Abbonamenti</b>	<b>Serali</b>	<b>TOTALE</b>
Concerto Buon Anno, Trieste!	1		903	903	272		22.783.493	22.783.493
Concerti Sinfonici di Primavera	6	3.153	540	3.693	97	92.028.333	13.689.675	105.718.008
Concerti Sinfonico Corali di Primavera	2	1.051	115	1.166	23	30.676.111	2.767.857	33.443.968
Concerto Cinquantenario Fiera di Trieste	1							
Concerto d'estate	1		633	633	11		6.223.571	6.223.571
Concerti Sinfonici d'Autunno	10	6.355	2567	8.922	177	186.675.400	73.148.437	259.823.837
Concerti Sinfonico Corali d'Autunno	2	1271	262	1.533	30	37.335.041	6.869.469	44.204.510
Renzo Arbore - L'Orchestra Italiana in tour	1		872	872	27		49.637.193	49.637.193
<b>Totale</b>	<b>24</b>	<b>11.830</b>	<b>5.892</b>	<b>17.722</b>	<b>637</b>	<b>346.714.885</b>	<b>175.119.695</b>	<b>521.834.580</b>
<b>CONCERTI DA CAMERA</b>	<b>N.</b>	<b>Abbonam.</b>	<b>Serali</b>	<b>TOTALE</b>	<b>Omaggi</b>	<b>Abbonamenti</b>	<b>Serali</b>	<b>TOTALE</b>
Un'ora con...	9		618	618	55		4.239.371	4.239.371
Un'ora con... (NON EFFETTUATO)			2	2			18.245	18.245
Concerti d'estate	4		225	225	97		1.999.717	1.999.717
I lunedì del Festival	5		768	768	33		10.509.466	10.509.466
Trieste Contemporanea 1998 - Trieste Prima	8							
<b>Totale</b>	<b>26</b>	<b>0</b>	<b>1.613</b>	<b>1.613</b>	<b>185</b>	<b>0</b>	<b>16.766.799</b>	<b>16.766.799</b>



## XIV LEGISLATURA - DISEGNI DI LEGGE E RELAZIONI - DOCUMENTI

SPETTACOLI DI BALLETO	N.	Abbonam.	Serali	TOTALE	Omaggi	Abbonamenti	Serali	TOTALE
Matinées per le scuole: Zingari	2		671	671	72		3.060.700	3.060.700
Matinées per le scuole: Bolero - Carmen	3		2.137	2.137	230		9.747.713	9.747.713
<b>Totale</b>	<b>5</b>	<b>0</b>	<b>2.808</b>	<b>2.808</b>	<b>302</b>	<b>0</b>	<b>12.808.413</b>	<b>12.808.413</b>
ATTIVITA' PROMOZIONALE	N.	Abbonam.	Serali	TOTALE	Omaggi	Abbonamenti	Serali	TOTALE
Gli Ottoni	5							
Camerata Strumentale - consegna Sea Princes	1							
<b>Totale</b>	<b>6</b>	<b>0</b>	<b>0</b>	<b>0</b>	<b>0</b>	<b>0</b>	<b>0</b>	<b>0</b>
ALTRE MANIFESTAZIONI	N.	Abbonam.	Serali	TOTALE	Omaggi	Abbonamenti	Serali	TOTALE
Profusioni	7							
Conferenza stampa Assicurazioni Generali	1							
Conferenza stampa Bejart	1							
Spettacoli benefic. pro Unione Italiana Ciechi	2							
Incontro con M.Bejart	1							
Conferenza stampa "La cambiale di matrimonio"	1							
Spettacolo pro ASME Teatro di Forlì	2							
Manifestazione culturale-politica	1							
Concerto Cori Ente Porto	1							
Festival Internaz.del Balletto (Arabesque Endas)	2							
Concerto Loreena McKennith	1							
Rudens di Plauto - Liceo Ginnasio Stat.Petrarca	1							
Concerto Toquinho	1							
Conferenza stampa Stagioni Sinfoniche 1998	1							
Lively for Africa	1							
Musical (NON EFFETTUATO)			3	3			38.315	38.315
Saggio Trieste Danza	1							
Flashdance-Saggio Società Ginnastica Triestina	2							
Concerto Premio "Trio di Trieste"	1							
Concerto Cori Salesiani	1							
Conferenza stampa Festival Operetta Estate 98	1							
Saggio Centro Danza Giani	1							
Spettacolo pro ANLAIDS	2							
Conferenza stampa Compagnia Italiana Balletto	1							
Conferenza stampa Festival Intern.della danza	1							
Concerto Banda Esercito Raduno Naz.Laguardia	1							
Evergreen Group - Lloyd Triestino	1							
Riunione Partecipanti Regata Coppa d'Autunno	1							
Presentazione Stagione Lirica 1998/1999:								
- conferenza stampa	1							
- incontro con il pubblico	1							
Convegno Giovani Commercialisti	1							
Concerto Banda Polizia di Stato	1							
Convegni psichiatria	2							
Incontro con le scuole	1							
Recital Massimo Gon	1							
Concerto Orchestra Fiati	1							
Concerto 80° anniversario Vittoria Forze Armate	1							
Inaugurazione congresso A.P.I.CE.'98	1							
Conferenza stampa Renzo Arbore	1							
Concerto Amici del cuore	1							
Convegno Euroecho	1							
Concerto Pro Associaz.Italiana Parkinsoniani	1							
Concerto Ivano Fossati	1							
Concerto Natalizio Banda Ricreatori Comunali	1							
<b>Totale</b>	<b>55</b>	<b>0</b>	<b>3</b>	<b>3</b>	<b>0</b>	<b>0</b>	<b>38.315</b>	<b>38.315</b>
<b>TOTALE</b>	<b>227</b>	<b>59.495</b>	<b>50.372</b>	<b>109.867</b>	<b>3.584</b>	<b>2.998.508.356</b>	<b>1.859.887.715</b>	<b>4.858.396.071</b>

## XIV LEGISLATURA - DISEGNI DI LEGGE E RELAZIONI - DOCUMENTI

**ANNO 1998: SPETTACOLI A PAGAMENTO - SPETTATORI - INCASSI****IN REGIONE**

LIRICA	N.	Abbonam.	Serali	TOTALE	Omaggi	Abbonamenti	Serali	TOTALE
La Cambiale di Matrimonio	4	187	246	433	19	3.433.371	3.946.522	7.379.893
Das Rheingold	1							
Tosca	1							
Die Walkure	2							
<b>Totale</b>	<b>8</b>	<b>187</b>	<b>246</b>	<b>433</b>	<b>19</b>	<b>3.433.371</b>	<b>3.946.522</b>	<b>7.379.893</b>
CONCERTI	N.	Abbonam.	Serali	TOTALE	Omaggi	Abbonamenti	Serali	TOTALE
Concerti Sinfonici Mo.Edlinger	5	187	78	265	9	3.433.371	1.393.963	4.827.334
Concerti Sinfonici Mo.Gratzer	5	182	166	348	13	3.390.038	1.689.542	5.079.580
Concerto Fantasie d'Operetta Mo.Kovatchev	1	206	39	245		2.349.121	697.894	3.047.015
Concerti corali Mo.Petrozziello	6	388	83	471	6	5.739.159	1.028.145	6.767.304
Concerti Sinfonici di Primavera	3	255	213	468	36	4.114.845	4.989.271	9.104.116
Concerto Sinfonico Corale di Primavera	1	85	34	119	16	1.371.615	795.510	2.167.125
Concerto Mittelfest	1							
Concerti Sinfonici d'Autunno	5	785	728	1.513	93	13.688.770	17.396.311	31.085.081
Concerto Sinfonico Corale d'Autunno	1	157	137	294	21	2.737.754	3.335.304	6.073.058
<b>Totale</b>	<b>28</b>	<b>2.245</b>	<b>1.478</b>	<b>3.723</b>	<b>194</b>	<b>36.824.673</b>	<b>31.325.940</b>	<b>68.150.613</b>
CONCERTI DA CAMERA	N.	Abbonam.	Serali	TOTALE	Omaggi	Abbonamenti	Serali	TOTALE
Un'ora con...	5							
<b>Totale</b>	<b>5</b>	<b>0</b>	<b>0</b>	<b>0</b>	<b>0</b>	<b>0</b>	<b>0</b>	<b>0</b>
SPETTACOLI DI BALLETO	N.	Abbonam.	Serali	TOTALE	Omaggi	Abbonamenti	Serali	TOTALE
Zingari	6	211	254	465		2.392.454	1.634.806	4.027.260
Bolero - Carmen	7	393	1.062	1.455	42	5.782.493	13.852.989	19.635.482
<b>Totale</b>	<b>13</b>	<b>604</b>	<b>1.316</b>	<b>1.920</b>	<b>42</b>	<b>8.174.947</b>	<b>15.487.795</b>	<b>23.662.742</b>
ATTIVITA' PROMOZIONALE	N.	Abbonam.	Serali	TOTALE	Omaggi	Abbonamenti	Serali	TOTALE
Gli Ottoni	7							
Camerata Strumentale	1		51	51			456.140	456.140
<b>Totale</b>	<b>8</b>	<b>0</b>	<b>51</b>	<b>51</b>	<b>0</b>	<b>0</b>	<b>456.140</b>	<b>456.140</b>
ALTRE MANIFESTAZIONI	N.	Abbonam.	Serali	TOTALE	Omaggi	Abbonamenti	Serali	TOTALE
Conferenza stampa Stagioni Sinfoniche 1998	1							
<b>Totale</b>	<b>1</b>	<b>0</b>	<b>0</b>	<b>0</b>	<b>0</b>	<b>0</b>	<b>0</b>	<b>0</b>
<b>TOTALE</b>	<b>63</b>	<b>3.036</b>	<b>3.091</b>	<b>6.127</b>	<b>255</b>	<b>48.432.991</b>	<b>51.216.397</b>	<b>99.649.388</b>

**ANNO 1998: SPETTACOLI A PAGAMENTO - SPETTATORI - INCASSI****ALL'ESTERO**

	N.	Abbonam.	Serali	TOTALE	Omaggi	Abbonamenti	Serali	TOTALE
<b>LIRICA</b>								
Tosca a Lubiana	2							
<b>Totale:</b>	<b>2</b>	<b>0</b>	<b>0</b>	<b>0</b>	<b>0</b>	<b>0</b>	<b>0</b>	<b>0</b>
<b>CONCERTI</b>								
Concerto sinfonico Mo.Edlinger a Portorose	1							0
Concerto Gala a Graz	1							0
<b>Totale:</b>	<b>2</b>	<b>0</b>	<b>0</b>	<b>0</b>	<b>0</b>	<b>0</b>	<b>0</b>	<b>0</b>
<b>SPETTACOLI DI BALLETO</b>								
Bolero - Carmen a Pola	1							
<b>Totale:</b>	<b>1</b>	<b>0</b>	<b>0</b>	<b>0</b>	<b>0</b>	<b>0</b>	<b>0</b>	<b>0</b>
<b>ATTIVITA' PROMOZIONALE</b>								
Camerata Strumentale ad Albona	1							
Camerata Strumentale a Fiume	1							
Camerata Strumentale a Verteneglio	1							
Gli Ottoni a Umago	1							
Gli Ottoni a Buie	1							
<b>Totale:</b>	<b>5</b>	<b>0</b>	<b>0</b>	<b>0</b>	<b>0</b>	<b>0</b>	<b>0</b>	<b>0</b>
<b>TOTALE</b>	<b>10</b>	<b>0</b>	<b>0</b>	<b>0</b>	<b>0</b>	<b>0</b>	<b>0</b>	<b>0</b>

**ANNO 1998**

	N.	Abbonam.	Serali	TOTALE	Omaggi	Abbonamenti	Serali	TOTALE
<b>TOTALE GENERALE</b>	<b>301</b>	<b>62.531</b>	<b>53.463</b>	<b>115.994</b>	<b>3.839</b>	<b>3.046.941.347</b>	<b>1.911.104.112</b>	<b>4.958.045.459</b>

MILANO - Circolo della Stampa:  
Presentazione Trieste Operetta 1998

<b>1998 - STAGIONE LIRICA:</b>	<b>N. Spett.</b>	<b>Costi</b>	<b>Incassi di biglietteria</b>	<b>Contributi</b>	<b>TOTALE ENTRATE</b>
<b>1997/1998</b>					
Wozzeck	8	893.700.799	394.111.319		
Manon	8	1.159.763.042	439.271.884		
Das Rheingold	8	1.361.771.015	442.723.183		
Tosca	9	897.328.538	546.286.475	30.000.000	
	33	4.312.563.394	1.822.392.861	30.000.000	
<b>1998/1999</b>					
Die Walkure	8	1.251.662.672	426.612.474		
Il Corsaro	8	776.186.201	396.781.802		
	16	2.027.848.873	823.394.276		
<b>LIRICA IN SALA TRIPCOVICH:</b>					
La cambiale di matrimonio	2	20.065.105	4.977.617		
<i>Spese generali:</i>		27.886.378			
Totale	51	6.388.363.750	2.650.764.754	30.000.000	2.680.764.754
<b>LIRICA IN REGIONE:</b>					
Das Rheingold	1	203.217.318		175.000.000	
Tosca	1	116.197.951		135.000.000	
Die Walkure	2	285.155.812		340.000.000	
La cambiale di matrimonio	4	54.597.107	7.379.893		
Totale	8	659.168.188	7.379.893	650.000.000	657.379.893
<b>LIRICA ALL'ESTERO:</b>					
Tosca	2	247.580.069		295.000.000	
Totale	2	247.580.069	0	295.000.000	295.000.000
<b>Totale lirica</b>	<b>61</b>	<b>7.295.112.007</b>	<b>2.658.144.647</b>	<b>975.000.000</b>	<b>3.633.144.647</b>

<b>1998 - FESTIVAL INTERNAZION. DELL'OPERETTA:</b>	<b>N. Spett.</b>	<b>Costi</b>	<b>Incassi di biglietteria</b>	<b>Contributi</b>	<b>TOTALE ENTRATE</b>
Parata di primavera	6	889.244.925	162.883.074		
Cin-ci-là	6	699.591.917	232.617.780		
Il Conte di Lussemburgo	6	933.014.912	227.499.873		
<b>Totale</b>	<b>18</b>	<b>2.521.851.754</b>	<b>623.000.727</b>		<b>623.000.727</b>
<b>OPERETTE IN SALA</b>					
<b>TRIPCOVICH:</b>					
Can-can	5	158.041.965	108.242.022		
Sette spose per sette fratelli	6	592.724.885	229.926.517		
I lunedì del festival	5	18.787.227	10.509.466		
<i>Spese generali:</i>		15.024.243			
<b>Totale</b>	<b>16</b>	<b>784.578.320</b>	<b>348.678.005</b>		<b>348.678.005</b>
Camera di Commercio I.A.A.				350.000.000	
CRT Fondazione				500.000.000	
Regione Friuli-Venezia Giulia				280.000.000	
Commissariato del Governo				200.000.000	1.330.000.000
<b>Totale Festival Operetta</b>	<b>34</b>	<b>3.306.430.074</b>	<b>971.678.732</b>	<b>1.330.000.000</b>	<b>2.301.678.732</b>

<b>1998 - SPETTACOLI DI BALLETO:</b>	<b>N. Spett.</b>	<b>Costi</b>	<b>Incassi di biglietteria</b>	<b>Contributi</b>	<b>TOTALE ENTRATE</b>
<b>TRIESTE IN DANZA:</b>					
Mutationx	8	743.708.115	492.091.745		
Per Elisabeth	4	322.459.825	81.447.451		
<i>Spese generali:</i>		1.705.250			
Camera di Commercio, I.A.A.				301.000.000	
<b>Totale</b>	<b>12</b>	<b>1.067.873.190</b>	<b>573.539.196</b>	<b>301.000.000</b>	<b>874.539.196</b>
<b>I° FESTIVAL INTERNAZIONALE DELLA DANZA:</b>					
Il lago dei cigni	4	124.777.666	27.142.164		
Paradis	4	124.198.031	12.222.733		
Bolero-Carmen	4	87.033.634	47.465.942		
Don Giovanni	4	126.193.751	16.027.855		
<i>Spese generali:</i>		2.654.250			
<b>Totale</b>	<b>16</b>	<b>464.857.332</b>	<b>102.858.694</b>		<b>102.858.694</b>
<b>SPETTACOLI DI BALLETO DI PRODUZIONE:</b>					
Zingari a Trieste	3	24.826.768	5.469.128		
Zingari in Regione	6	89.145.033	4.027.260		
Bolero-Carmen a Trieste	5	70.526.977	25.955.339		
Bolero-Carmen in Regione e estero	8	128.464.274	19.635.482		
Università Popolare per Bolero-Carmen a Poia				16.000.000	
Per le manifestazioni in Regione i contributi da Comuni o Enti regionali sono stati complessivamente di Lire				34.181.567	
<b>Totale</b>	<b>22</b>	<b>312.963.052</b>	<b>55.087.209</b>	<b>50.181.567</b>	<b>105.268.776</b>
<b>Totale spettacoli di balletto</b>	<b>50</b>	<b>1.845.693.574</b>	<b>731.485.099</b>	<b>351.181.567</b>	<b>1.082.666.666</b>

<b>1998 - STAGIONI SINFONICHE:</b>	<b>N. Spett.</b>	<b>Costi</b>	<b>Incassi di biglietteria</b>	<b>Contributi</b>	<b>TOTALE ENTRATE</b>
<b>STAGIONE SINFONICA DI PRIMAVERA A TRIESTE:</b>					
Concerto Mo. Neuhold	2	54.695.890	34.494.914		
Concerto Mo. Nelsson	2	61.129.031	34.309.722		
Concerto Mo. Lombard	2	59.297.677	36.913.372		
Concerto Mo. Montgomery	2	75.921.593	33.443.968		
<b>Totale</b>	<b>8</b>	<b>251.044.191</b>	<b>139.161.976</b>		<b>139.161.976</b>
<b>STAGIONE SINFONICA DI PRIMAVERA A PORDENONE:</b>					
Concerto Mo. Neuhold	1	23.701.221	3.150.565		
Concerto Mo. Nelsson	1	29.739.973	3.316.601		
Concerto Mo. Lombard	1	30.609.258	2.636.950		
Concerto Mo. Montgomery	1	35.194.801	2.167.125		
<b>Totale</b>	<b>4</b>	<b>119.245.253</b>	<b>11.271.241</b>		<b>11.271.241</b>
<b>STAGIONE SINFONICA D'AUTUNNO A TRIESTE:</b>					
Concerto Mo. Schmohe	2	48.334.777	43.327.809		
Concerto Mo. Kuhn	2	107.861.169	52.259.029		
Concerto Mo. Zagrosek	2	67.768.247	41.949.354		
Concerto Mo. Kovatchev	2	72.392.553	44.204.510		
Concerto Mo. Neschling	2	62.449.393	46.049.140		
Concerto Mo. Bozic	2	75.774.499	76.238.505		
<i>Spese generali:</i>		23.187.250			
<b>Totale</b>	<b>12</b>	<b>457.767.888</b>	<b>304.028.347</b>		<b>304.028.347</b>
<b>STAGIONE SINFONICA D'AUTUNNO A PORDENONE:</b>					
Concerto Mo. Schmohe	1	21.580.726	4.830.530		
Concerto Mo. Kuhn	1	45.958.933	6.479.936		
Concerto Mo. Zagrosek	1	36.204.469	4.773.968		
Concerto Mo. Kovatchev	1	37.299.308	6.073.058		
Concerto Mo. Neschling	1	28.045.733	4.435.511		
Concerto Mo. Bozic	1	32.113.556	10.565.136		
<b>Totale</b>	<b>6</b>	<b>201.202.725</b>	<b>37.158.139</b>		<b>37.158.139</b>
Comune di Pordenone				30.000.000	30.000.000
<b>Totale stagioni sinfoniche</b>	<b>30</b>	<b>1.029.260.057</b>	<b>491.619.703</b>	<b>30.000.000</b>	<b>521.619.703</b>

<b>1998 - ALTRI CONCERTI:</b>	<b>N. Spett.</b>	<b>Costi</b>	<b>Incassi di biglietteria</b>	<b>Contributi</b>	<b>TOTALE ENTRATE</b>
<b>A Trieste:</b>					
Buon Anno Trieste!	1	56.592.778	22.783.493	85.000.000	
Mo. Kovatchev (concerto d'estate)	1	14.281.056	6.223.571	70.000.000	
Orchestra Italiana R.Arборе	1	53.598.000	49.637.193		
Cinquantenario Fiera di Trieste	1	13.198.529		20.000.000	
<b>Totale</b>	<b>4</b>	<b>137.670.363</b>	<b>78.644.257</b>	<b>175.000.000</b>	<b>253.644.257</b>
<b>In Regione:</b>					
Concerto Mo. Edlinger	5	54.432.167	4.827.334		
Concerto Mo. Gratzner	5	72.779.264	5.079.580		
Concerto Mo. Petrozziello	6	53.782.923	6.767.304		
Concerto Mo. Kovatchev	1	27.707.195	3.047.015		
Concerto Mittelfest	1	2.838.500		3.000.000	
<b>Totale</b>	<b>18</b>	<b>211.540.049</b>	<b>19.721.233</b>	<b>3.000.000</b>	<b>22.721.233</b>
<b>All'estero:</b>					
Concerto Mo. Edlinger	1	8.037.700		14.000.000	
Concerto Gala a Graz	1				
<b>Totale</b>	<b>2</b>	<b>8.037.700</b>	<b>0</b>	<b>14.000.000</b>	<b>14.000.000</b>
<b>Totale altri concerti</b>	<b>24</b>	<b>357.248.112</b>	<b>98.365.490</b>	<b>192.000.000</b>	<b>290.365.490</b>

Note: il contributo di Lire 70 milioni delle Assicurazioni Generali comprende:  
- il ciclo concerti d'estate;  
- la stagione sinfonica di primavera.



## XIV LEGISLATURA - DISEGNI DI LEGGE E RELAZIONI - DOCUMENTI

<b>1998 - CONCERTI DA CAMERA:</b>	<b>N. Spett.</b>	<b>Costi</b>	<b>Incassi di biglietteria</b>	<b>Contributi</b>	<b>TOTALE ENTRATE</b>
Concerti d'estate	4	11.067.470	1.999.717	(*)	
Un'ora con...	14	13.249.268	4.257.616		
Trieste Contemporanea	8				
<b>Totale concerti da camera</b>	<b>26</b>	<b>24.316.738</b>	<b>6.257.333</b>		<b>6.257.333</b>

(\*) spese coperte dal contributo delle Assicurazioni Generali indicato nella voce "altri concerti"

<b>1998 - ATT.PROMOZIONALE:</b>	<b>N. Spett.</b>	<b>Costi</b>	<b>Incassi di biglietteria</b>	<b>Contributi</b>	<b>TOTALE ENTRATE</b>
A Trieste, in Regione, all'Estero	21	46.099.170	456.140	20.000.000	20456140
<b>Totale attività promozionale</b>	<b>21</b>	<b>46.099.170</b>	<b>456.140</b>	<b>20.000.000</b>	<b>20.456.140</b>

Note: il contributo di Lire 20 milioni è stato assegnato dalla Fincantieri per il concerto sulla Sea Princess

<b>1998 - ALTRE MANIFESTAZIONI:</b>	<b>N. Spett.</b>	<b>Costi</b>	<b>Incassi di biglietteria</b>	<b>Contributi</b>	<b>TOTALE ENTRATE</b>
Concerti ospitati	12		38.315		
Conferenze-stampa	9				
Convegni ed incontri	6				
Prolusioni	7	13.775.800			
Altre	21				
<b>Totale altre manifestazioni</b>	<b>55</b>	<b>13.775.800</b>	<b>38.315</b>		<b>38.315</b>

NOTE: Per i concerti ospiti ed i convegni le spese sono coperte dal corrispettivo per la cessione della Sala. In totale Lire 110.000.000 per la Sala Tripcovich e Lire 51.700.000 per il Teatro Verdi.

<b>TOTALE GENERALE</b>	<b>301</b>	<b>13.917.935.532</b>	<b>4.958.045.459</b>	<b>2.898.181.567</b>	<b>7.856.227.026</b>
------------------------	------------	-----------------------	----------------------	----------------------	----------------------

	IN SEDE PRINC.	IN SEDE	REG.	NAZ.	EST.	TOTALE
<b>LIRICA-OPERETTE</b>	67	13	8		2	90
<b>BALLETTI</b>	12	16				28
<b>BALLETTI NS.PRODUZIONE</b>		8	13		1	22
<b>CONCERTI SINFONICI e LIRICO-SINFONICI</b>	22	13	28		1	64
<b>CONCERTI DA CAMERA</b> (Orchestre o Complessi da camera, solisti)	1	17	1		5	24
<b>ALTRE MANIFESTAZIONI</b>						
-Prolusioni		7				7
-I Lunedì del festival		5				5
-Incontri Concerto		9	5			14
-Incontri Conferenze	10	1	2	1		14
-Assemblee-congressi	2	3				5
-Varie	2	14				16
-Produtz.registrate audio-video	0					0
<b>ISTITUZIONALE</b>	116	106	57	1	9	289
<b>PROMOZIONALE</b>	4		7		1	12
<b>TOTALE</b>	<b>120</b>	<b>106</b>	<b>64</b>	<b>1</b>	<b>10</b>	<b>301</b>
<b>ATTIVITA' IN DECENTRAMENTO</b>						
	REG.	ISTITUZ. NAZ.	EST.	PROMOZ. REG.	EST.	TOTALE
<b>LIRICA</b>	8		2			10
<b>BALLETTI NS.PRODUZIONE</b>	13		1			14
<b>CONCERTI SINFONICI e LIRICO-SINFONICI</b>	28		1			29
<b>CONCERTI DA CAMERA</b>	1		5	7	1	14
<b>ALTRE MANIFESTAZIONI</b>	7	1				8
<b>TOTALE</b>	<b>57</b>	<b>1</b>	<b>9</b>	<b>7</b>	<b>1</b>	<b>75</b>
<b>TOTALE ATTIVITA' REG.</b>		64				
<b>TOTALE ATTIVITA' EST.</b>		10				
<b>TOTALE ATTIVITA' NAZIONALE</b>		1				
		<b>75</b>				

**ATTIVITA' ARTISTICA ANNO 1998**  
**ISTITUZIONALE**

N.	Date SPETTACOLI	n.	LUOGO di ESECUZIONE	Direttori Registi Scenografi Coreografi	Compagnie di Canto Solisti	Masse utilizzate
1	5/1/1998 CONFERENZA STAMPA ASSICURAZIONI GENERALI Presentazione CD Dvorak	1	TRIESTE Teatro Verdi			
2	6/1/1998 CONCERTO BUON ANNO TRIESTE G. Gershwin da "Porgy and Bess" - Symphonic picture - Summertime - I got plenty o' nuttin' - Embraceable you - But not for me - I got rhythm - By Strauss - Soon - Lorelei - Love walked in - Somebody loves me - The man I love - An American in Paris	1	TRIESTE Teatro Verdi	J. Mc Glimm	soprano: K. Criswell	Orchestra dell'Ente
3	11/1/1998 Concerto de "GLI OTTONI DEL TEATRO VERDI"	1	PASSARIANO Villa Manin		Gruppo Strumentale Gli Ottoni	
4	16/1/1998 PROLUSIONE A "WOZZECK"	1	TRIESTE Museo Revoltella		D. Spini	
5	20/1-1/2/1998 W O Z Z E C K (A. Berg)  Nuovo allestimento dell'Ente	8	TRIESTE Teatro Verdi	W. Bozic A. Paesler J. Aue L. Petrozziello	J. Linn W. Coppola B. Kobel H. Müller-Dotzauer J. W. Prein F. Wörner N. Ceriani F. Memeo I. Elchlepp M. Custer	Orchestra Coro e Tecnici dell'Ente
da riportare		12				

**ATTIVITA' ARTISTICA ANNO 1998**  
**ISTITUZIONALE**

N.	Date SPETTACOLI	n.	LUOGO di ESECUZIONE	Direttori Registi Scenografi Coreografi	Compagnie di Canto Solisti	Masse utilizzate
	riporto	12				
6	26/1/1998 INCONTRO CONCERTO "UN'ORA CON..." Johann Werner Prein (baritono)	1	TRIESTE Museo Revoltella			
7	26/1/1998 CONFERENZA STAMPA PRESENTAZIONE BEJART	1	TRIESTE Teatro Verdi			
8	28/1/1998 CONCERTO G.Gershwin -Ouverture cubana P.Breiner -The four seasons of the Beatles G.Gershwin -Un americano a Parigi	1	LATISANA Teatro Odeon	R.Edlinger		Orchestra dell'Ente
9	28/1/1998 SPETTACOLO DI BENEFICENZA PRO UNIONE ITALIANA CIECHI	2	TRIESTE Sala Tripovich			
10	30/1/1998 CONCERTO  (programma del 28/1)	1	CIVIDALE Teatro Ristori	R.Edlinger		Orchestra dell'Ente
11	30/1/1998 INCONTRO CONCERTO "UN'ORA CON..." Isolde Elchlepp (soprano)	1	TRIESTE Museo Revoltella			
	da riportare	19				

**ATTIVITA' ARTISTICA ANNO 1998**  
**ISTITUZIONALE**

N.	Date SPETTACOLI	n.	LUOGO di ESECUZIONE	Direttori Registi Scenografi Coreografi	Compagnie di Canto Solisti	Masse utilizzate
riporto		19				
12	3/2/1998 CONCERTO (programma del 28/1)	1	PORTOROSE Auditorium	R.Edlinger		Orchestra dell'Ente
13	4-5/2/1998 ZINGARI (balletto in due atti musica di A.Barelli)	2	TRIESTE Sala Tripovich	T.Rigano	solista: F.Bartoli	Corpo di Ballo e Tecnici dell'Ente
14	4/2/1998 CONCERTO (programma del 28/1)	1	TOLMEZZO Auditorium Candoni	R.Edlinger		Orchestra dell'Ente
15	5/2/1998 CONCERTO (programma del 28/1)	1	SACILE Teatro Zancanaro	R.Edlinger		Orchestra dell'Ente
16	6/2/1998 CONCERTO (programma del 28/1)	1	GORIZIA Auditorium Regionale	R.Edlinger		Orchestra dell'Ente
17	6/2/1998 Concerto della CAMERATA STRUMENTALE del Teatro Verdi	1	TALMASSONS Sala Polifunzionale		Camerata Strumentale	
18	6/2/1998 PROLUZIONE A "MUTATIONX"	1	TRIESTE Museo Revoltella		Maurice Bejart Mario Pasi	
da riportare		27				

**ATTIVITA' ARTISTICA ANNO 1998**  
**ISTITUZIONALE**

N.	Date SPETTACOLI	n.	LUOGO di ESECUZIONE	Direttori Registi Scenografi Coreografi	Compagnie di Canto Solisti	Masse utilizzate
	riporto	27				
19	7-15/2/1998 BALLETO "MUTATIONX"  Balletto di M.Bejart su musiche di autori vari	8	TRIESTE Teatro Verdi		Bejart Ballet Lausanne	Tecnici dell'Ente
20	10/2/1998 ZINGARI (balletto in due atti musica di A.Barelli)	1	TOLMEZZO Teatro Candoni	T.Rigano	solista: F.Bartoli	Corpo di Ballo e Tecnici dell'Ente
21	11/2/1998 CONCERTO Musical e musiche da film Musiche di: Porter, Rodgers, Webber, Barry, Gershwin, Schrifrin, Loewe, Rose, Weil	1	SACILE Teatro Zancanaro	H.Gratzer	soprano: M.Foranna	Orchestra dell'Ente
22	11/2/1998 INCONTRO CONCERTO "UN'ORA CON..." Marco Camastra (baritono)	1	CERVIGNANO Teatro Pasolini		pianista: N.Kersevan	
23	12/2/1998 CONCERTO Musical e musiche da film (programma dell'11/2)	1	LATISANA Teatro Odeon	H.Gratzer	soprano: M.Foranna	Orchestra dell'Ente
24	12-13/2/1998 ZINGARI (balletto in due atti musica di A.Barelli)	2	CIVIDALE Teatro Ristori	T.Rigano	solista: F.Bartoli	Corpo di Ballo e Tecnici dell'Ente
	da riportare	41				

**ATTIVITA' ARTISTICA ANNO 1998**  
**ISTITUZIONALE**

N.	Date SPETTACOLI	n.	LUOGO di ESECUZIONE	Direttori Registi Scenografi Coreografi	Compagnie di Canto Solisti	Masse utilizzate
	riporto	41				
25	12/2/1998 Incontro con M. Bejart	1	TRIESTE Teatro Verdi			
26	13/2/1998 CONCERTO Musical e musiche da film (programma dell'11/2)	1	GORIZIA Auditorium Regionale	H.Gratzer	soprano: M.Foranna	Orchestra dell'Ente
27	14/2/1998 CONCERTO Musical e musiche da film (programma dell'11/2)	1	TOLMEZZO Teatro Candoni	H.Gratzer	soprano: M.Foranna	Orchestra dell'Ente
28	17/2/1998 CONCERTO Musical e musiche da film (programma dell'11/2)	1	CODROIPO Teatro Benois	H.Gratzer	soprano: M.Foranna	Orchestra dell'Ente
29	17/2/1998 CONFERENZA STAMPA PRESENTAZIONE "CAMBIALE DI MATRIMONIO"	1	TRIESTE Sala Tripovich			
30	18/2/1998 INCONTRO CONCERTO "UN'ORA CON..." Silvia Gavarotti (soprano)	1	CERVIGNANO Teatro Pasolini		pianista: A.Sensale	
31	21-22/2/1998 LA CAMBIALE DI MATRIMONIO (G.Rossini)  Nuovo allestimento dell'Ente	2	TRIESTE Sala Tripovich	H.Handt G.Ciabatti D.Fiume	D.Balzani A.M.Dell'Oste M.Beltran Gil N.Ceriani C.Lepore O.Altran	Orchestra e Tecnici dell'Ente
	da riportare	49				

**ATTIVITA' ARTISTICA ANNO 1998**  
**ISTITUZIONALE**

N.	Date SPETTACOLI	n.	LUOGO di ESECUZIONE	Direttori Registi Scenografi Coreografi	Compagnie di Canto Solisti	Masse utilizzate
riporto		49				
32	24/2/1998 LA CAMBIALE DI MATRIMONIO (G.Rossini) Nuovo allestimento dell'Ente	1	CIVIDALE Teatro Ristori	H.Handt G.Ciabatti D.Fiume	D.Balzani A.M.Dell'Oste M.Beltran Gil N.Ceriani C.Lepore O.Altran	Orchestra e Tecnici dell'Ente
33	25/2/1998 LA CAMBIALE DI MATRIMONIO (G.Rossini) Nuovo allestimento dell'Ente	1	SACILE Teatro Zancanaro	H.Handt G.Ciabatti D.Fiume	D.Balzani A.M.Dell'Oste M.Beltran Gil N.Ceriani C.Lepore O.Altran	Orchestra e Tecnici dell'Ente
34	26/2/1998 LA CAMBIALE DI MATRIMONIO (G.Rossini) Nuovo allestimento dell'Ente	1	CERVIGNANO Teatro Pasolini	H.Handt G.Ciabatti D.Fiume	D.Balzani A.M.Dell'Oste M.Beltran Gil N.Ceriani C.Lepore O.Altran	Orchestra e Tecnici dell'Ente
35	27/2/1998 LA CAMBIALE DI MATRIMONIO (G.Rossini) Nuovo allestimento dell'Ente	1	GORIZIA Teatro Bratuz	H.Handt G.Ciabatti D.Fiume	D.Balzani A.M.Dell'Oste M.Beltran Gil N.Ceriani C.Lepore O.Altran	Orchestra e Tecnici dell'Ente
36	2/3/1998 PROLUSSIONE A "MANON"	1	TRIESTE Museo Revoltella		S.Segalini	
da riportare		54				



**ATTIVITA' ARTISTICA ANNO 1998**  
**ISTITUZIONALE**

N.	Date SPETTACOLI	n.	LUOGO di ESECUZIONE	Direttori Registi Scenografi Coreografi	Compagnie di Canto Solisti	Masse utilizzate
	riporto	54				
37	3-25/3/1998 M A N O N (J.Massenet)  Nuovo allestimento dell'Ente	8	TRIESTE Teatro Verdi	A.Guingal I.Stefanutti M.Nateri L.Petrozziello	G.Kunde M.Barrard A.Svab A.Cosentino M.Camastra D.Streiff/ V.Esposito R.Basso A.Cozzoli S.Gavarotti M.Custer	Orchestra Coro Corpo di Ballo e Tecnici dell'Ente
38	4/3/1998 INCONTRO CONCERTO "UN'ORA CON..." Danielle Streiff (soprano)	1	TRIESTE Museo Revoltella			
39	9/3/1998 LA BISBETTICA DOMATA  Spettacolo Pro ASME	2	TRIESTE Sala Tripovich			
40	14/3/1998  Manifestazione cultu- rale e politica	1	TRIESTE Teatro Verdi			
41	16/3/1998 INCONTRO CONCERTO "UN'ORA CON..." Chiara Taigi (soprano)	1	TRIESTE Museo Revoltella			
42	16/3/1998  Concerto de "Gli Ottoni del Teatro Verdi"	1	VARMO Chiesa		Gruppo Strumentale Gli Ottoni	
	da riportare	68				

**ATTIVITA' ARTISTICA ANNO 1998**  
**ISTITUZIONALE**

N.	Date SPETTACOLI	n.	LUOGO di ESECUZIONE	Direttori Registi Scenografi Coreografi	Compagnie di Canto Solisti	Masse utilizzate
riporto		68				
43	18/3/1998 INCONTRO CONCERTO "UN'ORA CON..." Antonietta Cozzoli (soprano)	1	COLUGNA DI TAV. Teatro Luigi Bon		pianista: P.Longo	
44	23/3/1998 PROLUSIONE A "DAS RHEINGOLD"	1	TRIESTE Museo Revoltella		Franco Serpa	
45	24/3-10/4/1998 DAS RHEINGOLD L'oro del Reno (R.Wagner)  Nuovo allestimento dell'Ente	8	TRIESTE Teatro Verdi	W.Nelsson F.B.Gottaschalk J.Aue	A.Dohmen J.M.Salzmann W.Coppola H.Delamboy J.Linn H.Pampuch J.Tilli D.Schweikart J.Turner R.Ricciotti O.Wenkel C.Dubosc H.Fassbender	Orchestra e Tecnici dell'Ente
46	25/3/1998 INCONTRO CONCERTO "UN'ORA CON..." Rosa Ricciotti (soprano)	1	CERVIGNANO Teatro Pasolini		pianista: P. Longo	
47	27/3/1998 Concerto Loreena McKennitt	1	TRIESTE Sala Tripovich			
48	27/3/1998 Concerto de "Gli Ottoni del Teatro Verdi"	1	TEOR Chiesa		Gruppo Strumentale Gli Ottoni	
da riportare		81				

**ATTIVITA' ARTISTICA ANNO 1998  
ISTITUZIONALE**

N.	Date SPETTACOLI	n.	LUOGO di ESECUZIONE	Direttori Registi Scenografi Coreografi	Compagnie di Canto Solisti	Masse utilizzate
riporto		81				
49	28/3/1998 Concerto  GALA	1	GRAZ Hotel Herzherzog Johann		S.Gavarotti A.Cosentino pianista: R.Ropa	
50	28/3/1998 Concerto Cori Ente Porto	1	TRIESTE Sala Tripcovich			
51	3/4/1998 INCONTRO CONCERTO "UN'ORA CON..." Maria Collien (soprano)	1	CERVIGNANO Teatro Pasolini		pianista: P. Longo	
52	1-2-3-4-5/4/1998 BOLERO - CARMEN (balletto su musica di M.Ravel e G.Bizet)	5	TRIESTE Sala Tripcovich	S.D'Osmo T.Rigano	solisti: S.Proja L.Martelletta F.Betti	Corpo di Ballo e Tecnici dell'Ente
53	4-5/4/1998 Festival Internazionale del Balletto	2	TRIESTE Sala Tripcovich		organizzazione: ARABESQUE ENDAS di Ronchi dei Legionari	
54	7/4/1998 BOLERO - CARMEN (balletto su musica di M.Ravel e G.Bizet)	1	POLA Teatro Cescutti	S.D'Osmo T.Rigano	solisti: S.Proja L.Martelletta F.Betti	Corpo di Ballo e Tecnici dell'Ente
55	7/4/1998 INCONTRO CONCERTO "UN'ORA CON..." Albert Dohmen (basso-baritono)	1	TRIESTE Sala Tripcovich			
da riportare		93				

**ATTIVITA' ARTISTICA ANNO 1998**  
**ISTITUZIONALE**

N.	Date SPETTACOLI	n.	LUOGO di ESECUZIONE	Direttori Registi Scenografi Coreografi	Compagnie di Canto Solisti	Masse utilizzate
riporto		93				
56	9/4/1998 BOLERO - CARMEN (balletto su musica di M.Ravel e G.Bizet)	1	SACILE Teatro Zancanaro	S.D'Osmo T.Rigano	solisti: S.Proja L.Martelletta F.Betti	Corpo di Ballo e Tecnici dell'Ente
57	15/4/1998 ZINGARI (balletto su musica di A. M. Barelli)	1	GEMONA Teatro Sociale	T.Rigano	solisti: S.Proja F.Bartoli A.Viviani	Corpo di Ballo e Tecnici dell'Ente
58	16/4/1998 DAS RHEINGOLD L'oro del Reno (R.Wagner)	1	UDINE Teatro Nuovo "G.da Udine"	W.Nelsson F.B.Gottaschalk J.Aue	stessa compagnia	Orchestra e Tecnici dell'Ente
59	17/4/1998 ZINGARI (balletto su musica di A. M. Barelli)	1	TRIESTE Sala Tripcovich	T.Rigano	solisti: S.Proja F.Bartoli A.Viviani	Corpo di Ballo e Tecnici dell'Ente
60	18/4/1998 ZINGARI (balletto su musica di A. M. Barelli)	1	FAGAGNA Sala Vittoria	T.Rigano	solisti: S.Proja F.Bartoli A.Viviani	Corpo di Ballo e Tecnici dell'Ente
61	20/4/1998 PROLUSIONE A "TOSCA"	1	TRIESTE Museo Revoltella		J.Maehder	
da riportare		99				

**ATTIVITA' ARTISTICA ANNO 1998**  
**ISTITUZIONALE**

N.	Date SPETTACOLI	n.	LUOGO di ESECUZIONE	Direttori Registi Scenografi Coreografi	Compagnie di Canto Solisti	Masse utilizzate
riporto		99				
62	21/4-5/5/1998 T O S C A (G.Puccini)  Allestimento del Teatro dell'Opera di Roma	9	TRIESTE Teatro Verdi	T.Severini M.Bolognini ripresa da G.Ciabatti A.Hohenstein A.Anni ripresi da A.Biagiotti L.Petrozziello	I.Salazar/ M.P.Jonata A.Cupido/ D.Volontè A.Fondary/ M.Buda E.Todisco P.Rumetz R.Botta N.Ceriani V.Sagona L.Antonaz	Orchestra Coro e Tecnici dell'Ente
63	22/4/1998 "RUDENS" di Plauto	1	TRIESTE Sala Tripovich			Liceo Ginnasio Statale
64	22-23/4/1998 BOLERO - CARMEN (balletto su musica di M.Ravel e G.Bizet)	2	CIVIDALE Teatro Ristori	S.D'Osmo T.Rigano	solisti: S.Proja L.Martelletta F.Betti	Corpo di Ballo e Tecnici dell'Ente
65	24/4/1998 BOLERO - CARMEN (balletto su musica di M.Ravel e G.Bizet)	1	BERTIOLO Auditorium	S.D'Osmo T.Rigano	solisti: S.Proja L.Martelletta F.Betti	Corpo di Ballo e Tecnici dell'Ente
66	28/4/1998 ZINGARI (balletto su musica di A. M. Barelli)	1	GORIZIA Auditorium Bratuz	T.Rigano	solisti: S.Proja F.Bartoli A.Viviani	Corpo di Ballo e Tecnici dell'Ente
da riportare		113				

**ATTIVITA' ARTISTICA ANNO 1998**  
**ISTITUZIONALE**

N.	Date SPETTACOLI	n.	LUOGO di ESECUZIONE	Direttori Registi Scenografi Coreografi	Compagnie di Canto Solisti	Masse utilizzate
riporto		113				
67	28/4/1998 CONCERTO Toquinho	1	TRIESTE Sala Tripovich			
68	29/4/1998 BOLERO - CARMEN (balletto su musica di M.Ravel e G.Bizet)	2	GORIZIA Auditorium Bratuz	S.D'Osno T.Rigano	solisti: S.Proja L.Martelletta F.Betti	Corpo di Ballo e Tecnici dell'Ente
69	29/4/1998 CONFERENZA-STAMPA STAGIONI SINFONICHE PRIMAVERA/AUTUNNO 1998	2	TRIESTE Teatro Verdi  PORDENONE			
70	30/4/1998 BOLERO - CARMEN (balletto su musica di M.Ravel e G.Bizet)	1	GEMONA Teatro Sociale	S.D'Osno T.Rigano	solisti: S.Proja L.Martelletta F.Betti	Corpo di Ballo e Tecnici dell'Ente
71	1/5/1998 CONCERTO DE "GLI OTTONI del TEATRO VERDI"	1	RIVIGNANO Auditorium		Gruppo Strumentale Gli Ottoni	
72	4/5/1998 LIVELY FOR AFRICA	1	Sala Tripovich	giocatori di calcio		
73	4/5/1998 CONCERTO DE "GLI OTTONI del TEATRO VERDI"	1	MERETO di TOMBA		Gruppo Strumentale Gli Ottoni	
da riportare		122				

**ATTIVITA' ARTISTICA ANNO 1998**  
**ISTITUZIONALE**

N.	Date SPETTACOLI	n.	LUOGO di ESECUZIONE	Direttori Registi Scenografi Coreografi	Compagnie di Canto Solisti	Masse utilizzate
riporto		122				
74	6/5/1998 INCONTRO CONCERTO "UN'ORA CON..." Dario Volontè (tenore)	1	TRIESTE Museo Revoltella		pianista: G.Kriscak	
75	7/5/1998 CONCERTO "Fantasia d'Operetta"	1	GEMONA Teatro Sociale	direttore: J.Kovatchev		Orchestra del Teatro Verdi
76	7/5/1998 CONFERENZA-STAMPA Presentazione TRIESTE-OPERETTA 1998	1	MILANO Circolo della Stampa			
77	9/5/1998 T O S C A (G.Puccini)  Allestimento del Teatro dell'Opera di Roma	1	UDINE Teatro Nuovo "G.da Udine"	T.Severini M.Bolognini r.da G.Ciabatti L.Petrozziello A.Hohenstein A.Anni ripresi da A.Biagiotti	M.P.Jonata A.Cupido M.Buda E.Todisco P.Rumetz R.Botta N.Ceriani	Orchestra Coro e Tecnici dell'Ente
78	13-15/5/1998 T O S C A (G.Puccini)  Allestimento del Teatro dell'Opera di Roma	2	LUBIANA Camkarjev Dom	T.Severini M.Bolognini r.da G.Ciabatti L.Petrozziello A.Hohenstein A.Anni ripresi da A.Biagiotti	M.P.Ionata A.Cupido A.Fondary E.Todisco P.Rumetz R.Botta N.Ceriani	Orchestra Coro e Tecnici
da riportare		128				

**ATTIVITA' ARTISTICA ANNO 1998**  
**ISTITUZIONALE**

N.	Date SPETTACOLI	n.	LUOGO di ESECUZIONE	Direttori Registi Scenografi Coreografi	Compagnie di Canto Solisti	Masse utilizzate
	riporto	128				
79	19-23,26/5/98 CONCERTO CORALE G.Rossini (*) -Tre cori a tre voci femminili (La fede, La speranza, La carità) F.Schubert (& -"Du urquell aller gute" R.Schumann (=) -"Spannisches Liederspiel" F.Schubert (\$) ) -"Ständchen" L.Janacek (%) -"Filastrocche" per coro misto, viola e pf.  (T) tutto il programma	6	Basiliano Chiesa (*,\$,&,%)  Gorizia (T) Auditorium  Sacile(*,\$,&,%) Teatro Zancanaro  Genova (T) Teatro Sociale  Sedegliano Chiesa(*,\$,&,%)  Gradisca Duomo(*,\$,&,-)	L.Petrozziello	Coristi: E.Vangelista E.Boscarol P.Angileri M.Spano L.Silvestre L.Antonaz F.Nallino G.Pelizon V.Soldan F.Guina E.Sarajlic G.Palumbo L.Tittoto  Viola:M.Caserta Pf.: A.Macri	Coro dell'Ente
80	23/5/1998  Saggio TRIESTE DANZA di D. Grassilli	1	Trieste Sala Tripovich			
	da riportare	135				



**ATTIVITA' ARTISTICA ANNO 1998**  
**ISTITUZIONALE**

N.	Date SPETTACOLI	n.	LUOGO di ESECUZIONE	Direttori Registi Scenografi Coreografi	Compagnie di Canto Solisti	Masse utilizzate
riporto		135				
81	22-24/5/1998 CONCERTO SINFONICO A. Berg -Concerto per violino e orchestra	2	TRIESTE Teatro Verdi	G. Neuhold	violinista: L. Issakadse	Orchestra dell'Ente
	J. Brahms -Sinfonia n. 1 in Do min	1	PORDENONE Aud. Concordia			
82	29-31/5/1998 CONCERTO SINFONICO W.A. Mozart -Concerto per clarinetto e orchestra in La magg	2	TRIESTE Teatro Verdi	W. Nelsson	clarinettista: E. Brunner	Orchestra dell'Ente
	D. Sostakovic -Sinfonia n. 5 in Re min	1	PORDENONE Aud. Concordia			
83	29/5/1998  Saggio Società Ginnastica Triestina  F L A S H D A N C E	1	TRIESTE Sala Tripovich			
84	31/5/1998  Concerto Premio  "Trio di Trieste"	1	TRIESTE Sala Tripovich		concerto dei vincitori	
85	01/6/1998  "Concerti d'Estate"	1	TRIESTE Auditorium Museo Revoltella		pianista: Yuko Seki	
da riportare		144				

**ATTIVITA' ARTISTICA ANNO 1998**  
**ISTITUZIONALE**

N.	Date SPETTACOLI	n.	LUOGO di ESECUZIONE	Direttori Registi Scenografi Coreografi	Compagnie di Canto Solisti	Masse utilizzate
riporto		144				
86	5-7/6/1998 CONCERTO SINFONICO L. van Beethoven -Concerto per violino e orchestra in Re magg. C.A.Franck -Sinfonia in Re min.	2 1	TRIESTE Teatro Verdi  PORDENONE Auditorium Concordia	A.Lombard	violinista: F.Galli	Orchestra dell'Ente
87	6/6/1998  SAGGIO Società Ginnastica Triestina	1	TRIESTE Sala Tripovich			
88	8/6/1998  "Concerti d'Estate"	1	TRIESTE Auditorium Museo Revoltella		pianista: Giuseppe Albanese	
89	8/6/1998  Concerto cori Salesiani	1	TRIESTE Sala Tripovich			
90	10/6/1998  CONFERENZA-STAMPA Presentazione TRIESTE-OPERETTA 1998	1	TRIESTE Teatro Verdi			
da riportare		151				

**ATTIVITA' ARTISTICA ANNO 1998**  
**ISTITUZIONALE**

N.	Date SPETTACOLI	n.	LUOGO di ESECUZIONE	Direttori Registi Scenografi Coreografi	Compagnie di Canto Solisti	Masse utilizzate
	riporto	151				
91	12-14/6/1998 CONCERTO SINFONICO B.Britten -Quattro interludi marini da "Peter Grimes" E.Chausson -Poème de l'amour op. 19 F.Mendelssohn -Meeresstille und glückliche Fahrt M.Ravel -"Daphnis et Chloe" Suite n. 2	2 1	TRIESTE Teatro Verdi  PORDENONE Auditorium Concordia	K.Montgomery  L.Petrozziello	soprano: D.Streiff	Orchestra e Coro dell'Ente
92	15/6/1998 "Concerti d'Estate"	1	TRIESTE Auditorium Museo Revoltella		pianisti: Maia Berdieva Alexei Soutchkov	
	da riportare	155				

**ATTIVITA' ARTISTICA ANNO 1998**  
**ISTITUZIONALE**

N.	Date SPETTACOLI	n.	LUOGO di ESECUZIONE	Direttori Registi Scenografi Coreografi	Compagnie di Canto Solisti	Masse utilizzate
riporto		155				
93	18/6/1998 Concerto per il Cin- quantenario della FIERA DI TRIESTE (programma del 7/5)	1	TRIESTE Politeama Rossetti	J.Kovatchev		Orchestra del Teatro Verdi
94	20/6/1998 Saggio di fine anno delle allieve del CENTRO DANZA GIANI	1	TRIESTE Sala Tripovich			
95	21/6/1998 Giornata Europea della Musica Concerto degli "Ottoni del Teatro Verdi"	1	TRIESTE Teatro Verdi Terrazza		Ottoni del Teatro Verdi	
96	22/6/1998 "Concerti d'Estate"	1	TRIESTE Auditorium Museo Revoltella		pianista: Elena Privano- Karl	
97	26/6/1998 "Concerti d'Estate"	1	TRIESTE Teatro Verdi	J. Kovatchev		Orchestra del Teatro Verdi
da riportare		160				

**ATTIVITA' ARTISTICA ANNO 1998**  
**ISTITUZIONALE**

N.	Date SPETTACOLI	n.	LUOGO di ESECUZIONE	Direttori Registi Scenografi Coreografi	Compagnie di Canto Solisti	Masse utilizzate
riporto		160				
98	30/6-19/7/1998 PARATA DI PRIMAVERA (R.Stolz)  Allestimento dell'Ente	6	TRIESTE Teatro Verdi	F.Ventura A.Paesler J.Aue L.Petrozziello	C.Forte U.M.Morosi T.Caminiti R.Bencivenga C.Mantese G.Ferrato C.Reali M. Lo Vecchio A.Reggio G.Guarino O.Bobbio C.Mariotti G.Giorgini S.Alzetta	Orchestra Coro Corpo di Ballo e Tecnici dell'Ente
99	1-7/7/1998 CAN-CAN  Musical di A.Burrows musiche di C.Porter Testi ital. A.Malinverni	5	TRIESTE Sala Tripovich	G.Landi A.Poletti R.Comotti P.Perris	B.Boccoli C.Tedeschi E.Beruschi E.Baroni A.Canzi	Tecnici dell'Ente
100	4/7/1998  Concerto degli "Ottoni del Teatro Verdi"	1	Terrazza Teatro Verdi		Ottoni del Teatro Verdi	
101	6/7/1998 I Lunedì del Festival  "DUE CUORI E UNA CANZONE"	1	TRIESTE Sala Tripovich		G. Ferrato S. Patitucci G. Zumpano	
102	8/7/1998 Spettacolo pro ANLAIDS  SOGNANDO UN'ALTRA FAVOLA	2	TRIESTE Sala Tripovich			
da riportare		175				

**ATTIVITA' ARTISTICA ANNO 1998**  
**ISTITUZIONALE**

N.	Date SPETTACOLI	n.	LUOGO di ESECUZIONE	Direttori Registi Scenografi Coreografi	Compagnie di Canto Solisti	Masse utilizzate
	riporto	175				
103	11/7/1998 Concerto degli "Ottoni del Teatro Verdi"	1	Terrazza Teatro Verdi		Ottoni del Teatro Verdi	
104	11/7-2/8/1998 CIN-CI-LA' (C.Lombardo e V.Ranzato)  Nuovo allestimento dell'Ente	6	TRIESTE Teatro Verdi	G.Gruber R.Croce S.D'Osno L.Petrozziello	E.Berera G.Cannavacciuolo A.Moretti S.Gavarotti R.Peroni E.Veller L.Koslovic L.Stara	Orchestra Coro Corpo di Ballo e Tecnici dell'Ente
105	13/7/1998  I Lunedì del Festival "O' SURDATO 'NAMMURATO" (La canzone italiana dalla trincea all'Impero)	1	TRIESTE Sala Tripovich	G.Gori G.Ciabatti		
106	18/28/7/1998 SETTE SPOSE PER SETTE FRATELLI  Coproduzione con la Compagnia della Rancia	6	TRIESTE Sala Tripovich	R.Parinello S.Marconi A.De Lorenzo Z.De Vincentiis	R.Paganini M.Frattini Tosca	Orchestra e Tecnici dell'Ente
107	20/7/1998  I Lunedì del Festival "SOLDATIN DI FERRO" (La canzone italiana dalla trincea all'Impero)	1	TRIESTE Sala Tripovich	G.Gori G.Ciabatti		
	da riportare	190				

**ATTIVITA' ARTISTICA ANNO 1998**  
**ISTITUZIONALE**

N.	Date SPETTACOLI	n.	LUOGO di ESECUZIONE	Direttori Registi Scenografi Coreografi	Compagnie di Canto Solisti	Masse utilizzate
	riporto	190				
108	22/7/1998 MITTELFEST	1	CIVIDALE Teatro Ristori	S.Furini	J. Francini S. Furini	Orchestra del Teatro Verdi
109	23/7/1998 Conferenza stampa di presentazione del balletto "Per Elisabeth"	1	TRIESTE Teatro Verdi			
110	25/7/1998 Concerto degli "OTTONI del Teatro Verdi"	1	TRIESTE Terrazza Teatro Verdi		Ottoni del Teatro Verdi	
111	27/7/1998 I LUNEDI' DEL FESTIVAL "DAS LIED IST AUS"	1	TRIESTE Sala Tripovich	G.Gori G.Ciabatti	G. Aprea S. Cimarosti	
112	1-9/8/1998 IL CONTE DI LUSSEMBURGO (F.Lehár)  Nuovo allestimento dell'Ente	6	TRIESTE Teatro Verdi  TRIESTE Teatro Verdi	J.Kovatchev I.Stefanutti R.Croce L.Petrozziello	B.Lazzaretti A.Spadorcia C.Taigi C.Noschese U.M.Morosi G.Coletti R.Bencivenga S.Consolini S.Bambi M.Rapotec G.Aprea R.Gavinell P.Bonesi G.Saletta	Orchestra Coro Corpo di Ballo e Tecnici dell'Ente
	da riportare	200				

**ATTIVITA' ARTISTICA ANNO 1998**  
**ISTITUZIONALE**

N.	Date SPETTACOLI	n.	LUOGO di ESECUZIONE	Direttori Registi Scenografi Coreografi	Compagnie di Canto Solisti	Masse utilizzate
	riporto	200				
113	01/8/1998 Concerto degli "OTTONI del Teatro Verdi"	1	TRIESTE Terrazza Teatro Verdi		Ottoni del Teatro Verdi	
114	3/8/1998 I LUNEDI' DEL FESTIVAL L'operetta in uniforme	1	TRIESTE Sala Tripcovich	G.Gori G.Ciabatti		
115	9/9/1998 Conferenza stampa FESTIVAL INTERNAZIONALE DELLA DANZA 1998	1	TRIESTE Teatro Verdi			
116	10-11-12-13/9/1998 "PER ELISABETH" Sogno di una notte di tarda estate	4	TRIESTE Teatro Verdi	B.Menegatti P. Chalmer	Compagnia Italiana Balletto C. Fracci	
	da riportare	207				



**ATTIVITA' ARTISTICA ANNO 1998**  
**ISTITUZIONALE**

N.	Date SPETTACOLI	n.	LUOGO di ESECUZIONE	Direttori Registi Scenografi Coreografi	Compagnie di Canto Solisti	Masse utilizzate
riporto		207				
117	18-20/9/1998 CONCERTO SINFONICO W.A.Mozart (per corno)	2	TRIESTE Teatro Verdi	direttore: G. Schmöhe	cornista: R.Vlatkovic	Orchestra dell'Ente
	- Concerto n.1 in Re mag - Conc. n.3 in Mi b.magg F.Schubert -Sinfonia n.9 in Do magg	1	PORDENONE Aud.Concordia			
118	25-27/9/1998 CONCERTO SINFONICO L.van Beethoven	2	TRIESTE Teatro Verdi	direttore: G.Kuhn	pianista: S.Bumin	Orchestra dell'Ente
	-Concerto n.3 op.37 in Do min. per pf. e orch. M.Mussorgski -Quadri di un'esposizione	1	PORDENONE Aud.Concordia			
119	26/9/1998 CONCERTO BANDA ESERCITO TRUPPE LAGUNARI	1	TRIESTE Sala Tripovich	direttore: F. Creux		
120	2-4/10/1998 CONCERTO SINFONICO G. Mahler	2	TRIESTE Teatro Verdi	direttore: L.Zagrosek	violoncellista: J.Francini	Orchestra dell'Ente
	-Adagio della X Sinfonia E. Elgar -Concerto per violoncello e orchestra I. Stravinski -Le Sacre du printemps	1	PORDENONE Aud.Concordia			
121	5/10/1998 Evergreen Marine Corp. e Lloyd Triestino	1	TRIESTE Teatro Verdi			
122	7-10/10/1998 FESTIVAL INT.LE della DANZA "Il lago dei cigni" "Le grand pas de quatre" "La morte del cigno" "Paquita"	4	TRIESTE Sala Tripovich		Les ballets Trockadero de Monte Carlo	Tecnici dell'Ente
da riportare		222				

**ATTIVITA' ARTISTICA ANNO 1998**  
**ISTITUZIONALE**

N.	Date SPETTACOLI	n.	LUOGO di ESECUZIONE	Direttori Registi Scenografi Coreografi	Compagnie di Canto Solisti	Masse utilizzate
riporto		222				
123	9-11/10/1998 CONCERTO SINFONICO I.Stravinski -Sinfonia di Salmi M.Mussorgski -Canti e danze della morte	2	TRIESTE Teatro Verdi	direttore: J. Kovatchev	basso: F.Furlanetto	Orchestra e Coro dell'Ente
	P.I.Ciaikovski -Sinfonia n.1"Sogni d'in- verno" in Sol min. op.13		1	PORDENONE Aud.Concordia	L.Petrozziello	
124	10/10/1998 Conferenza-stampa di presentazione della STAGIONE LIRICA 1998/99	2	TRIESTE Teatro Verdi			
125	10/10/1998 Riunione partecipanti Regata Coppa d'Autunno BARCOLANA	1	TRIESTE Sala Tripcovich			
126	14-17/10/1998 FESTIVAL INT.LE della DANZA "P A R A D I S" Musiche di Vivaldi e Dj Tal	4	TRIESTE Sala Tripcovich	coreografie: J.Montalvo	Compagnia Montalvo- Hervieu	Tecnici dell'Ente
127	15/10/1998 Convegno Giovani Commercialisti	1	TRIESTE Teatro Verdi			
128	16-18/10/1998 CONCERTO SINFONICO J.Sibelius -Concerto per vl.e orch. in Re min.op.47 R.Strauss -Till Eulenspiegels Lustige Streiche op.28 in Re min.op.47 -Tod und Verklärung op.24 (poemi sinfonici)	2	TRIESTE Teatro Verdi	direttore: J.Neschling	violinista: S.Milenkovich	Orchestra dell'Ente
			1	PORDENONE Auditorium Concordia		
da riportare		236				

**ATTIVITA' ARTISTICA ANNO 1998**  
**ISTITUZIONALE**

N.	Date SPETTACOLI	n.	LUOGO di ESECUZIONE	Direttori Registi Scenografi Coreografi	Compagnie di Canto Solisti	Masse utilizzate
riporto		236				
129	17/10/1998 Concerto della Banda Musicale della Polizia di Stato	1	TRIESTE Sala Tripovich			
130	20/10/1998 Convegno di psichiatria	1	TRIESTE Teatro Verdi			
131	21-23/10/1998 FESTIVAL INT.LE della DANZA "BOLERO" e "CARMEN" Musiche di Ravel e Bizet	4	TRIESTE Sala Tripovich	coreografie: T.Rigano	solista: R.Paganini	Corpo di ballo e Tecnici dell'Ente
132	23-25/10/1998 CONCERTO SINFONICO P.I.Ciaikovski -Concerto in Re magg. op.35 per vl. e orch. S.Prokofiev -Romeo e Giulietta	2 1	TRIESTE Teatro Verdi  PORDENONE Auditorium Concordia	direttore: W.Bozic	violinista: U.Ughi	Orchestra dell'Ente
133	24/10/1998 Convegno psichiatria e Recital pianistico	2	TRIESTE Teatro Verdi		pianista: M.Gon	
134	24/10/1998 Concerto degli "Ottoni del Teatro Verdi"	1	Codroipo		Ottoni del Teatro Verdi	
135	28-31/10/1998 FESTIVAL INT.LE della DANZA "DON GIOVANNI, EMOZIONI IN UN MITO" (musiche di R.Strauss)	4	TRIESTE Sala Tripovich	coreografie: M.Bigonzetti	Balletto di Toscana	Tecnici dell'Ente
da riportare		252				

**ATTIVITA' ARTISTICA ANNO 1998**  
**ISTITUZIONALE**

N.	Date SPETTACOLI	n.	LUOGO di ESECUZIONE	Direttori Registi Scenografi Coreografi	Compagnie di Canto Solisti	Masse utilizzate
	riporto	252				
136	29/10/1998 Incontro con le scuole	1	TRIESTE Teatro Verdi			
137	3/11/1998 Concerto Civica Orchestra di fiati "G. Verdi"	1	TRIESTE Sala Tripovich			
138	4/11/1998 Concerto per le Forze Armate	1	TRIESTE Sala Tripovich			
139	4/11/1998 TRIESTE CONTEMPORANEA Omaggio a K.Stockhausen (1928-1998) Musiche di K.Stockhausen	1	TRIESTE Chiesa di S.Silvestro		flauto:L.Sello fagotto:D.Caroli clar.:N.Bulfone viol.:M.Favento violon.:M.Favento sax.:M.Donninelli perc.:R.Barbieri	
140	4/11/1998 TRIESTE CONTEMPORANEA Musiche di K.Stockhausen	1	TRIESTE Chiesa di S.Silvestro		pianoforte: C.Gulin	
141	9/11/1998 INCONTRO CONCERTO "UN'ORA CON..." Marina Fratarcangeli (soprano)	1	TRIESTE Sala Tripovich			
	da riportare	258				

**ATTIVITA' ARTISTICA ANNO 1998**  
**ISTITUZIONALE**

N.	Date SPETTACOLI	n.	LUOGO di ESECUZIONE	Direttori Registi Scenografi Coreografi	Compagnie di Canto Solisti	Masse utilizzate
riporto		258				
142	10/11/1998 TRIESTE CONTEMPORANEA Compositori Ungheresi Musiche di Bartók, Durkò, Kodály, Farkas, Kocsár, Kurtág, Ligeti	1	TRIESTE Chiesa di S. Silvestro			
143	10/11/1998 TRIESTE CONTEMPORANEA Musica Nova Ensemble-Sofia Musiche di Balyozov, Petrov, Tarnakov, Kapirin, Yossifov, Nenov, Olah, Denev	1	TRIESTE Chiesa di S. Silvestro			
144	14/11/1998 PROLUSIONE A "DIE WALKURE"	1	TRIESTE Sala Tripovich		F. Serpa	
145	14/11/1998 Concerto della CAMERATA STRUMENTALE del Teatro Verdi	1	ALBONA Centro Italiano		Camerata Strumentale del Teatro Verdi	
da riportare		262				

**ATTIVITA' ARTISTICA ANNO 1998  
ISTITUZIONALE**

N.	Date SPETTACOLI	n.	LUOGO di ESECUZIONE	Direttori Registi Scenografi Coreografi	Compagnie di Canto Solisti	Masse utilizzate
riporto		262				
146	15/11-29/11/1998 DIE WALKÜRE (R. Wagner)  Nuovo allestimento dell'Ente	8	TRIESTE Teatro Verdi	S.A.Reck F.B.Gottschalk J.Aue	R.Hamilton C.Franz K.Rydl E.Knodt A.Dohmen U.Markus Y.Naef W.Vogel F.Ginzer M.Russo A.Elster A.Küttenbaum R.Redoglia M.Spinu M.Fratarcangeli M.Collien S.Koncza E.Marciniec G.M.Knauer	Orchestra e Tecnici dell'Ente
147	16/11/1998 Concerto della CAMERATA STRUMENTALE del Teatro Verdi	1	FIUME		Camerata Strumentale del Teatro Verdi	
148	18/11/1998 Inaugurazione Congresso A.P.I.C.E. '98	1	TRIESTE Sala Tripovich			
149	18/11/1998 TRIESTE CONTEMPORANEA Chromas Ensemble  Musiche di I.Xenakis, G.Scelsi	1	TRIESTE Chiesa di S.Silvestro	direttore: A.Martinolli		
da riportare		273				

**ATTIVITA' ARTISTICA ANNO 1998**  
**ISTITUZIONALE**

N.	Date SPETTACOLI	n.	LUOGO di ESECUZIONE	Direttori Registi Scenografi Coreografi	Compagnie di Canto Solisti	Masse utilizzate
riporto		273				
150	23/11/1998 INCONTRO CONCERTO "UN'ORA CON..." Sonia Corsini (soprano)	1	TRIESTE Sala Tripcovich			
151	25/11/1998 TRIESTE CONTEMPORANEA Omaggio ad A.Schnittke (1934-1998) Musiche di A.Schnittke	1	TRIESTE Chiesa di S.Silvestro			
152	25/11/1998 TRIESTE CONTEMPORANEA Trio Viribus Unitis Lubiana Musiche di Hrovat, Gregorc Strmcnik, Mihelcic, Ramovs Solbiati, Katzer	1	TRIESTE Chiesa di S.Silvestro			
153	28/11/1998 Conferenza RENZO ARBORE	1	TRIESTE Teatro Verdi			
154	28/11/1998 Concerto in occasione della consegna della nave Sea Princess	1	TRIESTE Stazione Marittima		Camerata Strumentale del Teatro Verdi	
155	28/11/1998 Concerto di RENZO ARBORE e l'Orchestra Italiana	1	TRIESTE Sala Tripcovich			
da riportare		279				

**ATTIVITA' ARTISTICA ANNO 1998**  
**ISTITUZIONALE**

N.	Date SPETTACOLI	n.	LUOGO di ESECUZIONE	Direttori Registi Scenografi Coreografi	Compagnie di Canto Solisti	Masse utilizzate
riporto		279				
156	30/11/1998 INCONTRO CONCERTO "UN'ORA CON..." Mirella Spinu (soprano)	1	TRIESTE Sala Tripovich			
157	1/12/1998 TRIESTE CONTEMPORANEA Musiche di Kagel, Colombo Taccani, Lindberg	1	TRIESTE Chiesa di S.Silvestro		fisarmonica: C.Rojac pianoforte: P.Levi	
158	4/12/1998 PROLUSIONE A "IL CORSARO"	1	TRIESTE Sala Tripovich			
159	6/12/1998 Concerto Associazione AMICI DEL CUORE	1	TRIESTE Sala Tripovich			
160	7/12/1998 Concerto degli "Ottoni del Teatro Verdi"	1	Camino al Tagliamento		Ottoni del Teatro Verdi	
161	9/12/1998 Convegno EUROECHO 2	1	TRIESTE Sala Tripovich			
162	9-22/12/1998 IL CORSARO (G.Verdi)  Nuovo allestimento dell'Ente	8	TRIESTE Teatro Verdi	D.Callegari L.Petrozziello F.Però S.D'osmo T.Rigano	A.Cupido D.Volontè S.Corsini Sun Xiu Wei B.De Maio F.Marcacci M.Buda N.Ceriani D.Zerial S.Bambi	Orchestra Coro Corpo di ballo e Tecnici dell'Ente
da riportare		293				



**ATTIVITA' ARTISTICA ANNO 1998**  
**ISTITUZIONALE**

N.	Date SPETTACOLI	n.	LUOGO di ESECUZIONE	Direttori Registi Scenografi Coreografi	Compagnie di Canto Solisti	Masse utilizzate
riporto		293				
163	10/12/1998 Concerto degli "Ottoni del Teatro Verdi"	1	UMAGO  Centro Italiano		Ottoni del Teatro Verdi	
164	10/12/1998 Concerto della CAMERATA STRUMENTALE del Teatro Verdi	1	VERTENEGLIO		Camerata Strumentale del Teatro Verdi	
165	12-16/12/1998 DIE WALKÜRE (R. Wagner)  Nuovo allestimento dell'Ente	2	UDINE Teatro Nuovo	S.A.Reck F.B.Gottschalk J.Aue	C.Franz/R.Hamilton K.Rydl/E.Knodt O.Hillebrandt/A.Dohmen W.Vogel M.Russo A.Küttenbaum/A.Elster R.Redoglia M.Spinu M.Fratarcangeli M.Collien S.Koncza E.Marciniec G.M.Knauer	
166	14/12/1998 Concerto della "Camerata Strumentale del Teatro Verdi"	1	Buie		Camerata Stru- mentale del Teatro Verdi	
167	18/12/1998 Concerto pro Ass.Ital.  PARKINSONIANI	1	TRIESTE Sala Tripcovich		direttore: M° Crismani	
168	21/12/98 Concerto di IVANO FOSSATI	1	TRIESTE Sala Tripcovich			
da riportare		300				

ATTIVITA' ARTISTICA ANNO 1998  
ISTITUZIONALE

N.	Date SPETTACOLI	n.	LUOGO di ESECUZIONE	Direttori Registi Scenografi Coreografi	Compagnie di Canto Solisti	Masse utilizzate
	riporto	300				
169	22/12/98 Concerto natalizio com- plesso bandistico dei RICREATORI COMUNALI	1	TRIESTE Sala Tripovich			
	T O T A L E	301				

**ESTRATTO DAL VERBALE**

della quinta riunione del Consiglio d'Amministrazione della Fondazione Teatro Comunale "G. Verdi" di Trieste, svoltasi mercoledì 28 aprile 1999 alle ore 9.30, in seconda convocazione, nella sala della Giunta comunale del Palazzo Municipale.

Sono presenti i seguenti Consiglieri:

Sig. Riccardo Illy, Sindaco di Trieste, Presidente

Avv. Mario Diego, Vicepresidente

Dott. Lorenzo Jorio, Sovrintendente

Dott. Giorgio De Rosa

Sono presenti i Revisori dei conti dott. Giacinto Chimenti, Presidente del Collegio, dott. Paolo Marchesi e Signor Raffaele Fabbro, Revisori effettivi

Segretario: Antonio Quadrelli.

**Ordine del giorno**

omissis

**3. Esame ed approvazione del bilancio consuntivo 1998**

Il Presidente invita il sovrintendente a dare lettura della relazione al bilancio, relazione che si allega al presente verbale.

Ultimata la lettura della relazione il Presidente apre la discussione

o m i s s i s

Al termine della discussione il Presidente propone al Consiglio di voler approvare il bilancio consuntivo 1998, con i relativi allegati e l'annessa attività artistica ed il Consiglio d'Amministrazione, ad unanimità di voti ed in accoglimento della proposta del Presidente

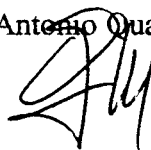
delibera

di approvare.

La deliberazione assume il n. 6/99

p.c.c.

IL SEGRETARIO  
(Antonio Quadrelli)



IL PRESIDENTE  
f.to (Riccardo Illy)

**TEATRO LIRICO GIUSEPPE VERDI DI TRIESTE**

**ESERCIZIO 1999**



RELAZIONE DEL SOVRINTENDENTE



L'esercizio 1999, al bilancio del quale è dedicata la presente relazione, ha fatto registrare eventi di particolare rilevanza per il mondo della lirica italiana. Da un lato, infatti, è stata finalmente decretata la ripartizione dei contributi FUS per il triennio 1998-1999-2000 sulla base dei nuovi criteri (decreto n°239 del Ministero per i Beni e le Attività Culturali datato 10 giugno 1999) e, d'altro lato, la formalizzazione della partecipazione dei privati alle fondazioni - tanto in termini di apporti al patrimonio quanto in termini d'impegno a sovvenire alle spese di gestione per il triennio 2000/2002 in misura almeno pari al 12% dei finanziamenti statali - doveva realizzarsi entro il termine del 31 dicembre 1999, pena l'esclusione dal godimento futuro dei possibili incrementi derivanti da maggiori stanziamenti FUS destinati alle fondazioni liriche.

Per quanto attiene la nostra fondazione pur con tutte le necessarie riserve e cautele (sia per quanto già accaduto, sia per quanto può riservare il futuro) riteniamo di poter esprimere un giudizio positivo sull'esito conseguito in entrambi i casi.

Con l'adozione dei nuovi criteri di riparto la quota del FUS riservata alla nostra fondazione, attestata da tempo sulla base di 23,8 miliardi annui, è passata a 26,6 miliardi a valere sul 1998 per poi consolidarsi sull'esercizio 1999 (e tale resterà anche per l'esercizio 2000) a 27,4 miliardi.

Tale positivo esito conferma, tuttavia, quanto fondate fossero le riserve da noi espresse in sede di relazione al bilancio dell'esercizio 1998 circa lo spostamento al 1° gennaio 1998 (decreto legislativo 134/98 art.6 punto g) con conseguente validità sul triennio 1998/2000 dei nuovi criteri di riparto che il decreto legislativo precedente (367/96 art. 24 punto 3) fissava sul triennio 1997/1999.

Si può oggi constatare come questo semplice - ed a nostro avviso del tutto ingiustificato - rinvio abbia in verità penalizzato la nostra fondazione, in termini di minori contributi statali, per almeno 3,6 miliardi afferenti l'esercizio 1997.

Ed ancora: ricordavamo nella relazione al bilancio 1998 il lungo iter percorso dal Regolamento di applicazione dei decreti relativi alla trasformazione degli enti lirici in fondazioni di diritto privato. Ricordavamo in quella sede come fu necessario attendere l'8 ottobre del 1998 perché il Regolamento predisposto dal Ministro per i Beni e le Attività Culturali vedesse la luce e venisse trasmesso alla Conferenza Stato-Regioni per ottenerne il parere e come la stessa Conferenza Stato-Regioni ebbe poi ad esprimere tale parere, non senza ottenere sostanziali emendamenti al testo originale, solo il 21 gennaio 1999, quando il primo anno del triennio di validità era ormai interamente trascorso. Merita poi ancora sottolineare come l'emendamento accolto, a posteriori per quanto attiene l'anno 1998, ebbe a modificare il parametro di riferimento per la rilevazione della produzione. La versione del Governo prevedeva che il dato da assumere fosse quello relativo al 1998, da riportare quindi sul triennio 1998-2000. La versione emendata, con discutibili effetti di retroattività, prevede invece che l'indicatore di rilevazione venisse desunto sulla base della produzione svolta nel triennio precedente al 1998, vale a dire il triennio 1995/97.

Tale spostamento può essere stato ininfluenza per quelle fondazioni che si trovavano in normali condizioni di attività, ma è stato negativo per la nostra fondazione, dato che, nel maggio 1997, siamo tornati nella restaurata sede storica del Teatro Verdi, dopo il periodo di utilizzo della Sala Tripovich e il trasferimento ha provocato inevitabili sacrifici in termini di produzione e di numero di rappresentazioni.

Ne consegue che una fondazione come la nostra, che sulla base di nuovi criteri già fissati dalla legge, doveva ottenere una sovvenzione più equa fin dall'esercizio 1997, ha in verità subito due ordini di interventi post-legge entrambi decisamente negativi: come già



ricordato ha irrimediabilmente perso il miglioramento dovuto con la scadenza originale del decreto 367/96 sull'esercizio 1997 e, nonostante gli sforzi produttivi realizzati nel 1998, si è vista applicare un parametro meno positivo (quello che emerge dal triennio 95/97) piuttosto di quello guadagnato sul campo e poi compromesso, a tempo scaduto, per il già richiamato emendamento accolto il 21 gennaio 1999.

Confermato comunque il positivo esito conseguito su questo versante e ricordato come tale risultato sia ovviamente ed essenzialmente frutto dei risultati ottenuti in termini produttivi e qualitativi dalla nostra Fondazione, non va dimenticato come le percentuali di ripartizione assunte con il già richiamato decreto 239 del 10 giugno 1999 del Ministero per i Beni e le Attività Culturali, abbiano un grave "vizio d'origine": quello di aver attribuito la valenza del 60% ai "contributi ricevuti in passato". Ancora "medie storiche" e, peggio, con un'incidenza che osiamo definire deprecabile. Prova ne sia che la posizione della nostra fondazione, nella graduatoria dei contributi erogati nel 1999, è rimasta al nono posto, come accadeva con i precedenti criteri di riparto. Ne consegue che, al di là dei maggiori benefici ottenuti, resta la mortificazione di una posizione così arretrata sul piano nazionale.

Ed a peggiorare il quadro emerge un altro aspetto preoccupante per l'avvenire. Abbiamo ricordato nelle nostre precedenti relazioni, e l'abbiamo ancora richiamato in questa relazione, il faticoso percorso che ci ha visti, dal 1997 al giugno scorso, impegnati ad ottenere l'adozione di nuovi criteri di riparto dei contributi statali. È rimasta - e l'abbiamo appena ricordato - una cospicua "coda" di "medie storiche" che, tuttavia, se le norme contenute nel Regolamento decretato il 10 giugno 1999 non subissero variazioni, sarebbero destinate ad attenuarsi gradualmente.

Ma pare che così non sia.

In modo che ci permettiamo definire inopinato, senza alcun preavviso, ci siamo trovati di fronte alla Gazzetta Ufficiale dell'11 gennaio 2000 che reca la legge 21 dicembre 1999 n°513 riguardante "interventi straordinari nel settore dei beni e delle attività culturali" e che, all'art. 2 punto 5 recita: "Il secondo periodo del comma 1 dell'articolo 24 del decreto legislativo 29 giugno 1996 n. 367 è abrogato". Il periodo abrogato recitava: "I criteri (di ripartizione della quota di FUS destinato alle Fondazioni liriche) hanno efficacia per i tre anni successivi alla data di entrata in vigore del presente decreto".

Evidentemente le avvisaglie che erano emerse in sede di Conferenza Stato Regioni nel gennaio 1999 (e che non esitammo ad evidenziare nella relazione afferente il precedente esercizio) si sono concretate. Non di meno pare abbia ottenuto accoglienza la pesante, ostile campagna messa in atto dalle stesse fondazioni colleghe che, con i nuovi criteri di riparto, hanno visto intaccarsi gli antichi, ingiustificati privilegi.

Evidentemente si dovrà ripartire da capo, compreso l'ottenimento di un parere della Conferenza Stato-Regioni, e riaffrontare tutte le difficoltà appena superate. Non tralasciando i ricorsi al TAR, che qualche fondazione non ha esitato a predisporre.

Ci sono quindi più ragioni per temere un generale ripensamento della materia anche da parte del Ministero competente. Pare quasi stia venendo meno la volontà - più volte espressa e confermata, ma raramente portata ad effettiva attuazione - di veramente riformare il "sistema", valorizzando le componenti di produttività, qualità, sana gestione che dovrebbero invece essere alla base dell'attività di fondazioni di diritto privato che hanno appena ottenuto la partecipazione finanziaria dei privati. E che, non va dimenticato, vennero proprio scelte quale testa d'ariete per stimolare e diffondere, anche nel nostro paese, la vocazione alla contribuzione dei privati all'attività artistica e culturale.

È difficile oggi immaginare un quadro più incerto e comunque foriero di ripensamenti tutti rivolti ad un "ritorno all'antico".

Passando ora ad esaminare il risvolto della partecipazione dei privati, confermiamo la nostra soddisfazione nell'aver centrato entro il 31 dicembre 1999 l'obiettivo del 12% dei finanziamenti statali almeno per l'anno 2000.

Evidentemente ben sapevamo che tale obiettivo, se da un lato consentiva di adire agli eventuali incrementi del FUS per l'esercizio 2000, d'altro lato, non permetteva ancora l'ingresso dei privati in consiglio di amministrazione. Sapevamo che era necessario conseguire un impegno per un pari livello di contribuzione anche a fronte dei due residui esercizi del primo triennio. Ed è ciò che sta accadendo.

Mentre stendiamo questa relazione già sono stati raccolti i relativi impegni dei terzi, ora in via di pura formalizzazione, che ci consentiranno di adottare, nel brevissimo termine, le conseguenti delibere che daranno atto di questi ulteriori apporti finanziari dei privati, tali da soddisfare le esigenze di legge per la partecipazione dei privati stessi al consiglio di amministrazione della fondazione.

L'operazione che si sta ora formalmente completando ci ha quindi consentito di ottenere impegnative di contribuzioni private a fronte del triennio 2000-2002 attorno ai 10 miliardi di lire.

È per noi sincero motivo d'orgoglio l'aver conseguito un tale risultato, in particolare ove doverosamente si consideri il tessuto economico locale e la modesta estensione territoriale della nostra Regione.

Prima di entrare nel merito e nel dettaglio dell'esercizio 1999, riteniamo indispensabile richiamare l'attenzione su di un fatto particolare che ha interessato tutto l'esercizio 2000 e, sicuramente, interesserà anche il successivo esercizio 2001.

Ci riferiamo alla cessione in uso a titolo gratuito della Sala Tripovich decisa dal Comune di Trieste in favore del Teatro Stabile del Friuli Venezia Giulia in relazione all'interruzione di attività presso il teatro Rossetti per importanti lavori di restauro e di ristrutturazione.

Avevamo già riferito, in sede di relazione sull'esercizio 1998, in ordine a tale fatto ed avevamo del pari previsto (come in realtà si è poi verificato) che tale cessione non avrebbe interessato la sola stagione 1999/2000 - come ci veniva in quel momento prospettato - ma anche ed almeno la successiva stagione 2000/2001 ed avevamo anche paventato negative ripercussioni d'ordine economico, dirette o indirette, sulla nostra Fondazione.

Purtroppo la consuntivazione del periodo 1999 ha dimostrato la fondatezza delle nostre preoccupazioni.

Effettivamente l'impossibilità di utilizzare la Sala Tripovich - salva la breve parentesi estiva che ci consente appena di ospitare il consueto musical del "Festival Internazionale dell'Operetta" - ha evidenziato a consuntivo pesanti conseguenze vuoi in termini di riduzione di attività artistica, vuoi in termini di mancati ricavi afferenti i noleggi della Sala ai terzi (dei quali ha beneficiato l'ente ospite) vuoi, infine, in termini di nostri costi di noleggio di altre sale per ospitare le nostre produzioni comunque non rinunciabili.

Il disagio più evidente è derivato dall'impossibilità di dare corso al Festival Internazionale del Balletto (Trieste in Danza) che avevamo lanciato l'autunno del 1998 con rappresentazioni di balletto incrociate alla stagione sinfonica autunnale. Abbiamo dovuto rinunciare a sedici rappresentazioni e alla sponsorizzazione che ne discendeva da parte della Camera di Commercio.

Abbiamo ora riproposto il Festival con la stagione estiva del 2000 portandone l'esecuzione al PalaTrieste concessoci dal Comune di Trieste.

Passando ora all'esame del risultato del bilancio relativo all'esercizio 1999, sintetizzato nella tabella in allegato e confrontato con l'esercizio 1998, si evidenzia il risultato di sostanziale parità conseguito, grazie anche all'intervenuta liquidazione degli arretrati afferenti i contributi dello Stato, finalmente attestati su livelli più adeguati.

Per la parte COSTI si osserva come l'incremento dei costi derivanti dalle prestazioni artistiche - pur contenuto entro i limiti delle compatibilità di bilancio - è l'evidente conseguenza dell'utilizzo, attraverso le scritture, di artisti di livello più elevato

reso necessario, oltre che dalla volontà di mantenere intatta e d'incrementare la buona fama della fondazione, anche dallo specifico riconoscimento della valenza qualitativa delle produzioni in termini di ripartizione del contributo FUS.

La diminuzione dei costi del personale è solo apparente e discendente dalla dilazione dei tempi di liquidazione degli incrementi retributivi prodotti dalla rinnovazione contrattuale nazionale. Peraltro tali incrementi erano stati preventivati ed accantonati.

Gli ammortamenti si sono incrementati in funzione dei nuovi cespiti immessi con il ritorno alla sede storica.

Gli incrementi di interessi passivi discendono essenzialmente dai ritardi nell'erogazione dei contributi dello Stato.

Per quanto attiene ai RICAVI, si ricorda (e lo preciseremo successivamente più in dettaglio) che il divario di 122 milioni rispetto all'esercizio 1998 è dovuto al minor numero di spettacoli prodotti (vuoi per l'assenza della Sala Tripcovich, vuoi per la rinuncia a spettacoli ospiti che si erano dimostrati economicamente non appetibili).

Riferendoci alla voce "altri ricavi", incrementatasi di 534 milioni, ci piace sottolineare come i noleggi dei nostri allestimenti abbiano prodotto nell'esercizio 1999 introiti per 236 milioni.

La produttività propria della fondazione si è mantenuta sui livelli abituali.

Il minor numero di spettacoli che risulta dal riepilogo che segue riguarda esclusivamente produzioni ospiti e sono essenzialmente dovute alla già accennata impossibilità di utilizzare la Sala Tripcovich (balletto, musica da camera e altre manifestazioni minori).

Nel caso del Festival dell'Operetta la differenza riguarda ancora uno spettacolo ospite dato che nell'anno 1998 avevamo avuto la possibilità di chiamare, a condizioni vantaggiose, il "Can-can" di Gino Landi e nel 1999 una tale opportunità non si è ripresentata ancora in relazione all'indisponibilità della Sala Tripcovich nel periodo offertoci.

#### Riepilogo/ confronto dell'attività 1998/1999:

ATTIVITA'	1998	1999	differenze
Lirica	59	59	0
Estero	4	2	-2
Operetta	34	27	-7
Balletto	50	41	-9
Concerti sinfonici	52	56	4
Concerti da camera	47	47	0
Altre manifestazioni	55	51	-4
<b>TOTALE</b>	<b>301</b>	<b>283</b>	<b>-18</b>

La presenza del pubblico agli spettacoli ha messo in evidenza comportamenti differenziati. È aumentato il numero degli abbonati alla Stagione lirica, ma è diminuita la vendita per gli spettacoli singoli. Inverso il comportamento della clientela per i concerti sinfonici: meno abbonati, ma più acquisti diretti al botteghino. Nel complesso non si sono evidenziati significativi scostamenti.

La diminuzione delle presenze al Festival Internazionale dell'Operetta è solo apparente: la Stagione 1999, come già ricordato, aveva uno spettacolo ospite in meno. Al netto di tale variazione si può segnalare un lieve incremento di presenze.

Tutta l'attività svolta era stata programmata ed approvata preventivamente dal Consiglio di Amministrazione.

In sede di programmazione triennale avevamo prudentemente ipotizzato un'attività più contenuta, anche perché nel momento della stesura ancora non conoscevamo l'entità del contributo statale spettanteci sulla base dei nuovi criteri di riparto.

Rispetto alla programmazione a suo tempo prevista l'effettiva realizzazione ha comportato le seguenti modifiche:

- due rappresentazioni in più della "Lucia di Lammermoor" a Udine;
- una rappresentazione straordinaria della "Turandot" a Trieste;
- la rappresentazione de "L'occasione fa il ladro" di Rossini a Trieste e in Regione (otto recite) è stata sostituita con la produzione de "Il signor Bruschino" per un egual numero di rappresentazioni;
- la prevista produzione della "Carmen" di Bizet è stata sostituita con "Nozze Istriane" di Smareglia, celebrandosi i settant'anni della morte del compositore;
- nell'ambito della stagione sinfonica di primavera sono stati inseriti tre concerti del complesso da camera Whun Chung;
- il musical ospite del Festival dell'Operetta "Tanto rumore per nulla", (rinviato all'estate 2000) è stato sostituito con "Hello Dolly";
- la stagione sinfonica d'autunno è stata riequilibrata con quella di primavera.

A consuntivo, al di là delle variazioni nei titoli, il confronto tra programmato e realizzato è il seguente:

ATTIVITÀ	Programmato	Realizzato
Lirica	56	59
Concerti sinfonici	31	30
Operetta	29	28
Altri spettacoli	24	41
<b>TOTALE</b>	<b>140</b>	<b>158</b>

Lo sforzo messo in atto negli ultimi anni e tendente ad inserire la nostra attività in Regione nei cicli dei teatri locali (anche in abbonamento con formule miste che comprendono concerti, balletti, rappresentazioni liriche di nostra produzione assieme agli spettacoli di prosa) ha dato buoni risultati e gli introiti derivanti dalla vendita di biglietti e quote abbonamenti nel corso del 1999 ha raggiunto quota 623 milioni.

Nel corso dell'esercizio 1999 i nostri servizi amministrativi hanno provveduto a trasformare la contabilità secondo le regole della partita doppia ricordando il passaggio dalla contabilità di Stato.

Per quanto attiene al capitolo interessi passivi occorre ricordare come due elementi negativi concorrano a determinare una tale situazione: i costanti ritardi nell'erogazione dei contributi dello Stato e lo squilibrio strutturale della situazione patrimoniale. La differenza tra debiti e crediti che determina tale squilibrio ha subito almeno due forti accelerazioni nel passaggio dalla contabilità di Stato "per cassa" a quella civilistica "per competenze". Hanno negativamente influito, ad esempio, i ratei degli abbonamenti "a debito" (differenza tra l'"incassato" e il "goduto"). Dal pari aggravati rilevanti sono i dipesi dall'adeguamento (in sostanza una vera e propria ricostituzione) degli accantonamenti al TFR e dell'allineamento degli ammortamenti alle vigenti norme del Codice Civile.

È evidente che sarebbe necessario operare nell'intento di diminuire lo squilibrio patrimoniale sopra richiamato e tuttavia operazioni di questo tipo possono trovare spazio solo nell'ambito delle spese variabili: vale a dire a scapito delle risorse destinate alla produzione. I recenti meccanismi introdotti nei criteri di riparto del FUS tendono a scoraggiare iniziative in questa direzione in quanto ricadrebbero negativamente sui futuri riparti, legati - anche - ai livelli quantitativi e qualitativi della produzione sin qui svolta. Il tutto trascurando il possibile impatto negativo che si ripercuoterebbe sui rapporti con il pubblico faticosamente ricomposto con gradualità negli ultimi anni.

Per quanto attiene il personale dipendente è bene tener conto come le nostre esigenze per far fronte alla produzione programmata comportino il ricorso ad assunzioni temporanee. È un fenomeno non nuovo e sotto controllo e che non ha comportato finora significativi scostamenti dal budget. Tuttavia sarà utile esaminare l'opportunità di avviare una revisione dell'organico funzionale autorizzato dalla Funzione Pubblica, dal Ministero del Tesoro del Bilancio e della Programmazione Economica e dal Ministero per i Beni e le Attività Culturali che è il più compreso di tutto il settore, onde adeguarlo alle esigenze non occasionali ed anche perché il costo del personale è diventato parametro utile ai fini della ripartizione dei contributi FUS.

Per quanto attiene agli adempimenti di cui all'art. 17 del decreto legislativo 367/96 precisiamo:

- punto a)

Inserimento nei programmi anche di attività artistica di compositori nazionali

Lirica: "Il Signor Bruschino" di G. Rossini

"Lucia di Lammermoor" di G. Donizetti

"Turandot" di G. Puccini

"Le Nozze Istriane" di A. Smareglia

Concerti sinfonici: Musiche di Gabrieli, Verdi, Rossini, Tartini, Vivaldi, Farina, Respighi, Smareglia, Martucci, Casella, Paganini, Marcello.

Operetta-Musical: "Una Terrazza per due" di G. Landi.

- punto b)

Incentivazioni per promuovere l'accesso al Teatro da parte di studenti e lavoratori

In favore degli studenti, per tutta la stagione lirica consentiamo, in coordinamento con le scuole di Trieste e delle Regione:

- l'accesso gratuito degli studenti alle produzioni alle opere organizzate dalla Fondazione;

- l'accesso gratuito alle prove anti-generaliste e generali degli studenti stessi.

Per quanto attiene l'accesso agli spettacoli a pagamento abbiamo attivato una "carta Giovani" riservata ai giovani fino al 26° anno di età che consente di contrarre abbonamenti alla stagione lirica con uno sconto del 10% per tutti i turni e di beneficiare di un analogo sconto sui biglietti per i singoli spettacoli. La stessa "Carta Giovani" consente di accedere ai concerti della stagione sinfonica con biglietti a partire da lire diecimila. Ai gruppi aziendali viene altresì concesso lo sconto del 10% sugli abbonamenti alle stagioni liriche e sinfoniche e sui biglietti di accesso ai singoli spettacoli.

A Pordenone vengono replicati i concerti sinfonici delle due stagioni e sono state stabilite condizioni di particolare incentivazione (28.000 lire biglietto normale, 23.000 lire per i gruppi aziendali, 15.000 lire per i giovani).

Le rappresentazioni liriche nei teatri minori in Regione (prezzo base 20.000 lire) prevedono uno sconto del 25% (15.000 lire) per i gruppi aziendali e gli studenti.

A Trieste e nei centri minori vengono proposti spettacoli di balletto dedicati alle scuole con un prezzo di ingresso di 5.000 lire.

A Gorizia, nell'ambito del progetto Tolomeo dedicato ai giovanissimi tali spettacoli vengono offerti a 3.000 lire.

- punto c)

Coordinamento della propria attività con quella di altri Enti nel settore delle esecuzioni musicali

La nostra fondazione dispone di laboratori scenografici, costruzioni e attrezzeria molto validi e che godono di solida fama nell'ambito della produzione italiana e straniera.

Una cospicua attività nell'ambito delle co-produzioni è in atto da tempo e, contestualmente, seguiamo con molta attenzione la possibilità di noleggiare i nostri allestimenti e, a nostra volta, noleggiare gli allestimenti altrui.

Consideriamo altresì con molto interesse la possibilità di cedere i nostri allestimenti già utilizzati e di acquistare quelli che altri intendono cedere per i nostri spettacoli, anche ricorrendo ad adattamenti o ripristini.

Questa politica ha già dato risultati positivi e, in questo momento, nostri allestimenti sono utilizzati in altri teatri e altri lo saranno quanto prima.

Citiamo ad esempio:

- "Cenerentola" a Filadelfia (USA);
- "Il Turco in Italia" a Wexford (Regno Unito)  
(questi due allestimenti hanno a lungo circuitato nei teatri italiani di tradizione);
- "Rigoletto", co-prodotto con il Teatro Massimo di Catania nel 1996, è stato noleggiato dal Regio di Torino per la stagione 2000 e andrà poi a Filadelfia;
- "Il Flauto magico" andrà in noleggio a Sassari nella prossima stagione;
- abbiamo noleggiato dal Teatro dell'Opera di Roma gli allestimenti di "Dialoghi delle Carmelitane" e, dal Teatro della Maestranza di Siviglia "Turandot" ed abbiamo scambiato, in conto noleggio, il nostro allestimento della "Lucia di Lammermoor" con quello de "Le Nozze di Figaro" di Messina.
- abbiamo co-prodotto con Piacenza "Stiffelio", già rappresentato in quel teatro e che noi metteremo in scena nel novembre 2000.

Tutto ciò premesso, e al di là di quanto espressamente indicato per produzioni singole, si richiama l'attenzione sull'attività costantemente proposta in coordinamento con le altre realtà della Regione e dei Paesi confinanti.

In questo ambito va ricordata l'attività lirica nei piccoli teatri, iniziata con le rappresentazioni de "La cambiale di matrimonio" nel 1998 e "Il signor Bruschino" di Rossini nel 1999, per arrivare a "Il barbiere di Siviglia" di Paisiello, rappresentato nella stagione 2000.

Infine, sempre nella stagione in corso, in collaborazione con l'Ente Teatrale Regionale, abbiamo programmato:

- spettacoli di balletto (con il nostro corpo di ballo, nei periodi di non impegno in stagione lirica o d'operetta) in Regione;
- concerti con la nostra orchestra, in doppia produzione, a Gorizia, Gemona e Palmanova;
- concerti del nostro coro lirico e del gruppo strumentale "Gli ottoni del Verdi" per complessive otto esibizioni in Regione.

- punto d) Forme di incentivazione della produzione musicale nazionale

Da qualche anno la nostra Fondazione, co-produce il Festival "Trieste Prima" - incontri internazionali con la musica contemporanea, inizialmente collegata con il Premio

Trieste e, quindi, dopo l'abolizione del Premio, gestita dalla nostra Fondazione e dall'Associazione Chromas per la musica Contemporanea.

L'edizione 1999 ha ospitato le seguenti produzioni:

- Giampaolo Coral - Demoni e Fantasmi notturni della città di Perla  
Coordinamento di Carlo de Incontrera
- Concerto di Contrabbasso:
  - Fernando Grillo - Itesi (1972)
  - Soror Mystica (1978/79)
  - Paperoles (1974)
  - Arcana (1989)
  - Taiacis (1981/82)
  - Gstüss (1975)
- Concerto Favento/Gulin
  - Alfredo Casella - Sonata in Do min.op.8 per violoncello e pianoforte(1907)
  - Ildebrando Pizzetti - Sonata in Fa per violoncello e pianoforte (1921)
  - Giorgio Federico Ghedini -Sonata Fantasia per violoncello e pianoforte(1924)
  - Gian Francesco Malipiero - Sonatina per violoncello e pianoforte (1940)
- Concerto di fine millenio - 34 compositori da 20 nazioni con musiche dei compositori italiani:

Franco Donatoni	Angelo Bellisario
Marino Baratello	Luca Belcastro
Fabrizio Festa	Ada Gentile
Roberta Silvestrini	Ciro Scarponi
Lucio Gregoretti	Luciano Bellini

Confidando di aver operato con il miglior spirito e la migliore volontà e dando atto della fattiva, diligente collaborazione di tutto il personale dipendente a cominciare dalla dirigenza, non ci resta che assicurare per il futuro la medesima volontà e il medesimo slancio.

Nel 2001 il nostro Teatro celebrerà due importanti ricorrenze: il proprio bicentenario (che cadrà il 21 aprile) ed il centenario della morte di Verdi (il 27 gennaio) con la particolarità di essere stato il nostro il primo teatro dedicato a Giuseppe Verdi il giorno stesso della sua morte.

Noi stiamo definendo un quadro celebrativo degno e ci auguriamo, com'è accaduto per altri grandi teatri ed istituzioni italiane in occasioni analoghe, che si provveda in sede legislativa a dotare anche il nostro teatro di un intervento straordinario per degnamente celebrare la doppia ricorrenza.

RELAZIONE DEL COLLEGIO DEI REVISORI





## RELAZIONE DEL COLLEGIO DEI REVISORI DEI CONTI SUL BILANCIO DELL'ESERCIZIO 1999 DELLA FONDAZIONE TEATRO LIRICO "G.VERDI"

Il bilancio dell'esercizio 1999, predisposto dal Sovrintendente del Teatro Verdi ai sensi dell'art. 13, lettera b), del Decreto Legislativo 29 giugno 1996 n. 367 e che viene sottoposto all'approvazione del Consiglio d'Amministrazione, è stato redatto secondo le disposizioni degli articoli 2423 e seguenti del codice civile in ottemperanza all'art. 16 comma 1°, del suddetto decreto.

Le scritture contabili dell'esercizio 1999 sono state redatte con il metodo della partita doppia e le singole voci di conto iniziali delle componenti patrimoniali sono state assunte dalla stima dell'esperto designato dal Presidente del Tribunale di Trieste.

Il bilancio presenta in sintesi le seguenti risultanze:

<u>ATTIVO</u>	(in milioni di Lire)	
Immobilizzazioni Immateriali	52.174	
Immobilizzazioni Materiali	514	
Attivo Circolante	9.341	
Ratei e Risconti attivi	<u>31</u>	62.060
 <u>PATRIMONIO E PASSIVITA'</u>		
Patrimonio della Fondazione	32.818	
Debiti e fondi rischi ed oneri	16.909	
Trattamento di fine rapporto	10.221	
Ratei e Risconti passivi	<u>2.232</u>	<u>62.180</u>
 <b>PERDITA DI ESERCIZIO</b>		 <b>120</b>
 <u>CONTO ECONOMICO</u>		
Valore della produzione		46.005
Costi della Produzione	44.359	
Oneri Finanziari	522	
Proventi e oneri straordinari	- 5	
Imposte d'esercizio	<u>1.249</u>	<u>- 46.125</u>
 <b>PERDITA DI ESERCIZIO</b>		 <b>120</b>

Il Collegio, esaminate le scritture contabili della Fondazione, attesta la corrispondenza delle medesime con le risultanze di bilancio.

La nota integrativa contiene esaurienti informazioni e valutazioni delle voci di bilancio.

La relazione del Sovrintendente, alla quale rimandiamo, illustra i programmi dell'attività artistica evidenziando, in allegate analisi economiche, la loro compatibilità con il bilancio testè chiuso e con il bilancio dell'esercizio in corso.

La consistenza numerica del personale, quale dotazione organica dell'Ente, risulta pari a 299 unità di cui 3 dirigenti; la suddivisione del personale fra le diverse categorie risulta dall'apposito allegato al bilancio in esame dal quale emerge che durante l'esercizio 1999 il personale impiegato, anche con contratto a termine per esigenze di programmazione, ammonta a 320 unità di cui 267 a tempo indeterminato.

In merito alle singole poste di bilancio si dà atto in particolare che:

- I crediti sono iscritti al presumibile valore di realizzo;
- I debiti sono iscritti al valore nominale;
- I costi pluriennali da ammortizzare, inseriti fra le immobilizzazioni immateriali, sono iscritti al costo direttamente rettificato delle quote di ammortamento con l'applicazione dell'aliquota del 20%;
- Il valore del diritto d'uso degli immobili, stimato dall'esperto designato dal Tribunale di Trieste in Lire 52.000.000.000, è stato iscritto fra le immobilizzazioni immateriali, e non viene assoggettato ad ammortamento;
- Il costo delle immobilizzazioni materiali viene rettificato in diminuzione per gli ammortamenti, calcolati con aliquote che tengono conto della durata fisica ed economica dei singoli cespiti;
- I ratei e i risconti sono calcolati ed iscritti con criteri di competenza temporale ed economica;
- Il fondo di trattamento di fine rapporto del personale è congruo in relazione alle spettanze dei dipendenti a fine esercizio.

Il Collegio dei Revisori dei Conti ha partecipato costantemente alle riunioni del Consiglio d'Amministrazione della Fondazione e ha effettuato le consuete verifiche di legge.

Questo Collegio richiama l'attenzione del Consiglio sulla pesante incidenza degli oneri finanziari gravanti sulla gestione della Fondazione, dovuti sia ai ritardi nell'erogazione dei contributi statali sia al disequilibrio finanziario strutturale dello stato patrimoniale che imporrà un costante ricorso al finanziamento bancario per far fronte al differenziale negativo fra debiti e crediti.

A conclusione di quanto sopra esposto, i Revisori sottoscritti esprimono parere favorevole all'approvazione del bilancio al 31 dicembre 1999 della Fondazione Teatro Lirico "G.Verdi" di Trieste.


Letto, confermato e sottoscritto

Trieste, 25 maggio 2000

IL COLLEGIO DEI REVISORI DEI CONTI

IL PRESIDENTE


(Dott. Giacinto Chimenti)



I MEMBRI

(Dott. Paolo Marchesi)

(Sig. Raffaele Fabbro)





**BILANCIO DI ESERCIZIO**

## XIV LEGISLATURA - DISEGNI DI LEGGE E RELAZIONI - DOCUMENTI

SITUAZIONE DI BILANCIO AL 31.12.1999

BILANCIO AI SENSI DI DIRETTIVA CEE

STATO PATRIMONIALE			
ATTIVITA'		PASSIVITA'	
<b>A) CREDITI VERSO SOCI PER VERSAMENTI ANCORA DOVUTI</b>	<b>533.600.000</b>	<b>A) PATRIMONIO NETTO</b>	
<b>B) IMMOBILIZZAZIONI</b>		<b>I CAPITALE</b>	<b>32.818.979.306</b>
<b>I IMMOBILIZZAZIONI IMMATERIALI</b>		<b>II RISERVA DA SOVRAPPREZZO DELLE AZIONI</b>	-
1 Costi d'impianto e ampliamento	174.283.250	<b>III RISERVE DI RIVALUTAZIONE</b>	-
2 Costi di ricerca, sviluppo e di pubblicità	-	<b>IV RISERVA LEGALE</b>	-
3 Diritti brevetto industriale e di utilizz. delle opere dell'ingegno	-	<b>V RISERVA PER AZIONI PROPRIE IN PORTAFOGLIO</b>	-
4 Concessioni, licenze, marchi e diritti simili	-	<b>VI RISERVE STATUTARIE</b>	-
5 Avviamento	-	<b>VII ALTRE RISERVE</b>	-
6 Immobilizzazioni in corso ed acconti	-	<b>VIII UTILI/PERDITE PORTATI A NUOVO</b>	-
7 Altre	52.000.000.000	<b>IX UTILE/PERDITA D'ESERCIZIO</b>	120.809.123
<b>TOTALE I</b>	<b>52.174.283.250</b>	<b>TOTALE A</b>	<b>32.698.170.183</b>
<b>II IMMOBILIZZAZIONI MATERIALI</b>		<b>B) FONDI PER RISCHI ED ONERI</b>	
1 Terreni e fabbricati	24.505.156	1 Per trattamento di quiescenza e obblighi simili	-
2 Impianti e macchinario	40.593.477	2 Per imposte	831.838.230
3 Attrezzature industriali e commerciali	449.254.603	3 Altri	105.000.000
4 Altri beni	-	<b>TOTALE B</b>	<b>936.838.230</b>
5 Immobilizzazioni in corso ed acconti	-	<b>C) TRATTAMENTO DI FINE RAPPORTO LAVORO SUBORDINATO</b>	<b>10.221.198.172</b>
<b>TOTALE II</b>	<b>514.353.236</b>		
<b>III IMMOBILIZZAZIONI FINANZIARIE</b>			
1 Partecipazioni	-		
a) imprese controllate	-		
b) imprese collegate	-		
c) altre imprese	-		
2 Crediti	-		
a) verso imprese controllate	-		
b) verso imprese collegate	-		
c) verso controllanti	-		
d) verso altri	-		
3 Altri titoli	-		
4 Azioni proprie	-		
<b>TOTALE III</b>	<b>-</b>		
<b>TOTALE B</b>	<b>52.688.636.486</b>		
<b>C) ATTIVO CIRCOLANTE</b>		<b>D) DEBITI</b>	
<b>I RIMANENZE</b>		1 Obbligazioni	-
1 Materie prime, sussidiane e di consumo	-	2 Obbligazioni convertibili	-
2 Prodotti in corso di lavorazione e semilavorati	-	3 Debiti verso banche	-
3 Lavori in corso su ordinazione	-	a) Importi scadenti entro 12 mesi	10.702.648.090
4 Prodotti finiti e merci	-	b) Importi scadenti oltre 12 mesi	-
5 Acconti	-	4 Debiti verso altri finanziatori	-
<b>TOTALE I</b>	<b>-</b>	a) Importi scadenti entro 12 mesi	-
<b>II CREDITI</b>		b) Importi scadenti oltre 12 mesi	-
1 Verso clienti	-	5 Acconti	-
a) Importi scadenti entro 12 mesi	653.961.679	a) Importi scadenti entro 12 mesi	-
b) Importi scadenti oltre 12 mesi	-	b) Importi scadenti oltre 12 mesi	-
2 Verso imprese controllate	-	6 Debiti verso fornitori	-
3 Verso imprese collegate	-	a) Importi scadenti entro 12 mesi	1.468.330.812
4 Verso controllanti	-	b) Importi scadenti oltre 12 mesi	-
5 Verso altri	-	7 Debiti rappresentati da titoli di credito	-
a) Importi scadenti entro 12 mesi	5.075.538.333	8 Debiti verso imprese controllate	-
b) Importi scadenti oltre 12 mesi	2.982.748.811	9 Debiti verso imprese collegate	-
<b>TOTALE II</b>	<b>8.712.248.823</b>	10 Debiti verso imprese controllanti	-
<b>III ATTIVITA' FINANZIARIE</b>		11 Debiti tributari	-
1 Partecipazioni in imprese controllate	-	a) Importi scadenti entro 12 mesi	1.156.964.486
2 Partecipazioni in imprese collegate	-	b) Importi scadenti oltre 12 mesi	-
3 Altre partecipazioni	-	12 Debiti verso Istituti di previdenza e sicurezza sociale	-
4 Azioni proprie	-	a) Importi scadenti entro 12 mesi	1.169.117.229
5 Altri titoli	-	b) Importi scadenti oltre 12 mesi	-
<b>TOTALE III</b>	<b>-</b>	13 Altri debiti	-
<b>IV DISPONIBILITA' LIQUIDE</b>		a) Importi scadenti entro 12 mesi	1.475.555.838
1 Depositi bancari e postali	94.898.698	b) Importi scadenti oltre 12 mesi	-
2 Assegni	-	<b>TOTALE D</b>	<b>15.972.616.455</b>
3 Danaro e valori in cassa	100.000		
<b>TOTALE IV</b>	<b>94.998.698</b>		
<b>TOTALE C</b>	<b>8.807.247.521</b>		
<b>D) RATEI E RISCONTI</b>		<b>E) RATEI E RISCONTI</b>	
a) Ratei attivi	-	a) Ratei passivi	750.000
b) Risconti attivi	31.131.396	b) Risconti passivi	2.231.042.363
c) Disaggio sui prestiti	-	c) Aggio sui prestiti	-
<b>TOTALE D</b>	<b>31.131.396</b>	<b>TOTALE E</b>	<b>2.231.792.363</b>
<b>TOTALE ATTIVITA'</b>	<b>62.060.615.403</b>	<b>TOTALE PASSIVITA'</b>	<b>62.060.615.403</b>

## XIV LEGISLATURA - DISEGNI DI LEGGE E RELAZIONI - DOCUMENTI

SITUAZIONE DI BILANCIO AL 31.12.1999

BILANCIO AI SENSI IV DIRETTIVA CEE

CONTO ECONOMICO	
<b>A) VALORE DELLA PRODUZIONE</b>	
1 Ricavi delle vendite e delle prestazioni	6.081.506.736
2 Variazione delle rimanenze di prodotti in corso di lavor.	-
3 Variazione dei lavori in corso su ordinazione	-
4 Incrementi di immobilizzazioni per lavori interni	-
5 Altri ricavi e proventi	
a) Altri ricavi	959.596.376
b) Contributi in conto esercizio	38.963.979.500
<b>TOTALE A</b>	<b>46.005.082.612</b>
<b>B) COSTI DELLA PRODUZIONE</b>	
6 Per materie prime, sussidiarie, di consumo e di merci	626.045.963
7 Per servizi	13.827.469.197
8 Per godimento di beni di terzi	1.344.755.083
9 Per il personale	
a) Salari e stipendi	20.029.316.484
b) Oneri sociali	6.178.235.089
c) Trattamento di fine rapporto	1.300.027.516
d) Trattamento di quiescenza e simili	-
e) Altri costi	334.865.820
10 Ammortamenti e svalutazioni	
a) Ammortamento delle immobilizzazioni immateriali	43.570.812
b) Ammortamento delle immobilizzazioni materiali	188.734.069
c) Altre svalutazioni delle immobilizzazioni	-
d) Svalutazioni di crediti compresi nell'attivo circolante e delle disponibilità liquide	-
11 Variazioni delle rimanenze di materie prime, sussidiarie, di consumo e merci	-
12 Accantonamenti per rischi	-
13 Altri accantonamenti	-
14 Oneri diversi di gestione	486.434.369
<b>TOTALE B</b>	<b>44.359.454.402</b>
<b>DIFFERENZA TRA VALORE E COSTI DELLE PRODUZIONE (A-B)</b>	<b>1.645.628.210</b>
<b>C) PROVENTI E ONERI FINANZIARI</b>	
15 Proventi da partecipazioni	-
16 Altri proventi finanziari	
a) Da crediti iscritti nelle immobilizzazioni	-
b) Da crediti iscritti nelle immobilizzazioni che non costituiscono partecipazioni	-
c) Da titoli iscritti nell'attivo circolante che non costituiscono immobilizzazioni	-
d) Da proventi diversi dai precedenti	4.800
17 Interessi e altri oneri finanziari	521.914.843
<b>TOTALE C</b>	<b>- 521.910.043</b>
<b>D) RETTIFICHE DI VALORE DI ATTIVITA' FINANZIARIE</b>	
18 Rivalutazioni	
a) Di partecipazioni	-
b) Di immobilizzazioni finanziarie che non costituiscono partecipazioni	-
c) Di titoli iscritti nell'attivo circolante che non costituiscono partecipazioni	-
19 Svalutazioni	
a) Di partecipazioni	-
b) Di immobilizzazioni finanziarie che non costituiscono partecipazioni	-
c) Di titoli iscritti nell'attivo circolante che non costituiscono partecipazioni	-
<b>TOTALE RETTIFICHE (18 - 19)</b>	<b>-</b>
<b>E) PROVENTI ED ONERI STRAORDINARI</b>	
20 Proventi	
a) Proventi straordinari	48.586.520
b) Altre plusvalenze da alienazioni	-
21 Oneri	
a) Oneri straordinari	43.329.255
b) Altre minusvalenze da alienazioni	-
c) Imposte relative ad esercizi precedenti	-
<b>TOTALE DELLE PARTITE STRAORDINARIE (20 - 21)</b>	<b>5.257.265</b>
<b>RISULTATO PRIMA DELLE IMPOSTE (A - B + C + D + E)</b>	<b>1.128.975.432</b>
22 Imposte sul reddito d'esercizio	1.249.784.555
23 Risultato d'esercizio	- 120.809.123
24 Rettifiche di valore operate esclusivamente in applicazione di norme tributarie	-
25 Accantonamenti operati esclusivamente in applicazione di norme tributarie	-
<b>26 Utile/perdita d'esercizio</b>	<b>- 120.809.123</b>



**Nota integrativa al bilancio al 31/12/1999**

Gli importi presenti sono espressi in Lire.

**Premessa**

Signori Consiglieri, il bilancio dell'esercizio 1999 predisposto ai sensi dell'art. 13 lettera b del decreto legislativo 29 giugno 1996 n° 367, che sottopongo alla Vostra approvazione, è costituito da Stato Patrimoniale, Conto Economico e Nota Integrativa ed è stato redatto per la prima volta secondo le disposizioni dell'art. 2423 e seguenti del codice civile in ottemperanza all'art. 16 comma 1 del suddetto decreto.

Vi segnalo che alcune voci relative al bilancio al 31 dicembre 1998 sono state adeguate ai valori di stima dell'esperto designato dal tribunale di Trieste e all'introduzione della contabilità generale le cui scritture contabili nel corso dell'esercizio 1999 sono state redatte con il metodo della partita doppia mentre nell'esercizio precedente erano tenute con il metodo della contabilità finanziaria.

**Criteri di valutazione**

La valutazione delle voci di bilancio è stata fatta ispirandosi a criteri generali di prudenza e competenza, nella prospettiva della continuazione dell'attività.

L'applicazione del principio di prudenza ha comportato la valutazione individuale degli elementi componenti le singole poste o voci delle attività o passività.

In ottemperanza al principio di competenza, l'effetto delle operazioni e degli altri eventi è stato rilevato contabilmente ed attribuito all'esercizio al quale tali operazioni ed eventi si riferiscono, e non a quello in cui si concretizzano i relativi movimenti di numerario (incassi e pagamenti).

La continuità di applicazione dei criteri di valutazione nel tempo rappresenta elemento necessario ai fini della comparabilità dei bilanci della società nei futuri esercizi.

I criteri di valutazione adottati nella formazione del bilancio sono stati i seguenti:

**Immobilizzazioni***Immateriali*

I costi pluriennali da ammortizzare, inseriti tra le immobilizzazioni immateriali, sono iscritti al costo direttamente rettificato delle quote di ammortamento con l'applicazione dell'aliquota del 20%.

- spese di costituzione e ampliamento: 20 %

Il valore del diritto d'uso degli immobili, stimato dall'esperto designato dal Tribunale di Trieste in Lire 52.000.000.000.-, è stato iscritto fra le immobilizzazioni immateriali, e non è assoggettato ad ammortamento.

*Materiali*

Sono iscritte al valore di perizia alla data del 23 maggio 1998 ed i successivi acquisti al costo storico.

Le quote di ammortamento, imputate a conto economico, sono state calcolate attesi l'utilizzo, la destinazione e la durata economico-tecnica dei cespiti, sulla base del criterio della residua possibilità di utilizzazione economico-tecnica, criterio che abbiamo ritenuto ben rappresentato dalle seguenti aliquote:

**Terreni e fabbricati**

- Immobili: 3 %

- Costruzioni leggere: 10 %

**Impianti e macchinario**

- Impianti termici ed elettrici: 10 %

- Impianti sonori e video: 19 %

- Impianto telefonico: 20 %

- Accessori impianti: 100 %

- Macchinari: 15,5 %

- Altri macchinari: 19 %

**Attrezzature industriali e commerciali**

- Strumenti musicali: 15,5 %
- Accessori a strumenti musicali: 15,5 %
- Attrezzature: 15,5 %
- Materiale elettrico (illuminotecnica): 15,5 %
- Mobili ed arredi: 12 %
- Costumi: 100 %
- Allestimenti scenici: 100 %
- Automezzi: 20 %
- Materiale elettrico (videofonica): 19 %
- Macchine elettriche ed elettroniche d'ufficio: 20 %
- Radiomobile: 20 %
- Macchine ordinarie d'ufficio: 12 %

**Altri beni**

- Quadri e bozzetti: 100 %
- Materiale musicale e biblioteca: 100 %

**Crediti**

Sono esposti al presumibile valore di realizzo.

**Debiti**

Sono rilevati al loro valore nominale.

**Ratei e risconti**

Sono stati determinati secondo il criterio dell'effettiva competenza temporale dell'esercizio.

**Fondi rischi ed oneri**

Sono stanziati per coprire perdite o debiti di esistenza certa o probabile per contenziosi in corso con l'amministrazione finanziaria e con terzi, dei quali tuttavia alla chiusura dell'esercizio non erano determinabili l'ammontare o la data di sopravvenienza.

Nella valutazione di tali fondi sono stati rispettati i criteri generali di prudenza e competenza e non si è proceduto alla costituzione di fondi rischi generici privi di giustificazione economica.

**Fondo TFR**

Rappresenta l'effettivo debito maturato verso i dipendenti in conformità di legge e dei contratti di lavoro vigenti, considerando ogni forma di remunerazione avente carattere continuativo.

Il fondo corrisponde al totale delle singole indennità maturate a favore dei dipendenti alla data di chiusura del bilancio, ed è pari a quanto si sarebbe dovuto corrispondere ai dipendenti nell'ipotesi di cessazione del rapporto di lavoro in tale data.

**Imposte sul reddito**

Le imposte sono accantonate secondo il principio di competenza; rappresentano pertanto gli accantonamenti per imposte Irap dell'esercizio e sono determinate secondo le aliquote e le norme vigenti.

**Dati sull'occupazione**

L'organico medio aziendale, ripartito per categoria, ha subito, rispetto al precedente esercizio, le seguenti variazioni.

	Organico	31/12/1999	31/12/1998	Variazioni
Dirigenti	3	3	3	0
Personale artistico	193	204	207	-3
Personale tecnico	79	91	91	0
Personale amministrativo	22	21	20	1
Altri	2	2	2	0
<b>Totali</b>	<b>299</b>	<b>321</b>	<b>323</b>	<b>-2</b>

Il contratto nazionale di lavoro applicato è quello del personale dipendente dagli Enti Lirico-Sinfonici, cui si aggiunge il Contratto Integrativo Aziendale approvato il 18/9/1990, in corso di rinnovo al 31/12/1999.

## STATO PATRIMONIALE

## Attività

**A) Crediti verso soci fondatori e sostenitori per versamenti ancora dovuti**

Il saldo rappresenta i crediti verso i soci a seguito della loro partecipazione alla Fondazione mediante versamento del contributo previsto dallo statuto al patrimonio.

	Saldo al 31/12/99	Saldo al 31/12/98	Variazioni
Crediti verso soci per versamenti ancora dovuti *	533.600.000	-	533.600.000
<b>Totale</b>	<b>533.600.000</b>	<b>-</b>	<b>533.600.000</b>

\* Dettaglio in Attivo Circolante, lett. C)

**B) Immobilizzazioni****I. Immobilizzazioni immateriali**

	Saldo al 31/12/99	Saldo al 31/12/98	Variazioni
Costi di impianto e ampliamento	174.283.250	-	174.283.250
Diritti d'uso degli immobili	52.000.000.000	-	52.000.000.000
<b>Totale</b>	<b>52.174.283.250</b>	<b>-</b>	<b>52.174.283.250</b>

**Movimentazione delle immobilizzazioni immateriali**

	Valore al 31/12/98	Incrementi esercizio	Decrementi esercizio	Ammortamento esercizio	Valore al 31/12/99
Costi di impianto e ampliamento	-	217.854.062	-	43.570.812	174.283.250
Diritti d'uso degli immobili	-	52.000.000.000	-	-	52.000.000.000
<b>Totale</b>	<b>-</b>	<b>52.217.854.062</b>	<b>-</b>	<b>43.570.812</b>	<b>52.174.283.250</b>

**II. Immobilizzazioni materiali**

	Saldo al 31/12/99	Saldo al 31/12/98	Variazioni
Terreni e fabbricati	24.505.156	39.611.770	- 15.106.614
Impianti e macchinario	40.593.477	55.815.417	- 15.221.940
Attrezzature ind. e commerciali	449.254.603	404.529.245	44.725.358
Altri beni	-	-	-
<b>Totale</b>	<b>514.353.236</b>	<b>499.956.432</b>	<b>14.396.804</b>

**Terreni e fabbricati**

Descrizione	Importo
Costo storico	151.066.137
Rivalutazione monetaria	-
Rivalutazione economica	-
Ammortamenti esercizi precedenti	111.454.367
Svalutazione esercizi precedenti	-
<b>Saldo al 31/12/1998</b>	<b>39.611.770</b>
Acquisizioni dell'esercizio	-
Rivalutazione monetaria	-
Rivalutazione economica dell'esercizio	-
Svalutazione dell'esercizio	-
Cessioni dell'esercizio	-
Interessi capitalizzati nell'esercizio	-
Ammortamenti dell'esercizio	15.106.614
<b>Saldo al 31/12/1999</b>	<b>24.505.156</b>

**Impianti e macchinario**

Descrizione	Importo
Costo storico	474.201.425
Rivalutazione monetaria	-
Rivalutazione economica	-
Ammortamenti esercizi precedenti	418.386.008
Svalutazione esercizi precedenti	-
<b>Saldo al 31/12/1998</b>	<b>55.815.417</b>
Acquisizioni dell'esercizio	10.910.000
Rivalutazione monetaria	-
Rivalutazione economica dell'esercizio	-
Svalutazione dell'esercizio	-
Cessioni dell'esercizio	-
Interessi capitalizzati nell'esercizio	-
Ammortamenti dell'esercizio	26.131.940
<b>Saldo al 31/12/1999</b>	<b>40.593.477</b>

**Attrezzature industriali e commerciali**

Descrizione	Importo
Costo storico	5.504.778.717
Rivalutazione monetaria	-
Rivalutazione economica	-
Ammortamenti esercizi precedenti	5.100.249.472
Svalutazione esercizi precedenti	-
<b>Saldo al 31/12/1998</b>	<b>404.529.245</b>
Acquisizioni dell'esercizio	339.021.867
Rivalutazione monetaria	-
Rivalutazione economica dell'esercizio	-
Svalutazione dell'esercizio	-
Cessioni dell'esercizio	-
Interessi capitalizzati nell'esercizio	-
Ammortamenti dell'esercizio	147.495.515
<b>Saldo al 31/12/1999</b>	<b>596.055.597</b>

**Altri beni**

Descrizione	Importo
Costo storico	146.800.994
Rivalutazione monetaria	-
Rivalutazione economica	-
Ammortamenti esercizi precedenti	146.800.994
Svalutazione esercizi precedenti	-
<b>Saldo al 31/12/1998</b>	<b>-</b>
Acquisizioni dell'esercizio	23.386.448
Rivalutazione monetaria	-
Rivalutazione economica dell'esercizio	-
Svalutazione dell'esercizio	-
Cessioni dell'esercizio	-
Interessi capitalizzati nell'esercizio	-
Ammortamenti dell'esercizio	23.386.448
<b>Saldo al 31/12/1999</b>	<b>-</b>

**C) Attivo circolante****II. Crediti**

	Saldo al 31/12/99	Saldo al 31/12/98	Variazioni
Crediti	8.712.248.823	7.651.493.671	1.060.755.152
<b>Totale</b>	<b>8.712.248.823</b>	<b>7.651.493.671</b>	<b>1.060.755.152</b>

Il saldo è così suddiviso secondo le scadenze:

	Entro 12 mesi	Oltre 12 mesi	Oltre 5 anni	Totale
<i>Verso clienti</i>				
Per fatture emesse	525.624.116	-	-	525.624.116
Per fatture da emettere	128.337.563	-	-	128.337.563
<i>Verso altri</i>				
Per contributi pubblici	5.045.562.260	-	-	5.045.562.260
Per contr. Vs.soci di cui lett. A)	533.600.000	-	-	533.600.000
Altri	29.976.073	2.982.748.811	-	3.012.724.884
<b>Totale</b>	<b>6.263.100.012</b>	<b>2.982.748.811</b>	<b>-</b>	<b>9.245.848.823</b>

I "crediti per contributi pubblici" al 31/12/1999 sono costituiti dai seguenti dettagli:

Descrizione	Importo
Crediti verso lo Stato	4.680.562.260
Crediti verso Regioni	145.000.000
Crediti verso Comuni	-
Crediti verso Province	20.000.000
Crediti verso Commissariato del Governo	200.000.000
Crediti verso Camera di Commercio Industria Artigianato	-
<b>Totale</b>	<b>5.045.562.260</b>

I "crediti per contr. Vs.soci di cui lett. A)" al 31/12/1999 sono costituiti dai seguenti dettagli:

Descrizione	Importo
Crediti verso soci finanziatori	490.000.000
Crediti verso soci sostenitori	10.600.000
Crediti verso soci fondatori	33.000.000
<b>Totale</b>	<b>533.600.000</b>

I "crediti verso altri" al 31/12/1999 sono costituiti dai seguenti dettagli:

Descrizione	Importo
Crediti diversi	6.555.191
Fornitori conto anticipi	1.374.000
Anticipi retribuzioni a personale dipendente	520.000
Crediti verso INAIL	8.414.921
Crediti verso INPS	13.111.961
Crediti per rimborso IVA	1.498.052.745
Crediti verso dipendenti	265.100
Crediti diversi oltre 12 mesi	32.681.526
Anticipi trattamento di fine rapporto	1.450.099.420
Depositi cauzionali oltre 12 mesi	1.650.020
<b>Totale</b>	<b>3.012.724.884</b>

Non è stato istituito alcun fondo svalutazione crediti in quanto trattasi di crediti esigibili.

**IV. Disponibilità liquide**

	Saldo al 31/12/99	Saldo al 31/12/98	Variazioni
Depositi bancari e postali	94.898.698	-	94.898.698
Assegni	-	-	-
Denaro e altri valori in cassa	100.000	12.116.611	12.016.611
<b>Totale</b>	<b>94.998.698</b>	<b>12.116.611</b>	<b>82.882.087</b>

Il saldo rappresenta le disponibilità liquide e l'esistenza di numerario e di valori alla data di chiusura dell'esercizio.

**D) Ratei e risconti**

	Saldo al 31/12/99	Saldo al 31/12/98	Variazioni
Ratei attivi	-	-	-
Risconti attivi	31.131.396	19.593.617	11.537.779
Disaggio sui prestiti	-	-	-
<b>Totale</b>	<b>31.131.396</b>	<b>19.593.617</b>	<b>11.537.779</b>

Misurano proventi e oneri la cui competenza è anticipata o posticipata rispetto alla manifestazione numeraria e/o documentale; essi prescindono dalla data di pagamento o riscossione dei relativi proventi e oneri, comuni a due o più esercizi e ripartibili in ragione del tempo.

La composizione della voce è così dettagliata:

**Risconti attivi**

Descrizione	Importo
Polizze assicurative di competenza 1/1-20/4/2000	6.032.628
Fatture per acquisti materiali in conto esercizio successivo	11.148.768
Fatture per servizi in conto esercizio successivo	13.950.000
<b>Totale</b>	<b>31.131.396</b>

**Passività****A) Patrimonio netto della Fondazione**

	Saldo al 31/12/99	Saldo al 31/12/98	Variazioni
Patrimonio netto	32.698.170.183	- 16.511.764.822	49.209.935.005
<b>Totale</b>	<b>32.698.170.183</b>	<b>- 16.511.764.822</b>	<b>49.209.935.005</b>

Descrizione	Importo
Patrimonio netto al 31/12/1998	- 16.511.764.822
Variazioni per rideterminazione di capitale come da perizia	49.222.944.128
Incrementi per quote sottoscrittori: sostenitori	16.800.000
Incrementi per quote sottoscrittori: fondatori	91.000.000
Decrementi per perdite	120.809.123
<b>Patrimonio netto al 31/12/1999</b>	<b>32.698.170.183</b>

**B) Fondi rischi ed oneri**

	Saldo al 31/12/99	Saldo al 31/12/98	Variazioni
Fondi per rischi ed oneri	936.838.230	831.838.230	105.000.000
<b>Totale</b>	<b>936.838.230</b>	<b>831.838.230</b>	<b>105.000.000</b>

Descrizione	31/12/1998	Incrementi	Decrementi	31/12/1999
Per trattamento di quiescenza e obblighi simili	-	-	-	-
Per imposte (rivalsa IVA)	831.838.230	-	-	831.838.230
Altri (contenzioso)	-	105.000.000	-	105.000.000
<b>Totale</b>	<b>831.838.230</b>	<b>105.000.000</b>	<b>-</b>	<b>936.838.230</b>

Gli incrementi sono relativi ad accantonamenti dell'esercizio. I decrementi sono relativi a utilizzi dell'esercizio.

**C) Trattamento di fine rapporto di lavoro subordinato**

	Saldo al 31/12/99	Saldo al 31/12/98	Variazioni
F.do TFR	10.221.198.172	9.361.624.887	859.573.285
Anticipazioni TFR	1.450.099.420	1.199.994.382	250.105.038
<b>Totale netto</b>	<b>8.771.098.752</b>	<b>8.161.630.505</b>	<b>609.468.247</b>

La variazione è così costituita:

Descrizione	Importo
Incremento per accantonamento dell'esercizio	1.165.408.491
Decremento per utilizzo nell'esercizio	555.940.244
<b>Totale variazioni</b>	<b>609.468.247</b>

Il fondo accantonato rappresenta l'effettivo debito della società al 31/12/1999 verso i dipendenti in forza a tale data, al lordo degli anticipi corrisposti che sono evidenziati sopra.

**D) Debiti**

	Saldo al 31/12/99	Saldo al 31/12/98	Variazioni
Debiti	15.972.616.455	15.319.040.796	653.575.659
<b>Totale</b>	<b>15.972.616.455</b>	<b>15.319.040.796</b>	<b>653.575.659</b>

I debiti sono valutati al loro valore nominale e la scadenza degli stessi è così suddivisa:

	Entro 12 mesi	Oltre 12 mesi	Oltre 5 anni	Totale
Debiti verso banche	10.702.648.090	-	-	10.702.648.090
Debiti verso altri finanziatori	-	-	-	-
Acconti	-	-	-	-
Debiti verso fornitori	1.468.330.812	-	-	1.468.330.812
Debiti tributari	1.156.964.486	-	-	1.156.964.486
Debiti verso Istituti di Previdenza	1.169.117.229	-	-	1.169.117.229
Altri debiti	1.475.555.838	-	-	1.475.555.838
<b>Totale</b>	<b>15.972.616.455</b>	<b>-</b>	<b>-</b>	<b>15.972.616.455</b>

Il saldo del debito verso banche al 31/12/1999 esprime l'effettivo debito per capitale, interessi ed oneri accessori maturati ed esigibili.

La voce "altri debiti" al 31/12/1999 è costituita dai seguenti dettagli:

Descrizione	Importo
Debiti verso il personale dipendente	1.448.573.003
Debiti verso altri	6.973.535
Rate conto cessione quinto da versare	12.004.789
Contributi sindacali personale dipendente da versare	7.343.469
Contributi sindacali artisti da versare	661.042
<b>Totale</b>	<b>1.475.555.838</b>

I debiti verso il personale dipendente includono le quote per il Premio di Produzione (pari a Lire 907.474.904) e l'accantonamento per i rinnovi contrattuali (pari a Lire 500.000.000).

La voce "Debiti tributari" accoglie solo le passività per imposte certe e determinate (IRAP e ritenute d'acconto del mese di dicembre).

Nella voce debiti tributari sono iscritti debiti per imposta IRAP con il seguente dettaglio:

Descrizione	Importo
Imposta regionale attività produttive (IRAP)	1.249.784.555
Acconti versati nel corso dell'esercizio	1.069.901.000
<b>Debito IRAP residuo</b>	<b>179.883.555</b>



**E) Ratei e risconti**

	Saldo al 31/12/99	Saldo al 31/12/98	Variazioni
Ratei passivi	750.000	882.415.622	- 881.665.622
Risconti passivi	2.231.042.363	-	2.231.042.363
Aggio sui prestiti	-	-	-
<b>Totale</b>	<b>2.231.792.363</b>	<b>882.415.622</b>	<b>1.349.376.741</b>

Rappresentano le partite di collegamento dell'esercizio conteggiate col criterio della competenza temporale.

La composizione della voce è così dettagliata:

**Ratei passivi**

Descrizione	Importo
Per altri costi di servizio automezzi strumentali	750.000
<b>Totale</b>	<b>750.000</b>

**Risconti passivi**

Descrizione	Importo
Per quote abbonamenti 2000 già incassate	2.180.262.363
Per contributi in c/to gestione 2000 già versati dai soci	50.780.000
<b>Totale</b>	<b>2.231.042.363</b>

**CONTO ECONOMICO**

Vengono rappresentati solamente i saldi al 31/12/1999 in quanto il passaggio dal metodo della contabilità finanziaria al metodo della partita doppia non consente un preciso raffronto fra i due esercizi. Tale raffronto è sommariamente illustrato nel prospetto allegato alla relazione.

**A) Valore della produzione**

	Saldo al 31/12/99
Valore della produzione	46.005.082.612
<b>Totale</b>	<b>46.005.082.612</b>

Descrizione	Saldo al 31/12/99
Ricavi vendite e prestazioni	6.081.506.736
Contributi in conto esercizio	38.963.979.500
Altri ricavi e proventi	959.596.376
<b>Totale</b>	<b>46.005.082.612</b>

I contributi in conto esercizio si riferiscono a:

Descrizione	Saldo al 31/12/99
Contributi statali	30.155.154.100
Contributi regionali	4.590.000.000
Contributi Comune di Trieste	1.759.563.400
Contributi Provincia di Trieste	20.000.000
Contributi Fondo Trieste	1.010.000.000
Contributi CCIAA	500.000.000
Contributi da privati	170.000.000
Altri contributi in conto esercizio	759.262.000
<b>Totale</b>	<b>38.963.979.500</b>

**B) Costi della produzione**

	Saldo al 31/12/99
Costi della produzione	44.359.454.402
<b>Totale</b>	<b>44.359.454.402</b>

Descrizione	Saldo al 31/12/99
<i>Costi per allestimenti - materie prime, sussidiarie e merci</i>	626.045.963
<i>Costi per servizi</i>	
- trasporti per attività istituzionale	73.461.316
- compensi artisti / professionisti	10.697.044.431
- spese per pubblicità	316.231.943
Costi per servizi	2.740.731.507
<i>Godimento di beni di terzi</i>	
- noleggi materiale per attività istituzionale	903.125.452
- diritti autore	393.899.531
- altri affitti, noleggi e leasing	47.730.100
<i>Costi del personale</i>	
Salari e stipendi	20.029.316.484
Oneri sociali	6.178.235.089
Trattamento di fine rapporto	1.300.027.516
Altri costi del personale	334.865.820
<i>Ammortamenti</i>	
Ammortamento immobilizzazioni immateriali	43.570.812
Ammortamento immobilizzazioni materiali	188.734.069
<i>Oneri diversi di gestione</i>	
Imposte e tasse non sul reddito dell'esercizio	219.682.915
Compensi agli amministratori	209.513.630
Compensi ai sindaci e revisori	23.025.184
Altri oneri diversi di gestione	34.212.640
<b>Totale</b>	<b>44.359.454.402</b>

**Costi per materie prime, di consumo e di merci, Costi per servizi e Costi per godimento di beni di terzi**

Sono strettamente correlati a quanto esposto nella relazione sulla gestione artistica del Sovrintendente ed al valore della produzione del conto economico.

**Costi per il personale**

La voce comprende l'intera spesa per il personale dipendente ivi compresi i miglioramenti di merito, passaggi di categoria, scatti di contingenza e accantonamenti di legge e contratti collettivi.

**Ammortamenti delle immobilizzazioni**

Per quanto concerne gli ammortamenti si specifica che gli stessi sono stati calcolati sulla base della durata utile del cespite in relazione alla residua possibilità di utilizzazione economico-tecnica.

Si richiama quanto esposto nei Criteri di valutazione per gli ammortamenti delle immobilizzazioni immateriali.

**Oneri diversi di gestione**

Si evidenziano i compensi complessivi spettanti agli amministratori e ai membri del Collegio sindacale:

Qualifica	Compenso
Sovrintendente	179.848.000
Consiglieri d'amministrazione	4.637.780
Revisori dei conti	23.010.681
<b>Totale compensi</b>	<b>207.496.461</b>
Rimborsi spese viaggio e soggiorno Sovrintendente	25.027.850
Altri oneri	14.503
<b>Totale</b>	<b>232.538.814</b>

Negli "altri oneri diversi di gestione" sono ricompresi i costi sostenuti per:

Descrizione	Saldo al 31/12/99
Condoni previdenziali (sanzioni indeducibili)	88.000
Oneri contributivi diversi	20.000
Perdite su crediti	404.175
Altri costi	373.750
Arrotondamenti	32.156
Minusvalenze da alienazione beni	1.150.000
Sopravvenienze passive	12.998.326
Abbonamenti/libri/riviste	19.146.233
<b>Totale</b>	<b>34.212.640</b>

**C) Proventi ed oneri finanziari**

	Saldo al 31/12/99
Proventi ed oneri finanziari	- 521.910.043
<b>Totale</b>	<b>- 521.910.043</b>

Descrizione	Saldo al 31/12/99
Proventi finanziari diversi	4.800
Interessi e altri oneri finanziari	521.914.843
<b>Totale</b>	<b>- 521.910.043</b>

**Proventi finanziari**

Descrizione	Saldo al 31/12/99
Abbuoni e sconti attivi	4.800
<b>Totale</b>	<b>4.800</b>

**Interessi ed oneri finanziari**

Descrizione	Saldo al 31/12/99
Interessi passivi verso banche	521.914.843
<b>Totale</b>	<b>521.914.843</b>

**E) Proventi ed oneri straordinari**

	Saldo al 31/12/99
Proventi ed oneri straordinari	5.257.265
<b>Totale</b>	<b>5.257.265</b>

Descrizione	Saldo al 31/12/99
Sopravvenienze attive	48.586.520
<b>Totale proventi</b>	<b>48.586.520</b>
Sopravvenienza passive	43.284.255
Sopravvenienza passive non deducibili	45.000
<b>Totale oneri</b>	<b>43.329.255</b>
<b>Totale netto</b>	<b>5.257.265</b>

**Imposte sul reddito d'esercizio**

	Saldo al 31/12/99
Imposte sul reddito	1.249.784.555
<b>Totale</b>	<b>1.249.784.555</b>

Descrizione	Saldo al 31/12/99
<i>Imposte correnti:</i>	
Imposta regionale sulle attività produttive (IRAP)	1.249.784.555
<b>Totale</b>	<b>1.249.784.555</b>


**Altre informazioni**

Il presente bilancio, composto da Stato patrimoniale, Conto economico e Nota integrativa e della relazione del sovrintendente sull'attività svolta, rappresenta in modo veritiero e corretto la situazione patrimoniale e finanziaria nonché il risultato economico dell'esercizio e corrisponde alle risultanze delle scritture contabili.

I prospetti che illustrano l'attività artistica e dettagliate indicazioni sulle produzioni, gli incassi, la presenza degli spettatori, sono conservate agli atti.


Il Resp. dei Servizi Amm. vi

ALESSANDRA DELFIN



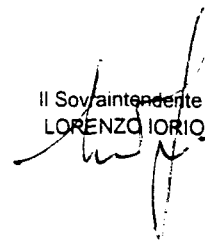
Il Presidente

RICCARDO IZZY



Il Sovrintendente

LORENZO IORIO



**Raffronti situazioni patrimoniali**

Gli importi presenti sono espressi in Lire.

**Trasformazione Ente Lirico in Fondazione (23/05/98)****ATTIVO**

<i>Immobilizzazioni</i>	Situazione al 23/5/1998	Situazione al 1/1/1999
Immobilizzazioni immateriali	52.000.000.000	52.000.000.000
Immobilizzazioni materiali	695.675.209	499.956.432
<b>Totale</b>	<b>52.695.675.209</b>	<b>52.499.956.432</b>
<i>Crediti</i>	Situazione al 23/5/1998	Situazione al 1/1/1999
Crediti	2.213.290.279	2.507.538.661
Depositi cauzionali	1.790.020	1.650.020
IVA	708.480.915	740.878.534
Crediti verso lo Stato	2.414.868.935	4.467.595.000
<b>Totale</b>	<b>5.338.430.149</b>	<b>7.717.662.215</b>
<b>Totale attivo:</b>	<b>58.034.105.358</b>	<b>60.217.618.647</b>

**PASSIVO**

<i>Fondi rischi ed oneri</i>	Situazione al 23/5/1998	Situazione al 1/1/1999
Fondo rischi	831.850.593	831.850.593
Accantonamenti per contenziosi	105.000.000	105.000.000
<b>Totale</b>	<b>936.850.593</b>	<b>936.850.593</b>
<i>Trattamento di fine rapporto</i>	Situazione al 23/5/1998	Situazione al 1/1/1999
Trattamento di fine rapporto	7.882.558.044	8.161.630.505
<b>Totale</b>	<b>7.882.558.044</b>	<b>8.161.630.505</b>
<i>Debiti</i>	Situazione al 23/5/1998	Situazione al 1/1/1999
Scoperto di conto corrente	2.414.868.935	10.787.259.208
Debiti diversi	3.325.188.556	4.883.245.112
F.I.P.	304.328.508	65.398.051
<b>Totale</b>	<b>6.044.385.999</b>	<b>15.735.902.371</b>
<i>Ratei e risconti</i>	Situazione al 23/5/1998	Situazione al 1/1/1999
Risconto quota abbonamenti	-	2.172.055.872
Accantonamento oneri personale	-	500.000.000
<b>Totale</b>	<b>-</b>	<b>2.672.055.872</b>
<b>Totale passivo:</b>	<b>14.863.794.636</b>	<b>27.506.439.341</b>

**PATRIMONIO NETTO**

<b>Totale attivo:</b>	<b>58.034.105.358</b>	<b>60.217.618.647</b>
<b>Totale passivo:</b>	<b>14.863.794.636</b>	<b>27.506.439.341</b>
<b>Patrimonio netto:</b>	<b>43.170.310.722</b>	<b>32.711.179.306</b>

**PROSPETTO DI DETTAGLIO DEI RICAVI E DEI COSTI****BILANCIO CONSUNTIVO 1999****RICAVI****RICAVI DA VENDITE E PRESTAZIONI:****ABBONAMENTI****(Al Teatro Verdi)**

Stagione Lirica e di Balletto:	2.901.362.907	
- spettacoli in abbonamento: n. 64		
- abbonati nella stagione 1998/1999: n. 6293		
- abbonati nella stagione 1999/2000: n. 6536		
Stagione Sinfonica di Primavera:	113.628.160	
- concerti in abbonamento: n. 8		
- abbonati n. 964		
Stagione Sinfonica d'Autunno:	217.111.763	3.232.102.830
- concerti in abbonamento: n. 12		
- abbonati n. 1205		

**(in Regione)**

Spettacoli in abbonamento: n. 67 27.984.078 3.260.086.908

ABBONAMENTI - diritto di prelazione 107.897.437

3.367.984.345

**VENDITA DI BIGLIETTI****(al Teatro Verdi)**

	N. Spettacoli		
Stagione Lirica	52	465.924.543	
Festival dell'Operetta	25	800.730.300	
Trieste in Danza	17	299.680.542	
Spettacoli di balletto	7	20.119.458	
Stag. Sinf. di Primavera	8	46.102.983	
Stag. Sinf. d'Autunno	12	55.171.962	
Altri concerti: sinfonici	5	108.912.618	
da camera	19	17.716.489	
Altre manifestazioni	5	21.100.142	1.835.459.037

**(in Regione)**

	N. Spettacoli		
Lirica: "Signor Bruschino"	4	1.252.560	
"Lucia di Lammermoor"	2		
Concerti	25	28.859.117	
Concerti da camera	2	2.285.267	
Spettacoli di balletto	14	7.300.974	
Concerti promozionali	27	11.246.605	50.944.523

1.886.403.560

Per gli spettacoli in Regione e all'estero, oltre agli incassi di biglietteria, si sono avuti da Comuni ed Enti organizzatori contributi rispettivamente per Lire 222.857.776 e Lire 121.363.636.

Per gli altri spettacoli a Trieste, si sono avuti contributi per un totale di Lire 495.448.341



## XIV LEGISLATURA - DISEGNI DI LEGGE E RELAZIONI - DOCUMENTI

**BILANCIO CONSUNTIVO 1999****RICAVI**

<b>VENDITA PROGRAMMI DI SALA</b>		<b>129.003.801</b>
(+ inserzioni = 159.603.801 - costo programmi di sala = 145.773.000)		
<b>PROVENTI DI GUARDAROBA</b>		<b>43.874.471</b>
<b>PROVENTI DA INSERZIONI PUBBLICITARIE</b>		<b>30.600.000</b>
<b>ALTRI PROVENTI</b>		
<i>Proventi per attività in Regione</i>		
<b>Proventi per attività in Regione ( lirica):</b>		
Gorizia	09-24/02	Il Signor Bruschino
Sacile	12/2	Il Signor Bruschino
Cividale del Friuli	17/2	Il Signor Bruschino
Udine	03-04/03	Lucia di Lammemoor
		145.000.000
<b>Proventi per attività in Regione (concerti):</b>		
Gorizia	19/1	Concerto corale
	12-19/05	Concerti sinfonici
		2.694.221
Gradisca d'Isonzo	21/1	Concerto corale
Colugna di Tavagnacco	23/1	Concerto corale
Tolmezzo	27/1	Concerto corale
Gemona del Friuli	13-20/05	Concerti sinfonici
	26/5	Concerto corale
Pordenone	14-21/05	Concerti sinfonici
	30/05-14/06	Stagione Sinfonica di Primavera
	25/09-23/10	Stagione Sinfonica d'Autunno
		30.000.000
Palmanova	20/5	Concerto corale
		4.000.000
San Vito al Tagliamento	21/5	Concerto corale
Majano	25/5	Concerto corale
		1.000.000
Cividale del Friuli	21/7	Concerto Mitelfest
		3.000.000
Udine	10-11/08	Concerti d'Operetta
<b>Proventi per attività in Regione (spettacoli di balletto):</b>		
Gorizia	16/2	La Vaise/Sheherazade
	19-20/03	Serenade/Le quattro stagioni
		2.775.571
Tolmezzo	17/2	La Vaise/Sheherazade
		726.612
Artegna	18/2	La Vaise/Sheherazade
		1.788.283
Comons	20/2	La Vaise/Sheherazade
	25/3	Serenade/Le quattro stagioni
		2.612.706
Sacile	23/2	La Vaise/Sheherazade
	23/3	Serenade/Le quattro stagioni
Latisana	24/2	La Vaise/Sheherazade
	24/3	Serenade/Le quattro stagioni
		2.360.383
Cividale del Friuli	25/2	La Vaise/Sheherazade
	16-17/03	Serenade/Le quattro stagioni

**BILANCIO CONSUNTIVO 1999****R I C A V I**

Proventi per attività in Regione (attività promozionale):

Codroipo	21/02-21/03-18/04	Camerata Strumentale		
	28/02-14/03	Gli Ottoni		
	7/3	Rossini e ... Dintomi		
	28/3	Kadmos Ensemble		
	11/4	Quintetto di Fiati	11.000.000	
Gorizia	5/3	Kadmos Ensemble		
	9/4	Rossini e ... Dintomi		
Sacile	8/3	Camerata Strumentale	3.000.000	
Cividale del Friuli	12/3	Kadmos Ensemble		
	1/4	Gli Ottoni		
Tolmezzo	1/4	Kadmos Ensemble		
Palmanova	9/4	Kadmos Ensemble		
	15/4	Gli Ottoni		
	3/5	Camerata Strumentale		
	13/5	Rossini e ... Dintomi		
Majano	5/5	Rossini e ... Dintomi		
	13/5	Kadmos Ensemble		
	17/5	Quintetto di Fiati		
Gemona del Friuli	2/6	Kadmos Ensemble		
Porcia	18/6	Camerata Strumentale	5.400.000	
Udine	5/8	Gli Ottoni		
	6/8	Quintetto a Fiati e Insieme dei Fagotti		
Varmo	26/11	Rossini e ... Dintomi		
Talmassons	2/12	Gli Ottoni		
Mereto di Tomba	17/12	Gli Ottoni	7.500.000	222.857.776

**BILANCIO CONSUNTIVO 1999****RICAVI**

Dettaglio: COMUNI DELLA REGIONE:

<u>Gorizia</u>	
2 rappresentazioni de "Il Signor Bruschino"	
3 concerti	2.694.221
3 spettacoli di balletto	2.775.571
2 concerti promozionali	
<u>Sacile</u>	
1 rappresentazioni de "Il Signor Bruschino"	
2 spettacoli di balletto	
1 concerto promozionale	3.000.000
<u>Cividale del Friuli</u>	
1 rappresentazioni de "Il Signor Bruschino"	
1 concerto (Mittelfest)	3.000.000
3 spettacoli di balletto	
2 concerti promozionali	
<u>Udine</u>	
2 rappresentazioni de "Lucia di Lammermoor"	145.000.000
2 concerti	
2 concerti promozionali	
<u>Gradisca d'Isonzo</u>	
1 concerto	
<u>Colugna di Tavagnacco</u>	
1 concerto	
<u>Tolmezzo</u>	
1 concerto	
1 spettacolo di balletto	726.612
1 concerto promozion.	
<u>Gemona del Friuli</u>	
3 concerti	
1 concerto promozion.	
<u>Pordenone</u>	
2 concerti	
stagione sinfonica di primavera e	
stagione sinfonica d'autunno	30.000.000
<u>Palmanova</u>	
1 concerto	4.000.000
4 concerti promozionali	
<u>San Vito al Tagliamento</u>	
1 concerto	
<u>Majano</u>	
1 concerto	1.000.000
3 concerti promozionali	
<u>Artegna</u>	
1 spettacolo di balletto	1.788.283
<u>Comens</u>	
2 spettacoli di balletto	2.612.706
<u>Latisana</u>	
2 spettacoli di balletto	2.360.383
<u>Codroipo</u>	
8 concerti promozionali	11.000.000
<u>Porcia</u>	
1 concerto promozion.	5.400.000
<u>Progetto Integrato Cultura medio Friuli:</u>	
<u>Varmo</u>	
1 concerto promozionale	
<u>Talmassons</u>	
1 concerto promozionale	
<u>Mereto di Tomba</u>	
1 concerto promozionale	7.500.000
	<u>222.857.776</u>

**BILANCIO CONSUNTIVO 1999****R I C A V I****Proventi per attività all'Estero**

<b>Proventi per attività all'estero (lirica):</b>			
Lubiana	20/2	Il Signor Bruschino	23.000.000
<b>Proventi per attività all'estero (concerti):</b>			
Umago	22/5	Concerto corale	15.000.000
<b>Proventi per attività all'estero (spettacoli di balletto):</b>			
Portorose	26/2	La Vaise/Sheherazade	9.000.000
Nova Gorica	18/03 (2 spett.)	Serenade/Le quattro stagioni	9.000.000
<b>Proventi per attività all'estero (attività promozionale):</b>			
Crevatini	15/1	Gli Ottoni	36.363.636
Buie	18/3	Camerata Strumentale	8.000.000
Dignano d'Istria	15/4	Camerata Strumentale	8.000.000
Sezana	16/4	Camerata Strumentale	
Budapest	17/5	Camerata Strumentale	13.000.000
			<u>121.363.636</u>
<b>Dettaglio:</b>			
Università Popolare	85.363.636		
Repubblica Croazia	14.000.000		
Auditorj Portoroz	9.000.000		
Az.Reg. per la Promozione Turistica	13.000.000		
	<u>121.363.636</u>		
<b>Altre attività:</b>			
Associazione Commercianti al Dettaglio per concerto Buon Anno Trieste! (06/01)			96.000.000
Associazione Culturale Rodolfo Lipizer per concerto corale (19/01)			1.000.000
Azienda Regionale per la Promozione Turistica per concerto Filarmonica (19/02)			40.000.000
Comune di Trieste per concerto corale (25/04)			14.848.000
Rotary Club per concerto de "Gli Ottoni" (05/05)			1.500.000
Assicurazioni Generali S.p.A. per i concerti d'estate (7-14-21-28/06)			70.000.000
Rendita palco Parisi			20.775.843
Teatro Comunale di Bologna per concerto del coro a Ravenna			32.025.304
			<u>276.149.147</u>
<b>Altri proventi:</b>			
ACAD			1.700.000
APICE			445.000
Operas de Montpellier			1.125.000
			<u>3.270.000</u>

**BILANCIO CONSUNTIVO 1999****RICAVI****ALTRI RICAVI**

<i>NOLEGGIO MATERIALE TEATRALE</i>			236.000.000
<i>AFFITTI TERRENI E FABBRICATI</i>			
Fitto Bar		11.290.150	
<i>Cessione Sala Tripovich:</i>			
Studio F.M.	5.000.000		
Comune di Trieste	3.500.000		
Biline	8.000.000		
Biline	8.000.000		
Croce Rossa Italiana	2.500.000		
Lega Ist.Lotta Tumori	4.500.000		
Cenacolo Arabesque	12.000.000		
Comune di Trieste	3.000.000	46.500.000	
<i>Cessione Teatro Verdi:</i>			
Azienda Regionale per la promozione turistica	10.000.000		
Congresso Nazionale Lions 1999	23.000.000		
Comune di Trieste (Premio Trieste)	6.000.000		
Comune di Trieste (concerto Mo.Abbado)	15.000.000		
Comitato Conferenze Elettra	10.200.000	64.200.000	121.990.150
<i>ARROTONDAMENTI</i>			30.056
<i>PROVENTI PER RIMBORSI</i>			
Teatro Stabile per utilizzo Sala Tripovich (dal mese di settembre)		104.856.962	
Assicurazioni Generali S.p.A. per liquidazione danni polizza strumenti		11.826.000	
Comune di Trieste per rimborsi fitti padiglione Fiera (laboratori scenografici)		51.477.100	
Altro		30.921.503	199.081.565
<i>PROVENTI DIVERSI</i>			1.651.070
<i>SOPRAVVENIENZE ATTIVE</i>			
I.R.A.P. - rimborso 1998		362.220.000	
Contributi 1998 riscossi nel 1999		28.000.000	
Crediti non determinati		10.623.535	400.843.535

**BILANCIO CONSUNTIVO 1992****RICAVI**

<b>CONTRIBUTI CONTO ESERCIZIO</b>		
<i>CONTRIBUTI STATALI</i>		
Ministero per i Beni e delle Attività Culturali	25.632.521.840	
Da incassare	1.797.739.050	
	<u>2.724.893.210</u>	30.155.154.100
<i>CONTRIBUTI REGIONALI</i>		
Regione Autonoma Friuli-Venezia Giulia		4.590.000.000
<i>CONTRIBUTI COMUNE DI TRIESTE</i>		
Contributo ordinario	1.500.000.000	
Contributo per lavori alla Sala Tripovich	250.000.000	
Contributo per il concerto del Collegio del Mondo Unito dell'Adriatico	<u>9.563.400</u>	1.759.563.400
<i>CONTRIBUTI DELLE PROVINCIE</i>		
		20.000.000
<i>CONTRIBUTI FONDO TRIESTE</i>		
Commissariato del Governo		
- per attività	810.000.000	
- per Festival dell'Operetta	<u>200.000.000</u>	1.010.000.000
<i>CONTRIBUTO C.C.I.A.A.</i>		
		500.000.000
<i>ALTRI CONTRIBUTI IN CONTO ESERCIZIO</i>		
CR Fondazione	500.000.000	
Assicurazioni Generali	34.262.000	
Associazione Amici del Teatro Verdi per concerto Down Princess	20.000.000	
Comuni diversi	205.000.000	
Altri Contributi da privati	<u>170.000.000</u>	929.262.000
ABBUONI E SCONTI		4.800
<b>PROVENTI STRAORDINARI</b>		
<i>SOPRAVVENIENZE ATTIVE</i>		
Vendita pianoforti e contributo Comune per sgombero magazzini		48.586.520
<b>TOTALE DEI RICAVI</b>		<b>46.053.673.932</b>
<b>Perdita dell'esercizio</b>		<b>120.809.123</b>

## XIV LEGISLATURA - DISEGNI DI LEGGE E RELAZIONI - DOCUMENTI

**BILANCIO CONSUNTIVO 1999****COSTI****ACQUISTO MATERIE PRIME/CONSUMO/MERCI:**

## ACQUISTO MATERIALI PER ALLESTIMENTI/COSTUMI

Lirica	281.068.327	
Operette	125.147.772	406.216.099

ACQUISTO MATERIALI DI CONSUMO		140.296.744
-------------------------------	--	-------------

ACQUISTO CANCELLERIA E CONSUMO UFFICIO		48.920.664
--	--	------------

ALTRI ACQUISTI		15.458.161
----------------	--	------------

ACQUISTO MATERIALI DI PULIZIA		14.738.999
-------------------------------	--	------------

ACQUISTO CARBURANTI E LUBRIFICANTI		948.629
------------------------------------	--	---------

RETTIFICHE PER SCONTI	-533.333	626.045.963
-----------------------	----------	-------------

**SERVIZI**

## SPESE PER RISTRUTTURAZIONE IMMOBILI

Lavori alla Sala Tripovich		20.452.000
----------------------------	--	------------

## SPESE PER TRASPORTO MERCI E MATERIALI

Trasporto materiale teatrale (calzature, parrucche, tela scenografica, costumi)	52.675.398	
Trasporto allestimenti a noleggio	48.303.469	
Trasporto per attività in Regione	32.513.000	
Trasporto per attività all'estero	3.546.250	
Altro	39.159.875	176.197.992

## LAVORAZIONI ESTERNE

Riparazioni strumenti, arredi		8.993.000
-------------------------------	--	-----------

## MANUTENZIONE FABBRICATI

Lavori straordinari manutenzione Sala Tripovich	249.284.900	
Valmaura: messain sicurezza soffitto	8.950.000	
Teatro Verdi: interventi di riparazione	6.001.415	264.236.315

## MANUTENZIONE MACCHINE/IMPIANTI/ATTREZZATURE

## Al Teatro Verdi:

manutenzione ascensori	620.000	
manutenzione impianto di riscaldamento e condizionamento	95.484.700	
esecuzione impianto raffrescamento cabina regia	7.200.000	
manutenzione impianto elettrico	34.814.395	
sostituzione lampade esterne	23.378.000	
manutenzione macchine e impianti di palcoscenico	63.667.000	
manutenzione impianto anticendio e revisione estintori	2.914.000	
manutenzione impianto telefonico	14.319.497	
altri interventi manutentivi	13.530.366	255.927.958

## Alla Sala Tripovich:

manutenzione impianto di riscaldamento e condizionamento	28.025.000	
verifica impianto elettrico	17.000.000	
manutenzione impianto anticendio	2.830.000	
revisione estintori	2.044.100	
altri interventi manutentivi	3.502.000	53.401.100

## Laboratori:

manutenzione estintori	773.800	310.102.858
------------------------	---------	-------------

MANUTENZIONE E RIPARAZIONE MACCHINE D'UFFICIO		17.472.550
---	--	------------

## CONSULENZE TECNICHE

Progetto acustico sale	30.220.000	
Sicurezza	17.759.996	
Redazione inventario	26.850.000	74.829.996

**BILANCIO CONSUNTIVO 1999****C O S T I**

<b>SPESE DI PULIZIA LOCALI</b>		
Al Teatro Verdi	178.800.000	
Alla Sala Tripovich (di cui Lire 8.308.000 in cto Teatro Stabile)	<u>29.383.000</u>	208.183.000
<b>SPESE PER SMALTIMENTO RIFIUTI</b>		
		4.835.250
<b>SPESE PER ACCERTAMENTI SANITARI</b>		
		183.600
<b>MANUTENZIONI E RIPARAZIONI LOCALI DI TERZI</b>		
Interventi Padiglione Fiera e containers		1.952.000
<b>SPESE LAVANDERIA E PULITURA</b>		
		5.036.500
<b>SPESE PER RECAPITO PACCHI E DOCUMENTI</b>		
		13.395.950
<b>SPESE PER CONCORSI ED AUDIZIONI</b>		
		20.382.980
<b>INSERZIONI DIVERSE SU GIORNALI</b>		
Il Piccolo	46.528.190	
Il Gazzettino	27.330.000	
Periodici e riviste	<u>9.223.000</u>	83.081.190
<b>MANUTENZIONE AUTOMEZZI STRUMENTALI</b>		
		20.000
<b>ALTRI COSTI DI SERVIZIO AUTOMEZZI STRUM.</b>		
		750.000
<b>ASSICURAZIONI AUTOMEZZI STRUMENTALI</b>		
		4.196.000
<b>SERVIZI AMMINISTRATIVI</b>		
		3.470.100
<b>CANONI ASSISTENZA MACCHINE ELETTR./PROG.</b>		
Biglietteria, Sistema AS400, Personal e Internet		97.279.900
<b>LEGALI E CONSULENZE</b>		
Avvocatura dello Stato e vertenza I.V.A.		39.397.209
<b>SPESE TELEFONICHE</b>		
		110.894.150
<b>SPESE RADIOMOBILE</b>		
		3.328.551
<b>SPESE TELEX</b>		
		1.056.000
<b>SPESE POSTALI, AFFRANCATURE, VAL.BOLLATI</b>		
		33.081.737
<b>ASSICURAZIONI DIVERSE (*)</b>		
		123.074.513
(*) di cui: 583.705 per attività all'estero		
44.362.290 per assicurazioni trasporto strumenti		
<b>SERVIZI DI VIGILANZA</b>		
<b>Al Teatro Verdi:</b>		
spettacoli	146.066.700	
custodia notturna	<u>162.728.170</u>	308.794.870
<b>Altri locali:</b>		
		4.471.900
<b>Alla Sala Tripovich: (*)</b>		
		<u>110.822.250</u>
(*) di cui 29.485.940 a carico del Teatro Stabile		
<b>SPESE DI RAPPRESENTANZA (PARZ. DEDUCIBILI)</b>		
		5.320.000
<b>POLIZZE FIDEJUSSORIE</b>		
		624.000
<b>SPESE PER FORNITURA RISCALDAMENTO</b>		
Teatro Verdi, Sala Tripovich, San Giovanni		284.576.049



## XIV LEGISLATURA - DISEGNI DI LEGGE E RELAZIONI - DOCUMENTI

**BILANCIO CONSUNTIVO 1999****C O S T I**

<b>SPESE PER ENERGIA ELETTRICA</b>			
Teatro Verdi		179.016.940	
Sala Tripovich		95.451.636	
Altri locali		1.025.199	275.493.775
<b>SPESE PER FORNITURA ACQUA</b>			
			20.822.681
<b>ALTRI COSTI PER SERVIZI</b>			
accordature strumenti		16.760.000	
riparazioni strumenti		9.239.791	
esecuzione fotocopie a colori e rilegature		8.298.028	
traduzioni testi		912.000	
riparazioni calzature, assistenza serv.parrucchiera, disinfestazioni sanitarie		9.209.541	44.419.360
<b>FACCHINAGGI</b>			
			12.165.000
<b>SPESE BANCARIE</b>			
			12.369.561
<b>SERVIZI PER PRESTAZIONI PROFESSIONALI</b>			
<b>SPESE PER PRESTAZIONI PROFESSIONALI:</b>			
Prestazioni professionali (INPS10%)		34.800.000	
Contributi INPS 10% e professionali 12%		168.720	34.968.720
<b>GODIMENTO BENI DI TERZI</b>			
<b>FITTI E LOCAZIONI PASSIVI</b>			
			30.740.500
<b>LEASING FINANZIARIO DEDUCIBILE</b>			
			16.989.600
<b>SPESE PER PUBBLICITA'</b>			
<b>SPESE MANIFESTI/LOCANDINE/MAT.INFORMAT.</b>			
<b>Stagione Lirica e di Balletto</b>			
spese generali	3.725.000		
per singole produzioni (Lirica)	8.184.250		
per singole produzioni (Balletto)	1.682.250		
Il Signor Bruschino*	463.750	14.055.250	
<b>Festival dell'Operetta</b>			
spese generali	11.886.000		
per singole produzioni	14.384.000	26.270.000	
<b>Stagione Sinfonica di Primavera</b>			
			4.702.500
<b>Stagione Sinfonica d'Autunno</b>			
			4.311.250
<b>Balletti di produzione</b>			
			927.500
<b>Concerti</b>			
			1.296.750
<b>SERVIZI PER DIFFUSIONE PUBBLICITA'</b>			
Stagione Lirica e di Balletto		7.898.500	
Festival dell'Operetta		23.657.460	
Stagioni Sinfoniche ed altri concerti		1.297.000	32.852.960
<b>TASSE PUBBLICA AFFISSIONE</b>			
Stagione Lirica e di Balletto		13.306.000	
Festival dell'Operetta		9.814.000	
Stagioni Sinfoniche ed altri concerti		11.495.000	
Balletti di produzione		1.521.000	
Comunicazione ingresso privati e attività in genere		3.651.000	39.787.000

**BILANCIO CONSUNTIVO 1999****COSTI**

<b>SPESE PER ACQUISTO PROGRAMMI DI SALA</b>		
Stagione Lirica e di Balletto	93.765.500	
Festival dell'Operetta	30.840.000	
Stagioni Sinfoniche	17.107.500	
Altro	4.060.000	145.773.000
<b>SPESE PER SERVIZI FOTOGRAFICI/CONFERENZIERI</b>		
Servizi fotografici	37.873.733	
Testi programmi	2.800.000	
Prolusioni	3.050.000	
Correzione bozze (solo "Der Rosenkavalier" e "Nozze Istriane")	2.100.000	
Altri servizi	432.000	46.255.733
		<u>3.104.693.550</u>
<b>PRESTAZIONI ISTITUZIONALI</b>		
<b>NOLEGGI:</b>		
<b>NOLEGGIO SCENE E MATERIALE SCENOGRAFICO</b>		
Stagione Lirica e di Balletto	70.000.000	
Festival dell'Operetta	128.700.000	198.700.000
<b>NOLEGGIO COSTUMI</b>		
Stagione Lirica in sede	274.010.524	
Stagione Lirica fuori sede	14.700.000	
Festival dell'Operetta	172.500.000	
Balletti di produzione	2.550.000	463.760.524
<b>NOLEGGIO ATTREZZERIA</b>		
Stagione Lirica in sede	13.970.000	
Stagione Lirica fuori sede	1.180.000	
Festival dell'Operetta	10.900.000	26.050.000
<b>NOLEGGIO PARRUCHE</b>		
Stagione Lirica in sede	25.020.000	
Stagione Lirica fuori sede	980.000	
Festival dell'Operetta	23.200.000	49.200.000
<b>NOLEGGIO CALZATURE</b>		
Stagione Lirica in sede	23.080.000	
Stagione Lirica fuori sede	520.000	
Festival dell'Operetta	21.900.000	45.500.000
<b>NOLEGGIO GIOIELLI</b>		
Stagione Lirica e di Balletto	2.000.000	
Festival dell'Operetta	1.900.000	3.900.000
<b>NOLEGGIO MATERIALI MUSICALI</b>		
Stagione Lirica e di Balletto	46.400.000	
Festival dell'Operetta	8.450.000	
Stagione Sinfonica di Primavera	9.158.000	
Stagione Sinfonica d'Autunno	9.120.000	
Balletti di produzione	960.000	
Gruppi strumentali	600.000	
Concerti	6.194.000	
Altro	750.000	81.632.000
<b>NOLEGGIO STRUMENTI MUSICALI</b>		7.350.000
<b>NOLEGGIO MATERIALE TECNICO</b>		27.032.928

**BILANCIO CONSUNTIVO 1999****COSTI**

## ARTISTI SCRITTURATI:

	<i>DIRETTORI D'ORCHESTRA</i>		
Stagione Lirica in sede	701.000.000		
Stagione Lirica fuori sede	71.500.000		
Festival dell'Operetta	127.000.000		
Stagione Sinfonica di Primavera	102.500.000		
Stagione Sinfonica d'Autunno	186.750.000	1.188.750.000	
Altri concerti:			
- a Trieste	24.000.000		
- concerti corali	26.000.000		
- altri concerti in Regione	47.250.000	97.250.000	1.286.000.000
	<i>COMPAGNIE DI CANTO</i>		
Stagione Lirica in sede		3.301.220.000	
Stagione Lirica fuori sede		175.000.000	
Festival dell'Operetta		908.600.000	4.384.820.000
	<i>REGISTI</i>		
Stagione Lirica in sede		188.700.000	
Stagione Lirica fuori sede		6.800.000	
Festival dell'Operetta		73.000.000	268.500.000
	<i>COREOGRAFI</i>		
Festival dell'Operetta			51.500.000
	<i>BOZZETTISTI/FIGURINISTI/ E SCENOGRAFI</i>		
Stagione Lirica		126.500.000	
Festival dell'Operetta		84.500.000	211.000.000
	<i>SPESE PER COMPLESSI OSPITI</i>		
Festival dell'Operetta		522.000.000	
Trieste in Danza		1.440.000.000	
Altri concerti		25.000.000	1.987.000.000
	<i>SOLISTI DA CONCERTO</i>		
Stagione Sinfonica di Primavera		86.000.000	
Stagione Sinfonica d'Autunno		175.000.000	
Altri concerti sinfonici, da camera e d'operetta		72.050.000	333.050.000
	<i>TERSICOREI SOLISTI</i>		
			108.000.000
	<i>RIMBORSO SPESE VIAGGIO E SOGG. ARTISTI</i>		
			114.354.268
	<i>ALTRE SPESE PER PRESTAZIONI DI SERVIZI</i>		
prolusioni, revisione testi, rifacimento partiture, spettacoli c/to terzi			172.131.129
	<i>COSTO CONTRIBUTI ARTISTI</i>		
			830.635.045

**BILANCIO CONSUNTIVO 1999****COSTI**

COMPENSI PER SCRITTURE PROFESSIONALI:		
<i>COMPENSI ORCHESTRA PERSONALE SCRITTURATO</i>		
1^ tromba e contratti professionali		181.505.600
<i>COMPENSI CORO PERSONALE SCRITTURATO</i>		
Accademia Canto Corale		33.400.000
<i>COMPENSI BALLO PERSONALE SCRITTURATO</i>		39.700.000
<i>COMPENSI PERSONALE TECNICO SCRITTURATO</i>		
Tecnici per soprattitoli o lavori su materiali musicali al computer		7.880.000
<i>COMPENSI BANDA PERSONALE SCRITTURATO</i>		
"Lucia di Lammermoor" e "Turandot"		54.400.000
<i>SI MAESTRI COLLABORATORI PERSONALE SCRITTURATO</i>		
Mo. del coro, Mo. del ballo, Segretario Artistico, Datore luci		372.504.000
<i>COMPENSI A PERSONALE DIRIGENTE</i>		
Direttore Artistico e Responsabile Tecnico		252.420.742
<i>RIMBORSO SPESE VIAGGIO SCRITTURE PROFESSIONALI</i>		8.243.647
DIRITTI D'AUTORE		
	<i>DIRITTI D'AUTORE</i>	393.899.531
SPESE PER TRASPORTI ATTIVITA' ISTITUZIONALE:		
<i>SPESE PER TRASPORTI PERSONALE DIPENDENTE</i>		
Concerti in Regione e all'estero		53.179.964
<i>SPESE PER TRASPORTI MATERIALI</i>		1.000.328
<i>NOLEGGI AUTOMEZZI PER ATTIVITA' ISTITUZIONALE</i>		19.281.024
		<u>TOTALE PRESTAZIONI ISTITUZIONALI</u>
		<u>12.067.530.730</u>

**BILANCIO CONSUNTIVO 1990****COSTI****COSTI PERSONALE DIPENDENTE***SALARI E STIPENDI:*

STIPENDI PERSONALE DIRIGENTE	387.478.051		
STIPENDI PERSONALE AMMINISTRATIVO	996.900.483		
STIPENDI PERSONALE AMMINISTRATIVO A T.DETERM.	132.115.410		
STIPENDI PERSONALE SERVIZI GENERALI	382.412.381		
STIPENDI PERSONALE SERVIZI GENERALI A T. DETERM.	71.913.602		
STIPENDI MAESTRI COLLABORATORI	280.232.520		
STIPENDI MAESTRI COLLABORATORI A T. DETERMINATO	329.273.835		
STIPENDI ORCHESTRA	5.989.936.493		
STIPENDI ORCHESTRA A TEMPO DETERMINATO	1.081.359.126		
STIPENDI CORO	3.365.114.095		
STIPENDI CORO A TEMPO DETERMINATO	547.729.941		
STIPENDI BALLO	414.149.990		
STIPENDI BALLO A TEMPO DETERMINATO	358.527.121		
STIPENDI SCENOGRAFI IMPIEGATI	476.768.907		
STIPENDI SCENOGRAFI IMPIEGATI A TEMPO DETERMINAT	22.653.030		
STIPENDI SCENOGRAFI OPERAI	159.031.352		
STIPENDI SCENOGRAFI OPERAI A TEMPO DETERMINATO	40.383.964		
STIPENDI MACCHINISTI	2.018.933.547		
STIPENDI MACCHINISTI A TEMPO DETERMINATO	508.511.853		
STIPENDI SARTE	198.984.675		
STIPENDI SARTE A TEMPO DETERMINATO	147.937.442		
STIPENDI DIREZIONE SCENA	185.980.925	18.096.328.743	
STIPENDI PERSONALE DI SALA SALTUARIO SERALE	396.769.912		
STIPENDI AIUTO SERALI SALTUARIO SERALE	316.569.188		
STIPENDI COMPARSE SALTUARIO SERALE	205.083.143	918.422.243	
LAVORO STRAORDINARIO		798.618.516	
PRESTAZIONI SOLISTICHE DIPENDENTI assoli, partecine, prestazioni in concerti	96.489.551		
COMPENSI PER ATTIVITA' PROMOZIONALE	8.430.509		
COMPENSI PER ATTIVITA' IN DECENTRAMENTO	111.026.922	215.946.982	20.029.316.484

*ONERI SOCIALI:*

COSTO CONTRIBUTI E.N.P.A.L.S. DIPENDENTI	4.217.573.625		
COSTO CONTRIBUTI I.N.P.S. DIPENDENTI	859.428.511		
COSTO CONTRIBUTI I.N.A.I.L. DIPENDENTI	204.012.405		
COSTO CONTRIBUTI F.I.P. DIPENDENTI	748.255.389		
COSTO CONTRIBUTI I.N.P.D.A.I. DIPENDENTI	128.066.640		
COSTO CONTRIBUTI PREVIDAI DIPENDENTI	9.267.519		
COSTO CONTRIBUTI F.A.S.I. DIPENDENTI	11.631.000	6.178.235.089	

*TRATTAMENTO DI FINE RAPPORTO:*

T.F.R. MATURATO AL PERSONALE ARTISTICO	759.361.221		
T.F.R. CORRISPOSTO AL PERSONALE ARTISTICO	92.238.654		
T.F.R. MATURATO AL PERSONALE AMMINISTRATIVO	123.528.514		
T.F.R. CORRISPOSTO AL PERSONALE AMMINISTRATIVO	5.007.597		
T.F.R. MATURATO AL PERSONALE TECNICO	282.518.756		
T.F.R. CORRISPOSTO AL PERSONALE TECNICO	37.372.774	1.300.027.516	

**BILANCIO CONSUNTIVO 1999****COSTI****ALTRI COSTI PERSONALE DIPENDENTE:**

CONTROLLI SANITARI	14.910.000		
VESTIARIO E DIVISE PERSONALE DIPENDENTE	44.089.868	58.999.868	
DIARIE DI MISSIONE E RIMBORSI INTERNO			
Indennità fuori piazza	72.564.000		
Rimborsi viaggi	13.625.000		
Rimborsi pedaggi e altre spese	14.783.853		
Trasferte attività in Regione	130.368.750		
Trasferte individuali	20.092.566	251.434.169	
DIARIE DI MISSIONE E RIMBORSI ESTERO		18.968.450	
ALTRE SPESE		5.463.333	334.865.820
<b>TOTALE COSTI PERSONALE</b>			<b>27.842.444.909</b>

**AMMORTAMENTI****AMMORTAMENTI IMMOBILIZZAZIONI IMMATERIALI:**

AMMORTAMENTO IMPIANTO E COSTITUZIONE	43.570.812		
ALTRI AMMORTAMENTI		43.570.812	

**AMMORTAMENTI IMMOBILIZZAZIONI MATERIALI:**

AMMORTAMENTO COSTRUZIONI LEGGERE	15.106.614		
AMMORTAMENTO IMPIANTI TERMICI/ELETTRICI	24.464.940		
AMMORTAMENTO IMPIANTO TELEFONICO	677.000		
AMMORTAMENTO ALTRI IMPIANTI	990.000		
AMMORTAMENTO STRUMENTI MUSICALI	31.161.011		
AMMORTAMENTO MATERIALE ELETTRICO ILLUMINOTECNI	10.846.099		
AMMORTAMENTO MATERIALE ELETTRICO FONICA	6.449.979		
AMMORTAMENTO ARREDI E MOBILI	4.377.867		
AMMORTAMENTO MACCHINE ORDINARIE UFFICIO	74.400		
AMMORTAMENTO MACCHINE ELETTRICHE UFFICIO	31.811.093		
AMMORTAMENTO ATTREZZATURE	39.305.285		
AMMORTAMENTO RADIOMOBILE	83.333		
AMMORTAMENTO MATERIALE MUSICALE/BIBLIOTECA	23386448		
ALTRI AMMORTAMENTI		188.734.069	232.304.881

**SVALUTAZIONI**

SVALUTAZIONI 0

**VARIAZIONI DELLE RIMANENZE**

VARIAZIONI DELLE RIMANENZE 0

**ACCANTONAMENTI PER RISCHI ED ONERI**

ACCANTONAMENTI PER RISCHI ED ONERI 0

**BILANCIO CONSUNTIVO 1999****COSTI****ONERI DIVERSI DI GESTIONE***IMPOSTE E TASSE DIVERSE*

IMPOSTA SPETTACOLI	208.015.336	
ALTRE IMPOSTE	11.667.579	219.682.915

*COMPENSI AD AMMINISTRATORI, SINDACI, REVISORI*

COMPENSI AD AMMINISTRATORI	4.637.780	
COMPENSI A SINDACI E REVISORI	23.025.184	
COMPENSI AL SOVRINTENDENTE	179.848.000	
SPESE VIAGGIO SOVRINTENDENTE	25.027.850	232.538.814

<i>ALTRI COSTI DI GESTIONE</i>	34.212.640	486.434.369
--------------------------------	------------	-------------

**INTERESSI PASSIVI**

<i>INTERESSI PASSIVI</i>	521.914.843
--------------------------	-------------

**ALTRI ONERI FINANZIARI**

<i>ALTRI ONERI FINANZIARI</i>	0
-------------------------------	---

**ONERI STRAORDINARI***SOPRAVVENIENZE PASSIVE*

Imposta spettacoli "Corsaro" non imputata nel 1998	12.000.000	
Fitto Padiglioni Fiera nel 1998	20.736.600	
Credito E.N.P.A.L.S. artisti	10.476.255	
Sopravvenienze non deducibili	45.000	
Diff. C.C.T. S.r.l.	71.400	43.329.255

**IMPOSTE DELL'ESERCIZIO**

<i>I.R.A.P.</i>	1.249.784.555
-----------------	---------------

<b>TOTALE DEI COSTI</b>	<b>46.174.483.055</b>
-------------------------	-----------------------

**Riepilogo Attività - Costi - Ricavi**

Gli importi presenti sono espressi in Lire.

**CONSUNTIVI LIRICA**

<b>A Trieste</b>	<b>Recite</b>	<b>Costi</b>	<b>Incassi</b>	<b>Copertura</b>	<b>Contributi</b>
Salomé	8	1.061.939.228	413.175.484	38,91	
Lucia di Lammermoor	8	1.017.158.065	473.832.117	46,58	
Les dialogues des Carmelites	8	1.079.978.563	380.952.820	35,27	
Turandot	9	1.182.835.300	560.136.589	47,36	
Der Rosenkavalier	8	1.798.049.403	418.171.823	23,26	
Nozze Istriane	8	945.640.063	389.451.624	41,18	
<b>Totale</b>	<b>49</b>	<b>7.085.600.622</b>	<b>2.635.720.457</b>	<b>37,2</b>	
Altre spese generali		26.170.235			
Incassi programmi			91.544.312		
<b>Totale</b>	<b>49</b>	<b>7.111.770.857</b>	<b>2.727.264.769</b>	<b>38,35</b>	<b>-</b>

<b>A Trieste</b>	<b>Recite</b>	<b>Costi</b>	<b>Incassi</b>	<b>Copertura</b>
<b>Medie per spettacolo</b>	<b>49</b>	<b>145.138.181</b>	<b>55.658.465</b>	<b>38,35</b>

<b>A Udine</b>	<b>Recite</b>	<b>Costi</b>	<b>Incassi</b>	<b>Copertura</b>	<b>Contributi</b>
Lucia di Lammermoor	2	257.727.164	-	0	
<b>Totale</b>	<b>2</b>	<b>257.727.164</b>	<b>-</b>	<b>0</b>	
Contributi Comune di Udine					145.000.000
Incremento contributo regionale (anche per Siegfried anno 2000)					300.000.000
<b>Totale</b>	<b>2</b>	<b>257.727.164</b>	<b>-</b>	<b>0</b>	<b>445.000.000</b>

<b>A Trieste, in Regione e all'Estero</b>	<b>Recite</b>	<b>Costi</b>	<b>Incassi *</b>	<b>Copertura</b>	<b>Contributi</b>
Il Signor Bruschino	8	145.180.767	9.973.973	6,87	
* incassi riferiti a 5 spettacoli					
<b>Totale</b>	<b>8</b>	<b>145.180.767</b>	<b>9.973.973</b>	<b>6,87</b>	
Contributi per lo spettacolo all'estero, e da vari Comuni assieme all'attività dei complessi, del coro e del balletto					23.000.000
<b>Totale</b>	<b>8</b>	<b>145.180.767</b>	<b>9.973.973</b>	<b>6,87</b>	<b>23.000.000</b>

<b>Totale Lirica</b>	<b>59</b>	<b>7.514.678.788</b>	<b>2.737.238.742</b>	<b>36,43</b>	<b>468.000.000</b>
----------------------	-----------	----------------------	----------------------	--------------	--------------------



## XIV LEGISLATURA - DISEGNI DI LEGGE E RELAZIONI - DOCUMENTI

**DETTAGLI LIRICA (Sede)**

	Salomé	Lucia di Lammermoor	Les dialogues des Carmelites	Turandot
<i>N. recite</i>	8	8	8	9
<b>Compagnie artistiche</b>				
M.o Direttore	60.000.000	244.000.000	96.000.000	117.000.000
Compagnia di canto	652.500.000	449.000.000	510.120.000	501.200.000
Regista	18.000.000	7.200.000	50.000.000	35.000.000
Bozzettista-Figurista-Scenografo	19.000.000	18.000.000	17.500.000	-
Coreografo	-	-	-	-
Rimborso viaggi	14.811.000	6.532.973	5.912.900	7.769.190
Oneri previdenziali ed assistenziali	49.033.576	74.889.704	87.615.366	73.455.037
Complessi di palcoscenico	-	22.000.000	-	50.400.000
<b>Totale</b>	<b>813.344.576</b>	<b>821.622.677</b>	<b>767.148.266</b>	<b>784.824.227</b>
<b>Budget</b>	<b>893.061.000</b>	<b>819.351.000</b>	<b>789.516.000</b>	<b>713.524.500</b>
<b>Allestimenti</b>				
Noleggio scene	-	-	70.000.000	-
Noleggio costumi	37.000.000	40.800.000	-	81.460.524
Noleggio attrezzeria e gioielli	50.000	4.720.000	9.200.000	-
Noleggio parrucche	1.700.000	3.920.000	4.950.000	-
Noleggio calzature	2.000.000	2.080.000	5.000.000	-
Acquisto materiale scenografico	40.499.004	40.315.200	12.060.384	11.253.246
Trasporti	1.270.000	2.671.548	18.000.000	30.830.827
Noleggio materiale musicale	6.400.000	-	12.000.000	14.400.000
Noleggio strumenti	700.000	200.000	-	-
<b>Totale</b>	<b>89.619.004</b>	<b>94.706.748</b>	<b>131.210.384</b>	<b>137.944.597</b>
<b>Budget</b>	<b>127.000.000</b>	<b>185.000.000</b>	<b>130.000.000</b>	<b>250.000.000</b>
<b>Personale aggiunto</b>				
Orchestra	24.635.710	9.173.379	19.015.294	26.074.523
Coro	-	-	-	-
Ballo	-	-	-	-
Comparse	22.238.796	14.068.844	21.901.142	36.675.423
Tecnici di palcoscenico	4.870.678	9.494.823	16.504.511	15.483.021
Personale scritturato	-	9.600.000	19.540.000	11.800.000
Prestazioni speciali orchestra e coro	-	7.200.000	7.420.258	27.073.560
Oneri previdenziali ed assistenziali	20.698.074	13.094.818	22.968.378	31.277.187
<b>Totale</b>	<b>72.443.258</b>	<b>62.631.864</b>	<b>107.349.583</b>	<b>148.383.714</b>
<b>Budget</b>	<b>67.553.200</b>	<b>48.732.080</b>	<b>34.390.000</b>	<b>77.795.000</b>
<b>Varie</b>				
Manifesti e locandine	1.551.750	1.792.750	463.750	1.567.500
Programmi	9.831.000	10.804.000	8.968.000	11.088.000
Testi programmi	-	-	-	-
Diritti d'autore	50.958.046	-	47.184.584	68.510.921
Imposta spettacoli	16.380.950	20.400.762	15.130.039	22.149.855
Affissione manifesti	624.000	858.000	741.000	858.000
Servizi fotografici	308.000	882.000	332.000	324.000
Sopratitoli e traduzioni	2.200.000	-	-	-
Altre varie	4.678.644	3.459.264	1.450.957	7.184.486
<b>Totale</b>	<b>86.532.390</b>	<b>38.196.776</b>	<b>74.270.330</b>	<b>111.682.762</b>
<b>Budget</b>	<b>83.385.800</b>	<b>44.916.920</b>	<b>68.094.000</b>	<b>68.680.500</b>
<b>Totali Lirica</b>	<b>1.061.939.228</b>	<b>1.017.158.065</b>	<b>1.079.978.563</b>	<b>1.182.835.300</b>
<b>Totali Budget</b>	<b>1.171.000.000</b>	<b>1.098.000.000</b>	<b>1.022.000.000</b>	<b>1.110.000.000</b>
<b>Totali Incassi</b>	<b>413.175.484</b>	<b>473.832.117</b>	<b>380.952.820</b>	<b>560.136.589</b>
<b>Incassi programmi</b>	<b>12.729.094</b>	<b>16.749.589</b>	<b>12.246.281</b>	<b>17.562.578</b>
<b>Spese generali</b>				
Manifesti stagione				
Programmi stagione				
Tasse di affissione				
Diritti di affissione				
<b>Totale</b>				

## XIV LEGISLATURA - DISEGNI DI LEGGE E RELAZIONI - DOCUMENTI

**DETTAGLI LIRICA (Sede)**

	Der Rosenkavalier	Nozze Istriane			Totale
<i>N. recite</i>	8	8			49
<b>Compagnie artistiche</b>					
M.o Direttore	80.000.000	104.000.000			701.000.000
Compagnia di canto	769.400.000	419.000.000			3.301.220.000
Regista	48.500.000	30.000.000			188.700.000
Bozzettista-Figurinista-Scenografo	57.000.000	15.000.000			126.500.000
Coreografo	-	-			-
Rimborso viaggi	19.761.154	2.689.700			57.476.917
Oneri previdenziali ed assistenziali	120.102.452	68.373.356			473.469.491
Complessi di palcoscenico	14.800.000	-			87.200.000
<b>Totale</b>	<b>1.109.563.606</b>	<b>639.063.056</b>			<b>4.935.566.408</b>
<b>Budget</b>	<b>1.193.706.000</b>	<b>669.368.700</b>			<b>5.078.527.200</b>
<b>Allestimenti</b>					
Noleggio scene	-	-			70.000.000
Noleggio costumi	84.750.000	30.000.000			274.010.524
Noleggio attrezzeria e gioielli	2.000.000	-			15.970.000
Noleggio parrucche	9.000.000	1.270.000			20.840.000
Noleggio calzature	7.500.000	1.500.000			18.080.000
Acquisto materiale scenografico	126.335.227	41.760.385			272.223.446
Trasporti	5.517.834	-			58.290.209
Noleggio materiale musicale	6.400.000	7.200.000			46.400.000
Noleggio strumenti	-	-			900.000
<b>Totale</b>	<b>241.503.061</b>	<b>81.730.385</b>			<b>776.714.179</b>
<b>Budget</b>	<b>200.000.000</b>	<b>160.000.000</b>			<b>1.052.000.000</b>
<b>Personale aggiunto</b>					
Orchestra	31.078.323	7.202.238			117.179.467
Coro	-	22.043.818			22.043.818
Ballo	-	34.941.123			34.941.123
Comparse	30.417.557	9.876.610			135.178.372
Tecnici di palcoscenico	9.343.756	9.762.075			65.458.864
Personale scritturato	26.850.000	-			67.790.000
Prestazioni speciali orchestra e coro	161.872.452	13.627.000			217.193.270
Oneri previdenziali ed assistenziali	75.864.141	83.827.868			247.730.466
<b>Totale</b>	<b>335.426.229</b>	<b>181.280.732</b>			<b>907.515.380</b>
<b>Budget</b>	<b>107.306.000</b>	<b>25.080.000</b>			<b>360.856.280</b>
<b>Varie</b>					
Manifesti e locandine	1.403.750	1.404.750			8.184.250
Programmi	12.375.000	11.375.000			64.441.000
Testi programmi	-	750.000			750.000
Diritti d'autore	52.584.855	-			219.238.406
Imposta spettacoli	15.491.330	14.299.953			103.852.889
Affissione manifesti	741.000	624.000			4.446.000
Servizi fotografici	309.000	134.000			2.289.000
Sopratitoli e traduzioni	2.350.000	-			4.550.000
Altre varie	26.301.572	14.978.187			58.053.110
<b>Totale</b>	<b>111.556.507</b>	<b>43.565.890</b>			<b>465.804.655</b>
<b>Budget</b>	<b>98.988.000</b>	<b>95.551.300</b>			<b>459.616.520</b>
<b>Totali Lirica in sede</b>	<b>1.798.049.403</b>	<b>945.640.063</b>			<b>7.085.600.622</b>
<b>Totali Budget</b>	<b>1.600.000.000</b>	<b>950.000.000</b>			<b>6.951.000.000</b>
<b>Totali Incassi</b>	<b>418.171.823</b>	<b>389.451.624</b>			<b>2.635.720.457</b>
<b>Incassi programmi</b>	<b>16.589.676</b>	<b>15.667.094</b>			<b>91.544.312</b>
<b>Spese generali</b>					
Manifesti stagione					3.580.735
Programmi stagione					8.600.000
Tasse di affissione					6.091.000
Diritti di affissione					7.898.500
<b>Totale</b>					<b>26.170.235</b>

## XIV LEGISLATURA - DISEGNI DI LEGGE E RELAZIONI - DOCUMENTI

**DETTAGLI LIRICA (Altre sedi)**

	Il Signor Bruschino Sala Tripovich	Il Signor Bruschino in Regione	Il Signor Bruschino all'estero	Lucia di Lammermoor in Regione	Totali
<i>N. recite</i>	3	4	1	2	10
<b>Compagnie artistiche</b>					
M.o Direttore	5.000.000	10.000.000	2.500.000	54.000.000	71.500.000
Compagnia di canto	24.187.500	32.250.000	8.062.500	110.500.000	175.000.000
Regista	1.875.000	2.500.000	625.000	1.800.000	6.800.000
Bozzettista-Figurinista-Scenografo	-	-	-	-	-
Coreografo	-	-	-	-	-
Rimborso viaggi	560.000	1.120.000	282.500	1.633.243	3.595.743
Oneri previdenziali ed assistenziali	5.287.287	10.574.574	2.643.643	16.970.635	35.476.139
Complessi di palcoscenico	-	-	-	-	-
<b>Totale</b>	<b>36.909.787</b>	<b>56.444.574</b>	<b>14.113.643</b>	<b>184.903.878</b>	<b>292.371.882</b>
<b>Allestimenti</b>					
Noleggio scene	-	-	-	-	-
Noleggio costumi	1.285.714	2.571.428	642.858	10.200.000	14.700.000
Noleggio attrezzeria e gioielli	-	-	-	1.180.000	1.180.000
Noleggio parrucche	-	-	-	980.000	980.000
Noleggio calzature	-	-	-	520.000	520.000
Acquisto materiale scenografico	6.664.546	-	-	6.971.185	13.635.731
Trasporti	-	2.800.000	1.046.250	5.000.000	8.846.250
Noleggio materiale musicale	-	-	798.050	5.508.600	6.306.650
Noleggio strumenti	-	1.989.780	497.445	2.063.584	4.550.809
<b>Totale</b>	<b>7.950.260</b>	<b>7.361.208</b>	<b>2.984.603</b>	<b>32.423.369</b>	<b>50.719.440</b>
<b>Personale aggiunto</b>					
Indennità di trasferta	-	6.694.500	3.714.600	16.241.950	26.651.050
Pernottamenti	-	-	-	-	-
Orchestra	-	-	-	2.293.345	2.293.345
Coro	-	-	-	-	-
Ballo	-	-	-	-	-
Comparse	-	-	-	3.517.211	3.517.211
Tecnici di palcoscenico	-	-	-	2.373.706	2.373.706
Personale scritturato	2.593.314	5.186.629	1.296.657	7.900.000	16.976.600
Prestazioni speciali orchestra e coro	-	-	-	1.800.000	1.800.000
Oneri previdenziali ed assistenziali	-	-	-	3.273.705	3.273.705
<b>Totale</b>	<b>2.593.314</b>	<b>11.881.129</b>	<b>5.011.257</b>	<b>37.399.917</b>	<b>56.885.617</b>
<b>Varie</b>					
Manifesti e locandine	463.750	-	-	-	463.750
Programmi	1.670.000	-	-	-	1.670.000
Testi programmi	-	-	-	-	-
Diritti d'autore	-	-	-	-	-
Imposta spettacoli	290.242	-	-	-	290.242
Affissione manifesti	507.000	-	-	-	507.000
Servizi fotografici	-	-	-	-	-
Sopratitoli e traduzioni	-	-	-	-	-
Altre varie	-	-	-	-	-
<b>Totale</b>	<b>2.930.992</b>	<b>-</b>	<b>-</b>	<b>-</b>	<b>2.930.992</b>
<b>Totali Lirica altre sedi</b>	<b>50.384.353</b>	<b>75.686.911</b>	<b>22.109.503</b>	<b>254.727.164</b>	<b>402.907.931</b>
<b>Totali Budget</b>	<b>36.000.000</b>	<b>106.000.000</b>	<b>23.000.000</b>	<b>290.000.000</b>	<b>455.000.000</b>
<b>Totali Incassi</b>	<b>7.546.395</b>	<b>2.427.578</b>	<b>-</b>	<b>-</b>	<b>9.973.973</b>

**CONSUNTIVI ALTRI CONCERTI**

<b>A Trieste</b>	Spettacoli	Costi	Incassi *	Copertura	Contributi
Altri concerti	5	171.563.102	31.943.485	18,62	
* Incasso comprensivo di Lire 29.306.995 per il concerto di capodanno, devoluto dall'Associazione dei Commercianti ad un Ente benefico ed i cui costi sono stati interamente coperti dalla citata Associazione					
<b>Totale</b>	<b>5</b>	<b>171.563.102</b>	<b>31.943.485</b>		
Contributi per concerti					150.848.000
<b>Totale</b>	<b>5</b>	<b>171.563.102</b>	<b>31.943.485</b>		<b>150.848.000</b>

<b>In Regione</b>	Spettacoli	Costi	Incassi	Copertura	Contributi
Concerti sinfonici	6	92.848.712	6.046.877	6,51	
Concerti corali	8	77.626.564	2.790.665	3,59	
Concerti d'operetta	2	49.003.200	2.995.922	6,11	
<b>Totale</b>	<b>16</b>	<b>219.478.476</b>	<b>11.833.464</b>	<b>5,39</b>	
Comuni ospitanti					18.694.229
<b>Totale</b>	<b>16</b>	<b>219.478.476</b>	<b>11.833.464</b>	<b>5,39</b>	<b>18.694.229</b>

<b>Fuori Regione e altri concerti</b>	Spettacoli	Costi	Incassi *	Copertura	Contributi
Concerto del coro a Bologna	1	-	-	0	
Concerto del coro all'estero	1	9.568.630	-	0	
Concerti d'estate	4	10.039.973	2.674.806	26,64	
<b>Totale</b>	<b>6</b>	<b>19.608.603</b>	<b>2.674.806</b>	<b>13,64</b>	
Contributo concerto a Bologna					32.025.304
<b>Totale</b>	<b>6</b>	<b>19.608.603</b>	<b>2.674.806</b>	<b>13,64</b>	<b>32.025.304</b>

<b>Totale altri concerti</b>	<b>27</b>	<b>410.650.181</b>	<b>46.451.755</b>	<b>11,31</b>	<b>201.567.533</b>
------------------------------	-----------	--------------------	-------------------	--------------	--------------------

**DETTAGLI ALTRI CONCERTI (varie sedi)**

	Concerto di capodanno	Concerto corale Teatro Verdi	Concerto corale Risiera	Duke's Memories
<i>N. spettacoli</i>	1	1	1	1
<b>Compagnie artistiche</b>				
M.o Direttore	9.000.000	2.500.000	1.000.000	-
Orchestra scritturati	-	-	-	-
Solisti	21.200.000	-	-	4.000.000
Rimborso viaggi	859.000	-	-	1.223.000
Piccoli Cantori di Trieste	2.600.000	-	-	-
Oneri previdenziali ed assistenziali	3.289.101	457.500	-	736.111
<b>Totale</b>	<b>36.948.101</b>	<b>2.957.500</b>	<b>1.000.000</b>	<b>5.959.111</b>
<b>Allestimenti</b>				
Noleggio materiale musicale	1.334.000	-	-	1.500.000
Trasporti	-	-	-	-
Assicurazioni	-	-	-	-
<b>Totale</b>	<b>1.334.000</b>	<b>-</b>	<b>-</b>	<b>1.500.000</b>
<b>Personale aggiunto</b>				
Straordinari orchestra	25.658.224	-	-	-
Prestazioni speciali coro	-	4.178.920	8.994.289	-
Aiuto M.o Coro (scritturato)	-	600.000	-	-
Trasferte	-	-	-	-
Oneri previdenziali ed assistenziali	8.621.163	1.605.717	3.597.716	-
<b>Totale</b>	<b>34.279.387</b>	<b>6.384.637</b>	<b>12.592.005</b>	<b>-</b>
<b>Varie</b>				
Imposta spettacoli	1.127.202	-	-	-
Maschere e costi sale	24.500.000	-	1.250.000	498.790
<b>Totale</b>	<b>25.627.202</b>	<b>-</b>	<b>1.250.000</b>	<b>498.790</b>
<b>Totali altri concerti varie sedi</b>	<b>98.188.690</b>	<b>9.342.137</b>	<b>14.842.005</b>	<b>7.957.901</b>
<b>Totali Budget</b>				
<b>Totali Incassi</b>	<b>29.306.995</b>	<b>1.705.964</b>	<b>-</b>	<b>930.526</b>

**Contributi**

Contributo Associazione dei Commercianti per il concerto di capodanno
Contributo del Comune di Trieste per il concerto in Risiera
Contributo dell'Azienda di Promozione Turistica per il concerto "Senza Confini"
<b>Totale</b>

**DETTAGLI ALTRI CONCERTI (varie sedi)**

	Senza confini	Concerto corale all'estero			Totale
<i>N. spettacoli</i>	1	1			6
<b>Compagnie artistiche</b>					
M.o Direttore	15.000.000	2.500.000			30.000.000
Orchestra scritturati	25.000.000	-			25.000.000
Solisti	-	-			25.200.000
Rimborso viaggi	-	-			2.082.000
Piccoli Cantori di Trieste	-	-			2.600.000
Oneri previdenziali ed assistenziali	1.232.369	-			5.715.081
<b>Totale</b>	<b>41.232.369</b>	<b>2.500.000</b>			<b>90.597.081</b>
<b>Allestimenti</b>					
Noleggio materiale musicale	-	-			2.834.000
Trasporti	-	561.000			561.000
Assicurazioni	-	700.000			700.000
<b>Totale</b>	<b>-</b>	<b>1.261.000</b>			<b>4.095.000</b>
<b>Personale aggiunto</b>					
Straordinari orchestra	-	-			25.658.224
Prestazioni speciali coro	-	2.827.642			16.000.851
Aiuto M.o Coro (scritturato)	-	-			600.000
Trasferte	-	2.029.900			2.029.900
Oneri previdenziali ed assistenziali	-	950.088			14.774.684
<b>Totale</b>	<b>-</b>	<b>5.807.630</b>			<b>59.063.659</b>
<b>Varie</b>					
Imposta spettacoli	-	-			1.127.202
Maschere e costi sale	-	-			26.248.790
<b>Totale</b>	<b>-</b>	<b>-</b>			<b>27.375.992</b>
<b>Totali altri concerti varie sedi</b>	<b>41.232.369</b>	<b>9.568.630</b>			<b>181.131.732</b>
<b>Totali Budget</b>					<b>2.450.000</b>
<b>Totali Incassi</b>					<b>31.943.485</b>
<b>Contributi</b>					
Contributo Associazione dei Commercianti per il concerto di capodanno					96.000.000
Contributo del Comune di Trieste per il concerto in Risiera					14.848.000
Contributo dell'Azienda di Promozione Turistica per il concerto "Senza Confini"					40.000.000
<b>Totale</b>					<b>150.848.000</b>

**DETTAGLI ALTRI CONCERTI (in Regione)**

	Concerti corali	Concerti corali La Petite Messe		
<i>N. spettacoli</i>	4	4		
<b><i>Compagnie artistiche</i></b>				
M.o Direttore	10.000.000	10.000.000		
Orchestra scritturati	-	-		
Solisti	-	-		
Rimborso viaggi	-	-		
Piccoli Cantori di Trieste	-	-		
Oneri previdenziali ed assistenziali	3.182.481	2.745.000		
<b>Totale</b>	<b>13.182.481</b>	<b>12.745.000</b>		
<b>Budget</b>	<b>17.340.000</b>	<b>15.000.000</b>		
<b><i>Allestimenti</i></b>				
Noleggio materiale musicale	-	-		
Trasporti	2.381.000	4.447.000		
Assicurazioni	-	-		
<b>Totale</b>	<b>2.381.000</b>	<b>4.447.000</b>		
<b>Budget</b>	<b>5.600.000</b>	<b>4.200.000</b>		
<b><i>Personale aggiunto</i></b>				
Orchestra	-	-		
Coro	-	-		
Personale scritturato	4.000.000	2.400.000		
Prestazioni speciali orchestra e coro	-	16.715.678		
Trasferte	7.660.000	7.315.300		
Oneri previdenziali ed assistenziali	-	6.780.105		
<b>Totale</b>	<b>11.660.000</b>	<b>33.211.083</b>		
<b>Budget</b>	<b>13.175.200</b>	<b>32.173.800</b>		
<b><i>Varie</i></b>				
Imposta spettacoli e diritti d'autore	-	-		
Altre varie	-	-		
<b>Totale</b>	<b>-</b>	<b>-</b>		
<b>Budget</b>	<b>884.800</b>	<b>1.126.200</b>		
<b>Totali altri concerti in Regione</b>	<b>27.223.481</b>	<b>50.403.083</b>		
<b>Totali Budget</b>	<b>37.000.000</b>	<b>52.500.000</b>		
<b>Totali Incassi</b>	<b>-</b>	<b>2.790.665</b>		

***Contributi***

Contributi concerti corali nelle chiese

Contributi concerti sinfonici

**Totale**

**DETTAGLI ALTRI CONCERTI (in Regione)**

	Concerti sinfonici M.o Ranzani	Concerti sinfonici M.o Pansotto	Concerti d'operetta	Totale
<i>N. spettacoli</i>	3	3	2	16
<b><i>Compagnie artistiche</i></b>				
M.o Direttore	20.000.000	16.000.000	11.250.000	67.250.000
Orchestra scritturati	-	-	-	-
Solisti	-	8.000.000	29.250.000	37.250.000
Rimborso viaggi	102.000	1.728.000	-	1.830.000
Piccoli Cantori di Trieste	-	-	-	-
Oneri previdenziali ed assistenziali	2.742.504	4.647.404	-	13.317.389
<b>Totale</b>	<b>22.844.504</b>	<b>30.375.404</b>	<b>40.500.000</b>	<b>119.647.389</b>
<b>Budget</b>	<b>23.400.000</b>	<b>28.080.000</b>	-	<b>83.820.000</b>
<b><i>Allestimenti</i></b>				
Noleggio materiale musicale	2.010.000	1.350.000	-	3.360.000
Trasporti	5.110.000	3.928.000	2.605.000	18.471.000
Assicurazioni	4.303.560	4.272.651	-	8.576.211
<b>Totale</b>	<b>11.423.560</b>	<b>9.550.651</b>	<b>2.605.000</b>	<b>30.407.211</b>
<b>Budget</b>	<b>6.300.000</b>	<b>6.300.000</b>	-	<b>22.400.000</b>
<b><i>Personale aggiunto</i></b>				
Orchestra	-	3.000.000	-	3.000.000
Coro	-	-	-	-
Personale scritturato	-	-	-	6.400.000
Prestazioni speciali orchestra e coro	-	-	-	16.715.678
Trasferte	7.238.700	8.349.400	5.898.200	36.461.800
Oneri previdenziali ed assistenziali	-	-	-	6.780.105
<b>Totale</b>	<b>7.238.700</b>	<b>11.349.400</b>	<b>5.898.200</b>	<b>69.357.383</b>
<b>Budget</b>	<b>9.360.000</b>	<b>9.360.000</b>	-	<b>64.069.000</b>
<b><i>Varie</i></b>				
Imposta spettacoli e diritti d'autore	-	-	-	-
Altre varie	34.036	32.457	-	66.493
<b>Totale</b>	<b>34.036</b>	<b>32.457</b>	-	<b>66.493</b>
<b>Budget</b>	<b>940.000</b>	<b>760.000</b>	-	<b>3.711.000</b>
<b>Totali altri concerti in Regione</b>	<b>41.540.800</b>	<b>51.307.912</b>	<b>49.003.200</b>	<b>219.478.476</b>
<b>Totali Budget</b>	<b>40.000.000</b>	<b>44.500.000</b>	-	<b>174.000.000</b>
<b>Totali Incassi</b>	-	<b>6.046.877</b>	<b>2.995.922</b>	<b>11.833.464</b>
<b><i>Contributi</i></b>				
Contributi concerti corali nelle chiese				16.000.000
Contributi concerti sinfonici				2.694.221
<b>Totale</b>				<b>18.694.221</b>



**CONSUNTIVI GRUPPI VOCALI E STRUMENTALI**

<i>Concerti da camera</i>	Spettacoli	Costi	Incassi	Copertura	Contributi
Trieste Prima	6	2.780.000	-	0	
Camerata Strumentale	12	92.733.380	5.260.215	5,67	
Gli Ottoni del Verdi	11	17.808.032	3.015.089	16,93	
Kadmos Ensemble	7	13.424.292	3.550.596	26,45	
Rossini e... dintomi	6	11.307.946	2.161.194	19,11	
Insieme dei Fagotti/Quintetto a Fiati	2	4.672.132	452.490	9,68	
Quintetto a Fiati del Teatro Verdi	2	3.034.754	1.022.668	33,7	
Piano Quartet	0	-	355.790	0	
<b>Totale</b>	<b>46</b>	<b>145.760.536</b>	<b>15.818.042</b>	<b>10,85</b>	
Contributi				75,59	94.363.636
Copertura con contributo					
<b>Totale</b>	<b>46</b>	<b>145.760.536</b>	<b>15.818.042</b>	<b>10,85</b>	<b>94.363.636</b>

<i>Altre manifestazioni</i>	Recite	Costi	Incassi	Copertura	Contributi
Prolusioni	8	9.900.000	-	0	
Un'ora con...	6	5.443.294	2.165.762	39,79	
Incontri	8	-	-	0	
Conferenze	12	-	-	0	
Ospitalità (incassi in beneficenza e costi coperti dall'Ente organizzatore)	19	-	98.999.801	0	
<b>Totale</b>	<b>53</b>	<b>15.343.294</b>	<b>101.165.563</b>	<b>0</b>	
Contributo Assicurazioni Generali per concerti d'estate e sinfonica di primavera					70.000.000
<b>Totale</b>	<b>53</b>	<b>15.343.294</b>	<b>101.165.563</b>	<b>0</b>	<b>70.000.000</b>

<b>Totale Complessi</b>	<b>99</b>	<b>161.103.830</b>	<b>116.983.605</b>	<b>72,61</b>	<b>164.363.636</b>
-------------------------	-----------	--------------------	--------------------	--------------	--------------------

## XIV LEGISLATURA - DISEGNI DI LEGGE E RELAZIONI - DOCUMENTI

**DETTAGLI GRUPPI VOCALI E STRUMENTALI**

	Camerata Strumentale in Regione	Camerata Strumentale all'estero	Camerata Strumentale a Trieste	Totali
<i>N. spettacoli</i>	7	4	1	12
Competenze complesso	27.948.898	15.441.458	3.798.807	47.189.163
Indennità di trasferta	5.898.200	10.391.800	-	16.290.000
Trasporti	4.313.550	2.225.500	-	6.539.050
Assicurazioni	4.154.466	999.376	-	5.153.842
Oneri previdenziali ed assistenziali	9.431.806	5.191.690	1.287.829	15.911.325
Noleggio materiali musicali	1.070.000	580.000	-	1.650.000
<b>Totale</b>	<b>52.816.920</b>	<b>34.829.824</b>	<b>5.086.636</b>	<b>92.733.380</b>
<b>Incassi</b>				<b>5.260.215</b>

	Gli Ottoni del Teatro Verdi in Regione	Gli Ottoni del Teatro Verdi all'estero	Gli Ottoni del Teatro Verdi a Trieste	Totali
<i>N. spettacoli</i>	7	1	3	11
Competenze complesso	7.080.211	1.041.009	3.333.181	11.454.401
Indennità di trasferta	1.302.200	191.500	-	1.493.700
Trasporti	988.680	30.880	-	1.019.560
Assicurazioni	-	-	-	-
Oneri previdenziali ed assistenziali	2.391.462	349.779	1.099.130	3.840.371
Noleggio materiali musicali	-	-	-	-
<b>Totale</b>	<b>11.762.553</b>	<b>1.613.168</b>	<b>4.432.311</b>	<b>17.808.032</b>
<b>Incassi</b>				<b>3.015.089</b>

	Kadmos Ensemble in Regione			Totali
<i>N. spettacoli</i>	7			7
Competenze complesso	9.044.756			9.044.756
Indennità di trasferta	1.340.500			1.340.500
Trasporti	3.039.036			3.039.036
Assicurazioni	-			-
Oneri previdenziali ed assistenziali	-			-
Noleggio materiali musicali	-			-
<b>Totale</b>	<b>13.424.292</b>			<b>13.424.292</b>
<b>Incassi</b>				<b>3.550.596</b>

	Rossini e... dintorni in Regione		Rossini e... dintorni a Trieste	Totali
<i>N. spettacoli</i>	5		1	6
Competenze complesso	6.197.900		1.239.580	7.437.480
Indennità di trasferta	957.500		-	957.500
Trasporti	401.864		-	401.864
Assicurazioni	-		-	-
Oneri previdenziali ed assistenziali	2.092.585		418.517	2.511.102
Noleggio materiali musicali	-		-	-
<b>Totale</b>	<b>9.649.849</b>			<b>11.307.946</b>
<b>Incassi</b>				<b>2.161.194</b>

## XIV LEGISLATURA - DISEGNI DI LEGGE E RELAZIONI - DOCUMENTI

	Insime Fagotti e Quintetto Fiati in Regione		Insime Fagotti e Quintetto Fiati a Trieste	Totali
<i>N. spettacoli</i>	1		1	2
Competenze complesso	1.633.880		1.633.880	3.267.760
Indennità di trasferta	306.400		-	306.400
Trasporti	-		-	-
Assicurazioni	-		-	-
Oneri previdenziali ed assistenziali	548.986		548.986	1.097.972
Noleggio materiali musicali	-		-	-
<b>Totale</b>	<b>2.489.266</b>		<b>2.182.866</b>	<b>4.672.132</b>
<b>Incassi</b>				<b>452.490</b>

	Quintetto a Fiati in Regione			Totali
<i>N. spettacoli</i>	2			2
Competenze complesso	1.984.846			1.984.846
Indennità di trasferta	383.000			383.000
Trasporti	-			-
Assicurazioni	-			-
Oneri previdenziali ed assistenziali	666.908			666.908
Noleggio materiali musicali	-			-
<b>Totale</b>	<b>3.034.754</b>			<b>3.034.754</b>
<b>Incassi</b>				<b>1.022.668</b>

	Totali in Regione	Totali all'estero	Totali a Trieste	Totali
<i>N. spettacoli</i>	29	5	6	40
Competenze complesso	53.890.491	16.482.467	10.005.448	80.378.406
Indennità di trasferta	10.187.800	10.583.300	-	20.771.100
Trasporti	8.743.130	2.256.380	-	10.999.510
Assicurazioni	4.154.466	999.376	-	5.153.842
Oneri previdenziali ed assistenziali	15.131.747	5.541.469	3.354.462	24.027.678
Noleggio materiali musicali	1.070.000	580.000	-	1.650.000
<b>Totale</b>	<b>93.177.634</b>	<b>36.442.992</b>	<b>13.359.910</b>	<b>142.980.536</b>
<b>Incassi</b>				<b>15.462.252</b>
Contributi	26.000.000	65.363.636		91.363.636
Contributo Mittelfest	3.000.000			3.000.000
<b>Totale contributi</b>	<b>29.000.000</b>	<b>65.363.636</b>	-	<b>94.363.636</b>

<b>ALTRI SPETTACOLI</b>	N.spettacoli	Costi	Incassi
Un'ora con...	6	5.443.294	2.164.562
Concerti d'estate	4	10.039.973	2.674.806
Ospitalità	18	-	-
Incontri	8	-	-
Conferenze	10	-	-
Prolusioni	8	9.900.000	-

**CONSUNTIVI: FESTIVAL DELL'OPERETTA**

<i>Festival dell'Operetta</i>	Recite	Costi	Incassi	Copertura	Contributi
Rose Marie	6	771.147.899	202.501.578	26,26	980.000.000
Barbablu	6	702.671.252	128.760.142	18,32	
Lo Zingaro Barone	6	916.041.941	237.840.568	25,96	
Hello Dolly!	6	644.198.436	230.121.750	35,72	
<b>Totale</b>	<b>24</b>	<b>3.034.059.528</b>	<b>799.224.038</b>	<b>26,34</b>	
Contributi per festival					980.000.000
Altre spese generali		66.428.460			
Incasso programmi			15.559.949		
<b>Totale</b>	<b>24</b>	<b>3.100.487.988</b>	<b>814.783.987</b>	<b>26,28</b>	<b>980.000.000</b>

<i>A Trieste</i>	Recite	Costi	Incassi	Copertura	Copertura con contributo
Medie per spettacolo	24	129.187.000	33.949.333	26,28	57,89

<i>Operetta e dintorni</i>	Recite	Costi	Incassi	Copertura	Contributi
Operetta e dintorni	3	20.881.354	6.062.100	29,03	
<b>Totale</b>	<b>3</b>	<b>20.881.354</b>	<b>6.062.100</b>	<b>29,03</b>	

<b>Totale Operette</b>	<b>27</b>	<b>3.121.369.342</b>	<b>820.846.087</b>	<b>26,30</b>	<b>57,69</b>
------------------------	-----------	----------------------	--------------------	--------------	--------------

## XIV LEGISLATURA - DISEGNI DI LEGGE E RELAZIONI - DOCUMENTI

**DETTAGLI FESTIVAL DELL'OPERETTA**

	Rose Marie	Barbablù	Lo Zingaro Barone	Hello Dolly
<i>N. recite</i>	6	6	6	6
<b>Compagnie artistiche</b>				
M.o Direttore	30.000.000	52.000.000	45.000.000	-
Compagnia di canto	254.400.000	345.000.000	300.700.000	-
Regista	20.000.000	33.000.000	20.000.000	-
Bozzettista-Figurinista-Scenografo	26.500.000	22.000.000	36.000.000	-
Coreografo	15.000.000	12.500.000	24.000.000	-
Rimborso viaggi	3.948.500	6.862.580	4.171.600	-
Oneri previdenziali ed assistenziali	48.538.133	65.830.652	53.437.863	-
Complessi ospiti	-	-	-	522.000.000
<b>Totale</b>	<b>398.386.633</b>	<b>537.193.232</b>	<b>483.309.463</b>	<b>522.000.000</b>
<b>Budget</b>	<b>415.818.000</b>	<b>559.260.000</b>	<b>513.045.000</b>	<b>480.000.000</b>
<b>Allestimenti</b>				
Noleggio scene	-	58.700.000	-	-
Noleggio costumi	100.000.000	-	72.500.000	-
Noleggio attrezzatura	4.500.000	-	6.400.000	-
Noleggio parrucche	12.000.000	800.000	10.400.000	-
Noleggio calzature	6.000.000	900.000	15.000.000	-
Noleggio gioielli	1.900.000	-	-	-
Acquisto materiale scenografico	35.295.484	3.883.941	85.362.348	70.000.000
Trasporti	-	4.200.000	2.335.000	-
Noleggio materiale musicale	4.000.000	-	3.600.000	-
Noleggio materiale tecnico	-	2.197.928	-	-
<b>Totale</b>	<b>163.695.484</b>	<b>70.681.869</b>	<b>195.597.348</b>	<b>70.000.000</b>
<b>Budget</b>	<b>197.000.000</b>	<b>84.000.000</b>	<b>217.000.000</b>	<b>70.000.000</b>
<b>Personale aggiunto</b>				
Orchestra	11.050.000	2.472.000	-	-
Coro	-	-	-	-
Ballo	110.836.284	34.500.000	110.836.284	-
Comparse	17.271.432	6.464.785	17.389.836	2.969.860
Tecnici di palcoscenico	-	-	-	-
Personale scritturato	-	14.900.000	15.570.000	-
Prestazioni speciali orchestra e coro	3.000.000	-	3.000.000	-
Oneri previdenziali ed assistenziali	51.176.778	3.217.243	47.241.403	1.069.150
<b>Totale</b>	<b>193.334.494</b>	<b>61.554.028</b>	<b>194.037.523</b>	<b>4.039.010</b>
<b>Budget</b>	<b>151.594.000</b>	<b>101.606.000</b>	<b>113.856.500</b>	<b>21.085.000</b>
<b>Varie</b>				
Manifesti e locandine	3.224.000	2.960.000	3.084.000	3.346.000
Programmi	-	-	-	6.000.000
Testi programmi	-	6.000.000	-	-
Diritti d'autore	-	16.686.324	12.272.130	26.998.071
Imposta spettacoli	8.043.288	5.058.799	9.320.988	8.913.320
Affissione manifesti	864.000	1.001.000	728.000	591.000
Servizi fotografici	-	-	-	1.979.000
Sopratitoli e traduzioni	-	1.536.000	3.556.000	-
Altre varie	3.600.000	-	14.136.489	332.035
<b>Totale</b>	<b>15.731.288</b>	<b>33.242.123</b>	<b>43.097.607</b>	<b>48.159.426</b>
<b>Budget</b>	<b>70.588.000</b>	<b>65.134.000</b>	<b>68.098.500</b>	<b>915.000</b>
<b>Totali Operette</b>	<b>771.147.899</b>	<b>702.671.252</b>	<b>916.041.941</b>	<b>644.198.436</b>
<b>Totali Budget</b>	<b>835.000.000</b>	<b>810.000.000</b>	<b>912.000.000</b>	<b>572.000.000</b>
<b>Totali Incassi</b>	<b>202.501.578</b>	<b>128.760.142</b>	<b>237.840.568</b>	<b>230.121.750</b>
<b>Incassi programmi</b>	<b>6.622.493</b>	<b>2.767.742</b>	<b>4.449.699</b>	<b>1.720.015</b>

**Spese generali**

Locandine

Affissione

Distribuzione

Programmi

**Totale spese generali****Contributi**

Contributo CRT

Contributo Regione Autonoma F.V.G.

Contributo Commissariato del Governo

**Totale contributi**

## XIV LEGISLATURA - DISEGNI DI LEGGE E RELAZIONI - DOCUMENTI

## DETTAGLI FESTIVAL DELL'OPERETTA

	Operetta e Dintorni			Totale
<i>N. recite</i>	6			30
<b>Compagnie artistiche</b>				
M.o Direttore	-			127.000.000
Compagnia di canto	11.000.000			911.100.000
Regista	-			73.000.000
Bozzettista-Figurista-Scenografo	-			84.500.000
Coreografo	-			51.500.000
Rimborso viaggi	465.000			15.447.680
Oneri previdenziali ed assistenziali	1.948.637			169.755.285
Complessi ospiti	-			522.000.000
<b>Totale</b>	<b>13.413.637</b>			<b>1.954.302.965</b>
<b>Budget</b>	<b>20.300.000</b>			<b>1.988.423.000</b>
<b>Allestimenti</b>				
Noleggio scene	-			58.700.000
Noleggio costumi	-			172.500.000
Noleggio attrezzatura	-			10.900.000
Noleggio parrucche	-			23.200.000
Noleggio calzature	-			21.900.000
Noleggio gioielli	-			1.900.000
Acquisto materiale scenografico	605.999			195.147.772
Trasporti	-			6.535.000
Noleggio materiale musicale	-			7.600.000
Noleggio materiale tecnico	850.000			3.047.928
<b>Totale</b>	<b>1.455.999</b>			<b>501.430.700</b>
<b>Budget</b>	<b>-</b>			<b>568.000.000</b>
<b>Personale aggiunto</b>				
Orchestra	-			13.522.000
Coro	-			-
Ballo	-			256.172.568
Comparse	-			44.095.913
Tecnici di palcoscenico	-			-
Personale scritturato	600.000			31.070.000
Prestazioni speciali orchestra e coro	-			6.000.000
Oneri previdenziali ed assistenziali	-			102.704.574
<b>Totale</b>	<b>600.000</b>			<b>453.565.055</b>
<b>Budget</b>	<b>-</b>			<b>388.141.500</b>
<b>Varie</b>				
Manifesti e locandine	1.770.000			14.384.000
Programmi	-			6.000.000
Testi programmi	-			6.000.000
Diritti d'autore	570.559			56.527.084
Imposta spettacoli	233.159			31.569.554
Affissione manifesti	1.512.000			4.696.000
Servizi fotografici	1.326.000			3.305.000
Sopratitoli e traduzioni	-			5.092.000
Altre varie	-			18.068.524
<b>Totale</b>	<b>5.411.718</b>			<b>145.642.162</b>
<b>Budget</b>	<b>1.700.000</b>			<b>206.435.500</b>
<b>Totali Operette</b>	<b>20.881.354</b>			<b>3.054.940.882</b>
<b>Totali Budget</b>	<b>22.000.000</b>			<b>3.151.000.000</b>
<b>Totali Incassi</b>	<b>6.062.100</b>			<b>805.286.138</b>
<b>Incassi programmi</b>	<b>-</b>			<b>15.559.949</b>
<b>Spese generali</b>				
Locandine				11.886.000
Affissione				3.402.000
Distribuzione				20.300.460
Programmi				30.840.000
<b>Totale spese generali</b>				<b>66.428.460</b>
<b>Contributi</b>				
Contributo CRT				500.000.000
Contributo Regione Autonoma F.V.G.				280.000.000
Contributo Commissariato del Governo				200.000.000
<b>Totale contributi</b>				<b>980.000.000</b>

**CONSUNTIVI BALLETTI**

<i>Trieste in Danza</i>	Recite	Costi	Incassi	Copertura	Contributi
Balletto Kirov	9	961.518.344	556.492.946	57,88	
The Tokyo Ballet	8	548.232.734	467.208.194	85,22	
<b>Totale</b>	<b>17</b>	<b>1.509.751.078</b>	<b>1.023.701.140</b>	<b>67,81</b>	
Incasso programmi			15.783.673		
Contributo CCIAA					350.000.000
<b>Totale</b>	<b>17</b>	<b>1.509.751.078</b>	<b>1.039.484.813</b>	<b>68,85</b>	<b>350.000.000</b>

<i>Trieste in Danza (a Trieste)</i>	Recite	Costi	Incassi	Copertura	Copertura con contributo
Medie per spettacolo	17	88.808.887	61.146.165	68,85	92,03

<i>Balletti di produzione</i>	Recite	Costi	Incassi	Copertura	Contributi
La Vaise/Sheherazade	12	269.311.533	15.640.152	5,81	
Serenade/Le Quattro Stagioni	12	120.033.210	14.157.684	11,79	
<b>Totale</b>	<b>24</b>	<b>389.344.743</b>	<b>29.797.836</b>	<b>7,65</b>	
Contributi					28.263.555
<b>Totale</b>	<b>24</b>	<b>389.344.743</b>	<b>29.797.836</b>	<b>7,65</b>	<b>28.263.555</b>

<i>Balletti di produzione (a Trieste, in Regione e all'estero)</i>	Recite	Costi	Incassi	Copertura	Copertura con contributo
Medie per spettacolo	24	16.222.698	1.241.577	7,65	14,91

<b>Totale Balletti</b>	<b>41</b>	<b>1.899.095.821</b>	<b>1.069.282.649</b>	<b>56,30</b>	<b>74,73</b>
------------------------	-----------	----------------------	----------------------	--------------	--------------

**DETTAGLI BALLETTI - TRIESTE IN DANZA**

	Balletto Kirov	The Tokyo Ballet		Totale
<i>N. recite</i>	9	8		17
<b>Compagnie artistiche</b>				
Complessi ospiti	920.000.000	520.000.000		1.440.000.000
<b>Totale</b>	<b>920.000.000</b>	<b>520.000.000</b>		<b>1.440.000.000</b>
<b>Budget</b>	<b>760.000.000</b>	<b>520.000.000</b>		<b>1.280.000.000</b>
<b>Allestimenti</b>				
Noleggio attrezzatura	-	-		-
Noleggio costumi	-	-		-
Acquisto materiale scenografico	-	-		-
Trasporti	-	-		-
Noleggio materiale tecnico	-	-		-
Noleggio materiale musicale	-	-		-
<b>Totale</b>	<b>-</b>	<b>-</b>		<b>-</b>
<b>Budget (per 8 spettacoli)</b>	<b>2.000.000</b>	<b>2.000.000</b>		<b>4.000.000</b>
<b>Personale aggiunto</b>				
Tersicorei solisti	-	-		-
Personale scritturato	5.000.000	-		5.000.000
Ballo aggiunti	-	-		-
Rimborso viaggi	-	-		-
Oneri previdenziali ed assistenziali	1.044.369	-		1.044.369
<b>Totale</b>	<b>6.044.369</b>	<b>-</b>		<b>6.044.369</b>
<b>Budget</b>	<b>-</b>	<b>-</b>		<b>-</b>
<b>Varie</b>				
Manifesti e locandine	1.218.500	463.750		1.682.250
Programmi	8.547.500	7.895.000		16.442.500
Testi programmi	-	300.000		300.000
Diritti d'autore	-	-		-
Imposta spettacoli	21.403.575	17.969.584		39.373.159
Affissione manifesti	1.638.000	624.000		2.262.000
Altre varie	2.666.400	980.400		3.646.800
<b>Totale</b>	<b>35.473.975</b>	<b>28.232.734</b>		<b>63.706.709</b>
<b>Budget</b>	<b>70.000.000</b>	<b>70.000.000</b>		<b>140.000.000</b>
<b>Totali Trieste in Danza</b>	<b>961.518.344</b>	<b>548.232.734</b>		<b>1.509.751.078</b>
<b>Totali Budget</b>	<b>832.000.000</b>	<b>592.000.000</b>		<b>1.424.000.000</b>
<b>Totali Incassi</b>	<b>556.492.946</b>	<b>467.208.194</b>		<b>1.023.701.140</b>
<b>Incassi programmi</b>	<b>10.416.772</b>	<b>5.366.901</b>		<b>15.783.673</b>



## XIV LEGISLATURA - DISEGNI DI LEGGE E RELAZIONI - DOCUMENTI

**DETTAGLI BALLETTI - ALTRI BALLETTI DI PRODUZIONE**

	La Valse Sheherazade Sala Tripcovich	La Valse Sheherazade in Regione	La Valse Sheherazade all'estero	
<i>N. recite</i>	4	7	1	
<b>Compagnie artistiche</b>				
Complessi ospiti	-	-	-	
Tersicorei solisti	36.000.000	63.000.000	9.000.000	
Rimborso viaggi	-	374.000	-	
Oneri previdenziali ed assistenziali	4.728.220	8.274.381	1.182.056	
<b>Totale</b>	<b>40.728.220</b>	<b>71.648.381</b>	<b>10.182.056</b>	
<b>Personale aggiunto</b>				
Personale scritturato	-	-	-	
Ballo aggiunti	25.921.546	45.362.709	6.480.387	
Indennità di trasferta	-	8.234.500	-	
Oneri previdenziali ed assistenziali	8.709.639	16.241.870	1.169.410	
<b>Totale</b>	<b>34.631.185</b>	<b>69.839.079</b>	<b>7.649.797</b>	
<b>Allestimenti</b>				
Noleggio attrezzatura	-	-	-	
Noleggio costumi	-	-	-	
Acquisto materiale scenografico	4.535.570	1.119.400	-	
Trasporti	-	9.526.200	1.461.000	
Noleggio materiale tecnico	-	-	-	
Noleggio materiale musicale	960.000	-	-	
<b>Totale</b>	<b>5.495.570</b>	<b>10.645.600</b>	<b>1.461.000</b>	
<b>Varie</b>				
Manifesti e locandine	463.750	-	-	
Programmi	1.284.000	-	-	
Testi programmi	-	-	-	
Diritti d'autore	476.000	-	-	
Imposta spettacoli	403.362	-	-	
Affissione manifesti	390.000	-	-	
Altre varie	1.043.567	-	-	
<b>Totale</b>	<b>4.060.679</b>	-	-	
<b>Totali Altri Balletti</b>	<b>84.915.654</b>	<b>152.133.060</b>	<b>19.292.853</b>	
<b>Totali Budget</b>	<b>63.000.000</b>	<b>120.000.000</b>	-	
<b>Totali Incassi</b>	<b>10.487.595</b>	<b>5.152.557</b>	-	
<b>Contributi</b>				
Contributi dell'Università Popolare				
Contributi diversi della Regione				
<b>Totale contributi</b>				

## XIV LEGISLATURA - DISEGNI DI LEGGE E RELAZIONI - DOCUMENTI

**DETTAGLI BALLETTI - ALTRI BALLETTI DI PRODUZIONE**

	Serenade Le 4 Stagioni Sala Tripovich	Serenade Le 4 Stagioni in Regione	Serenade Le 4 Stagioni all'estero		Totali
<i>N. recite</i>	3	7	2		24
<b>Compagnie artistiche</b>					
Complessi ospiti	-	-	-		-
Tersicorei solisti	-	-	-		108.000.000
Rimborso viaggi	-	-	-		374.000
Oneri previdenziali ed assistenziali	-	-	-		14.184.657
<b>Totale</b>	-	-	-		<b>122.558.657</b>
<b>Personale aggiunto</b>					
Personale scritturato	-	-	-		-
Ballo aggiunti	19.441.161	45.362.709	12.960.774		155.529.286
Indennità di trasferta	-	7.583.400	2.183.100		18.001.000
Oneri previdenziali ed assistenziali	6.532.230	16.241.870	4.354.820		53.249.839
<b>Totale</b>	<b>25.973.391</b>	<b>69.187.979</b>	<b>19.498.694</b>		<b>226.780.125</b>
<b>Allestimenti</b>					
Noleggio attrezzatura	-	-	-		-
Noleggio costumi	2.550.000	-	-		2.550.000
Acquisto materiale scenografico	310.417	400.000	-		6.365.387
Trasporti	-	9.176.150	2.358.400		22.521.750
Noleggio materiale tecnico	-	-	-		-
Noleggio materiale musicale	-	-	-		960.000
<b>Totale</b>	<b>2.860.417</b>	<b>9.576.150</b>	<b>2.358.400</b>		<b>32.397.137</b>
<b>Varie</b>					
Manifesti e locandine	463.750	-	-		927.500
Programmi	763.000	-	-		2.047.000
Testi programmi	-	-	-		-
Diritti d'autore	820.000	-	-		1.296.000
Imposta spettacoli	251.261	119.134	-		773.757
Affissione manifesti	1.131.000	-	-		1.521.000
Altre varie	-	-	-		1.043.567
<b>Totale</b>	<b>3.429.011</b>	<b>119.134</b>	-		<b>7.608.824</b>
<b>Totali Altri Balletti</b>	<b>32.262.819</b>	<b>78.883.263</b>	<b>21.857.094</b>		<b>389.344.743</b>
<b>Totali Budget</b>	<b>28.000.000</b>	<b>64.000.000</b>	-		<b>275.000.000</b>
<b>Totali Incassi</b>	<b>9.631.863</b>	<b>4.525.821</b>	-		<b>29.797.836</b>
<b>Contributi</b>					
Contributi dell'Università Popolare					18.000.000
Contributi diversi della Regione					10.263.555
<b>Totale contributi</b>					<b>28.263.555</b>

**CONSUNTIVI STAGIONI SINFONICHE**

<i>Stagione Sinfonica di Primavera</i>	Spettacoli	Costi	Incassi	Copertura	Contributi
<b>A Trieste</b>					
Concerti	9	249.760.711	164.711.280	65,95	
<b>A Pordenone</b>					
Concerti	4	101.311.637	10.701.618	10,56	
<b>Totale</b>	<b>13</b>	<b>351.072.348</b>	<b>175.412.898</b>	<b>49,96</b>	
Altre spese generali		12.479.250			
Incassi programmi			1.547.417		
Contributo Comune Pordenone					15.000.000
<b>Totale</b>	<b>13</b>	<b>363.551.598</b>	<b>176.960.315</b>	<b>48,68</b>	<b>15.000.000</b>

<i>Stagione Sinfonica di Primavera</i>	Spettacoli	Costi	Incassi	Copertura	Copertura con contributo
<b>Medie per spettacolo</b>	<b>13</b>	<b>27.965.508</b>	<b>13.612.332</b>	<b>48,68</b>	<b>52,80</b>

<i>Stagione Sinfonica d'Autunno</i>	Spettacoli	Costi	Incassi	Copertura	Contributi
<b>A Trieste</b>					
Concerti	12	331.935.255	272.283.225	82,03	
<b>A Pordenone</b>					
Concerti	5	159.758.617	25.008.013	15,65	
<b>Totale</b>	<b>17</b>	<b>491.693.872</b>	<b>297.291.238</b>	<b>60,46</b>	
Altre spese generali		8.749.750			
Incassi programmi			2.688.902		
Contributo Comune Pordenone					15.000.000
<b>Totale</b>	<b>17</b>	<b>500.443.622</b>	<b>299.980.140</b>	<b>59,94</b>	<b>15.000.000</b>

<i>Stagione Sinfonica d'Autunno</i>	Spettacoli	Costi	Incassi	Copertura	Copertura con contributo
<b>Medie per spettacolo</b>	<b>17</b>	<b>29.437.860</b>	<b>17.645.891</b>	<b>59,94</b>	<b>62,94</b>

<b>Totale Stagioni Sinfoniche</b>	<b>30</b>	<b>863.995.220</b>	<b>476.940.455</b>	<b>55,20</b>	<b>58,67</b>
-----------------------------------	-----------	--------------------	--------------------	--------------	--------------

## DETTAGLI STAGIONE SINFONICA DI PRIMAVERA

	M.o Bertini Trieste	M.o Bertini Pordenone	M.o Oetvos Trieste	M.o Oetvos Pordenone
<i>N. spettacoli</i>	2	1	2	1
<b>Compagnie artistiche</b>				
M.o Direttore	43.000.000	12.500.000	24.000.000	8.000.000
Solisti	-	-	25.000.000	5.000.000
Rimborso viaggi	2.559.000	1.279.000	127.000	-
Oneri previdenziali ed assistenziali	3.761.250	1.880.602	4.979.601	2.579.800
<b>Totale</b>	<b>49.320.250</b>	<b>15.659.602</b>	<b>54.106.601</b>	<b>15.579.800</b>
<b>Budget</b>	<b>46.215.000</b>	<b>23.400.000</b>	<b>60.606.000</b>	<b>15.210.000</b>
<b>Allestimenti</b>				
Trasporti	-	2.879.900	-	1.983.000
Assicurazioni	-	3.972.656	-	-
Noleggio materiale musicale	1.040.000	420.000	2.252.000	1.126.000
Noleggio strumenti	-	-	-	-
<b>Totale</b>	<b>1.040.000</b>	<b>7.272.556</b>	<b>2.252.000</b>	<b>3.109.000</b>
<b>Budget</b>	<b>1.200.000</b>	<b>3.000.000</b>	<b>1.200.000</b>	<b>3.000.000</b>
<b>Personale aggiunto</b>				
Orchestra	13.472.290	4.490.763	9.635.516	4.817.758
Coro	-	-	-	-
Personale scritturato	1.040.000	520.000	5.740.000	2.870.000
Prestazioni speciali orchestra e coro	-	-	-	-
Trasferte	-	4.201.300	-	4.059.800
Oneri previdenziali ed assistenziali	4.526.689	1.513.387	3.237.533	1.618.767
<b>Totale</b>	<b>19.038.979</b>	<b>10.725.450</b>	<b>18.613.049</b>	<b>13.366.325</b>
<b>Budget</b>	<b>16.270.000</b>	<b>7.122.000</b>	<b>4.880.000</b>	<b>4.308.000</b>
<b>Varie</b>				
Manifesti e locandine	410.000	183.000	583.750	-
Programmi	-	2.520.000	-	-
Testi programmi	-	-	-	-
Diritti d'autore	-	-	-	-
Imposta spettacoli	1.465.350	125.496	1.994.648	85.005
Affissione manifesti	390.000	-	390.000	-
Servizi fotografici	-	-	-	-
Altre varie	-	-	-	-
<b>Totale</b>	<b>2.265.350</b>	<b>2.828.496</b>	<b>2.968.398</b>	<b>85.005</b>
<b>Budget</b>	<b>7.815.000</b>	<b>1.478.000</b>	<b>7.814.000</b>	<b>1.482.000</b>
<b>Totali Stag. Sinf. Primavera</b>	<b>71.664.579</b>	<b>36.486.104</b>	<b>77.940.048</b>	<b>32.140.130</b>
<b>Totali Budget</b>	<b>71.500.000</b>	<b>35.000.000</b>	<b>74.500.000</b>	<b>24.000.000</b>
<b>Totali Incassi</b>	<b>38.099.104</b>	<b>3.262.914</b>	<b>51.860.844</b>	<b>2.210.141</b>
<b>Incassi programmi</b>	<b>1.044.192</b>	<b>-</b>	<b>331.290</b>	<b>-</b>
<b>Spese generali</b>				
Affissioni				
Affissione manifesti a Trieste				
Affissione manifesti a Pordenone				
Programmi stagione				
<b>Totale spese generali</b>				
<b>Contributi</b>				
Contributo Comune di Pordenone				
<b>Totale contributi</b>				

## XIV LEGISLATURA - DISEGNI DI LEGGE E RELAZIONI - DOCUMENTI

**DETTAGLI STAGIONE SINFONICA DI PRIMAVERA**

	Quatuor Olivier Messiaen Trieste	M.o Bozic Trieste	M.o Bozic Pordenone	
<i>N. spettacoli</i>	1	2	1	
<b>Compagnie artistiche</b>				
M.o Direttore	-	11.250.000	3.750.000	
Solisti	28.000.000	10.500.000	3.500.000	
Rimborso viaggi	7.121.213	2.578.155	-	
Oneri previdenziali ed assistenziali	4.603.094	3.389.262	1.694.636	
<b>Totale</b>	<b>39.724.307</b>	<b>27.717.417</b>	<b>8.944.636</b>	
<b>Budget</b>	<b>41.418.000</b>	<b>27.787.500</b>	<b>8.500.000</b>	
<b>Allestimenti</b>				
Trasporti	-	-	3.516.500	
Assicurazioni	-	-	1.532.094	
Noleggio materiale musicale	-	2.880.000	1.440.000	
Noleggio strumenti	-	-	-	
<b>Totale</b>	<b>-</b>	<b>2.880.000</b>	<b>6.488.594</b>	
<b>Budget</b>	<b>600.000</b>	<b>1.200.000</b>	<b>4.400.000</b>	
<b>Personale aggiunto</b>				
Orchestra	-	4.677.252	2.338.626	
Coro	-	-	-	
Personale scritturato	-	7.640.000	2.750.000	
Prestazioni speciali orchestra e coro	-	600.000	1.200.000	
Trasferte	-	-	6.051.400	
Oneri previdenziali ed assistenziali	-	1.571.566	809.164	
<b>Totale</b>	<b>-</b>	<b>14.488.818</b>	<b>13.149.190</b>	
<b>Budget</b>	<b>-</b>	<b>4.880.769</b>	<b>7.335.000</b>	
<b>Varie</b>				
Manifesti e locandine	1.087.500	463.750	-	
Programmi	-	-	-	
Testi programmi	-	-	-	
Diritti d'autore	-	-	-	
Imposta spettacoli	196.545	-	65.056	
Affissione manifesti	897.000	262.000	-	
Servizi fotografici	-	-	-	
Altre varie	169.400	-	-	
<b>Totale</b>	<b>2.350.445</b>	<b>725.750</b>	<b>65.056</b>	
<b>Budget</b>	<b>5.982.000</b>	<b>7.631.731</b>	<b>1.765.000</b>	
<b>Totali Stag. Sinf. Primavera</b>	<b>42.074.752</b>	<b>45.811.985</b>	<b>28.647.476</b>	
<b>Totali Budget</b>	<b>48.000.000</b>	<b>41.500.000</b>	<b>22.000.000</b>	
<b>Totali Incassi</b>	<b>4.980.137</b>	<b>32.593.494</b>	<b>1.769.508</b>	
<b>Incassi programmi</b>	<b>-</b>	<b>-</b>	<b>-</b>	
<b>Spese generali</b>				
Affissioni				
Affissione manifesti a Trieste				
Affissione manifesti a Pordenone				
Programmi stagione				
<b>Totale spese generali</b>				
<b>Contributi</b>				
Contributo Comune di Pordenone				
<b>Totale contributi</b>				

## XIV LEGISLATURA - DISEGNI DI LEGGE E RELAZIONI - DOCUMENTI

**DETTAGLI STAGIONE SINFONICA DI PRIMAVERA**

	Recital Milenkovic Trieste	Recital Milenkovic Pordenone		Totali
<i>N. spettacoli</i>	2	1		13
<b>Compagnie artistiche</b>				
M.o Direttore	-	-		102.500.000
Solisti	10.500.000	3.500.000		86.000.000
Rimborso viaggi	90.000	-		13.754.368
Oneri previdenziali ed assistenziali	809.697	404.888		24.102.830
<b>Totale</b>	<b>11.399.697</b>	<b>3.904.888</b>		<b>226.357.198</b>
<b>Budget</b>	<b>12.285.000</b>	<b>4.100.000</b>		<b>239.521.500</b>
<b>Allestimenti</b>				
Trasporti	-	-		8.379.400
Assicurazioni	-	-		5.504.750
Noleggio materiale musicale	-	-		9.158.000
Noleggio strumenti	-	-		-
<b>Totale</b>	<b>-</b>	<b>-</b>		<b>23.042.150</b>
<b>Budget</b>	<b>-</b>	<b>-</b>		<b>14.600.000</b>
<b>Personale aggiunto</b>				
Orchestra	-	-		39.432.205
Coro	-	-		-
Personale scritturato	-	-		20.560.000
Prestazioni speciali orchestra e coro	-	-		1.800.000
Trasferte	-	-		14.312.500
Oneri previdenziali ed assistenziali	-	-		13.277.106
<b>Totale</b>	<b>-</b>	<b>-</b>		<b>89.381.811</b>
<b>Budget</b>	<b>-</b>	<b>-</b>		<b>44.795.769</b>
<b>Varie</b>				
Manifesti e locandine	463.750	-		3.191.750
Programmi	-	-		2.520.000
Testi programmi	-	-		-
Diritti d'autore	-	-		-
Imposta spettacoli	-	133.039		4.065.139
Affissione manifesti	-	-		1.939.000
Servizi fotografici	-	-		-
Altre varie	405.900	-		575.300
<b>Totale</b>	<b>869.650</b>	<b>133.039</b>		<b>12.291.189</b>
<b>Budget</b>	<b>7.715.000</b>	<b>1.400.000</b>		<b>43.082.731</b>
<b>Totali Stag. Sinf. Primavera</b>	<b>12.269.347</b>	<b>4.037.927</b>		<b>351.072.348</b>
<b>Totali Budget</b>	<b>20.000.000</b>	<b>5.500.000</b>		<b>342.000.000</b>
<b>Totali Incassi</b>	<b>37.177.701</b>	<b>3.459.055</b>		<b>175.412.898</b>
<b>Incassi programmi</b>	<b>171.935</b>	<b>-</b>		<b>1.547.417</b>
<b>Spese generali</b>				
Affissioni				2.398.000
Affissione manifesti a Trieste				1.513.750
Affissione manifesti a Pordenone				180.000
Programmi stagione				8.387.500
<b>Totale spese generali</b>				<b>12.479.250</b>
<b>Contributi</b>				
Contributo Comune di Pordenone				15.000.000
<b>Totale contributi</b>				<b>15.000.000</b>

**DETTAGLI STAGIONE SINFONICA D'AUTUNNO**

	Recital Thibaudet Trieste	M.o Kuhn Trieste	M.o Kuhn Pordenone	
<i>N. spettacoli</i>	2	2	1	
<b><i>Compagnie artistiche</i></b>				
M.o Direttore	-	37.500.000	12.500.000	
Solisti	21.000.000	37.500.000	12.500.000	
Rimborso viaggi	1.100.000	527.000	263.900	
Oneri previdenziali ed assistenziali	-	-	-	
<b>Totale</b>	<b>22.100.000</b>	<b>75.527.000</b>	<b>25.263.900</b>	
<b>Budget</b>	<b>-</b>	<b>92.547.000</b>	<b>29.250.000</b>	
<b><i>Allestimenti</i></b>				
Trasporti	-	-	3.048.000	
Assicurazioni	-	-	6.328.188	
Noleggio materiale musicale	-	-	-	
Noleggio strumenti	-	-	-	
<b>Totale</b>	<b>-</b>	<b>-</b>	<b>9.376.188</b>	
<b>Budget</b>	<b>-</b>	<b>1.200.000</b>	<b>4.550.000</b>	
<b><i>Personale aggiunto</i></b>				
Orchestra	-	3.227.260	1.613.630	
Coro	-	-	-	
Personale scritturato	-	-	-	
Prestazioni speciali orchestra e coro	-	-	-	
Trasferte	-	-	6.128.000	
Oneri previdenziali ed assistenziali	-	1.084.359	564.770	
<b>Totale</b>	<b>-</b>	<b>4.311.619</b>	<b>8.306.400</b>	
<b>Budget</b>	<b>-</b>	<b>4.881.000</b>	<b>7.717.000</b>	
<b><i>Varie</i></b>				
Manifesti e locandine	463.750	463.750	-	
Programmi	-	-	-	
Testi programmi	-	-	-	
Diritti d'autore	-	-	-	
Imposta spettacoli	-	1.749.861	219.786	
Affissione manifesti	390.000	390.000	-	
Servizi fotografici	390.000	380.000	-	
Altre varie	-	-	-	
<b>Totale</b>	<b>1.243.750</b>	<b>2.983.611</b>	<b>219.786</b>	
<b>Budget</b>	<b>-</b>	<b>8.872.000</b>	<b>1.983.000</b>	
<b>Totali Stag. Sinf. Autunno</b>	<b>23.343.750</b>	<b>82.822.230</b>	<b>43.166.274</b>	
<b>Totali Budget</b>	<b>-</b>	<b>107.500.000</b>	<b>43.500.000</b>	
<b>Totali Incassi</b>	<b>42.186.247</b>	<b>45.496.410</b>	<b>5.714.521</b>	
<b>Incassi programmi</b>	<b>1.761.290</b>	<b>551.871</b>	<b>-</b>	
<b><i>Spese generali</i></b>				
Locandine				
Programmi stagione				
Affissioni				
<b>Totale spese generali</b>				
<b><i>Contributi</i></b>				
Contributo Comune di Pordenone				
<b>Totale contributi</b>				

**DETTAGLI STAGIONE SINFONICA D'AUTUNNO**

	M.o Lombard Trieste	M.o Lombard Pordenone	M.o Talmi Trieste	M.o Talmi Pordenone
<i>N. spettacoli</i>	2	1	2	1
<b>Compagnie artistiche</b>				
M.o Direttore	24.750.000	14.000.000	22.500.000	7.500.000
Solisti	18.000.000	6.000.000	15.000.000	5.000.000
Rimborso viaggi	1.790.200	895.000	1.000.000	905.900
Oneri previdenziali ed assistenziali	-	-	-	-
<b>Totale</b>	<b>44.540.200</b>	<b>20.895.000</b>	<b>38.500.000</b>	<b>13.405.900</b>
<b>Budget</b>	<b>51.304.500</b>	<b>21.645.000</b>	<b>47.385.000</b>	<b>14.625.000</b>
<b>Allestimenti</b>				
Trasporti	-	2.706.400	-	2.035.500
Assicurazioni	-	1.887.845	-	1.841.179
Noleggio materiale musicale	-	-	1.340.000	670.000
Noleggio strumenti	-	-	-	-
<b>Totale</b>	<b>-</b>	<b>4.594.245</b>	<b>1.340.000</b>	<b>4.546.679</b>
<b>Budget</b>	<b>1.200.000</b>	<b>3.150.000</b>	<b>1.200.000</b>	<b>3.150.000</b>
<b>Personale aggiunto</b>				
Orchestra	1.962.155	981.077	3.546.428	1.773.214
Coro	-	-	-	-
Personale scritturato	-	-	1.200.000	600.000
Prestazioni speciali orchestra e coro	-	-	-	-
Trasferte	-	2.834.200	-	3.485.300
Oneri previdenziali ed assistenziali	659.284	343.377	1.191.600	830.625
<b>Totale</b>	<b>2.621.439</b>	<b>4.158.654</b>	<b>5.938.028</b>	<b>6.689.139</b>
<b>Budget</b>	<b>4.881.000</b>	<b>4.308.000</b>	<b>6.285.000</b>	<b>4.653.000</b>
<b>Varie</b>				
Manifesti e locandine	463.750	-	463.750	-
Programmi	-	-	-	-
Testi programmi	-	-	-	-
Diritti d'autore	2.939.686	-	-	-
Imposta spettacoli	1.737.565	194.559	1.703.811	244.418
Affissione manifesti	390.000	-	390.000	-
Servizi fotografici	380.000	-	80.000	-
Altre varie	-	-	-	-
<b>Totale</b>	<b>5.911.001</b>	<b>194.559</b>	<b>2.637.561</b>	<b>244.418</b>
<b>Budget</b>	<b>9.114.500</b>	<b>1.897.000</b>	<b>9.130.000</b>	<b>2.572.000</b>
<b>Totali Stag. Sinf. Autunno</b>	<b>53.072.640</b>	<b>29.842.458</b>	<b>48.415.589</b>	<b>24.886.136</b>
<b>Totali Budget</b>	<b>66.500.000</b>	<b>31.000.000</b>	<b>64.000.000</b>	<b>25.000.000</b>
<b>Totali Incassi</b>	<b>45.176.701</b>	<b>5.058.590</b>	<b>44.299.087</b>	<b>6.354.942</b>
<b>Incassi programmi</b>	<b>252.451</b>	<b>-</b>	<b>111.548</b>	<b>-</b>
<b>Spese generali</b>				
Locandine				
Programmi stagione				
Affissioni				
<b>Totale spese generali</b>				
<b>Contributi</b>				
Contributo Comune di Pordenone				
<b>Totale contributi</b>				



## XIV LEGISLATURA - DISEGNI DI LEGGE E RELAZIONI - DOCUMENTI

**DETTAGLI STAGIONE SINFONICA D'AUTUNNO**

	M.o Reck Trieste	M.o Reck Pordenone	M.o Kakhidze Trieste	M.o Kakhidze Pordenone	Totale
<i>N. spettacoli</i>	2	1	2	1	17
<b>Compagnie artistiche</b>					
M.o Direttore	18.000.000	6.000.000	33.000.000	11.000.000	186.750.000
Solisti	22.500.000	7.500.000	22.500.000	7.500.000	175.000.000
Rimborso viaggi	2.195.300	1.097.600	2.117.300	1.058.650	12.950.850
Oneri previdenziali ed assistenziali	-	-	-	-	-
<b>Totale</b>	<b>42.695.300</b>	<b>14.597.600</b>	<b>57.617.300</b>	<b>19.558.650</b>	<b>374.700.850</b>
<b>Budget</b>	<b>48.906.000</b>	<b>15.675.000</b>	<b>71.100.000</b>	<b>22.595.000</b>	<b>415.032.500</b>
<b>Allestimenti</b>					
Trasporti	-	2.035.500	-	3.052.500	12.877.900
Assicurazioni	-	2.169.052	-	1.436.338	13.662.602
Noleggio materiale musicale	900.000	450.000	3.840.000	1.920.000	9.120.000
Noleggio strumenti	-	-	-	-	-
<b>Totale</b>	<b>900.000</b>	<b>4.654.552</b>	<b>3.840.000</b>	<b>6.408.838</b>	<b>35.660.502</b>
<b>Budget</b>	<b>1.200.000</b>	<b>3.150.000</b>	<b>1.200.000</b>	<b>3.150.000</b>	<b>23.150.000</b>
<b>Personale aggiunto</b>					
Orchestra	7.584.086	3.792.028	2.507.464	1.253.732	28.241.074
Coro	-	-	-	-	-
Personale scritturato	-	650.000	-	-	2.450.000
Prestazioni speciali orchestra e coro	-	-	-	-	-
Trasferte	-	5.055.600	-	3.370.400	20.873.500
Oneri previdenziali ed assistenziali	2.548.243	1.554.709	842.508	438.806	10.058.281
<b>Totale</b>	<b>10.132.329</b>	<b>11.052.337</b>	<b>3.349.972</b>	<b>5.062.938</b>	<b>61.622.855</b>
<b>Budget</b>	<b>4.881.000</b>	<b>4.653.000</b>	<b>4.881.000</b>	<b>4.653.000</b>	<b>51.793.000</b>
<b>Varie</b>					
Manifesti e locandine	463.750	-	463.750	-	2.782.500
Programmi	-	-	-	-	-
Testi programmi	-	-	-	-	-
Diritti d'autore	-	-	-	-	2.939.686
Imposta spettacoli	1.794.828	218.067	1.863.817	310.767	10.037.479
Affissione manifesti	390.000	-	390.000	-	2.340.000
Servizi fotografici	-	-	380.000	-	1.610.000
Altre varie	-	-	-	-	-
<b>Totale</b>	<b>2.648.578</b>	<b>218.067</b>	<b>3.097.567</b>	<b>310.767</b>	<b>19.709.665</b>
<b>Budget</b>	<b>9.013.000</b>	<b>2.022.000</b>	<b>8.819.000</b>	<b>2.102.000</b>	<b>55.524.500</b>
<b>Totali Stag. Sinf. Autunno</b>	<b>56.376.207</b>	<b>30.522.556</b>	<b>67.904.839</b>	<b>31.341.193</b>	<b>491.693.872</b>
<b>Totali Budget</b>	<b>64.000.000</b>	<b>25.500.000</b>	<b>86.000.000</b>	<b>32.500.000</b>	<b>545.500.000</b>
<b>Totali Incassi</b>	<b>46.665.541</b>	<b>5.669.819</b>	<b>48.459.239</b>	<b>2.210.141</b>	<b>297.291.238</b>
<b>Incassi programmi</b>	<b>11.742</b>	<b>-</b>	<b>-</b>	<b>-</b>	<b>2.688.902</b>
<b>Spese generali</b>					
Locandine					1.009.750
Programmi stagione					6.200.000
Affissioni					1.540.000
<b>Totale spese generali</b>					<b>8.749.750</b>
<b>Contributi</b>					
Contributo Comune di Pordenone					15.000.000
<b>Totale contributi</b>					<b>15.000.000</b>

## XIV LEGISLATURA - DISEGNI DI LEGGE E RELAZIONI - DOCUMENTI

## Anno 1999: Spettacoli a pagamento - spettatori - incassi

Gli importi presenti sono espressi in Lire.

## A. Trieste.

Lirica		Spettatori				Incassi		
Spettacoli	N.	Abbon.	Serali	Totale	Omaggi	Abbonamenti	Serali	Totale
<b>Lirica</b>								
Salomé	8	6.293	1.252	7.545	150	362.009.312	51.166.172	413.175.484
Lucia di Lammermoor	8	6.293	2.365	8.658	118	362.009.312	111.822.805	473.832.117
Les Dialogues des Carmelites	8	6.293	469	6.762	134	362.009.312	18.943.508	380.952.820
Turandot	9	6.293	4.095	10.388	125	362.009.312	198.127.277	560.136.589
Der Rosenkavalier	8	6.536	998	7.534	89	364.651.962	53.519.861	418.171.823
Nozze Istnane	8	6.536	579	7.115	122	364.653.099	24.798.525	389.451.624
<b>Lirica in Sala Tripovich</b>								
Il Signor Bruschino	2	-	369	369	43	-	4.385.345	4.385.345
<b>Totale</b>	<b>51</b>	<b>38.244</b>	<b>10.127</b>	<b>48.371</b>	<b>781</b>	<b>2.177.342.309</b>	<b>462.763.493</b>	<b>2.640.105.802</b>

Operette		Spettatori				Incassi		
Spettacoli	N.	Abbon.	Serali	Totale	Omaggi	Abbonamenti	Serali	Totale
<b>Operette</b>								
Rose Marie	6	-	4.540	4.540	125	-	202.501.578	202.501.578
Barbablu	6	-	2.977	2.977	144	-	128.760.142	128.760.142
Lo Zingaro Barone	6	-	5.583	5.583	148	-	237.841.568	237.841.568
<b>Operette in Sala Tripovich</b>								
Operetta e dintorni: "Una terrazza per due"	1	-	110	110	41	-	1.505.262	1.505.262
Il Signor Bruschino	6	-	5.195	5.195	132	-	230.121.750	230.121.750
<b>Totale</b>	<b>25</b>	<b>-</b>	<b>18.405</b>	<b>18.405</b>	<b>590</b>	<b>-</b>	<b>800.730.300</b>	<b>800.730.300</b>

Lirica e Operette		Spettatori				Incassi		
Spettacoli	N.	Abbon.	Serali	Totale	Omaggi	Abbonamenti	Serali	Totale
<b>Totale</b>	<b>76</b>	<b>38.244</b>	<b>28.532</b>	<b>66.776</b>	<b>1.371</b>	<b>2.177.342.309</b>	<b>1.263.493.793</b>	<b>3.440.836.102</b>

Trieste in Danza		Spettatori				Incassi		
Spettacoli	N.	Abbon.	Serali	Totale	Omaggi	Abbonamenti	Serali	Totale
<b>Trieste in Danza</b>								
Il lago dei cigni (Balletto Kirov)	9	6.293	4.106	10.399	132	362.009.312	194.483.634	556.492.946
L'Oiseau de feu, Le sacre du printemps, Bolero (Tokyo Ballet)	8	6.293	2.275	8.568	132	362.011.286	105.196.908	467.208.194
<b>Totale</b>	<b>17</b>	<b>12.586</b>	<b>6.381</b>	<b>18.967</b>	<b>264</b>	<b>724.020.598</b>	<b>299.680.542</b>	<b>1.023.701.140</b>

Balletto in Sala Tripovich		Spettatori				Incassi		
Spettacoli	N.	Abbon.	Serali	Totale	Omaggi	Abbonamenti	Serali	Totale
<b>Balletto in Sala Tripovich</b>								
La Valse - Sheherazade	2	-	533	533	41	-	6.809.282	6.809.282
Serenade - Le quattro stagioni	1	-	265	265	21	-	3.173.833	3.173.833
<b>Totale</b>	<b>3</b>	<b>-</b>	<b>798</b>	<b>798</b>	<b>62</b>	<b>-</b>	<b>9.983.115</b>	<b>9.983.115</b>

Balletti		Spettatori				Incassi		
Spettacoli	N.	Abbon.	Serali	Totale	Omaggi	Abbonamenti	Serali	Totale
<b>Totale</b>	<b>20</b>	<b>12.586</b>	<b>7.179</b>	<b>19.765</b>	<b>326</b>	<b>724.020.598</b>	<b>309.663.657</b>	<b>1.033.684.255</b>

Concerti		Spettatori				Incassi		
Spettacoli	N.	Abbon.	Serali	Totale	Omaggi	Abbonamenti	Serali	Totale
<b>Concerti</b>								
Concerto Buon Anno, Trieste!	1	-	1.073	1.073	30	-	29.306.995	29.306.995
Concerto Filarmonica Teatro Verdi	1	-	-	-	-	-	-	-
Concerti Corali	2	-	187	187	15	-	1.705.964	1.705.964
Sinfonica di Primavera - concerti sinfonici	4	1.928	1.047	2.975	62	56.814.080	33.145.868	89.959.948
Sinfonica di Primavera - concerti sinfonico-corali	2	964	200	1.164	25	28.407.040	4.186.454	32.593.494
Sinfonica d'Autunno - concerti sinfonici	8	4.820	1.922	6.742	129	144.741.227	39.859.341	184.600.568
Sinfonica d'Autunno - concerti sinfonico-corali	2	1.205	399	1.604	33	36.185.268	9.311.642	45.496.910
<b>Totale</b>	<b>20</b>	<b>8.917</b>	<b>4.828</b>	<b>13.745</b>	<b>294</b>	<b>266.147.615</b>	<b>117.516.264</b>	<b>383.663.879</b>

## XIV LEGISLATURA - DISEGNI DI LEGGE E RELAZIONI - DOCUMENTI

Concerti da camera		Spettatori				Incassi		
Spettacoli	N.	Abbon.	Serali	Totale	Omaggi	Abbonamenti	Serali	Totale
<b>Concerti da camera</b>								
Un'ora con... (non effettuato)	0	-	2	2	-	-	15.508	15.508
Un'ora con...	6	-	305	305	5	-	2.150.254	2.150.254
Sinfonica di Primavera - concerti da camera	1	-	159	159	26	-	4.980.137	4.980.137
Sinfonica di Primavera - recital	2	964	338	1.302	26	28.407.040	8.770.661	37.177.701
Concerti d'estate	4	-	295	295	28	-	2.674.806	2.674.806
Sinfonica d'Autunno - recital	2	1.205	228	1.433	23	36.185.268	6.000.979	42.186.247
Festival della Musica - Gli Ottoni del Verdi	1	-	-	-	-	-	-	-
Operetta e dintomi - Gran Vaneta	1	-	190	190	39	-	2.599.998	2.599.998
Operetta e dintomi - Cuoricin Tesorin	1	-	143	143	21	-	1.956.841	1.956.841
Operetta e dintomi - Duke's Memories	1	-	68	68	11	-	930.526	930.526
Nonsoloperetta - Kadmos Ens. (non effettuato)	0	-	4	4	-	-	54.737	54.737
Nonsoloperetta - Gli Ottoni del Verdi	1	-	41	41	6	-	561.052	561.052
Nonsoloperetta - Rossini e... dintomi	1	-	66	66	13	-	903.157	903.157
Nonsoloperetta - Camerata strumentale	1	-	43	43	9	-	588.421	588.421
Nonsoloperetta - Quintetto Fiati/Insieme Fagotti	1	-	22	22	2	-	301.052	301.052
Trieste Prima - Incontri con la musica contemp.	6	-	-	-	-	-	-	-
<b>Totale</b>	<b>29</b>	<b>2.169</b>	<b>1.904</b>	<b>4.073</b>	<b>209</b>	<b>64.592.308</b>	<b>32.488.129</b>	<b>97.080.437</b>

Concerti		Spettatori				Incassi		
Spettacoli	N.	Abbon.	Serali	Totale	Omaggi	Abbonamenti	Serali	Totale
<b>Totale</b>	<b>49</b>	<b>11.086</b>	<b>6.732</b>	<b>17.818</b>	<b>503</b>	<b>330.739.923</b>	<b>150.004.393</b>	<b>480.744.316</b>

Balletti Promozionali		Spettatori				Incassi		
Spettacoli	N.	Abbon.	Serali	Totale	Omaggi	Abbonamenti	Serali	Totale
<b>Matinee per le scuole</b>								
La Valse - Sheherazade	2	-	805	805	79	-	3.678.313	3.678.313
Serenade - Le quattro stagioni	2	-	1.413	1.413	96	-	6.458.030	6.458.030
<b>Totale</b>	<b>4</b>	<b>-</b>	<b>2.218</b>	<b>2.218</b>	<b>175</b>	<b>-</b>	<b>10.136.343</b>	<b>10.136.343</b>

Attività Promozionale		Spettatori				Incassi		
Spettacoli	N.	Abbon.	Serali	Totale	Omaggi	Abbonamenti	Serali	Totale
<b>Matinee per le scuole</b>								
Il Signor Bruschino	1	-	693	693	60	-	3.161.050	3.161.050
Gli Ottoni del Verdi	1	-	-	-	-	-	-	-
<b>Totale</b>	<b>2</b>	<b>-</b>	<b>693</b>	<b>693</b>	<b>60</b>	<b>-</b>	<b>3.161.050</b>	<b>3.161.050</b>

Promozionali		Spettatori				Incassi		
Spettacoli	N.	Abbon.	Serali	Totale	Omaggi	Abbonamenti	Serali	Totale
<b>Totale</b>	<b>6</b>	<b>-</b>	<b>2.911</b>	<b>2.911</b>	<b>235</b>	<b>-</b>	<b>13.297.393</b>	<b>13.297.393</b>

Altre manifestazioni		Spettatori				Incassi		
Spettacoli	N.	Abbon.	Serali	Totale	Omaggi	Abbonamenti	Serali	Totale
<b>Prolusioni</b>								
Prolusioni alle opere	6	-	-	-	-	-	-	-
Prolusione Balletto Kirov e Tokyo Ballet	1	-	-	-	-	-	-	-
Prolusione Barbablu	1	-	-	-	-	-	-	-
<b>Conferenze ed incontri</b>								
Conferenza stampa attività in Regione	1	-	-	-	-	-	-	-
Conferenza stampa - Senza confini	1	-	-	-	-	-	-	-
Conferenza stampa stagioni sinfoniche	1	-	-	-	-	-	-	-
Conferenza stampa Balestra	1	-	-	-	-	-	-	-
Conferenza stampa Festival Operetta 1999	1	-	-	-	-	-	-	-
Conferenza stampa Trieste in Danza 1999	1	-	-	-	-	-	-	-
Conferenza stampa Concerto Abbado CRI	1	-	-	-	-	-	-	-
Conferenza stampa stagione lirica 1999/2000	1	-	-	-	-	-	-	-
Conferenza stampa	1	-	-	-	-	-	-	-
Conferenza stampa - Trieste prima	1	-	-	-	-	-	-	-
Incontro con compagnia - Rose Marie	1	-	-	-	-	-	-	-
Incontro con compagnia - Barbablu	1	-	-	-	-	-	-	-
Incontro con compagnia - Lo Zingaro Barone	1	-	-	-	-	-	-	-
Incontro con compagnia - Hello, Dolly!	1	-	-	-	-	-	-	-
Incontro con il pubblico	1	-	-	-	-	-	-	-
Incontro con F. Corelli (Amici della Lirica)	1	-	448	448	40	-	3.725.744	3.725.744
Incontro con compagnia - Der Rosenkavalier	1	-	-	-	-	-	-	-
Incontro con compagnia - Nozze Istriane	1	-	-	-	-	-	-	-
<b>Altri spettacoli</b>								
Spettacolo pro AIAS - La locandiera	2	-	-	-	-	-	-	-
Concerto CRI	1	-	294	294	45	-	9.095.431	9.095.431
Concerto Brigata Alpina Julia	1	-	-	-	-	-	-	-
Spettacolo pro ANED	2	-	-	-	-	-	-	-
Concerto pro lega tumori	1	-	-	-	-	-	-	-
XIII Festival Internazionale del balletto	3	-	884	884	79	-	8.278.967	8.278.967
Premio Trio Trieste	1	-	-	-	-	-	-	-
Spettacolo pro ANED	2	-	-	-	-	-	-	-
Concerto M.o Abbado	1	-	1.334	1.334	33	-	77.899.659	77.899.659
ICALEPCS/99 - Gala concert	1	-	-	-	-	-	-	-
<b>Altre manifestazioni</b>								
Sfiata Balestra	1	-	-	-	-	-	-	-
Congresso Nazionale Lions 1999	1	-	-	-	-	-	-	-
Saggio scuola danza Gianni	1	-	-	-	-	-	-	-
Manifestazione Collegio Mondo Unito	1	-	-	-	-	-	-	-
<b>Totale</b>	<b>45</b>	<b>-</b>	<b>2.960</b>	<b>2.960</b>	<b>197</b>	<b>-</b>	<b>98.999.801</b>	<b>98.999.801</b>

## XIV LEGISLATURA - DISEGNI DI LEGGE E RELAZIONI - DOCUMENTI

Altre Manifestazioni		Spettatori				Incassi		
Spettacoli	N.	Abbon.	Serali	Totale	Omaggi	Abbonamenti	Serali	Totale
<b>Totale</b>	<b>45</b>	-	<b>2.960</b>	<b>2.960</b>	<b>197</b>	-	<b>98.999.801</b>	<b>98.999.801</b>

TOTALI A TRIESTE		Spettatori				Incassi		
Spettacoli	N.	Abbon.	Serali	Totale	Omaggi	Abbonamenti	Serali	Totale
<b>Totale</b>	<b>196</b>	<b>61.916</b>	<b>48.314</b>	<b>110.230</b>	<b>2.632</b>	<b>3.232.102.830</b>	<b>1.835.459.037</b>	<b>5.067.561.867</b>

## XIV LEGISLATURA - DISEGNI DI LEGGE E RELAZIONI - DOCUMENTI

**in Regione**

Lirica		Spettatori				Incassi		
Spettacoli	N.	Abbon.	Serali	Totale	Omaggi	Abbonamenti	Serali	Totale
<b>Lirica</b>								
Il Signor Bruschino	4	65	73	138	7	1.175.018	1.252.560	2.427.578
Lucia di Lammermoor	2	-	-	-	-	-	-	-
<b>Totale</b>	<b>6</b>	<b>65</b>	<b>73</b>	<b>138</b>	<b>7</b>	<b>1.175.018</b>	<b>1.252.560</b>	<b>2.427.578</b>

Lirica		Spettatori				Incassi		
Spettacoli	N.	Abbon.	Serali	Totale	Omaggi	Abbonamenti	Serali	Totale
<b>Totale</b>	<b>6</b>	<b>65</b>	<b>73</b>	<b>138</b>	<b>7</b>	<b>1.175.018</b>	<b>1.252.560</b>	<b>2.427.578</b>

Concerti		Spettatori				Incassi		
Spettacoli	N.	Abbon.	Serali	Totale	Omaggi	Abbonamenti	Serali	Totale
<b>Concerti</b>								
Concerti corali	8	60	169	229	5	684.210	2.106.455	2.790.665
Concerti sinfonici	6	298	109	407	21	3.715.996	2.330.881	6.046.877
Sinfonica di Primavera - concerti sinfonici	2	178	134	312	24	2.347.576	3.125.479	5.473.055
Sinfonica di Primavera - concerti sinfonico-corali	1	89	27	116	8	1.173.788	595.720	1.769.508
Mittelfest - Camerata Strumentale	1	-	-	-	-	-	-	-
Concerti d'operetta	2	-	356	356	18	-	2.995.922	2.995.922
Sinfonica d'Autunno - concerti sinfonici	4	744	645	1.389	63	10.538.624	14.624.795	25.163.419
Sinfonica d'Autunno - concerti sinfonico-corali	1	186	128	314	22	2.634.656	3.079.865	5.714.521
<b>Totale</b>	<b>25</b>	<b>1.555</b>	<b>1.568</b>	<b>3.123</b>	<b>161</b>	<b>21.094.850</b>	<b>28.859.117</b>	<b>49.953.967</b>

Concerti da camera		Spettatori				Incassi		
Spettacoli	N.	Abbon.	Serali	Totale	Omaggi	Abbonamenti	Serali	Totale
<b>Concerti da camera</b>								
Sinfonica di Primavera - recital	1	89	107	196	15	1.173.788	2.285.267	3.459.055
Solstizio d'estate - Camerata Strumentale	1	-	-	-	-	-	-	-
<b>Totale</b>	<b>2</b>	<b>89</b>	<b>107</b>	<b>196</b>	<b>15</b>	<b>1.173.788</b>	<b>2.285.267</b>	<b>3.459.055</b>

Concerti		Spettatori				Incassi		
Spettacoli	N.	Abbon.	Serali	Totale	Omaggi	Abbonamenti	Serali	Totale
<b>Totale</b>	<b>27</b>	<b>1.644</b>	<b>1.675</b>	<b>3.319</b>	<b>176</b>	<b>22.268.638</b>	<b>31.144.384</b>	<b>53.413.022</b>

Balletti Promozionali		Spettatori				Incassi		
Spettacoli	N.	Abbon.	Serali	Totale	Omaggi	Abbonamenti	Serali	Totale
<b>Attività promozionale</b>								
La Valse - Sheherazade	7	65	215	280	7	1.175.018	3.977.539	5.152.557
Serenade - Le quattro stagioni	7	68	370	438	1	1.202.386	3.323.435	4.525.821
<b>Totale</b>	<b>14</b>	<b>133</b>	<b>585</b>	<b>718</b>	<b>8</b>	<b>2.377.404</b>	<b>7.300.974</b>	<b>9.678.378</b>

Attività Promozionale		Spettatori				Incassi		
Spettacoli	N.	Abbon.	Serali	Totale	Omaggi	Abbonamenti	Serali	Totale
<b>Attività Promozionale</b>								
Camerata Strumentale	5	73	295	368	6	1.221.545	3.450.249	4.671.794
Gli Ottoni del Verdi	7	13	224	237	6	94.877	2.359.160	2.454.037
Kadmos Ensemble	7	72	240	312	5	772.701	2.723.158	3.495.859
Rossini e... dintorni	5	9	120	129	10	61.123	1.196.914	1.258.037
Quintetto di Fiati	2	1	102	103	-	6.386	1.016.282	1.022.668
Piano Quartet (non effettuato)	0	1	33	34	-	6.386	349.404	355.790
Quintetto di Fiati - Insieme dei Fagotti	1	-	18	18	5	-	151.438	151.438
<b>Totale</b>	<b>27</b>	<b>169</b>	<b>1.032</b>	<b>1.201</b>	<b>32</b>	<b>2.163.018</b>	<b>11.246.605</b>	<b>13.409.623</b>

Promozionali		Spettatori				Incassi		
Spettacoli	N.	Abbon.	Serali	Totale	Omaggi	Abbonamenti	Serali	Totale
<b>Totale</b>	<b>41</b>	<b>302</b>	<b>1.617</b>	<b>1.919</b>	<b>40</b>	<b>4.540.422</b>	<b>18.547.579</b>	<b>23.088.001</b>

Altre manifestazioni		Spettatori				Incassi		
Spettacoli	N.	Abbon.	Serali	Totale	Omaggi	Abbonamenti	Serali	Totale
<b>Conferenze stampa</b>								
Conferenza stampa stagioni sinfoniche	1	-	-	-	-	-	-	-
<b>Totale</b>	<b>1</b>	<b>-</b>	<b>-</b>	<b>-</b>	<b>-</b>	<b>-</b>	<b>-</b>	<b>-</b>

Altre manifestazioni		Spettatori				Incassi		
Spettacoli	N.	Abbon.	Serali	Totale	Omaggi	Abbonamenti	Serali	Totale
<b>Totale</b>	<b>1</b>	<b>-</b>	<b>-</b>	<b>-</b>	<b>-</b>	<b>-</b>	<b>-</b>	<b>-</b>

TOTALI IN REGIONE		Spettatori				Incassi		
Spettacoli	N.	Abbon.	Serali	Totale	Omaggi	Abbonamenti	Serali	Totale
<b>Totale</b>	<b>75</b>	<b>2.011</b>	<b>3.365</b>	<b>5.376</b>	<b>223</b>	<b>27.984.078</b>	<b>50.944.523</b>	<b>78.928.601</b>



## XIV LEGISLATURA - DISEGNI DI LEGGE E RELAZIONI - DOCUMENTI

ATTIVITA' ARTISTICA ANNO 1999  
ISTITUZIONALE

N.	DATE	Recite	LUOGO di ESECUZIONE	Direttoni - Registi	Compagnie di Canto	Masse
SPETTACOLI				Scenografi - Coreografi	Solisti	utilizzate
	06/01/1999					
1	<b>CONCERTO BUON ANNO TRIESTE</b>	1	TRIESTE Teatro Verdi	J.Kovatchev	soprani: D.Streiff M.Foranna tenori: R.Bencivenga S.Consolini baritono: N.Ceriani	Orchestra della Fondazione
	J.Offenbach da "Orfeo all'Inferno" Ouverture da "La belle Helene" Couplets des Rois Ch.Lecocq da Le coeur et la main Bolero J.Offenbach da "La perichole" - Ah, quel diner da La Grand Duchesse de Gerolstein Et Piff-Paff-Pouff O.Straus da "Les trois vaises" Je ne suis pas ce que l'on pense -C'est la saison d'amour F.Lehár da "Il Conte di Lussemburgo" - Cuoricin, Tesonn da "La vedova allegra" Tace il labbro I.Kálmán da "La principessa del- la csardas" - L'ora d'amor da "La Contessa Mariza" Se vieni a Varasdin Non ti turbar così R.Friml da "Rosemarie" - Canto d'amore indiano G.Gershwin Embraceable you Summertime R.Rodgers da "The Sound of Music" Do-Re-Mi			M.Susovsky-Semeraro	I piccoli cantori della Città di Trieste	
	15/01/1999					
2	<b>CONCERTO degli OTTONI del Teatro Verdi</b>	1	CREVATINI		Ottoni del Teatro Verdi	
	Musiche di Gabrieli, Praetorius, Telemann, Bach, Bruckner, Bernstein Webber, Gershwin, Hazei					

## XIV LEGISLATURA - DISEGNI DI LEGGE E RELAZIONI - DOCUMENTI

ATTIVITA' ARTISTICA ANNO 1999  
ISTITUZIONALE

N.	DATE	Recite	LUOGO di ESECUZIONE	Diretton - Registi Scenografi -Coreografi	Compagnie di Canto Solisti	Masse utilizzate
	15/01/1999					
3	<b>Prolusione all'opera SALOME</b>	1	TRIESTE Sala Tripovich	Q. Principe		
	16-31/1/99					
4	<b>SALOME</b> (R. Strauss)	8	TRIESTE Teatro Verdi	W. Bozic U. Manani	H. G. Müller- Dotzauer J. Juon E. Lappalainen/ N. Warren A. Dohmen/ M. Kaimandi W. Coppola A. K. Naidu E. Facini A. Cosentino D. Livermore R. Keating A. Tomicich/ C. Di Cristoforo U. Dünnenbach P. Zizich F. Wömer A. Cafaro V. Sagona S. Donzelli	Orchestra e Corpo di Ballo della Fondazione
	19/01/1999					
5	<b>Concerto corale</b>	1	GORIZIA Auditorium Regionale	L. Petrozziello		Coro della Fondazione
	21/01/1999					
6	<b>Concerto corale</b>	1	GRADISCA Sala Bergamas	L. Petrozziello		Coro della Fondazione
	22/01/1999					
7	<b>INCONTRO CONCERTO "UN'ORA CON..."</b>	1	TRIESTE Sala Tripovich		pianista: N. Kersevan	
	23/01/1999					
8	<b>Concerto corale</b>	1	COLUGNA Teatro L. Bon	L. Petrozziello		Coro della Fondazione
	25/01/1999					
9	<b>INCONTRO CONCERTO "UN'ORA CON..."</b> Stefania Donzelli (soprano)	1	TRIESTE Sala Tripovich		pianista: S. Avantaro	
	27/01/1999					
10	<b>Concerto corale</b>	1	TOLMEZZO Auditorium Candoni	L. Petrozziello		Coro della Fondazione
	27/01/1999					
11	<b>LA LOCANDIERA di C. Goldoni</b> Spettacolo di beneficenza	2	TRIESTE Sala Tripovich		Compagnia Teatro Poetico	



## XIV LEGISLATURA - DISEGNI DI LEGGE E RELAZIONI - DOCUMENTI

ATTIVITA' ARTISTICA ANNO 1999  
ISTITUZIONALE

N.	DATE	Recite	LUOGO di ESECUZIONE	Diretton - Registi Scenografi -Coreografi	Compagnie di Cantò Solisti	Masse utilizzate
	27/01/1999					
12	Conferenza stampa di presentazione dell'attività in Regione	1	TRIESTE Teatro Verdi		Gavardo	
	4-5-6/2/1999					
13	IL SIGNOR BRUSCHINO (G. Rossini)	3	TRIESTE Sala Tripovich	G. Di Stefano G. Ciabatti	D. Di Gioia M. Knšcak/ B. Siano D. Balzani A. Lattuchella N. Pamio A. Semeraro N. Cenani D. Pinti	Orchestra della Fondazione
	08/02/1999					
14	Prolusione all'opera LUCIA DI LAMMERMOOR	1	TRIESTE Sala Tripovich	S. Segalini		
	09/02/1999					
15	IL SIGNOR BRUSCHINO (G. Rossini)	1	GORIZIA Teatro Bratuz	G. Di Stefano G. Ciabatti	D. Di Gioia B. Siano D. Balzani A. Lattuchella N. Pamio A. Semeraro N. Cenani D. Pinti	Orchestra della Fondazione
	11/02/1999					
16	LA VALSE di M. Ravel SHEHERAZADE di N.R. Korsakov	1	TRIESTE Sala Tripovich	T. Rigano	R. Paganini S. Proja	Corpo di Ballo della Fondazione
	12/02/1999					
17	LA VALSE di M. Ravel SHEHERAZADE di N.R. Korsakov	2	TRIESTE Sala Tripovich	T. Rigano	R. Paganini S. Proja	Corpo di Ballo della Fondazione
	12/02/1999					
18	IL SIGNOR BRUSCHINO (G. Rossini)	1	SACILE Teatro Zancanaro	G. Di Stefano G. Ciabatti	D. Di Gioia B. Siano D. Balzani A. Lattuchella N. Pamio A. Semeraro N. Cenani D. Pinti	Orchestra della Fondazione
	13-28/2/1999					
19	LUCIA DI LAMMERMOOR (G. Donizetti)  (Nuovo allestimento)	8	TRIESTE Teatro Verdi	D. Oren L. Petrozziello G. Ciabatti P. Bisleri	M. Lanza Sumi Jo S. Bonfadelli M. Alvarez F. Sartori A. Moretti M. Muraro E. Capuano N. Zanini O. Bonomelli A. Casertano	Orchestra e Coro della Fondazione
	14/02/1999					
20	LA VALSE di M. Ravel SHEHERAZADE di N.R. Korsakov	1	TRIESTE Sala Tripovich	T. Rigano	R. Paganini S. Proja	Corpo di Ballo della Fondazione

## XIV LEGISLATURA - DISEGNI DI LEGGE E RELAZIONI - DOCUMENTI

**ATTIVITA' ARTISTICA ANNO 1999  
ISTITUZIONALE**

N.	DATE	Recite	LUOGO di ESECUZIONE	Direttori - Registi Scenografi - Coreografi	Compagnie di Canto Solisti	Masse utilizzate
	16/02/1999					
21	LA VALSE di M.Ravel SHEHERAZADE di N.R.Korsakov	1	GORIZIA Teatro Bratuz	T.Rigano	R.Paganini S.Proja	Corpo di Ballo della Fondazione
	16/02/1999					
22	Conferenza stampa di presentazione della manifestazione "Senza Confini"	1	TRIESTE Teatro Verdi			
	17/02/1999					
23	LA VALSE di M.Ravel SHEHERAZADE di N.R.Korsakov	1	TOLMEZZO Auditorium Candoni	T.Rigano	R.Paganini S.Proja	Corpo di Ballo della Fondazione
	17/02/1999					
24	IL SIGNOR BRUSCHINO (G.Rossini)	1	CIVIDALE Teatro Ristori	G.Di Stefano G.Ciabatti	D.Di Gioia M.Kriscak D.Balzani A.Lattuchella N.Pamio A.Semeraro N.Cenani D.Pinti	Orchestra della Fondazione
	18/02/1999					
25	LA VALSE di M.Ravel SHEHERAZADE di N.R.Korsakov	1	ARTEGNA Teatro	T.Rigano	R.Paganini S.Proja	Corpo di Ballo della Fondazione
	19/02/1999					
26	SENZA CONFINI Concerto della Filarmonica del Teatro Verdi Musiche di C.M.von Webe P.I.Ciaikovski e G.Verd	1	TRIESTE Teatro Verdi	direttore: D. Oren		Filarmonica del Teatro Verdi
	20/02/1999					
27	IL SIGNOR BRUSCHINO (G.Rossini)	1	LUBIANA Teatro dell'Opera	G.Di Stefano G.Ciabatti	D.Di Gioia M.Kriscak D.Balzani A.Lattuchella N.Pamio A.Semeraro N.Cenani D.Pinti	Orchestra della Fondazione
	20/02/1999					
28	LA VALSE di M.Ravel SHEHERAZADE di N.R.Korsakov	1	CORMONS Teatro	T.Rigano	R.Paganini S.Proja	Corpo di Ballo della Fondazione
	21/02/1999					
29	CONCERTO della CAMERATA STRUMENTALE del Teatro Verdi Da Vienna a Broadway	1	PASSARIANO Villa Manin	direttore: F. Ficiur	Camerata Strumentale del Teatro Verdi	
	23/02/1999					
30	LA VALSE di M.Ravel SHEHERAZADE di N.R.Korsakov	1	SACILE Teatro Zancanaro	T.Rigano	R.Paganini S.Proja	Corpo di Ballo della Fondazione
	24/02/1999					
31	IL SIGNOR BRUSCHINO (G.Rossini)	1	GORIZIA Teatro Bratuz	G.Di Stefano G.Ciabatti	D.Di Gioia M.Kriscak D.Balzani A.Lattuchella N.Pamio A.Semeraro N.Cenani D.Pinti	Orchestra della Fondazione

## XIV LEGISLATURA - DISEGNI DI LEGGE E RELAZIONI - DOCUMENTI

ATTIVITA' ARTISTICA ANNO 1999  
ISTITUZIONALE

N.	DATE	Recite	LUOGO di ESECUZIONE	Direttori - Registi	Compagnie di Canto	Masse
SPETTACOLI				Scenografi - Coreografi	Solisti	utilizzate
32			1 LATISANA Teatro Odeon	T.Rigano	R.Paganini S.Proja	Corpo di Ballo della Fondazione
LA VALSE di M.Ravel SHEHERAZADE di N.R.Korsakov						
	25/02/1999		1 CIVIDALE Teatro Ristori	T.Rigano	R.Paganini S.Proja	Corpo di Ballo della Fondazione
LA VALSE di M.Ravel SHEHERAZADE di N.R.Korsakov						
	26/02/1999		1 TRIESTE Sala Trnpcovich			
34 Recital di MAUREEN JONE a favore della Sezione femminile della C.R.I.						
	26/02/1999		1 PORTOROSE Auditorium	T.Rigano	R.Paganini S.Proja	Corpo di Ballo della Fondazione
LA VALSE di M.Ravel SHEHERAZADE di N.R.Korsakov						
	27/02/1999		1 TRIESTE Sala Trnpcovich			
36 Concerto coro e fanfara della Brigata Alpina Julia						
	28/02/1999		1 PASSARIANO Villa Manin		Ottoni del Teatro Verdi	
37 CONCERTO degli OTTONI DEL TEATRO VERDI  Musiche di Gabrieli, Praetorius, Telemann, Bach, Bruckner, Bernstein Webber, Gershwin, Hazet						
	01/03/1999		1 TRIESTE Sala Trnpcovich		pianista: N.Kersevan	
38 INCONTRO CONCERTO "UN'ORA CON..."  Amedeo Moretti (tenore)						
	3-4/3/1999		2 UDINE Teatro Nuovo G. da Udine	D.Oren L.Petrozziello G.Ciabatti P.Bisleri	M.Lanza/ V.Vitelli Y.Kodali/ V.Esposito M.Alvarez/ F.Sartori A.Moretti M.Muraro/ E.Capuano N.Zanini A.Casertano	Orchestra e Coro della Fondazione
39 LUCIA DI LAMMERMOOR (G.Donizetti)  (Nuovo allestimento)						
	05/03/1999		1 TRIESTE Sala Trnpcovich	M. Pasi		
40 Prolusione ai balletti KIROV e TOKYO BALLET						
	05/03/1999		1 GORIZIA Teatro Bratuz		Kadmos Ensemble	
41 Concerto del gruppo KADMOS ENSEMBLE  The promised land						
	6-14/3/1999		9 TRIESTE Teatro Verdi	M.Petipa	Balletto Kirov del Teatro Marinskij di San Pietroburgo	Orchestra della Fondazione
42 IL LAGO DEI CIGNI (P.I.Ciaikovski)						
	07/03/1999		1 PASSARIANO Villa Manin		Rossini e... dintorni	
43 Concerto del gruppo ROSSINI E...DINTORNI Musiche "italiane dell' 800 tra salotto e teatro						

## XIV LEGISLATURA - DISEGNI DI LEGGE E RELAZIONI - DOCUMENTI

**ATTIVITA' ARTISTICA ANNO 1999**  
**ISTITUZIONALE**

N.	DATE	Recite	LUOGO di ESECUZIONE	Direttori - Registi	Compagnie di Canto	Masse
SPETTACOLI				Scenografi - Coreografi	Solisti	utilizzate
	08/03/1999					
<b>44</b>	<b>CONCERTO della CAMERATA STRUMENTALE</b> del Teatro Verdi Da Vienna a Broadway	1	SACILE Teatro Zancanaro	direttore: F. Ficiur	Camerata Strumentale del Teatro Verdi	
	08/03/1999					
<b>45</b>	<b>LA VEDOVA SCALTRA</b> di C. Goldoni Spettacolo di beneficenza pro ANED	2	TRIESTE Sala Trpcovich		Compagnia TDA Arcobaleno Teatro di Varese	
	12/03/1999					
<b>46</b>	<b>Concerto del gruppo KADMOS ENSEMBLE</b> The promised land	1	CIVIDALE Auditorium		Kadmos Ensemble	
	14/03/1999					
<b>47</b>	<b>CONCERTO degli OTTONI del Teatro Verdi</b> Musiche di Gabrieli, Praetorius, Telemann, Bach, Bruckner, Bernstein Webber, Gershwin, Hazel	1	PASSARIANO Villa Manin		Ottoni del Teatro Verdi	
	15/03/1999					
<b>48</b>	<b>INCONTRO CONCERTO "UN'ORA CON..."</b> DAVIDE LIVERMORE (tenore)	1	TRIESTE Sala Trpcovich		strumenti antichi Rinaldo Doro pianoforte: Federico Consoli	
	16-17/3/1999					
<b>49</b>	<b>LE QUATTRO STAGIONI</b> di A. Vivaldi SERENADE di P.I. Ciaikovski	2	CIVIDALE Teatro Ristori	T. Rigano		Corpo di Ballo della Fondazione
	18/03/1999					
<b>50</b>	<b>LE QUATTRO STAGIONI</b> di A. Vivaldi SERENADE di P.I. Ciaikovski	2	NOVA GORICA Teatro	T. Rigano		Corpo di Ballo della Fondazione
	18/03/1999					
<b>51</b>	<b>CONCERTO della CAMERATA STRUMENTALE</b> del Teatro Verdi Musiche di Kumar, Bolzoni Walton, Tartini, Fanina, Holst e Respighi	1	BUIE	direttore: F. Ficiur	Camerata Strumentale del Teatro Verdi	
	19-20/3/1999					
<b>52</b>	<b>LE QUATTRO STAGIONI</b> di A. Vivaldi SERENADE di P.I. Ciaikovski	2	GORIZIA Teatro Bratuz Bratuz	T. Rigano		Corpo di Ballo della Fondazione
	21/03/1999					
<b>53</b>	<b>CONCERTO della CAMERATA STRUMENTALE</b> del Teatro Verdi Musica alle corti inglesi ed italiane	1	PASSARIANO Villa Manin	direttore: F. Ficiur	Camerata Strumentale del Teatro Verdi	
	21/03/1999					
<b>54</b>	<b>CONCERTO DI PRIMAVERA</b> pro Lega contro i tumori Musiche di Beethoven, Puccini	1	TRIESTE Sala Trpcovich	direttore: S. Zannenni	Orchestra dell'Opera del Friuli Venezia Giulia Verdi	

## XIV LEGISLATURA - DISEGNI DI LEGGE E RELAZIONI - DOCUMENTI

ATTIVITA' ARTISTICA ANNO 1999  
ISTITUZIONALE

N.	DATE	Recite	LUOGO di ESECUZIONE	Direttoni - Registi	Compagnie di Canito	Messe
SPETTACOLI:				Scenografi - Coreografi	Solisti	utilizzate
	22/03/1999					
55	<b>INCONTRO CONCERTO "UN'ORA CON..."</b> SUN XIU WEI (soprano)	1	TRIESTE Sala Trnpcovich		pianoforte: N. Kersevan	
	23/03/1999					
56	<b>LE QUATTRO STAGIONI</b> di A. Vivaldi  SERENADE di P.I. Ciaikovski	1	SACILE Teatro Zancanaro	T. Rigano		Corpo di Ballo della Fondazione
	24-25/3/1999					
57	<b>LE QUATTRO STAGIONI</b> di A. Vivaldi SERENADE di P.I. Ciaikovski	1	LATISANA Teatro Odeon 1 CORMONS Teatro	T. Rigano		Corpo di Ballo della Fondazione
	26-28/3/1999					
58	<b>LE QUATTRO STAGIONI</b> di A. Vivaldi SERENADE di P.I. Ciaikovski	3	TRIESTE Sala Trnpcovich	T. Rigano		Corpo di Ballo della Fondazione
	26-28/3/1999					
59	<b>XIII FESTIVAL INTERN. DEL BALLETO</b>	3	TRIESTE Sala Trnpcovich		organizzazione ARABESQUE	
	28/03/1999					
60	<b>Concerto del gruppo KADMOS ENSEMBLE</b>  The promised land	1	PASSARIANO Villa Manin		Kadmos Ensemble	
	29/03/1999					
61	<b>Prolusione all'opera</b> LES DIALOGUES DES CARMELITES	1	TRIESTE Sala Trnpcovich	F. Pulcini		
	30/3-11/4/1999					
62	<b>LES DIALOGUES DES CARMELITES</b> (F. Poulenc)  (Allestimento del Teatro dell'Opera di Roma)	8	TRIESTE Teatro Verdi	A. Guingal A. Fassini P. Grossi L. Petrozziello G. Nisi J. Lee	M. Buda D. Streiff Y. K. Chung M. R. Cosotti O. Grand E. Fiorillo M. P. Jonata R. Ricciotti A. M. Dell'Oste E. Jankovic R. Basso D. Livermore R. Zanellato F. Marcacci N. Cenani	Orchestra e Coro della Fondazione
	01/04/1999					
63	<b>Concerto del gruppo KADMOS ENSEMBLE</b>  The Promised Land	1	TOLMEZZO Auditorium Cantoni		Kadmos Ensemble	

## XIV LEGISLATURA - DISEGNI DI LEGGE E RELAZIONI - DOCUMENTI

ATTIVITA' ARTISTICA ANNO 1999  
ISTITUZIONALE

N.	DATE	Recite	LUOGO di ESECUZIONE	Direttoni - Registri		Compagnie di Canto		Masse utilizzate
				Scenografi - Coreografi		Solisti		
	01/04/1999							
<b>64</b>	<b>CONCERTO degli OTTONI del Teatro Verdi</b>	1	CIVIDALE Teatro Ristori			Ottoni del Teatro Verdi		
	Musiche di Gabrieli, Praetorius, Bach, Webber, Gershwin, Howard, Bernstein							
	09/04/1999							
<b>65</b>	<b>Concerto del gruppo KADMOS ENSEMBLE</b>	1	PALMANOVA Auditorium S.Marco			Kadmos Ensemble		
	The Promised Land							
	09/04/1999							
<b>66</b>	<b>Concerto del gruppo ROSSINI E...DINTORNI</b>	1	GORIZIA Auditorium			Rossini e dintorni		
	Musiche "italiane dell' 800 tra salotto e teatro"							
	11/04/1999							
<b>67</b>	<b>CONCERTO DEL QUINTETTO A FIATI DEL TEATRO VERDI</b>	1	PASSARIANO Villa Manin			Quintetto a fiati del Teatro Verdi		
	Musiche di J.Haydn, F. Ferkas, D.Agay, J.Ibert							
	12/04/1999							
<b>68</b>	<b>INCONTRO CONCERTO "UN'ORA CON..." ELISABETTA FIORILLO (soprano)</b>	1	TRIESTE Sala Tripovich			pianoforte: N. Kersevan		
	15/04/1999							
<b>69</b>	<b>CONCERTO DEGLI OTTONI DEL TEATRO VERDI</b>	1	PALMANOVA Auditorium S.Marco			Ottoni del Teatro Verdi		
	Musiche dal '600 a Gershwin							
	15-16/4/1999							
<b>70</b>	<b>CONCERTO della CAMERATA STRUMENTALE del Teatro Verdi</b>	1	DIGNANO Casa del Giovane			Camerata Strumentale del Teatro Verdi		
	Musiche di Smareglia, Hindemith, Tunna, Schostakovich, Britten.	1	SEZANA Casa della cultura					
	18/04/1999							
<b>71</b>	<b>CONCERTO della CAMERATA STRUMENTALE del Teatro Verdi</b>	1	PASSARIANO Villa Manin			Camerata Strumentale del Teatro		
	Musiche di Smareglia, Hindemith, Tunna, Schostakovich, Britten.							
	25/04/1999							
<b>72</b>	<b>CONCERTO DEL CORO in occasione del 25 aprile G.Faur, Cantique de Jean Racine G.Verdi Macbeth: Patria oppress</b>	1	TRIESTE Risiera di San Sabba	L.Petrozziello		Coro della Fondazione		
	26/04/1999							
<b>73</b>	<b>Prolusione all'opera TURANDOT</b>	1	TRIESTE Sala Tripovich	D.Spini				

## XIV LEGISLATURA - DISEGNI DI LEGGE E RELAZIONI - DOCUMENTI

ATTIVITA' ARTISTICA ANNO 1999  
ISTITUZIONALE

N.	DATE	Recite	LUOGO di ESECUZIONE	Direttoni - Registi Scenografi - Coreografi	Compagnie di Canto Solisti	Masse utilizzate
SPETTACOLI						
	27.29/4/1999					
74	Conferenza di presentazione della Stag. Sinfonica di Primavera e d'Autunno 1999	1	TRIESTE Teatro Verdi			
		1	PORDENONE			
	27/4-9/5/1999					
75	<b>TURANDOT</b> (G. Puccini)	8	TRIESTE Teatro Verdi	T. Severini S. Fnsell L. Petrozziello	A. Stottier/ F. PatanS A. Cupido/ J. Storey M.P. Jonata/ S. Vassileva/ Sun Xiu Wei F. Palmien M.R. Cosotti D. Balzani S. Bambi S. Consolini N. Cenani S. Antoniazzi/ L. Antonaz M.V. Paba	Orchestra e coro della Fondazione
	(Allestimento del Teatro de la Maestranza di Siviglia)					
	in occasione dell'Assemblea delle Assicurazioni Generali (29/4/1999).	1	TRIESTE Teatro Verdi			
	03/05/1999					
76	Conferenza stampa per la sfilata di Balestra	1	TRIESTE Teatro Verdi			
	03/05/1999					
77	<b>CONCERTO della CAMERATA STRUMENTALE</b> del Teatro Verdi Musiche dell'Europa tra le due guerre	1	PALMANOVA Auditorium S. Marco		Camerata Strumentale del Teatro Verdi	
	03/05/1999					
78	Sfilata di R. Balestra pro AISM	1	TRIESTE Teatro Verdi			
	05/05/1999					
79	<b>Concerto del gruppo ROSSINI E...DINTORNI</b> Musiche "italiane dell' 800 tra salotto e teatro	1	MAIANO Auditorim comunale		Rossini e dintorni	
	06/05/1999					
80	<b>CONCERTO degli OTTONI del Teatro Verdi</b>  Musiche dal '600 a Gershwin	1	TRIESTE Auditorium Museo Revoltella		Ottoni del Teatro Verdi	
	12/05/1999					
81	Conferenza stampa di presentazione TRIESTE IN DANZA TRIESTE-OPERETTA 1999	1	TRIESTE Teatro Verdi			
	12-14/5/1999					
82	<b>CONCERTO SINFONICO</b> B. Smetana La Moldava (poema sinf) A. Dvorak Danze slave I serie op.46 M. De Falla El Amor Brujo (Suite dal balletto)	1	GORIZIA Auditorium Bratuz Audit. Bratuz	M. Pansotto	mezzosoprano: C. De Moia	Orchestra della Fondazione
		1	GEMONA Teatro sociale			
		1	PORDENONE Auditorium Concordia			
	13/05/1999					
83	Conferenza stampa di presentazione  - TRIESTE OPERETTA 1999	1	MILANO Cicolo della Stampa			
	13/05/1999					
84	<b>Concerto del gruppo ROSSINI E...DINTORNI</b> Musiche "italiane dell' 800 tra salotto e teatro	1	PALMANOVA Auditorium S. Marco		Rossini e dintorni	

## XIV LEGISLATURA - DISEGNI DI LEGGE E RELAZIONI - DOCUMENTI

ATTIVITA' ARTISTICA ANNO 1999  
ISTITUZIONALE

N.	DATE	Recite	LUOGO di ESECUZIONE	Direttori - Registi	Compagnie di Canto	Masse
	SPETTACOLI			Scenografi -Coreografi	Solisti	utilizzate
	13/05/1999					
85	Concerto del gruppo KADMOS ENSEMBLE	1	MAIANO Auditorium		Kadmos Ensemble	
	The Promised Land					
	14/05/1999					
86	Conferenza stampa di presentazione del concerto del Maestro Abbado pro C.R.I.	1	TRIESTE Teatro Verdi			
	14-22/5/1999					
87	TOKYO BALLET	8	TRIESTE Teatro Verdi	M.Bejart		
	-L'oiseau de feu Le sacre du printemps (I.Stravinski) Bolero (M.Ravel)					
	17/05/1999					
88	CONCERTO della CAMERATA STRUMENTALE del Teatro Verdi	1	BUDAPEST Ist.italiano di cultura		Camerata Strumentale del Teatro Verdi	
	Musiche di Schubert Bartók, Strauss, Haydn, Kreisler, Respighi, Gershwin					
	17/05/1999					
89	CONCERTO DEL QUINTETTO A FIATI del Teatro Verdi	1	MAIANO Auditorium		Quintetto a fiati del Teatro Verdi	
	Musiche di J.Haydn, F. Ferkas, D.Agay, J.Ibert					
	19-21/5/1999					
90	CONCERTO SINFONICO	1	GORIZIA Auditorium Bratuz	S.Ranzani		Orchestra della Fondazione
	G.Martucci -Notturmo op. 76 A.Casella Serenata per piccola orchestra op.46bis(1927) G.Bizet Sinfonia IN do magg.	1	GEMONA Teatro Sociale			
		1	PORDENONE Auditorium Concordia			
	20-30/5/1999					
91	CONCERTO CORALE	1	PALMANOVA Duomo	L.Petrozziello		Coro della Fondazione
	G.Rossini Petite Messe Solennele	1	S.VITO AL TAGLIAMENTO Duomo			
		1	UMAGO Teatro			
		1	MAIANO Auditorium			
		1	GEMONA Teatro sociale			
		1	TRIESTE Teatro Verdi			
	29/05/1999					
92	CONCERTO PREMIO TRIO DI TRIESTE	1	TRIESTE Teatro Verdi		Quintetto a fiati del Teatro Verdi	
	28-30/5/1999					
93	CONCERTO SINFONICO	2	TRIESTE Teatro Verdi	direttore: G.Bertini		Orchestra della Fondazione
	G.Mahler -Sinfonia n.5 in do die- sis minore	1	PORDENONE Auditorium Concordia			
	02/06/1999					
94	Concerto del Gruppo KADMOS ENSEMBLE	1	GEMONA Teatro		Kadmos Ensemble	
	The Promised Land					



## XIV LEGISLATURA - DISEGNI DI LEGGE E RELAZIONI - DOCUMENTI

**ATTIVITA' ARTISTICA ANNO 1999  
ISTITUZIONALE**

N.	DATE	Recite	LUOGO di ESECUZIONE	Direttoni - Registri	Compagnie di Cantò	Masse
	SPETTACOLI			Scenografi - Coreografi	Solisti	utilizzate
	4-6/6/1999					
<b>95 CONCERTO SINFONICO</b>		2	TRIESTE Teatro Verdi	direttore: G.Otvos	soprano: F.Poilet	Orchestra della Fondazione
R. Strauss Vier letzte Lieder Ein Heldenleben (Vita d'eroe - poema sinf. op. 40)		1	PORDENONE Auditorium Concordia			
	06/06/1999					
<b>96 Congresso LYONS</b>		1	TRIESTE Teatro Verdi			
	05/06/1999					
<b>97 CONCERTO SINFONICO QUATOUR OLIVIER MESSIAEN</b>		1	TRIESTE Teatro Verdi		pianoforte: M.W.Chung	
F.Mendelssohn-Bartholdy Trio in re minore op.49  Olivier Messiaen Quatour pour la fin du Temps					violoncello: R.Benedetti violino: F.Laroque clarinetto: J.J.La Ferner	
	07/06/1999					
<b>98 I CONCERTI D'ESTATE</b>		1	TRIESTE Auditorium del Museo Revoltella	pianista: G.Luisi		
Musiche di F. Chopin, F. Poulenc, S. Prokofiev						
	11-13/6/1999					
<b>99 CONCERTO SINFONICO</b>		2	TRIESTE Teatro Verdi	direttore: W.Bozic	mezzosoprano: L.Sokolova	Orchestra della Fondazione
L.Janacek -Taras Bul'ba  S.Prokofiev Alexander Nevskij		1	PORDENONE Auditorium Concordia			
	14-16/6/1999					
<b>100 RECITAL</b>		2	TRIESTE Teatro Verdi	violinista: S.Milenkovich		
J.S.Bach Sonata per violino solo n.3 BWV 1005 E.Ysaye Sonata per violino solo n. 4 op. 27 N.Paganini Capricci op. 1 n.1,5,6,9,11,16,23,24		1	PORDENONE Auditorium Concordia			
	14/06/1999					
<b>101 I CONCERTI D'ESTATE</b>		1	TRIESTE Auditorium del Museo Revoltella	pianisti: A.Turini G.Passeroiti		
Musiche di F. Schubert G. Faur., M. Moszkowsky M. Ravel						
	14/06/1999					
<b>102 SOGGIO DI UNA NOTTE DI MEZZA ESTATE</b>		2	TRIESTE Sala Tripovich			
di W.Shakespeare Spettacolo di beneficenza pro ANED						
	18/06/1999					
<b>103 CONCERTO della CAMERATA STRUMENTALE</b>		1	PORCIA Castello del Teatro Verdi		Camerata Strumentale	
Musiche di Holst, Warloc Marcello e Respighi					del Teatro Verdi	
	18/06/1999					
<b>104 SAGGIO DI DANZA</b>		1	TRIESTE Sala Trncovich			
Scuola Anna Giani						

## XIV LEGISLATURA - DISEGNI DI LEGGE E RELAZIONI - DOCUMENTI

ATTIVITA' ARTISTICA ANNO 1999  
ISTITUZIONALE

N.	DATE	Recite	LUOGO di ESECUZIONE	Direttoni - Registi Scenografi -Coreografi	Compagnie di Canto Solisti	Masse utilizzate
	20/06/1999					
105	CONCERTO degli OTTONI del Teatro Verdi GIORNATA EUROPEA DELLA MUSICA	1	TRIESTE Teatro Verdi		Gli Ottoni del Teatro Verdi	
	Musiche di Schilcknecht Hymann, Carlmichael, Gershwin, Howard, Hazell Picone, Bernstein					
	21/06/1999					
106	I CONCERTI D'ESTATE	1	TRIESTE Auditorium del Museo Revoltella	pianista: R. Bezbrozh		
	Musiche di Scarlatti, Haydn, Skrjabin, Liszt, Chopin, Rachmaninov					
	28/06/1999					
107	Incontro con ROSE-MARIE	1	TRIESTE Teatro Verdi			
	28/06/1999					
108	I CONCERTI D'ESTATE	1	TRIESTE Auditorium del Museo Revoltella	pianista: A. Nos.		
	Musiche di Beethoven, Chopin, Schumann					
	29/6-17/7/1999					
109	ROSEMARIE (Friml-Slothart)	6	TRIESTE Teatro Verdi	direttore: G. Gruber  I. Stefanutti F. Angelini	M. R. Monti A. Safina L. Ruocco S. Patitucci G. Cannavacciuolo G. Ferrato M. Mascitti V. Failla A. Spadorcia G. Aprea	Orchestra Coro e Corpo di ballo della Fondazione
	(Nuova produzione)					
	03/07/1999					
110	GRAN VARIETA'	1	TRIESTE Sala Tripovich		G. Cannavacciuolo	
	06/07/1999					
111	Prolusione a BARBABLU'	1	TRIESTE Teatro Verdi		P. Mioli	
	08/07/1999					
112	UNA TERRAZZA PER DUE	1	TRIESTE Sala Tripovich	G. Landi S. Patitucci G. Ferrato A. Brunori		
	09/07/1999					
113	Incontro con la Compagnia di BARBABLU'	1	TRIESTE Teatro Verdi			
	10-31/7/1999					
114	BARBABLU' (J. Offenbach)	6	TRIESTE Teatro Verdi	A. Guingal L. Manani P. Grossi S. Walsh	M. Fratarcangel F. Piccoli E. Zilio N. Paone A. M. Panzarella E. Capuano L. Petroni D. Colaanni S. Consolini	Orchestra Coro e Corpo di Ballo della Fondazione
	(Allestimento del Teatro Comunale di Bologna)					
	12/07/1999					
115	NONSOLOPERETTA CONCERTO degli OTTONI del Teatro Verdi	1	TRIESTE Sala Tripovich		Gli Ottoni del Teatro Verdi	

## XIV LEGISLATURA - DISEGNI DI LEGGE E RELAZIONI - DOCUMENTI

ATTIVITA' ARTISTICA ANNO 1999  
ISTITUZIONALE

N.	DATE	Recite	LUOGO di ESECUZIONE	Direttori - Registi		Compagnie di Canto		Masse utilizzate
				Scenografi - Coreografi		Solisti		
	19/07/1999							
116	<b>NONSOLOPERETTA</b> Concerto del gruppo ROSSINI E...DINTORNI	1	TRIESTE Sala Tripovich				Gruppo: Rossini e ... dintorni	
	20/07/1999							
117	<b>CUORICIN, TESORIN</b>	1	TRIESTE Sala Tripovich				S. Gavarotti S. Consolini A. Sensale S. Aizetta	
	21/07/1999							
118	<b>MITTELFEST</b> CONCERTO della CAMERATA STRUMENTALE	1	CIVIDALE Teatro Ristori				Camerata Strumentale del Teatro Verdi	
	21/07/1999							
119	Partecipazione del Coro a Bologna	1	RAVENNA Festival					Coro della Fondazione
	24/07/1999							
120	<b>DUKE'S MEMORIES</b>	1	TRIESTE Sala Tripovich				M. Foranna e il suo Trio	
	26/07/1999							
121	Incontro con LO ZINGARO BARONE	1	TRIESTE Teatro Verdi					
	26/07/1999							
122	<b>NONSOLOPERETTA</b> CONCERTO della CAMERATA STRUMENTALE	1	TRIESTE Sala Tripovich				Camerata Strumentale del Teatro Verdi	
	27/7-7/8/1999							
123	<b>LO ZINGARO BARONE</b> (J. Strauss)  (Nuova produzione)	6	TRIESTE Teatro Verdi	W. Bozic G. Landi W. Orlandi	M. Dvorsky A. Brown C. Forte R. Bencivenga U. M. Morosi R. Basso A. Elster M. Camestra M. Lippi	Orchestra Coro e Corpo di Ballo della Fondazione		
	02/08/1999							
124	<b>NONSOLOPERETTA</b> Concerto del Quintetto Fiati e dell'Insieme di Fagotti del Teatro Verdi	1	TRIESTE Sala Tripovich				Quintetto Fiati Insieme Fagotti del Teatro Verdi	
	02/08/1999							
125	Incontro con HELLO, DOLLY!	1	TRIESTE Teatro Verdi					
	4-11/8/1999							
126	<b>HELLO, DOLLY!</b> (E. Lehman-M. Stewart-J. Herman)  (Nuovo allestimento Prima rappresentazione in Italia)	6	TRIESTE Sala Tripovich	G. M. Lori S. Marconi F. Angelini Z. De Vincenti A. De Lorenzo	L. Goggi P. Ferrari			
	05/08/1999							
127	<b>CONCERTO degli OTTONI del Teatro Verdi</b>	1	UDINE Palazzo Florio				Ottoni del Teatro Verdi	

## XIV LEGISLATURA - DISEGNI DI LEGGE E RELAZIONI - DOCUMENTI

SPETTACOLI		Scenografi -Coreografi	Solisti	utilizzate
06/08/1999 128 <b>CONCERTO del QUINTETTO di FIATI e dell'insieme degli OTTONI</b> del Teatro Verdi	1 UDINE Palazzo Florio		Quintetto Fiati Insieme Ottoni del Teatro Verd	
10,11/8/1999 129 <b>CONCERTO D'OPERA</b>	1 UDINE Auditorium Zanon 1 Piazzale del Castello	direttore: W. Bozic	soprani: C. Forte A. Brown tenore: M. Dvorsky	Orchestra della Fondazione
21/08/1999 130 <b>CONCERTO SINFONICO</b> per la C.R.I.	1 TRIESTE Teatro Verdi	direttore: C. Abbado	Mahler-Jugend Orchester	
17, 19/9/1999 131 <b>RECITAL</b> M. Ravel Valse nobles et sentimentales - Miroirs F. Chopin Barcarolle op. 60 F. Liszt O du mein holder Abendstern da Tannhäuser di Wagner Morte di Isotta dal Tristan und Isolde di Wagner Parafresi da concerto dal Rigoletto di Verdi	2 TRIESTE Teatro Verdi		pianista: J.Y. Thibaudet	
24-26/9/1999 132 <b>CONCERTO SINFONICO</b> J. Brahms Ein deutsches Requiem op. 45 (per soli, coro e orchestra)	2 TRIESTE Teatro Verdi 1 PORDENONE Auditorium Concordia	direttore: G. Kuhn L. Petrozziello	soprano: A. Haigrnson bartono: A. Schmidt	Orchestra e Coro della Fondazione
27/9/1999 133 <b>MANIFESTAZIONE COLLEGIO DEL MONDO UNITO</b>	1 TRIESTE Teatro Verdi		Trio di Parma	
1-3/10/1999 134 <b>CONCERTO SINFONICO</b> W.A. Mozart concerto per pf. e orch n.22 K482 in Mib magg. P.I. Ciaikovski Sinfonia n.4 op. 36	2 TRIESTE Teatro Verdi 1 PORDENONE Auditorium Concordia	direttore: A. Lombard	pianista: J.C. Pennetier	Orchestra della Fondazione
02/10/1999 135 <b>Conferenza stampa di presentazione della STAGIONE LIRICA 99/2000</b>	2 TRIESTE Teatro Verdi			
04/10/1999 136 <b>ICALEPCS/99 Gala Concerto</b>	1 TRIESTE Teatro Verdi			
8-10/10/1999 137 <b>CONCERTO SINFONICO</b> M. Ravel Alborada del gracioso J. Rodrigo Fantasia para un gentilhombre in Mi b. magg C. Saint Saens Sinfonia n.3 op.78 in do min.(con organo)	2 TRIESTE Teatro Verdi 1 PORDENONE Auditorium Concordia	direttore: Y. Talmi	chitarrista: M. Barrueco organo: M. Macri	Orchestra della Fondazione
15-17/10/1999 138 <b>CONCERTO SINFONICO</b> F. Mendelssohn-Bartholdy concerto per violino e orch. op.64 in mi min. R. Strauss Don Giovanni (poema sinfonico op.20) A. Sknabin PoSme de l'Extase (per grande orch.op.54)	2 TRIESTE Teatro Verdi 1 PORDENONE Auditorium Concordia	direttore: S.A. Reck	violinista: J. Bell	Orchestra della Fondazione

## XIV LEGISLATURA - DISEGNI DI LEGGE E RELAZIONI - DOCUMENTI

ATTIVITA' ARTISTICA ANNO 1999.  
ISTITUZIONALE

N.	DATE	Recite	LUOGO di ESECUZIONE	Diretton - Registi		Compagnie di Canto		Masse utilizzate
				Scenografi -Coreografi	Solisti			
	22-24/10/1999							
139	<b>CONCERTO SINFONICO</b>	2	TRIESTE Teatro Verdi		direttore: J.Kakhidze	pianoforte: J.Achucarro		Orchestra della Fondazione
	S.Rachmaninov concerto per pf. e orch n.2 op.18 in do min. D.Sostakovic Sinfonia n.11 op.103 in sol min. ("L'anno 1905")	1	PORDENONE Auditorium Concordia					
	23/10/1999							
140	<b>INCONTRO CON FRANCO CORELLI</b>	1	TRIESTE Teatro Verdi				Q.Prncipe	
	15/11/1999							
141	<b>Prolusione all'opera DER ROSENKAVALIER</b>	1	TRIESTE Teatro Verdi				Q.Prncipe	
	17/11/1999							
142	<b>Incontro con la Compagnia DER ROSENKAVALIER</b>	1	TRIESTE Foyer Teatro Verdi					
	18-30/11/1999							
143	<b>DER ROSENKAVALIER</b> (R.Strauss)	8	TRIESTE Teatro Verdi		C.Arming H.Brockhaus C.Antal R.Balestra	E.Meyer-Topsoe/ W.Vogel I.Komlosi/ A.Petersamer D.L.Williams/ A.Korn K.Blanck/ A.Dell'Oste J.Linn/ R.Haunstein M.Collien W.Gahmlich	Orchestra Coro Corpo di Ballo e Tecnici della Fondazione	
	(Nuovo allestimento)							
	26/11/1999							
144	<b>Conferenza stampa per i Fondatori</b>	1	TRIESTE Teatro Verdi					
	26/11/1999							
145	<b>Concerto del gruppo ROSSINI E...DINTORNI</b>	1	VARMO Chiesa				Gruppo: Rossini e ... dintorni	
	02/12/1999							
146	<b>CONCERTO degli OTTONI del Teatro Verdi</b>	1	TALMASSONS Auditorium				Gli Ottoni del Teatro Verdi	
	Musiche di: Gabnelli, Praetorius, Telemann, Bach, Bernstei Webber, Gershwin							
	02/12/1999							
147	<b>TRIESTE PRIMA</b>	1	TRIESTE Chiesa di San Silvestro				Trio Barocco Forte	
	Musiche di: M.Fegus, U.Krek, P.Ramous, P.Mihelcic, L.Lebic, M.Strmcnik							
	06/12/1999							
148	<b>TRIESTE PRIMA</b>	1	TRIESTE Chiesa di San Silvestro				contrabbasso: Fernando Grillo	
	Musiche di: F.Grillo, K.Stockhausen M.Feldman							
	10/12/1999							
149	<b>Incontro con la Compagnia di NOZZE ISTRIANE</b>	1	TRIESTE Foyer Teatro Verdi					
	13/12/1999							
150	<b>Prolusione all'opera NOZZE ISTRIANE</b>	1	TRIESTE Teatro Verdi				P.Buscaroli	

## XIV LEGISLATURA - DISEGNI DI LEGGE E RELAZIONI - DOCUMENTI

ATTIVITA' ARTISTICA ANNO 1999  
ISTITUZIONALE

N.	DATE	Recite	LUOGO di ESECUZIONE	Diretton - Registi Scenografi -Coreografi	Compagnie di Canto Solisti	Messe utilizzate
SPETTACOLI						
	13/12/1999					
151	<b>TRIESTE PRIMA</b>	1	TRIESTE Chiesa di San Silvestro		violoncello: Rohan De Saram	
	Musiche di: J.Mayer, J.Dillon, I.Xenakis, Z.Kodaly					
	14-23/12/1999					
152	<b>NOZZE ISTRIANE</b> (A.Smareglia)	8	TRIESTE Teatro Verdi	T.Severini S.Vizioli S.D'Osmo	S.Vassileva/ Sun Xiu Wei I.Storey/ I.Encinas A.Mastromanno B.Trajanov G.Surjan/ M.Kaimandy E.Capuano/ D.Rigosa K.Lyting/ A.Dalla Pozza	Orchestra Coro Corpo di Ballo e Tecnici della Fondazione
	(Produzione del Teatro Verdi di Trieste)					
	17/12/1999					
153	<b>CONCERTO degli OTTONI del Teatro Verdi</b>	1	MERETO DI TOMBA Chiesa		Gli Ottoni del Teatro Verdi	
	Musiche di: Gabrieli, Praetorius, Teleman, Bach, Bernster Webber, Gershwin					
	18/12/1999					
154	<b>TRIESTE PRIMA</b>	1	TRIESTE Chiesa di San Silvestro	G.Coral	Chromas Ensemble voce rec:G.Cortesi soprano M.Knacak flauto L.Seiko	
	Demoni e fantasmi notturni della città di perla Psicomusica su disegni di Alfred Kubin					
	21/12/1999					
155	<b>TRIESTE PRIMA</b>	1	TRIESTE Conservatorio "G.Tartini"			
	Conferenza di Renzo Cresti					
	22/12/1999					
156	<b>TRIESTE PRIMA</b>	1	TRIESTE Chiesa di San Silvestro		violoncello: M.Favento pianoforte: C.Gulin	
	Musiche di: A.Casella, I.Pizzetti, G.F.Ghedini, G.Malipier					
	22/12/1999					
157	<b>TRIESTE PRIMA</b> <b>CONCERTO DI FINE MILLENIO:</b> 34 compositori di 20 Nazioni	1	TRIESTE Chiesa di San Silvestro		clarinetto: G.Arbonelli	
<b>TOTALE</b>						<b>283</b>

**ESTRATTO DEL VERBALE**

dell'11a riunione del Consiglio d'Amministrazione della Fondazione Teatro Lirico "Giuseppe Verdi" di Trieste, svoltasi giovedì 15 giugno 2000, alle ore 10.00, in seconda convocazione, nella Sala della Giunta Comunale del Palazzo Municipale.

Sono presenti i seguenti Consiglieri:

- sig. Riccardo Illy, Sindaco di Trieste, Presidente
- avv. Mario Diego, Vicepresidente
- dott. Lorenzo Iorio, Sovrintendente
- dott. Corrado Antonini
- dott. Giorgio De Rosa
- geom. Bruno Longo
- 

Assistono alla riunione i revisori dei conti effettivi dott. Paolo Marchesi e Signor Raffaello Fabbro. Segretario Antonio Quadrelli.

Ordine del giorno.

omissis

4. Esame ed approvazione del bilancio d'esercizio 1999.

Il Presidente invita il Sovrintendente ad illustrare le risultanze del bilancio quali risultano dalla relazione, che viene allegata al presente verbale, dalla nota integrativa, nonché dalle tabelle illustrative, allegate anch'esse al presente verbale.

omissis

Al termine della relazione del Sovrintendente, il Presidente apre la discussione

omissis

Ultimata la discussione il Presidente propone ai Signori Consiglieri di voler approvare il bilancio dell'esercizio 1999 ed il Consiglio d'Amministrazione, in accoglimento della proposta del Presidente e ad unanimità di voti

delibera


di approvare.

La deliberazione assume il n. 7/2000.


omissis

p.c.c.

Il Segretario  
(Antonio Quadrelli)



Il Presidente  
f.to (Riccardo Illy)



**TEATRO LIRICO GIUSEPPE VERDI DI TRIESTE**

**ESERCIZIO 2000**





RELAZIONE DEL SOVRINTENDENTE



L'esercizio 2000 si conclude con un disavanzo di 860 milioni che potrà essere interamente recuperato fin dall'esercizio in corso riguardante l'anno 2001.

Con la presente relazione analizzeremo le ragioni di questo risultato e le prospettive per la Fondazione.

La relazione al bilancio dello scorso esercizio evidenziava due aspetti di particolare rilevanza che si erano realizzati nel corso del 1999: l'intervenuta decretazione riguardante la ripartizione dei contributi del Fondo Unico per lo Spettacolo in ottemperanza ai nuovi criteri introdotti dal decreto legislativo 367/96 e la formalizzazione della partecipazione dei privati alla nostra Fondazione.

In ordine ai criteri di ripartizione del FUS esprimevamo soddisfazione non tanto in relazione a quanto già disposto, ma nell'auspicio che tale formula trovasse regolare applicazione nel divenire. Temevamo - e l'avevamo sottolineato - che ulteriori norme (ed esistevano avvisaglie in tal senso) potessero bloccare la spirale virtuosa finalmente avviata.

Fortunatamente così non è stato e il recente decreto del Ministero per i Beni e le Attività Culturali afferente il riparto del FUS sul corrente anno 2001 (con proiezione sui due anni successivi 2002-2003) è tranquillizzante. In effetti la quota di nostra spettanza sul 2001 è passata da 27,7 miliardi del triennio precedente a 31,8 miliardi. Tale soddisfacente risultato ha il difetto di realizzarsi solo a valere sul secondo triennio con grave pregiudizio sul primo triennio che invece investe ancora l'esercizio in esame.

Va ancora annotato come tale buon risultato, in minima parte dovuto all'incremento della dotazione del Fondo Unico per lo Spettacolo, sia da attribuirsi per la più parte ai risultati ottenuti.

Infatti il decreto 21 marzo 2001 del Ministro per i Beni e le Attività Culturali che stabilisce le modalità di ripartizione della quota di Fondo Unico per lo Spettacolo spettante alle Fondazioni liriche per il triennio 2001-2003 evidenzia lusinghiere valutazioni della nostra Fondazione sia per quanto attiene l'attività realizzata nel triennio 1998-2000 sia per gli aspetti qualitativi afferenti i programmi per il triennio 2001-2003, valutati dalla Commissione Nazionale Musica.

Per quanto attiene l'attività realizzata, alla nostra Fondazione è stato assegnato il terzo posto (su tredici) preceduta solo dalla Scala di Milano e dal Maggio Musicale di Firenze. Lusinghiere valutazioni che hanno quindi prodotto il positivo risultato sopra indicato.

Analoga posizione (terzo posto) ci è stata attribuita per la qualità della produzione programmata, ancora preceduti solo dalla Scala e dal teatro di Firenze.

In relazione alle contribuzioni dello Stato vale però la pena di sottolineare due aspetti purtroppo negativi e perfino mortificanti: la nostra Fondazione sta celebrando nel 2001 il bicentenario del Teatro e il centenario (in concomitanza con le celebrazioni verdiane) della dedica del Teatro a Giuseppe Verdi in assenza di ogni contributo straordinario, pur erogato a tutti i Teatri lirici italiani in occasioni analoghe od anche di minor rilevanza ed, ancora, ci pare doveroso ricordare come sul finire dell'anno 2000 sia intervenuto un mutamento nel quadro legislativo che regola l'attività delle Fondazioni liriche e che ha prodotto ulteriori effetti negativi.

Accogliendo i ricorsi presentati nel 1998 dalle Regioni Piemonte e Lombardia la Corte Costituzionale, con sentenza n° 503 del 18 novembre 2000, ha dichiarato l'illegittimità costituzionale del decreto legislativo 23 aprile 1998 n° 134 per "eccesso di delega". La Corte ha infatti ritenuto che la delega al Governo, oggetto della legge 549/195 a riguardo del riordino degli enti operanti nel settore musicale, fosse stata compiutamente e definitivamente consumata con il decreto 367/96.

Tale sentenza che, per la verità, mirava più alle "altre" istituzioni musicali coinvolte dal decreto 134/98 che agli ex enti lirici, rischiava tuttavia di complicare il quadro legislativo del settore, ove si consideri che l'abrogato decreto aveva - nei fatti già trasformato i preesistenti enti lirici in fondazioni di diritto privato, prima ancora che gli stessi avessero potuto ottemperare alla lettera il dettato del titolo II del decreto 367/68. A tale rischio ha quindi ovviato il Governo emanando un ulteriore decreto legge (24 novembre 2000 n°345) poi convertito in legge (n° 6/2001) il successivo 26 gennaio 2001. La nuova legge, nella sostanza, ricalca quanto l'abrogato decreto aveva codificato, salvo consentire un termine più ampio per conseguire la partecipazione dei privati (ora da realizzarsi entro il 31 luglio 2003), ma stabilendo che "resti fermo" quanto già erogato per il triennio 1998-2000 sulla base del decreto 10 giugno 1999 n°239.

Quest'ultima disposizione innova a posteriori in materia di contributi dello Stato. Non è la prima volta che disposizioni di questo tipo intervengano a posteriori, appunto, decurtando i contributi ancora da percepire, vanificando le previsioni già fatte e annullando ogni margine temporale per attuare manovre di recupero.

Nel presente caso la differenza a nostro danno ammonta a 240 milioni.

Per quanto attiene la partecipazione dei privati la situazione risultante a fine esercizio 2000 è migliorata. Sono tuttavia emerse delle difficoltà in ordine alla formalizzazione degli atti conseguenti. La macchinosità della procedura di certo accresce la normale difficoltà di ottenere le donazioni necessarie. Confidiamo tuttavia di ottenere il decreto definitivo ormai in tempi brevissimi.

Nonostante i miglioramenti contributivi ottenuti in relazione alla quantità e - quel che più conta - alla qualità della produzione eseguita e programmata, la posizione della nostra Fondazione nell'ambito delle tredici Fondazioni liriche italiane resta purtroppo ancora al nono posto in graduatoria e la strada per ottenere un miglior riconoscimento che ci pare sempre più doveroso sarà ancora sicuramente lunga.

In termini di produzione permane l'indisponibilità della Sala Tripcovich, salvo che per due mesi estivi, essendo stati chiamati ad ospitare in quella sede il Teatro Stabile del Friuli Venezia Giulia in occasione del restauro del loro Teatro Rossetti. Indisponibilità pregiudizievole e che perdurerà ancora per tutto il primo semestre del 2001. L'incidenza negativa, in termini economici e produttivi, di questa situazione è rilevante e, complessivamente, investe e investirà tre esercizi: in modo parziale gli esercizi 1999 e 2001 e, in modo totale, l'esercizio in esame.

Tale stato di cose ha quindi molto limitato, fino a sfiorare la cancellazione, la produzione che normalmente collocavamo in Sala Tripcovich. L'effetto negativo è risultato doppio: minor possibilità di offrire spettacoli di media/piccola dimensione e maggiori spese per ospitare la poca produzione non cancellabile in altri siti a locazione onerosa.

Al fine di evitare cali produttivi che potessero pregiudicare l'entità dei contributi dello Stato, abbiamo affrontato costi ben maggiori sopperendo con produzione di grossa portata (opere liriche) tali da consentire - come in effetti è avvenuto - un analogo, e alla fine anche più alto, "valore" contributivo.

La sintesi produttiva dell'anno 2000, comparata con quella realizzata nel 1999, è la seguente:

ATTIVITA'	1999	2000	differenza
Lirica	59	69	10
Operette	25	24	-1
Balletto	41	26	-15
Concerti sinfonici	46	46	0
Concerti da camera	64	46	-18
Altre manifestazioni	48	40	-8
<b>TOTALE</b>	<b>283</b>	<b>251</b>	<b>-32</b>

ed evidenzia i particolari cui abbiamo accennato.

La presenza del pubblico agli spettacoli è in costante incremento con un risultato complessivo nell'anno 2000 di:

109.887 spettatori a Trieste
<u>13.504 spettatori in Regione</u>
123.391 spettatori totali

Tutti gli spettacoli lirici messi in scena hanno superato, a Trieste, 7000 presenze con punte vicino alle 10.000 presenze ("La Traviata" e "Le nozze di Figaro"). Il balletto di Béjart "La via della seta" ha sfiorato le 9.000 presenze.

Importanti i risultati di pubblico ottenuti dalle stagioni sinfoniche: gli abbonati di Trieste sono passati da 1.205 a 1.304 ed a Pordenone da 186 a 252.

Un particolare significativo ha assunto il concerto di fine millennio, realizzato a Trieste nel pomeriggio del 31 dicembre 2000 e replicato il 1° gennaio 2001 a Budapest, nella prestigiosa sede dell'Istituto Italiano di Cultura della capitale ungherese.

Tutte le manifestazioni realizzate erano state preventivamente autorizzate dal Consiglio di Amministrazione ed a fronte delle 145 manifestazioni previste in sede di piano triennale, ne sono state realizzate ben 251.

Per la parte **COSTI** si osserva come l'incremento dei costi derivanti dalle prestazioni artistiche sia l'inevitabile conseguenza di tre mirati obiettivi:

- l'utilizzo di artisti di livello più elevato per mantenere intatta e incrementare la buona fama che la fondazione ha saputo certamente conquistarsi negli ultimi anni
- l'incremento della produzione lirica per compensare le diminuite rappresentazioni "medie" non più realizzabili in assenza della Sala Tripcovich
- l'intensificata attività complessiva al fine di meglio utilizzare le risorse potenziali dei nostri corpi artistici.

I tre obiettivi sopra richiamati avevano anche lo scopo di ottenere gli specifici riconoscimenti per valenza qualitativa e quantitativa delle produzioni in termini di ripartizione del contributo FUS.

Che tali obiettivi siano stati effettivamente colti viene testimoniato dall'incremento di contributo statale (più di quattro miliardi annuali) ottenuto a valere sul triennio 2001-2003 e che proietta una prospettiva di più serena gestione.

I costi del personale risultano, nel complesso bilanciati, mentre, come di consueto emerge il capitolo degli interessi passivi dipendente dall'ormai cronico ritardo nelle erogazioni del contributo statale in netto contrasto con le norme decretate (80% entro febbraio e saldo ad ottobre). Per l'esercizio in corso a fronte di una previsione di 250 milioni, stimata sulla base degli affidamenti appena richiamati, abbiamo dovuto consuntivare quasi 600 milioni.

## XIV LEGISLATURA – DISEGNI DI LEGGE E RELAZIONI - DOCUMENTI

Per la parte **RICAVI** meritano quanto meno un accenno gli introiti di biglietteria (- 300 milioni sul preventivo). La diversità è dovuta essenzialmente al mancato utilizzo della Sala Tripovich ed all'antieconomica alternativa del ricorso a sale esterne.

Per quanto attiene agli adempimenti di cui all'art. 17 del decreto legislativo 367/96 precisiamo:

- punto a) Inserimento nei programmi anche di attività artistica di compositori nazionali

<u>Lirica:</u>	"La Traviata" di G. Verdi "Il Barbiere di Siviglia" di G. Paisiello "Attila" di G. Verdi "Stiffelio" di G. Verdi
<u>Concerti sinfonici:</u>	"Magnificat" di G. Petrossi "Rendering" di F. Schubert/Luciano Berio "Folk-Songs" di Luciano Berio Musiche di: Rossini, Puccini, Vivaldi, Galluppi, Respighi, Lombardo, Donizetti, Verdi, Casella, Rota.

- punto b) Incentivazioni per promuovere l'accesso al Teatro da parte di studenti e lavoratori

In favore degli studenti, per tutta la stagione lirica consentiamo, in coordinamento con le scuole di Trieste e delle Regione:

- l'accesso gratuito degli studenti alle prolusioni delle opere liriche programmate dalla Fondazione;
- l'accesso gratuito alle prove anti-generalis e generalis degli studenti stessi.

Per quanto attiene l'accesso agli spettacoli a pagamento continua, con successo, l'offerta della "carta Giovani" riservata ai giovani fino al 26° anno di età che consente di contrarre abbonamenti alla stagione lirica con uno sconto del 10% per tutti i turni e di beneficiare di un analogo sconto sui biglietti per i singoli spettacoli. La stessa "Carta Giovani" consente di accedere ai concerti della stagione sinfonica con biglietti a partire da lire diecimila. Ai gruppi aziendali viene altresì concesso lo sconto del 10% sugli abbonamenti alle stagioni liriche e sinfoniche e sui biglietti di accesso ai singoli spettacoli.

A Pordenone vengono replicati i concerti sinfonici delle due stagioni e sono state stabilite condizioni di particolare incentivazione (28.000 lire biglietto normale, 23.000 lire per i gruppi aziendali, 15.000 lire per i giovani).

Le rappresentazioni liriche nei teatri minori in Regione (prezzo base 20.000 lire) prevedono uno sconto del 25% (15.000 lire) per i gruppi aziendali e gli studenti.

A Trieste e nei centri minori vengono proposti spettacoli di balletto dedicati alle scuole con un prezzo di ingresso di 5.000 lire.

A Gorizia, nell'ambito del progetto Tolomeo dedicato ai giovanissimi tali spettacoli vengono offerti a 3.000 lire.

- punto c) Coordinamento della propria attività con quella di altri Enti nel settore delle esecuzioni musicali.

La nostra fondazione dispone di laboratori scenografici, costruzioni e attrezzeria molto validi e che godono di solida fama nell'ambito della produzione italiana e straniera.

Una cospicua attività nell'ambito delle co-produzioni è in atto da tempo e, contestualmente, seguiamo con molta attenzione la possibilità di noleggiare i nostri allestimenti e, a nostra volta, noleggiare gli allestimenti altrui.

Consideriamo altresì con molto interesse la possibilità di cedere i nostri allestimenti già utilizzati e di acquistare quelli che altri intendono cedere per i nostri spettacoli, anche ricorrendo ad adattamenti o ripristini.

In questo senso abbiamo, nel 2000, noleggiato dal Teatro dell'Opera di Roma gli allestimenti de "La Traviata" e di "Adriana Lecouvreur" e dal Teatro Vittorio Emanuele di Messina l'allestimento de "Le Nozze di Figaro". Abbiamo messo in scena lo "Stiffelio", prodotto dai nostri laboratori in co-produzione con il teatro Municipale di Piacenza dov'era andato in scena nella primavera dell'anno 2000.

Abbiamo noleggiato a Sassari l'allestimento de "Il Flauto Magico" ed a Savona l'allestimento de "Il Barbiere di Siviglia".

Abbiamo ceduto definitivamente al Teatro di Reggio Emilia gli allestimenti del musical "Una terrazza per due" e delle operette "La vedova allegra" e "Il paese del sorriso".

Tutto ciò premesso, e al di là di quanto espressamente indicato per produzioni singole, si richiama l'attenzione sull'attività costantemente realizzata con le altre realtà della regione e dei Paesi confinanti.

Riteniamo quindi meritevole di particolare evidenza l'attività lirica nei piccoli teatri della Regione iniziata nel 1998 e che, nell'anno 2000, ha potuto concretizzarsi in ben 9 rappresentazioni de "Il Barbiere di Siviglia" di Paisiello in altrettante località del Friuli-Venezia Giulia.

Del pari è continuata la collaborazione con il Teatro Giovanni da Udine ad Udine dove sono state presentate "Sigfrido" (1 recita) e "La Traviata" (3 recite).

Il nostro corpo di ballo, come di consueto ha portato la sua produzione (oltre ai tre spettacoli rappresentati in Sala Tripovich a Trieste) in Regione per undici rappresentazioni.

Sempre in Regione abbiamo prodotto altri 31 spettacoli anche in collaborazione con l'Ente Regionale Teatrale su tutto il territorio regionale.

- punto d) Forme di incentivazione della produzione musicale nazionale.

La nostra Fondazione continua nella sua attività di co-produzione con Trieste-Contemporanea, nell'ambito degli incontri internazionali con la musica contemporanea di "Trieste Prima" giunti ormai alla XIV edizione.

Il programma del 2000 si è articolato su dodici manifestazioni che hanno coinvolto i compositori italiani Riccardo Piacentini, Berio, Petrassi, Tesei, Scelsi, Donatoni, Pagotto, Nieder, Coral.

In relazione alle forme di incentivazione della produzione musicale contemporanea la nostra Fondazione ha felicemente avviato (e concluso il 10 aprile 2001) un accordo di collaborazione e co-produzione con la "Biennale di Venezia" che ha già visto una produzione del settore Danza, con la Carolyn Carlson (Light Bringers) rappresentato due volte al Verdi. Sempre con la Biennale di Venezia, settore Musica, la co-produzione si articolerà sul 2001 e 2002 con la realizzazione a Trieste di due nuove opere liriche che saranno rappresentate a Venezia ed a Trieste. Trattasi di "Camera Obscura" di Marco Di Bari (che andrà in scena in Sala Tripcovich il 3 e il 4 ottobre 2001) e "Piccola storia dell'universo" di Claudio Ambrosini che andrà in scena nell'ottobre 2002.

Permane, ancora sull'esercizio in esame, un grave squilibrio patrimoniale che potremo finalmente attenuare grazie alla recente decisione assunta dalla Giunta Comunale in ordine al trasferimento di proprietà della Sala Tripcovich. La pratica sta concludendosi e quindi, sull'esercizio prossimo, lo sbilancio lamentato si ridurrà di 8 miliardi circa, pari alla stima dell'immobile in questione.

A fronte dell'esercizio in esame non è stato possibile realizzare la cessione a terzi degli immobili ricevuti dal Comune e che, non essendo direttamente utilizzabili, devono venire dismessi. Sicuramente ciò potrà avvenire nel corso del 2002 grazie alle trattative ormai giunte a conclusione.

Per la miglior tranquillità futura e grazie anche all'incremento di provvidenze dello Stato testé ottenute, predisporremo un graduale piano di recupero.

Confidiamo altresì di poter vedere presto risolti i ricorsi al TAR ancora pendenti in relazione ai trascorsi "ripianti contributivi" che non vennero in allora concessi al nostro Teatro.

L'esercizio 2001 comprenderà la stagione celebrativa del Bicentenario del Teatro e del Centenario della dedica a Giuseppe Verdi. Abbiamo adeguatamente programmato spettacoli degni della ricorrenza e confidiamo di poter sopperire con l'intervento della nostra quota di riparto FUS all'assenza - già lamentata all'inizio della presente relazione - di provvidenze straordinarie ampiamente concesse ad altre istituzioni sorelle.

Assicurando la massima diligenza e l'oculatezza gestionale indispensabile, osiamo esprimere una fiduciosa speranza per un avvenire della Fondazione più sereno e confortante.

(Lorenzo Jorio)

**Estratto dal verbale**

Della 20a riunione del Consiglio d'Amministrazione della Fondazione svoltasi venerdì 22 giugno 2001, alle ore 16.00 in seconda convocazione, negli Uffici del Sindaco

Sono presenti i seguenti Consiglieri:

- Signor Giorgio Zanfagnin - Presidente
- Avv. Mario Diego - Vicepresidente
- Dott. Lorenzo Jorio - Sovrintendente
- Geom. Bruno Longo

Sono presenti i revisori effettivi Dott. Palo Marchesi e Signor Raffaello Fabbro.

Assiste alla riunione la Signora Alessandra Delfin, responsabile del servizio amministrativo della Fondazione.

Segretario Antonio Quadrelli

Ordine del giorno

*omissis*

**4. Esame ed approvazione del bilancio consuntivo 2000**

Il Presidente invita il Sovrintendente ad illustrare il bilancio (la relazione viene allegata al presente verbale con quella del Collegio dei revisori dei conti)

Il Presidente apre quindi la discussione

*omissis*

Al termine della discussione il Presidente propone al Consiglio di voler approvare il bilancio consuntivo 2000 ed il Consiglio, in accoglimento della proposta del Presidente e ad unanimità di voti


delibera

di approvare.


La su estesa delibera assume il n. 17/2000

*omissis*

IL SEGRETARIO  
(Antonio Quadrelli)



IL PRESIDENTE  
(Giorgio Zanfagnin)







RELAZIONE DEL COLLEGIO DEI REVISORI



Signori Consiglieri,

il bilancio di esercizio chiuso al 31.12.2000, redatto dal Sovrintendente e sottoposto alla Vostra approvazione, unitamente alla relazione sulla gestione e alla nota integrativa, si riassume nei seguenti dati:

ATTIVO

Crediti verso soci	1.168.400.000	
Immobilizzazioni	52.563.195.471	
Attivo circolante	7.447.419.006	
Ratei e Risconti attivi	596.586.918	
<b>Totale Attivo</b>		<b>61.775.601.395</b>

PASSIVO

Patrimonio netto	32.737.870.183	
Fondi per rischi ed oneri	836.838.230	
Trattamento di fine rapporto	11.144.665.730	
Debiti	15.659.394.430	
Ratei e Risconti passivi	2.257.712.472	
Perdita di esercizio	- 860.879.650	
<b>Totale Passivo</b>		<b>61.775.601.395</b>

CONTO ECONOMICO

Valore della Produzione	46.844.551.418	
Costi della Produzione	-45.417.076.682	
Differenza tra valore e costi della produzione		1.427.474.736
Proventi e oneri finanziari	-593.966.946	
Proventi e oneri straordinari	-636.728.560	
Risultato prima delle imposte		196.779.230
IRAP a carico dell'esercizio	-1.057.658.880	
<b>Risultato dell'esercizio</b>		<b>-860.879.650</b>

Il bilancio è stato redatto per la seconda volta con l'applicazione delle disposizioni previste dagli artt. 2423 e seguenti del codice civile in ottemperanza all'art. 16 comma 1° del Decreto Legislativo 29 giugno 1996 n. 367, a seguito della trasformazione dell'Ente Autonomo Teatro Lirico Giuseppe Verdi in Fondazione di diritto privato.

Sulla base dei controlli e degli accertamenti Vi segnaliamo che detto bilancio corrisponde alle risultanze della contabilità sociale, e che, per quanto riguarda la forma ed il contenuto, esso è stato redatto nel rispetto della vigente normativa e con l'applicazione dei criteri esposti nella nota integrativa la quale contiene quanto prescritto dall'art. 2427 del Codice Civile.

In merito ai criteri di valutazione del patrimonio sociale, attestiamo che gli stessi sono conformi a quanto disposto dall'art. 2426 del Codice Civile e dell'art. 15 del D. Lgs. 367/1996 e in proposito rileviamo che:

- Le immobilizzazioni immateriali e materiali sono iscritte al costo di acquisizione o al valore di perizia (se acquistate ante 1.1.1999) ed esposte in bilancio al netto del relativo ammortamento;
- Tra le immobilizzazioni materiali figurano il diritto d'uso dell'immobile sede del Teatro, per il valore attribuito dalla perizia di conferimento di cui sopra, non soggetto ad ammortamento;
- I costi di impianto ed ampliamento sono stati iscritti nell'attivo con il nostro consenso;
- Gli ammortamenti delle immobilizzazioni stesse sono stati calcolati secondo i criteri esposti in nota integrativa e le aliquote applicate tengono conto della prevedibile durata e intensità dell'utilizzo futuro dei beni;
- I crediti sono regolarmente iscritti al valore nominale corrispondente al presumibile valore di realizzo;
- Le disponibilità liquide sono iscritte per il loro effettivo importo;
- Il fondo trattamento di fine rapporto è stato determinato in misura congrua, corrispondente a quella prevista dalle disposizioni legislative e contrattuali che regolano il rapporto di lavoro dei dipendenti;
- Ratei e risconti sono stati calcolati in base al principio della competenza temporale.

La relazione del Sovrintendente, alla quale rimandiamo illustra i programmi dell'attività artistica evidenziando, in allegate analisi economiche, la loro compatibilità con il bilancio testè chiuso e con il bilancio dell'esercizio in corso.

Riportiamo alcuni dati significativi per i riflessi correlati a tutta l'attività gestionale della Fondazione per l'esercizio 2000.

La consistenza numerica del personale, quale dotazione organico dell'Ente risulta pari a n. 299 unità di cui n. 3 dirigenti; la suddivisione del personale fra le diverse categorie risulta dalla nota integrativa in esame dalla quale emerge che durante l'esercizio 2000 il personale impiegato, anche con contratto a termine per esigenze di programmazione, ammonta a n. 317 unità di cui n. 269 a tempo indeterminato.

#### ATTIVITA' SVOLTE

Spettacolo	Sede	Fuori Sede	Gratuito	Totale
Lirica	56	13		69
Operetta	24	0		24
Sinfonica	22	24		46
Da camera	16	30		46
Balletto	15	11		26
Altre manifestazioni	35	5		40
<b>TOTALE</b>	<b>168</b>	<b>83</b>	<b>0</b>	<b>251</b>

#### SPETTATORI

Spettatori paganti a Trieste	109.887
Spettatori paganti in regione	13.504
Spettatori non paganti	2.788
<b>TOTALE</b>	<b>126.179</b>

#### INTROITI DA BOTTEGHINO E ALTRI PROVENTI

	1999	2000
Abbonamenti	3.367.984.345	3.315.211.058
Biglietti	1.886.403.560	1.686.932.862
Proventi per spettacoli fuori sede	623.640.559	585.608.736
<b>TOTALE</b>	<b>5.878.028.464</b>	<b>5.587.752.656</b>
Altri proventi		
Guardaroba - programmi e pubblicazioni	203.478.272	299.783.360
<b>TOTALE</b>	<b>6.081.506.736</b>	<b>5.887.536.016</b>

Le risorse finanziarie affluite durante l'esercizio 2000 quali contributi in conto esercizio e in conto patrimonio sono le seguenti:

Descrizione	Contributo Totale	A patrimonio	C/esercizio
Contributi statali	27.440.120.890		27.440.120.890
Contributi regionali	5.480.000.000		5.480.000.000
Contributi comune di Trieste	1.500.000.000		1.500.000.000
Contributi Provincia Di Trieste	26.000.000		26.000.000
Fondo Trieste	840.000.000		840.000.000
Contributo da privati	4.300.175.000	39.700.000	4.260.475.000
TOTALE	39.586.295.890	39.700.000	39.546.595.890

Abbiamo partecipato alle riunioni del Consiglio di Amministrazione ed abbiamo effettuato i prescritti controlli periodici, constatando una buona organizzazione contabile, l'osservanza dello statuto e della legge ed una regolare tenuta della contabilità.

Questo Collegio richiama l'attenzione del Consiglio sulla pesante incidenza degli oneri finanziari gravanti sulla gestione della Fondazione (L. 593.968.950.- per il 2000 a titolo di interessi passivi con un aumento di L. 72.054.107.- rispetto all'esercizio 1999) dovuti sia ai ritardi nell'erogazione dei contributi statali sia al disequilibrio finanziario strutturale dello stato patrimoniale che comporta un costante ricorso al finanziamento bancario per far fronte al differenziale negativo fra debiti e crediti (al 31.12.2000 il debito verso le banche ammonta a L. 11.208.121.773.-).

Il Collegio nel riscontrare nella voce "disponibilità liquide" l'esatta indicazione dei valori ivi riportati pari a L. 71.787.795.- rileva che la somma di L. 55.455.420.- si riferisce al saldo di un apposito conto corrente (n. 003058019502) aperto dal Teatro Verdi presso la Cassa di Risparmio di Trieste finalizzato all'introito dei contributi versati dai soci privati (fondatori, sostenitori, finanziatori).

Tra i contributi in conto esercizio si rileva che risultano acquisiti dalla fondazione durante l'anno 2000 contributi non previsti inizialmente e cioè:

- L. 9.850.000.- quale sovvenzione del Ministero per i beni e le attività culturali – Dipartimento dello spettacolo – per lo svolgimento di attività concertistica svolta

dal Teatro Verdi in Slovenia e Croazia e richiesta dallo stesso con nota 14.12.2000 prot. 7507 in riferimento alla lettera del predetto Ministero del 20.04.2000 n. 587

- L. 26.000.000.- quale contributo della Provincia di Trieste finalizzato alle iniziative della stagione 1999/2000 per rassegne, concerti promozionali ecc.

A conclusione di quanto sopra esposto esprimiamo parere favorevole dell'approvazione del bilancio al 31.12.2000, così come proposto dal Sovrintendente ed alla proposta di riporto a nuovo della perdita di esercizio.


Letto, confermato e sottoscritto

Trieste, 21 giugno 2001

IL COLLEGIO DEI REVISORI DEI CONTI

Il Presidente


(Giacinto Chimenti)



I Membri

(Paolo Marchesi)

(Raffaello Fabbro)







**BILANCIO DI ESERCIZIO**



## XIV LEGISLATURA - DISEGNI DI LEGGE E RELAZIONI - DOCUMENTI

ATTIVITA'		
	Esercizio in corso	Esercizio precedente
<b>A) CREDITI VERSO SOCI PER VERSAMENTI ANCORA DOVUTI</b>	<b>1.168.400.000</b>	<b>533.600.000</b>
<b>B) IMMOBILIZZAZIONI</b>		
<b>I IMMOBILIZZAZIONI IMMATERIALI</b>		
1 Costi d'impianto e ampliamento	130.712.438	174.283.250
2 Costi di ricerca, sviluppo e di pubblicità	-	-
3 Diritti brevetto industriale e di utilizz. delle opere dell'ingegno	-	-
4 Concessioni, licenze, marchi e diritti simili	-	-
5 Avviamento	-	-
6 Immobilizzazioni in corso ed acconti	-	-
7 Altre	52.025.440.000	52.000.000.000
<b>TOTALE I</b>	<b>52.156.152.438</b>	<b>52.174.283.250</b>
<b>II IMMOBILIZZAZIONI MATERIALI</b>		
1 Terreni e fabbricati	15.811.042	24.505.156
2 Impianti e macchinario	30.816.862	40.593.477
3 Attrezzature industriali e commerciali	360.415.129	449.254.603
4 Altri beni	-	-
5 Immobilizzazioni in corso ed acconti	-	-
<b>TOTALE II</b>	<b>407.043.033</b>	<b>514.353.236</b>
<b>III IMMOBILIZZAZIONI FINANZIARIE</b>		
1 Partecipazioni		
a) imprese controllate	-	-
b) imprese collegate	-	-
c) altre imprese	-	-
2 Crediti		
a) verso imprese controllate	-	-
b) verso imprese collegate	-	-
c) verso controllanti	-	-
d) verso altri	-	-
3 Altri titoli	-	-
4 Azioni proprie	-	-
<b>TOTALE III</b>	-	-
<b>TOTALE B</b>	<b>52.563.195.471</b>	<b>52.688.636.486</b>
<b>C) ATTIVO CIRCOLANTE</b>		
<b>I RIMANENZE</b>		
1 Materie prime, sussidiarie e di consumo	-	-
2 Prodotti in corso di lavorazione e semilavorati	-	-
3 Lavori in corso su ordinazione	-	-
4 Prodotti finiti e merci	-	-
5 Acconti	-	-
<b>TOTALE I</b>	-	-
<b>II CREDITI</b>		
1 Verso clienti		
a) Importi scadenti entro 12 mesi	1.303.035.496	653.961.679
b) Importi scadenti oltre 12 mesi	-	-
2 Verso imprese controllate	-	-
3 Verso imprese collegate	-	-
4 Verso controllanti	-	-
5 Verso altri		
a) Importi scadenti entro 12 mesi	1.985.530.350	5.075.538.333
b) Importi scadenti oltre 12 mesi	4.087.065.365	2.982.748.811
<b>TOTALE II</b>	<b>7.375.631.211</b>	<b>8.712.248.823</b>
<b>III ATTIVITA' FINANZIARIE</b>		
1 Partecipazioni in imprese controllate	-	-
2 Partecipazioni in imprese collegate	-	-
3 Altre partecipazioni	-	-
4 Azioni proprie	-	-
5 Altri titoli	-	-
<b>TOTALE III</b>	-	-
<b>IV DISPONIBILITA' LIQUIDE</b>		
1 Depositi bancari e postali	55.455.420	94.898.698
2 Assegni	-	-
3 Danaro e valori in cassa	16.332.375	100.000
<b>TOTALE IV</b>	<b>71.787.795</b>	<b>94.998.698</b>
<b>TOTALE C</b>	<b>7.447.419.006</b>	<b>8.807.247.521</b>
<b>D) RATEI E RISCONTI</b>		
a) Ratei attivi	-	-
b) Risconti attivi	596.586.918	31.131.396
c) Disaggio sui prestiti	-	-
<b>TOTALE D</b>	<b>596.586.918</b>	<b>31.131.396</b>
<b>TOTALE ATTIVITA'</b>	<b>61.775.601.395</b>	<b>62.060.615.403</b>

## XIV LEGISLATURA - DISEGNI DI LEGGE E RELAZIONI - DOCUMENTI

STATO PATRIMONIALE		
PASSIVITA'		
	Esercizio in corso	Esercizio precedente
<b>A) PATRIMONIO NETTO</b>		
I CAPITALE	32.711.179.306	32.711.179.306
II RISERVA DA SOVRAPPREZZO DELLE AZIONI	-	-
III RISERVE DI RIVALUTAZIONE	-	-
IV RISERVA LEGALE	-	-
V RISERVA PER AZIONI PROPRIE IN PORTAFOGLIO	-	-
VI RISERVE STATUTARIE	-	-
VII ALTRE RISERVE - QUOTE SOCI SOTTOSCRITTORI	147.500.000	107.800.000
VIII UTILI/PERDITE PORTATI A NUOVO	120.809.123	-
IX UTILE/PERDITA D'ESERCIZIO	860.879.650	120.809.123
<b>TOTALE A</b>	<b>31.876.990.533</b>	<b>32.698.170.183</b>
<b>B) FONDI PER RISCHI ED ONERI</b>		
1 Per trattamento di quiescenza e obblighi simili	-	-
2 Per imposte	831.838.230	831.838.230
3 Altri	5.000.000	105.000.000
<b>TOTALE B</b>	<b>836.838.230</b>	<b>936.838.230</b>
<b>C) TRATTAMENTO DI FINE RAPPORTO LAVORO SUBORDINATO</b>	<b>11.144.665.730</b>	<b>10.221.198.172</b>
<b>D) DEBITI</b>		
1 Obbligazioni	-	-
2 Obbligazioni convertibili	-	-
3 Debiti verso banche		
a) Importi scadenti entro 12 mesi	11.208.121.773	10.702.648.090
b) Importi scadenti oltre 12 mesi	-	-
4 Debiti verso altri finanziatori		
a) Importi scadenti entro 12 mesi	-	-
b) Importi scadenti oltre 12 mesi	-	-
5 Acconti		
a) Importi scadenti entro 12 mesi	-	-
b) Importi scadenti oltre 12 mesi	-	-
6 Debiti verso fornitori		
a) Importi scadenti entro 12 mesi	1.237.079.341	1.468.330.812
b) Importi scadenti oltre 12 mesi	-	-
7 Debiti rappresentati da titoli di credito	-	-
8 Debiti verso imprese controllate	-	-
9 Debiti verso imprese collegate	-	-
10 Debiti verso imprese controllanti	-	-
11 Debiti tributari		
a) Importi scadenti entro 12 mesi	1.976.043.428	1.156.964.486
b) Importi scadenti oltre 12 mesi	-	-
12 Debiti verso Istituti di previdenza e sicurezza sociale		
a) Importi scadenti entro 12 mesi	1.129.285.427	1.169.117.229
b) Importi scadenti oltre 12 mesi	-	-
13 Altri debiti		
a) Importi scadenti entro 12 mesi	108.864.461	1.475.555.838
b) Importi scadenti oltre 12 mesi	-	-
<b>TOTALE D</b>	<b>15.659.394.430</b>	<b>15.972.616.455</b>
<b>E) RATEI E RISCONTI</b>		
a) Ratei passivi	10.000.000	750.000
b) Risconti passivi	2.247.712.472	2.231.042.363
c) Aggio sui prestiti	-	-
<b>TOTALE E</b>	<b>2.257.712.472</b>	<b>2.231.792.363</b>
<b>TOTALE PASSIVITA'</b>	<b>61.775.601.395</b>	<b>62.060.615.403</b>

## XIV LEGISLATURA - DISEGNI DI LEGGE E RELAZIONI - DOCUMENTI

<b>CONTO ECONOMICO</b>		
	<b>Esercizio in corso</b>	<b>Esercizio precedente</b>
<b>A) VALORE DELLA PRODUZIONE</b>		
1 Ricavi delle vendite e delle prestazioni	5.887.536.016	6.081.506.736
2 Variazione delle rimanenze di prodotti in corso di lavor.	-	-
3 Variazione dei lavori in corso su ordinazione	-	-
4 Incrementi di immobilizzazioni per lavori interni	-	-
5 Altri ricavi e proventi		
a) Altri ricavi	1.370.719.512	959.596.376
b) Contributi in conto esercizio	39.586.295.890	38.963.979.500
<b>TOTALE A</b>	<b>46.844.551.418</b>	<b>46.005.082.612</b>
<b>B) COSTI DELLA PRODUZIONE</b>		
6 Per materie prime, sussidiarie, di consumo e di merci	522.324.751	626.045.963
7 Per servizi	14.059.626.304	13.827.469.197
8 Per godimento di beni di terzi	1.064.113.442	1.344.755.083
9 Per il personale		
a) Salari e stipendi	20.775.716.328	20.029.316.484
b) Oneri sociali	6.590.791.644	6.178.235.089
c) Trattamento di fine rapporto	1.404.608.562	1.300.027.516
d) Trattamento di quiescenza e simili	-	-
e) Altri costi	409.402.318	334.865.820
10 Ammortamenti e svalutazioni		
a) Ammortamento delle immobilizzazioni immateriali	49.930.812	43.570.812
b) Ammortamento delle immobilizzazioni materiali	182.881.212	188.734.069
c) Altre svalutazioni delle immobilizzazioni	-	-
d) Svalutazioni di crediti compresi nell'attivo circolante e delle disponibilità liquide	-	-
11 Variazioni delle rimanenze di materie prime, sussidiarie, di consumo e merci	-	-
12 Accantonamenti per rischi	-	-
13 Altri accantonamenti	-	-
14 Oneri diversi di gestione	357.681.309	486.434.369
<b>TOTALE B</b>	<b>45.417.076.682</b>	<b>44.359.454.402</b>
<b>DIFFERENZA TRA VALORE E COSTI DELLE PRODUZIONE (A-B)</b>	<b>1.427.474.736</b>	<b>1.645.628.210</b>
<b>C) PROVENTI E ONERI FINANZIARI</b>		
15 Proventi da partecipazioni	-	-
16 Altri proventi finanziari		
a) Da crediti iscritti nelle immobilizzazioni	-	-
b) Da crediti iscritti nelle immobilizzazioni che non costituiscono partecipazioni	-	-
c) Da titoli iscritti nell'attivo circolante che non costituiscono immobilizzazioni	-	-
d) Da proventi diversi dai precedenti	2.004	4.800
17 Interessi e altri oneri finanziari	593.968.950	521.914.843
<b>TOTALE C</b>	<b>- 593.966.946</b>	<b>- 521.910.043</b>
<b>D) RETTIFICHE DI VALORE DI ATTIVITA' FINANZIARIE</b>		
18 Rivalutazioni		
a) Di partecipazioni	-	-
b) Di immobilizzazioni finanziarie che non costituiscono partecipazioni	-	-
c) Di titoli iscritti nell'attivo circolante che non costituiscono partecipazioni	-	-
19 Svalutazioni		
a) Di partecipazioni	-	-
b) Di immobilizzazioni finanziarie che non costituiscono partecipazioni	-	-
c) Di titoli iscritti nell'attivo circolante che non costituiscono partecipazioni	-	-
<b>TOTALE RETTIFICHE (18 - 19)</b>	<b>-</b>	<b>-</b>
<b>E) PROVENTI ED ONERI STRAORDINARI</b>		
20 Proventi		
a) Proventi straordinari	4.915.868	48.586.520
b) Altre plusvalenze da alienazioni	-	-
21 Oneri		
a) Oneri straordinari	641.644.428	43.329.255
b) Altre minusvalenze da alienazioni	-	-
c) Imposte relative ad esercizi precedenti	-	-
<b>TOTALE DELLE PARTITE STRAORDINARIE (20 - 21)</b>	<b>- 636.728.560</b>	<b>5.257.265</b>
<b>RISULTATO PRIMA DELLE IMPOSTE (A - B + C + D + E)</b>	<b>196.779.230</b>	<b>1.128.975.432</b>
22 Imposte sul reddito d'esercizio	1.057.658.880	1.249.784.555
23 Risultato d'esercizio	860.879.650	120.809.123
24 Rettifiche di valore operate esclusivamente in applicazione di norme tributarie	-	-
25 Accantonamenti operati esclusivamente in applicazione di norme tributarie	-	-
<b>26 Utile/perdita d'esercizio</b>	<b>- 860.879.650</b>	<b>120.809.123</b>

**Nota integrativa al bilancio al 31/12/2000**

Gli importi presenti sono espressi in Lire.

**Premessa**

Signori Consiglieri, il bilancio dell'esercizio 2000 predisposto ai sensi dell'art. 13 lettera b del decreto legislativo 29 giugno 1996 n° 367, che sottopongo alla Vostra approvazione, è costituito da Stato Patrimoniale, Conto Economico e Nota Integrativa ed è stato redatto secondo le disposizioni dell'art. 2423 e seguenti del codice civile in ottemperanza all'art. 16 comma 1 del suddetto decreto.

**Criteri di valutazione**

La valutazione delle voci di bilancio è stata fatta ispirandosi a criteri generali di prudenza e competenza, nella prospettiva della continuazione dell'attività.

Le operazioni aziendali che concorrono a formare il risultato economico, trovano riscontro nei componenti positivi e negativi di reddito e sono caratterizzate dalla competenza economica.

La continuità di applicazione dei criteri di valutazione nel tempo rappresenta elemento necessario ai fini della comparabilità dei bilanci della Fondazione nell'esercizio passato e negli esercizi futuri.

I criteri di valutazione adottati nella formazione del bilancio sono stati i seguenti:

**Immobilizzazioni***Immateriali*

Le spese di costituzione e ampliamento, sostenute nel precedente esercizio, vengono ammortizzate con l'applicazione dell'aliquota del 20%.

- spese di costituzione e ampliamento: 20 %

Il valore del diritto d'uso degli immobili, stimato dall'esperto designato dal Tribunale di Trieste in Lire 52.000.000.000.-, è stato iscritto fin dal precedente esercizio fra le immobilizzazioni immateriali, e non è assoggettato ad ammortamento.

*Materiali*

Sono iscritte al valore di perizia alla data del 23 maggio 1998 ed i successivi acquisti al costo storico.

Le quote di ammortamento, imputate a conto economico, sono state calcolate attesi l'utilizzo, la destinazione e la durata economico-tecnica dei cespiti, sulla base del criterio della residua possibilità di utilizzazione economico-tecnica, criterio che abbiamo ritenuto ben rappresentato dalle seguenti aliquote:

**Terreni e fabbricati**

- Immobili: 3 %  
- Costruzioni leggere: 10 %

**Impianti e macchinario**

- Impianti termici ed elettrici: 10 %  
- Impianti sonori e video: 19 %  
- Impianto telefonico: 20 %  
- Accessori impianti: 100 %  
- Macchinari: 15,5 %  
- Altri macchinari: 19 %

**Attrezzature industriali e commerciali**

- Strumenti musicali: 15,5 %  
- Accessori a strumenti musicali: 15,5 %  
- Attrezzature: 15,5 %  
- Materiale elettrico (illuminotecnica): 15,5 %  
- Mobili ed arredi: 12 %  
- Costumi: 100 %  
- Allestimenti scenici: 100 %  
- Automezzi: 20 %  
- Materiale elettrico (videofonica): 19 %  
- Macchine elettriche ed elettroniche d'ufficio: 20 %  
- Radiomobile: 20 %  
- Macchine ordinarie d'ufficio: 12 %

**Altri beni**

- Quadri e bozzetti: 100 %
- Materiale musicale e biblioteca: 100 %

**Crediti**

Sono esposti al presumibile valore di realizzo.

**Debiti**

Sono rilevati al loro valore nominale.

**Ratei e risconti**

Sono stati determinati secondo il criterio dell'effettiva competenza temporale dell'esercizio.

**Fondi rischi ed oneri**

Sono stanziati per coprire perdite o debiti di esistenza certa o probabile per contenziosi in corso con l'amministrazione finanziaria e con terzi.

**Fondo TFR**

Rappresenta l'effettivo debito maturato verso i dipendenti in conformità di legge e dei contratti di lavoro vigenti, considerando ogni forma di remunerazione avente carattere continuativo.

Il fondo corrisponde al totale delle singole indennità maturate a favore dei dipendenti alla data di chiusura del bilancio, ed è pari a quanto si sarebbe dovuto corrispondere ai dipendenti nell'ipotesi di cessazione del rapporto di lavoro in tale data.

**Imposte sul reddito**

Le imposte sono accantonate secondo il principio di competenza; rappresentano pertanto gli accantonamenti per imposte Irap dell'esercizio e sono determinate secondo le aliquote e le norme vigenti.

**Dati sull'occupazione**

L'organico medio aziendale, ripartito per categoria, ha subito, rispetto al precedente esercizio, le seguenti variazioni.

	Organico	31/12/2000	31/12/1999	Variazioni
Dingenti	3	3	3	0
Personale artistico	193	203	204	-1
Personale tecnico	79	88	91	-3
Personale amministrativo	22	21	21	0
Altri	2	2	2	0
<b>Totali</b>	<b>299</b>	<b>317</b>	<b>321</b>	<b>-4</b>

Il contratto nazionale di lavoro applicato è quello del personale dipendente dagli Enti Lirico-Sinfonici, cui si aggiunge il Contratto Integrativo Aziendale approvato il 18/9/1990, e rinnovato in data 12/04/2000.



## COMMENTI ALLE VOCI DELLO STATO PATRIMONIALE

## Attività

**A) Crediti verso soci fondatori e sostenitori per versamenti ancora dovuti**

Il saldo rappresenta i crediti verso i soci a seguito della loro partecipazione alla Fondazione.

	Saldo al 31/12/00	Saldo al 31/12/99	Variazioni
Crediti verso soci per versamenti ancora dovuti	1.168.400.000	533.600.000	634.800.000
<b>Totale</b>	<b>1.168.400.000</b>	<b>533.600.000</b>	<b>634.800.000</b>

Il saldo è così suddiviso secondo le scadenze:

	Entro 12 mesi	Oltre 12 mesi	Oltre 5 anni	Totale
Crediti verso soci per versamenti ancora dovuti	1.168.400.000	-	-	1.168.400.000
<b>Totale</b>	<b>1.168.400.000</b>	<b>-</b>	<b>-</b>	<b>1.168.400.000</b>

ed è costituito dai seguenti dettagli:

Descrizione	Importo
Crediti verso soci finanziatori	807.000.000
Crediti verso soci sostenitori	84.400.000
Crediti verso soci fondatori	277.000.000
<b>Totale</b>	<b>1.168.400.000</b>

Non è stato istituito alcun fondo svalutazione crediti in quanto trattasi di crediti esigibili.

**B) Immobilizzazioni****I. Immobilizzazioni immateriali**

	Saldo al 31/12/00	Saldo al 31/12/99	Variazioni
Costi di impianto e ampliamento	130.712.438	174.283.250	- 43.570.812
Dritti d'uso degli immobili	52.000.000.000	52.000.000.000	-
Manutenzioni pluriennali	25.440.000	-	25.440.000
<b>Totale</b>	<b>52.156.152.438</b>	<b>52.174.283.250</b>	<b>- 18.130.812</b>

**Movimentazione delle immobilizzazioni immateriali**

	Valore al 31/12/99	Incrementi esercizio	Decrementi esercizio	Ammortamento esercizio	Valore al 31/12/00
Costi di impianto e ampliamento	174.283.250	-	-	43.570.812	130.712.438
Dritti d'uso degli immobili	52.000.000.000	-	-	-	52.000.000.000
Manutenzioni pluriennali	-	31.800.000	-	6.360.000	25.440.000
<b>Totale</b>	<b>52.174.283.250</b>	<b>31.800.000</b>	<b>-</b>	<b>49.930.812</b>	<b>52.156.152.438</b>

L'incremento dell'anno riguarda gli interventi sull'impianto di condizionamento della Sala Tripovich.

**II. Immobilizzazioni materiali**

	Saldo al 31/12/00	Saldo al 31/12/99	Variazioni
Terreni e fabbricati	15.811.042	24.505.156	- 8.694.114
Impianti e macchinario	30.816.862	40.593.477	- 9.776.615
Attrezzature ind. e commerciali	360.415.129	449.254.603	- 88.839.474
Altri beni	-	-	-
<b>Totale</b>	<b>407.043.033</b>	<b>514.353.236</b>	<b>- 107.310.203</b>

**Terreni e fabbricati**

Descrizione	Importo
Costo storico	151.066.137
Rivalutazione monetaria	-
Rivalutazione economica	-
Ammortamenti esercizi precedenti	126.560.981
Svalutazione esercizi precedenti	-
<b>Saldo al 31/12/1999</b>	<b>24.505.156</b>
Acquisizioni dell'esercizio	-
Rivalutazione monetaria	-
Rivalutazione economica dell'esercizio	-
Svalutazione dell'esercizio	-
Cessioni dell'esercizio	-
Interessi capitalizzati nell'esercizio	-
Ammortamenti dell'esercizio	8.694.114
<b>Saldo al 31/12/2000</b>	<b>15.811.042</b>

**Impianti e macchinario**

Descrizione	Importo
Costo storico	485.111.425
Rivalutazione monetaria	-
Rivalutazione economica	-
Ammortamenti esercizi precedenti	444.517.948
Svalutazione esercizi precedenti	-
<b>Saldo al 31/12/1999</b>	<b>40.593.477</b>
Acquisizioni dell'esercizio	1.540.000
Rivalutazione monetaria	-
Rivalutazione economica dell'esercizio	-
Svalutazione dell'esercizio	-
Cessioni dell'esercizio	-
Interessi capitalizzati nell'esercizio	-
Ammortamenti dell'esercizio	11.316.615
<b>Saldo al 31/12/2000</b>	<b>30.816.862</b>

## XIV LEGISLATURA - DISEGNI DI LEGGE E RELAZIONI - DOCUMENTI

**Attrezzature industriali e commerciali**

Descrizione	Importo
Costo storico	5.696.999.590
Rivalutazione monetaria	
Rivalutazione economica	
Ammortamenti esercizi precedenti	5.247.744.987
Svalutazione esercizi precedenti	-
<b>Saldo al 31/12/1999</b>	<b>449.254.603</b>
Acquisizioni dell'esercizio	42.075.834
Rivalutazione monetaria	-
Rivalutazione economica dell'esercizio	-
Svalutazione dell'esercizio	-
Cessioni dell'esercizio	-
Interessi capitalizzati nell'esercizio	-
Ammortamenti dell'esercizio	130.915.308
<b>Saldo al 31/12/2000</b>	<b>360.415.129</b>

**Altri beni**

Descrizione	Importo
Costo storico	170.187.442
Rivalutazione monetaria	
Rivalutazione economica	
Ammortamenti esercizi precedenti	170.187.442
Svalutazione esercizi precedenti	-
<b>Saldo al 31/12/1999</b>	<b>-</b>
Acquisizioni dell'esercizio	31.955.175
Rivalutazione monetaria	-
Rivalutazione economica dell'esercizio	-
Svalutazione dell'esercizio	-
Cessioni dell'esercizio	-
Interessi capitalizzati nell'esercizio	-
Ammortamenti dell'esercizio	31.955.175
<b>Saldo al 31/12/2000</b>	<b>-</b>

Nell'esercizio sono stati effettuati investimenti pari a L. 75.571.009 per acquisti di materiale generico e specifico connesso ai fabbisogni dell'attività teatrale, e disinvestimenti per attrezzature, non evidenziati in quanto riferiti a beni completamente ammortizzati, per un valore di realizzo pari a L. 54.766.667 iscritto fra le plusvalenze da alienazione beni.

## C) Attivo circolante

## II. Crediti

	Saldo al 31/12/00	Saldo al 31/12/99	Variazioni
Crediti	7.375.631.211	8.712.248.823	- 1.336.617.612
<b>Totale</b>	<b>7.375.631.211</b>	<b>8.712.248.823</b>	<b>- 1.336.617.612</b>

Il saldo è così suddiviso secondo le scadenze:

	Entro 12 mesi	Oltre 12 mesi	Oltre 5 anni	Totale
<i>Verso clienti</i>				
Per fatture emesse	963.233.667	-	-	963.233.667
Per fatture da emettere	339.801.829	-	-	339.801.829
<i>Verso altri</i>				
Per contributi pubblici	358.785.000	-	-	358.785.000
Altri	1.626.745.350	4.087.065.365	-	5.713.810.715
<b>Totale</b>	<b>3.288.565.846</b>	<b>4.087.065.365</b>	<b>-</b>	<b>7.375.631.211</b>

I "crediti per contributi pubblici" al 31/12/2000 sono costituiti dai seguenti dettagli:

Descrizione	Importo
Crediti verso lo Stato	167.785.000
Crediti verso Regioni	135.000.000
Crediti verso Comuni	-
Crediti verso Province	26.000.000
Crediti verso Commissariato del Governo	30.000.000
Crediti verso Camera di Commercio Industria Artigianato	-
<b>Totale</b>	<b>358.785.000</b>

I "crediti verso altri" al 31/12/2000 sono costituiti dai seguenti dettagli:

Descrizione	Importo
Crediti diversi	6.555.191
Crediti di biglietteria	239.133.473
Fornitori conto anticipi	16.984.592
Anticipi retribuzioni a personale dipendente	139.143.985
Crediti verso INAIL	6.324.541
Crediti verso INPS	9.827.818
Crediti verso altri istituti previdenziali	21.480.000
Crediti per rimborso IVA	1.814.463.381
Crediti per rimborsi ritenute fiscali/acconti	1.613.538.029
Crediti verso dipendenti	-
Crediti diversi oltre 12 mesi	32.681.526
Anticipi trattamento di fine rapporto	1.812.028.159
Depositi cauzionali oltre 12 mesi	1.650.020
<b>Totale</b>	<b>5.713.810.715</b>

I crediti per rimborsi fiscali ed acconti riguardano il rimborso Irap, pari a L. 426.242.279, dovuto per gli esercizi 1998-1999 a seguito della circolare del Ministero dei Beni Culturali e gli acconti Irap pari L. 489.916.000 e L. 697.379.750 dovuti per l'esercizio in corso.

Non è stato istituito alcun fondo svalutazione crediti in quanto trattasi di crediti esigibili.

## IV. Disponibilità liquide

	Saldo al 31/12/00	Saldo al 31/12/99	Variazioni
Depositi bancari e postali	55.455.420	94.898.698	- 39.443.278
Assegni	-	-	-
Denaro e altri valori in cassa	16.332.375	100.000	16.232.375
<b>Totale</b>	<b>71.787.795</b>	<b>94.998.698</b>	<b>- 23.210.903</b>

Il saldo rappresenta le disponibilità liquide e l'esistenza di numerario e di valori alla data di chiusura dell'esercizio: i depositi bancari si riferiscono al conto corrente esistente presso la Cassa di Risparmio di Trieste.

**D) Ratei e risconti**

	Saldo al 31/12/00	Saldo al 31/12/99	Variazioni
Ratei attivi	-	-	-
Risconti attivi	596.586.918	31.131.396	565.455.522
Disaggio sui prestiti	-	-	-
<b>Totale</b>	<b>596.586.918</b>	<b>31.131.396</b>	<b>565.455.522</b>

Misurano proventi e oneri la cui competenza è anticipata o posticipata rispetto alla manifestazione numeraria e/o documentale; essi prescindono dalla data di pagamento o riscossione dei relativi proventi e oneri, comuni a due o più esercizi e ripartibili in ragione del tempo.

La composizione della voce è così dettagliata:

**Risconti attivi**

Descrizione	Importo
Polizze assicurative di competenza 1-12/2001	21.109.400
Fatture per acquisti materiali in conto esercizio successivo	17.898.861
Fatture per servizi in conto esercizio successivo	557.578.657
<b>Totale</b>	<b>596.586.918</b>

**Passività****A) Patrimonio netto della Fondazione**

	Saldo al 31/12/00	Saldo al 31/12/99	Variazioni
Patrimonio netto	32.711.179.306	32.711.179.306	-
Altre riserve (quote soci sottoscrittori)	147.500.000	107.800.000	39.700.000
Utili/perdite	- 981.688.773	- 120.809.123	- 860.879.650
<b>Totale</b>	<b>31.876.990.533</b>	<b>32.698.170.183</b>	-

Descrizione	Importo
Patrimonio netto al 31/12/1998	32.711.179.306
Altre riserve (quote soci sottoscrittori)	107.800.000
Incrementi per quote soci sottoscrittori	39.700.000
Incrementi/Decrementi per utili/perdite dell'esercizio	- 860.879.650
Incrementi/Decrementi per utili/perdite portati a nuovo	- 120.809.123
<b>Patrimonio netto al 31/12/2000</b>	<b>31.876.990.533</b>

Sono stati evidenziati in "altre riserve" i movimenti delle quote dei soci sottoscrittori nei due esercizi.

**B) Fondi rischi ed oneri**

	Saldo al 31/12/00	Saldo al 31/12/99	Variazioni
Fondi per rischi ed oneri	836.838.230	936.838.230	- 100.000.000
<b>Totale</b>	<b>836.838.230</b>	<b>936.838.230</b>	<b>- 100.000.000</b>

Descrizione	31/12/1999	Incrementi	Decrementi	31/12/2000
Per trattamento di quiescenza e obblighi simili	-	-	-	-
Per imposte (rivalsa IVA)	831.838.230	-	-	831.838.230
Altri (contenzioso)	105.000.000	-	100.000.000	5.000.000
<b>Totale</b>	<b>936.838.230</b>	<b>-</b>	<b>100.000.000</b>	<b>836.838.230</b>

L'importo iscritto si riferisce ad accantonamenti prudenzialmente stanziati a fronte di rischi connessi a contenziosi in essere. La variazione è conseguente all'utilizzo di accantonamento effettuato nell'esercizio precedente per vertenza che ha trovato definizione nel 2000.

**C) Trattamento di fine rapporto di lavoro subordinato**

	Saldo al 31/12/00	Saldo al 31/12/99	Variazioni
F.do TFR	11.144.665.730	10.221.198.172	923.467.558
Anticipazioni TFR	1.812.028.159	1.450.099.420	361.928.739
<b>Totale netto</b>	<b>9.332.637.571</b>	<b>8.771.098.752</b>	<b>561.538.819</b>

La variazione è così costituita:

Descrizione	Importo
Incremento per accantonamento dell'esercizio	1.307.475.482
Decremento per liquidazioni nell'esercizio	384.007.924
Decremento per anticipazioni nell'esercizio	361.928.739
<b>Totale variazioni</b>	<b>561.538.819</b>

Il fondo accantonato rappresenta l'effettivo debito della fondazione al 31/12/2000 verso i dipendenti in forza a tale data, al lordo degli anticipi corrisposti che sono evidenziati sopra.

## D) Debiti

	Saldo al 31/12/00	Saldo al 31/12/99	Variazioni
Debiti	15.659.394.430	15.972.616.455	- 313.222.025
<b>Totale</b>	<b>15.659.394.430</b>	<b>15.972.616.455</b>	<b>- 313.222.025</b>

I debiti sono valutati al loro valore nominale e la scadenza degli stessi è così suddivisa:

	Entro 12 mesi	Oltre 12 mesi	Oltre 5 anni	Totale
Debiti verso banche	11.208.121.773	-	-	11.208.121.773
Debiti verso altri finanziatori	-	-	-	-
Acconti	-	-	-	-
Debiti verso fornitori	1.237.079.341	-	-	1.237.079.341
Debiti tributari	1.976.043.428	-	-	1.976.043.428
Debiti verso Istituti di Previdenza	1.129.285.427	-	-	1.129.285.427
Altri debiti	108.864.461	-	-	108.864.461
<b>Totale</b>	<b>15.659.394.430</b>	<b>-</b>	<b>-</b>	<b>15.659.394.430</b>

Il saldo del debito verso banche al 31/12/2000 esprime l'effettivo debito per capitale, interessi ed oneri accessori maturati ed esigibili.

I debiti verso fornitori si riferiscono a posizioni debitorie nei confronti di terzi per forniture di beni e servizi.

La voce "Debiti tributari" accoglie solo le passività per imposte certe e determinate (IRAP e ritenute d'acconto del mese di dicembre). Nella voce debiti tributari sono iscritti debiti per imposta IRAP con il seguente dettaglio:

Descrizione	Importo
Imposta regionale attività produttive (IRAP)	1.057.658.880
Acconti versati nel corso dell'esercizio	1.187.295.750
<b>Debito IRAP residuo</b>	<b>- 129.636.870</b>

La voce "altri debiti" al 31/12/2000 è costituita dai seguenti dettagli:

Descrizione	Importo
Debiti verso il personale dipendente	83.319.077
Debiti verso altri	1.885.985
Rate conto cessione quinto da versare	15.446.941
Contributi sindacali personale dipendente da versare	7.551.416
Contributi sindacali artisti da versare	661.042
<b>Totale</b>	<b>108.864.461</b>



**E) Ratei e risconti**

	Saldo al 31/12/00	Saldo al 31/12/99	Variazioni
Ratei passivi	10.000.000	750.000	9.250.000
Risconti passivi	2.247.712.472	2.231.042.363	16.670.109
Aggio sui prestiti	-	-	-
<b>Totale</b>	<b>2.257.712.472</b>	<b>2.231.792.363</b>	<b>25.920.109</b>

Rappresentano le partite di collegamento dell'esercizio conteggiate col criterio della competenza temporale.

La composizione della voce è così dettagliata:

**Ratei passivi**

Descrizione	Importo
Per quote soci sottoscritti di competenza 2000 da versare 2001	- 10.000.000
<b>Totale</b>	<b>10.000.000</b>

**Risconti passivi**

Descrizione	Importo
Per quote abbonamenti 2001 già incassate	2.237.254.296
Per vendita biglietti stagione 2001 già incassati	5.058.176
Per contributi in c/to gestione 2001 già versati dai soci	5.400.000
<b>Totale</b>	<b>2.247.712.472</b>

## COMMENTI ALLE VOCI DEL CONTO ECONOMICO

## A) Valore della produzione

	Saldo al 31/12/00	Saldo al 31/12/99	Variazioni
Valore della produzione	46.844.551.418	46.005.082.612	839.468.806
<b>Totale</b>	<b>46.844.551.418</b>	<b>46.005.082.612</b>	<b>839.468.806</b>

La variazione del valore della produzione è strettamente correlata a quanto esposto nella Relazione sulla gestione.

Descrizione	Saldo al 31/12/00	Saldo al 31/12/99	Variazioni
Ricavi vendite e prestazioni	5.887.536.016	6.081.506.736	- 193.970.720
Contributi in conto esercizio	39.586.295.890	38.963.979.500	622.316.390
Altri ricavi e proventi	1.370.719.512	959.596.376	411.123.136
<b>Totale</b>	<b>46.844.551.418</b>	<b>46.005.082.612</b>	<b>839.468.806</b>

I ricavi delle vendite e delle prestazioni vengono così ripartiti:

Descrizione	Saldo al 31/12/00	Saldo al 31/12/99	Variazioni
<i>Per vendite biglietti ed accessori</i>			
Abbonamenti e prelezioni	3.315.211.058	3.367.984.345	- 52.773.287
Vendite biglietti	1.686.932.862	1.886.403.560	- 199.470.698
Vendite programmi di sala	161.841.868	129.003.801	32.838.067
Altri proventi per spettacoli in decentramento	585.608.736	623.640.559	- 38.031.823
<i>Per prestazione di servizi</i>			
Proventi di guardaroba	45.841.492	43.874.471	1.967.021
Proventi da inserzioni pubblicitarie su programmi	23.100.000	30.600.000	- 7.500.000
Trasmissioni radio e tv	19.000.000	-	19.000.000
<i>Altri</i>			
Sponsorizzazioni	50.000.000	-	50.000.000
<b>Totale</b>	<b>5.887.536.016</b>	<b>6.081.506.736</b>	<b>- 193.970.720</b>

I contributi in conto esercizio si riferiscono a:

Descrizione	Saldo al 31/12/00	Saldo al 31/12/99	Variazioni
Contributi statali	27.440.120.890	30.155.154.100	- 2.715.033.210
Contributi regionali	5.480.000.000	4.590.000.000	890.000.000
Contributi Comune di Trieste	1.500.000.000	1.759.563.400	- 259.563.400
Contributi Provincia di Trieste	26.000.000	20.000.000	6.000.000
Contributi Fondo Trieste	840.000.000	1.010.000.000	- 170.000.000
Contributi CCIAA	-	500.000.000	- 500.000.000
Contributi da privati	3.289.470.000	170.000.000	3.119.470.000
Altri contributi in conto esercizio	1.010.705.000	759.262.000	251.443.000
<b>Totale</b>	<b>39.586.295.890</b>	<b>38.963.979.500</b>	<b>622.316.390</b>

La variazione in diminuzione del contributo statale rispetto all'esercizio precedente è determinata dalla quota di competenza dell'esercizio 1998, assegnata nel 1999, ed iscritta nel bilancio di quell'esercizio su istanza del Ministero dei Beni Culturali.

Il contributo 1999 del Comune di Trieste comprendeva, oltre al contributo alla gestione pari a L. 1.500.000.000, quello assegnato per lavori di ristrutturazione della Sala Tripovich.

Dall'esercizio 2000 la CCIAA fa parte dei Soci Fondatori ed il contributo assegnato viene indicato tra i contributi dei privati. I contributi dei privati sono quelli che concorrono a formare il 12%, previsto dal D.Lgs 367/96; gli altri contributi in conto esercizio sono quelli assegnati per specifiche attività.

Gli altri ricavi e proventi vengono così ripartiti:

Descrizione	Saldo al 31/12/00	Saldo al 31/12/99	Variazioni
<i>Vendite beni</i>			
Plusvalenze da alienazioni	54.766.667	-	54.766.667
<i>Prestazione di servizi</i>			
Noleggi materiale teatrale e coproduzioni	196.000.000	236.000.000	- 40.000.000
<i>Fitti attivi</i>	55.975.000	121.990.150	- 66.015.150
<i>Provvigioni attive</i>	1.672.000	-	1.672.000
<i>Altri</i>			
Proventi per rimborsi spese	545.525.803	199.081.565	346.444.238
Sopravvenienze attive ed arrotondamenti	477.658.060	400.873.591	76.784.469
Proventi diversi	39.121.982	1.651.070	37.470.912
<b>Totale</b>	<b>1.370.719.512</b>	<b>959.596.376</b>	<b>411.123.136</b>

Per i ricavi da noleggi materiale teatrale e coproduzioni si rinvia alla relazione del Sovrintendente.

I fitti attivi riguardano la cessione della sala teatrale; la diminuzione è connessa alla mancata disponibilità della Sala Tripovich.

**B) Costi della produzione**

	Saldo al 31/12/00	Saldo al 31/12/99	Variazioni
Costi della produzione	45.417.076.682	44.359.454.402	1.057.622.280
<b>Totale</b>	<b>45.417.076.682</b>	<b>44.359.454.402</b>	<b>1.057.622.280</b>

Descrizione	Saldo al 31/12/00	Saldo al 31/12/99	Variazioni
<i>Costi per allestimenti - materie prime, sussidiarie e merci</i>	522.324.751	626.045.963	- 103.721.212
<i>Costi per servizi</i>			
Trasporti per attività istituzionale	69.525.085	73.461.316	- 3.936.231
Compensi artisti / professionisti	11.005.954.782	10.697.044.431	308.910.351
Spese per pubblicità	376.111.384	316.231.943	59.879.441
Costi per servizi	2.608.035.053	2.740.731.507	- 132.696.454
<i>Godimento di beni di terzi</i>			
Noleggi materiale per attività istituzionale	792.830.409	903.125.452	- 110.295.043
Dritti autore	245.587.693	393.899.531	- 148.311.838
Altri affitti, noleggi e leasing	25.695.340	47.730.100	- 22.034.760
<i>Costi del personale</i>			
Salari e stipendi	20.775.716.328	20.029.316.484	746.399.844
Oneri sociali	6.590.791.644	6.178.235.089	412.556.555
Trattamento di fine rapporto	1.404.608.562	1.300.027.516	104.581.046
Altri costi del personale	409.402.318	334.865.820	74.536.498
<i>Ammortamenti</i>			
Ammortamento immobilizzazioni immateriali	49.930.812	43.570.812	6.360.000
Ammortamento immobilizzazioni materiali	182.881.212	188.734.069	- 5.852.857
<i>Oneri diversi di gestione</i>			
Imposte e tasse non sul reddito dell'esercizio	6.973.698	219.682.915	- 212.709.217
Compensi agli amministratori	229.645.230	209.513.630	20.131.600
Compensi ai sindaci e revisori	25.945.090	23.025.184	2.919.906
Altri oneri diversi di gestione	95.117.291	34.212.640	60.904.651
<b>Totale</b>	<b>45.417.076.682</b>	<b>44.359.454.402</b>	<b>1.057.622.280</b>

**Costi per materie prime, di consumo e di merci, Costi per servizi e Costi per godimento di beni di terzi**

Sono strettamente correlati a quanto esposto nella relazione sulla gestione artistica del Sovrintendente ed al valore della produzione del conto economico.

**Costi per il personale**

La voce comprende la spesa per il personale dipendente ivi compresi i miglioramenti di merito, i rinnovi contrattuali, i passaggi di categoria, scatti di anzianità e gli accantonamenti di legge e contratti collettivi.

**Ammortamenti delle immobilizzazioni**

Per quanto concerne gli ammortamenti si specifica che gli stessi sono stati calcolati sulla base della durata utile del cespite in relazione alla residua possibilità di utilizzazione economico-tecnica.

Si richiama quanto esposto nei Criteri di valutazione per gli ammortamenti delle immobilizzazioni immateriali.

**Oneri diversi di gestione**

Si evidenziano i compensi complessivi spettanti agli amministratori e ai membri del Collegio sindacale:

Qualifica	Saldo al 31/12/00	Saldo al 31/12/99	Variazioni
Compensi per amministratori	229.645.230	209.513.630	20.131.600
Compensi per revisori	25.945.090	23.010.681	2.934.409
Oneri previdenziali	-	14.503	- 14.503
<b>Totale compensi</b>	<b>255.590.320</b>	<b>232.538.814</b>	<b>23.051.506</b>

Negli "altri oneri diversi di gestione" sono ricompresi i costi sostenuti per:

Descrizione	Saldo al 31/12/00	Saldo al 31/12/99	Variazioni
Condoni previdenziali (sanzioni indeducibili)	-	88.000	- 88.000
Oneri contributivi diversi	-	20.000	- 20.000
Perdite su crediti	2.510	404.175	- 401.665
Altri costi	5.000	373.750	- 368.750
Arrotondamenti	42.781	32.156	10.625
Minusvalenze da alienazione beni	-	1.150.000	- 1.150.000
Sopravvenienze passive	73.996.107	12.998.326	60.997.781
Abbonamenti/libri/riviste	21.070.893	19.146.233	1.924.660
<b>Totale</b>	<b>95.117.291</b>	<b>34.212.640</b>	<b>60.904.651</b>

Le sopravvenienze passive si riferiscono ad accertamenti di costi di competenza dell'esercizio 1999.

**C) Proventi ed oneri finanziari**

	Saldo al 31/12/00	Saldo al 31/12/99	Variazioni
Proventi ed oneri finanziari	- 593.966.946	- 521.910.043	- 72.056.903
<b>Totale</b>	<b>- 593.966.946</b>	<b>- 521.910.043</b>	<b>- 72.056.903</b>

Descrizione	Saldo al 31/12/00	Saldo al 31/12/99	Variazioni
Proventi finanziari diversi	2.004	4.800	- 2.796
Interessi e altri oneri finanziari	593.968.950	521.914.843	72.054.107
<b>Totale</b>	<b>- 593.966.946</b>	<b>- 521.910.043</b>	<b>- 72.056.903</b>

**Proventi finanziari**

Descrizione	Saldo al 31/12/00	Saldo al 31/12/99	Variazioni
Abbuoni e sconti attivi	2.004	4.800	- 2.796
<b>Totale</b>	<b>2.004</b>	<b>4.800</b>	<b>- 2.796</b>

**Interessi ed oneri finanziari**

Descrizione	Saldo al 31/12/00	Saldo al 31/12/99	Variazioni
Interessi passivi verso banche	593.968.950	521.914.843	72.054.107
<b>Totale</b>	<b>593.968.950</b>	<b>521.914.843</b>	<b>72.054.107</b>

## E) Proventi ed oneri straordinari

	Saldo al 31/12/00	Saldo al 31/12/99	Variazioni
Proventi ed oneri straordinari	- 636.728.560	5.257.265	- 641.985.825
<b>Totale</b>	<b>- 636.728.560</b>	<b>5.257.265</b>	<b>- 641.985.825</b>

Descrizione	Saldo al 31/12/00	Saldo al 31/12/99	Variazioni
Sopravvenienze attive	4.915.868	48.586.520	- 43.670.652
<b>Totale proventi</b>	<b>4.915.868</b>	<b>48.586.520</b>	<b>- 43.670.652</b>
Sopravvenienza passive	641.644.428	43.284.255	598.360.173
Sopravvenienza passive non deducibili	-	45.000	- 45.000
<b>Totale oneri</b>	<b>641.644.428</b>	<b>43.329.255</b>	<b>598.315.173</b>
<b>Totale netto</b>	<b>- 636.728.560</b>	<b>5.257.265</b>	<b>598.315.173</b>

Le sopravvenienze si riferiscono ad accertamenti di costi di competenza dell'esercizio 1999 e mancati ricavi del medesimo esercizio.

**Imposte sul reddito d'esercizio**

	Saldo al 31/12/00	Saldo al 31/12/99	Variazioni
Imposte sul reddito	1.057.658.880	1.249.784.555	- 192.125.675
<b>Totale</b>	<b>1.057.658.880</b>	<b>1.249.784.555</b>	<b>- 192.125.675</b>

Descrizione	Saldo al 31/12/00	Saldo al 31/12/99	Variazioni
<i>Imposte correnti:</i>			
Imposta regionale sulle attività produttive (IRAP)	1.057.658.880	1.249.784.555	- 192.125.675
<b>Totale</b>	<b>1.057.658.880</b>	<b>1.249.784.555</b>	<b>192.125.675</b>

**Determinazione dell'imponibile IRAP**

Descrizione	Valore
Differenza tra valore e costi della produzione (A-B)	1.427.474.736
Ricavi non rilevanti ai fini IRAP compresi in A5 b)	- 5.394.470.172
Rettifiche per ricavi rilevanti IRAP compresi in C16 d) e E20 a)	4.917.872
Costi non deducibili ai fini IRAP compresi in B7, B8, B9 e B14	29.346.770.489
Rettifiche per costi deducibili compresi in C17 e E21 a)	- 1.235.613.378
<b>Imponibile IRAP</b>	<b>24.149.079.547</b>
Onere fiscale (4,25 %)	1.057.658.880
<b>Irap corrente per l'esercizio</b>	<b>1.057.658.880</b>
Acconti pagati nell'esercizio	1.187.295.750
Differenze deducibili nell'esercizio successivo	- 129.636.870

**Altre informazioni**

Il presente bilancio, composto da Stato patrimoniale, Conto economico e Nota integrativa e della relazione del Sovrintendente sull'attività svolta, rappresenta in modo veritiero e corretto la situazione patrimoniale e finanziaria nonché il risultato economico dell'esercizio e corrisponde alle risultanze delle scritture contabili.

Si propone di riportare a nuovo la perdita dell'esercizio.

I prospetti che illustrano l'attività artistica e dettagliate indicazioni sulle produzioni, gli incassi, la presenza degli spettatori, sono conservate agli atti.

Il Resp. dei Servizi Amm.vi  
ALESSANDRA DELFIN

Il Presidente  
GIORGIO ZANFAGNIN

Il Sovrintendente  
LORENZO IORIO

## XIV LEGISLATURA - DISEGNI DI LEGGE E RELAZIONI - DOCUMENTI

## Anno 2000: Spettacoli a pagamento - spettatori - incassi

Gli importi presenti sono espressi in Lire.

## A Trieste

Lirica Spettacoli	N.	Spettatori				Incassi		
		Abbon.	Serali	Totale	Omaggi	Abbonamenti	Serali	Totale
<b>Stagione Lirica 1999-2000</b>								
Siegfried	8	6.536	1.172	7.708	71	363.376.929	56.940.015	420.316.944
La Traviata	8	6.536	3.148	9.684	111	363.376.983	125.825.495	489.202.478
Le Nozze di Figaro	8	6.536	2.629	9.165	87	363.377.246	102.911.855	466.289.101
Il Barbiere di Siviglia	8	6.536	1.195	7.731	102	363.377.276	54.962.921	418.340.197
Adriana Lecouvreur	8	6.536	1.394	7.930	179	363.377.245	65.659.018	429.036.263
<b>Stagione Lirica 2000-2001</b>								
Attila	8	6.399	1.386	7.785	142	357.282.533	62.250.929	419.533.462
Stiffelio	8	6.399	636	7.035	115	357.282.533	25.162.737	382.445.270
<b>Totale</b>	<b>56</b>	<b>45.478</b>	<b>11.560</b>	<b>57.038</b>	<b>807</b>	<b>2.531.450.745</b>	<b>493.712.970</b>	<b>3.025.163.715</b>

Operette Spettacoli	N.	Spettatori				Incassi		
		Abbon.	Serali	Totale	Omaggi	Abbonamenti	Serali	Totale
<b>Operette</b>								
La Contessa Mariza	6	-	5.215	5.215	112	-	226.600.060	226.600.060
Il Pipistrello	6	-	6.108	6.108	153	-	249.897.336	249.897.336
La Bella Elena	6	-	3.859	3.859	145	-	168.256.420	168.256.420
<b>Operette in Sala Tripovich</b>								
Dance!	6	-	4.254	4.254	138	-	180.820.003	180.820.003
<b>Totale</b>	<b>24</b>	<b>-</b>	<b>19.436</b>	<b>19.436</b>	<b>548</b>	<b>-</b>	<b>825.573.819</b>	<b>825.573.819</b>

Lirica e Operette Spettacoli	N.	Spettatori				Incassi		
		Abbon.	Serali	Totale	Omaggi	Abbonamenti	Serali	Totale
<b>Totale</b>	<b>80</b>	<b>45.478</b>	<b>30.996</b>	<b>76.474</b>	<b>1.355</b>	<b>2.531.450.745</b>	<b>1.319.286.789</b>	<b>3.850.737.534</b>

Spettacoli di balletto Spettacoli	N.	Spettatori				Incassi		
		Abbon.	Serali	Totale	Omaggi	Abbonamenti	Serali	Totale
<b>Trieste in danza</b>								
La Via della Seta (Bejart Ballet Lausanne)	8	6.536	2.234	8.770	114	363.376.929	95.674.570	459.051.499
<b>Festival Internazionale della danza</b>								
Ballet Nacional de Espana	2	-	1.837	1.837	148	-	43.170.905	43.170.905
Balletto Nazionale d'Ucraina "Virski"	2	-	2.659	2.659	137	-	59.149.984	59.149.984
<b>Spettacoli di balletto</b>								
"Rapsodia in Blue", "Pas de trois", "Coccodrilli in abito da sera"	3	-	923	923	91	-	5.226.364	5.226.364
<b>Totale</b>	<b>15</b>	<b>6.536</b>	<b>7.653</b>	<b>14.189</b>	<b>490</b>	<b>363.376.929</b>	<b>203.221.823</b>	<b>566.598.752</b>

Balletti Spettacoli	N.	Spettatori				Incassi		
		Abbon.	Serali	Totale	Omaggi	Abbonamenti	Serali	Totale
<b>Totale</b>	<b>15</b>	<b>6.536</b>	<b>7.653</b>	<b>14.189</b>	<b>490</b>	<b>363.376.929</b>	<b>203.221.823</b>	<b>566.598.752</b>

Concerti Spettacoli	N.	Spettatori				Incassi		
		Abbon.	Serali	Totale	Omaggi	Abbonamenti	Serali	Totale
<b>Stagione sinfonica di primavera</b>								
Concerti Sinfonico-Corali	4	2.386	1.601	3.987	75	65.059.202	45.256.368	110.315.570
Concerti Sinfonici	4	2.386	823	3.209	62	65.059.202	18.080.920	83.140.122
<b>Stagione sinfonica d'autunno</b>								
Concerti Sinfonici	8	5.216	1.418	6.634	97	143.713.136	29.347.286	173.060.422
Concerti Sinfonico-Corali	2	1.304	401	1.705	27	35.928.284	7.910.004	43.838.288
<b>Altri concerti</b>								
Concerto Sinfonico (Dottori Commercialisti)	1	-	-	-	-	-	-	-
Concerto Sinfonico straordinario	1	-	342	342	17	-	6.554.537	6.554.537
Trieste Contemporanea 2000	1	-	-	-	-	-	-	-
Concerto di Fine Millennio	1	-	604	604	38	-	18.593.631	18.593.631
<b>Totale</b>	<b>22</b>	<b>11.292</b>	<b>5.189</b>	<b>16.481</b>	<b>316</b>	<b>309.759.824</b>	<b>125.742.746</b>	<b>435.502.570</b>

Concerti da camera Spettacoli	N.	Spettatori				Incassi		
		Abbon.	Serali	Totale	Omaggi	Abbonamenti	Serali	Totale
<b>Concerti da camera</b>								
Concerti d'estate	4	-	393	393	-	-	3.234.545	3.234.545
Serata d'onore del tenore Carlo Bini	1	-	156	156	33	-	1.777.275	1.777.275
Recital Elena Rossi	1	-	-	-	-	-	-	-
Trieste Contemporanea 2000	8	-	-	-	-	-	-	-
Progetto Europeo Urban (concerto G.Piunti)	1	-	-	-	-	-	-	-
<b>Gruppi vocali e strumentali</b>								
Gli Ottoni del Teatro Verdi	1	-	-	-	-	-	-	-
<b>Totale</b>	<b>16</b>	<b>-</b>	<b>549</b>	<b>549</b>	<b>33</b>	<b>-</b>	<b>5.011.820</b>	<b>5.011.820</b>

Concerti Spettacoli	N.	Spettatori				Incassi		
		Abbon.	Serali	Totale	Omaggi	Abbonamenti	Serali	Totale
<b>Totale</b>	<b>38</b>	<b>11.292</b>	<b>5.738</b>	<b>17.030</b>	<b>349</b>	<b>309.759.824</b>	<b>130.754.566</b>	<b>440.514.390</b>



## XIV LEGISLATURA - DISEGNI DI LEGGE E RELAZIONI - DOCUMENTI

Altre manifestazioni		Spettatori				Incassi		
Spettacoli	N.	Abbon.	Serali	Totale	Omaggi	Abbonamenti	Serali	Totale
<b><i>Prolusioni</i></b>								
Prolusioni alle opere	7	-	-	-	-	-	-	-
Prolusione concerto M.o Bozic	1	-	-	-	-	-	-	-
Prolusione War Requiem	1	-	-	-	-	-	-	-
<b><i>Conferenze ed incontri</i></b>								
Conferenza A.N.D.E. per il Teatro Verdi	1	-	-	-	-	-	-	-
Conferenza stampa Stagioni Sinfoniche	1	-	-	-	-	-	-	-
Conferenza stampa M.o Oren	1	-	-	-	-	-	-	-
Conferenza stampa Operetta e Danza	1	-	-	-	-	-	-	-
Conferenza stampa Festival della Danza	1	-	-	-	-	-	-	-
Conferenza stampa Stagione 2000-2001	1	-	-	-	-	-	-	-
Conferenza stampa Trieste Contemporanea 2000	2	-	-	-	-	-	-	-
Conferenza stampa Concerto di Fine Millennio e concerto a Budapest	1	-	-	-	-	-	-	-
Incontro con compagnia: Siegfried	1	-	-	-	-	-	-	-
Incontro con compagnia: La Traviata	1	-	-	-	-	-	-	-
Incontro con compagnia: Le Nozze di Figaro	1	-	-	-	-	-	-	-
Incontro con compagnia: Il Barbiere di Siviglia	1	-	-	-	-	-	-	-
Incontro con compagnia: Adriana Lecouvreur	1	-	-	-	-	-	-	-
Incontro con compagnia: Dance	1	-	-	-	-	-	-	-
Incontro con compagnia: Attila	1	-	-	-	-	-	-	-
Incontro con compagnia: Stiffelio	1	-	-	-	-	-	-	-
Incontro Oren "Amici della Lirica"	1	-	-	-	-	-	-	-
Presentazione Stagione Lirica al pubblico	1	-	-	-	-	-	-	-
Presentazione iniziativa "Verdi-Promosso!"	1	-	-	-	-	-	-	-
Premiazione concorso scuole "Verdi-Promosso!"	1	-	-	-	-	-	-	-
Convegno dei Commercialisti	1	-	-	-	-	-	-	-
Convegno Dottori Commercialisti	1	-	-	-	-	-	-	-
Trieste Futura	1	-	-	-	-	-	-	-
<b><i>Altri spettacoli e manifestazioni</i></b>								
Saggio Suola Danza Anna Giani	1	-	-	-	-	-	-	-
Milva in Concerto	1	-	-	-	-	-	-	-
<b>Totale</b>	<b>35</b>	<b>-</b>	<b>-</b>	<b>-</b>	<b>-</b>	<b>-</b>	<b>-</b>	<b>-</b>

Altre Manifestazioni		Spettatori				Incassi		
Spettacoli	N.	Abbon.	Serali	Totale	Omaggi	Abbonamenti	Serali	Totale
<b>Totale</b>	<b>35</b>	<b>-</b>	<b>-</b>	<b>-</b>	<b>-</b>	<b>-</b>	<b>-</b>	<b>-</b>

TOTALI A TRIESTE		Spettatori				Incassi		
Spettacoli	N.	Abbon.	Serali	Totale	Omaggi	Abbonamenti	Serali	Totale
<b>Totale</b>	<b>168</b>	<b>63.306</b>	<b>44.387</b>	<b>107.693</b>	<b>2.194</b>	<b>3.204.587.498</b>	<b>1.653.263.178</b>	<b>4.857.850.676</b>

## XIV LEGISLATURA - DISEGNI DI LEGGE E RELAZIONI - DOCUMENTI

## In Regione

Lirica		Spettatori				Incassi		
Spettacoli	N.	Abbon.	Serali	Totale	Omaggi	Abbonamenti	Serali	Totale
<b>Stagione Lirica 1999-2000</b>								
Siegfried	1	-	1.052	1.052	-	-	-	-
Il Barbiere di Siviglia	9	113	1.627	1.740	77	1.163.634	11.006.259	12.169.893
La Traviata	3	1.345	1.669	3.014	247	-	-	-
<b>Totale</b>	<b>13</b>	<b>1.458</b>	<b>4.348</b>	<b>5.806</b>	<b>324</b>	<b>1.163.634</b>	<b>11.006.259</b>	<b>12.169.893</b>

Operette		Spettatori				Incassi		
Spettacoli	N.	Abbon.	Serali	Totale	Omaggi	Abbonamenti	Serali	Totale
-	0	-	-	-	-	-	-	-
<b>Totale</b>	<b>0</b>	<b>-</b>	<b>-</b>	<b>-</b>	<b>-</b>	<b>-</b>	<b>-</b>	<b>-</b>

Lirica e Operette		Spettatori				Incassi		
Spettacoli	N.	Abbon.	Serali	Totale	Omaggi	Abbonamenti	Serali	Totale
<b>Totale</b>	<b>13</b>	<b>1.458</b>	<b>4.348</b>	<b>5.806</b>	<b>324</b>	<b>1.163.634</b>	<b>11.006.259</b>	<b>12.169.893</b>

Balletti		Spettatori				Incassi		
Spettacoli	N.	Abbon.	Serali	Totale	Omaggi	Abbonamenti	Serali	Totale
<b>Spettacoli di balletto</b>								
"Rapsodia in Blue", "Pas de trois", "Coccodrilli in abito da sera"	11	184	1.290	1.474	14	1.163.634	4.002.751	5.166.385
<b>Totale</b>	<b>11</b>	<b>184</b>	<b>1.290</b>	<b>1.474</b>	<b>14</b>	<b>1.163.634</b>	<b>4.002.751</b>	<b>5.166.385</b>

Balletti		Spettatori				Incassi		
Spettacoli	N.	Abbon.	Serali	Totale	Omaggi	Abbonamenti	Serali	Totale
<b>Totale</b>	<b>11</b>	<b>184</b>	<b>1.290</b>	<b>1.474</b>	<b>14</b>	<b>1.163.634</b>	<b>4.002.751</b>	<b>5.166.385</b>

Concerti		Spettatori				Incassi		
Spettacoli	N.	Abbon.	Serali	Totale	Omaggi	Abbonamenti	Serali	Totale
<b>Concerti</b>								
Concerti sinfonici: M.o Mega	3	113	273	386	12	1.163.634	453.450	1.617.084
Concerti del Coro e del gruppo "Gli ottoni"	6	285	66	351	8	1.163.634	534.544	1.698.178
Concerto sinfonico: M.o Bozic	1	-	-	-	-	-	-	-
Concerto Mittelfest: M.o Bozic	1	-	-	-	-	-	-	-
<b>Stagione sinfonica di primavera</b>								
Concerti Sinfonico-Corali	1	164	83	247	23	1.114.169	1.073.632	2.187.801
Concerti Sinfonici	2	328	222	550	34	2.228.338	3.473.629	5.701.967
Gala di Operetta	1	-	247	247	50	-	-	-
Operetta in Concerto	2	-	271	271	11	-	2.281.817	2.281.817
<b>Stagione sinfonica d'autunno</b>								
Concerti Sinfonici	4	1.008	420	1.428	72	7.147.592	6.474.522	13.622.114
Concerti Sinfonico-Corali	1	252	137	389	20	1.786.898	1.882.722	3.669.620
Recital di P. Restani	1	252	154	406	26	1.786.898	2.486.358	4.273.256
<b>Totale</b>	<b>23</b>	<b>2.402</b>	<b>1.873</b>	<b>4.275</b>	<b>256</b>	<b>16.391.163</b>	<b>18.660.674</b>	<b>35.051.837</b>

Concerti da camera		Spettatori				Incassi		
Spettacoli	N.	Abbon.	Serali	Totale	Omaggi	Abbonamenti	Serali	Totale
<b>Gruppi vocali e strumentali</b>								
Rossini e... dintomi	1	-	-	-	-	-	-	-
Camerata Strumentale del Teatro Verdi	1	-	10	10	-	-	-	-
Verdi Ensemble	1	-	289	289	-	-	-	-
Da Londra a Vienna	1	-	38	38	-	-	-	-
Gli Ottoni del Teatro Verdi	1	-	14	14	-	-	-	-
Trio d'Archi del Teatro Verdi	3	-	-	-	-	-	-	-
<b>Totale</b>	<b>8</b>	<b>-</b>	<b>351</b>	<b>351</b>	<b>-</b>	<b>-</b>	<b>-</b>	<b>-</b>

Concerti		Spettatori				Incassi		
Spettacoli	N.	Abbon.	Serali	Totale	Omaggi	Abbonamenti	Serali	Totale
<b>Totale</b>	<b>31</b>	<b>2.402</b>	<b>2.224</b>	<b>4.626</b>	<b>256</b>	<b>16.391.163</b>	<b>18.660.674</b>	<b>35.051.837</b>

Altre manifestazioni		Spettatori				Incassi		
Spettacoli	N.	Abbon.	Serali	Totale	Omaggi	Abbonamenti	Serali	Totale
<b>Conferenze ed incontri</b>								
Presentazione Stagioni Sinfoniche a Pordenone	2	-	-	-	-	-	-	-
<b>Totale</b>	<b>2</b>	<b>-</b>	<b>-</b>	<b>-</b>	<b>-</b>	<b>-</b>	<b>-</b>	<b>-</b>

Altre manifestazioni		Spettatori				Incassi		
Spettacoli	N.	Abbon.	Serali	Totale	Omaggi	Abbonamenti	Serali	Totale
<b>Totale</b>	<b>2</b>	<b>-</b>	<b>-</b>	<b>-</b>	<b>-</b>	<b>-</b>	<b>-</b>	<b>-</b>

TOTALI IN REGIONE		Spettatori				Incassi		
Spettacoli	N.	Abbon.	Serali	Totale	Omaggi	Abbonamenti	Serali	Totale
<b>Totale</b>	<b>57</b>	<b>4.044</b>	<b>7.862</b>	<b>11.906</b>	<b>594</b>	<b>18.718.431</b>	<b>33.669.684</b>	<b>52.388.115</b>

## XIV LEGISLATURA - DISEGNI DI LEGGE E RELAZIONI - DOCUMENTI

## All'Estero

Lirica		Spettatori				Incassi		
Spettacoli	N.	Abbon.	Serali	Totale	Omaggi	Abbonamenti	Serali	Totale
-	0	-	-	-	-	-	-	-
<b>Totale</b>	<b>0</b>	-	-	-	-	-	-	-

Operette		Spettatori				Incassi		
Spettacoli	N.	Abbon.	Serali	Totale	Omaggi	Abbonamenti	Serali	Totale
-	0	-	-	-	-	-	-	-
<b>Totale</b>	<b>0</b>	-	-	-	-	-	-	-

Lirica e Operette		Spettatori				Incassi		
Spettacoli	N.	Abbon.	Serali	Totale	Omaggi	Abbonamenti	Serali	Totale
<b>Totale</b>	<b>0</b>	-	-	-	-	-	-	-

Balletti		Spettatori				Incassi		
Spettacoli	N.	Abbon.	Serali	Totale	Omaggi	Abbonamenti	Serali	Totale
-	0	-	-	-	-	-	-	-
<b>Totale</b>	<b>0</b>	-	-	-	-	-	-	-

Balletti		Spettatori				Incassi		
Spettacoli	N.	Abbon.	Serali	Totale	Omaggi	Abbonamenti	Serali	Totale
<b>Totale</b>	<b>0</b>	-	-	-	<b>0</b>	-	-	-

Concerti		Spettatori				Incassi		
Spettacoli	N.	Abbon.	Serali	Totale	Omaggi	Abbonamenti	Serali	Totale
<i>Concerti</i>								
Concerto sinfonico: M.o Bozic	1	-	-	-	-	-	-	-
<b>Totale</b>	<b>1</b>	-	-	-	-	-	-	-

Concerti da camera		Spettatori				Incassi		
Spettacoli	N.	Abbon.	Serali	Totale	Omaggi	Abbonamenti	Serali	Totale
<i>Gruppi vocali e strumentali</i>								
Rossini e... dintorni	6	-	-	-	-	-	-	-
Camerata Strumentale del Teatro Verdi	5	-	-	-	-	-	-	-
Verdi Ensemble	1	-	-	-	-	-	-	-
Da Londra a Vienna	1	-	-	-	-	-	-	-
Gli Ottoni del Teatro Verdi	5	-	-	-	-	-	-	-
Trio d'Archi del Teatro Verdi	4	-	-	-	-	-	-	-
<b>Totale</b>	<b>22</b>	-	-	-	-	-	-	-

Concerti		Spettatori				Incassi		
Spettacoli	N.	Abbon.	Serali	Totale	Omaggi	Abbonamenti	Serali	Totale
<b>Totale</b>	<b>23</b>	-	-	-	-	-	-	-

Altre manifestazioni		Spettatori				Incassi		
Spettacoli	N.	Abbon.	Serali	Totale	Omaggi	Abbonamenti	Serali	Totale
-	0	-	-	-	-	-	-	-
<b>Totale</b>	<b>0</b>	-	-	-	-	-	-	-

Altre manifestazioni		Spettatori				Incassi		
Spettacoli	N.	Abbon.	Serali	Totale	Omaggi	Abbonamenti	Serali	Totale
<b>Totale</b>	<b>0</b>	-	-	-	-	-	-	-

TOTALI ALL'ESTERO		Spettatori				Incassi		
Spettacoli	N.	Abbon.	Serali	Totale	Omaggi	Abbonamenti	Serali	Totale
<b>Totale</b>	<b>23</b>	-	-	-	-	-	-	-

## XIV LEGISLATURA - DISEGNI DI LEGGE E RELAZIONI - DOCUMENTI

## Fuori Regione

Lirica		Spettatori				Incassi		
Spettacoli	N.	Abbon.	Serali	Totale	Omaggi	Abbonamenti	Serali	Totale
-	0	-	-	-	-	-	-	-
<b>Totale</b>	<b>0</b>	-	-	-	-	-	-	-

Operette		Spettatori				Incassi		
Spettacoli	N.	Abbon.	Serali	Totale	Omaggi	Abbonamenti	Serali	Totale
-	0	-	-	-	-	-	-	-
<b>Totale</b>	<b>0</b>	-	-	-	-	-	-	-

Lirica e Operette		Spettatori				Incassi		
Spettacoli	N.	Abbon.	Serali	Totale	Omaggi	Abbonamenti	Serali	Totale
-	0	-	-	-	-	-	-	-
<b>Totale</b>	<b>0</b>	-	-	-	-	-	-	-

Balletti		Spettatori				Incassi		
Spettacoli	N.	Abbon.	Serali	Totale	Omaggi	Abbonamenti	Serali	Totale
-	0	-	-	-	-	-	-	-
<b>Totale</b>	<b>0</b>	-	-	-	-	-	-	-

Balletti		Spettatori				Incassi		
Spettacoli	N.	Abbon.	Serali	Totale	Omaggi	Abbonamenti	Serali	Totale
-	0	-	-	-	0	-	-	-
<b>Totale</b>	<b>0</b>	-	-	-	0	-	-	-

Concerti		Spettatori				Incassi		
Spettacoli	N.	Abbon.	Serali	Totale	Omaggi	Abbonamenti	Serali	Totale
-	0	-	-	-	-	-	-	-
<b>Totale</b>	<b>0</b>	-	-	-	-	-	-	-

Concerti da camera		Spettatori				Incassi		
Spettacoli	N.	Abbon.	Serali	Totale	Omaggi	Abbonamenti	Serali	Totale
-	0	-	-	-	-	-	-	-
<b>Totale</b>	<b>0</b>	-	-	-	-	-	-	-

Concerti		Spettatori				Incassi		
Spettacoli	N.	Abbon.	Serali	Totale	Omaggi	Abbonamenti	Serali	Totale
-	0	-	-	-	-	-	-	-
<b>Totale</b>	<b>0</b>	-	-	-	-	-	-	-

Altre manifestazioni		Spettatori				Incassi		
Spettacoli	N.	Abbon.	Serali	Totale	Omaggi	Abbonamenti	Serali	Totale
<b>Conferenze ed incontri</b>								
Presentazione Festival dell'Operetta e Festival della Danza a Milano	1	-	-	-	-	-	-	-
Presentazione Stagione Lirica 2000-2001 a Milano	1	-	-	-	-	-	-	-
Presentazione Stagione Lirica 2000-2001 a Roma	1	-	-	-	-	-	-	-
<b>Totale</b>	<b>3</b>	-	-	-	-	-	-	-

Altre manifestazioni		Spettatori				Incassi		
Spettacoli	N.	Abbon.	Serali	Totale	Omaggi	Abbonamenti	Serali	Totale
<b>Totale</b>	<b>3</b>	-	-	-	-	-	-	-

TOTALI FUORI REGIONE		Spettatori				Incassi		
Spettacoli	N.	Abbon.	Serali	Totale	Omaggi	Abbonamenti	Serali	Totale
<b>Totale</b>	<b>3</b>	-	-	-	-	-	-	-

TOTALI GENERALI ANNO 2000		Spettatori				Incassi		
Spettacoli	N.	Abbon.	Serali	Totale	Omaggi	Abbonamenti	Serali	Totale
<b>Totale</b>	<b>251</b>	<b>67.350</b>	<b>52.249</b>	<b>119.599</b>	<b>2.788</b>	<b>3.223.305.929</b>	<b>1.686.932.862</b>	<b>4.910.238.791</b>

## XIV LEGISLATURA - DISEGNI DI LEGGE E RELAZIONI - DOCUMENTI

## Confronto costi e ricavi attività - anno 2000

Gli importi presenti sono espressi in Lire.

## CONSUNTIVI ATTIVITA'

Attività	Recite		Costi	Incassi	Contributi	Copertura in %
	Programmate	Eseguite				
<b>Lirica</b>						
- in sede	56	56	6.575.483.405	3.261.060.867	-	49,59
- fuori sede (*)	7	13	780.740.519	15.261.559	577.972.569	75,98
	<b>63</b>	<b>69</b>	<b>7.356.223.924</b>	<b>3.276.322.426</b>	<b>577.972.569</b>	<b>52,40</b>
<b>Festival Internazionale dell'Operetta</b>						
- in sede	24	24	3.295.510.388	841.268.819	320.000.000	35,24
	<b>24</b>	<b>24</b>	<b>3.295.510.388</b>	<b>841.268.819</b>	<b>320.000.000</b>	<b>35,24</b>
<b>Spettacoli di balletto</b>						
- Trieste in Danza	8	8	850.653.872	483.088.073	150.000.000	74,42
- Festival Internazionale della Danza	4	4	435.705.735	103.600.889	-	23,78
- Altri spettacoli di Balletto	10	14	230.924.417	10.392.749	6.017.799	7,11
	<b>22</b>	<b>26</b>	<b>1.517.284.024</b>	<b>597.081.711</b>	<b>156.017.799</b>	<b>49,63</b>
<b>Concerti</b>						
- Stagione sinfonica di primavera (**)	9	11	522.337.330	204.425.459	70.000.000	52,54
- Stagione sinfonica d'autunno (***)	15	15	481.400.983	237.325.745	-	49,30
- Concerti in Regione	12	15	222.902.798	9.172.683	36.657.004	20,56
- Altri concerti (****)	1	20	179.284.598	30.159.988	77.061.364	59,81
	<b>37</b>	<b>61</b>	<b>1.405.925.709</b>	<b>481.083.875</b>	<b>183.718.368</b>	<b>47,29</b>
<b>Gruppi vocali e strumentali</b>						
- Attività in Italia e all'Estero (*****)	0	31	103.552.141	-	76.050.000	73,44
	<b>0</b>	<b>31</b>	<b>103.552.141</b>	<b>-</b>	<b>76.050.000</b>	<b>73,44</b>
<b>Altre attività</b>						
- produzioni	0	9	14.540.000	-	-	0,00
- conferenze ed ospitalità	0	31	-	-	-	0,00
	<b>0</b>	<b>40</b>	<b>14.540.000</b>	<b>-</b>	<b>-</b>	<b>0,00</b>
<b>Totale</b>	<b>146</b>	<b>251</b>	<b>13.693.036.186</b>	<b>5.195.756.831</b>	<b>1.313.758.736</b>	<b>37,94</b>
(*) di cui a Udine	0	4	565.902.485	-	557.000.000	98,43
di cui in Regione (altre località)	7	9	214.838.034	15.261.559	20.972.569	16,87
(**) di cui a Trieste	6	8	391.656.116	196.535.691	70.000.000	68,05
di cui in Regione	3	3	130.681.214	7.889.768	-	6,04
(***) di cui a Trieste	10	10	323.235.813	219.430.375	-	67,89
di cui in Regione	5	5	158.165.170	17.895.370	-	11,31
(****) di cui in Italia	0	19	161.538.058	30.159.988	61.761.364	56,90
di cui all'Estero	1	1	17.746.540	-	15.300.000	86,21
(*****) di cui in Italia	0	10	23.461.513	-	7.000.000	29,84
di cui all'Estero	0	21	80.090.628	-	69.050.000	86,21

NOTA: Il contributo complessivo per attività all'Estero per l'anno 2000 è stato di Lire 84.350.000 ed è stato suddiviso percentualmente tra i concerti dei gruppi vocali e strumentali ed il concerto sinfonico del M.o Bozic, ottenendo pertanto una copertura complessiva dei costi di produzione dell' 86,21%.

**Confronto costi e ricavi attività - anno 2000**

Gli importi presenti sono espressi in Lire.

**CONSUNTIVI LIRICA IN SEDE**

Spettacoli	Recite	Costi	Incassi	Copertura
Siegfried	8	1.097.616.443	435.746.675	39,70
La Traviata	8	1.058.240.180	504.632.338	47,69
Le Nozze di Figaro	8	800.261.086	481.720.601	60,20
Il Barbiere di Siviglia	8	520.475.926	433.771.697	83,34
Adriana Lecouvreur	8	1.268.165.109	444.467.763	35,05
Attila	8	1.072.816.237	435.126.645	40,56
Stiffelio	8	726.299.424	398.038.453	54,80
<b>Totale</b>	<b>56</b>	<b>6.543.874.405</b>	<b>3.133.504.172</b>	<b>47,88</b>
Altre spese generali		31.609.000		
Incassi programmi			127.556.695	
<b>Totale</b>	<b>56</b>	<b>6.575.483.405</b>	<b>3.261.060.867</b>	<b>49,59</b>
Contributi				
<b>Totale con contributi</b>	<b>56</b>	<b>6.575.483.405</b>	<b>3.261.060.867</b>	<b>49,59</b>
<b>Medie</b>	<b>Recite totali</b>	<b>Costi medi</b>	<b>Incassi medi</b>	<b>Copertura</b>
Medie per spettacolo	56	117.419.347	58.233.230	49,59
- con contributi	56	117.419.347	58.233.230	49,59

**Confronto costi e ricavi attività - anno 2000**

Gli importi presenti sono espressi in Lire.

**CONSUNTIVI SPETTACOLI DI BALLETO - TRIESTE IN DANZA**

Spettacoli	Recite	Costi	Incassi	Copertura
Bejart Ballet Lausanne	8	850.653.872	474.481.230	55,78
<b>Totale</b>	<b>8</b>	<b>850.653.872</b>	<b>474.481.230</b>	<b>55,78</b>
Altre spese generali				
Incassi programmi			8.606.843	
<b>Totale</b>	<b>8</b>	<b>850.653.872</b>	<b>483.088.073</b>	<b>56,79</b>
Contributi			150.000.000	
<b>Totale con contributi</b>	<b>8</b>	<b>850.653.872</b>	<b>633.088.073</b>	<b>74,42</b>

Medie	Recite totali	Costi medi	Incassi medi	Copertura
Medie per spettacolo	8	106.331.734	60.386.009	56,79
- con contributi	8	106.331.734	79.136.009	74,42

**Confronto costi e ricavi attività - anno 2000**

Gli importi presenti sono espressi in Lire.

**CONSUNTIVI FESTIVAL INTERNAZIONALE DELL'OPERETTA**

Spettacoli	Recite	Costi	Incassi	Copertura
La Contessa Mariza	6	850.251.410	226.600.060	26,65
Il Pipistrello	6	968.990.356	249.897.336	25,79
La Bella Elena	6	796.166.521	168.256.420	21,13
Dance!	6	609.171.501	180.820.003	29,68
<b>Totale</b>	<b>24</b>	<b>3.224.579.788</b>	<b>825.573.819</b>	<b>25,60</b>
Altre spese generali		70.930.600		
Incassi programmi			15.695.000	
<b>Totale</b>	<b>24</b>	<b>3.295.510.388</b>	<b>841.268.819</b>	<b>25,53</b>
Contributi Regione FVG			280.000.000	
Contributi Commissariato Governo			40.000.000	
<b>Totale con contributi</b>	<b>24</b>	<b>3.295.510.388</b>	<b>1.161.268.819</b>	<b>35,24</b>
<b>Medie</b>	<b>Recite totali</b>	<b>Costi medi</b>	<b>Incassi medi</b>	<b>Copertura</b>
Medie per spettacolo	24	137.312.933	35.052.867	25,53
- con contributi	24	137.312.933	48.386.201	35,24



**Confronto costi e ricavi attività - anno 2000**

Gli importi presenti sono espressi in Lire.

**CONSUNTIVI LIRICA FUORI SEDE**

<b>Spettacoli</b>	<b>Recite</b>	<b>Costi</b>	<b>Incassi</b>	<b>Copertura</b>
Il Barbiere di Siviglia	9	214.838.034	12.169.893	5,66
Siegfried	1	167.953.254	-	0,00
La Traviata	3	397.949.231	-	0,00
<b>Totale</b>	<b>13</b>	<b>780.740.519</b>	<b>12.169.893</b>	<b>1,56</b>
Altre spese generali		-		
Incassi programmi			3.091.666	
<b>Totale</b>	<b>13</b>	<b>780.740.519</b>	<b>15.261.559</b>	<b>1,95</b>
Contributi per attività a Udine			557.000.000	
Contributi per attività in Regione			20.972.569	
<b>Totale con contributi</b>	<b>13</b>	<b>780.740.519</b>	<b>593.234.128</b>	<b>75,98</b>
<b>Medie</b>	<b>Recite totali</b>	<b>Costi medi</b>	<b>Incassi medi</b>	<b>Copertura</b>
Medie per spettacolo	13	60.056.963	1.173.966	1,95
- con contributi	13	60.056.963	45.633.394	75,98

**Confronto costi e ricavi attività - anno 2000**

Gli importi presenti sono espressi in Lire.

**CONSUNTIVI SPETTACOLI DI BALLETO - FESTIVAL INTERNAZIONALE DELLA DANZA**

Spettacoli	Recite	Costi	Incassi	Copertura
Ballet Nacional de Espana	2	229.673.744	43.170.905	18,80
Balletto Nazionale d'Ucraina "Virski"	2	204.139.191	59.149.984	28,98
	0			
	0			
<b>Totale</b>	<b>4</b>	<b>433.812.935</b>	<b>102.320.889</b>	<b>23,59</b>
Altre spese generali		1.892.800		
Incassi programmi			1.280.000	
<b>Totale</b>	<b>4</b>	<b>435.705.735</b>	<b>103.600.889</b>	<b>23,78</b>
Contributi			-	
<b>Totale con contributi</b>	<b>4</b>	<b>435.705.735</b>	<b>103.600.889</b>	<b>23,78</b>

Medie	Recite totali	Costi medi	Incassi medi	Copertura
Medie per spettacolo	4	108.926.434	25.900.222	23,78
- con contributi	4	108.926.434	25.900.222	23,78

## Confronto costi e ricavi attività - anno 2000

Gli importi presenti sono espressi in Lire.

## CONSUNTIVI SPETTACOLI DI BALLETO - ALTRI SPETTACOLI DI BALLETO

Spettacoli	Recite	Costi	Incassi	Copertura
Rapsodia/Pas de Trois/Coccodrilli in Regione	11	185.917.200	5.166.385	2,78
Rapsodia/Pas de Trois/Coccodrilli Teatro Cristallo	3	45.007.217	5.226.364	11,61
	0			
	0			
<b>Totale</b>	<b>14</b>	<b>230.924.417</b>	<b>10.392.749</b>	<b>4,50</b>
Altre spese generali		-		
Incassi programmi			-	
<b>Totale</b>	<b>14</b>	<b>230.924.417</b>	<b>10.392.749</b>	<b>4,50</b>
Contributi regionali			6.017.799	
<b>Totale con contributi</b>	<b>14</b>	<b>230.924.417</b>	<b>16.410.548</b>	<b>7,11</b>

Medie	Recite totali	Costi medi	Incassi medi	Copertura
Medie per spettacolo	14	16.494.601	742.339	4,50
- con contributi	14	16.494.601	1.172.182	7,11

**Confronto costi e ricavi attività - anno 2000**

Gli importi presenti sono espressi in Lire.

**CONSUNTIVI STAGIONE SINFONICA DI PRIMAVERA**

<b>Spettacoli</b>	<b>Recite</b>	<b>Costi</b>	<b>Incassi</b>	<b>Copertura</b>
M.o Oren - Trieste	2	92.424.010	73.052.331	79,04
M.o Bertini - Trieste	2	121.356.042	37.263.239	30,71
M.o Bertini - Pordenone	1	58.034.555	2.187.801	3,77
M.o Steinberg - Trieste	2	85.533.062	39.356.878	46,01
M.o Steinberg - Pordenone	1	38.686.463	2.290.529	5,92
M.o Kakhidze - Trieste	2	73.936.702	43.783.244	59,22
M.o Kakhidze - Pordenone	1	33.960.196	3.411.438	10,05
<b>Totale</b>	<b>11</b>	<b>503.931.030</b>	<b>201.345.460</b>	<b>39,95</b>
Altre spese generali		18.406.300		
Incassi programmi			3.079.999	
<b>Totale</b>	<b>11</b>	<b>522.337.330</b>	<b>204.425.459</b>	<b>39,14</b>
Contributi			70.000.000	
<b>Totale con contributi</b>	<b>11</b>	<b>522.337.330</b>	<b>274.425.459</b>	<b>52,54</b>

<b>Medie</b>	<b>Recite totali</b>	<b>Costi medi</b>	<b>Incassi medi</b>	<b>Copertura</b>
Medie per spettacolo	11	47.485.212	18.584.133	39,14
- con contributi	11	47.485.212	24.947.769	52,54

**Confronto costi e ricavi attività - anno 2000**

Gli importi presenti sono espressi in Lire.

**CONSUNTIVI STAGIONE SINFONICA D'AUTUNNO**

Spettacoli	Recite	Costi	Incassi	Copertura
M.o Kuhn - Trieste	2	49.717.762	48.790.110	98,13
M.o Kuhn - Pordenone	1	27.866.628	3.895.074	13,98
M.o Kitaenko - Trieste	2	60.768.977	41.920.105	68,98
M.o Kitaenko - Pordenone	1	27.494.918	3.372.347	12,27
M.o Ahronivtch - Trieste	2	57.745.751	43.737.377	75,74
M.o Ahronivtch - Pordenone	1	26.363.437	3.405.983	12,92
M.o Bozic - Trieste	2	41.065.528	38.612.830	94,03
M.o Bozic - Pordenone	1	21.077.846	2.948.710	13,99
M.o Vedrnikov - Trieste	2	113.937.795	43.838.288	38,48
M.o Vedrnikov - Pordenone	1	55.362.341	4.273.256	7,72
<b>Totale</b>	<b>15</b>	<b>481.400.983</b>	<b>234.794.080</b>	<b>48,77</b>
Altre spese generali		-		
Incassi programmi			2.531.665	
<b>Totale</b>	<b>15</b>	<b>481.400.983</b>	<b>237.325.745</b>	<b>49,30</b>
Contributi			-	
<b>Totale con contributi</b>	<b>15</b>	<b>481.400.983</b>	<b>237.325.745</b>	<b>49,30</b>

Medie	Recite totali	Costi medi	Incassi medi	Copertura
Medie per spettacolo	15	32.093.399	15.821.716	49,30
- con contributi	15	32.093.399	15.821.716	49,30

**Confronto costi e ricavi attività - anno 2000**

Gli importi presenti sono espressi in Lire.

**CONSUNTIVI CONCERTI IN REGIONE**

Spettacoli	Recite	Costi	Incassi	Copertura
Concerti sinfonici M.o Mega	3	31.628.582	1.617.084	5,11
Concerti del Coro e "Gli Ottoni"	6	58.699.798	1.698.178	2,89
Concerti sinfonici M.o Bozic	2	21.904.314	-	0,00
Gala d'Operetta M.o Kovatchev	1	41.965.118	-	0,00
Operetta in concerto M.o Gruber	1	61.085.891	2.187.801	3,58
Recital P.Restani	2	7.619.095	3.669.620	48,16
<b>Totale</b>	<b>15</b>	<b>222.902.798</b>	<b>9.172.683</b>	<b>4,12</b>
Altre spese generali		-	-	
Incassi programmi			-	
<b>Totale</b>	<b>15</b>	<b>222.902.798</b>	<b>9.172.683</b>	<b>4,12</b>
Contributi			36.657.004	
<b>Totale con contributi</b>	<b>15</b>	<b>222.902.798</b>	<b>45.829.687</b>	<b>20,56</b>

Medie	Recite totali	Costi medi	Incassi medi	Copertura
Medie per spettacolo	15	14.860.187	611.512	4,12
- con contributi	15	14.860.187	3.055.312	20,56

**Confronto costi e ricavi attività - anno 2000**

Gli importi presenti sono espressi in Lire.

**CONSUNTIVI ALTRI CONCERTI**

Spettacoli	Recite	Costi	Incassi	Copertura
Concerti d'estate	4	18.102.229	3.234.545	17,87
Serata d'onore con C.Bini	1	13.092.000	1.777.275	13,58
Recital E.Rossi	1	1.669.966	-	0,00
Concerto sinfonico M.o Bozic	1	17.746.540	-	0,00
Concerti straordinari	2	86.124.958	25.148.168	29,20
Progetto Urban	1	1.924.310	-	0,00
Trieste contemporanea	9	2.980.000	-	0,00
Concerto di fine millennio	1	37.644.595	-	0,00
<b>Totale</b>	<b>20</b>	<b>179.284.598</b>	<b>30.159.988</b>	<b>16,82</b>
Altre spese generali			-	
Incassi programmi			-	
<b>Totale</b>	<b>20</b>	<b>179.284.598</b>	<b>30.159.988</b>	<b>16,82</b>
Contributi attività in Regione			61.761.364	
Contributi attività all'Estero			15.300.000	
<b>Totale con contributi</b>	<b>20</b>	<b>179.284.598</b>	<b>107.221.352</b>	<b>59,81</b>

Medie	Recite totali	Costi medi	Incassi medi	Copertura
Medie per spettacolo	20	8.964.230	1.507.999	16,82
- con contributi	20	8.964.230	5.361.068	59,81

**Confronto costi e ricavi attività - anno 2000**

Gli importi presenti sono espressi in Lire.

**CONSUNTIVI ALTRE MANIFESTAZIONI**

Spettacoli	N. Manifestazioni	Costi	Incassi	Copertura
Prolusione Siegfried	1	1.500.000	-	0,00
Prolusione La Traviata	1	1.632.000	-	0,00
Prolusione Le Nozze di Figaro	1	2.232.000	-	0,00
Prolusione Il Barbiere di Siviglia	1	1.000.000	-	0,00
Prolusione Adriana Lecouvreur	1	1.349.000	-	0,00
Prolusione Attila	1	3.132.000	-	0,00
Prolusione Stiffelio	1	1.500.000	-	0,00
Prolusione Concerto M. Bozic	1	1.040.000	-	0,00
Prolusione Concerto M.o Vedernikov	1	1.155.000	-	0,00
<b>Totale</b>	<b>9</b>	<b>14.540.000</b>	<b>-</b>	<b>0,00</b>
Conferenze ed ospitalità	31	-	-	0,00
<b>Totale</b>	<b>40</b>	<b>14.540.000</b>	<b>-</b>	<b>0,00</b>
Altre spese generali		-		
Incassi programmi			-	
<b>Totale</b>	<b>40</b>	<b>14.540.000</b>	<b>-</b>	<b>0,00</b>
Contributi			-	
<b>Totale con contributi</b>	<b>40</b>	<b>14.540.000</b>	<b>-</b>	<b>0,00</b>
<b>Medie</b>	<b>Recite totali</b>	<b>Costi medi</b>	<b>Incassi medi</b>	<b>Copertura</b>
Medie per spettacolo	40	363.500	-	0,00
- con contributi	40	363.500	-	0,00



## XIV LEGISLATURA - DISEGNI DI LEGGE E RELAZIONI - DOCUMENTI

## PROSPETTO DI DETTAGLIO DEI RICAVI E DEI COSTI

Gli importi presenti sono espressi in Lire.

<b>RICAVI</b>		
<b>ABBONAMENTI</b>		
<b>Teatro Verdi:</b>		
Stagione Linca e di Balletto:	2.894.827.674	
- spettacoli in abbonamento: n. 64		
- abbonati nella stagione 1999/2000: n. 6536		
- abbonati nella stagione 2000/2001: n. 6399		
Stagione Sinfonica di Primavera:	130.118.404	
- concerti in abbonamento: n. 8		
- abbonati n. 1193		
Stagione Sinfonica d'Autunno:	179.641.420	3.204.587.498
- concerti in abbonamento: n. 10		
- abbonati n. 1304		
<b>Regione:</b>		
Spettacoli in abbonamento: n. 38		18.718.431
Diritto di prelazione su abbonamenti		91.905.129
		<b>3.315.211.058</b>

<b>VENDITA BIGLIETTI</b>			
<b>Teatro Verdi:</b>	N. Spettacoli		
Stagione Linca	56	493.712.970	
Festival dell'Operetta	24	825.573.819	
Trieste in Danza	8	95.674.570	
Festival Internazionale della Danza	4	102.320.889	
Spettacoli di balletto	3	5.226.364	
Stagione Sinfonica di Primavera	8	63.337.288	
Stagione Sinfonica d'Autunno	10	37.257.290	
Altri concerti: sinfonici	2	25.148.168	
da camera	5	5.011.820	1.653.263.178
<b>Regione:</b>			
Linca: "Il Barbiere di Siviglia"	9	11.006.259	
"Siegfried"	1		
"La Traviata"	3		
Concerti	20	18.660.674	
Spettacoli di balletto	11	4.002.751	33.669.684
			<b>1.686.932.862</b>

Per gli spettacoli in Regione e all'estero, oltre agli incassi di biglietteria, si sono avuti da Comuni ed Enti organizzatori contributi rispettivamente per L. 422.147.372 e L. 76.500.000. Per gli altri spettacoli a Trieste, si sono avuti contributi per un totale di L. 71.761.364.

<b>VENDITA PROGRAMMI DI SALA</b>	
Vendita programmi di sala	161.841.868
	<b>161.841.868</b>

<b>PROVENTI DI GUARDAROBA</b>	
Proventi di guardaroba	45.841.492
	<b>45.841.492</b>

<b>PROVENTI DA INSERZIONI PUBBLICITARIE</b>	
Proventi da inserzioni pubblicitarie	23.100.000
	<b>23.100.000</b>

<b>TRASMISSIONI RADIO TV</b>	
Trasmissioni radio tv	19.000.000
	<b>19.000.000</b>

<b>SPONSORIZZAZIONI</b>	
Sponsorizzazioni	50.000.000
	<b>50.000.000</b>

## XIV LEGISLATURA - DISEGNI DI LEGGE E RELAZIONI - DOCUMENTI

<b>ALTRI PROVENTI</b>			
<i>Proventi per attività in Regione</i>			
<b>Lirica:</b>			
Udine	11/2	Siegfried	195.000.000
Udine	22-23-26/3	La Traviata	162.000.000
Palmanova (Udine)	20/2	Il Barbiere di Siviglia	5.000.000
Codroipo (Udine)	22/2	Il Barbiere di Siviglia	2.000.000
Pordenone	23/2	Il Barbiere di Siviglia	
Tomezzo (Udine)	25/2	Il Barbiere di Siviglia	)
San Daniele del Friuli (Udine)	26/2	Il Barbiere di Siviglia	(
Sacile (Pordenone)	29/2	Il Barbiere di Siviglia	)
Gemona (Udine)	1/3	Il Barbiere di Siviglia	
Latisana (Udine)	2/3	Il Barbiere di Siviglia	
Gonzia	10/3	Il Barbiere di Siviglia	377.972.569
<b>Concerti:</b>			
Gonzia	21/2	Concerto sinfonico Mo. Mega	
Gemona del Friuli (Udine)	22/2	Concerto sinfonico Mo. Mega	
Palmanova (Udine)	23/2	Concerto sinfonico Mo. Mega	9.657.004
Cordenons (Pordenone)	1/4	Concerto Coro e Ottoni	
Sacile (Pordenone)	4/4	Concerto Coro e Ottoni	
Gradisca d'Isonzo (Gorizia)	5/4	Concerto Coro e Ottoni	
Tomezzo (Udine)	6/4	Concerto Coro e Ottoni	
Gemona del Friuli (Udine)	7/4	Concerto Coro e Ottoni	
Terzo d'Aquileia (Udine)	8/4	Concerto Coro e Ottoni	2.000.000
Palmanova (Udine)	19/5	Concerto sinfonico Mo. Bozic	
Cividale del Friuli (Udine)	26/7	Concerto Mittefest Mo. Bozic	5.000.000
Maniago (Pordenone)	7/7	Gala di operetta	20.000.000
Udine	9-10/8	Operetta in concerto	
Pordenone	3-17/6	Stagione Sinfonica di Primavera	
Pordenone	23/9-28/10	Stagione Sinfonica d'Autunno	36.657.004
<b>Spettacoli di balletto:</b>			
Artagna (Udine) n. 2 spettacoli	20/1	Rapsodia in Blue e Coccodrilli	
Pordenone	25-26/1	Rapsodia in Blue e Coccodrilli	
Cordenons (Pordenone)	29/1	Rapsodia in Blue e Coccodrilli	
Tomezzo (Udine)	2-3/2	Rapsodia in Blue e Coccodrilli	
San Daniele del Friuli (Udine)	5/2	Rapsodia in Blue e Coccodrilli	
Cividale del Friuli (Udine)	8/2	Rapsodia in Blue e Coccodrilli	
Gemona del Friuli (Udine)	14/4	Rapsodia in Blue e Coccodrilli	
Gorizia	15/4	Rapsodia in Blue e Coccodrilli	6.017.799
<b>Attività promozionale:</b>			
San Donà di Piave (Venezia)	16/1	Rossini e ... Dintorni	3.500.000
Palmanova (Udine)	7/5	Camerata Strumentale	
Palmanova (Udine)	10/5	Verdi Ensemble	
Palmanova (Udine)	14/5	Da Londra a Vienna	
Palmanova (Udine)	28/5	Gli Ottoni	
Talmassons (Udine)	7/12	Trio d'Archi	
Lastizza (Udine)	17/12	Trio d'Archi	2.000.000
Terzo d'Aquileia (Udine)	18/12	Trio d'Archi	1.500.000
<b>Altre manifestazioni:</b>			
Pordenone	19/5	Presentazione Stag. Sinfoniche	
<i>Proventi per attività all'Estero</i>			
<b>Lirica:</b>			
n/d			
<b>Concerti:</b>			
Pisino (Croazia)	17/5	Concerto sinfonico Mo. Bozic	
<b>Spettacoli di balletto:</b>			
n/d			
<b>Attività promozionale:</b>			
Buie (Croazia)	11/1	Rossini e ... Dintorni	)
Dignano d'Istria (Croazia)	15/1	Rossini e ... Dintorni	(
Umago (Croazia)	25/1	Rossini e ... Dintorni	)
Fiume (Croazia)	1/2	Rossini e ... Dintorni	(
Pola (Croazia)	8/5	Gli Ottoni	
Fiume (Croazia)	29/5	Gli Ottoni	
Pirano (Slovenia)	4/6	Gli Ottoni	
Verteneglio (Croazia)	17/11	Gli Ottoni	
Pola (Croazia)	24/11	Gli Ottoni	
Albona (Croazia)	8/5	Camerata Strumentale	
Pola (Croazia)	15/5	Camerata Strumentale	
Fiume (Croazia)	22/5	Camerata Strumentale	
Pola (Croazia)	17/11	Camerata Strumentale	
Fiume (Croazia)	11/12	Camerata Strumentale	
Albona (Croazia)	15/5	Da Londra a Vienna	
Albona (Croazia)	29/5	Verdi Ensemble	
Verteneglio (Croazia)	24/11	Trio d'Archi	
Albona (Croazia)	1/12	Trio d'Archi	
Zara (Croazia)	4/12	Trio d'Archi	
Pisino (Croazia)	15/12	Trio d'Archi	74.500.000
<b>Altre attività:</b>			
- Registrazione "Nozze Istriane"			20.000.000
- Milva in concerto			3.125.000
- Progetto Tolomeo			3.636.364
- Concerto Filarmonica 19/10			45.000.000
- Recital Elena Rossi 7/10			10.000.000
<b>Altri proventi:</b>			
ACAD			1.700.000
Cessione Sala Tripovich per utilizzo Teatro Stabile			453.619.968
			<b>455.319.968</b>
<b>1.039.228.704</b>			

## XIV LEGISLATURA - DISEGNI DI LEGGE E RELAZIONI - DOCUMENTI

<b>NOLEGGIO MATERIALE TEATRALE</b>		
Noleggio allestimenti "Il Barbiere di Siviglia" e "Il Flauto Magico"	125.000.000	
		<b>125.000.000</b>
<b>PROVENTI DA COOPRODUZIONI</b>		
Teatro Municipale di Piacenza per "Stiffelio"	71.000.000	
		<b>71.000.000</b>
<b>AFFITTI TERRENI E FABBRICATI</b>		
Bar interni	11.275.000	
Saletta per matrimoni	9.200.000	
Sala Teatro	33.000.000	
Sala Tripovich	2.500.000	
		<b>55.975.000</b>
<b>PROVVIGIONI ATTIVE</b>		
Per vendita volumi	1.672.000	
		<b>1.672.000</b>
<b>ARROTONDAMENTI</b>		
Per vendita volumi	31.779	
		<b>31.779</b>
<b>PROVENTI PER RIMBORSI</b>		
F.I.P. per quota parte spese studio sul Fondo	25.708.500	
Dal Comune per fitti e lavori	38.295.340	
Da assicurazioni per infortuni dipendenti	6.605.583	
Altro	21.296.412	
		<b>91.905.835</b>
<b>PLUSVALENZE DA ALIENAZIONE BENI</b>		
Vendita allestimenti "La vedova allegra" e "Il Paese dei Campanelli"	50.000.000	
Vendita materiale elettrico	4.766.667	
		<b>54.766.667</b>
<b>PROVENTI DIVERSI</b>		
Rendita Palco Pansì	30.856.982	
Registrazione "Stiffelio"	7.000.000	
Altro	1.265.000	
		<b>39.121.982</b>
<b>SOPRAVVENIENZE ATTIVE</b>		
Altro	1.074.000	
IRAP rimborso 1998: 4.25% di Lire 4.935.022.386	209.738.451	
IRAP rimborso 1999: 4.25% di Lire 5.094.207.736	216.503.828	
SIAE per dritti non dovuti	50.310.002	
		<b>477.626.281</b>

## XIV LEGISLATURA - DISEGNI DI LEGGE E RELAZIONI - DOCUMENTI

<b>CONTRIBUTI STATALI</b>		
Ministero per i Beni e delle Attività Culturali: ordinario	27.430.270.890	
Ministero per i Beni e delle Attività Culturali: estero	9.850.000	
		<b>27.440.120.890</b>
<b>CONTRIBUTI REGIONALI</b>		
Contributo ordinario	4.000.000.000	
Contributo per il Festival dell'Operetta	280.000.000	
Contributo Fondazione	1.000.000.000	
Contributo per recita aggiuntiva "La Traviata"	200.000.000	
		<b>5.480.000.000</b>
<b>CONTRIBUTI COMUNE DI TRIESTE</b>		
Contributo ordinario	1.500.000.000	
		<b>1.500.000.000</b>
<b>CONTRIBUTI DELLE PROVINCIE</b>		
Contributi delle provincie	26.000.000	
		<b>26.000.000</b>
<b>CONTRIBUTI FONDO TRIESTE</b>		
Commissariato del Governo		
- per attività	800.000.000	
- per Festival dell'Operetta	40.000.000	
		<b>840.000.000</b>
<b>ALTRI CONTRIBUTI C/O ESERCIZIO</b>		
Soci Fondatori e Sostenitori	3.134.800.000	
Finanziatori triennali	154.670.000	
		<b>3.289.470.000</b>
<b>ALTRI CONTRIBUTI DA FINANZIATORI</b>		
Altri contributi da finanziatori	1.010.705.000	
		<b>1.010.705.000</b>
<b>ABBUONI E SCONTI</b>		
Abbuoni e sconti attivi	1.010.705.000	
		<b>1.010.705.000</b>
<b>SOPRAVVENIENZE ATTIVE</b>		
Rimborso deposito cauzionale telex	4.256.948	
Altro	658.920	
		<b>4.915.868</b>
<b>TOTALE DEI RICAVI</b>		<b>47.860.172.286</b>
Perdita dell'esercizio		<b>3.499.798.467</b>
<b>TOTALE A PAREGGIO</b>		<b>44.360.373.819</b>

## XIV LEGISLATURA - DISEGNI DI LEGGE E RELAZIONI - DOCUMENTI

<b>COSTI</b>		
<b>ACQUISTO MATERIALI PER ALLESTIMENTI E COSTUMI</b>		
Lirica	175.839.372	
Operette	117.634.821	293.474.193
Acquisto materiali di consumo		149.933.938
Acquisto cancelleria e consumo ufficio		46.645.526
Altri acquisti		29.416.287
Acquisto materiali di pulizia		875.050
Acquisto carburanti e lubrificanti		1.979.757
		<b>522.324.751</b>
<b>SPESE PER TRASPORTO MERCI E MATERIALI</b>		
Trasporto materiale teatrale (calzature, parrucche, tela scenografica, costumi)		25.020.911
Trasporto allestimenti a noleggio		61.610.888
Trasporto per attività in Regione		62.604.500
Trasporto per attività all'estero		1.800.000
Altro		58.636.106
		<b>209.672.405</b>
<b>SERVIZI DI IMPORTAZIONE E ESPORTAZIONE</b>		
Spese doganali		644.880
		<b>644.880</b>
<b>LAVORAZIONI ESTERNE</b>		
Riparazioni strumenti, arredi		9.560.000
		<b>9.560.000</b>
<b>MANUTENZIONE FABBRICATI</b>		
Riparazioni strumenti, arredi		12.475.000
		<b>12.475.000</b>
<b>MANUTENZIONE MACCHINE, IMPIANTI E ATTREZZATURE</b>		
<b>Teatro Verdi:</b>		
manutenzione ascensori	2.186.500	
manutenzione impianto di riscaldamento e condizionamento	44.037.500	
manutenzione impianto elettrico	30.508.440	
manutenzione macchine e impianti di palcoscenico	79.400.000	
manutenzione impianto antincendio e revisione estintori	3.833.500	
manutenzione impianto telefonico	16.162.712	
altri interventi manutentivi	26.116.496	202.045.148
<b>Sala Tripicovich:</b>		
manutenzione impianto di riscaldamento e condizionamento	36.310.000	
manutenzione impianto antincendio e revisione estintori	4.140.400	
altri interventi manutentivi	550.000	41.000.400
<b>Laboratori:</b>		
manutenzione estintori e altri interventi		2.703.040
		<b>245.748.588</b>
<b>MANUTENZIONE E RIPARAZIONE MACCHINE D'UFFICIO</b>		
Manutenzione macchine d'ufficio		6.265.050
		<b>6.265.050</b>
<b>CONSULENZE TECNICHE</b>		
Valutazione tecnica FIP		25.000.000
Perizia valutazione Sala Tripicovich		13.160.857
Misura studio acustico Palazzetto		5.500.000
Disegni e relazione tecnica Commissione di Vigilanza		2.305.000
		<b>45.965.857</b>

## XIV LEGISLATURA - DISEGNI DI LEGGE E RELAZIONI - DOCUMENTI

<b>SPESE DI PULIZIA LOCALI</b>		
Al Teatro Verdi - Saletta Conferenze	178.800.000	
Alla Sala Tripovich (c/o Teatro Rossetti)	5.400.000	
Altri locali	56.335.000	
		<b>240.535.000</b>
<b>SPESE PER SMALTIMENTO RIFIUTI</b>		
Spese per smaltimento rifiuti	2.489.200	
		<b>2.489.200</b>
<b>MANUTENZIONE E RIPARAZIONI LOCALI DI TERZI</b>		
Spese di manutenzione su locali di terzi	50.000	
		<b>50.000</b>
<b>SPESE LAVANDERIA E PULITURA</b>		
Spese di lavanderia e pulitura	14.060.619	
		<b>14.060.619</b>
<b>SPESE PER RECAPITO PACCHI E DOCUMENTI</b>		
Spese per recapito pacchi e documenti	13.920.325	
		<b>13.920.325</b>
<b>SPESE PER CONCORSI ED AUDIZIONI</b>		
Spese per concorsi ed audizioni	2.918.800	
		<b>2.918.800</b>
<b>INSERZIONI DIVERSE SU GIORNALI</b>		
Il Piccolo	54.021.220	
Il Gazzettino	34.846.000	
Il Messaggero	1.480.000	
Periodici e riviste	2.649.000	
		<b>92.996.220</b>
<b>MANUTENZIONE AUTOMEZZI STRUMENTALI</b>		
Spese per concorsi ed audizioni	1.894.310	
		<b>1.894.310</b>
<b>ALTRI COSTI DI SERVIZIO AUTOMEZZI STRUMENTALI</b>		
Spese per concorsi ed audizioni	2.250.000	
		<b>2.250.000</b>
<b>ASSICURAZIONI AUTOMEZZI STRUMENTALI</b>		
Spese per concorsi ed audizioni	5.144.000	
		<b>5.144.000</b>
<b>SERVIZI AMMINISTRATIVI</b>		
Spese notarili atti costit. Fondazione	3.312.000	
Spese assistenza fiscale	1.230.000	
Punzonatura biglietti e diritti SIAE	643.870	
		<b>5.185.870</b>

## XIV LEGISLATURA - DISEGNI DI LEGGE E RELAZIONI - DOCUMENTI

<b>CANONI ASSISTENZA MACCHINE ELETTR./PROG.</b>		
Biglietteria		29.640.000
Internet		19.400.000
Modifiche e licenze programmi		101.400.250
		<b>150.440.250</b>

<b>LEGALI E CONSULENZE</b>		
Avvocatura dello Stato		4.887.500
Studio Anello & Partners per consulenza IRAP - IVA		10.506.000
Consulenze Statuto FIP		26.617.000
Altro (autentiche e vidimazioni)		11.257.800
		<b>53.268.300</b>

<b>CONSULENZE E RAPPORTI ISTITUZIONALI</b>		
Rapporti soggetti privati		14.424.800
		<b>14.424.800</b>

<b>SPESE TELEFONICHE</b>		
Spese telefoniche		62.295.031
		<b>62.295.031</b>

<b>SPESE RADIOMOBILE</b>		
Spese telefoniche per radiomobile e teledin		14.891.385
		<b>14.891.385</b>

<b>SPESE POSTALI, AFFRANCATURE, VALORI BOLLATI</b>		
Spese postali e bolli		25.064.468
		<b>25.064.468</b>

<b>ASSICURAZIONI DIVERSE</b>		
Assicurazione strumenti, trasporto strumenti, R.C., trasporti materiale scenico		140.099.771
		<b>140.099.771</b>

<b>SERVIZI DI VIGILANZA</b>			
<b>Teatro Verdi:</b>			
spettacoli	143.306.500		
custodia notturna	173.849.280	317.155.780	
<b>Sala Tripovich:</b>			
a carico del Teatro Rossetti	100.667.710		
scorta trasporto valori	1.680.000	102.347.710	
			<b>419.503.490</b>

## XIV LEGISLATURA - DISEGNI DI LEGGE E RELAZIONI - DOCUMENTI

<b>SPESE DI RAPPRESENTANZA (PARZIALMENTE DEDUCIBILI)</b>		
Spese di rappresentanza	23.138.518	<b>23.138.518</b>
<b>POLIZZE FIDEJUSSORIE</b>		
Polizze fidejussorie	8.914.600	<b>8.914.600</b>
<b>SPESE PER FORNITURA RISCALDAMENTO</b>		
Teatro Verdi, Sala Tripovich, Valmaura, Auditorium, Fiera, San Giovanni	228.237.202	<b>228.237.202</b>
<b>SPESE PER ENERGIA ELETTRICA</b>		
Teatro Verdi	210.681.444	
Sala Tripovich	92.712.963	
Altri locali	2.715.271	
Fatt. 1999 Sala Tripovich a carico del Teatro Rossetti	64.632.001	
		<b>370.741.679</b>
<b>SPESE PER FORNITURA ACQUA</b>		
Spese per fornitura acqua	12.590.128	<b>12.590.128</b>
<b>ALTRI COSTI PER SERVIZI</b>		
Accordature strumenti	17.380.000	
Riparazioni strumenti	6.181.000	
Esecuzione tofocopie a colori e rilegature	5.169.260	
Traduzioni testi	1.565.500	
Riparazioni calzature, assistenza serv.parruccheria, disinfestazioni sanitarie	8.098.124	
Spese Palatrieste per balletti	19.843.000	
Servizi in Regione	25.700.000	
Sgomberi magazzini	43.000.850	
		<b>43.000.850</b>
<b>FACCHINAGGI</b>		
Spese di facchinaggio	4.482.000	<b>4.482.000</b>
<b>SPESE BANCARIE</b>		
Spese bancarie	6.643.153	<b>6.643.153</b>
<b>SPESE PER PRESTAZIONI PROFESSIONALI</b>		
Prestazioni professionali (INPS 10%)	34.586.420	<b>34.586.420</b>
<b>FITTI E LOCAZIONI PASSIVI</b>		
Spese di affitto locali	11.533.340	<b>11.533.340</b>
<b>LEASING FINANZIARIO DEDUCIBILE</b>		
Canone di locazione autocarro in leasing	12.977.867	
Interessi di leasing	1.184.133	
		<b>14.162.000</b>



## XIV LEGISLATURA - DISEGNI DI LEGGE E RELAZIONI - DOCUMENTI

<b>SPESE PER MANIFESTI, LOCANDINE E MATERIALE INFORMATIVO</b>		
<b>Stagione Lirica e di Balletto</b>		
spese generali	6.560.000	
per singole produzioni (Lirica)	12.153.002	
per singole produzioni (Balletto)	1.790.750	20.503.752
<b>Festival dell'Operetta</b>		
spese generali	25.398.000	
per singole produzioni	16.814.124	42.212.124
<b>Stagione Sinfonica di Primavera</b>		4.859.800
<b>Stagione Sinfonica d'Autunno</b>		3.581.600
<b>Balletti di produzione</b>		14.290.626
<b>Concerti</b>		12.603.080
<b>Festival della Danza</b>		12.023.202
		<b>110.074.184</b>
<b>SERVIZI PER DIFFUSIONE PUBBLICITA'</b>		
Stagione Lirica e di Balletto		15.182.000
Festival dell'Operetta		26.510.600
Stagioni Sinfoniche ed altri concerti		11.076.400
		<b>52.769.000</b>
<b>TASSE PUBBLICA AFFISSIONE</b>		
Stagione Lirica e di Balletto		11.815.000
Festival dell'Operetta e della Danza		14.645.800
Stagioni Sinfoniche ed altri concerti		5.641.000
Balletti di produzione		1.232.000
Festival della Danza		-
		<b>33.333.800</b>
<b>SPESE PER ACQUISTO PROGRAMMI DI SALA</b>		
Stagione Lirica e di Balletto		90.025.100
Festival dell'Operetta		17.875.000
Stagioni Sinfoniche		19.880.000
		<b>127.780.100</b>
<b>SPESE PER SERVIZI FOTOGRAFICI/CONFERENZIERI</b>		
Servizi fotografici		38.035.800
Profusioni		10.518.500
Revisione testi		3.600.000
		<b>52.154.300</b>
<b>NOLEGGIO SCENE E MATERIALE SCENOGRAFICO</b>		
Stagione Lirica e di Balletto		170.000.000
Festival dell'Operetta		47.307.123
		<b>217.307.123</b>
<b>NOLEGGIO COSTUMI</b>		
Stagione Lirica in sede		116.124.000
Stagione Lirica fuori sede		9.626.000
Festival dell'Operetta		157.510.000
Altro		330.000
		<b>283.590.000</b>
<b>NOLEGGIO ATTREZZERIA</b>		
Stagione Lirica in sede		33.550.000
Stagione Lirica fuori sede		3.900.000
Festival dell'Operetta		10.180.000
		<b>47.630.000</b>
<b>NOLEGGIO PARRUCHE</b>		
Stagione Lirica in sede		37.915.000
Stagione Lirica fuori sede		3.995.000
Festival dell'Operetta		16.200.000
		<b>58.110.000</b>
<b>NOLEGGIO CALZATURE</b>		
Stagione Lirica in sede		28.840.000
Stagione Lirica fuori sede		3.290.000
Festival dell'Operetta		13.800.000
		<b>45.930.000</b>

## XIV LEGISLATURA - DISEGNI DI LEGGE E RELAZIONI - DOCUMENTI

<b>NOLEGGIO GIOIELLI</b>		
Stagione Lirica e di Balletto	1.000.000	
Festival dell'Operetta	1.600.000	
		<b>2.600.000</b>

<b>NOLEGGIO MATERIALI MUSICALI</b>		
Stagione Lirica e di Balletto	29.100.000	
Festival dell'Operetta	9.800.000	
Stagione Sinfonica di Primavera	6.436.000	
Stagione Sinfonica d'Autunno	15.570.000	
Concerti	5.442.000	
Altro	750.000	
		<b>67.098.000</b>

<b>NOLEGGIO STRUMENTI MUSICALI</b>		
Noleggi strumenti musicali	6.800.000	
		<b>6.800.000</b>

<b>NOLEGGIO MATERIALE TECNICO</b>		
Noleggi di materiale tecnico	63.765.286	
		<b>63.765.286</b>

<b>DIRETTORI D'ORCHESTRA</b>			
Stagione Lirica in sede	924.625.000		
Stagione Lirica fuori sede	102.500.000		
Festival dell'Operetta	142.000.000		
Stagione Sinfonica di Primavera	194.500.000		
Stagione Sinfonica d'Autunno	190.000.000	1.553.625.000	
Altri concerti:			
- a Trieste	45.000.000		
- concerti corali	19.950.000		
- altri concerti in Regione	43.250.000		
- estero	7.500.000	115.700.000	
			<b>1.669.325.000</b>

<b>COMPAGNIE DI CANTO</b>		
Stagione Lirica in sede	3.439.700.000	
Stagione Lirica fuori sede	307.300.000	
Festival dell'Operetta	981.900.000	
		<b>4.728.900.000</b>

<b>REGISTI</b>		
Stagione Lirica in sede	150.900.000	
Stagione Lirica fuori sede	15.100.000	
Festival dell'Operetta	102.200.000	
		<b>268.200.000</b>

<b>COREOGRAFI</b>		
Stagione Lirica in sede	17.200.000	
Stagione Lirica fuori sede	800.000	
Festival dell'Operetta	44.400.000	
Balletto di produzione	8.000.000	
		<b>70.400.000</b>

<b>BOZZETTISTI/FIGURINISTI/ E SCENOGRAFI</b>		
Stagione Lirica in sede	96.600.000	
Stagione Lirica fuori sede	9.900.000	
Festival dell'Operetta	45.000.000	
		<b>151.500.000</b>

<b>SPESE PER COMPLESSI OSPITI</b>		
Festival dell'Operetta	580.000.000	
Trieste in Danza	720.500.000	
Altri concerti	50.000.000	
Festival Internazionale della Danza	293.000.000	
		<b>1.643.500.000</b>

## XIV LEGISLATURA - DISEGNI DI LEGGE E RELAZIONI - DOCUMENTI

<b>SOLISTI DA CONCERTO</b>		
Stagione Sinfonica di Primavera	114.500.000	
Stagione Sinfonica d'Autunno	88.000.000	
Altri concerti sinfonici, da camera e d'operetta	85.020.000	
		<b>287.520.000</b>
<b>TERSICOREI SOLISTI</b>		
Stagione Linca	39.600.000	
		<b>39.600.000</b>
<b>RIMBORSO SPESE VIAGGIO E SOGGIORNO ARTISTI</b>		
Rimborsi spese di viaggio e soggiorno	115.748.603	
		<b>115.748.603</b>
<b>ALTRE SPESE PER PRESTAZIONI DI SERVIZI</b>		
Organizzazione conferenze stampa presentazione stagioni, proiezioni, ecc.	40.520.000	
		<b>40.520.000</b>
<b>COSTO CONTRIBUTI ARTISTI</b>		
ENPALS	985.417.806	
INPS	24.190.942	
FIP	3.315.396	
		<b>1.012.924.144</b>
<b>COMPENSI ORCHESTRA PERSONALE SCRITTURATO</b>		
1* tromba - tube wagneriane "Siegfried" - contratti professionali van	188.928.600	
		<b>188.928.600</b>
<b>COMPENSI CORO PERSONALE SCRITTURATO</b>		
Coro personale scritturato	50.980.000	
		<b>50.980.000</b>
<b>COMPENSI PERSONALE TECNICO SCRITTURATO</b>		
Tecnici per soprattitoli o lavori su materiali musicali al computer	38.500.000	
		<b>38.500.000</b>
<b>COMPENSI BANDA PERSONALE SCRITTURATO</b>		
"La Traviata"	37.080.000	
		<b>37.080.000</b>
<b>COMPENSI MAESTRI COLLABORATORI PERSONALE SCRITTURATO</b>		
Mo. del coro, Mo. del ballo, Segretario Artistico, Datore luci	397.102.000	
		<b>397.102.000</b>
<b>COMPENSI A PERSONALE DIRIGENTE</b>		
Direttore Artistico e Responsabile Tecnico	249.000.000	
		<b>249.000.000</b>
<b>RIMBORSO SPESE VIAGGIO ARTISTI CON SCRITTURE PROFESSIONALI</b>		
Spese viaggio e soggiorno	16.226.435	
		<b>16.226.435</b>
<b>DIRITTI D'AUTORE</b>		
Diritti d'autore	245.587.693	
		<b>245.587.693</b>
<b>SPESE PER TRASPORTI PERSONALE DIPENDENTE</b>		
Concerti in Regione e all'estero	54.498.740	
		<b>54.498.740</b>
<b>NOLEGGI AUTOMEZZI PER ATTIVITA' ISTITUZIONALE</b>		
Spese di noleggio automezzi per attività	15.026.345	
		<b>15.026.345</b>

## XIV LEGISLATURA - DISEGNI DI LEGGE E RELAZIONI - DOCUMENTI

<b>SALARI E STIPENDI</b>		
Stipendi personale dirigente	399.932.532	
Stipendi personale amministrativo	1.065.808.071	
Stipendi personale amministrativo a tempo determinato	88.694.322	
Stipendi personale servizi generali	375.443.263	
Stipendi personale servizi generali a tempo determinato	70.632.590	
Stipendi maestri collaboratori	307.236.386	
Stipendi maestri collaboratori a tempo determinato	349.443.696	
Stipendi orchestra	6.552.585.251	
Stipendi orchestra a tempo determinato	1.173.560.328	
Stipendi coro	3.707.816.185	
Stipendi coro a tempo determinato	384.578.307	
Stipendi ballo	388.101.819	
Stipendi ballo a tempo determinato	404.454.221	
Stipendi scenografi impiegati	480.640.020	
Stipendi scenografi impiegati a tempo determinato	13.581.849	
Stipendi scenografi operai	144.769.087	
Stipendi scenografi operai a tempo determinato	37.201.624	
Stipendi macchinisti	2.293.609.667	
Stipendi macchinisti a tempo determinato	229.300.696	
Stipendi sarte	277.151.460	
Stipendi sarte a tempo determinato	86.405.352	
Stipendi direzione scena	183.427.396	
Stipendi direzione scena a tempo determinato	15.877.586	19.030.251.708
Stipendi personale di sala saltuario serale	411.424.164	
Stipendi aiuto serali saltuario serale	403.694.909	
Stipendi comparse saltuario serale	169.195.893	984.314.966
Lavoro straordinario		625.142.894
Prestazioni solistiche dipendenti (Assoli, partecine, prestazioni in concerti)	73.688.542	
Compensi per attività in decentramento	62.318.218	136.006.760
		<b>20.775.716.328</b>

<b>ONERI SOCIALI</b>		
Costo contributi E.N.P.A.L.S. dipendenti	4.470.571.666	
Costo contributi I.N.P.S. dipendenti	944.129.817	
Costo contributi I.N.A.I.L. dipendenti	228.614.405	
Costo contributi F.I.P. dipendenti	816.373.066	
Costo contributi I.N.P.D.A.I. dipendenti	110.194.834	
Costo contributi PREVINDAI dipendenti	9.867.856	
Costo contributi F.A.S.I. dipendenti	11.040.000	
		<b>6.590.791.644</b>

<b>TRATTAMENTO DI FINE RAPPORTO</b>		
T.F.R. maturato al personale artistico	827.413.671	
T.F.R. corrisposto al personale artistico	92.320.296	
T.F.R. maturato al personale amministrativo	133.824.725	
T.F.R. corrisposto al personale amministrativo	5.653.340	
T.F.R. maturato al personale tecnico	319.221.818	
T.F.R. corrisposto al personale tecnico	26.174.712	
		<b>1.404.608.562</b>

<b>ALTRI COSTI PERSONALE DIPENDENTE</b>		
Controlli sanitari, visite fiscali, corsi personale dipendente	21.006.800	
Vestitario e divise personale dipendente	97.769.981	118.776.781
Diarie di missione e rimborsi interno:		
rimborsi viaggi	11.219.948	
rimborsi pedaggi e altre spese	16.455.682	
trasferte attività in Regione	219.444.613	
trasferte individuali	2.278.750	
pernottamenti	6.384.400	255.783.393
Diarie di missione e rimborsi estero		34.842.144
		<b>409.402.318</b>

<b>AMMORTAMENTI IMMOBILIZZAZIONI IMMATERIALI</b>		
Ammortamento spese d'impianto	43.570.812	
Ammortamento spese manutenzione Sala Trpovich	6.360.000	
		<b>49.930.812</b>

## XIV LEGISLATURA - DISEGNI DI LEGGE E RELAZIONI - DOCUMENTI

<b>AMMORTAMENTI IMMOBILIZZAZIONI MATERIALI</b>	
Ammortamento costruzioni leggere	8.694.114
Ammortamento impianti termici/elettrici	9.962.615
Ammortamento impianto telefonico	1.354.000
Ammortamento strumenti musicali	34.845.034
Ammortamento materiale elettrico illuminotecnico	10.274.376
Ammortamento materiale elettrico fonica	5.973.991
Ammortamento arredi e mobili	3.376.119
Ammortamento macchine ordinarie ufficio	74.400
Ammortamento macchine elettriche ufficio	31.969.213
Ammortamento attrezzature	44.235.508
Ammortamento radiomobile	166.667
Ammortamento materiale musicale/biblioteca	31.955.175
	<b>182.881.212</b>
<b>SVALUTAZIONI</b>	
Svalutazioni	-
	-
<b>VARIAZIONI DELLE RIMANENZE</b>	
Variazioni delle rimanenze	-
	-
<b>ACCANTONAMENTI PER RISCHI ED ONERI</b>	
Accantonamenti rischi ed oneri	-
	-
<b>IMPOSTE E TASSE DIVERSE</b>	
Altre imposte	6.973.698
	<b>6.973.698</b>
<b>COMPENSI AD AMMINISTRATORI, SINDACI, REVISORI</b>	
Compensi ad Amministratori	3.005.100
Compensi a Sindaci e Revisori	25.945.090
Compensi al Sovrintendente	174.000.000
Spesa viaggio Sovrintendente	52.640.130
	<b>255.590.320</b>
<b>ALTRI COSTI DI GESTIONE</b>	
Costi diversi di gestione	95.117.291
	<b>95.117.291</b>
<b>INTERESSI PASSIVI</b>	
Interessi passivi verso banche	593.968.950
	<b>593.968.950</b>
<b>ALTRI ONERI FINANZIARI</b>	
Oneri finanziari diversi	-
	-
<b>SOPRAVVENIENZE PASSIVE</b>	
Causa Rahban	95.905.293
Quota Soci 1999	490.000.000
Quote associative ANFOLS	55.731.135
PP.TT.	8.000
	<b>641.644.428</b>
<b>I.R.A.P.</b>	
Costo IRAP dell'esercizio	1.057.658.880
	<b>1.057.658.880</b>
<b>TOTALE DEI COSTI</b>	<b>44.360.373.819</b>
Utile dell'esercizio	-
<b>TOTALE A PAREGGIO</b>	<b>44.360.373.819</b>

## XIV LEGISLATURA - DISEGNI DI LEGGE E RELAZIONI - DOCUMENTI

ATTIVITA' ARTISTICA ANNO 2000 ISTITUZIONALE						
N.	DATE	Recite	LUOGO di ESECUZIONE	Direttori - Registi Scenografi -Coreografi	Compagnie di Canto Solisti	Masse utilizzate
8. 11. 15/01/00						
1	CONCERTO - ROSSINI E...DINTORNI	1	ISOLA - Comunità italiana		ROSSINI E... DINTORNI	
	Musiche "italiane" dell'Ottocento tra salotto e teatro	1	BUIE - Comunità italiana			
		1	DIGNANO - Comunità italiana			
16/01/2000						
2	CONCERTO - ROSSINI E...DINTORNI	1	SAN DONA' DI PAIVE - Circolo Culturale Musicale "E.Segattini"		ROSSINI E... DINTORNI	
	Musiche "italiane" dell'Ottocento tra salotto e teatro					
17/01/2000						
3	PROLUSIONE ALL'OPERA SIEGFRIED	1	TRIESTE - Teatro Verdi	Franco Serpa		
20/01/2000						
4	CONCERTO - ROSSINI E...DINTORNI	1	VERTENEGLIO - Comunità italiana		ROSSINI E... DINTORNI	
	Musiche "italiane" dell'Ottocento tra salotto e teatro					
22/01/2000						
5	Incontro con la Compagnia di SIEGFRIED	1	TRIESTE - Foyer Teatro Verdi			
20/01/2000						
6	SPETTACOLO DI BALLETO	2	ARTEGNA - Auditorium	G.Della Monica A.Amodio		Corpo di Ballo della Fondazione
	"RAPSDIA IN BLUE" di G.Gershwin "PAS DE TROIS" di D.Sostakovich "COCCODRILLI IN ABITO DA SERA" di A.de Meola e P.de Lucia					
23/1 - 8/2/00						
7	SIEGFRIED di R.Wagner	8	TRIESTE - Teatro Verdi	S.A.Reck F.B.Gottschalk J.Aue	W.Müller-Lorenz/ P.Svensson K.Huffstod/ S.Owen O.Hillebrandt A.Dohmen/R.Peo D.L.Williams/ E.Knodt H.J.Lazar/ G.Siegei M.Ejsing/ L.Overmann G.Bertagnoli	Orchestra e Tecnici della Fondazione
	Nuovo Allestimento del Teatro Verdi di Trieste					
24/01/2000						
8	CONFERENZA A.N.D.E. per il TEATRO VERDI	1	TRIESTE - Teatro Verdi			
25/01/2000						
9	CONCERTO - ROSSINI E...DINTORNI	1	UMAGO - Comunità italiana		ROSSINI E... DINTORNI	
	Musiche "italiane" dell'Ottocento tra salotto e teatro					

## XIV LEGISLATURA - DISEGNI DI LEGGE E RELAZIONI - DOCUMENTI

ATTIVITA' ARTISTICA ANNO 2000 ISTITUZIONALE						
N.	DATE	Recite	LUOGO di ESECUZIONE	Direttori - Registi Scenografi - Coreografi	Compagnie di Canto Solisti	Masse utilizzate
	11/02/2000					
10	<b>SIEGFRIED di R.Wagner</b>		1 UDINE - Teatro Nuovo Giovanni da Udine	S.A.Reck F.B.Gottschalk J.Aue	W.Müller-Lorenz S.Owen O.Hillebrandt A.Dohmen D.L.Williams H.J.Lazar M.Ejsing G.Bertagnoli	Orchestra e Tecnici della Fondazione
	Nuovo Allestimento del Teatro Verdi di Trieste					
	25,26,01/00					
11	<b>SPETTACOLO DI BALLETO</b>		2 PORDENONE - Auditorium Concordia	G.Della Monica A.Amodio		Corpo di Ballo della Fondazione
	"RAPSODIA IN BLUE" di G.Gershwin "PAS DE TROIS" di D.Sostakovich "COCCODRILLI IN ABITO DA SERA" di A.de Meola e P.de Lucia					
	29/01/2000					
12	<b>SPETTACOLO DI BALLETO</b>		1 CORDENONS	G.Della Monica A.Amodio		Corpo di Ballo della Fondazione
	"RAPSODIA IN BLUE" di G.Gershwin "PAS DE TROIS" di D.Sostakovich "COCCODRILLI IN ABITO DA SERA" di A.de Meola e P.de Lucia					
	01/02/2000					
13	<b>CONCERTO - ROSSINI E...DINTORNI</b>		1 FIUME - Comunità italiana		ROSSINI E... DINTORNI	
	Musiche "italiane" dell'Ottocento tra salotto e teatro					
	2,3/02/00					
14	<b>SPETTACOLO DI BALLETO</b>		2 TOLMEZZO - Auditorium Candoni	G.Della Monica A.Amodio		Corpo di Ballo della Fondazione
	"RAPSODIA IN BLUE" di G.Gershwin "PAS DE TROIS" di D.Sostakovich "COCCODRILLI IN ABITO DA SERA" di A.de Meola e P.de Lucia					
	05,08/02/2000					
15	<b>SPETTACOLO DI BALLETO</b>		1 S.DANIELE - Teatro Cicconi	G.Della Monica A.Amodio		Corpo di Ballo della Fondazione
	"RAPSODIA IN BLUE" di G.Gershwin "PAS DE TROIS" di D.Sostakovich "COCCODRILLI IN ABITO DA SERA" di A.de Meola e P.de Lucia		1 CIVIDALE - Teatro Ristori			
	15-23/02/00					
16	<b>LA VIA DELLA SETA</b>		8 TRIESTE - Teatro Verdi	Maurice Béjart	BEJART BALLET LAUSANNE	
	20/02/2000					
17	<b>IL BARBIERE DI SIVIGLIA di G.Paisiello</b>		1 PALMANOVA -Teatro "G.Modena"	G.Di Stefano G.Ciabatti C.Pernigotti	G.Costa M.Chiarolla N.Pamio L.Di Pasquale D.Di Gioia N.Ceriani A.Binetti	Orchestra e Tecnici della Fondazione
	Nuovo Allestimento del Teatro "G.Verdi" di Trieste					

## XIV LEGISLATURA - DISEGNI DI LEGGE E RELAZIONI - DOCUMENTI

ATTIVITA' ARTISTICA ANNO 2000 ISTITUZIONALE						
N.	DATE	Recite	LUOGO di ESECUZIONE	Direttori - Registi Scenografi -Coreografi	Compagnie di Canto Solisti	Masse utilizzate
	21/02/2000					
18	<b>CONCERTO SINFONICO</b>	1	GORIZIA - Auditorium Regionale	G.Mega		Orchestra della Fondazione
	<b>W.A.Mozart</b> - Sinfonia n. 39 in Mi bem.magg. K543					
	<b>F.Schubert</b> - Sinfonia n. 9 "Incompiuta" in Si min. D759					
	22/02/2000					
19	<b>IL BARBIERE DI SIVIGLIA di G.Paisiello</b>	1	CODROIPO - Teatro Comunale	G.Di Stefano G.Ciabatti C.Pernigotti	G.Costa M.Chiarolla N.Pamio L.Di Pasquale D.Di Gioia N.Ceriani A.Binetti	Orchestra e Tecnici della Fondazione
	Nuovo Allestimento del Teatro "G.Verdi" di Trieste					
	22/02/2000					
20	<b>CONCERTO SINFONICO</b>	1	GEMONA - Teatro Sociale	G.Mega		Orchestra della Fondazione
	Programma del 21/02/00					
	23/02/2000					
21	<b>CONCERTO SINFONICO</b>	1	PALMANOVA - Teatro "G.Modena"	G.Mega		Orchestra della Fondazione
	Programma del 21/02/00					
	23/02/2000					
22	<b>IL BARBIERE DI SIVIGLIA di G.Paisiello</b>	1	PORDENONE-Audit. Concordia	G.Di Stefano G.Ciabatti C.Pernigotti	G.Costa M.Chiarolla N.Pamio L.Di Pasquale D.Di Gioia N.Ceriani A.Binetti	Orchestra e Tecnici della Fondazione
	Nuovo Allestimento del Teatro "G.Verdi" di Trieste					
	25/02/2000					
23	<b>IL BARBIERE DI SIVIGLIA di G.Paisiello</b>	1	TOLMEZZO - Auditorium Candoni	G.Di Stefano G.Ciabatti C.Pernigotti	G.Costa M.Chiarolla N.Pamio L.Di Pasquale D.Di Gioia N.Ceriani A.Binetti	Orchestra e Tecnici della Fondazione
	Nuovo Allestimento del Teatro "G.Verdi" di Trieste					
	26/02/2000					
24	<b>IL BARBIERE DI SIVIGLIA di G.Paisiello</b>	1	S.DANIELE - Teatro Cicconi	G.Di Stefano G.Ciabatti C.Pernigotti	G.Costa M.Chiarolla N.Pamio L.Di Pasquale D.Di Gioia N.Ceriani A.Binetti	Orchestra e Tecnici della Fondazione
	Nuovo Allestimento del Teatro "G.Verdi" di Trieste					
	29/02/2000					
25	<b>IL BARBIERE DI SIVIGLIA di G.Paisiello</b>	1	SACILE - Teatro Zancanaro	G.Di Stefano G.Ciabatti C.Pernigotti	G.Costa M.Chiarolla N.Pamio L.Di Pasquale D.Di Gioia N.Ceriani A.Binetti	Orchestra e Tecnici della Fondazione
	Nuovo Allestimento del Teatro "G.Verdi" di Trieste					
	01/03/2000					
26	<b>IL BARBIERE DI SIVIGLIA di G.Paisiello</b>	1	GEMONA - Teatro Sociale	G.Di Stefano G.Ciabatti C.Pernigotti	G.Costa M.Chiarolla N.Pamio L.Di Pasquale D.Di Gioia N.Ceriani A.Binetti	Orchestra e Tecnici della Fondazione
	Nuovo Allestimento del Teatro "G.Verdi" di Trieste					



## XIV LEGISLATURA - DISEGNI DI LEGGE E RELAZIONI - DOCUMENTI

ATTIVITA' ARTISTICA ANNO 2000 ISTITUZIONALE						
N.	DATE	Recite	LUOGO di ESECUZIONE	Direttori - Registi Scenografi - Coreografi	Compagnie di Canto Solisti	Masse utilizzate
	02/03/2000					
27	Incontro con la Compagnia di LA TRAVIATA	1	TRIESTE - Foyer del Teatro Verdi			
	02/03/2000					
28	IL BARBIERE DI SIVIGLIA di G.Paisiello	1	LATISANA - Teatro Odeon	G.Di Stefano G.Ciabatti C.Pernigotti	G.Costa M.Chiarolla N.Pamio L.Di Pasquale D.Di Gioia N.Cerani A.Binetti	Orchestra e Tecnici della Fondazione
	Nuovo Allestimento del Teatro "G.Verdi" di Trieste					
	06/03/2000					
29	PROLUSIONE ALL'OPERA "LA TRAVIATA"	1	TRIESTE - Teatro Verdi	Piero Mioli		
	7-19/03/00					
30	LA TRAVIATA di G.Verdi	8	TRIESTE Teatro Verdi	D.Oren A.Fassini P.Samaritani	S.Bonfadelli/ F.Burato C.Catani/ R.Villazon A.Maestri/ A.Gazale N.Zanini A.Casertano P.M.Orecchia C.Struili B.Lucarini N.Cerani	Orchestra, Coro, Corpo di Ballo e Tecnici della Fondazione
	Allestimento del Teatro dell'Opera di Roma					
	10/03/2000					
31	IL BARBIERE DI SIVIGLIA di G.Paisiello	1	GORIZIA - Auditorium Bratuz	G.Di Stefano G.Ciabatti C.Pernigotti	G.Costa M.Chiarolla N.Pamio L.Di Pasquale D.Di Gioia N.Cerani A.Binetti	Orchestra e Tecnici della Fondazione
	Nuovo Allestimento del Teatro "G.Verdi" di Trieste					
	15/03/2000					
32	Presentazione iniziativa "VERDI-PROMOSSO"	1	TRIESTE - Teatro Verdi-Sala Stampa			
	22,23,26/03/00					
33	LA TRAVIATA di G.Verdi	3	UDINE - Teatro Nuovo "G.da Udine"	D.Oren A.Fassini P.Samaritani	S.Bonfadelli/ F.Burato C.Catani/ R.Villazon A.Maestri/ A.Gazale N.Zanini A.Casertano P.M.Orecchia C.Struili B.Lucarini N.Cerani	Orchestra, Coro, Corpo di Ballo e Tecnici della Fondazione
	Allestimento del Teatro dell'Opera di Roma					
	27/03/2000					
34	PROLUSIONE ALL'OPERA "LE NOZZE DI FIGARO"	1	TRIESTE - Teatro Verdi	G.Carli Baiolla		
	28/03/2000					
35	Incontro con la Compagnia di "LE NOZZE DI FIGARO"	1	TRIESTE - Foyer Teatro Verdi			

## XIV LEGISLATURA - DISEGNI DI LEGGE E RELAZIONI - DOCUMENTI

ATTIVITA' ARTISTICA ANNO 2000 ISTITUZIONALE						
N.	DATE	Recite	LUOGO di ESECUZIONE	Direttoni - Registi Scenografi - Coreografi	Compagnie di Canto Solisti	Masse utilizzate
	31/03-9/04/00					
36	LE NOZZE DI FIGARO di W.A.Mozart	8	TRIESTE - Teatro Verdi	R.Rizzi Brignoli F.Torrigiani P.P.Bisleri C.Pernigotti	R.Novaro/ R.Giertach A.Pendatchanska/ P.Armstrong N.Ulivieri/ S.Alberghini C.Forte/A.L.Long M.Peirone/ D.Di Gioia L.Casalin N.Pamio N.Curjel/C.Rizzone N.Ceriani B.Zemljic F.Provvisionato/ G.Nicotra	Orchestra, Coro e Tecnici della Fondazione
	01/04/2000					
37	CONCERTO CORALE E GRUPPO STRUMENT. "GLI OTTONI DEL TEATRO VERDI"	1	CORDENONS-Auditorium "A.Moro"	Ine Meisters	Organista: Alberto Macri	Coro della Fondazione e Gli Ottoni del Teatro Verdi
	Musiche di: Praetorius, Bruckner, Puccini, Beethoven, Fauré					
	04/04/2000					
38	CONCERTO CORALE E GRUPPO STRUMENT. "GLI OTTONI DEL TEATRO VERDI"	1	SACILE - Teatro Zancanaro	Ine Meisters	Organista: Alberto Macri	Coro della Fondazione e Gli Ottoni del Teatro Verdi
	Musiche di: Praetorius, Bruckner, Puccini, Beethoven, Fauré					
	05/04/2000					
39	CONCERTO CORALE E GRUPPO STRUMENT. "GLI OTTONI DEL TEATRO VERDI"	1	GRADISCA - Chiesa di S.Spirito	Ine Meisters	Organista: Alberto Macri	Coro della Fondazione e Gli Ottoni del Teatro Verdi
	Musiche di: Praetorius, Bruckner, Puccini, Beethoven, Fauré					
	06/04/2000					
40	CONCERTO CORALE E GRUPPO STRUMENT. "GLI OTTONI DEL TEATRO VERDI"	1	TOLMEZZO - Auditorium Candoni	Ine Meisters	Organista: Alberto Macri	Coro della Fondazione e Gli Ottoni del Teatro Verdi
	Musiche di: Praetorius, Bruckner, Puccini, Beethoven, Fauré					
	07/04/2000					
41	CONCERTO CORALE E GRUPPO STRUMENT. "GLI OTTONI DEL TEATRO VERDI"	1	GEMONA - Teatro Sociale	Ine Meisters	Organista: Alberto Macri	Coro della Fondazione e Gli Ottoni del Teatro Verdi
	Musiche di: Praetorius, Bruckner, Puccini, Beethoven, Fauré					
	08/04/2000					
42	CONCERTO CORALE E GRUPPO STRUMENT. "GLI OTTONI DEL TEATRO VERDI"	1	TERZO D'AQUILEIA Chiesa di S.Biagio	Ine Meisters	Organista: Alberto Macri	Coro della Fondazione e Gli Ottoni del Teatro Verdi
	Musiche di: Praetorius, Bruckner, Puccini, Beethoven, Fauré					
	10/04/2000					
43	PROLUSIONE ALL'OPERA "IL BARBIERE DI SIVIGLIA"	1	TRIESTE - Teatro Verdi	C.de Incontrera		
	12,13/04/00					
44	SPETTACOLO DI BALLETTTO	3	TRIESTE - Teatro Cristallo	G.Della Monica A.Amodio		Corpo di Ballo della Fondazione
	"RAPSDIA IN BLUE" di G.Gershwin "PAS DE TROIS" di D.Sostakovich "COCCODRILLI IN ABITO DA SERA" di A.de Meola e P.de Lucia					

## XIV LEGISLATURA - DISEGNI DI LEGGE E RELAZIONI - DOCUMENTI

ATTIVITA' ARTISTICA ANNO 2000 ISTITUZIONALE						
N.	DATE	Recite	LUOGO di ESECUZIONE	Diretton - Registi Scenografi -Coreografi	Compagnie di Canto Solisti	Masse utilizzate
	12/04/2000					
45	Incontro con la Compagnia di "IL BARBIERE DI SIVIGLIA"		1 TRIESTE - Foyer del Teatro Verdi			
	14-21/04/00					
46	IL BARBIERE DI SIVIGLIA di G.Paisiello  Nuovo Allestimento del Teatro "G.Verdi" di Trieste	8	TRIESTE - Teatro Verdi	G.Carella G.Ciabatti C.Pernigotti	A.Dell'Oste/ A.L.Longo P.Spagnoli/ M.Chiarolla M.Utzeri/ L.Di Pasquale A.Siragusa/ R.Martinez D.Di Gioia/ N.Ceriani A.Nardinocchi S.Consolini	Orchestra e Tecnici della Fondazione
	14/04/2000					
47	SPETTACOLO DI BALLETO  "RAPSDIA IN BLUE" di G.Gershwin "PAS DE TROIS" di D.Sostakovich "COCCODRILLI IN ABITO DA SERA" di A.de Meola e P.de Lucia	1	GEMONA - Teatro Sociale	G.Della Monica A.Amodio		Corpo di Ballo della Fondazione
	15/04/2000					
48	SPETTACOLO DI BALLETO  "RAPSDIA IN BLUE" di G.Gershwin "PAS DE TROIS" di D.Sostakovich "COCCODRILLI IN ABITO DA SERA" di A.de Meola e P.de Lucia	1	GORIZIA - Auditorium Bratuz	G.Della Monica A.Amodio		Corpo di Ballo della Fondazione
	17/04/2000					
49	Assemblea pubblica della CONF COMMERCIO		1 TRIESTE - Teatro Verdi			
	18/04/2000					
50	CONFERENZA STAMPA STAG.SINFONICHE		1 TRIESTE - Teatro Verdi-Sala Stampa			
	04/05/2000					
51	CONFERENZA STAMPA M° DANIEL OREN		1 TRIESTE - Teatro Verdi-Sala Stampa			
	05/05/2000					
52	Incontro con la Compagnia di "ADRIANA LECOUVREUR"		1 TRIESTE - Foyer del Teatro Verdi			
	07/05/2000					
53	CONCERTO della CAMERATA STRUMENTALE  A.Vivaldi - Concerto in Re-F. Il n° 4 - Concerto in Sol op. 58 n° 3 - Concerto in Si op.3 n° 10  J.S.Bach - Concerto in Re BWV 1043 - Concerto Brendeburghese	1	PALMANOVA-Teatro "G.Modena"	direttore: F. Ficiur	CAMERATA STRUMENTALE DEL TEATRO VERDI	
	08/05/2000					
54	PROLUSIONE ALL'OPERA "ADRIANA LECOUVREUR"		1 TRIESTE - Teatro Verdi	C.Orsell		

## XIV LEGISLATURA - DISEGNI DI LEGGE E RELAZIONI - DOCUMENTI

ATTIVITA' ARTISTICA ANNO 2000 ISTITUZIONALE						
N.	DATE	Recite	LUOGO di ESECUZIONE	Direttori - Registri Scenografi -Coreografi	Compagnia di Canto Solisti	Masse utilizzate
	08/05/2000					
55	CONCERTO della CAMERATA STRUMENTALE	1	ALBONA - Comunità Italiana	direttore: F. Ficiur	CAMERATA STRUMENTALE DEL TEATRO VERDI	
	Programma del 7/05/00					
	08/05/2000					
56	CONCERTO de "GLI OTTONI DEL TEATRO VERDI"	1	POLA - Teatro Comunità Italiana		GLI OTTONI DEL TEATRO VERDI	
	9 - 23/05/00					
57	ADRIANA LECOUVREUR di F.Cilea	8	TRIESTE - Teatro Verdi	D.Oren M.Bolognini G.Ciabatti E.Rondelli M.De Matteis	F.Cadolini/ N.Dercho G.Sade/A.Cupido I.Mishura/ M.Pentcheva J.L.Chaignaud A.Orsolini E.Capuano A.Nardinocchi A.Casertano N.Curiei C.Toti Lombardozi	Orchestra, Coro, Corpo di Ballo e Tecnici della Fondazione
	Allestimento del Teatro dell'Opera di Roma					
	10/05/2000					
58	CONCERTO "VERDI ENSEMBLE"	1	PALMANOVA-Teatro "G.Modena"		VERDI ENSEMBLE	
	Karl Stamitz - Quartetto n° 2 op. 19/6 W.A.Mozart - Quintetto KV 407 - I Musicanti del Villaggio K552					
	14/05/2000					
59	CONCERTO "ROSSINI E...DINTORNI"	1	PALMANOVA-Teatro "G.Modena"		ROSSINI E... DINTORNI	
	15/05/2000					
60	CONCERTO "ROSSINI E...DINTORNI"	1	ALBONA - Comunità Italiana		ROSSINI E... DINTORNI	
	15/05/2000					
61	CONCERTO della CAMERATA STRUMENTALE	1	POLA - Comunità Italiana	direttore: F. Ficiur	CAMERATA STRUMENTALE DEL TEATRO VERDI	
	Programma del 7/05/00					
	17/05/2000					
62	CONCERTO SINFONICO	1	PISINO - Teatro	W. Bozic		Orchestra della Fondazione
	B.Galuppi - Sinfonia da "L'eroe cinese"					
	F.Schubert da "Rosamunde" - Ouverture D. 644 - Entr'acte n. 3 - Ballet Music n. 2					
	G.Bizet - Sinfonia in Do magg.					
	17/05/2000					
63	INCONTRO CON IL M° OREN Promosso dagli "AMICI DELLA LIRICA"	1	TRIESTE-Foyer del Teatro Verdi			
	19/05/2000					
64	CONCERTO SINFONICO	1	PALMANOVA-Teatro "G.Modena"	W. Bozic		Orchestra della Fondazione
	Programma del 17/05/00					

## XIV LEGISLATURA - DISEGNI DI LEGGE E RELAZIONI - DOCUMENTI

ATTIVITA' ARTISTICA ANNO 2000 ISTITUZIONALE						
N.	DATE	Recite	LUOGO di ESECUZIONE	Direttori - Registi Scenografi -Coreografi	Compagnie di Canto Solisti	Masse utilizzate
	19/05/2000					
65	CONFERENZA STAMPA STAG.SINFONICA	1	PORDENONE			
	22/05/2000					
66	CONCERTO della CAMERATA STRUMENTALE	1	FIUME -Comunità Italiana	direttore: F. Ficiur	CAMERATA STRUMENTALE DEL TEATRO VERDI	
	Programma del 7/05/00					
	27,28/05/00					
67	CONCERTO SINFONICO	2	TRIESTE - Teatro Verdi	D.Oren	Solista: Tim Fricke del Tölzer Knaben Chor	Orchestra e Coro della Fondazione
	L.Bernstein - Candide, ouverture - Chichester Psalms					
	G.Gershwin - Un americano a Parigi					
	M.Ravel - Bolero, per orchestra					
	28/05/2000					
68	CONCERTO DEGLI OTTONI DEL T. VERDI	1	PALMANOVA-Teatro "G.Modena"		GLI OTTONI DEL TEATRO VERDI	
	D.Hymann - Quadrabones H.Carmichael - Sardust B.Howard - Fly me to the moon C.Hazell - Kraken - Mr Jums E.Gamer - Misty G.Gershwin - Someone to watch over me - A Portrait H.Mancini - The summer knows - The Pink Panther B.Picone - pour une Femme H.P.Schillknecht - Fighting Trombones					
	29/05/2000					
69	CONCERTO DEGLI OTTONI DEL T. VERDI	1	FIUME - Comunità Italiana		GLI OTTONI DEL TEATRO VERDI	
	Programma del 28/05/00					
	29/05/2000					
70	CONCERTO "VERDI ENSEMBLE"	1	ALBONA - Comunità Italiana		VERDI ENSEMBLE	
	Programma del 10/05/00					
	2-3-4/06/00					
71	CONCERTO SINFONICO	2	TRIESTE Teatro Verdi	direttore: G.Bertini	soprano: Sharon Rostorf soprano: Alison Hagley tenore: Markus Brutscher baritono: Markus Werba	Orchestra e Coro della Fondazione
	G.Petrassi - Magnificat					
	W.A.Mozart - Messa in Do min. per soli, coro e orchestra K 427	1	PORDENONE Auditorium Concordia			
	04/06/2000					
72	CONCERTO DEGLI OTTONI DEL T. VERDI	1	TRIESTE - Piazza Unità		GLI OTTONI DEL TEATRO VERDI	
	Programma del 28/05/00		1 PIRANO			
	05/06/2000					
73	I CONCERTI D'ESTATE	1	TRIESTE - Aud. Museo Revoltella		pianisti: Nataliya Morozova Vitali Iounitski	
	Musiche di: W.A.Mozart, F.Schubert, A. Dvorak					

## XIV LEGISLATURA - DISEGNI DI LEGGE E RELAZIONI - DOCUMENTI

ATTIVITA' ARTISTICA ANNO 2000 ISTITUZIONALE						
N.	DATE	Recite	LUOGO di ESECUZIONE	Direttori - Registi Scenografi - Coreografi	Compagnie di Canto Solisti	Masse utilizzate
SPETTACOLI						
74	07/06/2000	1	TRIESTE - Teatro Verdi Sala stampa			
CONFERENZA STAMPA						
PRESENTAZIONE FESTIVAL DELL'OPERETTA E FESTIVAL DELLA DANZA						
75	08/06/2000	1	MILANO - Palazzo Marino alla Scala			
CONFERENZA STAMPA						
PRESENTAZIONE FESTIVAL DELL'OPERETTA E FESTIVAL DELLA DANZA						
76	08/06/2000	1	TRIESTE - Sala Tripcovich			
SAGGIO DI DANZA ANNA GIANI						
77	9-10-11/06/00	2	TRIESTE - Teatro Verdi	P.Steinberg	pianista: K.Lifschitz	Orchestra della Fondazione
S.Rachmaninov - Variazioni su un tema di Paganini						
A.Bruckner - Sinfonia n° 7						
78	12/06/2000	1	TRIESTE - Aud. Museo Revoltella		pianista: Alberto Nosè	
I CONCERTI D'ESTATE						
Musiche di: J.Brahms, F.Chopin, M.Ravel						
79	16, 17, 18/06/00	2	TRIESTE - Teatro Verdi	D.Kakhidze	pianista: D.Alexeev	Orchestra della Fondazione
S.Rachmaninov - Concerto per pianoforte e orch. n°3 in Re min.						
G.Mahler - Sinfonia n° 4 in Sol magg.						
80	19/06/2000	1	TRIESTE - Aud. Museo Revoltella		pianista: Ali Hirecke	
I CONCERTI D'ESTATE						
Musiche di: R.Schumann, F.Listz, J.Brahms						
81	26/06/2000	1	TRIESTE - Aud. Museo Revoltella		pianista: Eugeni Ganey	
I CONCERTI D'ESTATE						
Musiche di: L.van Beethoven, P.Vladigeroff, M.Balakirev, S.Prokofiev						
82	30/06 - 16/07/00	6	TRIESTE Teatro Verdi	J.Kovatchev L.Manani I.Grassi L.salvini F.Gagliardi	I.Komlosi M.Dvorski G.Cannavacciuol E.Rossi O.Bobbio S.Alzetta A.Spadorcia A.Reggio P.Antonucci	Orchestra Coro, Corpo di Ballo e Tecnici della Fondazione
LA CONTESSA MARIZA di E.Kálmán						
Nuovo allestimento del Teatro "G.Verdi" di Trieste						
83	07/07/2000	1	MANIAGO - Teatro Verdi	J.Kovatchev	I.Komlosi P.Antonucci M.Dvorski	Orchestra della Fondazione
GALA DI OPERETTA						
Musiche di I.Kálmán e J.Strauss						

## XIV LEGISLATURA - DISEGNI DI LEGGE E RELAZIONI - DOCUMENTI

ATTIVITA' ARTISTICA ANNO 2000 ISTITUZIONALE						
N.	DATE	Recite	LUOGO di ESECUZIONE	Direttori - Registi Scenografi - Coreografi	Compagnie di Canto Solisti	Masse utilizzate
	12/07/2000					
84	RECITALI DI MILVA	1	TRIESTE - Sala Tripcovich			
	14 - 29/07/00					
85	IL PIPISTRELLO di J. Strauss  Nuovo allestimento del Teatro "G.Verdi" di Trieste	6	TRIESTE Teatro Verdi	F. Haider G. Landi	S. Antonucci A. Brown E. Marrucci U.M. Morosi M. Giordano S. Bonfadelli G. Piunti R. Basso	Orchestra Coro, Corpo di Ballo e Tecnici della Fondazione
	14/07/2000					
86	CONFERENZA STAMPA PRESENTAZIONE DEL FESTIVAL INTERNAZIONALE DELLA DANZA	1	TRIESTE Teatro Verdi			
	17/07/2000					
87	RECITAL DEL TENORE CARLO BINI  Canzoni e pagine d'operetta	1	TRIESTE - Sala Tripcovich		presenta: U.M. Morosi al pianoforte N. Kersevan	
	19, 20/07/00					
88	FESTIVAL INTERNAZIONALE DELLA DANZA  BALLET NATIONAL DE ESPAÑA	2	TRIESTE - PalaTrieste			
	25, 26/07/00					
89	FESTIVAL INTERNAZIONALE DELLA DANZA  BALLETO NAZIONALE D'UCRAINA "VIRSKI"	2	TRIESTE - PalaTrieste			
	26/07/2000					
90	CONCERTO MITTELFEST  B. Galuppi - Sinfonia da "L'eroe cinese" F. Schubert - da "Rosamunda" estratti dalle musiche di scena C.M. von Weber - da "Turandot" estratti dalle musiche di scena P. Hindemith - Metamorfosi sinfoniche su temi di C.M. Weber	1	CIVIDALE - Chiesa di S. francesco	W. Bozic		Orchestra della Fondazione
	28/07 - 08/08/00					
91	LA BELLA ELENA (La Belle Héliene) di J. Offenbach  Allestimento dell'Opéra Comique di Parigi	6	TRIESTE - Teatro Verdi	A. Guingal J. Savary J. Canal	F. Piccoli M. Muraro R. Bencivenga D. D'Annunzio L. M. Fratarcangeli R. Botta P. Rumetz A. Patalini M. Spinu	Orchestra Coro, Corpo di Ballo e Tecnici della Fondazione
	04/08/2000					
92	INCONTRO CON LA COMPAGNIA DI "DANCE!"	1	TRIESTE - Sala Tripcovich			
	06-13/08/00					
93	DANCE!  Coproduzione del Teatro Lirico "G.Verdi" di Trieste e Compagnia della Rancia	6	TRIESTE - Sala Tripcovich	S. Marconi A. De Lorenzo D. Belugou	R. Paganini C. Noschese R. Fusco	Compagnia della Rancia

## XIV LEGISLATURA - DISEGNI DI LEGGE E RELAZIONI - DOCUMENTI

ATTIVITA' ARTISTICA ANNO 2000 ISTITUZIONALE						
N.	DATE	Recite	LUOGO di ESECUZIONE	Direttori - Registi Scenografi - Coreografi	Compagnie di Canto Solisti	Masse utilizzate
	9. 10/08/00					
94	CONCERTO D'OPERA	2	UDINE - Castello	G.Gruber	D.D'Annunzio L. G.Piunti M.Giordano	Orchestra della Fondazione
			Musiche di: J.Offenbach, J.Strauss Jr. F.Lehár, I.Kálmán			
	19/09/2000					
95	CONFERENZA STAMPA	1	PORDENONE			
			PRESENTAZIONE STAGIONE SINFONICA D'AUTUNNO			
	22. 23. 24/09/00					
96	CONCERTO SINFONICO	2	TRIESTE - Teatro Verdi	G.Kuhn		Orchestra della Fondazione
		1	PORDENONE - Auditorium Concordia			
			G.Mahler - Sinfonia n° 9 in Re magg.			
	23/09/2000					
97	TRIESTE FUTURA	1	TRIESTE - Teatro Verdi			
			Presentazione alla città del progetto			
	26/09/2000					
98	CONFERENZA STAMPA	1	TRIESTE-Teatro Verdi-Saletta Stampa			
			PRESENTAZIONE STAGIONE LIRICA 2000-2001			
	27/09/2000					
99	CONFERENZA STAMPA	1	MILANO - Palazzo Manno alla Scala			
			PRESENTAZIONE STAGIONE LIRICA 2000-2001			
	28/09/2000					
100	CONFERENZA STAMPA	1	ROMA - Palazzo della Regione F.V.G.			
			PRESENTAZIONE STAGIONE LIRICA 2000-2001			
	29, 30/09, 01/10/00					
101	CONCERTO SINFONICO	2	TRIESTE - Teatro Verdi	D.Kitaenko	violinista: V.Gluzman	Orchestra della Fondazione
		1	PORDENONE - Auditorium Concordia			
			B.Britten - Soirées Musicales op. 9 S.Prokofiev - Concerto n° 1 per violino e orch. op. 19 in Re magg. J.Brahms - Sinfonia n° 4 in Mi min. op. 98			
	30/09/2000					
102	PRESENTAZIONE AL PUBBLICO DELLA STAGIONE LIRICA	1	TRIESTE - Teatro Verdi			
	6, 7, 8/10/00					
103	CONCERTO SINFONICO	2	TRIESTE - Teatro Verdi	Y.Ahronovitch		Orchestra della Fondazione
		1	PORDENONE - Auditorium Concordia			
			L.van Beethoven - Le creature di Prometeo op. 43 - Balletto A.Dvorak - Sinfonia n° 8 op. 88			
	07/10/2000					
104	CONCERTO PER LA CRT	1	TRIESTE Teatro Verdi		soprano: E.Rossi	
	10/10/2000					
105	PROLUSIONE AL CONCERTO DEL M° BOZIC	1	TRIESTE Teatro Verdi		D.Spini	
	11/10/2000					
106	PREMIAZIONE CONCORSO SCUOLE "VERDI PROMOSSO"	1	TRIESTE Teatro Verdi-Saletta Stamp			



## XIV LEGISLATURA - DISEGNI DI LEGGE E RELAZIONI - DOCUMENTI

ATTIVITA' ARTISTICA ANNO 2000 ISTITUZIONALE						
N.	DATE	Recite	LUOGO di ESECUZIONE	Direttori - Registri Scenografi - Coreografi	Compagnie di Canto Solisti	Masse utilizzate
	13, 14, 15/10/00					
107	<b>CONCERTO SINFONICO</b>	2	TRIESTE - Teatro Verdi	W.Bozic	soprano: L.Castellani	Orchestra della Fondazione
	A.Webern - Sei Pezzi per orchestra A.Schönberg - Verklärte Nacht op. 4 F.Schubert / L.Berio - Rendering L.Berio - Folk-Songs	1	PORDENONE Auditorium Concordia			
	19, 21/10/00					
108	<b>CONGRESSO NAZIONALE DEI DOTTORI COMMERCIALISTI</b>	1	TRIESTE - Teatro Verdi			
	19, 21/10/00					
109	<b>CONCERTO SINFONICO</b>	2	TRIESTE Teatro Verdi	S.Baudo		Orchestra della Teatro Verdi
	G.Gershwin - Ouverture Cubana B.Martinù - Sinfonia n° 6 (Fantasie symphonique) C.Debussy - Prélude à l'après-midi d'un faune I.Stravinsky - L'uccello di fuoco					
	21/10/2000					
110	<b>RECITAL PIANISTICO</b>	1	PORDENONE Auditorium Concordia		pianista: Paolo Restani	
	J.Brahms - Quattro Ballate op. 10 F.Liszt - Rapsodia Spagnola - Otto "Etudes d'Exécution Transcendante"					
	23/10/2000					
111	<b>PROLUZIONE AL WAR REQUIEM DI B.BRITTEN</b>	1	TRIESTE - TEATRO VERDI		S.Sablich	
	27, 28, 29/10/00					
112	<b>CONCERTO SINFONICO</b>	2	TRIESTE - Teatro Verdi	A.Vedemikov	soprano: T.Pavlovskaya tenore: Maldwin Davies baritono: Ron Peo	Orchestra della Fondazione
	B.Britten - War Requiem op. 66 per soli, coro di voci bianche, coro misto, organo, orchestra da camera e orch. sinfonica	1	PORDENONE - Auditorium Concordia			
	09/11/2000					
113	<b>TRIESTE PRIMA</b>	1	TRIESTE-Chiesa di San Silvestro		Ex Novo Ensemble	
	Musiche di: E.Krenek, A.Copland, E.Varèse					
	14/11/2000					
114	<b>TRIESTE PRIMA</b>	1	TRIESTE-Chiesa di San Silvestro		Aspekte Salzburg Ensemble	
	Musiche di: Klaus Ager e Arnold Schönberg					
	15/11/2000					
115	<b>Incontro con la Compagnia di A T T I L A</b>	1	TRIESTE - Teatro Verdi			
	17/11/2000					
116	<b>PROLUZIONE ALL'OPERA A T T I L A</b>	1	TRIESTE - Teatro Verdi	Piero Mioli		
	17/11/2000					
117	<b>CONCERTO della CAMERATA STRUMENTALE</b>	1	POLA -	F.Ficiur	CAMERATA STRUMENTALE DEL TEATRO VERDI	
	G.Rossini - Sonata a quattro n°6 G.Puccini - Crisantemi - Tre minuetti O.Respighi - Antiche arie e danze (3ª suite)					

## XIV LEGISLATURA - DISEGNI DI LEGGE E RELAZIONI - DOCUMENTI

ATTIVITA' ARTISTICA ANNO 2000 ISTITUZIONALE						
N.	DATE	Recite	LUOGO di ESECUZIONE	Direttori - Registi Scenografi - Coreografi	Compagnie di Canto Solisti	Masse utilizzate
	17/11/2000					
118	CONCERTO degli OTTONI DEL T. VERDI	1	VERTENEGLIO -		GLI OTTONI DEL TEATRO VERDI	
						H.L.Hassler - Intrada D.Speer - Sonata H.Purcel - Air und Rigaudon F.J.Haydn - La Creazione A.Bruckner - Aequale J.Clarke - Trumpet voluntary F.Margola - Ariete (Suite per tre tromboni) - Quartetti n° 1 e n° 2 H.Carmichael - Stardust G.gershwin - A portrait H.P.Schiltknecht - Fighting trombones
	18 - 28/11/00					
119	A T T I L A (G.Verdi)	8	TRIESTE - Teatro Verdi	D.Renzetti A.Calenda E.Guglielminetti E.Mannini	F.Furlanetto / A.Abdrasakov A.Gazale/M.Buda D.Theodossiou / Sun Xiu Wei C.Ventre / S.M.Brown A.Cosentino D.Tonini	Orchestra Coro, Corpo di Ballo e Tecnici della Fondazione
						Nuovo allestimento del Teatro "G.Verdi" di Trieste
	21/11/2000					
120	TRIESTE PRIMA	1	TRIESTE-Chiesa di San Silvestro		Trieste Musica Ensemble	
						Musiche di: M.Mihevc, I.Petric, D.Bavdek, R.Piacentini, A.Jolivet, N.First, L.Vrhunc
	24/11/2000					
121	CONCERTO degli OTTONI DEL T. VERDI	1	POLA -		GLI OTTONI DEL TEATRO VERDI	
						Programma del 17/11/00
	24/11/2000					
122	CONCERTO del TRIO D'ARCHI DE T.VERDI	1	VERTENEGLIO -		TRIO D'ARCHI DEL TEATRO VERDI	
						F.Schubert - Trio - satz D471 J.Francaix - Trio L.van Beethoven - Trio op. 9 n°1
	28/11/2000					
123	TRIESTE PRIMA	1	TRIESTE-Chiesa di San Silvestro		flauto: N.P.Markovic clarinetto: J.Kotar contrabbasso: Z.Markovic	
						Musiche di: M.Mihevc, I.Petric, D.Bavdek, R.Piacentini, A.Jolivet, N.First, L. Vrhunc
	01/12/2000					
124	CONCERTO del TRIO D'ARCHI DE T.VERDI	1	ALBONA - Comunità Italiana		TRIO D'ARCHI DEL TEATRO VERDI	
						Programma del 24/11/00
	04/12/2000					
125	CONCERTO del TRIO D'ARCHI DE T.VERDI	1	ZARA - Comunità Italiana		TRIO D'ARCHI DEL TEATRO VERDI	
						Programma del 24/11/00
	05/12/2000					
126	TRIESTE PRIMA	1	TRIESTE-Chiesa di San Silvestro		I Giovani e la Musica Contemporanea	
						Musiche di: P.Boulez, L.Bario, G.Ligeti, S.Gubajdulina, P.Eben

## XIV LEGISLATURA - DISEGNI DI LEGGE E RELAZIONI - DOCUMENTI

ATTIVITA' ARTISTICA ANNO 2000 ISTITUZIONALE						
N.	DATE	Recite	LUOGO di ESECUZIONE	Direttori - Registri Scenografi - Coreografi	Compagnie di Canto Solisti	Masse utilizzate
	05/12/2000					
127	TRIESTE PRIMA		1 TRIESTE-Chiesa di San Silvestro		pianoforte R.Posseda	
	Musiche di: J.S.Bach e G.Petrassi					
	07/12/2000					
128	CONFERENZA STAMPA PRESENTAZIONE CONCERTO DI FINE E D'INIZIO MILLENNIO		1 TRIESTE - Saletta Stampa			
	07/12/2000					
129	Incontro con la Compagnia di STIFFELIO		1 TRIESTE - Teatro Verdi			
	08/12/2000					
130	CONCERTO del TRIO D'ARCHI DE T.VERDI		1 TALMASSONS		TRIO D'ARCHI DEL TEATRO VERDI	
	Programma del 24/11/00					
	11/12/2000					
131	CONCERTO della CAMERATA STRUMENTALE		1 FIUME - Comunità Italiana	F.Ficiur	CAMERATA STRUMENTALE DEL TEATRO VERDI	
	Programma del 17/11/00					
	11/12/2000					
132	PROLUSIONE ALL'OPERA STIFFELIO		1 TRIESTE - Teatro Verdi	Angelo Filetto		
	11/12/2000					
133	PROGETTO EUROPEO URBAN		1 TRIESTE - Teatro Verdi		mezzosoprano: G.Piunti  pianoforte: N.Kersevan	
	Musiche di F.Lehár, M.Costa, J.Strauss. Lombardo/Ranzato					
	12/12/2000					
134	TRIESTE PRIMA		1 TRIESTE-Chiesa di San Silvestro		fisarmonica: C.Rojac sassofono: M.Mazzoni	
	Musiche di: T.Tesei, C.Lauba, G.Scelsi, M.Kagel, F.Donatoni, M.Pagotto					
	13 - 23/12/00					
135	STIFFELIO (G.Verdi)	8	TRIESTE - Teatro Verdi	N.Luisotti U.Manani	M.Malagnini / M.Graziani D.Theodossiou / A.Raspagliosi M.Vratogna/ L.Grassi E.Capuano / A.Rota G.Casciarri / Yi Kun Chung B.Lucarini E.Cossutta	Orchestra Coro e Tecnici della Fondazione
	Nuovo allestimento del Teatro "G.Verdi" di Trieste in collab. con il Teatro Municipale di Piacenza					
	14/12/2000					
136	CONFERENZA TRIESTE PRIMA Renzo Cresti: Presentazione di Franco Donadoni  Franco Donadoni: Mari, per marimba		1 TRIESTE - Conservatorio Tartini	Fabian Perez Tedesco, marimba		
	15/12/2000					
137	CONFERENZA TRIESTE PRIMA  Renzo Cresti: Il Novecento, un rendiconto musicale Presentazione CD "PRIME"		1 TRIESTE - Conservatorio Tartini	Luisa Sello, flauto		

## XIV LEGISLATURA - DISEGNI DI LEGGE E RELAZIONI - DOCUMENTI

ATTIVITA' ARTISTICA ANNO 2000 ISTITUZIONALE						
N.	DATE	Recite	LUOGO di ESECUZIONE	Direttori - Registi Scenografi -Coreografi	Compagnie di Canto Solisti	Masse utilizzate
	15/12/2000					
138	CONCERTO del TRIO D'ARCHI DE T.VERDI	1	PISINO - Comunità Italiana		TRIO D'ARCHI DEL TEATRO VERDI	
	Programma del 24/11/00					
	17, 18/12/00					
139	CONCERTO del TRIO D'ARCHI DE T.VERDI	1	LESTIZZA - Chiesa		TRIO D'ARCHI DEL TEATRO VERDI	
	Programma del 24/11/00	1	TERZO D'AQUILEIA -			
	20/12/2000					
140	TRIESTE PRIMA	1	TRIESTE - Teatro Miela	A.Martinoli	Gruppo strumentale e vocale del Conservatorio di Musica "G.Tartini"	
	Der Jasager di Kurt Weill - Bertold Brecht					
	20/12/2000					
141	TRIESTE PRIMA	1	TRIESTE - Teatro Miela		pianoforte: D.Mingolla voci: E.Kappel D.Brioschi	
	Musiche di Kurt Weill					
	31/12/2000					
142	CONCERTO DI FINE MILLENNIO	1	TRIESTE - Teatro Verdi	S.Ranzani	soprano: A.Dell'Oste mezzosoprano: R.Basso	Orchestra della Fondazione
	Musiche di: G.Rossini, G.Donizetti, G.Verdi, G.Puccini, A.Casella, N.Rota					
<b>TOTALE</b>		<b>251</b>				

