

# SENATO DELLA REPUBBLICA

XIV LEGISLATURA

Doc. XV  
n. 155

## RELAZIONE DELLA CORTE DEI CONTI

### AL PARLAMENTO

sulla gestione finanziaria degli Enti sottoposti a controllo  
in applicazione della legge 21 marzo 1958, n. 259

#### FONDAZIONI LIRICO-SINFONICHE

(Esercizi 1995, 1996, 1997, 1998, 1999 e 2000)

TOMO VI

---

Comunicata alla Presidenza il 9 maggio 2003

---

# **RELAZIONE DELLA CORTE DEI CONTI**

## **AL PARLAMENTO**

**sulla gestione finanziaria degli Enti sottoposti a controllo  
in applicazione della legge 21 marzo 1958, n. 259**

**FONDAZIONI LIRICO-SINFONICHE**

**(Esercizi 1995, 1996, 1997, 1998, 1999 e 2000)**

**TOMO VI**

**INDICE****Tomo VI***Teatro San Carlo di Napoli**Esercizio 1995:*

Relazione del Sovrintendente . . . . .	Pag.	7
Relazione del Collegio dei Revisori . . . . .	»	15
Bilancio consuntivo . . . . .	»	25

*Esercizio 1996:*

Relazione del Sovrintendente . . . . .	»	119
Relazione del Collegio dei Revisori . . . . .	»	127
Bilancio consuntivo . . . . .	»	137

*Esercizio 1997:*

Relazione del Sovrintendente . . . . .	»	255
Relazione del Collegio dei Revisori . . . . .	»	263
Bilancio consuntivo . . . . .	»	269

*Esercizio 1998:*

Relazione del Sovrintendente . . . . .	»	369
Relazione del Collegio dei Revisori . . . . .	»	375
Bilancio consuntivo . . . . .	»	383

*Esercizio 1999:*

Relazione del Sovrintendente . . . . .	»	521
Relazione del Collegio dei Revisori . . . . .	»	549
Bilancio di esercizio . . . . .	»	553

*Esercizio 2000:*

Relazione del Sovrintendente . . . . .	»	701
Bilancio di esercizio . . . . .	»	721

**Doc. XV**  
**n. 155**

# **RELAZIONE DELLA CORTE DEI CONTI**

## **AL PARLAMENTO**

**sulla gestione finanziaria degli Enti sottoposti a controllo  
in applicazione della legge 21 marzo 1958, n. 259**

**FONDAZIONI LIRICO-SINFONICHE**

**(Esercizi 1995, 1996, 1997, 1998, 1999 e 2000)**

**TOMO VI**



**INDICE****Tomo VI***Teatro San Carlo di Napoli**Esercizio 1995:*

Relazione del Sovrintendente . . . . .	Pag. 7
Relazione del Collegio dei Revisori . . . . .	» 15
Bilancio consuntivo . . . . .	» 25

*Esercizio 1996:*

Relazione del Sovrintendente . . . . .	» 119
Relazione del Collegio dei Revisori . . . . .	» 127
Bilancio consuntivo . . . . .	» 137

*Esercizio 1997:*

Relazione del Sovrintendente . . . . .	» 255
Relazione del Collegio dei Revisori . . . . .	» 263
Bilancio consuntivo . . . . .	» 269

*Esercizio 1998:*

Relazione del Sovrintendente . . . . .	» 369
Relazione del Collegio dei Revisori . . . . .	» 375
Bilancio consuntivo . . . . .	» 383

*Esercizio 1999:*

Relazione del Sovrintendente . . . . .	» 521
Relazione del Collegio dei Revisori . . . . .	» 549
Bilancio di esercizio . . . . .	» 553

*Esercizio 2000:*

Relazione del Sovrintendente . . . . .	» 701
Bilancio di esercizio . . . . .	» 721



**TEATRO SAN CARLO DI NAPOLI**

**ESERCIZIO 1995**





RELAZIONE DEL SOVRINTENDENTE



D E L I B E R A Z I O N E

- Visto il Bilancio di Previsione dell'anno 1995, approvato con Deliberazione n.7 del 27 Maggio 1994 e riassetato con delibera n.17 del 29 Dicembre 1995;
- Vista la relazione del Sovrintendente al Bilancio Consuntivo 1995;
- Vista la relazione del Collegio dei Revisori dei Conti;

D E L I B E R A

- Il Conto Consuntivo dell'anno 1995, che nelle risultanze finali prevede un disavanzo finanziario di L.1.106.378.234.= viene approvato con il voto favorevole degli 11 Consiglieri presenti;
- Il piano triennale di riassorbimento del disavanzo sarà deliberato entro e non oltre il 30 Giugno 1996;

Napoli, li 19 Marzo 1996

## RELAZIONE AL BILANCIO CONSUNTIVO 1995

- Il conto economico 1995, contrariamente a quanto avvenuto negli esercizi precedenti, chiude con un disavanzo di Lire 1.106.378.234, maggiore di Lire 6.176.098 rispetto al Bilancio di previsione assestato in data 29 Dicembre 1995.

- Il disavanzo determinatosi al 31 Dicembre 1995 e la diretta conseguenza delle minori entrate realizzate nel corso dell'esercizio rispetto all'anno 1994 e precisamente:

Il contributo ordinario statale che nell'anno 1994 si era consolidato il Lire 35.396.600.250, nell'anno 1995 si è adeguato a Lire 34.846.764.300 con una differenza in meno di Lire 549.835.590.

Il contributo della Fondazione Banco di Napoli, che nell'anno 1994 era stato di lire 735.000.000 ed il contributo straordinario della Regione Campania per l'Autunno Musicale Napoletano, che nell'anno 1994 era stato di Lire 400.000.000, non sono stati nè deliberati nè erogati.

- Per ciò che concerne poi il contributo dell'Amministrazione Provinciale, di Lire 300.000.000, per il quale si ebbero informali assicurazioni da parte della Presidenza del predetto Ente, alla data odierna non è stato ancora deliberato.

- Le minori entrate per contributi sono state in parte compensate dall'aumento, rispetto alle previsioni, del contributo ordinario della Regione Campania, in Lire 300.000.000 e dalle entrate di biglietteria che rispetto all'esercizio precedente sono aumentate di Lire 428.095.197, in conseguenza della maggiore attività prodotta che ha determinato un aumento di 10.564 presenze paganti in più rispetto al 1994.

Per ciò che concerne gli impegni di spesa, relativamente alle spese correnti e in conto capitale, è opportuno un raffronto con i dati del 1994, dal quale di evince che nel complessivo la spesa è aumentata nel 1995 di Lire 589.276.806 (48.676.318.837 (al netto delle spese per la tournée a Wiesbaden per L. 847.543.586) - 48.087.042.032) pari all' 1,23%.

Il maggior incremento di spesa si è registrato nelle scritture artistiche che hanno consentito un aumento della attività di spettacolo che dalle 216 rappresentazioni del 1994 è passata alle 231 rappresentazioni del 1995, con un significativo aumento delle recite liriche che sono passate da 46 del 1994 a 66 del 1995.

Ai sensi dell'articolo 23, capo IV, terzo comma, " Criteri di formazione del Conto consuntivo", del Decreto del Presidente del Consiglio dei Ministri, 6 Maggio 1994, n. 565, si rappresenta quanto segue:

A - La spesa per il personale dipendente, compreso l'onere per il premio assicurativo a copertura del T.F.R., si è consolidata in Lire 32.383.372.243, con un aumento rispetto al precedente esercizio di Lire 722.077.230 pari al 2,23%.

La spesa complessiva per il personale dipendente ha un'incidenza sulla spesa complessiva del 69,10%.

Per ciò che concerne la consistenza numerica del personale dipendente alla data del 31 Dicembre 1995, essa consta di 276 unità con contratto a tempo indeterminato, 160 unità con contratto a tempo determinato o professionale, 30 unità con contratto a prestazione, per un complessivo di 466 unità.

B - Gli ammortamenti sono stati calcolati indistintamente nella misura del 100/100 sull'importo delle immobilizzazioni

acquisite nell'anno 1995, in conformità a quanto già effettuato in precedenti esercizi. Il criterio più che prudenziale utilizzato è giustificato dal fatto che gli allestimenti in questione si utilizzano prevalentemente nell'arco di una sola stagione.

Non sono stati effettuati altri accantonamenti nè vi sono rapporti con altri Enti o Società o partecipazioni di qualsiasi tipo.

C - Le variazioni intervenute nei crediti e nei debiti rispetto all'esercizio precedente sono le seguenti:

<u>Crediti</u>	al 31/12/94	al 31/12/95	Variazioni
	4.103.029.881	5.882.492.748	1.779.462.687
<u>Debiti</u>			
	13.624.246.563	11.805.359.694	1.818.886.874

- L'elenco dei crediti è allegato al Bilancio. Tutti i crediti, ad eccezione del contributo del Comune di Napoli dell'anno 1992, pari a L. 1.310.000.000, sono certamente esigibili in tempi relativamente brevi.

Il credito per il contributo è stato svalutato del 30% perché rientra tra i debiti del dissesto del Comune di Napoli e tale svalutazione viene ritenuta congrua al 31/12/95.

Per quanto concerne i debiti si fa riferimento all'allegato del bilancio relativo ai residui passivi.

Le principali variazioni intervenute nelle poste dell'attivo e del passivo della situazione patrimoniale possono essere così riepilogate:

<u>Attivo</u>	al 31/12/94	al 31/12/95	variazioni
Beni mobili	1.073	825	- 248
Titoli	8.836	19	- 8.817
Disponibilità di cassa	9.591	4.816	- 4.705
<u>Passivo</u>			
Fondo			
Ammortamento	0	825	+ 825

Per ciò che concerne gli allestimenti scenici, l'Ente, nel 1995, ha continuato a perseguire la politica degli scambi con gli altri Enti lirici italiani, con notevole riduzione della spesa per nuovi allestimenti.

Purtroppo nell'anno 1995, per il ritardato accredito del contributo ordinario statale, l'Ente, previa autorizzazione da parte dei due competenti Ministeri, è dovuto ricorrere al credito bancario che ha comportato una spesa per interessi passivi di Lire 70.004.411.

Un leggero incremento rispetto all'esercizio 1994 hanno registrato le partite di giro ritenute e le partite di giro diverse. Le prime in relazione ai maggiori emolumenti corrisposti al personale dipendente e scritturato, le seconde per la maggiore movimentazione delle entrate di biglietteria.

Il Fondo Cassa ammonta a Lire 4.816.488.712.

Il Consiglio d'Amministrazione, nel deliberare l'approvazione del conto consuntivo 1995 che chiude con un disavanzo di Lire 1.106.378.234, dovrà deliberare entro e non oltre il 30 Giugno 1996, il piano triennale di riassorbimento.





RELAZIONE DEL COLLEGIO DEI REVISORI



Relazione del Collegio dei revisori dei Conti al  
Conto consuntivo per l'Esercizio 1995

Il Conto consuntivo per l'esercizio finanziario 1995 redatto in conformita' delle disposizioni di legge e del DDCN n.565 del 6/5/94 dell'E.A. Teatro di San Carlo che viene proposto all'approvazione del Consiglio d'Amministrazione reca le seguenti risultanze:

<u>ENTRATE</u>	Accertamenti	Riscossioni competenze	Riscossioni residui
- Trasferimenti correnti	39.320.968.350	37.899.598.050	1.119.413.880
- Altre entrate	9.098.843.668	7.824.976.068	17.224.648
- In conto capitale	672.269	672.269	
- Accensione di prestiti	7.200.000.000	7.200.000.000	
- Partite di giro	18.766.610.827	18.098.300.291	447.147.041
<b>Totali Entrate</b>	<u>74.387.095.114</u>	<u>71.023.846.678</u>	<u>1.583.785.569</u>
<u>USCITE</u>	Impegni	Pagamenti competenze	Pagamenti residui
- Spese correnti	48.701.573.371	46.484.366.100	3.949.251.633
- Spese in conto capitale	825.289.150	825.289.150	429.971.355
- Estinzione mutui ed anticipazioni	7.200.000.000	7.200.000.000	
- Partite di giro	18.766.610.827	14.254.020.092	4.149.461.592
<b>Totali Uscite</b>	<u>75.493.473.348</u>	<u>68.783.675.342</u>	<u>8.528.684.880</u>
<u>RESIDUI ATTIVI</u>			
- Totale accertamenti		74.387.095.114	
- Riscossioni in conto competenze		71.023.846.678	
- Residui della gestione di competenza			3.363.243.436
- Residui al 1° gennaio 1995		4.103.029.881	
- Variazioni in diminuzione o in aumento			
- Riscossioni in conto residui		1.583.785.569	
- Residui rimasti da riscuotere			2.519.244.312
<b>Totale Residui attivi al 31/12/1995</b>			<u>5.882.492.748</u>

## XIV LEGISLATURA - DISEGNI DI LEGGE E RELAZIONI - DOCUMENTI

RESIDUI PASSIVI

- Totale impegni	75.493.473.345	
- Pagamenti in conto competenze	68.783.675.342-	
	<hr/>	
- Residui della gestione di competenza		6.709.798.006
- Residui al 1° gennaio 1995	13.624.245.565	
- Variazioni in diminuzione o in aumento		
- Pagamenti in conto residui	8.528.654.850-	
	<hr/>	
- Residui rimasti da pagare		5.095.561.638
		<hr/>
Totale Residui passivi al 31/12/1995		<u>11.805.359.694</u>

RISULTATO FINANZIARIO AL 31 DICEMBRE 1995

Fondo di cassa al 1° gennaio 1995	9.521.216.687
Riscossioni dell'Esercizio	72.607.632.247
	<hr/>
Totale riscossioni	82.128.848.934
Pagamenti dell'Esercizio	77.312.360.222
	<hr/>
Fondo di cassa al 31/12/1995	4.816.488.712
Residui attivi al 31/12/1995	5.882.492.748
Residui passivi al 31/12/1995	- 11.805.359.694
	<hr/>
Risultato al 31 dicembre 1995	- 1.106.378.234
	<hr/>

SITUAZIONE PATRIMONIALE AL 31 DICEMBRE 1995

ATTIVITA'		PASSIVITA'	
- Beni Mobili	L. 825.259.150	- Oneri Patrimoniali:	
		Ammortamento beni mobili	L. 825.259.150
- Titoli	L. 19.757.500	- Debiti:	
		Indennita' di anzianita'	L. 756.962
- Residui Attivi	L. 5.962.735.248	Residui Passivi	L. 11.804.602.732
- Disponibilita':			
Fondo cassa	L. 4.816.488.712		
	<hr/>		<hr/>
TOTALE ATTIVITA'	L. 11.524.270.610	TOTALE PASSIVITA'	L. 12.630.648.8
DISAVANZO PATRIMONIALE			<hr/>
AL 31/12/1995	L. 1.106.378.234		
	<hr/>		
TOTALE A PAREGGIO	L. 12.630.648.844		

## XIV LEGISLATURA - DISEGNI DI LEGGE E RELAZIONI - DOCUMENTI

SITUAZIONE ECONOMICA AL 31 DICEMBRE 1995

ENTRATE		USCITE	
- TITOLO I		- TITOLO I	
Entrate derivante da trasferimenti correnti	L. 39.320.968.350	spese correnti	L. 48.701.573.371
- TITOLO II			
Altre entrate	L. 9.098.843.668		
<b>TOTALE PARTE I</b>	<b>L. 48.419.812.018</b>	<b>TOTALE PARTE I</b>	<b>L. 48.701.573.371</b>
Componenti che non danno luogo a movimenti finanziari:			
		- Ammortamenti e deperimenti	L. 444.317.816
		- Svalutazione crediti	L.
- Spese impegnate di competenza di successivi esercizi	L. 424.500.000	- Spese di competenza impegnati in esercizi precedenti	L. 1.135.374.000
<b>TOTALE PARTE II</b>	<b>L. 424.500.000</b>	<b>TOTALE PARTE II</b>	<b>L. 1.579.691.816</b>
<b>DISAVANZO ECONOMICO</b>	<b>L. 1.436.953.169</b>		
<b>TOTALE GENERALE</b>	<b>L. 50.281.265.187</b>	<b>TOTALE GENERALE</b>	<b>L. 50.281.265.187</b>

Il Collegio prende atto che il Consuntivo finanziario 1995 presenta un disavanzo di € 1.106.378.234, mentre la situazione economica di competenza si chiude con un disavanzo di € 1.436.953.169, come illustrato nella situazione che precede.

Il Collegio dà atto altresì della esatta corrispondenza dei dati della situazione patrimoniale, del rendiconto finanziario e del conto economico con quelle delle scritture contabili dell'Ente. Dette scritture sono risultate aggiornate e regolarmente tenute in occasione delle visite periodiche effettuate dal Collegio nel corso dell'esercizio.

L'andamento della gestione è risultato conforme, a meno di € 6.196.095, alla previsione di bilancio assestata e deliberata in data 29/12/1995 dal Consiglio d'Amministrazione dell'Ente, dalla quale emergeva un disavanzo di € 1.100.202.136,=

L'andamento della gestione dell'esercizio 1995 ha comportato i seguenti accadimenti: a) un maggior numero di rappresentazioni rispetto al 1994 (n.231 invece che n.216) con un incremento delle recite liriche passate da n.46 del 1994 a n. 66 del 1995; b) un conseguenziale incremento delle spese correnti dovuto alla maggiore produzione; c) un decremento nelle spese in conto capitale per allestimenti di € 409.385.805; d) un incremento della spesa per il personale dipendente rispetto all'esercizio precedente di € 722.100 milioni dovuto ad aumenti contrattuali, e, in parte, anche alla maggiore attività artistica; e) un decremento nei trasferimenti dal Dipartimento dello Spettacolo della Presidenza del Consiglio dei Ministri di € 256 milioni; f) un decremento nei contributi da parte di Altri (Provincia, Fondazione Banco di Napoli) per complessive € 445 milioni.

La somma algebrica delle variazioni rispetto all'esercizio precedente è pari al disavanzo di € 1.106 milioni.

In buona sostanza, rispetto all'esercizio 1994, che si chiuse in pareggio, l'Ente, pur mantenendo una analogia linearità ed economicità di gestione non è riuscito a conseguire l'auspicabile pareggio a causa dei decrementi nelle entrate per trasferimenti dello Stato e di Terzi e per il lievitato costo del personale.

Anche per l'anno 1995 la situazione patrimoniale presenta l'elenco dei beni acquisiti nell'esercizio, che sono stati integralmente ammortizzati. Il Collegio concorda con tale valutazione prudenziale, in quanto, le spese per allestimenti scenici esauriscono, di norma, la loro utilità economica nell'ambito dell'esercizio nel quale vengono sostenute.

Il Collegio ha accertato che i residui attivi derivano da accertamenti di entrata la cui riscossione non si è ancora verificata e che i residui passivi derivano da impegni di spesa assunti per i quali, alla data di chiusura dell'esercizio, non erano stati effettuati i relativi pagamenti. Il Collegio concorda con la valutazione di esigibilità dei crediti espressa nella relazione del Sovrintendente.

L'Ente non ha provveduto a smobilizzare i titoli per f. 19.757.000 che risultano ancora di sua proprietà.

In relazione a quanto sopra, il Collegio raccomanda che siano adottati, entro il 30/6/1996, i provvedimenti previsti dalla legge per l'assorbimento del disavanzo 1995 di f. l. 106.378.234.

f.to  
Dott. Enzo Mariani  
Dott. Giudice Pietro Nicola  
Dott. Parlato Pasquale  
Dott. De Simone Silvio

## DELIBERAZIONE N. 17

- Visto il Bilancio di previsione 1995 approvato con delibera n. 7 del 27 Maggio 1994;
- Considerato che la Sovrintendenza dell'Ente, in relazione a quanto accertato ed impegnato alla data del 28 Dicembre 1995, ha ritenuto di dover proporre variazioni in entrata per Lire 17.938.566.822 ed in uscita per Lire 14.038.768.958 con un disavanzo previsto di Lire 1.100.202.136;
- Considerato che tali dati possono ritenersi quasi definitivi e suscettibili di variazioni di entità modesta;
- Vista la relazione del Collegio dei revisori dei Conti;

## Delibera

- il Bilancio preventivo 1995, riassetato secondo il prospetto che in calce si riporta, viene ratificato ed approvato all'unanimità. Nelle risultanze finali prevede entrate per complessive Lire 74.838.566.822 ed uscite per complessive Lire 75.938.768.958 con un disavanzo di Lire 1.100.202.136.

L'assestamento è stato votato da 10 Consiglieri presenti nella seduta del 29 Dicembre 1995.



## VERBALE N. 23

L'anno 1995, il giorno 28 del mese di Dicembre si è riunito il Collegio dei Revisori dei Conti, nelle persone: dott. Remo Mariani, Presidente; dott. Pasquale Parlati, e dott. Nicola Giudicepietro, Revisori effettivi. Assente giustificato il dott. Silvio De Simone.

Partecipano alla riunione il dott. Mariano Apicella, Segretario Generale dell'Ente ed il rag. Vincenzo Caldo, Ragioniere Capo.

Il Collegio prende in esame la proposta di assestamento al Bilancio di previsione 1995. Al riguardo il Collegio rileva che, ai sensi dell'art. 10 del Decreto del Presidente del Consiglio dei Ministri n.565 del 6/5/1994, gli assestamenti devono essere deliberati entro il 30 Novembre, salvo casi eccezionali

Il Collegio, preso atto che L'Ente non ha avuto la possibilità di deliberare l'assestamento entro il 30 Novembre per mancanza di comunicazioni ufficiali circa l'entità di alcuni contributi, comunicazioni pervenute solo alla data del 19 Dicembre (nota ministeriale n. 1937 T.19 dell'11/12/95) considera, quindi, che il ritardo è pienamente giustificato, tenuto anche conto che, con DPCM del 16/12/95, è stata ripartita la quota dell'8/000 spettante agli Enti lirici. Al Teatro di San Carlo è stata assegnata la quota di L.1.030.174.900 di cui si è acquisita conoscenza diretta mentre non risulta pervenuta ancora alcuna comunicazione ufficiale.

L'ammontare complessivo delle variazioni proposte risulta rispettivamente di L. 12.938.566.822 per le Entrate e di L.14.038.768.958 per le Uscite, come specificato nell'allegato prospetto che è parte integrante del presente verbale. I dati esposti nella proposta di variazione sono stati rilevati dalla contabilità. Le variazioni riguardano in gran parte le Entrate e le Uscite per partite di giro

e partite compensative dell'entità complessiva di L.11.562.543.583.

Le ulteriori significative variazioni in aumento di spesa riflettono i maggiori oneri per il personale dipendente per L. 166.140.353; le spese per il personale scritturato per L. 577.352.590; le spese generali per la gestione teatrale per L. 792.000.000 e L. 323.162.813 per oneri e spese patrimoniali.

Le maggiori spese sono da collegarsi ad una maggiore produzione dell'Ente che è passata dai 216 spettacoli nel 1994 ai 230 nel 1995, con significativo aumento delle presenze e quindi degli incassi di botteghino.

Dalle risultanze contenute nella proposta di variazione emerge un presunto disavanzo di L. 1.100.202.136 che, ai sensi del combinato disposto dagli artt. 5, 6 e 30 del D.P.C.M. 6/5/94, n. 565, dovrà essere iscritto nel Bilancio di previsione per l'esercizio 1996 e riassorbito.

I dati di Bilancio pongono in evidenza un quadro complessivo nel quale, a fronte di spese storicamente accertate ed in costante e strisciante aumento, vi è la situazione delle poste di Entrata, in particolare, quella derivata da contribuzioni locali, caratterizzata da notevoli incertezze ed esiguità che, nonostante una gestione oculata, determina reali e veramente notevoli difficoltà per l'Amministrazione dell'Ente. Questo problema, già in passato, evidenziato dal Collegio dei Revisore dei Conti, non potrà più essere eluso, attesa la delega, contenuta nella legge collegata alla Finanziaria, di trasformazione degli Enti lirici.

(Dott. Remo Mariani)

(Dott. Nicola Giudicepietro)

(Dott. Pasquale Parlati)



**BILANCIO CONSUNTIVO**



## XIV LEGISLATURA - DISEGNI DI LEGGE E RELAZIONI - DOCUMENTI

## RENDICONTO FINANZIARIO 1995

## P A R T E I - E N T R A T A - R E S I D U I

## TITOLO I: ENTRATE DERIVANTI DA TRASFERIMENTI CORRENTI

	G E S T I O N E D E I R E S I D U I				T O T A L E R E S I D U I al 31/12/1995	
	Residui iniziali	Residui riscossi	Residui da riscantere	Residui totali		Variazioni in +
Avanzo di Amministrazione Esercizio precedente	0	0	0	0	0	0
Categoria 1 <sup>o</sup> : Trasferimenti da parte dello Stato						
Contributo ordinario	0	0	0	0	0	0
Contributo straordinario	119.413.880	119.413.880	0	119.413.880	0	0
Contributo per attività estera	0	0	0	0	0	0
<b>Totale categoria 1<sup>o</sup></b>	<b>119.413.880</b>	<b>119.413.880</b>	<b>0</b>	<b>119.413.880</b>	<b>0</b>	<b>0</b>
Categoria 2 <sup>o</sup> : Trasferimenti da parte della Regione						
Contributo ordinario	0	0	0	0	0	0
Contributo straordinario	0	0	0	0	0	0
<b>Totale categoria 2<sup>o</sup></b>	<b>0</b>	<b>0</b>	<b>0</b>	<b>0</b>	<b>0</b>	<b>0</b>
Categoria 3 <sup>o</sup> : Trasferimenti da parte dei Comuni e delle Provincie:						
Comune di Napoli: contributo ordinario	2.310.000.000	1.000.000.000	1.310.000.000	2.310.000.000	0	0
Amministrazione Provinciale: contributo ordinario	0	0	0	0	0	0
<b>Totale categoria 3<sup>o</sup></b>	<b>2.310.000.000</b>	<b>1.000.000.000</b>	<b>1.310.000.000</b>	<b>2.310.000.000</b>	<b>0</b>	<b>0</b>
Categoria 4 <sup>o</sup> : Trasferimenti da parte di altri Enti pubblici,						
Associazioni, ed altri						
Camera di Commercio	0	0	0	0	0	0
Ente Provinciale per il Turismo	0	0	0	0	0	0
Banco di Napoli	0	0	0	0	0	0
Azienda Soggiorno cura e Turismo	0	0	0	0	0	0
Altri Enti	0	0	0	0	0	0
<b>Totale categoria 4<sup>o</sup></b>	<b>0</b>	<b>0</b>	<b>0</b>	<b>0</b>	<b>0</b>	<b>0</b>
Categoria 5 <sup>o</sup> : Proventi per attività decentrata c/terzi e finalizzata						
Attività decentrata	0	0	0	0	0	0
Tronco terzi e finalizzata	0	0	0	0	0	0
<b>Totale categoria 5<sup>o</sup></b>	<b>0</b>	<b>0</b>	<b>0</b>	<b>0</b>	<b>0</b>	<b>0</b>
<b>Totale Titolo I</b>	<b>2.429.413.880</b>	<b>1.119.413.880</b>	<b>1.310.000.000</b>	<b>2.429.413.880</b>	<b>0</b>	<b>0</b>
						<b>1.310.000.000</b>

## XIV LEGISLATURA - DISEGNI DI LEGGE E RELAZIONI - DOCUMENTI

	G E S T I O N E D E I R E S I D U I					T O T A L E R E S I D U I al 31/12/1995
	Residui iniziali	Residui riscossi	Residui da riscuotere	Residui totali	Variazioni in +	
<b>TITOLO II: ALTRE ENTRATE</b>						
Categoria 6*: Entrate derivanti dalla vendita di beni e prestazioni di servizi						
Incasso vendita biglietti compreso abbonamenti	0	0	0	0	0	0
Proventi bouvette e giunghera	0	0	0	0	0	0
Proventi da pubblicazioni e programmi	0	0	0	0	0	0
Proventi da incisioni e trasmissioni RAI e TV	0	0	0	0	0	0
Proventi da vendita di materiali fuori uso	0	0	0	0	0	0
Proventi da vendita di pubblicità	3.700.000	3.700.000	0	3.700.000	0	0
Altri proventi e recupero spese di gestione	50.000.000	0	50.000.000	50.000.000	0	0
Proventi per sponsorizzazioni	0	0	0	0	0	0
<b>Totale categoria 6*</b>	<b>53.700.000</b>	<b>3.700.000</b>	<b>50.000.000</b>	<b>53.700.000</b>	<b>0</b>	<b>50.000.000</b>
<b>Categoria 7*: Redditi e proventi patrimoniali</b>						
Proventi per noleggio materiali teatrali	0	0	0	0	0	0
Interessi e premi su titoli	0	0	0	0	0	0
Interessi attivi su depositi e c/c bancari	0	0	0	0	0	0
Altri proventi mobiliari	0	0	0	0	0	0
<b>Totale categoria 7*</b>	<b>0</b>	<b>0</b>	<b>0</b>	<b>0</b>	<b>0</b>	<b>0</b>
<b>Categoria 8*: Poste correttive e compensative di spese correnti</b>						
Rimborso servizio mensa	0	0	0	0	0	0
Recuperi diversi	0	0	0	0	0	0
Crediti per imposte e tasse	0	0	0	0	0	0
Crediti per I.V.A.	14.892.648	13.524.648	1.368.000	14.892.648	0	1.368.000
Rivalsa per contributi previdenziali	0	0	0	0	0	0
<b>Totale categoria 8*</b>	<b>14.892.648</b>	<b>13.524.648</b>	<b>1.368.000</b>	<b>14.892.648</b>	<b>0</b>	<b>1.368.000</b>
<b>Categoria 9*: Entrate non classificabili in altre voci</b>						
Varie	0	0	0	0	0	0
<b>Totale categoria 9*</b>	<b>0</b>	<b>0</b>	<b>0</b>	<b>0</b>	<b>0</b>	<b>0</b>
<b>Totale Titolo II</b>	<b>68.592.648</b>	<b>17.224.648</b>	<b>51.368.000</b>	<b>68.592.648</b>	<b>0</b>	<b>51.368.000</b>
<b>Totale Entrate correnti</b>	<b>2.498.006.528</b>	<b>1.136.638.528</b>	<b>1.361.368.000</b>	<b>2.498.006.528</b>	<b>0</b>	<b>1.361.368.000</b>





## XIV LEGISLATURA - DISEGNI DI LEGGE E RELAZIONI - DOCUMENTI

	G E S T I O N E D E I R E S I D U I				V a r i a z i o n i		T O T A L E R E S I D U I al 31/12/1995
	Residui iniziali	Residui riscossi	Residui da riscuotere	Residui totali	in +	in -	
Categoria 16 <sup>c</sup> : Trasferimenti da altri Enti del settore pubblico							
Trasferimenti da altri Enti del settore pubblico	0	0	0	0	0	0	0
Totale categoria 16 <sup>c</sup>	0	0	0	0	0	0	0
<u>Totale Titolo III</u>	932.670.500	0	932.670.500	932.670.500	0	0	932.670.500
<b>TITOLO IV: ACCENSIONE DI DEBITI</b>							
Categoria 17 <sup>c</sup> : Assunzione di mutui							
Assunzione di mutui	0	0	0	0	0	0	0
Totale categoria 17 <sup>c</sup>	0	0	0	0	0	0	0
Categoria 18 <sup>c</sup> : Assunzione di altri debiti finanziari							
Anticipazioni bancarie	0	0	0	0	0	0	0
Totale categoria 18 <sup>c</sup>	0	0	0	0	0	0	0
<u>Totale Titolo IV</u>	0	0	0	0	0	0	0
<b>TITOLO V: Partite di giro</b>							
Categoria 19 <sup>c</sup> : Partite di giro							
Ritenute	104.484.649	2.116.949	102.367.700	104.484.649	0	0	102.367.700
Personale	80.664.445	13.880.000	66.784.445	80.664.445	0	0	66.784.445
Diverse	487.203.759	431.150.092	56.053.667	487.203.759	0	0	56.053.667
Totale categoria 19 <sup>c</sup>	672.352.853	447.147.041	225.205.812	672.352.853	0	0	225.205.812
<u>Totale Titolo V</u>	672.352.853	447.147.041	225.205.812	672.352.853	0	0	225.205.812

## XIV LEGISLATURA - DISEGNI DI LEGGE E RELAZIONI - DOCUMENTI

## RIEPILOGO DEI TITOLI

	G E S T I O N E D E I R E S I D U I				V A R I A Z I O N I		T O T A L E R E S I D U I al 31/12/1995
	Residui iniziali	Residui riscossi	Residui da riscuotere	Residui totali	Variazioni in +	Variazioni in -	
TITOLO I : Entrate derivanti da trasferimenti correnti	2.429.413.880	1.119.413.880	1.310.000.000	2.429.413.880	0	0	1.310.000.000
TITOLO II : Altre entrate	68.592.648	17.224.648	51.368.000	68.592.648	0	0	51.368.000
TITOLO III: Entrate in conto capitali	932.670.500	0	932.670.500	932.670.500	0	0	932.670.500
TITOLO IV : Accensione di debiti	0	0	0	0	0	0	0
TITOLO V : Partite di giro	672.352.853	447.147.041	225.205.812	672.352.853	0	0	225.205.812
Totale delle Entrate	4.103.029.881	1.583.785.569	2.519.244.312	4.103.029.881	0	0	2.519.244.312

XIV LEGISLATURA - DISEGNI DI LEGGE E RELAZIONI - DOCUMENTI

50.000.000 73.000.000+ 163.000.000 162.934.980 0 162.934.980 65.020- 0  
 Pagamento imposta spettacolo e P.D.  
 TEATRO DI SAN CARLO  
 ENTE AUTONOMO

RENDICONTO FINANZIARIO 1995

P A R T E II - U S C I T E - R E S I D U I

	G E S T I O N E D E I R E S I D U I				T O T A L E	
	Residui iniziali	Residui pagati	Residui da pagare	Residui totali	Variazioni in +	Variazioni in -
	0	0	0	0	0	0
	5.000.000	5.000.000	0	5.000.000	0	0
	0	0	0	0	0	0
	5.000.000	5.000.000	0	5.000.000	0	0
<b>TITOLO I: SPESE CORRENTI</b>						
Categoria 1': Spese per gli organi dell'Ente						
Compensi e indennità agli Organi di Amministrazione:						
a) - Sovrintendente						
b) - Consiglio di Amministrazione						
Compensi e indennità di missione al Collegio dei Revisori dei Conti						
Totale categoria 1'						
Categoria 2': Oneri per il personale dipendente e per quello scritturato						
Personale dipendente:						
a) - Stipendi e assegni fissi al personale amministr. e subal.						
b) - Stipendi e assegni fissi al personale amministr. e subal. a tempo determinato						
c) - Stipendi e assegni fissi al personale artistico						
d) - Stipendi e assegni fissi al personale artistico a tempo determinato						
e) - Stipendi e assegni fissi al personale tecnico						
f) - Stipendi e assegni fissi al personale tecnico a tempo determinato						
g) - Compensi per lavoro straordinario						
h) - Premi ed altre indennità previste dal C.C.N.L.						
i) - Indennità e rimborso spese di trasporto per missioni all'interno						
k) - Indennità e rimborso spese di trasporto per missioni all'estero						
l) - Interventi assistenziali in favore del personale in servizio e in quiescenza						
l) - Assicurazione I.N.A.I.L. a carico dell'Ente per il personale in servizio						
Totale personale dipendente						

TITOLO I: SPESE CORRENTI

Categoria 1': Spese per gli organi dell'Ente

Compensi e indennità agli Organi di Amministrazione:

a) - Sovrintendente

b) - Consiglio di Amministrazione

Compensi e indennità di missione al Collegio dei Revisori dei Conti

Totale categoria 1'

Categoria 2': Oneri per il personale dipendente e per quello scritturato

Personale dipendente:

a) - Stipendi e assegni fissi al personale amministr. e subal.

b) - Stipendi e assegni fissi al personale amministr. e subal. a tempo determinato

c) - Stipendi e assegni fissi al personale artistico

d) - Stipendi e assegni fissi al personale artistico a tempo determinato

e) - Stipendi e assegni fissi al personale tecnico

f) - Stipendi e assegni fissi al personale tecnico a tempo determinato

g) - Compensi per lavoro straordinario

h) - Premi ed altre indennità previste dal C.C.N.L.

i) - Indennità e rimborso spese di trasporto per missioni all'interno

k) - Indennità e rimborso spese di trasporto per missioni all'estero

l) - Interventi assistenziali in favore del personale in servizio e in quiescenza

l) - Assicurazione I.N.A.I.L. a carico dell'Ente per il personale in servizio

Totale personale dipendente

XIV LEGISLATURA - DISEGNI DI LEGGE E RELAZIONI - DOCUMENTI

	G E S T I O N E D E I R E S I D U I			V a r i a z i o n i		T O T A L E R E S I D U I al 31/12/1995
	Residui iniziali	Residui pagati	Residui da pagare	Residui totali	in +	
Personale scritturato:	0	0	0	0	0	0
a) - Artisti primari	35.000.000	35.000.000	0	35.000.000	0	0
b) - Direttori di orchestra	0	0	0	0	0	0
c) - Registi	0	0	0	0	0	0
d) - Solisti e Complessi	296.169.724	113.000.000	183.169.724	296.169.724	0	183.169.724
e) - Coreografi	99.870.000	99.870.000	0	99.870.000	0	0
f) - Bozzetti e figurini	2.765.660	2.765.660	0	2.765.660	0	0
g) - Rimborsio spese viaggio	37.527.080	37.527.080	0	37.527.080	0	0
h) - Altri rimborsi	7.000.000	7.000.000	0	7.000.000	0	0
i) - Oneri previdenziali e assistenziali a carico dell'Ente per il Personale scritturato	37.488.620	37.488.620	0	37.488.620	0	0
<b>Totale Personale scritturato</b>	<b>515.821.084</b>	<b>332.651.360</b>	<b>183.169.724</b>	<b>515.821.084</b>	<b>0</b>	<b>183.169.724</b>
<b>Totale categoria 2'</b>	<b>2.666.282.293</b>	<b>2.413.011.490</b>	<b>253.270.803</b>	<b>2.666.282.293</b>	<b>0</b>	<b>253.270.803</b>
Categorìa 3': Spese per l'acquisto di beni di consumo e di servizi						
Nolo costumi	58.500.000	58.500.000	0	58.500.000	0	0
Nolo parrucche	122.269.600	120.730.000	1.539.600	122.269.600	0	1.539.600
Nolo calzature	800.000	800.000	0	800.000	0	0
Nolo attrezzi	17.300.000	15.300.000	2.000.000	17.300.000	0	2.000.000
Nolo scene	571.724.500	216.224.500	355.500.000	571.724.500	0	355.500.000
Nolo mobili	0	0	0	0	0	0
Nolo animali	0	0	0	0	0	0
Materiale vario per allestimento scenico	5.250.000	5.250.000	0	5.250.000	0	0
Allestimento materiale musicale opere nuove	0	0	0	0	0	0
Trasporto materiali	51.023.934	50.226.434	797.500	51.023.934	0	797.500
Compensi a bozzettisti per messa a punto allestimenti e noli	0	0	0	0	0	0
Pagamento imposta spettacolo e P.D.	12.130.718	12.130.718	0	12.130.718	0	0
Nolo musiche e diritti di autore	12.542.125	12.542.125	0	12.542.125	0	0
Propaganda e pubblicità	19.632.500	19.632.500	0	19.632.500	0	0
Stampa e affissione manifesti	1.460.000	1.460.000	0	1.460.000	0	0
Stampa programmi	9.814.200	9.814.200	0	9.814.200	0	0
Stampa e punzonatura biglietti	945.000	945.000	0	945.000	0	0
Nolo strumenti	1.200.000	1.200.000	0	1.200.000	0	0
Pulizia sala e locali annessi	77.019.609	37.716.666	39.302.943	77.019.609	0	39.302.943
Riscaldamento	8.469.690	8.469.690	0	8.469.690	0	0
Assicurazione R.C. verso terzi	0	0	0	0	0	0
Spese per addebbatura tuitro	0	0	0	0	0	0
Spese per concorsi	0	0	0	0	0	0
Materiale fotografico e fotostatico	1.635.520	1.635.520	0	1.635.520	0	0
Materiale vario di consumo e diverse	76.578.336	76.578.336	0	76.578.336	0	0
Forza motrice e imposta di fabbricazione	0	0	0	0	0	0
Illuminazione ed effetti di luce materiale compreso	0	0	0	0	0	0
Spese per guardin medici	21.220.000	21.220.000	0	21.220.000	0	0
Spese non classificabili in altre voci	0	0	0	0	0	0
Spese per indennità al personale in missione	0	0	0	0	0	0
Spese per locali scenografici e allestimenti scenici	0	0	0	0	0	0
Spese per orologi e giudizi	1.950.000	1.950.000	0	1.950.000	0	0
Spese postali e telegrafiche	0	0	0	0	0	0
Servizio Vigilanza Spettacoli	63.038.500	63.038.500	0	63.038.500	0	0

XIV LEGISLATURA - DISEGNI DI LEGGE E RELAZIONI - DOCUMENTI

	G E S T I O N E D E I R E S I D U I			R E S I D U I		T O T A L E R E S I D U I al 31/12/1995
	Residui iniziali	Residui pagati	Residui da pagare	Residui totali	Variazioni in +	
Spese telefoniche	3.202.322	3.202.322	0	3.202.322	0	0
Spese per stampati e cancelleria	3.241.301	3.241.301	0	3.241.301	0	0
Spese per bolli e bolli	3.000	3.000	0	3.000	0	0
Spese per giornali e riviste	394.400	394.400	0	394.400	0	0
Spese per illuminazione e F.M. uffici	0	0	0	0	0	0
Spese per servizio auto proprietà Ente	5.356.300	5.356.300	0	5.356.300	0	0
Controlli smitarsi	0	0	0	0	0	0
Spese varie di amministrazione	73.529.550	73.529.550	0	73.529.550	0	0
Contributo associativo AGIS	0	0	0	0	0	0
Servizio autonoleggio	1.500.000	1.500.000	0	1.500.000	0	0
Spese varie di rappresentanza	0	0	0	0	0	0
Assicurazione incendio Teatro e locali annessi	0	0	0	0	0	0
Tributi locali	0	0	0	0	0	0
Manutenzione ordinaria	221.175.760	221.175.760	14.009.500	235.185.260	0	14.009.500
Archivio e bibliotecca	0	0	0	0	0	0
Concorsi	0	0	0	0	0	0
Concerti nelle scuole	0	0	0	0	0	0
Iniziative culturali	0	0	0	0	0	0
Commissioni di lettura	0	0	0	0	0	0
<b>Totale categoria 3</b>	<b>1.456.816.365</b>	<b>1.043.666.822</b>	<b>413.149.543</b>	<b>1.456.816.365</b>	<b>0</b>	<b>413.149.543</b>
<b>Categoria 4: Oneri finanziari</b>						
Interessi passivi	1.689.605.497	422.462.758	1.267.142.739	1.689.605.497	0	1.267.142.739
<b>Totale categoria 4</b>	<b>1.689.605.497</b>	<b>422.462.758</b>	<b>1.267.142.739</b>	<b>1.689.605.497</b>	<b>0</b>	<b>1.267.142.739</b>
<b>Categoria 5: Oneri tributari</b>						
Pagamento I.V.A.	76.888.062	65.110.563	11.777.499	76.888.062	0	11.777.499
<b>Totale categoria 5</b>	<b>76.888.062</b>	<b>65.110.563</b>	<b>11.777.499</b>	<b>76.888.062</b>	<b>0</b>	<b>11.777.499</b>
<b>Categoria 6: Poste correttive e compensative di entrate correnti</b>						
Poste correttive e compensative di entrate correnti	0	0	0	0	0	0
<b>Totale categoria 6</b>	<b>0</b>	<b>0</b>	<b>0</b>	<b>0</b>	<b>0</b>	<b>0</b>
<b>Categoria 7: Spese non classificabili in altre voci</b>						
Spese non classificabili in altre voci	0	0	0	0	0	0
<b>Totale categoria 7</b>	<b>0</b>	<b>0</b>	<b>0</b>	<b>0</b>	<b>0</b>	<b>0</b>
<b>Categoria 8: Fondo di riserva</b>						
Fondo di riserva	0	0	0	0	0	0
<b>Totale categoria 8</b>	<b>0</b>	<b>0</b>	<b>0</b>	<b>0</b>	<b>0</b>	<b>0</b>
<b>Totale Titolo I</b>	<b>5.894.592.217</b>	<b>3.949.251.633</b>	<b>1.945.340.584</b>	<b>5.894.592.217</b>	<b>0</b>	<b>1.945.340.584</b>

XIV LEGISLATURA - DISEGNI DI LEGGE E RELAZIONI - DOCUMENTI

	G E S T I O N E D E I R E S I D U I			R E S I D U I		T O T A L E R E S I D U I 31/12/1995
	Residui iniziali	Residui pagati	Residui da pagare	Residui totali	Variazioni in +	
<b>TITOLO II: SPESE IN CONTO CAPITALE</b>						
<b>Categoria 9<sup>o</sup>: Acquisto di immobilizzazioni tecniche:</b>						
Acquisto scene	112.196.000	112.196.000	0	112.196.000	0	0
Materiale per allestimento scenico	0	0	0	0	0	0
Materiale per la scenografia	0	0	0	0	0	0
Acquisto costumi	144.820.140	144.820.140	0	144.820.140	0	0
Materiale per confezioni costumi	0	0	0	0	0	0
Attrezzi	4.850.000	4.850.000	0	4.850.000	0	0
Varie	0	0	0	0	0	0
Acquisto tappezzeria	94.076.498	94.076.498	0	94.076.498	0	0
Acquisto materiale elettrico	17.716.017	17.716.017	0	17.716.017	0	0
Acquisto vestiario	0	0	0	0	0	0
Acquisto mobili di ufficio	0	0	0	0	0	0
Acquisto macchine di ufficio	39.800.000	39.800.000	0	39.800.000	0	0
Acquisto macchine di riscaldamento e condizionatori di aria	0	0	0	0	0	0
Acquisto apparecchi riscaldamento e condizionatori di aria	0	0	0	0	0	0
Materiale per la registrazione	0	0	0	0	0	0
Acquisto strumenti musicali	0	0	0	0	0	0
Acquisto autovetture e automazzi	0	0	0	0	0	0
Acquisto libri e riviste	2.265.000	2.025.000	240.000	2.265.000	0	240.000
Acquisto materiale musicale	0	0	0	0	0	0
Acquisto macchine utensili	3.992.436	3.992.436	0	3.992.436	0	0
Varie patrimoniali	10.100.000	10.100.000	0	10.100.000	0	0
Depositi cauzionali	0	0	0	0	0	0
<b>Totale categoria 9<sup>o</sup></b>	<b>430.016.091</b>	<b>429.776.091</b>	<b>240.000</b>	<b>430.016.091</b>	<b>0</b>	<b>240.000</b>
<b>Categoria 10<sup>o</sup>: Acquisto titoli di credito ed altri valori</b>						
Acquisto titoli di credito emessi o garantiti dallo Stato	0	0	0	0	0	0
Acquisto altri titoli di credito	0	0	0	0	0	0
<b>Totale categoria 10<sup>o</sup></b>	<b>0</b>	<b>0</b>	<b>0</b>	<b>0</b>	<b>0</b>	<b>0</b>
<b>Categoria 11<sup>o</sup>: Concessione di crediti e anticipazioni</b>						
Concessioni di crediti e anticipazioni	0	0	0	0	0	0
<b>Totale categoria 11<sup>o</sup></b>	<b>0</b>	<b>0</b>	<b>0</b>	<b>0</b>	<b>0</b>	<b>0</b>
<b>Categoria 12<sup>o</sup>: Indennità di anzianità e similari al Personale</b>						
cessato dal servizio						
Indennità di anzianità e similari al Personale	952.226	195.264	756.962	952.226	0	756.962
cessato dal servizio						
<b>Totale categoria 12<sup>o</sup></b>	<b>952.226</b>	<b>195.264</b>	<b>756.962</b>	<b>952.226</b>	<b>0</b>	<b>756.962</b>
<b>Totale Titolo II</b>	<b>430.968.317</b>	<b>429.971.355</b>	<b>996.962</b>	<b>430.968.317</b>	<b>0</b>	<b>996.962</b>

XIV LEGISLATURA - DISEGNI DI LEGGE E RELAZIONI - DOCUMENTI

	G E S T I O N E D E I R E S I D U I				T O T A L E	
	Residui iniziali	Residui pagati	Residui da pagare	Residui totali	Variazioni in +	Variazioni in -
<b>TITOLO III: RIMBORSI</b>						
<b>Categoria 13<sup>o</sup>: Rimborso mutui</b>						
Rimborso mutui	0	0	0	0	0	0
Totale categoria 13 <sup>o</sup>	0	0	0	0	0	0
<b>Categoria 14<sup>o</sup>: Rimborso di anticipazioni passive</b>						
Rimborso di anticipazioni passive	0	0	0	0	0	0
Totale categoria 14 <sup>o</sup>	0	0	0	0	0	0
<b>Categoria 15<sup>o</sup>: Estinzione di debiti diversi</b>						
Estinzione di debiti diversi	0	0	0	0	0	0
Totale categoria 15 <sup>o</sup>	0	0	0	0	0	0
<b>Totale Titolo III</b>	0	0	0	0	0	0
<b>TITOLO IV: PARTITE DI GIRO</b>						
<b>Categoria 16<sup>o</sup>: Spese aventi natura di partite di giro</b>						
Ritenute	1.384.062.849	1.383.156.980	905.869	1.384.062.849	0	905.869
Personale	1.437.000	1.437.000	0	1.437.000	0	0
Diverse	5.913.186.185	2.764.867.912	3.148.318.273	5.913.186.185	0	3.148.318.273
Totale categoria 16 <sup>o</sup>	7.298.686.034	4.149.461.892	3.149.224.142	7.298.686.034	0	3.149.224.142
<b>Totale Titolo IV</b>	7.298.686.034	4.149.461.892	3.149.224.142	7.298.686.034	0	3.149.224.142

## XIV LEGISLATURA - DISEGNI DI LEGGE E RELAZIONI - DOCUMENTI

## RIEPILOGO DEI TITOLI

	G E S T I O N E D E I R E S I D U I				V a r i a z i o n i		T O T A L E R E S I D U I al 31/12/1995
	Residui iniziali	Residui pagati	Residui da pagare	Residui totali	in +	in -	
<u>TITOLO I : Spese correnti</u>	5.894.592.217	3.949.251.633	1.945.340.584	5.894.592.217	0	0	1.945.340.584
<u>TITOLO II : Spese in conto capitale</u>	430.968.317	429.971.355	996.962	430.968.317	0	0	996.962
<u>TITOLO III: Rimborsi</u>	0	0	0	0	0	0	0
<u>TITOLO IV : Uscite per partite di giro</u>	7.298.686.034	4.149.461.892	3.149.224.142	7.298.686.034	0	0	3.149.224.142
<u>Totale delle Uscite</u>	13.624.246.568	8.528.684.880	5.095.561.688	13.624.246.568	0	0	5.095.561.688



XIV LEGISLATURA - DISEGNI DI LEGGE E RELAZIONI - DOCUMENTI

RENDICONTO FINANZIARIO 1995

P A R T E I - E N T R A T A - C O M P E T E N Z A

	G E S T I O N E D E L L A C O M P E T E N Z A						T O T A L E R E S I D U I al 31/12/1995
	Previsioni iniziali	Variazioni in + o in -	Previsioni definitive	S o m m e riscosse	S o m m e da riscuotere	Totali accertati	
<b>TITOLO I: ENTRATE DERIVANTI DA TRASFERIMENTI CORRENTI</b>							
<u>Avanzo di Amministrazione, Esercizio precedente</u>							
Categoria 1 <sup>o</sup> : Trasferimenti da parte dello Stato							
Contributo ordinario	35.025.000.000	178.235.700-	34.846.764.300	33.816.764.300	1.030.174.900	34.846.939.200	174.900+
Contributo straordinario	0	390.895.400+	390.895.400	0	390.895.400	390.895.400	0
Contributo Integrativo	400.000.000	503.133.750+	903.133.750	903.133.750	0	903.133.750	0
Contributo per attività estera	0	0	0	0	0	0	0
<b>Totale categoria 1<sup>o</sup></b>	<b>35.425.000.000</b>	<b>715.793.450+</b>	<b>36.140.793.450</b>	<b>34.719.898.050</b>	<b>1.421.070.300</b>	<b>36.140.968.350</b>	<b>174.900+</b>
Categoria 2 <sup>o</sup> : Trasferimenti da parte della Regione							
Contributo ordinario	1.800.000.000	300.000.000+	2.100.000.000	2.100.000.000	0	2.100.000.000	0
Contributo straordinario	400.000.000	400.000.000-	0	0	0	0	0
<b>Totale categoria 2<sup>o</sup></b>	<b>2.200.000.000</b>	<b>100.000.000-</b>	<b>2.100.000.000</b>	<b>2.100.000.000</b>	<b>0</b>	<b>2.100.000.000</b>	<b>0</b>
Categoria 3 <sup>o</sup> : Trasferimenti da parte dei Comuni e delle Provincie							
Comune di Napoli: contributo ordinario	1.000.000.000	0	1.000.000.000	1.000.000.000	0	1.000.000.000	0
Amministrazione Provinciale: contributo ordinario	0	0	0	0	0	0	0
Comune di Napoli: contributo straordinario	0	0	0	0	0	0	0
Amministrazione Provinciale: contributo straordinario	0	0	0	0	0	0	0
<b>Totale categoria 3<sup>o</sup></b>	<b>1.000.000.000</b>	<b>0</b>	<b>1.000.000.000</b>	<b>1.000.000.000</b>	<b>0</b>	<b>1.000.000.000</b>	<b>0</b>
Categoria 4 <sup>o</sup> : Trasferimenti da parte di altri Enti pubblici, Associazioni, ed altri							
Camera di Commercio	40.000.000	40.000.000+	80.000.000	80.000.000	0	80.000.000	0
Banco di Napoli	735.000.000	735.000.000-	0	0	0	0	0
Cerimoniale della Repubblica	0	0	0	0	0	0	0
<b>Totale categoria 4<sup>o</sup></b>	<b>775.000.000</b>	<b>695.000.000</b>	<b>80.000.000</b>	<b>80.000.000</b>	<b>0</b>	<b>80.000.000</b>	<b>0</b>
Categoria 5 <sup>o</sup> : Proventi per attività decentrata c/terzi e finalizzati							
<b>Totale categoria 5<sup>o</sup></b>	<b>0</b>	<b>0</b>	<b>0</b>	<b>0</b>	<b>0</b>	<b>0</b>	<b>0</b>
<b>Totale Titolo I</b>	<b>39.400.000.000</b>	<b>79.206.550-</b>	<b>39.320.793.450</b>	<b>37.899.898.050</b>	<b>1.421.070.300</b>	<b>39.320.968.350</b>	<b>174.900+</b>

XIV LEGISLATURA - DISEGNI DI LEGGE E RELAZIONI - DOCUMENTI

	G E S T I O N E D E L L A C O M P E T E N Z A				Differenze rispetto alle previsioni (in + o in -)	T o t a l i a c c e r t a t i	T O T A L E R E S I D U I al 31/12/1995
	Previsioni iniziali	Variazioni in + o in -	Previsioni definitive	S o m m e r i s c o s s e			
<b>TITOLO II: ALTRE ENTRATE</b>							
<b>Categoria 6*: Entrate derivanti dalla vendita di beni e prestazioni di servizi</b>							
Incasso vendita biglietti compreso abbonamenti	4.630.000.000	605.557.355+	5.235.557.355	5.235.557.355	0	5.235.557.355	0
Proventi bouvette e guardaboni	10.000.000	2.727.105-	7.272.895	7.272.895	0	7.272.895	0
Proventi da pubblicazioni e programmi	45.000.000	20.707.261+	65.707.261	65.707.261	0	65.707.261	0
Proventi da incisioni e trasmissioni RAI e TV	0	55.000.000+	55.000.000	20.000.000	35.000.000	55.000.000	35.000.000
Proventi da vendita di materiali fuori uso	0	0	0	0	0	0	0
Proventi da vendita di pubblicità	75.000.000	62.079.542+	137.079.542	102.579.542	34.500.000	137.079.542	34.500.000
Prestazioni di servizi vari	40.000.000	88.600.000+	128.600.000	103.800.000	24.800.000	128.600.000	24.800.000
Prestazioni per sponsorizzazioni	0	0	0	0	0	0	0
<b>Totale categoria 6**</b>	<b>4.800.000.000</b>	<b>829.217.053+</b>	<b>5.629.217.053</b>	<b>5.534.917.053</b>	<b>94.300.000</b>	<b>5.629.217.053</b>	<b>94.300.000</b>
<b>Categoria 7*: Redditi e proventi patrimoniali</b>							
Proventi per nolo materiale teatrale	0	279.130.000+	279.130.000	83.550.000	195.640.000	279.130.000	195.640.000
Interessi e premi su fondi titoli	0	2.001.290+	2.001.290	2.001.290	0	2.001.290	0
Interessi attivi su depositi e c/c bancari	0	0	0	0	0	0	0
Interessi attivi su incasso IVA a credito	0	17.258.000+	17.258.000	0	17.258.000	17.258.000	17.258.000
<b>Totale categoria 7**</b>	<b>0</b>	<b>298.449.250+</b>	<b>298.449.250</b>	<b>85.551.250</b>	<b>212.898.000</b>	<b>298.449.250</b>	<b>212.898.000</b>
<b>Categoria 8*: Poste correttive e compensative di spese correnti</b>							
Recupero spese di gestione diverse	200.000.000	227.271.000+	427.271.000	437.294.195	15.016.806	452.311.001	15.016.806
Rivalsa per contributi previdenziale	0	0	0	0	0	0	0
Crediti per IVA	2.000.000.000	0	2.000.000.000	920.049.770	49.182.794	969.232.564	49.182.794
Rimborsi dall'Erario per imposte e tasse	0	0	0	0	502.470.000	502.470.000	502.470.000
<b>Totale categoria 8**</b>	<b>2.200.000.000</b>	<b>252.311.001+</b>	<b>2.427.271.000</b>	<b>1.357.343.965</b>	<b>966.669.600</b>	<b>2.324.013.565</b>	<b>966.669.600</b>
<b>Categoria 9*: Entrate non classificabili in altre voci</b>							
Entrate eventuali-Entrate per 'Tounee'	0	847.163.800+	847.163.800	847.163.800	0	847.163.800	0
<b>Totale categoria 9**</b>	<b>0</b>	<b>847.163.800+</b>	<b>847.163.800</b>	<b>847.163.800</b>	<b>0</b>	<b>847.163.800</b>	<b>0</b>
<b>Totale Titolo II</b>	<b>7.000.000.000</b>	<b>2.202.101.103+</b>	<b>9.202.101.103</b>	<b>7.824.976.068</b>	<b>1.273.867.600</b>	<b>9.098.843.668</b>	<b>1.273.867.600</b>
<b>Totale Entrate correnti</b>	<b>46.400.000.000</b>	<b>2.122.894.553+</b>	<b>48.522.894.553</b>	<b>45.724.874.118</b>	<b>2.694.937.900</b>	<b>48.419.812.018</b>	<b>2.694.937.900</b>

XIV LEGISLATURA - DISEGNI DI LEGGE E RELAZIONI - DOCUMENTI

	GESTIONE DELLA COMPETENZA					Differenze rispetto alle previsioni (in + o in -)	Totali accertati	T O T A L E R E S I D U I al 31/12/1995
	Previsioni iniziali	Variazioni in + o in -	Previsioni definitive	S o m m e riscosse	S o m m e da riscuotere			
0	0	0	0	0	0	0	0	0
0	672.269+	672.269	672.269	0	0	672.269	0	0
0	0	0	0	0	0	0	0	0
0	0	0	0	0	0	0	0	0
0	0	0	0	0	0	0	0	0
0	0	0	0	0	0	0	0	0
0	0	0	0	0	0	0	0	0
0	0	0	0	0	0	0	0	0
0	672.269+	672.269	672.269	0	0	672.269	0	0
Totale categoria 10								
Categorìa 11: Riscossione di crediti								
0	0	0	0	0	0	0	0	0
0	0	0	0	0	0	0	0	0
0	0	0	0	0	0	0	0	0
0	0	0	0	0	0	0	0	0
0	0	0	0	0	0	0	0	0
Totale categoria 11								
Categorìa 12: Realizzo valori mobiliari								
0	0	0	0	0	0	0	0	0
Riscossione di altri titoli di credito								
0	0	0	0	0	0	0	0	0
Totale categoria 12								
Categorìa 13: Trasferimenti dallo Stato								
Trasferimenti dallo Stato								
0	0	0	0	0	0	0	0	0
Totale categoria 13								
Categorìa 14: Trasferimenti dalle Regioni								
Trasferimenti dalle Regioni								
0	0	0	0	0	0	0	0	0
Totale categoria 14								
Categorìa 15: Trasferimenti da Comuni e Provincie								
Trasferimenti da Comuni e Provincie								
0	0	0	0	0	0	0	0	0
Totale categoria 15								

TITOLO III: ENTRATE IN CONTO CAPITALE

Categoria 10: Alienazioni di immobilizzazioni tecniche

Alienazioni macchine e mobili di ufficio  
 Alienazione allestimenti tecnici, costumi e attrezzi  
 Alienazione strumenti e materiale musicale  
 Alienazione tappezzerie e vestiario  
 Alienazione di automezzi  
 Alienazione diritti di riproduzione attività artistiche  
 Alienazione apparecchiature elettriche, audiovisive e vari  
 Alienazione patrimoniali non primum specificate

Totale categoria 10

Categorìa 11: Riscossione di crediti

Prelevamenti da depositi bancari  
 Riscossioni per polizze assicurative  
 Rimborso prestiti ed anticipazioni  
 Riscossione di crediti diversi - IVA richiesta a rimborso

Totale categoria 11

Categorìa 12: Realizzo valori mobiliari

Riscossione di altri titoli di credito

Totale categoria 12

Categorìa 13: Trasferimenti dallo Stato

Trasferimenti dallo Stato

Totale categoria 13

Categorìa 14: Trasferimenti dalle Regioni

Trasferimenti dalle Regioni

Totale categoria 14

Categorìa 15: Trasferimenti da Comuni e Provincie

Trasferimenti da Comuni e Provincie

Totale categoria 15

XIV LEGISLATURA - DISEGNI DI LEGGE E RELAZIONI - DOCUMENTI

	GESTIONE DELLA COMPETENZA					Differenze rispetto alle previsioni (in + o in -)	TOTALE RESIDUI al 31/12/1995
	Previsioni iniziali	Variazioni in + o in -	Previsioni definitive	Somme riscosse	Somme da riscuotere		
Categoria 16 <sup>~</sup> : Trasferimenti da altri Enti del settore pubblico	0	0	0	0	0	0	0
Trasferimenti da altri Enti del settore pubblico	0	0	0	0	0	0	0
Totale categoria 16 <sup>~</sup>	0	0	0	0	0	0	0
Totale Titolo III	0	672.269+	672.269	672.269	0	672.269	0
<b>TITOLO IV: ACCRESSIONE DI DEBITI</b>							
Categoria 17 <sup>~</sup> : Assunzione di mutui	0	0	0	0	0	0	0
Assunzione di mutui	0	0	0	0	0	0	0
Totale categoria 17 <sup>~</sup>	0	0	0	0	0	0	0
Categoria 18 <sup>~</sup> : Assunzione di altri debiti finanziari	0	7.200.000.000+	7.200.000.000	7.200.000.000	0	7.200.000.000	0
Anticipazioni bancarie	0	7.200.000.000+	7.200.000.000	7.200.000.000	0	7.200.000.000	0
Totale categoria 18 <sup>~</sup>	0	7.200.000.000+	7.200.000.000	7.200.000.000	0	7.200.000.000	0
Totale Titolo IV	0	7.200.000.000+	7.200.000.000	7.200.000.000	0	7.200.000.000	0
<b>TITOLO V: Partite di giro</b>							
Categoria 19 <sup>~</sup> : Partite di giro	11.000.000.000	50.000.000+	11.050.000.000	10.252.495.216	50.430	10.252.545.646	797.454.354-
Ritenute	500.000.000	35.000.000+	535.000.000	512.291.833	14.950.000	527.241.833	7.768.167-
Diverse	4.000.000.000	3.910.000.000+	7.910.000.000	7.333.523.242	653.310.106	7.986.833.348	456.833.349+
Totale categoria 19 <sup>~</sup>	15.500.000.000	3.615.000.000+	19.115.000.000	18.098.300.291	668.310.536	18.766.610.827	348.389.173-
Totale Titolo V	15.500.000.000	3.615.000.000+	19.115.000.000	18.098.300.291	668.310.536	18.766.610.827	348.389.173-

## XIV LEGISLATURA - DISEGNI DI LEGGE E RELAZIONI - DOCUMENTI

## RIEPILOGO DEI TITOLI

	G E S T I O N E D E L L A C O M P E T E N Z A					Differenze rispetto alle previsioni (in + o in -)	T O T A L E R E S I D U I al 31/12/1995
	Previsioni iniziali	Variazioni in + o in -	Previsioni definitive	S o m m e riscosse	S o m m e da riscuotere		
TITOLO I : Entrate derivanti da trasferimenti correnti	39.400.000.000	79.206.550-	39.320.793.450	37.899.898.050	1.421.070.300	39.320.968.350	174.900+ 1.421.070.300
TITOLO II : Altre entrate	7.000.000.000	2.202.101.103+	9.202.101.103	7.824.976.068	1.273.867.600	9.098.843.668	103.257.435- 1.273.867.600
TITOLO III: Entrate in conto capitale	0	672.269+	672.269	672.269	0	672.269	0 0
TITOLO IV : Accensione di debiti	0	7.200.000.000+	7.200.000.000	7.200.000.000	0	7.200.000.000	0 0
TITOLO V : Partite di giro	15.500.000.000	3.615.000.000+	19.115.000.000	18.098.300.291	668.310.536	18.766.610.827	348.389.173- 668.310.536
Totale delle Entrate	61.900.000.000	12.938.566.822+	74.838.566.822	71.023.846.678	3.363.248.436	74.387.095.114	451.471.708- 3.363.248.436
Disavanzo di Competenza						1.106.378.234	
Totale generale						75.493.473.348	

XIV LEGISLATURA - DISEGNI DI LEGGE E RELAZIONI - DOCUMENTI

RIUNIFICATO FINANZIARIO 1995

P A R T E II - U S C I T E - C O M P E N S A

	C E S T I O N E D E L L A C O M P E T E N Z A					Differenze rispetto alle previsioni (in + o in -)	T O T A L E R E S I D U I al 31/12/1995
	Previsioni iniziali	Variazioni in + o in -	Previsioni definitive	S o m m e pagate	S o m m e da pagare		
<b>TITOLO I: SPESE CORRENTI</b>							
Categoria 1 <sup>a</sup> : Spese per gli organi dell'Ente							
Compensi e indennità agli Organi di Amministrazione:							
a) - Sovrintendente	0		145.000.000	154.351.332	0	154.351.332	0
b) - Consiglio di Amministrazione	9.394.500-		8.605.500	8.605.500	0	8.605.500	0
Compensi e indennità di missione al Collegio dei Revisori dei Conti	16.000.000	1.721.000-	14.279.000	14.279.000	0	14.279.000	0
Totale categoria 1 <sup>a</sup>	171.000.000	11.115.500-	167.884.500	177.235.832	0	177.235.832	0
Categoria 2 <sup>a</sup> : Oneri per il personale dipendente e per quello scritturato. (vedi allegati)							
<b>Personale dipendente:</b>							
a) - Stipendi e assegni fissi al personale amministr. e subal.	2.430.000.000	0	2.430.000.000	2.221.170.510	62.801.986	2.283.972.496	62.801.986
b) - Stipendi e assegni fissi al personale amministr. e subal. a tempo determinato	288.000.000	0	288.000.000	377.750.878	9.690.289	387.441.167	9.690.289
c) - Stipendi e assegni fissi al personale artistico	14.501.500.000	0	14.501.500.000	12.738.401.037	345.195.027	13.103.596.064	345.195.027
d) - Stipendi e assegni fissi al personale artistico a tempo determinato	5.147.000.000	10.000.000+	5.157.000.000	6.037.252.523	201.635.453	6.238.887.976	201.635.453
e) - Stipendi e assegni fissi al personale tecnico	5.400.000.000	0	5.400.000.000	4.654.498.304	120.316.152	4.774.814.456	120.316.152
f) - Stipendi e assegni fissi al personale tecnico a tempo determinato	1.935.000.000	0	1.935.000.000	2.235.564.198	54.793.533	2.290.357.731	54.793.533
g) - Compensi per lavoro straordinario	0	0	0	0	0	0	0
h) - Premi assicurativo a copertura T.F.R.	0	0	0	0	679.154.000	679.154.000	679.154.000
i) - Indennità e rimborso spese di trasporto per missioni all'interno	0	0	0	0	0	0	0
k) - Indennità e rimborso spese di trasporto per missioni all'estero	0	0	0	0	0	0	0
l) - Interventi assistenziali in favore del personale in servizio e in quiescenza	2.259.000.000	16.405.090+	2.275.405.090	2.275.405.090	0	2.275.405.090	0
l) - Assicurazione I.N.A.I.L. a carico dell'Ente per il personale in servizio	210.000.000	139.743.273+	349.743.273	349.743.273	0	349.743.273	0
Totale Personale dipendente	32.170.500.000	166.148.353+	32.336.648.353	30.909.785.803	1.473.586.440	32.383.372.243	1.473.586.440

XIV LEGISLATURA - DISEGNI DI LEGGE E RELAZIONI - DOCUMENTI

	G E S T I O N E D E L L A C O M P E T E N Z A				Differenze rispetto alle previsioni (in + o in -)	T O T A L E R E S I D U I al 31/12/1995
	Previsioni iniziali	Variazioni in + o in -	Previsioni definitive	Somme pagate		
Personale scritturato:						
a) - Artisti primari	3.437.800.000	17.370.200-	3.420.429.800	3.420.429.800	0	0
b) - Direttori di orchestre	821.500.000	231.400.000+	1.052.900.000	1.052.900.000	0	0
c) - Registi	208.000.000	260.195.440+	468.195.440	468.195.440	0	0
d) - Solisti e Complessi	1.992.000.000	145.344.200-	1.846.655.800	1.846.655.800	0	391.500.000
e) - Coreografi	120.200.000	87.950.000+	196.930.000	196.930.000	0	11.220.000
f) - Bozzettisti e figurinisti	136.000.000	376.401.679+	512.401.679	512.401.679	0	0
g) - Rimborsi spese viaggio	150.000.000	50.365.730-	99.634.270	99.634.270	0	0
h) - Altri rimborsi	120.000.000	13.731.080-	106.268.920	106.268.920	0	8.800.000
i) - Oneri previdenziali e assistenziali a carico dell'Ente per il Personale scritturato	426.000.000	224.618.360+	650.618.360	580.618.360	40.163.464	40.163.464
Totale Personale scritturato	7.411.500.000	953.754.269+	8.365.254.269	7.883.734.269	451.683.464	451.683.464
Totale categoria 2 <sup>c</sup>	39.582.000.000	1.119.502.622+	40.701.502.622	38.793.520.072	1.925.269.904	1.925.269.904
Categoria 3 <sup>a</sup> : Spese per l'acquisto di beni di consumo e di servizi						
Nolo costumi	150.000.000	57.128.000-	92.872.000	92.872.000	0	0
Nolo parucche	100.000.000	7.215.000-	92.785.000	92.785.000	0	3.930.000
Nolo calzature	30.000.000	40.320.384+	70.320.384	64.654.000	5.666.386	5.666.386
Nolo attrezzi	50.000.000	1.870.000+	51.870.000	38.650.000	13.220.000	13.220.000
Nolo scene	200.000.000	175.000.000-	25.000.000	25.000.000	0	0
Nolo mobili	0	0	0	0	0	0
Nolo animali	0	1.200.000+	1.200.000	1.200.000	0	0
Materiale vario per allestimento scenico	20.000.000	4.133.552-	15.866.448	14.376.448	1.490.000	1.490.000
Allestimento materiale musicale opere nuove	0	0	0	0	0	0
Trasporto materiali	250.000.000	119.829.021+	369.829.021	369.829.021	0	0
Compensi a bozzettisti per messa a punto allestimenti e noli	0	0	0	0	0	0
Pagamento imposta spettacolo e P.D.	90.000.000	73.000.000+	163.000.000	162.934.980	65.070-	65.070-
Nolo musiche e diritti di autore	360.000.000	70.000.000+	430.000.000	423.308.510	1.409.800	1.409.800
Propaganda e pubblicità	120.000.000	57.552.113+	177.552.113	147.339.213	30.212.900	30.212.900
Stampa e affissione manifesti	36.000.000	2.659.000+	38.659.000	38.659.000	0	0
Stampa programmi	65.000.000	88.750.700+	153.750.700	124.220.500	29.530.200	29.530.200
Stampa e punzonatura biglietti	10.000.000	11.846.530+	21.846.530	21.021.530	825.000	825.000
Nolo strumenti	15.000.000	1.200.000-	13.800.000	12.300.000	1.500.000	1.500.000
Pulizia sala e locali annessi	60.000.000	34.839.418+	474.839.418	429.709.610	45.129.808	45.129.808
Riscaldamento	5.000.000	15.832.262+	75.832.262	75.226.950	605.272	605.272
Assicurazione R.C. verso terzi	0	142.733-	4.857.267	4.857.267	0	0
Spese per addebbatura teatro	35.000.000	0	29.646.450	29.646.450	0	0
Spese per concorsi	20.000.000	5.353.550-	67.698.769	64.695.641	2.993.128	2.993.128
Materiale fotografico e fotostatico	332.000.000	47.688.769+	64.698.769	64.695.641	34.414.720	34.414.720
Materiale vario di consumo e diverse	50.000.000	533.324.698+	865.324.698	851.288.201	31.782.763	31.782.763
Forza motrice e imposta di fabbricazione	15.000.000	73.050.519+	123.050.519	91.268.156	195.640	195.640
Illuminazione ed effetti di luce materiale compreso	25.000.000	509.316-	14.050.684	13.895.044	14.050.684	14.050.684
Spese per guardia medica	300.000.000	950.000+	25.950.000	25.950.000	0	0
Servizio vigilanza antincendio	0	66.888.810-	233.111.150	215.783.204	17.327.986	17.327.986







XIV LEGISLATURA - DISEGNI DI LEGGE E RELAZIONI - DOCUMENTI

	G E S T I O N E D E L L A C O M P E T E N Z A					Differenze rispetto alle previsioni (in + o in -)	T O T A L E R E S I D U I al 31/12/1995
	Previsioni iniziali	Variazioni in + o in -	Previsioni definitive	Somme pagate	Somme da pagare		
Categoria 11 <sup>~</sup> : Concessione di crediti e anticipazioni	0	0	0	0	0	0	0
Concessioni di crediti e anticipazioni	0	0	0	0	0	0	0
Totale categoria 11 <sup>~</sup>	0	0	0	0	0	0	0
Categoria 12 <sup>~</sup> : Indennità di anzianità e similari al Personale cessato dal servizio	0	0	0	0	0	0	0
Indennità di anzianità e similari al Personale cessato dal servizio	0	0	0	0	0	0	0
Totale categoria 12 <sup>~</sup>	0	0	0	0	0	0	0
<u>Totale Titolo II</u>	890.500.000	55.210.850-	825.289.150	815.289.150	10.000.000	825.289.150	10.000.000
<b>TITOLO III: RIMBORSI</b>							
Categoria 13 <sup>~</sup> : Rimborsamento mutui	0	0	0	0	0	0	0
Rimborsamento mutui	0	0	0	0	0	0	0
Totale categoria 13 <sup>~</sup>	0	0	0	0	0	0	0
Categoria 14 <sup>~</sup> : Rimborsamento di anticipazioni passive	0	0	0	0	0	0	0
Rimborsamento di anticipazioni passive	0	0	0	0	0	0	0
Totale categoria 14 <sup>~</sup>	0	0	0	0	0	0	0
<u>Totale Titolo III</u>	0	0	0	0	0	0	0
Categoria 15 <sup>~</sup> : Estinzione di debiti diversi	0	0	0	0	0	0	0
Estinzione di debiti diversi	0	0	0	0	0	0	0
Integrazione fondo quiescenza	0	0	0	0	0	0	0
Totale categoria 15 <sup>~</sup>	0	0	0	0	0	0	0
<u>Totale Titolo IV</u>	0	0	0	0	0	0	0
Categoria 16 <sup>~</sup> : Spese aventi natura di partite di giro	11.000.000.000	50.000.000+	11.050.000.000	8.867.916.603	1.384.629.043	10.252.545.646	1.384.629.043
Ritenute	500.000.000	35.000.000+	535.000.000	495.892.380	31.339.453	527.231.833	31.339.453
Personale	4.000.000.000	3.530.000.000+	7.530.000.000	4.920.211.109	3.066.622.239	7.956.833.348	3.066.622.239
Diverse	15.000.000.000	3.615.000.000+	19.115.000.000	14.284.020.092	4.482.590.735	18.766.610.827	4.482.590.735
Totale categoria 16 <sup>~</sup>	15.000.000.000	3.615.000.000+	19.115.000.000	14.284.020.092	4.482.590.735	18.766.610.827	4.482.590.735
<u>Totale Titolo IV</u>	15.000.000.000	3.615.000.000+	19.115.000.000	14.284.020.092	4.482.590.735	18.766.610.827	4.482.590.735

## XIV LEGISLATURA - DISEGNI DI LEGGE E RELAZIONI - DOCUMENTI

## RIEPILOGO DEI TITOLI

	G E S T I O N E D E L L A C O M P E T E N Z A					Differenze rispetto alle previsioni (in + o in -)	T O T A L E R E S I D U I al 31/12/1995
	Previsioni iniziali	Variazioni in + o in -	Previsioni definitive	S o m m e pagate	S o m m e da pagare		
TITOLO I : Spese correnti	45.519.500.000	3.278.979.808+	48.798.479.808	46.484.366.100	2.217.207.271	48.701.573.371	2.217.207.271
TITOLO II : Spese in conto capitale	890.500.000	55.210.850-	825.289.150	815.289.150	10.000.000	825.289.150	10.000.000
TITOLO III: Rimborsi	0	7.200.000.000+	7.200.000.000	7.200.000.000	0	7.200.000.000	0
TITOLO IV : Partite di giro	15.500.000.000	3.615.000.000+	19.115.000.000	14.284.020.092	4.832.590.735	18.766.610.827	4.482.590.735
Totale delle Uscite	61.900.000.000	14.038.768.958+	75.938.768.958	68.783.675.342	6.709.798.006	75.493.473.348	6.709.798.006



## XIV LEGISLATURA - DISEGNI DI LEGGE E RELAZIONI - DOCUMENTI

SITUAZIONE AMMINISTRATIVA

Consistenza della cassa all'inizio dell'esercizio: Istituto Tesoriere o Cassiere		L. 9.521.216.687+
Riscossioni:		
in conto competenza	L. 71.023.846.678	
in conto residui	L. 1.583.785.569	L. 72.607.632.247+
Pagamenti:		
in conto competenza	L. 68.783.675.342	
in conto residui	L. 8.528.684.880	L. 77.312.360.222-
Consistenza di Cassa alla fine dell'esercizio		L. 4.816.488.712+
Residui Attivi: degli esercizi precedenti dell'esercizio	L. 2.519.244.312 L. 3.363.248.436	L. 5.882.492.748+
Residui Passivi: degli esercizi precedenti	L. 5.095.561.688 L. 6.709.798.006	L. 11.805.359.694- L. 1.106.378.234-
Avanzo o disavanzo d'Amministrazione alla fine dell'esercizio		

## XIV LEGISLATURA - DISEGNI DI LEGGE E RELAZIONI - DOCUMENTI

		S I T U A Z I O N E P A T R I M O N I A L E A L 31 DICEMBRE 1995					
A T T I V O	Importi al 1/1/1995	Variazioni	Importi al 31/12/1995	P A S S I V O	Importi al 1/1/1995	Variazioni	Importi al 31/12/1995
<u>BENI MOBILI</u>							
1) Acquistati a tutto il 31/12/1994 dedotti quelli distrutti o posti fuori uso (come da elenco allegato), tutti regolarmente ammortizzati	0	0	0		0		
2) Variazioni: beni mobili acquistati nell'esercizio							
Scene	0	272.156.000+	0	Ammortamento dei beni mobili	0	825.289.150+	825.289.150
Materiale di allestimento scenico	0	0	0				
Materiale per la scenografia	0	0	0				
Acquisto costumi	0	359.004.800+	0				
Materiale per confezione costumi	0	656.500+	0				
Attrezzi	0	9.272.725+	0	<u>DEBITI</u>			
Tappezzeria	0	0	0				
Materiale elettrico e audiovisivo	0	120.858.216+	0	Indennita' di anzianita'	952.226	195.624-	756.962
Mobili d'ufficio	0	12.807.500+	0	Residui Passivi	13.623.294,342	1.818.691,610-	11.804.602,732
Macchine d'ufficio	0	17.056.347+	0				
Materiale per la registrazione	0	0	0				
Strumenti musicali	0	13.012.984+	0				
Materiali musicali	0	8.147.306+	0				
Macchine utensili	0	4.245.581+	0				
Varie patrimoniali	0	6.815.933+	0				
Acquisto apparecchi riscald. e cond. aria	0	0	825.289.150				
Acquisto Libri e riviste	0	1.257.258+	0				
<u>TITOLI</u>	19.757.500	0	19.757.500				
<u>CREDITI</u>							
Depositi cauzionali	0	0	0				
Ministero del Turismo e Spettacolo	0	0	0				
Residui attivi	4.083.272.381	1.779.462.867-	5.862.735.248				
<u>DISPONIBILITA'</u>							
Fondo di cassa	9.521.216.687	4.704.727.975-	4.816.488.712				
Totale attivo			11.524.270.610	Totale del passivo			12.630.648.844
Disavanzo patrimoniale al 31/12/1995			1.106.378.234				
Totale a pareggio			12.630.648.844				

## XIV LEGISLATURA - DISEGNI DI LEGGE E RELAZIONI - DOCUMENTI

CONTO ECONOMICO DELL'ESERCIZIO 1995PARTIE PRIMAENTRATE E SPESE FINANZIARIE CORRENTI

	<u>Importo</u>		<u>Importo</u>
<u>TITOLO I</u>		<u>TITOLO I</u>	
<u>Entrate derivanti da trasferimenti correnti</u>		<u>Spese Correnti</u>	
Categ. 1 - Trasferimenti da parte dello Stato	L. 36.140.968.350	Categ. 1 - Spesa per gli Organi dell'Ente	L. 177.235.832
Categ. 2 - Trasferimenti dalle Regioni	L. 2.100.000.000	Categ. 2 - Oneri per il personale dipendente	L. 31.922.073.627
Categ. 3 - Trasferimenti da parte di Comune e Province	L. 1.000.000.000	Categ. 3 - Oneri per il personale serale	L. 461.298.616
Categ. 4 - Trasferimenti da parte di altri Enti	L. 80.000.000	Categ. 4 - Oneri per il personale scritturato	L. 8.335.417.733
Categ. 5 - Proventi per attivita' decentrata, conto terzi e finalizzata	L. 0	Categ. 5 - Spese per l'acquisto di beni di consumo e di servizi	L. 5.014.776.105
<u>TITOLO II</u>			
<u>Altre Entrate</u>			
Categ. 6 - Entrate derivanti dalla vendita di beni e dalla prestazione di servizi	L. 5.629.217.053	Categ. 6 - Oneri Finanziari	L. 70.004.411
Categ. 7 - Redditi e proventi patrimoniali	L. 298.449.250	Categ. 7 - Oneri Tributari	L. 1.873.223.364
Categ. 8 - Poste correttive e compensative spese correnti	L. 2.324.013.565	Categ. 8 - Poste correttive e compensative entrate	L. 0
Categ. 9 - Entrate non classificabili in altre voci	L. 847.163.800	Categ. 9 - Spese non classificabili in altre voci	L. 847.543.683
<u>TOTALE PARTE PRIMA</u>	<u>L. 48.419.812.018</u>	<u>TOTALE PARTE PRIMA</u>	<u>L. 48.701.573.371</u>

## XIV LEGISLATURA - DISEGNI DI LEGGE E RELAZIONI - DOCUMENTI

PARTE SECONDACOMPONENTI CHE NON DANNO LUOGO A MOVIMENTI FINANZIARI

	<u>Importo</u>		<u>Importo</u>
A) Entrate accertate in precedenti esercizi di pertinenza dell'esercizio	L. 0	A) Spese di competenza, impegnate in esercizi precedenti	L. 1.135.374.000
B) Produzioni e movimenti interni	L. 0	B) Produzioni e movimenti interni	L. 0
C) Trasferimenti attivi in natura (obblazioni, lasciti e donazioni)	L. 0	C) Ammortamenti e deperimenti: Impianti, attrezzature e macchinari	L. 444.317.816
D) Variazioni patrimoniali straordinarie sopravvenienze attive insussistenze passive	L. 0 L. 0	D) Svalutazioni e deprezzamenti: Svalutazione crediti, titoli e deprezzamento impianti e macchine	L. 0 L. 0
E) Spese impegnate di competenza di successivi esercizi	L. 424.500.000	E) Accantonamenti per oneri presunti di competenza	L. 0
	<u>TOTALE PARTE SECONDA</u>	F) Quota dell'esercizio per l'adeguamento fondo trattamento di fine rapporto	L. 0
	L. 424.500.000	G) Variazioni patrimoniali straordinarie: sopravvenienze passive insussistenze passive	L. 0 L. 0
		H) Entrate accertate nell'esercizio di pertinenza di successivi esercizi	L. 0
	<u>TOTALE GENERALE</u> <u>dissavanzo economico</u>		<u>TOTALE GENERALE</u> <u>Avanzo economico</u>
	L. 48.844.312.018 L. 1.436.953.169		L. 50.281.265.187 L. 0
	<u>TOTALE A PARRECCHIO</u>		<u>TOTALE A PARRECCHIO</u>
	L. 50.281.265.187		L. 50.281.265.187





## XIV LEGISLATURA - DISEGNI DI LEGGE E RELAZIONI - DOCUMENTI

TITOLO IV		TITOLO IV	
ACCENSIONE DI PRESTITI		PARTITE DI GIRO	
Cat. 17~ Assunzione di mutui	L. 7.200.000.000	Cat.17~ Spese aventi natura di partite di giro	L. 18.766.610.827
Cat. 18~ Assunzione di altri debbiti finanziari	L. 7.200.000.000		L. 18.433.481.984
TOTALE TITOLO IV	L. 7.200.000.000	TOTALE TITOLO IV	L. 18.766.610.827
TITOLO V			
PARTITE DI GIRO			
Cat. 19~Entrate aventi natura di partite di giro	L. 18.766.610.827		
	L. 18.545.447.332		
TOTALE TITOLO V	L. 18.766.610.827		
TITOLO VI			
TITOLO VI			
TOTALE DELLE ENTRATE	L. 74.387.095.114	TOTALE DELLE SPESE	L. 77.312.360.222
DISAVANZO DI AMMINISTRAZIONE FONDO INIZIALE DI CASSA	L. 1.106.378.234	AVANZO DI AMMINISTRAZIONE	L. 0
TOTALE GENERALE	L. 75.493.473.348	TOTALE GENERALE	L. 77.312.360.222
Risultati differenziali:		Risultati differenziali:	
Disavanzo di competenza	L. 0	Avanzo di competenza	L. 0
Disavanzo di cassa	L. 0	Avanzo di cassa	L. 4.816.488.712
TOTALE A PAREGGIO	L. 75.493.473.348	TOTALE A PAREGGIO	L. 82.128.848.934

RIEPILOGO ATTIVITA' ARTISTICA ANNO 1995

	Numero recite	Numero presenze	Incasso netto
- Recite liriche	66	55.631	2.871.166.137
- Recite di balletto	71	27.974	1.087.804.979
- Concerti sinfonici (25 in decentramento)	46	27.399	675.624.649
- Concerti lirici ( 7 in decentramento)	7	649	2.846.514
- Concerti sinfonici corali	15	3.788	135.770.050
- Concerti corali (10 in decentramento)	13	2.912	33.245.882
- Concerti da camera e recitals	13	12.577	429.099.144
Totali	<u>231</u>	<u>130.930</u>	<u>5.235.557.355</u>

CONFRONTO CON I DATI DEGLI ESERCIZI PRECEDENTI

	Totale attività	Totale presenze
- Esercizio 1992	170	93.871
- Esercizio 1993	201	111.661
- Esercizio 1994	216	120.366
- Esercizio 1995	231	130.930

SITUAZIONE ABBONAMENTI STAGIONE LIRICA E DI BALLETTI

	Abbonamenti presenze	1993/94 quote	Abbonamenti presenze	1994/95 quote	Abbonamenti Presenze	1995/96 quote
- Turno A	774	63.090.663	984	81.919.794	905	80.005.250
- Turno B	668	34.499.852	787	41.154.384	752	48.316.350
- Turno A2	595	24.681.785	862	43.808.013	785	46.650.790
- Turno D	839	27.919.215	875	40.008.971	938	46.989.840
- Turno F	728	29.834.529	981	43.778.920	879	52.406.420
<b>Totali</b>	<b>3.604</b>	<b>180.026.044</b>	<b>4.489</b>	<b>250.670.082</b>	<b>4.259</b>	<b>274.368.650</b>

SITUAZIONE ABBONAMENTI STAGIONE SINFONICA

	Abbonamenti presenze	1993 quote	Abbonamenti presenze	1994 quote	Abbonamenti presenze	1995 quote
- Turno pomeridiana	1.052	31.447.543	1.161	38.055.354	975	33.270.027
- Turno serale	1.156	55.700.656	1.245	54.150.000	1.183	50.149.405
<b>Totali</b>	<b>2.208</b>	<b>87.148.199</b>	<b>2.406</b>	<b>92.205.354</b>	<b>2.158</b>	<b>83.419.432</b>

## R E C I T E L I R I C H E

	Numero recite	Numero presenze	Incasso netto
- Don Giovanni di W. A. Mozart	5	5.787	352.026.652
- Il Convitato di Pietra di G. Tritto	15	5.211	258.486.029
- I Capuleti e I Montecchi di V. Bellini	5	4.875	257.344.266
- La Figlia del Mago di L. Ferrero	10	8.625	113.487.750
- Tosca di G. Puccini	8	7.224	463.470.006
- La Traviata di G. Verdi	3	3.783	291.385.964
- Elisir d'Amore di G. Donizetti	5	5.481	316.149.485
- Il Maestro di Cappella-Voce Umana e Telefono	5	4.703	238.438.929
- Il Matrimonio Segreto di D. Cimarosa	5	4.908	256.456.471
- Lohengrin di R. Wagner	5	5.034	323.920.585
<b>Totale Recite Liriche</b>	<b>66</b>	<b>55.631</b>	<b>2.871.166.137</b>

Don Giovanni di W.A.Mozart

- 31 gennaio	1	1.128	90.920.295
- 3 febbraio	1	1.104	67.127.725
- 5 febbraio	1	1.186	72.096.350
- 9 febbraio	1	1.156	47.636.310
- 11 febbraio	1	1.213	74.245.972
<b>Totale</b>	<b>5</b>	<b>5.787</b>	<b>352.026.652</b>

Il Convitato di Pietra di G. Tritto

- 1 febbraio	1	323	24.784.636
- 2 febbraio	1	325	24.961.628
- 4 febbraio	1	343	26.554.556
- 7 febbraio	1	307	14.864.603
- 9 febbraio	1	294	14.060.292
- 10 febbraio	1	327	16.104.543
- 12 febbraio	1	355	18.427.426
- 14 febbraio	1	335	15.896.178
- 15 febbraio	1	337	16.020.072
- 16 febbraio	1	313	14.533.344
- 17 febbraio	1	362	13.350.742
- 18 febbraio	1	348	16.383.175
- 19 febbraio	1	349	16.507.070
- 21 febbraio	1	531	12.687.022
- 22 febbraio	1	362	13.350.742
<b>Totale</b>	<b>15</b>	<b>5.211</b>	<b>258.486.029</b>

## XIV LEGISLATURA - DISEGNI DI LEGGE E RELAZIONI - DOCUMENTI

	Numero recite	Numero presenze	Incasso netto
<u>I Capuleti e i Montecchi di V. Bellini</u>			
- 4 marzo	1	1.078	83.754.161
- 7 marzo	1	830	39.091.572
- 9 marzo	1	925	44.314.047
- 12 marzo	1	988	50.288.535
- 14 marzo	1	1.054	39.895.951
	—	—	—
Totale	5	4.875	257.344.266
<u>La Figlia del Mago di L. Ferrero</u>			
- 7 marzo	1	892	11.736.936
- 8 marzo	1	821	10.802.718
- 9 marzo	1	905	11.907.990
- 10 marzo	1	868	11.421.144
- 11 marzo	1	919	12.092.202
- 14 marzo	1	753	9.907.974
- 26 aprile	1	689	9.065.862
- 27 aprile	1	977	12.855.366
- 28 aprile	1	899	11.829.042
- 29 aprile	1	902	11.868.516
	—	—	—
Totale	10	8.625	113.487.750
<u>Tosca di G. Puccini</u>			
- 30 marzo	1	1.159	95.113.856
- 2 aprile	1	1.206	72.902.715
- 5 aprile	1	1.191	75.582.957
- 8 aprile	1	1.160	69.533.501
- 20 aprile	1	1.247	54.529.952
- 23 aprile	1	1.261	95.807.025
- 10 maggio -Wiesbaden	1	—	—
- 12 maggio -Wiesbaden	1	—	—
	—	—	—
Totale	8	7.224	463.470.006
<u>Traviata di G. Verdi</u>			
- 15 aprile	1	1.266	96.614.042
- 19 aprile	1	1.240	97.192.978
- 22 aprile	1	1.277	97.578.944
	—	—	—
Totale	3	3.783	291.385.964

	Numero recite	Numero presenze	Incasso netto
<u>L'elisir d'amore di Donizetti</u>			
- 28 maggio	1	1.121	90.148.955
- 30 maggio	1	970	51.468.944
- 1 giugno	1	1.039	57.103.677
- 4 giugno	1	1.150	65.823.803
- 6 giugno	1	1.201	51.604.106
	<u>5</u>	<u>5.481</u>	<u>316.149.485</u>
<u>Il Maestro di Cappella</u>			
<u>La Voix Humaine</u>			
<u>Il Telefono</u>			
- 20 giugno	1	1.034	78.148.959
- 22 giugno	1	877	39.928.237
- 25 giugno	1	920	42.411.498
- 27 giugno	1	839	39.881.214
- 29 giugno	1	1.033	38.069.021
	<u>5</u>	<u>4.703</u>	<u>238.438.929</u>
<u>Il Matrimonio Segreto di D. Cimarosa</u>			
- 27 settembre	1	1.025	76.640.184
- 29 settembre	1	970	49.586.135
- 1 ottobre	1	936	43.832.551
- 3 ottobre	1	852	42.039.102
- 6 ottobre	1	1.125	44.358.499
	<u>5</u>	<u>4.908</u>	<u>256.456.471</u>
<u>Lohengrin di R. Wagner</u>			
- 1 dicembre	1	1.022	87.855.590
- 3 dicembre	1	1.014	60.154.868
- 6 dicembre	1	876	51.023.219
- 9 dicembre	1	1.087	74.307.811
- 12 dicembre	1	1.035	50.579.097
	<u>5</u>	<u>5.034</u>	<u>323.920.585</u>
<u>Totale Recite Liriche</u>	<u>66</u>	<u>55.631</u>	<u>2.871.166.137</u>

## R E C I T E   D I   B A L L E T T O

	Numero recite	Numero presenze	Incasso netto
- Onegin di P. I- Ciaikowsky	5	4.864	256.243.576
- Agostino Gesto Azione (Volo)	15	4.597	228.733.118
- Notte Trasfigurata Passo a Due da Carmen Due brani per violino e pianoforte	15	4.527	71.483.823
- Balletto Napoli	10	2.958	46.703.862
- Exultate - Jubilate Requiem	5	4.731	240.596.823
- Una Scuola per il San Carlo	1	900	11.842.200
- Saggio Scuola di Ballo	1	760	10.000.080
- Balletto Napoli e Tarantella di Rossini	3	—	—
- Maratona di Danza - Spoleto	2	—	—
- Rag Time e Yerma	6	2.258	76.332.826
- Amarcord di N. Rota	8	2.379	145.868.671
<b>Totale Recite di Balletto</b>	<b>71</b>	<b>27.974</b>	<b>1.087.804.979</b>
 <u>Onegin di P.I.Ciaikowsky</u>			
- 7 gennaio	1	1.057	81.468.956
- 8 gennaio	1	930	44.007.910
- 10 gennaio	1	855	42.464.044
- 11 gennaio	1	971	48.936.291
- 12 gennaio	1	1.051	39.366.375
<b>Totale</b>	<b>5</b>	<b>4.864</b>	<b>256.243.576</b>
 <u>Agostino Gesto Azione (Volo)</u>			
- 5 marzo	1	310	13.906.126
- 8 marzo	1	316	23.953.156
- 10 marzo	1	334	25.532.098
- 11 marzo	1	319	24.216.313
- 15 marzo	1	263	12.033.446
- 16 marzo	1	265	12.152.254
- 17 marzo	1	266	12.217.658
- 18 marzo	1	296	13.107.874
- 19 marzo	1	326	14.949.994
- 21 marzo	1	346	12.531.869
- 29 marzo	1	333	11.961.689
- 31 marzo	1	333	11.961.689



## XIV LEGISLATURA - DISEGNI DI LEGGE E RELAZIONI - DOCUMENTI

	Numero recite	Numero presenze	Incasso netto
segue Agostino-Gestio Azione			
- 1 aprile	1	302	13.730.472
- 4 aprile	1	299	13.546.260
- 6 aprile	1	289	12.932.220
Totale	15	4.597	228.733.118
<u>Notte Trasfigurata</u>			
<u>Passo a Due e Due Brani per Violino</u>			
<u>e Pianoforte</u>			
- 8 marzo	1	275	4.341.975
- 9 marzo	1	280	4.420.920
- 10 marzo	1	312	4.926.168
- 11 marzo	1	244	3.859.516
- 14 marzo	1	188	2.968.332
- 15 marzo	1	295	4.657.775
- 16 marzo	1	332	5.241.948
- 17 marzo	1	326	5.147.214
- 18 marzo	1	291	4.594.599
- 29 marzo	1	355	5.605.095
- 31 marzo	1	316	4.989.324
- 1 aprile	1	360	5.684.040
- 4 aprile	1	350	5.526.150
- 5 aprile	1	335	5.289.315
- 6 aprile	1	268	4.231.452
Totale	15	4.527	71.483.823
<u>Balletto Napoli</u>			
- 20 aprile	1	250	3.947.250
- 21 aprile	1	310	4.894.590
- 22 aprile	1	311	4.910.379
- 26 aprile	1	234	3.694.626
- 27 aprile	1	248	3.915.672
- 28 aprile	1	292	4.610.388
- 29 aprile	1	352	5.557.728
- 4 maggio	1	360	5.684.040
- 5 maggio	1	290	4.578.810
- 6 maggio	1	311	4.910.379
Totale	10	2.958	46.703.862

	Numero recite	Numero presenze	Incasso netto
<u>Balletti in decentramento</u>			
<u>Balletto Napoli e Tarantella Rossini</u>			
- 14 maggio -Castiglioncello (LI) Castello Pasquini	1	—	—
- 23 maggio Museo Nazionale Ferroviario Pietrarsa- Portici	1	—	—
- 27 maggio Teatro di Corte di Caserta	1	—	—
	—		
Totale	3		
 <u>Exultate e Jubilate e Requiem</u>			
- 6 Maggio	1	1.022	76.324.397
- 7 maggio	1	905	41.122.021
- 9 maggio	1	961	46.998.416
- 10 maggio	1	839	39.407.533
- 11 maggio	1	1.004	36.744.456
	—		
Totale	5	4.731	240.596.823
	—		
 <u>Una scuola per il San Carlo</u>			
- 31 Maggio	1	900	11.842.200
 <u>Saggio Scuola di Ballo</u>			
- 28 giugno	1	760	10.000.080
 <u>Maratona di Danza - Spoleto</u>			
- 12 luglio	1	—	—
- 13 luglio	1	—	—
	—		
	2		

	Numero recite	Numero presenze	Incasso netto
<u>Rag Time e Yerma</u>			
- 10 ottobre	1	400	14.882.869
- 11 ottobre	1	399	14.839.008
- 12 ottobre	1	343	10.517.547
- 13 ottobre	1	400	14.970.588
- 21 ottobre	1	358	10.342.107
- 22 ottobre	1	358	10.780.707
	<u>6</u>	<u>2.258</u>	<u>76.332.826</u>
<u>Amarcord di N. Rota</u>			
- 15 dicembre	1	307	23.831.424
- 16 dicembre	1	318	24.796.333
- 17 dicembre	1	298	15.761.799
- 19 dicembre	1	362	23.919.143
- 20 dicembre	1	262	13.640.328
- 21 dicembre	1	266	13.991.204
- 22 dicembre	1	267	14.078.922
- 23 dicembre	1	299	15.849.518
	<u>8</u>	<u>2.379</u>	<u>145.868.671</u>
<u>Totale Recite di Balletto</u>	<u>71</u>	<u>27.974</u>	<u>1.087.804.979</u>

## CONCERTI SINFONICI

	Numero recite	Numero presenze	Incasso netto
- Concerti sinfonici (25 in decentramento)	46	27.399	675.624.649
- Concerti lirici ( 7 in decentramento)	7	649	2.846.514
- Concerti sinfonici corali	15	3.788	135.770.050
- Concerti corali (10 in decentramento)	13	2.912	33.245.882
- Concerti da camera e Recitals	13	12.577	429.099.144
	<hr/>	<hr/>	<hr/>
Totale Concerti	94	47.325	1.276.586.239
	<hr/>	<hr/>	<hr/>

Concerti SinfoniciConcerto dell'Orchestra Filarmónica della Scala  
diretto da Riccardo Muti

- 23 gennaio	1	1.226	45.340.897
--------------	---	-------	------------

Il Magico Mondo di Walt Disney  
Concerto Sinfonico

- 4 Aprile	1	980	12.894.840
- 5 Aprile	1	926	12.184.308
- 6 Aprile	1	1.042	13.710.636
- 7 Aprile	1	928	12.210.624
- 21 Aprile	1	966	12.710.628
	<hr/>	<hr/>	<hr/>
Totale	5	4.842	63.711.036

Concerto Sinfonico dell'Orchestra  
di Santa Cecilia

- 3 Maggio	1	1.174	27.798.468
------------	---	-------	------------

Orchestra Sinfonica dell'Hochschule  
'Mozarteum' di Salisburgo

- 8 luglio	1	351	4.618.458
------------	---	-----	-----------

	Numero recite	Numero presenze	Incasso netto
<u>Concerto Sinfonico diretto da G. Maggiore</u>			
- 9 giugno - Eboli Santuario SS. Cosma e Damiano	1	—	—
- 10 giugno - Pignataro Maggiore Cortile Palazzo Vescovile	1	—	—
	<u>2</u>		
<u>Concerto Sinfonico diretto da F. Zigante</u>			
- 13 giugno - Maddaloni Chiesa del Corpo di Cristo	1	—	—
- 14 giugno - Ercolano Piccolo Cottolengo Don Orione	1	—	—
- 15 giugno - Saviano Chiesa Madre S.Michele Arcangelo	1	—	—
- 16 giugno - Siano Cattedrale di San Rocco	1	—	—
- 17 giugno - Aversa Abbazia di San Lorenzo	1	—	—
- 18 giugno - Napoli Chiesa di S.Maria La Nova	1	—	—
- 20 giugno - Murcianise Chiesa della S.S. Annunziata	1	—	—
- 21 giugno - Napoli Cortile del Maschio Angioino	1	—	—
- 22 giugno - Baia Cortile Castello della Mezza Luna	1	—	—
- 24 giugno - Capua Chiesa Longobarda di S.Salvatore	1	—	—
- 27 giugno - Cava dei Tirreni Chiesa di San Pietro	1	—	—
- 28 giugno - Nola Convento di S. Angelo in Palco	1	1.000	1.754.000
	<u>12</u>	<u>1.000</u>	<u>1.754.000</u>
<u>Concerto Sinfonico Diretto da C. Piantini</u>			
- 9 luglio - Napoli P.zza S. Domenico Maggiore	1	—	—
- 14 luglio - Teggiano Castello Macchiaroli	1	—	—
- 15 luglio - Aversa Abbazia di San Lorenzo	1	1.000	1.754.000

## XIV LEGISLATURA - DISEGNI DI LEGGE E RELAZIONI - DOCUMENTI

	Numero recite	Numero presenze	Incasso netto
- 16 luglio - Napoli Cortile di Palazzo Reale	1	205	899.130
- 20 luglio - Nola Istituto Vescovile	1	1.000	1.754.000
- 21 luglio - Mercogliano Abbazia di Loreto	1	—	—
- 22 luglio - Baronissi Villa Farina	1	1.000	1.754.000
- 25 luglio - Picciminonte Matese Chioostro di S. Domenico	1	—	—
- 26 luglio - Castel S. Giorgio Palazzo Calvanese	1	1.000	1.754.000
- 27 luglio - Giffoni Valle Piana Maison Lumiere	1	—	—
- 28 luglio - Caserta Reggia (Teatro di Corte)	1	—	—
	<u>11</u>	<u>4.205</u>	<u>7.915.130</u>
<u>Concerto Sinfonico diretto da G. Gavazzeni</u>			
- 7 ottobre	1	1.224	47.471.939
- 8 ottobre	1	1.030	32.517.147
	<u>2</u>	<u>2.254</u>	<u>79.989.086</u>
<u>Radio Stuttgart Orchester diretta da G. Pretre</u>			
- 12 ottobre	1	1.193	46.183.822
- 13 ottobre	1	995	32.859.639
	<u>2</u>	<u>2.188</u>	<u>79.043.461</u>
<u>Concerto diretto da N. Barezza</u>			
- 14 ottobre	1	1.214	46.569.779
- 15 ottobre	1	1.013	31.631.572
	<u>2</u>	<u>2.227</u>	<u>78.201.351</u>
<u>Concerto diretto da J. Senkov</u>			
- 21 ottobre	1	1.246	49.253.979
<u>Sächsische Staatskapelle Dresden</u>			
- 25 ottobre	1	1.192	45.929.436
- 26 ottobre	1	993	31.719.291
	<u>2</u>	<u>2.185</u>	<u>77.648.727</u>

	<u>Numero recite</u>	<u>Numero presenze</u>	<u>Incasso netto</u>
<u>Concerto diretto da M. Galdif</u>			
- 28 ottobre	1	1.191	44.657.506
- 29 ottobre	1	1.000	30.728.063
	<u>2</u>	<u>2.191</u>	<u>75.385.569</u>
<u>Concerto diretto da Z. Pesko</u>			
- 4 novembre	1	1.281	52.306.600
- 5 novembre	1	1.029	32.657.887
	<u>2</u>	<u>2.310</u>	<u>84.964.487</u>
<b>Totale Concerti Sinfonici</b>	<b>46</b>	<b>27.399</b>	<b>675.624.649</b>

	Numero recite	Numero presenze	Incasso netto
<u>Concerti Lirici</u>			
<u>Concerto diretto da A. Campori</u>			
- 11 maggio - Wiesbaden	1	—	—
<u>Concerto diretto da L. Basso</u>			
- 2 luglio - Napoli P.zza San Domenico Maggiore	1	—	—
- 11 luglio - Sessa Aurunca Convitto Nazionale "A. Nifo"	1	—	—
- 12 luglio - Marcianise Chiesa della S.S. Annunziata	1	—	—
- 18 luglio - Airola Liceo Classico "A. Lombardi"	1	—	—
- 19 luglio - Mercogliano Abbazia di Loreto	1	—	—
- 23 luglio - Napoli Palazzo Reale	1	649	2.846.514
	—	—	—
Totale	6	649	2.846.514
	==	==	==
Totale Concerti Lirici	7	649	2.846.514



	Numero recite	Numero presenze	Incasso netto
<u>Concerti Sinfonici Corali</u>			
<u>Stabat Mater</u>			
- 16 settembre - Salerno Teatro Verdi	1	—	—
- 17 settembre - Napoli Cortile del Monte del Banco dei Pegni	1	—	—
- 20 settembre - S. Agata dei Goti Cattedrale S. Maria Assunta	1	—	—
- 21 settembre - Lauro di Nola Chiesa SS. Margherita e Potito	1	—	—
- 22 settembre - Alvignano Basilica della SS. Addolorata	1	—	—
- 23 settembre - Vitulazio Basilica SS. Beatrice Agnena	1	—	—
- 24 settembre - Napoli Chiesa S. Eligio a Mercato	1	—	—
- 27 settembre - Madonna dell'Arco Sala Capitolare del Santuario	1	—	—
- 29 settembre - Napoli Chiesa di S. Vitale Fuorigrotta	1	—	—
- 1 ottobre - Ercolano Cottolengo Don Orione	1	—	—
- 6 ottobre - Napoli Chiesa del Gesù Nuovo	1	—	—
- 9 ottobre - Teatro San Carlo	1	1.432	48.788.000
- 2 novembre - Napoli Chiesa Monumentale Cimitero	1	—	—
Totale	13	1.432	48.788.000
<u>IX Sinfonia di Beethoven diretta da G. Kuhn</u>			
- 13 dicembre	1	1.240	48.745.209
- 14 dicembre	1	1.116	38.236.841
	2	2.356	86.982.050
Totale Concerti Sinfonici Corali	15	3.788	135.770.050

	Numero recite	Numero presenze	Incasso netto
<u>Concerti Corali</u>			
<u>Cantando in Coro</u>			
- 31 marzo	1	803	7.223.744
- 1 aprile	1	977	12.855.366
- 19 aprile	1	935	12.302.730
Totale	<u>3</u>	<u>2.715</u>	<u>32.381.840</u>
<u>Concerto diretto da L. Basso</u>			
- 4 luglio - Scala (Duomo)	1	—	—
- 5 luglio - Nocera Inferiore Convento di S. Antonio	1	—	—
- 6 luglio - Siano Cattedrale di San Rocco	1	—	—
- 7 luglio - Piedimonte Matese Chiostro di San Domenico	1	—	—
- 8 luglio - S. Nicola La Strada Chiesa di S. Maria degli Angeli	1	—	—
- 9 luglio - Napoli P.zza S. Domenico Maggiore	1	—	—
- 14 luglio - Eboli Compl. Monumentario S. Francesco	1	—	—
- 15 luglio - Napoli Cortile Palazzo Reale	1	197	864.042
- 21 luglio - Angri Convento delle Suore Battistine	1	—	—
- 22 luglio - San Martino Valle Caudina Chiostro del Convento Franciscano	1	—	—
Totale	<u>10</u>	<u>197</u>	<u>864.042</u>
Totale Concerti Corali	13	2.912	33.245.882

	Numero recite	Numero presenze	Incasso netto
<u>Concerti da Camera e Recitals</u>			
<u>Recital di Anna Caterina Antonacci</u> - 22 settembre	1	783	27.217.684
<u>Recital di Raina Kabaivanska</u> - 19 ottobre	1	797	28.062.174
<u>Concerto dei Solisti del Teatro di S. Carlo</u> - 21 ottobre	1	—	—
<u>Concerto dei Solisti del Teatro di S. Carlo</u> - 23 ottobre	1	995	29.877.189
<u>Recital di Raina Kabaivanska</u> - 27 ottobre	1	1.013	46.118.532
<u>Concerto dei Solisti del Teatro di S. Carlo</u> - 30 ottobre	1	1.216	45.293.484
<u>Recital di Anna Caterina Antonacci</u> - 6 novembre	1	980	29.359.641
<u>Quartetto Beethoven</u> - 10 novembre	1	1.052	31.864.047
<u>Recital di Sergio Fiorentino</u> - 13 novembre	1	1.248	46.574.196
<u>Polimnia Ensemble</u> - 15 novembre	1	993	29.684.205
<u>Cappella della Pietà dei Turchini</u> - 22 dicembre	1	1.062	31.960.589
<u>Recital di Uto Ughi</u> - 21 novembre	1	1.262	47.170.692
- 22 novembre	1	1.176	35.916.711
Totale	2	2.438	83.087.403
<u>Totale Concerti da Camera e Recital</u>	<u>13</u>	<u>12.577</u>	<u>429.099.144</u>

XIV LEGISLATURA - DISEGNI DI LEGGE E RELAZIONI - DOCUMENTI

RENDICONTO FINANZIARIO 1995

Prospetto analitico dimostrativo della composizione delle compagnie artistiche

		Numero recite	Direttori d'orchestra	Artisti di canto	Registi e coreografi	Solisti e complessi	T O T A L I
<b>R. e. s. i. t. e. I. t. a. l. i. a. n. e.</b>							
<b>Don Giovanni di W.A. Mozart</b>							
	Accardo Salvatore	5	15,000,000				15,000,000
	Maag Peter		75,000,000		22,645,440		75,000,000
	Young Patrick				20,000,000		20,000,000
	Shauf Joannes				14,520,000		14,520,000
	Aarts Joanne Maria			30,000,000			30,000,000
	Curtiel Nicoletta			90,000,000			90,000,000
	Cassello Kathleen			65,000,000			65,000,000
	Corbelli Alessandro			20,000,000			20,000,000
	Douglas Johnson			65,000,000			65,000,000
	Pertusi Michele			35,000,000			35,000,000
	Di Stefano Donato			34,000,000			34,000,000
	Frittoli Barbara			25,000,000			25,000,000
	Utzeri Mauro			24,000,000			24,000,000
	Lazzaretti Bruno			15,000,000			15,000,000
	Davidson Margaret					12,000,000	12,000,000
	Bolognese Vincenzo					7,000,000	7,000,000
	Amerdola Federico						
	<b>Totale</b>	<b>5</b>	<b>90,000,000</b>	<b>403,000,000</b>	<b>57,165,440</b>	<b>19,000,000</b>	<b>569,165,440</b>
<b>II Convitato di Pietra di G. Tritto</b>							
	Maag Peter	15	70,000,000				70,000,000
	Guttler Michael		19,000,000				19,000,000
	De Simone Roberto				80,000,000		80,000,000
	Sparvoli Fabio				20,050,000		20,050,000
	Stazio Gabriella				9,880,000		9,880,000
	Villani Virgilio					40,250,000	40,250,000
	Associazione "I Taetrini"					6,000,000	6,000,000
	Cooperativa "Le Nuvole"					37,000,000	37,000,000
	De Carolis Natale			92,000,000			92,000,000
	Pratico Bruno			84,000,000			84,000,000
	Antonucci Paola			69,000,000			69,000,000
	Di Cesare Ezio			67,500,000			67,500,000
	De Simone Bruno			65,000,000			65,000,000
	Ragazzi Rossella			56,000,000			56,000,000
	Bacelli Monica			59,500,000			59,500,000
	Serprini Cesari Stefano			55,000,000			55,000,000
	Cherici Laura			48,000,000			48,000,000
	Lazzaretti Bruno			40,000,000			40,000,000
	Danzelli Stefania			32,000,000			32,000,000
	Ritimo Valeria			24,000,000			24,000,000

## XIV LEGISLATURA - DISEGNI DI LEGGE E RELAZIONI - DOCUMENTI

	Numero recite	Direttori d'orchestra	Artisti di canto	Registi e coreografi	Solisti e complessi	T O T A L I
Segue: Il Convitato di Pietra						
			24.000.000			24.000.000
			24.000.000			24.000.000
			20.000.000			20.000.000
	15	89.000.000	760.000.000	109.930.000	83.250.000	1.042.180.000
Totale						
I Capuleti e i Montecchi di V. Bellini						
	5	60.000.000		30.000.000		60.000.000
				6.000.000		30.000.000
			75.000.000			75.000.000
	5		55.000.000			55.000.000
			65.000.000			65.000.000
			25.000.000			25.000.000
			30.000.000			30.000.000
	5	60.000.000	250.000.000	36.000.000		346.000.000
Totale						
La Figlia del Mago di L. Ferreiro						
	10	22.500.000		7.000.000		22.500.000
				9.000.000		7.000.000
					37.000.000	37.000.000
			5.000.000		7.700.000	5.000.000
						7.700.000
	10	22.500.000	5.000.000	16.000.000	44.700.000	88.200.000
Totale						
Tosca di G. Puccini						
	6	108.000.000				108.000.000
				35.000.000		35.000.000
				9.000.000		9.000.000
					7.000.000	7.000.000
					4.800.000	4.800.000
			135.000.000			135.000.000
			126.000.000			126.000.000
			108.000.000			108.000.000
			26.000.000			26.000.000
			21.000.000			21.000.000
			30.000.000			30.000.000
			24.600.000			24.600.000
			16.800.000			16.800.000
			13.000.000			13.000.000
			16.000.000			16.000.000
	6	108.000.000	516.400.000	44.000.000	11.800.000	680.200.000
Totale						
Tosca di G. Puccini - (numere Wiesbaden (spesa esposta al Cap.17 Uscite)						
	2					

## XIV LEGISLATURA - DISEGNI DI LEGGE E RELAZIONI - DOCUMENTI

	Numero recite	Direttori d'orchestra	Artisti di canto	Registri e corsografi	Solisti e complessi	T O T A L I
<u>La Traviata di G. Verdi</u>	3	15.000.000				
Maggiore Giacomo				16.000.000		15.000.000
Sequi Sandro				4.000.000		16.000.000
Citarella Rita						4.000.000
Comi Paolo			54.000.000			54.000.000
Devini Giuseppina			54.000.000			54.000.000
Ichikawa Taro			39.000.000			39.000.000
Musiro Francesco			15.000.000			15.000.000
Casertano Angelo			13.600.000			13.600.000
Swarsky Andrea			12.300.000			12.300.000
Trevisan Antonella			11.400.000			11.400.000
Orecchia Paolo			12.000.000			12.000.000
Barditelli Lidia			9.000.000			9.000.000
Cauli Arturo			8.400.000			8.400.000
De Palma Antonio			3.600.000			3.600.000
<b>Totale</b>	<b>3</b>	<b>15.000.000</b>	<b>232.300.000</b>	<b>20.000.000</b>		<b>267.300.000</b>
<u>Elisir d'Amore di G. Donizetti</u>	5	120.000.000				
Oven Daniel				35.000.000		120.000.000
Crivelli Filippo				2.500.000	5.000.000	35.000.000
Cutino Giuseppe			100.000.000			100.000.000
Sabbatini Giuseppe			55.000.000			55.000.000
Servile Roberto			52.500.000			52.500.000
Praticò Bruno			20.000.000			20.000.000
Laurenza Mariena			10.000.000			10.000.000
Nocentino Maria			40.000.000			40.000.000
Esposito Valeria			277.500.000		5.000.000	440.000.000
<b>Totale</b>	<b>5</b>	<b>120.000.000</b>	<b>277.500.000</b>	<b>37.500.000</b>	<b>5.000.000</b>	<b>440.000.000</b>
<u>Il Maestro di Cappella di D. Cimarosa</u>	5	75.000.000				
Besleri Claudio				50.000.000		75.000.000
De Simone Roberto					9.500.000	50.000.000
Cooperativa Le Nivole			60.000.000			9.500.000
Voize Sylvie			35.000.000			60.000.000
Scaltriti Roberto			38.000.000			35.000.000
De Liso Giovanna			133.000.000		9.500.000	38.000.000
<b>Totale</b>	<b>5</b>	<b>75.000.000</b>	<b>133.000.000</b>	<b>50.000.000</b>	<b>9.500.000</b>	<b>267.500.000</b>
<u>Il Matrimonio Segreto di D. Cimarosa</u>	5	55.000.000				
Lu Jia				20.000.000		55.000.000
Guerra Ivo				30.000.000		20.000.000
Cobelli Giancarlo			35.000.000			20.000.000
Petroni Luigi			40.000.000			35.000.000
De Simone Bruno			55.000.000			40.000.000
Nei Eva			30.000.000			55.000.000
Antonucci Paola			20.000.000			30.000.000
Lepore Carlo			32.500.000			20.000.000
Anselmi Susanna					37.000.000	32.500.000
Cooperativa Le Nivole			212.500.000	40.000.000	37.000.000	37.000.000
<b>Totale</b>	<b>5</b>	<b>55.000.000</b>	<b>212.500.000</b>	<b>40.000.000</b>	<b>37.000.000</b>	<b>344.500.000</b>



## XIV LEGISLATURA - DISEGNI DI LEGGE E RELAZIONI - DOCUMENTI

<u>R e c i t e d i B a l l e t t o</u>						
Numero recite	Direttori d'orchestra	Artisti di canto	Registi e coreografi	Solisti e complessi	T O T A L I	
5	32.500.000		21.000.000 5.000.000	31.500.000 50.406.000 32.000.000 10.000.000		32.500.000 21.000.000 5.000.000 31.500.000 50.406.000 32.000.000 10.000.000
	<u>32.500.000</u>		<u>26.000.000</u>	<u>123.906.000</u>		<u>182.406.000</u>
<b>Totale</b>						
15			2.250.000 14.000.000 2.000.000	26.376.800		28.626.800 14.000.000 2.000.000
			<u>18.250.000</u>	<u>26.376.800</u>		<u>44.626.800</u>
<b>Totale</b>						
10						
5			40.000.000 4.000.000			40.000.000 4.000.000
			<u>44.000.000</u>			<u>44.000.000</u>
<b>Totale</b>						
1						
1						
3						
2						
6			28.280.000 18.000.000 9.000.000			28.280.000 18.000.000 9.000.000
			<u>55.280.000</u>			<u>55.280.000</u>
<b>Totale</b>						
<u>Onegin di P.I. Ciaikovski</u>						
Letonja Mario						
Vella Gatt Marilyn						
Citarella Rita						
Hewison Bryan						
Harrington Rex						
Ferri Alessandra						
Bigonzi Antonio						
<u>Agostino di R. De Bonfield</u>						
<u>Cesto Azione (Volo) di E. Morricone</u>						
Associazione "L'Eclisse" di V. Sieni						
D'Alota Agostino						
Addati Patrizia						
<u>Balletto Napoli di A. Bourmonville</u>						
(Balletti Scuole. "I Giovani e la Danza")						
<u>Exultate Jubilate di W.A. Mozart</u>						
<u>Requiem di W.A. Mozart</u>						
Sprenjilek Milco						
Citarella Rita						
<u>Una Scuola per il San Carlo</u>						
<u>Saggio della Scuola di Ballo</u>						
<u>Balletto Napoli e Turantella di Rossini</u>						
<u>Maratona di Danza - Spoleto</u>						
<u>Rag Time di S. Joplin</u>						
<u>Yema di G. Crumb</u>						
Associazione "L'Eclisse" di V. Sieni						
Nunez Ricardo						
Gregorio Montero Cortijo						



XIV LEGISLATURA - DISEGNI DI LEGGE E RELAZIONI - DOCUMENTI

Numero recite	Direttori d'orchestra	Artisti di canto	Registi e coreografi	Solisti e complessi	TOTALI
8			25.000.000 11.220.000	9.600.000 3.000.000	25.000.000 11.220.000 9.600.000 3.000.000
8			36.220.000	12.600.000	48.820.000
15					
71	32.500.000		179.750.000	162.882.800	375.132.800

Totale

Totale Recite di Balletto

Anacord di N. Rota  
 Camillo Luciano Mattia  
 Arts Joanne Maria  
 Latronica Patrick  
 Schiavoni Marco

Spettacoli per le Scuole  
 Notte Trisfigurata-Posso a Due e  
 Due Brani per Vilino e Piazzoforte



XIV LEGISLATURA - DISEGNI DI LEGGE E RELAZIONI - DOCUMENTI

	Numero recite	Direttori d'orchestra	Artisti di canto	Registi e coreografi	Solisti e complessi	T O T A L I
Concerto diretto da M. Gaiduf Gaiduf Manuel Narcovici Silvia	2	24.000.000			30.000.000	24.000.000 30.000.000
<b>Totale</b>	2	24.000.000			30.000.000	54.000.000
Concerto diretto da Z. Pesko Pesko Zoltan Jando Jeno	2	30.000.000			8.445.000	30.000.000 8.445.000
<b>Totale</b>	2	30.000.000			8.445.000	38.445.000
<b>Totale Concerti Sinfonici</b>	46	193.900.000	32.000.000		910.173.000	1.136.073.000
<b>Concerti Lirici</b>						
Concerto diretto da A. Campori-Wiesbaden	1					
Concerto diretto da J.L. Basso	6	12.000.000				12.000.000
<b>Totale Concerti Lirici</b>	7	12.000.000				12.000.000
<b>Concerti Sinfonici Corali</b>						
Stabat Mater Castriota Lorenzo Basso José Luis Orchestra del Teatro Martiniucci Nicola Oriciani Patrizia Canticello Stefani	11	12.000.000 2.000.000	3.500.000 3.000.000		19.450.000 2.000.000	12.000.000 2.000.000 19.450.000 3.500.000 3.000.000 2.000.000
<b>Totale</b>	13	14.000.000	6.500.000		21.450.000	41.950.000
IX Sinfonia di Beethoven diretta da G. Kuhn Kuhn Gustav Silvestrelli Andrea Di Domenico Berardino Mancarella Rosanna Gwarini Francesca	2	30.000.000	8.000.000 8.000.000 8.000.000			30.000.000 8.000.000 8.000.000 8.000.000
<b>Totale</b>	2	30.000.000	32.000.000			62.000.000
<b>Totale Concerti Sinfonici Corali</b>	15	46.000.000	38.500.000		21.450.000	103.950.000

XIV LEGISLATURA - DISEGNI DI LEGGE E RELAZIONI - DOCUMENTI

		Numero recite	Direttori d'orchestra	Artisti di canto	Registi e coreografi	Solisti e complessi	T O T A L I
<u>Concerti Corali</u>							
	Cantando in Coro diretto da J.L. Basso	3	3.000.000				3.000.000
	Concerto diretto da J.L. Basso	10	20.000.000	3.100.000		7.200.000	20.000.000
	Basso José Luis					9.000.000	10.300.000
	Coro del Teatro						9.000.000
	Maestri Collaboratori						
	<b>Totale</b>	10	20.000.000	3.100.000		16.200.000	39.300.000
	<b>Totale Concerti Corali</b>	13	23.000.000	9.600.000		18.200.000	50.800.000
<u>Concerti da Camera e Recitals</u>							
	Recital di A.C. Antonacci	2		26.000.000			26.000.000
	Antonacci Anzi Caterina					10.000.000	10.000.000
	Magiera Leone						
	<b>Totale</b>	2		26.000.000		10.000.000	36.000.000
	Recital di R. Kabajvaraska	2		50.000.000			50.000.000
	Kabajvaraska Ivina					10.000.000	10.000.000
	Magiera Leone						
	<b>Totale</b>	2		50.000.000		10.000.000	60.000.000
<u>I Solisti Del San Carlo</u>							
	Quartetto Beethoven	3					
	Bruno Carlo					5.000.000	5.000.000
	Ayo Felix					5.000.000	5.000.000
	Chechin Alfonso					5.000.000	5.000.000
	Dancila Mihai					5.000.000	5.000.000
	<b>Totale</b>	1				20.000.000	20.000.000
	Recital di S. Fiorentino	1				6.000.000	6.000.000

## XIV LEGISLATURA - DISEGNI DI LEGGE E RELAZIONI - DOCUMENTI

	Numero recite	Direttori d'orchestra	Artisti di canto	Registi e coreografi	Solisti e complessi	T O T A L I
Pollinia Ersabile	1				15.000.000	15.000.000
Cappella Della Pietà dei Turchini	1				31.300.000	31.300.000
Recital di U. Ughi	2				32.000.000	32.000.000
Ughi Diodato Ivo					7.500.000	7.500.000
Specchi Alessandro	2				39.500.000	39.500.000
<b>Totale</b>						
<b>Totale Concerti da Camera e Recitals</b>	13		76.000.000		133.800.000	209.800.000
<b>Autunno Musicale 1995/96</b>						
Berliner Philharmoniker diretta da C. Abbado	94	272.900.000	149.600.000		385.900.000	385.900.000
<b>Totale Attività Concertistica</b>						
		272.900.000	149.600.000		1.467.523.000	1.890.023.000
<b>TOTALE GENERALE ESERCIZIO 1995</b>	231	1.052.900.000	3.420.429.800	676.345.440	1.846.655.800	6.996.331.040

## XIV LEGISLATURA - DISEGNI DI LEGGE E RELAZIONI - DOCUMENTI

## RENDICONTO FINANZIARIO 1955

Specifiche della spesa del Capitolo 4 - Opere allestimenti

	Bozzetti e figurini	Acquisto scene	acquisto mater. costr. scene	Acquisto costumi	Acquisto mater. conf. costumi	Acquisto attrezzi	T O T A L I
<u>Attività lirica e di balletti</u>							
<u>- Recite Liriche -</u>							
Don Giovanni di W.A. Mozart	47.567,904	0	0	0	0	969,231	48.537,135
Il Convitato di Pietra di G. Tritto	92.400,700	0	0	14.114,800	2.631,050	0	109.146,550
I Capuleti e i Montecchi di V. Bellini	23.352,500	0	0	12.000,000	0	0	35.352,500
La Figlia del Re di L. Ferreyro	14.233,500	0	0	0	0	0	14.233,500
Tosca di G. Puccini	27.720,100	0	0	168.140,000	4.201,000	0	200.061,100
La Traviata di G. Verdi	6.000,000	0	0	0	656,500	0	6.656,500
Elisir d'Amore di G. Donizetti	16.826,400	0	0	0	0	0	16.826,400
Il Maestro di Cappella di D. Cimarra	61.591,400	217.356,000	0	0	0	621,444	279.568,844
La Voix Humaine di P. Rouleux	25.348,000	0	0	16.400,000	0	0	41.748,000
Il Matrimonio Segreto di D. Cimarra							
<u>- Recite di Balletto -</u>							
Onegin di P. Ciaikovskij	14.734,900	0	0	0	0	0	14.734,900
Agostino di R. De Bouffield							
Gesto Azione (Volo) di E. Mariccone	59.374,275	54.800,000	0	32.000,000	0	0	146.174,275
Notte Trasfigurata, Passo a Due da Camen e Due Brani per Violino e Pianoforte	0	0	0	0	0	0	0
Balletto Napoli	10.207,100	0	0	0	0	850,000	11.057,100
Esultate, Jubilate e Requiem	10.000,000	0	0	16.000,000	0	0	26.000,000
Una Scuola per il San Carlo	0	0	0	0	0	0	0
Yeima e Reg Time	26.248,700	0	0	20.350,000	0	0	46.598,700
Awarcordi	76.795,800	0	0	80.000,000	0	0	156.795,800
Totale	512.401,679	272.156,000	0	359.004,800	656,500	9.272,725	1.153.491,704

## XIV LEGISLATURA - DISEGNI DI LEGGE E RELAZIONI - DOCUMENTI

## RENDICONTO FINANZIARIO 1955

## Specifiche della spesa del Capitolo 5 - Gestione dei materiali

	Nolo costumi	Nolo attrezzi	Nolo scene	T O T A L I
<u>Attività lirica e di balletti</u>				
Don Giovanni di W.A. Mozart	0	3.400.000	0	3.400.000
Il Convitato di Pietra di G. Tritto	3.150.000	2.900.000	0	5.950.000
I Capuleti e i Montecchi di V. Bellini	0	2.500.000	0	2.500.000
La Figlia del Re di L. Ferrero	0	700.000	0	700.000
Tosca di G. Puccini	0	10.100.000	0	10.100.000
La Traviata di G. Verdi	1.200.000	10.000.000	0	11.200.000
Un Ballo in Maschera di G. Verdi	29.900.000	0	0	29.900.000
Il Maestro di Cappella di D. Cimrosa				
La Voix humaine di F. Poulenc	17.170.000	2.150.000	0	19.320.000
Il Telefono di G. Menotti	0	8.400.000	0	8.400.000
Il Matrimonio Segreto di D. Cimrosa	0	11.120.000	0	11.120.000
Lohengrin di R. Wagner	0	700.000	0	700.000
La Bohème di G. Puccini	0			
<b>Totale</b>	<u>92.672.000</u>	<u>51.870.000</u>	<u>25.000.000</u>	<u>169.542.000</u>

Personale Dipendente alla data del 31 Dicembre 1995Personale con contratto a tempo indeterminato:

Personale direttivo	1
Maestri collaboratori	3
Scuola di ballo	1
Personale amministrativo	17
Personale subalterno	7
Addetto alla direzione stabile dell'orchestra	1
Ispettori orchestra coro e ballo	3
Orchestra	65
Achivio musicale	1
Coro	70
Corpo di ballo	2
Ballo	38
Macchinisti	23
Laboratorio di falegnameria	2
Addetto agli elevatori	1
Addetti ai depositi	2
Addetti al riscaldamento	2
Addetti alla manutenzione	1
Addetto alla calzoleria e usciere	1
Addetto all'Ufficio Tecnico	1
Elettricisti	13
Attrezzisti	5
Scenografia	5
Sartoria di palcoscenico e di laboratorio	10
Squadra di facchinaggio	1
---	---
	276
	===

Personale con contratto a termine o professionale:

Direzione Artistica e Tecnica	10
Maestri Collaboratori e vari	11
Orchestra aggiunta	37
Coro Aggiunto	30
Tersicorei aggiunti	19
Archivio Musicale	1
Personale Addetto alla produzione	3
Personale Subalterno	3
Macchinisti	12
Elettricisti	9
Preparatori di Scenografia	5
Sartoria	11
Attrezzisti	9
---	---
	160
	===

Personale con contratto a prestazione:

Personale di sala (contratto a tempo indeterminato)	10
Personale di sala (contratto a tempo determinato)	18
Vigili del fuoco (contratto a tempo determinato)	2
---	---
	30
	===

Complessivamente n. 466 unità



E L E N C O   N O M I N A T I V O

Personale con contratto a tempo indeterminato n. 276 al  
31 Dicembre 1995

Personale Direttivo

1 - Apicella Mariano

Maestri Collaboratori

1 - Magli Sergio  
2 - Tramontano Lucia  
3 - Garofalo Vittorio

Scuola di Ballo

1 - Di Maio Pasqualina

Personale Amministrativo

1 - Caldo Vincenzo  
2 - Marino Immacolata  
3 - Ciappa Maurizio  
4 - Di Lena M. Addolorata  
5 - Tupone Gianpaolo  
6 - Nunnari Liliana  
7 - Castellano Carmine  
8 - Nardiello Vincenzo  
9 - Fittipaldi Francesco  
10 - Meo Rosario  
11 - Meomartini Sergio  
12 - Danisi Delfo  
13 - Iermano Francesco  
14 - Cerrone Salvatore  
15 - Gigante Emilia  
16 - Fiorillo Cristina  
17 - Loreto Antonio

Personale Subalterno

1 - Festa Michele  
2 - Vitullo Antonio  
3 - Vittozzi Raffaele  
4 - Liardo Antonio  
5 - Caccavo Vincenzo  
6 - Silvestri Vincenzo  
7 - Aurelio Gennaro

Addetto alla Direzione stabile dell'Orchestra

1 - Imperato Bruno

Ispettori Orchestra, Coro e Ballo

1 - Spizzica Francesco  
2 - Imperatore Salvatore  
3 - Camelio Liberato

OrchestraViolini

- 1 - Buonomo Vincenzo
- 2 - Drasarova Gabriella
- 3 - Weisbrot Rosa
- 4 - Buonomo Luigi
- 5 - Nitta Roberto
- 6 - Andolfi Francesco
- 7 - Baione Daniele
- 8 - Barrile Loredana
- 9 - Cappabianca Gennaro
- 10 - Constable Rachel
- 11 - Dell'Arciprete Filippo
- 12 - Rossi Mauro
- 13 - Rotundi Liliana
- 14 - Dvcinnicoff Alba
- 15 - Siano Domenico
- 16 - Murino Pasquale
- 17 - Roggia Roberto
- 18 - Orsz Miron Julia
- 19 - Muresanu Maria
- 20 - Maggio Giovanna
- 21 - Guerrini Andrea
- 22 - Caiazza Ivano

Viole

- 23 - Jeane Helène
- 24 - Pitone Edoardo
- 25 - Mauriello Massimo
- 26 - Navelli Giuseppe
- 27 - Guarnieri Loredana
- 28 - Traversi Paolo
- 29 - Zangirolami Roberta
- 30 - Lettieri Gennaro
- 31 - Iollo Angelo
- 32 - Gaudino Pasquale

Violoncelli

- 33 - Ionescu Ilie
- 34 - Vitali Marco Giovanni
- 35 - Babini Nicola
- 36 - Binetti Raffaele
- 37 - Calza Leone
- 38 - Dell'Acqua Alida
- 39 - Manicardi Gianfranco

Contrabassi

- 40 - Mattia Attilio
- 41 - Laino Carmine

Arpe

- 42 - Valenti Antonella
- 43 - Nuti Valeria

Flauti

- 44 - Labiausse Bernard
- 45 - Di Donna Raffaele

Oboe

- 46 - Romito Giuseppe
- 47 - Sarcina Domenico
- 48 - Mascolo Mauro
- 49 - Parisi Francesco
- 50 - Benedetto Giuseppe

Clarinetti

- 51 - D'onofrio Sisto Lino
- 52 - Righetti Bruno

Fagotti

- 53 - Russo Mauro
- 54 - Viscione Ottavio
- 55 - Settembrino Giuseppe

Corni

- 56 - Acierno Salvatore
- 57 - Azzaretto Filippo

Trombe

- 58 - Monterossi Luigi
- 59 - Gironacci Claudio
- 60 - Modesti Alessandro

Tromboni

- 61 - Camilli Gianluca
- 62 - Pezzullo Nicola
- 63 - Buchberger Stefan
- 64 - Guarino Vittorio

Timpani

- 65 - Catone Antonio

Archivio musicale

- 1 - Monarca Ciro

CoroTenori primi

- 1 - Giordano Orsini
- 2 - Moretti Amedeo
- 3 - Izzo Pancrazio
- 4 - Polese Giuseppe
- 5 - Galdi Vincenzo
- 6 - Marciano Vittorio
- 7 - Amoresano Giuseppe
- 8 - Di Maio Aniello
- 9 - Omaggio Walter
- 10 - Scarano Gaetano
- 11 - Iaforte Giovanni
- 12 - Mezzasalma Antonio
- 13 - Miccio Vincenzo
- 14 - De Rosa Gaetano
- 15 - Stornaiuolo Saverio
- 16 - Di Maio Catello

Tenori secondi

- 17 - Delicato Francesco
- 18 - Maddaloni Michele
- 19 - Mennella Carmine
- 20 - Valentino Giuseppe
- 21 - Miccio Mario
- 22 - Cassano Massimo
- 23 - Perrotta Aldo

Baritoni

- 24 - Guzzardi Carlo
- 25 - Mauro Francesco
- 26 - Caruso Paolo
- 27 - Miglino Pietro
- 28 - Esposito Francesco
- 29 - Iacullo Bruno
- 30 - Amorelli Giancarlo
- 31 - Todini Rodolfo

Bassi

- 32 - Item Nico
- 33 - Sisto Mario
- 34 - Morelli Carlo
- 35 - Morello Maurizio
- 36 - Cavaliere Armando
- 37 - Ribba Gianvito
- 38 - Durante Carmine
- 39 - D'alessandro Antonio
- 40 - De Lisio Antonio
- 41 - Marzolo Paolo

Soprani

- 42 - Termini Gabriella
- 43 - Di Giorgio Emma
- 44 - Catuogno Lidia
- 45 - Basile Annamaria
- 46 - Akiba Yoko
- 47 - Colucci M.Teresa
- 48 - Kamegawa Keiko Capece
- 49 - Pucillo Margherita
- 50 - Cantiello Angela
- 51 - Danzè Anna
- 52 - Cerza Emma
- 53 - Zagaroli Maria
- 54 - Petrosino Lucia
- 55 - Tedesco Paola
- 56 - De Simone Maria

Mezzo Soprani

- 57 - D'Ambrosio Paola
- 58 - Nardiello Silvana
- 59 - Prota Angela
- 60 - Troisi Assunta
- 61 - Zazzaro M.Rosaria
- 62 - Ruvo M.Rosaria
- 63 - Acierno Giuseppina
- 64 - Mazza Gloria

Contralti

- 65 - Napoleone Emilia
- 66 - Cavaliere Marcella
- 67 - Campana Teresa
- 68 - Bellone Antonietta
- 69 - Marchi Annarita
- 70 - Brancaccio Gabriella

Corpo di Ballo

- 1 - Vacca Lino
- 2 - Galliano Giuseppe

TersicoreiDonne

- 1 - Manieri Patrizia
- 2 - Testa Giuseppina
- 3 - Centanni Adelina Floriana
- 4 - Adinolfi Ornella
- 5 - Vallone Concetta

- 6 - Veneruso Margherita
- 7 - Bertolino Annamaria
- 8 - Palma Annamaria
- 9 - Addati Patrizia
- 10 - Cavuoto Rosaria
- 11 - Carola Marzia
- 12 - Conte Loredana
- 13 - Cerbino Marisa
- 14 - Fenu Rossella
- 15 - Corcione Sabrina
- 16 - Magliulo Elisabetta
- 17 - Marchitto Cinzia
- 18 - Mennitto Silvana
- 19 - Palumbo Anna
- 20 - Paone Corona
- 21 - Spalice Giovanna
- 22 - Spisso Cristina
- 23 - Troisi Gaetana
- 24 - Valentino Patrizia
- 25 - Vigilante Patrizia

#### Uomini

- 26 - D'Albero Fulvio
- 27 - Riccardi Riccardo
- 28 - Angelini Stefano
- 29 - Ferrone Luigi
- 30 - Salernitano Antonio
- 31 - Stoduto Bruno
- 32 - D'Aloia Agostino
- 33 - Esposito Fabrizio
- 34 - Ercole Mario
- 35 - Imperatore Francesco
- 36 - Ranieri Ugo
- 37 - Staiano Antonino
- 38 - Volpe Francesco

#### Macchinisti di Palcoscenico

- 1 - Di Natale Antonio
- 2 - Milne Giant Alessandro
- 3 - Amendola Alfonso
- 4 - Mercurio Giuseppe
- 5 - Meola Pasquale
- 6 - Catalano Francesco
- 7 - Giamminelli Salvatore
- 8 - Romano Gennaro
- 9 - De Ninno Giovanni
- 10 - Fontanella Renato
- 11 - Di Palma Gaetano
- 11 - Marino Raffaele
- 12 - Basile Cristofaro
- 13 - Buonocore Luigi
- 14 - Suzzi Esposito Ciro

- 15 - D'Elia Francesco
- 16 - Di Scala Antonio
- 17 - Formisano Roberto
- 18 - Volpe Antonio
- 19 - Dubio Antonio
- 20 - Amendola Francesco
- 22 - Marchisano Gennaro
- 23 - Rusciano Enrico

Laboratorio di falegnameria

- 1 - Nacarlo Giuseppe
- 2 - Messina Giuseppe

Addetto agli elevatori

- 1 - Grieco Umberto

Addetti ai depositi

- 1 - La Fera Donato
- 2 - Pelliccia Gaetano

Costruttori in ferro e add. al riscaldamento

- 1 - Alba Enrico
- 2 - Brandi Luigi

Addetti alla manutenzione

- 1 - De Stasio Matafora Franco

Addetto alla calzoleria e usciere

- 1 - Matania Vincenzo

Addetto all'Ufficio Tecnico

- 1 - Riva Domenico

Elettricisti

- 1 - De Vico Mario
- 2 - Perrella Francesco
- 3 - Conte Martino
- 4 - Ianniello Francesco
- 5 - Matania Salvatore
- 6 - Ferrillo Oreste
- 7 - Di Scala Antonio
- 8 - Netti Carlo
- 9 - Giordano Giuseppe
- 10 - Perrella Giuseppe
- 11 - Messina Ciro
- 12 - Pane Stefano
- 13 - Castaldo Salvatore

Attrezzisti

- 1 - Pesante Giuseppe
- 2 - Ferrara Francesco
- 3 - Esposito Vincenzo
- 4 - Vigni Alessandro
- 5 - Nuzzolese Renato

Scenografia

- 1 - Farina Salvatore
- 2 - Rosa Paola
- 3 - Olivieri Pietro
- 4 - Ferone Agrippinangelo
- 5 - Sito Alfredo

Sartoria di palcoscenico e di laboratorio

- 1 - Messina Carlo
- 2 - Nasone Mario
- 3 - De Maio M.Luisa
- 4 - Gallinaro Ciro
- 5 - Fabozzi Fortunato
- 6 - Ciriello Domenico
- 7 - Como Arturo
- 8 - Quaranta Giuseppe
- 9 - Ponticiello Rosa
- 10 - Palumbo Carmela

Squadra di facchinaggio

- 1 - Beneduce Giovanni



Personale con contratto a termine o professionale  
n. 160 unità

Direzione artistica e tecnica

1 - Basso Jose' Louis	Direttore Coro
2 - Fascilla Roberto	Direttore Ballo
3 - Nunez Ricardo	Aiuto Coreografo e Maitre
4 - Razzi Anna	Direttrice Scuola Ballo
5 - Carosi Mauro	Direttore Allest.Scenico
6 - Maimeri Marco	Direttore di Produzione
7 - Pisaneschi Agostino	Direttore di scena
8 - Ottieri Eugenio	Collaboratore Direz.Art.
9 - Giusi Giustino	Respons.sartoria-costum.
10 - Tedev Guia	Fisioterapista Ballo

Maestri Collaboratori e Vari

1 - Amato Alfonso	Maestro Sala e Palc.
2 - Pareti Francesco	Maestro sala e Palc.
3 - Profeta Virginio	Maestro suggeritore
4 - Fiorentino Riccardo	Maestro aggiunto palcosc.
5 - Capano Nicola	Maestro di Sala al Ballo
6 - Randazzo Antonina	Insegnante scuola di ballo
7 - Bosch Fernandez Martha	Insegnante ballo e scuola
8 - Caruso Vincenzo	Pianista scuola di ballo
9 - Bucher Alexandra	Pianista scuola di ballo
10 - Caputo Pasquale	Assistente di Scena
11 - Nocerino Pasquale	Assistente di Scena

Orchestra aggiunta

1 - Arciprete Antonio
2 - Ciavarella Francesco
3 - Belluomini Aldo
4 - Russo Osvaldo
5 - Starita Vittorio
6 - Festa Vincenzo
7 - Cassella Livio
8 - Muffini Vittorio
9 - Buonomo Nicola
10 - Grieco Nicola
11 - Pannitti Amedeo
12 - Giannotti Mario
13 - Natale Salvatore
14 - Scarrico Salvatore
15 - Volpicelli Antonio
16 - Leonardi Claudio
17 - Salerno Flavia
18 - Salati Sandro
19 - Manzo Vincenzo
20 - Petrov Zeno
21 - Miron Dumitru
22 - Koribalsky Piotr
23 - Pankowski Leslaw
24 - Di Pinto Sergio
25 - Bardaro Pasquale

- 26 - Cimmino Paolo
- 27 - Siracusa Maria
- 28 - Torlontano Carlo
- 29 - Rocchino Patrizio
- 30 - Gyafas Erika
- 31 - Serra Giacomo
- 32 - Noferino Neri
- 33 - Cascone Giuseppe
- 34 - Zanetti Francesco
- 35 - Ferri Michele
- 36 - Fabrizi Alessandro
- 37 - Pignataro Vincenzo

#### Coro Aggiunto

- 1 - Barbato Annamaria
- 2 - Iacovone Franca
- 3 - Napolitano Annamaria
- 4 - Iaoling Song
- 5 - Di Benedetto Laura
- 6 - Voccia Sergio
- 7 - Rocchino Antonio
- 8 - Thomas Mario Rosario
- 9 - Napoleone Michele
- 10 - Lualdi Alessandro
- 11 - Toma Luigi
- 12 - Vitiello Salvatore
- 13 - Lupoli Luca
- 14 - Polese Michele
- 15 - Valentino Sergio
- 16 - Lerro Alessandro
- 17 - Minichino Walter
- 18 - Lanzillotti Giuliana
- 19 - Bellavista Tiziana
- 20 - Attianese Valeria
- 21 - De Angelis Margherita
- 22 - Bastardi Anna
- 23 - Siano Bernadette
- 24 - Colecchia Gabriella
- 25 - Minutolo Anna Bernarda
- 26 - Gaeta Lucia
- 27 - Porzio Patrizia
- 28 - Galizia Isabella
- 29 - De Martino Annamaria
- 30 - Fabbricatore Maria

#### Tersicorei Aggiunti

- 1 - Watzke Diego
- 2 - Veronetti Alessandra
- 3 - Neri Luigi
- 4 - Di Dato Domenico
- 5 - Goliandin Ivan
- 6 - Della Monica Giuseppe
- 7 - Vallese Simone
- 8 - Amoruso Maria

- 9 - Pugliese Carmela
- 10 - Moreno Antonella
- 11 - Cappelli Giorgia
- 12 - De Intinis Roberta
- 13 - D'Angelo Fortunato
- 14 - Vitale Valentina
- 15 - Ferraro Michele
- 16 - Gison Fabio
- 17 - Mazzone Vittorio
- 18 - Barbati Luciano
- 19 - Tucci Edmondo

#### Archivio Musicale

- 1 - Rispoli Alessandro

#### Personale Addetto alla Produzione

- 1 - Zanon Cristina- Allestimento Scenico
- 2 - Polito Pasqualina- Comparseria
- 3 - Ventura Ilda- Regia

#### Personale Subalterno

- 1 - Fucci Massimo
- 2 - Capobianco Giuseppina
- 3 - Carlino Maria

#### Macchinisti

- 1 - Giannini Salvatore
- 2 - Del Prete Carlo
- 3 - Cerulli Salvatore
- 4 - Alba Mario
- 5 - Aletta Gennaro
- 6 - Trapanese Paolo
- 7 - La Fera Alfonso
- 8 - Esposito Rosario
- 9 - Basile Ferdinando
- 10 - Gargiulo Maurizio
- 11 - Vattieri Vincenzo

#### Falegnami

- 12 - Slamandra Giovanni

#### Elettricisti

- 1 - Battaglia Martino
- 2 - Perrella Nunzio
- 3 - Guerrera Umberto
- 4 - D'Angiò Marco
- 5 - Matania Paolo
- 6 - Perrella Nunzio
- 7 - Matania Marco
- 8 - Iaccarino Francesco
- 9 - Ferrillo Alessio

Scenografia - Preparatori aggiunti

- 1 - Buongiovanni Mario
- 2 - Di Scala Luigi
- 3 - Nitride Vincenzo
- 4 - Sito Pasquale
- 5 - Foglia Iginio

Sartoria

- 1 - Strino Mario
- 2 - Strino Raffaella
- 3 - Gallotta Maria
- 4 - Galasso Fortunata
- 5 - Gargiulo Anna
- 6 - D'Agostino Michele
- 7 - Benedetti Luigi
- 8 - Taddeo Francesca
- 9 - Minino Anna
- 10 - Rinaldi Immacolata
- 11 - D'Arienzo Addolorata

Attrezzisti

- 1 - Cuofano Mario
- 2 - Falanga Stefano
- 3 - Schaufelberger Marco
- 4 - Formisano Renato
- 5 - De Vero Salvatore
- 6 - Zaccaria Rosario
- 7 - Di Florio Raffaele
- 8 - Castellano Antonio
- 9 - Simonetti Antonio

Personale con contratto a prestazione o a tempo indeterminato  
n. 30 unità

Personale di Sala

- 1 - Salvo Francesco
- 2 - Marciano Massimo
- 3 - Codano Salvatore
- 4 - Bracale Salvatore
- 5 - Nettuno Bruno
- 6 - Venturi Cira
- 7 - Ferrara Cira
- 8 - De Lucia Carmela
- 9 - Di Scala Antonio
- 10 - Masone Ciro

Personale di Sala a prestazione a tempo determinato

- 1 - Racca Giuseppe
- 2 - Buccino Domenico
- 3 - La Grassa Dario
- 4 - Esposito Felice
- 5 - Cipolletta Antonio
- 6 - De Martino Rosario
- 7 - De Rosa Vincenzo
- 8 - Battiniello Pietro
- 9 - Nota Giuseppe
- 10 - Monetti Rosario
- 11 - Gentile Roberto
- 12 - Gentile Mario
- 13 - Cipolletta Nicola
- 14 - De Gregorio Ippolito
- 15 - Barbaro Romeo
- 16 - Lagana' Salvatore
- 17 - Balestrieri Salvatore
- 18 - Fontanella Francesco

Servizio Antincendio a prestazione a tempo  
determinato

- 1 - Esposito Gennaro
- 2 - Esposito Francesco

ALL. A

PRESIDENZA DEL CONSIGLIO DEI MINISTRI  
DIREZIONE GENERALE DELLO SPETTACOLODIV. XI<sup>^</sup> - ATTIVITA' PROMOZIONALI SPETTACOLO ALL'ESTEROATTIVITA' MUSICA  PROSA  CINEMA 

(barrare la relativa casella)

(Sovvenzione ai sensi della Circolare n. 4 dell'11 agosto 1989)

## SOVVENZIONE PER L'ANNO 1995

Organismo richiedente: ENTE AUTONOMO TEATRO DI SAN CARLO

Legale rappresentante: CANESSA FRANCESCO - SOVRINTENDENTE

Sede legale: Via SAN CARLO n. 98/F  
Cap. 80132 Città NAPOLI Prov. NA  
Regione CAMPANIA Pref. Tel. 081 Tel. 7972111  
Fax 081-7972309

Domicilio fiscale: NAPOLI- VIA SAN CARLO 98/F

Codice Fiscale: 00299840637 Partita IVA: 00299840637

Tournée in: GERMANIA - WIESBADEN

Manifestazioni n.: TRE


(specificare il n. delle manifestazioni per ogni Paese)

Sovvenzione assegnata anno precedente  
per attività all'interno: L. 35.396.600.250Sovvenzioni biennio precedente  
per attività all'estero: 1993 L. ==  
1994 L. ==Sovvenzione richiesta per il corrente anno  
(Costi previsti per viaggi e trasporti): L. 192.600.000.=  
(Art. 6 - I° Comma Circ. Min. n. 4 dell'11.8.1989)

\* Sovvenzione assegnata per n. 3 manifestazioni in:

IL RICHIEDENTE  
e/o IL LEGALE RAPPRESENTANTE  
ENTE AUTONOMO TEATRO DI S. CARLO  
IL SOVRINTENDENTE

\*: da indicare a consuntivo



PROGETTO ANNO IN CORSO

A/1

	PREVENTIVO	CONSUNTIVO
* Tournée in:	GERMANIA WIESBADEN	GERMANIA WIESBADEN
Manifestazioni n.:	N. 2 TOSCA	N. 2 TOSCA
(per ogni Paese)	N. 1 CONCERTO CORALE	N. 1 CONCERTO CORALE
Periodo di svolgimento:	5/5/1995=13/5/1995	5/5/1995=13/5/1995
(per ogni Paese)		
Programma artistico delle manifestazioni:	TOSCA CONCERTO CORALE	TOSCA CONCERTO CORALE
Autori delle opere:	G. PUCCINI AUTORI VARI	G. PUCCINI AUTORI VARI
Numero degli elementi impie- gati con relativa qualifica: (All. A/2)		
Organismo invitante:	HESSISCHES STAATS THEATER DI WIESBADEN	HESSISCHES STAATS THEATER DI WIESBADEN
Sede/i dove si svolge l'attività:	WIESBADEN GERMANIA	WIESBADEN GERMANIA

IL RICHIEDENTE

e/o IL LEGALE RAPPRESENTANTE



*Manuel Lopez*

\* A consuntivo specificare eventuali integrazioni o cambiamenti di programmi che comunque devono essere comunicate all'Amministrazione prima dell'inizio della manifestazione (Ultimo comma art. 4 Circ. Min. n. 4 dell'11.8.1989).

BILANCIO RELATIVO ALL'ATTIVITA' DI CUI AL PROGETTO INDICATO

EE. AA. LL.

Intituzioni Concertistiche  
Anniulate  
Intituzioni Concertistiche -  
Orchestra

	<u>PREVENTIVO</u> (da compilare e trasmettere per il perfezionamento dell'istanza di sovvenzione)	<u>CONSUNTIVO</u> (da compilare e trasmettere per la liquidazione)
<b>1) ENTRATE:</b>		
a) Ministero AA.EE.	L. _ _ _ _ _	L. _ _ _ _ _
b) Altre Amm.ni Pubbl.	L. _ _ _ _ _	L. _ _ _ _ _
c) Enti Locali	L. _ _ _ _ _	L. _ _ _ _ _
d) Sponsor privati	L. _ _ _ _ _	L. _ _ _ _ _
e) Contributi Paese ospitante		
- compensi L. 644.962.500		
- ospitalità L. _ _ _ _ _	L. _ _ 644.962.500 (1)	L. _ 638.511.800
f) Incassi	L. _ _ _ _ _	L. _ _ _ _ _
g) varie (da specificare)	L. _ _ _ _ _	L. _ 16.652.000
Totale entrate (al netto sovv.ne richiesta)	L. _ _ 644.962.500 _	L. _ 655.163.800
<b>2) USCITE:</b>		
a) Spese di organizzazione (telefoni, fax, fotocopie ecc.)	L. _ _ 50.000.000 (2)	L. _ 21.721.836
b)- Cachets artisti	L. _ _ 215.400.000 _	L. _ 216.662.000
- Oneri ass.li e prev.li relat.	L. _ _ 31.500.000 _	L. _ 12.517.986
c)- Personale artistico aggiunto <sup>3)</sup>	L. _ _ 21.230.500 (3)	L. _ 85.307.022
- Oneri ass.li e prev.li relat.	L. _ _ 5.082.000 _	L. _ 7.035.060
d)- Indennità di trasferta+STRAORD	L. _ _ 278.750.000 _	L. _ 225.725.919
- Oneri ass.li e prev.li relat.	L. _ _ 42.000.000 _	L. _ 36.405.493
e) VIAGGI	L. _ _ 135.000.000 _	L. _ 154.127.762
f) TRASPORTI MATERIALI	L. _ _ 57.600.000 _	L. _ 78.603.000
g) Spese di soggiorno	L. _ _ _ _ _	L. _ 9.440.605
Totale uscite	L. _ _ 837.562.500 _	L. _ 847.543.683

RIEPILOGO PREVENTIVO

Totale USCITE L. \_ 837.562.500 \_  
Totale ENTRATE L. \_ 644.962.500 \_  
Deficit L. \_ 192.600.000 \_

RIEPILOGO CONSUNTIVO

Totale USCITE L. 847.543.683  
Totale ENTRATE  
(compresa sovv.ne assegnata) L. 847.163.800  
Deficit L. \_ 379.883

Sovv.ne richiesta: L. 192.600.000 \_

Sovvenzione assegnata L. 192.000.000

\* Compagnia di Canto - Direttore  
d'Orchestra - Solisti - Registi -  
Scenografi ecc.

\*\*Orchestra - Coro - Compagnia  
di Ballo

(1) pari a DM 525.000 al cambio di L. 1.228,505 del 21/3/95

(2) Assicurazioni, nolo, parrucche e calzature, stampa manifesti, programmi et varie.

(3) Retribuzione, diarie e straordinario



IL RICHIEDENTE  
e/o IL LEGALE RAPPRESENTANTE

*Nerun Lempi*



ELFNOO RESIDUI ATTIVI AL 31/12/1995CAPITOLO 1 - Proventi della gestione

- Società Artistica Meridionale prestazioni di servizio manifestazioni del 19/12/1990		50.000.000
- Brinkman Theodor ns.fatt.33 del 6/11/1995		2.000.000
- Napolitano Alberto ns.fatt. 34 del 6/11/1995		2.000.000
- Asso Nella Manica ns.fatt.42 del 24/11/1995	2.000.000	
ns.fatt.44 del 24/11/1995	5.000.000	
ns.fatt.45 del 24/11/1995	4.000.000	
ns.fatt.46 del 24/11/1995	5.000.000	
ns.fatt.47 del 24/11/1995	5.000.000	
	<u>21.000.000</u>	
- Banca Popolare Torre del Greco Contratto Stagione Lirica 1995/96		9.500.000
- RAI Radiotelevisione Italiana fatt. 49 del 12/12/1995	20.000.000	
Ripresa Concerto Gavazzani e IX di Beethoven	15.000.000	
	<u>35.000.000</u>	
- Automar Srl fatt. 28 del 10/10/1995		15.000.000
- F.lli Castiglione N.C. 2042 del 11/7/1995		8.403
- Anthirat Control N.C. 20 del 1/9/1995		8.403
- Sbrocchi Sponsorizzazione Lirica 1995/96		8.800.000
- Alfa Romeo Sponsorizzazione		8.000.000
- SFAT Divisione Stet Sponsorizzazione		8.000.000
		<u>159.316.806</u>
Totale Capitolo 1		

CAPITOLO 2 - Contributi per la gestione

- Comune di Napoli contributo anno 1992	1.000.000.000	
saldo contributo anno 1992	310.000.000	
	<u>1.310.000.000</u>	

- Presidenza Consiglio dei Ministri-Dipartimento Spettacolo integrazione Contributo Ordinario 1995 a rivalersi su Fondo 8%.	1.030.174,900	
Contributo Nuova Produzione 1995	360.600,400	
Contributo Straordinario Ripartizione Speciale 1995	30.295,000	
		<u>1.421.070.300</u>
<b>Totale Capitolo 2</b>		<u><b>2.731.070.300</b></u>
 <b><u>CAPITOLO 3 - Proventi Patrimoniali</u></b>		
- Maggio Musicale Fiorentino Nolo Scene Ballo in Maschera		160.640.000
- Teatro C.Felice di Genova Nolo Scene Capuleti e Montecchi		35.000.000
- Ufficio Provinciale IVA - Napoli interessi su credito iva anno 1994		17.258.000
		<u>212.898.000</u>
<b>Totale Capitolo 3</b>		<u><b>212.898.000</b></u>
 <b><u>CAPITOLO 4 - Realizzo Crediti e Alienazioni Patrimoniali</u></b>		
- Ufficio Provinciale IVA di Napoli accertamento credito IVA risultante dalla dichiarazione annuale al 31/12/1994		912.913.000
accertamento credito IVA anno 1995		902.470.000
		<u>1.815.383.000</u>
<b>Totale Capitolo 4</b>		<u><b>1.815.383.000</b></u>
 <b><u>CAPITOLO 5 - Movimenti di Capitali</u></b>		
- Fondo Titoli Copertura debiti pregressi		19.757.500
		<u>19.757.500</u>
<b>Totale Capitolo 5</b>		<u><b>19.757.500</b></u>
 <b><u>CAPITOLO 6 - Partite di Giro Personale</u></b>		
- Diversi Gruppi di Personale		
Accounto rivalutazioni contrattuali anno 1976	8.895.000	
Premio di produzione anno 1980: accounto pari al 36%	26.143.000	
Premio di produzione anno 1981: accounto pari al 36%	26.813.000	
		<u>61.851.000</u>



CAPITULO 8 - Partite di Giro Diverse

- Banca dei Comuni Vesuviani disponibilità su c/c n.00560-B dal 31/12/1983 al 31/12/1987 p.c.s. per l'esercizio 1991	43.272.185 4.370.486	
	<hr/>	47.642.671
- Elmquist Martin altrettante non recuperate per recita MANON non effettuata come da contratto n.4138		1.285.000
- Kreutel Ines altrettante non recuperate per duplicazione spese viaggio		1.071.646
- Futura Luce s.r.l. altrettante da recuperare come da nota di credito n. 12/90 del 12/10/90		553.350
- Russo Mauro altrettante anticipate per riparazione strumento		2.470.000
- FASI - Roma altrettante versate per contributi IV trimestre 1992		731.000
- Diversi Abbonati Stag.Lir.Invern.1995/96 abbonamenti acquistati a rate per i seguenti turni di abbonamento:		
TURNO A/1		
Ansaldo Un'Azienda Finmeccanica	7.200.000	
SIET	7.200.000	
CRAL Banco Napoli	6.200.000	
Comando Regionale Militare	16.400.000	
CRAL Telecom	1.600.000	
Società Stet	<hr/>	38.600.000
TURNO B		
STET	3.600.000	
Sig.De Vico Mario	1.800.000	
Botteghino	1.800.000	
CRAL Banco Napoli	900.000	
ARC. ENEL	1.100.000	
	<hr/>	9.200.000
TURNO A/2		
STET	3.600.000	
ARC. FNEL	1.350.000	
Botteghino	900.000	
CRAL Telecom	3.380.000	
CRAL Banco Napoli	2.780.000	
CRAL Italtel	3.600.000	
	<hr/>	15.610.000
TURNO D		
CRAL Enel	700.000	
CRAL Telecom	2.600.000	
	<hr/>	3.300.000

## XIV LEGISLATURA - DISEGNI DI LEGGE E RELAZIONI - DOCUMENTI

TURNO F		
CRAL Banco Napoli	4.400.000	
SIET	3.600.000	
Comando Regione Militare	5.400.000	
	<hr/>	13.400.000
- Comune di Baronissi		
acquisto biglietteria Concerto del 22/7/1995		2.000.000
- Ministero Beni Culturali e Ambientali		
deposito cauzionale utilizzo cortile delle carrozze		675.000
- Botteghino		
vendita Abbonamenti Turno F Lirica 1995&96		11.000.000
- Botteghino		
vendita programmi concerto del 13/12/1995		730.000
- Prof. Carlo Tommasi		
recupero reversale n. 689 del 26/5/93		1.800.000
- FNFL Napoli		
bollette consumo energia Novembre 1995		28.939.000
- Bokerban spa		
altrettante anticipate a ns.diverso personale per TFR anno 1995		529.856.106
- Ravaione Vincenzo		
recupero acconto al 31/12/1995		500.000
		<hr/>
Totale Capitolo 8		<b>709.363.773</b>
		<hr/>
<u>CAPITOLO 11 - IVA da diversi debitori</u>		
- Iva al 31/12/1994	1.368.000	
- Iva al 31/12/1995	49.182.794	
	<hr/>	50.550.794
		<hr/>
Totale Capitolo 11		<b>50.550.794</b>
		<hr/>
<u>Totale Residui Attivi al 31/12/1995</u>		<b><u>5.882.492.748</u></b>



Capitolo 4 - Nuovi Allestimenti

- Sartoria Zambrano Lorenzo saldo contratto costumi Amarcord		10.000.000
		<hr/>
Totale Capitolo 4		10.000.000
		<hr/> <hr/>

CAPITOLO 5 - Gestione dei Materiali

- E.A.Teatro Alla Scala nolo allestimento balletto Onegin	135.000.000	
nolo allestimento Boheme	130.000.000	
nolo allestimento Aida	90.500.000	
	<hr/>	355.500.000
- Teatro Comunale Genova fatt. 243 del 2/12/1992		2.000.000
- Cooperativa Esperia fatt. 212 del 31/10/1992	360.000	
fatt. 213 del 31/10/1992	437.500	
	<hr/>	797.500
- Pompei 2000 s.r.l. fatt. 243 del 24/11/1995		5.666.386
- Ma.Gi Palombi fatt. 582 del 28/12/1994	1.539.600	
fatt. 586 del 14/12/1995	3.930.000	
	<hr/>	5.469.600
- Ditta Rancati s.n.c. fatt. 1355 del 30/11/1995	1.400.000	
fatt. 1356 del 30/11/1995	11.120.000	
	<hr/>	12.520.000
- La Teca dell'Immaginario fatt. 144 del 12/12/1995		700.000
- Ciak Italia fatt. 224 del 29/11/1995		1.490.000
		<hr/>
Totale Capitolo 5		384.143.486
		<hr/> <hr/>

CAPITOLO 6 - Diritti erariali e di Autore

- Carisch Spa fatt. 110851 del 22/11/1995 al 13 al 30/12/94		1.409.800
		<hr/>
Totale Capitolo 6		1.409.800
		<hr/> <hr/>

CAPITOLO 7 - Spese Generali della Gestione Teatrale

- Ditta Germano		
fatt. 265 del 6/11/1995		2.150.000
- Progetti e Mercati		
fatt. 13 del 6/12/1995		1.500.000
- Pubblikompass		
fatt. 107431 del 28/11/1995	3.521.900	
fatt. 107432 del 28/11/1995	6.008.000	
fatt. 107433 del 28/11/1995	858.000	
fatt. 107899 del 28/11/1995	58.000	
fatt. 107910 del 28/11/1995	2.408.000	
	<hr/>	12.853.900
- Cataldo Tipografia		
fatt. 151 del 16/11/1995	2.268.800	
fatt. 152 del 16/11/1995	80.000	
fatt. 153 del 18/11/1995	3.488.000	
fatt. 154 del 23/11/1995	3.171.600	
fatt. 157 del 25/11/1995	322.000	
fatt. 158 del 25/11/1995	745.000	
fatt. 161 del 5/12/1995	916.000	
fatt. 163 del 5/12/1995	23.767.800	
	<hr/>	34.759.200
- Viva Srl		
fatt. 422 del 30/11/1995		1.005.000
- Cooperativa Esperia		
fatt. 38 del 28/2/1992	632.016	
fatt. 39 del 28/2/1992	3.796.427	
fatt.121 del 7/7/1992	6.501.000	
fatt.122 del 7/7/1992	3.934.500	
fatt.124 del 22/7/1992	907.500	
fatt.125 del 22/7/1992	2.220.000	
fatt.126 del 22/7/1992	1.125.000	
fatt.127 del 22/7/1992	4.699.000	
fatt.214 del 31/10/1992	1.290.000	
fatt.218 del 20/11/1992	4.100.250	
fatt.219 del 20/11/1992	4.189.250	
fatt.220 del 20/11/1992	904.500	
fatt.221 del 20/11/1992	3.590.500	
fatt.222 del 20/11/1992	225.000	
fatt.242 del 21/12/1992	1.188.000	
impegno spese pulizia dicembre 1995	45.129.808	
	<hr/>	84.432.751
- Office System		
fatt. 9296 del 24/11/1995		35.294
- Ricchi Luciano snc		
fatt. 1890 del 11/12/1995	94.545	
fatt. 1894 del 12/12/1995	294.130	
	<hr/>	388.675



## XIV LEGISLATURA - DISEGNI DI LEGGE E RELAZIONI - DOCUMENTI

- Manzoni Spa		
fatt. 203816 del 31/10/1995	3.000.000	
fatt. 204238 del 30/11/1995	1.500.000	
fatt. 204239 del 30/11/1995	1.500.000	
fatt. 204240 del 30/11/1995	1.500.000	
fatt. 204241 del 30/11/1995	800.000	
	<u>          </u>	8.300.000
- Ditta Fabbrini		
fatt. 230 del 6/11/1995		1.500.000
- E.N.E.L.		
consumo energia Novembre 1995	605.272	
consumo energia Novembre 1995	2.843.763	
consumo energia Novembre 1995	195.640	
impegno a calcolo Novembre 1995	28.939.000	
	<u>          </u>	32.583.675
- Valente Isabella		
fatt. 4 del 20/11/1995	230.000	
fatt. 5 del 2/12/1995	240.000	
	<u>          </u>	470.000
- De Biaso G.Ditta		
fatt. 71 del 11/12/1995		340.000
- Art Deco s.r.l.		
fatt. 109 del 13/12/1995		924.000
- Amoroso Sas		
fatt. 24 del 14/12/1995		650.000
- De Nisi Maurizio		
fatt. 19 del 20/11/1995	250.000	
fatt. 20 del 21/11/1995	300.000	
fatt. 21 del 21/11/1995	750.000	
	<u>          </u>	1.300.000
- Ditta Magnacca s.r.l.		
fatt. 3355 del 2/12/1995		604.680
- Giosi Maria Rita		
fatt. 188 del 2/12/1995		65.966
- Comando Provinciale W.F.F.		
prestazioni vigilanza Dicembre 1995		17.327.986
- Grafiluca di Romano Luciano		
fatt. 36 del 6/10/1995		800.000
- Ditta De Cesare		
fatt. 126 del 25/11/1995		34.453
- Promocenter		
compenso spettacoli scuole 1995/96		7.500.000
- L'Italpa Sas		
fatt. 561 del 30/11/1995		444.000

## XIV LEGISLATURA - DISEGNI DI LEGGE E RELAZIONI - DOCUMENTI

- Arredo in Stile fatt. 355 del 30/11/1995		1.120.000
- Mirante Turismo srl fatt. 940 del 5/12/1995		800.000
- Farmacia Aquila Reale fatt. 50 del 16/11/1995		35.126
- Teleradio Piro fatt. 398 del 14/12/1995		794.069
- AR.PA. fatt. 34 del 16/11/1995 fatt. 35 del 21/11/1995 fatt. 36 del 1/12/1995 fatt. 37 del 9/12/1995	3.140.000 792.000 1.080.000 849.000	5.861.000
- Asso Nella Manica fatt. 8 del 5/12/1995 fatt. 9 del 5/12/1995 fatt.10 del 5/12/1995 fatt.11 del 5/12/1995 fatt.12 del 5/12/1995	1.750.000 1.750.000 1.750.000 1.400.000 700.000	7.350.000
- Cerberus fatt. 6340 del 30/11/1995 fatt. 6341 del 30/11/1995	6.790.000 722.850	7.512.850
- Coppola Gianni fatt. 2201 del 13/12/1995		377.735
		<u>233.820.360</u>
<b>Totale Capitolo 7</b>		

CAPITULO 8 - Spese generali di Amministrazione

- Tipografia Cataldo fatt. 38 del 24/3/1995 fatt. 39 del 24/3/1995 fatt.148 del 14/11/1995 fatt.155 del 23/11/1995 fatt.159 del 4/12/1995	552.500 160.000 1.327.000 96.000 349.000	2.484.500
- Ditta Graziani fatt. 91067 del 27/11/1995 fatt. 91109 del 30/11/1995	85.000 300.000	385.000
- Il Centro Contabile fatt. 15938 del 29/11/1995		36.974
- I.U.C fatt.1696 del 16/11/1995		410.000

- Autoelite fatt. 5 del 24/10/1995		689.076
- Autolavaggio Papaccio fatt. 12 del 31/10/1995		67.226
	<b>Totale Capitolo 8</b>	<b>4.072.776</b>
 <b><u>CAPITULO 9 - Oneri e Spese Patrimoniali</u></b>		
- Esattoria Comunale di Napoli sopratassa per ritardato versamento IRPEF per i seguenti periodi:		
Aprile 1984	131.637.000	
Maggio 1984	77.566.000	
Luglio 1984	94.592.500	
Luglio 1984 (professionisti)	114.167.500	
Agosto 1984	60.392.500	
Ottobre 1984	65.402.000	
Dicembre 1984	148.495.000	
		692.252.500
- STAE Napoli Imposta spettacolo anni dal 1978 al 1982 IVA ex art.74 anno 1983-pene pecunarie	11.296.455 25.290.388	36.586.843
- Ministero delle Finanze - II Ufficio I.D. minore IRPEF anno 1979 minore IRPEF anno 1979 - pene pecuniarie pene pecuniarie minore IRPEF anno 1980 minore versamento IRPEF anno 1980 minore versamento IRPEF anno 1981 minore versamento IRPEF anno 1982	142.522 2.546.650 6.818.000 68.809.000 14.705.000 96.553.000	189.574.172
- Esattoria Comunale di Napoli sanzioni civili ritardato versamento IRPEF per i seguenti periodi:		
Febbraio 1985	131.302.516	
Marzo 1985	104.888.000	
Luglio 1985	30.716.000	
Agosto 1985	2.192.000	
Ottobre 1985	467.000	
		269.565.516
- Ufficio Provinciale IVA-Napoli rettifica dichiarazione anno 1982		79.163.708
- Cerberus saldo contratto manutenzione anno 1994		4.409.500
- Orfè saldo contratto manutenzione anno 1994 fatt. 169 del 11/12/1995	3.300.000 360.000	3.660.000



CAPITOLO 11 - Pagamento Passività ed Investimenti Patrimoniali

- Editalia Spa fatt. 296 del 20/6/1994		240.000
		<hr/>
Totale Capitolo 11		<u>240.000</u>

CAPITOLO 12 - Partite Finanziarie

- Diverso Personale Saldo Fondo Indennità' di Licenziamento a tutto il 31/12/1993		756.962
		<hr/>
Totale Capitolo 12		<u>756.962</u>

CAPITOLO 13 - Partite di Giro Personale

- Fredi Di Giovanni Ciro saldo indennità di licenziamento al 31/12/1995		28.165.069
- Maimeri Marco rimborso altrettante erroneamente recuperate sulle competenze di Dicembre 1995		2.000.000
- Avv. Gemaro Stradolini (C/Agresti Carlo) saldo ordinanza Pretura di Napoli atto di pignoramento FIAT		1.174.384
		<hr/>
Totale Capitolo 13		<u>31.339.453</u>

CAPITOLO 14 - Partite di Giro Ritenute

- FNPALS-Roma rivalsa FAP al 31/12/1995	349.957.353	
ritenue pensioni al 31/12/1995	4.903.520	
	<hr/>	354.860.873
- INPS-Napoli rivalsa Inps al 31/12/1995	24.994.505	
rivalsa Gescal al 31/12/1995	12.501.122	
	<hr/>	37.495.627
- INPDAI-Roma rivalsa al 31/12/1995		2.085.434
- FNPDEP-Roma rivalsa al 31/12/1995		763.823
- Previndai Roma rivalsa al 31/12/1995		1.283.614

## XIV LEGISLATURA - DISEGNI DI LEGGE E RELAZIONI - DOCUMENTI

- INEGI-Roma rivalsa al 31/12/1995		555.444
- Cofactor Spa - C/Vigni Alessandro altrettante ritenute al 31/12/1992		674.436
- Conto Samino altrettante ritenute al 31/12/1991		36.433
- Conto Montella - C/Vigni Alessandro altrettante non versate al 31/12/1993		195.000
- Ministero delle Finanze-Concessione Napoli A ritenute IRPEF al 31/12/1995 come segue:		
dipendenti competenze	827.881.573	
dipendenti liquidazioni	16.135.162	
19% autonomi italiani	71.311.647	
20% autonomi stranieri	64.829.119	
	<hr/>	980.157.501
- Diverso Personale fondo pignoramento al 31/12/1995		7.426.727
		<hr/>
<b>Totale Capitolo 14</b>		<b>1.385.534.912</b>
		<hr/> <hr/>

CAPITULO 15 - Partite di Giro Diverse

- Gallizia Bianca Borsa di studio a favore allievi Scuola di ballo		40.000.000
- Comune di Napoli somma a disposizione sul c/c presso la Banca dei Comuni Vesuviani per gli anni dal 1983 al 1991		47.642.671
- Emilia Lo Forte Borsa di studio a favore allievi scuola di ballo		50.000.000
- Ministero Beni Culturali Contributo a disposizione da destinare Centro Documentazione Cultura, Musica e Teatro		3.000.000.000
- Eagine Wayne Netto compenso non riscosse al 31/12/1990		9.797.932
- Abbonamenti Stagione Lirica Invernale 1994/95 quote da scomputare per i seguenti turni:		
TURNO A	720.031.275	
TURNO B	483.153.650	
TURNO A/2	419.849.289	
TURNO D	469.890.160	
TURNO F	489.116.674	
	<hr/>	2.582.041.048

## XIV LEGISLATURA - DISEGNI DI LEGGE E RELAZIONI - DOCUMENTI

- Botteghino in c/prenotazioni posti recite anno 1996		191.900.000
- Vldar Stefan netto compenso non riscosso al 31/12/1991		877.670
- Abbonamenti Stagione Sinfonica Autunnale 1995 Turno Pomeridiano-Saldo scomputo quote Turno serale - p.c.s	99.810.081 100.298.810	200.108.891
- FLOCKART Srl saldo fatture al 31/12/1994		200.300
- Autotrasporti Bevilacqua saldo fatture al 31/12/1994		712.000
- Diverse Ditte impegno spesa acquisto Programma 730		1.660.000
- Lo Forte Emilia donazione per sostituzione sipario velluto		90.000.000
<b>Totale Capitolo 15</b>		<b>6.214.940.512</b>
<b><u>CAPITULO 18 - IVA pagata a diversi creditori</u></b>		
- Diversi Creditori Iva da pagare a tutto il 31/12/1994 Iva da pagare al 31/12/1995	11.777.499 50.081.723	61.859.222
<b>Totale Capitolo 18</b>		<b>61.859.222</b>
<b><u>Totale Residui Passivi al 31 Dicembre 1995</u></b>		<b><u>11.805.359.694</u></b>

**TEATRO SAN CARLO DI NAPOLI**

**ESERCIZIO 1996**





RELAZIONE DEL SOVRINTENDENTE



*Il Consiglio di Amministrazione*

## D E L I B E R A Z I O N E n. 24

- Visto il Bilancio di previsione dell'anno 1996, approvato con deliberazione n. 16 del 5 Dicembre 1995 e riassetato con delibera n. 20 del 20 Dicembre 1996;

- Vista la relazione del Sovrintendente e del Collegio dei Revisori dei Conti;

## d e l i b e r a

- il conto consuntivo dell'anno 1996, che nelle risultanze finali prevede un disavanzo finanziario di Lire 1.894.611.134 viene approvato con il voto favorevole dei 10 Consiglieri presenti,

- il piano triennale di riassorbimento del disavanzo sarà deliberato entro e non oltre il 30 Giugno 1997, tenuto conto del Contributo 1996, su quota 8/000 di Lire 15 miliardi a parziale copertura degli oneri connessi al rinnovo del c.c.n.l., che per il Teatro di San Carlo è di Lire 909.387.650.

Napoli, 25 Febbraio 1997

## RELAZIONE AL BILANCIO CONSUNTIVO 1996

Il conto economico dell'anno 1996 si chiude con un disavanzo di Lire 1.894.611.134, maggiore di Lire 305.997.942 rispetto a quello presunto previsto in data 20 Dicembre 1996 con l'assestamento al Bilancio di previsione. Tale maggior disavanzo è scaturito dal completamento dei conteggi per il rinnovo del contratto collettivo di lavoro che come è noto riflette gli esercizi 1994, 1995 e 1996.

Per ciò che concerne il disavanzo di Lire 1.894.611.134 esso scaturisce unicamente dal rinnovo del contratto di lavoro il cui onere per il triennio 1994, 1995 e 1996 ammonta a complessive Lire 2.678.489.530 ivi compreso i contributi e le rivalutazioni per il lavoro straordinario.

L'Ente ritiene di poter riassorbire il disavanzo in questione con le risorse aggiuntive che la Presidenza del Consiglio dei Ministri, Dipartimento dello Spettacolo, in conformità agli impegni a suo tempo assunti, dovrà assegnare agli Enti lirici a copertura del rinnovo del contratto. Informalmente si è venuti a conoscenza che un primo provvedimento a favore degli Enti lirici, per la copertura parziale del rinnovo del contratto di lavoro, ha assegnato al Teatro di San Carlo un contributo di circa 900 milioni che andranno a riassorbire quasi il 50% del disavanzo consolidato al 31 Dicembre 1996.

La gestione dell'anno 1996 è stata particolarmente positiva sia dal punto di vista strettamente contabile che dal punto di vista qualitativo. Il Teatro è stato infatti impegnato in alcune manifestazioni importanti come il Concerto celebrativo al Quirinale per il 50° anniversario della Repubblica e come il Gran Prix Italia, nel San Carlo, con lo "Stabat Mater" di Roberto De Simone. Le produzioni di spettacolo hanno avuto un riscontro di pubblico pagante superiore

*Il Sovrintendente*

ad ogni aspettativa. Il numerico degli spettatori è infatti aumentato, rispetto al 1995, di ben 15.864 unità con un incremento del 12,10%.

Per ciò che concerne le Entrate dell'anno 1996, il contributo statale ordinario si è consolidato in Lire 36.485.105.550 con una differenza in più rispetto all'anno 1995 di Lire 735.032.600; il contributo del Comune di Napoli in Lire 2.000.000.000 ha registrato un aumento di un miliardo rispetto al 1995; l'Amministrazione Provinciale di Napoli, dopo circa quattro anni, ha erogato il contributo nella misura di Lire 300 milioni per il 1996 e 300 milioni per il 1994 accertati anch'essi nella gestione della competenza 1996; la Camera di Commercio ha invece elevato il suo contributo da 80 a 150 milioni.

Incrementi, si sono registrati anche negli incassi di biglietteria che hanno consuntivato, nel 1996, lire 7.744.772.708 con un aumento, rispetto al 1995, di Lire 1.662.244.654.

Altra entrata di considerevole entità, di Lire 2.274.763.217, si è realizzata dall'incasso, a seguito di sentenza della Corte d'Appello di Napoli, passata in giudicato, della fideiussione stipulate dall'Ente con la Banca Mediterranea per un sistema computerizzato di tiri funicolari da realizzarsi con un contributo del Comune di Napoli.

Il coacervo di tali maggiori entrate ha consentito all'Ente di ripianare, nell'esercizio 1996, il disavanzo di Lire 1.106.378.234 che si era consolidato al 31 Dicembre 1995 e di far fronte parzialmente al rinnovo del c.c.n.l. per gli anni 1994, 1995, 1996.

Ai sensi dell'art. 23, Capo IV, terzo comma "Criteri di formazione del conto consuntivo 1996, del Decreto del Presi-

*Il Sovrintendente*

dente del Consiglio dei Ministri, 6 Maggio 1994, n. 565 si rappresenta quanto segue:

A) La spesa per il personale dipendente, compreso l'onere derivante dal rinnovo del contratto collettivo di lavoro per gli anni 1994, 1995 e 1996 e compreso l'onere del premio assicurativo a copertura del TFR, si è consolidata in Lire 36.929.291 con un aumento rispetto al precedente esercizio di Lire 4.537.538.048.

Per ciò che concerne la consistenza numerica del personale dipendente alla data del 31/12/1996 essa consta di n. 263 unità con contratto a tempo indeterminato, 198 unità con contratto a termine e professionale, 31 unità con contratto a prestazione, per un complessivo di 498 unità.

B) Gli ammortamenti sono stati calcolati indistintamente nella misura del 100/100 sull'importo delle immobilizzazioni acquisite nell'anno 1996 in conformità a quanto già effettuato in precedenti esercizi. Il criterio più che prudenziale utilizzato è giustificato dal fatto che gli allestimenti in questione si utilizzano prevalentemente nell'arco di una sola stagione. Non sono stati effettuati altri accantonamenti né vi sono rapporti con altri Enti o Società o partecipazioni di qualsiasi tipo.

C) Le variazioni intervenute nei crediti o nei debiti rispetto all'esercizio precedente sono le seguenti:

Crediti al 31/12/95	L. 5.882.492.748	
Crediti al 31/12/96	L. 5.473.068.035	
Variazione		- 409.424.713
Debiti al 31/12/95	L. 11.805.359.694	
Debiti al 31/12/96	L. 14.642.264.163	
Variazione		+ 2.836.904.469

*Il Sovrintendente*

L'elenco dei crediti è allegato al bilancio. Tutti i crediti, ad eccezione del Contributo del Comune di Napoli del 1992, pari a L. 1.310.000.000 sono esigibili in tempi relativamente brevi.

L'elenco dei debiti, residui passivi, è anch'esso allegato al bilancio.

Le principali variazioni intervenute nelle poste dell'attivo e del passivo della situazione patrimoniale possono essere così riepilogate:

<u>ATTIVO</u>	AL 31/12/95	AL 31/12/96	VARIAZIONI
Beni mobili	825	553	-272
Titoli	19	19	==
Disponibilità di cassa	4.816	7.274	+ 2.458
 <u>PASSIVO</u>			
Fondo ammortamento	0	553	+ 553

Per ciò che concerne gli allestimenti scenici, l'Ente, nel 1996, ha continuato a perseguire la politica degli scambi con altri Enti lirici italiani e stranieri con notevole riduzione della spesa per nuovi allestimenti.

Nell'anno 1996 non si è ricorsi al credito bancario per cui non risulta alcun onere per interessi passivi.

Le partite di giro personale hanno subito un incremento rispetto al 1995 (+lire 182.938.674) in relazione agli acconti erogati a fronte del rinnovo contrattuale; un incremento hanno subito le partite di giro per ritenute (+ Lire 386.539.397) in relazione all'aumentato costo della spesa per il personale; un incremento hanno subito le partite di giro diverse (+ lire 2.542.972.385) in relazione alla maggiore



*Il Sovrintendente*

movimentazione degli aumentati introiti di biglietteria.

Il Fondo Cassa, alla data del 31/12/96 ammonta a complessive Lire 7.274.584.994.

Il consiglio d'Amministrazione, nel deliberare l'approvazione del conto consuntivo 1996 che chiude con un disavanzo di Lire 1.894.611.134 dovrà deliberare, entro e non oltre il 30 Giugno 1997, il piano triennale di riassorbimento:

RELAZIONE DEL COLLEGIO DEI REVISORI



Relazione del Collegio dei revisori dei Conti al  
Conto consuntivo per l'Esercizio 1996

Il Conto consuntivo per l'esercizio finanziario 1996 redatto in conformita' delle disposizioni di legge e del D-DM n.565 del 6/5/94 dell'E.A. Teatro di San Carlo che viene proposto all'approvazione del Consiglio d'Amministrazione reca le seguenti risultanze:

<u>ENIRATE</u>	Accertamenti	Riscossioni competenze	Riscossioni residui
- Trasferimenti correnti	41.553.213.850	41.045.105.550	1.421.070.300
- Altre entrate	12.006.889.003	10.979.440.297	371.397.600
- In conto capitale	12.906.472	12.906.472	912.913.000
- Accensione di prestiti	0	0	0
- Partite di giro	21.879.061.283	20.455.581.996	663.080.106
<b>Totale Entrate</b>	<b>75.452.070.608</b>	<b>72.493.034.315</b>	<b>3.368.461.006</b>
	<hr/>	<hr/>	<hr/>
<u>USCITE</u>	Impegni	Pagamenti competenze	Pagamenti residui
- Spese correnti	53.807.767.148	49.189.050.500	2.863.827.794
- Spese in conto capitale	553.475.077	387.357.682	10.000.000
- Estinzione mutui ed anticipazioni	0	0	
- Partite di giro	21.879.061.283	16.545.047.554	4.408.115.509
<b>Totale Uscite</b>	<b>76.240.303.508</b>	<b>66.121.455.736</b>	<b>7.281.943.303</b>
	<hr/>	<hr/>	<hr/>
<u>RESIDUI ATTIVI</u>			
- Totale accertamenti		75.452.070.608	
- Riscossioni in conto competenze		72.493.034.315	
- Residui della gestione di competenza			2.959.036.293
- Residui al 1° gennaio 1996		5.882.492.748	
- Variazioni in diminuzione o in aumento		0	
- Riscossioni in conto residui		3.368.461.006	
- Residui rimasti da riscuotere			2.514.031.742
<b>Totale Residui attivi al 31/12/1996</b>			<b>5.473.068.035</b>
			<hr/>

RESIDUI PASSIVI

- Totale impegni	76.240.303,508	
- Pagamenti in conto competenze	66.121.455,736	
	<hr/>	
- Residui della gestione di competenza		10.118.847,772
- Residui al 1° gennaio 1996	11.805.359,694	
- Variazioni in diminuzione o in aumento		
- Pagamenti in conto residui	7.281.943,303	
	<hr/>	
- Residui rimasti da pagare		4.523.416,391
		<hr/>
Totale Residui passivi al 31/12/1996		<u>14.642.264,163</u>

RISULTATO FINANZIARIO AL 31 DICEMBRE 1996

Fondo di cassa al 1° gennaio 1996	4.816.488,712
Riscossioni dell'Esercizio	75.861.495,321
	<hr/>
Totali riscossioni	80.677.984,033
Pagamenti dell'Esercizio	73.403.399,039
	<hr/>
Fondo di cassa al 31/12/1996	7.274.584,994
Residui attivi al 31/12/1996	5.473.068,035
Residui passivi al 31/12/1996	- 14.642.264,163
	<hr/>
Risultato al 31 dicembre 1996	<u>- 1.894.611,134</u>

SITUAZIONE PATRIMONIALE AL 31 DICEMBRE 1996

ATTIVITA'		PASSIVITA'	
- Beni Mobili	I. 553.475,077	- Oneri Patrimoniali:	
		Ammortamento beni mobili	L. 553.475,077
- Titoli	I. 19.757,500	- Debiti:	
		Indennita' di anzianita'	L. 756,962
- Residui Attivi	L. 5.453.310,535	Residui Passivi	I. 14.641.507,201
- Disponibilita':			
Fondo cassa	L. 7.274.584,994		
	<hr/>		<hr/>
TOTALE ATTIVITA'	I. 13.301.128,106	TOTALE PASSIVITA'	I. 15.195.739,240
DISAVANZO PATRIMONIALE:			<hr/>
AL 31/12/1996	I. 1.894.611,134		
	<hr/>		
TOTALE A PARTEGGIO	I. 15.195.739,240		

SITUAZIONE ECONOMICA AL 31 DICEMBRE 1996

ENTRATE		USCITE	
- TITOLO I		- TITOLO I	
Entrate derivanti da trasferimenti correnti	I.. 41.553.213.850	spese correnti	I.. 53.807.767.148
- TITOLO II			
Altre entrate	I.. 12.006.889.003		
<b>TOTALE ENTRATE I</b>	<b>I.. 53.560.102.853</b>	<b>TOTALE USCITE I</b>	<b>I.. 53.807.767.148</b>
Componenti che non danno luogo a movimenti finanziari:			
- Entrate di competenza di successivi esercizi	L. 909.387.650	- Ammortamenti e deperimenti	I.. 973.009.444
- Spese impegnate di competenza di successivi esercizi	L.	- Svalutazione crediti	I..
		- Spese di competenza impegnate in esercizi precedenti	I.. 424.500.000
<b>TOTALE ENTRATE II</b>	<b>L. 909.387.650</b>	<b>TOTALE USCITE II</b>	<b>I.. 1.397.509.444</b>
<b>DISAVANZO ECONOMICO</b>	<b>I.. 735.786.089</b>		
<b>TOTALE GENERALE</b>	<b>I.. 55.205.276.592</b>	<b>TOTALE GENERALE</b>	<b>I.. 55.205.276.592</b>

Il Collegio prende atto che il Conto economico finanziario 1996 presenta un disavanzo di 1.894.611.134, mentre la situazione economica di competenza si chiude con un disavanzo di 735.786.089, come illustrato nella situazione che precede.

Il Collegio dà atto altresì della esatta corrispondenza dei dati della situazione patrimoniale, del rendiconto finanziario con quelle delle scritture contabili dell'Ente. Dette scritture sono risultate aggiornate e regolarmente tenute in occasione delle visite periodiche effettuate dal Collegio nel corso dell'esercizio.

L'andamento della gestione è risultato conforme, a meno di 305.997.942, alla previsione di bilancio assentata e deliberata in data 20/12/1996 dal Consiglio d'Amministrazione dell'Ente, dalla quale emergeva un disavanzo di 1.588.613.192. Tale differenza è dovuta ad un più preciso accertamento delle spese relative al rinnovo del CNV. 1994-95-96.

I fatti più significativi della gestione 1996 dell'Ente possono essere così di seguito sintetizzati:

- le rappresentazioni sceniche complessivamente sono passate da 231 del 1995 a 201 del 1996;
- che in presenza di questa diminuzione, l'Ente ha registrato un incremento di spettatori paganti del 12,1% ed un maggiore incasso di L.1662,2milioni;
- per quanto concerne le entrate i trasferimenti del Dipartimento dello Spettacolo della Presidenza del Consiglio dei Ministri hanno avuto un incremento di L.557,3milioni, mentre i contributi degli altri Enti (Regione, Provincia, Comune di Napoli, CCTIAA di Napoli e altri) hanno segnato un incremento di circa 1380milioni grazie, soprattutto, a un maggior contributo del Comune di Napoli di L.1.000milioni;
- nel corso dell'esercizio si è inoltre registrata una sopravvenienza a Liva, classificata nelle "entrate varie", per L.2274,8milioni che è stata destinata limitatamente a L.1.106.378.234, ad integrale copertura del disavanzo verificatosi nell'esercizio 1995 di pari importo;
- la spesa per il personale dipendente ha subito un incremento, rispetto all'esercizio precedente di ben L.4.537milioni circa, dei quali 2678,5milioni dovuti al rinnovo del CNV. 1994-96;

f) il complessivo delle altre spese correnti ha registrato un incremento del 3,4% pari a L.569milioni, rispetto all'esercizio precedente, minore del tasso di inflazione programmato per il 1996;

g) le spese in conto capitale si sono decrémentate del 32,9% pari a L.271,8milioni rispetto all'esercizio precedente perché l'Ente ha fatto maggior uso dei suoi allestimenti;

A margine di detti accadimenti il Collegio, prende atto che, successivamente alla chiusura delle scritture contabili, la Presidenza Consiglio dei Ministri Dipartimento per lo Spettacolo ha assegnato all'Ente, con decreto del 31/12/96, a valere sul fondo di cui all'art.47 della legge 222/85, un contributo di L.909.387.650 a parziale copertura degli oneri connessi al rinnovo del CCNL, a tutto il 31/12/1996.

L'Ente ha correttamente provveduto ad inserire tale importo nel Conto economico 1996 mentre provvederà a registrarlo contabilmente nel 1997, utilizzandolo per l'assorbimento del disavanzo 1996, nel rispetto della destinazione prevista.

L'Ente non è riuscito a conseguire il preventivo pareggio in quanto l'incremento delle entrate proprie e di terzi, non ha coperto integralmente i maggiori oneri derivanti dall'applicazione del nuovo contratto collettivo nazionale di lavoro per l'anno 1996 e i precedenti 1994-1995 e degli automatismi contrattuali.

f.to

Dott. Mariani Rato

Dott. Pasquale Parlati

Dott. Silvio De Simone

*Il Consiglio di Amministrazione*

## D E L I B E R A Z I O N E N. 20

- Visto il Bilancio di previsione dell'anno 1996, approvato con deliberazione n. 16 del 5 Dicembre 1995, e il riassetto dello stesso con deliberazione n. 19 del 20 Settembre 1996 che nelle risultanze finali prevedeva entrate e corrispondenti uscite per Lire 69.328.762.421;
- Vista la nota della Presidenza del Consiglio dei Ministri, Dipartimento dello Spettacolo del 17 Dicembre 1996, con la quale veniva comunicato che il Bilancio di previsione 1996, così come assestato in data 20 Settembre 1996, veniva approvato ma che avrebbero dovuto essere considerati, tra le spese, i maggiori oneri derivanti dal rinnovo del c.c.n.l.;
- Considerato che tali oneri dovranno essere inseriti nel Bilancio consuntivo dell'anno 1996 per cui è necessario il riassetto del bilancio di previsione 1996 che non li prevedeva;
- Considerato che è stata acquisita la sopravvenienza attiva di Lire 2.196.939.503 relativa alla fideiussione pagata dalla Banca Mediterranea a seguito della sentenza passata in giudicato della Corte d'Appello di Napoli, e che tale sopravvenienza è stata ritenuta di competenza dell'Ente;
- Considerato l'acquisizione di ulteriori entrate di biglietteria e di contributi come dall'allegato prospetto;
- Considerato che con tali entrate l'Ente ritiene di poter assorbire il disavanzo consolidato al 31 Dicembre 1995 e in parte le maggiori spese sostenute dal rinnovo del c.c.n.l. 1994, 1995 e 1996, per le quali resta comunque in attesa di risorse aggiuntive da parte della Presidenza del Consiglio dei Ministri;



*Il Consiglio di Amministrazione*

- Visto il verbale n. 30 del Consiglio dei Revisori dei Conti;

## D E L I B E R A

- il Bilancio di previsione 1996, riassetato secondo lo schema allegato agli atti, che nelle risultanze finali prevede entrate per Lire 75.452.070.608 ed uscite per Lire 77.040.683.800 viene approvato. Il disavanzo di Lire 1.588.613.192 dovrà essere riassorbito con i provvedimenti di risorse aggiuntive da parte della Presidenza del Consiglio dei Ministri a copertura del rinnovo del c.c.n.l. per gli anni 1994, 1995 e 1996.

Napoli, 20 Dicembre 1996.

Verbale n.30

L'anno 1996, il giorno 20 dicembre nei locali dell'Ente Autonomo Teatro di San Carlo si e' riunito il Collegio dei Revisori dei Conti nelle persone del Dott. Remo Mariani, Presidente, Dott. Giudice Pietro Nicola e Dott. De Simone Silvio Revisori effettivi.

Partecipa alla riunione il Dott. Mariano Apicella, Segretario Generale dell'Ente, e il Rag. Vincenzo Caldo, Capo Ragioniere

Il Collegio prende in esame l'elaborato di assestamento al Bilancio di previsione per l'anno 1996 proposto dalla Sovrintendenza che, nelle risultanze finali, prevede un disavanzo di competenza di L.1.588.613.192.= Tale disavanzo si riferisce nella sua totalita' al maggior costo della spesa per il personale in relazione al rinnovo del C.C.N.L. I conteggi definitivi sono peraltro ancora in corso.

Il minor disavanzo venuto a determinarsi, rispetto a quello indicato nel precedente verbale nella misura di L. 3.302.222.588.=, deriva da un piu' approfondito esame dei dati di gestione rilevati alla data odierna. Infatti la differenza di L.1.713.609.396.= risulta dalle seguenti variazioni sia nella gestione delle entrate sia in quelle delle spese.

Maggiori entrate per L.462.449.928.= realizzate:  
nei proventi della gestione teatrale per L.385.332.628.= e  
nei contributi per la gestione per L.77.117.300.=

Minori spese per L.1.251.159.468.= realizzate:  
nella spesa per il personale L.1.055.197.380-; negli oneri riflessi per L.73.669.744-; nelle Compagnie di canto per L.214.373.561-; nei nuovi allestimenti per L. 76.737.177-; nella gestione dei materiali per L.65.688.757+; nei diritti di erario e di autore per L.23.271.008-; nelle spese generali di gestione per L.195.650.791+; nelle spese generali di amministrazione per L.43.382.162-; negli oneri e spese patrimoniali per L.77.583-; negli investimenti patrimoniali per L.25.790.401-.

Per cio' che concerne il disavanzo di L.1.588.613.192 l'Ente ritiene di poterlo assorbire con le maggiori risorse che dovrebbero essere assegnate da parte della Presidenza del Consiglio dei Ministri in relazione alla copertura del costo del rinnovo del contratto collettivo di lavoro di cui alla nota del Dipartimento dello Spettacolo in data 5 Novembre 1996.

Il presente verbale viene concluso alle ore 18.

F.to  
Dott.Mariani Remo  
Dott.Giudicepietro Nicola  
Dott.Parlati Pasquale  
Dott.De Simone Silvio

**BILANCIO CONSUNTIVO**



XIV LEGISLATURA - DISEGNI DI LEGGE E RELAZIONI - DOCUMENTI

7/02/97  
 Allegato A  
 ASSEST. DI PREVISIONE DELL'ESERCIZIO FINANZIARIO 1996  
 P A R T E I - ENTRATA

V O C E	C O M P T E N Z A		C A S S A	
	Previsione	Assostamenti	Previsione	Assostamenti
101010 01	36.485.105.550	208.108.300	36.485.105.550	208.108.300
101020 02				
101030 03				
Totale categoria 01				
36.485.105.550 208.108.300 36.485.105.550 208.108.300				
CATEGORIA 02				
2.100.000.000 2.100.000.000 2.100.000.000 2.100.000.000				
Totale categoria 02				
2.100.000.000 2.100.000.000 2.100.000.000 2.100.000.000				
CATEGORIA 03				
1.000.000.000 1.000.000.000 1.000.000.000 1.000.000.000				
300.000.000 300.000.000 300.000.000 300.000.000				
Totale categoria 03				
2.300.000.000 2.300.000.000 2.300.000.000 2.300.000.000				
CATEGORIA 04				
150.000.000 150.000.000 150.000.000 150.000.000				
10.000.000 10.000.000 10.000.000 10.000.000				
Totale categoria 04				
160.000.000 160.000.000 160.000.000 160.000.000				
CATEGORIA 05				
10.500.000 10.500.000 10.500.000 10.500.000				
Totale categoria 05				
10.500.000 10.500.000 10.500.000 10.500.000				

XIV LEGISLATURA - DISEGNI DI LEGGE E RELAZIONI - DOCUMENTI

7/02/97  
 Allegato A  
 ASSEST. DI PREVISIONE DELL'ESERCIZIO FINANZIARIO 1996  
 P A R T E I - ENTRATA

Codice	Denominazione	C O M P E T E N Z A		C A S S A	
		Previsione	Assestamenti	Previsione	Assestamenti
		1	2	3	4
		5	6	7	8
		9	10	11	12
Entrata		Entrata		Entrata	
TITOLO 2		TITOLO 2		TITOLO 2	
ALTR E ENTRATE		ALTR E ENTRATE		ALTR E ENTRATE	
Categoria 06		Categoria 06		Categoria 06	
	ENTRATE DERIVANTI VENDITA BENI E PRESTAZ				
206010	01 PROVENTI DA VENDITE DI ROTTACCHIO P. ARR.	6.128.253.528	543.905.225	6.128.253.528	543.905.225
206020	02 PROVENTI DA VENDITE DI PROGRAMMI	50.000.000	9.113.491	50.000.000	9.113.491
206030	03 PROVENTI DA VENDITA DI PUBBLICITA'	108.000.000	29.000.000	108.000.000	29.000.000
206040	04 PROVENTI ROUVERTES	5.000.000	5.000.000	5.000.000	5.000.000
206050	05 PROVENTI GUARDABORA	2.000.000	1.454.397	2.000.000	1.454.397
206070	07 PROVENTI DA SPONSORIZZAZIONI	129.000.000	6.000.000	129.000.000	6.000.000
206080	08 PROVENTI DA INCISIONI E TRASMIS. RADIODIFF.	273.000.000	273.000.000	273.000.000	273.000.000
206090	09 PRESTAZIONI DI SERVIZIO DIVERSE	2.274.763.217	2.274.763.217	2.274.763.217	2.274.763.217
	Totale titolo 1	41.035.105.550	518.108.300	41.035.105.550	518.108.300
	Totale titolo 2	41.553.213.850	41.553.213.850	41.553.213.850	41.553.213.850
ENTRATA		ENTRATA		ENTRATA	
TITOLO 2		TITOLO 2		TITOLO 2	
ALTR E ENTRATE		ALTR E ENTRATE		ALTR E ENTRATE	
Categoria 06		Categoria 06		Categoria 06	
	ENTRATE DERIVANTI VENDITA BENI E PRESTAZ				
206010	01 PROVENTI DA VENDITE DI ROTTACCHIO P. ARR.	6.128.253.528	543.905.225	6.128.253.528	543.905.225
206020	02 PROVENTI DA VENDITE DI PROGRAMMI	50.000.000	9.113.491	50.000.000	9.113.491
206030	03 PROVENTI DA VENDITA DI PUBBLICITA'	108.000.000	29.000.000	108.000.000	29.000.000
206040	04 PROVENTI ROUVERTES	5.000.000	5.000.000	5.000.000	5.000.000
206050	05 PROVENTI GUARDABORA	2.000.000	1.454.397	2.000.000	1.454.397
206070	07 PROVENTI DA SPONSORIZZAZIONI	129.000.000	6.000.000	129.000.000	6.000.000
206080	08 PROVENTI DA INCISIONI E TRASMIS. RADIODIFF.	273.000.000	273.000.000	273.000.000	273.000.000
206090	09 PRESTAZIONI DI SERVIZIO DIVERSE	2.274.763.217	2.274.763.217	2.274.763.217	2.274.763.217
	Totale categoria 06	6.432.253.528	3.079.236.330	6.432.253.528	3.079.236.330
Categoria 07		Categoria 07		Categoria 07	
	REDDITI E PROVENTI PATRIMONIALI				
207010	01 PROVENTI PER ESERCIZIO PATRIMONIALE TRATTATE	6.236.250	2.003.750	6.236.250	2.003.750
207020	02 INTERESSI ATTIVI SU DEPOSITI E C/C				
207030	03 INTERESSI ATTIVI SU FONDO TITOLI				
207040	04 INTERESSI ATTIVI SU CREDITI VARI				
	Totale categoria 07	6.236.250	3.900.000	6.236.250	3.900.000
Categoria 08		Categoria 08		Categoria 08	
	POSTE CORRETTIVE E COMPEN.SPESSE CORRENTI				
208010	01 RECUPERO SPESSE DI GESTIONE DIVERSE	450.000.000	58.046.067	450.000.000	58.046.067
208020	02 RECUPERO IVA DA DIVERSI CREDITORI	2.000.000.000	1.330.638.828	2.000.000.000	1.330.638.828
208040	04 RIMBORSI DALL'ERARIO PER IMPOSTE E TASSE		646.578.000		646.578.000
	Totale categoria 08	2.450.000.000	35.262.895	2.450.000.000	35.262.895
	Totale titolo 2	8.888.489.778	3.118.399.225	8.888.489.778	3.118.399.225
	Totale titolo 1	41.035.105.550	518.108.300	41.035.105.550	518.108.300
	Totale titolo 2	41.553.213.850	41.553.213.850	41.553.213.850	41.553.213.850

XIV LEGISLATURA - DISEGNI DI LEGGE E RELAZIONI - DOCUMENTI

ASSEST. DI PREVISIONE DELL'ESERCIZIO FINANZIARIO 1996

7/02/97

Allegato A

P A R T E I - ENTRATA

Codice	Nr	Denominazione	V O C E		C O M P E T E N Z A		C A S S A	
			1	2	3	4	5	6
			Previsione	Assestamenti	Previsione	Assestamenti	Previsione	Assestamenti
			riassettata	riassettata	riassettata	riassettata	riassettata	riassettata
<b>TITOLO 3</b>								
<b>ENTRATE IN CORSO CAPITALE</b>								
Categoria 10								
ALTERNANZIONI IMMOBILIZZAZIONI TECNICHE								
310010	01	ALTERNANZIONI ALLEST. SCENICI, COSTUMI, ATTR.	12.506.472	400.000	12.906.472	400.000	12.506.472	400.000
Totale categoria 10			12.506.472	400.000	12.906.472	400.000	12.506.472	400.000
Categoria 12								
REALIZZO VALORI IMMOBILIARI								
312010 01 RISCOSSIONE TITOLI DI CREDITO								
Totale categoria 12								
Categoria 13								
TRASFERIMENTI DA PARTE DELLO STATO								
313010 01 TRASFERIMENTI DA PARTE DELLO STATO								
Totale categoria 13								
Totale titolo 3			12.506.472	400.000	12.906.472	400.000	12.506.472	400.000
<b>ENTRATA</b>								
<b>TITOLO 5</b>								
<b>PARTITE DI GIRO</b>								
Categoria 19								
PARTITE DI GIRO PERSONALE								
519010	01		900.000.000	189.829.493-	710.170.507	189.829.493-	900.000.000	710.170.507
Totale categoria 19			900.000.000	189.829.493-	710.170.507	189.829.493-	900.000.000	710.170.507
Categoria 20								
PARTITE DI GIRO RENTRUTE								
520010	01		11.050.000.000	410.914.957-	10.639.085.043	410.914.957-	11.050.000.000	10.639.085.043
Totale categoria 20			11.050.000.000	410.914.957-	10.639.085.043	410.914.957-	11.050.000.000	10.639.085.043



XIV LEGISLATURA - DISEGNI DI LEGGE E RELAZIONI - DOCUMENTI

ASSEST. DI PREVISIONE DELL'ESERCIZIO FINANZIARIO 1996

P A R T E I - BARRATA

7/02/97  
Allegato A

Codice Nr.	Denominazione	V O C E			C O M P P R E Z Z A			C A S S A		
		1	2	3	4	5	6	7	8	
		Previsione riassegnata	Assestamenti	Previsione riassegnata	Previsione	Assestamenti	Previsione riassegnata			
521010 01	PARTITE DI CIRO									
	Categoria 21	7.442.660.621	3.087.145.112	10.529.805.733	7.442.660.621	3.087.145.112	10.529.805.733			
	TITOLO 5	7.442.660.621	3.087.145.112	10.529.805.733	7.442.660.621	3.087.145.112	10.529.805.733			
	Totale categoria 21	7.442.660.621	3.087.145.112	10.529.805.733	7.442.660.621	3.087.145.112	10.529.805.733			
	Totale titolo 5	19.392.660.621	2.486.400.662	21.879.061.283	19.392.660.621	2.486.400.662	21.879.061.283			
	Riepilogo dei titoli									
	Titolo 1	41.035.105.550	518.108.300	41.553.213.850	41.035.105.550	518.108.300	41.553.213.850			
	Titolo 2	8.888.489.778	3.118.399.225	12.006.889.003	8.888.489.778	3.118.399.225	12.006.889.003			
	Titolo 3	12.506.472	400.000	12.906.472	12.506.472	400.000	12.906.472			
	Titolo 5	19.392.660.621	2.486.400.662	21.879.061.283	19.392.660.621	2.486.400.662	21.879.061.283			
	Totale delle entrate	69.328.762.421	6.123.308.187	75.452.070.608	69.328.762.421	6.123.308.187	75.452.070.608			
	Avanzo di amministrazione									
	Fondo iniziale di cassa									
	TOTALE GENERALE	69.328.762.421	6.123.308.187	75.452.070.608	69.328.762.421	6.123.308.187	75.452.070.608			
	Disavanzo previsto			1.588.613.192						
	TOTALE A PARTICOGLIO			77.040.683.800						

XIV LEGISLATURA - DISEGNI DI LEGGE E RELAZIONI - DOCUMENTI

ASSETT. DI PREVISIONE DELL'ESERCIZIO FINANZIARIO 1996

7/02/97

Allegato A

P A R T E II - SPESA

Codice Nr.	Denominazione	V O C E		C O M P E T E N Z A		C A S S A	
		Previsione	Assestamenti	Previsione	Assestamenti	Previsione	Assestamenti
000010	Quota di avanzo da riassorbire	368.792.745	737.585.489	1.106.378.234			
Totale categoria							

Totale titolo 0

Codice Nr.	Denominazione	V O C E		C O M P E T E N Z A		C A S S A	
		Previsione	Assestamenti	Previsione	Assestamenti	Previsione	Assestamenti
101010 01	COMPENSO R INDEBITTA' AL SOVRINTENDENTE	145.000.000	16.394.000	161.394.000	145.000.000	16.394.000	161.394.000
101040 04	GETTONI PRESENZA CONSIGL. AMMINISTRAZIONE	5.000.000	4.206.800	9.206.800	5.000.000	4.206.800	9.206.800
101060 06	COMPENSI, INDEBITTA' R. RIMBORSI COLL. REVIS	15.000.000	1.714.000	16.714.000	15.000.000	1.714.000	16.714.000
Totale categoria 01		165.000.000	22.314.800	187.314.800	165.000.000	22.314.800	187.314.800

SPESA CORRISPETTIVA

Categoria 01

102010 01	ONERI PER IL PERSONALE AMMINISTRATIVO FISSO	45.967.773-	2.534.032.227	2.580.000.000	45.967.773-	2.534.032.227	2.580.000.000
102020 02	PERSONALE AMMINISTRATIVO TEMPO DETERMIN.	76.396.627	519.396.627	443.000.000	76.396.627	519.396.627	443.000.000
102030 03	PERSONALE ARTISTICO FISSO	1.786.842.101	14.092.342.101	12.305.500.000	1.786.842.101	14.092.342.101	12.305.500.000
102040 04	PERSONALE ARTISTICO TEMPO DETERMINATO	2.560.323.761	7.620.323.761	5.060.000.000	2.560.323.761	7.620.323.761	5.060.000.000
102050 05	PERSONALE TECNICO FISSO	583.239.081-	5.049.760.919	5.633.000.000	583.239.081-	5.049.760.919	5.633.000.000
102060 06	PERSONALE TECNICO TEMPO DETERMINATO	732.939.765	2.242.939.765	1.510.000.000	732.939.765	2.242.939.765	1.510.000.000
102070 07	PREMI R. ALTRE INDEBITTA' PREVISTE CC. RL.	397.836	10.397.836	10.000.000	397.836	10.397.836	10.000.000
102080 08	COMPENSI A PERSONALE CON INCARICO PROPRES.	1.295.000.000-	700.000.000	1.295.000.000-	1.295.000.000-	700.000.000	1.295.000.000-
102090 09	STRAGORDINARIO AL PERSONALE AMMINISTRATIVO	13.712.488	38.712.488	25.000.000	13.712.488	38.712.488	25.000.000
102120 12	INDEBITTA' R. VIAGGI MISSIONI ITALIA	35.198.400-	301.801.600	337.000.000	35.198.400-	301.801.600	337.000.000
102140 14	CONTRIBUTI A CARICO ENTE PERSON. DIPENDEND	118.130.820	2.421.130.820	2.303.000.000	118.130.820	2.421.130.820	2.303.000.000
102150 15	ONERI RIFLESSI SUI PAGHE	4.029.338.144	35.530.838.144	31.501.500.000	4.029.338.144	35.530.838.144	31.501.500.000
Totale categoria 02		10.000.000	10.397.836	10.000.000	10.000.000	10.397.836	10.000.000

Categoria 02

102010 01	ONERI PER IL PERSONALE AMMINISTRATIVO FISSO	45.967.773-	2.534.032.227	2.580.000.000	45.967.773-	2.534.032.227	2.580.000.000
102020 02	PERSONALE AMMINISTRATIVO TEMPO DETERMIN.	76.396.627	519.396.627	443.000.000	76.396.627	519.396.627	443.000.000
102030 03	PERSONALE ARTISTICO FISSO	1.786.842.101	14.092.342.101	12.305.500.000	1.786.842.101	14.092.342.101	12.305.500.000
102040 04	PERSONALE ARTISTICO TEMPO DETERMINATO	2.560.323.761	7.620.323.761	5.060.000.000	2.560.323.761	7.620.323.761	5.060.000.000
102050 05	PERSONALE TECNICO FISSO	583.239.081-	5.049.760.919	5.633.000.000	583.239.081-	5.049.760.919	5.633.000.000
102060 06	PERSONALE TECNICO TEMPO DETERMINATO	732.939.765	2.242.939.765	1.510.000.000	732.939.765	2.242.939.765	1.510.000.000
102070 07	PREMI R. ALTRE INDEBITTA' PREVISTE CC. RL.	397.836	10.397.836	10.000.000	397.836	10.397.836	10.000.000
102080 08	COMPENSI A PERSONALE CON INCARICO PROPRES.	1.295.000.000-	700.000.000	1.295.000.000-	1.295.000.000-	700.000.000	1.295.000.000-
102090 09	STRAGORDINARIO AL PERSONALE AMMINISTRATIVO	13.712.488	38.712.488	25.000.000	13.712.488	38.712.488	25.000.000
102120 12	INDEBITTA' R. VIAGGI MISSIONI ITALIA	35.198.400-	301.801.600	337.000.000	35.198.400-	301.801.600	337.000.000
102140 14	CONTRIBUTI A CARICO ENTE PERSON. DIPENDEND	118.130.820	2.421.130.820	2.303.000.000	118.130.820	2.421.130.820	2.303.000.000
102150 15	ONERI RIFLESSI SUI PAGHE	4.029.338.144	35.530.838.144	31.501.500.000	4.029.338.144	35.530.838.144	31.501.500.000
Totale categoria 02		10.000.000	10.397.836	10.000.000	10.000.000	10.397.836	10.000.000

Categoria 03

ONERI PER IL PERSONALE SPERALE

XIV LEGISLATURA - DISEGNI DI LEGGE E RELAZIONI - DOCUMENTI

ASSEST. DI PREVISIONE DELL'ESERCIZIO FINANZIARIO 1996

PARTIRTI-SPESA

7/02/97  
Allegato A

Codice	Denominazione	COMPTPTPTA		CASSA	
		Previsione riasettata	Assestamenti	Previsione riasettata	Assestamenti
<b>TITOLO I</b>					
<b>SPESA CORRENTE</b>					
Categoria 03					
OPERE PER IL PERSONALE SPERALE					
103010	PERSONALE DI SALA E ADDETTE ALLE TOILETT	420.000.000	126.097.294	420.000.000	126.097.294
103020	PERSONALE ANTICENDIO	285.000.000	275.643.698	285.000.000	275.643.698
103030	COMPARS	430.000.000	547.362.547	430.000.000	547.362.547
Totale categoria 03		1.135.000.000	1.369.103.539	1.135.000.000	1.369.103.539
Categoria 04					
OPERE PERSONALE SCRITTURATO					
104030	COMPAGNIE DI CARTO	1.100.000.000	1.145.700.000	1.000.000.000	1.245.700.000
104040	PRIMI RAGIERI	4.281.120.000	3.523.950.000	4.281.120.000	3.523.950.000
104050	REGISTI	470.000.000	477.500.000	470.000.000	477.500.000
104060	CORPOCRAPI	210.000.000	22.345.000	210.000.000	22.345.000
104070	PICHERISTI	300.000.000	224.986.400	300.000.000	224.986.400
104100	COMPLESSI OSPITI	1.900.000.000	681.013.997	1.900.000.000	681.013.997
104110	CONTRIBUTI PER PERSONALE SCRITTURATO	573.500.000	519.807.442	573.500.000	519.807.442
Totale categoria 04		8.834.620.000	25.992.839	8.734.620.000	25.992.839
Categoria 05					
SPESA ACQUISTO PERI DI CONSUMO SERVIZI					
105010	LIBRI, RIVISTE E GIORNALI	17.500.000	46.450.682	17.500.000	46.450.682
105020	SPESA RIPRESERTEZZA	12.000.000	17.659.841	12.000.000	17.659.841
105030	SPESA PER PIANIFICAZIONE COMMISS-CORCORI	30.000.000	30.557.380	30.000.000	30.557.380
105040	SPESA PER ACCERTAMENTI SANITARI	1.000.000	1.000.000	1.000.000	1.000.000
105060	MANUTENZIONE ORDINARIA E RELATIVI IMPDIA	900.000.000	899.922.417	900.000.000	899.922.417
105070	SPESA TELEFONICHE	82.000.000	112.549.958	82.000.000	112.549.958
105080	SPESA POSTALI E TELEGRAFICHE	20.000.000	5.280.950	20.000.000	5.280.950
105090	SPESA STUDIO, IMPAGNI, RILEVAZ-ARCHIVIO	5.500.000	6.500.000	5.500.000	6.500.000
105110	MANTENZIONE E ROLLO AUTOMERZI	25.000.000	7.132.742	25.000.000	7.132.742
105120	SPESA PER ENERGIA ELETTRICA ILLUMINAZION	125.000.000	156.415.373	125.000.000	156.415.373
105140	SPESA PER RISCALDAMENTO	70.000.000	3.504.829	70.000.000	3.504.829
105150	SPESA PUBBLICITA LOCALI	500.000.000	492.170.000	500.000.000	492.170.000
105160	OGORARI PER SPECIALI TERCARICHI	25.000.000	5.726.000	25.000.000	5.726.000
105170	SERVIZIO DI GUARDA MEDICA	30.000.000	38.875.000	30.000.000	38.875.000
105180	PREMI DI ASSICURAZIONE	105.000.000	14.613.267	105.000.000	14.613.267
105190	STAMPA MANIPRESTI E LOCANDIERE	40.000.000	42.020.020	40.000.000	42.020.020
105200	STAMPA E PUNZONATURA BIGLIETTI	180.000.000	20.957.540	180.000.000	20.957.540
105210	STAMPA PROGRAMMI	160.000.000	21.656.664	160.000.000	21.656.664
105220	PUBBLICITA' E INSEERZIONI	45.000.000	47.315.245	45.000.000	47.315.245
105230	ACQUISTO CARICELERA	2.500.000	2.019.345	2.500.000	2.019.345
105240	SPESA PER ROLLATI E ROLLI	110.000.000	124.948.704	110.000.000	124.948.704
105250	GESTIONE SOFTWARE RIPRETI				

XIV LEGISLATURA - DISEGNI DI LEGGE E RELAZIONI - DOCUMENTI

7/02/97 Allegato A		ASSETTO DI PREVISIONE DEL BILANCIO FINANZIARIO 1996									
		P A R T E II - SPESA					C A S S A				
		C O M P E T E N Z A		C A S S A			C O M P E T E N Z A		C A S S A		
Codec. Nr.	Denominazione	1- Previsione	2- Assestamenti	3- Previsione riassetata	4- Previsione	5- Assestamenti	6- Previsione riassetata	7- Previsione	8- Assestamenti	9- Previsione riassetata	10- Previsione
<b>TITOLO 4</b>											
<b>PARTITE DI GIRO</b>											
Categoria 17											
PARTITE DI GIRO PERSONALE											
417010 01		900.000.000	189.829.493-	710.170.507	900.000.000	189.829.493-	710.170.507	900.000.000	189.829.493-	710.170.507	900.000.000
Totale categoria 17		900.000.000	189.829.493-	710.170.507	900.000.000	189.829.493-	710.170.507	900.000.000	189.829.493-	710.170.507	900.000.000
Categoria 18											
PARTITE DI GIRO RENDITE											
418010 01		11.050.000.000	410.914.957-	10.639.085.043	11.050.000.000	410.914.957-	10.639.085.043	11.050.000.000	410.914.957-	10.639.085.043	11.050.000.000
Totale categoria 18		11.050.000.000	410.914.957-	10.639.085.043	11.050.000.000	410.914.957-	10.639.085.043	11.050.000.000	410.914.957-	10.639.085.043	11.050.000.000
Categoria 19											
PARTITE DI GIRO DIVERSE											
419040 04		7.442.660.621	3.087.145.112	10.529.805.733	7.442.660.621	3.087.145.112	10.529.805.733	7.442.660.621	3.087.145.112	10.529.805.733	7.442.660.621
Totale categoria 19		7.442.660.621	3.087.145.112	10.529.805.733	7.442.660.621	3.087.145.112	10.529.805.733	7.442.660.621	3.087.145.112	10.529.805.733	7.442.660.621
Totale titolo 4		19.392.660.621	2.486.400.662	21.879.061.283	19.392.660.621	2.486.400.662	21.879.061.283	19.392.660.621	2.486.400.662	21.879.061.283	19.392.660.621
<b>Riepilogo dei titoli</b>											
Disavanzo di amministrazione											
Titolo 1		368.792.745	737.585.489	1.106.378.234							
Titolo 2		48.842.820.000	4.658.949.206	53.501.769.206	48.742.820.000	4.658.949.206	53.401.769.206	48.742.820.000	4.658.949.206	53.401.769.206	48.742.820.000
Titolo 3		724.489.055	171.013.978-	553.475.077	724.489.055	171.013.978-	553.475.077	724.489.055	171.013.978-	553.475.077	724.489.055
Titolo 4		19.392.660.621	2.486.400.662	21.879.061.283	19.392.660.621	2.486.400.662	21.879.061.283	19.392.660.621	2.486.400.662	21.879.061.283	19.392.660.621
Totale delle spese		68.959.969.676	6.974.335.890	75.934.305.566	68.859.969.676	6.974.335.890	75.633.534.115	68.859.969.676	6.974.335.890	75.633.534.115	68.859.969.676
TOTALE GENERALE		69.328.762.421	7.711.921.379	77.040.683.800	68.859.969.676	7.711.921.379	75.633.534.115	68.859.969.676	7.711.921.379	75.633.534.115	68.859.969.676

XIV LEGISLATURA - DISEGNI DI LEGGE E RELAZIONI - DOCUMENTI

RENDICONTO FINANZIARIO 1996

P A R T E I - F N T R A T A - R E S I D U I

	C F S T I O N E D E I R E S I D U I				V a r i a z i o n i i n -	V a r i a z i o n i i n +	T O T A L E R E S I D U I a l 31/12/1996
	R e s i d u i i n i z i a l i	R e s i d u i r i s c o s s i	R e s i d u i d a r i s t o r t e r e	R e s i d u i t o t a l i			
Avanzo di Amministrazione Esercizio precedente	0	0	0	0	0	0	0
<b>Categoria 1*: Trasferimenti da parte dello Stato</b>							
Contributo ordinario	1.030.174.900	1.030.174.900	0	1.030.174.900	0	0	0
Contributo straordinario	390.875.400	390.875.400	0	390.875.400	0	0	0
Contributo per attività estera	0	0	0	0	0	0	0
<b>Totale categoria 1*</b>	<b>1.421.070.300</b>	<b>1.421.070.300</b>	<b>0</b>	<b>1.421.070.300</b>	<b>0</b>	<b>0</b>	<b>0</b>
<b>Categoria 2*: Trasferimenti da parte della Regione</b>							
Contributo ordinario	0	0	0	0	0	0	0
Contributo straordinario	0	0	0	0	0	0	0
<b>Totale categoria 2*</b>	<b>0</b>	<b>0</b>	<b>0</b>	<b>0</b>	<b>0</b>	<b>0</b>	<b>0</b>
<b>Categoria 3*: Trasferimenti da parte dei Comuni e delle Provincie</b>							
Onere di Napoli contributo ordinario	1.310.000.000	0	1.310.000.000	1.310.000.000	0	0	1.310.000.000
Amministrazione Provinciale contributo ordinario	0	0	0	0	0	0	0
<b>Totale categoria 3*</b>	<b>1.310.000.000</b>	<b>0</b>	<b>1.310.000.000</b>	<b>1.310.000.000</b>	<b>0</b>	<b>0</b>	<b>1.310.000.000</b>
<b>Categoria 4*: Trasferimenti da parte di altri enti pubblici, Associazioni, ed altri</b>							
Cura di Quaracino	0	0	0	0	0	0	0
Bate Provinciale per il Turismo	0	0	0	0	0	0	0
Barco di Napoli	0	0	0	0	0	0	0
Azienda Soggiorno Cura e Turismo	0	0	0	0	0	0	0
Altri Enti	0	0	0	0	0	0	0
<b>Totale categoria 4*</b>	<b>0</b>	<b>0</b>	<b>0</b>	<b>0</b>	<b>0</b>	<b>0</b>	<b>0</b>
<b>Categoria 5*: Poveri per attività lavorativa estera e finalizzata</b>							
Attività decentrata	0	0	0	0	0	0	0
Ente Terzi e finalizzata	0	0	0	0	0	0	0
<b>Totale categoria 5*</b>	<b>0</b>	<b>0</b>	<b>0</b>	<b>0</b>	<b>0</b>	<b>0</b>	<b>0</b>
<b>Totale Titolo I</b>	<b>2.731.070.300</b>	<b>1.421.070.300</b>	<b>1.310.000.000</b>	<b>2.731.070.300</b>	<b>0</b>	<b>0</b>	<b>1.310.000.000</b>

XIV LEGISLATURA - DISEGNI DI LEGGE E RELAZIONI - DOCUMENTI

	G F S T J O N F D E I R F S I D D U I				TOTALE R F S I D D U I al 31/12/1986
	Residui iniziali	Residui risposti	Residui da risarcire	Residui totali	
<b>TITOLO II: ALTRE ENTRATE</b>					
<b>Categoria 6': Entrate derivanti dalla vendita di beni e prestazioni di servizi</b>					
Ingresso vendita biglietti congresso abbonamenti	0	0	0	0	0
Ingressi baracche e giardinetti	0	0	0	0	0
Proventi da pubblicazioni e programmi	34.500.000	34.500.000	0	34.500.000	0
Proventi da incisioni e trasmissioni Rai e TV	35.000.000	35.000.000	0	35.000.000	0
Proventi da vendita di materiali fuori terra	0	0	0	0	0
Proventi da vendita di pubblicità	0	0	0	0	0
Altri proventi e ricavi spese di gestione	65.016.806	15.016.806	50.000.000	65.016.806	50.000.000
Proventi per apponizzazioni	24.800.000	24.800.000	0	24.800.000	0
<b>Totale categoria 6'</b>	159.316.806	109.316.806	50.000.000	159.316.806	50.000.000
<b>Categoria 7': Redditi e proventi patrimoniali</b>					
Proventi per nolo materiali lentini	195.640.000	195.640.000	0	195.640.000	0
Interessi e premi su titoli	0	0	0	0	0
Interessi attivi su depositi e c/c bancari	0	0	0	0	0
Altri proventi mobiliari	17.238.000	17.238.000	0	17.238.000	0
<b>Totale categoria 7'</b>	212.878.000	212.878.000	0	212.878.000	0
<b>Categoria 8': Poste correttive e compensative di spese correnti</b>					
Rimborsamento servizio cassa	0	0	0	0	0
Recupero diversi	0	0	0	0	0
Crediti per imposte e tasse	0	0	0	0	0
Crediti per I.V.A.	50.550.794	49.182.794	1.368.000	50.550.794	1.368.000
Rivalsa per contributi previdenziali	0	0	0	0	0
<b>Totale categoria 8'</b>	50.550.794	49.182.794	1.368.000	50.550.794	1.368.000
<b>Categoria 9': Entrate non classificabili in altre voci</b>					
Varie	0	0	0	0	0
<b>Totale categoria 9'</b>	0	0	0	0	0
<b>Totale Titolo II</b>	422.765.600	371.397.600	51.368.000	422.765.600	51.368.000
<b>Totale Partecipazioni</b>	3.153.035.900	1.792.467.900	1.361.368.000	3.153.835.900	1.361.368.000



## XIV LEGISLATURA - DISEGNI DI LEGGE E RELAZIONI - DOCUMENTI

## RIPARTICIONE DEI TITOLI

	G E S T I O N E D E I R E S I D U I				Variazioni in -	Variazioni in +	T O T A L E R E S I D U I al 31/12/1956
	Residui iniziali	Residui riassorbi	Residui da riportare	Residui totali			
TITOLO I : Entrate derivanti da trasferimenti consenti	2.731.070.300	1.421.070.300	1.310.000.000	2.731.070.300	0	0	1.310.000.000
TITOLO II : Altre entrate	422.765.600	371.397.600	51.368.000	422.765.600	0	0	51.368.000
TITOLO III : Entrate in conto espilati	1.835.140.500	912.913.000	922.227.500	1.835.140.500	0	0	922.227.500
TITOLO IV : Assunzione di debiti	0	0	0	0	0	0	0
TITOLO V : Partite di giro	893.516.348	663.080.106	230.436.242	893.516.348	0	0	230.436.242
Totale delle entrate	5.882.492.748	3.368.461.006	2.514.031.742	5.882.492.748	0	0	2.514.031.742



XIV LEGISLATURA - DISEGNI DI LEGGE E RELAZIONI - DOCUMENTI

PRELIMINARE FINANZIARIO 1996

P A R T E I I - U S C I T E - R E S I D U I

G E S T I O N E D E I R E S I D U I					TOTALE RESIDUI al 31/12/1996
Residui iniziali	Residui pagati	Residui da pagare	Variazioni in +	Variazioni in -	
0	0	0	0	0	0
0	0	0	0	0	0
0	0	0	0	0	0
0	0	0	0	0	0
62.801.986	62.801.986	0	0	0	0
9.690.289	9.690.289	0	0	0	0
415.236.106	350.840.234	64.455.872	0	0	64.455.872
201.635.453	201.635.453	0	0	0	0
120.316.152	120.316.152	0	0	0	0
54.793.533	54.793.533	0	0	0	0
0	0	0	0	0	0
679.154.000	679.154.000	0	0	0	0
0	0	0	0	0	0
0	0	0	0	0	0
0	0	0	0	0	0
0	0	0	0	0	0
0	0	0	0	0	0
1.543.687.519	1.479.231.647	64.455.872	0	0	64.455.872

TITOLO I: SPESE CORRENTI

Categoria 1<sup>a</sup>: Spese per gli organi dell'Ente

Compensi e indennità degli Organi di Amministrazione:

- a) - Sovrintendente
- b) - Consiglio di Amministrazione
- Compensi e indennità di missione al Collegio dei Revisori dei Conti

Totale categoria 1<sup>a</sup>

Categoria 2<sup>a</sup>: Oneri per il personale dipendente e per quello scritturato

Personale dipendente:

- a) - Stipendi e assegni fissi al personale amministr. e stabl.
- b) - Stipendi e assegni fissi al personale amministr. e stabl. a tempo determinato
- c) - Stipendi e assegni fissi al personale artistico
- d) - Stipendi e assegni fissi al personale artistico a tempo determinato
- e) - Stipendi e assegni fissi al personale tecnico
- f) - Stipendi e assegni fissi al personale tecnico a tempo determinato
- g) - Compensi per lavoro straordinario
- h) - Premio assicurativo a copertura TRR
- i) - Indennità e rimborso spese di trasporto per missioni all'estero
- k) - Indennità e rimborso spese di trasporto per missioni all'estero
- l) - Interventi assistenziali in favore del personale in servizio e in quiescenza
- j) - Assicurazione I.N.A.I.R. a carico dell'Ente per il personale in servizio

Totale Personale dipendente

XIV LEGISLATURA - DISEGNI DI LEGGE E RELAZIONI - DOCUMENTI

	G E S T I O N E D E I R E S I D U I			T O T A L E R E S I D U I		
	Residui iniziali	Residui pagati	Residui da pagare	Residui totali	Variazioni in +	Variazioni in -
Personale scritturato:	0	0	0	0	0	0
a) - Artisti primari	0	0	0	0	0	0
b) - Direttori di orchestra	0	0	0	0	0	0
c) - Registi	574.669.724	391.500.000	183.169.724	574.669.724	0	0
d) - Solisti e Complessi	11.230.000	11.230.000	0	11.230.000	0	0
e) - Coreografi	0	0	0	0	0	0
f) - Bozzetti e figurini	0	0	0	0	0	0
g) - Ritorno spese viaggio	8.800.000	8.800.000	0	8.800.000	0	0
h) - Altri rimborsi	40.163.464	40.163.464	0	40.163.464	0	0
i) - Oneri previdenziali e assistenziali a carico dell'ente per il Personale scritturato	634.853.188	451.683.464	183.169.724	634.853.188	0	0
<b>Totale Personale scritturato</b>	<b>2.178.540.707</b>	<b>1.930.915.111</b>	<b>247.625.596</b>	<b>2.178.540.707</b>	<b>0</b>	<b>0</b>
<b>Totale categoria 2'</b>						
	0	0	0	0	0	0
Nolo ospedali	5.469.600	5.469.600	0	5.469.600	0	0
Nolo farmacie	5.656.396	5.656.396	0	5.656.396	0	0
Nolo calzature	15.230.000	15.230.000	0	15.230.000	0	0
Nolo attrezzi	355.500.000	355.500.000	265.000.000	355.500.000	0	0
Nolo serra	0	0	0	0	0	0
Nolo mobili	0	0	0	0	0	0
Nolo animali	1.490.000	1.490.000	0	1.490.000	0	0
Materiale vario per allestimento scenico	0	0	0	0	0	0
Allestimento materiale inusuale opere rare	797.500	797.500	0	797.500	0	0
Trasporto materiali	0	0	0	0	0	0
Quotazioni a bozzettisti per messa a punto allestimenti e noli	0	0	0	0	0	0
Regimento imposta spettacolo e P.D.	1.409.800	1.409.800	0	1.409.800	0	0
Nolo insicure e diritti di autore	30.212.900	30.212.900	0	30.212.900	0	0
Propaganda e pubblicità	29.530.200	29.530.200	0	29.530.200	0	0
Stampa e affissione manifesti	825.000	825.000	0	825.000	0	0
Stampa programmi	1.500.000	1.500.000	0	1.500.000	0	0
Stampa e pannello biglietti	84.432.751	84.432.751	0	84.432.751	0	0
Nolo strumenti	605.272	605.272	0	605.272	0	0
Riscaldamento	0	0	0	0	0	0
Assicurazione R.C. verso terzi	0	0	0	0	0	0
Spese per abitazione teatro	0	0	0	0	0	0
Spese per orrori	0	0	0	0	0	0
Materiale fotografico e fotostatico	2.993.128	2.993.128	0	2.993.128	0	0
Materiale vario di ornato e diverse	34.414.720	34.414.720	0	34.414.720	0	0
Rezia inerte e impasta di fabbricazione	31.782.763	31.782.763	0	31.782.763	0	0
Illuminazione ed effetti di luce materiale compreso	195.600	195.600	0	195.600	0	0
Spese per gioiella teatro	0	0	0	0	0	0
Spese non classificabili in altre voci	0	0	0	0	0	0
Spese per inkamital personale in missione	0	0	0	0	0	0
Spese per locali scenografici e allestimenti scenici	0	0	0	0	0	0
Spese per ornati e giardini	0	0	0	0	0	0
Spese postali e telegrafiche	0	0	0	0	0	0
Servizio Vigilanza Spettacoli	17.327.986	17.327.986	0	17.327.986	0	0

Personale scritturato:  
a) - Artisti primari  
b) - Direttori di orchestra  
c) - Registi  
d) - Solisti e Complessi  
e) - Coreografi  
f) - Bozzetti e figurini  
g) - Ritorno spese viaggio  
h) - Altri rimborsi  
i) - Oneri previdenziali e assistenziali a carico dell'ente per il Personale scritturato

**Totale Personale scritturato**  
**Totale categoria 2'**

Categoria 3': Spese per l'acquisto di beni di consumo e di servizi

Nolo ospedali  
Nolo farmacie  
Nolo calzature  
Nolo attrezzi  
Nolo serra  
Nolo mobili  
Nolo animali  
Materiale vario per allestimento scenico  
Allestimento materiale inusuale opere rare  
Trasporto materiali  
Quotazioni a bozzettisti per messa a punto allestimenti e noli  
Regimento imposta spettacolo e P.D.  
Nolo insicure e diritti di autore  
Propaganda e pubblicità  
Stampa e affissione manifesti  
Stampa programmi  
Stampa e pannello biglietti  
Nolo strumenti  
Riscaldamento  
Assicurazione R.C. verso terzi  
Spese per abitazione teatro  
Spese per orrori  
Materiale fotografico e fotostatico  
Materiale vario di ornato e diverse  
Rezia inerte e impasta di fabbricazione  
Illuminazione ed effetti di luce materiale compreso  
Spese per gioiella teatro  
Spese non classificabili in altre voci  
Spese per inkamital personale in missione  
Spese per locali scenografici e allestimenti scenici  
Spese per ornati e giardini  
Spese postali e telegrafiche  
Servizio Vigilanza Spettacoli

XIV LEGISLATURA - DISEGNI DI LEGGE E RELAZIONI - DOCUMENTI

	G E S T I O N F D E F I T R F S T D U I				V a r i a z i o n i in -	V a r i a z i o n i in +	R e s i d u i l o c a l i	R e s i d u i d a p a g a r e	R e s i d u i p a g a t i	R e s i d u i i n i z i a l i	T O T A L E R E S I D U I a l 31/12/1986
<b>TITOLO III: RIMBORSI</b>											
<u>Categoria 13: Rimborsio inanzi</u>											
Rimborsio inanzi	0	0	0	0	0	0	0	0	0	0	0
Totale categoria 13											
<u>Categoria 14: Rimborsio di anticipazioni passive</u>											
Rimborsio di anticipazioni passive	0	0	0	0	0	0	0	0	0	0	0
Totale categoria 14											
<u>Categoria 15: Estinzione di debiti diversi</u>											
Estinzione di debiti diversi	0	0	0	0	0	0	0	0	0	0	0
Totale categoria 15											
<u>Totale Titolo III</u>											
0											
<b>TITOLO IV: PAGATE DI GIRO</b>											
<u>Categoria 16: Quasi avanti natura di partite di giro</u>											
Riborsate	1.385.534.912	1.381.269.185	4.265.727	1.385.534.912	0	0	0	0	0	0	4.265.727
Personale	31.339.453	31.339.453	0	31.339.453	0	0	0	0	0	0	0
Diverse	6.214.940.512	2.955.507.871	3.219.432.641	6.214.940.512	0	0	0	0	0	0	3.219.432.641
Totale categoria 16											
7.631.814.877											
<u>Totale Titolo IV</u>											
7.631.814.877											

## XIV LEGISLATURA - DISEGNI DI LEGGE E RELAZIONI - DOCUMENTI

## MONTICCO DEI TITOLI

	G F S T J O N F				D E F I			R E S I D U I			T O T A L E R E S I D U I al 31/12/1996
	Residui iniziali	Residui pagati	Residui da pagare	Residui da pagare	Residui totali	Variazioni in +	Variazioni in -				
TITOLO I : Spese correnti	4.162.547.855	2.863.827.794	1.239.720.061	4.162.547.855	0	0	0	0	0	1.238.720.061	
TITOLO II : Spese in conto capitale	10.996.962	10.000.000	996.962	10.996.962	0	0	0	0	0	996.962	
TITOLO III: Rimborsi	0	0	0	0	0	0	0	0	0	0	
TITOLO IV : Uscite per partite di giro	7.631.814.877	4.408.115.509	3.223.699.368	7.631.814.877	0	0	0	0	0	3.223.699.368	
Totale dalle Uscite	11.805.359.694	7.281.943.303	4.523.416.391	11.805.359.694	0	0	0	0	0	4.523.416.391	

XIV LEGISLATURA - DISEGNI DI LEGGE E RELAZIONI - DOCUMENTI

RENDICONTO FINANZIARIO 1996

P A R T E I - E N T R A T A - C O M P E T E N Z A

TITOLO I: ENTRATE DERIVANTI DA TRASFERIMENTI CORRENTI

	G E S T I O N E D E L L A C O M P E T E N Z A					Differenze rispetto alle previsioni (in + o in -)	T O T A L E R E S I D U O a l 3 1 / 1 2 / 1 9 9 6
	Previsioni iniziali	Variazioni in + o in -	Previsioni definitive	Somme rimesse	Somme da riscossione		
<b>Avanzo di Amministrazione esercizio precedente</b>	0	0	0	0	0	0	0
<b>Categoria 1': Trasferimenti da parte dello Stato</b>							
Contributo ordinario	35.850.000.000	635.105.550	36.485.105.550	36.485.105.550	0	36.485.105.550	0
Contributo straordinario	0	208.108.300	208.108.300	0	208.108.300	208.108.300	208.108.300
Contributo Integrativo	900.000.000	900.000.000	0	0	0	0	0
Contributo per attività estera	0	0	0	0	0	0	0
<b>Totale categoria 1'</b>	<b>36.750.000.000</b>	<b>56.786.150</b>	<b>36.693.213.850</b>	<b>36.485.105.550</b>	<b>208.108.300</b>	<b>36.693.213.850</b>	<b>208.108.300</b>
<b>Categoria 2': Trasferimenti da parte della Regione</b>							
Contributo ordinario	2.100.000.000	0	2.100.000.000	2.100.000.000	0	2.100.000.000	0
Contributo straordinario	0	0	0	0	0	0	0
<b>Totale categoria 2'</b>	<b>2.100.000.000</b>	<b>0</b>	<b>2.100.000.000</b>	<b>2.100.000.000</b>	<b>0</b>	<b>2.100.000.000</b>	<b>0</b>
<b>Categoria 3': Trasferimenti da parte dei Comuni e delle Province</b>							
Comune di Napoli: contributo ordinario	1.000.000.000	0	1.000.000.000	1.000.000.000	0	1.000.000.000	0
Amministrazione Provinciale: contributo ordinario	300.000.000	0	300.000.000	300.000.000	0	300.000.000	0
Comune di Napoli: contributo straordinario	0	1.000.000.000	1.000.000.000	1.000.000.000	0	1.000.000.000	0
Amministrazione Provinciale: contributo straordinario	0	300.000.000	300.000.000	0	300.000.000	300.000.000	300.000.000
<b>Totale categoria 3'</b>	<b>1.300.000.000</b>	<b>1.300.000.000</b>	<b>2.600.000.000</b>	<b>2.300.000.000</b>	<b>300.000.000</b>	<b>2.600.000.000</b>	<b>300.000.000</b>
<b>Categoria 4': Trasferimenti da parte di altri Enti pubblici, Associazioni, ed altri</b>							
Comune di Ormerio	80.000.000	70.000.000	150.000.000	150.000.000	0	150.000.000	0
Comune di Napoli	0	0	0	0	0	0	0
Amici della Misura di Livorno	0	10.000.000	10.000.000	10.000.000	0	10.000.000	0
<b>Totale categoria 4'</b>	<b>80.000.000</b>	<b>80.000.000</b>	<b>160.000.000</b>	<b>160.000.000</b>	<b>0</b>	<b>160.000.000</b>	<b>0</b>
<b>Categoria 5': Proventi per attività d'entrata e servizi e finalizzate</b>							
<b>Totale categoria 5'</b>	<b>0</b>	<b>0</b>	<b>0</b>	<b>0</b>	<b>0</b>	<b>0</b>	<b>0</b>
<b>Totale Titolo I</b>	<b>40.230.000.000</b>	<b>1.223.213.850</b>	<b>41.553.213.850</b>	<b>41.045.105.550</b>	<b>508.108.300</b>	<b>41.553.213.850</b>	<b>508.108.300</b>

XIV LEGISLATURA - DISEGNI DI LEGGE E RELAZIONI - DOCUMENTI

	GESTIONE DELLA COMPETENZA					Differenze rispetto alle previsioni (in + o in -)	TOTALE PREVISIONI al 31/12/1986
	Previsioni iniziali	Variazioni in + o in -	Previsioni definitive	Somme rimosse	Somme da riscuotere		
<b>TITOLO II: ALTRE ENTRATE</b>							
<b>Categoria 6': Entrate derivanti dalla vendita di beni e prestazioni di servizi</b>							
Incasso vendita biglietti, cupesso abbonamenti	5.746.000.000	926.159.753+	6.672.159.753	6.672.159.753	0	6.672.159.753	0
Proventi buvette e guardanti	7.000.000	1.454.397+	8.454.397	7.704.397	750.000	8.454.397	0
Proventi da pubblicazioni e programmi	69.000.000	9.113.491+	69.113.491	69.113.491	0	69.113.491	0
Proventi da irrorazioni e trasmissioni RAI e TV	0	273.000.000+	273.000.000	169.000.000	113.000.000	273.000.000	113.000.000
Proventi da vendita di materiali fuori uso	0	0	0	0	0	0	0
Proventi da vendita di pubblicità	108.000.000	29.000.000+	79.000.000	48.000.000	31.000.000	79.000.000	31.000.000
Prestazioni di servizi vari	0	0	0	0	0	0	0
Proventi per sponsorizzazioni	129.000.000	6.000.000+	135.000.000	66.000.000	69.000.000	135.000.000	69.000.000
<b>Totale categoria 6'</b>	<b>6.050.000.000</b>	<b>1.196.726.641+</b>	<b>7.226.726.641</b>	<b>7.022.976.641</b>	<b>213.750.000</b>	<b>7.226.726.641</b>	<b>213.750.000</b>
<b>Categoria 7': Redditi e proventi patrimoniali</b>							
Proventi per nolo materiale, locale	0	8.240.000+	8.240.000	8.240.000	0	8.240.000	0
Interessi e premi su fondi titoli	0	1.896.250+	1.896.250	1.896.250	0	1.896.250	0
Interessi attivi su depositi e c/c bancario	0	0	0	0	0	0	0
Interessi attivi su incasso IVA a credito	0	0	0	0	0	0	0
<b>Totale categoria 7'</b>	<b>0</b>	<b>10.136.250+</b>	<b>10.136.250</b>	<b>10.136.250</b>	<b>0</b>	<b>10.136.250</b>	<b>0</b>
<b>Categoria 8': Poste correlative e compensative di spese correnti</b>							
Racconto spese di gestione diverse	450.000.000	58.046.067+	508.046.067	360.162.861	147.883.206	508.046.067	147.883.206
Rivaluta per contributi previdenziale	0	0	0	0	0	0	0
Crediti per IVA	2.000.000.000	(59.361.172)-	1.330.638.828	1.311.401.328	19.237.500	1.330.638.828	19.237.500
Rimborsi dall'Esercizio per inqutate e tasse	0	646.578.000+	646.578.000	646.578.000	646.578.000	646.578.000	646.578.000
<b>Totale categoria 8'</b>	<b>2.450.000.000</b>	<b>35.262.895+</b>	<b>2.485.262.895</b>	<b>1.671.564.189</b>	<b>813.698.706</b>	<b>2.485.262.895</b>	<b>813.698.706</b>
<b>Categoria 9': Entrate non classificabili in altre voci</b>							
<b>Altre entrate</b>	<b>0</b>	<b>2.274.763.217+</b>	<b>2.274.763.217</b>	<b>2.274.763.217</b>	<b>0</b>	<b>2.274.763.217</b>	<b>0</b>
<b>Totale categoria 9'</b>	<b>0</b>	<b>2.274.763.217+</b>	<b>2.274.763.217</b>	<b>2.274.763.217</b>	<b>0</b>	<b>2.274.763.217</b>	<b>0</b>
<b>Totale Titolo II</b>							
<b>Totale Entrate correnti</b>	<b>8.500.000.000</b>	<b>3.506.889.003+</b>	<b>12.006.889.003</b>	<b>10.979.440.237</b>	<b>1.027.448.766</b>	<b>12.006.889.003</b>	<b>1.027.448.766</b>
<b>Totale Entrate correnti</b>	<b>48.730.000.000</b>	<b>4.830.102.853+</b>	<b>53.560.102.853</b>	<b>52.024.545.847</b>	<b>1.535.557.006</b>	<b>53.560.102.853</b>	<b>1.535.557.006</b>



XIV LEGISLATURA - DISEGNI DI LEGGE E RELAZIONI - DOCUMENTI

C.R. STIONE D.E.I.T.A. C.O.M.P.E.T.E.N.Z.A.							Differenza rispetto alle previsioni (in + o in -)		TOTALE RESIDUI al 31/12/1986
Previsioni iniziali	Variazioni in + o in -	Previsioni definitive	Somme rimborsate	Somme da riscuotere	Totale accertati				
0	0	0	0	0	0	0	0	0	
0	0	0	0	0	0	0	0	0	
0	0	0	0	0	0	0	0	0	
0	0	0	0	0	0	0	0	0	
<b>TITOLO IV: ACCISIONE DI DEBITI</b>									
Categoria 17: Assunzione di indebiti									
Assunzione di indebiti									
0	0	0	0	0	0	0	0	0	
0	0	0	0	0	0	0	0	0	
Categoria 18: Assunzione di altri debiti finanziari									
Partecipazioni bancarie									
0	0	0	0	0	0	0	0	0	
0	0	0	0	0	0	0	0	0	
0	12.906.472+	12.906.472	12.906.472	0	12.906.472	0	0	0	
11.050.000,000	410.214.957-	10.639.085,043	10.639.085,043	0	10.639.085,043	0	0	0	
500.000,000	210.170.507+	710.170.507	200.270.507	509.900,000	710.170.507	0	0	509.900,000	
7.430.000,000	3.079.805,733+	10.529.805,733	9.616.206,446	913.579,287	10.529.805,733	0	0	913.579,287	
18.980.000,000	2.877.061,283+	21.879.061,283	20.455.581,996	1.423.479,287	21.879.061,283	0	0	1.423.479,287	
<b>TITOLO V: Partite di giro</b>									
Categoria 19: Partite di giro									
Ritenute									
Personale									
Diverse									
18.980.000,000	2.877.061,283+	21.879.061,283	20.455.581,996	1.423.479,287	21.879.061,283	0	0	1.423.479,287	
<b>Totale Titolo V</b>									

Categoria 16: Trasferimenti da altri enti del settore pubblico

Trasferimenti da altri enti del settore pubblico

Totale categoria 16:

Totale Titolo III

TITOLO IV: ACCISIONE DI DEBITI

Categoria 17: Assunzione di indebiti

Assunzione di indebiti

Totale categoria 17:

Categoria 18: Assunzione di altri debiti finanziari

Partecipazioni bancarie

Totale categoria 18:

Totale Titolo IV

TITOLO V: Partite di giro

Categoria 19: Partite di giro

Ritenute  
Personale  
Diverse

Totale categoria 19:

Totale Titolo V



## XIV LEGISLATURA - DISEGNI DI LEGGE E RELAZIONI - DOCUMENTI

## RIFERIMENTO DEI TITOLI

	GESTIONE D.F.I.J.A. COMPETENZA					Differenze rispetto alle previsioni (in + o in -)	TOTALE RESIDUI al 31/12/1986
	Previsioni iniziali	Variazioni in + o in -	Previsioni definitive	Somme riscosse	Somme da rimborsare		
TITOLO I : Entrate derivanti da trasferimenti correnti	40.730.000,000	1.323.213,850	41.553.213,850	41.045.105,550	508.108,300	41.553.213,850	508.108,300
TITOLO II : Altre entrate	8.560.000,000	3.506.989,003	12.006.889,003	10.979.440,237	1.027.448,706	12.006.889,003	1.027.448,706
TITOLO III : Entrate in conto capitale	0	12.906,472+	12.906,472	12.906,472	0	12.906,472	0
TITOLO IV : Accensione di debiti	0	0	0	0	0	0	0
TITOLO V : Partite di giro	18.980.000,000	2.899.061,283+	21.879.061,283	20.455.581,936	1.423.479,287	21.879.061,283	1.423.479,287
Totale delle Entrate	67.710.000,000	7.742.070,608	75.452.070,608	72.493.034,315	2.959.036,293	75.452.070,608	2.959.036,293
Disavanzo di competenza						1.894.611,134	
Totale generale						77.346.681,742	

XIV LEGISLATURA - DISEGNI DI LEGGE E RELAZIONI - DOCUMENTI

RENDICONTO FINANZIARIO 1996

P A R T E I I - U S C I T E - C O M P E N Z A

	C H E S T I O N F D E F I L A C O M P E T E N Z A					Differenze rispetto alle previsioni (in + o in -)	T O T A L E R . F . S . I . D . U . I . al 31/12/1996
	Previsioni iniziali	Variazioni in + o in -	Previsioni definitive	Somme pagate	Somme da pagare		
Assorbimento quote disavanzi esercizi precedenti		1.106.378.234+	1.106.378.234				1.106.378.234
<b>TITOLO I: SPESE CORRENTI</b>							
<b>Categoria 1': Spese per gli organi dell'Ente</b>							
Comptensi e indennita' agli Organi di Amministrazione:							
a) - Sovrintendente	145.000.000	16.394.000+	161.394.000	161.394.000	0	0	0
b) - Consiglio di Amministrazione	5.000.000	4.206.800+	9.206.800	9.206.800	0	0	0
Comptensi e indennita' di missione al Collegio dei Revisori dei Conti	15.000.000	1.714.000+	16.714.000	16.714.000	0	0	0
Totale categoria 1'	165.000.000	22.314.800+	187.314.800	187.314.800	0	0	0
<b>Categoria 2': Oneri per il personale dipendente e per quello scritturale (vedi allegati)</b>							
<b>Personale dipendente:</b>							
a) - Stipendi e assegni fissi al personale amministrativo, contabile, b) - Stipendi e assegni fissi al personale amministrativo, a tempo determinato	2.489.000.000	54.072.227+	2.534.072.227	2.330.654.261	233.377.066	0	233.377.066
c) - Stipendi e assegni fissi al personale artistico	490.000.000	21.396.627+	511.396.627	409.930.750	29.407.877	0	29.407.877
d) - Stipendi e assegni fissi al personale artistico a tempo determinato	12.405.500.000	1.436.842.101+	14.092.342.101	12.785.323.237	1.439.666.275	132.650.411+	1.439.666.275
e) - Stipendi e assegni fissi al personale tecnico	6.360.000.000	1.887.685.308+	8.167.685.308	7.520.276.878	647.409.430	0	647.409.430
f) - Stipendi e assegni fissi al personale tecnico a tempo determinato	5.500.000.000	450.230.081+	5.999.760.019	4.632.237.074	417.463.845	0	417.463.845
g) - Comptensi per lavoro straordinario	2.460.000.000	350.363.911+	2.818.363.911	2.525.247.416	223.116.495	0	223.116.495
h) - Premi assicurativo a copertura T.F.R.	0	0	0	0	0	0	0
i) - Indennita' e rimborso spese di trasferta per missioni all'estero	0	700.000.000+	700.000.000	0	700.000.000	173.347.531	173.347.531
j) - Indennita' e rimborso spese di trasferta per missioni all'interno	0	0	0	0	0	0	0
k) - Indennita' e rimborso spese di trasferta per missioni all'estero	0	0	0	0	0	0	0
l) - Interventi assistenziali in favore del personale in servizio e in quiescenza	2.313.000.000	118.528.656+	2.431.528.656	2.431.528.656	0	0	0
D) - Associazione L.N.A.L.I. a carico dell'Ente per il Personale in servizio	337.000.000	35.136.400+	301.860.000	301.860.000	0	0	0
Totale categoria 2'	32.261.500.000	4.273.412.340+	36.534.912.340	33.057.120.872	3.063.789.419	305.997.932+	3.063.789.419

XIV LEGISLATURA - DISEGNI DI LEGGE E RELAZIONI - DOCUMENTI

	G. F. S. T. J. O. N. E. D. F. I. T. A. C. O. M. P. F. T. F. N. Z. A.				Totale integrati	Differenza: progetto alle previsioni (in + o in -)	TOTALE PRESDI al 31/12/1986
	Previsioni iniziali	Variazioni in + o in -	Previsioni definitive	Somme pagate			
Personale scritturato:							
a) - Artisti pittori	3.500.000.000	22.950.000	3.523.950.000	3.520.950.000	3.000.000	0	3.000.000
b) - Direttori di orchestra	1.100.000.000	245.700.000	1.345.700.000	1.345.700.000	0	0	0
c) - Registi	470.000.000	7.500.000	477.500.000	477.500.000	0	0	0
d) - Solisti e Ouplessi	1.900.000.000	239.325.000	2.139.325.000	2.130.825.000	8.500.000	0	8.500.000
e) - Coreografi	210.000.000	22.345.000	232.345.000	187.655.000	0	0	0
f) - Bozzettisti e figurinisti	300.000.000	75.013.600	375.013.600	224.986.400	0	0	0
g) - Rimborsi spese viaggio	100.000.000	57.467.397	157.467.397	145.467.397	12.000.000	0	12.000.000
h) - Altri rimborsi	110.000.000	174.221.600	284.221.600	284.221.600	0	0	0
i) - Oneri previdenziali e assistenziali a carico dell'ente per il Personale scritturato	573.500.000	53.692.553	627.192.553	460.038.035	59.798.757	0	59.798.757
<b>Totale Personale scritturato</b>	<b>8.263.500.000</b>	<b>597.112.839</b>	<b>8.860.612.839</b>	<b>8.777.314.082</b>	<b>83.298.757</b>	<b>0</b>	<b>83.298.757</b>
<b>Totale categoria 2</b>	<b>40.625.000.000</b>	<b>4.850.525.188</b>	<b>45.475.525.188</b>	<b>41.834.434.954</b>	<b>3.947.088.176</b>	<b>305.987.942</b>	<b>3.947.088.176</b>

Categoria 3: Spese per l'acquisto di beni di consumo e di servizi

Nolo costruiti	100.000.000	20.645.000	120.645.000	79.495.000	0	0	79.495.000
Nolo macchine	100.000.000	87.462.600	187.462.600	187.462.600	0	0	187.462.600
Nolo calzature	75.000.000	8.194.524	83.194.524	65.801.476	0	0	65.801.476
Nolo attrezzi	45.000.000	63.591.000	108.591.000	108.591.000	0	0	108.591.000
Nolo spacci	110.000.000	102.030.000	212.030.000	8.030.000	0	0	8.030.000
Nolo mobili	0	0	0	0	0	0	0
Nolo animali	0	0	0	0	0	0	0
Materiale vario per allestimento scenico	20.000.000	58.376.591	78.376.591	65.916.591	12.400.000	0	12.400.000
Allestimento materiale scenico (per n. m. m.)	0	0	0	0	0	0	0
Trasporto materiali	400.000.000	87.152.000	487.152.000	445.034.940	42.057.150	0	42.057.150
Chiusure a braccioli per messa a punto allestimenti e noli	0	0	0	0	0	0	0
Regimento imposta spettacolo e P.D.	100.000.000	111.814.768	211.814.768	204.207.418	7.607.350	0	7.607.350
Nolo musica e diritti di autore	550.000.000	135.085.776	685.085.776	381.236.881	33.627.343	0	33.627.343
Pubblicità e pubblicità	160.000.000	23.656.664	183.656.664	165.207.064	18.369.600	0	18.369.600
Stampa e affissioni manifesti	40.000.000	2.030.020	42.030.020	42.030.020	0	0	42.030.020
Stampa programmi	180.000.000	36.785.420	216.785.420	172.012.300	44.773.120	0	44.773.120
Stampa e litografia biglietti	25.000.000	4.092.460	29.092.460	19.596.540	1.301.000	0	1.301.000
Nolo strumenti	20.000.000	7.900.000	27.900.000	8.900.000	3.200.000	0	3.200.000
Palizia sala e locali annessi	500.000.000	7.030.000	507.030.000	492.170.000	40.870.000	0	40.870.000
Risparmio	70.000.000	3.594.823	73.594.823	66.495.171	0	0	66.495.171
Assicurazione R.C. verso terzi	5.000.000	14.148.267	19.148.267	18.308.267	750.000	0	750.000
Spese per coll'abbigliamento	0	0	0	0	0	0	0
Spese per corvetti	30.000.000	30.557.380	60.557.380	60.557.380	0	0	60.557.380
Materiale fotografico e fotostudio	70.000.000	13.231.906	83.231.906	82.014.746	1.277.160	0	1.277.160
Materiale vario di consumo e diverse	810.000.000	124.226.144	934.226.144	779.508.482	154.727.662	0	154.727.662
Forza lavoro e impiego di collaboratori	95.000.000	54.040.433	149.040.433	133.932.159	15.088.274	0	15.088.274
Illoppazione ed affitti di base materiale occupato	15.000.000	15.000.000	30.000.000	0	0	0	0
Spese per guardia notturna	30.000.000	38.875.000	68.875.000	61.915.000	6.960.000	0	6.960.000
Servizio vigilanza notturna	20.000.000	34.633.154	54.633.154	23.034.434	10.222.422	0	10.222.422

XIV LEGISLATURA - DISEGNI DI LEGGE E RELAZIONI - DOCUMENTI

	G. F. S. T. I. O. N. E				D. F. I. A. C. O. M. P. P. T. F. K. N. Z. A.				Differenze rispetto alle previsioni (in + o in -)	T. O. T. A. L. F. I. F. S. T. D. U. I. al 31/12/1995
	Previsioni iniziali	Variazioni in + o in -	Previsioni definitive	Somme pregresse	Somme da pagare	Totali integrati				
Spese non classificabili in altre voci	0	0	0	0	0	0	0	0	0	0
Spese per indennità al personale in missione:	26.000.000	13.712.488+	39.712.488	39.712.488	0	39.712.488	0	0	0	0
Spese per locali, scenografici e allestimenti scenici	1.000.000	3.578.155+	4.578.155	4.578.155	0	4.578.155	0	0	0	0
Spese per onorari e giurizi	26.000.000	19.274.000-	5.726.000	5.726.000	0	5.726.000	0	0	0	0
Spese postali e telegrafiche	30.000.000	5.280.950+	24.719.050	24.719.050	0	24.719.050	0	0	0	0
Spese telefoniche	82.000.000	30.549.958+	112.549.958	112.549.958	0	112.549.958	0	0	0	0
Spese per stampa e corrispondenza	45.000.000	2.315.245+	47.315.245	47.315.245	0	47.315.245	0	0	0	4.972.400
Spese per ballate e balli	2.500.000	480.655-	2.019.345	2.019.345	0	2.019.345	0	0	0	1.023.200
Spese per giornali e riviste	17.500.000	23.650.682+	41.150.682	41.150.682	0	41.150.682	0	0	0	0
Spese per illuminazione e P.M. uffici	15.000.000	12.203.215	2.796.785	2.796.785	0	2.796.785	0	0	0	0
Spese per servizio auto proprietarie	25.000.000	7.132.742+	32.132.742	32.132.742	0	32.132.742	0	0	0	0
Controlli statali	1.000.000	1.000.000-	0	0	0	0	0	0	0	0
Spese varie di amministrazione	110.000.000	14.948.704+	124.948.704	124.948.704	0	124.948.704	0	0	0	3.180.890
Contributo associativo ACIS	70.000.000	11.605.857-	58.394.143	58.394.143	0	58.394.143	0	0	0	0
Servizio antropoleggio	0	0	0	0	0	0	0	0	0	0
Spese varie di rappresentanza	12.000.000	5.659.841+	17.659.841	17.659.841	0	17.659.841	0	0	0	1.520.000
Assicurazione incendio furto e locali arretrati	100.000.000	100.000.000	100.000.000	100.000.000	0	100.000.000	0	0	0	0
Tribunali locali	229.000.000	117.243.000-	111.757.000	111.757.000	0	111.757.000	0	0	0	83.787.000
Manutenzione ordinaria	400.000.000	493.922.417+	893.922.417	837.663.117	0	62.259.300	0	0	0	62.259.300
Archivio e biblioteca	0	0	0	0	0	0	0	0	0	0
Corso	0	0	0	0	0	0	0	0	0	0
Concerti nelle scuole	0	0	0	0	0	0	0	0	0	0
Iniziative culturali	10.000.000	10.000.000-	0	0	0	0	0	0	0	0
Commissioni di lettura	0	0	0	0	0	0	0	0	0	0
Spese per manifestazioni fuori sede	0	0	0	0	0	0	0	0	0	0
<b>Totale categoria 3*</b>	4.930.000.000	878.687.935+	5.808.687.935	5.310.649.184	588.038.811	5.808.687.935	0	0	0	588.038.811
<b>Categoria 4*: Altri finanziamenti</b>										
Interessi passivi	0	0	0	0	0	0	0	0	0	0
<b>Totale categoria 4*</b>										
<b>Categoria 5*: Altri tributarî</b>										
Deduzione I.V.A.	2.680.000.000	29.758.777-	1.970.241.223	1.856.656.562	113.584.661	1.970.241.223	0	0	0	113.584.661
<b>Totale categoria 5*</b>	2.680.000.000	29.758.777-	1.970.241.223	1.856.656.562	113.584.661	1.970.241.223	0	0	0	113.584.661
<b>Categoria 6*: Rese correlative e complementari di entrate correnti</b>										
Dedotte correlative e complementari di entrate correnti	0	0	0	0	0	0	0	0	0	0
<b>Totale categoria 6*</b>	0	0	0	0	0	0	0	0	0	0

XIV LEGISLATURA - DISEGNI DI LEGGE E RELAZIONI - DOCUMENTI

	C O S T I T O N E D E L L A C O M P E T E N Z A				Differenze rispetto alle previsioni (in + o in -)	T O T A L I R E F S I D U I al 31/12/1986
	Previsioni iniziali	Variazioni in + o in -	Previsioni definitive	Somme da pagare		
Categoria 7: Spese non classificabili in altre voci						
Spese non classificabili in altre voci	0	0	0	0	0	0
Totale categoria 7	0	0	0	0	0	0
Categoria 8: Fondo di riserva						
Fondo di riserva	0	0	0	0	0	0
Totale categoria 8	0	0	0	0	0	0
Totale titolo I	47.780.000.000	5.721.769.206+	53.501.769.206	49.189.050.500	4.618.716.648	4.618.716.648
<b>TITOLO II: SESEF IN CONTO CAPITALE</b>						
Categoria 9: Acquisto di immobilizzazioni materiali						
Acquisto svariato:	400.000.000	127.000.000	272.997.000	112.997.000	160.000.000	272.997.000
Materiale per allestimento scenico	5.000.000	5.000.000	0	0	0	0
Materiale per lo spartigrafo	5.000.000	5.000.000	0	0	0	0
Acquisto costrutti	340.000.000	323.750.500	51.644.500	51.644.500	0	51.644.500
Materiale per confezioni strani	1.000.000	1.000.000	0	0	0	0
Materiale per confezioni strani	9.000.000	8.134.920	17.134.920	17.134.920	0	17.134.920
Varie	0	0	0	0	0	0
Acquisto tappezzeria	0	0	0	0	0	0
Acquisto materiale elettrico	80.000.000	71.611.715-	8.388.285	8.388.285	0	8.388.285
Acquisto vestiario	0	0	0	0	0	0
Acquisto mobili di ufficio	10.000.000	6.810.000	3.190.000	3.190.000	0	3.190.000
Acquisto macchine di ufficio	15.000.000	22.409.756+	37.409.756	33.479.756	3.930.000	37.409.756
Acquisto apparecchi ricambiamento e ornizionatori di aria	1.000.000	0	0	0	0	0
Materiale per la registrazione	10.000.000	18.680.117+	28.680.117	26.493.722	2.187.395	28.680.117
Acquisto strumenti musicali	5.000.000	41.750.252	46.750.252	46.750.252	0	46.750.252
Acquisto attrezzature e attrezzi	1.000.000	300.000	1.300.000	1.300.000	0	1.300.000
Acquisto libri e riviste	8.000.000	7.000.000	15.000.000	15.000.000	0	15.000.000
Acquisto materiale musicale	5.000.000	20.589.244+	25.589.244	25.589.244	0	25.589.244
Varie plurimateriali	15.000.000	30.420.000	45.420.000	45.420.000	0	45.420.000
Depositi cauzionali	0	0	0	0	0	0
Totale categoria 9	970.000.000	306.524.922-	553.475.077	337.357.602	166.117.395	553.475.077
Categoria 10: Acquisto titoli di credito ed altri valori						
Acquisto titoli di credito emessi o garantiti dallo Stato o	0	0	0	0	0	0
eserbara titoli emessi o garantiti per l'auto liquidazione	0	0	0	0	0	0
Acquisto altri titoli di credito	0	0	0	0	0	0
Totale categoria 10	0	0	0	0	0	0

XIV LEGISLATURA - DISEGNI DI LEGGE E RELAZIONI - DOCUMENTI

	C O M P L E T T A C O M P L E T T A					Differenze rispetto alle previsioni (in + o in -)	TOTALE PREVISIONI al 31/12/1996
	Previsioni iniziali	Variazioni in + o in -	Previsioni definitive	Somme pagate	Somme da pagare		
<u>Categoria 11: Concessione di crediti e anticipazioni</u>							
<u>Concessione di crediti e anticipazioni</u>	0	0	0	0	0	0	0
<u>Totale categoria 11</u>	0	0	0	0	0	0	0
<u>Categoria 12: Indennità di anzianità e similari al Personale cessato dal servizio</u>							
<u>Indennità di anzianità e similari al Personale cessato dal servizio</u>	0	0	0	0	0	0	0
<u>Totale categoria 12</u>	0	0	0	0	0	0	0
<u>Totale Titolo I</u>	950.000.000	386.524.923+	553.475.077	387.457.632	166.117.395	553.475.077	166.117.395
<b>TITOLO III: RIMBORSI</b>							
<u>Categoria 13: Rimborsi manni</u>							
<u>Rimborsi manni</u>	0	0	0	0	0	0	0
<u>Totale categoria 13</u>	0	0	0	0	0	0	0
<u>Categoria 14: Rimborsi di anticipazioni passive</u>							
<u>Rimborsi di anticipazioni passive</u>	0	0	0	0	0	0	0
<u>Totale categoria 14</u>	0	0	0	0	0	0	0
<u>Categoria 15: Estinzioni di debiti diversi</u>							
<u>Estinzioni di debiti diversi</u>	0	0	0	0	0	0	0
<u>Integrazioni fondo quinquennale</u>	0	0	0	0	0	0	0
<u>Totale categoria 15</u>	0	0	0	0	0	0	0
<u>Totale Titolo III</u>	0	0	0	0	0	0	0
<b>TITOLO IV: PAGATE DI GIRO</b>							
<u>Categoria 16: Spese avanzi natura di partite di giro</u>							
<u>Ritenute</u>	11.050.000.000	410.914.957-	10.639.085.043	9.086.433.810	1.552.651.233	10.639.085.043	1.552.651.233
<u>Diverse</u>	592.000.000	210.170.507+	710.170.507	710.103.867	66.640	710.170.507	66.640
<u>Diverse</u>	7.430.000.000	3.059.805.723+	10.529.805.723	6.748.509.877	3.781.295.856	10.529.805.723	3.781.295.856
<u>Totale categoria 16</u>	18.980.000.000	2.899.061.283+	21.879.061.283	16.545.047.554	5.334.013.729	21.879.061.283	5.334.013.729
<u>Totale Titolo IV</u>	18.980.000.000	2.899.061.283+	21.879.061.283	16.545.047.554	5.334.013.729	21.879.061.283	5.334.013.729

XIV LEGISLATURA - DISEGNI DI LEGGE E RELAZIONI - DOCUMENTI

RIPIANCO DEI TITOLI

G F S T J O N F D E F I L A C O M P E T E N Z A									
Previsioni iniziali	Variazioni in + o in -	Previsioni definitive	S o m m e pagate	S o m m e da pagare	Totale impegnati	Differenza rispetto alle previsioni (in + o in -)	T O T A L I F R E S U L T I al 31/12/1996		
	1.106.378.234+	1.106.378.234	0	0	0	0			0
<u>RIASSEMBLAMENTI DISAVANZI ESERCIZI PRECEDENTI</u>									
<u>TITOLO I : Spese correnti</u>	47.780.000.000	5.721.769.206+	40.189.050.500	4.618.716.648	53.807.767.148	305.937.942+			4.618.716.648
<u>TITOLO II : Spese in conto capitale</u>	950.000.000	356.524.923-	387.357.682	166.117.335	553.475.017	0			166.117.335
<u>TITOLO III : Rimborsi</u>	0	0	0	0	0	0			0
<u>TITOLO IV : Partite di giro</u>	18.980.000.000	2.893.061.283+	16.545.047.554	5.334.013.723	21.879.061.283	0			5.334.013.723
<u>Totale delle Uscite</u>									
	67.710.000.000	9.330.683.800+	66.121.455.736	10.118.847.772	76.240.303.508	305.937.942+			10.118.847.772

XIV LEGISLATURA - DISEGNI DI LEGGE E RELAZIONI - DOCUMENTI

RIANALISI FINANZIARIA 1996

Situazione generale finanziaria al 31 dicembre 1996

<u>Conto della competenza</u>			
Entrate effettive accertate nell'esercizio	53.560.102,653		
Uscite effettive impegnate nell'esercizio	54.914.145,382		
Disavanzo		1.354.042,529 -	
Entrate in conto capitale accertate nell'esercizio	12.906,472		
Uscite in conto capitale impegnate nell'esercizio	553.475,077		
Avanzo		540.568,605 -	
Entrate per gestioni speciali accertate nell'esercizio	0		
Uscite per gestioni speciali impegnate nell'esercizio	0	0	
<u>Risultato della competenza</u>			
		1.894.611,134 -	
<u>Conto di Cassa</u>			
Riscossioni per entrate effettive	52.024.545,847		
Riscossioni in conto capitale	12.906,472		
Riscossioni per partite di giro	20.455.581,995		
Riscossioni per gestioni speciali	0		
Riscossioni in conto residui	3.368.461,006		
Totale delle riscossioni		75.861.495,321 +	
Pagamenti per uscite effettive	49.189.050,500		
Pagamenti in conto capitale	387.357,682		
Pagamenti per partite di giro	16.545.097,554		
Pagamenti per gestioni speciali	0		
Pagamenti in conto residui	7.281.943,303		
Totale dei pagamenti		77.403.399,039 -	
Differenza tra riscossioni e pagamenti		2.458.096,282 +	
Fondo di cassa al principio dell'esercizio		4.816.488,712 +	
Fondo di cassa alla fine dell'esercizio		7.274.584,994 +	
<u>Residui Attivi delle categorie:</u>			
I - Entrate effettive	2.896.925,006		
II - Entrate in conto capitale	922.227,500		
III - Entrate per partite di giro	1.653.915,529		
IV - Entrate per gestioni speciali	0		
Totale dei residui attivi		5.473.068,035 +	
<u>Residui passivi delle categorie:</u>			
I - Uscite effettive	5.917.436,709		
II - Uscite in conto capitale	167.114,357		
III - Uscite per partite di giro	8.557.713,097		
IV - Uscite per gestioni speciali	0		
Totale dei residui passivi		14.642.254,163 -	
Differenza		9.169.196,128 -	
Fondo di cassa alla fine dell'esercizio		7.274.584,994 +	
Risultato della gestione		1.894.611,134 -	



## XIV LEGISLATURA - DISEGNI DI LEGGE E RELAZIONI - DOCUMENTI

SITUAZIONE AMMINISTRATIVA

Consistenza della cassa all'inizio dell'esercizio: Istituto Tesoriere o Cassiere		I., 4.816.488.712+
Riscossioni:		
in conto competenza	I., 72.493.034.315	
in conto residui	I., 3.368.461.006	I., 75.861.495.321+
Pagamenti:		
in conto competenza	I., 66.121.455.736	
in conto residui	I., 7.281.943.303	I., 73.403.399.039-
Consistenza di Cassa alla fine dell'esercizio		I., 7.274.584.994+
Residui Attivi: degli esercizi precedenti dell'esercizio	I., 2.514.031.742 I., 2.959.036.293	I., 5.473.068.035+
Residui Passivi: degli esercizi precedenti dell'esercizio	I., 4.523.416.391 I., 10.118.847.772	I., 14.642.264.163-
Avanzo o disavanzo d'amministrazione alla fine dell'esercizio		I., 1.894.611.134-

XIV LEGISLATURA - DISEGNI DI LEGGE E RELAZIONI - DOCUMENTI

SITUAZIONE PATRIMONIALE AL 31 DICEMBRE 1996

	A T T I V O	Importi al 1/1/1996	Variazioni	Importi al 31/12/1996	P A S S I V O	Importi al 1/1/1996	Variazioni	Importi al 31/12/1996
<b>EBILI MOBILI</b>								
1) Acquisiti a tutto il 31/12/1996 debiti quelli disciolti o posti fuori uso (con: da elenco allegato), tutti regolarmente ammortizzati	0	0	0	0				
2) Variazioni: beni mobili acquistati nell'esercizio								
Scene	0	272.997.000						
Materiale di allestimento scenico	0	0						
Materiale per la scenografia	0	0						
Acquisto costumi	0	51.644.500						
Materiale per confezione costumi	0	0						
Attrezzi	0	17.134.923+						
Tappezzeria	0	0						
Materiale elettrico e audiovisivo	0	8.388.285+						
Mobili d'ufficio	0	3.190.000+						
Macchine d'ufficio	0	37.409.756+						
Autovetture e automezzi	0	46.750.252+						
Strumenti musicali	0	28.681.117+						
Materiali musicali	0	15.000.000						
Macchine utensili	0	25.559.244+						
Varie priminiali	0	45.420.000						
Acquisto apparecchi riscald.e cond.aria	0	0						
Acquisto libri e riviste	0	1.300.000		553.475.077				
<b>TUTTOI</b>		19.757.500	0	19.757.500				
<b>CREDITI</b>								
Depositi cauzionali	0	0	0	0				
Ministero del Turismo e Spettacolo	0	0	0	0				
Residui attivi	5.862.735.248	409.424.713-		5.453.310.535				
<b>DISONERATA'</b>								
Rondo di cassa	4.816.488.712	2.458.096.282+		7.274.584.994				
<b>Totale attivo</b>				13.301.128.106	<b>Totale del passivo</b>			15.195.739.240
Disavanzo patrimoniale al 31/12/1996				1.894.611.134				
<b>Totale a pareggio</b>				15.195.739.240				

## XIV LEGISLATURA - DISEGNI DI LEGGE E RELAZIONI - DOCUMENTI

CUNIO ECONOMICO DELL'ESERCIZIO 1996PARTE PRIMAENUNZIO F. SPESE FINANZIARIE: COMMENTI

<u>TITOLO I</u> <u>Entrate derivanti da trasferimenti correnti</u>		<u>TITOLO I</u> <u>Spese Correnti</u>	
	<u>Importo</u>		<u>Importo</u>
Categ. 1 - Trasferimenti da parte dello Stato	I., 36.693.213.850	Categ. 1 - Spesa per gli Organi dell'IBALE	I., 187.314.800
Categ. 2 - Trasferimenti dalle Regioni	I., 2.100.000.000	Categ. 2 - Oneri per il personale dipendente:	I., 36.345.486.145
Categ. 3 - Trasferimenti da parte di Comuni e Province	I., 2.600.000.000	Categ. 3 - Oneri per il personale serale	I., 575.424.146
Categ. 4 - Trasferimenti da parte di altri P.M.U.	I., 160.000.000	Categ. 4 - Oneri per il personale scritturato	I., 8.860.612.839
Categ. 5 - Proventi per attivita' decentrata, conto terzi e finalizzata	I., 0	Categ. 5 - Spese per l'acquisto di beni di consumo e di servizi	I., 5.868.687.935
<u>TITOLO II</u> <u>Altre Entrate</u>			
Categ. 6 - Entrate derivanti dalla vendita di beni e dalla prestazione di servizi	I., 7.236.726.641	Categ. 6 - Oneri Finanziari	I., 0
Categ. 7 - Redditi e proventi patrimoniali	I., 10.136.250	Categ. 7 - Oneri Tributari	I., 1.970.241.223
Categ. 8 - Poste correlative e compensative spese correnti	I., 2.485.262.895	Categ. 8 - Poste correlative e compensative erariale:	I., 0
Categ. 9 - Entrate non classificabili in altre voci	I., 2.274.763.217	Categ. 9 - Spese non classificabili in altre voci	I., 0
	<u>I., 53.560.102.853</u>		<u>I., 53.807.767.148</u>
	<u>TOTALE PARTE PRIMA</u>		<u>TOTALE PARTE PRIMA</u>

## XIV LEGISLATURA - DISEGNI DI LEGGE E RELAZIONI - DOCUMENTI

PARTE SECONDACOMPONENTI CHE NON DANNO LUOGO A MOVIMENTI FINANZIARI

	Importo	Importo
A) Entrate di competenza di successivi esercizi	I. 909.387.650	A) Spese di competenza, imputate in esercizi precedenti I. 424.500.000
B) Produzioni e movimenti interni	I. 0	B) Produzioni e movimenti interni I. 0
C) Trasferimenti attivi in natura (obblazioni, lasciti e donazioni)	I.	C) Ammortamenti e deprezzamenti: impianti, attrezzature e mobiliari I. 973.009.444
D) Variazioni patrimoniali straordinarie sopravvenienze attive insussistenze passive	I. 0 I. 0	D) svalutazioni e deprezzamenti: svalutazioni crediti, titoli e deprezzamento impianti e macchine I. 0
E) Spese imputate di competenza di successivi esercizi	I. 0	E) Accantonamenti per oneri presunti di competenza I. 0
		F) Quota dell'esercizio per l'adeguamento fondo trattamento di fine rapporto I.
		G) Variazioni patrimoniali straordinarie: sopravvenienze passive insussistenze passive I. 0 I. 0
		H) Entrate accertate nell'esercizio di pertinenza di successivi esercizi I. 0
<u>TOTALE PARTE SECONDA</u>	I. 909.387.650	<u>TOTALE PARTE SECONDA</u> I. 1.397.509.444
<u>TOTALE GENERALE disavanzo economico</u>	I. 54.469.490.533 I. 735.786.089	<u>TOTALE GENERALE disavanzo economico</u> I. 55.205.276.592
<u>TOTALE A PARTECIPAZIONE</u>	I. 55.205.276.592	<u>TOTALE A PARTECIPAZIONE</u> I. 55.205.276.592

XIV LEGISLATURA - DISEGNI DI LEGGE E RELAZIONI - DOCUMENTI

QUADRO RIASSUNTIVO DEL RENDICONTO FINANZIARIO DELL'ESERCIZIO 1996

ENTRATA	Competenza	Cassa	LEGGI:	Competenza	Cassa
<b>ENTRATE DERIVANTI DA TRASFERIMENTI CORRENTI</b>					
<b>TITOLO I</b>					
Cat. 1 <sup>o</sup> - Trasferimenti da parte dello Stato	I., 36.693.213.850	I., 37.906.175.850	Cat. 1 <sup>o</sup> - Spese per gli Organi dell'IPile	I., 187.314.800	I., 187.314.800
Cat. 2 <sup>o</sup> - Trasferimenti da parte delle Regioni	I., 2.100.000.000	I., 2.100.000.000	Cat. 2 <sup>o</sup> - Oneri per il personale dipendente	I., 36.345.486.146	I., 34.010.486.457
Cat. 3 <sup>o</sup> - Trasferimenti da parte dei Comuni e delle Province	I., 2.600.000.000	I., 2.300.000.000	Cat. 3 <sup>o</sup> - Oneri per il personale serale	I., 575.424.146	I., 525.485.062
Cat. 4 <sup>o</sup> - Trasferimenti da parte di altri Enti	I., 160.000.000	I., 160.000.000	Cat. 4 <sup>o</sup> - Oneri per il personale scritturale	I., 8.860.612.839	I., 9.228.597.546
Cat. 5 <sup>o</sup> - Proventi per attivita' decentralizzate, conto terzi e finalizzata	I., 0	I., 0	Cat. 5 <sup>o</sup> - Spese per l'acquisto di beni di consumo e servizi	I., 5.868.687.995	I., 5.609.247.795
<b>TOTALE TITOLO I</b>	I., 41.553.213.850	I., 42.466.175.850	Cat. 6 <sup>o</sup> - Oneri finanziari	I., 0	I., 509.640.300
<b>TITOLO II</b>			Cat. 7 <sup>o</sup> - Oneri Tributari	I., 1.970.241.223	I., 1.891.125.334
<b>ALTRE ENTRATE:</b>			Cat. 8 <sup>o</sup> - Poste correttive e compensative di di entrate correnti	I., 0	I., 0
Cat. 6 <sup>o</sup> - Entrate derivanti dalla vendita di beni e dalla prestazione di servizi	I., 7.236.726.641	I., 7.132.293.447	Cat. 9 <sup>o</sup> - Spese non classificabili in altre voci	I., 0	I., 0
Cat. 7 <sup>o</sup> - Redditi e proventi patrimoniali	I., 10.136.250	I., 223.034.250	<b>TOTALE TITOLO I</b>	I., 53.807.767.148	I., 52.052.878.294
Cat. 8 <sup>o</sup> - Poste correttive e compensative di spese correnti	I., 2.485.262.895	I., 1.720.746.983	<b>TOTALE STATE CORRENTI</b>	I., 53.807.767.148	I., 52.052.878.294
Cat. 9 <sup>o</sup> - Entrate non classificabili in altre voci	I., 2.274.763.217	I., 2.274.763.217	<b>TITOLO II</b>		
<b>TOTALE TITOLO II</b>	I., 12.006.889.003	I., 11.350.837.897	<b>STATE IN CONTO CAPITALE</b>		
<b>TOTALE ENTRATE CORRENTI</b>	I., 53.560.102.853	I., 53.817.013.747	Cat. 10 <sup>o</sup> - Acquisizione di immobilizzazioni tecniche	I., 553.475.077	I., 397.357.682
<b>TITOLO III</b>			Cat. 11 <sup>o</sup> - Acquisto titoli di credito e altri valori	I., 0	I., 0
<b>ENTRATE IN CONTO CAPITALE</b>			Cat. 12 <sup>o</sup> - Cessione crediti e anticipazioni	I., 0	I., 0
Cat. 10 <sup>o</sup> - Alienazione immobilizzazioni tecniche	I., 12.906.472	I., 12.906.472	Cat. 13 <sup>o</sup> - Trattamento fine rapporto e similari al personale cessato dal servizio	I., 0	I., 0
Cat. 11 <sup>o</sup> - Riscossione di crediti	I., 0	I., 912.913.000	<b>TOTALE TITOLO II</b>	I., 553.475.077	I., 397.357.682
Cat. 12 <sup>o</sup> - Realizzo di valori irrisolti	I., 0	I., 0	<b>TITOLO III</b>		
Cat. 13 <sup>o</sup> - Trasferimenti dallo Stato	I., 0	I., 0	<b>ESTINZIONE DI MUTUI ED ANTICIPAZIONI</b>		
Cat. 14 <sup>o</sup> - Trasferimenti dalle Regioni	I., 0	I., 0	Cat. 14 <sup>o</sup> - Rimborso di mutui	I., 0	I., 0
Cat. 15 <sup>o</sup> - Trasferimenti da Comuni e Province	I., 0	I., 0	Cat. 15 <sup>o</sup> - Rimborso di anticipazioni passive	I., 0	I., 0
Cat. 16 <sup>o</sup> - Trasferimenti da altri Enti	I., 0	I., 0	Cat. 16 <sup>o</sup> - Estinzione di debiti diversi	I., 0	I., 0
<b>TOTALE TITOLO III</b>	I., 12.906.472	I., 925.819.472	<b>TOTALE TITOLO III</b>	I., 0	I., 0

## XIV LEGISLATURA - DISEGNI DI LEGGE E RELAZIONI - DOCUMENTI

TITOLO IV ACQUISIZIONE DI RISERVI		TITOLO IV PARUTE DI GIRO	
Cat. 17 - Assunzione di mutui	I. 0	I. 0	I. 20.953.163.063
Cat. 18 - Assunzione di altri debiti finanziari	I. 0	I. 0	I. 20.953.163.063
TOTALE TITOLO IV	I. 0	I. 0	I. 20.953.163.063
TITOLO V			
PARUTE DI GIRO			
Cat. 19 - Entrate aventi natura di partite di giro	I. 21.879.061.283	I. 21.118.662.102	
TOTALE TITOLO V	I. 21.879.061.283	I. 21.118.662.102	
TITOLO VI			
PARUTE DI GIRO			
Cat. 17 - Spese aventi natura di partite di giro	I. 75.452.070.608	I. 75.661.495.321	I. 73.403.399.039
Cat. 18 - Spese di natura di partite di giro	I. 1.894.611.134	I. 4.816.488.712	I. 0
TOTALE TITOLO VI	I. 77.346.681.742	I. 80.677.984.033	I. 73.403.399.039
TITOLO VII			
PARUTE DI GIRO			
Cat. 17 - Spese aventi natura di partite di giro	I. 1.894.611.134	I. 0	I. 0
Cat. 18 - Spese di natura di partite di giro	I. 0	I. 0	I. 7.274.584.994
TOTALE TITOLO VII	I. 1.894.611.134	I. 0	I. 7.274.584.994
TITOLO VIII			
PARUTE DI GIRO			
Cat. 17 - Spese aventi natura di partite di giro	I. 77.346.681.742	I. 80.677.984.033	I. 80.677.984.033
TOTALE TITOLO VIII	I. 77.346.681.742	I. 80.677.984.033	I. 80.677.984.033

RIEPILOGO ATTIVITA' ARTISTICA ANNO 1996

	Numero recite	Numero presenze	Incasso netto
- Recite liriche	40	44.657	3.206.502.520
- Recite di balletto	54	39.053	1.533.533.280
- Concerti sinfonici	27	31.300	934.572.449
- Concerti lirici (in decentramento)	11	4.000	7.016.000
- Concerti sinfonici corali	13	15.292	739.089.776
- Concerti corali (in decentramento)	20	—	—
- Concerti da camera e recitals	36	12.472	251.444.728
Totali	<u>201</u>	<u>146.774</u>	<u>6.672.158.753</u>

CONFRONTO CON I DATI DEGLI ESERCIZI PRECEDENTI

	Totale attività	Totale presenze
- Esercizio 1993	201	111.661
- Esercizio 1994	216	120.366
- Esercizio 1995	231	130.930
- Esercizio 1996	201	146.774

SITUAZIONE ABBONAMENTI STAGIONE LIRICA E DI BALLETTI

## XIV LEGISLATURA - DISEGNI DI LEGGE E RELAZIONI - DOCUMENTI

	Abbonamenti presenze	1994/95 quote	Abbonamenti presenze	1995/96 quote	Abbonamenti Presenze	1996/97 quote
- Turno A	984	81.919.794	905	80.005.250	1.060	88.456.634
- Turno B	787	41.154.384	752	48.316.350	923	52.577.409
- Turno A2	862	43.808.013	785	46.650.790	977	55.136.559
- Turno D	875	40.008.971	938	46.989.840	926	42.322.251
- Turno F	981	43.778.920	879	52.406.420	1.172	67.551.554
<b>Totali</b>	<b>4.489</b>	<b>250.670.082</b>	<b>4.259</b>	<b>274.368.650</b>	<b>5.058</b>	<b>306.044.407</b>

SITUAZIONE ABBONAMENTI STAGIONE SINCRONICA

	Abbonamenti presenze	1994 quote	Abbonamenti presenze	1995 quote	Abbonamenti presenze	1996 quote
- Turno pomeridiano	1.161	38.055.354	975	33.270.027	1.071	42.793.964
- Turno serale	1.245	54.150.000	1.183	50.149.405	1.244	51.246.892
<b>Totali</b>	<b>2.406</b>	<b>92.205.354</b>	<b>2.158</b>	<b>83.419.432</b>	<b>2.315</b>	<b>94.040.856</b>



## R E C I T E L I R I C H E

	Numero recite	Numero presenze	Incasso netto
La Bohème di G. Puccini	6	7.178	563.059.954
Gran Kabuki di Tokio	5	4.730	270.669.230
Werther di J. Massenet	5	4.993	321.248.135
Il Trovatore di G. Verdi	6	7.194	559.081.373
L'Edipo Re di G. Puccini	3	3.383	367.947.235
La Traviata di G. Verdi	6	7.330	573.581.849
Il Barbiere di Siviglia di G.R. Pergolesi	2	1.602	64.571.546
Il Divertimento dei Nani	2	2.433	92.000.317
La Tosca di G. Puccini	5	5.814	394.342.881
<b>Totale Recite Liriche</b>	<b>40</b>	<b>44.657</b>	<b>3.206.502.520</b>
<u>La Bohème di G. Puccini</u>	6		
10 gennaio	1	1.145	105.893.855
12 gennaio	1	1.168	84.285.314
14 gennaio	1	1.219	85.364.310
17 gennaio	1	1.185	66.656.990
19 gennaio	1	1.154	82.491.106
21 gennaio	1	1.307	138.368.379
<b>Totale</b>	<b>6</b>	<b>7.178</b>	<b>563.059.954</b>
<u>Gran Kabuki di Tokyo</u>	5		
5 febbraio	1	1.022	80.077.515
7 febbraio	1	922	48.802.918
7 febbraio	1	859	45.280.607
8 febbraio	1	890	48.943.263
9 febbraio	1	1.037	47.564.927
<b>Totale</b>	<b>5</b>	<b>4.730</b>	<b>270.669.230</b>
<u>Werther di J. Massenet</u>	5		
15 febbraio	1	979	80.722.258
18 febbraio	1	1.046	65.645.022
23 febbraio	1	985	63.868.319
27 febbraio	1	907	54.890.606
1 marzo	1	1.076	56.121.930
<b>Totale</b>	<b>5</b>	<b>4.993</b>	<b>321.248.135</b>

## XIV LEGISLATURA - DISEGNI DI LEGGE E RELAZIONI - DOCUMENTI

	Numero recite	Numero presenze	Incasso netto
<u>Rigoletto di G. Verdi</u>	6		
2 marzo	1	1.130	102.959.120
5 marzo	1	1.210	87.289.355
7 marzo	1	1.231	86.259.054
9 marzo	1	1.114	77.381.812
12 marzo	1	1.204	67.999.093
14 marzo	1	1.305	137.192.939
	<u>6</u>	<u>7.194</u>	<u>559.081.373</u>
<u>Madama Butterfly di G. Puccini</u>	3		
1 aprile	1	1.127	124.201.701
1 aprile	1	1.211	130.421.014
1 aprile	1	1.045	113.324.520
	<u>3</u>	<u>3.383</u>	<u>367.947.235</u>
<u>Traviata di G. Verdi</u>	6		
8 maggio	1	1.175	108.538.069
11 maggio	1	1.300	134.175.876
5 giugno	1	1.193	85.346.725
8 giugno	1	1.234	91.517.421
9 giugno	1	1.213	84.425.719
1 giugno	1	1.215	69.578.039
	<u>6</u>	<u>7.330</u>	<u>573.581.849</u>
<u>Stabat Mater di G.R. Pergolesi</u>	2		
9 giugno	1	1.244	52.843.420
10 giugno	1	358	11.728.126
	<u>2</u>	<u>1.602</u>	<u>64.571.546</u>

## XIV LEGISLATURA - DISEGNI DI LEGGE E RELAZIONI - DOCUMENTI

	<u>Numero recite</u>	<u>Numero presenze</u>	<u>Incrasso netto</u>
<u>Il Divertimento dei Nomi</u>	2		
18 ottobre	1	1.290	48.567.220
20 ottobre	1	1.143	43.433.097
	<u>—</u>	<u>—</u>	<u>—</u>
Totale	2	2.433	92.000.317
	<u>—</u>	<u>—</u>	<u>—</u>
<u>Tacca di G. Puccini</u>	5		
3 dicembre	1	1.170	102.453.443
11 dicembre	1	1.206	88.208.485
12 dicembre	1	1.058	49.408.146
15 dicembre	1	1.234	69.458.497
18 dicembre	1	1.146	84.814.310
	<u>—</u>	<u>—</u>	<u>—</u>
Totale	5	5.814	394.342.881
	<u>—</u>	<u>—</u>	<u>—</u>
<u>Totale Recite Tariche</u>	<u>40</u>	<u>44.657</u>	<u>3.206.502.520</u>

## R E C I T E   D I   B A L L E T T O

	Numero recite	Numero presenze	Incasso netto
Atarcord di N. Rota	15	4.786	145.562.589
Giovani e la Danza	7	2.520	39.788.280
Excelsior di R. Marengo	19	20.310	721.080.731
Ugello Spettacolo	2	1.110	14.605.380
Giovani incontrano il Passato	1	—	—
Il Lago dei Cigni di P.I. Ciakovski	5	5.140	302.550.795
Il Arena Marturano di N. Rota	5	5.187	309.945.505
<b>Totale Recite di Balletto</b>	<b>54</b>	<b>39.053</b>	<b>1.533.533.280</b>
<u>Atarcord di N. Rota</u>	<u>15</u>		
5 gennaio	1	358	5.652.462
5 gennaio	1	267	14.653.614
7 gennaio	1	357	5.636.673
8 gennaio	1	276	4.357.764
8 gennaio	1	286	14.565.895
9 gennaio	1	360	5.684.040
10 gennaio	1	311	16.902.145
10 gennaio	1	301	4.752.489
13 gennaio	1	345	5.447.205
13 gennaio	1	261	14.215.018
14 gennaio	1	353	5.652.462
14 gennaio	1	312	13.739.478
15 gennaio	1	360	5.684.040
15 gennaio	1	313	13.827.197
16 gennaio	1	326	14.792.107
<b>Totale</b>	<b>15</b>	<b>4.786</b>	<b>145.562.589</b>

## XIV LEGISLATURA - DISEGNI DI LEGGE E RELAZIONI - DOCUMENTI

	Numero recite	Numero presenze	Incasso netto
<u>1 Giovani e la Danza</u>			
	7		
1 marzo	1	360	5.684.040
5 marzo	1	360	5.684.040
13 marzo	1	360	5.684.040
14 marzo	1	360	5.684.040
15 marzo	1	360	5.684.040
19 marzo	1	360	5.684.040
26 marzo	1	360	5.684.040
	<hr/>	<hr/>	<hr/>
Totale	7	2.520	39.788.280
	<hr/>	<hr/>	<hr/>
<u>Excelsior di R. Maremo</u>			
	19		
31 marzo	1	1.005	77.827.522
12 aprile	1	874	48.341.997
14 aprile	1	468	34.364.066
16 aprile	1	1.210	21.228.240
16 aprile	1	929	54.767.801
17 aprile	1	1.161	20.368.584
18 aprile	1	1.013	46.871.932
19 aprile	1	1.466	89.430.894
20 aprile	1	549	44.210.543
23 aprile	1	1.203	21.105.432
27 aprile	1	1.212	21.263.328
28 aprile	1	1.136	68.649.391
30 aprile	1	1.139	19.982.616
30 aprile	1	1.466	4.878.048
3 maggio	1	1.168	20.456.304
4 maggio	1	1.138	19.965.072
5 maggio	1	1.064	70.368.665
7 maggio	1	1.060	18.596.640
8 maggio	1	1.049	18.403.656
	<hr/>	<hr/>	<hr/>
Totale	19	20.310	721.080.731
	<hr/>	<hr/>	<hr/>
<u>Saggio Spettacolo Scuola Ballo</u>			
4 giugno	1	682	8.973.756
6 giugno	1	428	5.631.624
	<hr/>	<hr/>	<hr/>
Totale	2	1.110	14.605.380
	<hr/>	<hr/>	<hr/>

## XIV LEGISLATURA - DISEGNI DI LEGGE E RELAZIONI - DOCUMENTI

	Numero recite	Numero presenze	Incasso netto
<u>1 Giovani incontrano il Passato</u> (Spettacolo Allievi Scuola Hillo)			
9 giugno	1	—	—
<u>Il Lago dei Cigni di P.I. Ciaikovski</u>			
20 giugno	1	1.032	47.385.101
21 giugno	1	1.021	79.937.161
22 giugno	1	974	54.056.923
23 giugno	1	1.098	63.938.870
25 giugno	1	1.015	57.232.740
	—	—	—
Totale	5	5.140	302.550.795
	—	—	—
<u>Filumena Marturano di N. Rota</u>			
1 ottobre	1	1.001	78.445.935
2 ottobre	1	925	50.811.689
9 ottobre	1	1.068	50.253.522
11 ottobre	1	1.004	57.907.780
13 ottobre	1	1.189	72.526.579
	—	—	—
Totale	5	5.187	309.945.505
	—	—	—
<u>Totale Recite di Balletto</u>	<u>54</u>	<u>39.053</u>	<u>1.533.533.280</u>

## CONCERTI SINFONICI

	Numero recite	Numero presenze	Ingresso netto
concerti sinfonici	27	31.300	934.572.449
concerti lirici (in decentramento)	11	4.000	7.016.000
concerti sinfonici corali	13	15.292	739.089.776
concerti corali (in decentramento)	20	—	—
concerti da camera e Recitals	36	12.472	251.444.728
Totale Concerti	107	63.064	1.932.122.953

Concerti SinfoniciL'Orchestra e le Favole

	Numero recite	Numero presenze	Ingresso netto
10 gennaio	1	703	9.250.074
7 febbraio	1	1.038	13.658.004
3 febbraio	1	1.038	13.658.004
9 febbraio	1	1.038	13.658.004
6 febbraio	1	1.158	15.236.964
7 febbraio	1	1.137	14.960.646
9 febbraio	1	1.024	13.473.792
1 febbraio	1	1.158	15.236.964
4 febbraio	1	1.151	15.144.858
3 febbraio	1	1.155	15.236.964
Totale	10	10.600	139.514.274

Orchestra Filarmónica della Scala  
diretta da Riccardo Muti

2 febbraio	1	1.198	81.298.237
------------	---	-------	------------

## XIV LEGISLATURA - DISEGNI DI LEGGE E RELAZIONI - DOCUMENTI

	Numero recite	Numero presenze	Incasso netto
<u>Berliner Philharmonisches Orchester</u> <u>diretta da C. Abbado</u>			
1 maggio	1	1.247	60.245.230
<u>London Symphony Orchestra</u> <u>diretta da M. Rostropovic</u>			
1 settembre	1	1.262	48.420.564
1 settembre	1	1.107	43.979.232
Totale	2	2.369	92.399.796
<u>Orchestra del Teatro S. Carlo</u> <u>diretta da G. Neuhold</u>			
1 ottobre	1	1.289	48.672.481
1 ottobre	1	1.132	42.055.917
Totale	2	2.421	90.728.398
<u>Orchestra del Teatro S. Carlo</u> <u>diretta da J.A. Gahres</u>			
1 novembre	1	1.294	49.154.935
1 novembre	1	1.139	42.713.807
Totale	2	2.433	91.868.742
<u>Banda dell'Esercito</u> <u>novembre</u>			
	1	1.432	10.569.106
<u>Orchestra del Teatro S. Carlo</u> <u>diretta da C. Segarici</u>			
1 novembre	1	1.283	48.207.570
1 novembre	1	1.054	40.713.812
Totale	2	2.337	88.921.382
<u>Bayerischer Rundfunk Orchester</u> <u>diretta da L. Mazel</u>			
1 novembre	1	1.268	49.786.523
1 novembre	1	1.099	43.248.902
Totale	2	2.367	93.035.425



## XIV LEGISLATURA - DISEGNI DI LEGGE E RELAZIONI - DOCUMENTI

	Numero recite	Numero presenze	Incasso netto
<u>Orchestra del Teatro S. Carlo</u>			
<u>diretta da P. Carignani</u>			
	2		
novembre	1	1.270	47.172.485
novembre	1	1.114	40.731.356
	<u>2</u>	<u>2.384</u>	<u>87.903.841</u>
Totale	2	2.384	87.903.841
<u>Orchestra del Teatro S. Carlo</u>			
<u>diretta da D. Oren</u>			
	2		
dicembre	1	1.287	48.040.909
dicembre	1	1.225	50.047.109
	<u>2</u>	<u>2.512</u>	<u>98.088.018</u>
Totale	2	2.512	98.088.018
<u>Totale Concerti Sinfonici</u>	<u>27</u>	<u>31.300</u>	<u>934.572.449</u>

## XIV LEGISLATURA - DISEGNI DI LEGGE E RELAZIONI - DOCUMENTI

	Numero recite	Numero presenze	Ingresso netto
<u>Concerti lirici</u>			
<u>Concerto Quirinale in occasione del 50x Anniversario della Repubblica</u>			
2 giugno	1	—	—
<u>Concerti diretti da J.L.Basso</u>			
	10		
6 luglio Chiostro di S. Anna - Aversa	1	1.000	1.754.000
10 luglio Palazzo Calvarrese - Castel S.Giorgio	1	1.000	1.754.000
11 luglio Scuola Media - Pignataro Maggiore	1		
12 luglio Abbazia di Mrcogliano	1		
13 luglio Carcere Minorile - Airola	1		
14 luglio P.zza S.Domenico Maggiore - Napoli	1		
17 luglio Arena del Palasport - Ponticelli (NA)	1	1.000	1.754.000
19 luglio Colle S. Alfonso - Torre del Greco	1	1.000	1.754.000
20 luglio Chiesa Corpus Domini - Maddaloni	1		
	—	—	—
Totale	10	4.000	7.016.000
	—	—	—
<u>Totale Concerti Lirici</u>	<u>11</u>	<u>4.000</u>	<u>7.016.000</u>

	Numero recite	Numero presenze	Ingresso netto
<u>Concerti Sinfonici Corali</u>			
<u>Aleksandr Nevskij di S. Prokofiev</u>			
	5		
- 15 maggio	1	822	41.583.603
- 16 maggio	1	932	72.160.850
- 17 maggio	1	970	42.994.742
- 18 maggio	1	833	44.004.282
- 19 maggio	1	903	47.004.674
Totale	5	4.460	250.748.151
<u>Concerto diretto da M. Liljefors</u>			
	2		
- 9 novembre	1	1.294	49.190.011
- 10 novembre	1	1.115	40.722.587
Totale	2	2.409	89.912.598
<u>Messa di Requiem di G. Verdi diretta da D. Oren</u>			
- 14 dicembre (effettuata a Ponticelli)	1	3.134	115.175.740
<u>Messa di Requiem di G. Verdi diretta da D. Oren</u>			
	5		
- 17 dicembre	1	1.078	78.856.728
- 19 dicembre	1	963	39.045.697
- 20 dicembre	1	1.017	50.738.057
- 21 dicembre	1	1.008	51.997.596
- 22 dicembre	1	1.223	62.615.209
Totale	5	5.289	283.253.287
<u>Totale Concerti Sinfonici Corali</u>	<u>13</u>	<u>15.292</u>	<u>739.089.776</u>

	Numero recite	Numero presenze	Incasso netto
<u>Concerti Corali</u>			
<u>Il San Carlo dal Centro Antico alle Periferie</u>	7		
- 16 aprile Chiesa di S. Ferdinando - Napoli			
- 19 aprile Chiesa dei SS. Cosma e Damiano Secundigliano (NA)			
- 20 aprile Duomo di Napoli			
- 23 aprile Parrocchia S. Maria delle Grazie Porchiano (NA)			
- 28 aprile Chiesa S. Anna dei Lombardi - Napoli			
- 16 giugno Chiesa Beata Vergine di Lodes e S.ta Bomadette - Ponticelli (NA)			
- 21 giugno Chiesa di S. Ferdinando - Napoli			
Totale	7		
<u>Il San Carlo in Regione:</u>			
<u>Il San Carlo in Regione:</u>	7		
- 17 aprile Sala Capitolare del Santuario Madonna dell'Arco			
- 27 aprile Abbazia di San Lorenzo - Aversa			
- 13 giugno Chiesa S. Maria degli Angeli San Nicola La Strada			
- 15 giugno Chiesa SS. dell'Agnone - Vitulazio			
- 18 giugno Cattedrale Romanica - Sessa Aurunca			
- 20 giugno Certosa di Padula			
- 25 giugno Convento di S. Antonio Nocera Inferiore			
Totale	7		
<u>Concerti di Musica Sacra</u>			
<u>Concerti di Musica Sacra</u>	6		
- 7 luglio Basilica del Carmine - Napoli			
- 23 luglio Abbazia S. Michele Arcangelo - Stumpo			
- 24 luglio Chiesa S. Vitale - Napoli			
- 25 luglio Chiesa S. Eligio Maggiore - Napoli			
- 26 luglio Chiesa S. Lorenzo Maggiore - Napoli			
- 27 luglio Chiesa S. Germano Vescovo S. Andrea del Pizzone			
Totale	6		
<u>Totale Concerti Corali</u>	<u>20</u>		

	Numero recite	Numero presenze	Incasso netto
<u>Concerti da Camera e Recitals</u>			
<u>Recital di Miriam Gauci</u>			
- 15 gennaio	1	989	29.622.801
	=	=	=
<u>Recital di Leon Bates</u>			
- 25 febbraio	1	1.006	32.412.266
- 26 febbraio	1	1.190	45.034.703
	=	=	=
Totale	2	2.196	77.446.969
	=	=	=
<u>Concerto Straordinario</u>			
- 22 maggio	1	1.466	40.650.407
	=	=	=
Concerto non effettuato	=	6	315.799
	=	=	=
<u>I Cameristi e I Solisti del San Carlo</u>			
Gruppi di Musica e Corali			
<u>Gruppo Ionescu</u>			
- 1 luglio Duomo di Scala	1		
- 8 luglio Chiesa SS. della Pietà alla Rotonda - San Nicola La Strada	1		
- 15 luglio Chiesa Arciconfraternita della Assunta - Vico Elyense	1	500	877.000
<u>Gruppo Gironacci</u>			
- 1 luglio Istituto Penale Minorenni - Nisida	1		
- 8 luglio Villa Bruno - S.Giorgio a Cremano	1	1.000	1.754.000
- 22 luglio Cattedrale - Frigento	1		
<u>Gruppo Calazza</u>			
- 1 luglio Basilica di S.Tomaso - Grano Nevano	1		
- 8 luglio Basilica di S.Maria de Gulia Castellabate	1		
- 15 luglio Villa Bruno - S.Giorgio a Cremano	1	1.000	1.754.000
<u>Gruppo Romito</u>			
- 1 luglio Chiesa dei Padri Oblatio di Maria Addolorata - Maddaloni	1		
- 8 luglio Castello Pignatelli - San Martino Valle Carlina	1		
- 15 luglio Cortile del Palazzo Vescovile Pignataro Maggiore	1	500	877.000

## XIV LEGISLATURA - DISEGNI DI LEGGE E RELAZIONI - DOCUMENTI

	Numero recite	Numero presenze	Incasso netto
<u>Gruppo Sarcina</u>			
- 1 luglio Chiesa di San Pietro - Cava dei Tirreni	1		
- 8 luglio Chiesa del Sacro Cuore - Eboli	1		
- 22 luglio Cortile del Palazzo Vescovile Pignataro Maggiore	1	500	877.000
<u>Gruppo Cappabianca</u>			
- 1 luglio Cattedrale di Frigento	1		
- 8 luglio Chiostro del Convento dei Frati Francescani - S.Gennaro Vesuviano	1		
- 15 luglio Basilica Sant'Alfonso dei Liguri Pagani	1		
<u>Gruppo Poiese</u>			
- 2 luglio Santuario di San Giuseppe San Giuseppe Vesuviano	1	500	877.000
- 8 luglio Parrocchia Santa Maria degli Angeli - Mlito	1		
- 16 luglio Chiesa di San Pietro - Cetara	1		
<u>Complesso Corale "Choir Swingers"</u>			
- 1 luglio Atrio di Palazzo Doria - Angri	1		
- 8 luglio Terme di Telesse	1		
- 15 luglio Chiesa di Santa Croce - Baiano	1		
<u>Musica Strumentale fra il 17x e il 18x Secolo</u>			
- 1 luglio Chiesa di San Lorenzo - Paia Latino	1		
- 8 luglio Chiesa Madre di Canigliano	1		
- 15 luglio P.zza S.Domenico - Piedimonte Matese	1		
Totale	27	4.000	7.016.000

	Numero recite	Numero presenze	Incasso netto
<u>Cappella della Pietà' dei Turchini</u> <u>diretta da A. Florio</u>			
- 6 ottobre	<u>1</u>	<u>1.282</u>	<u>46.975.124</u>
 <u>Concerti in decentramento</u>			
- 14 ottobre	1	500	877.000
- 21 ottobre	1	500	877.000
- 28 ottobre	1	250	438.500
	<u>3</u>	<u>1.250</u>	<u>2.192.500</u>
 <u>Recital di T. Barto</u>			
- 27 dicembre	<u>1</u>	<u>1.283</u>	<u>47.225.128</u>
 <u>Totale Concerti da Camera e Recitals</u>			
	<u>36</u>	<u>12.472</u>	<u>251.444.728</u>

	<u>Numero recite</u>	<u>Numero presenze</u>	<u>Ingresso netto</u>
<u>Cappella della Pieta' dei Turchini</u> <u>diretta da A. Florio</u>			
- 6 ottobre	<u>1</u>	<u>1.282</u>	<u>46.975.124</u>
<u>Concerti in decentramento</u>			
- 14 ottobre	1	500	877.000
- 21 ottobre	1	500	877.000
- 28 ottobre	1	250	438.500
	<u>3</u>	<u>1.250</u>	<u>2.192.500</u>
<u>Recital di T. Barto</u>			
- 27 dicembre	<u>1</u>	<u>1.283</u>	<u>47.225.128</u>
<u>Totale Concerti da Camera e Recitals</u>	<u>36</u>	<u>12.472</u>	<u>251.444.728</u>



XIV LEGISLATURA - DISEGNI DI LEGGE E RELAZIONI - DOCUMENTI

RENDICONIO FINANZIARIO 1996

Prospetto analitico dimostrativo della composizione delle compagnie artistiche

R E N D I C O N I O		L I C E N Z I E					T O T A L I	
Numero recite	Direttori d'orchestra	Artisti di canto	Registi e coreografi	Solisti e complessi				
6	144.000.000 8.000.000		54.000.000 8.000.000 25.000.000	15.360.000 21.000.000 10.000.000			144.000.000 8.000.000 54.000.000 8.000.000 25.000.000 15.360.000 21.000.000 10.000.000 70.000.000 90.000.000 66.000.000 50.000.000 42.000.000 42.000.000 42.000.000 27.000.000 22.500.000 21.000.000 21.000.000 17.000.000 15.000.000 15.000.000 1.800.000	
		70.000.000 90.000.000 66.000.000 50.000.000 42.000.000 42.000.000 42.000.000 27.000.000 22.500.000 21.000.000 21.000.000 17.000.000 15.000.000 15.000.000 1.800.000						
		563.300.000	87.000.000	46.360.000			848.660.000	
6	152.000.000						100.000.000	
5								
5	75.000.000		45.000.000 10.000.000	7.000.000			75.000.000 45.000.000 10.000.000 7.000.000 165.000.000 60.000.000 60.000.000 35.000.000 25.000.000 20.500.000 20.000.000	
		165.000.000 60.000.000 60.000.000 35.000.000 25.000.000 20.500.000 20.000.000						
5	75.000.000	385.500.000	55.000.000	7.000.000			522.500.000	
		385.500.000						
Totale:								

La Boheme di G. Puccini

- Oren Daniel
- Pallesi Carlo
- Corsi Gianfranco
- Belli Giovanni
- Cardini Marco
- Mezzato Guido
- Franzetti Giulio
- Barocchia S.Vitale (Coro Voci Bianche)
- Giuzi Miriam
- Colombara Carlo
- Moore Anthony Michael
- Varyas Agnilar Ramon Artur
- Danzani Davide
- Ortizana-Hills Vicente
- Mariotti Alfredo
- Tekkenia Larentis Piersi
- Blancas Galin Angeles
- Casertano Angelo
- Troisi Nicola
- Nardimocchi Angelino
- Arsenio Osjubo Outavio
- Arteta Anitra
- De Palmis Antonio
- Leone Carlo

Gran Kabuki di Tokyo

- Andres Nazari International Srl

Werther di J. Massenet

- Sanzogni Gianvolo
- Essini Alberto
- Lee Joseph
- Barocchia S.Vitale (Coro Voci Bianche)
- Kraus Alfredo
- Sera Martha
- Servile Roberto
- Nicoletti Maria Grazia
- Federici Franco
- Sharsky Andren
- Quasatta Enrico

## XIV LEGISLATURA - DISEGNI DI LEGGE E RELAZIONI - DOCUMENTI

Numero recite	Direttori d'orchestra	Artisti di canto	Registi e coreografi	Solisti e complessi	TOTALI
6	144.000.000 8.000.000		50.000.000 8.000.000 7.000.000 6.500.000		144.000.000 8.000.000 50.000.000 8.000.000 7.000.000 6.500.000 156.000.000 33.000.000 30.000.000
	45.000.000			45.000.000	
		40.000.000 42.000.000 6.500.000 30.000.000 24.000.000 24.000.000 22.200.000 21.000.000 10.500.000 18.000.000 16.200.000 10.500.000 3.500.000 14.000.000 40.000.000 17.000.000 51.000.000			40.000.000 42.000.000 6.500.000 30.000.000 24.000.000 24.000.000 22.200.000 21.000.000 10.500.000 18.000.000 16.200.000 10.500.000 3.500.000 14.000.000 40.000.000 17.000.000 51.000.000
6	152.000.000	654.400.000	71.500.000	21.000.000	898.900.000
3	24.000.000	36.000.000 30.000.000 22.500.000 15.000.000 12.000.000 18.000.000 6.000.000 8.400.000 7.500.000 6.000.000 4.000.000	18.000.000		24.000.000 18.000.000 36.000.000 30.000.000 22.500.000 15.000.000 12.000.000 18.000.000 6.000.000 8.400.000 7.500.000 6.000.000 4.000.000
		165.400.000	18.000.000		207.400.000
		165.400.000	18.000.000		207.400.000
totale:					
totale:					

Rigoletto di G. Verdi

Oren Daniel

Pulleschi Carlo

Ruggelli Umberto

Rolfi Giovanni

Prini Patrizia

D'Aleola Agostino

Nucci Iro

O'Flynn Maircen

Rydil Kurt

Bros Jos

Simic Olexan

Franci Francesca

Striuli Carlo

Rigosa Danilo

Travisan Antonella

Zemini Nicoletta

Zocchillo Giuseppe

Nardicocchi Angelino

Casertano Angelo

Luzarini Benedetta Mari

Troisi Nicola

Omaggio Walter

Scano Elisabetta

Esposito Valeria

Cassello Kathleen

Ferrarini Alida

Fusconi Maurizio

Franzetti Giulio

Madama Butterfly di G. Puccini

Rika Marcello

Gerra Ivo

Voize Sylvia in arte Valyre

Pasquato Giancarlo

Smith Hugh

Bertacchini Paolo

Riva Giuseppe

Skocsa Enkelepa in arte Sosa

Lanzada Renata

Passaro Raffaele

Ribba Guarvito

Murelli Carlo

Giuda Ibrelli Gloria

## XIV LEGISLATURA - DISEGNI DI LEGGE E RELAZIONI - DOCUMENTI

Numero recite	Direttori d'attestata	Artisti di canto	Registi e coreografi	Solisti e complessi	T O T A L I
6	144.000.000 14.000.000		25.000.000 6.500.000 3.000.000		144.000.000 14.000.000 25.000.000 6.500.000 3.000.000 138.000.000 120.000.000 95.000.000 20.000.000 30.000.000 24.000.000 24.000.000 24.000.000 22.200.000 21.000.000 24.000.000 21.000.000 21.000.000
		138.000.000 120.000.000 95.000.000 20.000.000 30.000.000 24.000.000 24.000.000 24.000.000 22.200.000 21.000.000 24.000.000 21.000.000		21.000.000	144.000.000 14.000.000 25.000.000 6.500.000 3.000.000 138.000.000 120.000.000 95.000.000 20.000.000 30.000.000 24.000.000 24.000.000 22.200.000 21.000.000 24.000.000 21.000.000 21.000.000
		563.200.000	34.500.000	21.000.000	776.700.000
	158.000.000				
6	158.000.000		34.500.000	21.000.000	776.700.000
2	18.000.000 7.500.000		50.000.000 8.000.000	7.000.000 75.000.000	18.000.000 7.500.000 50.000.000 8.000.000 7.000.000 75.000.000 15.000.000 7.500.000 7.500.000 6.000.000 6.000.000 4.500.000 3.000.000 3.000.000 2.250.000
	18.000.000 7.500.000		50.000.000 8.000.000	7.000.000 75.000.000	18.000.000 7.500.000 50.000.000 8.000.000 7.000.000 75.000.000 15.000.000 7.500.000 7.500.000 6.000.000 6.000.000 4.500.000 3.000.000 3.000.000 2.250.000
		21.000.000 15.000.000 7.500.000 7.500.000 6.000.000 6.000.000 4.500.000 3.000.000 3.000.000 2.250.000			21.000.000 15.000.000 7.500.000 7.500.000 6.000.000 6.000.000 4.500.000 3.000.000 3.000.000 2.250.000
		75.750.000	58.000.000	82.000.000	241.250.000
2	25.500.000				
2	25.500.000		58.000.000	82.000.000	241.250.000

Traviata di G. Verdi

Oran Daniel

Edelstein Israel

Soghi Sandro

Quirino Giuseppe

Arbisti Patrizia

Sabbatini Giuseppe

Orni Paolo

Devini Giuseppe

Cassello Rutiliano

Musiolo Francesco

Casertano Angelo

Zanini Nicoletta

Riva Giuseppe

Troisi Nicola

Ritini Mira

Bosi Carlo

Nardinocchi Angolino

Pranzetti Giulio

Statut Muzer di G.B. Pergolesi (Sacra)

Statut Muzer di R. De Simone (Droffana)

Lu Jia

Ottieri Eugenio

De Simone Rizzerto

Gerra Ivo

Pranzetti Giulio

Papas Irene

Antonacci Anna Caterina

Rosa Matrizia

Jrangna Gianni

Mortari Mirja

Glenazzi Lucilla

Harry Jonathan

Figuori Giulio

El Kozah Francesca

Pebin Catherine

Castaglia Francesco

XIV LEGISLATURA - DISEGNI DI LEGGE E RELAZIONI - DOCUMENTI

Numero recite:	Direttori d'orchestra	Artisti di canto	Registi e coreografi	Solisti e complessi	T O T A L I
2	24.000.00	23.000.000 20.250.000 9.750.000 3.000.000	25.000.000		24.000.000 21.000.000 23.000.000 20.250.000 9.750.000 3.000.000
Totale					
2	24.000.000	56.000.000	25.000.000		105.000.000
5	130.000.000 10.200.000	140.000.000 100.000.000 16.000.000 18.000.000 37.500.000 35.000.000 18.500.000 17.500.000 8.000.000	40.000.000 9.000.000		130.000.000 10.200.000 40.000.000 9.000.000 140.000.000 100.000.000 16.000.000 18.000.000 37.500.000 35.000.000 18.500.000 17.500.000 8.000.000
Totale					
5	140.200.000	508.000.000	49.000.000	9.000.000 8.500.000 10.500.000	725.200.000
40	750.700.000	2.971.550.000	398.000.000	305.360.000	4.425.610.000
Totale Recite Liriche					

Napoli - Venezia  
Il Divertimento dei Nani  
Scimone Claudio  
De Simone Roberto  
Ortelli Alessandro  
Bocelli Marco  
Leone Carlo  
Aspinall George

Torino di G. Puccini  
Oren Daniel  
Orsi Silvano  
Crivelli Filippo Giuseppe  
Folli Giovanni  
Bavaretti Luciano  
Kabanovska Raina  
Rens Juan  
Cheou Occhio Eliane  
Larin Sergij  
Striuli Carlo  
Mariotti Alfredo  
Troisi Nicola  
Giooglio Walter  
Nardocchi Angelino  
Sano Shigehiro  
Giocchino Maria Cristina  
Parronchia di S.Vitale  
Di Rocco Silvio

XIV LEGISLATURA - DISEGNI DI LEGGE E RELAZIONI - DOCUMENTI

	PRESETTI DI BILIELETO							TOTALI
	Numero recite	Direttori d'orchestra	Artisti di canto	Registi e coreografi	Solisti e complessi			
Amarcord di N. Rota Spesa ripartata all'esercizio precedente Aarts Joanne Maria Lefronica Patrizia	15			3.300.000	300.000		3.300.000 300.000	
Totale:	15			3.300.000	300.000		3.600.000	
I Giovani e la Danza Napoli Tracce di furore nell'aria Ass.Cord.Scanabile di J. Fontano	7			7.500.000			7.500.000	
Totale	7			7.500.000			7.500.000	
Excelsior di R. Marsano Letonja Mario Civelli Elio Dell'Asa Ugo Waits-Juch Dymar(in arte Baryll) Arborea Caroline Gerra Messimiliano Carraro Jose' Muriel De La Roche Andre' Pasalic-Drahalir: Irena Quirno Giuseppe	19	98.000.000		35.000.000 50.000.000 28.000.000	27.000.000 66.000.000 47.040.000 36.000.000 36.000.000		98.000.000 35.000.000 50.000.000 28.000.000 27.000.000 66.000.000 47.040.000 36.000.000 36.000.000 14.000.000	
Totale	19	98.000.000		127.000.000	212.040.000		437.040.000	
Staggio Spettacolo Scuola di Ballo	2							
I Giovani Incontrano il Passato Allievi Scuola Ballo - Coreografie: Razzi Anna	1			4.000.000			4.000.000	
Il Lago dei Cigni di P.I. Ciaikovski Letonja Mario Narez Riccardo Munieri Patrizia Fransetti Giulio Tewstley Robert Elliman Margherita Bojani Yvonne Harrington Rex	5	35.000.000		35.000.000 11.000.000	17.500.000 30.000.000 30.000.000 27.500.000 21.000.000		35.000.000 35.000.000 11.000.000 17.500.000 30.000.000 30.000.000 27.500.000 21.000.000	
Totale	5	35.000.000		46.000.000	136.000.000		207.000.000	

XIV LEGISLATURA - DISEGNI DI LEGGE E RELAZIONI - DOCUMENTI

Numero recite	Direttori d'orchestra	Artisti di canto	Registi e coreografi	Solisti e complessi	T O T A L E
5	40.000.000		40.000.000 26.000.000 6.500.000 3.000.000	80.000.000 35.000.000 20.000.000 14.000.000	40.000.000 40.000.000 26.000.000 6.500.000 3.000.000 80.000.000 35.000.000 20.000.000 14.000.000
			40.000.000	149.000.000	264.500.000
			3.400.000	3.400.000	3.400.000
			455.000		455.000
54	173.000.000		267.155.000	487.340.000	927.495.000

Fillomena Marturano di N. Rota

- Rota Marcello
- Minguzzi Giuseppe
- Boyi Luc
- Fracchi Maria Luisa
- Giannola Salvatore
- Fracchi Carolina
- Furnari Stefano
- Durst Ludwig
- Galassia Italia Sels

Amarcord (cappella Stagione Futura 1996/97)

Ritardat Virginia Marie

Salone di R. Strauss (Stagione 1996/97)

Associazione Mario Piazza

Totale Recite di Balletto

XIV LEGISLATURA - DISEGNI DI LEGGE E RELAZIONI - DOCUMENTI

Attività Concertistica							TOTALI
Concerti Sinfonici		Numero recite	Direttori d'orchestra	Artisti di canto	Regalisti e coreografi	Solisti e complessi	
L'Orchestra e le Favoie Guthrie Miriviel Da Simone Roberto		10	13.000.000			30.000.000	13.000.000 30.000.000
Totale		10	13.000.000			30.000.000	43.000.000
Orchestra Filarmnica della Scala diretta da R. Miki		1				191.000.000	191.000.000
Berliner Philharmoniker Orchester diretta da C. Abbado		1					(1)
London Symphony Orchestra diretta da M. Rostropovic		2				450.000.000	450.000.000
Concerto diretto da G. Neuhof Neuhof Ginter Bodica Sarda Paul		2	24.000.000			22.500.000	24.000.000 22.500.000
Totale		2	24.000.000			22.500.000	46.500.000
Concerto diretto da J.A. Gahres Gahres James Allen Paris Messiaen		2	13.500.000			15.000.000	13.500.000 15.000.000
Totale		2	13.500.000			15.000.000	28.500.000
Concerto diretto da C. Segurici Segurici Christian Kucianelli Katia Sigorini Luca		2	18.000.000	32.000.000		1.950.000	18.000.000 32.000.000 1.950.000
Totale		2	18.000.000	32.000.000		1.950.000	51.950.000
Eyerischer Rundfunk Synchron Orchester diretta da L. Maszel		2				360.000.000	360.000.000

(1) Spesa a carico Esercizio 1975

XIV LEGISLATURA - DISEGNI DI LEGGE E RELAZIONI - DOCUMENTI

Numero recite	Direttori d'orchestra	Artisti di canto	Registi e coreografi	Solisti e complessi	TOTALI
2	18.000.000			12.000.000	18.000.000
				1.950.000	12.000.000
2	18.000.000			13.950.000	31.950.000
2	52.000.000	3.000.000			52.000.000
				3.000.000	3.000.000
				3.000.000	3.000.000
				3.000.000	3.000.000
2	52.000.000	3.000.000		9.000.000	64.000.000
26	138.500.000	35.000.000		1.093.400.000	1.266.900.000
<b>Totale</b>					
<b>Totale Concerti Sinfonici</b>					
1	12.000.000			3.500.000	3.500.000
1	12.000.000			3.500.000	12.000.000
10	10.500.000				15.500.000
11	22.500.000			3.500.000	10.500.000
<b>Totale Concerti Lirici</b>					
5	42.000.000	35.000.000			42.000.000
5	42.000.000	35.000.000			35.000.000
2	18.000.000	12.000.000			77.000.000
		13.500.000			18.000.000
		10.500.000			12.000.000
				21.000.000	13.500.000
2	18.000.000	36.000.000			10.500.000
<b>Totale</b>					
<b>Totale Concerti Lirici</b>					

Concerto diretto da P. Carignani  
Carignani Paolo  
Quarta Massimo  
Signorini Inza

Concerto diretto da D. Oren  
Oren Daniel  
Facini Enrico  
Fruerza Mariena  
Nardocchi Arrighino  
Streiff Danielle

Concerti Lirici  
Concerto Quirinale  
Franzetti Giulio  
Carignani Paolo

Concerti Diretti Da J.J. Basso

Concerti Sinfonici Orali  
Aleksandr Nevskij di S. Prokofiev  
Von Drimanyi Oliver  
Naef Yvonne

Concerto diretto da M. Liljefors  
Liljefors Mats  
Dunnebach Ulrich  
Roider Michael  
Nikolova Zlatomira  
Caparella Michele



XIV LEGISLATURA - DISEGNI DI LEGGE E RELAZIONI - DOCUMENTI

Numero recite	Direttori d'orchestra	Artisti di canto	Registi e coreografi	Solisti e complessi	T O T A L I
6	156.000.000 7.000.000	35.000.000 90.000.000 99.000.000 110.000.000 42.000.000 36.000.000			156.000.000 7.000.000 35.000.000 90.000.000 99.000.000 110.000.000 42.000.000 36.000.000 575.000.000
Totale:					575.000.000
6	163.000.000	412.000.000			575.000.000
13	223.000.000	483.000.000		21.000.000	727.000.000
Totale Concerti Sinfonici Orali					
7	7.000.000				7.000.000
Concerti Orali					
Il San Carlo dal Centro Artico alle periferie					
	Basso J. Luis				7.000.000
	De Gregorio Vincenzo			3.500.000	3.500.000
	Pareti Francesco	12.150.000		2.000.000	2.000.000
	Orto				12.150.000
Totale					24.650.000
7	7.000.000				7.000.000
Il San Carlo in Regione					
	Basso J. Luis				7.000.000
	De Gregorio Vincenzo			3.500.000	3.500.000
	Pareti Francesco	2.250.000		2.000.000	2.000.000
	Orto				2.250.000
Totale					14.750.000
14	14.000.000	14.400.000		11.000.000	39.400.000
Totale Concerti Orali					
Concerti da Camera e Recitals					
1		20.000.000			20.000.000
Recital di M. Gauri					
Gauri Miriam					
2				38.975.000	38.975.000
Recital di L. Bates					
Bates Leon					
1				8.000.000	8.000.000
Concerto Straordinario Diabetologia					
I Solisti del San Carlo					

XIV LEGISLATURA - DISEGNI DI LEGGE E RELAZIONI - DOCUMENTI

	Numero recite	Dirigenti d'orchestra	Artisti di canto	Registi e coreografi	Solisti e complessi	T O T A L I
Concerti da Camera di Canto e Musica Basso Luffini Orgo e Orchestra del San Carlo	2/	24.000.000			118.750.000	24.000.000 118.750.000
	—	24.000.000			118.750.000	142.750.000
Cappella della Pietà dei Turchini diretta da A. Florio	1				34.000.000	34.000.000
Recital di T. Barto Harto Tauran	1				18.000.000	18.000.000
<b>Totale Concerti da Camera e Recitals</b>	<b>33</b>	<b>24.000.000</b>	<b>20.000.000</b>		<b>217.725.000</b>	<b>261.725.000</b>
<b>Totale Attività Concertistica</b>	<b>97</b>	<b>422.000.000</b>	<b>552.400.000</b>		<b>1.346.625.000</b>	<b>2.321.025.000</b>
<b>TOTALE GENERALE ESERCIZIO 1996</b>	<b>127</b>	<b>1.345.700.000</b>	<b>3.523.950.000</b>	<b>665.155.000</b>	<b>2.139.325.000</b>	<b>7.674.130.000</b>

## XIV LEGISLATURA - DISEGNI DI LEGGE E RELAZIONI - DOCUMENTI

## BILANCIO FINANZIARIO 1996

## Specifiche della spesa del capitolo 5 - Gestione dei materiali

	Nolo costumi	Nolo attrezzi	Nolo scene	T O T A L I
<u>Attività lirica e di balletti</u>				
Edeme di G. Puccini	—	3.000.000	—	3.000.000
Werther di J. Massenet	2.080.000	11.450.000	—	13.530.000
Rigoletto di G. Verdi	3.380.000	5.012.000	—	8.392.000
Traviata di G. Verdi	14.485.000	9.000.000	—	23.485.000
Madam Butterfly di G. Puccini	—	2.800.000	—	2.800.000
Il Divertimento dei Nini	—	2.150.000	—	2.150.000
Tuza di G. Puccini	9.000.000	10.400.000	—	5.400.000
Exelsior di R. Maerco	—	48.569.000	—	48.569.000
Il Lago dei Cigni di P. Ciaikovski	—	3.043.000	—	3.043.000
Filomena Marturam	50.450.000	12.500.000	8.000.000	70.950.000
Ornerti		200.000		200.000
Stabat Mater		377.000		377.000
Totale	79.395.000	108.501.000	8.000.000	195.896.000



## PERSONALE AL 31 DICEMBRE 1996

## Riepologo

Personale con contratto a tempo indeterminato	n. 263 Unità
Personale con contratto a termine o professionale	n. 198 Unità
Personale a prestazione serale	n. 31 Unità
	<hr/>
Totale complessivo	n. 492 Unità

Personale Dipendente alla data del 31 Dicembre 1996  
con contratto a tempo indeterminato

Personale Direttivo	1
Maestri Collaboratori	3
Scuola di Ballo	1
Personale Amministrativo	17
Personale Subalterno	8
Addetto alla dir. stabile dell'orchestra	1
Ispettori Orchestra Coro e Ballo	3
Orchestra	63
Archivio musicale	1
Coro	67
Corpo di Ballo	2
Ballo	37
Macchinisti	19
Laboratorio di Falegnameria	2
Addetto agli Elevatori	1
Addetti ai depositi	2
Addetti al riscaldamento	2
Addetti alla manutenzione	1
Addetto alla calzoleria e usciere	1
Addetto all'ufficio tecnico	1
Elettricisti	12
Attrezzisti	5
Scenografia	4
Sartoria di palcoscenico e di laboratorio	10

## E L E N C O N O M I N A T I V O

Personale con contratto a tempo indeterminato n. 263 al  
31 Dicembre 1996

Personale Direttivo

- 1) Mariano Apicella

Maestri Collaboratori

- 1) Magli Sergio
- 2) Tramontano Lucia
- 3) Garofalo Vittorio

Scuola di Ballo

- 1) Di Maio PAsqualina

Personale amministrativo

- 1) Caldo Vincenzo
- 2) Marino Immacolata
- 3) Di Lena M. Addolorata
- 4) Tupone Gianpaolo
- 5) Nunnari Liliana
- 6) Castellano Carmine
- 7) Nardiello Vincenzo
- 8) Fittipaldi Francesco
- 9) Meo Rosario
- 10) Meomartini Sergio
- 11) Danisi Delfo
- 12) Iermano Francesco
- 13) Cerrone Salvatore
- 14) Gigante Emilia
- 15) Fiorillo CRistina
- 16) Loreto Antonio
- 17) Ciappa Maurizio

Personale subalterno

- 1) Festa Michele
- 2) Vitullo Antonio

- 3) Vittozzi Raffaele
- 4) Liardo Antonio
- 5) Silvestri Vincenzo
- 6) Aurelio Gennaro
- 7) Beneduce Giovanni
- 8) Caccavo Vincenzo

Addetto alla Direzione stabile dell'orchestra

- 1) Imparato Bruno

Ispettori Orchestra Coro e Ballo

- 1) Spizzica Francesco
- 2) Imperatore Salvatore
- 3) Camelio Liberato

Orchestra

Violini

- 1) Buonomo Vincenzo
- 2) Drasarova Gabriella
- 3) Weisbrot Rosa
- 4) Buonomo Luigi
- 5) Nitta Roberta
- 6) Andolfi Francesco
- 7) Baione Daniele
- 8) Barrile Loredana
- 9) Cappabianca Gennaro
- 10) Constable Rachel
- 11) Dell'Arciprete Filippo
- 12) Rossi Mauro
- 13) Rotundi Liliana
- 14) Ovcinnicoff Alba
- 15) Siano Domenico
- 16) Murino Pasquale
- 17) Roggia Roberto
- 18) Orsz Miron Julia
- 19) Muresanu Maria
- 20) Maggio Giovanna
- 21) Guerrini Andrea
- 22) Caiazza Ivano



23) Navelli Giuseppe

Viole

- 24) Jeane Helène
- 25) Pitone Edoardo
- 26) Mauriello Massimo
- 27) Guarnieri Loredana
- 28) Traversi Paolo
- 29) Zangirolami Roberta
- 30) Lettieri Gennaro
- 31) Iollo Angelo

Violoncelli

- 32) Ionescu Ilie
- 33) Vitali Marco Giovanni
- 34) Babini Nicola
- 35) Binetti Raffaele
- 36) Calza Leone
- 37) Dell'Acqua Alida
- 38) Manicardi Gianfranco

Contrabbassi

- 39) Mattia Attilio
- 40) Laino Carmine

Arpe

- 41) Valenti Antonella
- 42) Nuti Valeria

Flauti

- 43) Labiusse Bernard
- 44) Di Donna Raffaele

Oboi

- 45) Romito Giuseppe
- 46) Sarcina Domenico
- 47) Mascolo Mauro
- 48) Parisi Francesco
- 49) Benedetto Giuseppe

Clarinetti

- 50) D'Onofrio Sisto Lino
- 51) Righetti Bruno

Fagotti

- 52) Russo Mauro
- 53) Viscione Ottavio
- 54) Settembrino Giuseppe

Corni

- 55) Acierno Salvatore
- 56) Azzaretto Filippo

Trombe

- 57) Gironacci Claudio
- 58) Modesti Alessandro

Tromboni

- 59) Camilli Gianluca
- 60) Pezzullo Nicola
- 61) Buchberger Stefan
- 62) Guarino Vittorio

Timpani

- 63) Catone Antonio

Archivio Musicale

- 1) Monarca Ciro

CoroTenori

- 1) Giordano Orsini
- 2) Moretti Amedeo
- 3) Izzo Pancrazio
- 4) Polese Giuseppe
- 5) Amoresano Giuseppe
- 6) Di Maio Aniello
- 7) Omaggio Walter

- 8) Scarano Gaetano
- 9) Iaforte Giovanni
- 10) Mezzasalma Antonio
- 11) Miccio Vincenzo
- 12) De Rosa Gaetano
- 13) Stornaiuolo Saverio
- 14) Di Maio Catello
- 15) Marciano Vittorio

Tenori secondi

- 16) Delicato Francesco
- 17) Maddaloni Michele
- 18) Mennella Carmine
- 19) Valentino Giuseppe
- 20) Miccio Mario
- 21) Cassano Massimo
- 22) Perrotta aldo

Baritoni

- 23) Guzzardi Carlo
- 24) Mauro Francesco
- 25) Caruso Paolo
- 26) Miglino Pietro
- 27) Esposito Francesco
- 28) Iacullo Bruno
- 29) Amorelli Giancarlo
- 30) Todini Rodolfo

Bassi

- 31) Item Nico
- 32) Morelli Carlo
- 33) Morello Maurizio
- 34) Cavaliere Armando
- 35) Ribba Gianvito
- 36) Durante Carmine
- 37) D'Alessandro Antonio
- 38) De Lisio Antonio
- 39) Marzolo Paolo

Soprani

- 40) Termini Gabriella
- 41) Catuogno Lidia
- 42) Basile Annamaria
- 43) Akiba Yoko
- 44) Colucci M. Teresa
- 45) Kamegawa Keiko Capece
- 46) Puccillo Margherita
- 47) Cantiello Angela
- 48) Danzé Anna
- 49) Cerza Emma
- 50) Zagaroli Maria
- 51) Petrosino Lucia
- 52) Tedesco Paola
- 53) De Simone Maria

Mezzosoprani

- 54) D'Ambrosio Paola
- 55) Nardiello Silvana
- 56) Prota Angela
- 57) Troisi Assunta
- 58) Zazzaro M. Rosaria
- 59) Ruvo M. Rasaria
- 60) Acierno Giuseppina
- 61) Mazza Gloria

Contralti

- 62) Napoleone Emilia
- 63) Cavaliere Marcella
- 64) Carpana Teresa
- 65) Bellone Antonietta
- 66) Marchi Annarita
- 67) Brancaccio Gabriella

Corpo di Ballo

- 1) Vacca Lino
- 2) Galliano Giuseppe

Tersicorei

Donne

- 1) Manieri Patrizia
- 2) Testa Giuseppina
- 3) Centanni Adelina Floriana
- 4) Adinolfi Ornella
- 5) Vallone Concetta
- 6) Veneruso Margherita
- 7) Bertolino Annamaria
- 8) Addati Patrizia
- 9) Cavuoto Rosaria
- 10) Carola Marzia
- 11) Conte Loredana
- 12) Cerbino Marisa
- 13) Fenu Rossella
- 14) Corcione Sabrina
- 15) Magliulo Elisabetta
- 16) Marchitto Cinzia
- 17) Mennitto Silvana
- 18) Palumbo Anna
- 19) Paone Corona
- 20) Spalice Giovanna
- 21) Spisso Cristina
- 22) Troisi Gaetana
- 23) Valentino Patrizia
- 24) Vigilante Patrizia

Uomini

- 25) D'Albero Fulvio
- 26) Ricciardi Riccardo
- 27) Angelini Stefano
- 28) Ferrone Luigi
- 29) Salernitano Antonio
- 30) Stoduto Bruno
- 31) D'Aloia Agostino
- 32) Esposito Fabrizio
- 33) Ercole Mario
- 34) Imperatore Francesco
- 35) Ranieri Ugo
- 36) Staiano Anotino

37) Volpe Francesco

Macchinisti di palcoscenico

- 1) Di Natale Antonio
- 2) Milne Giant Alessandro
- 3) Amendola Alfonso
- 4) Mercurio Giuseppe
- 5) Meola Pasquale
- 6) Catalano Francesco
- 7) Romano Gennaro
- 8) De Ninno Giovanni
- 9) Di Palma Gaetano
- 10) Basile Cristofaro
- 11) Suzzi Esposito Ciro
- 12) D'Elia Francesco
- 13) Di Scala Antonio
- 14) Formisano Roberto
- 15) Volpe Antonio
- 16) Dubio Antonio
- 17) Amendola Francesco
- 18) Marchisano Gennaro
- 19) Rusciano Enrico

Laboratorio di falegnameria

- 1) Nacarolo Giuseppe
- 2) Messina Giuseppe

Addetto agli elevatori

- 1) Grieco Umberto

Addetti ai depositi

- 1) La Fera Donato
- 2) Pelliccia Gaetano

Costruttori in ferro e add. al riscaldamento

- 1) Alba Enrico
- 2) Brandi Luigi

Addetti alla manutenzione

- 1) De Stasio Matafora Franco

Addetto alla calzoleria e usciere

- 1) Matania Vincenzo

Addetto all'Ufficio Tecnico

- 1) Riva Domenico

Elettricisti

- 1) De Vico Mario
- 2) Conte Martino
- 3) Ianniello Francesco
- 4) Di Scala Antonio
- 5) Netti Carlo
- 6) Giordano Giuseppe
- 7) Perrella Giuseppe
- 8) Messina Ciro
- 9) Castaldo Salvatore
- 10) Ferillo Oreste
- 11) Perrella Francesco
- 12) Pane Stefano

Attrezzisti

- 1) Pesante Giuseppe
- 2) Esposito Vincenzo
- 3) Vigni Alessandro
- 4) Nuzzolese Renato
- 5) Ferrara Francesco

Scenografia

- 1) Rosa Paola
- 2) Olivieri Pietro
- 3) Sito Alfredo
- 4) Farina Salvatore

Sartoria di Palcoscenico e di laboratorio

- 1) Messina Carlo
- 2) Nasone Mario
- 3) De Maio M. Luisa
- 4) Gallinaro Ciro
- 5) Fabozzi Fortunato

- 6) Ciriello Domenico
- 7) Como Arturo
- 8) Quaranta Giuseppe
- 9) Ponticiello Rosa
- 10) Palumbo Carmela



Personale con contratto a termine o professionale  
alla data del 31 Dicembre 1996

Direzione artistica e tecnica	12
Maestri collaboratori e vari	9
Orchestra aggiunta	59
Coro aggiunto	38
Tersicorei aggiunti	32
Archivio musicale	1
Personale addetto alla produzione	6
Personale subalterno addetto alla produz.	3
Macchinisti	12
Falegnami	3
Elettricisti	9
Scenografia - preparatori	2
Sartoria	6
Attrezzisti	6

---

198

=====

Personale con contratto a prestazione o a tempo indeterminato  
n. 31 unità

1) Personale di sala con contratto a tempo indet.	11
2) Personale di sala a prestazione e tempo det.	18
3) Vigili del Fuoco	2

---

31

Personale con contratto a termine o professionale  
n. 198      Unità

Direzione artistica e tecnica

1)	Andrea Giorgi	Direttore del Coro
2)	Roberto Fascilla	Direttore del Ballo
3)	Sandor Nemethy	Aiuto Coreografo e Maitre
4)	Razzi Anna	Direttrice Scuola Ballo
5)	Rubertelli Nicola	Direttore Allest. Scenici
6)	Di Lorenzo Aldo	Assist. Dir. Allest. Scen
7)	Maimeri Marco	Direttore di Produzione
8)	Pisaneschi Agostino	Direttore di Scena
9)	Ottieri Eugenio	Collaboratore Dir. Art.
10)	Giustino Giusi	Respons. sartoria-Costum.
11)	Arriva Filippo	Respons. Relazioni Est.
12)	Tedev Guia	Fisioterapista Ballo

Maestri Collaboratori e vari

1)	Amato Alfonso	Maestro di Sala e palc.
2)	Pareti Francesco	" " "
3)	Profeta Virginio	Maestro Suggestore
4)	Nappa Rosario	Maestro suggestitore
5)	Fiorentino Riccardo	Maestro aggiunto di Palc.
6)	Randazzo Antonina	Insegnante scuola Ballo
7)	Martha Fernandez Agnes	" " "
8)	Caruso Vincenzo	Pianista Scuola Ballo
9)	Bucher Alexandra	" " "

Orchestra aggiunta

1)	Franzetti Giulio	1° violino
2)	Zeno Petrov	Violini di fila
3)	Pankowsky Leslav	
4)	Koribalsky Piotr	
5)	Salerno Flavia	
6)	Gyartfas Erika	
7)	Ciavarella Francesco	
8)	Dell'Angelo Mario	
9)	Miron Dimitru	

- 10) Pignataro Vincenzo
- 11) Di Pinto Sergio 1° viola
- 12) Rocchino Patrizio Viola di fila
- 13) Lo Popolo Pietro
- 14) Franciosa Concetta
- 15) Di Donato Domenico
- 16) Centurione Fabio Violoncello di fila
- 17) Bertucci Aurelio
- 18) Fusco Silvano Maria
- 19) Scarselli Fernando
- 20) Tempio Fabio Massimo Contrabbassi
- 21) Giugliano Giovanni
- 22) Maddaluno Pasquale
- 23) Lambiase Antonio
- 24) Festa Vincenzo
- 25) Buonomo Nicola
- 26) Pannitti Amedeo
- 27) Grieco Nicola
- 28) Bellio Silvia 1° Flauto
- 29) Giovannini Alessandra Flauto di fila
- 30) Russo Gaetano Clarinetto di Fila
- 31) Volpicelli Antonio
- 32) Zanetti Francesco 1° Fagotto
- 33) Leonardi Claudio Controfagotto
- 34) Torlontano Carlo 1° Corno
- 35) Salati Sandro Corno di fila
- 36) Baroncini Simone
- 37) Petrarulo Gian Luigi 1° tromba
- 38) Leurini Vincenzo Tromba di Fila
- 39) Amoroso Francesco
- 40) Mattei Paolo
- 41) D'Ippolito Remo
- 42) Cozza Vincenzo
- 43) Zangari Salvatore
- 44) Barbarulo Saverio
- 45) Catania Francesco
- 46) Danini Sergio 1° trombone
- 47) Camilli Pierfrancesco Trombone di fila
- 48) Cerda Alexander Bassotuba

- 49) Bardaro Pasquale      Percussioni  
50) Cimmino Paolo  
51) Pezzenati Marco  
52) Buonomo Marcello  
53) Carminati Lavinio  
54) Romano Antonio  
55) Serra Giacomo      pianista  
56) Balsamo Antonio      sax contralto  
57) Lugo Claudio      sax soprano  
58) Rando Nicola      sax baritono  
59) Minale Giovanni      sax tenore

Coro Aggiunto

Soprani

- 1) Bellavista Tiziana  
2) Attianese Valeria  
3) Bastardi Anna  
4) Gaeta Lucia  
5) De Maio Olga  
6) Casillo Cristina  
7) Lisi Maria Antonietta  
8) Cialli Silvia  
9) Ferraioli Cramela  
10) Xiao Ling Song

Mezzosoprani

- 11) Nicotra Giacinta  
12) Sciarretta A. Maria  
13) Napolitano A. Maria

Contralti

- 14) Fabbricatore A. Maria  
15) Porzio Patrizia  
16) Galizia Isabella  
17) Minutolo M. Berarda

Tenori

- 18) Polese Michele  
19) Napoleone Michele

- 20) Lualdi Alessandro
- 21) Lupoli Luca
- 22) Bruno Pasquale
- 23) Cutolo Antonio
- 24) Todisco Marco
- 25) Thomas Mario Rosario
- 26) Sirigu Massimo
- 27) Voccia Sergio
- 28) Cataldo Mario
- 29) Gargiulo Raimondo
- 30) Rocchino Antonio

Baritoni

- 31) Lerro Alessandro
- 32) Janniello Silvestro
- 33) Termini Vittorio
- 34) Di Gennaro Francesco
- 35) Valentino Sergio

Bassi

- 36) Valente Roberto
- 37) Natale Rosario
- 38) Toma Luigi

Tersicorei Aggiunti

- 1) Watzke Diego
- 2) Veronetti Alessandra
- 3) Neri Luigi
- 4) Di Dato Domenico
- 5) Goliandin Ivan
- 6) Della Monica Giuseppe
- 7) Vallese Simone
- 8) Amoruso Maria
- 9) Pugliese Carmela
- 10) Moreno Antonella
- 11) Cappelli Giorgia
- 12) De Intinis Roberta
- 13) D'Angelo Fortunato
- 14) Vitale Valentina

- 15) Ferraro Michele
- 16) Gison Fabio
- 17) Mazzoni Vittorio
- 18) Barbati Luciano
- 19) Tucci Edmondo
- 20) Fasano Marzia
- 21) Coppola Carla
- 22) Spizzica Marco
- 23) Carloni Alessandra
- 24) D'Andrea Marco
- 25) Corbo Laura
- 26) Nocera Francesco Paolo
- 27) Saso Cristina
- 28) Maura Giordana
- 29) Menichiello Stefano
- 30) Fabeni Andrea
- 31) Nossova Marina
- 32) Leanza Carmelina

Archivio Musicale

- 1) Capano Nicola

Personale addetto alla produzione

- 1) Zanoni Cristina
- 2) Polito Pasqualina
- 3) Ilda Ventura
- 4) Daniela Olivero
- 5) Sassano Vittorio
- 6) Carrino Stefania

Personale subalterno addetto alla produzione

- 1) Fucci Massimo
- 2) Capobianco Giuseppina
- 3) Carlino Maria

Macchinisti

- 1) Giannini Salvatore
- 2) Del Prete Carlo

- 3) Cerulli Salvatore
- 4) Alba Mario
- 5) Aletta Gennaro
- 6) Trapanese Paolo
- 7) La Fera Alfonso
- 8) Esposito Rosario
- 9) Basile Ferdinando
- 10) Gargiulo Maurizio
- 11) Vatiere Francesco
- 12) Mantice Giorgio

#### Falegnami

- 1) Frasso Ciro
- 2) Lucagnano Carlo
- 3) Amendola Salvatore

#### Elettricisti

- 1) Battaglia Martino
- 2) Perrella Nunzio
- 3) Guerrera Umberto
- 4) D'Angio Marco
- 5) Matania Paolo
- 6) Perrella Nunzio
- 7) Matania Marco
- 8) Iaccarino Francesco
- 9) Ferrillo Alessio

#### Scenografia - preparatori

- 1) Di Fiore Lorenza
- 2) Foglia Igino

#### Sartoria

- 1) Strino Mario
- 2) Esposito Anna Maria
- 3) D'Agostino Michele
- 4) D'Arienzo Addolorata
- 5) Saggese Anna Maria
- 6) Strino Raffaella

Attrezzisti

- 1) Cuofano Mario
- 2) Schaufelberger Marco
- 3) Formisano Renato
- 4) Zaccaria Rosario
- 5) Di Florio Raffaele
- 6) Castellano Antonio



Personale con contratto a prestazione o a tempo  
indeterminato n. 31 Unità  
alla data del 31 Dicembre 1996

Personale di sala

- 1) Salvo Francesco
- 2) Marciano Massimo
- 3) Codano Salvatore
- 4) Bracale Salvatore
- 5) Nettuno Bruno
- 6) Ferrara Cira
- 7) De Lucia Carmela
- 8) Di Scala Antonio
- 9) Masone Ciro
- 10) Venturi Cira
- 11) Cibelli Salvatore

Personale di sala a prestazione a tempo determinato

- 1) Racca Giuseppe
- 2) Buccino Domenico
- 3) La Grassa Dario
- 4) Passero Leopoldo
- 5) Cipolletta Antonio
- 6) De Martino Rosario
- 7) De Rosa Vincenzo
- 8) Battiniello Pietro
- 9) Nota Giuseppe
- 10) Monetti Rosario
- 11) Gentile Roberto
- 12) Gentile Mario
- 13) Cipolletta Nicola
- 14) De Gregorio Ippolito
- 15) Barbaro Romeo
- 16) Laganà Salvatore
- 17) Balestrieri Salvatore
- 18) Fontanella Francesco

Servizio antincendio a prestazione a tempo determinato

- 1) Esposito Gennaro
- 2) Esposito Francesco

XIV LEGISLATURA - DISEGNI DI LEGGE E RELAZIONI - DOCUMENTI

31.12.96	Rate autonomo Teatro S. Carlo	R E S I D U I	A T T I V I
001 07 1996	RECUPERO SPESE EFFETTIVE	ACCERTAMENTO PERSECUZIONI DI SERVIZIO PS	50.000.000 m
96/03344	31.12.96 SOCIETA' ARTISTICA HERDITOMAZIE		50.000.000 m
001 03 1996	INCASSO PUBBLICITA' SU PROGRAMMI	ACCERTAMENTO RS-PATT.33 DEL 4/10/96 TOR-	31.000.000 m
96/02511	9.10.96 CARLO MARUFFANO SRL	ACCERTAMENTO RS-PATT.34 DEL 4/10/96 PUG-	2.000.000 m
96/02512	6.10.96 OTTICA CAV. R. SACCO SAS	RS-PATT. N.52 DEL 18/12/96-PUBBLICITA' SU	2.000.000 m
96/03396	19.12.96 ISTITUTO SAN PAOLO SRL	ACCERTAMENTO CONTRATTO ESPOSIZIONE VS.	15.000.000 m
96/03398	19.12.96 MICAR		12.000.000 m
001 04 1996	INCASSO CANONI CONVEGNI	INCASSO RS-PATT.53 DEL 18/12/96-CANONE	750.000 m
96/03381	19.12.96 COMUNE TERRAZZA DI DOBBARONA		750.000 m
001 06 1996	INCASSO RADIOTRASMISSIONI R TV	ACCERTAMENTO RIPRESA VIDEO-RETTIVA TRI	113.000.000 m
96/03377	19.12.96 PROGETTO ITALIA	ACCERTAMENTO CONTRATTO RIPRESA OPERA TO-	43.000.000 m
96/03391	19.12.96 RAI RADIOTELEVISIONE ITALIANA	ACCERTAMENTO PER LA CESSIONE DIRITTI	20.000.000 m
96/03641	31.12.96 PROGETTO ITALIA SPA		50.000.000 m
001 07 1996	RECUPERO SPESE EFFETTIVE	ACCERTAMENTO RS-PATT.46 DEL 30/10/96-PUG	147.883.206 m
96/03398	19.12.96 PROSECCO DES BARBEAUX D'HERNOY	CONTRIBUTO STABORDINARIO A PARZIALE RECUP	3.000.000 m
96/03392	19.12.96 COMUNE DI NAPOLI	ACCERTAMENTO RETTE SCUOLA RELATIVE AL	65.000.000 m
96/03346	28.12.96 DIVERSI ALLIEVI SCUOLA BALLO	RS-PATT. N.56 DEL 31/12/96-FITTO DI ORA	31.650.000 m
96/03674	31.12.96 LONDON HAUSE SRL	ACCERTAMENTO RS-PATT.14 DEL 12/3/96-PRG-	2.000.000 m
96/03642	31.12.96 THEFOLD PRODUCTIONS R.V.	ACCERTAMENTO INTERIORI INTERESSI ANATOCI	1.500.000 m
96/03649	31.12.96 BANCA MENTERRARA		44.733.206 m
001 10 1996	INCASSO SPONSORIZZAZIONI	ACCERTAMENTO QUOTA SPONSOR PER LA STACIO	69.000.000 m
96/02785	7.11.96 SBOCCHI SPA	QUOTA SPONSORIZZAZIONE ACCORDATA CI PER	8.000.000 m
96/03378	19.12.96 SOCIETA' AUGUSTADE MERIDIONALI	RS-PATT. N.49 DEL 12/11/96-SPONSORIZZA-	38.000.000 m
96/03384	19.12.96 GRUPPO GIUSTINO COSTRUZIONI	ACCERTAMENTO CONTRATTO FORNITURA PUBBLI-	8.000.000 m
96/03389	19.12.96 BANCA POPOLARE DI TERRE DEL CERVO		15.000.000 m
Totali per capitolo ==> 001 ANNI: 4990 1996			411.633.206
002 04 1992	CONTRIBUTO ORDINARIO COMUNE DI NAPOLI	ACCERTAMENTO CONTRIBUTO PER L'ANNO 1992	1.000.000.000 m
96/03318	27.12.92 COMUNE DI NAPOLI		1.000.000.000 m
002 10 1992	ALTRI CONTRIBUTI STABORDINARI	ACCERTAMENTO IMPOSTE CONTRIBUTO PER N.5	310.000.000 m
96/02756	24.11.92 COMUNE DI NAPOLI		310.000.000 m
002 10 1996	ALTRI CONTRIBUTI STABORDINARI	SALDO COBERTINO ANNO 1994	508.108.300 m
96/03391	19.12.96 AMBITO SPONSORIZZAZIONE PROGETTO ITALIA NAPOLI	ACCERTAMENTO CONTRIBUTO PER NUOVA PROD-	300.000.000 m
96/03394	19.12.96 PRESIDENZA CONSIGLIO DEI MINISTRI		140.991.100 m

XIV LEGISLATURA - DISEGNI DI LEGGE E RELAZIONI - DOCUMENTI

R E S I D U I T A T T I V I			
31.12.96	Zona autonomo Teatro S. Carlo		
96/03395	19.12.96 PRESIDENZA CONSIGLIO DEI MINISTRI	ACCERTAMENTO COMPENSO PER SPECIALI ESI	67.117.200 m
Totali per capitolo ==>			1.819.109.300
-----			
004 02 1995	ERRARIO DELLO STATO IVA ANNO 1995		902.470.000
95/03381	31.12.95 UFFICIO PROVINCIALE IVA DI NAPOLI	ACCERTAMENTO IVA A CREDITO AL 31/12/95	902.470.000 m
004 02 1996	ERRARIO DELLO STATO IVA ANNO 1996		646.578.000
95/03373	31.12.96 UFFICIO PROVINCIALE IVA DI NAPOLI	ACCERTAMENTO IVA A CREDITO IVA RISTANTE	646.578.000 m
Totali per capitolo ==>			1.549.048.000
-----			
005 04 1992	PRASPERIMENTI ALTRI ENTI SETT. PUBBLICO		19.757.500
95/03372	31.12.92 FONDO TITOLI	ACCERTAMENTO DI ACCERTAMENTI TITOLI ACQUI	19.757.500 m
Totali per capitolo ==>			19.757.500
-----			
006 99 1993	PARTITE DI GIRO PERSONALE		57.489.445
83/00017	31.12.93 ACCORDO RIVALSAZIONI CONTRATTUALI	T. CERRATO/30 NOVEMBRE 1976	7.455.000 d
83/00022	31.12.80 PREMIO DI PRODUZIONE ANNO 1980	ACCORDO PARI AL 36%	22.403.000 d
83/00023	31.12.81 PREMIO DI PRODUZIONE ANNO 1981	ACCORDO PARI AL 36%	23.199.000 d
83/00024	31.12.76 PERSONALE TECNICO	ACCORDO SU LAVORI A TURNI STAGIONE	1.800.000 d
83/00026	31.12.73 ACCORDO SCIOPERO ANNO 1973		747.865 d
83/00027	31.12.81 ACCORDO SCIOPERO 1981 (ORCHESTRA)		1.740.000 d
83/00028	31.12.81 ACCORDO PARI AL RIMBORSO RIVALSA IRPS	E. GESCALI NOVEMBRE E DICEMBRE 1980	145.580 d
006 15 1995	RECUPERI ACCONTI AL PERSONALE AMMINISTR.		3.400.000
95/03362	31.12.95 MECCANISMI SERVICIO	ACCERTAMENTO ACCORDO SU ICR. COMPRESSE DA	3.400.000 m
006 07 1996	RECUPERI ACCONTI DIR. BALLO E AIUTO DIR.		1.500.000
96/03360	31.12.96 VICE DIR. BALLO-RENDICO ACCORDO CEMI		1.500.000 m
006 13 1996	RECUPERI ACCONTI MARESTRI COLLABORATORI		4.500.000
95/03361	31.12.96 MARESTRI COLLABORATORI-REC. ACCORDO CEMI		4.500.000 m
006 14 1996	RECUPERO ACCORDO ALLA SCUOLA DI BALLO		1.500.000
95/03362	31.12.96 SCUOLA DI BALLO-REC. ACCORDO SU TONI		1.500.000 m
006 15 1996	RECUPERI ACCONTI AL PERSONALE AMMINISTR.		24.000.000

XIV LEGISLATURA - DISEGNI DI LEGGE E RELAZIONI - DOCUMENTI

31.12.96	Ente autonomo Teatro S. Carlo	R P S T D B T	A T T I V I
96/03663	31.12.96 AMMINISTRAZIONE-REC. ACCONTO SU CCHI		24.000.000 m
006 16	1996 RECUPERO ACCONTI AL PERSONALE SUBALTEPNO 96/03654 31.12.96 PERSONALE-REC. ACCONTO CCHI		13.500.000 13.500.000 m
006 17	1996 RECUPERO ACCONTI AGLI ISPEKTORI 96/03655 31.12.96 ISPEKTORI-RECUPERO ACCONTO SU CCHI		4.500.000 4.500.000 m
006 18	1996 RECUPERO ACCONTI ALL'ORCHESTRA 96/03656 31.12.96 ORCHESTRA- RECUPERO ACCONTO SU CCHI 96/03667 31.12.96 ROMITO CIUSIOPPE-ORCHESTRA RECUPERO ACCONTO SU COMPARTIPE		99.000.000 96.000.000 m 3.000.000 m
006 20	1996 RECUPERO ACCONTI ALL'ARCHIVIO MUSICALE 96/03668 31.12.96 ARCHIVIO MUSICALE-RECUPERO ACCONTO CCHI		1.500.000 1.500.000 m
006 21	1996 RECUPERO ACCONTI AL CORO E CORO ACCANTO 96/03669 31.12.96 CORO-RECUPERO ACCONTO CCHI		102.000.000 102.000.000 m
006 22	1996 RECUPERO ACCONTI AI TERSIACOREI 96/03670 31.12.96 TERSIACOREI-RECUPERO ACCONTO CCHI		55.500.000 55.500.000 m
006 24	1996 RECUPERO ACCONTI AI MACCHINISTI 96/03671 31.12.96 MACCHINISTI-RECUPERO ACCONTO CCHI 96/03672 31.12.96 DE NINNO GIOVANNI-RECUPERO ACCONTO 500.000 m		42.500.000 42.000.000 m 500.000 m
006 25	1996 RECUPERO ACCONTI AGLI ELETTRICISTI 96/03673 31.12.96 ELETTRICISTI-RECUPERO ACCONTO CCHI 96/03674 31.12.96 TACCARINO F.-RECUPERO ACCONTO		19.400.000 18.000.000 m 1.400.000 m
006 26	1996 RECUPERO ACCONTI AGLI ATTREZZISTI 96/03675 31.12.96 ATTREZZISTI-RECUPERO ACCONTO SU CCHI		7.500.000 7.500.000 m
006 27	1996 RECUPERO ACCONTI ALLA SCENOGRAFIA 96/03676 31.12.96 SCENOGRAFIA-RECUPERO ACCONTO SU CCHI		6.000.000 6.000.000 m
006 28	1996 RECUPERO ACCONTI ALLA SARTORIA 96/03677 31.12.96 SARTORIA-RECUPERO ACCONTO SU CCHI		15.000.000 15.000.000 m
006 29	1996 RECUPERO ACCONTI SQUADRA DI PACCHIUACCIO 96/03678 31.12.96 SQUADRA PACCHIUACCIO-REC.ACC.SU CCHI		4.500.000 4.500.000 m
006 50	1996 RECUPERO ACCONTI SCENOGRAFIA ACCANTO		500.000

XIV LEGISLATURA - DISEGNI DI LEGGE E RELAZIONI - DOCUMENTI

31.12.96	Fato autonomo Teatro S. Carlo	R E S I D U I	A T T I V I
96/01679	31.12.96 SCENOGRAFIA ACC. - ACCONTO SU RIMBORSO CCNI		500.000 m
006 80	1996 RECUPERO ACCONTI A DIVERSI		107.000.000
96/03659	31.12.96 MANIFATTI SALVATERRA		3.250.000 m
96/03659	31.12.96 DIVERSO PERSONALE ACCIUNTO		103.750.000 m
	Totale per capitolo ==> 006 ANNI: 0003 1995 1996		570.799.445
007 80	1986 RITERMINE VARIE		6.914.108
86/03460	31.12.85 BANCO BAPOLI-TRIT. TERRE SU INTERESSI		6.914.108 d
007 80	1987 RITERMINE VARIE		16.927.440
87/03195	31.12.87 BANCO DI NAPOLI-RIVERMIA TERRE SU DISEG. ES. C/C RESORRERIA A TUTTO TL. 31/12/87		16.927.440 d
007 73	1988 RITERMINE TERRE SUITE SU CONTRIBUTI 4%		62.376.615
88/03191	31.12.88 BANCO DI NAPOLI		62.376.615 d
007 73	1991 RITERMINE TERRE SUITE SU CONTRIBUTI 4%		720.000
91/03636	29.12.91 MINISTERO DELLA FINANZE		720.000 m
007 73	1993 RITERMINE TERRE SUITE SU CONTRIBUTI 4%		14.000.000
93/03282	31.12.92 BANCO DELLO STATO		14.000.000 m
007 10	1994 PAR-PROVIDENZA		1.429.537
94/03579	31.12.94 DIVERSO PERSONALE		1.429.537 m
007 80	1995 RITERMINE VARIE		50.430
95/03855	31.12.95 BANC-BAPOLI		50.430 m
	Totale per capitolo ==> 007 ANNI: 0086 1987 1988 1991 1992 1994 1995		102.418.130
008 99	1983 PARTITE DI CIRO DIVERSE		32.810.559
83/00098	31.12.83 BANCA DEI COMINI VESUVIANI		32.810.559 d
008 80	1984 RECUPERI DIVERSI		3.281.436
84/00727	15.12.84 BANCA COMINI VESUVIANI C/C 007/17560		3.281.436 d
008 80	1986 RECUPERI DIVERSI		5.325.695

XIV LEGISLATURA - DISEGNI DI LEGGE E RELAZIONI - DOCUMENTI

31.12.96	Rate autonomo Teatro S. Carlo	R P S I D H I	A T T I V I
86/03175	31.12.86 BANCA DEI COMM. VESUVIANI - INTERESSI	ATTIVI PER GLI ANNI 1985 LIRE 2.998.992	5.325.695 d
008 80 1988	RECUPERI DIVERSI		1.854.495
97/03193	31.12.88 BANCA DEI COMM. VESUVIANI	INTERESSI ATTIVI SU C/C POSTE-P. AL.	1.854.495 d
008 90 1990	RECUPERI DIVERSI		2.356.646
97/03194	31.12.90 BANCA DEI COMM. VESUVIANI	ALTERNATIVE NON RECUPERATE SU COMPRESO	1.285.000 m
97/03195	31.12.90 BANCA DEI COMM. VESUVIANI	ALTERNATIVE NON RECUPERATE SU COMPRESO	1.071.646 m
008 80 1991	RECUPERI DIVERSI		4.923.836
97/03196	31.12.91 BANCA DEI COMM. VESUVIANI	ACCREDITAMENTO DEGLI INTERESSI ATTIVI PAVI	4.370.496 m
97/03197	31.12.91 PUPURA LICEI SGL.	ACCREDITAMENTO DELLA NOTA DI CREDITO N.	553.350 m
008 80 1992	RECUPERI DIVERSI		2.601.000
97/03226	31.12.92 ROSSO MARINO-DIREZIONE	ACCREDITAMENTO DI QUANTO ATTIVATO PER	1.870.000 m
97/03227	31.12.92 PASTI - ROMA	ACCREDITAMENTO DI QUANTO VERSATO PER CON-	731.000 m
008 80 1993	RECUPERI DIVERSI		2.300.000
97/03361	31.12.93 TOMASKI CARLO	ACCREDITAMENTO ALLE D/C/D DELLA REV. P.	1.800.000 m
97/03367	31.12.93 RAVALLONE VINCENZO	ACCREDITAMENTO ALLE D/C/D DELLA REV. P.	500.000 m
008 80 1995	RECUPERI DIVERSI		11.675.000
95/03651	31.12.95 MINISTERI CULTURALI P. AMBITRACI	REPENTINO CAZIONALE UTILIZZO CONTIE	675.000 m
95/03654	31.12.95 ROTTEGGINO	VENDITA ABBONAMENTI STAG. LIRICA INVERNA-	11.000.000 m
008 11 1996	RECUPERO ANTICIPA 2. INDEB. LICENZ. PERSONAL.		715.236.163
95/03689	31.12.96 PROCESSIONE SPA	ACCRETIVAMENTE DA RINCOMPERE PER ATTIVATO	715.236.163 m
008 12 1996	RECUPERO ACCONTI PROVVEDITORE GENERALE		20.000.000
95/03680	31.12.96 PROVVEDITORE GENERALE	RECUPERI FONDO PIRONCE SPESE ECONOMATO	20.000.000 m
008 41 1996	DIVERSI ABBONATI ST. LIRICA INVER-TURNO 2		1.600.000
95/03681	31.12.96 ORAL. PARCO NAPOLI-	ABBONAMENTI DA SCOMPITARE	1.600.000 m
008 42 1996	DIVERSI ABBONATI ST. LIRICA INVER-TURNO 2		1.800.000
95/03682	31.12.96 ORAL. PARCO NAPOLI-	ABBONAMENTI DA SCOMPITARE	1.800.000 m
008 43 1996	DIVERSI ABBONATI ST. LIRICA INVER-TURNO C		12.900.000
95/03683	31.12.96 ORAL. PARCO NAPOLI-	ABBONAMENTI DA SCOMPITARE	4.300.000 m
95/03684	31.12.96 ORAL. PARCO NAPOLI-	ABBONAMENTI DA SCOMPITARE	3.600.000 m
96/03685	31.12.96 SCOTTAR SPA	ABBONAMENTI DA SCOMPITARE	3.600.000 m
96/03686	31.12.96 ORAL. PARCO NAPOLI-	ABBONAMENTI DA SCOMPITARE	1.400.000 m
008 46 1996	DIVERSI ABBONATI ST. LIRICA INVER-TURNO P		30.000.000

XIV LEGISLATURA - DISEGNI DI LEGGE E RELAZIONI - DOCUMENTI

Ente autonomo Teatro S. Carlo		R P S I D B I		A T T I V I	
31.12.96					
96/03687	31.12.96	CRAL TELECOM-	ABBONAMENTI DA SCOMPARIRE	27.200.000	m
96/03688	31.12.96	CRAL BANCO NAPOLI	ABBONAMENTI DA SCOMPARIRE	2.900.000	m
008	00	1996	ACQUISTI DIVERSI	132.043.124	m
96/03690	31.12.96	CONSOBIL MARIA LUCI	ASSUNTI PROFESSIONISTI E ONERI RICORRITI A PRON	43.512.300	m
96/03691	31.12.96	KALPEDA SOCIORHO, CURA E TURISMO NAPOLI	ACQUISTO BICICLETTA DEL 18/10/96 NON	1.050.000	m
96/03692	31.12.96	R. P. T. SALENNO	ACQUISTO BICICLETTA VARIATA NON VERSATA	500.000	m
96/03693	31.12.96	COMARCO REGIONE MILITARE	ACQUISTO BICICLETTA VARIATA NON VERSATA	23.430.000	m
96/03694	31.12.96	CIUSTRO COSTRUZIONI SPA	ACQUISTO BICICLETTA E SPONSORIZZAZIONI	22.500.000	m
96/03695	31.12.96	ARCA CAMPANIA	ACQUISTO BICICLETTA VARIATA NON VERSATA	290.000	m
96/03696	31.12.96	CRAL TELECOM	ACQUISTO BICICLETTA NON VERSATA AL	120.000	m
96/03697	31.12.96	STAPARTO MUSICALE	ACQUISTO BICICLETTA NON VERSATA AL	240.000	m
96/03698	31.12.96	TANCENZIALP DI NAPOLI SPA	SPONSORIZZAZIONE CONCERTO NON VERSATA	5.000.000	m
96/03699	31.12.96	MIRANDA CARIS	ACQUISTO BICICLETTA NON VERSATA AL	10.000.000	m
96/03700	31.12.96	STRATEGICA SPA	SPONSORIZZAZIONE NON VERSATA AL 31/12/96	567.000	m
96/03701	31.12.96	COPIOLA CUSPROTHA	COMPENSO QUALE REVISOR DEI CONTI SUP-	4.031.824	m
96/03702	31.12.96	CREDITO ENCLIANO	INTERESSI AFFIVI MATURATI SU C/C A	240.000	m
96/03703	31.12.96	BANCA CATTOLICA	ACQUISTO BICICLETTI RECITA DEL 22/12/96	920.000	m
96/03704	31.12.96	EMPE PROVINCIALE TURISMO DI NAPOLI	ACQUISTO BICICLETTI RECITA DEL 18/12/96	2.000.000	m
96/03705	31.12.96	COMUNE DI BARRICISSI	ACQUISTO ABBONAMENTO STAG. STIF. AUTUNNALE	350.000	m
96/03706	31.12.96	OR SPA	RECUPERO ANTICIPAZIONE REPERIUTA PER	800.000	m
96/03707	31.12.96	RUSSO MAURO-ORCHESTRA	VENUTA ABBONAMENTI TURNO B STAG. I. R. IVV	1.000.000	m
96/03708	31.12.96	BOTTICCHIO	VENUTA ABBONAMENTI TURNO D STAG. I. R. IVV	700.000	m
96/03709	31.12.96	BOTTICCHIO	VENUTA ABBONAMENTI TURNO F STAG. I. R. IVV	1.700.000	m
96/03710	31.12.96	BOTTICCHIO	PROVEE CIARDAROLA RECITA DEL 30/12/96	42.000	m
96/03711	31.12.96	BOTTICCHIO	ACQUISTO BICICLETTA CONCERTO IN DECEM-	1.000.000	m
96/03712	31.12.96	EMPE PROVINCIALE TURISMO DI SALENNO			
Totali per capitolo ===) 008 ANNI: 0083 1984 1985 1986 1988 1990 1991 1992 1993 1995 1996 --- 980.707.954					
011	01	1994	IVA ENTRATE	1.160.000	m
9470357	31.12.94	ARRACINO UNIVERTINA VIMPERVANTICA	ACCREDITAMENTO IVA SU NS. PATT. 42 DEL 29/71	1.160.000	m
011	01	1996	IVA ENTRATE	19.237.500	m
9670387	19.12.96	HOUVERTE IMPERIA DI BORGAROPPA	IVA SU NS. PATT. 51 DEL 18/12/96-CARDONE PROPT	142.500	m
96/03395	19.12.96	GRUPPO GIUSTINO COSTRUZIONI	IVA SU NS. PATT. 49 DEL 12/11/96-SPONSO-	1.520.000	m
96/03397	19.12.96	ISTITUTO SAN PAOLO SRL	IVA SU NS. PATT. 52 DEL 18/12/96-PURBILI-	2.850.000	m
96/03643	31.12.96	TRAFORD PRODUCTIONS P. S.	ACCREDITAMENTO IVA SU NS. PATT. 14 DEL 12/73	285.000	m
96/03644	31.12.96	CARLO NAPOLITANO SRL	ACCREDITAMENTO IVA SU NS. PATT. 33 DEL 4/10	380.000	m
96/03645	31.12.96	OFFICIA CAR. R. SACCO SAS	ACCREDITAMENTO PARTE NS. PATT. 34 DEL 4/10	290.000	m
96/03646	31.12.96	SOCIETA' ANTISTRADE MERIDIONALI SPA	ACCREDITAMENTO IVA SU NS. PATT. 51 DEL 18/12	9.500.000	m
96/03647	31.12.96	RAI RADIODIFFUSIONE ITALIANA	ACCREDITAMENTO NS. PATT. 55 DEL 30/12/96-	3.800.000	m
96/03648	31.12.96	LONDON HOUSE SRL	ACCREDITAMENTO IVA SU NS. PATT. 56 DEL 31/12	380.000	m
Totali per capitolo ===) 011 ANNI: 0904 1996 --- 207.605.500					
** P I N R P R O S P E R T O **				5.473.069.035	
TOTALI GENERALI =====)				5.473.069.035	



XIV LEGISLATURA - DISEGNI DI LEGGE E RELAZIONI - DOCUMENTI

31.12.96

Ente autonomo Teatro S. Carlo

R E S I D U I P A S S I V I

001 99 1993 SPESA PER IL PERSONALE			64.455.872
83/00006 31.12.79 SEGRETERIO GENERALE	PREMIO DI PRODUZIONE 1979		291.060 d
83/00030 31.12.79 SEGRETERIO GENERALE-APICELLA MARIANO	PREMIO DI PRODUZIONE 1980		321.330 d
83/00052 31.12.80 SEGRETERIO GENERALE-APICELLA MARIANO	PREMIO DI PRODUZIONE 1980		666.843 d
83/00056 31.12.80 MAESTRI COLLABORATORI	PREMIO DI PRODUZIONE 1980		672.917 d
83/00058 31.12.80 PERSONALE AMMINISTRATIVO	PREMIO DI PRODUZIONE 1980		2.872.882 d
83/00059 31.12.80 PERSONALE SUBALTERNO	PREMIO DI PRODUZIONE 1980		922.105 d
83/00060 31.12.80 ISPEZZORI	PREMIO DI PRODUZIONE 1980		360.917 d
83/00061 31.12.80 ORCHESTRA	PREMIO DI PRODUZIONE 1980		2.206.243 d
83/00063 31.12.80 CORO	PREMIO DI PRODUZIONE 1980		4.871.867 d
83/00064 31.12.80 TRASCICOREI	PREMIO DI PRODUZIONE 1980		3.648.699 d
83/00065 31.12.80 MACCHINISTI	PREMIO DI PRODUZIONE 1980		5.190.233 d
83/00066 31.12.80 ELETTRICISTI	PREMIO DI PRODUZIONE 1980		2.299.811 d
83/00068 31.12.80 SCENOGRAFIA	PREMIO DI PRODUZIONE 1980		1.924.610 d
83/00069 31.12.80 SARTORIA	PREMIO DI PRODUZIONE 1980		2.328.144 d
83/00071 31.12.80 PERSONALE DI SALA	PREMIO DI PRODUZIONE 1980		639.495 d
83/00072 31.12.80 ADDETTE ALLE FOLLETTE	PREMIO DI PRODUZIONE 1980		35.342 d
83/00073 31.12.81 SEGRETERIO GENERALE-APICELLA MARIANO	PREMIO DI PRODUZIONE 1981		759.532 d
83/00077 31.12.81 MAESTRI COLLABORATORI	PREMIO DI PRODUZIONE 1981		1.841.548 d
83/00079 31.12.81 PERSONALE AMMINISTRATIVO	PREMIO DI PRODUZIONE 1981		3.683.254 d
83/00080 31.12.81 PERSONALE SUBALTERNO	PREMIO DI PRODUZIONE 1981		1.392.049 d
83/00081 31.12.81 ISPEZZORI	PREMIO DI PRODUZIONE 1981		311.404 d
83/00082 31.12.81 ORCHESTRA	PREMIO DI PRODUZIONE 1981		2.678.756 d
83/00084 31.12.81 CORO	PREMIO DI PRODUZIONE 1981		5.780.859 d
83/00085 31.12.81 TRASCICOREI	PREMIO DI PRODUZIONE 1981		4.649.084 d
83/00086 31.12.81 MACCHINISTI	PREMIO DI PRODUZIONE 1981		6.303.212 d
83/00087 31.12.81 ELETTRICISTI	PREMIO DI PRODUZIONE 1981		2.636.887 d
83/00088 31.12.81 ATTREZZISTI	PREMIO DI PRODUZIONE 1981		270.385 d
83/00089 31.12.81 SCENOGRAFIA	PREMIO DI PRODUZIONE 1981		1.966.727 d
83/00090 31.12.81 SARTORIA	PREMIO DI PRODUZIONE 1981		2.782.136 d
83/00092 31.12.81 AIUTO DIR. AL BALLO-VACCA PASQUALE	PREMIO DI PRODUZIONE 1981		538.700 d
83/00094 31.12.81 PERSONALE DI SALA	PREMIO DI PRODUZIONE 1981		529.288 d
83/00095 31.12.81 ADDETTE ALLE FOLLETTE	PREMIO DI PRODUZIONE 1981		31.833 d
001 02 1996 SEGRETERIO GENERALE			6.820.808
95/08138 31.12.96 TRIMESTRI DICEMBRE 1995		m	1.402.442
96/08221 31.12.96 ENDOF DICEMBRE 1996		m	24.922
96/08261 31.12.96 TRIMESTRI DICEMBRE E XII 1996		m	4.780.879
96/08262 31.12.96 PREVIDUALI DICEMBRE 1996		m	613.365
001 07 1996 DIRETTORE DEL BALLO E AIUTO			14.007.047
95/08149 31.12.96 TRIMESTRI DICEMBRE 1996		m	1.276.315
96/08189 31.12.96 ENDOF DICEMBRE 1996		m	5.189.742
96/08228 31.12.96 ENDOF DICEMBRE 1996		m	9.821
96/08265 31.12.96 VACCA P.-RINNOVO CONTRATTO 1994/95		m	3.789.594
96/08281 31.12.96 VACCA P.-COMPENSAZIONI SU RINNOVO CONTRATTO 1994/95		m	757.919
96/08287 31.12.96 VACCA P.-RINNOVO CONTRATTO GEN/SET 96		m	2.487.046
96/08313 31.12.96 VACCA P.-COMPENSAZIONI SU RINNOVO CONTRATTO GEN/SET 96		m	497.410
001 10 1996 DIRETTORE DI SCENA			6.646.417

XIV LEGISLATURA - DISEGNI DI LEGGE E RELAZIONI - DOCUMENTI

31.12.96	Ente autonomo Teatro S. Carlo	R R S T D U T	P A S S I V I
96/08150	31.12.96 TRPS DICEMBRE 1996		2.827.431 m
96/08190	31.12.96 SPALAS DICEMBRE 1996		3.795.140 m
96/08229	31.12.96 EMPOR DICEMBRE 1996		23.846 m
001 13 1996	MARSTRI COLLABORATORI		30.616.150 m
96/08151	31.12.96 TRPS DICEMBRE 1996		2.810.000 m
96/08191	31.12.96 SPALAS DICEMBRE 1996		4.666.805 m
96/08210	31.12.96 EMPOR DICEMBRE 1996		36.752 m
96/08267	31.12.96 RINNOVO CONTRATTO 1994/95		11.627.719 m
96/08283	31.12.96 CONTRIBUTI SU RINNOVO CONTRATTO 94/95		2.325.544 m
96/08299	31.12.96 RINNOVO CONTRATTO GEN/SET.96		7.632.775 m
96/08315	31.12.96 CONTRIBUTI RINNOVO CONTRATTO GEN/SET.96		1.526.555 m
001 14 1996	SCUOLA DI BALLO		6.491.356 m
96/08152	31.12.96 TRPS DICEMBRE 1996		910.418 m
96/08192	31.12.96 SPALAS DICEMBRE 1996		1.416.806 m
96/08211	31.12.96 EMPOR DICEMBRE 1996		6.810 m
96/08268	31.12.96 RINNOVO CONTRATTO 1994/95		2.100.845 m
96/08284	31.12.96 CONTRIBUTI SU RINNOVO CONTRATTO 94/95		420.009 m
96/08300	31.12.96 RINNOVO CONTRATTO GEN/SET.96		1.347.722 m
96/08316	31.12.96 CONTRIBUTI RINNOVO CONTRATTO GEN/SET.96		269.545 m
001 15 1996	PERSONALE AMMINISTRATIVO		140.226.650 m
96/08153	31.12.96 TRPS DICEMBRE 1996		14.094.470 m
96/08193	31.12.96 SPALAS DICEMBRE 1996		27.847.155 m
96/08212	31.12.96 EMPOR DICEMBRE 1996		133.839 m
96/08269	31.12.96 RINNOVO CONTRATTO 1994/95		49.037.278 m
96/08285	31.12.96 CONTRIBUTI SU RINNOVO CONTRATTO 94/95		9.307.456 m
96/08301	31.12.96 RINNOVO CONTRATTO GEN/SET.96		32.005.376 m
96/08317	31.12.96 CONTRIBUTI RINNOVO CONTRATTO GEN/SET.96		6.401.076 m
001 16 1996	PERSONALE SIMPATIZIO		64.247.244 m
96/08154	31.12.96 TRPS DICEMBRE 1996		8.384.448 m
96/08194	31.12.96 SPALAS DICEMBRE 1996		12.090.866 m
96/08213	31.12.96 EMPOR DICEMBRE 1996		61.999 m
96/08270	31.12.96 RINNOVO CONTRATTO 1994/95		21.750.881 m
96/08286	31.12.96 CONTRIBUTI SU RINNOVO CONTRATTO 94/95		4.352.177 m
96/08302	31.12.96 RINNOVO CONTRATTO GEN/SET.96		13.989.894 m
96/08318	31.12.96 CONTRIBUTI RINNOVO CONTRATTO GEN/SET.96		2.797.979 m
001 17 1996	ISOMETRI		22.081.364 m
96/08155	31.12.96 TRPS DICEMBRE 1996		3.435.953 m
96/08195	31.12.96 SPALAS DICEMBRE 1996		4.332.464 m
96/08214	31.12.96 EMPOR DICEMBRE 1996		20.823 m
96/08292	31.12.96 CONTRIBUTI SU RINNOVO CONTRATTO 1994/95		7.693.443 m
96/08298	31.12.96 CONTRIBUTI SU RINNOVO CONTRATTO 94/95		1.538.689 m
96/08308	31.12.96 RINNOVO CONTRATTO GEN/SET.96		5.052.326 m
96/08324	31.12.96 CONTRIBUTI RINNOVO CONTRATTO GEN/SET.96		1.010.466 m
001 18 1996	ORCHESTRA		571.770.622 m

XIV LEGISLATURA - DISEGNI DI LEGGE E RELAZIONI - DOCUMENTI

31.12.96	Rate autonomo Teatro S.Carlo	R P S T O T	P A S S I V I
96/08156	31.12.96 TRIPS DICEMBRE 1996		54.278.967 m
96/08196	31.12.96 SPALIS DICEMBRE 1996		83.609.404 m
96/08225	31.12.96 RHODEP DICEMBRE 1996		483.453 m
96/08279	31.12.96 RINNOVO CONTRATTO 1994/95		219.655.576 m
96/08295	31.12.96 CONTRIBUTI SU RINNOVO CONTRATTO 94/95		43.931.116 m
96/08311	31.12.96 RINNOVO CONTRATTO GEN/SET. 96		141.510.488 m
96/08327	31.12.96 CONTRIBUTI RINNOVO CONTRATTO GEN/SET. 96		28.302.018 m
001 19 1996	ORCHESTRA ACCIUMPA		314.267.620 m
96/08157	31.12.96 TRIPS DICEMBRE 1996		21.676.501 m
96/08197	31.12.96 SPALIS DICEMBRE 1996		73.913.546 m
96/08216	31.12.96 RHODEP DICEMBRE 1996		217.202 m
96/08272	31.12.96 RINNOVO CONTRATTO 1994/95		104.025.347 m
96/08386	31.12.96 CONTRIBUTI RINNOVO CONTRATTO 1994/95		20.805.070 m
96/08400	31.12.96 RINNOVO CONTRATTO GEN/SET. 96		73.074.961 m
96/08414	31.12.96 CONTRIBUTI RINNOVO CONTRATTO GEN/SET. 96		14.604.493 m
001 20 1996	ARCHIVIO MUSICALE		6.312.536 m
96/08158	31.12.96 TRIPS DICEMBRE 1996		793.985 m
96/08198	31.12.96 SPALIS DICEMBRE 1996		1.174.623 m
96/08227	31.12.96 RHODEP DICEMBRE 1996		6.608 m
96/08277	31.12.96 RINNOVO CONTRATTO 1994/95		2.100.045 m
96/08293	31.12.96 CONTRIBUTI SU RINNOVO CONTRATTO 94/95		420.009 m
96/08409	31.12.96 RINNOVO CONTRATTO GEN/SET. 96		1.147.723 m
96/08325	31.12.96 CONTRIBUTI RINNOVO CONTRATTO GEN/SET. 96		269.545 m
001 21 1996	CGRO		518.220.428 m
96/08159	31.12.96 TRIPS DICEMBRE 1996		52.809.179 m
96/08199	31.12.96 SPALIS DICEMBRE 1996		72.471.723 m
96/08238	31.12.96 RHODEP DICEMBRE 1996		417.492 m
96/08289	31.12.96 RINNOVO CONTRATTO 1994/95		186.285.660 m
96/08296	31.12.96 CONTRIBUTI SU RINNOVO CONTRATTO 94/95		37.257.132 m
96/08312	31.12.96 RINNOVO CONTRATTO GEN/SET. 96		140.816.835 m
96/08328	31.12.96 CONTRIBUTI RINNOVO CONTRATTO GEN/SET. 96		28.163.207 m
001 22 1996	TRERSICOREI		285.601.719 m
96/08160	31.12.96 TRIPS DICEMBRE 1996		28.576.585 m
96/08208	31.12.96 SPALIS DICEMBRE 1996		40.843.696 m
96/08239	31.12.96 RHODEP DICEMBRE 1996		236.567 m
96/08271	31.12.96 RINNOVO CONTRATTO 1994/95		108.951.566 m
96/08283	31.12.96 CONTRIBUTI SU RINNOVO CONTRATTO 94/95		21.790.334 m
96/08303	31.12.96 RINNOVO CONTRATTO GEN/SET. 96		71.802.492 m
96/08319	31.12.96 CONTRIBUTI RINNOVO CONTRATTO GEN/SET. 96		14.200.499 m
001 23 1996	PROSTICOREI ACCIUMPA		120.170.470 m
96/08161	31.12.96 TRIPS DICEMBRE 1996		16.020.400 m
96/08281	31.12.96 SPALIS DICEMBRE 1996		17.043.008 m
96/08240	31.12.96 RHODEP DICEMBRE 1996		96.110 m
96/08265	31.12.96 RINNOVO CONTRATTO 1994/95		30.336.190 m
96/08329	31.12.96 CONTRIBUTI RINNOVO CONTRATTO 1994/95		6.067.238 m

XIV LEGISLATURA - DISEGNI DI LEGGE E RELAZIONI - DOCUMENTI

	R P P S I D I I	P A S S I V I
31.12.96	Ente autonomo Teatro S. Carlo	
96/08103 31.12.96 RINNOVO CONTRATTO GEN/SET. 96		42.172.836 m
96/08407 31.12.96 CONTRIBUTI RINNOVO CONTRATTO GEN/SET. 96		8.434.589 m
001 24 1996 MACCHINISTI		192.380.729 m
96/08167 31.12.96 TERS DICEMBRE 1996		22.503.967 m
96/08202 31.12.96 SUPPLS DICEMBRE 1996		38.748.489 m
96/08241 31.12.96 SUPPLE DICEMBRE 1996		196.214 m
96/08272 31.12.96 RINNOVO CONTRATTO 1994/95		65.785.697 m
96/08298 31.12.96 CONTRIBUTI SU RINNOVO CONTRATTO 94/95		13.157.120 m
96/08304 31.12.96 RINNOVO CONTRATTO GEN/SET. 96		43.336.284 m
96/08320 31.12.96 CONTRIBUTI RINNOVO CONTRATTO GEN/SET. 96		8.667.257 m
001 25 1996 ELETTORICISTI		92.186.155 m
96/08167 31.12.96 TERS DICEMBRE 1996		11.468.991 m
96/08203 31.12.96 SUPPLS DICEMBRE 1996		21.416.380 m
96/08242 31.12.96 SUPPLE DICEMBRE 1996		102.932 m
96/08266 31.12.96 RINNOVO CONTRATTO 1994/95		29.871.046 m
96/08292 31.12.96 CONTRIBUTI SU RINNOVO CONTRATTO 94/95		5.974.210 m
96/08298 31.12.96 RINNOVO CONTRATTO GEN/SET. 96		19.460.496 m
96/08314 31.12.96 CONTRIBUTI RINNOVO CONTRATTO GEN/SET. 96		3.892.100 m
001 26 1996 ATTORZALISTI		35.032.653 m
96/08164 31.12.96 TERS DICEMBRE 1996		4.444.486 m
96/08204 31.12.96 SUPPLS DICEMBRE 1996		7.461.356 m
96/08243 31.12.96 SUPPLE DICEMBRE 1996		35.861 m
96/08275 31.12.96 RINNOVO CONTRATTO 1994/95		11.215.649 m
96/08291 31.12.96 CONTRIBUTI SU RINNOVO CONTRATTO 94/95		2.263.130 m
96/08307 31.12.96 RINNOVO CONTRATTO GEN/SET. 96		7.826.809 m
96/08323 31.12.96 CONTRIBUTI RINNOVO CONTRATTO GEN/SET. 96		1.585.162 m
001 27 1996 SCHEGGIARI		31.191.890 m
96/08165 31.12.96 TERS DICEMBRE 1996		3.199.959 m
96/08205 31.12.96 SUPPLS DICEMBRE 1996		5.194.549 m
96/08244 31.12.96 SUPPLE DICEMBRE 1996		29.570 m
96/08274 31.12.96 RINNOVO CONTRATTO 1994/95		11.295.876 m
96/08290 31.12.96 CONTRIBUTI SU RINNOVO CONTRATTO 94/95		2.250.166 m
96/08306 31.12.96 RINNOVO CONTRATTO GEN/SET. 96		7.344.016 m
96/08322 31.12.96 CONTRIBUTI RINNOVO CONTRATTO GEN/SET. 96		1.468.804 m
001 28 1996 SAPPORI		66.672.419 m
96/08166 31.12.96 TERS DICEMBRE 1996		9.280.902 m
96/08206 31.12.96 SUPPLS DICEMBRE 1996		14.185.476 m
96/08245 31.12.96 SUPPLE DICEMBRE 1996		68.179 m
96/08273 31.12.96 RINNOVO CONTRATTO 1994/95		22.176.526 m
96/08289 31.12.96 CONTRIBUTI SU RINNOVO CONTRATTO 94/95		4.475.106 m
96/08305 31.12.96 RINNOVO CONTRATTO GEN/SET. 96		14.485.825 m
96/08321 31.12.96 CONTRIBUTI RINNOVO CONTRATTO GEN/SET. 96		2.081.005 m
001 29 1996 COMPARSE		7.933.426 m

XIV LEGISLATURA - DISEGNI DI LEGGE E RELAZIONI - DOCUMENTI

31.12.96	Ente autonomo Teatro S. Carlo	R E S T I T U I	P A S S I V I
96/08167	31.12.96 IMPS DICEMBRE 1996		1.990.886 m
96/08207	31.12.96 EMPALS DICEMBRE 1996		4.021.717 m
96/08246	31.12.96 EMPDOP DICEMBRE 1996		20.823 m
001 36	1996 PERSONALE DI SALA		48.686.806 m
96/08168	31.12.96 IMPS DICEMBRE 1996		6.729.829 m
96/08208	31.12.96 EMPALS DICEMBRE 1996		7.802.290 m
96/08247	31.12.96 EMPDOP DICEMBRE 1996		37.500 m
96/08274	31.12.96 RIMBORSO CONTRATTO 1994/95		15.250.877 m
96/08308	31.12.96 CONTRIBUTI RIMBORSO CONTRATTO 1994/95		3.058.176 m
96/08402	31.12.96 RIMBORSO CONTRATTO GEN/SET 96		13.190.111 m
96/08415	31.12.96 CONTRIBUTI RIMBORSO CONTRATTO GEN/SET 96		2.636.023 m
001 37	1996 ABBETTE ALLE TOILETTES		557.798 m
96/08169	31.12.96 IMPS DICEMBRE 1996		244.374 m
96/08209	31.12.96 EMPALS DICEMBRE 1996		311.921 m
96/08248	31.12.96 EMPDOP DICEMBRE 1996		1.499 m
001 38	1996 SQUADRA ANTINCENDIO		694.480 m
96/08170	31.12.96 IMPS DICEMBRE 1996		377.786 m
96/08210	31.12.96 EMPALS DICEMBRE 1996		364.940 m
96/08249	31.12.96 EMPDOP DICEMBRE 1996		1.754 m
001 40	1996 PREMIO ASSICURAZ. A COPERTURA T. P. 2		700.000.000 m
96/08264	31.12.96 ASSICURAZIONE MITARO	IMPEGNO A CARICO A COPERTURA DEL PREMIO	700.000.000 m
001 41	1996 PROGRAMMAZIONE ACCIDENTIVA		173.347.531 m
96/08317	31.12.96 INTERO PERSONALE FISSO E ACCORTO	RIVALUTAZIONE LAVORO SVOLTO IN TUTTO	173.347.531 m
001 42	1996 DIRETTORE ARTISTICO		2.626.627 m
96/08183	31.12.96 IMPS DICEMBRE 1996		483.730 m
96/08222	31.12.96 EMPALS DICEMBRE 1996		2.142.897 m
001 44	1996 DIRETTORE DEL CORO		4.176.778 m
96/08184	31.12.96 IMPS DICEMBRE 1996		520.312 m
96/08224	31.12.96 EMPALS DICEMBRE 1996		3.656.466 m
001 45	1996 DIRETTORE ALLIESTRIMENTO SCENICO		2.225.314 m
96/08182	31.12.96 IMPS DICEMBRE 1996		496.590 m
96/08223	31.12.96 EMPALS DICEMBRE 1996		1.728.724 m
001 47	1996 MAITRE DE BALLET		2.085.506 m
96/08185	31.12.96 IMPS DICEMBRE 1996		479.570 m
96/08225	31.12.96 EMPALS DICEMBRE 1996		1.605.936 m
001 48	1996 MAESTRI COLLABORATORI ACCIDENTI		15.220.637 m

XIV LEGISLATURA - DISEGNI DI LEGGE E RELAZIONI - DOCUMENTI

31.12.96	Ente autonomo Teatro S. Carlo	R R S I D D I	P A S S I V I
96/08171	31.12.96 IAPS DICEMBRE 1996		2.397.735 m
96/08211	31.12.96 EMPALS DICEMBRE 1996		3.623.397 m
96/08250	31.12.96 EMPOR DICEMBRE 1996		15.649 m
96/08161	31.12.96 RINNOVO CONTRATTO 1994/95		3.990.911 m
96/08225	31.12.96 CONTRIBUTI RINNOVO CONTRATTO 1994/95		799.182 m
96/08189	31.12.96 CONTRIBUTI RINNOVO CONTRATTO GEN/SET. 96		3.237.310 m
96/08403	31.12.96 CONTRIBUTI RINNOVO CONTRATTO GEN/SET. 96		667.462 m
001 49	1996 SCUOLA DI BALLO ACCIURA		21.062.009 m
96/08176	31.12.96 ASSOC. C.C.N. ALBAVINOPIRE		5.175.000 m
96/08172	31.12.96 IAPS DICEMBRE 1996		3.750.249 m
96/08212	31.12.96 EMPALS DICEMBRE 1996		5.017.879 m
96/08251	31.12.96 EMPOR DICEMBRE 1996		30.707 m
96/08162	31.12.96 RINNOVO CONTRATTO 1994/95		3.656.294 m
96/08376	31.12.96 CONTRIBUTI RINNOVO CONTRATTO 1994/95		731.259 m
96/08390	31.12.96 CONTRIBUTI RINNOVO CONTRATTO GEN/SET. 96		2.250.517 m
96/08404	31.12.96 CONTRIBUTI RINNOVO CONTRATTO GEN/SET. 96		450.104 m
001 50	1996 PERSONALE AMMINISTRATIVO ACCIURTO		11.706.173 m
P 96/2199	19.11.96 ASSISTENZA OPERATIVA UFFICIO D'INTELLIGENZA		1.200.000 m
96/06966	19.11.96 AFFASOVARRE-PRAT. N.106 DEL 4/11/96		2.853.216 m
96/08173	31.12.96 IAPS DICEMBRE 1996		3.046.098 m
96/08213	31.12.96 EMPALS DICEMBRE 1996		17.614 m
96/08252	31.12.96 EMPOR DICEMBRE 1996		2.689.936 m
96/08163	31.12.96 RINNOVO CONTRATTO 1994/95		537.988 m
96/08377	31.12.96 CONTRIBUTI RINNOVO CONTRATTO 1994/95		1.134.434 m
96/08391	31.12.96 CONTRIBUTI RINNOVO CONTRATTO GEN/SET. 96		226.897 m
96/08405	31.12.96 CONTRIBUTI RINNOVO CONTRATTO GEN/SET. 96		
001 51	1996 ORCHESTRA PALCOScenico		10.033.107 m
96/08175	31.12.96 IAPS DICEMBRE 1996		1.972.470 m
96/08226	31.12.96 EMPALS DICEMBRE 1996		8.100.637 m
001 52	1996 SARTORIA		21.028.536 m
96/08174	31.12.96 IAPS DICEMBRE 1996		3.187.788 m
96/08214	31.12.96 EMPALS DICEMBRE 1996		3.766.088 m
96/08253	31.12.96 EMPOR DICEMBRE 1996		16.732 m
96/08168	31.12.96 RINNOVO CONTRATTO 1994/95		5.550.423 m
96/08382	31.12.96 CONTRIBUTI RINNOVO CONTRATTO 1994/95		1.180.087 m
96/08396	31.12.96 CONTRIBUTI RINNOVO CONTRATTO GEN/SET. 96		6.172.839 m
96/08410	31.12.96 CONTRIBUTI RINNOVO CONTRATTO GEN/SET. 96		1.234.568 m
001 54	1996 SUBLEGGERI ACCIURTO		16.144.458 m
96/08175	31.12.96 IAPS DICEMBRE 1996		2.065.300 m
96/08215	31.12.96 EMPALS DICEMBRE 1996		2.185.485 m
96/08254	31.12.96 EMPOR DICEMBRE 1996		13.011 m
96/08164	31.12.96 RINNOVO CONTRATTO 1994/95		6.899.577 m
96/08378	31.12.96 CONTRIBUTI RINNOVO CONTRATTO 1994/95		1.379.908 m
96/08392	31.12.96 CONTRIBUTI RINNOVO CONTRATTO GEN/SET. 96		3.001.014 m
96/08406	31.12.96 CONTRIBUTI RINNOVO CONTRATTO GEN/SET. 96		600.203 m

XIV LEGISLATURA - DISEGNI DI LEGGE E RELAZIONI - DOCUMENTI

31.12.96	Ente autonomo Teatro S. Carlo	R P S I D I T	P A S S I V I
001 55 1996	ARCHIVIO MUSICALE ACCIUNTI		
96/08371	31.12.96 RINNOVO CONTRATTO 1994/95		5.380.112 m
96/08385	31.12.96 CONTRIBUTI RINNOVO CONTRATTO 1994/95		2.679.169 m
96/08399	31.12.96 CONTRIBUITI RINNOVO CONTRATTO GEN/SET.96		535.814 m
96/08413	31.12.96 CONTRIBUTI RINNOVO CONTRATTO GEN/SET.96		1.804.257 m
			360.852 m
001 56 1996	COBO ACCIUNTI		
96/08376	31.12.96 TRPS DICEMBRE 1996		144.453.138 m
96/08216	31.12.96 EMPALIS DICEMBRE 1996		21.209.682 m
96/08255	31.12.96 EMPOR DICEMBRE 1996		23.345.348 m
96/08373	31.12.96 RINNOVO CONTRATTO 1994/95		135.175 m
96/08387	31.12.96 CONTRIBUTI RINNOVO CONTRATTO 1994/95		55.294.582 m
96/08401	31.12.96 RINNOVO CONTRATTO GEN/SET.96		11.053.917 m
96/08415	31.12.96 CONTRIBUTI RINNOVO CONTRATTO GEN/SET.96		27.941.195 m
			5.560.239 m
001 57 1996	MACCHINISTI ACCIUNTI		
96/08377	31.12.96 TRPS DICEMBRE 1996		62.241.551 m
96/08217	31.12.96 EMPALIS DICEMBRE 1996		8.274.828 m
96/08256	31.12.96 EMPOR DICEMBRE 1996		8.071.580 m
96/08383	31.12.96 RINNOVO CONTRATTO 1994/95		45.780 m
96/08381	31.12.96 CONTRIBUTI RINNOVO CONTRATTO 1994/95		22.983.710 m
96/08395	31.12.96 RINNOVO CONTRATTO GEN/SET.96		4.596.742 m
96/08403	31.12.96 CONTRIBUTI RINNOVO CONTRATTO GEN/SET.96		15.224.092 m
			3.044.819 m
001 58 1996	ELETTRICISTI ACCIUNTI		
96/08378	31.12.96 TRPS DICEMBRE 1996		19.489.097 m
96/08213	31.12.96 EMPALIS DICEMBRE 1996		4.983.705 m
96/08257	31.12.96 EMPOR DICEMBRE 1996		4.859.987 m
96/08368	31.12.96 RINNOVO CONTRATTO 1994/95		27.601 m
96/08389	31.12.96 CONTRIBUTI RINNOVO CONTRATTO 1994/95		15.168.412 m
96/08394	31.12.96 RINNOVO CONTRATTO GEN/SET.96		3.033.683 m
96/08403	31.12.96 CONTRIBUTI RINNOVO CONTRATTO GEN/SET.96		9.513.924 m
			1.902.785 m
001 59 1996	APPREZZISTI ACCIUNTI		
96/08379	31.12.96 TRPS DICEMBRE 1996		17.878.597 m
96/08219	31.12.96 EMPALIS DICEMBRE 1996		1.986.155 m
96/08258	31.12.96 EMPOR DICEMBRE 1996		1.972.289 m
96/08370	31.12.96 RINNOVO CONTRATTO 1994/95		30.948 m
96/08384	31.12.96 CONTRIBUTI RINNOVO CONTRATTO 1994/95		6.046.645 m
96/08396	31.12.96 RINNOVO CONTRATTO GEN/SET.96		1.219.329 m
96/08412	31.12.96 CONTRIBUTI RINNOVO CONTRATTO GEN/SET.96		5.494.359 m
			1.009.972 m
001 60 1996	SCENOGRAFIA ACCIUNTI		
96/08380	31.12.96 TRPS DICEMBRE 1996		16.328.382 m
96/08220	31.12.96 EMPALIS DICEMBRE 1996		1.315.489 m
96/08259	31.12.96 EMPOR DICEMBRE 1996		1.045.491 m
96/08369	31.12.96 RINNOVO CONTRATTO 1994/95		4.670 m
96/08383	31.12.96 CONTRIBUTI RINNOVO CONTRATTO 1994/95		7.703.529 m
			1.540.706 m

XIV LEGISLATURA - DISEGNI DI LEGGE E RELAZIONI - DOCUMENTI

31.12.96	Ente autonomo Teatro S. Carlo	R E S T O I T	P A S S I V I
96/08297	31.12.96 RINNOVO CONTRATTO GEN/SET.96		3.249.747 m
96/08411	31.12.96 COMPRIENTI RINNOVO CONTRATTO GEN/SET.96		649.750 m
001 61	1996 ADDEBITI DEPOSITO E TRASPORTI		12.985.934
96/08181	31.12.96 TRVS DICEMBRE 1996		1.598.719 m
96/08221	31.12.96 ENPAIS DICEMBRE 1996		2.836.322 m
96/08260	31.12.96 EMPREP DICEMBRE 1996		13.909 m
96/08278	31.12.96 RINNOVO CONTRATTO 1994/95		4.836.199 m
96/08294	31.12.96 COMPRIENTI SU RINNOVO CONTRATTO 94/95		967.240 m
96/08310	31.12.96 RINNOVO CONTRATTO GEN/SET.96		3.111.288 m
96/08326	31.12.96 COMPRIENTI RINNOVO CONTRATTO GEN/SET.96		622.258 m
001 62	1996 UFFICIO STAMPA E PUBBLICIS RELAZIONI		1.557.246 m
96/08263	31.12.96 TRVS DICEMBRE 1996		1.557.246 m
Totali per capitolo ==> 001 ANNI: 0083 1996			3.928.245.291
003 05	1993 SOLISTI E COMPLESSI		183.169.724
96/08215	31.12.96 TRVS DICEMBRE 1996	IMPRESO BENTU COMPARTO PER LA REALIZAZ	183.169.724 m
003 01	1996 ARTISTI PRIMARI		3.000.000
96/08062	31.12.96 TRVS DICEMBRE 1996	5571 DEL 12/7/96 CONCERTI DEL 29 E 30/7/2	3.000.000 m
003 05	1996 SOLISTI E COMPLESSI		8.500.000
96/07312	31.12.96 PARROCCHIA DI SAN VITALE-COMPRESO VOCE	PARCHE OPERA TOSCA	8.500.000 m
003 06	1996 RIMBORSO SPESA VIAGGIO		12.000.000
96/08281	31.12.96 OPERE BARTOL-IMPRESO SPESA VIAGGIO		12.000.000 m
003 07	1996 OPERE DI PROVVIDENZA E ASSISTENZA		59.798.757
96/08187	31.12.96 TRVS DICEMBRE 1996		9.162.673 m
96/08189	31.12.96 ENPAIS DICEMBRE 1996		50.636.084 m
Totali per capitolo ==> 003 ANNI: 4993 1996			265.468.481
004 02	1996 ACQUISTO SCENE		160.000.000
96/08310	31.12.96 TRVS DICEMBRE 1996	IMPRESO L'OPERA-CONTRATTO PER ACQUISTO	160.000.000 m
96/01455	14.03.95 R.A. TEATRO ALLA SCALA		160.000.000
Totali per capitolo ==> 004 ANNI: 0046			160.000.000



XIV LEGISLATURA - DISEGNI DI LEGGE E RELAZIONI - DOCUMENTI

P A S S I V I		P A S S I V I	
Bilancio autonomo Centro S. Carlo			
31.12.96			
005 05 1994 NOLO SCORR		265.000.000	
P 94/ 95 11.01.95 M.M. IMPRESSE 2.156.000 IVA MOL. (001222.543)	22.12.94	135.000.000	
94/04851 10.10.94 P.A. TRAPIGO ALLA SCALA DI MILANO	IMPRESO DELLA SPESA RELATIVA AL NOLO SCE		
P 95/ 96 19.01.96 NOLO SCORR. OPERA ROVERE	(001022.550)	120.000.000	
94/06605 16.12.94 P.A. TRAPIGO ALLA SCALA	IMPRESO CONTRIBUTO PER NOLO ALLIESTIMENTO		
005 08 1996 MATERIALE VARIO PER DECORAZ. ED. P.P. SCORR		12.400.000	
P 96/ 2144 13.12.96 ROLAZZO PALAZZETTO CONCERTO (001455.249)	19.12.96	9.400.000	
96/07578 13.12.96 TRAPIGO TECNICA-PATT. N. 48 DEL 10/12/96			
P 96/ 2899 31.12.96 MOLEGGIO DI MATERIALE VARIO PER (0012916.12)	17.12.96	4.000.000	
96/08017 31.12.96 M.T.P.S.P. PATT. N. 12 DEL 17/12/96			
005 10 1996 TRASPORTO MATERIALE		42.057.150	
P 96/ 2756 13.12.96 FORNITURA DI STATOILE (0012267.2016)	2.12.96	540.000	
96/01597 13.12.96 SCATOLE PASSARO-PAT. N. 2016 DEL 2/12/96			
P 96/ 2836 21.12.96 SPESP. VARIE (0014561.34)	6.12.96	1.600.000	
96/07823 21.12.96 OSNHA SERVICE-PATT. N. 34 DEL 6/12/96			
96/08133 31.12.96 AUTOTRASPORTI LIBERATO-IMPRESO A CALCIO PER PACCHINAGGIO SUPPORTO ARCHIVIO		4.400.200	
96/08134 31.12.96 AUTOTRASPORTI LIBERATO-IMPRESO A CALCIO PACCHINAGGIO SUPPORTO ARCHIVIO MUSICALE		872.600	
96/08135 31.12.96 AUTOTRASPORTI LIBERATO-IMPRESO A CALCIO TRASPORTO ALLESTIMENTO TUSCARIF.3)		6.786.250	
96/08136 31.12.96 AUTOTRASPORTI LIBERATO-IMPRESO A CALCIO TRASPORTO MATERIALI VARI(P.4)		6.469.200	
96/08137 31.12.96 AUTOTRASPORTI LIBERATO-IMPRESO A CALCIO TRASPORTO E PACCHINAGGIO PORTICELLI		13.618.200	
96/08138 31.12.96 AUTOTRASPORTI LIBERATO-IMPRESO A CALCIO PACCHINAGGIO TUSCA E NESSA DI REQUEREM		7.689.200	
Totali per capitolo ===) 005 ANNI: 0054 1996		319.457.150	319.457.150
006 01 1996 PAGAMENTO IMPOSTA SPETTACOLO E P.D.		7.607.350	
96/08147 11.12.96 STAB-BANDI)	IMPRESO P.D. PER LE PRETTE DAL 17712 AL	7.607.350	
006 02 1996 NOLO MISTICHE E DIRITTI DI AUTORE		33.627.343	
96/08147 11.12.96 STAB-BANDI)	IMPRESO DEL NOLO MISTICO E DIRITTI D'AU-	33.627.343	
Totali per capitolo ===) 006 ANNI: 0096		41.234.693	41.234.693
007 01 1996 PROVA S. PUBBLICITA'		18.369.600	
P 96/ 2715 12.12.96 PUBBLICITA' PER IL RILASCIO T9 TUBI1474.23349	12.11.96	4.000.000	
96/07400 12.12.96 IL SOCR. 24 ORP-PATT. N. 23149 DEL 14/11/96			
P 96/ 2719 12.12.96 PUBBLICITA' SUL IL MATTINO	(0012837.107791)	2.009.000	
96/07404 12.12.96 PUBBLICITA' PATT. N. 107791 DEL 20/11/96			
P 96/ 2724 12.12.96 PUBBLICITA' SUI GIORNALE LA RE (0011216.245397)	28.11.96	1.000.000	
96/07424 12.12.96 PATT. N. 295397 DEL 29/11/96			
P 96/ 2927 29.12.96 STAMPA DI CALCEBARI A COLORI (0010081.170)	2.12.96	3.360.000	

XIV LEGISLATURA - DISEGNI DI LEGGE E RELAZIONI - DOCUMENTI

31.12.96	Rate autonomo Teatro S. Carlo	R. P. S. I. D. I. F.	P. A. S. S. I. V. I.
	96/07800 20.12.96 CATALOGO SRL-PATT. N. 170 DEL. 2/12/96		3.842.500
P	96/ 2841 21.12.96 PUBBLICITA' SRL-HARTING (0010027 113122	20.11.96)	
	96/07833 21.12.96 PUBBLICOMPASS SPA-PATT. N. 113122 DEL. 28/11/96		3.061.100
P	96/ 2856 27.12.96 STAMPA DI VOLANTINI (0010081 185	16.12.96)	
	96/07884 27.12.96 CATALOGO SRL-PATT. N. 105 DEL. 16/12/96		728.000
F	96/ 2857 27.12.96 STAMPA DI VOLANTINI (0010081 183	14.12.96)	
	96/07886 27.12.96 CATALOGO SRL-PATT. N. 103 DEL. 14/12/96		290.000
F	96/ 2858 27.12.96 STAMPA DI VOLANTINI (0010081 181	13.12.96)	
	96/07888 27.12.96 CATALOGO SRL-PATT. N. 101 DEL. 13/12/96		
007 03 1996 STAMPA PROGRAMMI			44.773.120
P	96/ 2811 20.12.96 STAMPA DI PROGRAMMI (0010081 170	11.12.96)	1.017.400
	96/07808 20.12.96 CATALOGO SRL-PATT. N. 178 DEL. 11/12/96		2.724.000
P	96/ 2832 20.12.96 STAMPA DI PROGRAMMI R. BICLIETTI (0010081 180	12.12.96)	
	96/07810 20.12.96 CATALOGO SRL-PATT. N. 180 DEL. 12/12/96		2.240.000
P	96/ 2833 20.12.96 STAMPA DI PROGRAMMI PER CONCERTI (0010081 172	4.12.96)	
	96/07812 20.12.96 CATALOGO SRL-PATT. N. 172 DEL. 4/12/96		5.478.500
P	96/ 2854 27.12.96 STAMPA DI PROGRAMMI (0010081 187	19.12.96)	
	96/07820 27.12.96 CATALOGO-PATT. N. 187 DEL. 19/12/96		31.293.120
P	96/ 2855 27.12.96 STAMPA DI PROGRAMMI (0010081 184	14.12.96)	
	96/07882 27.12.96 CATALOGO SRL-PATT. N. 184 DEL. 14/12/96		
007 04 1996 STAMPA E PUNZONATURA BICLIETTI			1.361.000
P	96/ 2826 20.12.96 STAMPA DI PROGRAMMI R. BICLIETTI (0010081 174	4.12.96)	195.000
	96/07882 20.12.96 CATALOGO SRL-PATT. N. 174 DEL. 4/12/96		416.000
P	96/ 2829 20.12.96 STAMPA DI BICLIETTI (0010081 173	4.12.96)	
	96/07884 20.12.96 CATALOGO SRL-PATT. N. 173 DEL. 4/12/96		750.000
P	96/ 2830 20.12.96 STAMPA DI BICLIETTI ROSCA (0010081 171	2.12.96)	
	96/07886 20.12.96 CATALOGO SRL-PATT. N. 171 DEL. 2/12/96		
007 05 1996 NOIO STRUMENTI			3.200.000
P	96/ 2890 31.12.96 MERCATO DI STRUMENTI MUSICALI (0010081 52	14.12.96)	600.000
	96/08019 31.12.96 TUNORE MARIA-PATT. N. 58 DEL. 14/12/96		2.600.000
P	96/ 2891 31.12.96 MERCATO DI STRUMENTI MUSICALI (0010081 52	10.12.96)	
	96/08055 31.12.96 TUNORE MARIA-PATT. N. 57 DEL. 10/12/96		
007 06 1996 PULEGIA SALA E LOCALI ABBECCI			40.870.000
P	96/ 2899 31.12.96 SERVIZIO TURISTICO TURISMO (0010081 401796	31.12.96)	40.870.000
	96/08070 31.12.96 SOCAM-PATT. 481/96 DEL. 31/12/96		
007 08 1996 ASSICURAZIONI R.C. VERSO PERCI			750.000
P	96/ 2197 17.12.96 CORSEDA DI EMBUCHI TIRERFORICI (0010081 124470	30.11.96)	750.000
	96/07701 17.12.96 SPAT SPA-PATT. N. 1214 DEL. 30/11/96		
007 09 1996 SERVIZIO VIGILANZA SOTTACOLI VUPE-NADOL			18.232.362
	96/08072 31.12.96 CORSEDA PROFITALEA VUPE-TURPERNO VUPE VIO VIGILANZA SOTTACOLI VUPE		18.232.362
007 11 1996 MATERIALE FOTOGRAFICO E FOTOSTATICO			1.277.160

XIV LEGISLATURA - DISEGNI DI LEGGE E RELAZIONI - DOCUMENTI

31.12.96	Data autonoma Teatro S. Carlo	R P S T D U T	P A S S I V I
P 96/2875	38.12.96 FORNITURA DI TONER (0013452 563)		360.000
P 96/0793	28.12.96 CONTAMPT-PATT. N.563 DEL. 18/12/96		357.150
P 96/2896	31.12.96 CORTE PIANTA TEATRO (0010307 001763)		560.000
P 96/0866	31.12.96 LUCIANO RICCHI-PATT. 1763 DEL. 18/12/96		
P 96/2897	31.12.96 VARI SERVIZI FOTOCOPIATI (0013304 30)		
P 96/0866	31.12.96 DE WISI MAURIZIO-PATT. 30 DEL. 20/11/96		
007 12 1996	MATERIALE VARIO DI CONSUMO E DIVERSE		154.727.662
P 95/7900	31.12.96 RICERCA ZENTROPY (0010973 1458)		822.300
P 96/2901	31.12.96 RICARICA ZENTROPY (0010892 1457)		5.830.800
P 96/2902	31.12.96 MASERI SILEVIA TELATI (0010666 3713)		1.854.600
P 96/2903	31.12.96 RUBERTOP SPA (0010666 3787)		157.260
P 96/2904	31.12.96 PUBBLICITA' SU IL MATTINO (0012837 119529)		3.008.000
P 96/2905	31.12.96 PUBBLICITA' SU IL MATTINO (0012837 119530)		2.008.000
P 96/2906	31.12.96 PUBBLICITA' SU LA REPUBBLICA (0011236 206143)		1.362.000
P 96/2907	31.12.96 PUBBLICITA' SU LA REPUBBLICA (0011236 266688)		3.762.000
P 96/2908	31.12.96 CBA/CASSA (0010811 230)		5.300.000
P 96/2909	31.12.96 FORNITURA CAVI E ADATTATORI (0010811 225)		460.000
P 96/2910	31.12.96 SERVIZIO SALA MOVIESE E DICEM (0013599 70796)		2.600.000
P 96/2911	31.12.96 ACQUISTO HORNER (0014127 18522)		5.304.600
P 96/2912	31.12.96 MATERIALE DI CONSUMO (0014127 18523)		390.000
P 96/2913	31.12.96 FORNITURA DI MATERIALE ELETTRI (0010593 17844)		2.427.771
P 96/2914	31.12.96 STAMPA DI MATRACCI VARI (0010204 554)		500.000
P 96/2915	31.12.96 ACQUISTO DI ASCINCAMANI (0013713 737)		120.000
P 96/2916	31.12.96 SPESSE VARIE (0010045 12)		1.040.000
P 96/2917	31.12.96 FORNITURA DI MATERIALE VARIO (0010045 11)		160.182
P 96/2918	31.12.96 FOTOCOPIE E RITAGLIARE (0010264 450)		1.163.865
P 96/2919	31.12.96 SERVIZIO FOTOCOPIATO (0013394 32)		300.000
P 96/2920	31.12.96 SERVIZIO FOTOCOPIATO PER TOSCA (0013394 31)		1.100.000
P 96/2921	31.12.96 FORNITURA DI CD (0014581 154)		31.034
P 96/2922	31.12.96 CATALOGO ALTRO (0014463 166)		63.025
P 96/2923	31.12.96 REGISTRATORE D. 6280 (0012619 603)		57.563
P 96/2924	31.12.96 FOTOCOPIE E RITAGLIARE (0010264 451)		2.759.663
P 96/2925	31.12.96 MOVIMENTI SOPRACRATICI SALOMP (0014454 127)		2.000.000
P 96/2926	31.12.96 INTERVENTO TECNICO PER FOTOCOPI (0013452 679)		90.800
P 96/2927	31.12.96 SERVIZIO DI RICHIEDI (0013000 3)		2.000.000
P 96/04983	31.07.96 S.R.P.A. SNC-PATT. 27 DEL. 13/7/96		
P 96/2503	19.11.96 FORNITURA MATERIALE DI CONSUMO (0014076 303)		374.500
P 96/06574	19.11.96 AP DARES SRL-PATT. 202 DEL. 31/10/96		
P 96/2726	12.12.96 MATERIALE VARIO DI CONSUMO (0010666 3425)		14.712.000
P 96/07420	12.12.96 PERONI SPA-PATT. N.2425 DEL. 28/11/96		
P 96/2745	13.12.96 PANNELLI PER IL CONCERTO PONTI (0014553 209)		1.200.000
P 96/07580	13.12.96 DUEP. STIFFENSTRIT-PAT. 249 DEL. 11/12/96		
P 96/2747	13.12.96 FORNITURA N.7 ABITI (0013096 13)		2.340.000
P 96/07584	13.12.96 RUCCEFORNER SRL-PATT. 13 DEL. 11/12/96		
P 96/2749	13.12.96 FORNITURA MATERIALE SARTORIA T (0013480 27)		2.845.300
P 96/07589	13.12.96 EDANAPPE E DITTA-PATT. 27 DEL. 5/12/96		
P 96/2812	18.12.96 MATERIALE VARIO (0010666 3519)		1.181.400
P 96/07779	18.12.96 PERONI SPA-PATT. N. 3518 DEL. 5/12/96		
P 96/2813	18.12.96 MATERIALE VARIO IN SETTA OPERA (0014559 426)		180.000
P 96/07772	18.12.96 SELEGRESS SRL-PATT. N.426 DEL. 28/11/96		
P 96/2914	18.12.96 HOLOGGIO DI SROKING R FRAC (0012965 58)		600.000
P 96/07774	18.12.96 SARTORIA DI BOMBINCO-PAT. 58 DEL. 13/12/96		
P 96/2915	19.12.96 ALLEGRIPIRETTI SCENICI PER PONTI (0014560 105)		12.500.000

XIV LEGISLATURA - DISEGNI DI LEGGE E RELAZIONI - DOCUMENTI

31.12.96	Ente autonomo Teatro S. Carlo	R E S T I D U I	P A S S I V I
96/0776	ITAL SPACE-PATT. N.105 DEL 17/12/96		8.500.000
F 96/2816	ALLEGGERIMENTI CAMERINI PER CONC. (0014560 106	17.12.96)	
96/0778	ITAL SPACE SAS-PATT. N.106 DEL 17/12/96		27.000.000
P 96/2817	ALLEGGERIMENTO COPERTURA CONCERT. (0014560 104	17.12.96)	
96/0780	ITAL SPACE SAS-PATT. N.104 DEL 17/12/96		800.000
F 96/2859	ASSISTENZA DI LINGUA SPANIERA (0014223 02	16.12.96)	
96/0780	TEMPIRA-PATT. N.93 DEL 18/12/96		3.351.794
P 96/2860	MATERIALE VARIO PER OPERA TOSC. (0012062 71	2.12.96)	
96/0782	ARCA SRL-PATT. N.71 DEL 27/12/96		1.196.088
P 96/3961	MATERIALE VARIO PER OPERA TOSC. (0012062 74	6.12.96)	
96/0784	ARCA SRL-PATT. N.74 DEL 6/12/96		3.600.000
F 96/2862	MATERIALE DI CONSUMO (0014054 45	13.12.96)	
96/0785	DITTA CAMPANILE-PATT. N.45 DEL 13/12/96		1.243.697
P 96/2863	MATERIALE DI CONSUMO (0013200 180	21.12.96)	
96/0788	CRASIO-PATT. N.180 DEL 21/12/96		243.000
P 96/2874	FORNITURA DI MATERIALE VARIO (0013713 649	8.11.96)	
96/0792	PROPUMERIA ITALIA-PAT. N.649 DEL 8/11/96		400.000
P 96/2893	REGISTRAZIONE E ACCORDATURA DI (0014530 24	5.12.96)	
96/0805	COOMAN-PATT. N.24 DEL 5/12/96		1.750.000
P 96/2898	ACCOMPAGNAMENTO SOSTRATTORI SET. (0012597 14/96	31.12.96)	
96/0808	TRETRAVEL-PATT. N.14/96 DEL 31/12/96		325.000
96/0813	SAVIO OSCAR		23.400.000
96/0819	BEON LUX-IMPRESO A CALCIOLO CALOTTR. IN		
	IMPEGNO COMPENSO PER SERVIZI PERPETUATI		
	PIASTRA FALCCHAMERIA(P.7)		
007 13.1996	FORZA HORRICE E IMPOSTA FABBRICAZIONE		15.088.274
96/0814	VERTECE HORRICE 1995		12.126.019
96/0814	IMPEGNO VARI SUOLAPP. PER CONSUMO PER-		2.362.235
307 15.1996	SPESA PER GUARDIA MENTIA		6.960.000
96/0814	PARTECO BOM. SALTATORE		6.960.000
	IMPEGNO PATT. N.1 DEL 27/97 PER N.28		
	Totale per capitolo ===> 007 ANNI: 0096		305.609.178
008 08.1996	SPESA PER STAMPATI E CANCELLERIA		712.500
F 96/2871	STAMPA PER FORCI TESTATI (0010871 30	24.07.95)	
96/0197	CATALDO SRL-PATT. N.38 DEL 24/3/95		552.500
P 96/813	STAMPA DI VOLANTINI BILIO (0010081 39	24.03.95)	
96/0199	CATALDO SRL-PATT. N. 39 DEL 24/3/95		160.000
008 12.1996	SPESA PER SERVIZIO ANNO PROPRIO PATE		600.076
F 96/2215	LABORI VARI PER ANNO DEGLI ENTE (0017210 5	24.10.95)	
96/0601	AUDOTELITE SA-PATT. N.5 DEL 24/10/95		600.076
008 09.1996	SPESA PER STAMPATI E CANCELLERIA		4.972.400
P 96/2248	FORNITURA MORTISTICA MOB.710 (0011455 25	8.11.96)	
96/0582	SUCIPA SRL-PATT. N.25 DEL 8/11/96		1.500.000
P 96/2866	FORNITURA CEDOLINI PACA (0014305 477	19.12.96)	

XIV LEGISLATURA - DISEGNI DI LEGGE E RELAZIONI - DOCUMENTI

R. P. S. I. D. I.		P. A. S. S. I. V. I.	
Rate autonomo Teatro S. Carlo			
31.12.96			
96/07000	27.12.96 TC SAS-PATT. N. 477 DEL 19/12/96		
P 96/2965	27.12.96 FORNITURA MATERIALE CANCELLIARI (0011313 1256	12.12.96)	302.400
96/07901	27.12.96 CORRE SUC-PATT. N. 1256 DEL 12/12/1996		
P 96/2966	27.12.96 FORNITURA STAMPATI VARI DI CAN (0010081 182	14.12.96)	1.010.000
96/07902	27.12.96 CATALDO TIP. SRL-PATT. N. 182 DEL 14/12/96		
008 10 1996 SPESE PER CIORRALI P. RIVISOP			
96/01347	27.05.96 P. TRAZZA P. FISCH-PATT. N. 294 DEL 17/5/96		1.023.200
96/08105	31.12.96 BRICOLA GALLO ANNA-PATT. 58 DEL 31/12/96		296.000
			727.200
008 14 1996 VARIE DI AMMINISTRAZIONE			
P 96/2739	12.12.96 CARRETTI PER ASSISTENZA	11.12.96)	3.180.890
96/01445	12.12.96 METASOFTWARE-PATT. N. 114 DEL 3/12/96		1.900.000
96/08145	31.12.96 BANCO DI NAPOLI		1.390.890
			1.390.890
008 17 1996 VARIE DI RAPPRESENTANZA			
P 96/2795	17.12.96 FORNITURA DI VESSEMENTO IN SUELLI (001017 29	5.12.96)	1.520.000
96/07697	17.12.96 TERANA DELLA CORTE-PAT. N. 29 DEL 6/12/96		1.520.000
008 19 1996 PRESTITI LOCALI			
96/07219	30.11.96 COMUNE DI NAPOLI		83.787.000
			83.787.000
Totali per capitolo ==> 008 ANNI: 0085 1996			
-----95.885.066-----			
009 02 1994 INTERESSI PASSIVI SU DEBITI DIVERSI			
84/00964	16.12.84 ESATTORIA COMUNALE DI NAPOLI	P.C.S. MESE DI MARZO 84	487.736.923
84/00965	16.12.84 ESATTORIA COMUNALE DI NAPOLI	P.C.S. MESE DI LUGLIO 84	11.858.580
84/00966	16.12.84 ESATTORIA COMUNALE DI NAPOLI	P.C.S. MESE DI LUGLIO 84	50.834.500
84/00967	16.12.84 ESATTORIA COMUNALE DI NAPOLI	P.C.S. MESE DI AGOSTO 84	114.167.580
84/00968	16.12.84 ESATTORIA COMUNALE DI NAPOLI	P.C.S. MESE DI OTTOBRE 84	60.392.500
84/00969	16.12.84 ESATTORIA COMUNALE DI NAPOLI	P.C.S. MESE DI DICEMBRE 84	65.402.000
84/00972	16.12.84 S.I.A.P.		149.495.000
84/00973	16.12.84 S.I.A.P.		11.296.455
			25.290.388
009 02 1985 INTERESSI PASSIVI SU DEBITI DIVERSI			
85/06284	31.12.85 ESATTORIA COMUNALE NAPOLI-SANZIONI ED	INTERESSI PER RITARDATO VERSAMENTO TRAPP	269.565.516
85/06285	31.12.85 ESATTORIA COMUNALE NAPOLI-SANZIONI ED	INTERESSI RITARDATO VERSAMENTO TRAPP	131.302.516
85/06286	31.12.85 ESATTORIA COMUNALE NAPOLI-SANZIONI ED	INTERESSI PER RITARDATO VERSAMENTO TRAPP	104.898.000
85/06287	31.12.85 ESATTORIA COMUNALE NAPOLI-SANZIONI ED	INTERESSI PER RITARDATO VERSAMENTO TRAPP	30.716.000
85/06288	31.12.85 ESATTORIA COMUNALE NAPOLI-SANZIONI ED	INTERESSI PER RITARDATO VERSAMENTO TRAPP	2.192.000
			467.000
009 03 1996 MANUTENZIONE ORDINARIA			
P 96/7007	17.08.96 FORNITURA IN OPERA DI CANCELLI (001092 358796	22.03.96)	62.259.300
96/00012	8.01.96 DITTA CIPRIERE		1.300.000
96/00023	8.01.96 DITTA CEPAR		4.900.000
			4.900.000

XIV LEGISLATURA - DISEGNI DI LEGGE E RELAZIONI - DOCUMENTI

31.12.96	Rate autonomo Teatro S. Carlo	R R S T D I I	P A S S I V I
96/00024	8.01.96 DITTA ORPE'	IMPICHO CONTRATTO ANNO 1996 MANUTENZIONE	3.925.000
96/00026	8.01.96 P. I. M. SRL	IMPICHO CONTRATTO ANNO 1996 LAVORI PEDA-	1.800.000
P 96/2872	28.12.96 MARUPERTONP ORDINARIA	13.12.96 (0014054 46	6.100.000
96/00029	8.01.96 DITTA CAMARILLI MICHELE	IMPICHO CONTRATTO ANNO 1996 MANUTENZIONE	9.000.000
96/04617	10.07.96 SO.CO.MI SRL	IMPICHO LAVORI ELETTRICI DA ESECUIRSI	606.200
P 96/2751	13.12.96 FORNITURA HORINE PER IMBALLAGI	(0010841 422	
96/05112	05.07.96 CONSISTORIO SPA-IMPICHO CASSATIERRA PER	DISEGNO	21.825.000
P 96/1999	11.09.96 R. PIRELLINO R. P. INTERCAGGIATURA PAC	(0010336 152	
96/05196	30.07.96 R. PIRELLINO R. P.	3.09.96/	
P 96/2471	12.11.96 LAVORI IMPIANTO CONDIZIONAMENT	(0010846 198	
96/05208	31.07.96 DITTA POLITERMICA	11.11.96/	8.600.000
P 96/2729	12.12.96 MATERIALE VARIO PER CORDATURA	(0010811 196	
96/07426	12.12.96 TURBOE MARIA-PATT. N. 196 DEL 30/10/96	30.11.96/	606.000
P 96/2751	13.12.96 FORNITURA ROBINET PER IMBALLAGI	(0010841 422	
96/07683	17.12.96 HERDIDICAL PLASTIK-PATT. 422 DEL 11/12/96	11.12.96/	41.800
P 96/2823	19.12.96 INTERVENTO PER IMPIANTAZIONE	(0012727 794	
96/07792	19.12.96 I.A.R.P. P.M. -PATT. N. 794 DEL 10/12/96	10.12.96/	225.000
P 96/2867	27.12.96 INTERVENTI TECNICI SU MS. IMPICHO	(0014566 252	
96/07906	27.12.96 DI.CO.EL. SAS-PATT. N. 252 DEL 11/12/1996	11.12.96/	400.000
P 96/2868	27.12.96 FORNITURA MATERIALI VARIO PER	(0013974 17	
96/07907	27.12.96 VIBULO R. DITTA-PATT. N. 17 DEL 5/12/1996	5.12.96/	594.300
P 96/2869	27.12.96 ASSISTENZA TECNICA CONDIZIONE	(0012718 160	
96/07908	27.12.96 ORPE SRL-PATT. N. 160 DEL 19/12/1996	19.12.96/	500.000
P 96/2871	28.12.96 ACCORDATURA DI STRUMENTI	(0014055 46	
96/07924	28.12.96 RO. P.M. SAS-PATT. N. 46 DEL 28/11/96	28.11.96/	1.196.000
P 96/2873	28.12.96 ACCORDATURA DI UN PIANOFORTE A	(0014530 23	
96/07927	28.12.96 GOODMAN THOMAS-PATT. N. 23 DEL 29/11/96	29.11.96/	200.000
P 96/2892	31.12.96 ACCORDATURA DI STRUMENTI VARI	(0014530 25	
96/08057	31.12.96 GOODMAN-PATT. N. 25 DEL 5/12/96	5.12.96/	240.000
-----819.561.719			
Totali per capitolo ===) 009 ANNI: 0084 1985 1996			
011 10 1994	ACQUISTO LIBRI E RIVISTE		240.000
96/03551	04.07.94 MONTACCA SPA-PATT. N. 296 DEL 20/6/94		240.000
-----			
011 05 1996	ACQUISTO MACCHINE DI UFFICIO		3.930.000
96/00124	23.07.96 RILEV. ELETTRONICA	IMPICHO SPESA PER ACQUISTO TUBERAC	1.249.000
96/00628	7.02.96 R. I. C.	IMPICHO SPESA PER LA RISTRUTTURAZIONE	2.690.000
-----			
011 02 1996	ACQUISTO STRUMENTI MUSICALI		2.107.395
P 96/2876	28.12.96 MATERIALE E SUPPLEMENTI ALTE CINA	(0012701 557915	
96/07911	28.12.96 ACUSTICA SAS-PATT. N. 557915 DEL 16/12/96	16.12.96/	305.042
P 96/2877	28.12.96 FORNITURA DI MATERIALI VARIO	(0012191 47	
96/07915	28.12.96 ACUSTICA SAS-PATT. N. 47 DEL 3/12/96	3.12.96/	1.802.353
-----			
Totali per capitolo ===) 011 ANNI: 0064 1996			
-----6.257.395			

XIV LEGISLATURA - DISEGNI DI LEGGE E RELAZIONI - DOCUMENTI

31.12.96		Rate autonomo Teatro S. Carlo		P A S S I V I	
		R R S I D U T			
012 07 1993 FONDO QUERENZA	95708337 31.12.96	IMPEGNO DELLA QUERZA RESCAPIVA ALL'ANNO	756.962		
			756.962		
Totali per capitolo ==> 012 ANNI: 0993			756.962		756.962
013 16 1996 ACCOMTI AL PERSONALE DI SALA	95708337 31.12.96	IMPEGNO ASSORDO AD PERSONALE PER I PRST	50.000		
			50.000		
013 80 1996 ACCOMTI A DIVERSI	95708337 31.12.96	IMPEGNO ASSORDO AD PERSONALE PER I PRST	16.640		
			16.640		
Totali per capitolo ==> 013 ANNI: 0996			66.640		66.640
014 80 1991 RIFORME VARIE	95708337 31.12.96	IMPEGNO DELLA RIFORMAZIONE RIFORME ANNO	710.869		
		IMPEGNO DELLE RIFORME RELATIVE ALL'ASER	674.436		
			36.433		
014 80 1993 RIFORME VARIE	95708337 31.12.96	IMPEGNO DI ALTERNANZE RIFORME A TUTTO	195.000		
			195.000		
014 50 1995 FONDO RIFORMAZIONE (ACCANTONAMENTO)	95708337 31.12.96	RIFORME VARIE A TUTTO 16.11/17/1995	3.360.858		
			3.360.858		
014 10 1996 PAR-PROVIDENZA	95708337 31.12.96	IMPEGNO RIVALESA DA RIFORMAZIONE AC 31/12/96	383.014.196		
			383.014.196		
014 11 1996 I. M. P. S. - ASSISTENZA	95708337 31.12.96	IMPEGNO RIVALESA AC 31/12/96	29.924.378		
			29.924.378		
014 13 1996 I. M. P. D. A. I.	95708337 31.12.96	RIVALESA AC 31/12/1996	2.299.921		
			2.299.921		
014 16 1996 R. M. P. A. L. S. - C/PERMANI	95708337 31.12.96	RIFORME RIFORMAZIONE AC 31/12/96	13.592.000		
			13.592.000		
014 20 1996 IMPEG SU COMPENSAZE	95708337 31.12.96	IMPEG RIFORMAZIONE 1996	785.597.973		
			785.597.973		

## XIV LEGISLATURA - DISEGNI DI LEGGE E RELAZIONI - DOCUMENTI

31.12.96	Ente autonomo Teatro S. Carlo	R.P.S.T.D.I.T.	P.A.S.S.I.V.I.
014 21 1996	IRPEP SU LIQUIDAZIONI		1.946.145
96/08338	31.12.96 IRPEP DICEMBRE 1996		1.946.145 m
014 23 1996	IRPEP 20% SU AFFETTI STRANIERI		210.518.888
96/08339	31.12.96 IRPEP DICEMBRE 1996		210.518.888 m
014 24 1996	IRPEP 10% AGISTI ITALIANI E PROFESSION.		93.796.465
96/08340	31.12.96 IRPEP DICEMBRE 1996		93.796.465 m
014 30 1996	P.I.T.S. OGNI DIPENDENTI		2.319.169
96/08345	31.12.96 RITENUTE DICEMBRE 1996		2.319.169 m
014 31 1996	P.I.S. OGNI DIPENDENTI		1.641.724
96/08346	31.12.96 RITENUTE AL 31/12/96		1.641.724 m
014 32 1996	D.I.L. - DIPENDENTI		1.540.000
96/08347	31.12.96 RITENUTE AL 31/12/96		1.540.000 m
014 37 1996	S.N.A.A.I. - SINDACATO AGISTI		113.080
96/08348	31.12.96 RITENUTE AL 31/12/96		113.080 m
014 39 1996	C.I.S.N.A.I.		519.799
96/08349	31.12.96 RITENUTE AL 31/12/96		519.799 m
014 40 1996	P.N.P.D.P.P.		749.429
96/08349	31.12.96 RITENUTE ROMA	RITENUTE AL 31/12/96	749.429 m
014 51 1996	CASACIT CONTRIBUTI		1.077.870
96/08351	31.12.96 CASACIT-ROMA	RITENUTE AL 31/12/96	1.077.870 m
014 56 1996	PINCAL		729.000
96/08350	31.12.96 SALDO CREDITI AL 31/12/96		729.000 m
014 59 1996	P.A.S. SPA		900.000
96/08351	31.12.96 SALDO CREDITI AL 31/12/96		900.000 m
014 60 1996	FONDO PIGNORAMENTO (ACCANTAMENTO)		7.165.677
96/08352	31.12.96 SALDO FONDO PIGNORAMENTO AL 31/12/96		7.165.677 m
014 61 1996	ISTITUTO NAZIONALE ASSICURAZIONI		1.049.400



XIV LEGISLATURA - DISEGNI DI LEGGE E RELAZIONI - DOCUMENTI

	RESDIUMI	PASSIVI
31.12.96	Rate autonomo Teatro S. Carlo	
96/08153 31.12.96 SALDO CREDITI AL 31/12/96		1.049.408 m
014 65 1996 S.C.L.A.		300.000
96/08154 31.12.96 SALDO CREDITI AL 31/12/96		300.000 m
014 70 1996 SAGE LIBERSTAD		4.050.000
96/08155 31.12.96 RIVERONE AL 31/12/96		4.050.000 m
014 72 1996 ASSICURAZIONI GENERALI IRENEZIA		3.145.000
96/08156 31.12.96 RIVERONE AL 31/12/96		3.145.000 m
014 74 1996 I.N.P.C.I.		578.754
96/08174 31.12.96 IMPTCI-ROMA	RIVALESA AL 31/12/96	578.754 m
014 77 1996 UNIPERSONE GESTIFIN SPA		435.000
96/08157 31.12.96 SALDO CREDITI AL 31/12/96		435.000 m
014 79 1996 ICG BANCA CIGALDINA SPA		5.034.000
96/08158 31.12.96 SALDO CREDITI AL 31/12/96		5.034.000 m
014 79 1996 PREVIDUALI - ROMA		613.365
96/08177 31.12.96 PREVIDUALI-ROMA	RIVALESA AL 31/12/96	613.365 m
Totali per capitolo ==> 014 ANNI: 0001 1993 1995 1996		7.556.977.960
015 99 1993 PARTIRE DI CIRO DIVERSE		32.810.559
96/08279 31.12.96 COMUNE DI NAPOLI	INTERESSE ACCREDITAMENTO PER CONTO DITTA	32.810.559 d
015 80 1994 RECUPERI DIVERSI		3.281.436
96/08284 31.12.94 COMUNE DI NAPOLI	INTERESSI SUC. C/2 007775160 DITTA COPIN	3.281.436 d
015 80 1996 RECUPERI DIVERSI		5.325.695
96/08290 31.12.96 COMUNE DI NAPOLI-ACQUESTAPP DA RIMBORSO RP A SALDO BANCA COMUNITA VERSIANT PER		5.325.695 d
015 80 1996 RECUPERI DIVERSI		1.854.495
96/08297 31.12.96 COMUNE DI NAPOLI	ACQUESTO INTERESSI AMPTI SASTIANT SU	1.854.495 d
015 90 1999 RECUPERI DIVERSI		3.000.000.000
97/08267 31.12.99 FIDUCIARIO ENTI CUMERATI	INTERESSE DEL CREDITO PER LE CARTE DI	3.000.000.000 d
015 82 1991 RECUPERI DIVERSI		5.240.156

XIV LEGISLATURA - DISEGNI DI LEGGE E RELAZIONI - DOCUMENTI

31.12.96	Ente autonomo Teatro S. Carlo	P R S I D U I	P A S S I V I
01/06506	31.12.96 COMUNE DI NAPOLI	IMPEGNO DEGLI INTERESSI ACCREDITATI SU	4.370.486 m
91/06508	31.12.96 VIADAR STERAP	IMPEGNO DEL FETTO COMPETERE NON RISCOS-	877.670 m
015 80	1994 RECUPERI DIVERSI		80.000.000 m
94/07157	31.12.96 CALATA BIANCA	IMPEGNO BORSA DI STUDIO ACCORDATA A FAVO	35.000.000 m
94/07163	31.12.96 RMILIA LO PORTE	IMPEGNO BORSA DI STUDIO ACCORDATA A FAVO	45.000.000 m
015 80	1995 RECUPERI DIVERSI		90.912.300 m
95/07719	31.12.95 VERDEARTE SRL	IMPEGNO FETTO DELLE FATTURE NON TRACASA-	200.300 m
95/07720	31.12.95 AUTOTRASPORTI BRULLAQUA	IMPEGNO DELLE FATTURE NON TRACASATE AL	712.000 m
95/07721	31.12.95 LO PORTE RMILIA	IMPEGNO DELLA DONAZIONE PER CONTRIBUTO	90.000.000 m
015 10	1996 ROTTECCHINO		15.000.000 m
96/08418	31.12.96 ROTTECCHINO-TE CONTO RECITA DEL 6/4/97		8.920.800 m
96/08419	31.12.96 ROTTECCHINO-TE CONTO RECITA DEL 12/4/97		5.600.000 m
96/08420	31.12.96 ROTTECCHINO-TE CONTO RECITA DEL 9/5/97		480.000 m
015 21	1996 ABBONAMENTI STAG. SINF. AUTUNNALE-T. POMER.		342.351.712 m
95/08421	31.12.96 ABBONAMENTI STAG. SINF. AUTUN. '95-T. POMER.	SALDO QUOTE DA SCOMPENSARE	342.351.712 m
015 22	1996 ABBONAMENTI STAG. SINF. AUTUNNALE-T. SERALE		307.481.352 m
95/08422	31.12.96 ABBONAM. STAG. SINF. AUTUN. '96-TURNO SERALE	SALDO QUOTE DA SCOMPENSARE	307.481.352 m
015 31	1996 ABBONAMENTI ST. LIRICA INVERNALE-TURNO A		884.566.340 m
95/08423	31.12.96 SALDO QUOTE DA SCOMPENSARE		884.566.340 m
015 32	1996 ABBONAMENTI ST. LIRICA INVERNALE-TURNO B		525.774.090 m
95/08424	31.12.96 SALDO QUOTE DA SCOMPENSARE AL 31/12/96		525.774.090 m
015 33	1996 ABBONAMENTI ST. LIRICA INVERNALE-TURNO C		551.365.590 m
95/08425	31.12.96 SALDO QUOTE DA SCOMPENSARE AL 31/12/96		551.365.590 m
015 34	1996 ABBONAMENTI ST. LIRICA INVERNALE-TURNO D		423.222.510 m
95/08426	31.12.96 SALDO QUOTE DA SCOMPENSARE AL 31/12/96		423.222.510 m
015 36	1996 ABBONAMENTI ST. LIRICA INVERNALE-TURNO F		675.515.540 m
95/08427	31.12.96 SALDO QUOTE DA SCOMPENSARE AL 31/12/96		675.515.540 m
015 51	1996 STAG. IMPOSTA SPETTACOLO		20.653.667 m
95/08428	31.12.96 STAG. NAPOLI	IMPOSTA SPETTACOLO DA RITORNARE SULLE	20.653.667 m
015 52	1996 FANEO PRO SECONDIGLIANO		29.153.031 m
95/08429	31.12.96 FANEO PRO SECONDIGLIANO	ALTERNATIVE DA RITORNARE A FANEO VITTI-	29.153.031 m

XIV LEGISLATURA - DISEGNI DI LEGGE E RELAZIONI - DOCUMENTI

31.12.96	Ente autonomo Teatro S. Carlo	R E S T I D U I T	P A S S I V I T
018 01 1996	RECUPERI DIVERSI		6.211.824
95/00211	31.12.96 CONSUMI DI MATERIALI	SOMMA A DISPOSTAZIONE SUL C/C PRESSO IL	4.031.824
96/00421	31.12.96 DIVERSE DITTE	IMPEGNO PER ACQUISTO PROGRAMMA NUOVA VRR	2.180.000
	Totali per capitolo ==>	015 ANNI: 1984 1986 1988 1989 1991 1994 1995 1996	7.000.728.497
018 01 1990	IVA PACATA A DIVERSI		212.508
92/01045	31.01.97 DEL DICA P. LICI SNC-PATT. 365 DEL 17.2.92		212.508
92/01801	31.04.92 DEL DICA P. LICI SNC-PATT. 593 DEL 11.3.92	4.04.911	
92/02295	5.05.92 SERVIZIO ROBERTO-IVA SU ACCONTO COMPRESO		1.620.000
018 01 1992	IVA PACATA A DIVERSI		1.751.860
92/01045	31.01.97 DEL DICA P. LICI SNC-PATT. 365 DEL 17.2.92		87.790
92/01801	31.04.92 DEL DICA P. LICI SNC-PATT. 593 DEL 11.3.92		44.080
92/02295	5.05.92 SERVIZIO ROBERTO-IVA SU ACCONTO COMPRESO		1.620.000
018 01 1993	IVA PACATA A DIVERSI		1.521.520
92/01045	31.01.97 DEL DICA P. LICI SNC-PATT. 365 DEL 17.2.92		1.521.520
018 01 1995	IVA PACATA A DIVERSI		23.904.562
94/00211	31.01.95 ANNI: 1994 1995 1996 1997 1998 1999 2000 2001 2002 2003 2004	22.12.94	23.904.562
95/00211	31.01.95 TEATRO ALLA SCALA-PATT. 543 DEL 22/12/94		21.493.992
95/012	31.01.95 STAMPA PER FOGLI ILLUSTRATI	24.03.95	104.975
95/01989	31.03.95 CATALDO SRL-PATT. N. 38 DEL 24/3/95		30.400
95/01990	31.03.95 STAMPA DI VOLANTI DI BALLO (0010081.39)		270
95/03734	16.06.95 CATALDO SRL-PATT. N. 29 DEL 24/3/95		144.000
95/03747	17.06.95 TRIXOR RADIO SRL-PATT. N. 288 DEL 14/6/95		130.924
95/03859	22.06.95 P. EST. A SRL-PATT. 84 DEL 12/6/95		
95/2215	3.11.95 LAVORI VARI PER AIPO DEL. ENTE (0014210.5)	24.10.95	
95/06092	3.11.95 AUTORELITR. SAS-PATT. N. 5 DEL 24/10/95		
018 01 1996	IVA PACATA A DIVERSI		113.584.661
95/00214	19.01.96 ANNI: 1995 1996 1997 1998 1999 2000 2001 2002 2003 2004	18.12.95	113.584.661
95/00214	19.01.96 R. A. TEATRO ALLA SCALA-PATT. 550 DEL 18/12		24.700.000
96/01945	26.03.96 P. A. TEATRO ALLA SCALA-PATT. 71 DEL 7/3/96	7.03.96	30.400.000
96/1003	17.04.96 FORNITURA IN OPERA DI CARPELLI (0010092.359/96)	22.03.96	247.000
96/02370	17.04.96 CIPRIERRE SRL-PATT. N. 158 DEL 22/3/96		4.146.750
96/1999	11.09.96 RIPISTIMO P. RITROCCIAIURA DAL (0010336.152)	3.09.96	1.634.000
96/05620	11.09.96 SIEME SRL-PATT. 152 DEL 3/9/96		30
96/2471	12.11.96 LAVORI IMPIANTO CONDIZIONAMENT (0010846.198)	11.11.96	228.000
96/06752	12.11.96 POLITECNICA IHD SPA-PATT. 198 DEL 11/11		
96/06789	16.11.96 ACUSTICA SAS-PATT. N. 106 DEL 24/10/96		
96/2499	19.11.96 ASSISTENZA OPERATIVA UFFICIO P. (0012303.106)	4.11.96	
96/06968	19.11.96 METASOFTWARE SNC-PATT. N. 106 DEL 4/11/96		

XIV LEGISLATURA - DISEGNI DI LEGGE E RELAZIONI - DOCUMENTI

31.12.96	Ente autonomo Teatro S.Carlo	R P S T D H T	P A S S I V I
P 96/ 2503	19.11.96 FORNITURA MATERIALE DI CONSUMO (0014076 303		59.020
P 96/06975	19.11.96 AP DANOP SRL-PATT.N.303 DEL 31/10/96		760.000
P 96/ 2715	12.12.96 PUBBLICITA' PER IL BILANCIATO 19 (0014474 23149		381.520
P 96/07401	12.12.96 IL SOLE 2A ORP-PATT.N.23149 DEL 14/11/96		2.795.280
P 96/ 2718	12.12.96 PUBBLICITA' SUL IL MATTINO (0012837 107791		205.200
P 96/07405	12.12.96 PUBBLICITA'PASS-PATT.N.107791 DEL 20/11/96		115.140
P 96/ 2726	12.12.96 MATERIALE VARIO DI CONSUMO (0010666 3425		342.000
P 96/07421	12.12.96 PERONI SPA-PATT.N.3425 DEL 28/11/96		1.596.000
P 96/ 2728	12.12.96 PUBBLICITA' SUI GIORNALE LA RE (0011236 205397		228.000
P 96/07425	12.12.96 MAZZONI SPA-PATT.N.205397 DEL 28/11/96		285.000
P 96/07427	12.12.96 FURDOR MARIA-PATT.N.196 DEL 30/10/96		374.400
P 96/ 2739	12.12.96 CAROBE PER ASSISTENZA (0012303 114		455.728
P 96/07446	12.12.96 METASOFTWARE-PATT.N.114 DEL 3/12/96		123.120
P 96/ 2744	13.12.96 HOLECCIO PALCOSCENICO CONCERTO (0014552 48		102.600
P 96/07579	13.12.96 PARABOTONICA-PATT.N.48 DEL 10/12/96		299.800
P 96/07581	13.12.96 PUBBLICITA' PER IL CONCERTO PORTI (0014553 208		191.418
P 96/ 2746	13.12.96 PUBBLICITA' PER IL CONCERTO PORTI (0014553 208		28.800
P 96/07583	13.12.96 FORNITURA MOD.770 - (0013465 25		114.000
P 96/ 2747	13.12.96 FORNITURA H.7 ABITI (0013096 13		2.375.000
P 96/07585	13.12.96 RICCI STOCKER SRL-PATT.13 DEL 11/12/96		1.615.000
P 96/ 2749	13.12.96 FORNITURA MATERIALE SARTORIA T (0013490 27		5.130.000
P 96/07589	13.12.96 ALDARESE R.DITTA-PATT.27 DEL 5/12/96		42.750
P 96/ 2751	13.12.96 FORNITURA PORTE PER IMBALLAGI (0010841 422		638.400
P 96/07591	13.12.96 PERIODICALI PLASTIC-PATT.122 DEL 11/12/96		37.050
P 96/ 2756	13.12.96 FORNITURA DI SCATOLE (0014261 2016		79.040
P 96/07598	13.12.96 SCAROLIP PASSARO-PATT.N.2016 DEL 2/12/96		142.500
P 96/ 2795	17.12.96 FORNITURA DI VASSOINETTO IN STEL (0014217 29		577.106
P 96/07698	17.12.96 TIZIANA DELLA CORTE-PATT.N.29 DEL 6/12/96		517.560
P 96/ 2812	18.12.96 MATERIALE VARIO (0010666 3518		
P 96/07771	18.12.96 PERONI SPA-PATT.N.3518 DEL 5/12/96		
P 96/ 2813	18.12.96 MATERIALE VARIO IN SETA OPERA (0014559 426		
P 96/07773	18.12.96 SPECTRESS SRL-PATT.N.426 DEL 28/11/96		
P 96/ 2814	18.12.96 HOLECCIO DI SMOYING E PRAC (0012965 58		
P 96/07775	18.12.96 SARTORIA DI DOMENICO-PATT.N.58 DEL 13/12 96		
P 96/ 2815	19.12.96 ALLESTIMENTI SCENICI PER PORTI (0014560 105		
P 96/07777	19.12.96 ITAL STAGE-PATT.N.105 DEL 17/12/96		
P 96/ 2816	19.12.96 ALLESTIMENTI CAMERINI PER CONC (0014560 106		
P 96/07779	19.12.96 ITAL STAGE SAS-PATT.N.106 DEL 17/12/96		
P 96/ 2817	19.12.96 ALLESTIMENTO COPERTURA CONCERT (0014560 104		
P 96/07781	19.12.96 ITAL STAGE SAS-PATT.N.104 DEL 17/12/96		
P 96/ 2823	19.12.96 INTERVENTO PER IL RINFRESCAMENTO (0012727 794		
P 96/07793	19.12.96 LA RE-PH -PATT.N.794 DEL 10/12/96		
P 96/ 2827	20.12.96 STAMPA DI CALENDARI A COLORI (0010081 170		
P 96/07801	20.12.96 CATALDO SRL-PATT.N.170 DEL 2/12/96		
P 96/ 2828	20.12.96 STAMPA DI TESSERE E RICLIETTI (0010081 174		
P 96/07803	20.12.96 CATALDO SRL-PATT.N.174 DEL 4/12/96		
P 96/ 2829	20.12.96 STAMPA DI RICLIETTI (0010081 173		
P 96/07805	20.12.96 CATALDO SRL-PATT.N.173 DEL 4/12/96		
P 96/ 2830	20.12.96 STAMPA DI RICLIETTI TOSCA (0010081 171		
P 96/07807	20.12.96 CATALDO SRL-PATT.N.171 DEL 2/12/96		
P 96/ 2831	20.12.96 STAMPA DI PROGRAMMI (0010081 178		
P 96/07809	20.12.96 CATALDO SRL-PATT.N.178 DEL 11/12/96		
P 96/ 2832	20.12.96 STAMPA DI PROGRAMMI E RICLIETTI (0010081 180		
P 96/07811	20.12.96 CATALDO SRL-PATT.N.180 DEL 11/12/96		

XIV LEGISLATURA - DISEGNI DI LEGGE E RELAZIONI - DOCUMENTI

31.12.96	Ente autonomo Teatro S. Carlo	R. P. S. T. D. I. T.	P. A. S. S. I. V. T.
96/07811	20.12.96 CATALOGO SRL-PATT. N.184 DEL 12/12/96		
P 96/2833	20.12.96 STAMPA DI PROGRAMMI PER CONCORSO (0010081 172	4.12.96)	425.600
96/07813	20.12.96 CATALOGO SRL-PATT. N.172 DEL 4/12/96		
P 96/2836	21.12.96 SPESSE VARIO (0014561 34	6.12.96)	319.200
96/07824	21.12.96 USUFRUITO SERVIZIO-PATT. N.34 DEL 5/12/96		
P 96/2841	21.12.96 PUBBLICITA' SUI MATERIALI (0012837 113122	28.11.96)	730.075
96/07834	21.12.96 PUBBLICITA' SPA-PATT. N.113122 DEL 28/11/96		
P 96/2854	21.12.96 STAMPA DI PROGRAMMI (0010081 187	18.12.96)	1.040.934
96/07891	27.12.96 CATALOGO SRL-PATT. N.187 DEL 12/12/96		
P 96/2855	27.12.96 STAMPA DI PROGRAMMI (0010081 184	14.12.96)	5.945.693
96/07893	27.12.96 CATALOGO SRL-PATT. N.184 DEL 14/12/96		
P 96/2856	27.12.96 STAMPA DI VOLANTINI (0010081 185	16.12.96)	581.609
96/07895	27.12.96 CATALOGO SRL-PATT. N.185 DEL 16/12/96		
P 96/2857	27.12.96 STAMPA DI VOLANTINI (0010081 183	14.12.96)	138.320
96/07897	27.12.96 CATALOGO SRL-PATT. N.183 DEL 14/12/96		
P 96/2858	27.12.96 STAMPA DI VOLANTINI (0010081 181	13.12.96)	55.100
96/07899	27.12.96 CATALOGO SRL-PATT. N.181 DEL 13/12/96		
P 96/2859	27.12.96 ASSISTENZA DI LITOGRAFIA SPANIERA (0014223 93	18.12.96)	152.000
96/07901	27.12.96 TEMPERA-PATT. N.93 DEL 18/12/96		
P 96/2860	27.12.96 MATERIALE VARIO PER OPERA TOSC (0012062 71	2.12.96)	638.740
96/07903	27.12.96 ARCA SRL-PATT. N.71 DEL 2/12/96		
P 96/2861	27.12.96 MATERIALE VARIO PER OPERA TOSC (0012062 74	6.12.96)	227.256
96/07905	27.12.96 ARCA SRL-PATT. N.74 DEL 6/12/96		
P 96/2862	27.12.96 FOTOCOPIA E SPOSTAMENTO RIPOSTO (0014054 45	13.12.96)	684.000
96/07907	27.12.96 DITTA CAMPANILE-PATT. N.45 DEL 13/12/96		
P 96/2863	27.12.96 MATERIALE DI CONSUMO (0013200 180	21.12.96)	236.303
96/07909	27.12.96 CROSTO-PATT. N.180 DEL 21/12/96		
P 96/2864	27.12.96 FORNITURA CERCHIETI PACA (0014305 477	19.12.96)	410.400
96/07913	27.12.96 IC SAS-PATT. N.477 DEL 19/12/1996		
P 96/2865	27.12.96 FORNITURA MATERIALE CANCELLI (0013133 1256	12.12.96)	57.456
96/07915	27.12.96 CORDON SNC-PATT. N.1256 DEL 12/12/1996		
P 96/2866	27.12.96 FORNITURA STAMPATI VARI DI CAN (0010081 182	14.12.96)	191.900
96/07917	27.12.96 CATALOGO TIPOG-SRL-PATT. N.182 DEL 14/12/96		
P 96/2867	27.12.96 INTERVENTI TECNICI SU SS.IMPDA (0014566 252	11.12.96)	76.000
96/07919	27.12.96 DI.CO.EL. SAS-PATT. N.252 DEL 11/12/1996		
P 96/2868	27.12.96 FORNITURA MATERIALE VARIO PER (0013974 17	5.12.96)	111.613
96/07921	27.12.96 VINDO E. DITTA-PATT. N.17 DEL 5/12/1996		
P 96/2869	27.12.96 ASSISTENZA TECNICA CONDIZIONE (0012718 160	19.12.96)	95.800
96/07923	27.12.96 OFFE' SRL-PATT. N.160 DEL 19/12/1996		
P 96/2871	28.12.96 ACCORDATURA DI STRUMENTI (0014055 46	28.11.96)	227.240
96/07925	28.12.96 DO. P.R. N.1. SAS-PATT. N.46 DEL 28/11/96		
P 96/2872	28.12.96 MANIPOLAZIONE ORDINARIA (0014054 46	13.12.96)	1.197.000
96/07927	28.12.96 DITTA CAMPANILE-PATT. N.46 DEL 13/12/96		
P 96/2873	28.12.96 ACCORDATURA DI UN PIANOFORTE A (0014530 23	29.11.96)	38.000
96/07929	28.12.96 CODMAN THOMAS-PATT. N.23 DEL 29/11/96		
P 96/2874	28.12.96 FORNITURA DI MATERIALE VARIO (0013712 649	8.11.96)	46.170
96/07931	28.12.96 PROFUMERIA ITALIA-PAT. N.649 DEL 8/11/96		
P 96/2875	28.12.96 FORNITURA DI FONDER (0013452 663	18.12.96)	68.400
96/07933	28.12.96 COPRANET-PATT. N.563 DEL 18/12/96		
P 96/2876	28.12.96 MATERIALE E SUPPORTI ASTE CIRA (0012191 55/61/5	16.12.96)	57.958
96/07934	28.12.96 ACUSTICA SAS-PATT. N.55 DEL 16/12/96		
P 96/2877	28.12.96 FORNITURA DI MATERIALE VARIO (0012191 47	3.12.96)	357.647
96/07936	28.12.96 ACUSTICA SAS-PATT. N.47 DEL 3/12/96		
P 96/2889	31.12.96 SOGGIOLO DI MATERIALE VARIO PER (0012916 12	17.12.96)	760.000
96/08018	31.12.96 N.I.P.R.T.-PATT. N.12 DEL 17/12/96		

XIV LEGISLATURA - DISEGNI DI LEGGE E RELAZIONI - DOCUMENTI

31.12.96	Ente autonomo Teatro S. Carlo	R P R S T O T T	P A S S I V I
P 96/2990	31.12.96 HOLOGGIO DI SPRINGMONT MUSEI (0010811 58		114.000
P 96/08020	31.12.96 TURORE MARIA-PATT. N.59 DEL 14/12/96		494.000
P 96/2991	31.12.96 HOLOGGIO DI SPRINGMONT MUSEI (0010811 57		45.600
P 96/08056	31.12.96 TURORE MARIA-PATT. N.57 DEL 10/12/96		76.000
P 96/2992	31.12.96 ACCORDATURA DI SPRINGMONT VARI (0014530 25		67.960
P 96/08058	31.12.96 GODMAN-PATT. N.25 DEL 5/12/96		196.400
P 96/2993	31.12.96 REGISTRAZIONE E ACCORDATURA DI (0014530 24		332.500
P 96/08060	31.12.96 GODMAN-PATT. N.24 DEL 5/12/96		7.765.300
P 96/2996	31.12.96 COPPIE PIANTA TEATRO (0010307 001763		156.237
P 96/08065	31.12.96 LUCIANO RICCHI-PATT. 1763 DEL 18/12/96		1.107.700
P 96/2997	31.12.96 VARI SERVIZI FOTOGRAFICI (0013394 30		298.266
P 96/08067	31.12.96 DE FISI MAURIZIO-PATT. 30 DEL 29/11/96		58.545
P 96/2999	31.12.96 ACCOMPAGNAMENTO SPETTATORI SET (0012507 14/96		571.520
P 96/08069	31.12.96 TIREPARKI-PATT. 14/96 DEL 31/12/96		391.520
P 96/2999	31.12.96 SERVIZIO MUSICA TEATRO INTERE (0014307 481/96		259.780
P 96/08071	31.12.96 SOCAR-PATT. 481/96 DEL 31/12/96		714.790
P 96/2900	31.12.96 RICARICA ESTIATORI (0010092 1450		4.000
P 96/08075	31.12.96 CIPRIERE-PATT. 1450 DEL 12/12/96		1.007.874
P 96/2901	31.12.96 RICARICA ESTIATORI (0010092 1457		87.400
P 96/08076	31.12.96 CIPRIERE-PATT. 1457 DEL 12/12/96		494.000
P 96/2902	31.12.96 MASTRI STIVA TELAT (0010666 3713		1.007.874
P 96/08077	31.12.96 PERONI-PATT. 3713 DEL 19/12/96		74.100
P 96/2903	31.12.96 RUPERTINI SETA (0010666 3787		461.277
P 96/08078	31.12.96 PERONI-PATT. 3787 DEL 23/12/96		114.000
P 96/2904	31.12.96 PUBBLICITA SU IL MATTINO (0012837 119520		22.800
P 96/08079	31.12.96 PUBBLICITA SU IL MATTINO (0012837 119520		104.000
P 96/2905	31.12.96 PUBBLICITA SU IL MATTINO (0012837 119530		16.019
P 96/08080	31.12.96 PUBBLICITA SU LA REPUBBLICA (0011236 206143		221.135
P 96/2906	31.12.96 PUBBLICITA SU LA REPUBBLICA (0011236 206143		57.000
P 96/08081	31.12.96 MARZONI-PATT. 206143 DEL 20/12/96		
P 96/2907	31.12.96 MARZONI-PATT. 206143 DEL 17/12/96		
P 96/08082	31.12.96 MARZONI-PATT. 206143 DEL 17/12/96		
P 96/2908	31.12.96 CRASCASSA (0010811 230		
P 96/08090	31.12.96 TURORE MARIA-PATT. 230 DEL 19/12/96		
P 96/2909	31.12.96 FORNITURA CAVI E ADATTATORI (0010811 225		
P 96/08091	31.12.96 TURORE MARIA-PATT. 225 DEL 17/12/96		
P 96/2910	31.12.96 SERVIZIO SALA ROVERRE E DICER (0013590 70/96		
P 96/08092	31.12.96 SISTEMA CONGRESSI-PATT. 70 DEL 31/12/96		
P 96/2911	31.12.96 ACQUISTO ROHIMP (0014127 10522		
P 96/08093	31.12.96 COM-CAVI-PATT. 10522 DEL 30/12/96		
P 96/2912	31.12.96 MATERIALE DI CONSUMO (0014127 10523		
P 96/08094	31.12.96 COM-CAVI-PATT. 10523 DEL 30/12/96		
P 96/2913	31.12.96 FORNITURA DI MATERIALI ELETTRICI (0010593 17844		
P 96/08095	31.12.96 CARICHI SPA-PATT. N.17844 DEL 14/12/96		
P 96/2914	31.12.96 STAMPA DI MANIPOLI VARI (0010204 554		
P 96/08096	31.12.96 LOMA SRL-PATT. N.554 DEL 31/12/96		
P 96/2915	31.12.96 ACQUISTO DI ASCINCAMANI (0013713 737		
P 96/08097	31.12.96 PROPRIETA ITALICA-PAT. 737 DEL 10/12/96		
P 96/2916	31.12.96 SPRESI VARI (0010045 12		
P 96/08098	31.12.96 ROVERRE-PATT. N.12 DEL 28/12/96		
P 96/2917	31.12.96 FORNITURA DI MATERIALI VARIO (0010045 11		
P 96/08099	31.12.96 ROVERRE-PATT. N.11 DEL 28/12/96		
P 96/2918	31.12.96 FOTOCOPIE E RITAGLIATURE (0010264 450		
P 96/08100	31.12.96 RICOLATS-PATT. N.450 DEL 23/12/96		
P 96/2919	31.12.96 SERVIZIO FOTOGRAFICO (0013394 32		

XIV LEGISLATURA - DISEGNI DI LEGGE E RELAZIONI - DOCUMENTI

31.12.96	Rate autonomo Teatro S. Carlo	R. P. S. I. D. N. I.	P. A. S. S. I. V. I.
96/08101	31.12.96 DE NISI-PATT. N.32 DEL 19/12/96		
P 96/2920	31.12.96 SERVIZIO FOTOGRAFICO PER POSCA (0011394 31	19.12.96)	209.000
96/08102	31.12.96 DE NISI-PATT. N.31 DEL 19/12/96		
P 96/2921	31.12.96 FORNITURA DI CD (0014581 154	21.12.96)	4.966
96/08107	31.12.96 FINEO SRL-PATT. N.15 DEL 21/12/96		
P 96/2922	31.12.96 LAVAGGIO AUTO (0014463 166	27.12.96)	11.975
96/08108	31.12.96 CONCENNA-PATT. N.166 DEL 27/12/96		
P 96/2923	31.12.96 REGISTRORE D 6280 (0012618 603	6.12.96)	10.937
96/08109	31.12.96 LUXOR RADIO SRL-PATT. N.603 DEL 6/12/96		
P 96/2924	31.12.96 FOTOCOPIE E RIFUGIATURE (0010264 453	27.12.96)	524.337
96/08110	31.12.96 NICONIAIS-PATT. N.453 DEL 27/12/96		
P 96/2925	31.12.96 GOVERNATI SCHEGGIAPICI SALOME (0014454 127	9.12.96)	380.000
96/08111	31.12.96 DELFINI (GRUP-PATT. N.127 DEL 9/12/96		
P 96/2926	31.12.96 INTERVENTO TECNICO PER FOTOCOPI (0013452 679	30.12.96)	17.100
96/08112	31.12.96 COPLANET-PATT. N.679 DEL 30/12/96		
P 96/2927	31.12.96 SERVIZIO DI RICELETTI (0013000 3	30.12.96)	380.000
96/08113	31.12.96 PROMOCENTER SAS-PATT. N.3 DEL 30/12/96		
Totali per capitolo ===> 018 ANNI: 0490 1992 1993 1995 1996		----	140.975.111
** P I R P R O S P E T T O ** TOTALI GENERALI =====>			14.642.264.163

**TEATRO SAN CARLO DI NAPOLI**

**ESERCIZIO 1997**





RELAZIONE DEL SOVRINTENDENTE



*Il Consiglio di Amministrazione*

D E L I B E R A Z I O N E n. 13

- Visto il bilancio di previsione dell'anno 1997, approvato con deliberazione n. 21 del 29 Dicembre 1996 e riassestato con deliberazione n. 2 del 19 Dicembre 1997;

- Vista la relazione del Sovrintendente e del Collegio dei Revisori dei Conti,

d e l i b e r a

- il conto consuntivo dell'anno 1997, che nelle risultanze finali prevede un disavanzo di Lire 262.685.780, viene approvato con il voto dei 7 Consiglieri presenti.

- il disavanzo di Lire 262.685.780 dovrà essere riassorbito nel corso dell'anno 1998 e figura già nel bilancio di previsione 1998 deliberato dal Consiglio d'Amministrazione.

Napoli, 27 Marzo 1998

RELAZIONE AL BILANCIO CONSUNTIVO 1997

La gestione dell'anno 1997 e' stata positiva sia dal punto di vista strettamente contabile sia dal punto di vista quantitativo e qualitativo.

La gestione ha infatti registrato i seguenti dati positivi che hanno determinato la chiusura dell'esercizio finanziario con un disavanzo di L.262.685.780.= che dovra' essere ripianato nell'esercizio 1998.

Al 31 dicembre 1996 il rendiconto finanziario consolidava un disavanzo complessivo di L.1.894.611.134.=. Il disavanzo in questione e' stato quasi del tutto riassorbito con l'incasso del contributo integrativo dello Stato, erogato a parziale copertura del maggior onere derivante dal rinnovo del contratto collettivo di lavoro (anno 1994-1995 e 1996) di L.909.387.650.= e con il maggior incasso realizzato dall'aumento del contributo del Comune di Napoli che da due miliardi erogati nel 1996 e' passato a tre miliardi nel 1997.

Nella gestione delle entrate si sono determinate altre favorevoli circostanze come la sopravvenienza attiva di Lire 2.756.810.700.= scaturita dalle decisioni in materia di IVA per gli anni 1978,1979,1980,1981 e 1982 della Commissione Tributaria Centrale, una sponsorizzazione di L.360milioni dalla Fondazione Banco di Napoli, l'aumento di L.50milioni del contributo dell'Amministrazione Provinciale di Napoli. Tali aumenti nella gestione delle entrate ha consentito di ammortizzare il minor contributo ricevuto dalla Presidenza Consiglio dei Ministri in L.217.002.000.=, il minor contributo da parte della Regione Campania in L.210.000.000.= e il minor incasso realizzato negli introiti della biglietteria per L.366.608.033.=

Per cio' che concerne le entrate di biglietteria e' opportuno segnalare che il numerico degli spettatori paganti in n.158.153 registrati nell'anno 1997 e' di n.11.379 unita' in piu' rispetto all'anno 1996 (n.146.774 unita') e cio' malgrado che gli introiti di biglietteria siano stati inferiori. Tale fenomeno, insolito per la gestione, trova una sua spiegazione logica nell'aumento delle presenze per abbonamenti della Stagione Lirica Invernale che nell'anno 1997 si sono attestate in n.5.058 unita' a fronte delle n.4.259 unita' nell'anno 1996.

Dal punto di vista quantitativo, nell'anno 1997, l'Ente ha realizzato complessivamente n.230 manifestazioni di spettacoli (recite liriche, recite di balletto e concerti) a fronte delle n.201 realizzate nell'anno 1996.

Dal punto di vista qualitativo risultati positivi si sono avuti nel corso della gestione che, tra l'altro, ha registrato uno scambio alla pari di cinque recite di balletto con il Teatro alla Scala di Milano e la trasferta dello stesso Corpo di ballo al Teatro Donizetti di Bergamo con due recite dello spettacolo "Te voglio bene assai".

Con riferimento all'art.23, Capo IV, terzo comma "Criteri di formazione del Conto consuntivo 1997", del Decreto del Presidente Consiglio dei Ministri, 6 Maggio 1994, n.565 si rappresenta quanto segue:

A - la spesa per il personale dipendente, compreso l'onere derivante dal rinnovo del contratto collettivo di lavoro e dal premio assicurativo a copertura del T.F.R. del personale con contratto a tempo indeterminato, si e' consolidata in L.36.483.215.141.= a fronte di L.36.920.910.291.= consolidatasi nel 1996 con una diminuzione di Lire 437.695.150.=. In termini percentuali il costo del personale dipendente rispetto al costo complessivo della gestione (spese correnti e spese in conto capitale) e' del 66,98% (con un miglioramento rispetto all'anno 1996 dello 0,94%. Per cio' che concerne la consistenza numerica il personale dipendente, alla data del 31 dicembre 1997, consta di n.236 unita' con contratto a tempo indeterminato, di n.195 unita' con contratto a termine o professionale e di n.28 unita' con contratto a prestazione serale, per un complessivo di n.459 unita'.

Per cio' che concerne il personale artistico scritturato, Compagnie di canto, Direttori, Registi, Coreografi, Solisti, Bozzettisti e Figurinisti, la spesa nell'anno 1997 si e' consolidata in L.8.813.434.805.= con una leggera differenza in piu' rispetto a quella consolidata al 31 Dicembre 1996 in L.8.760.612.839.=. Tale differenza e' dovuta in parte al maggior numero di prestazioni realizzate.

B - Pur continuando in un accorta politica di scambio degli allestimenti, nel corso del 1997, tale spesa ha avuto un incremento rispetto a quella consolidata nell'anno 1996 (+L.784.663.604.=). Tale maggiore spesa si e' registrata a seguito dell'allestimento di due spettacoli, completamente nuovi, come le "Convenienze e inconvenienze teatrali" e il balletto "Te voglio bene assai" dai quali si e', comunque, gia' avuto un ritorno. Infatti per cio' che concerne lo spettacolo di balletti esso e' stato scambiato alla pari con il balletto di proprieta' della Scala "La vedova allegra".

Gli ammortamenti sono stati calcolati indistintamente nella misura del 100% sull'importo delle immobilizzazioni acquisite nell'esercizio 1997, in conformita' a quanto gia' effettuato negli esercizi precedenti. Il criterio piu' che prudenziale utilizzato e' giustificato dal fatto che gli allestimenti in questione si utilizzano prevalentemente nell'arco di una sola stagione. D'altro canto si e' provveduto ad inserire nel Rendiconto economico, la quota di ammortamento prevista dalle tabelle fiscali che verra' altresì inserita nel modello fiscale dell'Ente (modello 760). Non sono stati effettuati altri accantonamenti, ne vi sono rapporti con altri Enti o Societa' o partecipazioni di qualsiasi tipo.

C - Le variazioni intervenute nei crediti e nei debiti rispetto all'esercizio precedente sono le seguenti:

Crediti al 31/12/96	L.	5.473.068.035	
Crediti al 31/12/97	L.	15.523.030.688	
		-----	L. 10.049.962.653+
Debiti al 31/12/96	L.	14.642.264.163	
Debiti al 31/12/97	L.	15.785.716.468	
		-----	L. 1.143.452.305+

L'elenco dei crediti e' allegato al Bilancio. Tutti i crediti, ad eccezione del contributo del Comune di Napoli del 1992, pari a L.1.310.000.000.= sono esigibili in tempi relativamente brevi.

L'elenco dei debiti, residui passivi, e' anch'esso allegato al Bilancio.

Le principali variazioni intervenute nelle poste dell'attivo e del passivo della situazione patrimoniale possono essere così riepilogate:

ATTIVO	al 31/12/96	al 31/12/97	variazioni
Beni mobili	7.229	8.567	+ 1.338
Titoli	19	19	0
Disponibilita'cassa	7.274	0	- 7.274
<b>PASSIVO</b>			
Fondo ammortamento	7.229	8.567	+ 1.338

Altra categoria che ha registrato un aumento e' stato quello delle spese relative all'acquisto di beni di consumo e servizi in ragione del 5,67% e quello degli interessi passivi che, dopo molti anni sono riapparsi nella gestione come conseguenza del mancato tempestivo accredito del contributo statale 1997.

Nel suo complesso la gestione, tra dati positivi e dati negativi, ha chiuso in modo soddisfacente riducendo il disavanzo di gestione il cui riassorbimento e' stato maggiore rispetto al rientro triennale previsto in sede di certificazione di bilancio.

Le partite di giro personale hanno subito un decremento rispetto al 1996 (-L.437.037.505) in quanto, nell'esercizio precedente furono erogati acconti a fronte del rinnovo contrattuale. Un incremento hanno registrato le partite di giro ritenute (+L.851.366.795) dovuto alle maggiori ritenute effettuate per contributi e tassa sull'Europa previsti dalle leggi fiscali e previdenziali. Un incremento si registra anche nelle partite di giro diverse (+L.2.923.341.721) dovuto alla maggiore movimentazione degli introiti di botteghino per abbonamenti.

Il fondo cassa, alla data del 31/12/97, risulta azzerato rispetto al 1996, e si registra un debito nei confronti del Banco di Napoli, Istituto Tesoriere, per L.2.596.361.569.= per anticipazioni di cassa a rivalersi sull'incasso del saldo del contributo statale non ancora erogato al 31/12/97.

Il disavanzo di L.262.685.780.= e' stato gia' posto come quota di riassorbimento nel bilancio preventivo 1998 e, come tale, risulta gia' deliberato dal Consiglio d'Amministrazione

IL SOVRINTENDENTE  
(Dott.Canessa Francesco)





RELAZIONE DEL COLLEGIO DEI REVISORI



Relazione del Collegio dei revisori dei Conti al  
Conto consuntivo per l'Esercizio 1997

Il Conto consuntivo per l'esercizio finanziario 1997 redatto in conformita' delle disposizioni di legge e del DPCM n.565 del 6/5/94 dell'E.A. Teatro di San Carlo che viene proposto all'approvazione del Consiglio d'Amministrazione reca le seguenti risultanze:

<u>ENTRATE</u>	Accertamenti	Riscossioni competenze	Riscossioni residui
- Trasferimenti correnti	41.718.103.550	34.658.820.000	1.117.495.950
- Altre entrate	13.474.779.077	9.900.959.892	366.585.706
- In conto capitale	1.500.000	1.500.000	902.470.000
- Accensione di prestiti	11.566.459.262	11.566.459.262	0
- Partite di giro	25.316.732.294	22.933.478.884	1.489.229.486
	-----	-----	-----
<b>Totale Entrate</b>	<b>92.077.574.183</b>	<b>79.061.218.038</b>	<b>3.875.781.142</b>
	=====	=====	=====

<u>USCITE</u>	Impegni	Pagamenti competenze	Pagamenti residui
- Spese correnti	53.133.706.242	50.620.371.202	5.238.284.309
- Spese in conto capitale	1.338.130.681	1.289.102.381	7.114.357
- Estinzione mutui ed anticipazioni	11.566.459.262	8.970.097.693	0
- Partite di giro	25.316.732.294	18.698.901.135	5.387.713.097
	-----	-----	-----
<b>Totale Uscite</b>	<b>91.355.036.479</b>	<b>79.578.472.411</b>	<b>10.633.111.763</b>
	=====	=====	=====

<u>RESIDUI ATTIVI</u>			
- Totale accertamenti		92.077.574.183	
- Riscossioni in conto competenze		79.061.218.038	
		-----	
- Residui della gestione di competenza			13.016.356.145
- Residui al 1° gennaio 1997		5.473.068.035	
- Variazioni in diminuzione o in aumento		909.387.650+	
- Riscossioni in conto residui		3.875.781.142-	
		-----	
- Residui rimasti da riscuotere			2.506.674.543
			-----
<b>Totale Residui attivi al 31/12/1997</b>			<b>15.523.030.688</b>
			=====

## XIV LEGISLATURA - DISEGNI DI LEGGE E RELAZIONI - DOCUMENTI

RESIDUI PASSIVI

- Totale impegni	91.355.036.479	
- Pagamenti in conto competenza	79.570.472.411-	
	-----	
- Residui della gestione di competenza		11.776.564.068
- Residui al 1° gennaio 1997	14.642.264.163	
- Variazioni in diminuzione o in aumento	0	
- Pagamenti in conto residui	10.633.111.763-	
	-----	
- Residui rimasti da pagare		4.009.152.400
		-----
Totale Residui passivi al 31/12/1997		<u>15.785.716.468</u>

RISULTATO FINANZIARIO AL 31 DICEMBRE 1997

Fondo di cassa al 1° gennaio 1997	7.274.584.994
Riscossioni dell'Esercizio	82.936.999.180
	-----
Totali riscossioni	90.211.584.174
Pagamenti dell'Esercizio	90.211.584.174
	-----
Fondo di cassa al 31/12/1997	0
Residui attivi al 31/12/1997	15.523.030.688
Residui passivi al 31/12/1997	- 15.785.716.468
	-----
Risultato al 31 dicembre 1997	- 262.685.780
	=====

SITUAZIONE PATRIMONIALE AL 31 DICEMBRE 1997

ATTIVITA'		PASSIVITA'	
- Beni Mobili	L. 8.567.962.577	- Oneri Patrimoniali:	
		Ammortamento beni mobili	L. 8.567.962.577
- Titoli	L. 19.757.500	- Debiti:	
		Indennita' di anzianita'	L. 0
- Residui Attivi	L. 15.503.273.180	Residui Passivi	L. 15.785.716.468
- Disponibilita':			
Fondo cassa	L. 0		
	-----		-----
TOTALE ATTIVITA'	L. 24.090.993.265	TOTALE PASSIVITA'	L. 24.353.679.045
DISAVANZO PATRIMONIALE			=====
AL 31/12/1997	L. 262.685.780		
	-----		
TOTALE A PAREGGIO	L. 24.353.679.045		

SITUAZIONE ECONOMICA AL 31 DICEMBRE 1997

ENTRATE		USCITE	
- TITOLO I		- TITOLO I	
Entrate derivante da trasferimenti correnti	L. 41.718.103.550	spese correnti	L. 53.133.706.242
- TITOLO II			-----
Altre entrate	L. 13.474.779.077		
	-----		
TOTALE PARTE I	L. 55.192.882.627	TOTALE PARTE I	L. 53.133.706.242
	=====		=====
Componenti che non danno luogo a movimenti finanziari:			
- sopravvenienze attive	L. 1.500.000	- Ammortamenti e deperimenti	L. 1.482.091.959
- IVA su acquisti	L. 2.285.628.228	- IVA su vendite	L. 2.152.453.221
	-----		-----
TOTALE PARTE II	L. 2.287.128.228	TOTALE PARTE II	L. 3.634.545.180
	-----	AVANZO ECONOMICO	L. 711.759.433
			-----
TOTALE GENERALE	L. 57.480.010.855	TOTALE GENERALE	L. 57.480.010.855
	=====		=====

Il Collegio prende atto che il Consuntivo finanziario 1997 presenta un disavanzo di £ 262.685.780, avendo assorbito integralmente il disavanzo precedente di L.1.894.611.134, mentre la situazione economica di competenza si chiude con un avanzo di £ 711.759.433, come illustrato nella situazione che precede.

Il Collegio dà atto altresì della esatta corrispondenza dei dati della situazione patrimoniale, del rendiconto finanziario con quelle delle scritture contabili dell'Ente. Dette scritture sono risultate aggiornate e regolarmente tenute in occasione delle visite periodiche effettuate dal Collegio nel corso dell'esercizio.

L'andamento della gestione è risultato conforme, a più di £ 1.293.943.408, alla previsione di bilancio assestata e deliberata in data 19/12/1997 dal Consiglio d'Amministrazione dell'Ente. Tale differenza è dovuta ad un più preciso accertamento delle entrate e delle uscite verificatesi dopo tale data.

I fatti più significativi della gestione 1997 dell'Ente possono essere così di seguito sintetizzati:

- le rappresentazioni sceniche complessivamente sono passate da 201 del 1996 a 230 del 1997;
- che in presenza di questa aumento, l'Ente ha registrato un incremento di n.11.379 spettatori paganti pari al 7,75% ed un minore incasso di L.366.608.033,= dovuto essenzialmente ad una diversa proporzione tra sbigliettamento e quote abbonamenti;
- per quanto concerne le entrate i trasferimenti del Dipartimento dello Spettacolo della Presidenza del Consiglio dei Ministri hanno avuto un decremento di L.217.902.000=, rispetto all'esercizio precedente, mentre i contributi degli altri Enti (Regione, Provincia, Comune di Napoli, CCIAA di Napoli e altri) hanno segnato un incremento di L.590.000.000 dove il maggior contributo del Comune di Napoli (L.1.000.000.000+), della Amministrazione Provinciale (L.50.000.000+) e del Banco di Napoli (L.60.000.000+) hanno compensato il minor contributo da parte della Regione Campania (L.210.000.000-) e del contributo straordinario da parte della Amministrazione Provinciale (L.300.000.000-);

- d) nel corso dell'esercizio si e' inoltre registrato l'incasso del contributo di L.909.387.650.= da parte della Presidenza del Consiglio dei Ministri Dipartimento dello Spettacolo assegnato all'Ente con decreto del 3/12/96 a valere sul fondo di cui all'art.47 della Legge 222/85 a parziale copertura degli oneri connessi al rinnovo CCNL a tutto il 31/12/96 e registrato dall'Ente come variazione in aumento nella gestione dei residui attivi e utilizzato a parziale copertura del disavanzo consolidatosi nell'esercizio finanziario 1996;
- e) alla categoria 9^-Entrate non classificabili in altre voci-, l'Ente ha provveduto all'accertamento dell'importo di L.2.756.810.700.= riguardante la sopravvenienza attiva nata dalle favorevoli decisioni in materia di IVA per gli esercizi 1978-1979-1980-1981-1982 e 1983 della Commissione Tributaria Centrale sez.VII udienza del 13/1/97 e decisione Commissione Tributaria di Napoli sez.XIII udienza del 14/5/97 n.84/13/97. Il relativo incasso peraltro non risulta ancora avvenuto alla data del 31/12/97.
- f) la spesa per il personale dipendente ha subito un decremento, rispetto all'esercizio precedente di L.437.695.150.= dovuta principalmente al fatto che nell'esercizio 1996 furono impegnate le cifre relative al rinnovo CCNL anni 1994-1996;
- g) il complessivo delle altre spese correnti ha registrato un incremento del 5.67% pari a L.957.128.286.= rispetto all'esercizio precedente, dovute prevalentemente all'incremento dell'attivita' istituzionale.
- h) le spese in conto capitale si sono incrementate rispetto all'esercizio precedente per i nuovi allestimenti riguardanti "le convenienze e inconvenienze teatrali" e "Te voglio bene assai".

Tenuto conto di quanto premesso il Collegio ritiene di esprimere parere favorevole sotto il profilo tecnico-contabile all'approvazione del Bilancio Consuntivo 1997 cosi' come formulato dalla Sovrintendenza dell'Ente.

F.to

Dott. Mariani Remo

Dott. Farlati Pasquale

Dott. Cappabianca Roberto

Dott. Mannelli Gaspare

BILANCIO CONSUNTIVO





XIV LEGISLATURA - DISEGNI DI LEGGE E RELAZIONI - DOCUMENTI

RENDICONTO FINANZIARIO 1997

P A R T E I - E N T R A T A - R E S I D U I

TITOLO I: ENTRATE DERIVANTI DA TRASFERIMENTI CORRENTI

	G E S T I O N E D E I R E S I D U I				T O T A L E R E S I D U I al 31/12/1997
	Residui iniziali	Residui riscossi	Residui da riscuotere	Residui totali	
Avanzo di Amministrazione Esercizio precedente	0	0	0	0	0
Categoria 1 <sup>^</sup> : Trasferimenti da parte dello Stato					
Contributo ordinario	208.100.300	1.117.495.950	0	1.117.495.950	0
Contributo straordinario	0	0	909.387.650+	0	0
Contributo per attivita' estera	0	0	0	0	0
<b>Totale categoria 1<sup>^</sup></b>	<b>208.100.300</b>	<b>1.117.495.950</b>	<b>909.387.650+</b>	<b>0</b>	<b>0</b>
Categoria 2 <sup>^</sup> : Trasferimenti da parte della Regione					
Contributo ordinario	0	0	0	0	0
Contributo straordinario	0	0	0	0	0
<b>Totale categoria 2<sup>^</sup></b>	<b>0</b>	<b>0</b>	<b>0</b>	<b>0</b>	<b>0</b>
Categoria 3 <sup>^</sup> : Trasferimenti da parte dei Comuni e delle Provincie					
Comune di Napoli	1.310.000.000	0	1.310.000.000	1.310.000.000	0
Amministrazione Provinciale	300.000.000	0	300.000.000	300.000.000	0
<b>Totale categoria 3<sup>^</sup></b>	<b>1.610.000.000</b>	<b>0</b>	<b>1.610.000.000</b>	<b>1.610.000.000</b>	<b>0</b>
Categoria 4 <sup>^</sup> : Trasferimenti da parte di altri Enti pubblici, Associazioni, ed altri					
Casera di Commercio	0	0	0	0	0
Ente Provinciale per il Turismo	0	0	0	0	0
Banco di Napoli	0	0	0	0	0
Azienda Soggiorno Cura e Turismo	0	0	0	0	0
Altri Enti	0	0	0	0	0
<b>Totale categoria 4<sup>^</sup></b>	<b>0</b>	<b>0</b>	<b>0</b>	<b>0</b>	<b>0</b>
Categoria 5 <sup>^</sup> : Proventi per attivita' decentrata c/terzi e finalizzata					
Attivita' decentrata	0	0	0	0	0
Conto terzi e finalizzata	0	0	0	0	0
<b>Totale categoria 5<sup>^</sup></b>	<b>0</b>	<b>0</b>	<b>0</b>	<b>0</b>	<b>0</b>
<b>Totale Titolo I</b>	<b>1.818.100.300</b>	<b>1.117.495.950</b>	<b>1.610.000.000</b>	<b>2.727.495.950</b>	<b>909.387.650+</b>
					<b>1.610.000.000</b>

XIV LEGISLATURA - DISEGNI DI LEGGE E RELAZIONI - DOCUMENTI

G E S T I O N E D E I R E S I D U I		V A R I A Z I O N I		T O T A L E	
Residui iniziali	Residui riscossi	Residui da riscuotere	Residui totali	Variazioni in +	Variazioni in -
TITOLO II: ALTRE ENTRATE					
Categoria 6 <sup>a</sup> : Entrate derivanti dalla vendita di beni e prestazioni di servizi					
Incasso vendita biglietti compreso abbonamenti	0	0	0	0	0
Proventi vendita programmi	0	0	0	0	0
Proventi da vendita di pubblicità	31.000.000	0	31.000.000	0	0
Proventi bouvettes	750.000	0	750.000	0	0
Proventi guardaroba	0	0	0	0	0
Proventi per sponsorizzazioni	69.000.000	0	69.000.000	0	0
Proventi da incisioni e trasmissioni Rai-TV	113.000.000	12.500.000	125.500.000	0	0
Proventi vari	50.000.000	50.000.000	100.000.000	0	0
<b>Totale categoria 6<sup>a</sup></b>	<b>263.750.000</b>	<b>62.500.000</b>	<b>326.250.000</b>	<b>0</b>	<b>0</b>
Categoria 7 <sup>a</sup> : Redditi e proventi patrimoniali					
Proventi per nolo materiali teatrali	0	0	0	0	0
Interessi e prese sui titoli	0	0	0	0	0
Interessi attivi su depositi e c/c bancari	0	0	0	0	0
Altri proventi mobiliari	0	0	0	0	0
<b>Totale categoria 7<sup>a</sup></b>	<b>0</b>	<b>0</b>	<b>0</b>	<b>0</b>	<b>0</b>
Categoria 8 <sup>a</sup> : Poste correttive e compensative di spese correnti					
Recupero spese gestione diverse	147.003.206	146.303.206	147.003.206	0	0
Rivalsa per contributi previdenziali	0	0	0	0	0
Crediti per I.V.A.	20.605.500	18.952.500	20.605.500	0	0
Rimborsi dall'Eraio per IVA	646.578.000	0	646.578.000	0	0
<b>Totale categoria 8<sup>a</sup></b>	<b>814.186.706</b>	<b>165.255.706</b>	<b>815.066.706</b>	<b>0</b>	<b>0</b>
Categoria 9 <sup>a</sup> : Entrate non classificabili in altre voci					
Varie					
<b>Totale categoria 9<sup>a</sup></b>					
<b>Totale Titolo II</b>					
<b>1.070.816.706</b>	<b>366.585.706</b>	<b>711.231.000</b>	<b>1.070.816.706</b>	<b>0</b>	<b>0</b>
<b>Totale Entrate correnti</b>					
<b>2.896.975.006</b>	<b>1.404.001.656</b>	<b>2.327.231.000</b>	<b>3.806.312.656</b>	<b>909.387.650*</b>	<b>0</b>
					<b>2.327.231.000</b>

XIV LEGISLATURA - DISEGNI DI LEGGE E RELAZIONI - DOCUMENTI

	G E S T I O N E D E I R E S I D U I				V a r i a z i o n i		T O T A L E R E S I D U I al 31/12/1997
	Residui iniziali	Residui riscossi	Residui da riscuotere	Residui totali	in +	in -	
<b>TITOLO III: ENTRATE IN CONTO CAPITALE</b>							
<b>Categoria 10<sup>^</sup>: Alienazioni di immobilizzazioni tecniche</b>							
Alienazioni macchine e mobili di ufficio	0	0	0	0	0	0	0
Alienazione allestimenti tecnici e costumi	0	0	0	0	0	0	0
Alienazione strumenti musicali	0	0	0	0	0	0	0
Alienazione attrezzature tecniche e macchinari	0	0	0	0	0	0	0
Alienazione di automezzi	0	0	0	0	0	0	0
Alienazione diritti di riproduzione attività artistiche	0	0	0	0	0	0	0
<b>Totale categoria 10<sup>^</sup></b>	<b>0</b>	<b>0</b>	<b>0</b>	<b>0</b>	<b>0</b>	<b>0</b>	<b>0</b>
<b>Categoria 11<sup>^</sup>: Riscossione di crediti</b>							
Prelevamenti da depositi bancari	0	0	0	0	0	0	0
Riscossioni per polizze assicurative	0	0	0	0	0	0	0
Riborso prestiti ed anticipazioni	0	0	0	0	0	0	0
Riscossione di crediti diversi - I.V.A. anni precedenti	902.470.000	902.470.000	0	902.470.000	0	0	0
<b>Totale categoria 11<sup>^</sup></b>	<b>902.470.000</b>	<b>902.470.000</b>	<b>0</b>	<b>902.470.000</b>	<b>0</b>	<b>0</b>	<b>0</b>
<b>Categoria 12: Realizzo valori mobiliari</b>							
Fondo titoli a copertura fondi di quiescenza	19.757.500	0	19.757.500	19.757.500	0	0	19.757.500
Riscossione di altri titoli di credito	0	0	0	0	0	0	0
<b>Totale categoria 12<sup>^</sup></b>	<b>19.757.500</b>	<b>0</b>	<b>19.757.500</b>	<b>19.757.500</b>	<b>0</b>	<b>0</b>	<b>19.757.500</b>
<b>Categoria 13<sup>^</sup>: Trasferimenti dallo Stato</b>							
Trasferimenti dallo Stato	0	0	0	0	0	0	0
<b>Totale categoria 13<sup>^</sup></b>	<b>0</b>	<b>0</b>	<b>0</b>	<b>0</b>	<b>0</b>	<b>0</b>	<b>0</b>
<b>Categoria 14<sup>^</sup>: Trasferimenti dalle Regioni</b>							
Trasferimenti dalle Regioni	0	0	0	0	0	0	0
<b>Totale categoria 14<sup>^</sup></b>	<b>0</b>	<b>0</b>	<b>0</b>	<b>0</b>	<b>0</b>	<b>0</b>	<b>0</b>
<b>Categoria 15: Trasferimenti da Comuni e Province</b>							
Trasferimenti da Comuni e Province	0	0	0	0	0	0	0
<b>Totale categoria 15<sup>^</sup></b>	<b>0</b>	<b>0</b>	<b>0</b>	<b>0</b>	<b>0</b>	<b>0</b>	<b>0</b>

## XIV LEGISLATURA - DISEGNI DI LEGGE E RELAZIONI - DOCUMENTI

		G E S T I O N E D E I R E S I D U I				T O T A L E	
		Residui iniziali	Residui riscossi	Residui da riscuotere	Residui totali	Variazioni in +	Variazioni in -
		R E S I D U I al 31/12/1997					
Categorie 16*: Trasferimenti da altri Enti del settore pubblico							
Trasferimenti da altri Enti del settore pubblico		0	0	0	0	0	0
Totale categoria 16*		0	0	0	0	0	0
<u>Totale Titolo III</u>		922.227.500	982.470.000	19.757.500	922.227.500	0	0
TITOLO IV: ACCENSIONE DI DEBITI							
Categoria 17*: Assunzione di mutui							
Assunzione di mutui		0	0	0	0	0	0
Totale categoria 17*		0	0	0	0	0	0
Categoria 18*: Assunzione di altri debiti finanziari							
Anticipazioni bancarie		0	0	0	0	0	0
Totale categoria 18*		0	0	0	0	0	0
<u>Totale Titolo IV</u>		0	0	0	0	0	0
TITOLO V: Partite di giro							
Categoria 19*: Partite di giro							
Ritenute		102.410.130	1.479.967	100.930.163	102.410.130	0	0
Personale		570.789.445	564.203.865	4.585.580	570.789.445	0	0
Diverse		960.787.954	923.545.654	57.162.300	960.707.954	0	0
Totale categoria 19*		1.653.915.529	1.409.229.486	164.686.043	1.653.915.529	0	0
<u>Totale Titolo V</u>		1.653.915.529	1.409.229.486	164.686.043	1.653.915.529	0	0
<u>Totale</u>		922.227.500	982.470.000	19.757.500	922.227.500	0	0
		19.757.500					
		100.930.163					
		6.585.580					
		57.162.300					
		164.686.043					
		164.686.043					

## XIV LEGISLATURA - DISEGNI DI LEGGE E RELAZIONI - DOCUMENTI

## RIEPILOGO DEI TITOLI

	G E S T I O N E D E I R E S I D U I				V A R I A Z I O N I		T O T A L E R E S I D U I al 31/12/1997
	Residui iniziali	Residui riscossi	Residui da riscuotere	Residui totali	Variazioni in +	Variazioni in -	
TITOLO I : Entrate derivanti da trasferimenti correnti	1.818.108.308	1.117.495.950	1.610.000.000	2.727.495.950	909.387.650+	0	1.610.000.000
TITOLO II : Altre entrate	1.078.816.706	366.585.706	712.231.000	1.078.816.706	0	0	712.231.000
TITOLO III: Entrate in conto capitali	922.227.500	982.470.000	19.737.500	922.227.500	0	0	19.737.500
TITOLO IV : Accensione di debiti	0	0	0	0	0	0	0
TITOLO V : Partite di giro	1.653.915.529	1.480.229.486	164.606.043	1.653.915.529	0	0	164.606.043
Totale delle Entrate	5.473.068.035	3.875.781.142	2.506.674.543	6.382.455.685	909.387.650+	0	2.506.674.543

## XIV LEGISLATURA - DISEGNI DI LEGGE E RELAZIONI - DOCUMENTI

## RENDICONTO FINANZIARIO 1997

## P A R T E II - U S C I T E - RESIDUI

	G E S T I O N E D E I R E S I D U I				T O T A L E R E S I D U I al 31/12/1997
	Residui iniziali	Residui pagati	Residui da pagare	Residui totali	
			Variazioni in +	Variazioni in -	
<b>TITOLO I: SPESE CORRENTI</b>					
Categoria 1 <sup>a</sup> : Spese per gli organi dell'Ente					
Coopensi e indennità agli Organi di Amministrazione:					
Compensi e indennità Sovrintendente					
Oneri previdenza-assistenza su compenso Sovrintendente					
Gettoni presenza Consiglio d'Amministrazione					
Coopensi e indennità di missione al Collegio Revisori Conti					
Rimborsi spese viaggio Sovrintendente					
Rimborsi spese viaggio al Consiglio d'Amministrazione					
	0	0	0	0	0
Totale categoria 1 <sup>a</sup>					
Categoria 2 <sup>a</sup> : Oneri per il personale					
Personale dipendente:					
a) - Stipendi e assegni al personale amministrativo fisso:					
Segretario Generale	6.820.808	6.820.808	0	0	0
Direttore Amministrativo	0	0	0	0	0
Personale Amministrativo	140.226.650	140.226.650	0	0	0
Personale Subalterno	64.247.244	64.247.244	0	0	0
Ispettori	22.083.264	22.083.264	0	0	0
Ufficio Stampa e P.R.					
	233.377.966	233.377.966	0	0	0
Totale Personale amministrativo fisso					
b) - Stipendi e assegni al personale amministrativo					
a tempo determinato:					
Personale Amministrativo Aggiunto	11.706.173	11.706.173	0	0	0
Direttore Amministrativo Aggiunto					
Personale Subalterno Aggiunto	16.144.458	16.144.458	0	0	0
Ispettori Aggiunti					
Ufficio Stampa e P.R. aggiunti	1.557.246	1.557.246	0	0	0
	29.407.877	29.407.877	0	0	0
Totale Personale amministrativo a tempo determinato					

XIV LEGISLATURA - DISEGNI DI LEGGE E RELAZIONI - DOCUMENTI

	G E S T I O N E D E I R E S I D U I			V a r i a z i o n i		T O T A L E R E S I D U I al 31/12/1997
	Residui iniziali	Residui pagati	Residui da pagare	in +	in -	
<b>c) - Stipendi e assegni fissi al personale artistico</b>						
Direttore Artistico						
Direttore Stabile						
Direttore Coro						
Direttore Ballo						
Aiuto Direttore Ballo	14.007.047	14.007.047	0	0	0	0
Regista stabile						
Direttore di scena	6.646.417	6.646.417	0	0	0	0
Maitre de ballett						
Maestri Collaboratori						
Scuola di ballo	30.616.150	30.616.150	0	0	0	0
Orchestra	6.491.336	6.491.336	0	0	0	0
Archivio musicale	636.226.494	636.226.494	0	0	0	0
Coro	6.312.536	6.312.536	0	0	0	0
Iersicorei	518.220.428	518.220.428	0	0	0	0
	285.601.719	285.601.719	0	0	0	0
<b>Totale personale artistico fisso</b>	<b>1.504.172.147</b>	<b>1.504.172.147</b>	<b>0</b>	<b>0</b>	<b>0</b>	<b>0</b>
<b>d) - Stipendi e assegni fissi al personale artistico a tempo determinato</b>						
Direttore Artistico						
Direttore Stabile						
Direttore Coro						
Direttore ballo						
Regista stabile						
Direttore di scena						
Maitre de ballett						
Maestri Collaboratori aggiunti						
Scuola di ballo aggiunta	2.005.506	2.005.506	0	0	0	0
Orchestra aggiunta	15.220.637	15.220.637	0	0	0	0
Orchestra di palcoscenico	21.062.009	21.062.009	0	0	0	0
Archivio musicale aggiunto	314.267.620	314.227.620	0	0	0	0
Core aggiunto	10.033.107	10.033.107	0	0	0	0
Iersicorei aggiunti	5.300.112	5.300.112	0	0	0	0
Ragazzi cantori	144.453.130	144.453.130	0	0	0	0
Iersicorei allievi	120.170.470	120.170.470	0	0	0	0
<b>Totale personale artistico a tempo determinato</b>	<b>639.476.004</b>	<b>639.476.004</b>	<b>0</b>	<b>0</b>	<b>0</b>	<b>0</b>



## XIV LEGISLATURA - DISEGNI DI LEGGE E RELAZIONI - DOCUMENTI

	G E S T I O N E D E I R E S I D U I				V a r i a z i o n i		T O T A L E R E S I D U I al 31/12/1997
	Residui iniziali	Residui pagati	Residui da pagare	Residui totali	in +	in -	
e) - Stipendi e assegni al personale tecnico fisso:							
Direttore Allestimenti scenici							
Direttore scenotecnico							
Macchinisti	192.380.728	192.380.728	0	192.380.728	0	0	0
Elettricisti	92.186.155	92.186.155	0	92.186.155	0	0	0
Attrezzisti	35.832.653	35.832.653	0	35.832.653	0	0	0
Scenografia	31.191.890	31.191.890	0	31.191.890	0	0	0
Sartoria	66.672.419	66.672.419	0	66.672.419	0	0	0
Ufficio tecnico							
Addetti ai trasporti							
Infermieri							
Addetti ai depositi							
<b>Totale personale tecnico fisso</b>	<b>417.463.845</b>	<b>417.463.845</b>	<b>0</b>	<b>417.463.845</b>	<b>0</b>	<b>0</b>	<b>0</b>
f) - Stipendi e assegni al personale tecnico a tempo determinato:							
Direttore Allestimenti scenici							
Direttore scenotecnico							
Macchinisti aggiunti	2.225.314	2.225.314	0	2.225.314	0	0	0
Elettricisti aggiunti	62.241.551	62.241.551	0	62.241.551	0	0	0
Attrezzisti aggiunti	39.489.097	39.489.097	0	39.489.097	0	0	0
Scenografia aggiunta	17.878.597	17.878.597	0	17.878.597	0	0	0
Sartoria Aggiunta	16.328.382	16.328.382	0	16.328.382	0	0	0
Addetti ai trasporti aggiunti	21.828.536	21.828.536	0	21.828.536	0	0	0
Ufficio tecnico aggiunto							
Infermieri aggiunti							
Addetti ai trasporti aggiunti							
<b>Totale personale tecnico a tempo deter.</b>	<b>113.985.974</b>	<b>113.985.974</b>	<b>0</b>	<b>113.985.974</b>	<b>0</b>	<b>0</b>	<b>0</b>
<b>Totale personale tecnico</b>	<b>173.177.411</b>	<b>173.177.411</b>	<b>0</b>	<b>173.177.411</b>	<b>0</b>	<b>0</b>	<b>0</b>
g) - Premi e indennità previste dal CCML:							
Cassa di Soccorso							
Sussidi contrattuali ed aziendali							
<b>Totale premi e indennità previste dal CCML</b>							

XIV LEGISLATURA - DISEGNI DI LEGGE E RELAZIONI - DOCUMENTI

	G E S T I O N E D E I R E S I D U I			V a r i a z i o n i		T O T A L E R E S I D U I al 31/12/1997
	Residui iniziali	Residui pagati	Residui da pagare	in +	in -	
h) - Retribuzioni al personale con incarico professionale:						
Consulenza sindacale						
Ufficio stampa e P.R.						
Direttore ballo						
Direttore Artistico						
Direttore Coro						
Direttore Allestimenti scenici						
Maitre de ballett						
Sartoria						
Ufficio tecnico						
Direttore di scena						
Direttore amministrativo						
Direttore stabile						
Direttore scenotecnico						
Maestri Collaboratori						
Personale amministrativo						
Scuola di ballo						
Orchestra						
Personale sanitario						
Personale vario professionale						
	0	0	0	0	0	0
Totale Retribuzioni personale con incarico professionale	700.000.000	700.000.000	0	0	0	0
i) - Quota I.F.R. - premio assicurativo						
k) - Indennita' e rimborsi spese trasporto missioni interno						
l) - Indennita' e rimborsi spese trasporto missioni estero						
m) - Oneri previdenziali e assistenziali a carico Ente per INAIL						
n) - Oneri e spese per personale in quiescenza						
	173.347.531	173.347.531	0	0	0	0
Totale Categoria 2^	3.870.372.701	3.870.372.701	0	0	0	0
Categoria 3^ - Oneri per il personale serale						
Personale di Sala	48.686.806	48.686.806	0	0	0	0
Addette alle toilettes	557.798	557.798	0	0	0	0
Squadra Anticendio	694.480	694.480	0	0	0	0
Servizio Anticendio V.V.F.F.	18.232.362	18.232.362	0	0	0	0
Comparse	7.833.426	7.833.426	0	0	0	0
Totale Categoria 3^	76.104.872	76.104.872	0	0	0	0

XIV LEGISLATURA - DISEGNI DI LEGGE E RELAZIONI - DOCUMENTI

	G E S T I O N E D E I R E S I D U I			T O T A L E		
	Residui iniziali	Residui da pagare	Residui totali	Variazioni in +	Variazioni in -	R E S I D U I al 31/12/1997
<b>Categoria 4<sup>a</sup> - Oneri per il personale scritturato</b>						
Direttori d'orchestra						
Solisti di concerto						
Compagnie di canto						
Freak ballerini						
Registi						
Coreografi						
Figurini						
Scenografi						
Altri						
Complessi ospiti						
Oneri previdenziali e assistenziali a carico Ente						
<b>Totale Categoria 4<sup>a</sup></b>	15.000.000	15.000.000	15.000.000	0	0	0
<b>Categoria 5<sup>a</sup> - Spese per acquisto beni di consumo e servizi</b>						
Acquisto libri, riviste, giornali etc.	1.073.200	1.073.200	1.073.200	0	0	0
Acquisto cancelleria e stampa	5.604.900	5.604.900	5.604.900	0	0	0
Spese di rappresentanza	1.520.000	1.520.000	1.520.000	0	0	0
Spese funzionamento commissioni, comitati e concorsi						
Spese accertamenti sanitari e guardie mediche	6.940.000	6.940.000	6.940.000	0	0	0
Acquisto vestiario di consumo, divise e varie	3.180.890	3.180.890	3.180.890	0	0	0
Mantenimento ordinaria locali e impianti	62.259.300	61.053.300	62.259.300	1.206.000	0	1.206.000
Spese telefoniche, postali e telegrafiche						
Spese per studi, indagini, rilevazioni, biblioteche e archivi						
Spese per iniziative culturali e partecipazioni a convegni						
Mantenimento, noleggio ed esercizio automezzi						
Canoni e consumi idrici	689.076	689.076	689.076	0	0	0
Spese energia elettrica ed illuminazione	15.068.274	15.068.274	15.068.274	0	0	0
Combustibili per riscaldamento e spese impianti termici						
Spese per pulizia locali	40.870.000	40.870.000	40.870.000	0	0	0
Onorari per speciali incarichi e consulenze						
Prezzi di assicurazione	750.000	750.000	750.000	0	0	0
Stampa manifesti, locandine e affissioni						
Stampa biglietti e punzonatura	1.361.000	1.361.000	1.361.000	0	0	0
Stampa programmi e note di programma	44.773.120	44.773.120	44.773.120	0	0	0
Pubblicità ed inserzioni	10.348.600	10.348.600	10.348.600	0	0	0
Trasporto e facchinaggio materiale scenico	42.037.150	42.037.150	42.037.150	0	0	0
Acquisto materiali di consumo per produzione artistica	167.127.662	167.127.662	167.127.662	0	0	0
Acquisto materiali fotografici e fotostatici						
Spese per acquisto bolli e bolli	1.277.160	1.277.160	1.277.160	0	0	0

XIV LEGISLATURA - DISEGNI DI LEGGE E RELAZIONI - DOCUMENTI

	G E S T I O N E D E I R E S I D U I				V a r i a z i o n i		T O T A L E R E S I D U I al 31/12/1997
	Residui iniziali	Residui pagati	Residui da pagare	Residui totali	in +	in -	
Nolo costumi							
Nolo parrucche, materiali trucco e strucco							
Nolo calzature							
Nolo attrezzi							
Nolo scene							
Nolo mobili							
Nolo animali							
Nolo strumenti							
Fitti teatri e spese attivita' decentrata							
Quote associative AGIS							
Spese per locali depositi per materiali scenici							
Nolo musiche e diritti d'autore							
	265.000.000	0	265.000.000	265.000.000	0	0	265.000.000
	3.200.000	3.200.000	0	3.200.000	0	0	0
	33.627.343	33.627.343	0	33.627.343	0	0	0
<b>Totale categoria 5^</b>	<b>714.818.675</b>	<b>448.612.675</b>	<b>266.206.000</b>	<b>714.818.675</b>	<b>0</b>	<b>0</b>	<b>266.206.000</b>
Interessi passivi e sanzioni per contenzioso	757.302.439	423.425.900	333.876.459	757.302.439	0	0	333.876.459
Altri oneri finanziari	757.302.439	423.425.900	333.876.459	757.302.439	0	0	333.876.459
<b>Totale categoria 6^</b>	<b>140.975.111</b>	<b>61.985.170</b>	<b>79.869.941</b>	<b>140.975.111</b>	<b>0</b>	<b>0</b>	<b>79.869.941</b>
IVA a diversi fornitori	83.787.000	83.787.000	0	83.787.000	0	0	0
Tributi vari	7.607.350	7.607.350	0	7.607.350	0	0	0
Imposta spettacolo e P.D.	232.369.461	153.299.520	79.869.941	232.369.461	0	0	79.869.941
<b>Totale categoria 7^</b>	<b>5.917.436.709</b>	<b>5.238.204.309</b>	<b>679.152.400</b>	<b>5.917.436.709</b>	<b>0</b>	<b>0</b>	<b>679.152.400</b>
<b>Categoria 8^ - Poste correttive e compensative di entrate correnti</b>							
Restituzioni e rimborsi diversi							
<b>Totale categoria 8^</b>							
<b>Categoria 9^ - Spese non classificabili in altre voci</b>							
Spese per tournée							
Oneri vari straordinari							
Fondo di riserva							
<b>Totale categoria 9^</b>							
<b>Totale Titolo I</b>	<b>5.917.436.709</b>	<b>5.238.204.309</b>	<b>679.152.400</b>	<b>5.917.436.709</b>	<b>0</b>	<b>0</b>	<b>679.152.400</b>

XIV LEGISLATURA - DISEGNI DI LEGGE E RELAZIONI - DOCUMENTI

	G E S T I O N E D E I R E S I D U I			V a r i a z i o n i		T O T A L E R E S I D U I 31/12/1997
	Residui iniziali	Residui da pagare	Residui totali	in +	in -	
<b>TITOLO II: SPESE IN CONTO CAPITALE</b>						
<b>Categoria 18*: Acquisto di immobilitazioni tecniche</b>						
Acquisto materiale elettrico						
Acquisto apparecchi riscaldamento e condizionatori d'aria						
Acquisto macchine utensili						
Acquisto materiale per registrazione						
Acquisti vari non classificabili in altre voci						
Acquisto scene	160.000.000	0	160.000.000	0	0	160.000.000
Acquisto materiali per allestimenti scenici						
Acquisto materiale per la scenografia						
Acquisto costumi						
Acquisto materiale per confezione costumi						
Acquisto attrezzi						
Acquisti vari non classificabili in altre voci	240.000	0	240.000	0	0	0
Acquisto strumenti musicali	2.187.395	0	2.187.395	0	0	0
Acquisto materiali musicali						
Acquisto automezzi						
Acquisto mobili d'ufficio						
Acquisto macchine d'ufficio						
Acquisto arredi e tappezzeria ufficio						
Acquisto tappezzeria per sala e locali teatro	3.930.000	0	3.930.000	0	0	0
<b>Totale categoria 18*</b>	<b>166.357.395</b>	<b>160.000.000</b>	<b>166.357.395</b>	<b>0</b>	<b>0</b>	<b>160.000.000</b>
<b>Categoria 11* - Acquisto titoli di credito ed altri valori</b>						
Acquisto titoli di credito emessi o garantiti dallo Stato						
Acquisto altri titoli di credito						
<b>Totale categoria 11*</b>						
<b>Categoria 12*: Concessione di crediti e anticipazioni</b>						
Concessioni di crediti e anticipazioni						
<b>Totale categoria 12*</b>						
<b>Categoria 13*: Indennità di anzianità e similari al Personale</b>						
cessato dal servizio						
Indennità di anzianità e similari al Personale	756.962	0	756.962	0	0	0
cessato dal servizio	756.962	0	756.962	0	0	0
<b>Totale categoria 13*</b>	<b>1.513.924</b>	<b>0</b>	<b>1.513.924</b>	<b>0</b>	<b>0</b>	<b>0</b>
<b>Totale Titolo II</b>	<b>167.114.357</b>	<b>160.000.000</b>	<b>167.114.357</b>	<b>0</b>	<b>0</b>	<b>160.000.000</b>





XIV LEGISLATURA - DISEGNI DI LEGGE E RELAZIONI - DOCUMENTI

RENDICONTO FINANZIARIO 1997

P A R T E I - E N T R A T A - C O M P E T E N Z A

G E S T I O N E D E L L A C O M P E T E N Z A						Differenze rispetto alle previsioni (in + o in -)	T O T A L E R E S I D U I al 31/12/1997
Previsioni iniziali	Variazioni in + o in -	Previsioni definitive	S o m m e riscosse	S o m m e da riscuotere	Totali accertati		
0	0	0	0	0	0	0	0
36.485.185.550	0	36.485.185.550	36.288.820.000	6.059.283.550	36.268.103.550	217.002.000-	6.059.283.550
0	0	0	0	0	0	0	0
0	0	0	0	0	0	0	0
36.485.185.550	0	36.485.185.550	36.288.820.000	6.059.283.550	36.268.103.550	217.002.000-	6.059.283.550
Totale categoria 1*							
Categoria 2*: Trasferimenti da parte della Regione							
1.890.000.000	0	1.890.000.000	1.890.000.000	0	1.890.000.000	0	0
0	0	0	0	0	0	0	0
1.890.000.000	0	1.890.000.000	1.890.000.000	0	1.890.000.000	0	0
Totale categoria 2*							
Categoria 3*: Trasferimenti da parte dei Comuni e delle Provincie							
2.000.000.000	0	2.000.000.000	2.000.000.000	0	2.000.000.000	0	0
350.000.000	0	350.000.000	350.000.000	0	350.000.000	0	0
1.000.000.000	0	1.000.000.000	0	1.000.000.000	1.000.000.000	0	1.000.000.000
0	0	0	0	0	0	0	0
3.350.000.000	0	3.350.000.000	3.350.000.000	1.000.000.000	3.350.000.000	0	1.000.000.000
Totale categoria 3*							
Categoria 4*: Trasferimenti da parte di altri Enti pubblici, Associazioni, ed altri							
150.000.000	0	150.000.000	150.000.000	0	150.000.000	0	0
60.000.000	0	60.000.000	60.000.000	0	60.000.000	0	0
210.000.000	0	210.000.000	210.000.000	0	210.000.000	0	0
41.935.185.550	0	41.935.185.550	36.658.820.000	7.059.283.550	41.718.103.550	217.002.000-	7.059.283.550
Totale Titolo I							
TITOLO II: ALTRE ENTRATE							
Categoria 5*: Proventi per attivita' decentrata c/terzi e finalizzata Entrate tournee							
182.267.000		182.267.000	182.267.000		182.267.000		0
182.267.000	0	182.267.000	182.267.000	0	182.267.000	0	0
Totale categoria 5*							



XIV LEGISLATURA - DISEGNI DI LEGGE E RELAZIONI - DOCUMENTI

G E S T I O N E D E L L A C O M P E T E N Z A					Differenze rispetto		T O T A L E
Previsioni iniziali	Variazioni in + o in -	Previsioni definitive	Somme riscosse	Somme da riscuotere	Totali accertati	alle previsioni (in + o in -)	R E S I D U I al 31/12/1997
Categoria 6 <sup>a</sup> : Entrate derivanti dalla vendita di beni e prestazioni di servizi							
Incasso vendita biglietti compreso abbonamenti	6.027.529.394	0	6.829.529.394	6.315.550.720	0	513.978.674-	0
Proventi vendita programmi	66.500.000	0	66.500.000	69.410.704	0	2.910.704+	0
Proventi vendita pubblicitaria	15.000.000	0	15.000.000	15.000.000	4.000.000	4.000.000+	4.000.000
Proventi bouvettes	5.500.000	0	5.500.000	5.125.000	0	375.000-	0
Proventi guardaroba	3.500.000	0	3.500.000	2.876.878	0	623.122-	0
Proventi sponsorizzazioni	311.902.438	0	311.902.438	303.902.438	0	8.000.000-	0
Prestazioni per incisioni e radiodiffusione	0	0	0	552.442.000	0	552.442.000+	0
Proventi vari	35.000.000	0	35.000.000	59.811.737	5.000.000	29.811.737+	5.000.000
Totale categoria 6 <sup>a</sup>	7.266.931.032	0	7.266.931.032	7.324.119.477	9.000.000	66.187.645+	9.000.000
Categoria 7 <sup>a</sup> : Redditi e proventi patrimoniali							
Proventi per nolo materiale teatrale	204.219.000	0	204.219.000	103.177.778	209.722.222	109.181.000+	209.722.222
Interessi e premi su depositi e c/c bancari	1.476.000	0	1.476.000	1.476.000	0	0	0
Interessi attivi su fondo titoli	36.223.000	0	36.223.000	36.223.000	0	0	0
Interessi attivi su incasso IVA a credito	0	0	0	0	0	0	0
Totale categoria 7 <sup>a</sup>	242.418.000	0	242.418.000	220.876.778	209.722.222	100.181.000+	209.722.222
Categoria 8 <sup>a</sup> : Poste correttive e compensative di spese correnti							
Recupero spese di gestione diverse	540.000.000	0	540.000.000	610.714.679	815.000	89.529.679+	815.000
Rivalse per contributi previdenziale	2.500.000.000	0	2.500.000.000	1.554.981.958	51.431.263	893.586.779-	51.431.263
Crediti per IVA	0	0	0	0	546.040.000	546.040.000+	546.040.000
Risborsi dall'Eranio per IVA	0	0	0	0	0	0	0
Totale categoria 8 <sup>a</sup>	3.040.000.000	0	3.040.000.000	2.173.696.637	598.286.263	258.017.100-	598.286.263
Categoria 9 <sup>a</sup> : Entrate non classificabili in altre voci oltre entrate							
Totale categoria 9 <sup>a</sup>	2.756.810.700	0	2.756.810.700	0	2.756.810.700	0	2.756.810.700
Totale categoria 9 <sup>a</sup>	2.756.810.700	0	2.756.810.700	0	2.756.810.700	0	2.756.810.700
Totale Titolo II	13.470.427.532	0	13.470.427.532	9.900.959.892	3.573.819.185	3.648.455-	3.573.819.185
Totale Entrate correnti	55.413.533.002	0	55.413.533.002	44.559.779.892	10.633.102.735	220.650.455-	10.633.102.735

XIV LEGISLATURA - DISEGNI DI LEGGE E RELAZIONI - DOCUMENTI

GESTIONE DELLA COMPETENZA				Differenze rispetto alle previsioni (in + o in -)	T O T A L E R E S I D U I al 31/12/1997
Previsioni iniziali	Variazioni in + o in -	Previsioni definitive	S o m m e da riscuotere		
<b>TITOLO III: ENTRATE IN CONTO CAPITALE</b>					
<b>Categoria 10*: Alienazioni di immobilizzazioni tecniche</b>					
Alienazioni macchine e mobili di ufficio	0	0	0	0	0
Alienazione allestimenti tecnici, costumi e attrezzi	0	0	0	0	0
Alienazione strumenti e materiale musicale	0	0	0	0	0
Alienazione tappezzerie e vestiario	0	0	0	0	0
Alienazione di automobili	0	0	0	0	0
Alienazione diritti di riproduzione attività artistiche	0	0	0	0	0
Alienazione apparecchiature elettriche, audiovisive e vari	0	0	0	0	0
Alienazione patrimoniali non prima specificate	0	0	0	0	0
<b>Totale categoria 10*</b>	<b>0</b>	<b>0</b>	<b>1.500.000</b>	<b>0</b>	<b>1.500.000*</b>
<b>Categoria 11*: Riscossione di crediti</b>					
Prelevamenti da depositi bancari	0	0	0	0	0
Riscossioni per polizze assicurative	0	0	0	0	0
Riborso prestiti ed anticipazioni	0	0	0	0	0
Riscossione di crediti diversi	0	0	0	0	0
<b>Totale categoria 11*</b>	<b>0</b>	<b>0</b>	<b>0</b>	<b>0</b>	<b>0</b>
<b>Categoria 12: Realizzo valori mobiliari</b>					
Riscossione di altri titoli di credito	0	0	0	0	0
<b>Totale categoria 12*</b>	<b>0</b>	<b>0</b>	<b>0</b>	<b>0</b>	<b>0</b>
<b>Categoria 13*: Trasferimenti dallo Stato</b>					
Trasferimenti dallo Stato	0	0	0	0	0
<b>Totale categoria 13*</b>	<b>0</b>	<b>0</b>	<b>0</b>	<b>0</b>	<b>0</b>
<b>Categoria 14*: Trasferimenti dalle Regioni</b>					
Trasferimenti dalle Regioni	0	0	0	0	0
<b>Totale categoria 14*</b>	<b>0</b>	<b>0</b>	<b>0</b>	<b>0</b>	<b>0</b>
<b>Categoria 15: Trasferimenti da Comuni e Provincie</b>					
Trasferimenti da Comuni e Provincie	0	0	0	0	0
<b>Totale categoria 15*</b>	<b>0</b>	<b>0</b>	<b>0</b>	<b>0</b>	<b>0</b>

XIV LEGISLATURA - DISEGNI DI LEGGE E RELAZIONI - DOCUMENTI

GESTIONE DELLA COMPETENZA						TOTALE
Previsioni iniziali	Variazioni in + o in -	Previsioni definitive	Somme rimosse	Somme da riscuotere	Totali accertati	Differenze rispetto alle previsioni (in + o in -) al 31/12/1997
0	0	0	0	0	0	0
0	0	0	0	0	0	0
<b>Totale Titolo III</b>						<b>1.500.000*</b>
<b>TITOLO IV: ACCENSSIONE DI DEBITI</b>						
Categoria 16*: Trasferimenti da altri Enti del settore pubblico						
Trasferimenti da altri Enti del settore pubblico						
<b>Totale categoria 16*</b>						
Categoria 17*: Assunzione di mutui						
Assunzione di mutui						
<b>Totale categoria 17*</b>						
Categoria 18*: Assunzione di altri debiti finanziari						
Anticipazioni bancarie						
13.970.097.693	0	13.970.097.693	11.566.459.262	0	11.566.459.262	2.403.638.431-
13.970.097.693	0	13.970.097.693	11.566.459.262	0	11.566.459.262	2.403.638.431-
<b>Totale categoria 18*</b>						
<b>Totale Titolo IV</b>						
<b>TITOLO V: Partite di giro</b>						
Categoria 19*: Partite di giro						
Ritenute						
11.050.000.000	0	11.050.000.000	11.590.451.838	0	11.590.451.838	540.451.838*
750.000.000	0	750.000.000	272.633.002	500.000	273.133.002	476.868.998-
9.600.000.000	0	9.600.000.000	11.670.374.044	2.302.753.410	13.453.147.454	3.853.147.454*
21.400.000.000	0	21.400.000.000	23.933.470.884	2.303.253.410	25.316.722.294	3.916.722.294*
<b>Totale categoria 19*</b>						
<b>Totale Titolo V</b>						

XIV LEGISLATURA - DISEGNI DI LEGGE E RELAZIONI - DOCUMENTI

RIEPILOGO DEI TITOLI

GESTIONE DELLA COMPETENZA

Previsioni iniziali	Variazioni in + o in -	Previsioni definitive	Somme riscosse	Somme da riscuotere	Totali accertati	Differenze rispetto alle previsioni (in + o in -)	TOTALE RESIDUI al 31/12/1997
41.935.185.550	0	41.935.185.550	34.658.820.000	7.059.283.550	41.718.103.550	217.082.000-	7.059.283.550
13.478.427.532	0	13.478.427.532	9.980.959.892	3.573.819.185	13.474.779.877	3.648.455-	3.573.819.185
0	0	0	1.500.000	0	1.500.000	1.500.000+	0
13.970.097.693	0	13.970.097.693	11.566.459.262	0	11.566.459.262	2.403.638.431-	0
21.400.000.000	0	21.400.000.000	22.933.470.884	2.383.253.410	25.316.732.294	3.916.732.294+	2.383.253.410
90.783.630.775	0	90.783.630.775	79.061.210.838	13.016.356.145	92.077.574.183	1.293.943.400+	13.016.356.145
<b>Totale delle Entrate</b>							

TITOLO I : Entrate derivanti da trasferimenti correnti

TITOLO II : Altre entrate

TITOLO III: Entrate in conto capitale

TITOLO IV : Accensione di debiti

TITOLO V : Partite di giro

XIV LEGISLATURA - DISEGNI DI LEGGE E RELAZIONI - DOCUMENTI

ICI INDICENTIO FINANZIARIO 1997

P A R T E II - U S C I T E - C O M P E T E N Z A

G E S T I O N E D E L L A C O M P E T E N Z A		D i f f e r e n z e r i s p e t t o a l l e p r e v i s i o n i ( i n + o i n - )		T O T A L E R E S I D U I a l 31/12/1997
Previsioni iniziali	Variazioni in + o in -	Previsioni definitive	S o m m e p a g a t e	S o m m e d a p a g a r e
Totale impegni	Totale impegni	Totale impegni	Totale impegni	Totale impegni
722.537.704		722.537.704		722.537.704
=====		=====		=====
162.000.000		162.000.000	162.144.000	144.000
7.000.000		7.000.000	6.091.500	2.908.500-
17.000.000		17.000.000	10.561.210	1.561.210-
=====		=====	=====	=====
188.000.000		188.000.000	186.796.710	1.203.290-
=====		=====	=====	=====
250.000.000		250.000.000	252.011.228	2.011.228+
1.300.000.000		1.300.000.000	1.330.985.927	73.311.404+
600.000.000		600.000.000	602.966.253	19.398.314+
250.000.000		250.000.000	237.884.300	4.931.379-
=====		=====	=====	=====
120.000.000		120.000.000		120.000.000-
=====		=====	=====	=====
2.520.000.000		2.520.000.000	2.423.048.208	30.210.433-
=====		=====	=====	=====
260.000.000		260.000.000	792.462.719	35.264.241+
150.000.000		150.000.000	162.978.685	16.170.554+
80.000.000		80.000.000		80.000.000-
=====		=====	=====	=====
490.000.000		490.000.000	455.461.404	26.565.205-
=====		=====	=====	=====
150.000.000		150.000.000		150.000.000-
150.000.000		150.000.000	114.159.292	32.880.394-
=====		=====	=====	=====
2.701.522		2.701.522	295.264.241	35.264.241+
5.191.869		5.191.869	168.170.554	16.170.554+
=====		=====	=====	=====
7.973.391		7.973.391	463.434.795	26.565.205-
=====		=====	=====	=====
150.000.000		150.000.000		150.000.000-
32.880.394-		32.880.394-	117.119.605	32.880.394-
=====		=====	=====	=====
2.965.404		2.965.404		150.000.000-
=====		=====	=====	=====
2.965.404		2.965.404		32.880.394-
=====		=====	=====	=====
2.965.404		2.965.404		2.965.404
=====		=====	=====	=====

Assorbimento quote disavanzi esercizi precedenti

TITOLO I: SPESE CORRENTI

Categoria 1<sup>a</sup> - Spese per gli organi dell'Ente

- Compensi e indennita' agli Organi di Amministrazione;
- Compensi e indennita' al Sovrintendente
- Oneri previdenza-assistenza su compenso Sovrintendente
- Gettoni di presenza Consiglio d'Amministrazione
- Compensi e indennita' di missione al Collegio dei Revisori
- Rimborso spese viaggio Sovrintendente
- Rimborso spese viaggio al Consiglio d'Amministrazione

Totale categoria 1<sup>a</sup>

Categoria 2<sup>a</sup> - Oneri per il personale

Personale dipendente:  
 a) - Stipendi e assegni al personale amministrativo e subal. fisso:

- Segretario Generale
- Direttore Amministrativo
- Personale Amministrativo
- Personale Subalterno
- Ispettori
- Ufficio stampa e P.R.
- Quota I.F.R.

Totale Personale Ammin. e sub. fisso

b) - Stipendi e assegni al personale amministrativo e subal. a tempo determinato:

- Personale Amministrativo Aggiunto
- Personale Subalterno Aggiunto
- Ufficio Stampa e P.R. aggiuntivi
- Totale pers. ammin. e subal. aggiuntivi

c) - Stipendi e assegni al personale artistico fisso:

- Direttore Artistico
- Direttore Stabile
- Direttore Core
- Direttore Ballo
- Quota Direttore Ballo

XIV LEGISLATURA - DISEGNI DI LEGGE E RELAZIONI - DOCUMENTI

	G E S T I O N E D E L L A C O M P E T E N Z A				Differenze rispetto alle previsioni (in + o in -)	T O T A L E R E S I D U I al 31/12/1997
	Previsioni iniziali	Variazioni in + o in -	Previsioni definitive	Somme pagate		
Regista stabile	200.000.000		200.000.000	301.032.640	30.176.524+	9.093.884
Direttore di Scena	60.000.000		60.000.000	1.745.084	78.254.916+	
Maitre de ballett	5.347.000.000		5.347.000.000	5.302.103.711	312.599.458+	157.495.739
Maestri Collaboratori	120.000.000		120.000.000	75.353.852	2.223.993	2.223.953
Scuola di Ballo	4.619.078.938		4.619.078.938	4.516.070.387	132.502.045	132.502.045
Archivio musicale	2.700.000.000		2.700.000.000	2.540.651.433	77.097.849	77.097.849
Coro	300.000.000		300.000.000		300.000.000-	
Tersicorei						
Quota I.F.R.						
<b>Totale personale artistico fisso</b>	<b>13.746.078.938</b>		<b>13.053.001.309</b>	<b>301.370.114</b>	<b>13.433.379.623</b>	<b>301.378.114</b>
d) - Stipendi e assegni al personale artistico a tempo determinato:						
Direttore Artistico	10.000.000		10.000.000		10.000.000-	
Direttore stabile	250.000.000		250.000.000	310.741.220	60.741.220+	
Direttore Coro	120.000.000		120.000.000		120.000.000-	
Direttore Ballo	350.000.000		350.000.000	297.816.493	46.343.964-	3.839.543
Regista Stabile	350.000.000		350.000.000	485.740.221	16.452.126	16.452.126
Maitre de ballett	3.500.000.000		3.500.000.000	2.652.659.684	101.747.527	101.747.527
Maestri Collaboratori aggiunti				378.701.766	383.295.186+	
Scuola di ballo aggiunta	80.000.000		80.000.000	65.914.698	1.125.720	4.513.420
Orchestra di palcoscenico	1.100.000.000		1.100.000.000	1.722.479.363	67.040.410	12.959.590-
Orchestra musicale aggiunto	1.300.000.000		1.300.000.000	1.271.038.751	46.075.153	73.102.074
Coro aggiunto						37.913.984+
Tersicorei aggiunti						
Regazzi cantori						
Tersicorei allievi						
Quota I.F.R.						
<b>Totale person.artist. tempo deter.</b>	<b>100.000.000</b>		<b>100.000.000</b>	<b>7.205.972.300</b>	<b>7.452.027.901</b>	<b>246.055.513</b>
e) - Stipendi e assegni al personale tecnico fisso:						
Direttore Allestimenti scenici	2.100.000.000		2.100.000.000	2.130.097.562	30.197.562+	61.721.276
Macchinisti	1.100.000.000		1.100.000.000	824.892.197	26.739.403	26.739.403
Elettricisti	400.000.000		400.000.000	318.280.984	10.482.149	10.482.149
Attrezzisti	350.000.000		350.000.000	214.235.844	7.022.022	7.022.022
Scenografi	750.000.000		750.000.000	768.595.171	21.227.333	21.227.333
Sartoria						
Ufficio tecnico						
Accetti ai trasporti						
Infermieri						
Addetti ai depositi						
Quota I.F.R.						
<b>Totale personale tecnico fisso</b>	<b>5.225.000.000</b>		<b>5.225.000.000</b>	<b>4.415.531.138</b>	<b>131.674.476</b>	<b>131.674.476</b>

XIV LEGISLATURA - DISEGNI DI LEGGE E RELAZIONI - DOCUMENTI

	G E S T I O N E D E L L A C O M P E T E N Z A				Differenze rispetto alle previsioni (in + o in -)	T O T A L E R E S I D U I al 31/12/1997
	Previsioni iniziali	Variazioni in + o in -	Previsioni definitive	Somme pagate		
1) - Stipendi e assegni al personale tecnico a tempo determinato:						
Direttore Allestimenti scenici	600.000.000		600.000.000	654.456.056	70.444.760+	24.097.894
Direttore scenotecnico	400.000.000		400.000.000	599.363.017	19.472.562	19.472.562
Macchinisti Aggiunti	250.000.000		250.000.000	203.268.194	46.731.806-	8.468.369
Elettricisti aggiunti	150.000.000		150.000.000	114.266.450	35.733.550-	3.816.192
Attrezzisti aggiunti	350.000.000		350.000.000	324.043.701	25.956.299-	9.056.423
Scenografia aggiunta						
Sartoria aggiunta						
Addetti ai trasporti aggiunti						
Ufficio tecnico aggiunto						
Interieri aggiunti						
Addetti ai trasporti aggiunti						
Opera T.F.R.	65.000.000		65.000.000		65.000.000-	
Totale person.tecnico a tempo deter.	1.815.000.000		1.815.000.000	1.896.199.316	146.092.756+	64.893.440
g) - Premi e indennita' previste dal CCNL.						
Cassa di soccorso	2.500.000		2.500.000			
Sussidi contrattuali ed aziendali	11.000.000		11.000.000	6.052.734	4.947.266-	
Totale premi e indennita' CCNL	13.500.000		13.500.000	9.352.734	4.147.266-	
h) - Retribuzioni al personale con incarico professionale:						
Consulenza sindacale	11.000.000		11.000.000	10.200.000	800.000-	
Ufficio Stampa e P.R.	150.000.000		150.000.000	110.739.438	39.260.562-	
Direttore Ballo	160.000.000		160.000.000	73.745.000	86.255.000-	
Direttore Artistico	135.000.000		135.000.000	130.456.792	4.543.208-	
Direttore Coro	200.000.000		200.000.000	257.060.981	57.060.981+	
Direttore Allestimenti scenici				197.317.038	111.120.425+	
Maître de ballett				111.120.425		
Sartoria				62.971.743		
Ufficio tecnico						
Direttore di scena						
Direttore amministrativo						
Direttore stabile						
Direttore scenotecnico						
Maestri Collaboratori						
Personale Amministrativo						
Scuola di ballo						
Orchestra						
Personale sanitario						
Personale vario professionale						
Totale personale incarico profession.	871.000.000		871.000.000	913.619.437	42.619.437+	
i) - Quota T.F.R. - premio assicurativo						
Indennita' e rimborsi spese trasporto missioni interno	50.000.000		50.000.000	39.408.065	10.591.935-	
Indennita' e rimborsi spese trasporto missioni estero	302.000.000		302.000.000	635.869.790	333.869.790+	
Oneri previdenziali e assistenziali a carico Ente per IRI/AILL	2.819.671.705		2.819.671.905	2.645.741.017	173.930.888-	
Oneri e spese per il personale in quiescenza						
Totale Categoria 2*	35.013.070.923		35.013.070.923	33.691.004.006	1.598.716.293+	1.598.716.293

XIV LEGISLATURA - DISEGNI DI LEGGE E RELAZIONI - DOCUMENTI

	G E S T I O N E D E L L A C O M P E T E N Z A				Differenze rispetto		T O T A L E R E S I D U I al 31/12/1997
	Previsioni iniziali	Variazioni in + o in -	Previsioni definitive	S o m m e pagate	S o m m e da pagare	Totale impegnati	
<b>Categoria 3<sup>a</sup> - Oneri per il personale serale</b>							
Personale di Sala	500.000.000		500.000.000	450.376.754	5.064.172	464.240.426	35.759.574-
Addebito alle toilettes	30.000.000		30.000.000	13.997.693		13.997.693	16.002.307-
Squadra Antincendio	50.000.000		50.000.000	28.443.203		28.443.203	21.556.797-
Servizio Antincendio W.V.F.F.	250.000.000		250.000.000	184.344.165	6.753.003	191.097.160	58.902.832-
Comparsa	550.000.000		550.000.000	475.715.352		475.715.352	54.284.440-
<b>Totale Categoria 3<sup>a</sup></b>	<b>1.380.000.000</b>		<b>1.380.000.000</b>	<b>1.180.076.067</b>		<b>1.193.494.042</b>	<b>186.505.950-</b>
<b>Categoria 4<sup>a</sup> - Oneri per il personale scritturato:</b>							
Direttori d'orchestra	932.885.209		932.885.209	1.044.240.000		1.044.240.000	111.354.791+
Solisti di concerto	501.388.000		501.388.000	498.525.000		498.525.000	2.863.000-
Compagnie di canto	3.243.039.246		3.243.039.246	3.949.728.321	35.330.000	3.985.058.321	742.019.075+
Primi ballerini	390.000.000		390.000.000				390.000.000+
Registi	610.000.000		610.000.000	449.000.000		449.000.000	161.000.000-
Coreografi	395.000.000		395.000.000	249.136.200		248.136.200	146.863.800-
Figuranti	100.000.000		100.000.000				100.000.000-
Scenografi	298.975.626		298.975.626	417.078.620	3.305.000	421.183.620	122.207.994+
<b>N.ia</b>							
Complessi ospiti	1.500.000.000		1.500.000.000	1.359.236.500		1.359.236.500	140.763.500-
Oneri previdenziali e assistenziali a carico dell'Ente	520.000.000		520.000.000	000.055.164		000.055.164	289.855.164+
<b>Totale Categoria 4<sup>a</sup></b>	<b>8.471.200.000</b>		<b>8.471.200.000</b>	<b>8.774.799.005</b>		<b>8.813.434.005</b>	<b>322.146.724+</b>
<b>Categoria 5<sup>a</sup> - Spese per l'acquisto di beni di consumo e di servizi</b>							
Acquisto libri, riviste, giornali etc.	47.000.000		47.000.000	25.612.939	1.000.000	26.612.939	20.387.061-
Acquisto cancelleria e stampati	75.000.000		75.000.000	41.021.401		46.935.134	28.064.866-
Spese di rappresentanza	15.000.000		15.000.000	4.374.456		4.609.366	10.390.634-
Spese funzionali commissioni, comitati e concorsi	61.000.000		61.000.000	69.324.701		69.324.701	8.324.701+
Spese accertamenti sanitari e guardie mediche	1.000.000		1.000.000				1.000.000+
Acquisto vestiario di consumo, divise e varie	550.000.000		550.000.000	330.562.300	119.780.000	454.351.108	95.446.892-
Manutenzione ordinaria locali e impianti	174.000.000		174.000.000	144.600.398		144.600.398	31.399.602-
Spese telefoniche, postali e telegrafiche	10.000.000		10.000.000	9.799.460		9.799.460	200.540-
Spese per studi, indagini, rilevazioni, biblioteche e archivi	40.000.000		40.000.000	27.057.593	1.146.516	28.204.109	11.795.691-
Spese per iniziative culturali e partecipazioni a convegni							
Manutenzione, noleggio ed esercizio automezzi							
Caroni e consumi idrici							
Spese energia elettrica ed illuminazione	120.000.000		120.000.000	139.868.647		139.868.647	19.868.647+
Combustibili per riscaldamento e spese impianti termici	57.000.000		57.000.000	57.461.832		57.461.832	461.832+
Spese per pulizia locali	452.000.000		452.000.000	450.727.500	40.070.000	491.597.500	39.597.500+
Onorari per speciali incarichi e consulenze	151.000.000		151.000.000	45.941.371	9.680.000	56.621.371	94.378.629-
Premi di assicurazione	170.000.000		170.000.000	235.702.550		235.702.550	65.702.550+
Stampa manifesti, locandine e affissioni	43.000.000		43.000.000	15.752.768	9.550.020	25.302.788	17.497.220-
Stampa foglietti e punzonatura	21.000.000		21.000.000	14.707.212		14.707.212	9.990.812+
Stampa programmi e note di programma	217.000.000		217.000.000	101.735.400	145.339.000	247.075.200	38.075.200+
Pubblicità ed inserzioni	150.000.000		150.000.000	179.566.324	42.984.700	222.551.024	42.984.700+
Trasporto e parcheggio materiale scenico	577.000.000		577.000.000	416.904.932	3.154.731	420.119.683	151.080.317-
Acquisto materiali di consumo per produzione artistica	976.000.000		976.000.000	771.017.544	271.433.071	1.042.450.615	65.430.615+
Acquisto materiali fotografici e fotostatici	81.000.000		81.000.000	104.010.397	29.324.664	134.125.061	52.125.061+



XIV LEGISLATURA - DISEGNI DI LEGGE E RELAZIONI - DOCUMENTI

	S E S T I O N E D E L L A C O M P E T E N Z A				Differenze rispetto		T O T A L E R E S I D U I al 31/12/1997
	Previsioni iniziali	Variazioni in + o in -	Previsioni definitive	S o m m e pagate	S o m m e da pagare	Totali impegnati	
Spese per acquisto bollati e bolli	3.000.000		3.000.000	2.103.700	11.592.975	2.103.700	096.300-
Spese varie di amministrazione				49.649.655		57.242.630+	52.242.630+
Nolo costumi	400.000.000		400.000.000	594.805.000	6.250.000	407.135.000	77.665.000-
Nolo parrucche, materiali trucco e strucco	212.000.000		212.000.000	179.534.000		179.534.000	32.466.000-
Nolo calzature	61.000.000		61.000.000	40.093.001	6.650.000	54.943.001	6.056.199-
Nolo attrezzi	79.000.000		79.000.000	62.115.000		62.115.000	16.885.000-
Nolo scene	8.000.000		8.000.000	2.000.000		2.000.000	6.000.000-
Nolo abiti				8.000.000		8.000.000	8.000.000+
Nolo animali				19.022.000	4.300.000	23.322.000	10.322.000+
Nolo strumenti	13.000.000		13.000.000	789.000		789.000	789.000+
Acquisto materiale vario per decorazione ed effetti scenici				69.000.000		69.000.000	1.000.000-
Filtri teatrali e spese attivita' decentrata	70.000.000		70.000.000				
Quote associative AGIS	430.000.000		430.000.000	479.927.704	992.600	480.920.504	50.920.504+
Spese per locali depositi per materiali scenici							
Nolo musiche e diritti d'autore	5.342.000.000		5.342.000.000	4.499.009.685	727.720.400	5.227.530.005	114.469.915-
Totale Categoria 5 <sup>a</sup>							
Categoria 6 <sup>a</sup> - Oneri finanziari							
Interessi passivi							
Altri oneri finanziari							
Totale Categoria 6 <sup>a</sup>				33.000.221	12.711.352	45.996.573	45.996.573+
Categoria 7 <sup>a</sup> - Oneri tributari							
IVA a diversi fornitori	2.500.000.000		2.500.000.000	2.026.607.334	122.934.820	2.149.542.154	330.457.846-
Tributi vari	122.000.000		122.000.000	120.625.626		120.625.626	1.374.374-
Imposta spettacolo e P.D.	220.000.000		220.000.000	15.460.448		15.460.448	204.539.552-
Totale Categoria 7 <sup>a</sup>	2.042.000.000		2.042.000.000	2.162.693.408	122.934.820	2.285.628.228	556.371.772-
Categoria 8 <sup>a</sup> - Poste correttive e compensative di entrate correnti							
Restituzioni e rimborsi diversi							
Totale Categoria 8 <sup>a</sup>							

Categoria 8<sup>a</sup> - Poste correttive e compensative di entrate correnti

Restituzioni e rimborsi diversi

Totale Categoria 8<sup>a</sup>

XIV LEGISLATURA - DISEGNI DI LEGGE E RELAZIONI - DOCUMENTI

	G E S Y J O N E	D E L L A	C O M P E T E N Z A	S o m m e	T o t a l i	Differenze rispetto	T O T A L E
	Previsioni	Variazioni	in + o in -	definitive	pagate	da pagare	alle previsioni
	iniziali	in + o in -	definitive	pagate	da pagare	(in + o in -)	RESIDUI
							al 31/12/1997
Categoria 9 <sup>a</sup> - Spese non classificabili in altre voci							
Spese per tournée*	100.000.000			100.000.000	91.104.700	8.895.300-	
Oneri vari straordinari							
Fondo di riserva							
<b>Totale Categoria 9<sup>a</sup></b>	<b>100.000.000</b>			<b>100.000.000</b>	<b>91.104.700</b>	<b>8.895.300-</b>	
<b>Totale Titolo I</b>	<b>53.356.359.004</b>	<b>50.620.371.282</b>	<b>2.513.335.040</b>	<b>53.133.706.242</b>	<b>222.652.762-</b>	<b>2.513.335.040</b>	
<b>TITOLO II: SPESE IN CONTO CAPITALE</b>							
Categoria 10 <sup>a</sup> - Acquisto di immobilizzazioni tecniche							
Acquisto materiale elettrico	21.000.000			21.000.000	16.959.927	5.014.000	21.973.927
Acquisto apparecchi riscaldamento e condizionatori d'aria	5.000.000			5.000.000	3.834.500	1.165.500-	1.165.500-
Acquisto macchine utensili	25.000.000			25.000.000	4.960.000	640.000	19.380.000-
Acquisto materiale per la registrazione							
Acquisti vari non classificabili in altre voci	569.000.000			569.000.000	29.646.210	29.646.210+	29.646.210+
Acquisto scene	5.000.000			5.000.000	559.820.000	1.000.000	8.172.000-
Acquisto materiali per allestimenti scenici	5.000.000			5.000.000	50.702.000	45.702.000+	1.000.000
Acquisto materiali per la scenografia	5.000.000			5.000.000			5.000.000-
Acquisto costumi	404.636.374			404.636.374	407.630.000	17.800.000	22.793.626+
Acquisto materiali per confezione costumi	1.000.000			1.000.000	5.800.000	4.800.000+	4.800.000+
Acquisto attrezzi	25.000.000			25.000.000	11.323.051	9.676.949-	4.636.949-
Acquisti vari non classificabili in altre voci	1.000.000			1.000.000	16.355.200	15.355.200+	15.355.200+
Acquisto strumenti musicali	112.000.000			112.000.000	104.612.452	7.387.548-	7.387.548-
Acquisto materiali musicali	15.000.000			15.000.000	1.284.000	13.716.000-	13.716.000-
Acquisto entomezzi	46.000.000			46.000.000		46.000.000-	46.000.000-
Acquisto mobili d'ufficio	3.000.000			3.000.000	4.558.000	1.558.000+	1.558.000+
Acquisto macchine d'ufficio	97.000.000			97.000.000	69.609.033	15.522.300	11.868.667-
Acquisto arredi e tappezzeria ufficio							
Acquisto tappezzeria per sala e locali teatro							
<b>Totale categoria 10<sup>a</sup></b>	<b>1.334.636.374</b>			<b>1.334.636.374</b>	<b>1.289.102.361</b>	<b>49.036.300</b>	<b>1.338.138.681</b>
<b>Totale titoli di credito ed altri valori</b>							
<b>Acquisto titoli di credito emessi o garantiti dallo Stato</b>							
<b>Acquisto altri titoli di credito</b>							
<b>Totale categoria 11<sup>a</sup></b>							

Categoria 11<sup>a</sup> - Acquisto titoli di credito ed altri valori  
 Acquisto titoli di credito emessi o garantiti dallo Stato  
 Acquisto altri titoli di credito

Totale categoria 11<sup>a</sup>



## XIV LEGISLATURA - DISEGNI DI LEGGE E RELAZIONI - DOCUMENTI

## RIEPILOGO DEI TITOLI

G E S T I O N E D E L L A C O M P E T E N Z A		D i f f e r e n z e r i s p e t t o a l l e p r e v i s i o n i ( i n + o i n - )		T O T A L E R E S I D U I a l 31/12/1997	
Previsioni iniziali	Variazioni in + o in -	Previsioni definitive	S o m m e p a g a t e	S o m m e d a p a g a r e	T o t a l i i m p e g n a t i
722.537.704		722.537.704			722.537.704
RIASSORBIMENTI DISAVANZI ESERCIZI PRECEDENTI					
53.356.359.004		53.356.359.004	50.620.371.202	2.513.335.040	53.133.706.242
TITOLO I : Spese correnti					
1.334.636.374		1.334.636.374	1.289.102.381	49.036.300	1.338.138.681
TITOLO II : Spese in conto capitale					
13.970.097.693		13.970.097.693	8.970.097.693	2.596.361.569	11.566.459.262
TITOLO III: Rimborsi					
21.400.000.000		21.400.000.000	18.698.901.135	6.617.831.159	25.316.732.294
TITOLO IV : Partite di giro					
90.783.630.775		90.783.630.775	79.578.472.411	11.776.564.068	92.077.574.183
Totale delle Uscite					
					222.652.762-
					3.502.307+
					2.403.638.431-
					3.916.732.294+
					6.617.831.159
					11.776.564.068

## XIV LEGISLATURA - DISEGNI DI LEGGE E RELAZIONI - DOCUMENTI

## RENDICONTO FINANZIARIO 1997

## Situazione generale finanziaria al 31 dicembre 1997

## Conto della Competenza

Entrate effettive accertate nell'esercizio	55.192.882.627
Uscite effettive impegnate nell'esercizio	53.133.706.242
Avanzo	2.059.176.385 +
Entrate in conto capitale accertate nell'esercizio	1.500.000
Uscite in conto capitale impegnate nell'esercizio	1.338.138.681
Disavanzo	1.336.638.681 -
Entrate per gestioni speciali accertate nell'esercizio	0
Uscite per gestioni speciali impegnate nell'esercizio	0
Quota riassorbimento disavanzi pregressi	722.537.704 -

## Risultato della competenza

## Conto di Cassa

Riscossioni per entrate effettive	44.559.779.892
Riscossioni in conto capitale	1.580.000
Riscossioni per partite di giro	22.933.478.884
Riscossioni per movimenti di capitale	11.566.459.262
Riscossioni in conto residui	3.875.781.142
Totale delle riscossioni	82.936.999.180 +
Pagamenti per uscite effettive	50.620.371.202
Pagamenti in conto capitale	1.289.102.381
Pagamenti per partite di giro	18.698.901.135
Pagamenti per movimenti di capitale	8.970.097.693
Pagamenti in conto residui	10.633.111.763
Totale dei pagamenti	90.211.584.174 -
Differenza tra riscossioni e pagamenti	7.274.584.994 -
Fondo di cassa al principio dell'esercizio	7.274.584.994 +
Fondo di cassa alla fine dell'esercizio	0

Residui Attivi delle categorie:	
I - Entrate effettive	12.955.333.735
II - Entrate in conto capitale	19.757.500
III - Entrate per partite di giro	2.547.939.453
IV - Entrate per movimenti di capitale	0
Totale dei residui attivi	+ 15.523.830.688

## Residui passivi delle categorie:

I - Uscite effettive	3.192.487.440
II - Uscite in conto capitale	289.036.300
III - Uscite per partite di giro	9.787.831.569
IV - Uscite per movimenti di capitale	2.596.361.369

Totale dei residui passivi	- 15.785.716.468
Differenza	- 262.685.780
Fondo di cassa alla fine dell'esercizio	0
Risultato della gestione	- 262.685.780

XIV LEGISLATURA - DISEGNI DI LEGGE E RELAZIONI - DOCUMENTI

S I U A Z I O N E P A I R I M O N I A L E A L 31 DICEMBRE 1997

	A T T I V O	Importi al 1/1/1997	Variazioni	Importi al 31/12/1997	F A S S I V O	Importi al 1/1/1997	Variazioni	Importi al 31/12/1997
--	-------------	------------------------	------------	--------------------------	---------------	------------------------	------------	--------------------------

BENI MOBILI

1) Acquistati a tutto il 31/12/1990 dedotti quelli distrutti o posti fuori uso (come da elenco allegato), tutti regolarmente ammortizzati

2) Variazioni: beni mobili acquistati nell'esercizio

Tapezzerie	148.350.364			148.350.364				
Scene	3.303.126.159		560.828.000+	3.863.954.159			1.330.138.681+	8.567.962.577
Materiale di allestimento scenico	680.471.078		50.702.000+	731.173.078				
Materiale per la scenografia	32.144.112		0	32.144.112				
Acquisto costumi	1.060.342.521		427.430.000+	1.487.772.521				
Materiale per confezione costumi	18.390.338		5.800.000+	24.190.338				
Attrezzi	129.404.328		20.363.051+	149.767.379				
Acquisti vari	0		16.355.200+	16.355.200				
Materiale elettrico e audiovisivo	449.443.116		21.973.927+	471.417.043				
Mobili d'ufficio	48.172.780		4.558.000+	52.730.780				
Macchine d'ufficio	281.705.219		85.131.333+	366.836.552				
Autovetture e automezzi	46.750.252		0	46.750.252				
Strumenti musicali	81.440.100		104.612.452+	186.052.552				
Materiali musicali	62.266.863		1.284.000+	63.550.863				
Macchine utensili	69.252.821		5.620.000+	74.872.821				
Macchine utensili	185.733.688		29.646.218+	215.379.906				
Varie patrimoniali	23.777.857		3.834.500+	27.612.357				
Acquisto apparecchi riscalda e cond.aria	6.172.250		0	6.172.250				
Acquisto Libri e riviste	579.304.795		0	579.304.795				
Bozzetti e figurini	23.576.047		0	23.576.047				
Materiale per registrazione								
<b>TOTALI</b>	<b>7.229.823.896</b>		<b>1.338.136.681+</b>	<b>8.567.962.577</b>				

TITOLI

19.757.500 0 19.757.500

CREDITI

Depositi cauzionali 0 0 0  
 Ministero del Turismo e Spettacolo 0 0 0  
 Residui attivi 5.453.310.535 10.049.962.653+ 15.503.273.188

DISPONIBILITA'

Fondo di cassa 7.274.584.994 7.274.584.994- 0

Totale attivo 24.090.993.265

Disavanzo patrimoniale al 31/12/1997 262.685.780

Totale a pareggio 24.353.679.045

Totale del passivo

24.353.679.045

## XIV LEGISLATURA - DISEGNI DI LEGGE E RELAZIONI - DOCUMENTI

CONTO ECONOMICO DELL'ESERCIZIO 1997PARTE PRIMAENTRATE E SPESE FINANZIARIE CORRENTI

	<u>Importo</u>	<u>Importo</u>
<u>TIPOLO I</u>		
<u>Entrate derivanti da trasferimenti correnti</u>		
Categ. 1 - Trasferimenti da parte dello Stato	L. 36.268.103.550	
Categ. 2 - Trasferimenti dalle Regioni	L. 1.890.000.000	
Categ. 3 - Trasferimenti da parte di Comune e Province	L. 3.350.000.000	
Categ. 4 - Trasferimenti da parte di altri Enti	L. 210.000.000	
<u>TIPOLO II</u>		
<u>Altre Entrate</u>		
Categ. 5 - Proventi per attivita' decentrata, conto terzi e finalizzata	L. 182.267.000	
Categ. 6 - Entrate derivanti dalla vendita di beni e dalla prestazione di servizi	L. 7.333.119.477	
Categ. 7 - Redditi e proventi patrimoniali	L. 430.599.000	
Categ. 8 - Poste correttive e compensative spese correnti	L. 2.771.982.900	
Categ. 9 - Entrate non classificabili in altre voci	L. 2.756.810.700	
<u>TOTALE PARTE PRIMA</u>	L. 55.192.882.627	
	=====	
<u>TIPOLO I</u>		
<u>Spese Correnti</u>		
Categ. 1 - Spesa per gli Organi dell'Ente	L. 186.796.710	
Categ. 2 - Oneri per il personale dipendente	L. 35.289.721.099	
Categ. 3 - Oneri per il personale serale	L. 1.193.494.042	
Categ. 4 - Oneri per il personale scritturato	L. 8.813.434.805	
Categ. 5 - Spese per l'acquisto di beni di consumo e di servizi	L. 5.227.530.085	
	=====	
Categ. 6 - Oneri Finanziari	L. 45.996.573	
Categ. 7 - Oneri Tributari	L. 2.285.628.228	
Categ. 8 - Poste correttive e compensative entrate	L. 0	
Categ. 9 - Spese non classificabili in altre voci	L. 91.104.700	
	=====	
<u>TOTALE PARTE PRIMA</u>	L. 53.133.706.242	
	=====	

## XIV LEGISLATURA - DISEGNI DI LEGGE E RELAZIONI - DOCUMENTI

PARTE SECONDACOMPONENTI CHE NON DANNO LUOGO A MOVIMENTI FINANZIARI

	<u>Importo</u>	<u>Importo</u>
A) Entrate di competenza di successivi esercizi	L. 0	L. 0
B) Produzioni e movimenti interni	L. 0	L. 0
C) Trasferimenti attivi in natura (obblazioni, lasciti e donazioni)	L. 0	L. 1.482.091.959
D) Variazioni patrimoniali straordinarie sopravvenienze attive	L. 1.500.000	
insussistenze passive	L. 0	L. 0
E) Spese impegnate di competenza di successivi esercizi	L. 0	L. 0
F) IVA su acquisti	L. 2.285.628.228	L. 0
	-----	-----
	L. 2.287.128.228	L. 2.152.453.221
	=====	-----
<u>TOTALE PARTE SECONDA</u>		<u>TOTALE PARTE SECONDA</u>
	L. 57.480.010.655	L. 3.634.545.180
	L. 0	=====
<u>TOTALE GENERALE disavanzo economico</u>		<u>TOTALE GENERALE</u>
	L. 57.480.010.655	L. 56.768.251.422
	=====	L. 711.739.433
<u>TOTALE A PARTEGGIO</u>		<u>TOTALE A PARTEGGIO</u>
	L. 57.480.010.655	L. 57.480.010.655
	=====	=====



## XIV LEGISLATURA - DISEGNI DI LEGGE E RELAZIONI - DOCUMENTI

SITUAZIONE AMMINISTRATIVA

Consistenza della cassa all'inizio dell'esercizio: Istituto Tesoriere o Cassiere		L. 7.274.584.994+
Riscossioni:		
in conto competenza	L. 79.061.210.038	
in conto residui	L. 3.875.781.142	L. 82.936.999.180+
Pagamenti:		
in conto competenza	L. 79.578.472.411	
in conto residui	L. 10.633.111.763	L. 90.211.584.174-
Consistenza di Cassa alla fine dell'esercizio		L. 0
Residui Attivi: degli esercizi precedenti dell'esercizio	L. 2.506.674.543	
	L. 13.016.356.145	L. 15.523.030.688+
Residui Passivi: degli esercizi precedenti dell'esercizio	L. 4.009.152.400	
	L. 11.776.564.068	L. 15.785.716.468-
Avanzo o disavanzo d'Amministrazione alla fine dell'esercizio		L. 262.685.780-

## XIV LEGISLATURA - DISEGNI DI LEGGE E RELAZIONI - DOCUMENTI

QUADRO RIASSUNTIVO DEL RENDICONTO FINANZIARIO DELL'ESERCIZIO 1997

<u>ENTRATA</u>		Competenza	Cassa	USCITE	Competenza	Cassa
<u>TITOLO I</u>						
<u>ENTRATE DERIVANTI DA TRASFERIMENTI CORRENTI</u>						
Cat. 1^ - Trasferimenti da parte dello Stato	L. 36.268.103.650	L. 31.326.315.950		Cat. 1^ - Spese per gli Organi dell'Ente	L. 186.796.710	L. 186.796.710
Cat. 2^ - Trasferimenti da parte delle Regioni	L. 1.890.000.000	L. 1.890.000.000		Cat. 2^ - Oneri per il personale dipendente	L. 35.289.721.099	L. 37.561.377.587
Cat. 3^ - Trasferimenti da parte dei Comuni e delle Province	L. 3.350.000.000	L. 2.350.000.000		Cat. 3^ - Oneri per il personale serale	L. 1.193.494.042	L. 1.256.981.739
Cat. 4^ - Trasferimenti da parte di altri Enti	L. 210.000.000	L. 210.000.000		Cat. 4^ - Oneri per il personale scritturato	L. 8.813.434.805	L. 9.041.268.286
TOTALE TITOLO I	L. 41.718.103.650	L. 35.776.315.950		Cat. 5^ - Spese per l'acquisto di beni di consumo e servizi	L. 5.227.530.085	L. 4.948.422.360
<u>TITOLO II</u>						
<u>ALTRE ENTRATE</u>						
Cat. 5^ - Proventi per attivita' decentrata, conto terzi e finalizzata	L. 182.267.000	L. 182.267.000		Cat. 6^ - Oneri finanziari	L. 45.996.573	L. 456.711.201
Cat. 6^ - Entrate derivanti dalla vendita di beni e dalla prestazione di servizi	L. 7.333.119.477	L. 7.525.369.477		Cat. 7^ - Oneri Tributarî	L. 2.285.628.228	L. 2.315.992.928
Cat. 7^ - Redditi e proventi patrimoniali	L. 430.599.000	L. 230.876.778		Cat. 8^ - Poste correttive e compensative di di entrate correnti	L. 0	L. 0
Cat. 8^ - Poste correttive e compensative di spese correnti	L. 2.771.982.900	L. 2.339.032.343		Cat. 9^ - Spese non classificabili in altre voci	L. 91.104.700	L. 91.104.700
Cat. 9^ - Entrate non classificabili in altre voci	L. 2.756.810.700	L. 0		TOTALE TITOLO I	L. 53.133.706.242	L. 55.858.655.511
TOTALE TITOLO II	L. 13.474.779.077	L. 10.267.545.598		TOTALE SPESE CORRENTI	L. 53.133.706.242	L. 55.858.655.511
TOTALE ENTRATE CORRENTI	L. 55.192.882.627	L. 46.043.861.548		<u>TITOLO III</u>		
<u>ENTRATE IN CONTO CAPITALE</u>			<u>SPESE IN CONTO CAPITALE</u>			
Cat. 10^ - Alienazione immobilizzazioni tecniche	L. 1.500.000	L. 1.500.000		Cat. 10^ - Acquisizione di immobilizzazioni tecniche	L. 1.338.138.681	L. 1.295.459.776
Cat. 11^ - Riscossione di crediti	L. 0	L. 982.470.000		Cat. 11^ - Acquisto titoli di credito e altri valori	L. 0	L. 0
Cat. 12^ - Realizzo di valori mobiliari	L. 0	L. 0		Cat. 12^ - Concessione crediti e anticipazioni	L. 0	L. 0
Cat. 13^ - Trasferimenti dallo Stato	L. 0	L. 0		Cat. 13^ - Trattamento fine rapporto e similari al personale cessato dal servizio	L. 0	L. 0
Cat. 14^ - Trasferimenti dalle Regioni	L. 0	L. 0		TOTALE TITOLO II	L. 1.338.138.681	L. 1.295.459.776
Cat. 15^ - Trasferimenti da Comuni e Province	L. 0	L. 0		<u>TITOLO III</u>		
Cat. 16^ - Trasferimenti da altri Enti	L. 0	L. 0		<u>ESTINZIONE DI MUTUI ED ANTICIPAZIONI</u>		
TOTALE TITOLO III	L. 1.500.000	L. 982.470.000		Cat. 14^ - Rimborso di mutui	L. 0	L. 0
				Cat. 15^ - Rimborso di anticipazioni passive	L. 11.566.459.262	L. 8.970.097.693
				Cat. 16^ - Estinzione di debiti diversi	L. 0	L. 0
				TOTALE TITOLO III	L. 11.566.459.262	L. 8.970.097.693

## XIV LEGISLATURA - DISEGNI DI LEGGE E RELAZIONI - DOCUMENTI

TITOLO IV		TITOLO IV	
ACCENSIONE DI PRESTITI		PARTITE DI GIRO	
Cat. 17^ - Assunzione di mutui	L. 0	L. 0	
Cat. 18^ - Assunzione di altri debiti finanziari	L. 11.566.459.262	L. 11.566.459.262	L. 24.086.614.232
TOTALE TITOLO IV	L. 11.566.459.262	L. 11.566.459.262	L. 24.086.614.232
TITOLO V		TITOLO V	
PARTITE DI GIRO		PARTITE DI GIRO	
Cat. 19^ - Entrate aventi natura di partite di giro	L. 25.316.732.294	L. 24.422.788.370	
TOTALE TITOLO V	L. 25.316.732.294	L. 24.422.788.370	
TITOLO VI		TITOLO VI	
TITOLO VI		TITOLO VI	
TOTALE DELLE ENTRATE	L. 92.077.574.183	L. 82.936.999.180	L. 90.211.584.174
DISAVANZO DI AMMINISTRAZIONE	L.	L.	L.
FONDO INIZIALE DI CASSA		0	0
TOTALE GENERALE	L. 92.077.574.183	L. 82.936.999.180	L. 90.211.584.174
Risultati differenziali:		Risultati differenziali:	
Disavanzo di competenza	L. 0	L. 0	L. 0
Disavanzo di cassa	L. 0	L. 0	L. 0
TOTALE A PAREGGIO	L. 92.077.574.183	L. 82.936.999.180	L. 90.211.584.174
TITOLO VII		TITOLO VII	
TITOLO VII		TITOLO VII	
TOTALE DELLE SPESE	L. 92.077.574.183	L. 90.211.584.174	L. 90.211.584.174
AVANZO DI AMMINISTRAZIONE	L.	0	0
TOTALE GENERALE	L. 92.077.574.183	L. 90.211.584.174	L. 90.211.584.174
Risultati differenziali:		Risultati differenziali:	
Avanzo di competenza	L. 0	L. 0	L. 0
Avanzo di cassa	L. 0	L. 0	L. 0
TOTALE A PAREGGIO	L. 92.077.574.183	L. 90.211.584.174	L. 90.211.584.174

RIEPILOGO ATTIVITA' ARTISTICA ANNO 1997

	Numero recite	Numero presenze	Incasso netto
- Recite liriche	38	42.989	2.885.285.282
- Recite di balletto	64	35.698	1.613.814.321
- Concerti sinfonici	33	24.135	692.167.554
- Concerti lirici	-	--	---
- Concerti sinfonici corali	6	6.877	258.941.242
- Concerti corali	40	11.046	63.234.468
- Concerti da camera e recitals	40	27.363	677.935.823
- Concerto Spettacolo	9	10.045	132.172.110
	---	---	---
Totale	230	158.153	6.315.550.720
	===	=====	=====

CONFRONTO CON I DATI DEGLI ESERCIZI PRECEDENTI

	Totale attivit�	Totale presenze
- Esercizio 1994	216	120.366
- Esercizio 1995	231	130.938
- Esercizio 1996	201	146.774
- Esercizio 1997	230	158.153

## XIV LEGISLATURA - DISEGNI DI LEGGE E RELAZIONI - DOCUMENTI

SITUAZIONE ABBONAMENTI STAGIONE LIRICA E DI BALLETTI

	Abbonamenti presenze	1995/96 quote	Abbonamenti presenze	1996/97 quote	Abbonamenti presenze	1998 quote
- Turno A	905	88.885.250	1.060	88.456.634	1.044	102.410.000
- Turno B	752	48.316.350	923	52.577.409	844	57.924.000
- Turno A2	785	46.650.790	977	55.136.559	873	58.094.000
- Turno D	938	46.989.840	926	42.322.251	879	48.627.000
- Turno F	879	52.406.420	1.172	67.551.554	976	65.377.000
Totale	4.259	274.368.650	5.058	306.044.407	4.616	332.432.000

SITUAZIONE ABBONAMENTI STAGIONE SINFONICA

	Abbonamenti presenze	1995 quote	Abbonamenti presenze	1996 quote	Abbonamenti presenze	1997 quote
- Turno pomeridiana	975	33.270.027	1.071	42.793.964	1.029	41.764.552
- Turno serale	1.183	50.149.405	1.244	51.246.892	1.009	40.588.095
Totale	2.158	83.419.432	2.315	94.040.856	2.038	82.352.647

## R E C I T E L I R I C H E

	Numero recite	Numero presenze	Incasso netto
- Salome' di R. Strauss	5	5.417	305.704.984
- Le Convenienze ed Inconvenienze Teatrali di G. Donizetti	6	6.474	321.788.427
- Il Castello di Barbablu di B. Bartok Cavalleria Rusticana di P. Mascagni	11	12.554	635.038.928
- Nabucco di G. Verdi	5	6.053	373.625.964
- I Racconti di Hoffmann di J. Offenbach	5	5.479	314.134.793
- Elisir d'Amore di G. Donizetti	6	7.012	934.992.106
	--	----	-----
Totale Recite Liriche	38	42.989	2.885.285.202
	==	=====	=====
<u>Salome' di R. Strauss</u>	5		
- 18 gennaio	1	1.131	87.181.302
- 21 gennaio	1	988	52.830.916
- 23 gennaio	1	1.044	55.023.133
- 26 gennaio	1	1.236	65.360.803
- 29 gennaio	1	1.018	45.308.830
	--	----	-----
Totale	5	5.417	305.704.984
	==	=====	=====
<u>Le Convenienze ed Inconvenienze Teatrali di G. Donizetti</u>	6		
- 28 febbraio	1	1.125	86.795.334
- 2 marzo	1	1.224	63.939.751
- 4 marzo	1	966	49.936.180
- 6 marzo	1	1.006	43.563.216
- 7 marzo	1	1.029	13.539.582
- 8 marzo	1	1.124	64.014.364
	--	----	-----
Totale	6	6.474	321.788.427
	==	=====	=====

## XIV LEGISLATURA - DISEGNI DI LEGGE E RELAZIONI - DOCUMENTI

	Numero recite	Numero presenze	Incasso netto
<u>Il Castello di Barbablu di B. Bartok</u>			
<u>Cavalleria Rusticana di P. Mascagni</u>	11		
- 3 aprile	1	1.149	91.251.470
- 5 aprile	1	1.134	65.417.866
- 5 aprile	1	1.173	20.579.112
- 6 aprile	1	1.054	113.429.752
- 8 aprile	1	1.058	56.015.143
- 8 aprile	1	1.123	19.701.912
- 9 aprile	1	1.144	20.070.386
- 10 aprile	1	1.214	48.852.720
- 10 aprile	1	1.179	20.684.376
- 12 aprile	1	1.078	112.745.569
- 13 aprile	1	1.248	66.290.622
	--	-----	-----
Totale	11	12.554	635.038.928
	==	=====	=====
<u>Nabucco di G. Verdi</u>			
	5		
- 6 maggio	1	1.174	93.742.705
- 9 maggio	1	1.223	73.856.450
- 11 maggio	1	1.258	67.080.093
- 13 maggio	1	1.197	74.260.715
- 15 maggio	1	1.201	64.686.001
	--	-----	-----
Totale	5	6.053	373.625.964
	==	=====	=====
<u>I Racconti di Hoffmann di J. Offenbach</u>			
	5		
- 3 giugno	1	1.120	88.067.261
- 5 giugno	1	1.040	56.883.529
- 8 giugno	1	1.211	63.395.097
- 11 giugno	1	998	43.966.727
- 13 giugno	1	1.110	61.021.379
	--	-----	-----
Totale	5	5.479	314.134.793
	==	=====	=====

	Numero recite	Numero presenze	Incasso netto
<u>Elisir d'Amore di G. Donizetti</u>	6		
- 26 novembre	1	1.177	154.491.361
- 29 novembre	1	1.160	156.403.662
- 2 dicembre	1	1.172	154.789.613
- 4 dicembre	1	1.187	156.929.967
- 7 dicembre	1	1.251	167.649.287
- 10 dicembre	1	1.065	144.728.216
	--	----	-----
Totale	6	7.012	934.992.106
	==	====	=====

Totale Recite Liriche                      38                      42.989                      2.885.285.202



## R E C I T E D I B A L L E T T O

	Numero recite	Numero presenze	Incasso netto
- Romeo e Giulietta di S. Prokofiev	6	7.019	340.639.434
- Amarcord di N. Rota	7	2.360	37.262.040
- Yerma di G. Crumb			
R Come Bach di J.S. Bach	20	6.601	300.763.770
- La Vedova Allegra di F. Lehár	5	5.429	295.306.399
- Te Voglio Bene Assaje Fantasia di Donizetti	13	5.573	308.051.513
- Ballet National de Marseille Roland Petit	5	5.329	287.205.019
- Sopra le Nuvole e Coppelia	6	1.961	25.802.838
- Saggio Scuola di Ballo	2	1.426	18.763.308
	---	-----	-----
<b>Totale Recite di Balletto</b>	<b>64</b>	<b>35.698</b>	<b>1.613.814.321</b>
	===	=====	=====
<u>Romeo e Giulietta di S. Prokofiev</u>	6		
- 7 febbraio	1	1.154	85.260.237
- 8 febbraio	1	1.163	61.628.409
- 9 febbraio	1	1.262	64.931.008
- 11 febbraio	1	1.058	55.256.366
- 12 febbraio	1	1.123	51.475.518
- 13 febbraio	1	1.259	22.087.896
	--	-----	-----
<b>Totale</b>	<b>6</b>	<b>7.019</b>	<b>340.639.434</b>
	==	=====	=====
<u>Sopra Le Nuvole e Coppelia</u>			
- 1 febbraio	1	297	3.907.926
- 4 febbraio	1	319	4.197.402
- 5 febbraio	1	285	3.750.030
- 6 febbraio	1	360	4.736.800
- 7 febbraio	1	340	4.473.720
- 8 febbraio	1	360	4.736.800
	--	-----	-----
<b>Totale</b>	<b>6</b>	<b>1.961</b>	<b>25.802.838</b>
	==	=====	=====

## XIV LEGISLATURA - DISEGNI DI LEGGE E RELAZIONI - DOCUMENTI

	Numero recite	Numero presenze	Incasso netto
<u>Amarcord di N. Rota (Scuole)</u>			
- 1 marzo	1	333	5.257.737
- 4 marzo	1	322	5.064.058
- 5 marzo	1	332	5.241.948
- 6 marzo	1	340	5.368.260
- 4 aprile	1	345	5.447.205
- 10 aprile	1	328	5.178.792
- 11 aprile	1	360	5.684.040
	--	----	-----
Totale	7	2.360	37.262.040
	==	=====	=====
<u>Verona di G. Crung</u>			
<u>E Come Bach di J.S. Bach</u>			
	20		
- 22 aprile	1	359	26.215.387
- 23 aprile	1	357	26.145.213
- 24 aprile	1	371	27.127.663
- 24 aprile	1	179	5.368.260
- 30 aprile	1	362	12.655.627
- 7 maggio	1	323	13.357.377
- 7 maggio	1	304	4.799.856
- 13 maggio	1	309	4.878.801
- 14 maggio	1	315	4.973.535
- 15 maggio	1	317	5.005.113
- 16 maggio	1	338	16.963.901
- 17 maggio	1	390	19.751.916
- 18 maggio	1	407	20.874.717
- 20 maggio	1	313	15.794.561
- 21 maggio	1	308	15.373.511
- 22 maggio	1	311	15.584.036
- 23 maggio	1	310	12.445.102
- 23 maggio	1	311	16.332.326
- 24 maggio	1	321	17.034.076
- 25 maggio	1	396	20.102.792
	--	----	-----
Totale	20	6.601	300.783.770
	==	=====	=====
<u>La Vedova Allegra di F. Lehar</u>			
	5		
- 20 giugno	1	1.119	82.207.608
- 21 giugno	1	1.101	58.181.031
- 22 giugno	1	1.209	61.615.203
- 24 giugno	1	994	58.738.819
- 25 giugno	1	1.006	42.563.738
	--	----	-----
Totale	5	5.429	295.306.399
	==	=====	=====

## XIV LEGISLATURA - DISEGNI DI LEGGE E RELAZIONI - DOCUMENTI

	Numero recite	Numero presenze	Incasso netto
<u>Saggio Scuola di Ballo</u>			
	2		
- 7 giugno	1	856	11.263.248
- 10 giugno	1	570	7.500.060
	--	----	-----
Totale	2	1.426	18.763.308
	==	====	=====
<u>Te Voglio Bene Assaje</u>			
	6		
- 20 settembre	1	1.157	85.659.357
- 21 settembre	1	1.226	62.281.875
- 23 settembre	1	179	15.605.263
- 24 settembre	1	980	50.037.065
- 25 settembre	1	981	40.896.569
- 26 settembre	1	1.050	53.571.384
	--	----	-----
Totale	6	5.573	308.051.513
	==	====	=====
<u>Te Voglio Bene Assaje</u>			
Teatro Donizetti di Bergamo			
25 e 26 Ottobre	2	--	--
Teatro Alla Scala di Milano			
6, 7, 8, 9 e 10 Novembre	5	--	--
	--	----	-----
Totale	7	--	--
	==	====	=====
<u>Ballet National de Marseille Roland Petit</u>			
- 2 ottobre	1	1.119	82.545.324
- 3 ottobre	1	963	48.769.520
- 4 ottobre	1	974	39.953.587
- 4 ottobre	1	1.053	53.303.845
- 5 ottobre	1	1.220	62.632.743
	--	----	-----
Totale	5	5.329	287.205.019
	==	====	=====
<u>Totale Recite di Balletto</u>	<u>64</u>	<u>35.698</u>	<u>1.613.814.321</u>

## XIV LEGISLATURA - DISEGNI DI LEGGE E RELAZIONI - DOCUMENTI

## CONCERTI SINFONICI

	Numero recite	Numero presenze	Incasso netto
- Concerti sinfonici	33	24.135	692.167.554
- Concerti lirici	-	--	---
- Concerti sinfonici corali	6	6.877	250.941.242
- Concerti corali	40	11.046	63.234.468
- Concerti da camera e Recitals	40	27.363	677.935.823
- Concerti Spettacolo	9	10.045	132.172.110
	---	---	---
<b>Totale Concerti</b>	<b>128</b>	<b>79.466</b>	<b>1.816.451.197</b>
	===	=====	=====

Concerti SinfoniciConcerto diretto da U. Ughi

- 16 maggio	1	1.218	49.213.784
- 17 maggio	1	1.276	47.225.121
	--	----	-----
<b>Totale</b>	<b>2</b>	<b>2.494</b>	<b>96.438.905</b>
	==	=====	=====

San Carlo in RegioneConcerti diretti da M. Guttler

- 1 luglio Caserma B.Tofano-Novera Inferiore	1	--	--
- 2 luglio Chiostro S.Antonio al Seggio-Aversa	1	600	1.052.400
- 3 luglio Cattedrale - Sessa Aurunca	1	600	1.052.400
- 4 luglio Convento S.Giovanni in Falco-Taurano	1	600	1.052.400
- 5 luglio Cortile di Castel Capuano-Napoli	1	--	--
- 9 luglio Chiesa S.Nicola Magno-S.Maria a Vico	1	--	--
- 10 luglio Torre Michelangelo-Ischia	1	1.000	1.754.000
- 11 luglio Abbazia di Loreto-Mercogliano	1	--	--
- 12 luglio Chiesa S.Giovanni-Mercato Sanseverino	1	--	--
- 13 luglio P.zza S.Domenico Maggiore-Napoli	1	--	--
- 15 Luglio Colle S.Alfonso-Torre del Greco	1	600	1.052.400
- 16 luglio Cortile Sns-Pignataro Maggiore	1	600	1.052.400
- 17 luglio Basilica S.Tammaro-Grumo Nevano	1	600	1.052.400
- 18 luglio P.zza Di Vittorio-Pellezzano	1	--	--
- 19 luglio Chiesa SS. Annunziata-Airola	1	600	1.052.400
- 20 luglio Maschio Angioino-Napoli	1	--	--
	--	----	-----
<b>Totale</b>	<b>16</b>	<b>5.200</b>	<b>9.120.800</b>
	==	=====	=====

## XIV LEGISLATURA - DISEGNI DI LEGGE E RELAZIONI - DOCUMENTI

	Numero recite	Numero presenze	Incasso netto
<u>Saint Petersburg Philharmonic Orchestra</u>			
- 28 settembre	1	1.038	37.874.511
- 29 settembre	1	1.046	41.658.116
	--	----	-----
Totale	2	2.084	79.532.627
	==	====	=====
<u>Concerto diretto da J. Semkov</u>			
- 11 ottobre	1	1.090	40.822.716
- 12 ottobre	1	1.106	41.117.846
	--	----	-----
Totale	2	2.196	81.940.562
	==	====	=====
<u>Concerto diretto da J. Reynolds</u>			
- 25 ottobre	1	1.113	43.375.332
- 26 ottobre	1	1.114	42.073.982
	--	----	-----
Totale	2	2.227	85.449.314
	==	====	=====
<u>Concerto diretto da W. Rennert</u>			
- 1 novembre	1	1.090	40.568.333
- 2 novembre	1	1.072	39.021.455
	--	----	-----
Totale	2	2.162	79.589.788
	==	====	=====
<u>Concerto diretto da J. Kovatchev</u>			
- 9 novembre	1	1.084	39.872.228
- 11 novembre	1	1.041	37.506.929
	--	----	-----
Totale	2	2.125	77.379.157
	==	====	=====
<u>Stratskapelle Dresden</u>			
- 17 novembre	1	1.036	40.305.167
- 18 novembre	1	1.045	39.389.766
	--	----	-----
Totale	2	2.081	79.694.933
	==	====	=====
<u>Concerto diretto da G. Kuhn</u>			
- 27 dicembre	1	1.181	48.129.710
- 28 dicembre	1	1.166	46.310.808
- 28 dicembre Progetto Nisida	1	999	--
	--	----	-----
Totale	3	3.346	94.440.518
	==	====	=====
Incasso Concerti non effettuati del 18 e 19/4/97		220	8.500.950
<u>Totale Concerti Sinfonici</u>	<u>33</u>	<u>24.135</u>	<u>692.167.554</u>

	Numero recite	Numero presenze	Incasso netto
<u>Concerti Sinfonici Corali</u>			
<u>Concerto diretto da G. Kuhn</u>			
- 24 gennaio	1	1.143	42.231.364
- 25 gennaio	1	1.268	46.979.503
	--	----	-----
Totale	2	2.411	89.210.867
	==	=====	=====
<u>Concerto diretto da C. Piantini</u>			
- 12 giugno	1	1.089	38.792.763
- 14 giugno	1	1.250	45.391.791
	--	----	-----
Totale	2	2.339	84.184.554
	==	=====	=====
<u>Concerto diretto da J. Neschling</u>			
- 18 ottobre	1	1.083	39.942.402
- 19 ottobre	1	1.044	37.603.419
	--	----	-----
Totale	2	2.127	77.545.821
	==	=====	=====
<u>Totale Concerti Sinfonici Corali</u>	<u>6</u>	<u>6.877</u>	<u>250.941.242</u>

## XIV LEGISLATURA - DISEGNI DI LEGGE E RELAZIONI - DOCUMENTI

	Numero recite	Numero presenze	Incasso netto
<u>Concerti Corali</u>			
Carmina Burana di B.Orff			
direttore A. Giorgi			
- 5 marzo	1	991	13.039.578
- 6 marzo	1	989	13.013.262
- 17 maggio	1	920	12.105.360
- 19 maggio	1	946	12.447.468
	--	----	-----
Totale	<b>4</b>	<b>3.846</b>	<b>50.605.668</b>
	==	=====	=====

	Numero recite	Numero presenze	Incasso netto
<u>Concerti di Musica Sacra in Regione</u>			
direttore A. Giorgi			
	18		
- 27 giugno Chiesa S.Giorgio-S.Giorgio a Cremano	1	600	1.052.400
- 28 giugno Chiesa S.Alfonso de Liguori-Acerra	1	--	--
- 2 luglio Ospedale Pellegrini-Napoli	1	--	--
- 3 luglio Chiostro S.Maria Purita-Atripalda	1	--	--
- 4 luglio Basilica San Tamar-Grumo Nevano	1	600	1.052.400
- 5 luglio Palazzo Conforti-Castel San Giorgio	1	--	--
- 9 luglio Basilica S.Croce-Torre del Greco	1	600	1.052.400
- 10 luglio Sant.Madonna delle Grazie-Contursi	1	--	--
- 11 luglio Cattedrale Romantica-Calvi Vecchia	1	600	1.052.400
- 12 luglio Chiesa Collegiata-S.Giorgio Sannio	1	--	--
- 15 luglio Collegiata S.Michele-Solofra	1	--	--
- 16 luglio Duomo di S.Lorenzo-Scala	1	--	--
- 18 luglio Chiostro Convento S.Caterina-San Martino Valle Caudina	1	--	--
- 19 luglio Chiesa S.Antonio di Padova-Caserta	1	600	1.052.400
- 24 luglio Chiesa di S.Lucia-Celliole	1	--	--
- 25 luglio Chiostro S.Antonio-Aversa	1	600	1.052.400
- 26 luglio Chiesa SS. Annunziata-Capua	1	--	--
- 7 ottobre Chiesa Madre - Bellona	1	--	--
	--	----	-----
Totale	<b>18</b>	<b>3.600</b>	<b>6.314.400</b>
	==	=====	=====

	Numero recite	Numero presenze	Incasso netto
<u>Concerti di Musica Sacra in Regione</u>			
direttore F. Pareti			
	18		
- 27 giugno Chiesa S.Maria-Pomigliano	1	--	--
- 28 giugno Chiesa Nuova-S.Giorgio a Cremano	1	600	1.052.400
- 2 luglio S.Maria Purita'-Atripalda	1	--	--
- 3 luglio Parco D'Ayala-Valva	1	--	--
- 4 luglio Chiesa S.Simeone-Camigliano	1	--	--
- 5 luglio Basilica S.Tamaro-Grumo Nevano	1	600	1.052.400
- 9 luglio Abbazia SS.trinita'-Cava de Tirreni	1	--	--
- 10 luglio Basilica di S.Croce-Torre del Greco	1	600	1.052.400
- 11 luglio Basilica del Carmine Maggiore-Napoli	1	--	--
- 12 luglio Cattedrale Romantica-Calvi Vecchia	1	600	1.052.400
- 15 luglio Tramonti	1	--	--
- 16 luglio Collegiata S.Michele-Solofra	1	--	--

## XIV LEGISLATURA - DISEGNI DI LEGGE E RELAZIONI - DOCUMENTI

	Numero recite	Numero presenze	Incasso netto
- 18 luglio Chiesa S. Antonio-Caserta	1	600	1.052.400
- 19 luglio Chiostro Convento S. Caterina San Martino Valle Caudina	1	--	--
- 23 luglio Chiesa S. Lucia-Cellole	1	--	--
- 25 luglio Chiesa SS. Annunziata-Capua	1	--	--
- 26 luglio Chistro S. Antonio Seggio-Aversa	1	600	1.052.400
- 7 ottobre Santuario Madonna dell'Arco	1	--	--
	--	----	-----
Totale	18	3.600	6.314.400
	==	=====	=====

Totale Concerti Corali                      40                      11.046                      63.234.468



	Numero recite	Numero presenze	Incasso netto
<u>Concerti da Camera e Recitals</u>			
<u>Recital di Laura De Fusco</u>			
- 3 gennaio	1	1.133	39.959.442
	==	====	=====
<u>Brodsky Quartett</u>			
- 1 febbraio	1	1.256	45.584.777
- 2 febbraio	1	1.122	39.161.196
	--	----	-----
Totale	2	2.378	84.745.973
	==	====	=====
<u>Recital di Mischa Maisky</u>			
- 23 febbraio	1	1.268	46.251.442
- 24 febbraio	1	1.114	39.924.345
	--	----	-----
Totale	2	2.382	86.175.787
	==	====	=====
<u>Caffe Concerto Christian</u>			
- 12 marzo	1	--	--
- 14 aprile	1	1.200	24.390.243
	--	----	-----
Totale	2	1.200	24.390.243
	==	====	=====
<u>Salotto 800</u>			
- 12 maggio	1	1.116	39.941.887
	==	====	=====
<u>Recital di Laura De Fusco</u>			
- 30 maggio	1	1.466	48.788.000
	==	====	=====
<u>Recital di Michele Campanella</u>			
- 6 giugno	1	1.466	56.910.568
	==	====	=====
<u>I cameristi del San Carlo</u>			
<u>Gruppi di Musica e Canto</u>			
	24		
<u>Gruppo Guerrini</u>			
- 14 luglio Cattedrale-Sessa Aurunca	1	600	1.052.400
- 21 luglio Chiesa di S.Agnese a S.Margherita			
San Giorgio del Sannio	1	--	--
- 22 luglio Villa Bruno-S.Giorgio a Cremano	1	600	1.052.400

## XIV LEGISLATURA - DISEGNI DI LEGGE E RELAZIONI - DOCUMENTI

	Numero recite	Numero presenze	Incasso netto
<u>Quintetto di Fiati</u>			
- 7 luglio Centro Congressi-Telese	1	600	1.052.400
- 14 luglio Chiostro Convento S.Maria della Purita'-Atripalda	1	--	--
- 21 luglio Chiostro Convento dei Cappuccini Pietrelcina	1	600	1.052.400
<u>Perle del Settecento Europeo</u>			
- 7 luglio Chiesa S.Antonio-Caserta	1	600	1.052.400
- 14 luglio Cattedrale-Frigento	1	--	--
<u>Quartetto d'Archi</u>			
- 7 luglio Casa di Riposo-Torre del Greco	1	600	1.052.400
- 14 luglio Basilica S.Tammaro-Grumo Nevano	1	600	1.052.400
<u>Sestetto d'Archi</u>			
- 7 luglio Cortile Vescovile-Pignataro Maggiore	1	600	1.052.400
- 14 luglio Chiostro S.Antonio Seggio-Aversa	1	600	1.052.400
- 21 luglio Chiesa S.Lucia-Cellole	1	--	--
<u>Quartetto di Contrabbassi</u>			
- 14 luglio Chiesa P.zza Giovanni XXIII-Sparanise	1	--	--
- 21 luglio Santuario SS.Cosma e Damiano-Eboli	1	--	--
<u>Complesso d'Archi</u>			
- 8 luglio Chiostro S.Antonio Seggio-Aversa	1	600	1.052.400
- 14 luglio Convento S.Maria-Roccamonfina	1	--	--
- 21 luglio Villa Bruno-San Giorgio a Cremano	1	600	1.052.400
<u>Concerto di Musica da Camera</u>			
- 7 luglio Cattedrale-Frigento	1	--	--
- 21 luglio Colle S.Alfonso-Torre del Greco	1	600	1.052.400
<u>Complesso Corale</u>			
- 7 luglio Chiostro Convento Frati Minori San Giorgio del Sannio	1	--	--
- 21 luglio Basilica S.Tammaro-Grumo Nevano	1	600	1.052.400
<u>Choir Swingers</u>			
- 14 luglio Villa Bruno-San Giorgio a Cremano	1	600	1.052.400
- 28 luglio Cortile Palazzo Vescovile-Pignataro Maggiore	1	600	1.052.400

## XIV LEGISLATURA - DISEGNI DI LEGGE E RELAZIONI - DOCUMENTI

		Numero recite	Numero presenze	Incasso netto
<u>Recital di A.C. Antonacci</u>				
- 27 settembre	Totale	1 ==	1.466 =====	83.203.252 =====
<u>Recital di A.C. Antonacci</u>				
- 29 ottobre		1	1.052	38.006.918
- 31 ottobre		1	1.071	38.328.367
	Totale	-- 2 ==	-- 2.123 =====	-- 76.335.285 =====
<u>Recital di R. Servile</u>				
- 4 novembre	Totale	1 ==	1.466 =====	43.258.054 =====
<u>Recital di F. Nicolosi</u>				
- 12 dicembre		1	1.032	36.629.734
- 13 dicembre		1	1.136	41.819.598
	Totale	-- 2 ==	-- 2.168 =====	-- 78.449.332 =====
<u>Totale Concerti da Camera e Recitals</u>		<u>40</u>	<u>27.363</u>	<u>677.935.823</u>
<u>Concerti Spettacolo</u>				
<u>Le 99 Disgrazie di Pulcinella</u>				
- 8 marzo		1	1.090	14.342.220
- 12 marzo		1	1.083	14.250.114
- 13 marzo		1	1.099	14.460.642
- 14 marzo		1	1.088	14.315.904
- 15 marzo		1	1.182	15.552.756
- 18 marzo		1	1.122	14.763.276
- 8 maggio		1	1.124	14.789.592
- 9 maggio		1	1.096	14.421.168
- 10 maggio		1	1.161	15.276.438
	Totale	-- 9 ==	-- 10.045 =====	-- 132.172.110 =====

XIV LEGISLATURA - DISEGNI DI LEGGE E RELAZIONI - DOCUMENTI

RENDICONTO FINANZIARIO 1997

Prospetto analitico dimostrativo della composizione delle compagnie artistiche

Recite liriche		T O T A L I				
	Numero recite	Direttori d'orchestra	Artisti di canto	Registi e coreografi	Solisti e complessi	
<b>Salone' di R. Strauss</b>						
Kunn Gustav	5	100.000.000				100.000.000
Boesi Marco		13.000.000				13.000.000
Job Enrico				60.000.000		60.000.000
De Feo Enrico				12.000.000		12.000.000
Associazione Mario Piazza				11.545.000		11.545.000
Nielsen Inga			85.000.000			85.000.000
Mikolaj Bolivar			85.000.000			85.000.000
Iednik Heinz			80.000.000			80.000.000
Bizimeche Elzinger Liliana			37.500.000			37.500.000
Kronthaler Martin			35.000.000			35.000.000
Michael Radis			25.000.000			25.000.000
Hay Thomas			17.500.000			17.500.000
Facini Enrico			17.500.000			17.500.000
Cauli Arturo			17.500.000			17.500.000
Catofrio Armando			17.500.000			17.500.000
Tisi Ezio Maria			17.500.000			17.500.000
Saudelli Patrizio			17.500.000			17.500.000
Cosentino Alessandro			17.500.000			17.500.000
Ascolillo Silvano			17.500.000			17.500.000
Floris Giovanni			17.500.000			17.500.000
Pederson Monte			17.500.000			17.500.000
Lombardi Elisabetta			15.000.000			15.000.000
<b>Totale</b>	<b>5</b>	<b>113.000.000</b>	<b>537.500.000</b>	<b>83.545.000</b>		<b>734.045.000</b>

Le Convenienze ed Inconvenienze Teatrali di G. Donizetti

Mead Peter	6	85.000.000				85.000.000
Butler Michael		7.000.000				7.000.000
De Simone Roberto				90.000.000		90.000.000
Scarvelli Fabio				15.000.000		15.000.000
Alcide Agostino				10.000.000		10.000.000
Horberg-Schulz Elisabeth			70.000.000			70.000.000
Pratico Bruno			12.500.000			12.500.000
De Simone Bruno			40.500.000			40.500.000
Bertozzi Sergio			30.000.000			30.000.000
Leone Carlo			37.500.000			37.500.000
Donelli Stefania			27.500.000			27.500.000
Abbin Elia			24.750.000			24.750.000
Motta Luciano			10.500.000			10.500.000
Colaninno Lomello			15.500.000			15.500.000
Griffiodi Mario			17.500.000			17.500.000

XIV LEGISLATURA - DISEGNI DI LEGGE E RELAZIONI - DOCUMENTI

Numero recite	Direttori d'orchestra	Artisti di canto	Registi e coreografi	Salisti e complessi	T O T A L I
Segue: Le Convenienze					
	Mauriello Giovanni	11.850.000			11.850.000
	Siravo Edoardo	11.000.000			11.000.000
	Balano Valeria	4.300.000			4.300.000
	Morace Filippo	3.300.000			3.300.000
<b>Totale</b>	<b>6</b>	<b>396.700.000</b>	<b>115.000.000</b>		<b>603.700.000</b>
Il castello di Barbablù di B. Bartok Cavalleria Rusticana di P. Mascagni					
11	105.000.000		65.000.000		105.000.000
	Bereza Miksa				65.000.000
	Monicelli Mario	22.500.000			22.500.000
	Kalamidi Mihail	22.500.000			22.500.000
	Stendreny Katalin	21.000.000			21.000.000
	Suida Borrelli Gloria	42.000.000			42.000.000
	Fiorenzo Elisabetta	16.500.000			16.500.000
	Trevisan Antonella	44.000.000			44.000.000
	Pentcheva Mariana	50.000.000			50.000.000
	Caccias Ignacio	90.000.000			90.000.000
	Armillato Fabio	36.000.000			36.000.000
	Otelli Claudio	44.000.000			44.000.000
	Larson Sophia	75.000.000			75.000.000
	Larroi Silvano	28.000.000			28.000.000
	Mastromarino Alberto	30.000.000			30.000.000
	Cedolin Fiorenza	17.000.000			17.000.000
	Virendi Lidia				
<b>Totale</b>	<b>11</b>	<b>105.000.000</b>	<b>65.000.000</b>		<b>706.500.000</b>
Nabucco di G. Verdi					
5	55.000.000		42.000.000		55.000.000
	Carignani Paolo				42.000.000
	Sorvati Fabio				9.000.000
	Stacchi Marina Laura	150.000.000			150.000.000
	Bruno Renato	100.000.000			100.000.000
	Colombara Carlo	64.000.000			64.000.000
	Frasca Maurizio	50.000.000			50.000.000
	Flanigan Lauren	50.000.000			50.000.000
	Sacchi Monica	27.500.000			27.500.000
	Cedelin Fiorenza	27.500.000			27.500.000
	Reserici Franco	30.000.000			30.000.000
	Carantino Angelo	3.000.000			3.000.000
	Soluzioni Giancarlo				
<b>Totale</b>	<b>5</b>	<b>55.000.000</b>	<b>51.000.000</b>		<b>613.000.000</b>

## XIV LEGISLATURA - DISEGNI DI LEGGE E RELAZIONI - DOCUMENTI

I Racconti di Hoffmann di J. Offenbach						
Nuero recite	Direttori d'orchestra	Artisti di canto	Registi e coreografi	Solisti e complessi	TOTALI	
5	Maag Peter Guttler Michael De Tomasi Giuseppe Guerra Ivo Sabbatini Giuseppe Gustafson Nancy Esposito Valeria Rouillon Philippe Provisionato Francesca Roule Pierre Orzani Patrizia Bosi Carlo Snarsky Andrea Tirendi Lidia Salio Luca Torrent Jean Pierre Zecchillo Giuseppe	50.000.000 12.000.000 125.000.000 90.000.000 60.000.000 71.785.000 40.000.000 32.500.000 42.500.000 22.500.000 27.500.000 20.000.000 10.000.000 20.000.000 20.000.000	35.000.000 12.000.000	80.000.000 12.000.000 35.000.000 125.000.000 90.000.000 60.000.000 71.785.000 40.000.000 32.500.000 42.500.000 22.500.000 27.500.000 20.000.000 10.000.000 20.000.000 20.000.000	720.785.000	
Totale	5	92.000.000	47.000.000	720.785.000	720.785.000	
6	Fanni Marcello Orvelli Filippo Tolli Giovanni Pavrotti Luciano Dars Enzo Lawrence Cynthia Demiani Davide Lauranzi Mariella Canonici Luca Colonna Monica De Candia Roberto Bosi Carlo Marras Valentine Curing Giuseppe	120.000.000 227.500.000 84.000.000 72.000.000 50.000.000 30.000.000 28.000.000 20.000.000 4.000.000	40.000.000 9.000.000	120.000.000 48.000.000 9.000.000 227.500.000 84.000.000 72.000.000 50.000.000 30.000.000 28.000.000 20.000.000 4.000.000	720.785.000	
Totale	6	120.000.000	49.000.000	720.785.000	720.785.000	
Totale Recite liriche	38	577.000.000	410.545.000	7.200.000	4.106.530.000	

XIV LEGISLATURA - DISEGNI DI LEGGE E RELAZIONI - DOCUMENTI

<b>R E C I T A D I B A L L E T T O</b>					
Numero recite	Direttori d'orchestra	Artisti di canto	Registe coreografi	Soliste complessi	T O T A L I
<b>Romeo e Giulietta di S. Prokofiev</b>					
6	48.000.000		68.826.800 27.364.400 20.000.000	30.000.000 36.000.000 15.000.000 18.000.000	48.000.000 68.826.800 27.364.400 20.000.000 30.000.000 36.000.000 15.000.000 18.000.000
	48.000.000		116.191.200	99.000.000	263.191.200
Totale					
<b>Balletti Scuole</b>					
6					
<b>Sopra La Nuova a Coppelia</b>					
<b>Amarcord di N. Rota</b>					
7			5.800.000 5.800.000	2.450.000	8.000.000 5.800.000 2.450.000
			13.800.000	2.450.000	16.250.000
Totale					
<b>Verma di G. Crumb</b>					
<b>R Come Bach di J.S. Bach</b>					
20			10.000.000 5.000.000		30.000.000 5.000.000
			35.000.000		35.000.000
Totale					
<b>La Vedova Allegra di F. Lehár</b>					
5					50.000.000
					60.000.000
Totale					

XIV LEGISLATURA - DISEGNI DI LEGGE E RELAZIONI - DOCUMENTI

Numero recite	Direttori d'orchestra	Artisti di canto	Registi e coreografi	Solisti e complessi	T O T A L I
2 ==					
<b>Saggio Scuola di Ballo</b>					
6	48.000.000		60.000.000		60.000.000
					48.000.000
					40.000.000
					16.000.000
				25.500.000	25.500.000
				25.500.000	25.500.000
		4.800.000			4.800.000
		4.800.000			4.800.000
			116.000.000		116.000.000
				51.000.000	51.000.000
					219.800.000
<b>Totale</b>					
2					
<b>Te Voglio Bene Assaje (Bergamo)</b>					
Spesa imputata a Cap.17 Uscite-Convenzione Bergamo					
5			3.000.000		3.000.000
			2.600.000		2.600.000
				25.500.000	25.500.000
				21.250.000	21.250.000
				4.000.000	4.000.000
		4.000.000			4.000.000
		4.000.000			4.000.000
			5.600.000		5.600.000
				46.750.000	46.750.000
					56.350.000
				365.000.000	365.000.000
<b>Totale</b>					
64	156.000.000	8.800.000	286.591.200	564.200.000	1.015.591.200
<b>Totale Recite di Balletto</b>					



XIV LEGISLATURA - DISEGNI DI LEGGE E RELAZIONI - DOCUMENTI

A O T T O B R O C O N C E R T O C O N C E R T O C O N C E R T O C O N C E R T O C O N C E R T O C O N C E R T O						
<u>Concerti Sinfonici</u>						
Numero recite	Direttori d'orchestra	Artisti di canto	Registi e coreografi	Solisti e complessi	T O T A L I	
2	19.500.000			36.000.000	19.500.000	36.000.000
--					19.500.000	55.500.000
2	19.500.000			36.000.000	19.500.000	55.500.000
==						
16	32.000.000				32.000.000	32.000.000
==						
2				418.000.000	418.000.000	418.000.000
==						
45.000.000					45.000.000	45.000.000
22.500.000					22.500.000	22.500.000
2	45.000.000			22.500.000	67.500.000	67.500.000
==						
14.640.000					14.640.000	14.640.000
18.000.000					18.000.000	18.000.000
2	14.640.000			18.000.000	32.640.000	32.640.000
==						
22.500.000					22.500.000	22.500.000
10.500.000					10.500.000	10.500.000
2	22.500.000			10.500.000	33.000.000	33.000.000
==						
15.000.000					15.000.000	15.000.000
18.000.000					18.000.000	18.000.000
2	15.000.000			18.000.000	33.000.000	33.000.000
==						

Concerti Sinfonici

Concerto diretto da J. Lu

Lu Jia  
Ughi Biodato Uti

Concerti diretti da M. Buttler

Buttler Michaei

Orchestra Filarmonica di Sanpietroburgo

Concerto diretto da J. Semkow

Semkow Jerry  
Balber Bruno Leonardo

Concerto diretto da J. Reynolds

Reynolds Julian  
Amoyal Pierre

Concerto diretto da M. Rennert

Rennert Wolfgang  
De Hennessy Nello Antonio Domenico

Concerto diretto da J. Kovatchev

Kovatchev Julian  
La Licata Giuseppe

Totale

Totale

Totale

Totale

XIV LEGISLATURA - DISEGNI DI LEGGE E RELAZIONI - DOCUMENTI

Numero recite	Direttori d'orchestra	Artisti di canto	Registi e coreografi	Solisti e complessi	T O T A L I
2				367.356.500	367.356.500
<b>Totale</b>					
Staatkapelle Dresden					
Concerto diretto da G. Kuhn					
3	37.500.000				37.500.000
<b>Totale</b>					
Kuhn Gustav					
Concerto diretto da G. Kuhn					
Kuhn Gustav					
<b>Totale Concerti Sinfonici</b>					
33	186.140.000			890.356.500	1.076.496.500
<b>Totale</b>					
Concerti Lirici					
<b>Totale Concerti Lirici</b>					
Concerti Sinfonici Corali					
Concerto diretto da G. Kuhn					
2	37.500.000	15.000.000			37.500.000
<b>Totale</b>					
2	37.500.000	24.000.000			15.000.000
<b>Totale</b>					
2		39.000.000			24.000.000
<b>Totale</b>					
Concerto diretto da C. Piantini					
Piantini Carlo					
Di Cesare Enzo					
Serrafiorco Daniela					
Trevisan Antonella					
Sonnata Gregory					
Lippucci Maria Teresa					
Sallio Luca					
Albertazzi Giorgio					
<b>Totale</b>					
2	12.000.000			35.000.000	87.500.000
<b>Totale</b>					

## XIV LEGISLATURA - DISEGNI DI LEGGE E RELAZIONI - DOCUMENTI

Concerto diretto da J. Mesching							T O T A L I
Numero recite	Direttori d'orchestra	Artisti di canto	Registi e coreografi	Solisti e complessi			
	27.000.000						27.000.000
	2.600.000						2.600.000
		13.500.000					13.500.000
		18.356.250					18.356.250
		12.000.000					12.000.000
				13.125.000			13.125.000
<b>Totale</b>	<b>29.600.000</b>	<b>43.856.250</b>		<b>13.125.000</b>			<b>86.581.200</b>
<b>6</b>	<b>79.100.000</b>	<b>123.356.250</b>		<b>48.125.000</b>			<b>250.581.250</b>
<b>Totale Concerti Sinfonici Corali</b>							
<b>Concerti Corali</b>							
Carmina Burana diretta da A. Giorgi							
4	10.000.000						10.000.000
Concerti di Musica Sacra diretti da A. Giorgi							
18	26.000.000						26.000.000
Concerti di Musica Sacra diretti da F. Piretti							
18							
<b>Totale Concerti Corali</b>	<b>36.000.000</b>						<b>36.000.000</b>
<b>Concerti da Camera e Recitals</b>							
Recital di L. De Fusco							
1						10.000.000	10.000.000
Brodsky Quartett							
2						19.000.000	19.000.000
Recital Maisky/Hovora							
						10.000.000	10.000.000
						9.000.000	9.000.000
2						39.000.000	39.000.000

## XIV LEGISLATURA - DISEGNI DI LEGGE E RELAZIONI - DOCUMENTI

	Numero recite	Direttori d'orchestra	Artisti di canto	Registi e coreografi	Solisti e complessi	T O T A L I
Caffe' Concerto Christian	1				5.000.000	5.000.000
	==				=====	=====
<b>Totale</b>						
Concerto Straordinario					5.000.000	5.000.000
Caffe' Christian					9.400.000	9.400.000
Unione Musicisti					13.400.000	13.400.000
	1				=====	=====
	==				=====	=====
<b>Totale</b>						
Salotto 800		30.500.000				30.500.000
Nucci Leonardo					3.000.000	3.000.000
Associazione Opera Saliotto					3.000.000	3.000.000
	1	=====			=====	=====
	==				=====	=====
<b>Totale</b>						
Recital di L. De Fusco	1				10.000.000	10.000.000
	==				=====	=====
<b>Totale</b>						
Recital di M. Capanella	1				14.000.000	14.000.000
	==				=====	=====
<b>Totale</b>						
Gruppo Cameristi del San Carlo (Decentramento Regionale)	24				156.950.000	156.950.000
	==				=====	=====
<b>Totale</b>						
Recital di A. C. Antonacci		20.000.000				20.000.000
Antonacci Anna Caterina					8.000.000	8.000.000
Magiera Leone						
		=====			=====	=====
<b>Totale</b>						
Recital di A.C. Antonacci	1				8.000.000	8.000.000
	==				=====	=====
<b>Totale</b>						
Recital di A.C. Antonacci		30.000.000				30.000.000
Antonacci Anne Caterina					15.000.000	15.000.000
Casino Bruno					15.000.000	15.000.000
	2	=====			=====	=====
	==				=====	=====
<b>Totale</b>						
Recital di R. Servile		10.000.000				10.000.000
Servile Roberto					10.000.000	10.000.000
Supano Edoardo						
	1	=====			=====	=====
	==				=====	=====
<b>Totale</b>						
Recital di F. Nicolosi	2				13.500.000	13.500.000
	==				=====	=====
<b>Totale</b>						
<b>Totale Concerti da Camera e Recitals</b>	10	101.500.000			221.250.000	101.500.000
	==	=====			=====	=====

## XIV LEGISLATURA - DISEGNI DI LEGGE E RELAZIONI - DOCUMENTI

		Numero recite	Direttori d'orchestra	Artisti di canto	Registi e coreografi	Solisti e complessi	T O T A L I
<u>Concerto Spettacolo</u>							
<b>Le 99 Disgrazie di Pulcinella</b>							
	Piemontese Renato	9	10.000.000			27.000.000	10.000.000
	De Simone Roberto					4.000.000	27.000.000
	Associazione I Teatrini			2.700.000			4.000.000
	Di Fraia Stefano			2.700.000			2.700.000
	Morace Filippo			2.400.000			2.700.000
	Belione Antonello			300.000			2.400.000
	Fairges Rossana						300.000
	<b>Totale</b>	<b>9</b>	<b>10.000.000</b>	<b>8.100.000</b>		<b>31.000.000</b>	<b>49.100.000</b>
	<b>Totale Attivita' Concertistica</b>	<b>128</b>	<b>311.240.000</b>	<b>221.956.250</b>		<b>1.286.361.500</b>	<b>1.819.557.750</b>
	<b>TOTALE GENERALE ESERCIZIO 1987</b>	<b>250</b>	<b>1.044.240.000</b>	<b>2.342.541.250</b>	<b>597.135.000</b>	<b>1.857.741.500</b>	<b>6.941.578.450</b>

XIV LEGISLATURA - DISEGNI DI LEGGE E RELAZIONI - DOCUMENTI

RENDICONTO FINANZIARIO 1977

Specifica della spesa del Capitolo 4 - Nuovi allestimenti

Bozzetti e figurini	Acquisto scene	Acquisto mater. costr. scene	Acquisto mater. costumi	Acquisto mater. conf. costumi	Acquisto attrezzi	T O T A L I
112.451.800	442.978.000	--	179.898.000	5.800.000	3.303.455	744.413.255
54.076.800	3.508.000	--	--	--	133.576	57.750.396
43.887.620	--	754.000	--	--	--	44.641.620
15.520.000	40.000.000	49.942.000	--	--	710.000	106.178.000
23.114.000	1.000.000	--	--	--	--	24.114.000
<b>Attività lirica e di balletti</b>						
<b>- Recite Liriche -</b>						
Le Convenienze Teatrali di G. Donizetti						
Il Castello di Barbaïu di B. Bartok						
Cavalleria Rusticana di P. Mascagni						
Nabucco di G. Verdi						
I Raccorti di Hoffmann di J. Offenbach						
Elixir d'Amore di G. Donizetti						
<b>- Recite di Balletto -</b>						
Romeo e Giulietta di S. Prokofiev						
Amorico di N. Rota						
S. Come Bach di J. S. Bach						
Verma di G. Crumb						
Te Voglio Bene Assare						
<b>- Concerti -</b>						
Le 14 disprezie di Pulcinella						
Mozira Donizetti						
Progetto Missina						
421.183.620	560.828.000	50.702.000	427.430.000	5.800.000	20.363.051	1.486.306.671
<b>Totale</b>						

## XIV LEGISLATURA - DISEGNI DI LEGGE E RELAZIONI - DOCUMENTI

## RENDICONTO FINANZIARIO 1997

## Specifiche della spesa del Capitolo 5 - Gestione dei materiali

	Noio costumi	Noio attrezzi	Noio scene	T O T A L I
<b>Attività lirica e di balletti</b>				
Salome di R. Strauss	--	850.000	--	850.000
Le Convenienze Teatrali di G. Donizetti	6.150.000	18.015.000	2.000.000	26.175.000
Il Castello di Barbauld di B. Bartok	24.475.000	7.900.000	--	32.375.000
Cavalleria Rusticana di P. Mascagni	190.000.000	16.000.000	--	206.000.000
Nabucco di G. Verdi	90.500.000	13.000.000	--	103.500.000
I Racconti di Hoffmann di J. Offenbach	47.450.000	--	--	47.450.000
Elixir d'Amore di G. Donizetti				
Nomeo e Giulietta di S. Prokofiev	43.750.000	4.500.000	--	48.250.000
Amarcord di N. Rota	--	1.850.000	--	1.850.000
<b>Totale</b>	<b>402.335.000</b>	<b>62.115.000</b>	<b>2.000.000</b>	<b>466.450.000</b>

Personale Dipendente alla data del 31 Dicembre 1997Personale con contratto a tempo indeterminato:

Personale direttivo	1
Maestri collaboratori	2
Scuola di ballo	-
Personale amministrativo	16
Personale subalterno	7
Addetto alla direzione stabile dell'orchestra	1
Ispettori orchestra coro e ballo	3
Orchestra	60
Achivio musicale	1
Coro	64
Corpo di ballo	1
Ballo	29
Macchinisti	17
Laboratorio di falegnameria	2
Addetto agli elevatori	1
Addetti ai depositi	2
Addetti al riscaldamento	2
Addetti alla manutenzione	1
Addetto alla calzoleria	1
Addetto all'Ufficio Tecnico	1
Elettricisti	7
Attrezzisti	4
Scenografia	3
Sartoria di palcoscenico e di laboratorio	10

---

236

===



Personale con contratto a termine o professionale:

Direzione Artistica e Tecnica	10
Maestri Collaboratori e vari	5
Orchestra aggiunta	88
Coro Aggiunto	39
Archivio Musicale	1
Personale Addetto alla produzione	5
Personale Subalterno	3
Macchinisti	9
Falegnami	3
Elettricisti	11
Preparatori di Scenografia	3
Sartoria	6
Attrezzisti	6
Scuola di ballo	5
Custodi	1
	---
	195
	===

Personale con contratto a prestazione:

Personale di sala (contratto a tempo indeterminato)	9
Personale di sala (contratto a tempo determinato)	17
Vigili del fuoco (contratto a tempo determinato)	2
	---
	28
	===

E L E N C O N O M I N A T I V O

Personale con contratto a tempo indeterminato n. 236 al  
31 Dicembre 1997

Personale Direttivo

1 - Apicella Mariano

Maestri Collaboratori

1 - Magli Sergio

2 - Garofalo Vittorio

Personale Amministrativo

1 - Caldo Vincenzo

2 - Marino Immacolata

3 - Di Lena M. Addolorata

4 - Tupone Gianpaolo

5 - Nunnari Liliana

6 - Castellano Carmine

7 - Nardiello Vincenzo

8 - Fittipaldi Francesco

9 - Neo Rosario

10- Mezzartini Sergio

11- Danisi Delfo

12- Iermano Francesco

13- Cerrone Salvatore

14- Gigante Emilia

15- Fiorillo Cristina

16- Loreto Antonio

Personale Subalterno

1 - Festa Michele

2 - Vitullo Antonio

3 - Vittozzi Raffaele

4 - Liardo Antonio

5 - Beneduce Giovanni

6 - Silvestri Vincenzo

7 - Aurelio Gennaro

Addetto alla Direzione stabile dell'Orchestra

1 - Imperato Bruno

Ispettori Orchestra, Coro e Ballo

1 - Spizzica Francesco

2 - Imperatore Salvatore

3 - Camello Liberato

OrchestraViolini

- 1 - Drasarova Gabriella
- 2 - Weisbrot Rosa
- 3 - Buonomo Luigi
- 4 - Andolfi Francesco
- 5 - Baione Daniele
- 6 - Cappabianca Gennaro
- 7 - Constable Rachel
- 8 - Dell'Arciprete Filippo
- 9 - Rossi Mauro
- 10 - Rotundi Liliana
- 11 - Ovcinnicoff Alba
- 12 - Siano Domenico
- 13 - Murino Pasquale
- 14 - Roggia Roberto
- 15 - Orsz Miron Julia
- 16 - Muresanu Maria
- 17 - Maggio Giovanna
- 18 - Guerrini Andrea
- 19 - Calazza Ivano
- 20 - Navelli Giuseppe

Viole

- 21 - Jeane Helene
- 22 - Pitone Edoardo
- 23 - Mauriello Massimo
- 24 - Guarnieri Loredana
- 25 - Traversi Paolo
- 26 - Zangirolami Roberta
- 27 - Lettieri Gennaro
- 28 - Iollo Angelo

Violoncelli

- 29 - Ionescu Ilie
- 30 - Vitali Marco Giovanni
- 31 - Babini Nicola
- 32 - Binetti Raffaele
- 33 - Calza Leone
- 34 - Dell'Acqua Alida
- 35 - Manicardi Gianfranco

Contrabassi

- 36 - Mattia Attilio
- 37 - Laino Carmine

Arpe

- 38 - Valenti Antonella
- 39 - Nuti Valeria

Flauti

- 40 - Labrousse Bernard
- 41 - Di Donna Raffaele

Oboe

- 42 - Romito Giuseppe
- 43 - Sarcina Domenico
- 44 - Mascolo Mauro
- 45 - Parisi Francesco
- 46 - Benedetto Giuseppe

Clarinetti

- 47 - D'onofrio Sisto Lino
- 48 - Righetti Bruno

Fagotti

- 49 - Russo Mauro
- 50 - Viscione Ottavio
- 51 - Settembrino Giuseppe

Corni

- 52 - Acierno Salvatore
- 53 - Azzaretto Filippo

Trombe

- 54 - Gironacci Claudio
- 55 - Modesti Alessandro

Tromboni

- 56 - Camilli Bianluca
- 57 - Pezzullo Nicola
- 58 - Buchberger Stefan
- 59 - Guarino Vittorio

Timpani

- 60 - Catone Antonio

Archivio musicale

- 1 - Nonarca Ciro

CoroTenori primi

- 1 - Giordano Orsini
- 2 - Moretti Amedeo
- 3 - Polese Giuseppe
- 4 - Amoresano Giuseppe
- 5 - Di Maio Aniello
- 6 - Omaggio Walter
- 7 - Scarano Gaetano
- 8 - Lafora Giovanni
- 9 - Mercosalma Antonio
- 10 - Miccio Vincenzo
- 11 - De Rosa Gaetano

- 12 - Stornaiuolo Saverio  
13 - Di Maio Catello

**Tenori secondi**

- 14 - Delicató Francesco  
15 - Maddaloni Michele  
16 - Mennella Carmine.  
17 - Valentino Giuseppe  
18 - Miccio Mario  
19 - Cassano Massimo  
20 - Perrotta Aldo

**Baritoni**

- 21 - Guzzardi Carlo  
22 - Mauro Francesco  
23 - Caruso Paolo  
24 - Esposito Francesco  
25 - Iacullo Bruno  
26 - Amorelli Giancarlo  
27 - Todini Rodolfo

**Bassi**

- 28 - Item Nico  
29 - Morelli Carlo  
30 - Morello Maurizio  
31 - Cavaliere Armando  
32 - Ribba Gianvito  
33 - Durante Carmine  
34 - D'alessandro Antonio  
35 - De Lisi Antonio  
36 - Marzolo Paolo

**Soprani**

- 37 - Termini Gabriella  
38 - Catuogno Lidia  
39 - Basile Annamaria  
40 - Akiba Yoko  
41 - Colucci M.Teresa  
42 - Kamagawa Keiko Capace  
43 - Pucillo Margherita  
44 - Cantiello Angela  
45 - Danze Anna  
46 - Cerza Emma  
47 - Zagaroli Maria  
48 - Petrosino Lucia  
49 - Tedesco Paola  
50 - De Simone Maria

**Mezzo Soprani**

- 51 - D'Ambrosio Paola  
52 - Nardone Silvana  
53 - Prota Angela  
54 - Troisi Assunta  
55 - Zaccaro M.Rosaria  
56 - Ruvo M.Rosaria

- 57 - Acierno Giuseppina
- 58 - Mazza Gloria

#### Contralti

- 59 - Napoleone Emilia
- 60 - Cavaliere Marcella
- 61 - Campana Teresa
- 62 - Bellone Antonietta
- 63 - Marchi Annarita
- 64 - Brancaccio Gabriella

#### Corpo di Ballo

- 1 - Vacca Lino

#### Tersicorei

##### Donne

- 1 - Testa Giuseppina
- 2 - Centanni Adelina Floriana
- 3 - Adinolfi Ornella
- 4 - Veneruso Margherita
- 5 - Bertolino Annamaria
- 6 - Cavuoto Rosaria
- 7 - Carola Marzia
- 8 - Conte Loredana
- 9 - Cerbino Marisa
- 10 - Fenu Rossella
- 11 - Corcione Sabrina
- 12 - Magliulo Elisabetta
- 13 - Marchitto Cinzia
- 14 - Paone Corona
- 15 - Spalice Giovanna
- 16 - Spisso Cristina
- 17 - Valentino Patrizia

##### Uomini

- 18 - D'Albero Fulvio
- 19 - Riccardi Riccardo
- 20 - Angelini Stefano
- 21 - Ferrone Luigi
- 22 - Stoduto Bruno
- 23 - D'Aloia Agostino
- 24 - Esposito Fabrizio
- 25 - Ercole Mario
- 26 - Imperatore Francesco
- 27 - Ranieri Ugo
- 28 - Staiano Antonino
- 29 - Volpe Francesco

**Macchinisti di Palcoscenico**

- 1 - Di Natale Antonio
- 2 - Amendola Alfonso
- 3 - Mercurio Giuseppe
- 4 - Meola Pasquale
- 5 - Catalano Francesco
- 6 - Romano Gennaro
- 7 - De Ninno Giovanni
- 8 - Di Palma Gaetano
- 9 - Basile Cristofaro
- 10 - Suzzi Esposito Ciro
- 11 - D'Elia Francesco
- 12 - Di Scala Antonio
- 13 - Volpe Antonio
- 14 - Dubio Antonio
- 15 - Amendola Francesco
- 16 - Marchisano Gennaro
- 17 - Rusciano Enrico

**Laboratorio di falegnameria**

- 1 - Nacarlo Giuseppe
- 2 - Messina Giuseppe

**Addetto agli elevatori**

- 1 - Grieco Umberto

**Addetti ai depositi**

- 1 - La Fera Donato
- 2 - Pelliccia Gaetano

**Costruttori in ferro e add. al riscaldamento**

- 1 - Alba Enrico
- 2 - Brandi Luigi

**Addetti alla manutenzione**

- 1 - De Stasio Metafora Franco

**Addetto alla calzoleria**

- 1 - Matania Vincenzo

**Addetto all'Ufficio Tecnico**

- 1 - Riva Domenico

**Elettricisti**

- 1 - Ferrella Giuseppe
- 2 - Di Scala Antonio
- 3 - Netti Carlo
- 4 - Giordano Giuseppe
- 5 - Conte Martino
- 6 - Messina Ciro
- 7 - Castaldo Salvatore

Attrezzisti

- 1 - Pesante Giuseppe
- 2 - Esposito Vincenzo
- 3 - Vigni Alessandro
- 4 - Nuzzolese Renato

Scenografia

- 1 - Olivieri Pietro
- 2 - Rosa Paola
- 3 - Sito Alfredo

Sartoria di palcoscenico e di laboratorio

- 1 - Messina Carlo
- 2 - Nasone Mario
- 3 - De Maio M. Luisa
- 4 - Gallinaro Ciro
- 5 - Fabozzi Fortunato
- 6 - Ciriello Domenico
- 7 - Como Arturo
- 8 - Quaranta Giuseppe
- 9 - Ponticciello Rosa
- 10 - Palumbo Carmela



Personale con contratto a termine o professionale  
n. 224 unita'

Direzione artistica e tecnica

1 - Andrea Giorgi	Direttore Coro
2 - Razzi Anna	Direttrice Scuola Ballo
3 - Rubertelli Nicola	Direttore Allest.Scenico
4 - Maimeri Marco	Direttore di Produzione
5 - Pisaneschi Agostino	Direttore di scena
6 - Ottieri Eugenio	Collaboratore Direz.Art.
7 - Giusi Giustino	Respons.sartoria-costum.
8 - Tedev Guia	Fisioterapista Ballo
9 - Arriva Filippo	Addetto Ufficio Stampa
10 - Marino Pasquale	Assist.Dir.Allest.scenici

Maestri Collaboratori e Vari

1 - Moreschi Roberto	Maestro Sala e Palc.
2 - Pareti Francesco	Maestro sala e Palc.
3 - Profeta Virginio	Maestro suggeritore
4 - Fiorentino Riccardo	Maestro aggiunto palcosc.
5 - Capano Nicola	Maestro di Sala al Ballo

Orchestra aggiunta

1 - Bardaro Pasquale
2 - Baroncini Simone
3 - Bellio Silvia
4 - Bertucci Aurelio
5 - Bonecchi Marcello
6 - Caracristi Nilo
7 - Cascone Giuseppe
8 - Catania Fabio
9 - Catania Francesco
10 - Centurione Fabio
11 - Cerda Alexandre
12 - Ceriani Lorenzo
13 - Cimmino Paolo
14 - Colombo Daniele
15 - Covino Walter
16 - Danini Sergio
17 - Di Iorio Paolo
18 - Falzarano Stefano
19 - Ferri Alessandro
20 - Franciosa Concetta
21 - Fusco Silvano Ma
22 - Giugliano Giovanni
23 - Gospedinoff Natalia Do

- 24 - Gyarfas Imola Erik
- 25 - Korybalski Piotr
- 26 - Lambiase Antonio
- 27 - Lombardo Salvatore
- 28 - Lopopolo Pietro
- 29 - Maddaluno Pasquale
- 30 - Mariani Alessandro
- 31 - Miron Dumitru
- 32 - Nigro Roberto
- 33 - Pankowski Leslaw
- 34 - Paternoster Antonietta
- 35 - Petrillo Rita
- 36 - Petrov Ieno
- 37 - Pezzenati Marco
- 38 - Rocchino Patrizio
- 39 - Salerno Flavia
- 40 - Scala Daniele
- 41 - Serra Giacomo
- 42 - Tempio Fabio Mass.
- 43 - Truppa Rosanna
- 44 - Verdozzi Mauro
- 45 - Pierri Pasquale

Orchestra di Palcoscenico

- 1 - Amoroso Francesco
- 2 - Asciotti Cosimo
- 3 - Barbarulo Saverio
- 4 - Barchetta Enrico
- 5 - Barchetta Enrico
- 6 - Bassi Umberto
- 7 - Bertolotti Alberto
- 8 - Bicego Daniele
- 9 - Bifulco Antonio
- 10 - Bognetti Elisa
- 11 - Boiano Vito
- 12 - Camilli Pierfrancesco
- 13 - Canavese Davide
- 14 - Carminati Lavinio
- 15 - Cognini Luca
- 16 - Coppola Marco
- 17 - Cozza Vincenzo
- 18 - D'Apice Nicola
- 19 - D'Ippolito Reno
- 20 - D'Onofrio Fabio
- 21 - De Stavola Enrico
- 22 - Di Donato Ilaria
- 23 - Di Filippo Elia
- 24 - Dionette Marco
- 25 - Fabrizi Alessandro
- 26 - Falzarano Antonio
- 27 - Ferrara Maurizio
- 28 - Gaudino Marco
- 29 - Grillo Marco
- 30 - Incoronato Luca

- 31 - Lucci Mariano
- 32 - Mazzoleni Francesco
- 33 - Melchioni Michele
- 34 - Mele Raffaele
- 35 - Mugnai Gianluca
- 36 - Ottoliano Edoardo
- 37 - Perrone Massimo
- 38 - Pollio Giuseppe
- 39 - Quartarone Gianpiero
- 40 - Rossi Emanuele
- 41 - Serpente Alberto
- 42 - Trevisan Davide
- 43 - Zimbone Pasquale

Coro Aggiunto

- 1 - Attianese Valeria
- 2 - Bastardi Anna
- 3 - Benincasa Giuseppina
- 4 - Bruno Pasquale
- 5 - Casillo Cristina
- 6 - Cataldo Mario
- 7 - Cutolo Antonio
- 8 - De Angelis Margherita
- 9 - Di Benedetto Laura
- 10 - Di Gennaro Francesco
- 11 - Fabbricatore Maria
- 12 - Gaeta Lucia
- 13 - Galizia Isabella
- 14 - Gargiulio Raimondo
- 15 - Iacovone Franca
- 16 - Ianniello Silvester
- 17 - Lerro Alessandro
- 18 - Lisi Maria Anto.
- 19 - Lualdi Alessandro
- 20 - Lupoli Luca
- 21 - Minutolo Anna Berar
- 22 - Napoleone Michele
- 23 - Napolitano Annamaria
- 24 - Natale Rosario
- 25 - Nicotra Giacinta
- 26 - Polese Michele
- 27 - Porzio Patrizia
- 28 - Rocchino Antonio
- 29 - Sciarretta Annamaria
- 30 - Sdoia Antonella
- 31 - Siano Bernadette
- 32 - Sirigu Massimo
- 33 - Termini Vittorio
- 34 - Thomas Mario Rosa
- 35 - Todisco Mario
- 36 - Tome Luigi
- 37 - Valentino Sergio
- 38 - Verneti Vittorio
- 39 - Vecchia Sergio

**Archivio Musicale**

1 - Giorgioni Virginio

**Personale addetto alla produzione**

1 - Zanoni Cristina  
2 - Polito Pasqualina  
3 - Ilda Ventura  
4 - Daniela Oliviero  
5 - Carrino Stefania

**Personale subalterno addetto alla produzione**

1 - Fucci Massimo  
2 - Capobianco Giuseppina  
3 - Carlino Maria

**Macchinisti**

1 - Giannini Salvatore  
2 - Del Prete Carlo  
3 - Alba Mario  
4 - Aletta Gennaro  
5 - Trapanese Paolo  
6 - La Fera Alfonso  
7 - Esposito Rosario  
8 - Basile Ferdinando  
9 - Vatteri Vincenzo

**Falegnami**

1 - Frassi Ciro  
2 - Lucagnano Carlo  
3 - Amendola Salvatore

**Elettricisti**

1 - Battaglia Martino  
2 - Perrilla Nunzio  
3 - Guerrera Umberto  
4 - D'Angio' Mario  
5 - Matania Paolo  
6 - Matania Marco  
7 - Iaccarino Francesco  
8 - Ferrillo Alessio  
9 - De Dominicis Rosario  
10 - De Rosa Giuseppe  
11 - Lerro Salvatore

**Scenografia - preparatori**

1 - Falanga Gennaro  
2 - Nitride Vincenzo  
3 - Buongiovanni Mario

**Sartoria**

1 - Strano Mario  
2 - Esposito Annamaria  
3 - D'Agostino Michele  
4 - D'Amico Adeolorata

- 5 - Saggese Annamaria
- 6 - Taddeo Francesca

**Attrezzisti**

- 1 - Cuofano Mario
- 2 - Schaufelberger Marco
- 3 - Formisano Renato
- 4 - Di Florio Raffaele
- 5 - Falanga Stefano
- 6 - Simonetti Antonio

**Scuola di Ballo**

- 1 - Panadero Carmen
- 2 - Randazzo Antonina
- 3 - Caruso Vincenzo
- 4 - Bucher Alexandra
- 5 - Venturi Cira

**Custodi**

- 1 - Di Scala Antonio

Personale con contratto a prestazione o a tempo indeterminato  
n. 28 unita'

Personale di Sala

- 1 - Salvo Francesco
- 2 - Marciano Massimo
- 3 - Codano Salvatore
- 4 - Bracale Salvatore
- 5 - Nettuno Bruno
- 6 - Masone Ciro
- 7 - Ferrara Cira
- 8 - De Lucia Carmela
- 9 - Cibelli Salvatore

Personale di Sala a prestazione a tempo determinato

- 1 - Racca Giuseppe
- 2 - Buccino Domenico
- 3 - Passero Leopoldo
- 4 - Cipolletta Antonio
- 5 - De Martino Rosario
- 6 - De Rosa Vincenzo
- 7 - Battiniello Pietro
- 8 - Nota Giuseppe
- 9 - Monetti Rosario
- 10 - Gentile Roberto
- 11 - Gentile Mario
- 12 - Cipolletta Nicola
- 13 - De Gregorio Ippolito
- 14 - Barbaro Romeo
- 15 - Lagana' Salvatore
- 16 - Balestrieri Salvatore
- 17 - Fontanella Francesco

Servizio Antincendio a prestazione a tempo  
determinato

- 1 - Esposito Gennaro
- 2 - Esposito Francesco

PERSONALE AL 31 DICEMBRE 1997  
RIEPILOGO

Personale con contratto a tempo indeterminato	n. 236 unita'
Personale con contratto a termine o professionale	n. 195 unita'
Personale a prestazione serale	n. 28 unita' -----
Totale complessivo	n. 459 unita'

TEATRO DI SAN CARLO  
ENTE AUTONOMO

ELENCO RESIDUI ATTIVI AL 31/12/1997

TITOLO I - ENTRATE DERIVANTI DA TRASFERIMENTI CORRENTI

**Categoria 1' - Trasferimenti da parte dello Stato**

- Presidenza Consiglio dei Ministri-Dipartimento dello Spettacolo  
Saldo Contributo per l'anno 1997 6.659.283.550

Totale Categoria 1' -----  
6.659.283.550

**Categoria 3' - Trasferimenti da parte Comuni e Province**

- Comune di Napoli  
Contributo per l'anno 1992 1.000.000.000  
Maggior contributo per n.5 recite de "le tarantelle del rimorso" 310.000.000  
Saldo contributo per l'anno 1997 1.000.000.000  
-----  
2.310.000.000

- Amministrazione Provinciale di Napoli  
saldo contributo anno 1994 300.000.000  
-----

Totale Categoria 3' 2.610.000.000  
-----

Totale Titolo I 8.669.283.550  
=====

TITOLO II - ALTRE ENTRATE

**Categoria 6' - Entrate derivanti dalla vendita di biglietti e prestazioni di servizio**

- Societa' Artistica Meridionale  
prestazioni di servizio manifestazioni  
del 19/12/1990 50.000.000

- F&A Progetto Italia srl  
saldo cessione diritti ripresa recita del 14/12/96  
Messa di Requiem 12.500.000

- Ottica Sacco snc  
ns.fatt. 77 del 18/12/97- Pubblicita' su ns.programmi  
sala Stag.Sinf.Autunnale 1997 4.000.000

- Diffusione Arte srl  
ns.fatt.27 del 6/5/97 - concessione ns.ridotto 5.000.000  
-----

Totale Categoria 6' 71.500.000

**Categoria 7' - Redditi e proventi patrimoniali**

- Societa' del Teatro Grande di Brescia  
ns.fatt.50 del 23/9/97- quota parte nolo Don Pasquale 22.222.222

- Teatro alla Scala -Milano  
ns.fatt.69 del 15/11/97- nolo ns.materiali 7.500.000

- E.A.Teatro Comunale S.Verdi di Trieste  
ns.fatt.64 del 13/11/97 -nolo ns.materiali 30.000.000



## XIV LEGISLATURA - DISEGNI DI LEGGE E RELAZIONI - DOCUMENTI

- Ente Concerti Maria De Carolis ns.fatt.68 del 15/11/97 - nolo ns.materiali		25.000.000
- E.A.Teatro La Fenice di Venezia ns.fatt.22 del 19/4/97 -nolo materiali	25.000.000	
ns.fatt.23 del 19/4/97 -nolo materiali	50.000.000	
	-----	75.000.000
		-----
Totale Categoria 7'		209.722.222

**Categoria 8' - Poste correttive e compensative  
di spese correnti**

- De Sisti srl nota di credito n.766 del 23/9/97		815.000
- Tenfold Production ns.fatt.14 del 12/3/96		1.500.000
- Erario dello Stato Credito IVA per l'anno 1996	646.576.000	
Credito IVA per l'anno 1997	546.040.000	
	-----	1.192.618.000
- Diversi Debitori IVA su operazioni varie al 31/12/94	1.368.000	
IVA su operazioni varie al 31/12/96	285.000	
IVA su operazioni varie al 31/12/97	51.431.263	
	-----	53.084.263
		-----
Totale Categoria 8'		1.248.017.263

**Categoria 9' - Entrate non classificabili in altre voci**

- Ministero delle Finanze recupero IVA,sopratasse ed interessi su contenziosi per gli anni 1988-1989-1990-1991		2.756.810.700
		-----
Totale Categoria 9'		2.756.810.700
		-----
Totale Titolo II		4.286.050.185
		=====

**TITOLO III - ENTRATE IN CONTO CAPITALE****Categoria 12' - Realizzo valori mobiliari**

- Fondo Titoli Fondo titoli al 31/12/1992 e parziale copertura fondo di quiescenza		19.757.500
		-----
Totale Categoria 12'		19.757.500
		-----
Totale Titolo III		19.757.500
		=====

TITOLO V - Partite di giro

## Categoria 19' - Entrate per Partite di giro

## Partite di Giro Personale

- Diverso Personale tecnico lavoro a turni anno 1973		1.800.000
- Diversi orchestrali acconto sciopero anno 1981		1.740.000
- Diverso Personale Acconto rimborso rivalsa INPS GESCAL 1980		145.500
- Diverso Personale acconto da recuperare al 31/12/95		1.900.000
- Diverso Personale acconto da recuperare al 31/12/96 su CCNL		1.000.000
- Diverso Personale acconto da recuperare al 31/12/97		500.000
		-----
Totale Partite di Giro Personale		7.085.500

## Partite di Giro Ritenute

- Banco di Napoli Ritenuta d'acconto su interessi attivi ns.disponibilita'c/c di Tesoreria per i seguenti anni:			
Anno 1986	6.914.100		
Anno 1987	16.927.440		
Anno 1988	62.376.615		
	-----		86.218.163
-Ministero delle Finanze Ritenuta IRPEF 4% su contributo Azienda Soggiorno Cura e Turismo			720.000
- Erario dello Stato ritenuta IRPEF 4%su sponsorizzazione Banco Napoli anno 1991/92			14.000.000
			-----
Totale Partite di Giro Ritenute			100.938.163

## Partite di Giro Diverse

- Prof.Carlo Tommasi recupero acconto al 31/12/93			1.000.000
- Ravaiione Vincenzo recupero acconto al 31/12/95			500.000
- Botteghino abbonamenti non riscossi al 31/12/95 biglietteria non versata al 31/12/97	11.000.000 1.961.150		-----
			12.961.150
- Consoli Maria Luigi Assegni protestati o mai ricevuti a fronte acquisto biglietteria varia			43.512.500

## XIV LEGISLATURA - DISEGNI DI LEGGE E RELAZIONI - DOCUMENTI

- Ditta Q8 spa Abbonamento Stag.Sinf.Autum.1997 non ancora pagato al 31/12/97		350.000
- Diversi Abbonati Stag.Lir.Invern.1998 abbonamenti acquistati a rate per i seguenti turni di abbonamento:		
TURNO A/1 Comando Regionale Militare	16.400.000 -----	16.400.000
TURNO B CRAL Banco Napoli	3.600.000 -----	3.600.000
TURNO A/2 Cral Telecom Softlab2 Cral Banco Napoli Cral Italtel	900.000 3.600.000 700.000 3.600.000 -----	8.800.000
TURNO D CRAL Telecom	600.000 -----	600.000
TURNO F CRAL Banco Napoli Comando Regione Militare	2.800.000 5.400.000 -----	8.200.000
- Comune di Ischia acquisto biglietteria Concerti in decentramento		2.000.000
- Taamara Arch.Ciro acconto per missione in Spagna per conferenza T.O.S.C.A.		2.000.000
- Provveditore Generale dell'Ente fondo cassa piccole spese al 31/12/97		20.000.000
- Arca Campania biglietteria acquistata e non ancora pagata al 31/12/1997		100.000
- I.N.A. spa biglietteria acquistata e non pagata concerto del 26/12/97 progetto NISIDA		2.000.000
- Roterban spa altrettante anticipate a ns.diverso personale per TFR anno 1997		1.947.444.326
- Alitalia spa biglietteria acquistata e non pagata per la recita del 10/12/1997		24.000.000

## XIV LEGISLATURA - DISEGNI DI LEGGE E RELAZIONI - DOCUMENTI

- Risconti Attivi:		
Sun Ray Travel srl		
acquisto biglietteria per Tannhauser	4.576.000	
Teatro de la Maestranza		
Nolo scene e allestimento Tannhauser	151.233.700	
Medioli Piero		
acconto su compenso Tannhauser	1.000.000	
Stipetic Lucki		
acconto su compenso Tannhauser	1.000.000	
Herzog Werner		
acconto su compenso Tannhauser	2.000.000	
Bellavista Tiziana		
acconto su compenso Tannhauser	1.000.000	
Woodrow Alan		
acconto su compenso Tannhauser	1.000.000	
Decor Pan srl		
fatt.127 del 29/9/97 acquisto scene opera Macbeth	70.000.000	
	-----	231.809.700
- Associazione UNESCO-Napoli		
Acquisto Biglietteria non versato al 31/12/97		60.000.000
- Emmezeta srl		
saldo prestazioni di servizio non versate al 31/12/97		39.000.000
- Comando Vigili del Fuoco- Napoli		
servizio reso in occasione riprese cinematografiche		
Fritzcarraldo		6.634.296
- Azienda Soggiorno,Cura e Turismo di Napoli		
abbonamenti Turno A/1 acquistati e non ancora		
pagati al 31/12/1997		5.000.000
- Casa Musicale Sonzogno		
importo da addebitare al M <sup>e</sup> Profeta Virginio per		
spartiti non restituiti		24.000
- Comune di Villaricca		
acquisto biglietteria concerto del 28/12/97 -progetto per		
VISIDA non versati al 31/12/1997		3.000.000
- F&A Progetto Italia srl		
altrettante anticipate per pagamento fatt.97/20 della		
SE.TRA. IMPIANTI srl per loro conto		100.000
		-----
Totale Partite di Giro Diverse		2.439.915.710
		-----
Totale Categoria 19'		2.547.939.453
		=====
		-----
<u>Totale Residui Attivi al 31/12/1997</u>		<u>15.523.030.688</u>

TEATRO DI SAN CARLO  
ENTE AUTONOMO

ELENCO RESIDUI PASSIVI AL 31/12/1997

TITOLO I - SPESE CORRENTI

Categ. 2^ - Oneri per il personale dipendente

A) Personale Amministrativo fisso:			
Arretrati contrattuali anni 1996 e 1997, straordinario e contributi dicembre 1997:			
1) Personale Amministrativo	42.325.477		
2) Personale subalterno	16.432.061		
3) Ispettori	7.183.821		
	-----		65.941.359
B) Personale Amministrativo aggiunto:			
Straordinario e contributi dicembre 1997:			
1) Personale amministrativo aggiunto	2.781.522		
2) Subalterni aggiunti	5.191.869		
	-----		7.973.391
C) Personale artistico fisso:			
Arretrati contrattuali anni 1996 e 1997, straordinario e contributi dicembre 1997:			
1) Vice direttore ballo	2.965.484		
2) Maestri collaboratori	9.093.884		
3) Orchestra	157.495.739		
4) Archivio musicale	2.223.993		
5) Coro	132.502.045		
6) Tergicorei	77.097.049		
	-----		381.378.114
D) Personale artistico aggiunto:			
arretrati contrattuali anni 1996 e 1997, straordinario e contributi dicembre 1997:			
1) Orchestra aggiunta	101.747.527		
2) Tergicorei aggiunti	46.075.153		
3) Maestri Collaboratori aggiunti	3.839.543		
4) Orchestra di palcoscenico	4.513.420		
5) Archivio musicale aggiunto	1.125.720		
6) Coro aggiunto	73.102.024		
7) Scuola di ballo aggiunto	6.699.272		
8) De Maio Pasqualina	373.854		
9) Ass.CEB Scenamobile-fatt.7 del 31/12/97	6.900.000		
10) Maffia Fulvio- prestaz.dicembre 1997	600.000		
11) Pescicchio Sergio- prestaz.dicembre 1997	1.900.000		
	-----		246.855.513
E) Personale tecnico fisso:			
arretrati contrattuali anni 1996 e 1997, straordinario e contributi dicembre 1997:			
1) Macchinisti	61.721.276		
2) Elettricisti	25.739.403		
3) Attrezzisti	10.452.149		
4) Scenografia	7.022.922		
5) Sartoria	21.227.333		
6) Accetti ai depositi	4.481.493		
	-----		131.674.476

## XIV LEGISLATURA - DISEGNI DI LEGGE E RELAZIONI - DOCUMENTI

F) Personale tecnico aggiunto:	
arretrati contrattuali anni 1996 e 1997, straordinario e contributi mese dicembre 1997:	
1) Sartoria Aggiunta	9.056.423
2) Macchinisti Aggiunti	24.087.864
3) Eletttricisti Aggiunti	19.472.562
4) Attrezzisti aggiunti	8.460.369
5) Scenografia Aggiunta	3.816.192
	-----
	64.893.440
G) Premio assicurativo a copertura T.F.R.:	
Brokerban spa- premio polizza a copertura T.F.R. per l'anno 1997	
	700.000.000
	-----
<b>Totale Categoria 2^</b>	<b>1.598.716.293</b>

**Categoria 3^ - Oneri per il personale serale**

- Personale di sala	
arretrati contrattuali anni 1996 e 1997, straordinario e contributi dicembre 1997	
	5.864.172
- Comando Provinciale VVFF-Napoli	
prestazioni personale servizio antincendio effettuate nel mese di dicembre 1997	
	6.753.003
	-----
<b>Totale Categoria 3^</b>	<b>12.617.175</b>

**Categoria 4^ - Oneri per il personale scritturato**

- Danonici Luca	
compenso per Elisir d'amore	
	30.000.000
- Mirante Turismo srl	
fatt.n.1145 del 20/10/1997	
	5.330.000
- Odette Nicoletti	
compenso e diarie balletto Te Voglio bene assai	
	3.305.000
	-----
<b>Totale Categoria 4^</b>	<b>38.635.000</b>

**Categoria 5^ - Spese per l'acquisto di beni di consumo e servizi**

- Rose Jurgen	
cessione diritti allestimento Giulietta e Romeo	
	6.250.000
- Pompei 2000 srl	
fatt.n.730 del 29/11/1997	
	4.900.000
- C.C.T. srl	
fatt.n.337 del 23/12/1997	
	1.890.000
- E.A. Teatro alla Scala	
impegno nolo scene Balletto Onegin	
	135.000.000
impegno nolo scene Boheme	
	130.000.000
fatt.n.498 del 17/12/1997	
	5.000.000
	-----
	270.000.000
- Assicurazioni Generali spa	
premio polizza n.2517496666 trasporto materiali	
	249.896
- Grand Theatre del Liceu	
fatt.17 del 8/5/1997	
	706.952

## XIV LEGISLATURA - DISEGNI DI LEGGE E RELAZIONI - DOCUMENTI

- U.P.S. srl		
fatt.n.1000023657 del 19/11/1997		39.000
- Casa Musicale Sonzogno		
fatt.n.1016 del 16/12/1997		55.500
- UNITED srl		
fatt.n.11261238 del 26/11/1997		37.000
- TRACO spa		
fatt.n.130458 del 4/12/1997	34.166	
fatt.n.131554 del 17/12/1997	259.900	
fatt.n.129721 del 26/11/1997	34.249	
fatt.n.131603 del 17/12/1997	34.166	
fatt.n.130589 del 5/12/1997	34.166	
fatt.n.130794 del 5/12/1997	36.666	
fatt.n.131058 del 10/12/1997	57.500	
	-----	490.813
- Amoroso snc		
Fatt.n.162 del 16/12/1997	975.000	
fatt.n.197 del 3/12/1997	550.000	
	-----	1.525.000
- Executive srl		
fatt.n.13746 del 24/11/1997		40.600
- Nuova Carisch spa		
fatt.n. 151700 del 11/11/1997		967.400
- Panharmonikon srl		
fatt.n.62 del 19/12/1997		25.400
- In.Tecs. srl		
fatt.n. 40697 del 27/10/1997		2.500.000
- R.C.S. sas		
fatt.n.1057218 del 31/10/1997		600.000
- Cataldo Tipografia srl		
fatt.n.143 del 10/10/1997	197.600	
Fatt.n.170 del 14/11/1997	160.000	
fatt.n.171 del 14/11/1997	2.943.000	
fatt.n.172 del 14/11/1997	1.053.000	
fatt.n.173 del 16/11/1997	100.000	
fatt.n.175 del 10/11/1997	90.000	
fatt.n.176 del 19/11/1997	300.000	
fatt.n.179 del 21/11/1997	120.000	
fatt.n.186 del 12/12/1997	20.304.000	
fatt.n.185 del 30/11/1997	175.000	
fatt.n.58 del 12/4/1997	25.958.200	
fatt.n.79 del 8/5/1997	16.822.000	
fatt.n.100 del 1/7/1997	21.660.000	
fatt.n.123 del 22/7/1997	13.500.000	
fatt.n.136 del 22/9/1997	14.812.400	
fatt.n.139 del 10/11/1997	3.072.000	
fatt.n.143 del 10/10/1997	8.755.200	
fatt.n.148 del 16/10/1997	6.040.000	
fatt.n.156 del 25/10/1997	6.040.000	
fatt.n.158 del 30/10/1997	17.640.000	
fatt.n.160 del 30/10/1997	3.744.000	
fatt.n.173 del 16/11/1997	3.360.000	
fatt.n.176 del 19/11/1997	3.120.000	
fatt.n.60 del 9/5/1997	6.500.000	
fatt.n.140 del 10/11/1997	6.740.000	
fatt.n.153 del 20/10/1997	1.920.000	

## XIV LEGISLATURA - DISEGNI DI LEGGE E RELAZIONI - DOCUMENTI

- segue: Cataldo Tipografia srl		
fatt.n.174 del 16/11/1997	105.000	
fatt.n.184 del 30/11/1997	945.000	
	-----	1050.000
- Publikompass spa		
fatt.n.125150 del 28/11/1997	2.308.000	
fatt.n.125149 del 28/11/1997	2.292.100	
fatt.n.134211 del 19/12/1997	3.003.200	
fatt.n.134210 del 19/12/1997	608.000	
	-----	8.211.300
- Manzoni e C. spa		
fatt.n.205842 del 30/11/1997	1.100.000	
fatt.n.206349 del 18/12/1997	3.762.000	
fatt.n.206372 del 30/12/1997	600.000	
	-----	5.462.000
- R.C.S. spa		
fatt.n.1067362 del 9/12/1997		600.000
- LEGMA srl		
fatt.n.214 del 11/6/1997	9.100.000	
fatt.n.425 del 26/11/1997	450.020	
	-----	9.550.020
- Progetto Piano srl		
fatt.n.13 del 19/3/1997		1.500.000
- Napolitano Alberto		
fatt.n.183 del 29/10/1997		800.000
- Alfonsi snc		
fatt.n.6559 del 20/11/1997		2.000.000
- SOCAM srl		
fatt.n.316 del 31/12/1997		40.870.000
- LANIER ITALIA spa		
fatt.n.736067 del 27/6/1997	138.000	
fatt.n.737544 del 7/7/1997	403.800	
fatt.n.761018 del 15/11/1997	559.600	
fatt.n.761020 del 15/11/1997	1.462.775	
	-----	2.564.175
- Controluce sas		
fatt.n.160 del 30/12/1997		500.000
- De Nisi Maurizio Ditta		
fatt.n.13 del 4/7/1997	4.125.000	
fatt.n.15 del 25/7/1997	1.950.000	
fatt.n.19 del 1/9/1997	4.039.000	
fatt.n.23 del 8/10/1997	1.212.000	
fatt.n.26 del 10/11/1997	1.500.900	
fatt.n.31 del 3/12/1997	606.400	
fatt.n.30 del 3/12/1997	360.000	
fatt.n.32 del 11/12/1997	700.000	
	-----	14.489.300
- Nicolais snc		
fatt.n.315 del 10/10/1997	1.709.000	
fatt.n.360 del 21/11/1997	1.756.667	
	-----	3.465.667
- Mondo Ufficio srl		
fatt.n.9185 del 10/10/1997	1.059.156	
fatt.n.10199 del 6/11/1997	575.000	
fatt.n.11154 del 27/11/1997	815.400	
fatt.n.9314 del 15/10/1997	176.500	
fatt.n.12082 del 20/12/1997	985.000	
	-----	2.569.056



## XIV LEGISLATURA - DISEGNI DI LEGGE E RELAZIONI - DOCUMENTI

- L.T.B. srl		
fatt.n.371 del 22/9/1997		346.639
- Ricchi Luciano snc		
fatt.n.1354 del 18/12/1997	119.880	
fatt.n.1390 del 19/12/1997	1.274.567	
fatt.n.1352 del 10/12/1997	119.880	
	-----	1.514.327
- Grafiluce Ditta		
fatt.n.41 del 16/12/1997	1.100.000	
fatt.n.40 del 10/12/1997	2.490.000	
	-----	3.590.000
- C.A.M.U. snc		
fatt.n.567 del 29/12/1997	447.000	
fatt.n.568 del 29/12/1997	870.000	
fatt.n.565 del 29/12/1997	549.000	
fatt.n.566 del 29/12/1997	489.000	
	-----	2.355.000
- F&A Progetto Italia srl		
fatt.n.8 del 4/4/1997		120.000
- Coppola Gianni srl		
fatt.n.1893 del 8/10/1997	550.614	
fatt.n.2033 del 28/10/1997	105.260	
fatt.n.2219 del 18/11/1997	251.414	
fatt.n.2506 del 17/12/1997	22.640	
fatt.n.2542 del 20/12/1997	1.143.390	
fatt.n.2541 del 12/12/1997	599.236	
fatt.n.2421 del 18/12/1997	249.740	
fatt.n.2501 del 17/12/1997	121.000	
	-----	3.043.294
- Arca Costruzioni srl		
fatt.n.58 del 26/9/1997	1.739.615	
fatt.n.60 del 2/10/1997	8.335.517	
fatt.n.63 del 10/10/1997	2.546.540	
fatt.n.82 del 12/11/1997	17.536.440	
	-----	30.158.112
- Mirante srl		
fatt.n.1049 del 30/9/1997	3.100.000	
fatt.n.1261 del 16/11/1997	397.000	
fatt.n.1309 del 3/12/1997	639.000	
	-----	4.136.000
- New Neon Lux srl		
fatt.n.1 del 16/10/1997	4.700.000	
fatt.n.6 del 27/12/1997	15.997.100	
	-----	20.697.100
- AR.PA. snc		
fatt.n.30 del 15/10/1997	3.122.000	
fatt.n.31 del 4/11/1997	5.567.000	
	-----	8.749.000
- Diechi e Diechi srl		
fatt.n.116 del 31/10/1997		70.000

## XIV LEGISLATURA - DISEGNI DI LEGGE E RELAZIONI - DOCUMENTI

- De Caro Ditta		
fatt.n.38 del 23/10/1997	574.400	
fatt.n.39 del 24/10/1997	983.000	
fatt.n.45 del 27/11/1997	1.640.000	
fatt.n.46 del 29/11/1997	710.000	
fatt.n.47 del 29/11/1997	1.140.000	
fatt.n.44 del 27/11/1997	155.000	
	-----	5.442.400
- Ferramenta FE.PI.		
fatt.n.150 del 12/11/1997	456.400	
fatt.n.165 del 20/11/1997	920.000	
fatt.n.175 del 29/11/1997	143.000	
fatt.n.145 del 7/11/1997	1.873.200	
	-----	3.392.600
- D'Amici srl		
fatt.n.111 del 20/11/1997		660.000
- Majorano spa		
fatt.n.22431 del 26/11/1997	44.550	
fatt.n.24254 del 22/12/1997	302.707	
fatt.n.19741 del 22/10/1997	120.120	
	-----	467.377
- Campanile Michele Ditta		
fatt.n.39 del 20/11/1997	600.000	
fatt.n.38 del 20/11/1997	2.160.000	
contratto per costruzioni in ferro	25.700.000	
contratto realizzazione strutture in ferro	61.000.000	
fatt.n.41 del 17/11/1997	2.500.000	
4^rata contratto manutenzione ordin.1997	6.300.000	
fatt.n.37 del 7/10/1997	4.000.000	
contratto lavori manutenzione straordinaria	1.560.000	
	-----	103.820.000
- Umberto Rendola Ditta		
fatt.n.826 del 28/11/1997	1.082.441	
fatt.n.845 del 4/12/1997	477.725	
	-----	1.560.166
- F.EST.A. srl		
fatt.n.139 del 24/11/1997	192.250	
fatt.n.136 del 15/11/1997	320.500	
fatt.n.150 del 20/12/1997	178.400	
fatt.n.149 del 18/12/1997	155.900	
fatt.n.132 del 31/10/1997	368.500	
	-----	1.273.850
- FERONI spa		
fatt.n.3920 del 21/11/1997	1.407.182	
fatt.n.4300 del 19/12/1997	381.004	
	-----	1.868.186
- Teleradio Piro		
fatt.n.452 del 27/11/1997		859.280
- Nuzzo Stella Ditta		
fatt.n.53 del 5/12/1997	46.500	
fatt.n.54 del 5/12/1997	517.750	
	-----	564.250

## XIV LEGISLATURA - DISEGNI DI LEGGE E RELAZIONI - DOCUMENTI

- Eredi Sellitti Farmacia fatt.n.12 del 17/12/1997		145.455
- I.COR sas fatt.n.2179 del 29/11/1997		355.530
- Ramaglia sas fatt.n.14 del 17/12/1997		169.167
- Diddi & Gori fatt.n.7122 del 2/12/1997		9.393.600
- Stageworkshop sas fatt.n.1 del 18/12/1997		5.000.000
- Orta Andrea Ditta fatt.n.130 del 22/12/1997		360.000
- Azzurro Francesco Ditta fatt.n.41 del 15/12/1997		1.000.000
- Tibetravel fatt.n.10 del 29/12/1997		1.500.000
- Artdeco snc fatt.n.201 del 30/12/1997	900.000	
fatt.n.186 del 9/12/1997	5.250.000	
fatt.n.190 del 11/12/1997	462.000	
	-----	6.612.000
- Segno Associati fatt.n.235 del 30/12/1997	11.550.000	
fatt.n.234 del 30/12/1997	8.000.000	
	-----	19.550.000
- Ferraro snc fatt.n.3198 del 31/12/1997		200.000
- Casa del materasso sas fatt.n.309 del 29/12/1997	400.000	
fatt.n.302 del 16/12/1997	365.000	
	-----	765.000
- Mocerino sas fatt.n.9 del 28/11/1997		150.000
- Bowinkel fatt.n.50 del 31/12/1997		1.590.000
- Aquila Reale Ditta fatt.n.43 del 22/11/1997		162.493
- Boursier srl fatt.n.4287 del 19/12/1997		102.000
- Costumi d'arte srl fatt.n.4 del 15/1/98		9.617.700
- Cosmofilm spa fatt.n.1075 del 31/12/1997		14.619.800
- Diverse Ditte impegno spesa allestimento mostra su Donizetti		22.501.471
- Pacileo Dott.Salvatore compenso per guardie e visite mediche al 31/12/97		9.680.000
- DOBOR snc fatt.n.634 del 12/6/1997	5.210.000	
fatt.n.942 del 30/9/1997	400.500	
	-----	5.610.500
- Pelumbo sas fatt.n.265 del 16/12/1997		71.400

## XIV LEGISLATURA - DISEGNI DI LEGGE E RELAZIONI - DOCUMENTI

- Braziani srl			
fatt.n.90836 del 20/11/1997		19.000	
fatt.n.90912 del 12/12/1997		220.000	
		-----	238.000
- De Biase Ditta			
fatt.n.585 del 29/12/1997			632.000
- Fausto Fiorentino Editore			
fatt.n.315 del 5/12/1997			1.000.000
- NICAR srl			
fatt.n.880/r del 5/3/1997			978.600
- Cancedda Ditta			
fatt.n.139 del 27/11/1997		84.583	
fatt.n.133 del 15/11/1997		50.000	
fatt.n.146 del 6/12/1997		33.333	
		-----	167.916
- Banco di Napoli			
Spese servizio tesoreria al 31/12/97			1.985.975
- Metasoftware snc			
fatt.n.48 del 1/4/1997		1.400.000	
fatt.n.60 del 6/5/1997		1.500.000	
fatt.n.112 del 1/10/1997		1.400.000	
fatt.n.130 del 21/11/1997		3.400.000	
fatt.n.132 del 1/12/1997		1.800.000	
		-----	9.500.000
- Modus Media			
fatt.n.1558036 del 16/10/1997			87.000
- C.L.D. srl			
fatt.n.595 del 31/10/1997			100.000
- Bouvette delle masse			
fatt.n.8 del 22/12/1997		120.000	
fatt.n.9 del 22/12/1997		114.910	
		-----	234.910
- Ditta PEPAR			
Impegno intervento tecnico			600.000
- Tutore Maria Ditta			
fatt.n.196 del 30/10/1996			600.000
- Sposito Mauro Ditta			
4' rata contratto manutenzione ordinaria		7.216.750	
fatt.n.9 del 3/11/1997		3.240.000	
contratto lavori ingresso Sovrintendenza		1.200.000	
impegno per lavori vari di muratura		650.000	
		-----	12.306.750
- BASF srl			
fatt.n.13 del 18/11/1997			231.666
- Politermica Industriale srl			
saldo contratto manutenzione centrale termica		7.875.000	
fatt.n.116 del 18/6/1997		1.300.000	
fatt.n.176 del 11/9/1997		2.140.000	
		-----	11.315.000
- RI.CO.EL. sas			
3' rata contratto manutenzione			2.000.000

## XIV LEGISLATURA - DISEGNI DI LEGGE E RELAZIONI - DOCUMENTI

- Ambassador Ascensori srl		
saldo contratto manutenzione ascensori	6.750.000	
saldo contratto manutenzione montascene	17.250.000	
rata contratto manutenzione ascensori	1.218.800	
saldo contratto manutenzione ascensori palchi	5.500.000	
fatt.n.408 del 2/10/1997	975.000	
fatt.n.502 del 12/12/1997	5.750.000	
fatt.n.504 del 12/12/1997	2.700.000	
fatt.n.503 del 12/12/1997	1.375.000	
	-----	40.518.800
- Chianese Ferdinando Ditta		
4' rata contratto manutenzione falegnameria	3.465.000	
fatt.n.29 del 25/11/1997	2.200.000	
	-----	5.665.000
- Orfe' Ditta		
saldo contratto manutenzione ordinaria	7.650.000	
fatt.n.97 del 21/10/1997	1.719.200	
fatt.n.101 del 24/10/1997	100.000	
	-----	9.669.200
- T.I.M. Ditta		
saldo contratto manutenzione ordinaria	700.000	
fatt.n.634 del 23/12/1997	500.000	
	-----	1.200.000
- COPLANET sas		
fatt.n.672 del 18/12/1997		775.000
- Elettronica Olivieri		
fatt.n.42 del 18/12/1997		400.000
- Cerberus spa		
fatt.n.3984 del 29/11/1997		285.600
- Centro Assistenza sas		
fatt.n.81 del 25/11/1997		166.666
- Pubblieuropa srl		
fatt.n.190 del 16/12/1997		1.500.000
- Saiello Giuseppe Ditta		
4' rata contratto manutenzione ordinaria	414.500	
fatt.n.11 del 28/11/1997	267.000	
fatt.n.23 del 16/12/1997	450.000	
saldo contratto manutenzione ordinaria	1.065.500	
	-----	2.217.000
- SO.GE.MI. srl		
fatt.n.45 del 1/6/1997		720.000
- LA.RE.FIN.		
impegno preventivo lavori manutenzione		7.000.000
- Grillo Antonio Ditta		
fatt.n.47 del 23/9/1997		300.000
- Fondercampania ditta		
fatt.n.98 del 9/10/1997		3.000.000
- Bartolucci Claudio ditta		
fatt.n.11 del 3/11/1997		250.000
- Spotlight srl		
fatt.n.2953 del 22/10/1997	324.696	
fatt.n.2859 del 31/10/1997	2.051.400	
	-----	2.376.096

## XIV LEGISLATURA - DISEGNI DI LEGGE E RELAZIONI - DOCUMENTI

- Airstervice fatt.n.306 del 12/11/1997		150.000	
- CEAT fatt.n.108/A del 14/11/1997		210.000	
- Campus sri fatt.n.499 del 20/10/1997		130.000	
- Goodmann Ditta fatt.n.35 del 8/12/1997		1.270.000	
		-----	
<b>Totale Categoria 5^</b>			<b>993.926.400</b>
<b>Categoria 6^ - Oneri finanziari</b>			
- Esattoria Comunale di Napoli sopratassa per ritardato versamento IRPEF per i seguenti periodi:			
Ottobre 1984	23.262.960		
Dicembre 1984	4.461.132		
	-----		27.724.100
- SIAE Napoli imposta spettacolo anni dal 1978 al 1982 IVA ex art.74 anno 1983-pene pecunarie	11.296.455 25.290.388		
	-----		36.586.843
- Esattoria Comunale di Napoli sanzioni civili ritardato versamento IRPEF per i seguenti periodi:			
Febbraio 1985	131.502.516		
Marzo 1985	104.888.000		
Luglio 1985	30.716.000		
Agosto 1985	2.192.000		
Ottobre 1985	467.000		
	-----		269.565.516
- Banco di Napoli interessi passivi su finanziamento al 31/12/1997			12.711.352
			-----
<b>Totale Categoria 6^</b>			<b>346.587.811</b>
<b>Categoria 7^ - Oneri tributari</b>			
- IVA da pagare a diversi fornitori per i seguenti esercizi:			
Anno 1990	212.500		
Anno 1995	23.638.263		
Anno 1996	65.219.170		
Anno 1997	122.934.820		
	-----		202.004.761
			-----
<b>Totale Categoria 7^</b>			<b>202.004.761</b>
			-----
<b>TOTALE TITOLO I</b>			<b>3.192.487.440</b>
			=====

TITOLO II - USCITE IN CONTO CAPITALE

## Categoria 10^ - Acquisto di immobilizzazioni tecniche

- E.A. Teatro alla Scala contratto acquisto scene balletto Excelsior		160.000.000
- New Neon Lux Ditta fatt.n.5 del 5/11/1997		1.000.000
- Costumi d'arte srl fatt.n.115 del 3/11/1997		2.800.000
- Zanbrano Lorenzo Sartoria saldo fornitura costumi ragazzi Conservatorio		15.000.000
- Il Trovatore fatt.n.11 del 10/9/1997		9.040.000
- GEAT ditta fatt.n.103/A del 13/11/1997		450.000
- Tutore Maria Ditta fatt.n.247 del 11/12/1997		4.564.000
- Computer Associati snc fatt.n.7172 del 29/6/1997	4.960.000	
fatt.n.7447 del 16/9/1997	450.000	
fatt.n.8234 del 13/10/1997	450.000	
	-----	5.860.000
- HPE Informatica fatt.n.430 del 7/10/1997		3.100.000
- IBM Italia spa impegno contratto saldo acquisto nuovo elaboratore Uffici Amministrativi		6.562.300
- Ferramenta FE.PI. ditta fatt.n.150 del 12/11/1997		660.000

Totale Categoria 10^

209.036.300

TOTALE TITOLO II

209.036.300

=====

TITOLO III - RIMBORSO MUTUI E ANTICIPAZIONI

## Categoria 15^ - Rimborso anticipazioni passive

- Banco di Napoli scoperto per anticipazione di cassa al 31/12/1997		2.596.361.569
--	--	---------------

Totale Categoria 15^

2.596.361.569

TOTALE TITOLO III

2.596.361.569

=====

TITOLO IV - PARTITE DI GIRO

## Categoria 17^ - Spese aventi natura di partite di giro

## Partite di giro ritenute:

- Ministero delle Finanze-Concessione Napoli A ritenute IRPEF al 31/12/1997 come segue:		
dipendenti competenze	767.110.660	
dipendenti liquidazioni	112.862.991	
19% autonomi italiani	89.559.249	
20% autonomi stranieri	107.940.423	
	-----	1.077.473.323
- FILIS-CGIL		
saldo ritenute al 31/12/1997		759.490
- FIS-CISL		
saldo ritenute al 31/12/1997		350.149
- UIL		
saldo ritenute al 31/12/1997		400.000
- FIALS CISAL		
saldo ritenute al 31/12/1997		850.503
- U.G.L.		
saldo ritenute al 31/12/1997		223.648
- FINCRAL		
saldo ritenute al 31/12/1997		1.060.000
- La Nazionale Assicurazione		
saldo ritenute al 31/12/1997		600.000
- Riunione Adriatica Sicurta' spa		
saldo ritenute al 31/12/1997		900.000
- Fondo Pignoramento		
saldo ritenute al 31/12/1997		1.614.000
- E.C.L.A.		
saldo ritenute al 31/12/1997		450.000
- SAEL Libersind		
saldo ritenute al 31/12/1997		1.320.000
- UNIVERSO Gestifin spa		
saldo ritenute al 31/12/1997		435.000
- ICD Banca Cisalpina spa		
saldo ritenute al 31/12/1997		3.237.000
		-----
Totale Partite di Giro Ritenute		1.090.073.313

## Partite di Giro Personale:

- Arretrati contrattuali non riscossi alla data del 31/12/1997 da:		
Di Giovanni Ciro	2.235.393	
Di Palma Carmine	140.741	
Susto Mario	1.946.012	
Volpe Mario	335.000	
Preziosa Pierangelo	710.289	
Setale Elisabetta	707.950	
Bordini Alessia	209.569	
	-----	6.901.064
		-----
Totale Partite di Giro Personale		6.901.064



## XIV LEGISLATURA - DISEGNI DI LEGGE E RELAZIONI - DOCUMENTI

## Partite di giro diverse:

- Gallizia Bianca		
Borse di studio a favore allievi Scuole di ballo		33.000.000
- Emilia Lo Forte		
Borsa di studio a favore allievi scuola di ballo		45.000.000
- Ministero Beni Culturali		
Contributo a disposizione da destinare		
Centro Documentazione Cultura, Musica e Teatro		3.000.000.000
- Abbonamenti Stagione Lirica Invernale 1998		
quote da scomputare per i seguenti turni:		
TURNO A	971.730.350	
TURNO B	564.570.000	
TURNO A/2	594.890.000	
TURNO D	449.590.000	
TURNO F	625.400.000	
- Botteghe	-----	3.206.100.350
in conto prenotazione posti recite		
anno 1998		17.020.000
- Emilia Lo Forte		
Donazione a favore rifacimento sipario di velluto		90.000.000
- Abbonamenti Stagione Sinfonica Autunnale 1997		
Turno Pomeridiano-Saldo scomputo quote	292.351.864	
Turno serale - p.c.s	284.116.665	
	-----	576.468.529
- Emezzeta srl		
differenza IVA su prestazioni		126.050
- Riscotti passivi		
quota sponsorizzazione Stag.Lir.inv.1998:		
Banca Popolare dell'Irpinia	8.000.000	
Alenia spa	8.000.000	
Alitalia spa	7.000.000	
Monte Paschi di Siena	8.000.000	
Credito Italiano	5.400.000	
	-----	36.400.000
- Progetto NISIDA		
incasso netto concerto del 28/12/97		60.421.000
- Diverse Ditte		
saldo compenso per assistenza fiscale 1997		60.200
- Diversi Istituti previdenziali		
figurativo finanziamento per contributi		
previdenziali e assistenziali al 31/12/1997		1.617.937.350
		-----
Totale Partite di giro diverse		8.690.886.202
		-----
Totale Categoria 17^		9.787.831.159
		-----
<u>TOTALE TITOLO IV</u>		<u>9.787.831.159</u>
		=====
		-----
<u>Totale Residui Passivi al 31 Dicembre 1997</u>		<u>13.785.718.468</u>

**TEATRO SAN CARLO DI NAPOLI**

**ESERCIZIO 1998**



RELAZIONE DEL SOVRINTENDENTE



## *Il Consiglio di Amministrazione*

### **Deliberazione**

- Visto il bilancio di previsione dell'anno 1998, approvato con deliberazione n. 3 del 19 Dicembre 1997 e riassetato in data 23 Novembre 1998;
- Vista la relazione del Sovrintendente e del Collegio dei Revisori dei conti

### **delibera**

- il conto consuntivo dell'anno 1998, che nelle risultanze finali assorbe il disavanzo di Lire 262.685.780= consolidatosi al 31.12.1997, viene approvato con il voto favorevole di n 4 Consiglieri presenti e votanti

Napoli, 22 Marzo 1999

*Il Sovrintendente***RELAZIONE AL BILANCIO CONSUNTIVO 1998**

Il bilancio consuntivo dell'Ente Autonomo Teatro di San Carlo, trasformato in Fondazione ope legis dal decreto legislativo 134/98, è stato predisposto secondo i criteri fissati dal DPMC 565/94.

Il bilancio si è chiuso in equilibrio finanziario con il riassorbimento del disavanzo di Lire 262.685.780 consolidatosi al 31 Dicembre 1997.

La gestione delle entrate correnti ha registrato un accertamento del contributo statale in Lire 37.477.099.350 che è da intendere assegnato a titolo provvisorio e può essere soggetto a verifica ed ad eventuali conguagli o recuperi a valere sul contributo 1999, sulla base della applicazione, anche per l'anno 1998, dei nuovi criteri di ripartizione.

Eventuali variazioni in diminuzione comporterebbero automaticamente un disavanzo alla gestione del bilancio 1999.

Il contributo della Regione Campania è stato accertato e riscosso in Lire 2.200.000.000 con una variazione in aumento di Lire 310 milioni. Confermato il contributo del Comune di Napoli in Lire 3 miliardi, il contributo di Lire 350 milioni della Amministrazione Provinciale di Napoli, nonché il contributo di Lire 150 milioni della Camera di Commercio Industria e Agricoltura.

Contributi straordinari sono stati riscossi per la Tournèe dell'Orchestra in Austria e per la Tournèe del Ballo a Messina per complessive Lire 550.784.885. Tali contributi, finalizzati alla copertura delle spese della Tournèe, hanno fatto registrare un saldo attivo a favore della gestione ordinaria.

Le entrate derivanti dalla vendita di beni e prestazioni di servizio hanno registrato + Lire 634.934.074 rispetto alla previsione, analogamente per i redditi e proventi patrimoniali + Lire 52.423.990, per le poste correttive e compensative delle spese correnti + Lire 339.930.347 e per le alienazioni di immobilizzazioni tecniche + Lire 3.166.667. Con la trasformazione degli Enti in Fondazioni, con il conseguente svincolo dalla contabilità speciale presso la Banca d'Italia, il Teatro ha realizzato incassi per interessi attivi per Lire 53.723.990.

In definitiva la gestione delle entrate ha complessivamente accertato Lire 94.619.777.699 delle quali Lire 10.779.878.772 ancora da riscuotere. Tale situazione determina una mancanza di liquidità che obbligherà la Fondazione al ricorso al credito bancario con effetti negativi per il successivo esercizio finanziario.

Per ciò che concerne le poste di uscita, con riferimento all'articolo 23, Capo IV, terzo comma. Criteri di formazione del conto consuntivo 1998, del decreto n.565/94 si rappresenta quanto segue:

- a) La spesa per il personale dipendente si è consolidata in Lire 35.402.735.996 con una diminuzione di Lire 1.080.479.145 rispetto al costo determinatosi al 31/12/97 di lire 36.483.215.141. In termini percentuali il costo del personale dipendente rispetto al costo complessivo della gestione (spese correnti e spese in conto capitale) è del 65,096 % a fronte della percentuale dello scorso esercizio del 66,98% con un miglioramento del 1,884%.

Per ciò che concerne la consistenza numerica il personale dipendente, alla data del 1 Gennaio 1999, consta di 278 unità con contratto a tempo indeterminato, di 136 unità con contratto a tempo determinato o professionale e di 28 con contratto a prestazione serale e per un complessivo di n. 442 unità.

Il personale artistico scritturato, Compagnie di canto, Direttori, Registi, Coreografi, Solisti, Bozzettisti e figurinisti, ha registrato una spesa complessiva di Lire 9.098.643.142 con una maggiore spesa rispetto all'anno 1997 di +Lire 285.208.337.

- b) Il Teatro, nell'anno 1998, ha perseguito nella politica degli scambi degli allestimenti teatrali. Ciò ha comportato un notevole risparmio nella spesa di acquisizione degli allestimenti.
- c) Un incremento si è registrato invece nelle spese per l'acquisto di beni consumo e di servizi che alla fine dell'esercizio ha registrato una spesa complessiva di Lire 5.646.235.727 con un aumento di rispetto alla spesa del precedente esercizio di + Lire 418.705.642.

Gli interessi passivi consuntivati in Lire 71.139.625 hanno registrato un leggero incremento rispetto all'esercizio precedente + Lire 25.143.052 e ciò come conseguenza del ritardo con il quale sono stati accreditati gli acconti sul contributo statale.

A conclusione della breve relazione sulla situazione finanziaria è opportuno sottolineare che l'attività artistica ha registrato un incremento numerico delle recite liriche + 16 rispetto al 1997. Il numero delle presenze paganti è anch'esso aumentato, passando dalle 158.153 del 1997 alle 161.643 del 1998.

La tournée dell'Orchestra in Austria ha avuto una ampia risonanza nazionale ed internazionale e ciò a conferma del livello artistico raggiunto dal complesso orchestrale del Teatro.

**Il Sovrintendente**  
**(dott. Francesco Canessa)**





RELAZIONE DEL COLLEGIO DEI REVISORI



## VERBALE N. 56

L'anno 1999, nei giorni 19 e 22 del mese di marzo alle ore 16 ed alle ore 10, nei locali della Fondazione Teatro San Carlo, si è riunito il Collegio dei Revisori dei Conti nelle persone del Dott. Remo Mariani, Presidente e del Dott. Cappabianca Roberto, Revisore effettivo. Assente giustificato il Dott. D'Onofrio Mario, Revisore effettivo.

Partecipano alla riunione il Dott. Mariano Apicella, Segretario Generale e il Rag. Caldo Vincenzo, Ragioniere Capo della Fondazione.

Il Collegio procede all'esame del Conto consuntivo per l'esercizio 1998 presentato dalla Sovrintendenza della Fondazione per l'approvazione e redige la seguente:

**RELAZIONE DEL COLLEGIO DEI REVISORI DEI CONTI  
AL CONTO CONSUNTIVO PER L'ESERCIZIO 1998**

Il conto consuntivo per l'esercizio finanziario 1998 redatto in conformità delle disposizioni di legge e del DPCM n.565 del 6/5/94 della Fondazione Teatro San Carlo che viene proposto all'approvazione del Consiglio d'Amministrazione reca le seguenti risultanze:

<u>ENTRATE</u>	ACCERTAMENTI	RISCOSSIONE COMPETENZE	RISCOSSIONE RESIDUI
- Trasferimenti correnti	43.177.099.350	35.104.918.350	7.059.283.550
- Altre entrate	11.464.291.576	10.264.529.490	4.134.805.995
- In conto capitale	6.416.667	3.250.000	0
- Accensione di prestiti	14.034.878.652	14.034.878.652	0
- Partite di Giro	25.937.091.454	24.432.322.435	2.480.774.115
	-----	-----	-----
<b>Totale Entrate</b>	<b>94.619.777.699</b>	<b>83.839.898.927</b>	<b>13.674.863.660</b>
	=====	=====	=====
<u>USCITE</u>	IMPEGNI	PAGAMENTI COMPETENZE	PAGAMENTI RESIDUI
- Spese Correnti	53.611.372.364	52.301.816.325	2.783.068.033
- Spese in conto capitale	773.749.449	627.171.968	49.036.300
- Estinzione mutui e anticipaz.	14.034.878.652	12.990.992.811	2.596.361.569
- Partite di Giro	25.937.091.454	19.266.022.080	6.643.164.988
	-----	-----	-----
<b>Totale Uscite</b>	<b>94.357.091.919</b>	<b>85.186.003.184</b>	<b>12.071.630.890</b>
	=====	=====	=====

**RESIDUI ATTIVI**

- Totale Accertamenti	L. 94.619.777.699	
- Riscossioni in conto competenza	L. 83.839.898.927 -	
	-----	
- Residui della gestione di competenza		L. 10.779.878.772
- Residui al 1° gennaio 1998	L. 15.523.030.688	
- Variazioni in diminuzione o aumento	L. 0	
- Riscossioni in conto residui	L. 13.674.863.660 -	
	-----	
- Residui rimasti da riscuotere		L. 1.848.167.028
		-----
<b>TOTALE RESIDUI ATTIVI AL 31/12/1998</b>		<b>L. 12.628.045.800</b>
		=====

**RESIDUI PASSIVI**

- Totale impegni	L. 94.357.091.919	
- Pagamenti in conto competenze	L. 85.186.003.184 -	
	-----	
- Residui della gestione di competenza		L. 9.171.088.735
- Residui al 1° gennaio 1998	L. 15.785.716.468	
- Variazione in diminuzione o aumento	L. 0	
- Pagamenti in conto residui	L. 12.071.630.890 -	
	-----	
- Residui rimasti da pagare		L. 3.714.085.578
		-----
<b>TOTALE RESIDUI PASSIVI AL 31/12/98</b>		<b>L. 12.885.174.313</b>
		=====

RISULTATO FINANZIARIO AL 31 DICEMBRE 1998

Fondo di cassa al 1° gennaio 1998	L.	0
Riscossioni dell'esercizio	L.	97.514.762.587
		-----
Totale Riscossioni	L.	97.514.762.587
Pagamenti dell'esercizio	L.	97.257.634.074
		-----
Fondo di cassa al 31/12/1998	L.	257.128.513
Residui Attivi al 31/12/1998	L.	12.628.045.800
Residui Passivi al 31/12/1998	L.	12.885.174.313 -
		-----
Risultato al 31 Dicembre 1998	L.	0
		=====

SITUAZIONE PATRIMONIALE AL 31 DICEMBRE 1998

## ATTIVITA'

- Immobilizzazioni :		
immateriali	L.	93.300.000.000
materiali	L.	24.203.752.476
finanziarie	L.	19.757.500
- Crediti	L.	19.569.945.461
- Cassa e Banca	L.	257.128.513
- Risconti Attivi	L.	99.865.070
		-----
TOTALE ATTIVITA'	L.	137.450.449.020
		=====

PASSIVITA'

- Fondi Ammortamento		
Immobilizzazioni materiali	L.	1.828.604.795
- Debiti	L.	11.806.685.472
- Fondi per rischi e oneri	L.	4.357.029.443
- Trattamento fine rapporto	L.	11.939.669.563
		-----
TOTALE PASSIVITA'	L.	29.931.989.273
PATRIMONIO NETTO	L.	107.518.459.747
		-----
TOTALE A PAREGGIO	L.	<u>137.450.449.020</u>

SITUAZIONE ECONOMICA AL 31 DICEMBRE 1998

- Valore della produzione:		
Ricavi delle vendite e delle prestazioni	L.	8.615.802.739
Proventi diversi	"	43.700.000
Contributi in conto esercizio	"	43.177.099.350
		-----
Totale valore della produzione		L. 51.836.602.089
- Costi della produzione:		
Materie prime, sussidiarie etc.	L.	1.400.021.723
Per servizi	"	13.442.407.986
Per godimento beni terzi	"	1.722.228.427
Per il personale	"	33.445.766.243
Ammortamenti e svalutazioni	"	1.803.191.031
Oneri diversi di gestione	"	800.497.560
		-----
Totale costi della produzione		L. 52.614.112.970
		-----
Differenza tra valori e costi della produzione	L.	777.510.881 -
Proventi e oneri finanziari:		
Altri proventi finanziari	L.	367.110.253 +
Interessi e altri oneri finanziari	L.	71.139.625 -
		-----
Risultato economico dell'esercizio	L.	<u>481.540.253 -</u>

Il Collegio prende atto che il Consuntivo finanziario 1998 si chiude in pareggio, avendo assorbito integralmente la quota di disavanzo precedente di L.262.685.780, mentre la situazione economica si chiude con una perdita di L.481.540.253=, come illustrato nella situazione che precede.

Il Collegio dà atto, altresì, della esatta corrispondenza dei dati riportati nel rendiconto finanziario con quelli delle scritture contabili della Fondazione. Dette scritture sono risultate aggiornate e regolarmente tenute in occasione delle visite periodiche effettuate dal Collegio nel corso dell'esercizio. Giova precisare che il conto economico nonché la situazione patrimoniale sono state volutamente redatte secondo gli schemi previsti dal Codice Civile artt.2425 e seguenti - IV Direttiva CEE al fine di favorire, per l'esercizio 1999, il passaggio delle scritture contabili redatte in forma finanziaria a quelle redatte in forma economica-patrimoniale previste per le fondazioni di diritto privato.

L'andamento della gestione è risultato conforme, a più L. 3.836.907.123= alla previsione di bilancio assestata e deliberata in data 23/11/1998 dal Consiglio d'Amministrazione della Fondazione. Tale differenza è dovuta ad un più preciso accertamento dell'entità delle entrate e delle uscite verificatesi dopo il 23/11/1998.

I fatti più significativi della gestione 1998 della Fondazione possono essere così di seguito sintetizzati:

- a) la Fondazione ha registrato un incremento di n.3490 spettatori paganti rispetto all'esercizio precedente pari al 2,20%;
- b) per quanto concerne le entrate, i trasferimenti del Dipartimento dello Spettacolo della Presidenza del Consiglio dei Ministri, si sono consolidati in Lire 37.477.099.350= mentre i contributi degli altri Enti (Regione, Provincia, Comune, CCIAA di Napoli e altri) si sono consolidati, complessivamente in Lire 5.700.000.000= ;
- c) la spesa per il personale dipendente ha subito un decremento, rispetto all'esercizio precedente di L. 1.160.274.586= dovuto anche al fatto che, nell'esercizio 1998, è stato mantenuto il blocco delle assunzioni e ciò sino alla data di dicembre 1998;
- d) il complessivo delle altre spese correnti ha registrato un incremento del 8,01% pari a L. 418.705.642= rispetto all'esercizio precedente dovuto ad un incremento dei costi per i beni di servizio e produzione.

Il Collegio prende altresì atto che la stima del patrimonio iniziale della Fondazione redatta dall'esperto nominato dal Tribunale rileva solo le immobilizzazioni materiali e immateriali della Fondazione alla data del 30/6/1998, non comprendendo, la stessa gli altri elementi attivi patrimoniali quali le immobilizzazioni finanziarie (titoli), l'attivo circolante (crediti e disponibilità liquide) nonché i ratei e risconti attivi e tutti gli elementi passivi quali i fondi rischi e oneri, il fondo per fine rapporto e i debiti e, di conseguenza, la rilevazione del patrimonio netto.



L'Amministrazione ha provveduto ad integrare la predetta stima redatta dall'esperto, incrementando le immobilizzazioni materiali con le acquisizioni e le alienazioni avvenute dal 1 luglio al 31 dicembre 1998 nonché inserendo tutti gli elementi attivi e passivi non inclusi nella prefata stima.

Il Collegio prende altresì atto che l'Amministrazione ha ritenuto di iscrivere nella parte passiva, fondi per:

- 1) fondo imposte per L. 1.337.029.443= in attesa che venga definita la questione IRAP peraltro già posta da questo Collegio in sede di esame dell'assestamento di bilancio;
- 2) Fondo svalutazione crediti per L. 520.000.000= calcolato nella misura del 40% su crediti di dubbia esigibilità nei confronti del Comune di Napoli e Amministrazione Provinciale;
- 3) Fondo vertenze giudiziarie per L. 2.500.000.000= relativo a eventuale copertura di spese per vertenze giudiziarie attualmente in essere attivate da alcuni dipendenti della Fondazione e non ancora definite;
- 4) Fondo Pensione Aggiuntiva per L. 4.500.000.000= a fronte del debito maturato nei confronti del personale iscritto al predetto Fondo per quote versate come da regolamento e che costituiscono credito degli stessi iscritti nei confronti della Fondazione.

Vista la nuova rilevanza sia civile che fiscale che riveste la situazione patrimoniale dal momento che, a far data dal 1 gennaio 1999, la Fondazione adopererà il sistema di contabilità economica, il Collegio ritiene indispensabili ulteriori approfondimenti.

Tenuto conto di quanto premesso, con particolare riguardo alla situazione patrimoniale, il Collegio ritiene di esprimere parere favorevole, sotto il profilo tecnico-contabile, all'approvazione del Bilancio Consuntivo 1998 così come formulato dalla Sovrintendenza della Fondazione.

f.to

Dott. Mariani Remo

Dott. Cappabianca Roberto

**BILANCIO CONSUNTIVO**



## XIV LEGISLATURA - DISEGNI DI LEGGE E RELAZIONI - DOCUMENTI

Relazione del Collegio dei revisori dei Conti al  
Conto consuntivo per l'Esercizio 1998

Il Conto consuntivo per l'esercizio finanziario 1998 redatto in conformita' delle disposizioni di legge del DPCM n.565 del 6/5/94 dell'E.A. Teatro di San Carlo che viene proposto all'approvazione del Consiglio d'Amministrazione reca le seguenti risultanze:

<u>ENIRATE</u>	Accertamenti	Riscossioni competenze	Riscossioni residui
- Trasferimenti correnti	43.177.099.350	35.104.918.350	7.059.283.550
- Altre entrate	11.464.291.576	10.264.529.490	4.134.805.995
- In conto capitale	6.416.667	3.250.000	0
- Accensione di prestiti	14.034.878.652	14.034.878.652	0
- Partite di giro	25.937.091.454	24.432.322.435	2.480.774.115
<b>Totali Entrate</b>	<b>94.619.777.699</b>	<b>83.839.898.927</b>	<b>13.674.863.660</b>

<u>USCITE</u>	Impegni	Pagamenti competenze	Pagamenti residui
- Spese correnti	53.611.372.364	52.301.816.325	2.783.068.033
- Spese in conto capitale	773.749.449	627.171.968	49.036.300
- Estinzione mutui ed anticipazioni	14.034.878.652	12.990.992.811	2.596.361.569
- Partite di giro	25.937.091.454	19.266.022.080	6.643.164.988
<b>Totali Uscite</b>	<b>94.357.091.919</b>	<b>85.186.003.184</b>	<b>12.071.630.890</b>

<u>RESIDUI ATTIVI</u>	Riscossioni in conto competenza	Riscossioni in conto residui
- Totale accertamenti	94.619.777.699	
- Riscossioni in conto competenza	83.839.898.927	
- Residui della gestione di competenza		10.779.878.772
- Residui al 1° gennaio 1998	15.523.030.688	
- Variazioni in diminuzione o in aumento	0	
- Riscossioni in conto residui	13.674.863.660	
- Residui rimasti da riscuotere		1.848.167.028
<b>Totale Residui attivi al 31/12/1998</b>		<b>12.628.045.800</b>

## XIV LEGISLATURA - DISEGNI DI LEGGE E RELAZIONI - DOCUMENTI

RESIDUI PASSIVI

- Totale impegni	94.357.091.919	
- Pagamenti in conto competenze	85.186.003.184	
- Residui della gestione di competenza		9.171.088.735
- Residui al 1° gennaio 1998	15.785.716.468	
- Variazioni in diminuzione o in aumento	0	
- Pagamenti in conto residui	12.071.630.890	
- Residui rimasti da pagare		3.714.085.578
<b>Totale Residui passivi al 31/12/1998</b>	<b>12.885.174.313</b>	<b>12.885.174.313</b>

RISULTATO FINANZIARIO AL 31 DICEMBRE 1998

Fondo di cassa al 1° gennaio 1998	0
Riscossioni dell'Esercizio	97.514.762.587
<b>Totali riscossioni</b>	<b>97.514.762.587</b>
Pagamenti dell'Esercizio	97.257.634.074
Fondo di cassa al 31/12/1998	257.128.513
Residui attivi al 31/12/1998	12.628.045.800
Residui passivi al 31/12/1998	- 12.885.174.313
<b>Risultato al 31 dicembre 1998</b>	<b>0</b>

SITUAZIONE PATRIMONIALE AL 31 DICEMBRE 1998

<b>ATTIVITA'</b>		
- Immobilizzazioni materiali	L. 93.300.000.000	
- Immobilizzazioni materiali	L. 24.203.752.476	
- Immobilizzazioni finanziarie	L. 19.757.500	
- Crediti	L. 19.569.945.461	
- Cassa e Banca	L. 257.128.513	
- Risconti Attivi	L. 99.865.070	
<b>TOTALE ATTIVITA'</b>	<b>L.137.450.449.020</b>	
<b>TOTALE A PAREGGIO</b>		<b>L.137.450.449.020</b>
<b>PASSIVITA'</b>		
- Fondi Ammortamenti immobili-		
izzazioni materiali	L. 1.828.604.795	
- Debiti	L. 11.806.685.472	
- Fondi per rischi e oneri	L. 4.357.029.443	
- Trattamento fine rapporto	L. 11.939.669.563	
<b>TOTALE PASSIVITA'</b>	<b>L. 29.931.989.273</b>	
<b>PATRIMONIO NETTO</b>		<b>L.107.518.459.747</b>
<b>TOTALE A PAREGGIO</b>		<b>L.137.450.449.020</b>

## XIV LEGISLATURA - DISEGNI DI LEGGE E RELAZIONI - DOCUMENTI

SITUAZIONE ECONOMICA AL 31 DICEMBRE 1998

- Valore della produzione	L. 8.615.802.739	
Ricavi delle vendite e delle prestazioni	L. 43.700.000	
Proventi diversi	L. 43.177.099.350	
Contributi in conto esercizio		L. 51.836.602.089
- Totale valore della produzione	L. 1.400.021.723	
Costi della produzione	L. 13.442.407.986	
Materie prime, sussidiarie etc.	L. 1.722.228.427	
Per servizi	L. 33.445.766.243	
Per godimento beni di terzi	L. 1.803.191.031	
Per il personale	L. 800.497.560	
Ammortamenti e svalutazioni		
Oneri diversi di gestione		
- Totale costi della produzione	L. 52.614.112.970	
Differenza tra valori e costi della produzione	L. 777.510.881-	
Proventi e oneri finanziari	L. 367.110.253+	
Altri proventi finanziari	L. 71.139.625-	
Interessi e altri oneri finanziari		
- Risultato economico dell'esercizio	L. 481.540.253-	

Il Collegio prende atto che il Consuntivo finanziario 1998 si chiude in pareggio, avendo assorbito integralmente la quota di disavanzo precedente di L.262.685.780, mentre la situazione economica di competenza si chiude con una perdita di L.481.540.253, come illustrato nella situazione che precede.

Il Collegio da atto altresì della esatta corrispondenza dei dati riportati nel rendiconto finanziario con quelle delle scritture contabili dell'Ente. Dette scritture sono risultate aggiornate e regolarmente tenute in occasione delle visite periodiche effettuate dal Collegio nel corso dell'esercizio. Giova precisare che il conto economico nonché la situazione patrimoniale sono state volutamente redatte secondo gli schemi previsti dal Codice Civile artt.2425 e seguenti-IV Direttiva CEE al fine di favorire, per l'esercizio 1999, il passaggio delle scritture contabili redatte in forma finanziaria a quelle redatte in forma economico-patrimoniale previste per le fondazioni di diritto privato.

L'andamento della gestione è risultato conforme, a più di £ 3.836.907.123, alla previsione di bilancio assestata e deliberata in data 23/11/1998 dal Consiglio d'Amministrazione dell'Ente. Tale differenza è dovuta ad un più preciso accertamento dell'entità delle entrate e delle uscite verificatesi dopo il 23/11/1998.

- I fatti più significativi della gestione 1998 dell'Ente possono essere così di seguito sintetizzati:
- L'Ente ha registrato un incremento di n.3.490 spettatori paganti rispetto all'esercizio precedente pari al 2,20%;
  - per quanto concerne le entrate, i trasferimenti del Dipartimento dello Spettacolo della Presidenza del Consiglio dei Ministri, si sono consolidati in L.37.477.099.350= mentre i contributi degli altri Enti (Regione, Provincia, Comune di Napoli, CCIRAA di Napoli e altri) si sono consolidati, complessivamente in L. 5.700.000.000=;

c) la spesa per il personale dipendente ha subito un decremento, rispetto all'esercizio precedente, di L. 1.160.274.586= dovuto anche al fatto che, nell'esercizio 1998, e' stato mantenuto il blocco delle assunzioni e cio' sino alla data di dicembre 1998;

d) il complessivo delle altre spese correnti ha registrato un incremento del 8.01% pari a L.418.705.642.= rispetto all'esercizio precedente dovuto ad un incremento dei costi per i beni di servizio e produzione.

Il Collegio prende altresì atto che la stima del patrimonio iniziale della Fondazione redatta dall'esperto nominato dal Tribunale rileva solo le immobilizzazioni materiali e immateriali della Fondazione alla data del 30/6/1998, non comprendendo, la stessa, gli altri elementi attivi patrimoniali quali le immobilizzazioni finanziarie (titoli), l'attivo circolante (crediti e disponibilità liquide) nonché i ratei e i risconti attivi e tutti gli elementi passivi quali i fondi rischi e oneri, il fondo per fine rapporto e i debiti e, di conseguenza, la rilevazione del patrimonio netto.

L'Amministrazione ha provveduto ad integrare la predetta stima redatta dall'Esperto, incrementando le immobilizzazioni materiali con le acquisizioni e le alienazioni avvenute dal 1 luglio al 31 dicembre 1998 nonché inserendo tutti gli elementi attivi e passivi non inclusi nella prefata stima.

Il Collegio prende altresì atto che l'Amministrazione ha ritenuto di iscrivere nella parte passiva, fondi per: 1) fondo imposte per L.1.337.029.443= in attesa che venga definita la questione IRAP peraltro già posta da questo Collegio in sede di esame dell'assestamento di bilancio; 2) fondo svalutazione crediti per L.520.000.000= calcolato nella misura del 40% su crediti di dubbia esigibilità nei confronti del Comune di Napoli e Amministrazione Provinciale; 3) Fondo vertenze giudiziarie per Lire 2.500.000.000= relativo a eventuale copertura di spese per vertenze giudiziarie attualmente in essere attivate da alcuni dipendenti della Fondazione e non ancora definite; 4) Fondo pensione aggiuntiva per L.4.500.000.000= a fronte del debito maturato nei confronti del personale iscritto al predetto fondo per quote versate come da regolamento e che costituiscono credito degli stessi iscritti nei confronti della Fondazione. Vista la nuova rilevanza sia civile che fiscale che riveste la situazione patrimoniale, dal momento che, a far data dal 1 gennaio 1999, l'Ente adopererà il sistema di contabilità economica, il Collegio ritiene indispensabile ulteriori approfondimenti.

Tenuto conto di quanto premesso, con particolare riguardo alla situazione patrimoniale, il Collegio ritiene di esprimere parere favorevole sotto il profilo tecnico-contabile all'approvazione del Bilancio Consuntivo 1998 così come formulato dalla Sovrintendenza dell'Ente.

F.to  
Dott. Mariani Remo  
Dott. Cappabianca Roberto


## XIV LEGISLATURA - DISEGNI DI LEGGE E RELAZIONI - DOCUMENTI

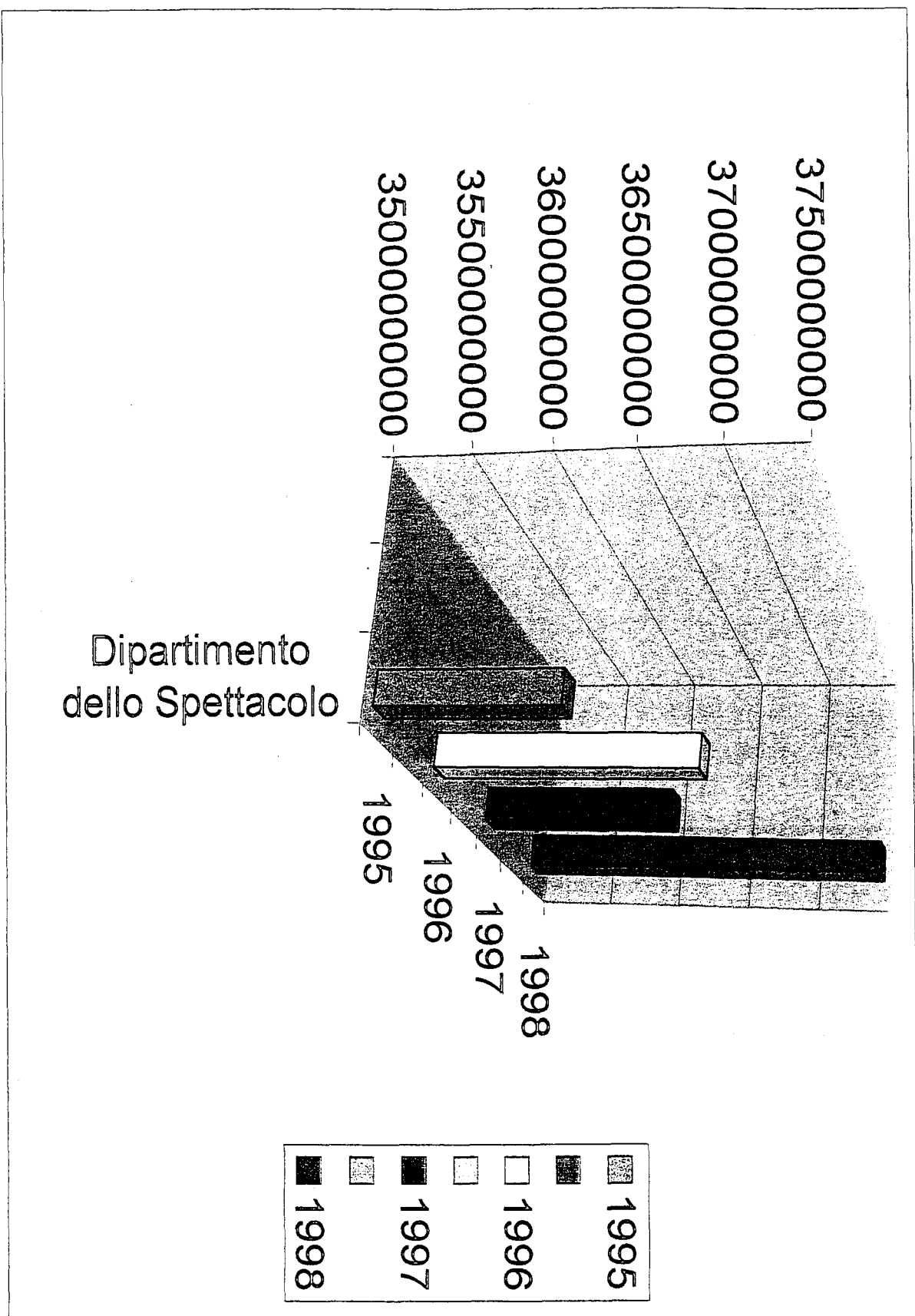
**Dimostrativo dell'andamento dei Contributi ricevuti negli anni 1995/98**


	1995	1996	1997	1998
<b>Dipartimento dello Spettacolo</b>	36.140.968.350	36.693.213.850	36.268.103.550	37.477.099.350
<b>Regione Campania</b>	2.100.000.000	2.100.000.000	1.890.000.000	2.200.000.000
<b>Comune di Napoli</b>	1.000.000.000	2.000.000.000	3.000.000.000	3.000.000.000
<b>Amministrazione Provinciale</b>	-	600.000.000	350.000.000	350.000.000
<b>Camera di Commercio</b>	80.000.000	150.000.000	150.000.000	150.000.000
<b>ALTRI</b>	-	10.000.000	50.000.000	-
<b>TOTALI</b>	<b>39.320.968.350</b>	<b>41.553.213.850</b>	<b>41.718.103.550</b>	<b>43.177.099.350</b>

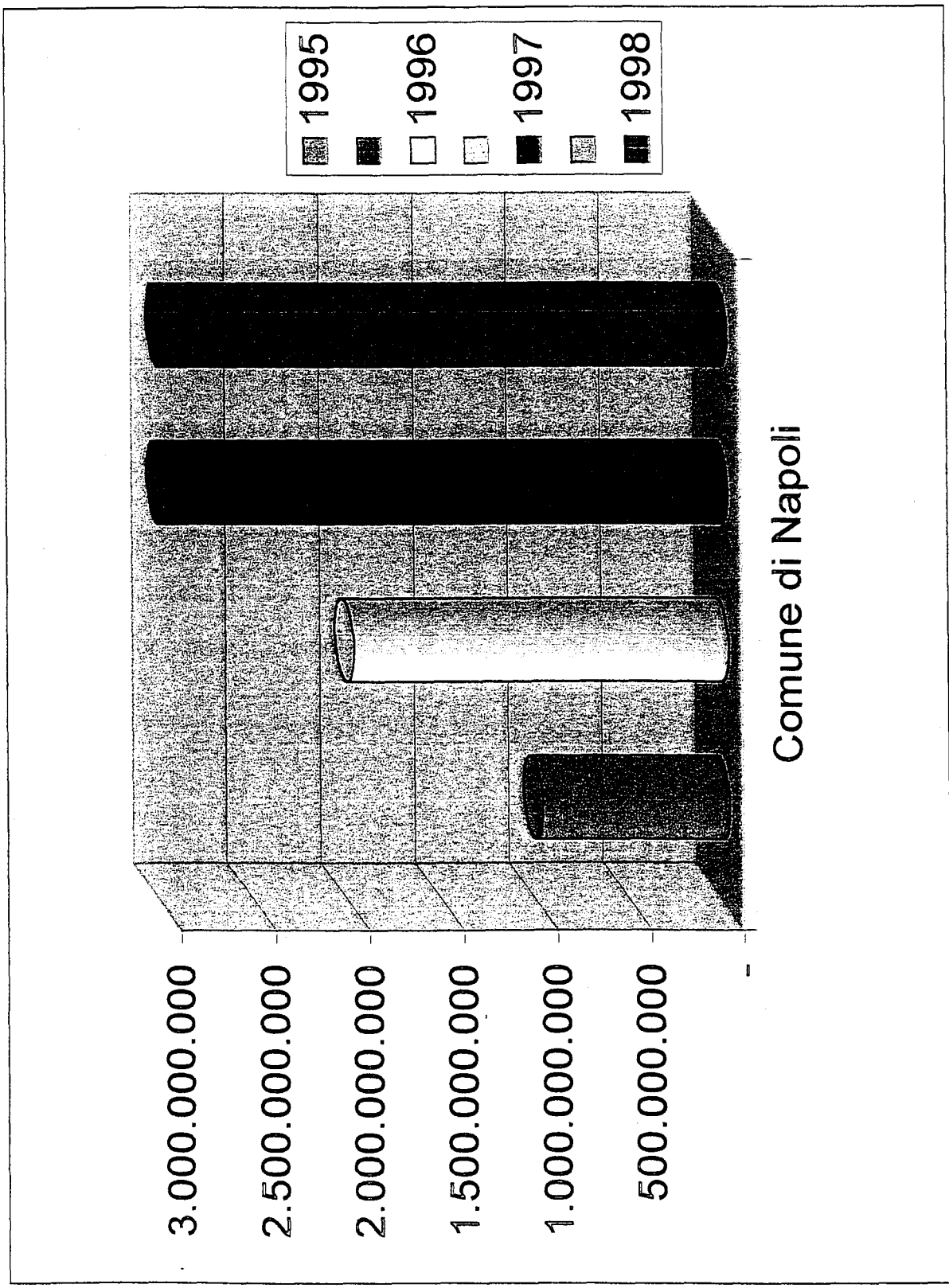


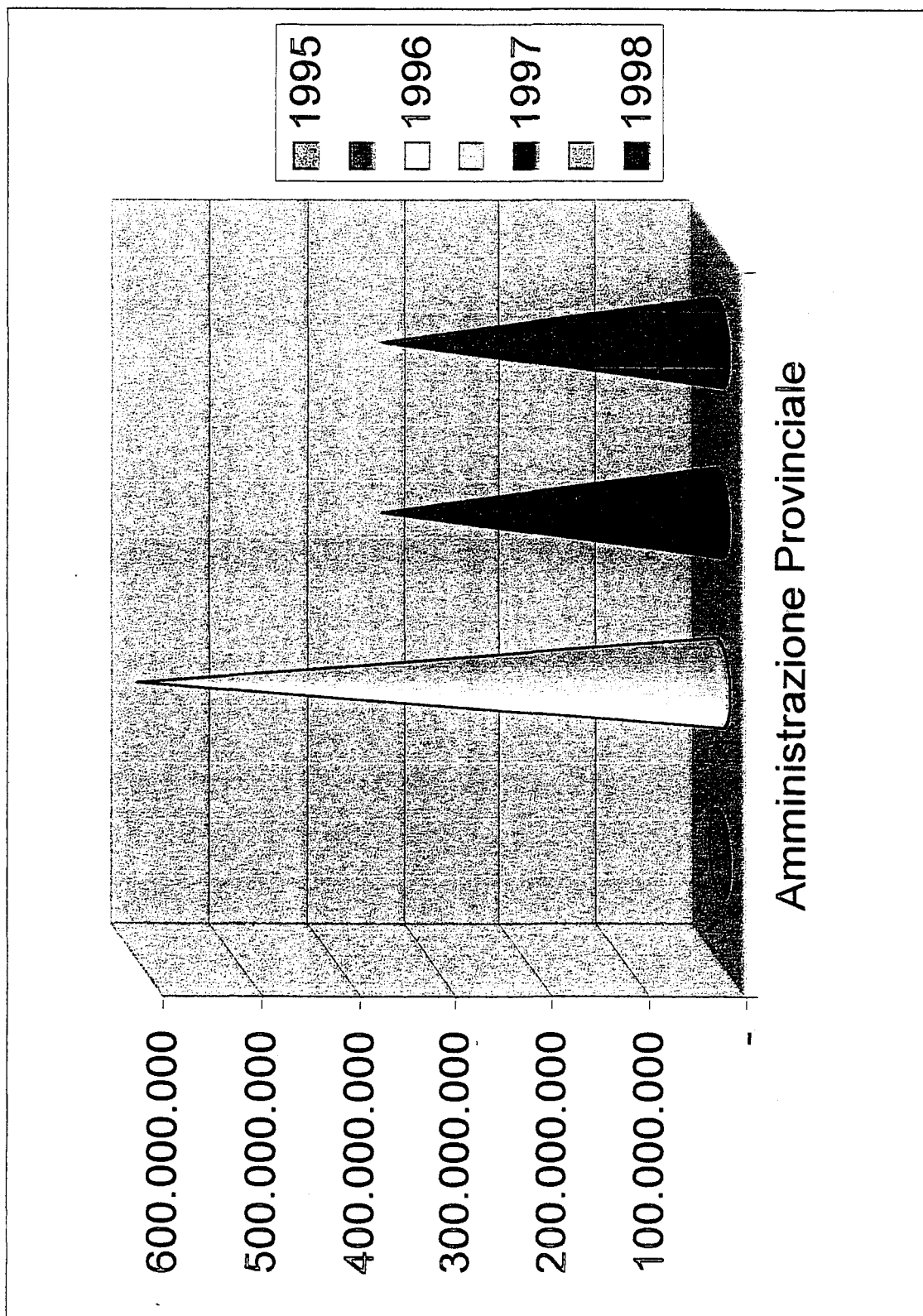
XIV LEGISLATURA - DISEGNI DI LEGGE E RELAZIONI - DOCUMENTI

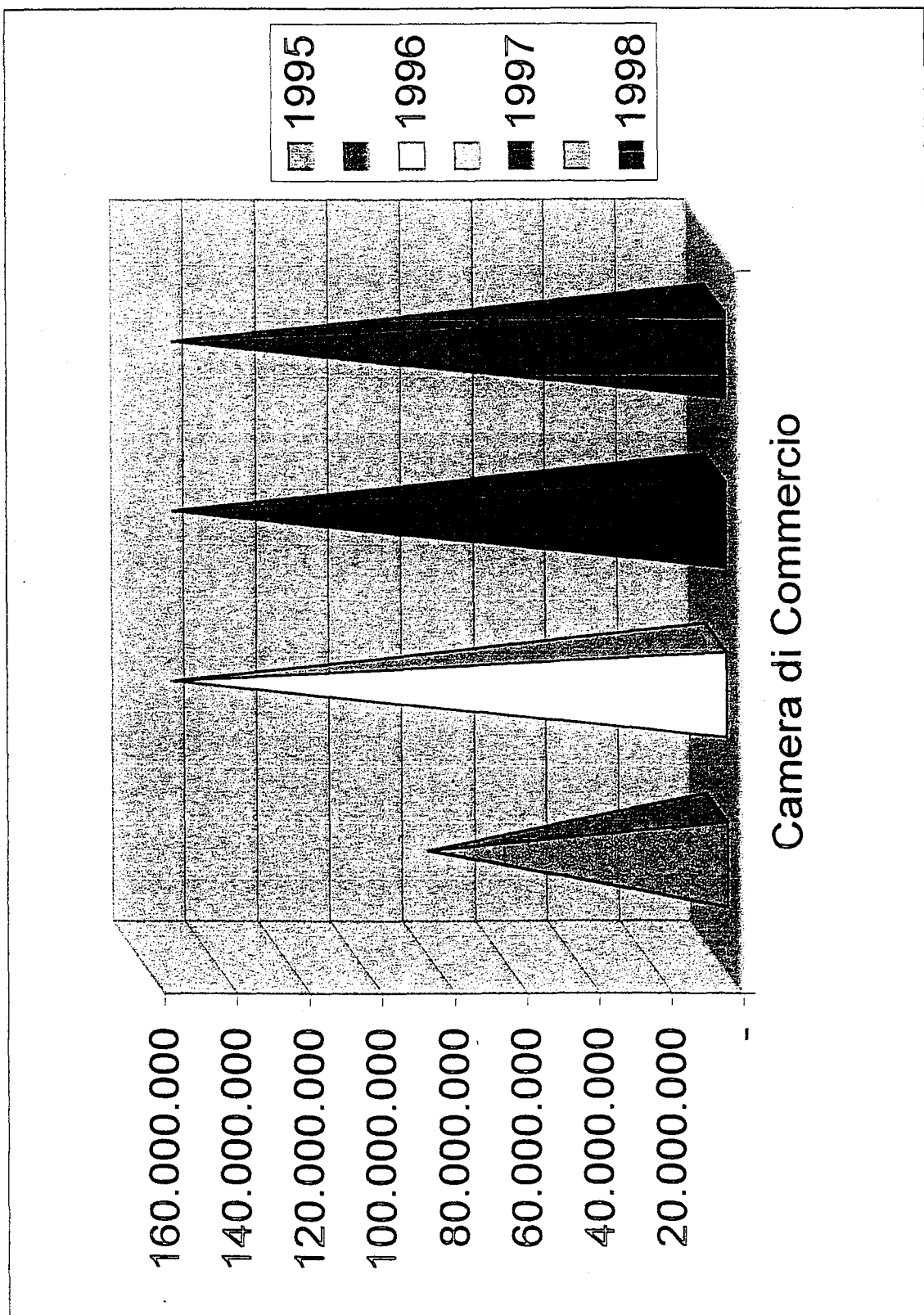


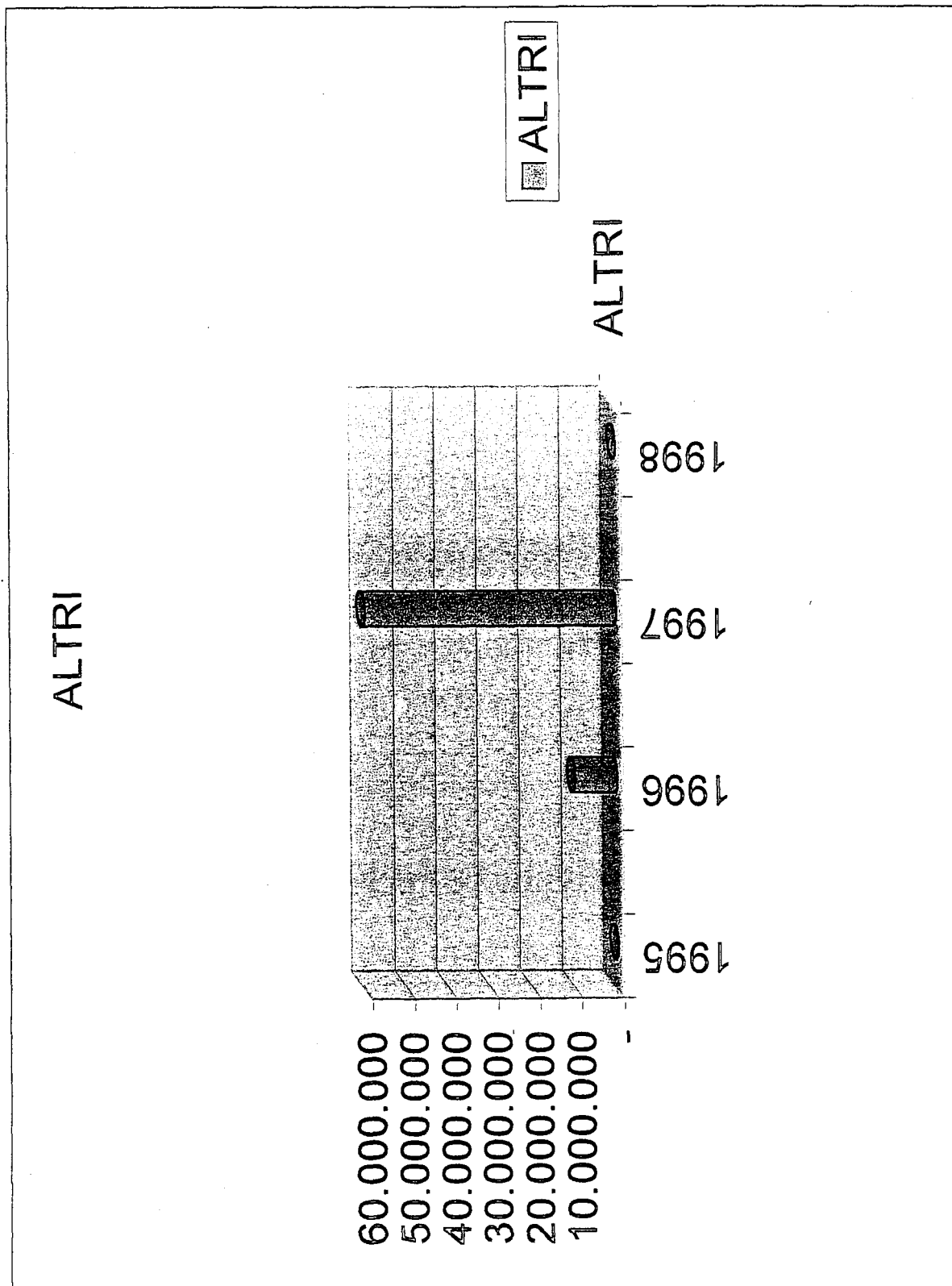












XIV LEGISLATURA - DISEGNI DI LEGGE E RELAZIONI - DOCUMENTI

RENDICONTO FINANZIARIO 1998

P A R T E I - E M T R A T A - R E S I D U I

	G E S T I O N E D E I R E S I D U I				T O T A L E R E S I D U I al 31/12/1998
	Residui iniziali	Residui riscossi	Residui da riscontare totali	Variazioni in +	
<b>TITOLO I: ENTRATE DERIVANTI DA TRASFERIMENTI CORRENTI</b>					
Avanze di Amministrazione esercizio precedente					
-----					
Categoria 1*: Trasferimenti da parte dello Stato					
-----					
Contributo ordinario	6.059.283.550	6.059.283.550	0	6.059.283.550	0
Contributo straordinario	0	0	0	0	0
Contributo per attivita'estera	0	0	0	0	0
-----					
Totale categoria 1*	6.059.283.550	6.059.283.550	0	6.059.283.550	0
-----					
Categoria 2*: Trasferimenti da parte della Regione					
-----					
Contributo ordinario	0	0	0	0	0
Contributo straordinario	0	0	0	0	0
-----					
Totale categoria 2*	0	0	0	0	0
-----					
Categoria 3*: Trasferimenti da parte dei Comuni e delle Province					
-----					
Comune di Napoli	2.310.000.000	1.000.000.000	1.310.000.000	2.310.000.000	0
Amministrazione Provinciale	300.000.000	0	300.000.000	300.000.000	0
-----					
Totale categoria 3*	2.610.000.000	1.000.000.000	1.610.000.000	2.610.000.000	0
-----					
Categoria 4*: Trasferimenti da parte di altri Enti pubblici, Associazioni, ed altri					
-----					
Camera di Commercio	0	0	0	0	0
Ente Provinciale per il Turismo	0	0	0	0	0
Banco di Napoli	0	0	0	0	0
Azienda Soggiorno Cura e Turismo	0	0	0	0	0
Altri Enti	0	0	0	0	0
-----					
Totale categoria 4*	0	0	0	0	0
-----					
Categoria 5*: Proventi per attivita'decentrata e/terzi e finalizzata					
-----					
Attivita' decentrata	0	0	0	0	0
Conto terzi e finalizzata	0	0	0	0	0
-----					
Totale categoria 5*	0	0	0	0	0
-----					
<b>Totale Titolo I</b>	<b>8.669.283.550</b>	<b>7.059.283.550</b>	<b>1.610.000.000</b>	<b>8.669.283.550</b>	<b>0</b>
-----					
					<b>1.610.000.000</b>
-----					



XIV LEGISLATURA - DISEGNI DI LEGGE E RELAZIONI - DOCUMENTI

		G E S T I O N E D E I R E S I D U I				T O T A L E	
		Residui iniziali	Residui riscossi	Residui da riscuotere	Residui totali	Variazioni in +	Variazioni in -
		R E S I D U I al 31/12/1998					
<b>TITOLO II: ALTRE ENTRATE</b>							
Categoria 6*: Entrate derivanti dalla vendita di beni e prestazioni di servizi							
	Incasso vendita biglietti compreso abbonamenti	0	0	0	0	0	0
	Proventi vendita programmi	0	0	0	0	0	0
	Proventi da vendita di pubblicita'	4.000.000	4.000.000	0	4.000.000	0	0
	Proventi bouvettes	0	0	0	0	0	0
	Proventi guardaroba	0	0	0	0	0	0
	Proventi per sponsorizzazioni	0	0	0	0	0	0
	Proventi da incisioni e trasmissioni RAI-TV	12.500.000	12.500.000	0	12.500.000	0	0
	Proventi vari	2.761.810.700	2.761.810.700	0	2.761.810.700	0	0
	<b>Totale categoria 6*</b>	<b>2.778.310.700</b>	<b>2.778.310.700</b>	<b>0</b>	<b>2.778.310.700</b>	<b>0</b>	<b>0</b>
<b>Categoria 7*: Redditi e proventi patrimoniali</b>							
	Proventi per nolo materiali teatrali	209.722.222	127.222.222	82.500.000	209.722.222	0	0
	Interessi e premi su titoli	0	0	0	0	0	0
	Interessi attivi su depositi e c/c bancari	0	0	0	0	0	0
	Altri proventi mobiliari	0	0	0	0	0	0
	<b>Totale categoria 7*</b>	<b>209.722.222</b>	<b>127.222.222</b>	<b>82.500.000</b>	<b>209.722.222</b>	<b>0</b>	<b>0</b>
<b>Categoria 8*: Poste correttive e compensative di spese correnti</b>							
	Recupero spese gestione diverse	52.315.000	2.315.000	50.000.000	52.315.000	0	0
	Rivalute per contributi previdenziali	0	0	0	0	0	0
	Crediti per I.V.A.	53.084.263	34.340.073	18.744.190	53.084.263	0	0
	Rimborsi dall'Erario per IVA	1.192.618.000	1.192.618.000	0	1.192.618.000	0	0
	<b>Totale categoria 8*</b>	<b>1.298.017.263</b>	<b>1.229.273.073</b>	<b>68.744.190</b>	<b>1.298.017.263</b>	<b>0</b>	<b>0</b>
<b>Categoria 9*: Entrate non classificabili in altre voci</b>							
	Varie	0	0	0	0	0	0
	<b>Totale categoria 9*</b>	<b>0</b>	<b>0</b>	<b>0</b>	<b>0</b>	<b>0</b>	<b>0</b>
	<b>Totale Titolo II</b>	<b>4.286.050.185</b>	<b>4.134.905.995</b>	<b>151.244.190</b>	<b>4.286.050.185</b>	<b>0</b>	<b>0</b>
	<b>Totale Entrate correnti</b>	<b>12.955.333.735</b>	<b>11.194.089.545</b>	<b>1.761.244.190</b>	<b>12.955.333.735</b>	<b>0</b>	<b>0</b>



XIV LEGISLATURA - DISEGNI DI LEGGE E RELAZIONI - DOCUMENTI

G E S T I O N E D E I R E S I D U I				T O T A L E	
Residui iniziali	Residui riscossi	Residui da riscuotere totali	Variazioni in +	Variazioni in -	R E S I D U I al 31/12/1988
0	0	0	0	0	0
0	0	0	0	0	0
<b>Totale categoria 16<sup>c</sup></b>					
<b>Totale Titolo III</b>			<b>19.757.500</b>	<b>0</b>	<b>19.757.500</b>
<b>TITOLO IV:ACCESSIONE DI DEBITI</b>					
Categoria 17 <sup>c</sup> : Assunzione di mutui					
Assunzione di mutui					
0	0	0	0	0	0
0	0	0	0	0	0
<b>Totale categoria 17<sup>c</sup></b>					
Categoria 18 <sup>c</sup> : Assunzione di altri debiti finanziari					
Anticipazioni bancarie					
0	0	0	0	0	0
0	0	0	0	0	0
<b>Totale categoria 18<sup>c</sup></b>					
<b>Totale Titolo IV</b>			<b>0</b>	<b>0</b>	<b>0</b>
<b>TITOLO V: Partite di giro</b>					
Categoria 19 <sup>c</sup> : Partite di giro					
Ritenute	100.938.163	0	100.938.163	0	0
Personale	7.085.580	0	7.085.580	0	0
Diverse	2.439.915.710	67.165.338	2.439.915.710	0	67.165.338
2.547.939.453	2.480.774.115	67.165.338	2.547.939.453	0	67.165.338
<b>Totale categoria 19<sup>c</sup></b>					
<b>Totale Titolo V</b>			<b>67.165.338</b>	<b>0</b>	<b>67.165.338</b>

XIV LEGISLATURA - DISEGNI DI LEGGE E RELAZIONI - DOCUMENTI

RIEPILOGO DEI TITOLI

	G E S Y I O M E D E I R E S I D U I				T O T A L E		
	Residui iniziali	Residui riscossi	Residui da riscuotere	Residui totali	Variazioni in +	Variazioni in -	R E S I D U I al 31/12/1998
TITOLO I : Entrate derivanti da trasferimenti correnti	8.669.283.550	7.059.283.550	1.610.000.000	8.669.283.550	0	0	1.610.000.000
TITOLO II : Altre entrate	4.286.050.185	4.134.805.995	151.244.190	4.286.050.185	0	0	151.244.190
TITOLO III: Entrate in conto capitali	19.757.500	0	19.757.500	19.757.500	0	0	19.757.500
TITOLO IV : Accensione di debiti	0	0	0	0	0	0	0
TITOLO V : Partite di giro	2.547.939.453	2.480.774.115	67.165.338	2.547.939.453	0	0	67.165.338
Totale delle Entrate	15.523.030.688	13.674.863.660	1.848.167.028	15.523.030.688	0	0	1.848.167.028



## XIV LEGISLATURA - DISEGNI DI LEGGE E RELAZIONI - DOCUMENTI

	G E S T I O N E D E I R E S I D U I				V A R I A Z I O N I		T O T A L E R E S I D U I al 31/12/1998
	Residui iniziali	Residui pagati	Residui da pagare	Residui totali	Variazioni in +	Variazioni in -	
e) - Stipendi e assegni al personale tecnico fisso:							
Direttore Allestimenti scenici							
Direttore scenotecnico							
Macchinisti	61.721.276	61.721.276	0	61.721.276	0	0	0
Elettricisti	26.739.403	26.739.403	0	26.739.403	0	0	0
Attrezzisti	10.482.149	10.482.149	0	10.482.149	0	0	0
Scenografia	7.022.822	7.022.822	0	7.022.822	0	0	0
Sartoria	21.227.333	21.227.333	0	21.227.333	0	0	0
Ufficio tecnico							
Addetti ai trasporti							
Infermieri							
Addetti ai depositi							
	4.481.493	4.481.493	0	4.481.493	0	0	0
	131.674.476	131.674.476	0	131.674.476	0	0	0
	Totale personale tecnico fisso						
f) - Stipendi e assegni al personale tecnico a tempo determinato:							
Direttore Allestimenti scenici							
Direttore scenotecnico							
Macchinisti aggiunti	24.087.894	24.087.894	0	24.087.894	0	0	0
Elettricisti aggiunti	19.472.562	19.472.562	0	19.472.562	0	0	0
Attrezzisti aggiunti	8.460.369	8.460.369	0	8.460.369	0	0	0
Scenografia aggiunta	3.816.192	3.816.192	0	3.816.192	0	0	0
Sartoria Aggiunta	9.056.423	9.056.423	0	9.056.423	0	0	0
Addetti ai trasporti aggiunti							
Ufficio tecnico aggiunto							
Infermieri aggiunti							
Addetti ai trasporti aggiunti							
	64.893.440	64.893.440	0	64.893.440	0	0	0
	Totale personale tecnico a tempo deter.						
g) - Premi e indennita' previste dal CCMI:							
Cassa di Soccorso							
Sussidi contrattuali ed aziendali							
	Totale premi e indennita' previste dal CCMI						

Totale premi e indennita' previste dal CCMI

## XIV LEGISLATURA - DISEGNI DI LEGGE E RELAZIONI - DOCUMENTI

	G E S T I O N E D E I R E S I D U I				T O T A L E	
	Residui iniziali	Residui pagati	Residui da pagare	Residui totali	Variazioni in +	Variazioni in -
c) - Stipendi e assegni fissi al personale artistico						
Direttore Artistico						
Direttore Stabile						
Direttore Coro						
Direttore Ballo						
Aiuto Direttore Ballo	2.965.404	2.965.404	0	2.965.404	0	0
Regista Stabile						
Direttore di scena						
Maitre de Ballett						
Maestri Collaboratori	9.093.884	9.093.884	0	9.093.884	0	0
Scuola di ballo	0	0	0	0	0	0
Orchestra	157.495.739	157.495.739	0	157.495.739	0	0
Archivio musicale	2.223.993	2.223.993	0	2.223.993	0	0
Coro	132.502.045	132.502.045	0	132.502.045	0	0
Tersicorei	77.097.049	77.097.049	0	77.097.049	0	0
Totale personale artistico fisso	381.378.114	381.378.114	0	381.378.114	0	0
d) - Stipendi e assegni fissi al personale artistico a tempo determinato:						
Direttore Artistico						
Direttore Stabile						
Direttore Coro						
Direttore Ballo						
Regista Stabile						
Direttore di scena						
Maitre de Ballett						
Maestri Collaboratori aggiunti	3.839.543	3.839.543	0	3.839.543	0	0
Scuola di ballo aggiunta						
Orchestra aggiunta	101.747.527	101.747.527	0	101.747.527	0	0
Orchestra di palcoscenico	4.513.420	4.513.420	0	4.513.420	0	0
Archivio musicale aggiunto	1.125.720	1.125.720	0	1.125.720	0	0
Coro aggiunto	73.102.024	73.102.024	0	73.102.024	0	0
Tersicorei aggiunti	46.075.153	46.075.153	0	46.075.153	0	0
Ragazzi cantori						
Tersicorei allievi						
Totale personale artistico a tempo determinato	230.403.387	230.403.387	0	230.403.387	0	0

XIV LEGISLATURA - DISEGNI DI LEGGE E RELAZIONI - DOCUMENTI

	G E S T I O N E D E I R E S I D U I				T O T A L E	
	Residui iniziali	Residui pagati	Residui da pagare	Residui totali	Variazioni in +	Variazioni in -
						RESIDUI al 31/12/1998
h) - Retribuzioni al personale con incarico professionale:						
Consulenza sindacale						
Ufficio stampa e P.R.						
Direttore ballo						
Direttore Artistico						
Direttore Coro						
Direttore Allestimenti scenici						
Maître de ballett						
Sartoria						
Ufficio tecnico						
Direttore di scena						
Direttore amministrativo						
Direttore stabile						
Direttore scenotecnico						
Maestri Collaboratori						
Personale amministrativo						
Scuola di ballo						
Orchestra						
Personale sanitario						
Personale vario professionale						
	16.452.126	16.452.126	0	16.452.126	0	0
	=====	=====		=====		=====
Totale Retribuzioni personale con incarico professionale	16.452.126	16.452.126	0	16.452.126	0	0
	=====	=====		=====		=====
i) - Quota T.F.R.- premio assicurativo						
k) - Indennità e rimborsi spese trasporto missioni interno						
l) - Indennità e rimborsi spese trasporto missioni estero						
m) - Oneri previdenziali e assistenziali a carico Ente per INAIL						
n) - Oneri e spese per personale in quiescenza						
	700.000.000	700.000.000	0	700.000.000	0	0
	=====	=====		=====		=====
Totale categoria 2*	1.598.716.293	1.598.716.293	0	1.598.716.293	0	0
	=====	=====		=====		=====
Categoria 3* - Oneri per il personale serale						
Personale di Sala						
Addette alle toilettes						
Squadra Anticendio						
Servizio Anticendio VV.FF.						
Comparse						
	5.864.172	5.864.172	0	5.864.172	0	0
	=====	=====		=====		=====
Totale categoria 3*	12.617.175	12.617.175	0	12.617.175	0	0
	=====	=====		=====		=====



## XIV LEGISLATURA - DISEGNI DI LEGGE E RELAZIONI - DOCUMENTI

	G E S T I O N E D E I R E S I D U I			V A R I A Z I O N I		T O T A L E R E S I D U I al 31/12/1998
	Residui iniziali	Residui da pagare	Residui totali	Variazioni in +	Variazioni in -	
<b>Categoria 4* - Oneri per il personale scritturato</b>						
Direttori d'orchestra						
Solisti di concerto						
Compagnie di canto	35.330.000	0	35.330.000	0	0	0
Primi ballerini						
Registi						
Coreografi						
Figurini	3.305.000	0	3.305.000	0	0	0
Scenografi						
Himi						
Complessi ospiti						
Oneri previdenziali e assistenziali a carico Ente						
<b>Totale Categoria 4*</b>	<b>38.635.000</b>	<b>0</b>	<b>38.635.000</b>	<b>0</b>	<b>0</b>	<b>0</b>
<b>Categoria 5* - Spese per acquisto beni di consumo e servizi</b>						
Acquisto libri, riviste, giornali etc.	1.000.000	0	1.000.000	0	0	0
Acquisto cancelleria e stampati	7.113.653	0	7.113.653	0	0	0
Spese di rappresentanza	234.910	0	234.910	0	0	0
Spese funzionamento commissioni, comitati e concorsi						
Spese accertamenti sanitari e guardie mediche	9.680.000	0	9.680.000	0	0	0
Acquisto vestiario di consumo, divise e varie						
Manutenzione ordinaria locali e impianti	120.994.800	0	120.994.800	0	0	0
Spese telefoniche, postali e telegrafiche						
Spese per studi, indagini, rilevazioni, biblioteche e archivi						
Spese per iniziative culturali e partecipazioni a convegni						
Manutenzione, noleggio ed esercizio automezzi						
Canoni e consumi idrici	1.146.516	0	1.146.516	0	0	0
Spese energia elettrica ed illuminazione						
Combustibili per riscaldamento e spese impianti termici						
Spese per pulizia locali	40.870.000	0	40.870.000	0	0	0
Oneri per speciali incarichi e consulenze						
Premi di assicurazione						
Stampa manifesti, locandine e affissioni	9.550.020	0	9.550.020	0	0	0
Stampa biglietti e punzonatura	16.113.600	0	16.113.600	0	0	0
Stampa programmi e note di programma	145.339.880	0	145.339.880	0	0	0
Pubblicita' ed inserzioni	42.984.700	0	42.984.700	0	0	0
Trasporto e fochinggi materiale scenico	3.154.731	249.856	3.154.731	0	0	249.856
Acquisto materiali di consumo per produzione artistica	271.433.071	5.120.000	271.433.071	0	0	5.120.000
Acquisto materiali fotografici e fotostatici	29.324.664	0	29.324.664	0	0	0
Spese per acquisto bollati e bolli						
Varie di Amministrazione	11.592.975	11.592.975	11.592.975	0	0	0

XIV LEGISLATURA - DISEGNI DI LEGGE E RELAZIONI - DOCUMENTI

	6 E S T I O N E D E I R E S I D U I				V A R I A Z I O N I		T O T A L E R E S I D U I al 31/12/1998
	Residui iniziali	Residui pagati	Residui da pagare	Residui totali	Variazioni in +	Variazioni in -	
Nolo costumi	6.250.000	0	6.250.000	6.250.000	0	0	6.250.000
Nolo parrucche, materiali trucco e strucco							
Nolo calzature	6.850.000	6.850.000	0	6.850.000	0	0	0
Nolo attrezzi							
Nolo scene	265.000.000	0	265.000.000	265.000.000	0	0	265.000.000
Nolo mobili							
Nolo animali							
Nolo strumenti	4.300.000	4.300.000	0	4.300.000	0	0	0
Fitti teatri e spese attivita' decentrata							
Quote associative AGIS							
Spese per locali depositi per materiali scenici							
Nolo musiche e diritti d'autore	992.880	992.880	0	992.880	0	0	0
<b>Totale categoria 5*</b>	<b>993.926.400</b>	<b>717.306.544</b>	<b>276.519.856</b>	<b>993.926.400</b>	<b>0</b>	<b>0</b>	<b>276.519.856</b>
Categoria 6* - Oneri finanziari							
Interessi passivi e sanzioni per contenzioso	346.587.811	293.865.861	52.721.950	346.587.811	0	0	52.721.950
Altri oneri finanziari							
<b>Totale categoria 6*</b>	<b>346.587.811</b>	<b>293.865.861</b>	<b>52.721.950</b>	<b>346.587.811</b>	<b>0</b>	<b>0</b>	<b>52.721.950</b>
Categoria 7* - Oneri tributeri							
IVA a diversi fornitori	202.004.761	121.927.160	80.077.601	202.004.761	0	0	80.077.601
Tributi vari							
Imposte spettacolo e P.D.							
<b>Totale categoria 7*</b>	<b>202.004.761</b>	<b>121.927.160</b>	<b>80.077.601</b>	<b>202.004.761</b>	<b>0</b>	<b>0</b>	<b>80.077.601</b>
Categoria 8* - Poste correttive e compensative di entrate correnti							
Restituzioni e rimborsi diversi							
<b>Totale categoria 8*</b>							
Categoria 9* - Spese non classificabili in altre voci							
Spese per tournées							
Oneri vari straordinari							
Fondo di riserva							
<b>Totale categoria 9*</b>	<b>3.192.487.440</b>	<b>2.783.068.033</b>	<b>409.419.407</b>	<b>3.192.487.440</b>	<b>0</b>	<b>0</b>	<b>409.419.407</b>
<b>Totale Titolo I</b>							

XIV LEGISLATURA - DISEGNI DI LEGGE E RELAZIONI - DOCUMENTI

	G E S T I O N E D E I R E S I D U I			V A R I A Z I O N I		T O T A L E R E S I D U I 31/12/1990
	Residui iniziali	Residui pagati	Residui da pagare	Residui totali	Variazioni in +	
<b>TITOLO II: SPESE IN CONTO CAPITALE</b>						
<b>Categoria 10: Acquisto di immobilizzazioni tecniche</b>						
Acquisto materiale elettrico	5.014.000	5.014.000	0	5.014.000	0	0
Acquisto apparecchi riscaldamento e condizionatori d'aria						
Acquisto macchine utensili	660.000	660.000	0	660.000	0	0
Acquisto materiale per registrazione						
Acquisti vari non classificabili in altre voci						
Acquisto scene	161.000.000	1.000.000	160.000.000	161.000.000	0	160.000.000
Acquisto materiali per allestimenti scenici						
Acquisto materiale per la scenografia	17.800.000	17.800.000	0	17.800.000	0	0
Acquisto costumi						
Acquisto materiale per confezione costumi	9.040.000	9.040.000	0	9.040.000	0	0
Acquisto attrezzi						
Acquisti vari non classificabili in altre voci						
Acquisto strumenti musicali						
Acquisto materiali musicali						
Acquisto automezzi						
Acquisto mobili d'ufficio						
Acquisto macchine d'ufficio	15.522.300	15.522.300	0	15.522.300	0	0
Acquisto arredi e tappezzeria ufficio						
Acquisto tappezzeria per sala e locali teatro						
<b>Totale categoria 10</b>	<b>209.036.300</b>	<b>49.036.300</b>	<b>160.000.000</b>	<b>209.036.300</b>	<b>0</b>	<b>160.000.000</b>
<b>Categoria 11 - Acquisto titoli di credito ed altri valori</b>						
Acquisto titoli di credito emessi o garantiti dallo Stato						
Acquisto altri titoli di credito						
<b>Totale categoria 11</b>						
<b>Categoria 12: Concessione di crediti e anticipazioni</b>						
Concessioni di crediti e anticipazioni						
<b>Totale categoria 12</b>						
<b>Categoria 13: Indennita' di anzianita' e similari al Personale cessato dal servizio</b>						
Indennita' di anzianita' e similari al Personale cessato dal servizio						
<b>Totale categoria 13</b>						
<b>Totale Titolo II</b>	<b>209.036.300</b>	<b>49.036.300</b>	<b>160.000.000</b>	<b>209.036.300</b>	<b>0</b>	<b>160.000.000</b>

## XIV LEGISLATURA - DISEGNI DI LEGGE E RELAZIONI - DOCUMENTI

G E S T I O N E D E I R E S I D U I				T O T A L E	
Residui iniziali	Residui pagati	Residui da pagare	Residui totali	Variazioni in +	Variazioni in -
R E S I D U I al 31/12/1988					
<b>TITOLO III: RIMBORSI</b>					
Categoria 14*: Rimborso mutui					
Rimborso mutui					
-----					
Totale categoria 14*					
-----					
Categoria 15*: Rimborso di anticipazioni passive					
Rimborso di anticipazioni bancarie					
2.596.361.569	2.596.361.569	0	2.596.361.569	0	0
2.596.361.569	2.596.361.569	0	2.596.361.569	0	0
-----					
Totale categoria 15*					
-----					
Categoria 16*: Estinzione di debiti diversi					
Estinzione di debiti diversi					
-----					
Totale categoria 16*					
-----					
<b>Totale titolo III</b>					
-----					
2.596.361.569	2.596.361.569	0	2.596.361.569	0	0
-----					
<b>TITOLO IV: PARTITE DI GIRO</b>					
Categoria 17*: Spese aventi natura di partite di giro					
Ritenute					
1.090.073.313	1.090.073.313	0	1.090.073.313	0	0
6.901.564	2.235.393	4.666.171	6.901.564	0	4.666.171
8.690.856.282	5.550.856.282	3.140.000.000	8.690.856.282	0	3.140.000.000
-----					
Totale categoria 17*					
9.787.831.159	6.643.164.988	3.144.666.171	9.787.831.159	0	3.144.666.171
-----					
<b>Totale titolo IV</b>					
-----					
9.787.831.159	6.643.164.988	3.144.666.171	9.787.831.159	0	3.144.666.171
-----					

## XIV LEGISLATURA - DISEGNI DI LEGGE E RELAZIONI - DOCUMENTI

## RIEPILOGO DEI TITOLI

	G E S T I O N E D E I R E S I D U I				V a r i a z i o n i		T O T A L E R E S I D U I al 31/12/1990
	Residui iniziali	Residui pagati	Residui da pagare	Residui totali	in +	in -	
TITOLO I : Spese correnti	3.192.487.440	2.783.068.833	409.419.407	3.192.487.440	0	0	409.419.407
TITOLO II : Spese in conto capitale	209.036.300	49.036.300	160.000.000	209.036.300	0	0	160.000.000
TITOLO III: Rimborso	2.596.361.569	2.596.361.569	0	2.596.361.569	0	0	0
TITOLO IV : Uscite per partite di giro	9.787.831.159	6.643.164.988	3.144.666.171	9.787.831.159	0	0	3.144.666.171
Totale delle Uscite	15.785.716.468	12.071.630.890	3.714.085.578	15.785.716.468	0	0	3.714.085.578



XIV LEGISLATURA - DISEGNI DI LEGGE E RELAZIONI - DOCUMENTI

GESTIONE DELLA COMPETENZA						Y O T A L E	
Previsioni iniziali	Variazioni in + o in -	Previsioni definitive	S o m m e riscosse	S o m m e da riscuotere	Totali accertati	Differenze rispetto alle previsioni (in + o in -)	R E S I D U I al 31/12/1998
Categoria 6: Entrate derivanti dalla vendita di beni e prestazioni di servizi							
6.842.000.000	942.000.000-	5.900.000.000	6.119.326.778	0	6.119.326.778	219.326.778+	0
66.500.000	23.500.000+	90.000.000	89.933.702	0	89.933.702	66.298-	0
15.000.000	32.500.000+	47.500.000	47.500.000	23.000.000	70.500.000	23.000.000+	23.000.000
5.000.000	250.000+	5.250.000	5.250.000	0	5.250.000	0	0
2.500.000	0	2.500.000	2.760.817	0	2.760.817	260.817+	0
300.000.000	247.600.000-	52.400.000	52.400.000	0	52.400.000	0	0
35.000.000	1.297.435.780+	1.332.435.780	1.397.794.794	327.051.763	1.724.846.557	392.410.777+	327.051.763
Totale categoria 6							
7.266.000.000	164.085.780+	7.430.085.780	7.714.966.091	350.051.763	8.065.017.854	634.932.074+	350.051.763
Categoria 7: redditi e proventi patrimoniali							
0	35.000.000+	35.000.000	36.700.000	7.000.000	43.700.000	8.700.000+	7.000.000
0	10.000.000+	10.000.000	0	53.723.990	53.723.990	43.723.990+	53.723.990
0	1.134.500+	1.134.500	1.134.500	0	1.134.500	0	0
0	0	0	0	0	0	0	0
Totale categoria 7							
0	46.134.500+	46.134.500	37.834.500	60.723.990	98.568.490	52.423.990+	60.723.990
Categoria 8: Poste correttive e compensative di spese correnti							
530.000.000	120.000.000-	410.000.000	467.030.169	400.000	467.030.169	57.030.169+	400.000
0	0	0	0	0	0	0	0
2.000.000.000	0	2.000.000.000	1.493.913.845	106.233.333	1.600.147.178	399.052.822-	106.233.333
0	0	0	0	682.353.000	682.353.000	682.353.000+	682.353.000
Totale categoria 8							
2.530.000.000	120.000.000-	2.410.000.000	1.960.944.014	788.986.333	2.749.930.347	339.930.347+	788.986.333
Categoria 9: Entrate non classificabili in altre voci							
Altre entrate							
0	0	0	0	0	0	0	0
0	0	0	0	0	0	0	0
Totale categoria 9							
9.796.000.000	639.382.165+	10.435.382.165	10.264.529.490	1.199.762.086	11.464.291.576	1.028.909.411+	1.199.762.086
Totale Titolo II							
52.771.105.550	717.522.215+	53.488.627.765	45.369.447.840	9.271.943.086	54.641.390.926	1.152.763.161+	9.271.943.086
Totale Entrate correnti							





XIV LEGISLATURA - DISEGNI DI LEGGE E RELAZIONI - DOCUMENTI

GESTIONE DELLA COMPETENZA						TOTALE
Previsioni iniziali	Variazioni in + o in -	Previsioni definitive	Somme riscosse	Somme da riscuotere	Totali accertati	Differenze rispetto alle previsioni (in + o in -)
						RESIDUI al 31/12/1998
0	0	0	0	0	0	0
0	0	0	0	0	0	0
Totale categoria 16*						0
Totale <u>titolo III</u>						3.166.667
<b>TITOLO IV: ACCENSIONE OI DEBITI</b>						
Categoria 17*: Assunzione di mutui						
Assunzione di mutui						
0	0	0	0	0	0	0
0	0	0	0	0	0	0
Totale categoria 17*						0
Categoria 18*: Assunzione di altri debiti finanziari						
Anticipazioni bancarie						
Debiti verso Enti previdenziali e assistenziali						
0	12.990.992.811+	12.990.992.811	12.990.992.811	0	12.990.992.811	0
0	0	0	1.043.885.841	0	1.043.885.841	1.043.885.841+
Totale categoria 18*						1.043.885.841+
Totale <u>titolo IV</u>						1.043.885.841+
<b>TITOLO V: Partite di giro</b>						
Categoria 19*: Partite di giro						
Ritenute						
Personale						
Diverse						
11.050.000.000	0	11.050.000.000	11.772.548.877	56.400.000	11.828.948.877	776.948.877+
750.000.000	0	750.000.000	448.094.556	15.749.607	463.844.163	286.155.837-
9.600.000.000	2.900.000.000+	12.500.000.000	12.211.679.002	1.432.619.412	13.644.298.414	1.144.298.414+
21.400.000.000	2.900.000.000+	24.300.000.000	24.432.322.435	1.504.769.019	25.937.091.454	1.637.091.454+
Totale categoria 19*						1.504.769.019
Totale <u>titolo V</u>						1.637.091.454+
Totale <u>titolo IV</u>						1.637.091.454+
Totale <u>titolo V</u>						1.504.769.019

XIV LEGISLATURA - DISEGNI DI LEGGE E RELAZIONI - DOCUMENTI

RIEPILOGO DEI TITOLI

		G E S T I O N E D E L L A C O M P E T E N Z A				Differenze rispetto		T O T A L E	
		Previsioni	Variazioni	Previsioni	S o m m e	Totals	alle previsioni	R E S I D U I	
		iniziali	in + e in -	definitive	riscese	accertati	(in + o in -)	al 31/12/1998	
				riscese	da riscuotere				
TITOLO I : Entrate derivanti da trasferimenti correnti		42.975.105.550	78.140.050+	43.053.245.600	35.104.918.350	8.072.181.000	43.177.099.350	123.853.750+	8.072.181.000
TITOLO II : Altre entrate		9.796.000.000	639.302.165+	10.435.302.165	10.264.529.490	1.199.762.086	11.464.291.576	1.028.909.411+	1.199.762.086
TITOLO III: Entrate in conto capitale		0	3.250.000+	3.250.000	3.250.000	3.166.667	6.416.667	3.166.667+	3.166.667
TITOLO IV : Accensione di debiti		0	12.990.992.811+	12.990.992.811	14.034.878.652	0	14.034.878.652	1.043.885.841+	0
TITOLO V : Partite di giro		21.400.000.000	2.980.000.000+	24.380.000.000	24.432.322.435	1.504.769.019	25.937.091.454	1.637.091.454+	1.504.769.019
Totale delle Entrate		74.171.105.550	16.611.765.026+	90.782.870.576	83.839.839.927	10.779.878.772	94.619.777.699	3.836.907.123+	10.779.878.772

XIV LEGISLATURA - DISEGNI DI LEGGE E RELAZIONI - DOCUMENTI

RENDICONTO FINANZIARIO 1998

P A R T E II - U S C I T E - C O M P E T E N Z A

	G E S T I O N E D E L L A C O M P E T E N Z A				Differenze rispetto alle previsioni (in + o in -)	T O T A L E R E S I D U I al 31/12/1998
	Previsioni iniziali	Variazioni in + o in -	Previsioni definitive	S o m m e pagate		
Assorbimento quote disavanzi esercizi precedenti	262.685.780		262.685.780			262.685.780
<b>TITOLO I: SPESE CORRENTI</b>						
Categoria 1 <sup>a</sup> - Spese per gli organi dell'Ente						
Compensi e indennita' agli Organi di Amministrazione: Compenso e indennita' al Sovrintendente	165.000.000	104.000.000+	269.000.000	268.122.288		877.712-
Oneri previdenza-assistenza su compenso Sovrintendente	9.000.000		9.000.000	6.168.000		2.832.000-
Gettoni di presenza Consiglio d'Amministrazione	17.000.000		17.000.000	19.298.560		2.298.560+
Compensi e indennita' di missione al Collegio dei Revisori		15.000.000+	15.000.000	17.250.007		2.250.007+
Rimborso spese viaggio Sovrintendente						
Rimborso spese viaggio al Consiglio d'Amministrazione						
Totale categoria 1 <sup>a</sup>	191.000.000	119.000.000+	310.000.000	310.838.855		838.855+
Categoria 2 <sup>a</sup> - Oneri per il personale						
Personale dipendente:						
a) - Stipendi e assegni al personale amministrativo e subal. fisso:						
Segretario Generale	251.500.000		251.500.000	278.126.821		26.626.821+
Direttore Amministrativo						
Personale Amministrativo	1.375.000.000		1.375.000.000	1.389.137.399		14.137.399+
Personale Subalterno	581.500.000		581.500.000	569.769.996		11.730.004-
Ispettori	241.000.000		241.000.000	255.203.039		14.203.039+
Ufficio stampa e P.R.	70.000.000	20.000.000-	50.000.000	0		50.000.000-
Totale personale Ammin. e subal. fisso	2.519.000.000	20.000.000-	2.499.000.000	2.492.237.255		6.762.745-
b) - Stipendi e assegni al personale amministrativo e subal. fisso a tempo determinato:						
Personale Amministrativo Aggiunto	263.500.000		263.500.000	270.145.317		6.645.317+
Personale Subalterno Aggiunto	153.000.000	20.000.000+	173.000.000	187.099.081		14.099.081+
Ufficio Stampa e P.R. aggiunti						
Totale person. Amm. e subal. aggiunti	416.500.000	20.000.000+	436.500.000	457.244.398		20.744.398+
c) - Stipendi e assegni al personale artistico fisso:						
Direttore Artistico						
Direttore Stabile						
Direttore Coro						
Direttore Ballo						
Aiuto Direttore Ballo	100.000.000		100.000.000	99.129.787		870.213-

XIV LEGISLATURA - DISEGNI DI LEGGE E RELAZIONI - DOCUMENTI

	G E S T I O N E D E L L A C O M P E T E N Z A				Differenze rispetto		
	Previsioni iniziali	Variazioni in + o in -	Previsioni definitive	Somme pagate	Somme da pagare	Totalli impegnati	T O T A L E G E S T I O I al 31/12/1998
Regista stabile	257.000.000		257.000.000	207.555.701		207.555.701	49.444.299-
Direttore di Scena	5.182.000.000		5.182.000.000	5.040.519.243	50.106.125	5.890.625.368	708.625.368+
Maître de ballett	68.000.000		68.000.000	75.087.705		75.087.705	7.087.705+
Maestri Collaboratori	4.409.119.770	478.243.270-	3.930.876.500	4.157.005.874	33.786.941	4.190.792.815	259.916.315+
Scuola di Ballo	2.656.500.000	218.500.000-	2.438.000.000	2.185.087.303	26.761.398	2.211.848.701	226.151.299-
Orchestra							
Archivio musicale							
Coro							
Tersicorei							
<b>Totale personale artistico fisso</b>	<b>12.672.619.770</b>	<b>696.743.270-</b>	<b>11.975.876.500</b>	<b>12.564.385.613</b>	<b>110.654.464</b>	<b>12.675.040.077</b>	<b>699.163.577+</b>
d) - Stipendi e assegni al personale artistico a tempo determinato:							
Direttore Artistico		160.000.000+	160.000.000	153.272.919		153.272.919	6.727.081-
Direttore stabile							
Direttore Coro							
Direttore Ballo							
Regista Stabile	85.000.000	85.000.000-	272.000.000	240.077.222		240.077.222	31.922.778-
Direttore di scena	272.000.000		150.000.000			150.000.000-	150.000.000-
Maître de ballett	102.000.000	48.000.000+	150.000.000				
Maestri Collaboratori aggiunti	287.500.000	22.000.000+	319.500.000	328.202.466		328.202.466	8.702.466+
Scuola di ballo aggiunta	382.500.000		382.500.000	496.995.087	1.108.500	408.103.587	25.603.587+
Orchestra aggiunta	2.635.000.000		2.635.000.000	3.226.857.482	2.750.000	3.229.607.482	664.607.482+
Orchestra di palcoscenico	491.300.000		491.300.000	354.258.124		354.258.124	137.041.876-
Archivio musicale aggiunto	85.000.000		85.000.000	63.057.830		63.057.830	21.942.170-
Coro aggiunto	1.445.000.000	200.000.000-	1.245.000.000	1.307.677.888		1.307.677.888	62.677.888+
Tersicorei aggiunti	1.190.000.000		1.190.000.000	1.111.557.103		1.111.557.103	78.442.897-
Ragazzi cantori							
Tersicorei allievi		5.000.000+	5.000.000	4.000.000		4.000.000	1.000.000-
<b>Totale person. artist. tempo deter.</b>	<b>6.995.300.000</b>	<b>50.000.000-</b>	<b>6.935.300.000</b>	<b>7.265.956.121</b>	<b>3.858.500</b>	<b>7.269.814.621</b>	<b>334.514.621+</b>
e) - Stipendi e assegni al personale tecnico fisso:							
Direttore Allestimenti scenici							
Direttore scenotecnico							
Macchinisti	2.164.500.000	90.000.000-	2.074.500.000	1.974.435.234		1.974.435.234	100.064.766-
Elettricisti	813.000.000	160.000.000-	653.000.000	559.323.346		559.323.346	93.676.654-
Attrezzisti	342.000.000		342.000.000	396.575.806		396.575.806	54.575.806+
Scenografia	248.500.000		248.500.000	234.483.200		234.483.200	14.016.800-
Sartoria	753.000.000		753.000.000	712.420.979		712.420.979	40.579.021-
Ufficio Tecnico							
Addetti ai trasporti	151.500.000		151.500.000	164.521.028		164.521.028	13.021.028+
Infermieri							
Addetti ai depositi							
<b>Totale personale tecnico fisso</b>	<b>4.472.500.000</b>	<b>250.000.000-</b>	<b>4.222.500.000</b>	<b>4.041.759.593</b>	<b>4.041.759.593</b>	<b>4.041.759.593</b>	<b>180.740.407-</b>
<b>Totale personale artistico fisso</b>	<b>12.672.619.770</b>	<b>696.743.270-</b>	<b>11.975.876.500</b>	<b>12.564.385.613</b>	<b>110.654.464</b>	<b>12.675.040.077</b>	<b>699.163.577+</b>
<b>Totale personale artistico a tempo determinato</b>	<b>6.995.300.000</b>	<b>50.000.000-</b>	<b>6.935.300.000</b>	<b>7.265.956.121</b>	<b>3.858.500</b>	<b>7.269.814.621</b>	<b>334.514.621+</b>
<b>Totale personale artistico</b>	<b>19.667.919.770</b>	<b>746.743.270-</b>	<b>18.911.176.500</b>	<b>19.830.341.734</b>	<b>114.512.964</b>	<b>19.944.854.698</b>	<b>1.034.688.201+</b>

XIV LEGISLATURA - DISEGNI DI LEGGE E RELAZIONI - DOCUMENTI

G E S T I O N E D E L L A C O M P E T E N Z A					D i f f e r e n z e r i s p e t t o		T O T A L E
Previsioni iniziali	Variazioni in + o in -	Previsioni definitive	S o m m e pagate	S o m m e da pagare	Totali impegnati	alle previsioni (in + o in -)	R E S I D U I al 31/12/1998
f) - Stipendi e assegni al personale tecnico a tempo determinato:							
Direttore Allestimenti scenici							
Direttore scenotecnico	160.000.000+	670.000.000	819.935.101		819.935.101	149.935.101+	
Macchinisti Aggiunti	510.000.000	600.000.000	695.760.400		695.760.400	95.760.400+	
Elettricisti aggiunti	170.000.000	220.000.000	257.899.670		257.899.670	37.899.670+	
Attrezzisti aggiunti	127.500.000	77.500.000	92.534.815		92.534.815	15.034.815+	
Scenografia aggiunta	280.500.000	280.500.000	268.813.427		268.813.427	11.686.573-	
Sartoria aggiunta							
Addeetti ai trasporti aggiunti							
Ufficio tecnico aggiunto							
Infermieri aggiunti							
Addeetti ai trasporti aggiunti							
Totale person.tecnico a tempo deter.			1.598.000.000	2.134.943.413	2.134.943.413	286.943.413+	
g) - Premi e indennita' previste dal CCML.							
Cassa di soccorso		2.500.000	2.500.000		2.500.000		
Sussidi contrattuali ed aziendali		7.000.000	4.411.704		4.411.704	2.588.296-	
Totale premi e indennita' CCML			9.500.000	6.911.704	6.911.704	2.588.296-	
h) - Retribuzioni al personale con incarico professionale:							
Consulenza sindacale		150.000.000	111.155.388		111.155.388	38.844.612-	
Ufficio Stampa e P.R.			120.493.140		120.493.140	493.140+	
Direttore Ballo	120.000.000+						
Direttore Artistico	160.000.000-	250.000.000	199.514.821		199.514.821	50.485.179-	
Direttore Coro	250.000.000	160.000.000	156.521.226		156.521.226	9.478.774-	
Direttore Allestimenti scenici	160.000.000		113.659.644	659.000	113.659.644	113.659.644+	659.000
Maitre de ballett			82.255.724		82.255.724	16.744.276-	
Sartoria		98.500.000	66.300.000		66.300.000	6.700.000-	
Ufficio tecnico		75.000.000	4.795.436		4.795.436	4.795.436+	
Direttore di scena							
Direttore amministrativo							
Direttore stabile							
Direttore scenotecnico		110.000.000	113.370.956		113.370.956	3.370.956+	
Maestri Collaboratori		30.000.000	55.696.000		55.696.000	696.000+	
Personale Amministrativo							
Scuola di ballo							
Orchestra							
Personale sanitario		80.000.000					
Personale vario professionale							
Totale personale incarico profession.			905.000.000	1.448.471.106	1.452.426.106	43.826.106+	3.955.000
i) - Quota T.F.R. - premio assicurativo							
k) - Indennita' e rimborsi spese trasporto missioni interno		900.000.000			900.000.000		900.000.000-
l) - Indennita' e rimborsi spese trasporto missioni estero		40.000.000	35.715.978		37.113.478	2.886.522-	1.397.500
m) - Oneri previdenziali e assistenziali a carico Ente per INAIL		500.000.000	559.525.585		559.525.585	74.415-	
n) - Oneri e spese per il personale in quiescenza		3.000.000.000	3.002.030.283		3.002.030.283	37.030.283+	
Totale Categoria 2'			34.018.419.770	33.800.176.500	34.129.446.513	329.270.013+	119.865.464

XIV LEGISLATURA - DISEGNI DI LEGGE E RELAZIONI - DOCUMENTI

	G E S T I O N E D E L L A C O M P E T E N Z A				Differenze rispetto alle previsioni (in + o in -)	T O T A L E R E S I D U I al 31/12/1998
	Previsioni iniziali	Variazioni in + o in -	Previsioni definitive	S o m m e pagate		
<b>Categoria 3° - Oneri per il personale serale</b>						
Personale di Sala	450.000.000		450.000.000	470.996.901	20.996.901+	
Addette alle toilettes	20.000.000		15.768.185	15.768.185	4.231.815-	
Squadra Antincendio	40.000.000		27.730.989	27.730.989	12.269.011-	
Servizio Antincendio VV.FF.	250.000.000		203.973.005	243.751.005	6.248.995-	
Comparsa	500.000.000		515.034.403	515.034.403	15.034.403+	
<b>Totale Categoria 3°</b>	<b>1.260.000.000</b>		<b>1.233.511.483</b>	<b>1.273.209.483</b>	<b>13.288.483+</b>	
<b>Categoria 4° - Oneri per il personale scritturato:</b>						
Direttori d'orchestra	1.276.000.000		1.414.011.070	1.414.011.070	138.011.070+	
Solisti di concerto	256.000.000		288.579.964	288.579.964	32.579.964+	
Compagnie di canto	5.075.000.000	442.000.000+	4.342.878.432	4.347.878.432	1.169.121.568-	
Primi ballerini	109.000.000		223.337.500	225.885.500	116.885.500+	
Registi	586.000.000		572.964.350	573.623.850	12.376.150-	
Coreografi	147.000.000		242.526.142	331.326.142	184.326.142+	
Figuranti	100.000.000		183.696.500	188.696.500	88.696.500+	
Scenografi	300.000.000		244.063.750	244.063.750	59.936.250-	
Rimi	11.000.000		93.070.645	93.070.645	82.070.645+	
Complessi ospiti	670.000.000		513.600.000	510.000.000	510.000.000+	
Oneri previdenziali e assistenziali a carico dell'Ente			881.507.319	881.507.319	211.507.319+	
<b>Totale Categoria 4°</b>	<b>8.530.000.000</b>	<b>442.000.000+</b>	<b>8.956.635.672</b>	<b>9.098.643.172</b>	<b>126.643.172+</b>	
<b>Categoria 5° - Spese per l'acquisto di beni di consumo e di servizi</b>						
Acquisto libri, riviste, giornali etc.	27.000.000	5.000.000+	31.089.383	32.025.183	25.183+	
Acquisto cancelleria e stampati	45.000.000	15.000.000+	56.271.673	61.766.573	1.766.573+	
Spese di rappresentanza	5.000.000	1.000.000+	5.442.440	5.962.440	37.560-	
Spese funzionamento commissioni, comitati e concorsi	75.000.000	35.000.000+	37.883.000	37.883.000	2.117.000-	
Spese accertamenti sanitari e guardie mediche	1.000.000	1.000.000	741.900	741.900	258.100-	
Acquisto vestiario di consumo, divise e varie	565.000.000		477.311.990	639.060.479	74.060.479+	
Manutenzione ordinaria locali e impianti	176.000.000	6.000.000-	170.000.000	139.837.099	30.162.901-	
Spese telefoniche, postali e telegrafiche	10.000.000	10.000.000-	0	0		
Spese per studi, indagini, rilevazioni, biblioteche e archivi	40.000.000	15.000.000-	22.585.761	22.585.761	2.414.239-	
Spese per iniziative culturali e partecipazioni a convegni		35.000.000+	38.674.518	38.674.518	3.674.518+	
Manutenzione, noleggio ed esercizio automezzi		16.000.000+	154.934.561	154.934.561	5.065.439-	
Canoni e consumi idrici	150.000.000	10.000.000+	73.687.026	73.687.026	6.312.974-	
Spese energia elettrica ed illuminazione	70.000.000	80.000.000+	426.806.270	506.806.270	4.806.270+	
Combustibili per riscaldamento e spese impianti termici	452.000.000	50.000.000+	90.000.000	139.466.400	49.466.400+	
Spese per pulizia locali	107.000.000	17.000.000-	94.544.400	227.543.505	2.456.495-	
Onorari per speciali incarichi e consulenze	180.000.000	50.000.000+	29.434.300	33.034.320	3.034.320+	
Premi di assicurazione	30.000.000	30.000.000	16.472.130	23.127.730	3.127.730+	
Stampa manifesti, locandine e affissioni	31.000.000	11.000.000-	31.299.411	66.232.000	162.468.589-	
Stampa biglietti e punzonatura	260.000.000	260.000.000	262.774.800	383.819.300	179.819.300+	
Stampa programmi e note di programma	150.000.000	204.000.000	262.774.800	372.488.089	27.511.511-	
Publicita' ed inserzioni	450.000.000	400.000.000	357.736.777	810.983.905	137.499.429	
Transporto e facchinaggio materiale scenico	795.000.000	145.000.000-	673.480.476	17.746.813	1.789.133+	
Acquisto materiali di consumo per produzione artistica	150.000.000	70.000.000-	64.042.320	81.789.133	17.746.813	
Acquisto materiali fotografici e fotostatici						

XIV LEGISLATURA - DISEGNI DI LEGGE E RELAZIONI - DOCUMENTI

	G E S T I O N E D E L L A C O M P E T E N Z A				Differenze rispetto alle previsioni (in + e in -)	T O T A L E R E S I D U I al 31/12/1998
	Previsioni iniziali	Variazioni in + o in -	Previsioni definitive	S o m m e pagate		
Spese per acquisto bollati e bolli	3.000.000		3.000.000	2.255.387	744.613-	
Spese varie di amministrazione	400.000.000	50.000.000-	350.000.000	562.520.000	270.920.000+	58.400.000
Nolo costumi	179.000.000	9.000.000-	170.000.000	136.610.000	33.390.000-	
Nolo parrucche, materiali trucco e strucco	61.000.000	11.000.000-	50.000.000	41.005.000	15.100.000	15.100.000
Nolo calzature	79.000.000	6.000.000+	85.000.000	47.490.000	27.500.000	27.500.000
Nolo attrezzi	8.000.000	416.000.000+	424.000.000	327.614.100	45.000.000	45.000.000
Nolo scene						
Nolo mobili						
Nolo animali						
Nolo strumenti	23.000.000	9.000.000+	32.000.000	31.053.002	2.036.500	2.036.500
Acquisto materiale vario per decorazione ed effetti scenici						
Fitti teatri e spese attivita' decentrata	75.000.000	55.000.000-	20.000.000	17.501.655	20.501.655	20.501.655
Quote associative AGIS						
Spese per locali depositi per materiali scenici	482.000.000	32.000.000-	450.000.000	405.989.855	21.789.970	21.789.970
Nolo musiche e diritti d'autore	5.079.000.000	145.000.000+	5.224.000.000	4.794.678.739	851.556.988	851.556.988
Totale Categoria 5*						
Categoria 6* - Oneri finanziari		100.000.000+	100.000.000	71.139.625	28.860.375-	
Interessi passivi						
Altri oneri finanziari						
Totale Categoria 6*		100.000.000+	100.000.000	71.139.625	28.860.375-	
Categoria 7* - Oneri tributari						
IVA a diversi fornitori	2.000.000.000		2.000.000.000	2.100.155.828	161.723.803	161.723.803
Tributi vari	122.000.000	6.000.000-	116.000.000	115.851.195	34.603.000	34.603.000
Imposta spettacolo e P.D.	50.000.000	150.000.000+	200.000.000	162.174.194	21.284	21.284
Totale Categoria 7*	2.172.000.000	144.000.000+	2.316.000.000	2.378.182.217	196.348.087	196.348.087
Categoria 8* - Poste correttive e compensative di entrate correnti						
Restituzioni e rimborsi diversi						
Totale Categoria 8*						

XIV LEGISLATURA - DISEGNI DI LEGGE E RELAZIONI - DOCUMENTI

G E S T I O N E D E L L A C O M P E T E N Z A				Differenze rispetto		T O T A L E
Previsioni iniziali	Variazioni in + o in -	Previsioni definitive	S o m m e pagate	S o m m e da pagare	Totali impegnati	R E S I D U I al 31/12/1998
	397.625.485+	397.625.485	403.125.485		403.125.485	5.500.000+
Spese per tournée a Erl						
Oneri vari straordinari						
Fondo di riserva						
Spese per tournée a Messina						
	152.890.000+	152.890.000	104.123.200		104.123.200	48.766.800-
Totale categoria 9*						
	550.515.485+	550.515.485	507.248.685		507.248.685	43.266.800-
-----						
	1.282.272.215+	52.532.691.985	52.301.016.325	1.309.556.039	53.611.372.564	1.078.680.379+
-----						
51.250.419.770						1.309.556.039
-----						
<b>TITOLO II: SPESE IN CONTO CAPITALE</b>						
Categoria 10* - Acquisto di immobilizzazioni tecniche						
-----						
Acquisto materiale elettrico	53.000.000+	74.000.000	47.768.983	23.339.560	71.108.443	2.891.457-
Acquisto apparecchi riscaldamento e condizionatori d'aria	4.000.000-	1.000.000	1.000.000		1.000.000	
Acquisto macchine utensili	2.000.000+	7.000.000	6.308.417		6.308.417	691.583-
Acquisto materiale per la registrazione	5.000.000+	5.000.000	4.773.330	4.773.330	4.773.330	226.670-
Acquisti vari non classificabili in altre voci	15.000.000+	15.000.000	7.776.667	8.160.000	15.936.667	936.667+
Acquisto scene	385.500.000-	140.000.000	140.000.000	16.950.000	156.950.000	16.950.000+
Acquisto materiali per allestimenti scenici	40.000.000-	10.000.000	8.629.000	1.350.000	9.979.000	21.000-
Acquisto materiali per la scenografia	156.500.000-	270.000.000	267.890.000	3.160.000	271.050.000	1.050.000+
Acquisto costumi	5.000.000	0				
Acquisto materiali per confezione costumi	20.000.000	20.000.000	40.597.815	30.558.334	71.156.149	51.156.149+
Acquisto attrezzi						
Acquisti vari non classificabili in altre voci						
Acquisto strumenti musicali	76.000.000-	9.000.000	7.069.000		7.069.000	1.931.000-
Acquisto materiali musicali	4.000.000-	11.000.000	10.850.288		10.850.288	149.712-
Acquisto automezzi	68.000.000+	68.000.000	38.332.333	23.415.457	61.747.790	6.252.210-
Acquisto mobili d'ufficio	3.000.000	31.500.000	26.155.166	14.730.800	40.885.966	9.385.966+
Acquisto macchine d'ufficio	25.000.000+	25.000.000	24.794.299	20.140.000	44.934.299	19.934.299+
Acquisto arredi e tappezzeria ufficio	87.000.000-	10.000.000				10.000.000-
Acquisto tappezzeria per sala e locali teatro						
-----						
1.258.000.000	561.500.000-	696.500.000	627.171.868	146.577.481	773.749.449	77.249.449+
-----						
Categoria 11* - Acquisto titoli di credito ed altri valori						
-----						
Acquisto titoli di credito emessi o garantiti dallo Stato						
Acquisto altri titoli di credito						
-----						
Totale categoria 11*						

Categoria 9\* - Spese non classificabili in altre voci

Totale categoria 11\*



XIV LEGISLATURA - DISEGNI DI LEGGE E RELAZIONI - DOCUMENTI

G E S T I O N E D E L L A C O M P E T E N Z A						T O T A L E	
Previsioni iniziali	Variazioni in + o in -	Previsioni definitive	S o m m e pagate	S o m m e da pagare	Totalli impegnati	Differenze rispetto alle previsioni (in + o in -)	R E S I D U I al 31/12/1998
Categoria 12* - Concessione di crediti e anticipazioni							
Concessioni di crediti e anticipazioni							
-----							
Totale categoria 12* -----							
Categoria 13* - Indennita' di anzianita' e similari al Personale							
cessato dal servizio							
-----							
Indennita' di anzianita' e similari al Personale							
cessato dal servizio							
-----							
Totale categoria 13* -----							
<b>Totale Titolo II -----</b>							
<b>TITOLO III: RIMBORSI</b>							
Categoria 14* - Rimborso mutui							
Rimborso mutui							
-----							
Totale categoria 14* -----							
Categoria 15* - Rimborso di anticipazioni passive							
Rimborso di anticipazioni bancarie							
-----							
Totale categoria 15* -----							
Categoria 16* - Estinzione di debiti diversi							
Estinzione di debiti diversi-quota TFR							
-----							
Totale categoria 16* -----							
<b>Totale Titolo III -----</b>							
<b>TITOLO IV: PARTITE DI GIRO</b>							
Categoria 17* - Spese aventi natura di partite di giro							
-----							
Ritenute							
Personale							
Diverse							
-----							
Totale categoria 17* -----							
<b>Totale Titolo IV -----</b>							
<b>Totale Titolo I -----</b>							
<b>Totale Titolo II -----</b>							
<b>Totale Titolo III -----</b>							
<b>Totale Titolo IV -----</b>							
<b>Totale -----</b>							

XIV LEGISLATURA - DISEGNI DI LEGGE E RELAZIONI - DOCUMENTI

RIEPILOGO DEI TITOLI

	G E S T I O N E D E L L A C O M P E T E N Z A				Differenze rispetto alle previsioni (in + o in -)	T O T A L E R E S I G U I al 31/12/1998		
	Previsioni iniziali	Variazioni in + o in -	Previsioni definitive	S o m m e pagate			S o m m e da pagare	Totale impegnati
TITOLO I : Spese correnti	51.250.419.770	1.282.272.215+	52.532.691.985	52.301.016.325	1.309.556.039	53.611.372.364	1.078.680.379+	1.309.556.039
TITOLO II : Spese in conto capitale	1.258.000.000	561.500.000-	696.500.000	627.171.968	146.577.481	773.749.449	77.249.449+	146.577.481
TITOLO III: Rimborsi		12.990.992.811+	12.990.992.811	12.990.992.811	1.043.885.841	14.034.878.652	1.043.885.841+	1.043.885.841
TITOLO IV : Partite di giro	21.400.000.000	2.900.000.000+	24.300.000.000	19.266.022.000	6.671.069.374	25.937.091.454	1.637.091.454+	6.671.069.374
Totale delle Uscite	73.908.419.770	16.611.765.026+	90.520.184.796	85.186.003.184	9.171.088.735	94.357.091.919	3.836.907.123+	9.171.088.735
RIASSORBIMENTO BISAVANZI ESERCIZI PRECEDENTI	262.685.780		262.685.780			262.685.780		
TOTALI GENERALI	74.171.105.550	16.611.765.026+	90.782.870.576	85.186.003.184	9.171.088.735	94.619.777.699	3.836.907.123+	9.171.088.735

XIV LEGISLATURA - DISEGNI DI LEGGE E RELAZIONI - DOCUMENTI

RENDICONTO FINANZIARIO 1998

Situazione generale finanziaria al 31 dicembre 1998

Conto della competenza

Entrate effettive accertate nell'esercizio	54.641.390.926				
Uscite effettive impegnate nell'esercizio	53.611.372.364				
		1.030.018.562 +			
Avanzo					
Entrate in conto capitale accertate nell'esercizio	6.416.667				
Uscite in conto capitale impegnate nell'esercizio	773.749.449				
		767.332.782 -			+ 12.628.045.800
Disavanzo					
Entrate per gestioni speciali accertate nell'esercizio	0				
Uscite per gestioni speciali impegnate nell'esercizio	0				
Quota riassorbimento disavanzi progressi		262.685.780 -			

Risultato della competenza

Conto di Cassa

Riscossioni per entrate effettive	45.369.447.840				
Riscossioni in conto capitale	3.250.000				
Riscossioni per partite di giro	24.432.322.435				
Riscossioni per movimenti di capitale	14.034.878.652				
Riscossioni in conto residui	13.674.863.660				
Totale delle riscossioni		97.514.762.587 +			
Pagamenti per uscite effettive	52.301.816.325				
Pagamenti in conto capitale	627.171.968				
Pagamenti per partite di giro	19.266.022.880				
Pagamenti per movimenti di capitale	12.990.992.811				
Pagamenti in conto residui	12.071.630.890				
Totale dei pagamenti		97.257.634.074 -			
Differenza tra riscossioni e pagamenti		257.128.513 +			
Fondo di cassa al principio dell'esercizio		0 +			
Fondo di cassa alla fine dell'esercizio		257.128.513			

Totale dei residui passivi

Differenza

Fondo di cassa alla fine dell'esercizio

Risultato della gestione

0

-----

-----

-----

-----

-----

-----

-----

-----

-----

-----

-----

-----

-----

-----

-----

-----

-----

-----

-----

**RELAZIONE ALLA SITUAZIONE PATRIMONIALE  
AL 31 DICEMBRE 1998**

L'Ente Autonomo Teatro S. Carlo trasformatosi in Fondazione di diritto privato ai sensi ai sensi dei D.L. 134 del 23/4/98 e D.L.367 del 29/6/96, ha affidato al perito nominato dal Presidente del Tribunale di Napoli il compito di redigere una relazione di stima del patrimonio iniziale prevista ai sensi dell'art.7 dello stesso D.L.367 del 29/6/96.

Detta perizia è stata redatta, valutando i beni della Fondazione alla data del 30/6/1998, giurata e depositata in data 22/1/99 presso il Tribunale Civile e penale di Napoli.

L'Amministrazione della Fondazione, in sede di stipula del consuntivo 1998, relativamente alla redazione del Conto Patrimoniale, ha dovuto azzerare i dati consuntivati al 31/12/1997 ed ha preso, a partenza, i valori di stima valutati dal Perito alla data del 30/6/1998. Detti valori, sono stati, quindi, incrementati o decrementati con le acquisizioni o le alienazioni operate dal 1/7 al 31/12/1998 definendo così l'intero Conto patrimoniale, con l'apposizione di tutte le altre partite, attive e passive che fanno parte del Patrimonio della Fondazione e che sono state individuate con appositi elenchi allegati allo stesso Bilancio Consuntivo 1998 (ex -elenchi residui attivi e passivi).

Il conto così definito è il dato di partenza del nuovo sistema contabile a partita doppia che andrà a regime a partire dal 1° Gennaio 1999.

IL SOVRINTEDENTE  
(Dott.Francesco Canessa)

**PROSPETTO RIEPILOGATIVO DELLA VALUTAZIONE DEI BENI  
DELLA FONDAZIONE TEATRO SAN CARLO**

<b>TIPOLOGIA DEI BENI</b>	<b>VALUTAZIONE AL 30.06.1998</b>
1. Bozzetti e figurini.	1.690.370.000
2. Allestimenti scenici.	8.255.820.000
3. Costumi.	5.146.100.000
4. Arredo scenico.	469.000.000
5. Impianti e materiali elettrici.	90.850.000
6. Impianti e materiali telefonici.	71.680.000
7. Altri impianti (riscaldamento, condiz., antincendio, ecc.).	296.621.000
8. Macchine utensili e attrezzature di produzione.	770.706.000
9. Impianti e attrezzature audio e video.	1.287.735.000
10. Mobili, arredo e macchine ordinarie di ufficio.	809.169.000
11. Macchine d'ufficio elettroniche ed elettromeccaniche.	193.951.000
12. Arredi per il teatro.	3.997.090.000
13. Strumenti musicali.	515.100.000
14. Strumenti per la registrazione.	14.150.000
15. Materiali musicali.	338.180.000
16. Materiale bibliografico.	---
17. Autoveicoli da trasporto.	15.750.000
18. Autovetture e motocicli.	12.000.000
19. Beni non classificabili in altre voci.	---
◆ Concessione immobili	93.300.000.000
<b>TOTALE</b>	<b>117.274.272.000</b>

TRIBUNALE CIVILE E PENALE DI NAPOLI

Verbale di giuramento e di deposito di relazione

di Consulenza tecnica

Addi 22-1-1988 avanti a Noi dr. Silvano

Funillo Presidente del Tribunale di Napoli,

assistiti dal cancelliere sottoscritto è comparso il dott.

Sciarelli Sergio il quale presta giuramento

di aver bene e fedelmente eseguito le funzioni affidategli al

golo scopo di far conoscere la verità. <sup>Partire</sup> ~~Resta~~ quindi;

La relazione di consulenza è stata letta. Del che è verbale.

*Com. 197*

*[Handwritten signature]*

COLLABORATRICE MARIA CORNELIA...

*[Handwritten signature]*



*per il Presidente  
New Sciarelli*



**DIMOSTRATIVO DELL'INTEGRAZIONE PATRIMONIALE  
CONTABILIZZATA DAL 1/7/1998 (DATA DI CHIUSURA DELLA  
STIMA PROF.SCIARELLI) AL 31/12/1998**



**BOZZETTI E FIGURINI**

- Importo stimato nella perizia Sciarelli	L. 1.690.370.000
- Integrazione 1/7-31/12/1998:	
Figurini Cenerentola – Morelli Annamaria	L. 1.050.000
Figurini Turco in italia- Roverselli Fulvia	L. 6.594.000
Figurini AIDA – De Vincentis Zaira	L.10.472.000
Ciancio Daniela	L. 5.573.500
	-----
Totale integrazione	L. 23.689.500
	-----
<b>TOTALE VOCE BOZZETTI E FIGURINI AL 31/12/98</b>	<b>L. 1.714.059.500</b>
	=====

**ALLESTIMENTI SCENICI**

- Importo stimato nella perizia Sciarelli		L. 8.255.820.000
- Integrazione 1/7-31/12/1998:		
Eva:	Ditta Campanile M.-fatt.n.53	L. 1.530.000
Aida:	Ditta Campanile M.-fatt.n.58	L. 1.350.000
Eleonora:		
	Ditta Prampolini - fatt.n.56	L. 15.150.000
	Ditta Prampolini - fatt.n.57	L. 1.800.000
	Ditta De Luca - fatt.n.152	L. 1.550.000
	Ditta F.L.I.M. - fatt.n.432	L. 3.149.000
		-----
Totale integrazione		L. 24.529.000
		-----
<b>TOTALE VOCE ALLESTIMENTI SCENICI AL 31/12/98</b>		<b>L. 8.280.349.000</b>
		=====

**COSTUMI**

- Importo stimato nella perizia Sciarelli	L. 5.146.100.000
- Integrazione 1/7-31/12/1998:	
Coppelia: Sartoria Zambrano -fatt.n.18	L. 1.950.000
Aida: Ditta Pieroni B. snc- fatt.n.247	L. 700.000
Eleonora: Ditta Pieroni B. snc- fatt.n.270	L. 2.460.000
	-----
Totale integrazione	L. 5.110.000
	-----
<b>TOTALE VOCE COSTUMI AL 31/12/98</b>	<b>L. 5.151.210.000</b>
	=====

## ARREDO SCENICI

- Importo stimato nella perizia Sciarelli		L.	469.000.000
- Integrazione 1/7-31/12/1998:			
L'amico Fritz: Ditta C.M.A.	-fatt.n.323	L.	250.000
Il Turco in Italia: Arredo in stile	-fatt.n.494	L.	690.000
Aida: Stageworkshop	-fatt.n.7	L.	6.500.000
Eleonora:			
Ditta Valente F.	-fatt.n.1	L.	9.166.667
Ditta Campobasso F.	-fatt.n.11	L.	5.000.000
Stageworkshop sas	-fatt.n.9	L.	500.000
SMEAN spa	-fatt.n.1305	L.	3.500.000
Genito sas	-fatt.n.206	L.	73.667
L'antico snc	-fatt.n.107	L.	80.000
L'antico snc	-fatt.n.108	L.	620.000
Stageworkshop	-fatt.n.10	L.	4.500.000
Eurogranstyle	-fatt.n.286	L.	3.100.000
Stageworkshop	-fatt.n.6	L.	6.900.000
Ellestudio	-fatt.n.3	L.	6.700.000
Ditta De Simone G.	-fatt.n.36	L.	310.000
Ditta Cocco Michele	-fatt.n.1	L.	1.500.000
Ditta Soprano C.	-fatt.n.14	L.	3.328.000
Totale integrazione		L.	52.718.334
<hr/>			
TOTALE VOCE ARREDO SCENICI AL 31/12/98		L.	521.718.334
<hr/> <hr/>			

**IMPIANTI E MATERIALI ELETTRICI**

- Importo stimato nella perizia Sciarelli	L.	90.850.000
- Integrazione 1/7-31/12/1998:		
- Spotlight srl	-fatt.160 del 30/6/98	L. 17.134.560
- Tutore Maria	-fatt.171 del 28/7/98	L. 800.000
- Forino sas	-fatt.123 del 14/7/98	L. 1.900.000
- Ianiro Aldo srl	-fatt.1085 del 10/7/98	L. 3.586.600
- Tutore Maria	-fatt.156 del 7/7/98	L. 3.750.000
- De Sisti spa	-fatt.777 del 29/7/98	L. 2.880.000
- Tutore Maria	-fatt.219 del 13/10/98	L. 2.175.000
- Crasto G.	-fatt.231 del 30/10/98	L. 2.120.000
- Gobbo Engineer.	-fatt.50 del 5/11/98	L. 1.150.000
Totale integrazione	L.	35.496.160
-----		
<b>TOTALE VOCE IMPIANTI E MATERIALI ELETTRICI AL 31/12/1998</b>	L.	<b>126.346.160</b>
=====		

**IMPIANTI E MATERIALI TELEFONICI**

- Importo stimato nella perizia Sciarelli	L.	71.680.000
- Integrazione 1/7-31/12/1998:		
-Telecom spa -fatt.6014009803541 del 12/12/1998	L.	6.000.000
-Majorano spa - fatt.n.19705 del 4/11/98	L.	430.000
Totale integrazione	L.	6.430.000
		-----
<b>TOTALE VOCE IMPIANTI E MATERIALI TELEFONICI AL 31/12/1998</b>	<b>L.</b>	<b>78.110.000</b>
		=====

**ALTRI IMPIANTI**  
**(RISCALDAMENTO, CONDIZIONATORI, ANTINCENDIO)**

- Importo stimato nella perizia Sciarelli	L. 296.621.000
- Integrazione 1/7-31/12/1998:	
-Air Service sas - fatt.n.218 del 1/10/98	L. 1.000.000
Totale integrazione	L. 1.000.000
	-----
<b>TOTALE VOCE ALTRI IMPIANTI</b>	
<b>AL 31/12/1998</b>	<b>L. 297.621.000</b>
	=====

**MOBILI,ARREDO E MACCHINE UFFICIO ORDINARIE**

- Importo stimato nella perizia Sciarelli	L.	809.169.000
- Integrazione 1/7-31/12/1998:		
- Arca Costruzioni -fatt.50 del 30/7/98	L.	1.403.500
- Valentino A. -fatt.101 del 27/10/98	L.	260.000
- Andromeda sas -fatt.225 del 10/11/98	L.	1.098.000
- Rossitecnica srl -fatt.473 del 11/11/98	L.	2.700.000
- Rossitecnica srl -fatt.487 del 18/11/98	L.	3.620.000
- Rossitecnica srl -fatt.516 del 2/12/98	L.	3.150.000
Totale integrazione	L.	12.231.500
<hr/>		
<b>TOTALE VOCE MOBILI,ARREDI E MACCHINE UFFICIO ORDINARIE AL 31/12/1998</b>	L.	<b>821.400.500</b>
<hr/> <hr/>		



**MACCHINE D'UFFICIO ELETTRONICHE ED ELETTROMECCANICHE**

- Importo stimato nella perizia Sciarelli	L.	193.951.000
- Integrazione 1/7-31/12/1998:		
- Elettronica Olivieri -fatt.56 del 1/12/98	L.	300.000
- I.Net spa -fatt.2337 del 31/12/98	L.	1.600.000
- IBM Italia spa -fatt.36037 del 11/12/98	L.	18.540.000
- Lanier Italia spa -fatt.849349 del 8/9/98	L.	8.730.000
- Elettronica Olivieri-fatt.38 del 16/9/98	L.	160.000
- I.Net spa -fatt.1857 del 30/10/98	L.	2.160.000
<b>Totale integrazione</b>	<b>L.</b>	<b>31.490.000</b>

**TOTALE VOCE MACCHINE D'UFFICIO ELETTRONICHE  
ED ELETTROMECCANICHE AL 31/12/1998** L. **225.441.000**

**MATERIALI MUSICALI**

- Importo stimato nella perizia Sciarelli	L.	338.180.000
- Integrazione 1/7-31/12/1998:		
-Musica Musica snc - fatt.n.827 del 8/7/98	L.	362.500
-Musica Musica snc - fatt.n.875 del 23/7/98	L.	307.692
Totale integrazione	L.	670.192
		-----
<b>TOTALE VOCE MATERIALI MUSICALI</b>		
<b>AL 31/12/1998</b>	L.	<b>338.850.192</b>
		=====

**AUTOVETTURE E MOTOCICLI**

- Importo stimato nella perizia Sciarelli	L.	12.000.000
- Integrazione e decrementi 1/7-31/12/1998:		
- vendita in permuta ns.autovettura FORD	L.	12.000.000-
- AB Car srl -fatt.1009 e 1127 del 17- 31/12/1998	L.	44.248.790
Totale integrazione	L.	32.248.790
		-----
<b>TOTALE VOCE AUTOVETTURE E MOTOCICLI AL 31/12/1998</b>	<b>L.</b>	<b>44.248.790</b>
		=====

**STRUMENTI MUSICALI**

- Importo stimato nella perizia Sciarelli	L.	515.100.000
- Integrazione 1/7-31/12/1998:		
- Cristoph Dorfler		
acquisto timpani per l'orchestra	L.	3.239.000
- Saiello G.Ditta -fatt.18 del 12/11/98	L.	928.000
Totale integrazione	L.	4.167.000
		-----
TOTALE VOCE STRUMENTI MUSICALI AL 31/12/98	L.	519.267.000
		=====

## XIV LEGISLATURA - DISEGNI DI LEGGE E RELAZIONI - DOCUMENTI

**PROSPETTO PATIMONIALE AL 31/12/1998****ATTIVO**

	Perizia giurata prof. Sciarelli al 30/06/1998	Incrementi patrimoniali 1/7-31/12/98	Alienazioni patrimoniali 1/7-31/12/98	Patrimonio fondazione al 31/12/1998
DESCRIZIONE VOCI				
IMMOBILIZZAZIONI				
IMMOBILIZZAZIONI IMMATERIALI				
Concessione immobile	93.300.000.000			93.300.000.000
TOTALE IMMOBILIZZAZIONI IMMATERIALI	93.300.000.000			93.300.000.000
IMMOBILIZZAZIONI MATERIALI				
Bozzetti e Figurini	1.690.370.000	23.689.500		1.714.059.500
Allestimenti Scenici	8.255.820.000	24.529.000		8.280.349.000
Costumi	5.146.100.000	5.110.000		5.151.210.000
Arredo scenici	469.000.000	52.718.334		521.718.334
impianti e materiali elettrici	90.850.000	35.496.160		126.346.160
Impianti e materiali telefonici	71.680.000	6.430.000		78.110.000
Altri impianti (riscaldamento, condizionatori, antincendio)	296.621.000	1.000.000		297.621.000
Macchine utensili e attrezzature produzione	770.706.000		300.000	770.406.000
Impianti e attrezzature audiovisivo	1.287.735.000			1.287.735.000
Mobili, arredo e macchine ufficio ordinarie	809.169.000	12.231.500		821.400.500
Macchine d'ufficio elettroniche e elettromeccaniche	193.951.000	31.490.000		225.441.000
Arredi per il teatro	3.997.090.000			3.997.090.000
Strumenti musicali	515.100.000	4.167.000		519.267.000
Strumenti per la registrazione	14.150.000			14.150.000
Materiali musicali	338.180.000	670.192		338.850.192
Materiale bibliografico				
Autoveicoli da trasporto	15.750.000			15.750.000
Autoveiture e motocicli	12.000.000	44.248.790	12.000.000	44.248.790
TOTALE IMMOBILIZZAZIONI MATERIALI	23.974.272.000	241.780.476	12.300.000	24.203.752.476
IMMOBILIZZAZIONI FINANZIARIE				
Fondo Titoli		19.757.500		19.757.500
TOTALE IMMOBILIZZAZIONI FINANZIARIE		19.757.500		19.757.500
TOTALE IMMOBILIZZAZIONI	117.274.272.000	261.537.976	12.300.000	117.523.509.976

## XIV LEGISLATURA - DISEGNI DI LEGGE E RELAZIONI - DOCUMENTI

ATTIVO CIRCOLANTE					
CREDITI					
Verso clienti	203.984.190			203.984.190	(1)
Verso dipendenti per accounti su competenze	15.749.607			15.749.607	(1)
Verso provveditore Generale per fondo cassa in dotazione	20.000.000			20.000.000	
Verso diversi abbonati per acquisto rateizzato abbonamenti e biglietti.	132.052.300			132.052.300	(1)
Crediti verso Erario:					
per IRAP	32.363.000			32.363.000	
per IVA	682.353.000			682.353.000	
per IRPEF subita su contributi	56.400.000			56.400.000	
Altri crediti verso diversi	10.175.122.038			10.175.122.038	(1)
Polizze assicurative a copertura T.F.R.	8.251.921.326			8.251.921.326	
TOTALE CREDITI	19.569.945.461			19.569.945.461	
DISPONIBILITA' LIQUIDE					
Depositi bancari e postali	257.128.513			257.128.513	
TOTALE DISPONIBILITA' LIQUIDE	257.128.513			257.128.513	
TOTALE ATTIVO CIRCOLANTE					
RATEI E RISCONTI ATTIVI					
Ratei e risconti attivi	99.865.070			99.865.070	(1)
TOTALE RATEI E RISCONTI ATTIVI	99.865.070			99.865.070	
TOTALE ATTIVO	117.274.272.000	20.188.477.020	12.300.000	137.450.449.020	

## XIV LEGISLATURA - DISEGNI DI LEGGE E RELAZIONI - DOCUMENTI

<u>PASSIVO</u>	
<b>PATRIMONIO NETTO</b>	-
Patrimonio Netto	108.000.000.000
Perdita economica dell'esercizio chiuso al 31/12/98	481.540.253
<b>TOTALE PATRIMONIO NETTO</b>	107.518.459.747
<b>FONDI AMMORTAMENTO</b>	-
Fondi Ammortamento	1.828.604.795
<b>TOTALE FONDI AMMORTAMENTI</b>	1.828.604.795
<b>FONDI PER RISCHI E ONERI</b>	-
Fondo imposte	1.337.029.443
Fondo svalutazione crediti	520.000.000
Fondo per vertenze giudiziarie in corso	2.500.000.000
<b>TOTALE FONDI PER RISCHI E ONERI</b>	4.357.029.443
<b>TRATTAMENTO DI FINE RAPPORTO LAVORO SUBORDINATO</b>	-
Fondo T.F.R.	7.939.669.563
Fondo pensione aggiuntiva	4.000.000.000
<b>TOTALE TRATTAMENTO FINE RAPPORTO</b>	11.939.669.563
<b>DEBITI</b>	-
Verso Fornitori	1.498.958.106 (1)
Verso Erario per IRPEF	1.395.741.000
Verso Enti Previdenziali	1.332.551.884
Verso diversi per altre ritenute su competenze ns.personale	10.883.999
Verso Botteghino per incassi già effettuati prenotazione posti	50.653.200
Verso Botteghino per quote di abbonamenti da scomputare	3.625.167.304
Verso SIAE per imposta spettacolo da versare	18.244.962
Altri debiti verso diversi	3.874.485.017 (1)
<b>TOTALE DEBITI</b>	11.806.685.472
<b>TOTALE PASSIVO</b>	137.450.449.020

(1) Vedi elenchi allegati

**DIMOSTRATIVO DELLA SITUAZIONE PATRIMONIALE AL 31/12/98  
ELENCO DEI CREDITI DA RISCOUTERE**

**-CREDITI VERSO CLIENTI**

- Società Artistica Meridionale Prestazioni di servizio manifestazione del 19/12/1990		L.	50.000.000
- M.G.R. Congressi Ns.fatt.n.61 del 23/11/98		“	17.760.000
- Bally s.r.l. Ns.fatt.n.54 del 7/10/1998		“	4.800.000
- Banca di Credito Popolare di Torre del Greco Ns.fatt.n.67 del 15/12/1998		“	18.000.000
- Brancato s.r.l. Ns.fatt.n.69 del 15/12/98		“	8.400.000
- Fondazione Teatro alla Scala di Milano Ns.fatt.n.69 del 15/11/1997		“	9.000.000
- Fondazione Teatro La Fenice di Venezia Ns.fatt.n.22 del 19/4/1997	L.	29.750.000	
Ns.fatt.n.23 del 19/4/1997	“	59.500.000	
Ns.fatt.n.24 del 19/4/1997	“	494.190	
		-----	“
			89.744.190
- T.I.M. s.r.l. Nota di credito n.362 del 14/10/1998		“	480.000
- Gruppo Giustino Costruzioni s.p.a. IVA su ns.fatt.n.73 del 28/12/1998		“	2.000.000
- AB CAR s.r.l. Ns.fatt.n.74 del 31/12/1998		“	3.800.000
			-----
TOTALE CREDITI VERSO CLIENTI	L.		203.984.190

**-CREDITI VERSO PERSONALE DIPENDENTE  
PER ACCONTI ACCORDATI SU COMPETENZE 1998**

- Marchisano Gennaro-Macchinisti	L.	350.000
- Messina Carlo- Sartoria	“	5.000.000
- Diverso personale -acconto su indennità maternità	“	9.009.607
- Diverso personale- saldo acconto su integrativo	“	1.390.000
		-----
TOTALE CREDITI VERSO PERSONALE DIPENDENTE	L.	15.749.607



-CREDITI VERSO DIVERSI ABBONATI PER LORO ACQUISTO  
DI ABBONAMENTI E BIGLIETTI ACQUISTATI A RATE

- Prof. Pugliese Francesco Acquisto abbonamento Stag.Sinf.Autunnale 1998	L.	2.000.000
- COMILITER Acquisto abbonamenti Stag.Sinf.Autunnale 1998	“	2.000.000
- Botteghino Vendita abbonamenti Stag.Lir.Invern.1995/96-Turno F	“	11.000.000
- Consoli Maria Luigi Assegni protestati o mai ricevuti a fronte acquisto biglietteria varia	“	43.512.300
- Amministrazione Provinciale di Salerno Biglietteria balletto Pinocchio del 7/11/98	“	23.480.000
- Softlab Due s.r.l. Abbonamenti Stag.Lirica Invern.1999-Turno A/2	“	3.600.000
- Comune di Pietralcina Biglietteria concerto in decentramento del 12/9/98	“	1.200.000
- M.G.R.Congressi s.r.l. Biglietteria concerto del 21/11/1998	“	7.000.000
- II° Comando delle Forze di Difesa Abbonamenti stag.Sinf.Autun.1998	“	5.400.000
- Ente Provinciale Turismo di Napoli Biglietteria recita del 5/12/1998	“	800.000
- ITALTEL Abbonamenti Stag.Lir.Invern.1999	“	900.000
- Comune di Calvi Risorta Biglietteria concerto in decentramento del 21/9/98	“	1.200.000
- Comando Regionale Militare Abbonamenti Stag.Lir.invern.1999-Turno A/1 (L.15.800.000) Turno F (L.5.400.000)	“	21.200.000
- Vigni Alessandro Biglietteria recita del 8/12/1998	“	1.660.000
- Comune di Montecorvino Rovella Biglietteria concerto in decentramento del 7/12/98	“	1.200.000
- Università degli Studi Napoli Biglietteria concerto in decentramento del 21/12/98	“	1.200.000
- Botteghino Biglietti AIDA del 13/12/98	“	4.700.000
		-----
TOTALE CREDITI VERSO ABBONATI	L.	132.052.300

-ALTRI CREDITI VARI DA DIVERSI

- Presidenza Consiglio dei Ministri Dipartimento dello Spettacolo Saldo contributo per l'anno 1998		L. 7.072.181.000
- Comune di Napoli Contributo per l'anno 1992	L. 1.000.000.000	
Maggior contributo per n.5 recite de "Le tarantelle del rimorso"	" 310.000.000	
saldo contributo per l'anno 1998	" 1.000.000.000	
	-----	" 2.310.000.000
- Amministrazione Provinciale di Napoli Saldo contributo anno 1994		" 300.000.000
- Ottica Cav.R.Sacco sas Ns.fatt.51 del 6/10/1998		" 4.800.000
- F&A Progetto Italia srl IVA su ns.fatt.n.56 del 3/10/97		" 2.500.000
- STREAM spa IVA su ns.fatt.n.68 del 15/12/98		" 73.560.000
- Accademia Musicale Italiana IVA su ns.fatt.71 del 22/12/98		" 21.000.000
- ALITALIA spa Saldo quota sponsorizzazione anno 1997		" 12.629.000
- Casa Musicale Sonzogno Importo da addebitare al M' Profeta Virginio Per spartiti non restituiti opera Cavalleria Rusticana		" 24.038
- Gian Luca Valente Mancata restituzione attezzeria (fatt.n.685 del 15/5/98-Ditta Rancati)		" 150.000
- Ente Concerti Maria De Carolis Saldo nolo materiali di ns.proprietà		" 7.500.000
- Guardaroba Proventi per le recite del 28-29/12/98 Non incassate al 31/12/98		" 128.000
- La Scuola Vincenzo Altrettante da recuperare per IVA non dovuta Su compenso Messa da requiem		" 2.600.000
- STREAM spa Fatt.n.68 del 15/12/98 saldo cessione diritti Opera AIDA		L. 367.800.000
- Botteghino Integrazione vendita biglietti concerto del 29/12/98		" 250.000
		-----
TOTALE CREDITI VARI		L. 10.175.122.038

RATEI E RISCONTI ATTIVI

- Vanessa Redgrave			
Acquisto biglietteria Eleonora	L.	2.379.680	
Acconto su compenso Eleonora	"	37.221.900	
		-----	L. 39.601.580
- Sun Ray Travel srl			
Acquisto biglietteria per Vanessa Redgrave	"		2.089.500
- Aarts Giovanna			
Acconto su compenso per il balletto Cindarella	"		4.450.000
- Banco di Napoli			
interessi attivi su ns.disponibilita' al 31/12/98	"		53.723.990
			-----
TOTALE RATEI E RISCONTI ATTIVI	L.		<u>99.865.070</u>

**DIMOSTRATIVO DELLA SITUAZIONE PATRIMONIALE AL 31/12/98  
ELENCO DEGLI ALTRI DEBITI DA PAGARE**

**-DEBITI VERSO DIVERSI**

- Diversi Orchestrali Integrativo aziendale a favore diversi orchestrali	L.	50.106.125
- Lombardi Bruno Paolo-orchestra aggiunta Rimborso viaggio e albergo NA-TO-NA	"	2.750.000
- Diversi Coro Integrativo aziendale da corrispondere a favore diversi	"	33.786.941
- Diversi Tersicorei Integrativo aziendale da corrispondere a favore diversi	"	26.761.398
- Sun Ray Travel srl Saldo e/c acquisto biglietteria varia	"	7.025.000
- Romanko Olga Compenso copertura ruolo in Aida	"	5.000.000
- Società Le Temps Lies Contratto n.6079 del 2/9/98-balletto Coppelia	"	88.800.000
- Ciancio Daniela compenso quale assistente opera AIDA	"	5.000.000
- Rose Jurgen Cessione diritti allestimento Romeo e Giulietta	"	6.250.000
- Fondazione Teatro La Fenice-Venezia Contratto noleggio allestimento	"	45.000.000
- SIAE-NAPOLI Tributi erariali e diritti d'autore	"	21.811.254
- Hotel Rex Fatt.n.523 del 13/11/1998	"	120.000
- Comando Provinciale Vigili del Fuoco-Napoli Servizio vigilanza mese di dicembre 1998	"	39.778.000
- Banco di Napoli Spese anticipate servizio di Tesoreria al 31/12/98	"	1.437.700
- Diverse Ditte Impegno per acquisto materiali consumo Eleonora	"	20.150.998
- Edicola Gallo Anna Fatt.n.39/98 del 31/12/98	"	935.800
- ANELS Saldo quota associativa per l'anno 1998	"	20.501.655
- Esattoria Comunale di Napoli Interessi passivi su ritardato versamento IRPEF anno 1984	"	4.461.132

- SIAE-NAPOLI			
imposta spettacolo arretrata	“	688.455	
IVA ex art. 74 per l'anno 1993	“	1.986.827	
		-----	L. 2.675.282
- Esattoria Comunale di Napoli			
interessi passivi ritardato versamento IRPEF anno 1985	“		45.585.536
- CIPIERRE			
saldo contratto manutenzione anno 1998	“		630.000
- Politermica Industriale			
saldo contratto manutenzione anno 1998	“		1.625.000
- T.I.M.			
saldo contratto manutenzione anno 1998	“		1.800.000
- Carosi Mauro e Malgrande Franco			
impegno progettazione nuovo sipario	“		60.000.000
- Diversi ex-dipendenti			
Arretrati contrattuali non riscossi:			
Di Palma Carmine	L.	140.741	
Sisto Mario	“	1.946.012	
Volpe Mario	“	855.608	
Preziosa Pierangelo	“	710.289	
Setale Elisabetta	“	703.952	
Sordini Alessia	“	309.569	
Eredi Galliano Giuseppe	“	603.795	
Eredi Ciappa Maurizio	“	244.818	
Diversi ex-dipendenti	“	6.041.312	
		-----	“ 11.556.096
- Fabbricatore Maria			
Acconto su competenze erroneamente effettuato	“		500.000
- Ministero Beni Culturali			
Contributo per il museo, biblioteca, etc.	“		2.980.000.000
- Gallizia Bianca			
Borsa di studio a favore Allievi scuola di ballo	“		30.000.000
- Lo Forte Emilia			
Borsa di studio a favore Allievi scuola di ballo	“		40.000.000
- Lo Forte Emilia			
Donazione per rifacimento sipario	“		90.000.000
- Diverse Ditte			
Acquisto software e modelli per 730 dipendenti	“		2.825.000
- Prof. Rossi Sergio			
Rimborso quota INAIL	“		1.612.100
- F&A Progetto Italia srl			
Fatture per cessione diritti medialti STREAM	“		226.000.000
			-----
TOTALE ALTRI DEBITI AL 31/12/1998	L.		<u>3.874.485.017</u>

## XIV LEGISLATURA - DISEGNI DI LEGGE E RELAZIONI - DOCUMENTI

Residui passivi da fatture fornitori anni 1998 e precedenti									
anno rifer.	numero IVA	Data IVA	Data codice fornitore	Fornitore	Importo	Estremi fornitore			
1990	954	220490	010501	FIIM COSMO DITTA	2.573.708,00	Doc 607 - 040490	TOTALE		
					2.573.708,00		TOTALE		
1994	89	310195	010232	TEATRO ALLA SCALA MILANO	156.397.593,00	Doc 543 - 221294	TOTALE		
					156.397.593,00		TOTALE		
1995	86	190196	010232	TEATRO ALLA SCALA MILANO	154.700.000,00	Doc 550 - 181295	TOTALE		
					154.700.000,00		TOTALE		
1996	79	240197	014587	ASSICURAZIONI GENERALI SPA	249.856,00	Doc 2623 - 271296	TOTALE		
					249.856,00		TOTALE		
	830	260396	010232	TEATRO ALLA SCALA MILANO	190.400.000,00	Doc 71 - 070396	TOTALE		
					190.400.000,00		TOTALE		
1997	984	240497	014508	P. & A. SRI. PROGETTO ITALIA	142.800,00	Doc 8 - 040497	TOTALE		
					142.800,00		TOTALE		
	2730	311297	010232	TEATRO ALLA SCALA MILANO	6.000.000,00	Doc 498 - 171297	TOTALE		
					6.000.000,00		TOTALE		
1998	2432 2644	71298 281298	014076 014076	A P DANCE SRI.	4.064.400,00 3.794.400,00	Doc 432 - 301198 Doc 453 - 301198	TOTALE		
					7.858.800,00		TOTALE		
	2682	311298	013240	AB CAR SRI.	28.000.000,00	Doc 1127 - 311298	TOTALE		
					28.000.000,00		TOTALE		
	2468 2469	111298 111298	013480 013480	AIDANESE RUGENTO DI LUCIA MENE	793.920,00 391.800,00	Doc 18 - 241198 Doc 19 - 241198	TOTALE		

## XIV LEGISLATURA - DISEGNI DI LEGGE E RELAZIONI - DOCUMENTI

Residui passivi da fatture fornitori anni 1998 e precedenti						
anno rifer. IVA	numero IVA	Data codice IVA fornitore	Fornitore	Importo	Estremi fornitore	
			TOTALE	1.185.720,00		
1998	2564	141298	012682	AMBASSADOR ASCENSORI S.R.L.	Doc 539 -	021298
	2565	141298	012682		Doc 540 -	021298
	2566	141298	012682		Doc 541 -	021298
	2685	311298	012682		Doc 521 -	011298
	2686	311298	012682		Doc 525 -	021298
	2687	311298	012682		Doc 524 -	021298
	2688	311298	012682		Doc 526 -	021298
	2709	311298	012682		Doc 505 -	301198
	2710	311298	012682		Doc 504 -	301198
	2711	311298	012682		Doc 503 -	301198
				TOTALE	25.094.400,00	
	2578	151298	014235	AMOROSO SEDIE SAS	Doc 130 -	031298
				TOTALE	780.000,00	
	2666	311298	015140	ANDROMEDA SAS	Doc 241 -	161298
				TOTALE	405.000,00	
	2750	311298	012641	ANNIPIA S.R.L.	Doc 511 -	151298
				TOTALE	115.200,00	
	2679	311298	013550	ANTHRAT CONTROL.	Doc 2578 -	151298
	2680	311298	013550		Doc 2577 -	151298
				TOTALE	393.000,00	
	2427	51298	013092	AR.PA.SNC DI ARTESTI PASQUALE	Doc 34 -	281198
	2612	191298	013092		Doc 35 -	121298
	2648	281298	013092		Doc 36 -	221298
				TOTALE	636.000,00	
	2560	141298	012062	ARCA COSTRUZIONI S.R.L.	Doc 73 -	201098
				TOTALE	3.385.572,00	
	2401	301198	014058	ARREDO IN STILE SAS	Doc 494 -	241198
				TOTALE	828.000,00	
	2223	71198	013674	ART DECO SNC	Doc 220 -	021198
	2734	311298	013674		Doc 256 -	301298
	2775	311298	013674		Doc 257 -	311298

## XIV LEGISLATURA - DISEGNI DI LEGGE E RELAZIONI - DOCUMENTI

Residui passivi da fatture fornitori anni 1998 e precedenti							
anno rifer.	numero IVA	Data codice IVA fornitore	Fornitore	Importo	Estremi fornitore		
1998	2724	311298	014817	3.480.000,00	Doc 11-	311298	
	2725	311298	014817				
			TOTALE				
			ASSOCIATAZIONE PROMOS	5.520.000,00	Doc 10-	311298	
			TOTALE	8.040.000,00			
			AUTOTRASPORTI ILLIBERATO S.N.C.	12.071.040,00	Doc 170-	261198	
			TOTALE	12.071.040,00			
			HOWINKEL	624.000,00	Doc 27-	161298	
			TOTALE	624.000,00			
			CALZATURE EPOCA SRL	18.216.000,00	Doc 553-	301198	
			TOTALE	18.216.000,00			
			CAMPANTILE MICHELE DITTA	1.620.000,00	Doc 58-	041298	
			2573	151298	014054	Doc 56-	041298
			2574	151298	014054	Doc 57-	041298
			2575	151298	014054	Doc 54-	301198
			2719	311298	014054	Doc 59-	301298
			TOTALE	22.572.000,00			
			CAMPOBASSO	6.000.000,00	Doc 11-	031298	
			TOTALE	6.000.000,00			
			CATALDO TIPOGRAFIA S.R.L.	12.276.600,00	Doc 47-	120398	
			592	200398	010081	Doc 83-	040598
			1047	90598	010081	Doc 89-	290598
			1271	110698	010081	Doc 86-	070598
			1274	110698	010081	Doc 92-	290598
			1278	110698	010081	Doc 114-	130798
			1614	210798	010081	Doc 115-	130798
			1615	210798	010081	Doc 118-	150798
			1618	210798	010081	Doc 147-	240998
			1981	51098	010081	Doc 150-	240998
			1984	51098	010081	Doc 153-	240998
			1987	51098	010081	Doc 157-	051098
			2026	91098	010081	Doc 166-	191098
			2305	161198	010081	Doc 169-	231098
			2322	201198	010081	Doc 170-	231098
			2323	201198	010081	Doc 172-	021198
			2324	201198	010081	Doc 173-	021198
			2326	201198	010081	Doc 174-	021198
			2327	201198	010081		
			2328	201198	010081		



## XIV LEGISLATURA - DISEGNI DI LEGGE E RELAZIONI - DOCUMENTI

Residui passivi da fatture fornitori anni 1998 e precedenti									
anno rifer.	numero IVA	Data IVA	codice fornitore	Fornitore	Importo	Estremi fornitore			
1998	2329	201198	010081	CATAIDO TIPOGRAFIA S.R.L.	576.000,00	Doc 175-	021198		
	2490	121298	010081		810.000,00	Doc 191-	011298		
	2491	121298	010081		60.000,00	Doc 192-	011298		
	2492	121298	010081		180.000,00	Doc 193-	011298		
	2493	121298	010081		100.800,00	Doc 194-	011298		
	2494	121298	010081		54.000,00	Doc 195-	011298		
	2495	121298	010081		18.144.000,00	Doc 196-	011298		
	2496	121298	010081		288.000,00	Doc 197-	011298		
	2497	121298	010081		1.490.400,00	Doc 198-	011298		
	2498	121298	010081		3.240.000,00	Doc 199-	011298		
	2499	121298	010081		3.888.000,00	Doc 200-	011298		
	2500	121298	010081		402.000,00	Doc 201-	011298		
	2501	121298	010081		42.000,00	Doc 202-	021298		
	2502	121298	010081		4.698.000,00	Doc 203-	021298		
	2503	121298	010081		201.600,00	Doc 204-	021298		
	2504	121298	010081		108.000,00	Doc 205-	021298		
	2505	121298	010081		134.400,00	Doc 206-	021298		
	2506	121298	010081		952.560,00	Doc 207-	021298		
	2507	121298	010081		342.000,00	Doc 208-	021298		
	2508	121298	010081		456.000,00	Doc 209-	041298		
	2509	121298	010081		756.000,00	Doc 210-	041298		
	2695	311298	010081		2.268.000,00	Doc 230-	301298		
	2696	311298	010081		84.000,00	Doc 232-	301298		
	2697	311298	010081		252.000,00	Doc 229-	301298		
	2698	311298	010081		4.795.200,00	Doc 221-	291298		
	2699	311298	010081		26.071.200,00	Doc 222-	291298		
	2700	311298	010081		624.000,00	Doc 223-	291298		
	2701	311298	010081		396.000,00	Doc 224-	291298		
	2702	311298	010081		54.000,00	Doc 225-	291298		
	2703	311298	010081		226.800,00	Doc 226-	291298		
	2704	311298	010081		252.000,00	Doc 227-	301298		
	2705	311298	010081		3.430.200,00	Doc 228-	301298		
	2770	311298	010081		900.000,00	Doc 231-	301298		
				TOTALE	199.449.480,00				
	2441	71298	014548	CENTRO COMMERCIALE MERCATO SRI.	140.852,00	Doc 3802-	011298		
				TOTALE	140.852,00				
	2762	311298	014138	CENERIA CASTALDI DI CASTALDI F	320.400,00	Doc 88-	111298		
				TOTALE	320.400,00				
	2384	281198	012750	CHIANESE	2.100.000,00	Doc 25-	251198		
	2385	281198	012750		1.752.000,00	Doc 24-	191198		
				TOTALE	3.852.000,00				
	2678	311298	012600	COPPOLA GIANNI & C. S.R.L.	741.840,00	Doc 2281-	281298		

## XIV LEGISLATURA - DISEGNI DI LEGGE E RELAZIONI - DOCUMENTI

Residui passivi da fatture fornitori anni 1998 e precedenti						
anno rifer. IVA	numero IVA	Data IVA	codice fornitore	Fornitore	importo	Estremi fornitore
1998	2782	311298	012600	COPPOLA GIANNI & C. S.R.L.	561.660,00	Doc 2288 - 291298
				TOTALE	1.303.500,00	
	2722	311298	015232	CORRIERE DI CASERTA SRL	360.000,00	Doc 589 - 151298
				TOTALE	360.000,00	
	2364	231198	015147	COSEPERT SOC. COOP. A R.L.	1.200.000,00	Doc 9798 - 301098
				TOTALE	1.200.000,00	
	2387	281198	015150	COSTRUZIONI MERIDIONALI SRL	480.000,00	Doc 35 - 181198
				TOTALE	480.000,00	
	2745	311298	013577	DE CARO R.DITTA	2.934.600,00	Doc 59 - 181298
	2746	311298	013577		1.350.000,00	Doc 60 - 191298
	2747	311298	013577		3.416.400,00	Doc 66 - 301298
	2748	311298	013577		1.950.000,00	Doc 63 - 221298
				TOTALE	9.651.000,00	
	2672	311298	013394	DE NTST MADRIZIO	600.000,00	Doc 31 - 211298
	2673	311298	013394		240.000,00	Doc 30 - 141298
				TOTALE	840.000,00	
	1782	310898	015086	DE STETT LICHTING SPA	3.456.000,00	Doc 777 - 290798
				TOTALE	3.456.000,00	
	2479	121298	014380	DEIMA S.R.L.	1.968.000,00	Doc 607 - 301198
	2717	311298	014380		975.600,00	Doc 686 - 311298
				TOTALE	2.943.600,00	
	2744	311298	011014	DIET. INTERNAZIONALE TRASPORTI	99.000,00	Doc 49556 - 161298
	2783	311298	011014		40.000,00	Doc 59191 - 181298
				TOTALE	139.000,00	
	2400	301198	010827	DI CATERINA A.& C.S.A.S.	3.031.400,00	Doc 178 - 131198
				TOTALE	3.031.400,00	
	2576	151298	015169	PIRECTA NAPOLI SRL	3.079.800,00	Doc 78 - 031298
	2716	311298	015169		2.766.600,00	Doc 97 - 311298
				TOTALE	5.846.400,00	

## XIV LEGISLATURA - DISEGNI DI LEGGE E RELAZIONI - DOCUMENTI

Residui passivi da fatture fornitori anni 1998 e precedenti						
anno rifer. IVA	numero IVA	Data codice IVA fornitore	Fornitore	Importo	Estremi fornitore	
1998	2438	71298 014521	ELETRONICA OLIVIERI	360.000,00	Doc 56	011298
			TOTALE	360.000,00		
	2437	71298 012905	ESPERTA SOC. COOP. A R.L.	48.000.000,00	Doc 1129	301198
	2713	311298 012905		48.000.000,00	Doc 1235	311298
			TOTALE	96.000.000,00		
	2778	311298 013604	EURO GRANSTYLIE S.R.L.	3.720.000,00	Doc 286	171298
			TOTALE	3.720.000,00		
	2633	231298 011840	F. EST. A. S. R. L.	133.440,00	Doc 105	061198
	2640	281298 011840		162.150,00	Doc 115	301198
	2720	311298 011840		336.180,00	Doc 122	311298
	2726	311298 011840		83.100,00	Doc 118	181298
			TOTALE	714.870,00		
	2442	71298 010304	FABRINT ANGERIO DITTA	1.800.000,00	Doc 215	051198
			TOTALE	1.800.000,00		
	2443	71298 011502	PARANT SARTORIA TEATRALE	4.800.000,00	Doc 152	271198
			TOTALE	4.800.000,00		
	2445	71298 010303	FARMACIA AQUILA REALE	124.991,00	Doc 49	011298
	2645	281298 010303		413.286,00	Doc 55	161298
	2646	281298 010303		130.737,00	Doc 57	191298
			TOTALE	669.014,00		
	2439	71298 013242	PETIFAN S.P.A.	721.680,00	Doc 53361	301198
			TOTALE	721.680,00		
	2643	281298 014720	FERRAMENTA FE.PI. DI FERRAUDO	484.740,00	Doc 473	191298
			TOTALE	484.740,00		
	2763	311298 010511	G.P.I.I S.R.L.	65.280.000,00	Doc 501	111298
			TOTALE	65.280.000,00		
	2771	311298 015239	GENTITO SAS	88.400,00	Doc 206	191298
			TOTALE	88.400,00		

## XIV LEGISLATURA - DISEGNI DI LEGGE E RELAZIONI - DOCUMENTI

Residui passivi da fatture fornitori anni 1998 e precedenti						
anno rifer.	numero IVA	Data TVA	codice fornitore	Fornitore	Importo	Estremi fornitore
1998	2731	311298	012323	GIFAS ELECTRIC S.R.L.	22.176.000,00	Doc 5289- 161298
				TOTALE	22.176.000,00	
	2363	231198	014177	GOHIO ENGINEERING SRL	1.380.000,00	Doc 50- 051198
				TOTALE	1.380.000,00	
	2436	71298	014530	GOODMAN THOMAS KEITH	2.772.000,00	Doc 36- 101198
	2570	151298	014530		2.220.000,00	Doc 39 - 011298
				TOTALE	4.992.000,00	
	2737	311298	010312	GRAPLUCE DI ROMANO LUCIANO SA	2.844.000,00	Doc 66 - 291298
	2738	311298	010312		2.736.000,00	Doc 67 - 301298
				TOTALE	5.580.000,00	
	2707	311298	015231	T.NET SPA	2.592.000,00	Doc 1857- 301098
	2791	311298	015231		1.920.000,00	Doc 2337 - 311298
				TOTALE	4.512.000,00	
	2706	311298	010182	IBM ITALIA SPA	22.248.000,00	Doc V36037 - 111298
	2708	311298	010182		247.202,00	Doc 85273- 151298
				TOTALE	22.495.202,00	
	2732	311298	014474	IT. SOL. 24 ORB SYSTEM SPA	6.000.000,00	Doc AF19474- 101298
				TOTALE	6.000.000,00	
	2475	111298	014223	ITTINRA SAS	4.052.500,00	Doc 89- 291198
	2740	311298	014223		1.202.500,00	Doc 99 - 301298
				TOTALE	5.255.000,00	
	2772	311298	015240	L'ANTICO SNC	54.000,00	Doc 106- 161298
	2773	311298	015240		96.000,00	Doc 107- 161298
	2774	311298	015240		744.000,00	Doc 108 - 301298
				TOTALE	894.000,00	
	2094	161098	012484	LANTER ITALIA SPA	5.371.186,00	Doc 853922 - 300998
	2161	241098	012484		2.245.020,00	Doc 855449- 051098
	2652	281298	012484		758.400,00	Doc 870598 - 241198
				TOTALE	8.374.606,00	
	2629	231298	010204	I.F.C.M.A	540.024,00	Doc 369 - 121198

## XIV LEGISLATURA - DISEGNI DI LEGGE E RELAZIONI - DOCUMENTI

Residui passivi da fatture fornitori anni 1998 e precedenti						
anno rifer.	numero IVA	Data IVA	codice fornitore	Fornitore	Importo	Estremi fornitore
1998	2630	231298	010204	T.F.C.M.A.	540.000,00	Doc 384 - 241198
	2758	311298	010204		3.240.000,00	Doc 373 - 171198
				TOTALE	4.320.024,00	
	2510	121298	010307	IUDICIANO RICCHI S.N.C.	277.737,00	Doc 1800 - 021298
	2622	211298	010307		135.000,00	Doc 1842 - 141298
	2676	311298	010307		250.326,00	Doc 1910 - 281298
	2683	311298	010307		236.843,00	Doc 1870 - 181298
	2733	311298	010307		376.398,00	Doc 1922 - 291298
	2759	311298	010307		753.167,00	Doc 1852 - 151298
				TOTALE	2.029.471,00	
	2741	311298	010222	MAGNACCA RAG.GIUSEPPE S.R.L. C	241.200,00	Doc 4004 - 171298
				TOTALE	241.200,00	
	2163	241098	010224	MAIORANO S.P.A.	44.712,00	Doc 18858 - 231098
	2164	261098	010224		80.751,00	Doc 18859 - 231098
	2641	281298	010224		491.969,00	Doc 22423 - 151298
	2693	311298	010224		229.918,00	Doc 23158 - 291298
				TOTALE	847.350,00	
	2681	311298	011236	MANZONI F. C. SPA	648.000,00	Doc 204276 - 171298
				TOTALE	648.000,00	
	2735	311298	015225	MARABITT SRI.	11.920.000,00	Doc 2 - 141298
				TOTALE	11.920.000,00	
	2110	161098	012303	MFTASOFTWARE DI RICCIO & C.SNC	9.360.000,00	Doc 98 - 011098
				TOTALE	9.360.000,00	
	2727	311298	010250	MTRANTE TURISMO S.R.L.	2.640.000,00	Doc 1488 - 121298
	2728	311298	010250		3.080.000,00	Doc 1513 - 191298
	2729	311298	010250		1.980.000,00	Doc 1522 - 221298
	2730	311298	010250		440.000,00	Doc 1533 - 281298
				TOTALE	8.140.000,00	
	2631	231298	014287	MONDO UFFICIO S.R.L.	246.000,00	Doc 13968 - 151298
	2632	231298	014287		1.536.000,00	Doc 14039 - 161298
	2670	311298	014287		441.000,00	Doc 14350 - 221298
	2721	311298	014287		200.400,00	Doc 14505 - 291298
				TOTALE	2.423.400,00	

## XIV LEGISLATURA - DISEGNI DI LEGGE E RELAZIONI - DOCUMENTI

Residui passivi da fatture fornitori anni 1998 e precedenti									
anno rifer.	numero IVA	Data codice IVA fornitore	Fornitore	Importo	Estremi fornitore				
1998	2684	311298	012916	N.T.P.E.T.	1.800.000,00	Doc 22 -	171298		
				TOTALE	1.800.000,00				
	2751	311298	015168	NEW PONT SRL	10.200.000,00	Doc 95 -	241298		
				TOTALE	10.200.000,00				
	1548	130798	010264	NICOLAIS S.N.C.	1.614.500,00	Doc 194 -	070798		
	2029	101098	010264		1.143.000,00	Doc 274 -	051098		
	2298	161198	010264		1.115.500,00	Doc 322 -	091198		
	2649	281298	010264		1.357.500,00	Doc 360 -	211298		
				TOTALE	5.230.500,00				
	2615	191298	013902	NUZZO	860.500,00	Doc 48 -	041298		
	2616	191298	013902		153.500,00	Doc 49 -	041298		
				TOTALE	1.014.000,00				
	2712	311298	012718	ORPE' COSTRUZIONI & FIGLI SRL	4.710.000,00	Doc 18 -	311298		
				TOTALE	4.710.000,00				
	2620	211298	010776	ORTA ANDREA S.A.S.	816.000,00	Doc 109 -	121298		
	2621	211298	010776		1.200.000,00	Doc 110 -	121298		
	2749	311298	010776		529.200,00	Doc 116 -	231298		
				TOTALE	2.545.200,00				
	2736	311298	010271	PACILEO	7.250.000,00	Doc 4 -	221298		
				TOTALE	7.250.000,00				
	2381	281198	014851	PALUMMO P. & C SAS	1.216.800,00	Doc 13555 -	191198		
				TOTALE	1.216.800,00				
	2561	141298	010666	PERONI S.P.A.	3.336.000,00	Doc 4288 -	301198		
	2694	311298	010666		4.496.400,00	Doc 4563 -	181298		
				TOTALE	7.832.400,00				
	2481	121298	012459	PIFRONT BRUNO S.N.C.	840.000,00	Doc 247 -	271198		
	2776	311298	012459		2.952.000,00	Doc 270 -	181298		
				TOTALE	3.792.000,00				
	2388	281198	010846	POLITERMICA INDUSTRIALE SPA	3.000.000,00	Doc 162 -	171198		
	2671	311298	010846		1.200.000,00	Doc 194 -	231298		

## XIV LEGISLATURA - DISEGNI DI LEGGE E RELAZIONI - DOCUMENTI

Residui passivi da fatture fornitori anni 1998 e precedenti						
anno refer.	numero IVA	Data IVA	codice fornitore	Fornitore	Importo	Estremi fornitore
1998	2222	71198	011654	PORSELLI E. S.R.L.	3.667.200,00	Doc 1174 - 201098
	2483	121298	011654		458.400,00	Doc 1447 - 251198
	TOTALE				4.200.000,00	
1998	2768	311298	014823	PRAMPOINT STUDIO SAS	2.160.000,00	Doc 57 - 281298
	2769	311298	014823		18.180.000,00	Doc 56 - 231298
	TOTALE				20.340.000,00	
1998	2415	51298	012837	PUBLIKOMPASS S.P.A.	1.449.600,00	Doc 111412 - 181198
	2416	51298	012837		729.600,00	Doc 111411 - 191198
	2417	51298	012837		3.009.600,00	Doc 111413 - 181198
	2418	51298	012837		3.009.600,00	Doc 111414 - 181198
	2474	111298	012837		3.009.600,00	Doc 114781 - 261198
	2669	311298	012837		288.000,00	Doc 125446 - 161298
	2674	311298	012837		3.561.720,00	Doc 120676 - 281198
	2675	311298	012837		621.600,00	Doc 120677 - 281198
	2677	311298	012837		669.600,00	Doc 122728 - 101298
	2784	311298	012837		1.089.600,00	Doc 133345 - 311298
	2785	311298	012837		2.906.520,00	Doc 133344 - 311298
	2786	311298	012837		1.089.600,00	Doc 127774 - 221298
	2787	311298	012837		729.600,00	Doc 130900 - 281298
2788	311298	012837	1.209.600,00	Doc 130512 - 281298		
2789	311298	012837	1.449.600,00	Doc 127775 - 221298		
2790	311298	012837	609.600,00	Doc 127776 - 221298		
TOTALE				25.433.040,00		
1998	2382	281198	010759	R C.S. EDITORT SPA	840.000,00	Doc 1061007 - 171198
	2668	311298	010759		900.000,00	Doc 1069831 - 221298
TOTALE				1.740.000,00		
1998	2562	141298	010301	RANCATTI E. SRL	33.000.000,00	Doc 1553 - 301198
	TOTALE				33.000.000,00	
1998	2718	311298	015113	RDF SRL EXPRESS COURIER	220.500,00	Doc 1028 - 311298
	TOTALE				220.500,00	
1998	2723	311298	015233	RED POINT SRL	1.079.160,00	Doc 38 - 221298
	TOTALE				1.079.160,00	
1998	755	310398	013081	ROSSITECNICA S.R.L.	5.952.960,00	Doc 76 - 240298
	2637	231298	013081		3.240.000,00	Doc 473 - 111198

## XIV LEGISLATURA - DISEGNI DI LEGGE E RELAZIONI - DOCUMENTI

Residui passivi da fatture fornitori anni 1998 e precedenti									
anno rifer.	numero IVA	Data IVA	codice fornitore	Fornitore	importo	estremi fornitore			
1998	2638	231298	013081	ROSTTECNICA S.R.L.	4.344.000,00	Doc 487-	181198		
	2639	231298	013081		3.780.000,00	Doc 516-	021298		
				TOTALE	17.316.960,00				
	2365	231198	013996	RUGGISTOCKER SRL	1.368.000,00	Doc 20-	181198		
	2742	311298	013996		300.000,00	Doc 21-	301298		
				TOTALE	1.668.000,00				
	2339	231198	014628	SATHILO	1.113.600,00	Doc 18-	121198		
	2689	311298	014628		1.080.000,00	Doc 21-	141298		
	2690	311298	014628		1.800.000,00	Doc 22-	231298		
				TOTALE	3.993.600,00				
	2779	311298	014907	SPENO ASSOCIATI	5.700.000,00	Doc 275-	231298		
	2780	311298	014907		11.040.000,00	Doc 266-	171298		
				TOTALE	16.740.000,00				
	2739	311298	010838	SIGNORIFILLO	12.240.000,00	Doc 34-	311298		
					12.240.000,00				
				TOTALE	12.240.000,00				
	2691	311298	013599	SYSTEMA CONGRESSI SRL	180.000,00	Doc 92-	011298		
	2692	311298	013599		180.000,00	Doc 98-	211298		
				TOTALE	360.000,00				
	2766	311298	010343	SMEA.N. LTD	4.200.000,00	Doc 1305-	151298		
					4.200.000,00				
				TOTALE	4.200.000,00				
	2755	311298	015234	SONUS SNC	10.000.000,00	Doc 159-	211298		
	2756	311298	015234		24.800.000,00	Doc 169-	311298		
	2757	311298	015234		4.080.000,00	Doc 170-	311298		
				TOTALE	38.880.000,00				
	2781	311298	015242	SOPRANO	3.993.600,00	Doc 14-	181298		
					3.993.600,00				
				TOTALE	3.993.600,00				
	1585	160798	011991	SPOTLIGHT S.R.L.	20.561.472,00	Doc 1640-	300698		
	2714	311298	011991		2.209.536,00	Doc 3192-	311298		
				TOTALE	22.771.008,00				
	2764	311298	014892	STAGEWORKSHOP SAS	600.000,00	Doc 9-	221298		
					600.000,00				



## XIV LEGISLATURA - DISEGNI DI LEGGE E RELAZIONI - DOCUMENTI

Residui passivi da fatture fornitori anni 1998 e precedenti						
anno rifer. IVA	numero IVA	Data IVA	codice fornitore	Fornitore	Importo	Estremi fornitore
1998	2777	311298	014892	STAGEWORKSHOP SAS	5.400.000,00	Doc 10 - 291298
				TOTALE	6.000.000,00	
	2642	281298	014126	STUDIO IUCCT	3.672.000,00	Doc 26 - 171298
				TOTALE	3.672.000,00	
	1586	160798	015079	TARGETTI SANKFY SPA	996.144,00	Doc 7935 - 300698
				TOTALE	996.144,00	
	1964	300998	010360	TELECOM ITALIA SPA	7.200.000,00	Doc 9803541 - 110998
				TOTALE	7.200.000,00	
	2465	111298	010369	TELEPIADRO PIRO S.R.L.	1.039.920,00	Doc 439 - 241198
				TOTALE	1.039.920,00	
	2667	311298	012597	TIBETRAVEL	1.705.000,00	Doc 24 - 301298
				TOTALE	1.705.000,00	
	2482	121298	012713	TRIFUNFO	720.000,00	Doc 136 - 021298
	2511	121298	012713		2.160.000,00	Doc 129 - 031298
				TOTALE	2.880.000,00	
	2155	231098	010811	TUTORE MARIA DITTA	2.610.000,00	Doc 219 - 131098
	2227	71198	010811		2.634.000,00	Doc 11 - 041198
	2228	71198	010811		3.093.996,00	Doc 14 - 041198
	2754	311298	010811		5.760.000,00	Doc 270 - 101298
				TOTALE	14.097.996,00	
	2760	311298	014475	VALENTE	11.000.000,00	Doc 1 - 261298
				TOTALE	11.000.000,00	
	2489	121298	011521	VALENTINO ACQUO DITTA	1.020.000,00	Doc 115 - 081298
	2610	191298	011521		357.600,00	Doc 114 - 081298
	2611	191298	011521		828.000,00	Doc 116 - 081298
	2765	311298	011521		276.000,00	Doc 124 - 241298
				TOTALE	2.481.600,00	
	2767	311298	013974	VUOLO MINISTO	300.000,00	Doc 3 - 301298
				TOTALE	300.000,00	

Residui passivi da fatture fornitori anni 1998 e precedenti

anno numero rifer. IVA	Data codice IVA fornitore	Fornitore	Importo	Estremi fornitore
			988.494.149,00	
			TOTALE	
			TOTALI FINALI	
			TOTALE	1.498.958.106,00

\* \* P T N E P R O S P E T T O \* \*

**CONTO ECONOMICO****A VALORE DELLA PRODUZIONE**

<b>1</b>	<b>RICAVI DELLE VENDITE E DELLE PRESTAZIONI</b>		
	1 RICAVI PER PRESTAZIONI	L.	8.065.017.854
	2 PRESTAZIONI PER SPETTACOLI IN TOURNEE'	L.	550.784.885
	<b>TOT. 1</b>	L.	8.615.802.739
<b>5.a</b>	<b>ALTRI RICAVI E PROVENTI</b>		
	1 PROVENTI DIVERSI	L.	43.700.000
	<b>TOT. 5.a</b>	L.	43.700.000
<b>5.b</b>	<b>CONTRIBUTI</b>		
	1 CONTRIBUTI IN CONTO ESERCIZIO	L.	43.177.099.350
	<b>TOT. 5.b</b>	L.	43.177.099.350
	<b>TOTALE A</b>	L.	51.836.602.089

**B COSTI DELLA PRODUZIONE**

<b>6</b>	<b>MATERIE PRIME, SUSSIDIARIE DI CONSUMO E DI MERCI</b>		
	1 SPESE PER TOURNEE'	-L.	507.248.685
	2 ACQUISTI MATERIALE TIPOGRAFICO	-L.	81.789.133
	3 MATERIALE PER INSTALLAZIONI	-L.	810.983.905
	<b>TOT. 6</b>	-L.	1.400.021.723
<b>7</b>	<b>PER SERVIZI</b>		
	1 ENERGIA ELETTRICA	-L.	154.934.561
	2 SPESE TELEFONICHE	-L.	139.837.099
	3 CANONE IDRICO E GAS	-L.	38.674.518
	4 SPESE MANUTENZIONI AUTO	-L.	22.585.761
	5 COMBUSTIBILE	-L.	73.687.026
	6 SPESE MANUTENZIONI	-L.	639.060.479
	7 SPESE VARIE DI GESTIONE	-L.	38.624.900
	8 COMPENSI A TERZI	-L.	1.452.426.106
	9 COMP. AMMINISTRATORI	-L.	291.540.295
	10 COMPENSI SINDACALI	-L.	19.298.560
	11 COMPENSI ARTISTI	-L.	9.098.643.172
	12 PUBBLICITA'	-L.	383.819.300
	13 CARTELLONISTICA E PROGRAMMI	-L.	215.460.034
	14 SPESE PULIZIA LOCALI	-L.	506.806.270
	15 ASSICURAZIONI	-L.	227.543.505
	16 CONSULENZA TECNICA	-L.	139.466.400
	<b>TOT. 7</b>	-L.	13.442.407.986
<b>8</b>	<b>PER GODIMENTO BENI TERZI</b>		
	1 NOLI SCENE, ABITI E VARIE	-L.	1.722.228.427
	<b>TOT. 8</b>	-L.	1.722.228.427
<b>9</b>	<b>PER IL PERSONALE</b>		
<b>a</b>	<b>SALARI E STIPENDI</b>		
	1 SALARI E STIPENDI	-L.	28.839.924.534
	<i>tot. a</i>	-L.	28.839.924.534
<b>b</b>	<b>ONERI SOCIALI</b>		
	1 CONTRIBUTI PREVIDENZIALI	-L.	559.925.585
	<i>tot. b</i>	-L.	559.925.585
<b>c</b>	<b>TFR</b>		
	1 INDENNITA' PENSIONE AGGIUNTIVA	-L.	3.002.030.283
	2 TFR	-L.	1.043.385.841
	<i>tot. c</i>	-L.	4.045.916.124
	<b>TOT. 9</b>	-L.	33.445.766.243

## XIV LEGISLATURA - DISEGNI DI LEGGE E RELAZIONI - DOCUMENTI

<b>10</b>	<b>AMMORTAMENTI E SVALUTAZIONI</b>		
<i>b</i>	<b>AMMORTAMENTO DELLE IMMOBILIZZAZIONI MATERIALI</b>		
	1 AMM. IMPIANTI E MATERIALI ELETTRICI	-L.	5.429.904
	2 AMM. IMPIANTI E MATERIALI TELEFONICI	-L.	7.489.500
	3 AMM. ALTRI IMPIANTI (riscaldamento, cond., antincendio, ecc.)	-L.	14.856.050
	4 AMM. MACCHINE UTENSILI E ATTREZZATURE DI PRODUZIONE	-L.	73.188.570
	5 AMM. ALLESTIMENTI SCENICI	-L.	640.776.549
	6 AMM. ARREDI SCENICI	-L.	38.390.336
	7 AMM. ARREDI PER IL TEATRO	-L.	239.825.400
	8 AMM. STRUMENTI PER LA REGISTRAZIONE	-L.	1.344.250
	9 AMM. BOZZETTI E FIGLRINI	-L.	160.585.150
	10 AMM. COSTUMI	-L.	385.957.500
	11 AMM. IMPIANTI E ATTREZZATURE AUDIO E VIDEO	-L.	122.334.825
	12 AMM. MACCHINE UFFICIO ELETTRONICHE ED ELETTROMECCANICHE	-L.	20.966.600
	13 AMM. MOBILI ARREDO E MACCHINE ORDINARIE D'UFFICIO	-L.	48.917.085
	14 AMM. STRUMENTI MUSICALI	-L.	38.788.763
	#RIF! AMM. AUTOMEZZI DA TRASPORTO	-L.	1.575.000
	#RIF! AMM. AUTOMEZZI	-L.	2.765.550
	<i>tot.b</i>	-L.	1.803.191.031
<i>d</i>	<b>SVALUTAZIONI DEI CREDITI COMPRESI NELL'ATTIVO CIRCOLANTE</b>		
	1 SVALUTAZIONE CREDITI	-L.	-
	<i>tot.d</i>	-L.	-
	<b>TOT.10</b>	-L.	1.803.191.031
<b>14</b>	<b>ONERI DIVERSI DI GESTIONE</b>		
	1 SPESE SCARICO MERCE	-L.	372.488.089
	2 IMPOSTE VARIE	-L.	312.649.673
	3 ASSOCIAZIONI	-L.	38.003.310
	4 VIAGGI E TRASFERTE	-L.	37.113.478
	5 SPESE GIORNALI	-L.	32.025.183
	6 SPESE RAPPRESENTANZA	-L.	5.962.440
	7 SPESE BOLLI	-L.	2.255.387
	<b>TOT.14</b>	-L.	800.497.560
	<b>TOTALE B</b>	-L.	52.614.112.970
	<b>DIFF. TRA VALORE E COSTI DI PROD.(A-B)</b>	-L.	777.510.881

<b>C</b>		<b>PROVENTI ED ONERI FINANZIARI</b>	
<b>16</b>	<b>ALTRI PROVENTI FINANZIARI</b>		
<i>a</i>	DA CREDITI		
	/ INTERESSI ATTIVI BANCARI	L.	53.723.990
<i>b</i>	DA TITOLI		
	/ INTERESSI ATTIVI	L.	1.134.500
<i>b</i>	DA TERZI		
	/ INTERESSI COMPAGNIA ASS.VA	<u>L.</u>	<u>312.251.763</u>
	TOT.16	L.	367.110.253
<b>17</b>	<b>INTERESSI E ALTRI ONERI FINANZIARI</b>		
<i>d</i>	VERSO TERZI		
	/ INTERESSI PASSIVI BANCHE	-L.	71.139.625
	TOT.17	-L.	71.139.625
	<b>TOTALE C</b>	L.	<b>295.970.628</b>
	<b>RISULTATO PRIMA DELLE IMP.</b>		
	UTILE ESERCIZIO	-L.	<b>481.540.253</b>

## XIV LEGISLATURA - DISEGNI DI LEGGE E RELAZIONI - DOCUMENTI

SITUAZIONE AMMINISTRATIVA

Consistenza della cassa all'inizio dell'esercizio: Istituto Tesoriere o Cassiere	L.	0
Riscossioni:		
in conto competenza	L.	83.839.898.927
in conto residui	L.	13.674.863.660
		-----
Pagamenti:		
in conto competenza	L.	85.186.003.184
in conto residui	L.	12.071.630.890
		-----
Consistenza di Cassa alla fine dell'esercizio	L.	257.128.513+
		-----
Residui Attivi: degli esercizi precedenti	L.	1.848.167.028
dell'esercizio	L.	10.779.878.772
		-----
Residui Passivi: degli esercizi precedenti	L.	3.714.085.578
dell'esercizio	L.	9.171.088.735
		-----
Avanzo o disavanzo d'Amministrazione alla fine dell'esercizio	L.	0
		-----

L. 12.885.174.313-

L. 0

XIV LEGISLATURA - DISEGNI DI LEGGE E RELAZIONI - DOCUMENTI

QUADRO RIASSUNTIVO DEL RENDICONTO FINANZIARIO DELL'ESERCIZIO 1998

<u>ENTRATA</u>		Competenza	Cassa	<u>USCITE</u>		Competenza	Cassa
				Riassorbimento disavanzo esercizi precedenti			
<b>TITOLO I</b>							
<b>ENTRATE DERIVANTI DA TRASFERIMENTI CORRENTI</b>							
Cat. 1° - Trasferimenti da parte dello Stato		L. 37.477.099.350	L. 36.464.201.900	Cat. 1° - Spese per gli Organi dell'Ente		L. 310.838.855	L. 310.838.855
Cat. 2° - Trasferimenti da parte delle Regioni		L. 2.200.000.000	L. 2.200.000.000	Cat. 2° - Oneri per il personale dipendente		L. 34.129.446.513	L. 35.608.297.342
Cat. 3° - Trasferimenti da parte dei Comuni e delle Province		L. 3.350.000.000	L. 3.350.000.000	Cat. 3° - Oneri per il personale seriale		L. 1.273.289.483	L. 1.246.128.658
Cat. 4° - Trasferimenti da parte di altri Enti		L. 150.000.000	L. 150.000.000	Cat. 4° - Oneri per il personale scritturato		L. 9.098.643.172	L. 9.035.270.672
<b>TOTALE TITOLO I</b>		L. 43.177.099.350	L. 42.164.201.900	Cat. 5° - Spese per l'acquisto di beni di consumo e servizi		L. 5.646.235.727	L. 5.511.985.283
<b>TITOLO II</b>							
<b>ALTRE ENTRATE</b>							
Cat. 5° - Proventi per attività decentrata, conto terzi e finalizzata		L. 550.784.885	L. 550.784.885	Cat. 6° - Oneri finanziari		L. 71.139.825	L. 365.005.486
Cat. 6° - Entrate derivanti dalla vendita di beni e dalla prestazione di servizi		L. 8.065.017.854	L. 10.493.276.791	Cat. 7° - Oneri tributari		L. 2.574.530.304	L. 2.500.109.377
Cat. 7° - Redditi e proventi patrimoniali		L. 98.568.490	L. 165.056.722	Cat. 8° - Poste correttive e compensative di entrate correnti		L. 0	L. 0
Cat. 8° - Poste correttive e compensative di spese correnti		L. 2.749.930.347	L. 3.190.217.087	Cat. 9° - Spese non classificabili in altre voci		L. 507.248.685	L. 507.248.685
Cat. 9° - Entrate non classificabili in altre voci		L. 0	L. 0	<b>TOTALE TITOLO I</b>		L. 53.611.372.364	L. 55.084.884.358
<b>TOTALE TITOLO II</b>		L. 11.464.291.576	L. 14.399.335.485	<b>TOTALE SPESE CORRENTI</b>		L. 53.611.372.364	L. 55.084.884.358
<b>TOTALE ENTRATE CORRENTI</b>		L. 54.641.390.926	L. 56.563.537.385	<b>TITOLO II</b>		L. 773.749.449	L. 676.208.268
<b>TITOLO III</b>							
<b>ENTRATE IN CONTO CAPITALE</b>							
Cat. 10° - Alienazione immobilizzazioni tecniche		L. 6.416.667	L. 3.250.000	Cat. 10° - Acquisizione di immobilizzazioni tecniche		L. 0	L. 0
Cat. 11° - Riscossione di crediti		L. 0	L. 0	Cat. 11° - Acquisto titoli di credito e altri valori		L. 0	L. 0
Cat. 12° - Realizzo di valori mobiliari		L. 0	L. 0	Cat. 12° - Concessione crediti e anticipazioni		L. 0	L. 0
Cat. 13° - Trasferimenti dallo Stato		L. 0	L. 0	Cat. 13° - Trattamento fine rapporto e similari al personale cessato dal servizio		L. 0	L. 0
Cat. 14° - Trasferimenti dalle Regioni		L. 0	L. 0	<b>TOTALE TITOLO II</b>		L. 773.749.449	L. 676.208.268
Cat. 15° - Trasferimenti da Comuni e Province		L. 0	L. 0	<b>TITOLO III</b>		L. 0	L. 0
Cat. 16° - Trasferimenti da altri Enti		L. 0	L. 0	<b>ESTINZIONE DI MUTUI ED ANTICIPAZIONI</b>		L. 0	L. 0
<b>TOTALE TITOLO III</b>		L. 6.416.667	L. 3.250.000	Cat. 14° - Rimborso di mutui		L. 0	L. 0
		L. 6.416.667	L. 3.250.000	Cat. 15° - Rimborso di anticipazioni passive		L. 12.990.992.811	L. 15.587.354.380
				Cat. 16° - Estinzione di debiti diversi		L. 1.043.895.841	L. 0


XIV LEGISLATURA - DISEGNI DI LEGGE E RELAZIONI - DOCUMENTI

TOTALE TITOLO III		L. 14.034.878.652	L. 15.587.354.380
=====			
TITOLO IV			
PARTITE DI GIRO			
Cat. 17^- Assunzione di mutui	L.	0	0
Cat. 18^- Assunzione di altri debiti finanziari	L.	14.034.878.652	14.034.878.652
=====			
TOTALE TITOLO IV	L.	14.034.878.652	14.034.878.652
=====			
TITOLO V			
PARTITE DI GIRO			
Cat. 19^-Entrate aventi natura di partite di giro	L.	25.937.091.454	26.913.096.550
=====			
TOTALE TITOLO V	L.	25.937.091.454	26.913.096.550
=====			
TOTALE DELLE ENTRATE			
DISAVANZO DI AMMINISTRAZIONE			
FONDO INIZIALE DI CASSA			
=====			
TOTALE GENERALE	L.	94.619.777.699	97.514.762.587
=====			
Risultati differenziali:			
Disavanzo di competenza	L.	0	0
Disavanzo di cassa	L.	0	0
=====			
TOTALE A PAREGGIO	L.	94.619.777.699	97.514.762.587
=====			
TITOLO IV			
PARTITE DI GIRO			
Cat. 17^- Spese aventi natura di partite di giro	L.	25.937.091.454	25.909.187.068
=====			
TOTALE TITOLO IV	L.	25.937.091.454	25.909.187.068
=====			
TOTALE DELLE SPESE			
AVANZO DI AMMINISTRAZIONE			
=====			
TOTALE GENERALE	L.	94.619.777.699	97.257.634.074
=====			
Risultati differenziali:			
Avanzo di competenza	L.	0	0
Avanzo di cassa	L.	0	257.128.513
=====			
TOTALE A PAREGGIO	L.	94.619.777.699	97.514.762.587
=====			

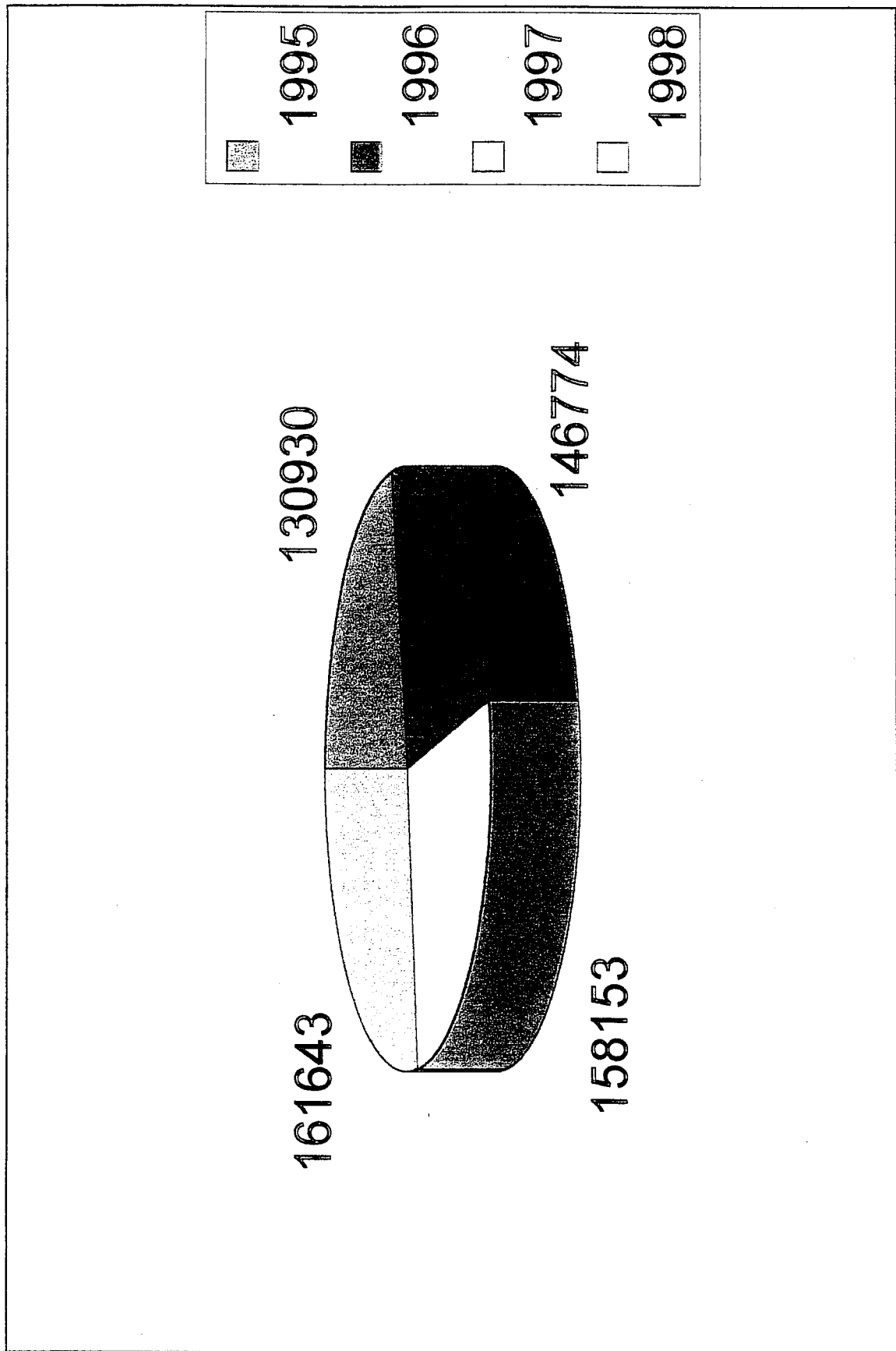


**Dimostrativo dell'andamento degli spettacoli anni 1995/98.**

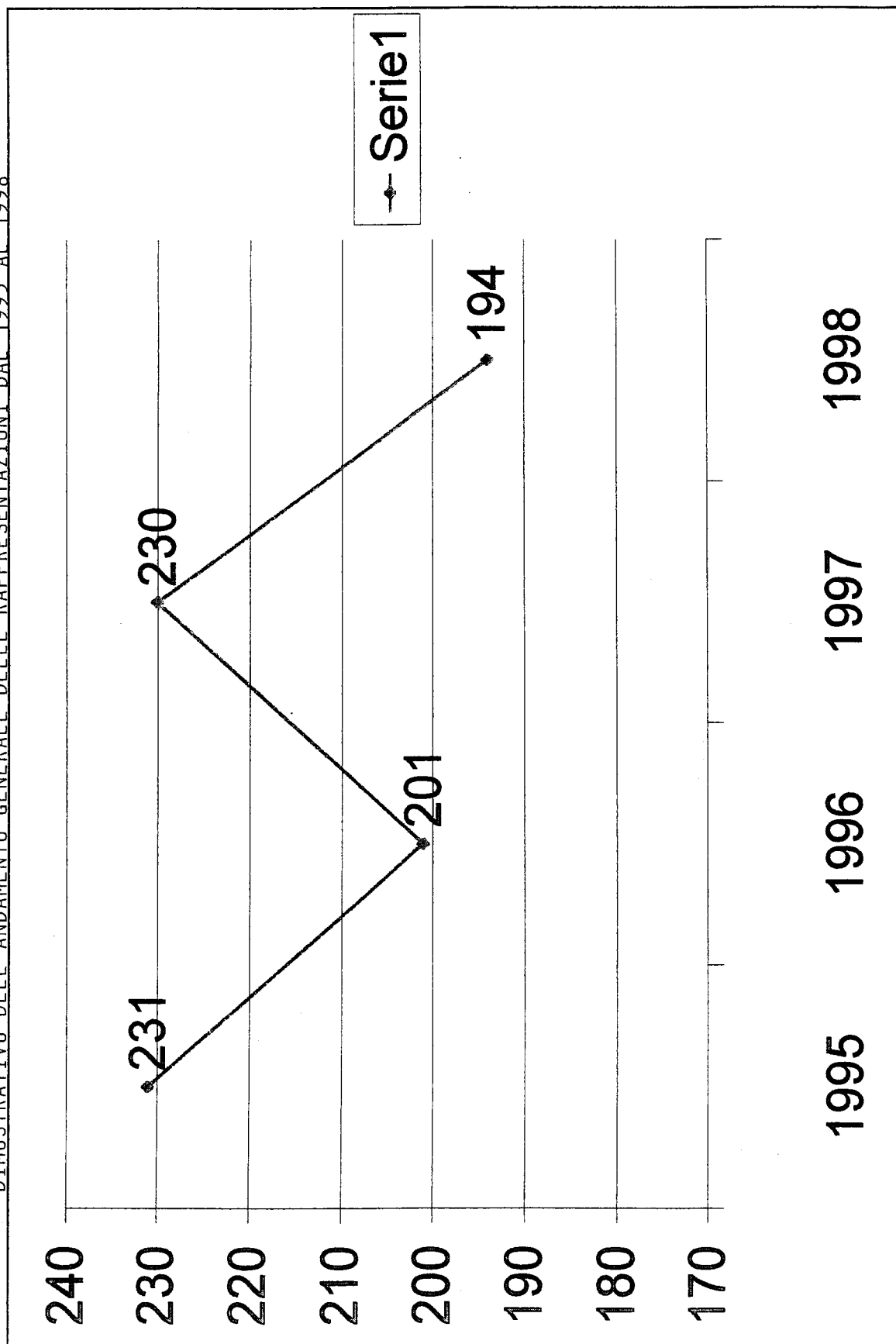
	1995	1996	1997	1998
<b>Recite LIRICHE</b>	66	40	38	54
<b>Recite BALLETO</b>	71	54	64	38
<b>Recite CONCERTI</b>	94	107	128	101
<b>TOTALE :</b>	<b>231</b>	<b>201</b>	<b>230</b>	<b>193</b>



DIMOSTRATIVO DELL'INCREMENTO DEGLI SPETTATORI DAL 1995 AL 1998



DIMOSTRATIVO DELL'ANDAMENTO GENERALE DELLE RAPPRESENTAZIONI DAL 1995 AL 1998



RIEPILOGO ATTIVITA' ARTISTICA ANNO 1998

	Numero recite	Numero presenze	Incasso netto
- Recite liriche	54	51.069	3.515.180.609
- Recite di balletto	39	32.093	1.056.405.910
- Concerti sinfonici	29	30.580	845.178.797
- Concerti sinfonici corali	10	8.566	199.485.290
- Concerti corali	16	7.025	12.497.300
- Concerti da camera e recitals	45	31.800	490.578.872
- Concerto Straordinario	1	510	—
	<u>194</u>	<u>161.643</u>	<u>6.119.326.778</u>

CONFRONTO CON I DATI DEGLI ESERCIZI PRECEDENTI

	Totale attivit�a'	Totale presenze
- Esercizio 1996	201	146.774
- Esercizio 1997	230	158.153
- Esercizio 1998	194	161.643

SITUAZIONE ABBONAMENTI STAGIONE LIRICA E DI BALLETTI

	Abbonamenti presenze	1996/97 quote	Abbonamenti presenze	1998 quot
- Turno A	1.060	88.456.634	1.044	102.410.000
- Turno B	923	52.577.409	844	57.924.000
- Turno A2	977	55.136.559	873	58.094.000
- Turno D	926	42.322.251	879	48.627.000
- Turno F	1.172	67.551.554	976	65.377.000
Totali	<u>5.058</u>	<u>306.044.407</u>	<u>4.616</u>	<u>332.432.000</u>

SITUAZIONE ABBONAMENTI STAGIONE SINFONICA

	Abbonamenti presenze	1996 quote	Abbonamenti presenze	1997 quote	Abbonamenti presenze	1998 quote
- Turno pomeridiano	1.071	42.793.964	1.029	41.764.552	1.047	43.479.477
- Turno serale	1.244	51.246.892	1.009	40.588.095	1.030	43.219.485
Totali	<u>2.315</u>	<u>94.040.856</u>	<u>2.038</u>	<u>82.352.647</u>	<u>2.077</u>	<u>86.698.962</u>

ATTIVITA' ARTISTICA ANNO 1998

## R E C I T E L I R I C H E

	Numero recite	Numero presenze	Incasso netto
- Tannhauser di R. Wagner	6	5.540	384.247.479
- Macbeth di G. Verdi	5	5.603	399.387.778
- Eva di F. Lehar	6	5.407	376.221.184
- Orfeo ed Euridice di C. W. Gluck	6	5.879	407.685.866
- Roberto Devereux di G. Donizetti	6	5.397	376.922.880
- L'Amico Fritz di P. Mascagni	5	4.979	330.879.070
- Il Turco in Italia di G. Rossini	5	5.021	335.905.380
- Aida di G. Verdi	8	9.454	815.124.470
- Cenerentola di G. Rossini	3	1.600	5.438.400
- L'Oro del Reno di R. Wagner	4	2.189	83.368.102
Totale Recite Liriche	<u>54</u>	<u>51.069</u>	<u>3.515.180.609</u>
<u>Tannhauser di R. Wagner</u>	6		
- 9 gennaio	1	1.129	104.070.126
- 11 gennaio	1	1.043	63.716.623
- 13 gennaio	1	889	55.757.850
- 16 gennaio	1	975	61.757.868
- 18 gennaio	1	540	48.035.079
- 20 gennaio	1	964	50.909.933
Totale	<u>6</u>	<u>5.540</u>	<u>384.247.479</u>
<u>Macbeth di G. Verdi</u>	5		
- 13 febbraio	1	1.145	106.324.511
- 15 febbraio	1	1.169	79.663.996
- 18 febbraio	1	1.076	74.064.835
- 21 febbraio	1	1.179	82.792.940
- 24 febbraio	1	1.034	56.541.496
Totale	<u>5</u>	<u>5.603</u>	<u>399.387.778</u>

## XIV LEGISLATURA - DISEGNI DI LEGGE E RELAZIONI - DOCUMENTI

	Numero recite	Numero presenze	Incasso netto
<u>Eva di F. Lehar</u>	6		
- 31 marzo	1	1.093	97.412.228
- 2 aprile	1	912	57.187.671
- 4 aprile	1	391	42.552.646
- 5 aprile	1	1.085	68.190.300
- 7 aprile	1	948	49.216.958
- 9 aprile	1	978	61.661.381
<b>Totale</b>	<b>6</b>	<b>5.407</b>	<b>376.221.184</b>
<u>Orfeo ed Euridice di C.W. Gluck</u>	6		
- 30 aprile	1	1.119	101.245.564
- 3 maggio	1	769	61.850.668
- 5 maggio	1	960	63.091.177
- 8 maggio	1	991	62.652.600
- 10 maggio	1	1.067	67.207.858
- 12 maggio	1	973	51.637.999
<b>Totale</b>	<b>6</b>	<b>5.879</b>	<b>407.685.866</b>
<u>Roberto Devereux di G. Donizetti</u>	6		
- 28 maggio	1	1.120	101.342.053
- 31 maggio	1	263	23.649.064
- 2 giugno	1	881	54.792.938
- 5 giugno	1	1.052	72.433.310
- 7 giugno	1	1.076	69.032.425
- 10 giugno	1	1.005	55.673.090
<b>Totale</b>	<b>6</b>	<b>5.397</b>	<b>376.922.880</b>
<u>L'Amico Fritz di P. Mascagni</u>	5		
- 20 giugno	1	1.108	98.517.490
- 23 giugno	1	976	53.023.969
- 25 giugno	1	942	57.801.729
- 28 giugno	1	1.042	64.506.107
- 30 giugno	1	911	57.029.775
<b>Totale</b>	<b>5</b>	<b>4.979</b>	<b>330.879.070</b>



## XIV LEGISLATURA - DISEGNI DI LEGGE E RELAZIONI - DOCUMENTI

	Numero recite	Numero presenze	Incasso netto
<u>Cenerentola di G. Rossini</u>	3		
- 6 luglio P.zza Vittoria Airola	1	1.000	4.386.000
- 20 luglio P.zo Vescovile Pignataro Maggiore	1	600	1.052.400
- 28 settembre Teatro Aurora Fontanarosa	1	--	--
<b>Totale</b>	<b>3</b>	<b>1.600</b>	<b>5.438.400</b>
<u>L'Oro del Reno di R. Wagner</u>	4		
- 9 luglio (Festival ERL)	1	--	--
- 10 luglio " "	1	--	--
- 18 settembre	1	1.084	41.675.280
- 20 settembre	1	1.105	41.692.822
<b>Totale</b>	<b>4</b>	<b>2.189</b>	<b>83.368.102</b>
<u>Il Turco in Italia di G. Rossini</u>	5		
- 3 novembre	1	1.097	98.201.702
- 6 novembre	1	1.005	65.135.055
- 8 novembre	1	1.082	68.804.345
- 10 novembre	1	900	55.880.656
- 12 novembre	1	937	47.883.622
<b>Totale</b>	<b>5</b>	<b>5.021</b>	<b>335.905.380</b>
<u>Aida di G. Verdi</u>	8		
- 5 dicembre	1	1.185	112.824.517
- 8 dicembre	1	1.190	128.219.259
- 11 dicembre	1	1.173	85.099.967
- 13 dicembre	1	1.183	126.140.295
- 15 dicembre	1	1.125	80.442.024
- 17 dicembre	1	1.209	126.140.315
- 20 dicembre	1	1.238	86.418.366
- 22 dicembre	1	1.151	69.839.727
<b>Totale</b>	<b>8</b>	<b>9.454</b>	<b>815.124.470</b>
<b><u>Totale Recite Liriche</u></b>	<b><u>54</u></b>	<b><u>51.069</u></b>	<b><u>3.515.180.609</u></b>

ATTIVITA' ARTISTICA ANNO 1998

## R E C I T E   D I   B A L L E T T O

	Numero recite	Numero presenze	Incasso netto
- Giselle di A. Adama	5	5.335	345.870.344
- Coppelia di L. Delibes	5	5.308	343.146.662
<b>Saggio Scuola di Ballo -Il Paese dei Balocchi</b>	2	1.164	20.421.216
<b>Stagione Estiva</b>			
- Marco Polo	4	1.018	8.929.896
<b>Balletti Scuole</b>			
- Giselle di A. Adam	6	6.708	117.685.152
- Pinocchio	12	11.583	203.212.152
- Coppelia di L. Delibes	2	977	17.140.488
Tournee Messina - Coppelia	3	--	--
<b>Totale Recite di Balletto</b>	<b>39</b>	<b>32.093</b>	<b>1.056.405.910</b>
<u>Giselle di A. Adam</u>	5		
- 7 marzo	1	1.142	98.368.365
- 8 marzo	1	1.209	75.536.811
- 10 marzo	1	1.004	62.288.564
- 11 marzo	1	974	58.481.559
- 12 marzo	1	1.006	51.195.045
<b>Totale</b>	<b>5</b>	<b>5.335</b>	<b>345.870.344</b>
<u>Coppelia di L. Delibes</u>	5		
- 8 ottobre	1	1.114	95.815.732
- 9 ottobre	1	965	58.762.258
- 10 ottobre	1	1.069	66.801.726
- 11 ottobre	1	1.136	69.523.655
- 13 ottobre	1	1.024	52.243.291
<b>Totale</b>	<b>5</b>	<b>5.308</b>	<b>343.146.662</b>
<u>Il Paese dei Balocchi</u>	2		
- 6 giugno	1	727	12.754.488
- 7 giugno	1	437	7.666.728
<b>Totale</b>	<b>2</b>	<b>1.164</b>	<b>20.421.216</b>

## XIV LEGISLATURA - DISEGNI DI LEGGE E RELAZIONI - DOCUMENTI

	Numero recite	Numero presenze	Incasso netto
<u>Stagione Estiva</u>			
Marco Polo	4		
- 1 luglio Chiostri di Monteoliveto	1	41	359.652
- 2 luglio " " "	1	50	438.600
- 10 luglio P.co Torre Michelangelo Ischia	1	808	7.087.776
- 15 luglio Castel Sant'Elmo Napoli	1	119	1.043.868
	—	—	—
Totale	4	1.018	8.929.896
	==	==	==
<u>Balletti Scuole</u>			
Giselle di A.Adam	6		
- 6 marzo	1	1.162	20.386.128
- 10 marzo	1	1.147	20.122.968
- 11 marzo	1	1.137	19.947.528
- 12 marzo	1	1.137	19.947.528
- 14 marzo	1	1.123	19.701.912
- 14 marzo	1	1.002	17.579.088
	—	—	—
Totale	6	6.708	117.685.152
	==	==	==
Pinocchio	12		
- 2 aprile	1	1.130	19.824.720
- 3 aprile	1	1.119	19.631.736
- 4 aprile	1	1.153	20.228.232
- 6 aprile	1	1.182	20.737.008
- 7 aprile	1	1.126	19.754.544
- 2 maggio	1	—	—
- 2 maggio	1	—	—
- 7 novembre	1	1.174	20.596.656
- 8 novembre	1	1.216	21.333.504
- 10 novembre	1	1.137	19.947.528
- 11 novembre	1	1.148	20.140.512
- 12 novembre	1	1.198	21.017.712
	—	—	—
Totale	12	11.583	203.212.152
	==	==	==

## XIV LEGISLATURA - DISEGNI DI LEGGE E RELAZIONI - DOCUMENTI

	Numero recite	Numero presenze	Incasso netto
Coppelia di L. Delibes	2		
- 13 ottobre	1	242	4.245.648
- 14 ottobre	1	735	12.894.840
	<u>2</u>	<u>977</u>	<u>17.140.488</u>
Totale	<u>2</u>	<u>977</u>	<u>17.140.488</u>
<u>Tournee' Messina - Coppelia</u>			
29 Ottobre, 31 Ottobre 1 Novembre	3	—	—
<u>Totale Recite di Balletto</u>	<u>39</u>	<u>32.093</u>	<u>1.056.405.910</u>

ATTIVITA' ARTISTICA ANNO 1998

## C O N C E R T I   S I N F O N I C I

	Numero recite	Numero presenze	Incasso netto
Concerti Sinfonici	29	30.580	845.178.797
Concerti Sinfonici Corali	10	8.566	199.485.290
Concerti Corali	16	7.025	12.497.300
Concerti da Camera e Recitals	45	31.800	490.578.872
Concerti Straordinari	1	510	—
<b>Totale Concerti</b>	<b>101</b>	<b>78.481</b>	<b>1.547.740.259</b>
 <u>Concerti Sinfonici</u>			
Concerto diretto da G. Kuhn			
- 24 gennaio	1	1.082	40.375.351
- 25 gennaio	1	1.095	40.337.145
<b>Totale</b>	<b>2</b>	<b>2.177</b>	<b>80.712.496</b>
 Nel Magico Mondo di Walt Disney			
- 18 febbraio	1	1.086	19.052.784
- 19 febbraio	1	1.080	18.947.520
- 25 febbraio	1	1.031	18.087.864
- 6 maggio	1	894	15.684.336
- 7 maggio	1	1.032	18.105.408
- 8 maggio	1	975	17.105.400
- 9 maggio	1	1.073	17.772.072
- 12 maggio	1	1.110	19.473.840
<b>Totale</b>	<b>8</b>	<b>8.281</b>	<b>144.229.224</b>
 Orchestra Infantile del Venezuela			
- 11 maggio	1	712	12.491.328
Concerto diretto da E. Mazzola			
- 13 maggio	1	1.088	40.936.151
- 14 maggio	1	1.244	52.705.517
<b>Totale</b>	<b>2</b>	<b>2.332</b>	<b>93.641.668</b>
 Concerto diretto da R. Barshai			
- 3 giugno	1	1.029	36.796.401
- 4 giugno	1	1.048	37.688.016
<b>Totale</b>	<b>2</b>	<b>2.077</b>	<b>74.484.417</b>

## XIV LEGISLATURA - DISEGNI DI LEGGE E RELAZIONI - DOCUMENTI

	Numero recite	Numero presenze	Incasso netto
<b>Concerto diretto da M. Carulli</b>			
- 8 settembre	1	1.000	1.754.000
- 9 settembre	1	1.000	1.754.000
- 10 settembre	1	1.000	1.754.000
- 11 settembre	1	1.000	1.754.000
<b>Totale</b>	<b>4</b>	<b>4.000</b>	<b>7.016.000</b>
<b>Concerto diretto da Y. David</b>			
- 25 settembre	1	1.107	42.534.938
- 26 settembre	1	1.137	43.920.891
<b>Totale</b>	<b>2</b>	<b>2.244</b>	<b>86.455.829</b>
<b>Concerto diretto da J. Kovatchev</b>			
- 17 ottobre	1	1.124	44.210.366
- 18 ottobre	1	1.125	43.157.726
<b>Totale</b>	<b>2</b>	<b>2.249</b>	<b>87.368.092</b>
<b>Israel Philharmonic Orchestra diretta da L. Maazel</b>			
- 24 ottobre	1	1.111	52.359.491
- 25 ottobre	1	1.103	47.210.360
<b>Totale</b>	<b>2</b>	<b>2.214</b>	<b>99.569.851</b>
<b>Concerto diretto da E. Pidò</b>			
- 14 novembre	1	1.074	40.631.422
- 15 novembre	1	1.093	39.692.821
<b>Totale</b>	<b>2</b>	<b>2.167</b>	<b>80.324.243</b>
<b>Concerto diretto da M. Damev</b>			
- 18 dicembre	1	1.065	39.052.469
- 19 dicembre	1	1.062	39.833.180
<b>Totale</b>	<b>2</b>	<b>2.127</b>	<b>78.885.649</b>
<b><u>Totale Concerti Sinfonici</u></b>	<b><u>29</u></b>	<b><u>30.580</u></b>	<b><u>845.178.797</u></b>

## XIV LEGISLATURA - DISEGNI DI LEGGE E RELAZIONI - DOCUMENTI

	Numero recite	Numero presenze	Incasso netto
<u>Concerti Sinfonici Corali</u>			
<u>Noi Costruiamo una Citta' Nuova</u>			
Pierino e il Lupo di S. Prokofiev	6		
- 21 gennaio	1	1.103	19.351.032
- 22 gennaio	1	898	15.754.512
- 23 gennaio	1	1.055	18.508.920
- 20 febbraio	1	1.142	20.035.248
- 21 febbraio	1	1.028	18.035.232
- 24 febbraio	1	1.069	18.754.546
	—	—	—
Totale	6	6.295	110.439.490
	==	==	==
Concerto diretto da G. Sinopoli			
- 26 giugno	1	1.129	44.884.107
- 27 giugno	1	1.142	44.161.693
	—	—	—
Totale	2	2.271	89.045.800
	==	==	==
Tournee ERL - Austria			
Brukner e Messa di Requiem 11 e 12 Luglio	2	—	—
	==	—	—
<u>Totale Concerti Sinfonici Corali</u>	<u>10</u>	<u>8.566</u>	<u>199.485.290</u>

	Numero recite	Numero presenze	Incasso netto
<u>Concerti Corali</u>			
Petite Messe Solennelle di G. Rossini	16		
- 2 luglio Chiesa S.M. delle Grazie Quindici	1	--	--
- 3 luglio Chiostro di Monteoliveto Napoli	1	25	219.300
- 7 luglio Chiesa dell'Annunziata Airola	1	1.000	1.754.000
- 9 luglio Chiesa di S. Antonio Caserta	1	600	1.052.400
- 10 luglio Chiesa SS. Annunziata Capua	1	600	1.052.400
- 11 luglio Chiesa Corpo di Cristo Maddaloni	1	--	--
- 14 luglio Chiesa Madre Pignataro Maggiore	1	600	1.052.400
- 15 luglio Chiesa S. Michele Torre del Greco	1	600	1.052.400
- 16 luglio Chiesa Collegiata Somma Vesuviana	1	--	--
- 17 luglio Basilica S. Tammaro Grumo Nevano	1	600	1.052.400
- 18 luglio Chiesa S. Antonio al Seggio Aversa	1	600	1.052.400
- 21 luglio Chiesa S. Modesto Benevento	1	600	1.052.400
- 22 luglio Chiesa Beata Vergine Roccadaspide	1	600	1.052.400
- 23 luglio Teatro Comunale Bellizzi	1	600	1.052.400
- 24 luglio Colleg. S. Giacomo S. Giorgio Sannio	1	--	--
- 25 luglio Duomo S. Maria Capua Vetere	1	600	1.052.400
	<u>16</u>	<u>7.025</u>	<u>12.497.300</u>
<u>Totale Concerti Corali</u>	<u>16</u>	<u>7.025</u>	<u>12.497.300</u>



	Numero recite	Numero presenze	Incasso netto
<u>Concerti da Camera e Recitals</u>			
Tokyo String Quartet			
- 1 febbraio	1	1.029	36.489.383
- 2 febbraio	1	1.074	36.468.723
	<u>2</u>	<u>2.103</u>	<u>74.958.106</u>
Totale			
Recital di D. Geringas			
- 1 marzo	1	1.063	37.942.403
- 2 marzo	1	1.031	36.730.606
	<u>2</u>	<u>2.094</u>	<u>74.673.009</u>
Totale			
Il Giardino Armonico			
- 26 aprile	1	1.181	41.603.429
- 27 aprile	1	1.129	41.530.113
	<u>2</u>	<u>2.310</u>	<u>83.133.542</u>
Totale			
<u>I Cameristi del San Carlo</u>			
Concerti in Decentramento di Gruppi Corali e Strumentali			
Gruppo Morelli			
- 6 luglio Colle S. Alfonso Torre del Greco	1	600	1.052.400
- 13 luglio Chiesa del Carmine S. Marco Cavoti	1	600	1.052.400
- 20 luglio Chiostro di S. Francesco Eboli	1	600	1.052.400
Gruppo Tedesco			
- 22 giugno Abazia di S. Anastasia Martire Ponte	1	600	1.052.400
- 29 giugno Chiostro F. Minori S. Giorgio Sannio	1	---	---
- 6 luglio Villa Comunale Paduli	1	600	1.052.400

## XIV LEGISLATURA - DISEGNI DI LEGGE E RELAZIONI - DOCUMENTI

	Numero recite	Numero presenze	Incasso netto
<b>Gruppo Cappabianca</b>			
- 21 giugno Convento S. Antonio Nocera Inferiore	1	600	1.052.400
- 27 giugno Palazzo Vescovile Pignataro Maggiore	1	600	1.052.400
- 1 luglio Oasi della Pace Airola	1	1.000	1.754.000
<b>Gruppo Buonomo</b>			
- 22 giugno Chiostro F. Minori S. Giorgio Sannio	1	--	--
- 29 giugno Chiesa Madre Solopaca	1	600	1.052.400
- 6 luglio Chiesa Madre di Lentiscosa Camerota	1	600	1.052.400
<b>Gruppo Guerrini</b>			
- 22 giugno Holtel Moon Valley Vico Equense	1	600	1.052.400
- 29 giugno Villa Manzi Mercato Sanseverino	1	600	1.052.400
- 6 luglio Palazzo Calvanese Castel S. Giorgio	1	600	1.052.400
<b>Gruppo Iollo</b>			
- 22 giugno Convento delle Clarisse Airola	1	600	1.052.400
- 29 giugno Chiesa di S. Simone P. Camigliano	1	600	1.052.400
- 6 luglio Duomo Sessa Aurunca	1	600	1.052.400
<b>Gruppo Ionescu</b>			
- 22 giugno P.zzo Vescovile Pignataro Maggiore	1	600	1.052.400
- 29 giugno Chiostro S. Antonio Al Seggio Aversa	1	600	1.052.400
- 6 luglio Basilica S. Tammaro Grumo Nevano	1	600	1.052.400
<b>Gruppo Sarcina</b>			
- 22 giugno Cattedrale Frigento	1	--	--
- 7 dicembre S. Maria della Pace Montecorvino	1	600	1.052.400
- 21 dicembre Ist. Mineralogia Univ. ta di Napoli	1	600	1.052.400
<b>Gruppo Polese</b>			
- 6 luglio Sala Comunale Colle Sannita	1	600	1.052.400
- 13 luglio Chiostro S. Antonio al Seggio Aversa	1	600	1.052.400
- 20 luglio Istituto S. Gabriele Grumo Nevano	1	600	1.052.400
<b>Gruppo Catone</b>			
- 12 settembre Chiesa S. M. Maggiore Laurito	1	600	1.052.400
- 19 Settembre SS. Annunziata Costa Mercato S.	1	600	1.052.400
- 21 settembre Villa Fondi Meta di Sorrento	1	600	1.052.400

## XIV LEGISLATURA - DISEGNI DI LEGGE E RELAZIONI - DOCUMENTI

	Numero recite	Numero presenze	Incasso netto
<b>Gruppo Acierno</b>			
- 17 novembre Sala Pellegrino Pietralcina	1	600	1.052.400
- 7 dicembre Chiesa S.Nicola dei Latini Polla	1	600	1.052.400
<b>Recital Mazzucato / Cosotti</b>			
- 1 ottobre	<u>1</u>	<u>1.466</u>	<u>48.387.096</u>
<b>American String Quartet</b>			
- 17 novembre	1	1.090	39.780.555
- 18 novembre	1	1.149	43.841.920
<b>Totale</b>	<u>2</u>	<u>2.239</u>	<u>83.622.475</u>
<b>Concerto Gruppo Buonomo</b>			
- 21 novembre	1	1.466	5.645.161
<b>Recital di K. Criswell</b>			
- 28 dicembre	1	1.149	43.824.411
- 29 dicembre	1	1.173	45.113.872
<b>Totale</b>	<u>2</u>	<u>2.322</u>	<u>88.938.283</u>
<b>Concerto Reali di Spagna</b>			
- 30 Settembre Palazzo Reale di Napoli	1	--	--
<b>Totale Concerti da Camera e Recitals</b>	<u>45</u>	<u>31.800</u>	<u>490.578.872</u>
<b>Concerti Straordinari</b>			
Concerto Fai - 18 marzo	1	510	--

XIV LEGISLATURA - DISEGNI DI LEGGE E RELAZIONI - DOCUMENTI

RENDICONTO FINANZIARIO 1998

Prospetto analitico dimostrativo della composizione delle compagnie artistiche

Numero recite	Direttori Orchestra	Compagnie di tanto	Registi	Coreografi Ballerini e Mimi	Figurinisti e Scenografi	Solisti di Concerto e Complessi ospiti	T O T A L I
6	125.000.000						
<b>Tannhauser di R. Wagner</b>							
	Kuhn Gustav		74.350.350				125.000.000
	Herzog Werner		12.525.000				74.350.350
	Medioli Pietro		17.408.000				12.525.000
	De Feo Enrico		7.208.000				17.408.000
	Levi Guido			45.308.000			7.208.000
	Blumeier Franz			47.097.500			45.308.000
	Rajo Maurizio			37.890.350			47.097.500
	Stipetic Hartwolf				63.109.900		37.890.350
	Woodrow Alan	63.109.900					63.109.900
	Ottenthal Gertrud	57.200.000					57.200.000
	Pentcheva Mariana	50.400.000					50.400.000
	Silvestrelli Andrea	56.280.000					56.280.000
	Kronthaler Martin	35.104.000					35.104.000
	Beate Gabriel	26.411.950					26.411.950
	Aschenbach Hans	28.982.300					28.982.300
	Tisi Elio Maria	28.253.000					28.253.000
	Sandelli Patrizio	28.380.000					28.380.000
	Gessler Maria	23.204.000					23.204.000
	Saito Juneko	22.428.100					22.428.100
	Esterhazy Christine	22.275.000					22.275.000
	Farnocchia Serena	22.046.000					22.046.000
	Lombardi Elisabetta	21.891.600					21.891.600
	Floris Giovanni	20.436.000					20.436.000
	Saumann Ludwig	19.640.000					19.640.000
	Cauli Arturo	18.800.000					18.800.000
	Kazarov Bojidar	17.681.500					17.681.500
	Wachutka Elisabeth	14.941.800					14.941.800
	Konsulov Ivan	11.936.900					11.936.900
	Hay Thomas	9.250.000					9.250.000
	Bellavista Tiziana	5.000.000					5.000.000
<b>Totale</b>	<b>6</b>	<b>125.000.000</b>	<b>111.091.350</b>	<b>130.295.050</b>	<b>970.493.250</b>		<b>970.493.250</b>
<b>Mozart di G. Verdi</b>							
5							
	Kuhn Gustav		50.794.000				125.000.000
	Mauri Glaucio		12.410.000				50.794.000
	Guerra Ivo		8.000.000				12.410.000
	Pizzo Giuseppe			35.486.000			8.000.000
	Carosi Mauro			36.321.000			35.486.000
	Nicoletti Odette			12.737.000			36.321.000
	Morresi Simona			8.000.000			12.737.000
	Della Cioppa Michelino						8.000.000

XIV LEGISLATURA - DISEGNI DI LEGGE E RELAZIONI - DOCUMENTI

Numero recite	Direttori Orchestra	Compagnie di Canto	Registi	Coreografi Ballerini e Mimici	Figurinisti e Scenografi	Solisti di Concerto e Complessi ospiti	T O T A L I
Segue: Macbeth							
	Tufano Mariano			2.500.000	3.735.200		3.735.200
	Associazione Ipo-Tesi			19.500.000			2.500.000
	Yamanouchi Haruiko			7.950.000			19.500.000
	Yamanouchi Taiyo			7.950.000			7.950.000
	Vizzoli Mauro						7.950.000
	Colombara Carlo	80.159.000					80.159.000
	Coni Paolo	80.436.000					80.436.000
	Encinas Ignacio	60.583.000					60.583.000
	Longhi Daniela	54.417.000					54.417.000
	Alibegashvili Iano	38.692.350					38.692.350
	Snarsky Andrea	25.094.000					25.094.000
	Di Cesare Ezio	20.000.000					20.000.000
	De Simone Maria	17.500.000					17.500.000
	Troisi Nicola	16.015.611					16.015.611
	Martirosyan Tigran	15.000.000					15.000.000
	Tisi Ezio Maria	14.927.220					14.927.220
	Stoyanov Vladimir	13.101.000					13.101.000
	Marcacci Francesco						
<b>Totale</b>	<b>5</b>	<b>125.000.000</b>	<b>71.204.000</b>	<b>37.908.000</b>	<b>96.279.200</b>		<b>791.402.381</b>
Eva di F. Lehár							
	Guttler Michael		40.490.000				40.490.000
	Crivelli Filippo		8.384.500				8.384.500
	Cutino Giuseppe			7.200.000			7.200.000
	MSM Marilla Simonini Music Management			22.500.000			22.500.000
	Devinu Giuseppina	114.000.000					114.000.000
	Canonici Luca	91.500.000					91.500.000
	Hazuccato Daniela	72.449.000					72.449.000
	Bertocchi Sergio	42.000.000					42.000.000
	Cosotti Max Rene'	48.449.000					48.449.000
	Tosi Giancarlo	30.414.000					30.414.000
	Martelli Edith	24.551.000					24.551.000
	Siravo Edoardo	21.094.000					21.094.000
	Ruza Daniela	18.452.000					18.452.000
	Kollaku Eria	18.430.000					18.430.000
	Castelluccio Enzo	18.310.000					18.310.000
	Paolillo Silvano	18.422.000					18.422.000
	Laurenza Mariena	18.000.000					18.000.000
	Cantando Elisabetta	18.323.100					18.323.100
	Gentile Patrizia	18.305.000					18.305.000
	Capece Ennio	15.000.000					15.000.000
	Valenti Gianluca	15.490.000					15.490.000
<b>Totale</b>	<b>5</b>	<b>42.814.000</b>	<b>48.874.500</b>	<b>29.700.000</b>			<b>724.577.600</b>

## XIV LEGISLATURA - DISEGNI DI LEGGE E RELAZIONI - DOCUMENTI

Orfeo ed Euridice		Numero recite	Direttori Orchestra	Compagnie di Canto	Registi	Coreografi Ballerini e Mimi	Figurinisti e Scenografi	Solisti di Concerto e Complessi ospiti	T O T A L I
Orfeo ed Euridice		6							
Kuhn Gustav			150.000.000		45.744.000				150.000.000
Fassini Alberto					18.792.000				45.744.000
Lee Joseph					10.000.000				18.792.000
De Vico Mario						27.000.000			10.000.000
Russillo Joseph							35.480.500		27.000.000
Grossi Pasquale							10.940.000		35.480.500
Pernigotti Claudia				138.463.000					10.940.000
Monca Di Missa Maria Bernadette				54.176.000					138.463.000
Almerares Paola Marisna				42.000.000					54.176.000
Antonucci Paola									42.000.000
<b>Totale</b>		<b>6</b>	<b>150.000.000</b>	<b>234.639.000</b>	<b>74.536.000</b>	<b>27.000.000</b>	<b>46.420.500</b>		<b>532.595.500</b>
Roberto Devereux di C.M. Gluck		6							
Guingal Alain			66.857.600		45.402.500				66.857.600
Fassini Alberto					18.793.600				45.402.500
Lee Joseph					16.355.000				18.793.600
Barbalisch Elena							15.094.000		16.355.000
Ciammerughi Alessandro									15.094.000
Sabbatini Giuseppe				130.094.000					130.094.000
Servile Roberto				83.032.000					83.032.000
Pendatchanska Alexandrina				79.361.800					79.361.800
Komlosi Ilkko				60.000.000					60.000.000
Grollo Francesco				15.532.000					15.532.000
Houle Pierre				34.515.000					34.515.000
Tirendi Lidia				14.912.000					14.912.000
Zecchillo Giuseppe				21.991.000					21.991.000
Baronchelli Davide				12.238.500					12.238.500
Chiarolla Massimiliano				6.000.000					6.000.000
<b>Totale</b>		<b>6</b>	<b>66.857.600</b>	<b>457.676.300</b>	<b>80.550.500</b>		<b>15.094.000</b>		<b>620.178.400</b>
L'Amico Fritz di P. Mascagni		5							
Boemi Marco			40.000.000		32.823.000				40.000.000
Asagaroff Georg							19.285.000		32.823.000
Øib Marlene							19.245.800		19.285.000
Skalicky John									19.245.800
Canonici Luca									76.500.000
Gasdia Cecilia				76.500.000					76.500.000
Franci Francesca				88.000.000					88.000.000
Antonucci Stefano				40.000.000					40.000.000
Cossutta Enrico				50.532.000					50.532.000
Herrino Graziella				25.258.000					25.258.000
				16.410.000					16.410.000

XIV LEGISLATURA - DISEGNI DI LEGGE E RELAZIONI - DOCUMENTI

Numero recite	Direttori Orchestra	Compagnie di Canto	Registi	Coreografi Ballerini e Mimi	Figurinisti e Scenografi	Solisti di Concerto e Complessi ospiti	T O T A L I
Segue: L'Amico Fritz							
		10.083.000					10.083.000
	Lombardi Elisabetta	12.716.000					12.716.000
	Di Felice Marco						
<b>5</b>	<b>40.000.000</b>	<b>319.499.000</b>	<b>32.823.000</b>		<b>38.540.800</b>		<b>430.862.800</b>
<b>Totale</b>							
Cenerentola di G. Rossini (in forma Concerto)							
<b>3</b>					1.050.000		1.050.000
	Morelli Annamaria						1.050.000
	Ratta Assunta	1.050.000					1.050.000
	Salomone Vincenzo	1.050.000					1.050.000
	Cristarella Orestano Marco	1.050.000					1.050.000
	Iannuzzo Francesco						
<b>3</b>		<b>4.200.000</b>			<b>1.050.000</b>		<b>5.250.000</b>
<b>Totale</b>							
L'oro del Reno di R. Wagner (in forma Concerto)							
<b>2</b>							37.500.000
	Kuhn Gustav						6.524.160
	Faber Jean Pierre	25.500.000					25.500.000
	Dohmen Albert	17.435.272					17.435.272
	Michael Medja	11.338.950					11.338.950
	Bezyen Adrianus	10.579.975					10.579.975
	Kouda Hiroko	8.411.744					8.411.744
	Zeladkiewicz Witold	8.403.192					8.403.192
	Kur Krystof	8.319.000					8.319.000
	Kato Taeko	8.245.185					8.245.185
	Martin Andrea	8.207.679					8.207.679
	Hay Thomas	8.207.186					8.207.186
	Oesch Julia	8.194.722					8.194.722
	Saito Junko	8.085.000					8.085.000
	Li Xiao Liang	7.720.000					7.720.000
	Facini Enrico	7.650.000					7.650.000
	Sburliati Michela						
<b>2</b>	<b>44.024.160</b>	<b>146.297.495</b>					<b>190.322.055</b>
<b>Totale</b>							
(Spese imputate al Cap. 17 Uscite per Tournee')							
Stagione Sinfonica							
<b>2</b>							37.500.000
	Kuhn Gustav						6.524.160
	Faber Jean Pierre	25.500.000					25.500.000
	Dohmen Albert	17.435.272					17.435.272
	Michael Medja	11.338.950					11.338.950
	Bezyen Adrianus	10.579.975					10.579.975
	Kouda Hiroko	8.411.744					8.411.744
	Zeladkiewicz Witold	8.403.192					8.403.192
	Kur Krystof	8.319.000					8.319.000
	Kato Taeko	8.245.185					8.245.185
	Martin Andrea	8.207.679					8.207.679
	Hay Thomas	8.207.186					8.207.186
	Oesch Julia	8.194.722					8.194.722
	Saito Junko	8.085.000					8.085.000
	Li Xiao Liang	7.720.000					7.720.000
	Facini Enrico	7.650.000					7.650.000
	Sburliati Michela						
<b>2</b>	<b>44.024.160</b>	<b>146.297.495</b>					<b>190.322.055</b>
<b>Totale</b>							

XIV LEGISLATURA - DISEGNI DI LEGGE E RELAZIONI - DOCUMENTI

Il Turco in Italia di G. Rossini		Numero recite	Direttori Orchestra	Compagnie di Canto	Registi	Coreografi Ballerini e Mimi	Figuranti e Scenografi	Solisti di Concerto e Complessi ospiti	T O T A L I
	Connelly Paul Edwards	21.720.000							21.720.000
	Poiastri Roberto	35.237.000							35.237.000
	Cobelli Giancarlo			30.000.000					30.000.000
	Guerra Ivo			18.257.000					18.257.000
	Merlini Pierluigi					18.188.000			18.188.000
	Tommasi Paolo						16.188.000		16.188.000
	Toechi Antonio						7.688.000		7.688.000
	Roverselli Fulvia						6.594.000		6.594.000
	Rei Eva							81.543.000	81.543.000
	Pratico Bruno			81.543.000					81.543.000
	De Carolis Natale			70.251.000					70.251.000
	Markan Charles			70.000.000					70.000.000
	Piccoli Francesco			62.037.920					62.037.920
	De Simone Bruno			50.256.000					50.256.000
	Brambilla Catia			42.720.000					42.720.000
	Mimi e Figuranti Speciali			22.697.000					22.697.000
	Piumatti Alessandro					39.773.645			39.773.645
	Vannozi Fabio					8.173.000			8.173.000
	Cottura Barbara					7.724.000			7.724.000
						4.300.000			4.300.000
<b>Totale</b>		<b>5</b>	<b>56.957.000</b>	<b>399.594.920</b>	<b>48.257.000</b>	<b>78.158.645</b>	<b>30.470.000</b>		<b>613.347.565</b>
<b>8</b>									
<b>Aida di G. Verdi</b>									
	Oren Daniel	224.000.000							224.000.000
	Luisotti Nicola	7.260.000							7.260.000
	De Bosio Gianfranco			81.607.500					81.607.500
	Attendoli Susanna			20.280.000					20.280.000
	Egri Susanna					18.387.000			18.387.000
	Carlassara Vanessa					5.696.000			5.696.000
	Maunukela Myrna Syria					17.548.000			17.548.000
	De Lorenzo Aldo						15.564.400		15.564.400
	Vincentiis Zaira						10.472.000		10.472.000
	Zajick Dolra							5.573.500	5.573.500
	Fraccero Walter							153.836.000	153.836.000
	Cedolin Fiorenza							152.369.000	152.369.000
	Prestia Giacomo							112.974.000	112.974.000
	Striuli Carlo							105.500.000	105.500.000
	Trevisan Antonella			153.836.000					153.836.000
	Vitelli Vittorio			152.369.000					152.369.000
	Terenteva Nina			112.974.000					112.974.000
	Casertano Angelo			32.884.200					32.884.200
	Grisales Ernesto			37.000.000					37.000.000
	Romanò Olga			17.401.000					17.401.000
	Chteronov Roemen			15.652.500					15.652.500
	Naviglio Lucia			7.591.260					7.591.260
	Boteva Spirina Emilia			4.000.000					4.000.000
				7.162.500					7.162.500
<b>Totale</b>		<b>8</b>	<b>231.260.000</b>	<b>799.437.450</b>	<b>101.887.500</b>	<b>41.631.000</b>	<b>31.609.900</b>		<b>1.205.825.860</b>
<b>Totale Recite Liriche</b>		<b>54</b>	<b>881.912.760</b>	<b>4.929.114.916</b>	<b>569.623.850</b>	<b>214.389.665</b>	<b>309.760.250</b>	<b>--</b>	<b>6.084.801.421</b>



XIV LEGISLATURA - DISEGNI DI LEGGE E RELAZIONI - DOCUMENTI

Numero recite	Direttori Orchestra	Compagnie di Canto	Registi	Coreografi Ballerini e Mimici	Figurinisti e Scenografi	Solisti di Concerto e Complessi ospiti	T O T A L I
5	43.588.130			56.206.000			43.588.130
				11.750.000			56.206.000
				49.851.000			11.750.000
				24.647.000			49.851.000
				20.889.000			24.647.000
							20.889.000
<b>Totale</b>	<b>43.588.130</b>			<b>163.343.000</b>			<b>206.831.130</b>
5	65.370.000			91.822.600			65.370.000
				55.522.500			91.822.600
				26.087.000			55.522.500
				33.938.542			26.087.000
							33.938.542
<b>Totale</b>	<b>65.370.000</b>			<b>207.370.642</b>			<b>276.740.642</b>
6	25.500.000			12.000.000			25.500.000
				8.000.000			12.000.000
				20.500.000			8.000.000
<b>Totale</b>	<b>25.500.000</b>			<b>45.500.000</b>			<b>45.500.000</b>
2	15.000.000						15.000.000

5 6 7 8 9 10 11 12 13 14 15 16 17 18 19 20 21 22 23 24 25 26 27 28 29 30 31 32 33 34 35 36 37 38 39 40 41 42 43 44 45 46 47 48 49 50 51 52 53 54 55 56 57 58 59 60 61 62 63 64 65 66 67 68 69 70 71 72 73 74 75 76 77 78 79 80 81 82 83 84 85 86 87 88 89 90 91 92 93 94 95 96 97 98 99 100

Giselle di A. Adam

- Letonja Marko
- Munez Ricardo
- Mamieri Patrizia
- Illmann Margaret
- Bolle Roberto
- Kobborg Johan

Coppelia di L. Delibes

- Connelly Paul Edwards
- Societe Le Temps Lies
- Durante Viviane
- Breeckx Jan
- Bonino Luigi

Balletti Scuole

Giselle di A. Adam

- Letonja Marko
- Kobborg Johan
- Bolle Roberto

Coppelia di L. Delibes

- Connelly Paul Edwards

XIV LEGISLATURA - DISEGNI DI LEGGE E RELAZIONI - DOCUMENTI

		Numero recite	Direttori Orchestra	Compagnie di Canto	Registi	Coreografi Ballerini e Mimici	Figurinisti e Sceneggiatori	Solisti di Concerto e Complessi ospiti	T O T A L I
<b>Pinocchio</b>									
		12							
	Luzati Emanuele						25.000.000		25.000.000
	Giustino Giuseppina						18.000.000		18.000.000
	Razzi Anna						20.000.000		20.000.000
	De Feo Enrico			4.000.000					4.000.000
	<b>Totale</b>	<b>12</b>		<b>4.000.000</b>	<b>20.000.000</b>	<b>43.000.000</b>			<b>67.000.000</b>
<b>Saggio Scuola Ballo</b>									
<b>Il Paese dei Balocchi</b>									
	Fontano Joseph	2							<b>6.000.000</b>
<b>Stadione Estiva</b>									
<b>Marco Polo</b>									
	Giannelli Angelo						15.388.000		15.388.000
	Sontagati Giuseppina						3.791.000		3.791.000
	<b>Totale</b>	<b>4</b>					<b>19.179.000</b>		<b>19.179.000</b>
<b>Tournee Messina</b>									
<b>Coppelia</b>									
		3							
	<b>Totale Recite di Balletto</b>	<b>32</b>	<b>153.458.150</b>		<b>4.000.000</b>	<b>435.892.642</b>	<b>43.000.000</b>		<b>636.350.772</b>

XIV LEGISLATURA - DISEGNI DI LEGGE E RELAZIONI - DOCUMENTI

A t t i v i t a' c o n c e r t i s i t e e 1998		T O T A L I				
Numero recite	Direttori Orchestra	Compagnie di Canto	Registi	Coreografi Ballerini e Mim	Figurinisti e Scenografi	Solisti di Concerto e Complessi ospiti
<b>Concerti Sinfonici</b>						
<b>Concerto diretto da G. Kuhn</b>						
	Kuhn Gustav	37.500.000				37.500.000
	Michael Nedja				16.500.000	16.500.000
2		37.500.000			16.500.000	54.000.000
<b>Il Magico Mondo di Walt Disney</b>						
	Carulli Michele	13.520.000				13.520.000
	Gori Maria Augusta		17.875.000			17.875.000
8		13.520.000				31.395.000
<b>Orchestra Infantile del Venezuela Totale</b>						
1						
<b>Concerto diretto da E. Mazzola</b>						
	Mazzola Enrique	12.412.000				12.412.000
	Olas Florentino	5.259.000				5.259.000
	Ciccolini Aldo				34.500.000	34.500.000
2		17.671.000			34.500.000	52.171.000
<b>Concerto diretto da R. Barshai</b>						
	Barshai Rudolf	37.360.000				37.360.000
2		37.360.000				74.720.000
<b>Concerto diretto da M. Carulli</b>						
	Carulli Michele	15.525.000				15.525.000
4		15.525.000				62.100.000

XIV LEGISLATURA - DISEGNI DI LEGGE E RELAZIONI - DOCUMENTI

Numero recite	Direttori Orchestra	Compagnie di Canto	Registi	Coreografi Ballerini e Mimici	Figurinisti e Scenografi	Solisti di Concerto e Complessi ospiti	TOTALE
<b>Concerto diretto da Y. David</b>							
	David Yoram	24.000.000				24.000.000	
	Campanella Michele				22.500.000	22.500.000	
<b>Totale</b>	<b>2</b>	<b>24.000.000</b>			<b>22.500.000</b>	<b>46.500.000</b>	
<b>Concerto diretto da J. Kovatchev</b>							
	Kovatchev Julian	15.286.000				15.286.000	
	Istomin Eugene				30.000.000	30.000.000	
	Omljanowich Iolanta		11.298.000			11.298.000	
<b>Totale</b>	<b>2</b>	<b>15.286.000</b>	<b>11.298.000</b>		<b>30.000.000</b>	<b>56.584.000</b>	
<b>Israël Philharmonic Orchestra</b>							
<b>Totale</b>	<b>2</b>				<b>450.000.000</b>	<b>450.000.000</b>	
<b>Concerto diretto da E. Pido</b>							
	Pido Evelino	30.412.000				30.412.000	
	Workman Charles		12.000.000			12.000.000	
	Naviglio Giuseppe		3.000.000			3.000.000	
<b>Totale</b>	<b>2</b>	<b>30.412.000</b>	<b>15.000.000</b>			<b>45.412.000</b>	
<b>Concerto diretto da M. Damev</b>							
	Damev Michael	23.910.180				23.910.180	
	Finalisti del Concorso Casella						
<b>Totale</b>	<b>2</b>	<b>23.910.180</b>				<b>23.910.180</b>	
<b>Totale Concerti Sinfonici</b>	<b>29</b>	<b>215.184.180</b>	<b>44.173.000</b>		<b>543.500.000</b>	<b>812.857.180</b>	

XIV LEGISLATURA - DISEGNI DI LEGGE E RELAZIONI - DOCUMENTI

		Numero recite	Diretteri Orchestra	Compagnie di Canto	Registi	Coreografi Ballerini e Mimi e Scenografi	Figuranti	Solisti di Concerto e Complessi ospiti	T O T A L I
<u>Concerti Sinfonici Corali</u>									
Concerto diretto da G. Sinopoli									
	Sinopoli Giuseppe		80.100.000						80.100.000
	Carulli Michele		15.662.000						15.662.000
	Esperian Kallen			43.649.500					43.649.500
	La Scola Vincenzo			26.231.000					26.231.000
	Florillo Elisabetta			19.500.000					19.500.000
	Papi Andrea			16.500.000					16.500.000
	Scibelli Carlo			14.036.000					14.036.000
	<b>Totale</b>	<b>2</b>	<b>95.762.000</b>	<b>119.916.500</b>					<b>215.678.500</b>
<u>Concerti Scuole</u>									
Pierino e il Lupo di S. Prokofiev									
	Boemi Marco		13.094.000						13.094.000
	Gori Maria Augusta			12.600.000					12.600.000
	Rossi Carlo Maria			12.000.000					12.000.000
	Rancaccio Mario			3.000.000					3.000.000
	De Filippo Luca			300.000					300.000
	<b>Totale</b>	<b>6</b>	<b>13.094.000</b>	<b>27.900.000</b>					<b>40.994.000</b>
<u>Tournee EOL - Austria</u>									
	Messa di Requiem e Bruckner	2							
	<b>Totale Concerti Sinfonici Corali</b>	<b>10</b>	<b>108.856.000</b>	<b>147.816.500</b>					<b>256.672.500</b>

XIV LEGISLATURA - DISEGNI DI LEGGE E RELAZIONI - DOCUMENTI

		Numero recite	Direttori Orchestra	Compagnie di Canto	Registi	Coreografi Ballerini e Mimi e Scenografi	Figurinisti	Solisti di Concerto e Complessi ospiti	T O T A L I
<u>Concerti Corali</u>									
Petite Messe Solennelle di G. Rossini									
		16	45.000.000	8.532.000					45.000.000
	Giorgi Andrea			8.532.000					8.532.000
	Pamio Nicola			8.159.000					8.159.000
	Bonfatti Gregory								
	Totale	16	45.000.000	16.691.000					61.691.000
	Totale Concerti Corali	16	45.000.000	16.691.000					61.691.000
<u>Concerti da Camera e Recital</u>									
Tokyo String Quartet									
		2							44.728.391
Recital di D. Geringas									
	Geringas David							16.058.066	16.058.066
	Schatz Tatjana							6.529.034	6.529.034
	Totale	2						22.587.100	22.587.100
Il Giardino Armonico									
		2						60.000.000	60.000.000
<u>Stagione Estiva</u>									
I Cameristi del San Carlo									
	Coro			44.600.000					44.600.000
	Orchestra		9.600.000					39.900.000	39.900.000
	Collaboratori							9.600.000	9.600.000
	Totale	25	9.600.000	44.600.000				39.900.000	94.100.000

XIV LEGISLATURA - DISEGNI DI LEGGE E RELAZIONI - DOCUMENTI

	Numero recite	Direttori Orchestra	Compagnie di Canto	Registi	Coreografi Ballerini e Mimi e Scenografi	Figurini e Scenografi	Solisti di Concerto e complessi ospiti	T O T A L I
<u>Stazione Sinfonica</u>								
<u>I Cameristi del San Carlo</u>								
Coro			15.950.000				15.950.000	
Orchestra							21.350.000	21.350.000
Maestri Collaboratori							350.000	350.000
<b>Totale</b>	<b>8</b>		<b>15.950.000</b>				<b>21.700.000</b>	<b>37.650.000</b>
<u>Concerto Reali di Spagna</u>								
	1							
<u>Recital Straordinario</u>								
Mazzucato Daniela			12.402.000				12.402.000	12.402.000
Cosotti Max Rene'			8.402.000				8.402.000	8.402.000
Lanza Edoardo						3.402.000	3.402.000	3.402.000
<b>Totale</b>	<b>1</b>		<b>20.804.000</b>			<b>3.402.000</b>	<b>24.206.000</b>	<b>24.206.000</b>
<u>American String Quartet</u>								
	2						36.000.000	36.000.000
<u>Recital di K. Criswell</u>								
Criswell Kimberley Diana			28.729.016				28.729.016	28.729.016
Farrejl Kevin						16.762.473	16.762.473	16.762.473
<b>Totale</b>	<b>2</b>		<b>28.729.016</b>			<b>16.762.473</b>	<b>45.491.489</b>	<b>45.491.489</b>
<u>Totale concerti da camera e Recitals</u>								
	45	9.600.000	110.083.016				245.079.964	364.762.980
<u>Concerto Straordinario FAI</u>								
	1						798.579.964	1.495.983.660
<u>Totale Attivita' Concertistica 1998</u>								
	101	378.640.180	318.763.516				798.579.964	1.495.983.660
<u>TOTALE GENERALE ESERCIZIO 1998</u>								
	194	1.414.011.070	4.347.878.432	573.823.850	550.282.287	432.760.250	798.579.964	8.217.195.853

DIMOSTRATIVO DEGLI SCAMBI RELATIVI AGLI ALLESTIMENTI  
EFFETTUATI CON ALTRI TEATRI NELL'ESERCIZIO 1998 A TITOLO  
GRATUITO E A TITOLO ONEROSO

Opera

- Tannhauser	Teatro la Maestranza di Siviglia
- Eva	Teatro Massimo di Palermo
- Orfeo e Euridice	Teatro La Fenice- Venezia
- Roberto Deveraux	Teatro dell'Opera di Roma
- Amico Fritz	Teatro di Zurigo
- Turco in Italia	Coproduzione con Teatro alla Scala di Milano
- Aida	Teatro Regio di Torino
- Eleonora	produzione Teatro S.Carlo
- Macbeth	produzione Teatro S.Carlo
- Giselle	Teatro Comunale di Firenze
- Coppelia	Teatro di Marsiglia
- Pinocchio	produzione Teatro S.Carlo



## XIV LEGISLATURA - DISEGNI DI LEGGE E RELAZIONI - DOCUMENTI

## RENDICONTO FINANZIARIO 1998

Specifica della spesa del Capitolo 5 - Gestione dei materiali

	-----			-----		
	Molo costumi	Molo attrezzi	Molo scene	T O T A L I		
	-----	-----	-----	-----	-----	-----
<u>Attività lirica e di balletti</u>						
Tannhauser di R. Wagner	90.800.000	1.800.000	159.463.700	252.063.700		
Macbeth di G. Verdi	55.120.000	7.300.000	--	62.420.000		
Eva di F. Lehár	50.000.000	890.000	60.000.000	110.890.000		
Orfeo ed Euridice di	52.000.000	--	45.000.000	97.000.000		
Roberto Devereux	2.100.000	6.500.000	--	8.600.000		
L'Amico Fritz di P. Mascagni	--	--	92.730.400	92.730.400		
Il Turco in Italia di G. Rossini	80.000.000	10.000.000	520.000	90.520.000		
Aida di G. Verdi	4.000.000	27.500.000	--	31.500.000		
Eleonora	272.000.000	--	--	272.000.000		
Giselle di A. Adam	--	21.000.000	--	21.000.000		
Coppelia	14.900.000	--	14.900.000	29.800.000		
<b>Totale</b>	<b>620.920.000</b>	<b>74.990.000</b>	<b>372.614.100</b>	<b>1.068.524.100</b>		

## XIV LEGISLATURA - DISEGNI DI LEGGE E RELAZIONI - DOCUMENTI

## RENDICONTO FINANZIARIO 1998

Specifica della spesa del Capitolo 4 - Nuovi allestimenti

	Acquisto scene	Acquisto costr. scene	Acquisto mater. costumi	Acquisto mater. conf. costumi	Acquisto attrezzi	T O T A L I
<u>Attività lirica e di balletti</u>						
- <u>Recite Liriche</u> -						
Tannhauser di R. Wagner	--	--	--	--	500.000	500.000
Macbeth di G. Verdi	140.000.000	--	200.000.000	--	--	340.000.000
Eva di F. Lehár	--	890.000	--	--	--	890.000
Roberto Devereux di G. Donizetti	--	1.180.000	1.000.000	--	--	2.180.000
Le Convenienze Teatrali	--	--	--	--	37.815	37.815
Elisir d'Amore di G. Donizetti	--	--	1.500.000	--	--	1.500.000
L'Amico froz di P. Mascagni	--	--	1.430.000	--	3.750.000	5.180.000
Il Turco in Italia di G. Rossini	--	1.530.000	--	--	690.000	2.220.000
Aida di G. Verdi	--	1.350.000	700.000	--	6.500.000	8.550.000
Eleonora	16.950.000	4.699.000	2.460.000	--	45.278.334	69.387.334
- <u>Recite di Balletto</u> -						
Giselle di A. Adam	--	330.000	--	--	--	330.000
Pinocchio (Scuole)	--	--	61.910.000	--	14.400.000	76.310.000
Coppelia	--	--	1.950.000	--	--	1.950.000
- <u>Concerti</u> -						
Totale	156.950.000	9.979.000	271.050.000	--	71.156.149	509.135.149

Personale Dipendente alla data del 1 Gennaio 1999Personale con contratto a tempo indeterminato:

Personale direttivo	1
Maestri collaboratori	2
Scuola di ballo	-
Personale amministrativo	18
Personale subalterno	8
Addetto alla direzione stabile dell'orchestra	1
Ispettori orchestra coro e ballo	3
Orchestra	82
Achivio musicale	2
Coro	63
Corpo di ballo	1
Ballo	28
Direttore di scena	1
Assistente Direzione Allestimenti scenici	1
Macchinisti	23
Laboratorio di falegnameria	3
Addetti ai depositi	2
Addetto alla calzoleria	1
Elettricisti	11
Attrezzisti	5
Scenografia	4
Sartoria di palcoscenico e di laboratorio	11
Squadra Prevenzione, Sicurezza e Manutenzione	7
	---
	278
	===

Personale con contratto a termine o professionale:

Direzione Artistica e Tecnica	3
Maestri Collaboratori e vari	7
Orchestra aggiunta e palcoscenico	26
Coro Aggiunto	17
Ballo	41
Personale Addetto alla produzione	2
Personale Subalterno	2
Macchinisti	10
Falegnami	4
Elettricisti	7
Preparatori di Scenografia	2
Sartoria	7
Attrezzisti	3
Scuola di ballo	5
	---
	136
	===

Personale con contratto a prestazione serale:

Personale di sala (contratto a tempo indeterminato)	9
Personale di sala (contratto a tempo determinato)	17
Vigili del fuoco (contratto a tempo determinato)	2
	---
	28
	===

E L E N C O   N O M I N A T I V O

Personale con contratto a tempo indeterminato n. 278 al  
1 Gennaio 1999

Personale Direttivo

1 - Apicella Mariano

Maestri Collaboratori

1 - Magli Sergio  
2 - Garofalo Vittorio

Personale Amministrativo

1 - Caldo Vincenzo  
2 - Marino Immacolata  
3 - Di Lena M. Addolorata  
4 - Tupone Gianpaolo  
5 - Nunnari Liliana  
6 - Castellano Carmine  
7 - Fittipaldi Francesco  
8 - Meo Rosario  
9 - Meomartini Sergio  
10- Danisi Delfo  
11- Iermano Francesco  
12- Cerrone Salvatore  
13- Gigante Emilia  
14- Fiorillo Cristina  
15- Loreto Antonio  
16- Olivieri Daniela  
17- Sassano Vittorio  
18- Ventura Ilda

Personale Subalterno

1 - Festa Michele  
2 - Vitullo Antonio  
3 - Vittozzi Raffaele  
4 - Liardo Antonio  
5 - Beneduce Giovanni  
6 - Silvestri Vincenzo  
7 - Aurelio Gennaro  
8 - Capobianco Giuseppina

Addetto alla Direzione stabile dell'Orchestra

1 - Imparato Bruno

Ispettori Orchestra, Coro e Ballo

1 - Spizzica Francesco  
2 - Imperatore Salvatore  
3 - Camelio Liberato

OrchestraViolini

- 1 - Drasarova Gabriella
- 2 - Weisbrot Rosa
- 3 - Buonomo Luigi
- 4 - Andolfi Francesco
- 5 - Baione Daniele
- 6 - Cappabianca Gennaro
- 7 - Constable Rachel
- 8 - Dell'Arciprete Filippo
- 9 - Rossi Mauro
- 10 - Rotundi Liliana
- 11 - Ovcinnicoff Alba
- 12 - Siano Domenico
- 13 - Murino Pasquale
- 14 - Roggia Roberto
- 15 - Orsz Miron Julia
- 16 - Muresanu Maria
- 17 - Maggio Giovanna
- 18 - Guerrini Andrea
- 19 - Caiazza Ivano
- 20 - Navelli Giuseppe
- 21 - Colombo Daniele
- 22 - Salerno Flavia
- 23 - Lombardo Salvatore
- 24 - Gyarfas Imola Erika

Viole

- 25 - Jeane Helene
- 26 - Pitone Edoardo
- 27 - Mauriello Massimo
- 28 - Guarnieri Loredana
- 29 - Traversi Paolo
- 30 - Zangirolami Roberta
- 31 - Lettieri Gennaro
- 32 - Iollo Angelo
- 33 - Catania Fabio
- 34 - Coppola Pietro
- 35 - Rocchino Patrizio

Violoncelli

- 36 - Ionescu Ilie
- 37 - Vitali Marco Giovanni
- 38 - Babini Nicola
- 39 - Binetti Raffaele
- 40 - Calza Leone
- 41 - Dell'Acqua Alida
- 42 - Manicardi Gianfranco
- 43 - Centurione Fabio
- 44 - Bertuccio Aurelio
- 45 - Ceriani Lorenzo

**Contrabassi**

- 46 - Laino Carmine
- 47 - Mariani Alessandro
- 48 - Di Iorio Paolo
- 49 - Giugliano Giovanni
- 50 - Tempio Fabio Massimo

**Arpe**

- 51 - Valenti Antonella
- 52 - Nuti Valeria

**Flauti**

- 53 - Labiausse Bernard
- 54 - Di Donna Raffaele
- 55 - Bellio Silvia
- 56 - Pannone Giampiero

**Oboe**

- 57 - Romito Giuseppe
- 58 - Sarcina Domenico
- 59 - Mascolo Mauro
- 60 - Parisi Francesco
- 61 - Benedetto Giuseppe

**Clarinetti**

- 62 - D'onofrio Sisto Lino
- 63 - Righetti Bruno

**Fagotti**

- 64 - Russo Mauro
- 65 - Viscione Ottavio
- 66 - Settembrino Giuseppe

**Corni**

- 67 - Acierno Salvatore
- 68 - Azzaretto Filippo
- 69 - Baroncini Simone
- 70 - Caracristi Nico
- 71 - Pierri Pasquale

**Trombe**

- 72 - Gironacci Claudio
- 73 - Modesti Alessandro
- 74 - Cascone Giuseppe

**Tromboni**

- 75 - Camilli Gianluca
- 76 - Pezzullo Nicola
- 77 - Buchberger Stefan
- 78 - Guarino Vittorio
- 79 - Danini Sergio

**Timpani**

- 80 - Catone Antonio
- 81 - Pezzenati Marco
- 82 - Bardaro Pasquale

**Archivio musicale**

- 1 - Monarca Ciro
- 2 - Giorgioni Virginio

**Coro****Tenori primi**

- 1 - Giordano Orsini
- 2 - Polese Giuseppe
- 3 - Amoresano Giuseppe
- 4 - Di Maio Aniello
- 5 - Omaggio Walter
- 6 - Scarano Gaetano
- 7 - Iaforte Giovanni
- 8 - Mezzasalma Antonio
- 9 - Miccio Vincenzo
- 10 - De Rosa Gaetano
- 11 - Stornaiuolo Saverio
- 12 - Di Maio Catello

**Tenori secondi**

- 13 - Delicato Francesco
- 14 - Maddaloni Michele
- 15 - Mennella Carmine
- 16 - Valentino Giuseppe
- 17 - Miccio Mario
- 18 - Cassano Massimo
- 19 - Perrotta Aldo

**Baritoni**

- 20 - Guzzardi Carlo
- 21 - Barry Jonathan
- 22 - Mauro Francesco
- 23 - Caruso Paolo
- 24 - Esposito Francesco
- 25 - Iacullo Bruno
- 26 - Amorelli Giancarlo
- 27 - Todini Rodolfo

**Bassi**

- 28 - Item Nico
- 29 - Morelli Carlo
- 30 - Morello Maurizio
- 31 - Cavaliere Armando
- 32 - Ribba Gianvito
- 33 - Durante Carmine
- 34 - D'alessandro Antonio
- 35 - De Lisio Antonio



36 - Marzolo Paolo

Soprani

37 - Termini Gabriella  
38 - Basile Annamaria  
39 - Akiba Yoko  
40 - Colucci M.Teresa  
41 - Kamegawa Keiko Capece  
42 - Pucillo Margherita  
43 - Cantiello Angela  
44 - Danze'Anna  
45 - Cerza Emma  
46 - Zagaroli Maria  
47 - Petrosino Lucia  
48 - Tedesco Paola  
49 - De Simone Maria

Mezzo Soprani

50 - D'Ambrosio Paola  
51 - Nardiello Silvana  
52 - Prota Angela  
53 - Troisi Assunta  
54 - Zazzaro M.Rosaria  
55 - Ruvo M.Rosaria  
56 - Acierno Giuseppina  
57 - Mazza Gloria

Contralti

58 - Napoleone Emilia  
59 - Fabbricatore Maria  
60 - Campana Teresa  
61 - Bellone Antonietta  
62 - Marchi Annarita  
63 - Brancaccio Gabriella

Corpo di Ballo

1 - Vacca Lino

Tersicorei

Donne

1 - Testa Giuseppina  
2 - Centanni Adelina Floriana  
3 - Adinolfi Ornella  
4 - Veneruso Margherita  
5 - Cavuoto Rosaria  
6 - Carola Marzia  
7 - Conte Loredana  
8 - Cerbino Marisa  
9 - Fenu Rossella  
10 - Corcione Sabrina  
11 - Magliulo Elisabetta

- 12 - Marchitto Cinzia
- 13 - Paone Corona
- 14 - Spalice Giovanna
- 15 - Spisso Cristina
- 16 - Valentino Patrizia

**Uomini**

- 17 - D'Albero Fulvio
- 18 - Riccardi Riccardo
- 19 - Angelini Stefano
- 20 - Ferrone Luigi
- 21 - Stoduto Bruno
- 22 - D'Aloia Agostino
- 23 - Esposito Fabrizio
- 24 - Ercole Mario
- 25 - Imperatore Francesco
- 26 - Ranieri Ugo
- 27 - Staiano Antonino
- 28 - Volpe Francesco

**Direttore di Scena**

- 1 - Pisaneschi Agostino

**Assistente Direzione Allestimenti scenici**

- 1- Zanonì Cristina

**Macchinisti di Palcoscenico**

- 1 - Di Natale Antonio
- 2 - Amendola Alfonso
- 3 - Meola Pasquale
- 4 - Catalano Francesco
- 5 - Romano Gennaro
- 6 - De Ninno Giovanni
- 7 - Basile Cristofaro
- 8 - Suzzi Esposito Ciro
- 9 - Di Scala Antonio
- 10 - Volpe Antonio
- 11 - Dubio Antonio
- 12 - Amendola Francesco
- 13 - Marchisano Gennaro
- 14 - Buonocore Luigi
- 15 - Alba Mario
- 16 - Aletta Gennaro
- 17 - Del Prete Carlo
- 18 - Esposito Rosario
- 19 - Giannini Salvatore
- 20 - Lafera Alfonso
- 21 - Trapanese Paolo
- 22 - Vattieri Vincenzo
- 23 - Basile Ferdinando

**Laboratorio di falegnameria**

- 1 - Nacarlo Giuseppe
- 2 - Messina Giuseppe
- 3 - Amendola Salvatore

**Addetti ai depositi**

- 1 - La Fera Donato
- 2 - Pelliccia Gaetano

**Addetto alla calzoleria**

- 1 - Matania Vincenzo

**Elettricisti**

- 1 - Perrella Giuseppe
- 2 - Netti Carlo
- 3 - Castaldo Salvatore
- 4 - Perrella Nunzio
- 5 - Perrella Nunzio
- 6 - D'Angio Mario
- 7 - Messina Ciro
- 8 - Ferrillo Alessio
- 9 - Iaccarino Francesco
- 10 - Matania Marco
- 11 - Matania Paolo

**Attrezzisti**

- 1 - Pesante Giuseppe
- 2 - Esposito Vincenzo
- 3 - Vigni Alessandro
- 4 - Nuzzolese Renato
- 5 - Formisano Renato

**Scenografia**

- 1 - Olivieri Pietro
- 2 - Rosa Paola
- 3 - Sito Gaetano
- 4 - Buongiovanni Mario

**Sartoria di palcoscenico e di laboratorio**

- 1 - Messina Carlo
- 2 - Nasone Mario
- 3 - De Maio M. Luisa
- 4 - Gallinaro Ciro
- 5 - Fabozzi Fortunato
- 6 - Ciriello Domenico
- 7 - Como Arturo
- 8 - Quaranta Giuseppe
- 9 - D'Arienzo Addolorata
- 10 - Palumbo Carmela
- 11 - Strino Mario

**Squadra Prevenzione, Sicurezza e Manutenzione**

- 1 - Riva Domenico
- 2 - De Stasio Metafora Francesco
- 3 - Rusciano Enrico
- 4 - De Dominicis Rosario
- 5 - Gentile Mario
- 6 - Grieco Umberto
- 7 - Brandi Luigi

Personale con contratto a termine o professionale  
n. 136 unita'

Direzione artistica e tecnica

- |                   |                         |
|-------------------|-------------------------|
| 1 - Razzi Anna    | Direttrice Scuola Ballo |
| 2 - Maimeri Marco | Direttore di produzione |
| 3 - Tedev Guia    | Fisioterapista Ballo    |

Maestri Collaboratori e Vari

- |                          |                           |
|--------------------------|---------------------------|
| 1 - Moreschi Roberto     | Maestro Sala e Palc.      |
| 2 - De Simone Alessandro |                           |
| 3 - Guerrieri Simonetta  |                           |
| 4 - Fiorentino Riccardo  | Maestro aggiunto palcosc. |
| 5 - Capano Nicola        | Maestro di Sala al Ballo  |
| 6 - Largo Luigi          |                           |
| 7 - Serra Giacomo        |                           |

Orchestra aggiunta

- 1 - Bonecchi Marcello
- 2 - Bossone Antonio
- 3 - Braitto Marco
- 4 - Consoli Sabrina
- 5 - Donolato Aldolfo
- 6 - Fabrizi Alessandro
- 7 - Rossi Alessandro
- 8 - Grimaldi Vincenzo
- 9 - Rotondi Claudio
- 10 - Travaglini Alessandro
- 11 - Covino Walter
- 12 - Korybalski Piotr
- 13 - Lambiase Antonio
- 14 - Maddaluno Pasquale
- 15 - Miron Dumitru
- 16 - Pankowski Leslaw
- 17 - Paternoster Antonietta
- 18 - Petrov Zeno
- 19 - Truppa Rosanna

Orchestra di Palcoscenico

- 20 - Amoroso Francesco
- 21 - Cimmino Paolo
- 22 - Mercadante Bartolomeo
- 23 - Barchetta Enrico
- 24 - Camilli Pierfrancesco
- 25 - D'Apice Nicola
- 26 - Incoronato Luca

Coro Aggiunto

- 1 - Attianese Valeria
- 2 - Bastardi Anna
- 3 - Benincasa Giuseppina
- 4 - De Angelis Margherita
- 5 - Di Gennaro Francesco

- 6 - Gaeta Lucia
- 7 - Galizia Isabella
- 8 - Iacovone Franca
- 9 - Ianniello Silvester
- 10 - Lerro Alessandro
- 11 - Minutolo Anna Berarda
- 12 - Napolitano Annamaria
- 13 - Natale Rosario
- 14 - Porzio Patrizia
- 15 - Sciarretta Annamaria
- 16 - Sdoia Antonella
- 17 - Siano Bernadette

**Ballo**

- 1 - Abbruzzese Daniel
- 2 - Aloia Manuela
- 3 - Amato Alessandra
- 4 - Amoruso Maria
- 5 - Barbatì Luciano
- 6 - Cappelli Giorgia
- 7 - Carloni Alessandra
- 8 - Cocozza di Montanara Ottavia
- 9 - Coppola Carla
- 10 - D'Andrea Marco
- 11 - De Intinis Roberta
- 12 - Della Monica Giuseppe
- 13 - Di Dato Domenico
- 14 - Di Stefano Giulia
- 15 - Fantini Giovanna
- 16 - Fasano Marzia
- 17 - Ferraro Michele
- 18 - Filippello Roberto
- 19 - Gison Fabio
- 20 - Goliandin Ivan
- 21 - Leanza Ferrara Carmelina
- 22 - Luciano Domenico
- 23 - Maura Giordana
- 24 - Mazzoni Vittorio
- 25 - Moreno Antonella
- 26 - Neri Luigi
- 27 - Nocera Daniela
- 28 - Nocera Paolo Danilo
- 29 - Nossova Marina
- 30 - Panella Luca
- 31 - Pepe Marcello
- 32 - Pugliese Carmela
- 33 - Ricciardelli Sara
- 34 - Saso Cristina
- 35 - Schiavone Giuseppe
- 36 - Spizzica Marco
- 37 - Tucci Edmondo
- 38 - Vallese Simone
- 39 - Veronetti Alessandra
- 40 - Vitale Valentina
- 41 - Watzke Diego

**Personale addetto alla produzione**

- 1 - Polito Pasqualina
- 2 - Carrino Stefania

**Personale subalterno addetto alla produzione**

- 1 - Fucci Massimo
- 2 - Carlino Maria

**Macchinisti**

- 1 - Alba Massimiliano
- 2 - Ambrosino Mario
- 3 - Baldi Antonio
- 4 - Berghezza Cinzia
- 5 - Calabrese Massimo
- 6 - Cerulli Salvatore
- 7 - Gargiulo Maurizio
- 8 - Grieco Luigi
- 9 - Manfra Stefano
- 10 - Mantice Giorgio

**Falegnami**

- 1 - Frassi Ciro
- 2 - Lucagnano Carlo
- 3 - Salamandra Giovanni
- 4 - Troncone Paolo

**Elettricisti**

- 1 - Battaglia Martino
- 2 - Di Scala Antonio
- 3 - Di Scala Gianluca
- 4 - Pacifico Domenico
- 5 - Perrella Gaetano
- 6 - De Rosa Giuseppe
- 7 - Lerro Salvatore

**Scenografia - preparatori**

- 1 - Falanga Gennaro
- 2 - Di Scala Luigi

**Sartoria**

- 1 - Strino Raffaella
- 2 - Galasso Fortunata
- 3 - D'Agostino Michele
- 4 - Gallotti Maria
- 5 - Gargiulo Anna
- 6 - Saggese Annamaria
- 7 - Minino Anna

**Attrezzisti**

- 1 - Cuofano Mario
- 2 - Schaufelberger Marco
- 3 - Di Florio Raffaele

**Scuola di Ballo**

- 1 - Panadero Carmen
- 2 - Randazzo Antonina
- 3 - Caruso Vincenzo
- 4 - Bucher Alexandra
- 5 - Venturi Cira

Personale con contratto a prestazione o a tempo indeterminato  
n. 28 unita'

Personale di Sala

- 1 - Salvo Francesco
- 2 - Marciano Massimo
- 3 - Codano Salvatore
- 4 - Bracale Salvatore
- 5 - Nettuno Bruno
- 6 - Masone Ciro
- 7 - Ferrara Cira
- 8 - De Lucia Carmela
- 9 - Cibelli Salvatore

Personale di Sala a prestazione a tempo determinato

- 1 - Racca Giuseppe
- 2 - Buccino Domenico
- 3 - Passero Leopoldo
- 4 - Cipolletta Antonio
- 5 - De Martino Rosario
- 6 - De Rosa Vincenzo
- 7 - Battiniello Pietro
- 8 - Nota Giuseppe
- 9 - Monetti Rosario
- 10 - Gentile Roberto
- 11 - Gentile Mario
- 12 - Cipolletta Nicola
- 13 - De Gregorio Ippolito
- 14 - Barbaro Romeo
- 15 - Lagana' Salvatore
- 16 - Balestrieri Salvatore
- 17 - Fontanella Francesco

Servizio Antincendio a prestazione a tempo  
determinato

- 1 - Esposito Gennaro
- 2 - Esposito Francesco



PERSONALE AL 1 GENNAIO 1999  
RIEPILOGO

Personale con contratto a tempo indeterminato	n. 278 unita'
Personale con contratto a termine o professionale	n. 136 unita'
Personale a prestazione serale	n. 28 unita' -----
Totale complessivo	n. 442 unita'

**TEATRO SAN CARLO DI NAPOLI**

**ESERCIZIO 1999**



RELAZIONE DEL SOVRINTENDENTE



### **DELIBERAZIONE**

- Visto il bilancio di previsione dell'anno 1999, approvato con deliberazione n.10 del 3 Gennaio 2000;
- Vista la nota integrativa e al relazione del Sovrintendente e del Collegio dei Revisori dei conti.

### **delibera**

- Il conto consuntivo dell'anno 1999, che nelle risultanze finali prevede una perdita di esercizio di L.103.616.708, viene approvato con il voto favorevole di n.4 Consiglieri ed il voto contrario di n.1 Consigliere.

Napoli, 8 Maggio 2000

L'Ente Autonomo Teatro di San Carlo si è trasformato "ope legis" in Fondazione di diritto privato così come previsto dal D.L. 134/98.

A seguito della trasformazione in Fondazione di diritto privato, così come previsto dall'art.16 del D.L. 367/96, la struttura di bilancio per la prima volta adottata nel 1999 risulta essere quella prevista dagli artt. 2423 e seguenti del Codice Civile, compatibilmente con le peculiarità proprie del bilancio di una fondazione lirica, riservandosi – in assenza oggi di una normativa che detta le regole per uno schema specifico di bilancio – di individuare una struttura contabile, sempre nel rispetto del principio della competenza temporale, atta a dare un "volto proprio" per consentire una più chiara rappresentazione dell'andamento economico, patrimoniale e finanziario delle entità giuridiche che operano nel settore teatrale. X

Gli obiettivi che la Fondazione si propone sono riflessi sull'impegno di conseguire i migliori risultati artistici e culturali, contestualmente ad una maggiore efficienza nella conduzione dell'attività istituzionale, così come auspicato e richiesto a seguito della trasformazione.

Nel 1999 hanno <sup>contribuito alla Fondazione</sup> ~~aderito, quali Fondatori,~~ **l'Amministrazione Provinciale di Napoli, il Banco di Napoli, l'INA-ASSITALIA s.p.a**, la **Camera di Commercio di Napoli**, oltre allo **Stato**, alla **Regione Campania** ed al **Comune di Napoli** che concorrono alla Fondazione ai sensi di legge. X

La raccolta di contributi – non solo dal pubblico ma anche dal privato – è elemento necessario per dotare la Fondazione di quei mezzi necessari al raggiungimento del suo scopo istituzionale primario: la diffusione dell'arte musicale in Italia e all'estero.

<sup>Al fine di una</sup> ~~L'~~analisi dell'andamento gestionale dell'esercizio 1999 <sup>si evidenzia</sup> ~~consente di precisare~~ che il bilancio al 31 dicembre 1998 era stato redatto secondo i criteri di contabilità finanziaria, ai sensi del D.P.C.M. n.565/94, pertanto ~~in~~ <sup>il</sup> Conto Economico per l'esercizio chiuso alla stessa data non è omogeneo con i criteri adottati per l'esercizio in corso. X

Conseguentemente di seguito è stato predisposto un Conto Economico proforma per l'esercizio 1998, che rispecchia i medesimi criteri adottati per il 1999, di cui si propone una tabella riassuntiva al fine di consentire una valutazione dell'andamento dell'esercizio 1999 rispetto al precedente.

CONTO ECONOMICO (valori in milioni di lire)	1999		1998 PROFORMA
VALORE DELLA PRODUZIONE	52.604	(A)	51.836
COSTI DELLA PRODUZ. (ANTE AMMORT.)	(49.509)	(A)	(50.810)
<b>MARGINE OPERATIVO LORDO</b>	<b>3.095</b>		<b>1.026</b>
AMMORTAMENTI E SVALUTAZIONI	(3.211)		(1.803)
RISULTATO OPERATIVO	( 116)		( 777)
PROVENTI (ONERI FINANZIARI)	204		296
PROVENTI (ONERI FINANZIARI)	( 169)		---
<b>RISULTATO ANTE IMPOSTE</b>	<b>( 81)</b>		<b>(481)</b>
IMPOSTE D'ESERCIZIO	( 22)		---
<b>RISULTATO D'ESERCIZIO</b>	<b>(103)</b>		<b>(481)</b>
<b>VARIAZIONE DEL PATRIMONIO DISPONIBILE</b>	<b>(103)</b>		<b>(481)</b>

Nota (A) l'importo inserito come "Valore di produzione" e "Costo della produzione" per l'esercizio 1998 è esposto al netto dell'IVA e dell'imposta spettacolo.

La nuova struttura di bilancio ha comportato la necessità di rivedere alcune impostazioni contabili utilizzate per la predisposizione del bilancio al 31 dicembre 1998. I risultati di tale revisione sono stati recepiti per la predisposizione del bilancio dell'esercizio 1999.

Gli effetti modificativi dei valori definiti dal Perito all'atto della trasformazione, che hanno inciso sul processo di formazione del bilancio 1999, con conseguente riduzione del Patrimonio Netto iniziale della Fondazione, ammontano a complessivi 77.233 milioni e più in particolare:

- Storno, dall'attivo patrimoniale, della voce "Bozzetti e figurini" per 128 milioni, "Allestimenti scenici" per ~~6.699~~ <sup>6.600</sup> milioni e "Costumi" per 1.737 milioni in quanto considerati, per loro natura, dallo stesso Perito "in pessimo stato" (bozzetti e figurini) "di scarsa, media o nulla possibilità di riutilizzo" (Allestimenti scenici e Costumi) per un totale complessivo stornato di 7.571 milioni considerando la correlativa cancellazione dell'ammortamento effettuato su tali partite (894 milioni)
- Apposizione, nel passivo patrimoniale, di incrementi relativi al "Fondo per rischi e oneri" per 1.387 milioni e al "Trattamento di fine rapporto" per 66.122 milioni emergenti dalla verifica effettuata dal Perito sulla "congruità" dei predetti Fondi e dopo ricalcoli effettuati da Esperti per un totale di incrementi effettuati pari a 67.509 milioni.
- Apposizione, nel passivo patrimoniale, di incrementi alla voce "Debiti" per 2.153 milioni per la costituzione di un "Fondo contenzioso con il Ministero dei Beni culturali" per 2.107 milioni relativo al saldo del contributo statale per l'anno 1998 in contenzioso con lo stesso Ministero e di 46 milioni relativi all'integrazione della voce "fondo svalutazione crediti" dovuto ad una ulteriore disamina dei crediti ed alla necessità prudenziale di svalutare alcuni "crediti minori" in contenzioso di cui non si ha certezza di incasso.



Il Patrimonio Netto della Fondazione Teatro San Carlo, dopo aver recepito le rettifiche di cui sopra, oltre al riporto perdite dell'esercizio 1998 e all'apposizione della perdita dell'esercizio 1999, passa da 107.518 milioni di lire al 31 dicembre 1998 a 30.182 milioni di lire.

Un confronto omogeneo del Patrimonio netto al 31 dicembre 1998 e 1999 - effettuato tramite l'imputazione delle rettifiche sopra descritte - conferma quanto già sopra riportato relativamente al sostanziale equilibrio della gestione 1999 evidenziando una variazione del Patrimonio di 103 milioni.

	al 31/12/1998	al 31/12/1999
<b>Patrimonio netto come da bilancio</b>	<b>107.518</b>	<b>30.182</b>
Rettifiche ai valori di conferimento	(77.233)	
	<b>30.285</b>	<b>30.182</b>

## XIV LEGISLATURA - DISEGNI DI LEGGE E RELAZIONI - DOCUMENTI

	Situaz. Patrimon. al 31/12/1999	Situaz. Patrimon. al 31/12/1998
7) debiti rappresentati da titoli di credito;	-	-
8) debiti verso imprese collegate;	1.049.728.035	1.240.833.000
9) debiti verso controllanti;	36.874.000	72.241.000
10)	16.003.000	13.278.000
12) debiti verso Istituti Previdenziali e Sicurezza Sociale:		
12/a) ENPALS e ritenute pensioni;	307.500	290.977
12/b) INPS;	2.277.300	2.155.537
12/c) INPDAL e FIPDAI;	4.128.980	3.753.370
12/d) CASAGIT;	-	-
12/e) INPGI;	394.000	
12/f) PREVINDAI;	1.159.000	
12/g) INAIL;	-	-
12/h) FASI;	-	-
12/i) INPS 10%;	-	-
13) altri debiti:		
13/a) debiti verso diversi per quote cessioni su competenze:		
1) SILS-CGIL	2.258.185	1.378.900
2) FISTEL	2.981.983	1.918.409
3) UIL-SIL	1.936.653	1.030.000
4) FIALS	3.537.853	1.928.064
5) UGL	462.184	430.547
6) FINAGEN	-	-
7) Istituto Credito Italiano	915.000	
8) La Nazionale Assicurazioni	-	-
9) Riunione Adriatica Sicutà	500.000	
10) Fondo Pignoramento	568.979	1.768.079
11) Istituto Nazionale Assicurazioni	834.400	
12) SAEL	1.490.000	2.430.000
13) Assicurazioni Generali	2.635.000	
14) Fondo Pensione Aggiuntiva	-	-
15) Universo Gestifin	-	-
16) ICQ Novara	2.328.000	
17) Banca Credito Popolare Torre del Greco	4.902.435	
18) Adriatica Finanziaria	425.000	
SIAE - per imposta spettacolo su incasso biglietteria, programmi, abbonamenti e varie;	28.911.212	18.244.962
e) altri debiti;		
diversi: entro i 12 mesi	5.534.182.650	3.874.485.017
per IRPEF addizionale regionale;	97.314.000	
per IRPEF su competenze;	794.410.000	1.395.741.000
per IRPEF su arretrati;	-	-
per IRPEF su liquidazioni;	2.700.000	
per IRPEF su provvigioni;	-	-
per IRPEF codice 1040	77.614.000	
per IRPEF codice 1043	127.921.000	
per IVA su vendite e prestazioni;	-	-



# NOTA INTEGRATIVA



## STRUTTURA E CONTENUTO DEL BILANCIO

Il bilancio d'esercizio è stato redatto secondo le disposizioni degli artt.2423 e seguenti del c.c. ed è costituito dallo Stato Patrimoniale, dal Conto Economico e dalla presente Nota Integrativa.

Come previsto dal D.L. n. 367 del 29.6.1996 all'art.16, per la predisposizione del suddetto bilancio sono state considerate le peculiarità della Fondazione stessa, ove compatibile con quanto previsto dal c.c.

In considerazione di quanto sopra lo schema di bilancio previsto dal c.c. è stato parzialmente adattato, inserendo, ove necessario, descrizioni più consoni a rappresentare il contenuto delle voci, al fine di riflettere con maggiore chiarezza la situazione patrimoniale, economica e finanziaria della Fondazione.

Nell'allegato bilancio sono stati indicati, a titolo informativo, gli importi delle corrispondenti voci dell'esercizio 1998, riclassificate ove necessario, in quanto il 1999 è il primo esercizio in cui la Fondazione Teatro San Carlo ha redatto un bilancio d'esercizio così come definito dal c.c. a seguito della trasformazione da Ente Lirico a Fondazione ( di seguito "*trasformazione*") di diritto privato ai sensi del D.L. n. 367 del 29.6.1996.

~~A seguito dell'adozione di principi contabili in linea con il c.c. il Patrimonio Netto iniziale al 1° gennaio 1999 è stato modificato al fine di riflettere tale impostazione. L'effetto è da imputarsi alla parziale rettifica dei valori di conferimento relativi alle "*Immobilizzazioni materiali*" per complessive 7.570 milioni di lire per il cambiamento dei criteri di valutazione adottati in sede di trasformazione al fine di allinearli a corretti principi contabili, come commentato alla voce "*Patrimonio Netto*".~~

Poiché il bilancio al 31 dicembre 1998 era stato redatto secondo i criteri di contabilità finanziaria, ai sensi del D.P.C.M. n.565/94, il Conto Economico per l'esercizio chiuso alla stessa data non è omogeneo con i criteri adottati per l'esercizio in corso.

Comunque, si è ritenuto di esporre nel bilancio il Conto Economico comparativo, utilizzando gli stessi criteri applicativi dei criteri adottati per l'esercizio 1999.

## PRINCIPI CONTABILI E CRITERI DI VALUTAZIONE

I criteri di valutazione adottati per la redazione del bilancio al 31 dicembre 1999, in osservanza dell'art. 2426 c.c. sono i seguenti:

### Immobilizzazioni immateriali

Sono iscritte al valore di conferimento <sup>elicitimo e determinato dal Perito in sede di trasformazione.</sup> e non sono ammortizzabili, a causa del periodo della loro ~~prevista utilità futura.~~ X

La "Concessione immobile" si riferisce al diritto di utilizzare, senza corrispettivo, il Teatro ed i locali necessari all'attività della Fondazione. La "Concessione immobile" concessa dal Comune di Napoli riflette il valore stabilito da apposita perizia redatta per la trasformazione da Ente in Fondazione. Tale diritto, in quanto "diritto reale di godimento illimitato" nel tempo, non è assoggettato ad ammortamento.

### Immobilizzazioni materiali

Le "Immobilizzazioni materiali" in essere alla data di trasformazione sono state iscritte al valore stabilito da apposita perizia rettificato, ove necessario, per tenere conto della residua utilità futura dei beni.

Le immobilizzazioni acquisite successivamente alla data di trasformazione sono iscritte al costo di acquisto e produzione. Nel costo sono compresi gli oneri accessori e i costi diretti e indiretti per la quota imputabile al bene stesso.

Le "Immobilizzazioni materiali", ad eccezione del "Patrimonio artistico", sono sistematicamente ammortizzate in ogni esercizio a quote costanti sulla base delle aliquote stabilite dalla vigente legislazione in materia fiscale; le aliquote applicate sono riportate nella sezione relativa ai ~~dati di controllo di gestione.~~ <sup>ai commenti delle voci dell'attivo.</sup> X

Il "Patrimonio artistico" riflette i valori determinati in sede di trasformazione dal Perito. Tali valori sono costituiti da opere e arredi di grande prestigio considerati di elevato interesse artistico o storico, <sup>che, considerando la loro natura, non sono assoggettati ad ammortamento in quanto non si esaurisce la loro utilità futura.</sup> X

I costi di manutenzione sono addebitati integralmente a Conto Economico.

### Crediti

I crediti sono iscritti secondo il presumibile valore di realizzazione, mediante l'iscrizione di un apposito "Fondo svalutazione crediti".

### Risconti Attivi

Sono iscritte in tali voci quote di costi, comuni a due o più esercizi, per realizzare il principio della competenza temporale.

### Contributi dei Soci Fondatori

Gli apporti dei Fondatori sono generalmente considerati “Contributi alla gestione” e, pertanto, contabilizzati tra i ricavi, in quanto l’attività di reperimento dei fondi rientra tra le attività proprie della Fondazione.

Qualora i contributi vengano deliberati dal soggetto erogante su base pluriennale, gli stessi sono imputati a Conto Economico “pro-rata temporis”.

### Fondi per rischi e oneri

Il “Fondo pensione aggiuntiva” è accantonato sulla base del valore di conferimento in sede di trasformazione. *Esso rappresenta il debito maturato nei confronti di quei dipendenti che godono di trattamento integrativo pensionistico scaturente da normativa aziendale.*

Il fondo “per imposte”, per “vertenze giudiziarie in corso” e “contenzioso con Ministero Beni Culturali” sono stanziati per coprire perdite o passività, di esistenza certa o probabile, dei quali tuttavia – alla chiusura dell’esercizio – non erano determinabili l’ammontare o la data di sopravvenienza. Gli stanziamenti riflettono la migliore stima possibile sulla base degli elementi a disposizione.

### Trattamento di fine rapporto lavoro subordinato

Esso viene stanziato per coprire l’intera passività maturata nei confronti dei dipendenti in conformità alla legislazione vigente ed ai contratti collettivi di lavoro e integrativi aziendali.

### Debiti

I debiti sono iscritti al valore nominale.

### Riconoscimento dei ricavi e dei costi

I ricavi ed i costi sono iscritti in base al principio della competenza temporale

In particolare, i “Contributi in conto esercizio” ricevuti da Enti pubblici e privati sono iscritti in base al periodo di riferimento della delibera; “i ricavi da vendita di botteghino e abbonamenti” sono iscritti nel periodo in cui la rappresentazione è eseguita mentre per gli abbonamenti, essi sono incassati per intero in via anticipata con iscrizione dell’importo nei “debiti” alle voci “Abbonamenti etc.” e sono riscontati per la quota di competenza dell’anno successivo in proporzione al numero degli spettacoli.

### Imposte dell’esercizio

Sono iscritte in base alla stima del reddito imponibile in conformità alle disposizioni in vigore, tenendo conto delle riprese fiscali e dei crediti d’imposta spettanti. Ai sensi dell’art.25 D.L. 367/96, i proventi derivanti dall’attività della Fondazione sono esclusi dalle imposte sui redditi (IRPEG); l’attività svolta dalla Fondazione è pertanto soggetta all’IRAP.

### Altre informazioni

Gli importi indicati nella presente Nota Integrativa sono esposti in milioni di lire.

*Perizia*

*NON  
VALIDO  
PER  
FDP  
IMPOSTE*



**COMMENTI ALLE PRINCIPALI VOCI DELL'ATTIVO**

Passiamo ora all'esame delle principali voci dell'Attivo.

**IMMOBILIZZAZIONI****Immobilizzazioni immateriali**

La voce "Concessione Immobile" include il diritto d'uso dell'immobile dove hanno luogo le rappresentazioni teatrali, Teatro San Carlo, Via Vittorio Emanuele III.

La concessione da parte del Comune è stata conferita ai sensi dell'art.17 comma II del D.L.367/96 che regola la conservazione in capo alle Fondazioni dei diritti e delle prerogative riconosciute dalla legge agli ex Enti Lirici.

**Immobilizzazioni materiali**

Di seguito si riporta il prospetto dei movimenti dell'esercizio

	Situazione iniziale		Movimenti dell'esercizio			Situazione finale	
	Costo	Fondi Amm.to	Saldo al 1/1/1999	Incrementi/Decrementi	Dismiss. comp.Amm.	Fondi Amm.to	Saldo al 31/12/99
- Bozzetti e figurini							
Patrimonio artistico	1.475	(140)	1.335		140		1.475
Valore da ammortizzare	239	( 21)	218	20	(118)	( 23)	97
- Allestimenti scenici	8.280	(641)	7.639	316	(6.089)	(285)	1.581
- Costumi	5.151	(386)	4.765	481	(1.617)	(566)	3.063
- Arredo scenici	522	( 38)	484	63	( 3)	(86)	458
- Impianti elettrici	126	( 5)	121	12		(13)	119
- Impianti e materiali telefon.	78	( 7)	71	3		(16)	58
- Altri impianti	298	(15)	283	1		(30)	254
- Macchine utensili attrezzature di produzione nei reparti	770	(73)	697	46		(151)	593
- Impianti e attrezz. Audiovideo	1.288	(128)	1.166	76		(252)	989
- Mobili, arredo e macchine Ufficio ordinarie	821	(49)	772	41		(101)	712
- Macchine Ufficio elettroniche e elettromeccaniche	225	(21)	204	41		(49)	195
- Arredo per il teatro							
Patrimonio artistico	2.040		2.040				2.040
Valori da ammortizzare	1.957	(240)	1.717	15	123	(236)	1.619
- Strumenti musicali	519	(39)	480	1		(81)	400
- Materiale bibliografico				2			2
- Strumenti per la registrazione	14	(1)	13	19		(4)	27
- Materiali musicali	339	(25)	314	122		(62)	373
- Autoveicoli da trasporto	16	(2)	14			(3)	11
- Autovetture e motocicli	45	(3)	42			(11)	28
<b>TOTALE</b>	<b>24.203</b>	<b>1.828</b>	<b>22.375</b>	<b>1.259</b>	<b>(7.564)</b>	<b>1.969</b>	<b>14.094</b>

I principali incrementi dell'esercizio hanno riguardato:

- La voce "Allestimenti scenici" per L. 316 milioni riguardante le seguenti acquisizioni:
 

Iolanta	per L.	128.000.000
Così fan tutte	per L.	10.000.000
L'Affare Makropulos	per L.	2.283.000
Il Barbiere di Siviglia	per L.	53.530.000
Roc e Vulcani	per L.	9.080.000
Otello	per L.	55.000.000
Marco Polo	per L.	4.000.000
La Colomba ferita	per L.	39.658.376
Concerti	per L.	3.600.000
Norma	per L.	5.404.200
Il Convitato di Pietra	per L.	5.000.000
- La voce "Costumi" per L. 480 milioni riguardante le seguenti acquisizioni:
 

Iolanta	per L.	118.000.000
L'Affare Makropulos	per L.	4.200.000
Il Barbiere di Siviglia	per L.	194.681.680
Roc e Vulcani	per L.	66.500.000
Otello	per L.	4.000.000
Balletti per le scuole	per L.	24.173.666
La Colomba ferita	per L.	39.300.000
Cheri	per L.	10.863.333
Il Convitato di Pietra	per L.	7.766.000
Cenerentola	per L.	7.400.000
Aida	per L.	3.200.000
- La voce "Materiali musicali" per L. 122 milioni riguardante le seguenti acquisizioni:
 

Roc e Vulcani	per L.	40.000.000
Concerti Stag.Sinfonica	per L.	12.055.535
Spettacoli Bicentenario	per L.	40.000.000
Il Convitato di Pietra	per L.	30.000.000

I principali decrementi dell'esercizio preso in esame sono quelli emergenti dall'asseveramento dei valori di conferimento della perizia ai sensi dell'art.2343 3<sup>o</sup> comma c.c. per un totale di 8.465 milioni. Tale importo è stato portato a rettifica del "Patrimonio netto" e ha riguardato le seguenti voci delle "Immobilizzazioni materiali":

	al 31/12/98	variazione	al 31/12/99
Bozzetti e figurini	1.714	128	1.586
Allestimenti scenici	8.280	6.600	1.680
Costumi	5.151	1.737	3.414

*Inserire i valori al netto dell'ammortamento nei bilanci successivi a questa con le tabelle a pagina preced.*

Gli ammortamenti ordinari, evidenziati nell'apposito prospetto, sono stati calcolati sulla base della attuale tabella fiscale prevista dalla vigente normativa, *che viene ritenuta rappresentativa della vita economico-tecnica.*

Le aliquote applicate sono le seguenti:

Categorie	Aliquote
- Bozzetti e figurini	↑
- Patrimonio artistico	
- Valore da ammortizzare	19%
- Allestimenti scenici	15,50%
- Costumi	15,50%
- Arredo scenici	15,50%
- Impianti elettrici	10%
- Impianti e materiali telefon.	20%
- Altri impianti	10%
- Macchine utensili attrezzature di produzione nei reparti	19%
- Impianti e attrezz. Audiovideo	19%
- Mobili, arredo e macchine Ufficio ordinarie	12%
- Macchine Ufficio elettroniche e elettromeccaniche	20%
- Arredo per il teatro	↑
- Patrimonio artistico	
- Valori da ammortizzare	12%
- Strumenti musicali	15,50%
- Materiale bibliografico	15,50%
- Strumenti per la registrazione	19%
- Materiali musicali	15,50%
- Autoveicoli da trasporto	20%
- Autovetture e motocicli	25%

**ATTIVO CIRCOLANTE****Crediti*****Crediti verso clienti***

Tale voce a fine esercizio è così composta:

	Al 31/12/99	al 31/12/98
Crediti verso clienti esigibili entro i 12 mesi	375	203
Crediti verso clienti esigibili oltre i 12 mesi	59	--
Fondo svalutazione crediti	(50)	(50)
<b>Totale</b>	<b>384</b>	<b>153</b>

I “*crediti verso clienti*” si riferiscono a introiti relativi a prestazioni di servizi effettuate a favore di terzi, pubblicità, vendite e noleggio di ns. materiali etc.

Il “*Fondo svalutazione crediti*” non si è incrementato nell’esercizio in quanto esso riflette la stima effettuata al fine di adeguare i crediti di dubbia esigibilità al loro stimato valore di realizzo.

***Crediti verso dipendenti per acconti su competenze***

Questa voce riflette gli acconti accordati su competenze a talune categorie di personale dipendente a fronte di diverse esigenze riconosciute dalla Fondazione. Essi sono di breve durata e di basso importo e vengono recuperati all’atto della erogazione delle competenze mensili. Tale voce è così composta:

	al 31/12/99	al 31/12/98
Acconti erogati	17	16
Recuperi effettuati nell’esercizio	(3)	(16)
<b>Totali</b>	<b>14</b>	<b>--</b>

***Crediti verso Provveditore Generale per fondo cassa in dotazione***

Questa voce riflette il fondo cassa che <sup>è attribuito</sup> ~~si dotato~~, con apposita delibera, al Provveditore Generale della Fondazione, per poter far fronte ad acquisti su piazza di modesta entità.



**Crediti verso diversi Abbonati per abbonamenti e biglietti acquistati a rate**

Tale voce risulta così composta:

	al 31/12/99	al 31/12/98
Crediti esigibili entro l'esercizio	78.312.200	132.052.300
Crediti esigibili oltre l'esercizio	-	-
Fondo svalutazione crediti	(52.512.300)	-
<b>Totale</b>	<b>24.800.000</b>	<b>132.052.300</b>

I "crediti verso diversi Abbonati per abbonamenti e biglietti acquistati a rate" sono stati rettificati da apposito "Fondo svalutazione crediti" al fine di adeguarli al presunto valore di realizzazione.

**Crediti verso Erario per IVA**

Risulta essere il credito IVA risultante al 31/12/99. Per ammortizzare gli effetti del D.L. n.60 del 26/2/1999 questa Fondazione, in via prudenziale, ha deciso, contrariamente agli esercizi precedenti, di non chiederne il rimborso, ma di utilizzarne solo L.500 milioni in compensazione.

**Crediti verso Erario per IRPEF subita su contributi e altro**

Risulta essere il credito emergente per IRPEF subita, nell'esercizio 1998, sul contributo ricevuto sulla partecipazione al Festival di Erle - 56 milioni - e quello subito sulla erogazione di interessi attivi sui ns. c/c bancari al 31/12/99 - 58 milioni -. Per il recupero di tali crediti sono state avviate le procedure di recupero.

**Crediti verso altri**

Tale voce risulta così composta:

Descrizione	al 31/12/99	al 31/12/98
Crediti verso altri esigibili entro l'esercizio	3.841	8.565
Crediti verso altri esigibili oltre l'esercizio	2.852	1.610
Fondo svalutazione crediti	(824)	(470)
<b>TOTALE</b>	<b>5.869</b>	<b>9.705</b>

I "Crediti verso altri" sono stati rettificati da un apposito "Fondo svalutazione crediti" al fine di adeguarli al presunto valore di realizzo. La variazione rispetto all'esercizio precedente è essenzialmente da imputarsi al credito verso la Presidenza del Consiglio dei Ministri relativamente ai saldi dei contributi contabilizzati in ~~L. 7.000 milioni dell'esercizio 1998 ed in L. 2.646 milioni dell'esercizio 1999.~~

che nell'esercizio 1998 ammontavano a lire 7000 milioni e nell'esercizio 1999 ammontavano a lire 2646 milioni

**Disponibilità liquide**

La voce è composta dal saldo attivo dal c/c bancario tenuto presso il Banco di Napoli. Esso ha avuto la seguente movimentazione

	al 31/12/1999	al 31/12/1998
Banche c/c	8.152	257
<b>Totale</b>	<b>8.152</b>	<b>257</b>

**Ratei e Risconti attivi**

Al 31 dicembre 1999 tale raggruppamento è costituito interamente da Risconti Attivi relativi ad acquisti sostenuti nell'esercizio 1999 e da imputarsi a costi relativi all'esercizio 2000. Tali costi si riferiscono essenzialmente ad anticipi - come prescritto nel relativo contratto a diverse Compagnie scritturate nella Stagione 2000 ed a acquisti relativi all'opera Bohème in programmazione nel mese di gennaio 2000.

**COMMENTI ALLE PRINCIPALI VOCI DEL PASSIVO****Patrimonio Netto**

La movimentazione delle poste componenti il Patrimonio netto è la seguente:

	Patrimonio della Fondazione	Utili (perdite) a nuovo	Utile (perdita) dell'esercizio	Totale
saldi all'1/1/1999	108.000			107.519 <del>108.000</del>
Destinazione risultato 1998		(481)	481	<del>(481)</del>
Dismissioni effettuate nell'esercizio 1999	(77.233)			(77.233)
Risultato dell'esercizio 1999			(104)	(104)
<b>Saldo al 31/12/1999</b>	<b>30.767</b>	<b>(481)</b>	<b>(104)</b>	<b>30.182</b>

Il Patrimonio netto della Fondazione è costituito da:

Patrimonio dell'Ente Autonomo Teatro di San Carlo, <del>determinato</del> <del>all'atto della trasformazione, ai sensi dell'art.7 D.L. 296/96 n.367</del>	108.000
Rettifiche apportate dal Perito in sede di integrazione della Perizia	(69.661)
Rettifiche apportate in sede di analisi dei valori definiti dal Perito	( 7.571)
Perdita dell'esercizio 1998	( 482)
Perdita dell'esercizio 1999	( 104)
<b>Saldo al 31/12/1999</b>	<b>30.182</b>

Il "Patrimonio netto" iniziale è quello determinato dal Perito ai sensi dell'art.7 del D.L. 296/96 n.367. Su richiesta della Fondazione il Perito ha integrato tale perizia. Il procedimento di integrazione ha permesso di modificare i seguenti valori posti nel passivo patrimoniale:

<i>Fondo Pensione aggiuntive</i>	Valori prima dell'integrazione <i>al 31/12/98</i>	Integrazione	Valori dopo l'integrazione <i>al 31/12/98</i>
- debiti	11.807	2.152	13.959
- Fondi per rischi e oneri	4.357	1.387	5.744
- <del>Trattamento di fine rapporto</del>	<del>11.940</del> 4000	66.122	78.062
<b>Totali</b>	<b>28.104</b>	<b>69.661</b>	<b>97.765</b>

Le rettifiche apportate in sede di analisi dei valori definiti dal Perito si riferiscono all'esigenza di eliminare le partite che non hanno alcuna valenza o funzionalità per l'attività della Fondazione né possono, per il loro stato, essere alienati, noleggiati o riutilizzati. Le rettifiche sono state effettuate ai sensi dell'art. 2343 3<sup>o</sup> comma c.c. Esse hanno riguardato le seguenti immobilizzazioni e sono rettificati al netto della quota di ammortamento già calcolata al 31/12/1998:

	Valore Peritale	Revisione <del>Dismissione</del> ai sensi art.2343 al netto ammort.	Valore finale
- Bozzetti e figurini	1.714	34	1.748
- Allestimenti scenici	8.280	(5.958)	2.322
- Costumi	5.151	(1.647)	3.504
<b>Totali</b>	<b>15.145</b>	<b>(7.571)</b>	<b>7.574</b>

**Utili (perdite) a nuovo**

Si riferisce all'importo relativo al risultato d'esercizio 1998.

**Fondi per rischi e oneri**

La composizione ed i movimenti di tali fondi i seguenti:

	al 31/12/98	Integrazioni da Perizia	Accantonamenti	Utilizzi	al 31/12/99
- Fondo Pensione Aggiuntiva	4.000	66.122		(3.036)	67.086
- Fondo imposte	1.337	---		( 35)	1.302
- Fondo vertenze giudiziarie	2.500	(1.130)			1.370
- Fondo contenzioso <del>Ministero</del> Ministero Beni Culturali	---	2.107	1.243		3.350
<b>Totali</b>	<b>7.837</b>	<b>67.099</b>	<b>1.243</b>	<b>(3.071)</b>	<b>73.108</b>

**Trattamento di fine rapporto di lavoro subordinato**

La movimentazione avvenuta nel corso dell'esercizio è stata la seguente:

<b>Saldo all'1/1/99</b>	<b>7.940</b>
Accantonamento dell'esercizio	1.156
Indennità liquidate nell'esercizio a fronte di dismessi	(918)
<b>Saldo al 31/12/1999</b>	<b>8.178</b>

Il "Trattamento di fine rapporto di lavoro subordinato" rappresenta l'intera passività maturata verso i dipendenti in forza al 31 dicembre 1999, in conformità della legislazione e ai contratti collettivi ed integrativi di lavoro vigenti, al netto di anticipi erogati sul trattamento di fine rapporto per 330 milioni erogati nel 1999.

La Fondazione non è tenuta al pagamento dell'imposta sul "Trattamento di fine rapporto" ai sensi del D.L. 23/4/98 n.134.



**DEBITI**

Commentiamo di seguito la composizione ed i movimenti dell'esercizio delle voci che compongono tale raggruppamento.

***Debito verso Botteghino per prenotazione future rappresentazioni***

Ammontano, al 31 dicembre 1999, a 94 milioni e riguardano gli incassi effettuati dal botteghino per prenotazioni relative a recite che verranno eseguite nell'esercizio 2000. Tale importo verrà quindi scomputato in sede di contabilizzazione del borderò SIAE relativo allo spettacolo.

***Debito verso Botteghino per scomputo quote abbonamenti***

Ammontano, al 31 dicembre 1999, a 3.484 milioni, suddivisi per Turno e riguardano gli abbonamenti incassati nell'esercizio in corso a fronte della Stagione Lirica 2000. Tali importi saranno scomputati, "per quota", in sede di contabilizzazione del borderò SIAE relativo alla singola recita.

***Debito verso Fornitori***

Ammontano, al 31 dicembre 1999, a 1.569 milioni di lire e sono relativi a posizioni debitorie nei confronti di terzi per le forniture di materiali e di prestazioni di servizi strettamente connessi all'attività teatrale.

***Debiti verso Istituti di Previdenza e sicurezza sociale***

Ammontano, al 31 dicembre 1999, a 1.110 milioni di lire, contro 1.333 milioni di lire al 31 dicembre 1998.

***Altri debiti***

La composizione della voce è la seguente:

	al 31/12/1999	al 31/12/1998
- verso diversi per ritenute cessioni e varie effettuate sulle competenze	26	10
- verso Erario per IRPEF	6.634	5.270
- verso SIAE per imposta spettacolo relative a spettacoli a tutto il 31/12	29	18
<b>Totale</b>	<b>6.689</b>	<b>5.298</b>

**COMMENTI ALLE PRINCIPALI VOCI DEL CONTO ECONOMICO**

Passiamo ora ad esaminare le principali voci del Conto Economico dell'esercizio chiuso al 31 dicembre 1999. Come già commentato nella premessa della presente Nota Integrativa, poiché il bilancio dell'esercizio 1998 è stato redatto secondo i criteri della contabilità finanziaria – ai sensi del D.P.C.M. n. 565/94 – il Conto Economico è stato presentato ai soli fini comparativi, in maniera da fornire, nel commento alle singole voci, ove rilevanti, notizie rispetto all'esercizio precedente.

**VALORE DELLA PRODUZIONE****Ricavi delle vendite e delle prestazioni**

I “*Ricavi delle vendite e delle prestazioni*” ammontano a 7.428 milioni di lire nel 1999 e si riferiscono:

	al 31/12/1999	al 31/12/1998
Ricavi per la vendita di biglietti e abbonamenti	6.966	6.119
Ricavi per la vendita di programmi	100	90
Ricavi da sponsorizzazioni	10	52
Ricavi da cessioni diritti mediali	308	
Ricavi da tournée	45	551
<b>Totale</b>	<b>7.429</b>	<b>6.812</b>

Sulla base di un confronto omogeneo rispetto all'esercizio 1998 si precisa che i “*I ricavi delle vendite di biglietti e abbonamenti*”, rispetto al 1998 si sono incrementati di 847 milioni di lire con un rispettivo aumento delle presenze paganti che sono passate dalle 161.643 del 1998 alle 174.816 del 1999 con un incremento di 13.173 presenze paganti.

**Altri ricavi e proventi**

Si riferiscono a ricavi non direttamente imputabili all'attività istituzionale ed ai contributi alla gestione deliberati da Fondatori a favore della Fondazione Teatro San Carlo.

Tali voci risultano così composte:

Altri ricavi non direttamente imputabili all'attività istituzionale della Fondazione:

	al 31/12/1999	al 31/12/1998
Ricavi da pubblicità su ns. programmi e pubblicaz.	80	70
Ricavi da canoni buvettes	5	5
Ricavi da proventi guardaroba	3	2
Ricavi da sponsorizzazioni varie	12	
Ricavi da vendita gadget, cartoline e poster	1	
Ricavi per visite guidate al teatro	33	
Ricavi per prestazioni servizio a terzi	240	1.724
Ricavi per royalties su ns. produzioni	13	
Ricavi per nolo materiali teatrali	22	43
<b>Totali</b>	<b>409</b>	<b>1.844</b>

Contributi in conto esercizio:

	Al 31/12/1999	al 31/12/1998
Presidenza Consiglio dei Ministri	37.753	37.477
Comune di Napoli	3.000	3.000
Regione Campania	2.200	2.200
Amministrazione Provinciale Napoli	500	350
Camera di Commercio di Napoli	487	150
Banco di Napoli	244	
INA-Assitalia	250	
Altri	330	
<b>Totale</b>	<b>44.764</b>	<b>43.177</b>

Il contributo dello Stato è stato accertato in linea con l'esercizio precedente; a tal proposito si segnala che il contributo ricevuto nel 1999 è da considerarsi a titolo d'acconto e pertanto soggetto ad eventuali conguagli, ad oggi non quantificabili. D'altro canto, in via prudenziale, la Fondazione ha apposto, in apposito fondo, le somme richieste a rimborso dal Ministero dei Beni per le Attività Culturali- Dipartimento dello Spettacolo - con nota n.1375, del 10/12/99 riguardante la quota contributi per gli esercizi 1998 (per 2.107 milioni) e per l'anno 1999 per (1.243 milioni) definiti secondo l'applicazione dei criteri recati dal regolamento 10 giugno 1999 n.239, criteri contestati da più Fondazioni con apposito ricorso e. quindi, i attesa di definizione.

**COSTI DELLA PRODUZIONE****Costi per acquisti di materie prime**

I "Costi per acquisti materie prime" e altri acquisti strettamente inerenti alla produzione ammontano a 1.550 milioni di lire, si riferiscono principalmente agli acquisti di materie prime e altre spese per la realizzazione degli allestimenti scenici.

**Costi per servizi**

I "Costi per servizi" sono così costituiti:

	al 31/12/1999	al 31/12/1998
Costi per artisti scritturati e relativi oneri previdenziali ed assistenziali	10.001	9.099
Consumi per utenze	421	407
Spese pubblicitarie, inserzioni, stampa programmi manifesti e locandine	854	514
Trasporto materiali e spese assicurative inerenti	483	600
Pulizia locali	489	507
Spese per tournèe	102	507
Competenze al personale a prestazione	796	1.273
Incarichi professionali e gestione software	398	139
Manutenzione ordinaria locali e impianti	606	639
Altri	658	1.156
<b>Totale</b>	<b>14.808</b>	<b>14.334</b>

La voce "altri" include ~~30 milioni di lire relative~~<sup>gl.</sup> agli emolumenti del Collegio dei Revisori e ~~225~~<sup>l'</sup> milioni di lire relative alla indennità di carica e spese sostenute per l'espletamento della carica di Sovrintendente. Il Consiglio d'Amministrazione non percepisce nessun compenso ma un gettone di presenza alle sedute del Consiglio pari a L. 75.000 a seduta.

**Costi per godimento beni di terzi**

Tale voce è così composta:

	al 31/12/1999	al 31/12/1998
Noleggio materiale teatrale	636	1.586
Canoni di locazione immobili	112	
<b>Totale</b>	<b>748</b>	<b>1.586</b>

Rappresentano costi di noleggio di materiale attinente l'attività teatrale, canoni di locazione e altre spese relative al fitto o all'uso di locali presi in affitto per l'espletamento dell'attività in decentramento (Museo Ferroviario di Pietrarsa e Cortile d'onore di Palazzo Reale).

### **Costi per il personale**

Con riferimento a tale voce si segnala che il Contratto Collettivo Nazionale del Lavoro per il personale degli Enti Lirici è scaduto il 31 dicembre 1997 e non è stata ancora presentata alcuna piattaforma per il suo rinnovo.

Il personale in forza, assunto con contratto a tempo indeterminato, al 31 dicembre 1999 ed al 31 dicembre 1998 è il seguente:

	al 31/12/1999	al 31/12/1998
Personale Amministrativo e di struttura	36	30
Personale tecnico	92	68
Personale Artistico	204	180
<b>Totale personale in forza</b>	<b>332</b>	<b>278</b>

L'incremento del personale rispetto al 1998 è conseguente alla necessità della Fondazione d'adeguare il proprio organo al "Prospetto Organico Funzionale" altresì approvato dal competente Ministero dei Beni Culturali - Dipartimento dello Spettacolo.

Il costo del personale ammontante a complessive 29.429 milioni di lire è in linea rispetto alla previsione effettuata in sede di preventivo 1999. Difatti tale previsione, ammontante a 33.800 milioni di lire includeva la previsione di 2.965 milioni di lire relative al "fondo pensione aggiuntiva". La spesa relativa a tale voce è stata, in sede consuntivo, addebitata al Fondo apposito. Il costo del personale è comprensivo dell'accantonamento di competenza dell'esercizio relativo al Trattamento di quiescenza e obblighi simili che, per l'anno 1999, è stato di 1.156 milioni di lire. Gli altri costi per il personale, che ammontano a 1.168 milioni di lire, sono relativi ai premi INAIL per 1.106 milioni di lire ed a 62 milioni di lire relativi a spese accessorie incluse nel C.C.N.L.

### **ONERI DIVERSI DI GESTIONE**

Tale voce include principalmente: tributi vari per 112 milioni di lire, premi assicurativi non inerenti alla produzione per 212 milioni, acquisto di materiali di consumo non inerenti alla produzione per 210 milioni, spese per il servizio vigilanza antincendio per 238 milioni e spese per vertenze giudiziarie per 793 milioni di lire.

**PROVENTI E ONERI FINANZIARI*****Altri Proventi finanziari***

Tale voce, ammontante a complessive 213 milioni di lire, si riferisce agli interessi attivi maturati sul "Fondo Titoli" fino al suo smobilizzo ed agli interessi attivi maturatisi sulle ns. disponibilità bancarie a tutto il 31/12/99 per 212 milioni di lire.

***Interessi ed altri oneri finanziari***

Tale voce si riferisce agli interessi passivi maturatisi sul prefinanziamento avuto dal Banco di Napoli a valere sull'erogazione del contributo statale. Tale prefinanziamento, adoperato ad inizio esercizio 1999, si è reso necessario per far fronte alle necessità di cassa della Fondazione in attesa dell'erogazione del contributo ministeriale. Si segnala che, successivamente, si è fatto fronte a tale esigenza con la liquidità avuta dallo smobilizzo delle polizze a copertura T.F.R.

**PROVENTI E ONERI STRAORDINARI*****Proventi straordinari***

Tale voce, ammontante a 68 milioni di lire, si riferisce a "sopravvenienze attive" riguardanti la cancellazione di diversi debiti in perenzione amministrativa.

***Oneri straordinari***

Tale voce, ammontante a 237 milioni di lire si riferisce alla cancellazione di crediti inesigibili ed all'apposizione dell'imposta indeducibile emersa dallo smobilizzo delle polizze a copertura T.F.R..

IL SOVRINTENDENTE

Dott. Francesco Canessa



RELAZIONE DEL COLLEGIO DEI REVISORI





**Abbiamo esaminato il bilancio di esercizio della FONDAZIONE TEATRO DI SAN CARLO al 31 Dicembre 1999. Tale bilancio, come stabilito dal D.L. no. 367 del 29 giugno 1996, è stato redatto per la prima volta secondo le disposizioni degli artt. 2423 e seguenti del codice civile.**

**Nello svolgimento del nostro esame, abbiamo fatto riferimento al suindicato D.L. 367/96, al D.L. no.134 del 23 Aprile 1998 ed alle sopracitate norme di legge che disciplinano il bilancio di esercizio.**

**Il bilancio oggetto del nostro esame, presenta, a solo titolo informativo, i valori dell'esercizio precedente che sono stati desunti dal conto consuntivo al 31 dicembre 1998, redatto con criteri di contabilità finanziaria.**

**Come precedentemente indicato, e come più ampiamente descritto in Nota Integrativa, l'esercizio 1999 è il primo per il quale la Fondazione ha redatto un bilancio di esercizio ai sensi del codice civile. Tale impostazione ha comportato la rilevazione di un patrimonio netto iniziale determinato sulla base di una perizia giurata, ai sensi dell'art.7 del D.L. 367/96. Inoltre il patrimonio netto iniziale ha subito, a parziale rettifica, un addebito di circa Lire 7.570.911.112, per riflettere gli effetti derivanti dai criteri di valutazione stabiliti dal codice civile.**

**Tutto ciò premesso, riteniamo che il sopramenzionato bilancio, nel suo complesso, rappresenti la situazione patrimoniale e finanziaria ed il risultato economico della Fondazione Teatro di San Carlo per l'esercizio chiuso al 31 dicembre 1999, in conformità alle norme che disciplinano il bilancio di esercizio.**

Napoli, li 14 Aprile 2000

FIRMATO

Dott. Remo Mariani  
Dott. Mario D'Onofrio  
Dott. Roberto Cappabianca



BILANCIO DI ESERCIZIO



## XIV LEGISLATURA - DISEGNI DI LEGGE E RELAZIONI - DOCUMENTI

BILANCIO SECONDO IV<sup>a</sup> DIRETTIVA CEE

## STATO PATRIMONIALE

## ATTIVO

A) Crediti verso Soci della Fondazione per versamenti ancora dovuti,  
con separata indicazione della parte già richiamata.

## TOTALE A

## B) IMMOBILIZZAZIONI

I - Immobilizzazioni immateriali:

- 1) Costi di impianto e ampliamenti;
- 2) Costi per pubblicità, per la ricerca e lo sviluppo;
- 3) Acquisizione diritti di utilizzazione opere dell'ingegno;
- 4) Concessione marchi e diritti simili;
- 5) Avviamento;
- 6) Immobilizzazioni in corso e acconti;
- 7) Manutenzione di beni di terzi
- 8) Concessione Immobile
- 9) Altre

## TOTALE I

II - Immobilizzazioni materiali:

- 1) Acquisto bozzetti e figurini
- 2) Acquisto allestimenti scenici
- 3) Acquisto costumi;
- 4) Acquisto arredo scenici;
- 5) Acquisto impianti elettrici;
- 6) Acquisto impianti e materiali telefonici;
- 7) Acquisto altri impianti (riscaldamento, termotecnici, condizionatori d'aria e antincendio);
- 8) Acquisto macchine utensili e attrezzature di produzione nei reparti;
- 9) Acquisto impianti e attrezzature audio e video;
- 10) Acquisto mobili, arredo e macchine ordinarie d'ufficio;
- 11) Acquisto macchine d'ufficio elettroniche ed elettromeccaniche;
- 12) Acquisto arredo per il teatro
- 13) Acquisto strumenti musicali;
- 14) Acquisto strumenti per la registrazione;
- 15) Acquisto materiali musicali;
- 16) Acquisto materiale bibliografico;
- 17) Acquisto autoveicoli da trasporto;
- 18) Acquisto autoveicoli e motocicli;
- 19) Altri acquisti non classificabili in altre voci;
- 20) Produzioni interne.
- 20/a) materiale per la scenografia;
- 20/b) materiale per confezione costumi;
- 20/c) materiali per allestimenti scenici;

## TOTALE

1) Fondi di ammortamento

## TOTALE II

Situaz. Patrimon.  
31/12/99

93.300.000.000  
93.300.000.000

1.605.609.500  
1.996.385.536  
3.894.704.679  
584.260.230  
138.548.843  
81.295.794  
298.850.017  
816.816.406  
1.363.450.833  
862.393.500  
266.489.753  
4.012.530.000  
520.805.750  
32.851.333  
461.379.765  
1.866.000  
15.750.000  
44.248.790

16.986.236.729  
- 2.903.405.998  
14.084.830.731

Situaz. Patrimon.  
al 31/12/1998

93.300.000.000  
93.300.000.000

1.714.059.500  
8.280.349.000  
5.151.210.000  
521.718.334  
126.346.160  
78.110.000  
297.621.000  
770.406.000  
1.287.735.000  
821.400.500  
225.441.000  
3.997.090.000  
519.267.000  
14.150.000  
338.850.192  
-  
15.750.000  
44.248.790  
-  
-

24.203.752.476  
- 1.828.604.795  
22.375.147.681

## XIV LEGISLATURA - DISEGNI DI LEGGE E RELAZIONI - DOCUMENTI

	Situaz. Patrimon. 31/12/89	Situaz. Patrimon. al 31/12/1998
III - Immobilizzazioni finanziarie con separata indicazione, per ciascuna voce dei crediti, degli importi esigibili entro l'esercizio successivo:		
1) Partecipazioni in:		
1/a)		
1/b)		
1/c)		
2) Crediti:		
2/a)		
2/b) verso imprese collegate		
2/c) verso controllanti;		
2/d) verso altri:		
depositi cauzionali	4.000.000	
d/1 accounti al personale per anticipazioni su TFR		19.757.500
3) Altri titoli		19.757.500
	4.000.000	19.757.500
TOTALE III		
TOTALE B	107.398.830.731	115.694.905.181
<b>C) ATTIVO CIRCOLANTE</b>		
I - Rimanenze		
1) materiali di consumo;		
2) produzioni in corso di lavorazione;		
3) produzioni in corso su ordinazione;		
TOTALE I		
II - Crediti, con separata indicazione, per ciascuna voce, degli importi esigibili oltre l'esercizio successivo:		
1) verso clienti:		
entro i 12 mesi	375.311.235	203.984.190
oltre i 12 mesi	59.000.000	
svalutazione crediti verso clienti oltre i 12 mesi	- 50.000.000	- 50.000.000
Totale crediti verso clienti	384.311.235	153.984.190
2)		
3) verso imprese collegate;		
4) verso controllanti;		
5) verso altri oltre i 12 mesi		
5/a) crediti verso dipendenti per accounti su competenze;	13.950.000	15.749.607
5/b) crediti verso dipendenti per competenze già riscosse in via di contabilizzazione;		
5/c) crediti verso Provveditore Generale per fondo cassa in dotazione;	20.000.000	20.000.000
5/d) crediti verso diversi abbonati per abbonamenti acquistati a rate;	78.312.300	132.052.300
svalutazione crediti verso abbonati	- 53.512.300	
Totale crediti verso diversi abbonati per abbonamenti acquistati a rate	24.800.000	132.052.300

## XIV LEGISLATURA - DISEGNI DI LEGGE E RELAZIONI - DOCUMENTI

	Situaz. Patrimon. al 31/12/1998	Situaz. Patrimon. al 31/12/1998
5/e) crediti verso Erario per IRAP	32.363.000	
5/f) crediti verso Erario per IVA	682.353.000	1.549.737.000
5/g) crediti verso Erario per IRPEF subita su contributi;	56.400.000	114.434.998
5/h) altri crediti vari;	10.175.122.038	6.693.391.862
svalutazione crediti su altri crediti vari	470.000.000	824.000.000
Totale altri crediti vari	9.705.122.038	5.869.391.862
5/i) polizze assicurative a copertura T.F.R.	8.251.921.326	
<b>TOTALE II</b>	<b>19.049.945.461</b>	<b>7.976.625.095</b>
III - Attività finanziarie che non costituiscono immobilizzazioni :		
4) altre partecipazioni;		
5) altri titoli;		
<b>TOTALE III</b>		
IV - Disponibilità liquide:		
1) depositi bancari e postali;	257.128.513	8.152.050.693
2) assegni;		
3) denaro e valori in cassa;		
<b>TOTALE IV</b>	<b>257.128.513</b>	<b>8.152.050.693</b>
<b>TOTALE C</b>	<b>19.307.073.974</b>	<b>16.128.675.788</b>
D) RATEI E RISCOINTI ATTIVI CON SEPARATA INDICAZIONE DEL DISAGIO SU PRESTITI		
1) ratei e risconti attivi	99.865.070	889.018.349
<b>TOTALE D</b>	<b>99.865.070</b>	<b>889.018.349</b>
<b>TOTALE ATTIVO</b>	<b>135.101.844.225</b>	<b>124.416.624.868</b>



## XIV LEGISLATURA - DISEGNI DI LEGGE E RELAZIONI - DOCUMENTI

	Situaz. Patrim. al 31/12/1999	Situaz. Patrim. al 31/12/1998
<b>PASSIVO</b>		
<b>A) PATRIMONIO NETTO</b>		
I - Patrimonio Netto;	30.767.299.281	108.000.000.000
II -		
III - Riserve di rivalutazioni;		
IV - Riserva legale;		
V -		
VI - Riserve statutarie;		
VII - Altre riserve, distintamente indicate;	-481.540.253	-481.540.253
VIII - Utile o perdita portati a nuovo	-103.616.708	-
IX - Utile o perdita dell'esercizio;	30.182.142.320	107.518.459.747
<b>TOTALE A</b>		
<b>B) FONDI PER RISCHI E ONERI</b>		
I -		
1) Fondo Pensione Aggiuntiva	67.086.196.101	4.000.000.000
<b>TOTALE I</b>	67.086.196.101	4.000.000.000
II -		
1) per imposte;	1.302.425.443	1.337.029.443
2) per vertenze giudiziarie in corso;	1.370.000.000	2.500.000.000
4) per contenzioso con Ministero Beni Culturali	3.349.651.445	
<b>TOTALE II</b>	6.022.076.888	3.837.029.443
<b>TOTALE B</b>	73.108.272.989	7.837.029.443
<b>C) TRATTAMENTO DI FINE RAPPORTO LAVORO SUBORDINATO</b>		
1) Fondo T.F.R.	8.178.022.108	7.939.669.563
<b>TOTALE C</b>	8.178.022.108	7.939.669.563
<b>D) DEBITI, CON SEPARATA INDICAZIONE, PER CIASCUNA VOCE, DEGLI IMPORTI ESIGIBILI OLTRE L'ESERCIZIO SUCCESSIVO:</b>		
3) debiti verso banche;		50.653.200
4) debiti verso altri finanziatori;	94.241.250	
5) debito verso botteghino per prenotazioni future rappresentazioni	571.900.972	478.284.184
5a) debiti verso botteghino per vendita abbonamenti:	599.095.584	475.424.120
1) abbonamenti Stagione Sinf.Autunnale - Turno Pomeridiano	754.833.996	764.199.000
2) abbonamenti Stagione Sinf.Autunnale - Turno serale	432.000.000	469.020.000
3) abbonamenti Stagione Lirica - Turno A/1	353.050.000	460.490.000
4) abbonamenti Stagione Lirica - Turno B	378.120.000	421.960.000
5) abbonamenti Stagione Lirica - Turno A/2	391.100.000	555.790.000
6) abbonamenti Stagione Lirica - Turno D		
7) abbonamenti Stagione Lirica - Turno F		
8) abbonamenti Pensionati		
9) abbonamenti Universitari	4.368.720	
6) debiti verso fornitori:	1.569.476.580	1.498.958.106
entro i 12 mesi		
oltre i 12 mesi		

## XIV LEGISLATURA - DISEGNI DI LEGGE E RELAZIONI - DOCUMENTI

	Situaz. Patrimon. al 31/12/1999	Situaz. Patrimon. al 31/12/1998
7) debiti rappresentati da titoli di credito;		
8) debiti verso imprese collegate;		
9) debiti verso controllanti;		
10)		
12) debiti verso Istituti Previdenziali e Sicurezza Sociale:		
12/a) ENPALS e ritenute pensioni;	1.049.728.035	1.240.833.000
12/b) INPS;	36.874.000	72.241.000
12/c) INPDAL e FIPDAI;	16.003.000	13.278.000
12/d) CASAGIT;	307.500	290.977
12/e) INPGI;	2.277.300	2.155.537
12/f) PREVINDAI;	4.128.980	3.753.370
12/g) INAIL;		
12/h) FASI;	394.000	
12/i) INPS 10%;	1.159.000	
13) altri debiti:		
13/a) debiti verso diversi per quote cessioni su competenze:		
1) SILS-CGIL	2.258.185	1.378.900
2) FISTEL	2.981.983	1.918.409
3) UIL-SIL	1.936.653	1.030.000
4) FIALS	3.537.853	1.928.064
5) UGL	462.184	430.547
6) FINAGEN		
7) Istituto Credito Italiano	915.000	
8) La Nazionale Assicurazioni		
9) Riunione Adriatica Sicutà	500.000	
10) Fondo Pignoramento	568.979	1.768.079
11) Istituto Nazionale Assicurazioni	834.400	
12) SAEL	1.490.000	2.430.000
13) Assicurazioni Generali	2.835.000	
14) Fondo Pensione AggIuntiva		
15) Universo Gestifin		
16) ICQ Novara		
17) Banca Credito Popolare Torre del Greco	2.328.000	
18) Adriatica Finanziaria	4.902.435	
SIAE - per imposta spettacolo su incasso biglietteria, programmi, abbonamenti e varie;	425.000	
e) altri debiti:		
diversi: entro i 12 mesi	28.911.212	18.244.962
per IRPEF addizionale regionale;	5.534.182.650	3.874.485.017
per IRPEF su competenze;	97.314.000	
per IRPEF su arretrati;	794.410.000	1.395.741.000
per IRPEF su liquidazioni;	2.700.000	
per IRPEF su provvigioni;		
per IRPEF codice 1040	77.614.000	
per IVA su vendite e prestazioni;	127.921.000	
<b>TOTALE D</b>	<b>12.948.087.451</b>	<b>11.806.685.472</b>

Situaz. Patrimon.  
al 31/12/1998

135.101.844.225

Situaz. Patrimon.  
al 31/12/99

124.416.524.868

E) RATEI E RISCOINTI PASSIVI, CON SEPARATA  
INDICAZIONE DEL DISAGIO SU PRESTITI.

TOTALE E

TOTALE PASSIVO

## XIV LEGISLATURA - DISEGNI DI LEGGE E RELAZIONI - DOCUMENTI

**CONTO ECONOMICO****A) VALORE DELLA PRODUZIONE:**

- 1) Ricavi delle vendite e delle prestazioni:  
 1/a) Ricavi da vendite di botteghino e abbonamenti;  
 1/b) Ricavi da vendita di programmi;  
 1/c) Ricavi da sponsorizzazioni sulla produzione  
 1/d) Ricavi da cessioni diritti audio-video e mediali;  
 1/e) Ricavi per tournées effettuate in Italia e all'estero;

**TOTALE 1****2) Variazion**

semilavorati e finiti;

- 3) Variazione dei lavori in corso su ordinazione;  
 4) Incrementi di immobilizzazioni per lavori interni;

**5) Altri ricavi e proventi, con separata indicazione dei contributi in conto esercizio:**

- 5/a) Ricavi da pubblicità su ns. programmi e pubblicazioni;  
 5/b) Ricavi da canoni bouvettes;  
 5/c) Ricavi da proventi guardaroba;  
 5/d) Ricavi da sponsorizzazioni  
 5/e) Ricavi da vendita di gadget, cartoline e poster;  
 5/f) Ricavi per visite guidate al teatro;  
 5/g) Ricavi per prestazioni di servizio a terzi;  
 5/h) Ricavi per royalties su ns. produzioni;  
 5/i) Arrotondamenti e abbuoni attivi;  
 5/l) Ricavi per nolo materiali teatrali;  
 5/m) Contributo in conto esercizio da parte Presidenza Consiglio dei Ministri - Dipartimento dello Spettacolo;  
 5/n) Contributo in conto esercizio da parte Comune di Napoli;  
 5/o) Contributo in conto esercizio da parte Regione Campania;  
 5/p) Contributo in conto esercizio da parte Provincia;  
 5/q) Contributo in conto esercizio da parte Camera di Commercio, Industria e Artigianato di Napoli;  
 5/r) Contributo in conto esercizio da parte Banco di Napoli  
 5/s) Contributo in conto esercizio da parte INA-ASSITALIA  
 5/r) Altri contributi in conto esercizio;

**TOTALE 5****TOTALE A****Situaz. economica  
al 31/12/1998**

6.119.326.778  
 89.933.702  
 52.400.000  
 550.784.885

**6.812.445.365****BILANCIO  
al 31/12/99**

6.965.673.415  
 100.128.472  
 10.000.000  
 307.690.000  
 45.000.000

**7.428.491.887**

80.000.000  
 5.125.000  
 3.270.832  
 12.500.000  
 362.500  
 33.087.498  
 240.491.947  
 13.858.709  
 306.462  
 22.100.000

1.724.846.557

43.700.000

37.477.099.350  
 3.000.000.000  
 2.200.000.000  
 350.000.000

150.000.000

**45.024.156.724****51.836.602.089**

## XIV LEGISLATURA - DISEGNI DI LEGGE E RELAZIONI - DOCUMENTI

	Situaz. economica al 31/12/1998	BILANCIO al 31/12/1999
<b>B) COSTI DELLA PRODUZIONE:</b>		
6) Per materie prime, sussidiarie, di consumo e di merci:		
6/a) acquisto materiali di consumo per reparti di produzione;	466.543.893	314.496.174
6/b) acquisto materiali di trucco, strucco e relativi compensi al personale impiegato;	136.610.000	225.135.000
6/c) acquisto materiali per decorazioni ed effetti scenici;	427.779.825	106.027.700
6/d) SIAE- diritti d'autore;		664.520.627
6/e) spese per riadattamento allestimenti scenici		240.027.832
	1.030.933.718	1.550.207.333
<b>TOTALE 6</b>		
7) Per servizi:		
7/1) indennita' di carica e spese sostenute per l'espletamento della carica di Sovrintendente;	285.372.295	235.291.702
7/2) gettoni di presenza e spese sostenute per l'espletamento della carica di Consiglieri d'Amministrazione;	6.168.000	2.625.000
7/3) compensi e spese sostenute per l'espletamento della carica di Revisori dei Conti;	19.298.560	30.328.963
7/4) compensi e varie per prestazioni compagnie di canto, solisti, primi ballerini e mimì;	4.955.414.541	5.494.807.903
7/5) compensi e varie per prestazioni direttori d'orchestra;	1.414.011.070	1.264.875.219
7/6) compensi e varie per prestazioni registi;	573.623.850	579.083.017
7/7) compensi e varie per prestazioni coreografi;	331.326.142	181.100.073
7/8) compensi e varie per prestazioni complessi ospiti;	510.000.000	1.015.487.500
7/9) compensi e varie per prestazioni scenografi e figurinisti;	432.760.250	446.050.399
7/10) competenze alle comparse;	515.034.403	258.888.898
7/11) competenze al personale di sala e servizi annessi;	758.255.080	537.073.361
7/12) competenze per servizio di vigilanza;	881.507.319	1.019.260.921
7/13) oneri di previdenza e assistenza su compensi di cui ai punti 7/4)- 7/09;		
7/14) onorari a diversi consulenti (consulenza sindacale,tributaria, del lavoro, guardie mediche, legale e varie);	139.466.400	283.579.777
7/15) spese per la gestione e manutenzione dei prodotti software;	38.674.518	114.766.792
7/16) spese per forniture idriche;	154.934.561	19.086.493
7/17) spese per fornitura luce e F.Mi.;	73.687.026	144.739.519
7/18) spese per fornitura gas per riscaldamento;	139.837.099	87.765.052
7/19) spese per fornitura servizi telefonici;		142.353.087
7/20) spese per servizi postali;		27.485.600
7/21) spese per servizio pulizia;	506.806.270	488.754.365
7/22) spese per assicurazioni relative a trasporti, per singole produzioni;	227.543.505	14.214.400
7/23) spese per inserzioni su giornali e pubblicazioni nazionali e estere;	383.819.300	199.825.167
7/24) spese per stampa e affissione manifesti;	33.034.320	51.349.970
7/25) spese per stampa,provvigioni su vendite e compensi ai diversi critici per note, saggi e articoli su programmi di sala e pubblicazioni varie;	97.531.411	500.106.700

## XIV LEGISLATURA - DISEGNI DI LEGGE E RELAZIONI - DOCUMENTI

	<b>BILANCIO al 31/12/99</b>	<b>Situaz. economica al 31/12/1998</b>
7/26) spese per stampa e punzonatura biglietti;	23.458.820	23.127.730
7/27) spese per trasporto materiali;	469.104.566	372.488.089
7/28) spese per servizi e fornitura materiale fotografico;	76.180.000	81.789.133
7/29) spese per fornitura materiali fotografici e assistenza ns. fotocopiatrici;	29.779.417	
7/30) spese per acquisizione pubblicitaria' varia e fornitura arazzi e varie;	102.423.000	32.025.183
7/31) spese per la fornitura di giornali, rassegne stampa e pubblicazioni varie;	34.121.300	
7/32) pagamento royalties;		
7/33) spese per gettoni presenza e varie ai commissari chiamati a partecipare a varie commissioni e audizioni;	31.865.884	37.883.000
7/34) spese per manutenzioni ordinarie;	606.004.516	639.060.479
7/35) spese relativi a imposte erariali e P. D. alla SIAE su spettacoli;	24.374.154	162.195.478
7/36) spesa per fornitura servizi di lavanderia;	48.323.566	
7/37) spesa per servizio Tesoreria e P. O. S.;	22.029.534	
7/38) spesa per fornitura servizio hostess;	20.067.500	
7/39) spesa per fornitura trasporti spettatori;	5.850.000	
7/40) spesa per fornitura servizi di traduzione;	9.605.500	
7/41) spese per fornitura servizi di disinfezzazione, disinfezzazione, pulizie speciali e fornitura materiale igienico di consumo;	4.913.820	
7/42) spese per fornitura servizio trasporto masse per manifestazioni fuori sede;	37.302.000	
7/43) spese per fornitura altri servizi non precedentemente specificati;	19.299.505	
7/44) trasferta a Milano per Pinocchio	77.375.116	507.248.685
7/45) trasferta a Mantova per Pinocchio	24.709.663	
	<b>14.807.687.739</b>	<b>14.333.923.697</b>
	<b>220.594.333</b>	<b>620.920.000</b>
8) Per godimento beni di terzi:	<b>40.902.000</b>	<b>56.185.000</b>
8/a) nolo costumi;	<b>60.626.250</b>	<b>74.990.000</b>
8/b) nolo parrucche;	<b>43.515.900</b>	
8/c) nolo calzature;	<b>19.120.000</b>	<b>372.614.100</b>
8/d) nolo attrezzi;	<b>8.000.000</b>	
8/e) nolo sedie;	<b>92.919.000</b>	<b>33.129.502</b>
8/f) nolo scene;	<b>62.574.246</b>	<b>427.779.825</b>
8/g) nolo mobili;	<b>112.066.000</b>	
8/h) nolo animali;	<b>28.963.333</b>	
8/i) nolo strumenti;		
8/j) nolo musiche e spartiti musicali;		
8/m) fitto depositi, locali, etc.;		
8/n) nolo materiale elettrico;		
	<b>748.005.562</b>	<b>1.585.618.427</b>
	<b>TOTALE 7</b>	
	<b>TOTALE 8</b>	

## XIV LEGISLATURA - DISEGNI DI LEGGE E RELAZIONI - DOCUMENTI

	BILANCIO al 31/12/99	Situaz.economica al 31/12/1998
9) Per il personale:		
a) competenze e salari a carico Fondazione per:		
9/1) Direttore Artistico;	185.100.441	153.272.919
9/2) Segretario Generale dipendente;	295.950.255	278.126.821
9/2bis) Segretario Generale con contratto a termine o professionale;		
9/3) Direttore Amministrativo dipendente;		
9/3bis) Direttore Amministrativo con contratto a termine o professionale;		
9/4) Capo del personale dipendente;		
9/4bis) Capo del personale con contratto a termine o professionale;		
9/5) Responsabile del marketing dipendente;		
9/5bis) Responsabile del marketing con contratto a termine o professionale;		
9/6) Capo Ufficio stampa dipendente;		
9/6bis) Capo Ufficio stampa con contratto a termine o professionale;	117.827.350	117.827.350
9/7) Collaboratore Sovrintendente dipendente;		
9/7bis) Collaboratore Sovrintendente con contratto a termine o professionale;		
9/8) Addetto al C.E.D. dipendente;		
9/8bis) Addetto al C.E.D. con contratto a termine o professionale;		
9/9) Segretario artistico dipendente;		
9/9bis) Segretario artistico con contratto a termine o professionale;	158.712.828	138.913.399
9/10) Personale Amministrativo dipendente;	1.441.471.270	270.145.317
9/10bis) Personale Amministrativo con contratto a termine o professionale;	15.133.802	255.203.039
9/11) Ispettori dipendenti;	244.206.127	
9/11bis) Ispettori con contratto a termine o professionale;		
9/12) Personale subalterno dipendente;	529.609.899	569.769.996
9/12bis) Personale subalterno con contratto a termine o professionale;	154.263.385	187.099.081
9/13) Direttore stabile orchestra dipendente;		
9/13bis) Direttore stabile orchestra con contratto a termine o professionale;	23.354.592	
9/14) Assistente direzione stabile orchestra dipendenti;	97.822.275	
9/14bis) Assistente direzione stabile orchestra con contratto a termine o professionale;		
9/15) Orchestra dipendente;	6.588.060.554	5.890.625.368
9/15bis) Orchestra con contratto a termine o professionale;	2.349.974.959	3.299.607.482
9/15ter) Orchestra di palcoscenico con contratto a termine o professionale	160.662.048	354.258.124
9/16) Direttore Coro dipendente;		
9/16bis) Direttore Coro con contratto a termine o professionale;	121.623.345	199.514.821
9/17) Altro Maestro al Coro dipendente;		
9/17bis) Altro Maestro al Coro con contratto a termine o professionale;	41.194.246	4.190.792.815
9/18) Coro dipendente;	4.483.067.089	1.307.677.888
9/18bis) Coro con contratto a termine o professionale	529.821.143	
9/19) Direttore al ballo dipendente;		
9/19bis) Direttore al ballo con contratto a termine o professionale;	152.824.856	120.493.140
9/20) Aiuto direttore al ballo e maitre de ballett dipendente;	100.008.782	99.129.787
9/20bis) Aiuto direttore al ballo e maitre de ballett con contratto a termine o professionale;	150.525.315	113.659.644

## XIV LEGISLATURA - DISEGNI DI LEGGE E RELAZIONI - DOCUMENTI

	BILANCIO al 31/12/199	Situaz. economica al 31/12/1998
9/21) Maestro pianista al ballo dipendente;	89.225.373	
9/21bis) Maestro pianista al ballo con contratto a termine o professionale		2.211.848.701
9/22) Massaggiatore al ballo dipendente;	70.257.821	
9/22bis) Massaggiatore al ballo con contratto a termine o professionale;	2.141.221.070	1.111.557.103
9/23) Tersicorei dipendenti;	724.548.963	4.000.000
9/23bis) Tersicorei aggiunti con contratto a termine o professionali (integr. organ.)		
9/23ter) Tersicorei aggiunti con contratto a termine o professionali (integr. prod.)		
9/24) Tersicorei Allievi;		
9/25) Ragazzi Cantori	113.992.055	
9/26) Direttore musicale di palcoscenico dipendente;		
9/26bis) Direttore musicale di palcoscenico con contratto a termine o profession.	78.393.600	207.555.701
9/27) Maestri Collaboratori dipendenti;	327.433.385	328.202.466
9/27bis) Maestri collaboratori con contratto a termine o professionale;	165.364.852	408.103.587
9/28) Direttore scuola di ballo con contratto a termine o professionale;	141.816.868	
9/28-a) Insegnanti scuola di ballo con contratto a termine o professionali	82.208.313	
9/28-b) Pianisti scuola di ballo con contratto a termine o professionali;	34.977.586	
9/28-c) Custode alla scuola di ballo con contratto a termine o profession		
9/28-d) Insegnanti materie complementari alla scuola di ballo con contratto a termine o professionali;	14.002.516	
9/29) Direttore alla programmazione dipendenti;		
9/29bis) Direttore alla programmazione con contratto a termine o professionale;	144.972.837	240.077.222
9/30) Segretario di produzione e responsabile comparse dipendenti;		
9/30bis) Segretario di produzione e responsabile comparse con contratto a termine o professionale;	96.352.341	4.795.436
9/31) Direttore di scena e servizio regia dipendenti;	80.349.118	
9/31bis) Direttore di scena e servizio regia con contratto a termine o professionale		
9/32) Altro Direttore di scena dipendente;		
9/32bis) Altro Direttore di scena con contratto a termine o professionale;		
9/33) Direttore Allestimento scenico dipendente;		
9/33bis) Direttore Allestimento scenico con contratto a termine o professionale;	176.495.248	156.521.226
9/34) Assistente e Collaboratore tecnico al Direttore Allestimenti scenici dipendente;	62.471.703	
9/34bis) Assistente e collaboratore tecnico al Direttore Allestimenti scenico con contratto a termine o professionale;	39.186.908	
9/35) Scenografia dipendenti;	289.103.822	234.483.200
9/35bis) Scenografia con contratto a termine o professionale;	93.258.257	92.534.815
9/36) Falegnameria dipendente;	202.081.935	
9/36bis) Falegnameria con contratto a termine o professionale;	133.508.907	
9/37) Macchinisti dipendenti;	1.703.934.660	1.974.435.234
9/37bis) Macchinisti con contratto a termine o professionale;	503.391.937	819.935.101
9/38) Elettricisti dipendenti;	821.194.012	559.323.346
9/38bis) Elettricisti con contratto a termine o professionale;	300.600.992	695.760.400
9/39) Attrezzisti dipendenti;	435.079.763	396.575.806
9/39bis) Attrezzisti con contratto a termine o professionale;	167.679.943	257.899.670



## XIV LEGISLATURA - DISEGNI DI LEGGE E RELAZIONI - DOCUMENTI

	BILANCIO al 31/12/99	Situaz. economica al 31/12/1998
9/40) Sartoria dipendente;	838.391.504	712.420.979
9/40bis) Sartoria con contratto a termine o professionale;	268.254.912	309.144.790
9/41) Fonico dipendente;		
9/41bis) Fonico con contratto a termine o professionale;	75.380.575	164.521.028
9/42) Calcolato dipendente;	72.139.123	75.087.705
9/43) Addetti ai trasporti e ai depositi dipendente;	179.512.371	63.057.830
9/44) Archivio musicale dipendente;	143.857.202	
9/44bis) Archivio musicale con contratto a termine o professionale;		66.300.000
9/45) Responsabile sicurezza dipendente;	71.400.000	
9/45bis) Responsabile sicurezza con contratto a termine o professionale;	605.897.111	
9/46) Squadra di sicurezza, prevenzione e manutenzione dipendente;		
9/46bis) Squadra di sicurezza, prevenzione e manutenzione con contratto a termine o professionale;		
9/47) Fondo pensione aggiuntiva e assegno vitalizio ns. ex-dipendenti;		3.002.030.283
	<b>29.429.252.144</b>	<b>32.892.512.620</b>
TOTALE 9/a	1.106.011.390	559.925.585
b) oneri sociali per ns. personale dipendente di cui ai punti 9/1-9/47;		
c) trattamento di fine rapporto ns. personale dipendente di cui ai punti 9/1-9/47;		
d) trattamento di quiescenza e simili al ns. personale dipendente di cui ai punti 9/1-9/47;	61.906.900	
e) altri costi per il ns. personale dipendente di cui ai punti 9/1-9/47;		
	<b>30.597.170.434</b>	<b>33.452.438.205</b>
TOTALE 9	1.968.960.091	1.803.191.031
10) Ammortamenti e svalutazioni:		
10/a) ammortamento delle immobilizzazioni immateriali;		
10/b) ammortamento delle immobilizzazioni materiali;		
10/c) altre svalutazioni delle immobilizzazioni;		
10/d) svalutazione dei crediti compresi nell'attivo circolante e delle disponibilità liquide;	1.242.445.435	
	<b>3.211.405.526</b>	<b>1.803.191.031</b>
TOTALE 10		
11) Variazioni delle rimanenze di materie prime, sussidiarie di consumo e merci;		
12) Accantonamento per rischi;		
13) Altri accantonamenti;		
14) Oneri diversi di gestione:		
14/1) spese di rappresentanza;	10.459.260	5.962.440
14/2) spese per stampanti e cancelleria;	80.701.963	61.766.573
14/3) spese per gestione e manutenzione automezzi;	30.995.505	22.585.761
14/4) spese per acquisto bollati e bolli;	2.233.078	2.255.387
14/5) spese per pagamento contributi associativi e AGIS;	64.206.130	38.003.310
14/6) spese per tributi locali, e altri tributi;	111.765.030	
14/7) spese assicurative non inerenti alla produzione;	211.640.505	
14/8) spese la gestione archivio storico, biblioteca e museo;		
14/9) spese per nuove iniziative culturali;		

## XIV LEGISLATURA - DISEGNI DI LEGGE E RELAZIONI - DOCUMENTI

	<b>BILANCIO al 31/1/1999</b>	<b>Situaz. economica al 31/12/1998</b>
14/10) contributo per la Cassa di Soccorso ai ns. dipendenti;	2.500.000	2.500.000
14/11) acquisto materiali di consumo non inerenti alla produzione;	209.587.975	
14/12) spese per servizio vigilanza antincendio;	237.711.000	237.079.043
14/13) spese per accertamenti sanitari;	35.000	741.900
14/14) spese per vidimazione libri sociali obbligatori e tributi relativi;	1.000.000	
14/15) spese per acquisto materiali medicinali;	4.384.318	
14/16) arrotondamenti e abbuoni passivi;	1.936.405	
14/17) rimborso spese viaggio e varie ns. personale in missione	44.606.804	37.113.478
14/18) spese per vertenze giudiziarie	792.985.305	
<b>TOTALE 14</b>	<b>1.806.748.278</b>	<b>408.007.892</b>
<b>TOTALE B</b>	<b>52.721.224.872</b>	<b>52.614.112.970</b>
<b>DIFFERENZA TRA VALORI E COSTI DELLA PRODUZIONE (A-B)</b>	<b>- 116.589.437</b>	<b>- 777.510.881</b>
<b>C) PROVENTI E ONERI FINANZIARI</b>		
15) Proventi da partecipazioni, con separata indicazione di quelli relativi ad imprese controllate e collegate;		
16) Altri proventi finanziari:		
a) da crediti iscritti nelle immobilizzazioni, con separata indicazione di quelli da imprese controllate e collegate e di quelli da controllanti;	444.761	312.251.763
b) da titoli iscritti nelle immobilizzazioni che non costituiscono partecipazioni;		1.134.500
c) da titoli iscritti nell'attivo circolante che non costituiscono partecipazioni;	211.560.587	53.723.990
d) proventi diversi dai precedenti, con separata indicazione di quelli da imprese controllate e di quelli da controllanti;		
17) Interessi passivi e altri oneri finanziari, con separata indicazione di quelli verso imprese controllate e collegate e verso controllanti:		
17/a) Interessi passivi su prefinanziamenti bancari per anticipazioni contributo statale e diversi;		
17/b) Interessi passivi diversi;	7.618.415	71.139.625
<b>TOTALE C</b>	<b>204.386.933</b>	<b>295.970.628</b>
<b>D) RETTIFICHE DI VALORE DI ATTIVITA' FINANZIARIE:</b>		
18) Rivalutazioni:		
18/a) di partecipazioni;		
18/b) di immobiliz. finanziarie che non costituiscono partecipazioni;		
18/c) di titoli iscritti nell'attivo circol. che non costituiscono partecip.;		
19) Svalutazioni:		
19/a) di partecipazioni;		
19/b) di immobiliz. finanziarie che non costituiscono partecipazioni;		
19/c) di titoli iscritti nell'attivo circol. che non costituiscono partecipazioni;		
20) Ammortamenti		
<b>TOTALE D</b>		

<p><b>BILANCIO</b> al 31/12/99</p>	<p><b>Situaz. economica</b> al 31/12/1998</p>
<p>E) PROVENTI E ONERI STRAORDINARI:</p> <p>20) Proventi, con separata indicazione delle plusvalenze da alienazione i cui ricavi non sono iscrivibili al n. 5 - recupero spese gestione e varie;</p> <p>21) Oneri, con separata indicazione delle minusvalenze da alienazioni i cui effetti contabili non sono iscrivib. al n. 14 e delle imposte relat. a esercizi preced.;</p> <p>22) Sopravvenienze attive</p> <p>23) Sopravvenienze passive</p>	<p>86.160.288</p> <p>67.882.773</p> <p>150.982.689</p> <p><u>169.260.204</u></p> <p><u>81.462.708</u></p> <p>22.154.000</p> <p><u>103.616.708</u></p>
<p><b>TOTALE E</b></p> <p><b>RISULTATO PRIMA DELLE IMPOSTE (A - B +/- C +/- D +/- E)</b></p> <p>22) Imposte sul reddito dell'esercizio (IRAP)</p> <p>23) Risultato dell'esercizio;</p> <p>24) Rettifiche di valore operate esclusivam. in applicaz. di norme tributarie;</p> <p>25) Accantonamenti operati esclusivam. in applicaz. di norme tributarie;</p> <p>26) Utile o perdita dell'esercizio;</p>	<p><u>481.540.253</u></p> <p><u>481.540.253</u></p>

# DATI RELATIVI AL CONTROLLO DI GESTIONE



## DIMOSTRAZIONE DELLA COSTITUZIONE DEL FONDO AMMORTAMENTO

VOCI DEL PATRIMONIO	Aliquote fiscali come da tabella XX D.M.	Immobilizzazioni al 31/12/1998 valori peritali	immobilizzazioni dismesse ai sensi art. 2343 C.C.	immobilizzazioni di rilevante interesse artistico e storico	Valore finale immobilizzazioni al 31/12/1998 da ammortizzare
Impianti e materiali elettrici	10%	126.346.160			126.346.160
Impianti e materiali telefonici	20%	78.110.000			78.110.000
Altri Impianti	10%	297.621.000			297.621.000
Macchine utensili e attrezzature di produzione	19%	770.406.000			770.406.000
Allestimenti scenici	15,50%	8.280.349.000	6.599.520.000		1.680.829.000
Arredi scenici	15,50%	521.718.334			521.718.334
Arredi per il teatro	12%	3.997.090.000		2.040.500.000	1.956.590.000
Strumenti per la registrazione	19%	14.150.000			14.150.000
Bozzetti e figurini	19%	1.714.059.500	128.450.000	1.475.670.000	109.939.500
Costumi	15,50%	5.151.210.000	1.737.100.000		3.414.110.000
Impianti e attrezzature	19%	1.287.735.000			1.287.735.000
Macchine ufficio elettroniche	20%	225.441.000			225.441.000
Mobili, arredo e macchine ufficio	12%	821.400.500			821.400.500
materiale musicale	15,50%	338.850.192			338.850.192
strumenti musicali	15,50%	519.267.000			519.267.000
Automezzi da trasporto	20%	15.750.000			15.750.000
Automezzi	25%	44.248.790			44.248.790
Materiale bibliografico	15,50%				-
					-
					-
<b>TOTALE</b>		<b>24.203.752.476</b>	<b>8.465.070.000</b>	<b>3.516.170.000</b>	<b>12.222.512.476</b>

## XIV LEGISLATURA - DISEGNI DI LEGGE E RELAZIONI - DOCUMENTI

VOCI DEL PATRIMONIO	Aliquote fiscali come da tabella XX D.M.	Valore finale immobilizzazioni al 31/12/1998	quota ammortam. 1998 calcolata su quote reali 50% delle aliquote di tabella ministeriale	quota ammortam. 1998 calcolata sui valori peritali	differenze quote ammortam. reali e calcolate su valori peritali anno 1998
Impianti e materiali elettrici	10%	126.346.160	6.317.308	5.429.904	887.404
Impianti e materiali telefonici	20%	78.110.000	7.811.000	7.489.500	321.500
Altri Impianti	10%	297.621.000	14.881.050	14.856.050	25.000
Macchine utensili e attrezzature di produzione	19%	770.406.000	73.188.570	73.188.570	-
Allestimenti scenici	15,50%	1.680.829.000	130.264.247	640.776.549	510.512.302
Arredi scenici	15,50%	521.718.334	40.433.170	38.390.335	2.042.835
Arredi per il teatro	12%	1.956.590.000	117.395.400	239.825.400	122.430.000
Strumenti per la registrazione	19%	14.150.000	1.344.250	1.344.250	-
Bozzetti e figurini	19%	109.939.500	10.444.252	160.585.150	150.140.898
Costumi	15,50%	3.414.110.000	264.593.525	385.957.500	121.363.975
Impianti e attrezzature	19%	1.287.735.000	122.334.825	122.334.825	-
Macchine ufficio elettroniche	20%	225.441.000	22.544.100	20.966.600	1.577.500
Mobili, arredo e macchine ufficio	12%	821.400.500	49.284.030	48.917.085	366.945
materiale musicale	15,50%	338.850.192	26.260.889	25.413.764	847.125
strumenti musicali	15,50%	519.267.000	40.243.192	38.788.763	1.454.429
Automezzi da trasporto	20%	15.750.000	1.575.000	1.575.000	-
Automezzi	25%	44.248.790	5.531.098	2.765.549	2.765.549
Materiale bibliografico	15.50%				
<b>TOTALE</b>		<b>12.222.512.476</b>	<b>934.445.906</b>	<b>1.828.604.794</b>	<b>894.158.888</b>

## XIV LEGISLATURA - DISEGNI DI LEGGE E RELAZIONI - DOCUMENTI

VOCI DEL PATRIMONIO	Aliquote fiscali come da tabella XX D.M.	Valore finale immobilizzazioni al 31/12/1998 da ammortizzare	Acquisti e Alienazioni di immobilizzazioni registrate nel 1999	Valore finale immobilizzazioni al 31/12/1999 da ammortizzare	quote di ammortamento anno 1999 100% valore tabella per il 1998 e 50% per il 1999
Impianti e materiali elettrici	10%	126.346.160	12.202.683	138.548.843	13.244.751
Impianti e materiali telefonici	20%	78.110.000	3.185.794	81.295.794	15.940.580
Altri Impianti	10%	297.621.000	1.229.017	298.850.017	29.823.551
Macchine utensili e attrezzature di produzione	19%	770.406.000	46.410.406	816.816.406	150.786.129
Allestimenti scenici	15,50%	1.680.829.000	315.556.536	1.996.385.536	284.984.127
Arredi scenici	15,50%	521.718.334	62.541.896	584.260.230	85.713.339
Arredi per il teatro	12%	1.956.590.000	15.440.000	1.972.030.000	235.717.200
Strumenti per la registrazione	19%	14.150.000	18.701.333	32.851.333	4.465.127
Bozzetti e figurini	19%	109.939.500	20.000.000 <sup>v</sup>	129.939.500	22.788.505
Costumi	15,50%	3.414.110.000	480.594.679	3.894.704.679	566.433.138
Impianti e attrezzature	19%	1.287.735.000	75.715.833	1.363.450.833	251.862.655
Macchine ufficio elettroniche	20%	225.441.000	41.048.753	266.489.753	49.193.076
Mobili, arredo e macchine ufficio	12%	821.400.500	40.993.000	862.393.500	101.027.640
materiale musicale	15,50%	338.850.192	122.529.573	461.379.765	62.017.822
strumenti musicali	15,50%	519.267.000	1.538.750	520.805.750	80.605.639
Automezzi da trasporto	20%	15.750.000		15.750.000	3.150.000
Automezzi	25%	44.248.790		44.248.790	11.062.198
Materiale bibliografico	15,50%		1.866.000	1.866.000	144.615
<b>TOTALE</b>		<b>12.222.512.476</b>	<b>1.259.554.253</b>	<b>13.482.066.729</b>	<b>1.968.960.092</b>



VOCI DEL PATRIMONIO	Aliquote fiscali come da tabella XX D.M.	quota ammortam. 1998 calcolata su quote reali 50% delle aliquote di tabella ministeriale	quote di ammortamento anno 1999 100% valore tabella per il 1998 e 50% per il 1999	Totale fondo ammortamento ai 31/12/1999
Impianti e materiali elettrici	10%	6.317.308	13.244.751	19.562.059
Impianti e materiali telefonici	20%	7.811.000	15.940.580	23.751.580
Altri Impianti	10%	14.881.050	29.823.551	44.704.601
Macchine utensili e attrezzature di produzione	19%	73.188.570	150.786.129	223.974.699
Allestimenti scenici	15,50%	130.264.247	284.984.127	415.248.374
Arredi scenici	15,50%	40.433.170	85.713.339	126.146.509
Arredi per il teatro	12%	117.395.400	235.717.200	353.112.600
Strumenti per la registrazione	19%	1.344.250	4.465.127	5.809.377
Bozzetti e figurini	19%	10.444.252	22.788.505	33.232.757
Costumi	15,50%	264.593.525	566.433.138	831.026.663
Impianti e attrezzature	19%	122.334.825	251.862.655	374.197.480
Macchine ufficio elettroniche	20%	22.544.100	49.193.076	71.737.176
Mobili, arredo e macchine ufficio	12%	49.284.030	101.027.640	150.311.670
materiale musicale	15,50%	26.260.889	62.017.822	88.278.711
strumenti musicali	15,50%	40.243.192	80.605.639	120.848.831
Automezzi da trasporto	20%	1.575.000	3.150.000	4.725.000
Automezzi	25%	5.531.098	11.062.198	16.593.296
Materiale bibliografico	15.50%		144.615	144.615
<b>TOTALE</b>		<b>934.445.906</b>	<b>1.968.960.092</b>	<b>2.903.405.998</b>

**DIMOSTRATIVO DEI CREDITI DA RISCOUTERE  
AL 31/12/99**

<b><u>-CREDITI VERSO CLIENTI</u></b>	<b><u>Situazione al</u> <u>31/12/1998</u></b>	<b><u>Incassi e</u> <u>Cancellazioni</u></b>	<b><u>Differenze</u> <u>da incassare</u></b>
- Società Artistica Meridionale Prestazioni di servizio manifestazione del 19/12/1990	50.000.000		50.000.000
- M.G.R. Congressi Ns.fatt.n.61 del 23/11/98	17.760.000	17.760.000	
- Bally s.r.l. Ns.fatt.n.54 del 7/10/1998	4.800.000	4.800.000	
- Banca di Credito Popolare di Torre del Greco Ns.fatt.n.67 del 15/12/1998	18.000.000	18.000.000	
- Brancato s.r.l. Ns.fatt.n.69 del 15/12/98	8.400.000	8.400.000	
- Fondazione Teatro alla Scala di Milano Ns.fatt.n.69 del 15/11/1997	9.000.000		9.000.000
- Fondazione Teatro La Fenice di Venezia Ns.fatt.n.22 del 19/4/1997	29.750.000	29.750.000	
Ns.fatt.n.23 del 19/4/1997	59.500.000	59.500.000	
Ns.fatt.n.24 del 19/4/1997	494.190	494.190	
- T.I.M. s.r.l. Nota di credito n.362 del 14/1	480.000	480.000 (cancellato)	
- Gruppo Giustino Costruzioni s.p.a. IVA su ns.fatt.n.73 del 28/12/1998	2.000.000	2.000.000	
- AB CAR s.r.l. Ns.fatt.n.74 del 31/12/1998	3.800.000	3.800.000	
<b>TOTALE CREDITI VERSO CLIENTI AL 31/12/1998</b>	<b>203.984.190</b>	<b>144.984.190</b>	<b>59.000.000</b>

	<u>Situazione al</u> <u>31/12/99</u>	<u>Incassi e</u> <u>cancellazioni</u>	<u>Differenze</u> <u>da incassare</u>
SITUAZIONE DAL 1/1/99:			
- Ferragamo Salvatore	19.200.000	10.700.000	8.500.000
- Fondazione Teatro Massimo Palermo ns. fatt. 27 del 26/5/99-Nolo Otello	24.000.000		24.000.000
- Comune di Casoria concerto in decentramento del 1/7/99 ns. ricevuta n.16 del 17/6/99	1.800.000		1.800.000
- Comune di Caserta concerto in decentramento del 9/7/99 ns. ricevuta n. 21 del 29/6/99	8.000.000		8.000.000
- I C P srl ns.fatt.34 del 16/7/99- manifestazione del 28/7/99	24.000.000		24.000.000
- Teatro dell'Accademia concerto in decentramento del 18/7/99 ns.ricevuta n. 24 del 2/7/99	12.395.000		12.395.000
- Orchestra Sinfonica di Milano ns.fatt.n.36 del 20/7/99	960.000		960.000
- Accademia di Montegral- Arte srl ns.fatt.n.41 del 6/12/99- nolo ns.costumi	360.000		360.000
- Fondazione Teatro Regio di Torino ns.fatt.40 del 6/11/99 spese trasporto su scambio allestimenti	31.137.480		31.137.480
- Fondazione Arena di Verona ns.fatt.43 del 17/12/99- prestazioni di servizio in occasione montaggio scenico opera "Traviata"	1.808.755		1.808.755
- Comune di Bacoli concerto in decentramento del 19/12/99 ns. ricevuta n.71 del 11/12/99	3.000.000		3.000.000
- Università degli Studi di Napoli concerto in decentramento del 21/12/99 ns.ricevuta n.79 del 21/12/99	3.600.000		3.600.000
- Comune di Casoria concerto in decentramento del 26/12/99 ns. ricevuta n.72 del 11/12/99	6.000.000		6.000.000

	<u>Situazione al</u> <u>31/12/1999</u>	<u>Incassi e</u> <u>cancellazioni</u>	<u>Differenze</u> <u>da incassare</u>
- Comune di Cava dei Tirreni concerto in decentramento del 26/7/99 ns.ricevuta n. 39 del 16/7/99	3.000.000		3.000.000
- Comune di Casoria concerto in decentramento del 27/12/99 ns. ricevuta n. 73 del 11/12/99	4.000.000		4.000.000
- Bouvette di Rossi Concetta Immacolata sas ns. fatt. 44 del 28/12/99 – canoni bouvette pubblica mesi settembre-dicembre 1999	750.000		750.000
- STREAM spa ns.fatt.n. 45 del 31/12/99 – cessione diritti mediali diritti opera Norma	240.000.000		240.000.000
- Accademia Culturale CAUDIUM ns. ricevuta n.70 del 11/12/99 concerto in decentramento del 19/12/99	2.000.000		2.000.000
	-----	-----	-----
<b>TOTALI AL 31 Dicembre 1999</b>	<b><u>589.995.425</u></b>	<b><u>155.684.190</u></b>	<b><u>434.311.235</u></b>

**COSTITUZIONE DEL FONDO SVALUTAZIONE CREDITI ALLA DATA DEL  
31 DICEMBRE 1999**

1) Comune di Napoli	
40% sul credito di L.1.000.000.000= saldo contributo per l'anno 1982	L. 400.000.000
40% sul credito di L. 310.000.000=	L. 124.000.000
4) Amministrazione Provinciale di Napoli	
100% di L. 300.000.000= relativo al contributo non incassato per l'anno 1994	L. 300.000.000
5) Consoli Maria Luigi	
100% della somma relativa all'acquisto di biglietti non pagata	L. 53.512.300
6) Società Artistica Meridionale	
100% della ns. fatt. del 19/12/90 in contenzioso giudiziale	L. 50.000.000
	-----
<b><u>TOTALE FONDO SVALUTAZIONE CREDITI ALLA DATA DEL 31/12/1999</u></b>	<b><u>L. 927.512.300</u></b>

**CREDITI VERSO PERSONALE DIPENDENTE**  
**PER ACCONTI ACCORDATI SU COMPETENZE**

	<u>Situazione</u> <u>al 31/12/98</u>	<u>Incassi</u>	<u>Differenze</u> <u>da incassare</u>
- Marchisano Gennaro-Macchinisti	350.000	350.000	
- Messina Carlo- Sartoria	5.000.000	5.000.000	
- Diverso personale -acconto su indennità maternità	9.009.607	9.009.607	
- Diverso personale- saldo acconto su integrativo	1.390.000	1.390.000	
	-----	-----	
CREDITI VERSO PERSONALE DIPENDENTE	15.749.607	15.749.607	
SITUAZIONE DAL 1/1/99:			
- Vigni Alessandro	2.500.000	2.000.000	500.000
- Desidery Augusto			
Acconto da recuperare su fondo pensione			
Aggiuntiva	650.000		650.000
- Gigante Emilia-Amministrazione	10.000.000	1.000.000	9.000.000
- Tupone Gianpaolo- Amministrazione			
acconto su competenze	1.800.000		1.800.000
- Ercole Mario - Tersicorei			
acconto su competenze	2.000.000		2.000.000
	-----	-----	-----
<b>TOTALI AL 31/12/1999</b>	<b><u>32.699.607</u></b>	<b><u>18.749.607</u></b>	<b><u>13.950.000</u></b>

**CREDITI VERSO DIVERSI ABBONATI PER LORO ACQUISTO  
DI ABBONAMENTI E BIGLIETTI ACQUISTATI A RATE**

	<u>Situazione al 31/12/1998</u>	<u>Incassi e cancellazioni</u>	<u>Differenze da incassare</u>
- Prof. Pugliese Francesco Acquisto abbonamento Stag.Sinf.Autunnale 1998	2.000.000		2.000.000
- COMILITER Acquisto abbonamenti Stag.Sinf.Autunnale 1998	2.000.000	2.000.000	
- Botteghino Vendita abbonamenti Stag.Lir.Invern.95/96-T.F	11.000.000		11.000.000
- Consoli Maria Luigi Assegni protestati o mai ricevuti a fronte acquisto biglietteria varia	43.512.300		43.512.300
- Amministrazione Provinciale di Salerno Biglietteria balletto Pinocchio del 7/11/98	23.480.000	23.480.000	
- Softlab Due s.r.l. Abbonamenti Stag.Lirica Invern.1999-Turno A/2	3.600.000	3.600.000	
- Comune di Pietralcina Biglietteria concerto in decentramento del 12/9/98	1.200.000	1.200.000 (cancellato)	
- M.G.R.Congressi s.r.l. Biglietteria concerto del 21/11/1998	7.000.000	7.000.000	
- II' Comando delle Forze di Difesa Abbonamenti stag.Sinf.Autun.1998	5.400.000	5.400.000	
- Ente Provinciale Turismo di Napoli Biglietteria recita del 5/12/1998	800.000	800.000	
- ITALTEL Abbonamenti Stag.Lir.Invern.1999	900.000	900.000	
- Comune di Calvi Risorta Biglietteria concerto in decentramento del 21/9/98	1.200.000	1.200.000 (cancellato)	
- Comando Regionale Militare Abbonamenti Stag.Lir.invern.1999-Turno A/1 (L.15.800.000) e Turno F (L.5.400.000)	21.200.000	21.200.000	

	<u>Situazione al</u> <u>31/12/1998</u>	<u>Incassi e</u> <u>cancellazioni</u>	<u>Differenze</u> <u>da incassare</u>
- Vigni Alessandro Biglietteria recita del 8/12/1998	1.660.000	1.660.000	
- Comune di Montecorvino Rovella Biglietteria concerto in decentram. del 7/12/98	1.200.000	1.200.000	
- Università degli Studi Napoli Biglietteria concerto in decentram. del 21/12/98	1.200.000	1.200.000	
- Botteghino Biglietti AIDA del 13/12/98	4.700.000	4.700.000	
	-----	-----	-----
TOTALE AL 31 dicembre 1999	132.052.300	75.540.000	56.512.300

Situazione dal 1/1/1999:

- Softlab due acquisto abbonamenti Stagione Lirica Invernale 2000 Turno A/1	3.600.000		3.600.000
- Camera di Commercio, Industria e Artigianato di Napoli acquisto abbonamenti Stag.Lirica Invernale 2000 Turno A/1	12.200.000		12.200.000
- INA-Assitalia acquisto abbonamenti Stag.Lirica Invernale 2000 Turno A/1	3.000.000		3.000.000
- Banco di Napoli acquisto abbonamenti Stag.Lirica Invernale 2000 Turno A/1	3.000.000		3.000.000
	-----	-----	-----
<b>TOTALI AL 31/12/199</b>	<b><u>153.852.300</u></b>	<b><u>75.540.000</u></b>	<b><u>78.312.300</u></b>



**ALTRI CREDITI VARI DA DIVERSI**

	<u>Situazione al</u> <u>31/12/1998</u>	<u>Incassi e</u> <u>cancellazioni</u>	<u>Differenze</u> <u>da incassare</u>
- Presidenza Consiglio dei Ministri Saldo contributo per l'anno 1998	7.072.181.000	7.072.181.000	
- Comune di Napoli Contributo per l'anno 1992	1.000.000.000		1.000.000.000
Maggior contributo per n.5 recite de "Le tarantelle del rimorso"	310.000.000		310.000.000
saldo contributo per l'anno 1998	1.000.000.000	1.000.000.000	
- Amministrazione Provinciale di Napoli Saldo contributo anno 1994	300.000.000		300.000.000
- Ottica Cav.R.Sacco sas Ns.fatt.51 del 6/10/98	4.800.000	4.800.000	
- F&A Progetto Italia srl IVA su ns.fatt.n.56 del 3/10/97	2.500.000	2.500.000	
- STREAM spa IVA su ns.fatt.n.68 del 15/12/98	73.560.000	73.560.000	
- Accademia Musicale Italiana IVA su ns.fatt.71 del 22/12/98	21.000.000	21.000.000	
- ALITALIA spa Saldo quota sponsorizzazione anno 1997	12.629.000	12.629.000 (cancellato)	
- Casa Musicale Sonzogno Importo da addebitare al M' Profeta Virginio Per spartiti non restituiti opera Cavalleria Rustic.	24.038	24.038 (cancellato)	
- Gian Luca Valente Mancata restituzione attrezzeria (fatt.n.685 del 15/5/98-Ditta Rancati)	150.000	150.000 (cancellato)	
- Ente Concerti Maria De Carolis saldo nolo materiali di ns.proprietà	7.500.000	7.500.000	

	<u>Situazione</u> <u>al 31/12/98</u>	<u>Incassi e</u> <u>cancellazioni</u>	<u>Differenze</u> <u>da incassare</u>
- Guardaroba			
Proventi per le recite del 28-29/12/98			
Non incassate al 31/12/98	128.000	128.000	
- La Scuola Vincenzo			
Altrettante da recuperare per IVA non dovuta			
Su compenso Messa da requiem	2.600.000	2.600.000	
- STREAM spa			
Fatt.n.68 del 15/12/98 saldo cessione diritti			
Opera AIDA	367.800.000	367.800.000	
- Botteghino			
Integraz. vendita biglietti concerto 29/12/98	250.000	250.000	
	-----	-----	-----
TOTALE CREDITI VARI	10.175.122.038	8.565.122.038	1.610.000.000

## SITUAZIONE dal 1/1/1999:

- Museo Ferroviario di Pietrarsa			
Fitto museo di Pietrarsa (in attesa di fattura)	19.220.000	14.400.000	
		4.820.000	
		(cancellato)	
- Trisciuglio Domenico			
acconto per trasferta TOSCA a Venezia	500.000	400.000	100.000
- Ministero Beni Culturali- Dipartimento dello			
Spettacolo			
Saldo contributo ordinario anno 1999	1.403.963.185		1.403.963.185
Saldo contributo ordinario anno 1999			
(in contenzioso)	1.242.445.435		1.242.445.435
- Amministrazione Provinciale di Napoli			
saldo contributo ordinario anno 1999	500.000.000		500.000.000
- Comune di Napoli			
saldo contributo ordinario anno 1999	800.000.000		800.000.000
- Camera di Commercio, Industria e Artigianato			
di Napoli			
saldo contributo anno 1999	487.800.000		487.800.000

---

- Banco di Napoli			
Saldo contributo anno 1999	247.000.000		247.000.000
- INA-Assitalia			
saldo contributo anno 1999	247.000.000		247.000.000
- Grollo Francesco			
Acconto su compenso opera Boheme	1.000.000		1.000.000
- Banco di Napoli			
Interessi attivi su ns c/c al 31/12/99	154.083.242		154.083.242
	-----	-----	-----
<b>TOTALI AL 31 Dicembre 1999</b>	<b><u>15.278.133.900</u></b>	<b><u>8.584.742.038</u></b>	<b><u>6.693.391.862</u></b>

**RATEI E RISCONTI ATTIVI****RISCONTI ATTIVI**

	<u>Situazione al</u> <u>31/12/98</u>	<u>Contabilizzazioni</u>	<u>Differenze</u> <u>da contabi</u> <u>lizzare</u>
- Vanessa Redgrave			
Acquisto biglietti Eleonora	2.379.680		
Acconto su compenso Eleonora	37.221.900	39.061.580	
- Sun Ray Travel srl			
Acquisto biglietti per Vanessa Redgrave	2.089.500	2.089.500	
- Aarts Giovanna			
Acconto su compenso per il balletto			
Cindarella	4.450.000	4.450.000	
- Banco di Napoli			
interessi attivi su ns.disponibilita' al 31/12/98	53.723.990	53.723.990	
	-----	-----	
TOTALE RISCONTI ATTIVI			
AL 31/12/1998	99.865.070	99.865.070	
SITUAZIONE DALL' 1/1/1999:			
- Royal Academy of Dancing Londra			
Acquisizione diritti di riproduzione balletto			
Napoli per l'anno 2000			12.273.000
- Diversi Artisti Boheme			
Rimborso spese viaggi come da contratto come segue:			
Castiglioni Maria Dina			892.500
Corli Mietta			252.000
Rosselli Cinzia			497.000
Bianchi Marina			110.500
- Carrino Stefania			
Spese per conferenza stampa su opera Boheme			379.800
- Starsound Production Limited			
acconto su produzione "una lady Macbeth nel			
distretto di Malnisk"			300.000.000
- Arriva Filippo			
Acconto su compenso Gennaio 2000			5.000.000

	<u>Situazione al</u> <u>31/12/1998</u>	<u>Contabilizzazioni</u>	<u>Differenze</u> <u>da contabi-</u> <u>lizzare</u>
- Ideogramma sas Acconto su riprese e videoproduzioni Boheme			48.000.000
- La Bottega Veneziana Acconto su fornitura scene opera Boheme (fatt.n.94 del 9/11/1999)			214.900.000
- Corli Mietta Acconto su compenso opera Boheme			20.000.000
- Panti Caterina Acconto su compenso opera Boheme			3.000.000
- Bianchi Marina Acconto su compenso Boheme			5.000.000
- Johnson Kristin Acconto su compenso balletto Napoli			2.862.000
- Sartoria Arrigo Acconto su allestimento Boheme (fatt. 217 del 16/12/99)			98.500.000
- Nappa Rosario Compenso opera Boheme			3.705.000
- Grollo Francesco Rimborso spese viaggio opera Boheme			590.000
- Ensemble Intercomtemporaine Acconto su compenso concerto Boulez			150.000.000
- Filibeck Marco Rimborso spese viaggio Boheme			1.328.000
- Grottini Noemi Rimborso spese viaggio opera Boheme			342.000
- Mannesman Demag spa Acquisto materiale opera Boheme (fatt.n.134347 del 11/11/99)			5.200.000
- Uniformto Market spa Acquisto fondale scenografia Boheme (fatt.n.42652 del 26/11/99)			797.500

	<u>Situazione al</u> <u>31/12/1998</u>	<u>Contabilizzazione</u>	<u>Differenze</u> <u>da contabi</u> <u>lizzare</u>
- De Biaso Giacomo Ditta Fornitura materiale vario produzione Boheme (fatt.n.622 del 9/12/1999)			760.000
- Giosi Maria Rita Ditta Fornitura utensili produzione Balletto Napoli (fatt.n.231 del 20/11/1999)			66.666
- Fisso Marina Acconto su compenso balletto Napoli			7.017.550
- Diversi Artisti Acquisto biglietteria prepagata presso la Sun Ray Travel ( e/c n.198 del 30/11/98 e n.216 del 17/12/99) come segue:			
Artisti Boheme:			
Rosselli Cinzia			525.000
Corli Mietta			1.000.000
Bianchi Marina			1.021.000
Castiglioni Maria Dina			495.000
Artisti Carmen:			
Corsicato Pappi			1.204.127
Balletto Napoli:			
Johnson Kristine			2.403.706
Sala Carlo			518.000
Fisso Marina			378.000
<b>TOTALI AL 31/12/1999</b>	<b><u>99.865.070</u></b>	<b><u>99.865.070</u></b>	<b><u>889.018.349</u></b>

**DIMOSTRATIVO DELLA COSTITUZIONE DEL FONDO VERTENZE GIUDIZIARIE  
ALLA DATA DEL 31 DICEMBRE 1999**

- Messina Giuseppe	L.	100.000.000
- Izzo Pasquale	L.	30.000.000
- Danisi Delfo	L.	1.000.000.000
- Arciprete Antonio ed altri	L.	10.000.000
- Giannotti Mario ed altri	L.	20.000.000
- Weisbrot Rosa	L.	50.000.000
- Pugliese Carmela	L.	50.000.000
- Nardiello Vincenzo	L.	30.000.000
- Meo Rosario	L.	30.000.000
- Nuti Valeria	L.	50.000.000
		-----
<b><u>TOTALE AL 31 DICEMBRE 1999</u></b>	<b>L.</b>	<b><u>1.370.000.000</u></b>

## DIMOSTRATIVO DELLA COSTITUZIONE DEL FONDO T.F.R. ALLA DATA DEL 31/12/1999

PERSONALE	FONDO AL 31/12/98	LIQUIDAZIONI NEL 1999	ACCONTI NEL 1999	TOTALE NETTO 1999	QUOTA TFR ANNO 1999	FONDO AL 31/12/99
Segretario Generale	188.745.576	-	-	188.745.576	18.804.135	207.549.711
Assis Direz. Stabile Orches.	38.275.133	-	-	38.275.133	5.246.278	43.521.411
Aiuto Direttore Ballo	76.767.162	-	-	76.767.162	7.303.816	84.070.978
Ass. Direz. Alles. Scenici	-	-	-	-	3.068.646	3.068.646
Direttore di Scena	-	-	-	-	3.418.114	3.418.114
Direttore Musicale Palcosc.	24.222.714	-	-	24.222.714	5.947.991	30.170.705
Personale Amministrativo	816.407.516	-	51.040.000	765.367.516	89.705.568	855.073.084
Personale Subalterno	245.410.788	49.792.442	-	195.618.346	30.692.380	226.310.726
Calzoleria	35.101.377	-	-	35.101.377	3.899.175	39.000.552
Tersicorei	944.237.874	73.123.205	63.243.000	807.871.669	128.022.270	935.893.939
Elettricisti	127.679.129	-	-	127.679.129	33.536.682	161.215.811
Scenografia	190.276.736	-	37.950.000	152.326.736	18.509.007	170.835.743
Sartoria	378.961.976	45.308.412	-	333.653.564	40.438.246	374.091.810
Macchinisti	547.550.778	45.180.072	-	502.370.706	79.673.536	582.044.242
Attrezzisti	148.481.692	-	-	148.481.692	20.464.089	168.945.781
Ispettori	150.941.896	27.477.922	-	123.463.974	13.956.866	137.420.840
Archivio Musicale	20.693.765	-	-	20.693.765	6.370.524	27.064.289
Falegnameria	93.362.702	-	-	93.362.702	12.185.091	105.547.793



## XIV LEGISLATURA - DISEGNI DI LEGGE E RELAZIONI - DOCUMENTI

PERSONALE	FONDO AL		LIQUIDAZIONI NEL 1999	ACCONTI NEL 1999	TOTALE		QUOTA TFR ANNO 1999	FONDO AL	
	31/12/98	31/12/99			NETTO 1999	ANNO 1999		31/12/99	31/12/99
Squadra Sicurezza e Man.	173.458.031	-	-	-	173.458.031	-	27.339.190	200.797.221	
Addetti ai trasporti	111.548.988	-	-	-	111.548.988	-	10.799.920	122.348.908	
Orchestra	1.859.211.023	40.427.096	116.422.000	116.422.000	1.702.361.927	-	337.519.037	2.039.880.964	
Coro	1.643.307.177	232.623.036	61.286.000	61.286.000	1.349.398.141	-	227.975.049	1.577.373.190	
Personale di sala	46.366.440	-	-	-	46.366.440	-	6.255.172	52.621.612	
Addette alle toilettes	5.140.785	-	-	-	5.140.785	-	948.688	6.089.473	
Maestri Collaboratori	41.450.486	41.450.486	-	-	-	-	-	-	
<b>TOTALE PERSON. FISSO</b>	<b>7.907.599.744</b>	<b>555.382.671</b>	<b>329.941.000</b>	<b>329.941.000</b>	<b>7.022.276.073</b>	<b>-</b>	<b>1.132.079.470</b>	<b>8.154.355.543</b>	
Diverso Person. Aggiunto							23.666.565		
<b>TOTALE GENERALE</b>	<b>7.907.599.744</b>	<b>555.382.671</b>	<b>329.941.000</b>	<b>329.941.000</b>	<b>7.022.276.073</b>	<b>-</b>	<b>1.155.746.035</b>	<b>8.178.022.108</b>	

**DIMOSTRATIVO DEL DEBITO VERSO IL BOTTEGHINO PER VERSAMENTI EFFETTUATI PER PRENOTAZIONE POSTI FUTURE RAPPRESENTAZIONI****SITUAZIONE AL 31/12/1999**

8/1/2000	- BOHEME	L. 2.500.000
13/1/2000	- BOHEME	L. 240.000
16/1/2000	- BOHEME	L. 8.000.000
22/1/2000	- PROVA D'ORCHESTRA	L. 2.580.000
22/1/2000	- BOHEME	L. 54.791.250
27/2/2000	- ARIADNE AUF NAXOS	L. 320.000
3/3/2000	- PROVA D'ORCHESTRA	L. 910.000
19/3/2000	- CONCERTO UGHI	L. 1.000.000
26/3/2000	- LA DAMNATION DE FAUST	L. 320.000
1/5/2000	- FILUMENA MARTURANO	L. 100.000
7/5/2000	- FILUMENA MARTURANO	L. 640.000
28/5/2000	- ANNA BOLENA	L. 960.000
3/6/2000	- ANNA BOLENA	L. 960.000
20/6/2000	- CONCERTO	L. 6.000.000
25/6/2000	- JENUFA	L. 320.000
8/10/2000	- BOHEME	L. 3.200.000
1/10/2000	- BOHEME	L. 4.640.000
10/11/2000	- I DUE FOSCARI	L. 1.440.000
12/11/2000	- I DUE FOSCARI	L. 320.000
10/12/2000	- CARMEN	L. 240.000
16/12/2000	- CARMEN	L. 4.040.000
17/12/2000	- CARMEN	L. 320.000
22/12/2000	- CARMEN	L. 400.000

**TOTALE DEBITO AL 31/12/99****L. 94.241.250**



## XIV LEGISLATURA - DISEGNI DI LEGGE E RELAZIONI - DOCUMENTI

ACQUISIZIONE		Stampa posizione Fornitori al 31/12/99						
Codice Divisa	Saldo U/A	Cessioni	Rimborzi	Dare	Impegno	Scaduto	Dal	Patturato
<b>010100 CRISTELLI</b>								
LIRE							1/06/99	22.568.150
Totale								22.568.150
<b>010102 CRIVELLI</b>								
LIRE							1/04/99	61.107.200
Totale								61.107.200
<b>010109 CERTED TELECOM. CULTURALE</b>								
LIRE	1.020.480 A				1.020.480	1.020.480	1/06/99	16.297.980
Totale	1.020.480 A				1.020.480	1.020.480		16.297.980
<b>010113 D'ARCEGLIO P. LLI DI DOMATO SRL</b>								
LIRE							1/02/99	179.996
Totale								179.996
<b>010118 DE SIMONE</b>								
LIRE							1/01/99	207.000.000
Totale								207.000.000
<b>010121 DE VICENTINIS</b>								
LIRE							1/01/99	33.000.000
Totale								33.000.000
<b>010122 DI CAGLIA P. LLI BITTA</b>								
LIRE							1/06/99	100.020
Totale								100.020
<b>010131 DALLA VECCHIA GIUSEPPE SRL</b>								
LIRE							1/07/99	236.640
Totale								236.640
<b>010155 CARDABONELLA SERICO I PICOLI SAS</b>								
LIRE							1/04/99	1.053.000
Totale								1.053.000
<b>010182 ICM ITALIA SPA</b>								
LIRE							1/02/99	2.966.416
Totale								2.966.416
<b>010189 IGVISE IC. DI IGVISE ESPEDITO</b>								
LIRE							1/03/99	3.465.000
Totale								3.465.000
<b>010194 IADRIVARELLA</b>								
LIRE							1/03/99	148.500.000
Totale								148.500.000











## XIV LEGISLATURA - DISEGNI DI LEGGE E RELAZIONI - DOCUMENTI

ACCORRE		Stampa posizione Fornitori al 31/12/99						
Codice Divisione	Saldo D/A	Creazioni	Rimborzi	Dare	Impegno	Scaduto	Sal	Fatturato
<b>010679 SPOSITO MARCO</b>								
LINK						1/03/99		41.905.500
Totale								41.905.500
<b>010686 PREDI S.P.A.</b>								
LINK	13.137.312 A				13.137.312	6.767.040	1/01/99	119.630.916
Totale	13.137.312 A				13.137.312	6.767.040		119.630.916
<b>010688 FRACCI</b>								
LINK						1/09/99		132.000.000
Totale								132.000.000
<b>010680 OFFICE SYSTEM S.R.L.</b>								
LINK	28.740 A				28.740			28.740
Totale	28.740 A				28.740			28.740
<b>010744 CRESTINO</b>								
LINK						1/02/99		104.994.683
Totale								104.994.683
<b>010747 TRACO T.S.T. SPA TRASPORTI</b>								
LINK	770.220 A				770.220	770.220	1/04/99	1.289.620
Totale	770.220 A				770.220	770.220		1.289.620
<b>010757 DI CESARE</b>								
LINK						1/10/99		44.126.500
Totale								44.126.500
<b>010759 R.C.S. BONTONI SPA</b>								
LINK	11.040.274 A				11.040.274		1/02/99	16.464.274
Totale	11.040.274 A				11.040.274			16.464.274
<b>010760 SCALORA</b>								
LINK						1/04/99		6.050.000
Totale								6.050.000
<b>010762 TIRIBONIERO GIANNINO</b>								
LINK						1/09/99		522.000
Totale								522.000
<b>010765 ESECUTORI ORIO S.R.L.</b>								
LINK						1/10/99		1.440.000
Totale								1.440.000
<b>010776 OPA ARBERA S.A.S.</b>								
LINK	1.945.200 A				1.945.200		1/01/99	47.887.680
Totale	1.945.200 A				1.945.200			47.887.680







## XIV LEGISLATURA - DISEGNI DI LEGGE E RELAZIONI - DOCUMENTI

ACQUINER		Stampa posizione Fornitori al 31/12/99							
Codice	Divisione	Saldo D/A	Cessioni	Rimborsi	Debiti	Impegno	Scaduto	Debiti	Valutato
011717	ARABESSE S.R.L.								
	LIRE						1/09/99		80.124.000
	Totale								80.124.000
011763	F.IL.CENT. S.R.L.								
	LIRE						1/03/99		10.499.952
	Totale								10.499.952
011796	MAAGBI								
	LIRE								90.000.000
	Totale								90.000.000
011840	F.ENT.A. S.R.L.								
	LIRE						1/02/99		6.206.112
	Totale								6.206.112
011906	TRATTO BENO TORINO								
	LIRE						1/06/99		33.929.400
	Totale								33.929.400
011912	LAMPREDA								
	LIRE								16.500.000
	Totale								16.500.000
011977	T.E.T. COMUNI ESTERRE S.P.A.								
	LIRE	51.000 A				51.000	1/01/99		1.564.757
	Totale	51.000 A				51.000			1.564.757
011991	SPOTLIGHT S.R.L.								
	LIRE						1/03/99		2.548.055
	Totale								2.548.055
012014	RAMOLIA								
	LIRE						1/08/99		76.900
	Totale								76.900
012017	TRZ DI TRZ EDUARDO SNC								
	LIRE						1/03/99		9.600.000
	Totale								9.600.000
012044	FERRARO V. E. S.R.L.								
	LIRE						1/03/99		5.500.935
	Totale								5.500.935
012062	ARCA COSTRUZIONI S.R.L.								
	LIRE	24.107.634 A				24.107.634	24.107.634	1/02/99	153.459.447
	Totale	24.107.634 A				24.107.634	24.107.634		153.459.447

## XIV LEGISLATURA - DISEGNI DI LEGGE E RELAZIONI - DOCUMENTI

ACQUISIZIONE		Stampa posizione Fornitori al 31/12/99							
Codice	Divisa	Saldo D/A	Cessioni	Rimborsi	Dare	Impegno	Scaduto	Dal	Vatturato
012075	ALBERTO MARGLIASSO SRL								
	LINE	2.520.000 A				2.520.000	2.520.000	1/03/99	6.000.000
	Totale	2.520.000 A				2.520.000	2.520.000		6.000.000
012097	MACCHI							1/07/99	5.500.000
	LINE								5.500.000
	Totale								5.500.000
012135	FODRO							1/03/99	40.000.000
	LINE				40.000.000		40.000.000		40.000.000
	Totale				40.000.000		40.000.000		40.000.000
012145	ASCOR S.N.C.							1/05/99	60.000
	LINE								60.000
	Totale								60.000
012173	MAPPA							1/03/99	57.997.500
	LINE								57.997.500
	Totale								57.997.500
012187	STICKE PLAST DI M. VISCARDI SRL							1/02/99	204.000
	LINE								204.000
	Totale								204.000
012218	RAMO PAPER							1/02/99	5.474.400
	LINE								5.474.400
	Totale								5.474.400
012235	ARTICOLI BELLE ARTI DI CRESA							1/10/99	515.000
	LINE								515.000
	Totale								515.000
012238	COMPAGNIA CAROLETTA CAS							1/02/99	105.245.000
	LINE								105.245.000
	Totale								105.245.000
012292	LETUCIA							1/04/99	63.750.000
	LINE				12.750.000		12.750.000		63.750.000
	Totale				12.750.000		12.750.000		63.750.000
012295	MOBILI							1/07/99	1.155.000
	LINE								1.155.000
	Totale								1.155.000
012303	SOFTWARE DI RICCO & C. SNC							1/01/99	60.504.000
	LINE	3.000.000 A				3.000.000	3.000.000		60.504.000
	Totale	3.000.000 A				3.000.000	3.000.000		60.504.000

## XIV LEGISLATURA - DISEGNI DI LEGGE E RELAZIONI - DOCUMENTI

ACCUSAR		Stato posizione Fornitori al 31/12/99							
Codice	Divisa	Saldo D/A	Cessioni	Rimborsi	Dare	Impegno	Scaduto	Da	Patrimonio
002302	MONTAPESCA S. MATTEO								
	LIRE							1/04/99	740.000
	Totale								740.000
002314	S.P.A. 75 DI CANTARELLA P.20								
	LIRE	700.000 A				700.000	700.000	1/08/99	1.400.000
	Totale	700.000 A				700.000	700.000		1.400.000
002320	SARONNO ZAFFERANO LAVORO								
	LIRE							1/02/99	73.796.400
	Totale								73.796.400
002345	MASTRO								
	LIRE							1/02/99	41.250.000
	Totale								41.250.000
002347	CASAPPE								
	LIRE							1/06/99	720.000
	Totale								720.000
002360	MARTOLINI SPA								
	LIRE							1/09/99	75.000
	Totale								75.000
002381	CIOSI MARIA ROMA								
	LIRE	80.000 A				80.000	80.000		80.000
	Totale	80.000 A				80.000	80.000		80.000
002459	PIRELLA GOMMA S.R.L.								
	LIRE							1/03/99	564.000
	Totale								564.000
002484	LAMIER ITALIA SPA								
	LIRE	2.980.800 A				2.980.800	2.980.800	1/02/99	22.592.136
	Totale	2.980.800 A				2.980.800	2.980.800		22.592.136
002520	DE CAROLIS								
	LIRE							1/03/99	84.000.000
	Totale								84.000.000
002586	DE SIMONE								
	LIRE							1/10/99	55.259.600
	Totale								55.259.600
002597	PIRELLA GOMMA								
	LIRE	2.530.000 A				2.530.000		1/02/99	6.435.000
	Totale	2.530.000 A				2.530.000			6.435.000

## XIV LEGISLATURA - DISEGNI DI LEGGE E RELAZIONI - DOCUMENTI

ACQUISIRE		Stampa posizione Fornitori al 31/12/99						
Codice Divisione	Saldo N/A	Cessioni	Ricarichi	Dare	Impegno	Scaduto	Dati	Patturato
012600	COPPOLA CASARI & C. S.R.L.							
	LIRE	2.131.657 A			2.131.657	1.726.430	1/02/99	14.305.953
	Totale	2.131.657 A			2.131.657	1.726.430		14.305.953
012610	LINEE BARDI S.R.L.							
	LIRE						1/02/99	272.000
	Totale							272.000
012625	F.LLI PIERCHI S.P.A. APPROFASIF.							
	LIRE	58.500 A			58.500	58.500	1/04/99	104.400
	Totale	58.500 A			58.500	58.500		104.400
012630	GRUPPO DI REANA							
	LIRE						1/02/99	22.521.400
	Totale							22.521.400
012640	ARREOLA S.R.L.							
	LIRE	396.000 A			396.000	396.000	1/02/99	856.200
	Totale	396.000 A			396.000	396.000		856.200
012663	DAR LIGERO DI CECILIANO P.SAS							
	LIRE						1/11/99	162.500
	Totale							162.500
012682	ASSICURAZIONE ASSICURAZIONI S.R.L.							
	LIRE	10.965.000 A			10.965.000		1/02/99	58.350.000
	Totale	10.965.000 A			10.965.000			58.350.000
012713	FRIBERTO							
	LIRE	1.764.000 A			1.764.000	1.764.000	1/01/99	9.181.800
	Totale	1.764.000 A			1.764.000	1.764.000		9.181.800
012718	GRUPPO COSTRUZIONI & PIELLI SRL							
	LIRE	4.710.000 A			4.710.000		1/03/99	44.678.640
	Totale	4.710.000 A			4.710.000			44.678.640
012727	I.A. S.P.A. SRL							
	LIRE						1/05/99	12.120.000
	Totale							12.120.000
012738	SISTEMI PRODOTTI SPA							
	LIRE						1/04/99	5.703.600
	Totale							5.703.600
012750	CRIBBESI							
	LIRE	6.300.000 A			6.300.000	2.460.000	1/01/99	51.264.000
	Totale	6.300.000 A			6.300.000	2.460.000		51.264.000





## XIV LEGISLATURA - DISEGNI DI LEGGE E RELAZIONI - DOCUMENTI

ACQUONE		Stampa posizioni Fornitori al 31/12/99						
Codice Divisione	Saldo D/A	Cessioni	Risorse	Dare	Impegno	Scaduto	Sal	Yatturato
012965 DI SERRAVALLE								
LIRE							1/04/99	17.040.000
Totale								17.040.000
012971 C. CARADIAZI DELLA TEE C SPA								
LIRE	96.000 A				96.000	96.000	1/02/99	529.600
Totale	96.000 A				96.000	96.000		529.600
012998 MANFREDINI BERNI S.P.A.								
LIRE	6.240.000 A				6.240.000	6.240.000		6.240.000
Totale	6.240.000 A				6.240.000	6.240.000		6.240.000
013020 CERRIACI								
LIRE							1/03/99	89.579.600
Totale								89.579.600
013035 CAMI S.R.L.								
LIRE	7.170.000 A				7.170.000		1/03/99	12.918.705
Totale	7.170.000 A				7.170.000			12.918.705
013056 DE DIASO GIACOMO								
LIRE	1.905.600 A				1.905.600	993.600	1/01/99	11.544.000
Totale	1.905.600 A				1.905.600	993.600		11.544.000
013065 RETE FERROVIE DELLO STATO								
LIRE							1/05/99	14.400.000
Totale								14.400.000
013067 COOPERATIVA "LE NUOVE"								
LIRE							1/11/99	19.437.000
Totale								19.437.000
013091 JOLLY CARACI S.R.L.								
LIRE	44.000 A				44.000	44.000	1/11/99	44.000
Totale	44.000 A				44.000	44.000		44.000
013092 AR.PA.SEP DI ARTESI PASQUALE								
LIRE	411.600 A				411.600		1/01/99	57.989.280
Totale	411.600 A				411.600			57.989.280
013104 LA CONVERSE S.A.S.								
LIRE							1/06/99	3.520.000
Totale								3.520.000
013119 AUTONAVI								
LIRE				49.881.391		49.881.391	1/03/99	192.881.391
Totale				49.881.391		49.881.391		192.881.391



## XIV LEGISLATURA - DISEGNI DI LEGGE E RELAZIONI - DOCUMENTI

ACCUMERI		Stapa posizione Fornitori al 31/12/99							
Codice	Divisione	Saldo D/A	Cessioni	Rimborsi	Dare	Impegno	Scaduto	Dal	Fatturato
013304	DEPIA								
	LIRE							1/06/99	180.000.000
	Totale								180.000.000
013310	FREVISAR								
	LIRE							1/05/99	24.750.000
	Totale								24.750.000
013319	CALZATURE ARTIST. SACCHI SSC								
	LIRE	6.000.000 A				6.000.000			6.000.000
	Totale	6.000.000 A				6.000.000			6.000.000
013352	FUCERCOMPANIA S.R.L.								
	LIRE							1/02/99	33.240.000
	Totale								33.240.000
013353	POMPER 2000 S.R.L.								
	LIRE							1/02/99	47.010.000
	Totale								47.010.000
013384	P.L.S. S.P.A.								
	LIRE							1/06/99	5.662.000
	Totale								5.662.000
013389	SACATZB								
	LIRE							1/03/99	33.000.000
	Totale								33.000.000
013394	DE BISI MAROZZO								
	LIRE	5.493.600 A				5.493.600	3.681.600	1/01/99	13.968.000
	Totale	5.493.600 A				5.493.600	3.681.600		13.968.000
013432	LIRER S.R.L.								
	LIRE							1/07/99	96.000
	Totale								96.000
013436	LUZZATI								
	LIRE							1/04/99	36.300.000
	Totale								36.300.000
013452	CONFRATE DI BERTINO NICOLA								
	LIRE							1/03/99	747.600
	Totale								747.600
013457	COPIED								
	LIRE							1/07/99	23.000.000
	Totale								23.000.000







## XIV LEGISLATURA - DISEGNI DI LEGGE E RELAZIONI - DOCUMENTI

ACQUISIZIONE		Statoa posizioni Fornitori al 31/12/99						
Codice Divisione	Saldo D/A	Esazioni	Rimborsi	Dare	Impegno	Scaduto	Da 1	Fatturato
<b>013996</b>	<b>EMMISTOCKER SPA</b>							
	LINK	1.260.000 A			1.260.000	1.260.000	1/02/99	2.130.000
	Totale	1.260.000 A			1.260.000	1.260.000		2.130.000
<b>014000</b>	<b>DE OLACCO</b>							
	LINK						1/02/99	12.226.500
	Totale							12.226.500
<b>014002</b>	<b>CAPELLA</b>							
	LINK						1/10/99	88.000.000
	Totale							88.000.000
<b>014022</b>	<b>SEMPRA</b>							
	LINK						1/02/99	114.000.000
	Totale							114.000.000
<b>014024</b>	<b>INDESSA</b>							
	LINK						1/10/99	9.497.400
	Totale							9.497.400
<b>014048</b>	<b>INTERFASO KARRO DITTA</b>							
	LINK						1/09/99	6.510.000
	Totale							6.510.000
<b>014052</b>	<b>MARREI</b>							
	LINK						1/05/99	60.500.000
	Totale							60.500.000
<b>014054</b>	<b>CAMPANILE NICOLE DITTA</b>							
	LINK	69.816.000 A			69.816.000	50.580.000	1/02/99	410.634.190
	Totale	69.816.000 A			69.816.000	50.580.000		410.634.190
<b>014055</b>	<b>CO.SE.WE SAS</b>							
	LINK						1/02/99	480.000
	Totale							480.000
<b>014058</b>	<b>ARREDO IN STILE SAS</b>							
	LINK						1/02/99	7.196.400
	Totale							7.196.400
<b>014072</b>	<b>SEE CONFINET DI ZAMBARDI SAS</b>							
	LINK						1/02/99	97.500
	Totale							97.500
<b>014076</b>	<b>A P GRACE SRL</b>							
	LINK	4.345.200 A			4.345.200	4.345.200	1/01/99	24.724.800
	Totale	4.345.200 A			4.345.200	4.345.200		24.724.800









## XIV LEGISLATURA - DISEGNI DI LEGGE E RELAZIONI - DOCUMENTI

ACQUISIZIONE		Stampa posizione Fornitori al 31/12/99							
Codice	Divisa	Saldo 0/A	Occasioni	Numero	Data	Impegno	Scaduta	Dal	Patturato
014449	ROGONEX								
	LINE							1/06/99	19.000.000
	Totale								19.000.000
014450	A.S.L. NAPOLI I								
	LINE	61.920 A				61.920	61.920	1/06/99	1.691.520
	Totale	61.920 A				61.920	61.920		1.691.520
014472	REPERERA FRACCA								
	LINE							1/10/99	149.500
	Totale								149.500
014474	IL SOLE DA ORE CENTER SPA								
	LINE							1/03/99	7.776.000
	Totale								7.776.000
014477	POMERANI								
	LINE							1/01/99	24.000.000
	Totale								24.000.000
014481	EP S.R.L.								
	LINE	159.734 A				159.734	159.734		159.734
	Totale	159.734 A				159.734	159.734		159.734
014487	SPERONCALA NAPOLI SPA								
	LINE							1/04/99	12.000.000
	Totale								12.000.000
014500	SICURETTE								
	LINE							1/01/99	35.915.000
	Totale								35.915.000
014508	P.S.A.SOL. PRODOTTO ITALIA								
	LINE	150.142.800 A				150.142.800	142.800	1/01/99	1.021.200.000
	Totale	150.142.800 A				150.142.800	142.800		1.021.200.000
014509	MICAR SRL								
	LINE	5.300.000 A				5.300.000	5.300.000	1/04/99	5.650.900
	Totale	5.300.000 A				5.300.000	5.300.000		5.650.900
014510	CARBONATI								
	LINE							1/06/99	1.550.400
	Totale								1.550.400
014520	E. BARBATEI SRL								
	LINE	780.000 A				780.000		1/03/99	46.938.600
	Totale	780.000 A				780.000			46.938.600

## XIV LEGISLATURA - DISEGNI DI LEGGE E RELAZIONI - DOCUMENTI

APPROVER		Stampa posizione Fornitori al 31/12/99							
Codice	Divisa	Saldo D/A	Cessioni	Finanziari	Ware	Impegno	Scaduto	Dal	Fatturato
014527	ELETTORICA OLIVIERI								
	LIRE							1/02/99	469.000
	Totale								469.000
014530	CONTRAE TRONAS KEMPE								
	LIRE	9.062.400 A				9.062.400	5.520.000	1/02/99	40.985.400
	Totale	9.062.400 A				9.062.400	5.520.000		40.985.400
014542	FRANCO COMMERCIAL MERCATO SRL								
	LIRE							1/02/99	3.189.086
	Totale								3.189.086
014555	LANE								
	LIRE							1/11/99	159.000.000
	Totale								159.000.000
014559	SELETTISSI SRL								
	LIRE							1/04/99	1.303.200
	Totale								1.303.200
014560	ITAL SPACE SAS								
	LIRE	15.600.000 A				15.600.000	15.600.000	1/10/99	15.600.000
	Totale	15.600.000 A				15.600.000	15.600.000		15.600.000
014561	COOP. OMNIA SERVICE A R.L.								
	LIRE							1/03/99	2.160.000
	Totale								2.160.000
014565	BARTE								
	LIRE							1/10/99	27.000.000
	Totale								27.000.000
014569	CONSTRITUM								
	LIRE								26.838.900
	Totale								26.838.900
014580	BARBERI								
	LIRE							1/01/99	17.050.000
	Totale								17.050.000
014586	BIALDO BIVALDI SRL								
	LIRE							1/04/99	34.800
	Totale								34.800
014587	ASSICURAZIONI GENERALI SPA								
	LIRE	249.856 A				249.856	249.856		
	Totale	249.856 A				249.856	249.856		











## XIV LEGISLATURA - DISEGNI DI LEGGE E RELAZIONI - DOCUMENTI

ACQUERRA		Stampa posizione fornitori al 31/12/99						
Codice Divisa	Saldo W/A	Cessioni	Vincitori	Dare	Impegno	Scaduto	Dal	Fatturato
015021								
LINE							1/06/99	21.600.000
Totale								21.600.000
015025								
LINE							1/11/99	834.200
Totale								834.200
015027								
LINE							1/03/99	95.414.717
Totale								95.414.717
015030								
LINE							1/06/99	18.700.000
Totale								18.700.000
015034								
LINE							1/07/99	108.000.000
Totale								108.000.000
015037								
LINE							1/01/99	739.400
Totale								739.400
015040								
LINE							1/06/99	79.514.600
Totale								79.514.600
015057								
LINE							1/05/99	70.000.000
Totale								70.000.000
015069								
LINE							1/07/99	1.155.000
Totale								1.155.000
015070								
LINE							1/07/99	1.155.000
Totale								1.155.000
015079								
LINE	996.144 A				996.144	996.144		
Totale	996.144 A				996.144	996.144		
015086								
LINE	20.312.900 A				20.312.900		1/02/99	47.468.900
Totale	20.312.900 A				20.312.900			47.468.900



## XIV LEGISLATURA - DISEGNI DI LEGGE E RELAZIONI - DOCUMENTI

ACQUERRA		Stampa posizione Fornitori al 31/12/99						
Codice Divisione	Saldo D/A	Cessioni	Richieste	Dare	Impegno	Scaduto	Dal	Patturato
015160 STABILIZZAZIONE								
LINE							1/01/99	17.050.000
Totale								17.050.000
015162 RIFORNIMENTI								
LINE							1/01/99	106.140.000
Totale								106.140.000
015165 SOSTANZE								
LINE							1/01/99	65.000.000
Totale								65.000.000
015168 PER FORTI SCL.								
LINE							1/03/99	67.404.000
Totale								67.404.000
015169 PER FORTI SCL.								
LINE	2.108.700 A				2.108.700	2.108.700	1/03/99	21.314.700
Totale	2.108.700 A				2.108.700	2.108.700		21.314.700
015183 BREE								
LINE							1/01/99	84.000.000
Totale								84.000.000
015184 BILANCIAMENTO								
LINE							1/01/99	10.740.000
Totale								10.740.000
015185 BORDO								
LINE							1/01/99	5.500.000
Totale								5.500.000
015186 BORDO								
LINE							1/01/99	80.025.000
Totale								80.025.000
015187 BORDO								
LINE							1/01/99	19.800.000
Totale								19.800.000
015188 BORDO								
LINE							1/01/99	32.538.550
Totale								32.538.550
015190 BORDO								
LINE							1/01/99	13.750.000
Totale								13.750.000



































## XIV LEGISLATURA - DISEGNI DI LEGGE E RELAZIONI - DOCUMENTI

ACQUISIZIONE		Stampa posizione Fornitori al 31/12/99						
Codice Divisa	Saldo D/A	Cessioni	Richiedi	Dare	Impegno	Scaduto	Dal	Patturato
<b>015479 ZARASI</b>								
LIRE							1/10/99	22.126.500
Totale								22.126.500
<b>015480 CRAMPARELLI</b>								
LIRE							1/10/99	27.782.700
Totale								27.782.700
<b>015481 CIBER SRL</b>								
LIRE							1/09/99	30.000.000
Totale								30.000.000
<b>015482 VDE REATOLIS DI A. ARDARI</b>								
LIRE	1.104.000 A				1.104.000		1/09/99	8.136.000
Totale	1.104.000 A				1.104.000			8.136.000
<b>015483 ARSIZIA PARTY DI IODICE ANNA</b>								
LIRE							1/09/99	1.356.840
Totale								1.356.840
<b>015484 COMES</b>								
LIRE							1/09/99	12.000.000
Totale								12.000.000
<b>015487 PIRAZZINI</b>								
LIRE							1/10/99	16.736.500
Totale								16.736.500
<b>015488 MASSIMO STACE SRL</b>								
LIRE							1/09/99	5.400.000
Totale								5.400.000
<b>015489 LIRE E PROFESSIONE CIURINA SERVICE</b>								
LIRE							1/09/99	58.000
Totale								58.000
<b>015491 ANFIERO</b>								
LIRE							1/09/99	1.260.000
Totale								1.260.000
<b>015492 SCHECCHI EDIZIONE MEDICALI SRL</b>								
LIRE							1/10/99	18.001
Totale								18.001
<b>015493 CRIBBER SPORT</b>								
LIRE							1/09/99	1.176.000
Totale								1.176.000











## XIV LEGISLATURA - DISEGNI DI LEGGE E RELAZIONI - DOCUMENTI

ACCUSARE		Stampa posizione Fornitori al 31/12/99							
Codice	Divisa	Saldo D/A	Cessioni	Rimborsi	Dare	Impegno	Scaduto	Dal	Paturato
015554	ADAMSON								
	LIRE								2.862.000
	Totale								2.862.000
015558	FRUSSO								
	LIRE								7.719.305
	Totale								7.719.305
015562	WIKI FOTOCOPIER SPA								
	LIRE	957.000 A				957.000	957.000		957.000
	Totale	957.000 A				957.000	957.000		957.000
015563	PARFI								
	LIRE								3.300.000
	Totale								3.300.000
015564	COOBI								
	LIRE								22.000.000
	Totale								22.000.000
015575	CLASSE EQUIPMENTS A SRL								
	LIRE	840.000 A				840.000			840.000
	Totale	840.000 A				840.000			840.000
015580	SOE.FESPO TELECOMUNICAZIONI								
	LIRE								960.000
	Totale								960.000
015581	NET SPA								
	LIRE	1.590.000 A				1.590.000	1.590.000		1.590.000
	Totale	1.590.000 A				1.590.000	1.590.000		1.590.000
015582	INTESTRADA SPA								
	LIRE	2.271.000 A				2.271.000	2.271.000		2.271.000
	Totale	2.271.000 A				2.271.000	2.271.000		2.271.000
015594	LOWEBROEK IDEA								
	LIRE	504.000 A				504.000			504.000
	Totale	504.000 A				504.000			504.000
015597	EDITIONS DES TEMPS LIBS O.V.								
	LIRE	70.000.000 A				70.000.000	70.000.000		70.000.000
	Totale	70.000.000 A				70.000.000	70.000.000		70.000.000
015600	TRATTO BANCAL DE SAN CEBOLIS								
	LIRE	28.250.000 A				28.250.000			28.250.000
	Totale	28.250.000 A				28.250.000			28.250.000
=====									
Totali globali									
	LIRE	1.569.476.580 A				1.569.498.580	1.297.450.161		21.226.029.368
	Totale	1.569.476.580 A		282.260.682		1.569.498.580	1.297.450.161		21.226.029.368
*** FIN STAMPA ***									

## SITUAZIONE DEI DEBITI ALLA DATA DEL 31/12/99

ALTRI DEBITI VERSO DIVERSI

	Situazione Al 31/12/98	Pagamenti e cancellazioni	Differenze da pagare
- Diversi Orchestrali integrativo aziendale a favore diversi orchestrali	50.106.125	16.485.846	33.620.279
- Lombardi Bruno Paolo-orchestra aggiunta rimborso viaggio e albergo NA-TO-NA	2.750.000	2.750.000	
- Diversi Coro integrativo aziendale da corrispondere a favore diversi	33.786.941	17.722.961	16.063.980
- Diversi Tercicorei integrativo aziendale da corrispondere a favore diversi	26.761.398	20.309.182 6.452.216 (cancellato)	
- Sun Ray Travel srl saldo e/c acquisto biglietteria varia	7.025.000	7.025.000	
- Romanko Olga compenso copertura ruolo in Aida	5.000.000	5.000.000	
- Società Le Temps Lies contratto n.6079 del 2/9/98-balletto Coppelia	88.800.000	88.554.900 245.100 (cancellato)	
- Ciancio Daniela compenso quale assistente opera AIDA	5.000.000	5.000.000	
- Rose Jurgen cessione diritti allestimento Romeo e Giulietta	6.250.000	6.250.000 (cancellato)	
- Fondazione Teatro La Fenice-Venezia contratto noleggio allestimento	45.000.000	45.000.000	
- SIAE-NAPOLI tributi erariali e diritti d'autore	21.811.254	21.811.254	
- Hotel Rex fatt.n.523 del 13/11/1998	120.000	120.000	
- Comando Provinciale Vigili del Fuoco-Napoli servizio vigilanza mese di dicembre 1998	39.778.000	39.778.000	

	<u>Situazione al</u> <u>31/12/1998</u>	<u>Pagamenti e</u> <u>cancellazioni</u>	<u>Differenze</u> <u>da pagare</u>
- Banco di Napoli spese anticipate servizio di Tesoreria al 31/12/98	1.437.700	1.437.700	
- Diverse Ditte impegno per acquisto materiali consumo Eleonora	20.150.998	20.150.998	
- Edicola Gallo Anna fatt.n.39/98 del 31/12/98	935.800	935.800	
- ANELS saldo quota associativa per l'anno 1998	20.501.655	20.501.655 (cancellato)	
- Esattoria Comunale di Napoli interessi passivi su ritardato versamento IRPEF anno 1984	4.461.132	4.461.132	
- SIAE-NAPOLI imposta spettacolo arretrata	688.455	688.455	
IVA ex art.74 per l'anno 1993	1.986.827	1.986.827	
- Esattoria Comunale di Napoli interessi passivi ritardato versamento IRPEF anno 1985	45.585.536	45.585.536	
- CIPIERRE saldo contratto manutenzione anno 1998	630.000	213.000 417.000 (cancellato)	
- Politermica Industriale saldo contratto manutenzione anno 1998	1.625.000	1.625.000	
- T.I.M. saldo contratto manutenzione anno 1998	1.800.000	1.800.000 (cancellato)	
- Carosi Mauro e Malgrande Franco impegno progettazione nuovo sipario	60.000.000	40.800.000	19.200.000

	<u>Situazione al</u> <u>31/12/1998</u>	<u>pagamenti e</u> <u>cancellazioni</u>	<u>Differenze</u> <u>da pagare</u>
- Diversi ex-dipendenti arretrati contrattuali non riscossi:			
Di Palma Carmine	140.741	140.741 (cancellato)	
Sisto Mario	1.946.012	1.946.012 (cancellato)	
Volpe Mario	855.608	855.608 (cancellato)	
Preziosa Pierangelo	710.289	710.289 (cancellato)	
Setale Elisabetta	703.952	703.952 (cancellato)	
Sordini Alessia	309.569	309.569 (cancellato)	
Eredi Galliano Giuseppe	603.795	603.795 (cancellato)	
Eredi Ciappa Maurizio	244.818	244.818 (cancellato)	
Diversi ex-dipendenti	6.041.312	6.041.312 (cancellato)	
- Fabbricatore Maria acconto su competenze erroneamente effettuato	500.000	500.000 (cancellato)	
- Ministero Beni Culturali contributo per il museo, biblioteca, etc.	2.980.000.000	17.500.000	2.962.500.000
- Gallizia Bianca borsa di studio a favore Allievi scuola di ballo	30.000.000	10.000.000	20.000.000
- Lo Forte Emilia borsa di studio a favore Allievi scuola di ballo	40.000.000		40.000.000
- Lo Forte Emilia donazione per rifacimento sipario	90.000.000		90.000.000
- Diverse Ditte acquisto software e modelli per 730 dipendenti	2.825.000	2.590.000 235.000 (cancellato)	

	<u>Situazione al</u> 31/12/1998	<u>Pagamenti e</u> <u>cancellazioni</u>	<u>Differenze</u> <u>da pagare</u>
- Prof. Rossi Sergio rimborso quota INAIL	1.612.100	1.612.100 (cancellato)	
- F&A Progetto Italia srl fatture per cessione diritti mediali STREAM	226.000.000	226.000.000	
<b>TOTALE ALTRI DEBITI AL 31/12/1998</b>	<b>3.874.485.017</b>	<b>604.500.948</b>	<b>3.269.984.069</b>
<b>SITUAZIONE DAL 1/1/1999:</b>			
	<u>Situazione</u> <u>al 31/12/99</u>		<u>Differenze</u> <u>da pagare</u>
- Museo Ferroviario di Pietrarsa differenza biglietteria concerto in decentramento del 12/7/99 e del 19/7/99	72.000		72.000
- Banco di Napoli spese anticipate per servizio cassa al 31/12/99	873.450		873.450
- Prof. Santoni Francesco specifiche spese e onorari causa Fondazione contro Pugliese Carmela	7.376.640		7.376.640
- Comune di Napoli somma richiesta a fidejussione per debito relativo all'incasso della somma da parte della Banca Mediterranea per la COPIM	2.152.203.297		2.152.203.297
- Prof. Santoni Francesco specifiche spese e onorari causa Fondazione contro Mario Thomas ed altri	9.416.640		9.416.640
- Azienda Sanitaria Locale Caserta 1 fatt.n.219 del 18/6/99- controllo sanitario ex art.5 legge n.300 del 20/5/70	35.000		35.000
- Comando Vigili del Fuoco di Napoli prestazioni servizio antincendio	38.491.000		38.941.000
- Botteghino rimborso di quanto versato in più su recita "prova d'orchestra" del 22/12/1999	3.650.000		3.650.000
- Sun Ray Travel srl contabilizzazione seguenti estratti conto per acquisto biglietteria prepagata:			
n. 198 del 30/11/1999	11.369.345		11.369.345
n. 216 del 17/12/1999	5.155.367		5.155.367
n. 237 del 31/12/1999	71.800		71.800

	<u>Situazione al</u> <u>31/12/1999</u>	<u>Pagamenti e</u> <u>cancellazioni</u>	<u>Differenze</u> <u>da pagare</u>
- Diversi Artisti opera Norma contabilizzazione ripresa televisiva come segue:			
Mescheriakova Marina	8.500.000		8.500.000
Bonitatibus Anna	2.250.000		2.250.000
Larin Sergej	6.900.000		6.900.000
Tomasson Tomas	2.550.000		2.550.000
Cosentino Alessandro	1.200.000		1.200.000
- Tzimon Barto rimborso spese viaggio non corrisposto su concerto	1.187.165		1.187.165
- Pellegrino Stefano rimborso spese viaggio non corrisposto opera Norma	295.000		295.000
- Diversi Minori opera Norma contabilizzazione compensi quali figuranti opera Norma	1.800.000		1.800.000
- Comune di Napoli saldo tributo per l'anno 1999 tributo rimozione rifiuti urbani	37.255.010		37.255.010
- Diversi Consiglieri Consiglio d'Amministrazione contabilizzazione gettoni di presenza per l'anno 1999 non corrisposti	2.625.000		2.625.000
- Tomasson Thomas rimborso spese viaggio non corrisposto su opera Norma	682.690		682.690
- Pareti Francesco compenso quale direttore d'orchestra n.3 concerti "Storie, preghiere e canti"	4.500.000		4.500.000
- Teatro Nazionale Sao Carlo- Lisbona saldo 50% contratto nolo scene, costumi e attrezzi opera Norma	28.250.000		28.250.000
- Studio Lucci saldo compenso consulenza lavoro anno 1999	3.519.000		3.519.000

- Ministero delle Finanze			
accantonamento IRAP dovuta per l'esercizio			
1999 da riversare con il prossimo modello Unico	22.154.000		22.154.000
- Banco di Napoli			
spese al 31/12/99 sul c/c 20/9	60.000		60.000
spese al 31/12/99 sul c/c 23/6	143.200		143.200
interessi passivi e spese sul c/c 21026006 a			
tutto il 31/12/99	212.787		212.787
<b>TOTALI AL 31 Dicembre 1999</b>	<b><u>6.227.283.408</u></b>	<b><u>693.100.758</u></b>	<b><u>5.534.182.650</u></b>

**CONFRONTO ATTIVITA' E PRESENZE CON GLI ESERCIZI PRECEDENTI**

	<u>RECITE</u>	<u>PRESENZE</u>
ESERCIZIO 1997	230	158.153
ESERCIZIO 1998	194	161.643
ESERCIZIO 1999	226	174.816

**SITUAZIONE ABBONAMENTI STAGIONE. LIRICA- BALLETTI E STAGIONE SINFONICA**

	ABBONAMENTI 1998		ABBONAMENTI 1999		ABBONAMENTI 2000	
	Presenze	quote	Presenze	quote	Presenze	Quote
Turno A/1	1.044	102.410.000	955	79.334.778	917	64.416.032
Turno B	844	57.924.000	767	44.232.382	719	34.434.115
Turno A/2	873	58.094.000	777	43.516.548	725	33.921.457
Turno D	879	48.627.000	817	37.572.217	840	32.550.268
Turno F	976	65.377.000	948	53.227.366	854	40.135.774
<b>Totali</b>	<b>4.616</b>	<b>332.432.000</b>	<b>4.264</b>	<b>257.883.291</b>	<b>4.055</b>	<b>205.457.646</b>
Turno Pomerid.	1.047	43.479.477	984	51.519.866		
Turno serale	1.030	43.219.485	1.046	54.931.927		
<b>Totali</b>	<b>2.077</b>	<b>86.698.962</b>	<b>2.030</b>	<b>106.451.793</b>		



## ALLEGATO N. 1

DATA E RAPPRESENTAZ.	NUMERO RECITE		ABBONAMENTI		SPETTATORI PAGANTI		RECITE SOCIALI		TOTALE	
	NUMERO	INCASSI	NUMERO	INCASSI	NUMERO	INCASSI	NUMERO	INCASSI	SPETTATORI	INCASSI
RECITE LIRICHE	76	38.848 L. 2.058.469.491	14.748	L. 1.477.786.496	13.036	L. 180.164.986	66.632	L. 3.716.420.973		
RECITE DI BALLETO	51	12.910 L. 682.089.366	2.999	L. 158.325.786	12.936	L. 176.958.330	28.845	L. 1.017.373.482		
CONCERTI SINFONICI	36	27.604 L. 1.115.092.281	3.790	L. 154.594.407	3.355	L. 23.290.060	34.749	L. 1.292.976.748		
CONCERTI SINFONICI-CORALI	6	4.340 L. 170.708.564	1.173	L. 47.552.537			5.513	L. 218.261.101		
CONCERTI CORALI	6				3.100	L. 10.000.900	3.100	L. 10.000.900		
CONCERTI DA CAMERA E RECITALS	33	8.308 L. 304.209.232	3.933	L. 100.124.285	9.857	L. 42.398.982	22.098	L. 446.732.499		
CONCERTI SPETTACOLO	16				12.530	L. 218.282.448	12.530	L. 218.282.448		
CONCERTI ROK	2		1.349	L. 45.625.264			1.349	L. 45.625.264		
TOTALI	226	92.010 L. 4.330.568.934	27.992	L. 1.984.008.775	54.814	651.095.706	174.816	L. 6.965.673.415		

## RIEPILOGO ATTIVITA' ARTISTICA ANNO 1999

## XIV LEGISLATURA - DISEGNI DI LEGGE E RELAZIONI - DOCUMENTI

DATA E RAPPRESENTAZ.	NUMERO RECITE	ABBONAMENTI		SPETTATORI PAGANTI		RECITE SOCIALI		TOTALE SPETTATORI	TOTALE INCASSI
		NUMERO	INCASSI	NUMERO	INCASSI	NUMERO	INCASSI		
<b>RECITE LIRICHE:</b>									
<b>ELEONORA</b>									
di autori vari									
8-gen-99	1			984	L. 146.842.201	984		984	L. 146.842.201
9-gen-99	1	955	L. 69.594.176	107	L. 14.701.764			1.062	L. 84.295.940
10-gen-99	1	948	L. 46.691.943	230	L. 24.552.607			1.178	L. 71.244.550
12-gen-99	1	777	L. 38.173.542	227	L. 22.929.791			1.004	L. 61.103.333
13-gen-99	1	767	L. 38.801.445	196	L. 16.491.195			963	L. 55.292.640
14-gen-99	1	817	L. 32.961.144	199	L. 17.692.953			1.016	L. 50.654.097
<b>TOTALI ELEONORA</b>	<b>6</b>	<b>4.264</b>	<b>L. 226.222.250</b>	<b>1.943</b>	<b>L. 243.210.511</b>			<b>6.207</b>	<b>L. 469.432.761</b>
<b>L'AFFARE MAKROPULOS</b>									
di L. Janacek									
23-feb-99	1	955	L. 69.591.915	44	L. 5.017.547			999	L. 74.609.462
25-feb-99	1	767	L. 38.800.199	52	L. 4.499.995			819	L. 43.300.194
28-feb-99	1	948	L. 46.690.518	66	L. 6.763.354			1.014	L. 53.453.872
3-mar-99	1	817	L. 32.957.950	38	L. 2.912.278			855	L. 35.870.228
6-mar-99	1	777	L. 38.172.292	111	L. 11.482.450			888	L. 49.654.742
<b>TOTALI AFFARE MAKROP.</b>	<b>5</b>	<b>4.264</b>	<b>L. 226.212.874</b>	<b>L. 311</b>	<b>L. 30.675.624</b>			<b>4.575</b>	<b>L. 256.888.498</b>
<b>COSI' FAN TUTTE</b>									
di W.A. Mozart									
20-mar-99	1	955	L. 69.591.915	153	L. 23.201.759			1.108	L. 92.793.674
22-mar-99	1	817	L. 32.957.950	180	L. 17.140.328			997	L. 50.098.278
24-mar-99	1	767	L. 38.800.199	254	L. 24.701.718			1.021	L. 63.501.917
28-mar-99	1	948	L. 46.690.518	281	L. 30.385.947			1.229	L. 77.076.465
30-mar-99	1	777	L. 38.172.292	340	L. 33.999.952			1.117	L. 72.172.244
1-apr-99	1	118	L. 3.450.202	709	L. 64.999.975			827	L. 68.450.177
<b>TOTALI COSI' FAN TUTTE</b>	<b>6</b>	<b>4.382</b>	<b>L. 229.663.076</b>	<b>1.917</b>	<b>L. 194.429.679</b>			<b>6.299</b>	<b>L. 424.092.755</b>

## XIV LEGISLATURA - DISEGNI DI LEGGE E RELAZIONI - DOCUMENTI

DATA E RAPPRESENTAZ.	NUMERO RECITE	ABBONAMENTI		SPETTATORI PAGANTI		RECITE SOCIALI		TOTALE SPETTATORI	TOTALE INCASSI
		NUMERO	INCASSI	NUMERO	INCASSI	NUMERO	INCASSI		
<b>IL BARBIERE DI SIVIGLIA</b>									
di G. Rossini									
20-apr-99	1	955	L. 69.591.915	209	L. 29.929.835			1.164	L. 99.521.750
22-apr-99	1	767	L. 38.800.199	375	L. 40.543.829			1.142	L. 79.344.028
25-apr-99	1	948	L. 46.690.518	300	L. 32.894.720			1.248	L. 79.585.238
28-apr-99	1	777	L. 38.172.292	427	L. 36.923.864			1.204	L. 75.096.156
30-apr-99	1			1.119	L. 116.175.413			1.119	L. 116.175.413
2-mag-99	1			1.368	L. 30.000.240			1.368	L. 30.000.240
4-mag-99	1	817	L. 32.957.950	323	L. 33.736.809			1.140	L. 66.694.759
<b>TOTALI BARBIERE SIVIGLIA</b>	<b>7</b>	<b>4.264</b>	<b>L. 226.212.874</b>	<b>4.121</b>	<b>L. 320.204.710</b>			<b>8.385</b>	<b>L. 546.417.584</b>
<b>IOLANTA E SUOR ANGELICA</b>									
di P. Ciakowskij e G. Puccini									
20-mag-99	1	955	L. 79.334.778	87	L. 2.072.933			1.042	L. 81.407.711
23-mag-99	1	948	L. 46.690.518	141	L. 17.675.442			1.089	L. 64.365.960
26-mag-99	1	767	L. 38.800.199	142	L. 14.385.954			909	L. 53.186.153
29-mag-99	1	895	L. 41.622.494	142	L. 15.298.237			1.037	L. 56.920.731
1-giu-99	1	817	L. 32.957.950	107	L. 11.052.633			924	L. 44.010.583
<b>TOTALI IOLANTA E SUOR ANG.</b>	<b>5</b>	<b>4.382</b>	<b>L. 239.405.939</b>	<b>619</b>	<b>L. 60.485.199</b>			<b>5.001</b>	<b>L. 299.891.138</b>
<b>TRAVIATA</b>									
di G. Verdi									
17-giu-99	1	955	L. 69.591.915	209	L. 30.070.182			1.164	L. 99.662.097
19-giu-99	1	777	L. 38.172.292	461	L. 51.052.599			1.238	L. 89.224.891
22-giu-99	1	885	L. 42.250.401	312	L. 32.666.634			1.197	L. 74.917.035
25-giu-99	1			1.163	L. 121.421.023			1.163	L. 121.421.023
27-giu-99	1	948	L. 46.690.518	268	L. 28.859.632			1.216	L. 75.550.150
30-giu-99	1	817	L. 32.957.950	272	L. 27.438.864			1.089	L. 60.396.814
<b>TOTALI TRAVIATA</b>	<b>6</b>	<b>4.382</b>	<b>L. 229.663.076</b>	<b>2.685</b>	<b>L. 291.508.934</b>			<b>7.067</b>	<b>L. 521.172.010</b>

## XIV LEGISLATURA - DISEGNI DI LEGGE E RELAZIONI - DOCUMENTI

DATA E RAPPRESENTAZ.	NUMERO RECITE		ABBONAMENTI		SPETTATORI/PAGANTI		RECITE SOCIALI		TOTALE SPETTATORI	TOTALE INCASSI
	NUMERO	RECITE	NUMERO	INCASSI	NUMERO	INCASSI	NUMERO	INCASSI		
<b>LA COLOMBA FERITA</b>										
di F. Provenzale										
20-set-99	1	319	L. 23.197.304	14	L. 578.948	333	L. 23.776.252			
22-set-99	1	257	L. 12.933.446	11	L. 736.838	268	L. 13.670.284			
23-set-99	1	318	L. 23.197.304	21	L. 1.175.439	339	L. 24.372.743			
27-set-99	1	255	L. 12.933.445	8	L. 447.369	263	L. 13.380.814			
28-set-99	1	318	L. 23.197.304	8	L. 385.964	326	L. 23.583.268			
29-set-99	1	255	L. 12.933.445	8	L. 385.966	263	L. 13.319.411			
1-ott-99	1	259	L. 12.724.137	12	L. 657.896	271	L. 13.382.033			
2-ott-99	1	259	L. 12.724.137	48	L. 1.807.026	307	L. 14.531.163			
3-ott-99	1	316	L. 15.563.558	28	L. 1.052.637	344	L. 16.616.195			
5-ott-99	1	259	L. 12.724.137	26	L. 1.078.948	285	L. 13.803.085			
6-ott-99	1	273	L. 10.986.029	18	L. 956.143	291	L. 11.942.172			
8-ott-99	1	272	L. 10.986.028	33	L. 1.254.396	305	L. 12.240.424			
9-ott-99	1	316	L. 15.563.357	23	L. 1.201.754	339	L. 16.765.111			
10-ott-99	1	316	L. 15.563.557	20	L. 1.078.951	336	L. 16.642.508			
11-ott-99	1	272	L. 10.986.028	27	L. 1.447.368	299	L. 12.433.396			
<b>TOTALI COLOMBA FERITA</b>	<b>15</b>	<b>4.264</b>	<b>L. 226.213.216</b>	<b>L. 305</b>	<b>L. 14.245.643</b>	<b>4.569</b>	<b>L. 240.458.859</b>			
<b>IL CONVITATO DI PIETRA</b>										
di G. Tritto										
12-ott-99	1	955	L. 69.591.915	54	L. 7.789.484	1.009	L. 77.381.399			
15-ott-99	1	777	L. 38.172.292	88	L. 8.350.873	865	L. 46.523.165			
17-ott-99	1	948	L. 46.690.518	78	L. 7.771.929	1.026	L. 54.462.447			
19-ott-99	1	767	L. 38.800.199	68	L. 6.157.886	835	L. 44.958.085			
21-ott-99	1	817	L. 31.957.950	54	L. 6.666.664	871	L. 38.624.614			
<b>TOTALI CONVITATO DI PIETRA</b>	<b>5</b>	<b>4.264</b>	<b>225.212.874</b>	<b>342</b>	<b>36.736.836</b>	<b>4.606</b>	<b>261.949.710</b>			

## XIV LEGISLATURA - DISEGNI DI LEGGE E RELAZIONI - DOCUMENTI

DATA E RAPPRESENTAZ.	NUMERO RECITE	ABBONAMENTI		SPETTATORI PAGANTI		RECITE SOCIALI		TOTALE SPETTATORI	TOTALE INCASSI
		NUMERO	INCASSI	NUMERO	INCASSI	NUMERO	INCASSI		
<b>NORMA</b>									
di V. Bellini									
1-dic-99	1					1.160	L. 10.175.510	1.160	L. 10.175.510
studenti									
3-dic-99	1	955	L. 69.591.915	219	L. 34.105.269			1.174	L. 103.697.184
5-dic-99	1	948	L. 46.690.518	260	L. 28.912.261			1.208	L. 75.602.779
7-dic-99	1	767	L. 38.800.199	390	L. 41.210.482			1.157	L. 80.010.681
10-dic-99	1	777	L. 38.172.292	357	L. 40.438.575			1.134	L. 78.610.867
12-dic-99	1	118	L. 3.450.438	999	L. 111.570.163			1.117	L. 115.020.601
15-dic-99	1	817	L. 32.957.950	280	L. 30.052.610			1.097	L. 63.010.560
<b>TOTALE NORMA</b>	<b>7</b>	<b>4.382</b>	<b>L. 229.663.312</b>	<b>2.505</b>	<b>L. 286.289.360</b>	<b>1.160</b>	<b>L. 10.175.510</b>	<b>8.047</b>	<b>L. 526.128.182</b>
<b>PROGRAMMA SCUOLE:</b>									
<b>FIGARO QUA'</b>									
di W.A. Mozart									
23-apr-99	1					1.206	L. 21.158.064	1.206	L. 21.158.064
24-apr-99	1					1.104	L. 19.368.576	1.104	L. 19.368.576
28-apr-99	1					1.187	L. 20.824.728	1.187	L. 20.824.728
29-apr-99	1					1.150	L. 20.175.600	1.150	L. 20.175.600
30-apr-99	1					1.149	L. 20.158.056	1.149	L. 20.158.056
4-mag-99	1					1.156	L. 20.280.864	1.156	L. 20.280.864
<b>TOTALE FIGARO QUA'</b>	<b>6</b>					<b>6.952</b>	<b>L. 121.965.888</b>	<b>6.952</b>	<b>L. 121.965.888</b>

## XIV LEGISLATURA - DISEGNI DI LEGGE E RELAZIONI - DOCUMENTI

DATA E RAPPRESENTAZ.	NUMERO RECITE	ABBONAMENTI		SPETTATORI PAGANTI		RECITE SOCIALI		TOTALE SPETTATORI	TOTALE INCASSI
		NUMERO	INCASSI	NUMERO	INCASSI	NUMERO	INCASSI		
<b>PROGRAMMA STAGIONE ESTIVA</b>									
<b>LE NOZZE DI FIGARO</b>									
di W.A. Mozart									
11-lug-99	1					700	L. 6.140.400	700	L. 6.140.400
G.H.Parco Principi di Sorrento									
17-lug-99	1					76	L. 799.976	76	L. 799.976
Museo Nazionale Ferroviario-Pietrarsa									
20-set-99	1					600	L. 2.631.600	600	L. 2.631.600
Teatro Aurora di Fontanarosa									
<b>TOTALE NOZZE DI FIGARO</b>	<b>3</b>					<b>1.376</b>	<b>9.571.976</b>	<b>1.376</b>	<b>9.571.976</b>
<b>CAVALLERIA RUSTICANA</b>									
di P. Mascagni									
18-lug-99	1					629	L. 10.872.894	629	L. 10.872.894
Castel S.Eirno-Napoli									
20-lug-99	1					1.125	L. 11.841.750	1.125	L. 11.841.750
Colle di S.Alfonso-Torre del Greco									
21-lug-99	1					1.000	L. 8.772.000	1.000	L. 8.772.000
Palazzo Fuga-Napoli									
24-lug-99	1					284	L. 2.491.248	284	L. 2.491.248
Cortile Palazzo Reale-Napoli									
25-lug-99	1					510	L. 4.473.720	510	L. 4.473.720
Cortile Palazzo Reale-Napoli									
<b>TOTALE CAVALLERIA RUSTICANA</b>	<b>5</b>					<b>3.548</b>	<b>38.451.612</b>	<b>3.548</b>	<b>38.451.612</b>
<b>TOTALE RECITE LIRICHE</b>	<b>76</b>	<b>38.848</b>	<b>2.058.469.491</b>	<b>14.748</b>	<b>1.477.786.496</b>	<b>13.036</b>	<b>180.164.986</b>	<b>66.632</b>	<b>3.716.420.973</b>

## XIV LEGISLATURA - DISEGNI DI LEGGE E RELAZIONI - DOCUMENTI

DATA E RAPPRESENTAZ.	NUMERO RECITE	ABBONAMENTI		SPETTATORI PAGANTI		RECITE SOCIALI		TOTALE SPETTATORI	TOTALE INCASSI
		NUMERO	INCASSI	NUMERO	INCASSI	NUMERO	INCASSI		
<b>RIEPILOGO RECITE LIRICHE</b>									
ELEONORA	6	4.264	L. 226.222.250	1.943	L. 243.210.511			6.207	L. 469.432.761
L' AFFARE MAKROPOULOS	5	4.264	L. 226.212.874	311	L. 30.675.624			4.575	L. 256.888.498
COSI' FAN TUTTE	6	4.382	L. 229.663.076	1.917	L. 194.429.679			6.299	L. 424.092.755
BARBIERE SIVIGLIA	7	4.264	L. 226.212.874	4.121	L. 320.204.710			8.385	L. 546.417.584
IOLANTA E SUOR ANGELICA	5	4.382	L. 239.405.939	619	L. 60.485.199			5.001	L. 299.891.138
TRAVIATA	6	4.382	L. 229.663.076	2.685	L. 291.508.934			7.067	L. 521.172.010
LA COLOMBA FERITA	15	4.264	L. 226.213.216	305	L. 14.245.643			4.569	L. 240.458.859
IL CONVITATO DI PIETRA	5	4.264	L. 225.212.874	342	L. 36.736.836			4.606	L. 261.949.710
NORMA	7	4.382	L. 229.663.312	2.505	L. 286.289.360	1.160	L. 10.175.510	8.047	L. 526.128.182
PROGRAMMA SCUOLE:									
FIGARO QUA'	6					6.952	L. 121.965.888	6.952	L. 121.965.888
PROGRAMMA STAGIONE ESTIVA:									
LE NOZZE DI FIGARO	3					1.376	L. 9.571.976	1.376	L. 9.571.976
CAVALLERIA RUSTICANA	5					3.548	L. 38.451.612	3.548	L. 38.451.612
<b>TOTALI</b>	<b>76</b>	<b>38.848</b>	<b>L. 2.058.469.491</b>	<b>14.748</b>	<b>L. 1.477.786.496</b>	<b>13.036</b>	<b>L. 180.164.986</b>	<b>66.632</b>	<b>L. 3.716.420.973</b>

## XIV LEGISLATURA - DISEGNI DI LEGGE E RELAZIONI - DOCUMENTI

DATA E RAPPRESENTAZ.	NUMERO RECITE	ABBONAMENTI		SPETTATORI PAGANTI		RECITE SOCIALI		TOTALE SPETTATORI	TOTALE INCASSI
		NUMERO	INCASSI	NUMERO	INCASSI	NUMERO	INCASSI		
<b>RECITE DI BALLETTTO</b>									
<b>CENERENTOLA</b>									
di S. Prokofiev									
23-gen-99	1	955	L. 69.591.915	143	L. 11.385.974			1.098	L. 80.977.889
24-gen-99	1	948	L. 46.690.518	196	L. 15.192.984			1.144	L. 61.883.502
26-gen-99	1	777	L. 38.172.292	165	L. 11.710.539			942	L. 49.882.831
27-gen-99	1	767	L. 38.800.199	77	L. 3.951.772			844	L. 42.751.971
28-gen-99	1	817	L. 32.957.950	102	L. 6.381.595			919	L. 39.339.545
<b>TOTALI CENERENTOLA</b>	<b>5</b>	<b>4.264</b>	<b>L. 226.212.874</b>	<b>683</b>	<b>L. 48.622.864</b>			<b>4.947</b>	<b>L. 274.835.738</b>
<b>ROC E VULCANI</b>									
24 Grana e M. Schiavoni									
Teatro Mercadante-Napoli									
12-mag-99	1	319	L. 23.197.304	1	L. 70.175			320	L. 23.267.479
13-mag-99	1	318	L. 23.197.304	9	L. 342.105			327	L. 23.539.409
14-mag-99	1	318	L. 23.197.304	8	L. 526.314			326	L. 23.723.618
15-mag-99	1	259	L. 12.724.137	4	L. 192.982			263	L. 12.917.119
16-mag-99	1	316	L. 15.563.558	4	L. 140.352			320	L. 15.703.910
18-mag-99	1	259	L. 12.724.137	3	L. 210.525			262	L. 12.934.662
19-mag-99	1	259	L. 12.724.137	2	L. 140.350			261	L. 12.864.487
21-mag-99	1	257	L. 12.933.446	2	L. 105.264			259	L. 13.038.710
22-mag-99	1	255	L. 12.933.445	6	L. 166.668			261	L. 13.100.113



## XIV LEGISLATURA - DISEGNI DI LEGGE E RELAZIONI - DOCUMENTI

DATA E RAPPRESENTAZ.	NUMERO RECITE	ABBONAMENTI		SPETTATORI PAGANTI		RECITE SOCIALI		TOTALE SPETTATORI	TOTALE INCASSI
		NUMERO	INCASSI	NUMERO	INCASSI	NUMERO	INCASSI		
25-mag-99	1	255	L. 12.933.445	13	L. 675.437			268	L. 13.608.882
27-mag-99	1	273	L. 10.986.029	6	L. 421.050			279	L. 11.407.079
2-giu-99	1	272	L. 10.986.028	14	L. 701.754			286	L. 11.687.782
4-giu-99	1	272	L. 10.986.028	8	L. 298.246			280	L. 11.284.274
5-giu-99	1	316	L. 15.563.557	14	L. 736.842			330	L. 16.300.399
6-giu-99	1	316	L. 15.563.557	11	L. 377.194			327	L. 15.940.751
<b>TOTALE ROC E VULCANI</b>	<b>15</b>	<b>4.264</b>	<b>226.213.416</b>	<b>105</b>	<b>5.105.258</b>			<b>4.369</b>	<b>231.318.674</b>
<b>CHERI'</b>									
di F. Puolenc									
18-set-99	1	955	L. 69.591.915	180	L. 13.425.458			1.135	L. 83.017.373
19-set-99	1	948	L. 46.690.518	151	L. 13.122.799			1.099	L. 59.813.317
21-set-99	1	817	L. 32.957.950	88	L. 5.324.576			905	L. 38.282.526
24-set-99	1	885	L. 42.250.401	112	L. 7.565.796			997	L. 49.816.197
25-set-99	1	777	L. 38.172.292	214	L. 16.771.928			991	L. 54.944.220
26-set-99	1			1.466	L. 48.387.107			1.466	L. 48.387.107
<b>TOTALE CHERI'</b>	<b>6</b>	<b>4.382</b>	<b>L. 229.663.076</b>	<b>2.211</b>	<b>L. 104.597.664</b>			<b>6.593</b>	<b>L. 334.260.740</b>
<b>CENERENTOLA</b>									
di S. Prokofiev									
Spettacoli per le scuole									
27-gen-99	1							1.148	L. 20.140.512
28-gen-99	1							1.062	L. 18.631.728
<b>TOTALE CENERENTOLA</b>	<b>2</b>							<b>2.210</b>	<b>L. 38.772.240</b>

## XIV LEGISLATURA - DISEGNI DI LEGGE E RELAZIONI - DOCUMENTI

DATA E RAPPRESENTAZ.	NUMERO RECITE		ABONAMENTI		SPETTATORI PAGANTI		RECITE SOCIALI		TOTALE SPETTATORI	TOTALE INCASSI
	NUMERO	RECITE	NUMERO	INCASSI	NUMERO	INCASSI	NUMERO	INCASSI		
<b>PINOCCHIO</b>										
di G. Panariello										
Museo Ferroviario Pietrarsa										
23-mar-99	1				532	L. 7.933.184	532	L. 7.933.184	532	L. 7.933.184
24-mar-99	1				461	L. 6.874.432	461	L. 6.874.432	461	L. 6.874.432
25-mar-99	1				498	L. 7.426.176	498	L. 7.426.176	498	L. 7.426.176
26-mar-99	1				589	L. 8.783.168	589	L. 8.783.168	589	L. 8.783.168
27-mar-99	1				402	L. 5.994.624	402	L. 5.994.624	402	L. 5.994.624
28-mar-99	1				115	L. 1.714.880	115	L. 1.714.880	115	L. 1.714.880
9-apr-99	1				600	L. 8.947.200	600	L. 8.947.200	600	L. 8.947.200
10-apr-99	1				357	L. 5.323.584	357	L. 5.323.584	357	L. 5.323.584
12-apr-99	1				490	L. 7.306.880	490	L. 7.306.880	490	L. 7.306.880
13-apr-99	1				600	L. 8.947.200	600	L. 8.947.200	600	L. 8.947.200
<b>TOTALI PINOCCHIO</b>	<b>10</b>				<b>4.644</b>	<b>L. 69.251.328</b>	<b>4.644</b>	<b>L. 69.251.328</b>	<b>4.644</b>	<b>L. 69.251.328</b>
<b>SCUOLA BALLO TEATRO SCALA</b>										
Teatro Mercadante										
29-apr-99	1				279	L. 3.671.082	279	L. 3.671.082	279	L. 3.671.082
30-apr-99	1				270	L. 3.552.660	270	L. 3.552.660	270	L. 3.552.660
<b>TOTALE SC.BALL. TEATRO SCALA</b>	<b>2</b>				<b>549</b>	<b>L. 7.223.742</b>	<b>549</b>	<b>L. 7.223.742</b>	<b>549</b>	<b>L. 7.223.742</b>
<b>ROC E VULCANI</b>										
SPETTACOLI PER LE SCUOLE										
14-mag-99	1				109	L. 1.912.296	109	L. 1.912.296	109	L. 1.912.296
15-mag-99	1				30	L. 526.320	30	L. 526.320	30	L. 526.320
<b>TOTALE ROC E VULCANI-SCUOLE</b>	<b>2</b>				<b>139</b>	<b>L. 2.438.616</b>	<b>139</b>	<b>L. 2.438.616</b>	<b>139</b>	<b>L. 2.438.616</b>

## XIV LEGISLATURA - DISEGNI DI LEGGE E RELAZIONI - DOCUMENTI

DATA E RAPPRESENTAZ.	NUMERO RECITE		ABBONAMENTI		SPETTATORI PAGANTI		RECITE SOCIALI		TOTALE SPETTATORI	TOTALE INCASSI
	NUMERO	RECITE	NUMERO	INCASSI	NUMERO	INCASSI	NUMERO	INCASSI		
<b>SAGGIO SCUOLA BALLO</b>										
6-giu-99	1						893	L. 15.666.792	893	L. 15.666.792
7-giu-99	1						470	L. 8.245.680	470	L. 8.245.680
<b>TOTALE SAGGIO SCUOLA BALLO</b>	<b>2</b>						<b>1.363</b>	<b>L. 23.912.472</b>	<b>1.363</b>	<b>L. 23.912.472</b>
<b>PINOCCHIO</b>										
Tournee' Milano e Mantova										
Aprile-Piccolo Teatro di Milano	2									
Giugno-Teatro di Mantova	1									
<b>TOTALI PINOCCHIO-TOURNEE'</b>	<b>3</b>									
<b>IL MONDO DI BARBIE E LA SUITE DEL RE SOLE</b>										
Spettacoli per le scuole										
6-nov-99	1						834	L. 7.315.848	834	L. 7.315.848
7-nov-99	1						696	L. 6.105.312	696	L. 6.105.312
13-nov-99	1						1.242	L. 10.894.824	1.242	L. 10.894.824
14-nov-99	1						1.259	L. 11.043.948	1.259	L. 11.043.948
<b>TOTALI IL MONDO DI BARBIE E LA SUITE DEL RE SOLE</b>	<b>4</b>						<b>4.031</b>	<b>L. 35.359.932</b>	<b>4.031</b>	<b>L. 35.359.932</b>
<b>TOTALE RECITE DI BALLETO</b>	<b>51</b>	<b>12.910</b>	<b>682.089.366</b>	<b>2.999</b>	<b>158.325.786</b>	<b>12.936</b>	<b>176.958.330</b>	<b>28.845</b>	<b>1.017.373.482</b>	

## XIV LEGISLATURA - DISEGNI DI LEGGE E RELAZIONI - DOCUMENTI

DATA E RAPPRESENTAZ.	NUMERO RECITE		ABBONAMENTI		SPETTATORI PAGANTI		RECITE SOCIALI		TOTALE SPETTATORI	TOTALE INCASSI
	NUMERO	RECITE	NUMERO	INCASSI	NUMERO	INCASSI	NUMERO	INCASSI		
RIPILOGO RECITE DI BALLETTO										
CENERENTOLA	5		4.264	L. 226.212.874	683	L. 48.622.864			4.947	L. 274.835.738
ROC E VULCANI	15		4.264	L. 226.213.416	105	L. 5.105.258			4.369	L. 231.318.674
CHERI'	6		4.382	L. 229.663.076	2.211	L. 104.597.664			6.593	L. 334.260.740
SPETTACOLI PER LE SCUOLE:										
CENERENTOLA	2						2.210	L. 38.772.240	2.210	L. 38.772.240
PINOCCHIO	10						4.644	L. 69.251.328	4.644	L. 69.251.328
SCUOLA BALLO LA SCALA	2						549	L. 7.223.742	549	L. 7.223.742
ROC E VULCANI	2						139	L. 2.438.616	139	L. 2.438.616
IL MONDO DI BARBIE E LA SUITE DEL RE SOLE	4						4.031	L. 35.359.932	4.031	L. 35.359.932
SAGGIO SCUOLA BALLO TOURNEE' MILANO E MANOTOVA:	2						1.363	L. 23.912.472	1.363	L. 23.912.472
PINOCCHIO	3									
TOTALI	51		12.910	L. 682.089.366	2.999	L. 158.325.786	12.936	L. 176.958.330	28.845	1.017.373.482

## XIV LEGISLATURA - DISEGNI DI LEGGE E RELAZIONI - DOCUMENTI

DATA E RAPPRESENTAZ.	NUMERO RECITE	ABBONAMENTI		SPETTATORI PAGANTI		RECITE SOCIALI		TOTALE SPETTATORI	TOTALE INCASSI
		NUMERO	INCASSI	NUMERO	INCASSI	NUMERO	INCASSI		
<b>RECITE DI CONCERTI</b>									
<b>CONCERTI SINFONICI</b>									
<u>Concerto diretto da M. Shostakochi :</u>									
6-feb-99	1	1.030	L. 37.912.124	100	L. 6.438.603			1.130	L. 44.350.727
7-feb-99	1	1.047	L. 38.140.184	55	L. 3.131.587			1.102	L. 41.271.771
<b>Totale</b>	<b>2</b>	<b>2.077</b>	<b>L. 76.052.308</b>	<b>155</b>	<b>L. 9.570.190</b>			<b>2.232</b>	<b>L. 85.622.498</b>
<u>Concerto diretto da Y. David :</u>									
19-mar-99	1	1.030	L. 37.912.124	56	L. 3.631.579			1.086	L. 41.543.703
21-mar-99	1	1.047	L. 38.140.184	47	L. 2.938.597			1.094	L. 41.078.781
<b>Totale</b>	<b>2</b>	<b>2.077</b>	<b>L. 76.052.308</b>	<b>103</b>	<b>L. 6.570.176</b>			<b>2.180</b>	<b>L. 82.622.484</b>
<u>Junge Deutsche Philharmonie diretta da L. Zagrosek</u>									
25-mar-99	1	1.030	L. 37.912.124	1	L. 131.579			1.031	L. 38.043.703
26-mar-99	1	1.047	L. 38.140.184	8	L. 1.184.310			1.055	L. 39.324.494
<b>Totale</b>	<b>2</b>	<b>2.077</b>	<b>L. 76.052.308</b>	<b>9</b>	<b>L. 1.315.889</b>			<b>2.086</b>	<b>77.368.197</b>
<u>Academy of St. Mart in The Fields</u>									
21-mag-99	1	1.030	L. 37.912.124	87	L. 5.903.504			1.117	L. 43.815.628
22-mag-99	1	1.047	L. 38.140.184	85	L. 5.394.741			1.132	L. 43.534.925
<b>Totale</b>	<b>2</b>	<b>2.077</b>	<b>76.052.308</b>	<b>172</b>	<b>11.298.245</b>			<b>2.249</b>	<b>L. 87.350.553</b>
<u>Concerto diretto da D. Bernet</u>									
28-mag-99	1	1.030	L. 37.912.124	26	L. 1.745.615			1.056	L. 39.657.739
30-mag-99	1	1.047	L. 38.140.184	15	L. 921.053			1.062	L. 39.061.237
<b>Totale</b>	<b>2</b>	<b>2.077</b>	<b>L. 76.052.308</b>	<b>41</b>	<b>L. 2.666.668</b>			<b>2.118</b>	<b>L. 78.718.976</b>
<u>Concerto diretto da E. Mazzola</u>									
26-giu-99	1	1.030	L. 37.920.333	37	L. 2.061.411			1.067	L. 39.981.744
29-giu-99	1	1.047	L. 38.148.534	23	L. 1.482.457			1.070	L. 39.630.991
<b>Totale</b>	<b>2</b>	<b>2.077</b>	<b>L. 76.068.867</b>	<b>60</b>	<b>L. 3.543.868</b>			<b>2.137</b>	<b>L. 79.612.735</b>

## XIV LEGISLATURA - DISEGNI DI LEGGE E RELAZIONI - DOCUMENTI

DATA E RAPPRESENTAZ.	NUMERO RECITE		ABBONAMENTI		SPETTATORI PAGANTI		RECITE SOCIALI		TOTALE SPETTATORI		TOTALE INCASSI	
	NUMERO	RECITE	NUMERO	INCASSI	NUMERO	INCASSI	NUMERO	INCASSI	NUMERO	SPETTATORI	NUMERO	INCASSI
<u>Concerto diretto da R. Barshai</u>												
6-lug-99	1						1.000	L. 8.772.000	1.000		1.000	L. 8.772.000
Pineta di Faiano-Barano Ischia												
7-lug-99	1						1.000	L. 2.632.000	1.000		1.000	L. 2.632.000
P.zza S. Domenico Maggiore-Napoli												
9-lug-99	1						800	L. 7.017.600	800		800	L. 7.017.600
Antiche Seterie S. Leucio-Caserta												
10-lug-99	1						264	L. 2.315.808	264		264	L. 2.315.808
Cortile palazzo Reale-Napoli												
11-lug-99	1						291	L. 2.552.652	291		291	L. 2.552.652
Cortile palazzo Reale-Napoli												
<b>Totale</b>	<b>5</b>						<b>3.355</b>	<b>L. 23.290.060</b>	<b>3.355</b>		<b>3.355</b>	<b>L. 23.290.060</b>
<u>Concerto diretto da R. Muti</u>												
8-set-99	1						1.466	L. 28.225.807	1.466		1.466	L. 28.225.807
<b>Totale</b>	<b>1</b>						<b>1.466</b>	<b>L. 28.225.807</b>	<b>1.466</b>		<b>1.466</b>	<b>L. 28.225.807</b>
<u>London Symphony Orchestra</u>												
22-set-99	1		1.046	L. 48.185.997			88	L. 19.894.740	1.134		1.134	L. 68.080.737
23-set-99	1		984	L. 45.192.953			30	L. 6.166.669	1.014		1.014	L. 51.359.622
<b>Totale</b>	<b>2</b>		<b>2.030</b>	<b>L. 93.378.950</b>			<b>118</b>	<b>L. 26.061.409</b>	<b>2.148</b>		<b>2.148</b>	<b>L. 119.440.359</b>
<u>Concerto diretto da R. Barshai</u>												
29-set-99	1		1.046	L. 48.185.997			75	L. 6.263.155	1.121		1.121	L. 54.449.152
30-set-99	1		984	L. 45.192.953			51	L. 3.438.602	1.035		1.035	L. 48.631.555
<b>Totale</b>	<b>2</b>		<b>2.030</b>	<b>L. 93.378.950</b>			<b>126</b>	<b>L. 9.701.757</b>	<b>2.156</b>		<b>2.156</b>	<b>L. 103.080.707</b>
<u>Concerto diretto da J. Darlington</u>												
22-ott-99	1		233	L. 1.277.306			162	L. 1.421.064	395		395	L. 2.698.370
studenti												
22-ott-99	1		1.046	L. 48.185.997			120	L. 9.535.080	1.166		1.166	L. 57.721.077
23-ott-99	1		984	L. 45.192.953			115	L. 9.228.070	1.099		1.099	L. 54.421.023
<b>Totale</b>	<b>3</b>		<b>2.263</b>	<b>L. 94.656.256</b>			<b>397</b>	<b>L. 20.184.214</b>	<b>2.660</b>		<b>2.660</b>	<b>L. 114.840.470</b>

## XIV LEGISLATURA - DISEGNI DI LEGGE E RELAZIONI - DOCUMENTI

DATA E RAPPRESENTAZ.	NUMERO RECITE		ABBONAMENTI		SPETTATORI PAGANTI		RECITE SOCIALI		TOTALE SPETTATORI	TOTALE INCASSI
	NUMERO	RECITE	NUMERO	INCASSI	NUMERO	INCASSI	NUMERO	INCASSI		
<u>Concerto diretto da E. Pido'</u>										
30-ott-99										
studenti	1	233	L. 1.277.306		124	L. 1.087.728			357	L. 2.365.034
30-ott-99	1	1.046	L. 48.185.997		64	L. 5.236.829			1.110	L. 53.422.826
31-ott-99	1	984	L. 45.192.953		58	L. 4.333.336			1.042	L. 49.526.289
<b>Totale</b>	<b>3</b>	<b>2.263</b>	<b>L. 94.656.256</b>		<b>246</b>	<b>L. 10.657.893</b>			<b>2.509</b>	<b>L. 105.314.149</b>
<u>Concerto diretto da D. Kitaenko</u>										
6-nov-99										
studenti	1	233	L. 1.277.306		407	L. 3.570.204			640	L. 4.847.510
6-nov-99	1	1.046	L. 48.185.997		65	L. 5.184.212			1.111	L. 53.370.209
7-nov-99	1	984	L. 45.192.953		51	L. 3.912.284			1.035	L. 49.105.237
<b>Totale</b>	<b>3</b>	<b>2.263</b>	<b>L. 94.656.256</b>		<b>523</b>	<b>L. 12.666.700</b>			<b>2.786</b>	<b>L. 107.322.956</b>
<u>Concerto diretto da M. Shostakovici</u>										
13-nov-99										
studenti	1	233	L. 1.277.306		246	L. 2.157.912			479	L. 3.435.218
13-nov-99	1	1.046	L. 48.185.997		65	L. 5.298.241			1.111	L. 53.484.238
14-nov-99	1	984	L. 45.192.953		41	L. 3.043.860			1.025	L. 48.236.813
<b>Totale</b>	<b>3</b>	<b>2.263</b>	<b>L. 94.656.256</b>		<b>352</b>	<b>L. 10.500.013</b>			<b>2.615</b>	<b>L. 105.156.269</b>
<u>Concerto diretto da G. Ferro</u>										
14-dic-99	1	1.046	L. 48.185.997		10	L. 842.104			1.056	L. 49.028.101
16-dic-99	1	984	L. 45.192.953		12	L. 789.474			996	L. 45.982.427
<b>Totale</b>	<b>2</b>	<b>2.030</b>	<b>L. 93.378.950</b>		<b>22</b>	<b>L. 1.631.578</b>			<b>2.052</b>	<b>L. 95.010.528</b>
<b>TOTALE CONCERTI SINFONICI</b>	<b>36</b>	<b>27.604</b>	<b>1.115.092.281</b>		<b>3.790</b>	<b>154.594.407</b>		<b>3.355</b>	<b>34.749</b>	<b>1.292.976.748</b>

## XIV LEGISLATURA - DISEGNI DI LEGGE E RELAZIONI - DOCUMENTI

DATA E RAPPRESENTAZ.	NUMERO RECITE	ABBONAMENTI		SPETTATORI PAGANTI		RECITE SOCIALI		TOTALE SPETTATORI	TOTALE INCASSI
		NUMERO	INCASSI	NUMERO	INCASSI	NUMERO	INCASSI		
<b>CONCERTI SINFONICI-CORALI</b>									
<u>Stabat Mater</u>									
2-apr-99	1	1.030	L. 37.912.124	113	L. 5.701.754			1.143	L. 43.613.878
3-apr-99	1	1.047	L. 38.140.184	109	L. 5.298.254			1.156	L. 43.438.438
<b>Totale</b>	<b>2</b>	<b>2.077</b>	<b>L. 76.052.308</b>	<b>222</b>	<b>L. 11.000.008</b>			<b>2.299</b>	<b>L. 87.052.316</b>
<u>Concerto Maazel</u>									
21-dic-99									
Chiesa di San Marcellino	1			200	L. 3.157.800			200	L. 3.157.800
22-dic-99									
studenti	1	233	L. 1.277.306	401	L. 3.517.572			634	L. 4.794.878
22-dic-99	1	1.046	L. 48.185.997	134	L. 11.078.936			1.180	L. 59.264.933
23-dic-99	1	984	L. 45.192.953	216	L. 18.798.221			1.200	L. 63.991.174
<b>Totale</b>	<b>4</b>	<b>2.263</b>	<b>L. 94.656.256</b>	<b>951</b>	<b>L. 36.552.529</b>			<b>3.214</b>	<b>L. 131.208.785</b>
<b>TOTALE CONC.SINFONICI-CORALI</b>									
	<b>6</b>	<b>4.340</b>	<b>170.708.564</b>	<b>1.173</b>	<b>47.552.537</b>			<b>5.513</b>	<b>L. 218.261.101</b>



## XIV LEGISLATURA - DISEGNI DI LEGGE E RELAZIONI - DOCUMENTI

DATA E RAPPRESENTAZ.	NUMERO RECITE		ABBONAMENTI		SPETTATORI PAGANTI		RECITE SOCIALI		TOTALE SPETTATORI		TOTALE INCASSI	
	NUMERO	RECITE	NUMERO	INCASSI	NUMERO	INCASSI	NUMERO	INCASSI	NUMERO	INCASSI	NUMERO	INCASSI
<b>CONCERTI CORALI</b>												
<u>Concerti di Musica sacra</u>												
1-lug-99	1						600	L. 1.579.200	600		L. 1.579.200	
Basilica di S.Mauro Abate-Casoria												
2-lug-99	1						800	L. 3.508.800	800		L. 3.508.800	
Chiesa di S.Croce-Torre del Greco												
3-lug-99	1						600	L. 1.579.200	600		L. 1.579.200	
Basilica S.Tammaro-Grumo Nevano												
6-lug-99	1						500	L. 1.754.500	500		L. 1.754.500	
Ex Cattedrale S.Stefano-Capri												
7-lug-99	1						600	L. 1.579.200	600		L. 1.579.200	
Abbazia S.Lorenzo-Aversa												
8-lug-99	1						3.100	L. 10.000.900	3.100		L. 10.000.900	
Chiesa Madre-Pignataro Maggiore												
<b>Totale</b>	<b>6</b>						<b>3.100</b>	<b>L. 10.000.900</b>	<b>3.100</b>		<b>L. 10.000.900</b>	
<b>TOTALE CONCERTI CORALI</b>	<b>6</b>						<b>3.100</b>	<b>L. 10.000.900</b>	<b>3.100</b>		<b>L. 10.000.900</b>	

## XIV LEGISLATURA - DISEGNI DI LEGGE E RELAZIONI - DOCUMENTI

DATA E RAPPRESENTAZ.	NUMERO RECITE		ABBONAMENTI		SPETTATORI PAGANTI		RECITE SOCIALI		TOTALE SPETTATORI	TOTALE INCASSI
	NUMERO	RECITE	NUMERO	INCASSI	NUMERO	INCASSI	NUMERO	INCASSI		
<b>CONC. DA CAMERA E RECITALS</b>										
<u>Gruppo Cameristi Sarcina</u>										
9-feb-99	1						700	L. 2.149.000	700	L. 2.149.000
<b>Totale</b>	<b>1</b>						<b>700</b>	<b>L. 2.149.000</b>	<b>700</b>	<b>L. 2.149.000</b>
<u>Recital S. Mintz</u>										
16-feb-99	1	1.030	L. 37.912.124	59	L. 2.596.495				1.089	L. 40.508.619
17-feb-99	1	1.047	L. 38.140.184	45	L. 1.903.521				1.092	L. 40.043.705
<b>Totale</b>	<b>2</b>	<b>2.077</b>	<b>L. 76.052.308</b>	<b>104</b>	<b>L. 4.500.016</b>				<b>2.181</b>	<b>L. 80.552.324</b>
<u>Recital di U. Ughi</u>										
24-feb-99	1	1.030	L. 37.912.124	170	L. 8.885.964				1.200	L. 46.798.088
25-feb-99	1	1.047	L. 38.140.184	197	L. 10.942.987				1.244	L. 49.083.171
<b>Totale</b>	<b>2</b>	<b>2.077</b>	<b>L. 76.052.308</b>	<b>367</b>	<b>L. 19.828.951</b>				<b>2.444</b>	<b>L. 95.881.259</b>
<u>Recital di A. C. Antonacci</u>										
8-apr-99	1			1.464	L. 52.419.355				1.464	L. 52.419.355
<b>Totale</b>	<b>1</b>			<b>1.464</b>	<b>L. 52.419.355</b>				<b>1.464</b>	<b>L. 52.419.355</b>
<u>Il Giardino Armonico</u>										
23-apr-99	1	1.030	L. 37.912.124	69	L. 3.210.526				1.099	L. 41.122.650
24-apr-99	1	1.047	L. 38.140.184	87	L. 4.315.794				1.134	L. 42.455.978
<b>Totale</b>	<b>2</b>	<b>2.077</b>	<b>L. 76.052.308</b>	<b>156</b>	<b>L. 7.526.320</b>				<b>2.233</b>	<b>L. 83.578.628</b>
<u>Recital di P. Serkin</u>										
29-apr-99	1	1.030	L. 37.912.124	28	L. 1.245.615				1.058	L. 39.157.739
2-mag-99	1	1.047	L. 38.140.184	61	L. 2.763.166				1.108	L. 40.903.350
<b>Totale</b>	<b>2</b>	<b>2.077</b>	<b>L. 76.052.308</b>	<b>89</b>	<b>L. 4.008.781</b>				<b>2.166</b>	<b>L. 80.061.089</b>



## XIV LEGISLATURA - DISEGNI DI LEGGE E RELAZIONI - DOCUMENTI

DATA E RAPPRESENTAZ.	NUMERO RECITE	ABBONAMENTI		SPETTATORI PAGANTI		RECITE SOCIALI		TOTALE SPETTATORI	TOTALE INCASSI
		NUMERO	INCASSI	NUMERO	INCASSI	NUMERO	INCASSI		
<b>Gruppo Caiazza</b>									
12-lug-99	1					500	L. 1.754.500	500	L. 1.754.500
Chiesa S. Giovanni- Sessa Aurunca									
19-lug-99	1					9	L. 94.734	9	L. 94.734
Museo Ferroviario Pietrarsa									
13-set-99	1					600	L. 2.631.600	600	L. 2.631.600
Vico Equense									
<b>Totale</b>	<b>3</b>					<b>1.109</b>	<b>L. 4.480.834</b>	<b>1.109</b>	<b>L. 4.480.834</b>
<b>Gruppo Cappabianca</b>									
19-lug-99	1					600	L. 2.105.400	600	L. 2.105.400
Abazia S. Anastasia Martire Ponte									
22-lug-99	1					500	L. 2.193.000	500	L. 2.193.000
Pineta di Nancy Bozzi-Porto d'Ischia									
19-dic-99	1					600	L. 2.631.600	600	L. 2.631.600
Chiesa S. Anna di Bacoli									
<b>Totale</b>	<b>3</b>					<b>1.700</b>	<b>L. 6.930.000</b>	<b>1.700</b>	<b>L. 6.930.000</b>
<b>Gruppo Guerrini</b>									
22-lug-99	1					500	L. 877.000	500	L. 877.000
Cattedrale di Frigenio									
23-lug-99	1					500	L. 1.754.500	500	L. 1.754.500
Chiesa Madre di Pescosannita									
26-lug-99	1					600	L. 2.631.600	600	L. 2.631.600
Chiostro S. Francesco Cava Tirreni									
<b>Totale</b>	<b>3</b>					<b>1.600</b>	<b>L. 5.263.100</b>	<b>1.600</b>	<b>L. 5.263.100</b>

## XIV LEGISLATURA - DISEGNI DI LEGGE E RELAZIONI - DOCUMENTI

DATA E RAPPRESENTAZ.	NUMERO RECITE		ABBONAMENTI		SPETTATORI PAGANTI		RECITE SOCIALI		TOTALE	
	NUMERO	RECITE	NUMERO	INCASSI	NUMERO	INCASSI	NUMERO	INCASSI	NUMERO	INCASSI
<u>Gruppo Romito</u>										
13-set-99										
Chiesa S. Nicola- Summonte	1		300	L. 1.315.800	300	L. 1.315.800	300	L. 1.315.800	300	L. 1.315.800
20-set-99										
Certosa di Capri	1		600	L. 2.631.600	600	L. 2.631.600	600	L. 2.631.600	600	L. 2.631.600
<b>Totale</b>	<b>2</b>		<b>900</b>	<b>L. 3.947.400</b>	<b>900</b>	<b>L. 3.947.400</b>	<b>900</b>	<b>L. 3.947.400</b>	<b>900</b>	<b>L. 3.947.400</b>
<u>Gruppo Iollo</u>										
19-dic-99										
Chiesa Annunziata-Montesarc.	1		500	L. 1.754.500	500	L. 1.754.500	500	L. 1.754.500	500	L. 1.754.500
26-dic-99										
Chiesa S. Maria- Casoria	1		600	L. 5.263.200	600	L. 5.263.200	600	L. 5.263.200	600	L. 5.263.200
27-dic-99										
Chiesa S. Benedetto-Casoria	1		400	L. 3.508.800	400	L. 3.508.800	400	L. 3.508.800	400	L. 3.508.800
<b>Totale</b>	<b>3</b>		<b>1.500</b>	<b>L. 10.526.500</b>	<b>1.500</b>	<b>L. 10.526.500</b>	<b>1.500</b>	<b>L. 10.526.500</b>	<b>1.500</b>	<b>L. 10.526.500</b>
<b>TOT. CONC CAMERA- RECITALS</b>	<b>33</b>		<b>8.308</b>	<b>304.209.232</b>	<b>3.933</b>	<b>100.124.285</b>	<b>9.857</b>	<b>42.398.982</b>	<b>22.098</b>	<b>446.732.499</b>

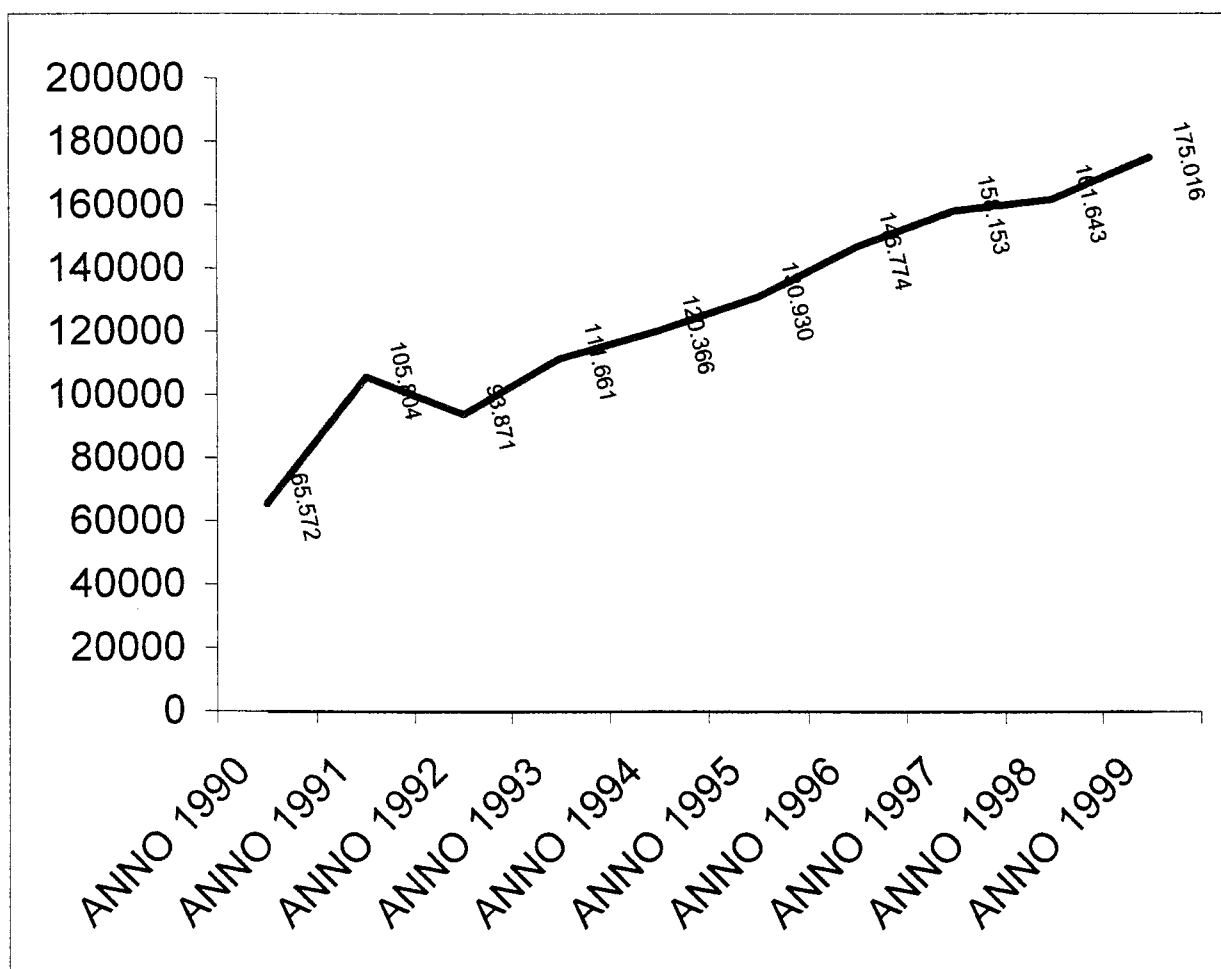
DATA E RAPPRESENTAZ.	NUMERO RECITE	ABBONAMENTI		SPETTATORI PAGANTI		RECITE SOCIALI		TOTALE SPETTATORI	TOTALE INCASSI
		NUMERO	INCASSI	NUMERO	INCASSI	NUMERO	INCASSI		
<b>CONCERTI ROK</b>									
Song e Stories from Moby									
Dick by Laurie Anderson									
Teatro Politeama									
25-nov-99	1			517	L. 17.129.804			517	L. 17.129.804
26-nov-99	1			832	L. 28.495.460			832	L. 28.495.460
<b>TOTALE</b>	<b>2</b>			<b>1.349</b>	<b>L. 45.625.264</b>			<b>1.349</b>	<b>L. 45.625.264</b>
<b>TOTALE CONCERTI ROK</b>	<b>2</b>			<b>1.349</b>	<b>L. 45.625.264</b>			<b>1.349</b>	<b>L. 45.625.264</b>

## XIV LEGISLATURA - DISEGNI DI LEGGE E RELAZIONI - DOCUMENTI

DATA E RAPPRESENTAZ.	NUMERO RECITE	ABBONAMENTI		SPETTATORI PAGANTI		RECITE SOCIALI		TOTALE SPETTATORI	TOTALE INCASSI
		NUMERO	INCASSI	NUMERO	INCASSI	NUMERO	INCASSI		
<b>CONCERTI SPETTACOLO</b>									
<u>I Canti della Rivoluzione</u>									
	9-gen-99	1							
Palazzo Serra di Cassano-Napoli									
<u>Battaglie di Bande</u>									
	10-gen-99								
P.zza Plebiscito-Napoli									
		1							
<u>La Scuola Napoletana e la Tradizione del Sacro</u>									
	10-gen-99								
Chiesa del Carmine-Napoli									
		1							
<u>Lazzari in piazza</u>									
	10-gen-99								
P.zza Mercato-Napoli									
		1							
<u>Storie, Preghiere e Canti della Napoli del 99</u>									
	24-mar-99	1							
	25-mar-99	1							
	27-mar-99	1							
	30-mar-99	1							
	31-mar-99	1							
	20-ott-99	1							
	21-ott-99	1							
	23-ott-99	1							
	26-ott-99	1							
	12-dic-99	1							
	15-dic-99	1							
	16-dic-99	1							
	<b>Totale</b>	<b>12</b>						<b>12.530</b>	<b>L. 218.282.448</b>
<b>TOT. CONC. SPETTACOLO</b>									
		<b>16</b>						<b>12.530</b>	<b>L. 218.282.448</b>

**PRESENZE**

<b>ANNO 1990</b>	<b>65.572</b>
<b>ANNO 1991</b>	<b>105.804</b>
<b>ANNO 1992</b>	<b>93.871</b>
<b>ANNO 1993</b>	<b>111.661</b>
<b>ANNO 1994</b>	<b>120.366</b>
<b>ANNO 1995</b>	<b>130.930</b>
<b>ANNO 1996</b>	<b>146.774</b>
<b>ANNO 1997</b>	<b>158.153</b>
<b>ANNO 1998</b>	<b>161.643</b>
<b>ANNO 1999</b>	<b>175.016</b>





## BILANCIO CONSUNTIVO 1999

## Prospetto analitico dimostrativo dei costi sostenuti per compagnie artistiche

Recite	Compagnie Canto, Solisti, Mimi e ballerini		Direttori d'orchestra	Registi e Light Designer	Coreografi	Complessi ospiti	Scenografi e figurinisti	Totali
	Numero	Costo						
<b>ELEONORA di Autori vari</b>								
Reck Stefan Anton			84.726.100					84.726.100
Belardinelli Danilo			6.057.000					6.057.000
De Simone Roberto				40.000.000				40.000.000
Nocerino Pasquale				13.500.000				13.500.000
Bianchi Marina				12.453.000				12.453.000
Rubertelli Nicola						30.000.000		30.000.000
De Vincentis Zaira						30.000.000		30.000.000
Strazzella Giuditta						16.215.500		16.215.500
Richardson Vanessa		137.049.080						137.049.080
Manca di Nissa M. Bernadette		69.464.000						69.464.000
Ciofi Patrizia		62.661.000						62.661.000
Aubin Alain		27.595.000						27.595.000
Siravo Edoardo		16.800.000						16.800.000
Abete Antonio		24.756.500						24.756.500
Kozlovic Lidia		22.020.000						22.020.000
Dordolo Luca		18.000.000						18.000.000
Bonitatus Anna		17.339.800						17.339.800
Iavarone Giovanni		16.800.000						16.800.000
Brancaccio Mario		15.057.000						15.057.000
Vacca Pasquale		6.000.000						6.000.000
Barsani Giuseppe		5.057.000						5.057.000
Muzio Roberto		5.000.000						5.000.000
<b>TOTALE</b>	<b>6</b>	<b>443.599.380</b>	<b>90.783.100</b>	<b>65.953.000</b>			<b>76.215.500</b>	<b>676.550.980</b>

## XIV LEGISLATURA - DISEGNI DI LEGGE E RELAZIONI - DOCUMENTI

Numero Recite	Compagnie Canto, Solisti, Mimi e ballerini	Direttori d'orchestra	Registe Light Designer	Coreografi	Complessi ospiti	Scenografi e figurinisti	Totali
		50.674.000					50.674.000
			40.000.000				40.000.000
			20.948.000				20.948.000
						10.115.000	10.115.000
	135.324.000						135.324.000
	50.764.013						50.764.013
	40.274.000						40.274.000
	38.402.000						38.402.000
	35.451.000						35.451.000
	20.579.000						20.579.000
	20.000.000						20.000.000
	20.000.000						20.000.000
	20.115.000						20.115.000
	15.115.000						15.115.000
	10.411.500						10.411.500
	11.552.000						11.552.000
<b>TOTALE</b>	<b>5</b>	<b>417.987.513</b>	<b>60.948.000</b>			<b>10.115.000</b>	<b>539.724.513</b>

## L' AFFARE MAKROPULOS

di L. Janacek

Kovatchev Julian

Ronconi Luca

Ripa di Meana Franco

Diappi Carlo Maria

Kabaivanska Raina

Storey Ian

Cherici Laura

Martin Andrea

Benelli Ugo

Buffoli Mario

Fratrangeli Marina

Livermore Davide

Specia Paolo

Lamanda Renata

Bertagni Giorgia

Ottino Claudio

## XIV LEGISLATURA - DISEGNI DI LEGGE E RELAZIONI - DOCUMENTI

Numero Recite	Compagnie Canto, Solisti, Mimi e ballerini	Direttori d'orchestra	Registi e Light Designer	Coreografi	Complessi ospiti	Scenografi e figurinisti	Totali
<b>COSI' FAN TUTTE</b>							
<b>di W.A. Mozart</b>							
	Darlington Jonathan	73.868.000					73.868.000
	Martone Mario		75.000.000				75.000.000
	Mari Pasquale		16.000.000				16.000.000
	De Rosa Andrea		14.000.000				14.000.000
	Tramonti Sergio					33.000.000	33.000.000
	Marzot Vera					20.831.500	20.831.500
	Belei Marzia					5.115.000	5.115.000
	Antonacci Anna Caterina	134.196.396					134.196.396
	Corbelli Alessandro	96.000.000					96.000.000
	Frittoli Barbara	92.000.000					92.000.000
	De Carolis Natale	84.000.000					84.000.000
	Mazzucato Daniela	72.264.000					72.264.000
	Ford Bruce	44.118.000					44.118.000
	Smith Donald George	40.917.000					40.917.000
	Ragatzu Rossella	27.068.000					27.068.000
	Caruso Carmelo	10.054.137					10.054.137
	Bandera Claudia	9.054.637					9.054.637
	Miotto Luciano	5.530.000					5.530.000
	Quagliata Paola	2.393.000					2.393.000
<b>TOTALE</b>	<b>6</b>	<b>617.595.170</b>	<b>105.000.000</b>			<b>58.946.500</b>	<b>855.409.670</b>

## XIV LEGISLATURA - DISEGNI DI LEGGE E RELAZIONI - DOCUMENTI

Numero Recite	Compagnie Canto, Solisti, Mimi e ballerini	Direttori d'orchestra	Registi e Light Designer	Coreografi	Complessi ospiti	Scenografi e figurinisti	Totale
<b>IL BARBIERE DI SIVIGLIA</b>							
	<b>di G. Rossini</b>						
	Ferro Gabriele	130.000.000					130.000.000
	Crivelli Filippo		55.552.000				55.552.000
	Mamagi Darlington		6.614.000				6.614.000
	Luzzati Emanuele					33.554.000	33.554.000
	Rebaudenco Roberto					12.384.000	12.384.000
	Calli Santa Maria					34.117.000	34.117.000
	Filippi Maria					8.000.000	8.000.000
	Praticò Bruno						104.474.000
	Nucci Leo						165.307.000
	Lopera Juan José						66.000.000
	Shkosa Enkeleida						65.614.000
	Furlanetto Giovanni						91.387.000
	Previati Fabio						9.277.000
	Bortoli Edoardo						26.237.000
	Novaro Riccardo						19.744.000
	Gavarotti Silvia						27.500.000
	Casertano Angelo						19.500.000
	Abete Antonio						5.000.000
	Sorrentino Gianluca						5.154.500
	Russo Ermoli Francesca						2.000.000
<b>TOTALE</b>	<b>7</b>	<b>130.000.000</b>	<b>62.166.000</b>			<b>88.055.000</b>	<b>887.415.500</b>

## XIV LEGISLATURA - DISEGNI DI LEGGE E RELAZIONI - DOCUMENTI

	Numero Recite	Compagnie Canto, Solisti, Mimi e ballerini	Direttori d'orchestra	Registi e Light Designer	Coreografi	Complessi ospiti	Scenografi e figurinisti	Totali
<b>IOLANTA E SUOR ANGELICA</b>								
di Ciajkovski e G.Puccini								
Bernet Dierfried			90.000.000					90.000.000
Gowland David			13.847.790					13.847.790
Marini Giorgio				55.000.000				55.000.000
Bellamio Carlo				12.488.000				12.488.000
Crisman Lauro							30.380.000	30.380.000
Ciccarella Elena							22.526.000	22.526.000
Malberti Cristiana							7.526.000	7.526.000
Cedolin Fiorenza		83.812.000						83.812.000
Sewbron Carol		70.467.950						70.467.950
Vaneev Vladimir		69.826.145						69.826.145
Romanko Olga		61.450.000						61.450.000
Meoni Giovanni		50.115.000						50.115.000
Torzewski Wlerek		48.451.927						48.451.927
Tumagjan Eduard		46.371.950						46.371.950
Petkov Dimitir		33.665.885						33.665.885
Corsini Sonia		22.999.000						22.999.000
Trevisan Antonella		22.779.000						22.779.000
Patelmo Patrizia		20.480.000						20.480.000
Moretti Amedeo		15.000.000						15.000.000
Lamanda Renata		15.000.000						15.000.000
Zaramella Sonia		12.887.000						12.887.000
Quagliata Paola		12.814.000						12.814.000
Cho Kyung Hwa		9.680.000						9.680.000
De Vico Dionisia		7.615.000						7.615.000
Russo Ermolii Francesca		5.000.000						5.000.000
Guarracino Rosa		5.353.000						5.353.000
Ercolani Maria		4.000.000						4.000.000
Sorrentino Anna		3.000.000						3.000.000
<b>TOTALE</b>	<b>5</b>	<b>620.767.857</b>	<b>103.847.790</b>	<b>67.488.000</b>			<b>60.432.000</b>	<b>852.535.647</b>

## XIV LEGISLATURA - DISEGNI DI LEGGE E RELAZIONI - DOCUMENTI

Numero Recite	Compagnie Canto, Solisti, Mimi e ballerini	Direttori d'orchestra	Registi e Light Designer	Coreografi	Complessi ospiti	Scenografi e figurinisti	Totale
<b>LA TRAVIATA</b>							
	<b>di Giuseppe Verdi</b>						
	Guingail Alain	73.088.000					73.088.000
	Caldi Massimiliano	1.540.000					1.540.000
	Avogadro Mauro		44.302.000				44.302.000
	Gavazzi Mauro		4.287.000				4.287.000
	Crisolini Malatesta Giuseppe					20.516.500	20.516.500
	Devia Mariella	150.000.000					150.000.000
	Bonfadelli Stefania	12.000.000					12.000.000
	Aronica Roberto	100.000.000					100.000.000
	Grollo Francesco	17.464.000					17.464.000
	Antonucci Stefano	66.572.000					66.572.000
	Minarelli Monica	30.228.000					30.228.000
	Cossutta Enrico	24.326.000					24.326.000
	Specca Paolo	21.115.000					21.115.000
	Baronchelli Davide	18.488.000					18.488.000
	Schillaci Francesca	15.000.000					15.000.000
	Spotti Marco	15.281.000					15.281.000
	Naviglio Pietro	7.303.800					7.303.800
	Cho Kyang Hwa	6.468.000					6.468.000
	Di Fraja Stefano	2.400.000					2.400.000
<b>TOTALE</b>	<b>6</b>	<b>486.645.800</b>	<b>48.589.000</b>			<b>20.516.500</b>	<b>630.379.300</b>

## XIV LEGISLATURA - DISEGNI DI LEGGE E RELAZIONI - DOCUMENTI

	Numero Recite	Compagnie Canto, Solisti, Mimi e ballerini	Direttori d'orchestra	Registi e Light Designer	Coreografi	Complessi ospiti	Scenografi e figurinisti	Totale
<b>LA COLOMBA FERITA</b>								
		di F. Provenzale						
Florio Antonio			26.300.000					26.300.000
Livermore Davide				20.173.000				20.173.000
Centineo Santi				3.496.500				3.496.500
De Crescenzo Giuseppina							3.526.999	3.526.999
Sborgi Gabriella		28.342.000						28.342.000
Naviglio Giuseppe		20.804.000						20.804.000
Toma Francesco		15.154.000						15.154.000
De Vittorio Giuseppe		21.115.000						21.115.000
Invernizzi Roberta		21.000.000						21.000.000
Menichetti Maria Luce		16.100.000						16.100.000
Galli Emanuela		20.905.000						20.905.000
Di Fraja Stefano		18.750.000						18.750.000
Andalò Roberta		17.500.000						17.500.000
Totaro Rosario		20.000.000						20.000.000
Del Monaco Daniela		16.520.000						16.520.000
Diversi Artisti Pietà Turchini		34.962.856						34.962.856
Cooperativa Le Nuvole		17.670.000						17.670.000
Ercolano Maria		4.000.000						4.000.000
Russo Ermoli Francesca		4.000.000						4.000.000
<b>TOTALE</b>	<b>15</b>	<b>276.822.856</b>	<b>26.300.000</b>	<b>23.669.500</b>			<b>3.526.999</b>	<b>330.319.355</b>

## XIV LEGISLATURA - DISEGNI DI LEGGE E RELAZIONI - DOCUMENTI

Numero Recite	Compagnie Canto, Solisti, Mimi e ballerini	Direttori d'orchestra	Registi e Light Designer	Coreografi	Complessi ospiti	Scenografi e figurinisti	Totali
<b>IL CONVITATO DI PIETRA</b>							
	<b>di G. Tritto</b>						
	Darlington Jonathan	60.000.000					60.000.000
	De Simone Roberto		50.000.000				50.000.000
	Nocerino Pasquale		9.000.000				9.000.000
	Giannelli Angelo			6.375.000			6.375.000
	Nicoletti Odette					18.190.000	18.190.000
	Rubertelli Nicola					15.000.000	15.000.000
	Morresi Simona					8.634.000	8.634.000
	Praticò Bruno					80.353.000	80.353.000
	Bacelli Monica					80.363.500	80.363.500
	Renco Films					65.498.029	65.498.029
	Bonfadelli Stefania					50.000.000	50.000.000
	De Simone Bruno					50.236.000	50.236.000
	Cherici Laura					40.526.000	40.526.000
	Di Cesare Ezio					40.115.000	40.115.000
	Quaquarelli Gabriella					25.257.000	25.257.000
	Zanasi Furio					20.115.000	20.115.000
	Palmieri Francesco					15.452.500	15.452.500
	Brancaccio Mario					11.500.000	11.500.000
	Leonardo Umberto					4.500.000	4.500.000
<b>TOTALE</b>	<b>5</b>	<b>483.916.029</b>	<b>59.000.000</b>	<b>6.375.000</b>	<b>41.824.000</b>	<b>651.115.029</b>	<b>651.115.029</b>



## XIV LEGISLATURA - DISEGNI DI LEGGE E RELAZIONI - DOCUMENTI

	Numero Recite	Compagnie Canto, Solisti, Mimi e ballerini	Direttori d'orchestra	Registi e Light Designer	Coreografi	Complessi ospiti	Scenografi e figurinisti	Totale
<b>NORMA</b>								
di V. Bellini			42.610.000					42.610.000
Pellegrino Stefano				25.390.500				25.390.500
Vizioli Stefano				12.434.000				12.434.000
Ferraris Luca							16.386.500	16.386.500
Heinreich Annamaria							21.241.800	21.241.800
Rossi Jost Susanna							3.500.000	3.500.000
De Crescenzo Giuseppina								
Larin Sergej		129.925.150						129.925.150
Mescheriakova Marina		103.964.200						103.964.200
Tomasson Tomas		51.682.690						51.682.690
Bonitatibus Anna		45.000.000						45.000.000
Cosentino Alessandro		24.399.000						24.399.000
Laurenza Marilena		15.000.000						15.000.000
Giuliacci Piero		8.115.000						8.115.000
<b>TOTALI</b>	<b>7</b>	<b>378.086.040</b>	<b>42.610.000</b>	<b>37.824.500</b>			<b>41.128.300</b>	<b>499.648.840</b>
<b>SPETTACOLI SCUOLE</b>								
<b>IL BARBIERE DI SIVIGLIA</b>								
<b>FIGARO QUA'</b>								
di G. Rossini								
Carulli Michele		24.474.000						24.474.000
Previatei Fabio		18.197.000						18.197.000
Sorrentino Gianluca		15.152.000						15.152.000
Miotto Luciano		15.119.000						15.119.000
Menichetti Maria Luce		12.000.000						12.000.000
Morace Filippo		12.000.000						12.000.000
Russo Ermolli Francesca		3.000.000						3.000.000
Casertano Angelo								
<b>TOTALE</b>	<b>6</b>	<b>99.942.000</b>	<b>21.674.000</b>					<b>121.616.000</b>

## XIV LEGISLATURA - DISEGNI DI LEGGE E RELAZIONI - DOCUMENTI

Numero Recite	Compagnie Canto, Solisti, Mimi e ballerini	Direttori d'orchestra	Registi e Light Designer	Coreografi	Complessi ospiti	Scenografi e figurinisti	Totali
<b>LE NOZZE DI FIGARO</b>							
	di W. Mozart						
	Morelli Annamaria					1.050.000	1.050.000
	Maione Roberta	1.050.000					1.050.000
	Iacovone Franca	1.050.000					1.050.000
	Salomone Vincenzo	1.050.000					1.050.000
	Cristarella Orestano Marco	1.050.000					1.050.000
	Ratta Assunta	1.050.000					1.050.000
	Iannuzzo Francesco	1.050.000					1.050.000
<b>TOTALE</b>	<b>3</b>	<b>6.300.000</b>				<b>1.050.000</b>	<b>7.350.000</b>
<b>LA CAVALLERIA RUSTICANA</b>							
	di P. Mascagni						
	Aprèa Bruno		22.000.000				22.000.000
	Komlosi Ildiko Maria	18.000.000					18.000.000
	Encinas Ignacio	18.778.796					18.778.796
	Corsini Sonia	9.534.000					9.534.000
	Aramajo Ili Ximene	4.088.000					4.088.000
	Specca Paolo	3.000.000					3.000.000
<b>TOTALE</b>	<b>5</b>	<b>53.400.796</b>	<b>22.000.000</b>				<b>75.400.796</b>
<b>TOTALE RECITE LIRICHE</b>	<b>76</b>	<b>4.491.575.251</b>	<b>696.384.890</b>	<b>6.375.000</b>		<b>401.809.799</b>	<b>6.126.782.940</b>

## XIV LEGISLATURA - DISEGNI DI LEGGE E RELAZIONI - DOCUMENTI

Numero Recite		Compagnie Canto, Solisti, Mimi e ballerini	Direttori d'orchestra	Registi e Light Designer	Coreografi	Complessi ospiti	Scenografi e figurinisti	Totale
<b>RECITE DI BALLETO</b>								
<b>CENERENTOLA</b>								
di S. Prokofiev								
			36.000.000	7.094.000				36.000.000
				6.198.000				7.094.000
					35.000.000			6.198.000
					16.250.000		6.115.000	35.000.000
							11.115.000	16.250.000
							4.123.000	6.115.000
		39.872.344						11.115.000
		24.805.500						4.123.000
		17.302.000						39.872.344
		15.500.000						24.805.500
								17.302.000
								15.500.000
<b>TOTALE</b>	<b>5</b>	<b>97.479.844</b>	<b>36.000.000</b>	<b>13.292.000</b>	<b>51.250.000</b>		<b>21.353.000</b>	<b>219.374.844</b>
<b>ROC E VULCANI</b>								
di Musica Live 24Grana e M. Schiavoni								
					30.000.000			30.000.000
					30.115.000			30.115.000
				9.200.000				9.200.000
				4.938.000				4.938.000
							8.500.000	8.500.000
							6.500.000	6.500.000
								11.715.000
						15.000.000		15.000.000
<b>TOTALE</b>	<b>15</b>			<b>14.138.000</b>	<b>71.830.000</b>	<b>15.000.000</b>	<b>15.000.000</b>	<b>115.968.000</b>

## XIV LEGISLATURA - DISEGNI DI LEGGE E RELAZIONI - DOCUMENTI

	Numero Recite	Compagnie Canto, Solisti, Mimi e ballerini	Direttori d'orchestra	Registi e Light Designer	Coreografi	Complessi ospiti	Scenografi e figurinisti	Totale
<b>CHERI E DONIZETTI VARIAT.</b>								
di R. Petit								
Letonja Marko		51.630.000						51.630.000
Desire Jean Michael				7.732.017				7.732.017
Bonino Luigi					23.551.402			23.551.402
Glushaki Nanette					11.643.671			11.643.671
Fracci Carolina		120.652.000						120.652.000
Murru Massimo		51.652.000						51.652.000
Boquin Yannick		19.202.987						19.202.987
Massimi Riccardo		3.297.000						3.297.000
<b>TOTALE</b>	<b>6</b>	<b>194.803.987</b>	<b>51.630.000</b>	<b>7.732.017</b>	<b>35.195.073</b>			<b>289.361.077</b>
<b><u>BALLETTI PER LE SCUOLE</u></b>								
<b>CENERENTOLA</b>								
di S. Prokofiev	2							
<b>TOTALE</b>	<b>2</b>							
<b>PINOCCHIO</b>								
Nocerino Pasquale	10							
<b>TOTALE</b>	<b>10</b>							
<b>ROC E VULCANI</b>								
di Musica Live 24Grana e M. Schiavoni	2							
<b>TOTALE</b>	<b>2</b>							
<b>SCUOLA BALLO TEATRO ALLA SCALA</b>								
<b>TOTALE</b>	<b>2</b>							

## XIV LEGISLATURA - DISEGNI DI LEGGE E RELAZIONI - DOCUMENTI

	Numero Recite	Compagnie Canto, Solisti, Mimi e ballerini	Direttori d'orchestra	Registi e Light Designer	Coreografi	Complessi ospiti	Scenografi e figurinisti	Totali
<b>SAGGIO SCUOLA BALLO</b>								
<b>TOTALE</b>	<b>2</b>							
<b>TOURNEE' SCUOLA BALLO</b>								
<b>MILANO E MANTOVA</b>								
<b>PINOCCHIO</b>								
<b>TOTALE</b>	<b>3</b>							
<b>IL MONDO DI BARBIE E</b>								
<b>LA CASA DEL RE SOLE</b>								
Latronika Patrick				5.283.000				5.283.000
Cannito Luciano Mattia					10.000.000			10.000.000
Giannelli Angelo					6.450.000			6.450.000
Diocot Helena							7.258.600	7.258.600
Cinquinella Pier Walter		6.813.000						6.813.000
<b>TOTALE</b>	<b>4</b>	<b>6.813.000</b>		<b>5.283.000</b>	<b>16.450.000</b>		<b>7.258.600</b>	<b>35.804.600</b>
<b>TOTALE RECITE DI</b>								
<b>BALLETTI</b>	<b>51</b>	<b>299.096.831</b>	<b>87.630.000</b>	<b>43.945.017</b>	<b>174.725.073</b>	<b>15.000.000</b>	<b>43.611.600</b>	<b>664.008.521</b>

## XIV LEGISLATURA - DISEGNI DI LEGGE E RELAZIONI - DOCUMENTI

Numero Recite		Compagnie Canto, Solisti, Mimi e ballerini	Direttori d'orchestra	Registi e Light Designer	Coreografi	Complessi ospiti	Scenografi e figurinisti	Totali
<b>ATTIVITA' CONCERTISTICA</b>								
<b>CONCERTI SINFONICI</b>								
<b>CONCERTO DIRETTO DA</b>								
		Shostakovic Maxim	25.548.000					25.548.000
		Melnikov Alexander	16.600.000					16.600.000
	<b>2</b>	<b>16.600.000</b>	<b>25.548.000</b>					<b>42.148.000</b>
<b>TOTALE</b>								
<b>CONCERTO DIRETTO DA</b>								
		Yoram David	24.000.000					24.000.000
		Lupo Benedetto	12.754.000					12.754.000
	<b>2</b>	<b>12.754.000</b>	<b>24.000.000</b>					<b>36.754.000</b>
<b>TOTALE</b>								
<b>JUNGE DEUTSCHE</b>								
<b>PHILARMONIE</b>								
	<b>2</b>					70.000.000		70.000.000
<b>TOTALE</b>								
<b>ACCADEMY OF ST.MARTIN</b>								
<b>IN THE FIELDS DIRETTA DA</b>								
		I. BRAUN						
		Accademy of St.Martin				240.000.000		240.000.000
		Lupu Radu						51.972.600
	<b>2</b>	<b>51.972.600</b>				<b>240.000.000</b>		<b>291.972.600</b>
<b>TOTALE</b>								
<b>CONCERTO DIRETTO DA</b>								
		Bernet D.	25.500.000					25.500.000
	<b>2</b>		<b>25.500.000</b>					<b>25.500.000</b>
<b>TOTALE</b>								

## XIV LEGISLATURA - DISEGNI DI LEGGE E RELAZIONI - DOCUMENTI

	Numero Recite	Compagnie Canto, Solisti, Mimi e ballerini	Direttori d'orchestra	Registi e Light Designer	Coreografi	Complessi ospiti	Scenografi e figurinisti	Totali
<b>CONCERTO DIRETTO DA</b>								
Mazzola Enrique			12.287.000					12.287.000
Schmit Wolfgang		16.087.372						16.087.372
<b>TOTALE</b>	<b>2</b>	<b>16.087.372</b>	<b>12.287.000</b>					<b>28.374.372</b>
<b>CONCERTO DIRETTO DA</b>								
Barshai Rudolf			64.348.000					64.348.000
per la Stagione Estiva 1999								
<b>TOTALE</b>	<b>5</b>		<b>64.348.000</b>					<b>64.348.000</b>
<b>CONCERTO DIRETTO DA</b>								
Muti Riccardo	<b>1</b>							
<b>TOTALE</b>	<b>1</b>							
<b>CONCERTO DELLA</b>								
London Symphony Orchestra	<b>2</b>					403.500.000		403.500.000
<b>TOTALE</b>	<b>2</b>					<b>403.500.000</b>		<b>403.500.000</b>
<b>CONCERTO DIRETTO DA</b>								
Barshai Rudolf			48.000.000					48.000.000
<b>TOTALE</b>	<b>2</b>		<b>48.000.000</b>					<b>48.000.000</b>
<b>CONCERTO DIRETTO DA</b>								
Darlington Jonathan		29.608.205	19.350.000					19.350.000
Barto Tzimon								29.608.205
<b>TOTALE</b>	<b>3</b>	<b>29.608.205</b>	<b>19.350.000</b>					<b>48.958.205</b>

## XIV LEGISLATURA - DISEGNI DI LEGGE E RELAZIONI - DOCUMENTI

	Numero Recite	Compagnie Canto, Solisti, Mimi e ballerini	Direttori d'orchestra	Registi e Light Designer	Coreografi	Complessi ospiti	Scenografi e figurinisti	Totali
<b>CONCERTO DIRETTO DA</b>								
			30.399.000					30.399.000
		18.505.000						18.505.000
		19.971.000						19.971.000
	<b>3</b>	<b>38.476.000</b>	<b>30.399.000</b>					<b>68.875.000</b>
<b>TOTALE</b>								
<b>CONCERTO DIRETTO DA</b>								
			36.063.329					36.063.329
	<b>3</b>		<b>36.063.329</b>					<b>36.063.329</b>
<b>TOTALE</b>								
<b>CONCERTO DIRETTO DA</b>								
			24.000.000					24.000.000
		18.000.000						18.000.000
		6.526.000						6.526.000
	<b>3</b>	<b>24.526.000</b>	<b>24.000.000</b>					<b>48.526.000</b>
<b>TOTALE</b>								
<b>CONCERTO DIRETTO DA</b>								
			30.000.000					30.000.000
		2.789.000						2.789.000
	<b>2</b>	<b>2.789.000</b>	<b>30.000.000</b>					<b>32.789.000</b>
<b>TOTALE</b>								
<b>TOTALE CONCERTI SINFONICI</b>		<b>36</b>	<b>192.813.177</b>	<b>339.495.329</b>		<b>713.500.000</b>		<b>1.245.808.506</b>



## XIV LEGISLATURA - DISEGNI DI LEGGE E RELAZIONI - DOCUMENTI

	Numero Recite	Compagnie Canto, Solisti, Mimi e ballerini	Direttori d'orchestra	Registi e Light Designer	Coreografi	Complessi ospiti	Scenografi e figurinisti	Totale
<b>CONCERTI SINFONICI-CORALI</b>								
<b>STABAT MATER</b>								
<b>di G.B. Pergolesi</b>								
Letorja Marko			13.810.000					13.810.000
Antonacci Anna Caterina		33.000.000						33.000.000
Frittoli Barbara		34.500.000						34.500.000
Ratta Assunta		250.000						250.000
<b>TOTALE</b>	<b>2</b>	<b>67.750.000</b>	<b>13.810.000</b>					<b>81.560.000</b>
<b>CONCERTO DIRETTO da</b>								
Lorin Maazel			90.000.000					90.000.000
Larin Sergej		30.326.000						30.326.000
Luisotti Nicola			10.555.000					10.555.000
Meskeriakova Marina		25.500.000						25.500.000
Tomasson Thomas		13.420.400						13.420.400
Bonitatibus Anna		11.996.000						11.996.000
<b>TOTALE</b>	<b>4</b>	<b>81.242.400</b>	<b>100.555.000</b>					<b>181.797.400</b>
<b>TOTALE CONC. SINFONICI-CORALI</b>	<b>6</b>	<b>148.992.400</b>	<b>114.365.000</b>					<b>263.357.400</b>

## XIV LEGISLATURA - DISEGNI DI LEGGE E RELAZIONI - DOCUMENTI

	Numero Recite	Compagnie Canto, Solisti, Mimi e ballerini	Direttori d'orchestra	Registi e Light Designer	Coreografi	Complessi ospiti	Scenografi e figurinisti	Totali
<b><u>CONCERTI CORALI</u></b>								
CONCERTI DI MUSICA SACRA diretti da F. Pareti	6		9.000.000					9.000.000
<b>TOTALE</b>	<b>6</b>		<b>9.000.000</b>					<b>9.000.000</b>
<b><u>TOTALE CONCERTI CORALI</u></b>	<b><u>6</u></b>		<b><u>9.000.000</u></b>					<b><u>9.000.000</u></b>
<b><u>CONCERTI DA CAMERA E RECITALS</u></b>								
CONCERTO DEI CAMERISTI DEL SAN CARLO	1	1.750.000						1.750.000
<b>TOTALE</b>	<b>1</b>	<b>1.750.000</b>						<b>1.750.000</b>
RECITAL di Mintz Shlom Golan Itamar	2	41.281.748 15.920.000						41.281.748 15.920.000
<b>TOTALE</b>	<b>2</b>	<b>57.201.748</b>						<b>57.201.748</b>
RECITAL di Ughi Diodato Ughi	2	41.000.000						41.000.000
<b>TOTALE</b>	<b>2</b>	<b>41.000.000</b>						<b>41.000.000</b>
RECITAL di Antonacci Anna Caterina Scalera Vincent Michael	1	27.881.391 6.044.000						27.881.391 6.044.000
<b>TOTALE</b>	<b>1</b>	<b>33.925.391</b>						<b>33.925.391</b>

## XIV LEGISLATURA - DISEGNI DI LEGGE E RELAZIONI - DOCUMENTI

	Numero Recite	Compagnie Canto, Solisti, Mimi e ballerini	Direttori d'orchestra	Registi e Light Designer	Coreografi	Complessi ospiti	Scenografi e figurinisti	Totai
<b>RECITAL DE</b>								
Il Giardino Armonico	<b>2</b>					60.000.000		60.000.000
<b>TOTALE</b>	<b>2</b>					<b>60.000.000</b>		<b>60.000.000</b>
<b>RECITAL DI</b>								
P. Serkin	<b>2</b>	37.268.695						37.268.695
<b>TOTALE</b>	<b>2</b>	<b>37.268.695</b>						<b>37.268.695</b>
<b>CONCERTO APERITIVO</b>								
	<b>2</b>	2.100.000						2.100.000
<b>TOTALE</b>	<b>2</b>	<b>2.100.000</b>						<b>2.100.000</b>
<b>ENSEMBLE DI FIATI</b>								
	<b>1</b>	2.450.000						2.450.000
<b>TOTALE</b>	<b>1</b>	<b>2.450.000</b>						<b>2.450.000</b>
<b>GRUPPI CAMERISTICI</b>								
Concerti in decentramento	<b>19</b>	114.700.000						114.700.000
<b>TOTALE</b>	<b>19</b>	<b>114.700.000</b>						<b>114.700.000</b>
<b>TOTALE CONCERTI DA CAMERA E RECITALS</b>	<b>32</b>	<b>290.395.834</b>				<b>60.000.000</b>		<b>350.395.834</b>

## XIV LEGISLATURA - DISEGNI DI LEGGE E RELAZIONI - DOCUMENTI

	Numero Recite	Compagnie Canto, Solisti, Mimi e ballerini	Direttori d'orchestra	Registi e Light Designer	Coreografi	Complessi ospiti	Scenografi e figurinisti	Totale
<b>CONCERTI SPETTACOLO</b>								
<b>BICENTENARIO DELLA RIVOLUZIONE DI NAPOLI</b>								
	4	16.236.720 <b>16.236.720</b>		4.500.000 <b>4.500.000</b>		56.987.500 <b>56.987.500</b>	629.000 <b>629.000</b>	78.353.220 <b>78.353.220</b>
<b>TOTALE</b>								
<b>STORIE, PREGHIERE CANTI DI NAPOLI 99</b>								
			18.000.000					18.000.000
		2.450.000						2.450.000
		38.400.000						38.400.000
		8.450.000						8.450.000
		3.615.000						3.615.000
		2.100.000						2.100.000
	12	<b>55.015.000</b>	<b>18.000.000</b>					<b>73.015.000</b>
<b>TOTALE</b>								
<b>MOBY DICK</b>								
						170.000.000		170.000.000
	2					<b>170.000.000</b>		<b>170.000.000</b>
<b>TOTALE</b>								
	18	71.251.720	18.000.000	4.500.000	-	226.987.500	629.000	321.368.220
<b>CONCERTI SPETTACOLO</b>								
<b>TOTALE ATTIVITA' CONCERTISTICA</b>								
	98	703.453.131	480.860.329	4.500.000		1.000.487.500	629.000	2.189.929.960

## XIV LEGISLATURA - DISEGNI DI LEGGE E RELAZIONI - DOCUMENTI

	Numero Recite	Compagnie Canto, Solisti, Mimi e ballerini	Direttori d'orchestra	Registi e Light Designer	Coreografi	Complessi ospiti	Scenografi e figurinisti	Totai
<u>TOTALE GENERALE</u> <u>ATTIVITA' ANNO 1999</u>								
TOTALE RECITE LIRICHE	76	4.492.257.941	696.384.890	530.638.000	6.375.000		401.809.799	6.127.465.630
TOTALE RECITE DI BALLETO	51	299.096.831	87.630.000	43.945.017	174.725.073	15.000.000	43.611.600	664.008.521
TOTALE ATTIVITA' CONCERTISTICA	98	703.453.131	480.860.329	4.500.000		1.000.487.500	629.000	2.189.929.960
<u>TOTALE</u>	<u>225</u>	<u>5.494.807.903</u>	<u>1.264.875.219</u>	<u>579.083.017</u>	<u>181.100.073</u>	<u>1.015.487.500</u>	<u>446.050.399</u>	<u>8.981.404.111</u>
ONERI ASSISTENZA E PREVIDENZA							1.019.260.921	
<u>TOTALE GENERALE</u>	<u>225</u>	<u>5.494.807.903</u>	<u>1.264.875.219</u>	<u>579.083.017</u>	<u>181.100.073</u>	<u>1.015.487.500</u>	<u>446.050.399</u>	<u>10.000.665.032</u>

**TEATRO SAN CARLO DI NAPOLI**

**ESERCIZIO 2000**



RELAZIONE DEL SOVRINTENDENTE





**STRUTTURA E CONTENUTO DEL BILANCIO**

Il bilancio d'esercizio è stato redatto secondo le disposizioni degli artt.2423 e seguenti del c.c. ed è costituito dallo Stato Patrimoniale, dal Conto Economico e dalla presente Nota Integrativa.

Come previsto dal D.L. n. 367 del 29.6.1996 all'art.16, per la predisposizione del suddetto bilancio sono state considerate le peculiarità della Fondazione stessa, ove compatibile con quanto previsto dal c.c.

In considerazione di quanto sopra lo schema di bilancio previsto dal c.c. è stato parzialmente adattato, inserendo, ove necessario, descrizioni più consoni a rappresentare il contenuto delle voci, al fine di riflettere con maggiore chiarezza la situazione patrimoniale, economica e finanziaria della Fondazione.

Nell'allegato bilancio vengono indicati, per comparazione, gli importi delle corrispondenti voci dell'esercizio 1999.



## PRINCIPI CONTABILI E CRITERI DI VALUTAZIONE

I criteri di valutazione adottati per la redazione del bilancio al 31 dicembre 2000, in osservanza dell'art. 2426 c.c. sono i seguenti:

### **Immobilizzazioni immateriali**

Sono iscritte al valore di stima determinato dal Perito in sede di trasformazione.

La "*Concessione immobile*" si riferisce al diritto di utilizzare, senza corrispettivo, il Teatro ed i locali necessari all'attività della Fondazione. La "*Concessione immobile*" concessa dal Comune di Napoli riflette il valore stabilito da apposita perizia redatta per la trasformazione da Ente in Fondazione. Tale diritto, in quanto "diritto reale di godimento illimitato" nel tempo, non è assoggettato ad ammortamento.

### **Immobilizzazioni materiali**

Le "*Immobilizzazioni materiali*" in essere alla data di trasformazione sono state iscritte al valore stabilito da apposita perizia rettificato, ove necessario, per tenere conto della residua utilità futura dei beni.

Le immobilizzazioni acquisite nell'esercizio 2000 sono iscritte al costo di acquisto e produzione. Nel costo sono compresi gli oneri accessori e i costi diretti e indiretti per la quota imputabile al bene stesso.

Le "*Immobilizzazioni materiali*", ad eccezione del "*Patrimonio artistico*", sono sistematicamente ammortizzate in ogni esercizio a quote costanti sulla base delle aliquote stabili dalla vigente legislazione in materia fiscale; le aliquote applicate sono riportate nella sezione relativa ai commenti delle voci dell'attivo.

Il "*Patrimonio artistico*" riflette i valori determinati in sede di trasformazione dal Perito. Tali valori sono costituiti da opere e arredi di grande prestigio considerati di elevato interesse artistico o storico, che considerando la loro natura, non sono assoggettati ad ammortamento in quanto non si esaurisce la loro utilità futura.

I costi di manutenzione sono addebitati integralmente a Conto Economico.

### **Crediti**

I crediti sono iscritti secondo il presumibile valore di realizzazione, mediante l'iscrizione di un apposito "*Fondo svalutazione crediti*".

### **Risconti Attivi**

Sono iscritte in tali voci quote di costi, comuni a due o più esercizi, per realizzare il principio della competenza temporale.

### **Contributi dei Soci Fondatori**

Gli apporti dei Fondatori sono generalmente considerati "*Contributi alla gestione*" e, pertanto, contabilizzati tra i ricavi, in quanto l'attività di reperimento dei fondi rientra tra le attività proprie della Fondazione.

**Fondi per rischi e oneri**

Il “*Fondo pensione aggiuntiva*” è accantonato sulla base del valore attribuito a suo tempo nella perizia in sede di trasformazione. Esso rappresenta il debito maturato nei confronti di quei dipendenti che godono di trattamento integrativo pensionistico scaturente da normativa aziendale. Le variazioni annuali si riferiscono al pagamento mensile agli aventi diritto al netto degli accantonamenti delle ritenute effettuate al personale attualmente in servizio.

Il fondo “*per imposte*”, per “*vertenze giudiziarie in corso*” e “*contenzioso con Ministero Beni Culturali*” coprono perdite o passività, di esistenza certa o probabile, dei quali tuttavia – alla chiusura dell’esercizio – non erano determinabili l’ammontare o la data di sopravvenienza. Gli stanziamenti riflettono la migliore stima possibile sulla base degli elementi a disposizione.

**Trattamento di fine rapporto lavoro subordinato**

Esso viene stanziato per coprire l’intera passività maturata nei confronti dei dipendenti in conformità alla legislazione vigente ed ai contratti collettivi di lavoro e integrativi aziendali.

**Debiti**

I debiti sono iscritti al valore nominale.

**Ratei e Risconti Passivi**

Sono iscritte, in tali voci, quote di incasso, comuni a due o più esercizi al fine di realizzare il principio della competenza temporale.

**Riconoscimento dei ricavi e dei costi**

I ricavi ed i costi sono iscritti in base al principio della competenza temporale

In particolare, i “*Contributi in conto esercizio*” ricevuti da Enti pubblici e privati sono iscritti in base al periodo di riferimento della delibera; “*i ricavi da vendita di botteghino e abbonamenti*” sono iscritti nel periodo in cui la rappresentazione è eseguita mentre per gli abbonamenti, essi sono incassati per intero in via anticipata con iscrizione dell’importo nei “*risconti passivi*” alle voci “*Quote di abbonamenti etc.*” e sono riscontati per la quota di competenza dell’anno successivo in proporzione al numero degli spettacoli.

**Imposte dell’esercizio**

Sono iscritte in base alla stima del reddito imponibile in conformità alle disposizioni in vigore, tenendo conto delle riprese fiscali e dei crediti d’imposta spettanti. Ai sensi dell’art.25 D.L. 367/96, i proventi derivanti dall’attività della Fondazione sono esclusi dalle imposte sui redditi (IRPEG); l’attività svolta dalla Fondazione è pertanto soggetta all’IRAP.

**Altre informazioni**

Gli importi indicati nella presente Nota Integrativa sono esposti in milioni di lire.

**COMMENTI ALLE PRINCIPALI VOCI DELL'ATTIVO**

Passiamo ora all'esame delle principali voci dell'Attivo.

**IMMOBILIZZAZIONI****Immobilizzazioni immateriali**

La voce "Concessione Immobile" include il diritto d'uso dell'immobile dove hanno luogo le rappresentazioni teatrali, Teatro San Carlo, Via Vittorio Emanuele III.

La concessione da parte del Comune è stata conferita ai sensi dell'art.17 comma II del D.L.367/96 che regola la conservazione in capo alle Fondazioni dei diritti e delle prerogative riconosciute dalla legge agli ex Enti Lirici.

**Immobilizzazioni materiali**

Di seguito si riporta il prospetto dei movimenti dell'esercizio

	Situazione iniziale	Movimenti dell'esercizio		Situazione finale
	Saldo al 31/12/99 al netto ammort.	Increment/decr. dell'esercizio	Quota ammort. Eserc	Saldo al 31/12/2000
- Bozzetti e figurini				
Patrimonio artistico	1.475			1.475
Valore da ammortizzare	97	71	(26)	142
- Allestimenti scenici	1.581	1.090	(394)	2.277
- Costumi	3.063	744	(661)	3-146
- Arredo scenici	458	59	(95)	422
- Impianti elettrici	119	169	(22)	266
- Impianti e materiali telefon.	58	10	(17)	51
- Altri impianti	254	31	(31)	254
- Macchine utensili attrezzature di produzione nei reparti	593	45	(159)	479
- Impianti e attrezz. Audiovideo	989	3	(259)	733
- Mobili, arredo e macchine Ufficio ordinarie	712	69	(108)	673
- Macchine Ufficio elettroniche e elettromeccaniche	195	102	(63)	234
- Arredo per il teatro				
Patrimonio artistico	2.040			2.040
Valori da ammortizzare	1.619	52	(240)	1.431
- Strumenti musicali	400	17	(82)	335
- Materiale bibliografico	2	1		3
- Strumenti per la registrazione	27	12	(7)	32
- Materiali musicali	373	5	(72)	306
- Autoveicoli da trasporto	11		(3)	8
- Autovetture e motocicli	28		(11)	17
- Donazione Fondo Carloni		30		30
<b>TOTALE</b>	<b>14.094</b>	<b>2.510</b>	<b>(2.253)</b>	<b>14.352</b>

I principali incrementi dell'esercizio hanno riguardato:

- La voce "*Scene e materiali scene*" per L. 912 milioni riguardante le seguenti acquisizioni:

Boheme	per L.	361.000.000
Napoli	per L.	10.000.000
Aradne auf Naxos	per L.	92.846.000
I cantori di Brema	per L.	320.000
La Damnation di Faust	per L.	8.000.000
Ledi Makbet	per L.	14.150.000
Filumena Marturano	per L.	4.245.000
Il guarracino	per L.	24.780.000
Anna Bolena	per L.	16.995.000
Jenufa	per L.	95.010.000
La bella addormentata	per L.	11.746.000
Carmen	per L.	102.000.000
Schiaccianoci	per L.	120.000.000
Scorta magazzino e varie	per L.	49.750.000
- La voce "*Costumi*" per L. 744 milioni riguardante le seguenti acquisizioni:

Napoli	per L.	160.000.000
Aradne auf Naxos	per L.	50.000.000
La Damnation di Faust	per L.	1.845.000
Ledi Makbet	per L.	840.000
Filumena Marturano	per L.	1.106.000
Il guarracino	per L.	14.377.500
Scorta magazzino e varie	per L.	10.490.000

Gli ammortamenti ordinari, evidenziati nell'apposito prospetto, sono stati calcolati sulla base della attuale tabella fiscale prevista dalla vigente normativa, che viene ritenuta rappresentativa della vita economico-tecnica.

Le aliquote applicate sono le seguenti:

<b>Categorie</b>	<b>Aliquote</b>
- Bozzetti e figurini	19%
- Allestimenti scenici	15,50%
- Costumi	15,50%
- Arredo scenici	15,50%
- Impianti elettrici	10%
- Impianti e materiali telefon.	20%
- Altri impianti	10%
- Macchine utensili attrezzature di produzione nei reparti	19%
- Impianti e attrezz. Audiovideo	19%
- Mobili, arredo e macchine Ufficio ordinarie	12%
- Macchine Ufficio elettroniche e elettromeccaniche	20%
- Arredo per il teatro	12%
- Strumenti musicali	15,50%
- Materiale bibliografico	15,50%
- Strumenti per la registrazione	19%
- Materiali musicali	15,50%
- Autoveicoli da trasporto	20%
- Autovetture e motocicli	25%



**ATTIVO CIRCOLANTE****Crediti***Crediti verso clienti*

Tale voce a fine esercizio è così composta:

	Al 31/12/99	Al 31/12/2000
Crediti verso clienti esigibili entro i 12 mesi	375	1.002
Crediti verso clienti esigibili oltre i 12 mesi	59	21
Fondo svalutazione crediti	(50)	(50)
<b>Totale</b>	<b>384</b>	<b>973</b>

Il “*crediti verso clienti*” si riferiscono a introiti relativi a prestazioni di servizi effettuate a favore di terzi, pubblicità, vendite e noleggio di ns. materiali etc.

Il “*Fondo svalutazione crediti*” non si è incrementato nell’esercizio in quanto esso riflette la stima effettuata al fine di adeguare i crediti di dubbia esigibilità al loro stimato valore di realizzo.

*Crediti verso dipendenti per acconti su competenze*

Questa voce riflette gli acconti accordati su competenze a talune categorie di personale dipendente a fronte di diverse esigenze riconosciute dalla Fondazione. Essi sono di breve durata e di basso importo e vengono recuperati all’atto della erogazione delle competenze mensili. Tale voce è così composta:

	al 31/12/99	al 31/12/00
Acconti erogati	17	304
Recuperi effettuati nell’esercizio	(3)	(283)
<b>Totali</b>	<b>14</b>	<b>21</b>

*Crediti verso Provveditore Generale per fondo cassa in dotazione*

Questa voce riflette il fondo cassa che è attribuito, con apposita delibera, al Provveditore Generale della Fondazione, per poter far fronte ad acquisti su piazza di modesta entità.

**Crediti verso diversi Abbonati per abbonamenti e biglietti acquistati a rate**

Tale voce risulta così composta:

	al 31/12/99	al 31/12/2000
Crediti esigibili entro l'esercizio	78.312.200	205.204.300
Crediti esigibili oltre l'esercizio		
Fondo svalutazione crediti	(53.512.300)	(53.512.300)
<b>Totale</b>	<b>24.800.000</b>	<b>151.692.000</b>

I "crediti verso diversi Abbonati per abbonamenti e biglietti acquistati a rate" sono stati rettificati da apposito "Fondo svalutazione crediti" al fine di adeguarli al presunto valore di realizzazione.

**Crediti verso Erario per IVA**

Risulta essere il credito IVA risultante al 31/12/00. Per ammortizzare gli effetti del D.L. n.60 del 26/2/1999 questa Fondazione, in via prudenziale, ha deciso, contrariamente agli esercizi precedenti, di non chiederne il rimborso, ma di utilizzarne solo L.1000 milioni in compensazione nell'esercizio 2001.

**Crediti verso Erario per IRPEF subita su contributi e altro**

Tale credito, ammontante al 31/12/99 a L. 114milioni, si è modificato in quanto sono stati recuperati, nell'esercizio 2000 L.76milioni mentre si è incrementato per le ritenute IRPEF subite sul contributo ricevuto per la partecipazione al festival di Erle per L.25milioni circa, sul contributo in conto esercizio ricevuto dalla CCIAA di Napoli per L.20milioni e quello subito sulla erogazione di interessi attivi sui ns. c/c bancari al 31/12/2000 per L.10milioni circa per cui il conto, alla data del 31/12/2000 si è adeguato a L. 93.363.218. Per il recupero di tale credito sono state avviate le procedure di recupero.

**Crediti verso altri**

Tale voce risulta così composta:

Descrizione	al 31/12/99	al 31/12/00
Crediti verso altri esigibili entro l'esercizio	3.841	5.329
Crediti verso altri esigibili oltre l'esercizio	2.852	3.352
Fondo svalutazione crediti	(824)	(824)
<b>TOTALE</b>	<b>5.869</b>	<b>7.857</b>

I "Crediti verso altri" sono stati rettificati da un apposito "Fondo svalutazione crediti" al fine di adeguarli al presunto valore di realizzo. La variazione rispetto all'esercizio 1999 è essenzialmente da imputarsi ai crediti per i saldi dei contributi ordinari da vari Istituzioni non ancora incassati alla data del 31/12/2000 (Regione Campania L.2.200milioni- Comune di Napoli L.1.000milioni etc.)

**Disponibilità liquide**

La voce è composta dal saldo attivo delle disponibilità liquide di cassa. Esso ha avuto la seguente movimentazione

	al 31/12/1999	al 31/12/2000
Cassa	---	56
<b>Totale</b>	---	<b>56</b>

**Ratei e Risconti attivi**

Al 31 dicembre 2000 tale raggruppamento è costituito interamente da Risconti Attivi relativi ad acquisti sostenuti nell'esercizio 2000 e da imputarsi a costi relativi all'esercizio 2001. Tali costi si riferiscono essenzialmente ad anticipi - come prescritto nel relativo contratto a diverse Compagnie scritturate nella Stagione 2001 ed a acquisti relativi all'opera Persephone et Oedipus Rex in programmazione nel mese di gennaio 2001.

**COMMENTI ALLE PRINCIPALI VOCI DEL PASSIVO****Patrimonio Netto**

La movimentazione delle poste componenti il Patrimonio netto è la seguente:

	Patrimonio della Fondazione	Utili (perdite) a nuovo	Utile (perdita) dell'esercizio	Totale
saldi all'1/1/1999	108.000			108.000
Destinazione risultato 1998			(481)	(481)
Dismissioni effettuate nell'esercizio 1999	(77.233)			(77.233)
Destinazione risultato 1999			(104)	(104)
Donazione Fondo Carloni				30
Contributi c/Patrimonio 2000				110
Risultato dell'esercizio 2000			(6.142)	(6.142)
<b>Saldo al 31/12/2000</b>	<b>30.767</b>		<b>(6.727)</b>	<b>24.180</b>

Il Patrimonio netto della Fondazione è costituito da:

Patrimonio dell'Ente Autonomo Teatro di San Carlo, al 31/12/1998	108.000
Rettifiche apportate dal Perito in sede di integrazione della Perizia	(69.661)
Rettifiche apportate in sede di analisi dei valori definiti dal Perito	( 7.571)
Perdita dell'esercizio 1998	( 482)
Perdita dell'esercizio 1999	( 104)
Donazione Fondo Carloni	30
Contributi c/Patrimonio anno 2000	110
Perdita dell'esercizio 2000	( 6.142)
<b>Saldo al 31/12/2000</b>	<b>24.180</b>

### Utili (perdite) a nuovo

Si riferisce all'importo relativo al risultato d'esercizio 1999.

### Fondi per rischi e oneri

La composizione ed i movimenti di tali fondi i seguenti:

	al 31/12/99	Accantonamenti	Utilizzi	al 31/12/00
- Fondo Pensione Aggiuntiva	67.086	109	(3.381)	63.814
- Fondo imposte	1.302	1.149	( 951)	1.500
- Fondo vertenze giudiziarie	1.370		( 93)	1.277
- Fondo contenzioso Ministero Beni Culturali	3.350		(2.108)	1.242
<b>Totali</b>	<b>73.108</b>	<b>1.258</b>	<b>(6.533)</b>	<b>67.833</b>

**Trattamento di fine rapporto di lavoro subordinato**

La movimentazione avvenuta nel corso dell'esercizio è stata la seguente:

<b>Saldo all'1/1/00</b>	<b>8.178</b>
Accantonamento dell'esercizio	1.322
Indennità liquidate nell'esercizio a fronte di dismessi	(1.514)
<b>Saldo al 31/12/2000</b>	<b>7.986</b>

Il "Trattamento di fine rapporto di lavoro subordinato" rappresenta l'intera passività maturata verso i dipendenti in forza al 31 dicembre 2000, in conformità della legislazione e ai contratti collettivi ed integrativi di lavoro vigenti.

La Fondazione non è tenuta al pagamento dell'imposta sul "Trattamento di fine rapporto" ai sensi del D.L. 23/4/98 n.134.

**DEBITI**

Commentiamo di seguito la composizione ed i movimenti dell'esercizio delle voci che compongono tale raggruppamento.

***Debiti verso Banche***

Ammontano al 31 Dicembre 2000 a L. 1.982milioni e rappresentano lo scoperto bancario maturato a fronte di anticipazioni di cassa ricevute dall'Istituto Bancario a valere sui contributi delle istituzioni locali relativi all'esercizio 2000 non ancora versati alla data del 31 dicembre 2000.

***Debito verso Fornitori***

Ammontano, al 31 dicembre 2000, a 4.216 milioni di lire e sono relativi a posizioni debitorie nei confronti di terzi per le forniture di materiali e di prestazioni di servizi strettamente connessi all'attività teatrale.

**Debiti verso Istituti di Previdenza e sicurezza sociale**

Ammontano, al 31 dicembre 2000, a 1.230milioni di lire, contro 1.110milioni di lire al 31 dicembre 1999.

**Altri debiti**

La composizione della voce è la seguente:

	al 31/12/1999	al 31/12/2000
- verso diversi per ritenute cessioni e varie effettuate sulle competenze	26	72
- verso Erario per IRPEF	6.634	1.148
- verso SIAE per imposta spettacolo relative a spettacoli a tutto il 31/12	29	---
- verso personale dipendente per competenze maturate e non pagate	---	1.177
<b>Totale</b>	<b>6.689</b>	<b>2.397</b>

**Ratei e Risconti passivi**

Al 31 dicembre 2000 tale raggruppamento è costituito interamente da risconti e ratei passivi relativi a incassi ricevuti nell'esercizio 2000 e da imputarsi a ricavi relativi all'esercizio 2001. Tali ricavi si riferiscono essenzialmente a vendita di biglietti da parte del botteghino su recite da rappresentarsi nell'esercizio 2001 ed alle quote di abbonamenti da scomputarsi sulle rappresentazioni dell'esercizio 2001.

**COMMENTI ALLE PRINCIPALI VOCI DEL CONTO ECONOMICO**

Passiamo ora ad esaminare le principali voci del Conto Economico dell'esercizio chiuso al 31 dicembre 2000. Il conto economico viene presentato comparando i dati relativi all'esercizio 2000 con i dati omogenei dell'esercizio 1999 da fornire, nel commento alle singole voci, ove rilevanti, notizie rispetto all'esercizio precedente.

**VALORE DELLA PRODUZIONE****Ricavi delle vendite e delle prestazioni**

I "Ricavi delle vendite e delle prestazioni" ammontano a 7.911milioni di lire nel 2000 e si riferiscono:

	al 31/12/1999	al 31/12/2000
Ricavi per la vendita di biglietti e abbonamenti	6.966	7.181
Ricavi da prevendita di biglietti	---	47
Ricavi per la vendita di programmi	100	87
Ricavi da sponsorizzazioni	10	---
Ricavi da cessioni diritti mediali	308	473
Ricavi da tournée	45	123
<b>Totale</b>	<b>7.429</b>	<b>7.911</b>

Sulla base di un confronto omogeneo rispetto all'esercizio 2000 si precisa che i "I ricavi delle vendite di biglietti e abbonamenti", rispetto al 1999 si sono incrementati di 215milioni di lire.

**Altri ricavi e proventi**

Si riferiscono a ricavi non direttamente imputabili all'attività istituzionale ed ai contributi alla gestione deliberati da Fondatori a favore della Fondazione Teatro San Carlo.

Tali voci risultano così composte:

Altri ricavi non direttamente imputabili all'attività istituzionale della Fondazione:

	al 31/12/1999	al 31/12/2000
Ricavi da pubblicità su ns. programmi e pubblicaz.	80	103
Ricavi da canoni buvettes	5	5
Ricavi da proventi guardaroba	3	3
Ricavi da sponsorizzazioni varie	12	---
Ricavi da vendita gadget, cartoline e poster	1	
Ricavi per visite guidate al teatro	33	20
Ricavi per prestazioni servizio a terzi	240	368
Ricavi per royalties su ns. produzioni	13	21
Ricavi per nolo materiali teatrali	22	110
Ricavi da coproduzione allestimenti	---	250
<b>Totali</b>	<b>409</b>	<b>880</b>

Contributi in conto esercizio:

	Al 31/12/1999	al 31/12/2000
Presidenza Consiglio dei Ministri	37.753	36.511
Comune di Napoli	3.000	3.000
Regione Campania	2.200	2.200
Amministrazione Provinciale Napoli	500	500
Camera di Commercio di Napoli	487	488
Banco di Napoli	244	250
INA-Assitalia	250	250
Altri	330	392
<b>Totale</b>	<b>44.764</b>	<b>43.591</b>

Si segnala che il contributo dello Stato ricevuto nel 1999 è da considerarsi a titolo d'acconto e pertanto soggetto ad eventuali conguagli, ad oggi non quantificabili. D'altro canto, in via prudenziale, la Fondazione aveva apposto nell'esercizio 1999, in apposito fondo, le somme richieste a rimborso dal Ministero dei Beni per le Attività Culturali- Dipartimento dello Spettacolo - con nota n.1375 del 10/12/99 riguardante la quota contributi per gli esercizi 1998 ( 2.107 milioni) e per il 1999 (1.243 milioni) definiti secondo l'applicazione dei criteri recati dal regolamento 10 giugno 1999 n.239, criteri contestati da più Fondazioni con apposito ricorso e quindi, in attesa di definizione. Nell'esercizio 2000 sono stati recuperati 2.107milioni a seguito della definizione del contributo 1998.



**COSTI DELLA PRODUZIONE****Costi per acquisti di materie prime**

I “Costi per acquisti materie prime” e altri acquisti strettamente inerenti alla produzione ammontano a 884milioni di lire, si riferiscono principalmente agli acquisti di materie prime e altre spese per la realizzazione degli allestimenti scenici.

**Costi per servizi**

I “Costi per servizi” sono così costituiti:

	al 31/12/1999	al 31/12/2000
Costi per artisti scritturati e relativi oneri previdenziali ed assistenziali	10.001	11.755
Consumi per utenze	421	434
Spese pubblicitarie, inserzioni, stampa programmi manifesti e locandine	854	967
Trasporto materiali e spese assicurative inerenti	483	324
Pulizia locali	489	480
Spese per tournèe e recite in decentramento regionale	102	259
Competenze al personale a prestazione	796	674
Incarichi professionali e gestione software	398	321
Manutenzione ordinaria locali e impianti	606	622
Altri	658	910
<b>Totale</b>	<b>14.808</b>	<b>16.746</b>

La voce “altri” include gli emolumenti del Collegio dei Revisori e l’indennità di carica e spese sostenute per l’espletamento della carica di Sovrintendente. Il Consiglio d’Amministrazione non percepisce nessun compenso ma un gettone di presenza alle sedute del Consiglio pari a L. 75.000 a seduta

**Costi per godimento beni di terzi**

Tale voce è così composta:

	al 31/12/1999	al 31/12/2000
Noleggio materiale teatrale	636	1.664
Canoni di locazione immobili	112	262
<b>Totale</b>	<b>748</b>	<b>1.926</b>

Rappresentano costi di noleggio di materiale attinente l'attività teatrale, canoni di locazione e altre spese relative al fitto o all'uso di locali presi in affitto per l'espletamento dell'attività in decentramento.

**Costi per il personale**

Con riferimento a tale voce si segnala che la parte economica del Contratto Collettivo Nazionale del Lavoro per il personale delle Fondazioni Liriche ha trovato la sua applicazione nel mese di ottobre 2000 con corresponsione degli arretrati per il periodo 1998/2000. Essa è scaduta al 31/12/2000. La parte normativa avrà scadenza al 31/12/2001.

Il personale in forza, assunto con contratto a tempo indeterminato, al 31 dicembre 2000 ed al 31 dicembre 1999 è il seguente:

	al 31/12/1999	al 31/12/2000
Personale Amministrativo e di struttura	36	36
Personale tecnico	92	92
Personale Artistico	204	204
<b>Totale personale in forza</b>	<b>332</b>	<b>332</b>

Il costo del personale ammonta a complessive 26.390milioni di lire. Tale costo non è comprensivo dell'accantonamento di competenza dell'esercizio relativo al Trattamento di quiescenza e obblighi simili che, per l'anno 2000, è stato di 1.322milioni di lire. Gli altri costi per il personale, che ammontano a 6.435milioni di lire, sono relativi ai premi INAIL ed ai contributi previdenziali ed assistenziali a carico della Fondazione.

**ONERI DIVERSI DI GESTIONE**

Tale voce include principalmente: tributi vari per 112 milioni di lire, premi assicurativi non inerenti alla produzione per 293 milioni, acquisto di materiali di consumo non inerenti alla produzione per 167milioni, spese per il servizio vigilanza antincendio per 306milioni e spese per vertenze giudiziarie per 35milioni di lire, spese per acquisizione nuovi contributi e sponsorizzazioni per 63milioni, spese di rappresentanza per 129milioni e spese per acquisto stampati e cancelleria varia per 108milioni.

**PROVENTI E ONERI FINANZIARI*****Altri Proventi finanziari***

Tale voce, ammontante a complessive 152milioni di lire, si riferisce agli interessi attivi maturatisi sulle ns. disponibilità bancarie a tutto il 31/12/99 per 152milioni di lire.

***Interessi ed altri oneri finanziari***

Tale voce si riferisce agli interessi passivi maturatisi sul prefinanziamento avuto dal Banco di Napoli a valere sull'erogazione del contributo statale. Tale prefinanziamento, adoperato ad inizio esercizio 2000, si è reso necessario per far fronte alle necessità di cassa della Fondazione in attesa dell'erogazione del contributo ministeriale.

**PROVENTI E ONERI STRAORDINARI*****Proventi straordinari***

Tale voce, ammontante a 208milioni di lire, si riferisce a "sopravvenienze attive" riguardanti la cancellazione di diversi debiti in perenzione amministrativa per L.158milioni e per L.50milioni per plusvalenze realizzate in sede da alienazione di immobilizzazioni materiali.

***Oneri straordinari***

Tale voce, ammontante a 67milioni di lire si riferisce all'avvenuta sopravvenienza passiva dovuta ad un maggior pagamento di premio INAIL relativo all'anno 1998.

IL SOVRINTENDENTE

Dott. Gioacchino Lanza Tomasi

## BILANCIO DI ESERCIZIO



## FONDAZIONE TEATRO DI SAN CARLO

## DIMOSTRAZIONE DELLA COSTITUZIONE DEL FONDO AMMORTAMENTO

VOCI DEL PATRIMONIO	Aliquote fiscali come da tabella XX D.M.	Immobilizzazioni al 31/12/1998 valori peritali	immobilizzazioni dismesse ai sensi art. 2343 C.C.	immobilizzazioni di rilevante interesse artistico e storico	Valore finale immobilizzazioni al 31/12/1998 da ammortizzare
Impianti e materiali elettrici	10%	126.346.160			126.346.160
Impianti e materiali telefonici	20%	78.110.000			78.110.000
Altri Impianti	10%	297.621.000			297.621.000
Macchine utensili e attrezzature di produzione	19%	770.406.000			770.406.000
Allestimenti scenici	15,50%	8.280.349.000	6.599.520.000		1.680.829.000
Arredi scenici	15,50%	521.718.334			521.718.334
Arredi per il teatro	12%	3.997.090.000		2.040.500.000	1.956.590.000
Strumenti per la registrazione	19%	14.150.000			14.150.000
Bozzetti e figurini	19%	1.714.059.500		1.475.670.000	109.939.500
Costumi	15,50%	5.151.210.000			3.414.110.000
Impianti e attrezzature	19%	1.287.735.000	1.737.100.000		1.287.735.000
Macchine ufficio elettroniche	20%	225.441.000			225.441.000
Mobili, arredo e macchine ufficio	12%	821.400.500			821.400.500
materiale musicale	15,50%	338.850.192			338.850.192
strumenti musicali	15,50%	519.267.000			519.267.000
Automezzi da trasporto	20%	15.750.000			15.750.000
Automezzi	25%	44.248.790			44.248.790
Materiale bibliografico	15,50%				-
					-
					-
<b>TOTALE</b>		<b>24.203.752.476</b>	<b>8.465.070.000</b>	<b>3.516.170.000</b>	<b>12.222.512.476</b>

## XIV LEGISLATURA - DISEGNI DI LEGGE E RELAZIONI - DOCUMENTI

VOCI DEL PATRIMONIO	Aliquote fiscali come da tabella XX D.M.	Valore finale immobilizzazioni al 31/12/1998	quota ammortam. 1998 calcolata su quote reali 50% delle aliquote di tabella ministeriale	quota ammortam. 1998 calcolata sui valori peritali	differenze quote ammortam. reali e calcolate su valori peritali anno 1998
Impianti e materiali elettrici	10%	126.346.160	6.317.308	5.429.904	887.404
Impianti e materiali telefonici	20%	78.110.000	7.811.000	7.489.500	321.500
Altri Impianti	10%	297.621.000	14.881.050	14.856.050	25.000
Macchine utensili e attrezzature di produzione	19%	770.406.000	73.188.570	73.188.570	-
Allestimenti scenici	15,50%	1.680.829.000	130.264.247	640.776.549	510.512.302
Arredi scenici	15,50%	521.718.334	40.433.170	38.390.335	2.042.835
Arredi per il teatro	12%	1.956.590.000	117.395.400	239.825.400	122.430.000
Strumenti per la registrazione	19%	14.150.000	1.344.250	1.344.250	-
Bozzetti e figurini	19%	109.939.500	10.444.252	160.585.150	150.140.898
Costumi	15,50%	3.414.110.000	264.593.525	385.957.500	121.363.975
Impianti e attrezzature	19%	1.287.735.000	122.334.825	122.334.825	-
Macchine ufficio elettroniche	20%	225.441.000	22.544.100	20.966.600	1.577.500
Mobili, arredo e macchine ufficio	12%	821.400.500	49.284.030	48.917.085	366.945
materiale musicale	15,50%	338.850.192	26.260.889	25.413.764	847.125
strumenti musicali	15,50%	519.267.000	40.243.192	38.788.763	1.454.429
Automezzi da trasporto	20%	15.750.000	1.575.000	1.575.000	-
Automezzi	25%	44.248.790	5.531.098	2.765.549	2.765.549
Materiale bibliografico	15,50%				
<b>TOTALE</b>		<b>12.222.512.476</b>	<b>934.445.906</b>	<b>1.828.604.794</b>	<b>894.158.888</b>

## XIV LEGISLATURA - DISEGNI DI LEGGE E RELAZIONI - DOCUMENTI

VOCI DEL PATRIMONIO	Allquote fiscali come da tabella XX D.M.	Valore finale immobilizzazioni al 31/12/1998 da ammortizzare	Acquisti e Alienazioni di immobilizzazioni registrate nel 1999	Valore finale immobilizzazioni al 31/12/1999 da ammortizzare	quote di ammortamento anno 1999 100% valore tabella per il 1998 e 50% per il 1999
Impianti e materiali elettrici	10%	126.346.160	12.202.683	138.548.843	13.244.751
Impianti e materiali telefonici	20%	78.110.000	3.185.794	81.295.794	15.940.580
Altri Impianti	10%	297.621.000	1.229.017	298.850.017	29.823.551
Macchine utensili e attrezzature di produzione	19%	770.406.000	46.410.406	816.816.406	150.786.129
Allestimenti scenici	15,50%	1.680.829.000	315.556.536	1.996.385.536	284.984.127
Arredi scenici	15,50%	521.718.334	62.541.896	584.260.230	85.713.339
Arredi per il teatro	12%	1.956.590.000	15.440.000	1.972.030.000	235.717.200
Strumenti per la registrazione	19%	14.150.000	18.701.333	32.851.333	4.465.127
Bozzetti e figurini	19%	109.939.500	20.000.000	129.939.500	22.788.505
Costumi	15,50%	3.414.110.000	480.594.679	3.894.704.679	566.433.138
Impianti e attrezzature	19%	1.287.735.000	75.715.833	1.363.450.833	251.862.655
Macchine ufficio elettroniche	20%	225.441.000	41.048.753	266.489.753	49.193.076
Mobili, arredo e macchine ufficio	12%	821.400.500	40.993.000	862.393.500	101.027.640
materiale musicale	15,50%	338.850.192	122.529.573	461.379.765	62.017.822
strumenti musicali	15,50%	519.267.000	1.538.750	520.805.750	80.605.639
Automezzi da trasporto	20%	15.750.000		15.750.000	3.150.000
Automezzi	25%	44.248.790		44.248.790	11.062.198
Materiale bibliografico	15,50%		1.866.000	1.866.000	144.615
<b>TOTALE</b>		<b>12.222.512.476</b>	<b>1.259.554.253</b>	<b>13.482.066.729</b>	<b>1.968.960.092</b>



VOCI DEL PATRIMONIO	Aliquote fiscali come da tabella XX D.M.	quota ammortam. 1998 calcolata su quote reali 50% delle aliquote di tabella ministeriale	quote di ammortamento anno 1999 100% valore tabella per il 1998 e 50% per il 1999	Totale fondo ammortamento al 31/12/1999
Impianti e materiali elettrici	10%	6.317.308	13.244.751	19.562.059
Impianti e materiali telefonici	20%	7.811.000	15.940.580	23.751.580
Altri Impianti	10%	14.881.050	29.823.551	44.704.601
Macchine utensili e attrezzature di produzione	19%	73.188.570	150.786.129	223.974.699
Allestimenti scenici	15,50%	130.264.247	284.984.127	415.248.374
Arredi scenici	15,50%	40.433.170	85.713.339	126.146.509
Arredi per il teatro	12%	117.395.400	235.717.200	353.112.600
Strumenti per la registrazione	19%	1.344.250	4.465.127	5.809.377
Bozzetti e figurini	19%	10.444.252	22.788.505	33.232.757
Costumi	15,50%	264.593.525	566.433.138	831.026.663
Impianti e attrezzature	19%	122.334.825	251.862.655	374.197.480
Macchine ufficio elettroniche	20%	22.544.100	49.193.076	71.737.176
Mobili, arredo e macchine ufficio	12%	49.284.030	101.027.640	150.311.670
materiale musicale	15,50%	26.260.889	62.017.822	88.278.711
strumenti musicali	15,50%	40.243.192	80.605.639	120.848.831
Automezzi da trasporto	20%	1.575.000	3.150.000	4.725.000
Automezzi	25%	5.531.098	11.062.198	16.593.296
Materiale bibliografico	15,50%		144.615	144.615
<b>TOTALE</b>		<b>934.445.906</b>	<b>1.968.960.092</b>	<b>2.903.405.998</b>

## XIV LEGISLATURA - DISEGNI DI LEGGE E RELAZIONI - DOCUMENTI

VOCI DEL PATRIMONIO	Aliquote fiscali come da tabella XX D.M.	Valore delle immobilizzazioni al 31/12/1999	Incrementi delle immobilizzazioni nell'esercizio 2000	Valore delle immobilizzazioni al 31/12/2000
Impianti e materiali elettrici	10%	138.548.843	169.477.000	308.025.843
Impianti e materiali telefonici	20%	81.295.794	9.919.417	91.215.211
Altri Impianti	10%	298.850.017	30.503.608	329.353.625
Macchine utensili e attrezzature di produzione	19%	816.816.406	45.193.512	862.009.918
Allestimenti scenici	15,50%	1.996.385.536	1.090.483.375	3.086.868.911
Arredi scenici	15,50%	584.260.230	59.428.333	643.688.563
Arredi per il teatro	12%	4.012.530.000	52.296.333	4.064.826.333
Strumenti per la registrazione	19%	32.851.333	12.123.333	44.974.666
Bozzetti e figurini	19%	1.605.609.500	70.526.500	1.676.136.000
Costumi	15,50%	3.894.704.679	743.986.561	4.638.691.240
Impianti e attrezzature	19%	1.363.450.833	3.223.333	1.366.674.166
Macchine ufficio elettroniche	20%	266.489.753	101.594.123	368.083.876
Mobili, arredo e macchine ufficio	12%	862.393.500	68.630.600	931.024.100
materiale musicale	15,50%	461.379.765	5.319.920	466.699.685
strumenti musicali	15,50%	520.805.750	16.592.547	537.398.297
Automezzi da trasporto	20%	15.750.000		15.750.000
Automezzi	25%	44.248.790		44.248.790
Materiale bibliografico	15,50%	1.866.000	1.006.667	2.872.667
Donazione Fondo Carloni	0%		30.000.000	30.000.000
<b>TOTALE</b>		<b>16.998.236.729</b>	<b>2.510.305.162</b>	<b>19.508.541.891</b>

VOCI DEL PATRIMONIO	Aliquote fiscali come da tabella XX D.M.	Totale Fondo Ammortamento al 31/12/1999	Quota Ammortamento dell'esercizio 2000	Totale Fondo Ammortamento al 31/12/2000
Impianti e materiali elettrici	10%	19.562.059	22.328.734	41.890.793
Impianti e materiali telefonici	20%	23.751.580	17.251.101	41.002.681
Altri Impianti	10%	44.704.601	31.410.182	76.114.783
Macchine utensili e attrezzature di produzione	19%	223.974.699	159.488.501	383.463.200
Allestimenti scenici	15,50%	415.248.374	393.952.220	809.200.594
Arredi scenici	15,50%	126.146.509	95.166.031	221.312.540
Arredi per il teatro	12%	353.112.600	239.781.380	592.893.980
Strumenti per la registrazione	19%	5.809.377	7.393.470	13.202.847
Bozzetti e figurini	19%	33.232.757	26.138.514	59.371.271
Costumi	15,50%	831.026.663	661.338.184	1.492.364.847
Impianti e attrezzature	19%	374.197.480	259.361.875	633.559.355
Macchine ufficio elettroniche	20%	71.737.176	63.445.363	135.182.539
Mobili, arredo e macchine ufficio	20%	150.311.670	107.605.056	257.916.726
materiale musicale	12%	88.278.711	71.926.157	160.204.868
strumenti musicali	15,50%	120.848.831	82.010.814	202.859.645
Automezzi da trasporto	20%	4.725.000	3.150.000	7.875.000
Automezzi	25%	16.593.296	11.062.198	27.655.494
Materiale bibliografico	15,50%	144.615	367.247	511.862
Donazione Fondo Carloni	0%	-	-	-
<b>TOTALI</b>		<b>2.903.405.998</b>	<b>2.253.177.027</b>	<b>5.156.583.025</b>

**DIMOSTRATIVO DEI CREDITI DA RISCOUTERE**  
**Anno 2000**

<u>-CREDITI VERSO CLIENTI</u>	<u>Situazione al al 31/12/99</u>	<u>Incassi e Cancellazioni</u>	<u>Differenze da incassare</u>
- Società Artistica Meridionale Prestazioni di servizio manifestazione del 19/12/1990	50.000.000	50.000.000	
- Fondazione Teatro alla Scala di Milano Ns.fatt.n.69 del 15/11/1997	9.000.000		9.000.000
- Ferragamo Salvatore	8.500.000	8.500.000	
- Fondazione Teatro Massimo Palermo ns. fatt. 27 del 26/5/99-Nolo Otello	24.000.000		24.000.000
- Comune di Casoria concerto in decentramento del 1/7/99 ns. ricevuta n.16 del 17/6/99	1.800.000	1.800.000	
- Comune di Caserta concerto in decentramento del 9/7/99 ns. ricevuta n. 21 del 29/6/99	8.000.000	8.000.000	
- I C P srl ns.fatt.34 del 16/7/99- manifestaz. del 28/7/99	24.000.000		24.000.000
- Teatro dell'Accademia concerto in decentramento del 18/7/99 ns.ricevuta n. 24 del 2/7/99	12.395.000		12.395.000
- Orchestra Sinfonica di Milano ns.fatt.n.36 del 20/7/99	960.000		960.000
- Accademia di Montegral- Arte srl ns.fatt.n.41 del 6/12/99- nolo ns.costumi	360.000	360.000	
- Fondazione Teatro Regio di Torino ns.fatt.40 del 6/11/99 spese trasporto su scambio allestimenti	31.137.480	31.137.480	
- Fondazione Arena di Verona ns.fatt.43 del 17/12/99- prestazioni di servizio in occasione montaggio opera "Traviata"	1.808.755	1.808.755	
- Comune di Bacoli concerto in decentramento del 19/12/99 ns. ricevuta n.71 del 11/12/99	3.000.000	3.000.000	
- Università degli Studi di Napoli concerto in decentramento del 21/12/99 ns.ricevuta n.79 del 21/12/99	3.600.000	3.600.000	
- Comune di Casoria concerto in decentramento del 26/12/99 ns. ricevuta n.72 del 11/12/99	6.000.000	6.000.000	

	<u>Situazione al</u> <u>31/12/1999</u>	<u>Incassi e</u> <u>cancellazioni</u>	<u>Differenze</u> <u>da incassare</u>
- Comune di Cava dei Tirreni concerto in decentramento del 26/7/99 ns.ricevuta n. 39 del 16/7/99	3.000.000	3.000.000	
- Comune di Casoria concerto in decentramento del 27/12/99 ns. ricevuta n. 73 del 11/12/99	4.000.000	4.000.000	
- Bouvette di Rossi Concetta Immacolata sas ns. fatt. 44 del 28/12/99 – canoni bouvette pubblica mesi settembre-dicembre 1999	750.000	750.000	
- STREAM spa ns.fatt.n. 45 del 31/12/99 – cessione diritti mediali diritti opera Norma	240.000.000	240.000.000	
- Accademia Culturale Caudium ns. ricevuta n.70 del 11/12/99 concerto in decentramento del 19/12/99	2.000.000	2.000.000	
	-----	-----	-----
<b>TOTALI AL 1 gennaio 2000</b>	<b><u>434.311.235</u></b>	<b><u>363.956.235</u></b>	<b><u>70.355.000</u></b>

	<u>Situazione dal</u> <u>1/1/2000</u>	<u>Incassi e</u> <u>cancellazioni</u>	<u>Differenze</u> <u>da incassare</u>
Dal 1/1/2000:			
- Salvatore Ferragamo ns.fatt.n.6 del 2/2/2000 pubblicità su ns. programmi di sala	10.800.000		10.800.000
- Consorzio Campano Teatro e Musica Ns.fatt.34 del 21/6/2000- spettacolo di Balletto a Salerno	22.000.000	10.000.000	12.000.000
- Comune di Napoli Balletto in decentramento del 15/7/00 Palazzo Fuga	7.000.000		7.000.000
- Comitato Festeggiamenti Maria SS. del Carmelo di Gragnano ns.ricevuta n.53 del 5/7/2000 concerto in decentramento del 19/7/00	3.000.000		3.000.000
- Comune di Vico Equense Ns.ricevuta n.49 del 4/7/2000 Concerto in decentramento del 21/7/00 Cattedrale di Vico Equense	5.000.000		5.000.000
- Comune di Forio d'Ischia Ns.ricevuta n.56 del 26/7/2000 Concerto in decentramento del 16/9 Chiosstro San Francesco	3.000.000		3.000.000
- Comune di Napoli Ns.ricevuta n.57 del 26/7/2000 Concerto in decentramento del 24/9 Chiesa San Giacomo degli Spagnoli	7.000.000		7.000.000
- Theatre du Capitol de Toulouse Ns.fatt.n.49-50 del 27-29/9/2000 Coproduzione "la Bella Addormentata" Come da contratto	250.000.000	190.000.000	60.000.000
- Ns.fatt. 67 del 20/11/2000- vendita n.1 registrazione musicale e diritto di utilizzo	6.000.000		6.000.000
- Teatro dell'Opera di Roma Ns.fatt.66 del 20/11/2000- vendita Scene balletto "Filumena Marturano"	60.000.000		60.000.000

	<u>Situazione dal</u> <u>1/1/2000</u>	<u>Incassi e</u> <u>cancellazioni</u>	<u>Differenze</u> <u>da incassare</u>
- Fiat Auto spa Ns.fatt.57 del 6/11/2000- pubblicità su ns. programmi di sala Stagione Sinfonica Autunnale 2001	7.200.000		7.200.000
- Punto D srl Ns. fatt.n.60 del 6/11/2000 pubblicità su Ns. programma di sala Stagione Sinfonica Autunnale 2001	7.200.000		7.200.000
- Lufthansa Linee Aeree Germaniche Ns. fatt.n.62 del 6/11/2000 pubblicità su Ns. programmi di sala Stagione Sinfonica Autunnale 2001	7.200.000		7.200.000
- Stream spa Ns.fatt.52 del 4/10/2000 acconto cessione Diritti Boheme	120.000.000		120.000.000
Ns.fatt.53 del 12/10/2000-acconto Cessione diritti I due foscari	120.000.000		120.000.000
Ns.fatt.54 del 12/10/2000-acconto Cessione diritti Carmen	120.000.000		120.000.000
Ns.fatt.63 del 10/11/2000-saldo Cessione diritti Boheme	120.000.000		120.000.000
Ns.fatt.64 del 10/11/2000-saldo Cessione diritti I due foscari	120.000.000		120.000.000
Ns.fatt.74 del 31/12/2000-saldo Cessione diritti Carmen	120.000.000		120.000.000
- Ferravamo Salvatore Italia spa Ns. fatt. 68 del 14/12/2000- pubblicità Su ns.programmi di sala Stagione Lirica Invernale 2001	24.000.000		24.000.000
- Pro Events Ns. fatt. 70 del 14/12/2000- vendita n.2 leggii di ns. proprietà	4.080.000		4.080.000

	<u>Situazione dal</u> <u>1/1/2000</u>	<u>Incassi e</u> <u>cancellazioni</u>	<u>Differenze</u> <u>da incassare</u>
- Bouvette Interna di Donnarumma Ns.fatt. 72 del 19/12/2000- canone Bouvette interna mesi da luglio a Dicembre 2000	1.800.000		1.800.000
- Omnitel Pronto Italia spa Ns.fatt.75 del 31/12/2000- pubblicità su ns. programma di sala Stagione Sinfonica e di balletto anno 2000	7.200.000		7.200.000
TOTALI AL 31/12/2000	1.586.791.235	563.956.235	1.022.835.000



**CREDITI VERSO PERSONALE DIPENDENTE**  
**PER ACCONTI ACCORDATI SU COMPETENZE**

	<u>Situazione</u> <u>al 31/12/99</u>	<u>Incassi</u>	<u>Differenze</u> <u>da incassare</u>
SITUAZIONE DAL 1/1/99:			
- Vigni Alessandro	500.000	500.000	
- Desidery Augusto			
Acconto da recuperare su fondo pensione			
Aggiuntiva	650.000	650.000	
- Gigante Emilia- Amministrazione	9.000.000	9.000.000	
- Tupone Gianpaolo- Amministrazione			
acconto su competenze	1.800.000	1.800.000	
- Ercole Mario – Tersicorei			
acconto su competenze	2.000.000	2.000.000	
	-----	-----	-----
<b>TOTALI AL 1 gennaio 2000</b>	<b><u>13.950.000</u></b>	<b><u>13.950.000</u></b>	
Dal 1/1/2000:			
- Vigni Alessandro – Attrezzisti	6.200.000	5.700.000	500.000
- Desidery Augusto- ex-dipendente	600.000	400.000	200.000
- Amministrazione- Direz.Pers.	11.000.000		11.000.000
- Giugliano Giovanni- Coro	586.000		586.000
- Ercole Mario – Tersicorei	3.000.000		3.000.000
- Diverso Personale Tecnico	5.400.000		5.400.000
	-----	-----	-----
TOTALI al 31/12/2000	40.736.000	20.050.000	20.686.000

**CREDITI VERSO DIVERSI ABBONATI PER LORO ACQUISTO  
DI ABBONAMENTI E BIGLIETTI ACQUISTATI A RATE**

	<u>Situazione</u> <u>al 31/12/1999</u>	<u>Incassi e</u> <u>cancellazioni</u>	<u>Differenze</u> <u>da incassare</u>
- Prof. Pugliese Francesco Acquisto abbonamento Stag.Sinf.Autunnale 1998	2.000.000		2.000.000
- Botteghino Vendita abbonamenti Stag.Lir.Invern.95/96-T.F	11.000.000		11.000.000
- Consoli Maria Luigi Assegni protestati o mai ricevuti a fronte acquisto biglietteria varia	43.512.300		43.512.300
- Softlab due acquisto abbonamenti Stagione Lirica Invernale 2000 Turno A/1	3.600.000	3.600.000	
- Camera di Commercio, Industria e Artigianato di Napoli acquisto abbonamenti Stag.Lirica Invernale 2000 Turno A/1	12.200.000	12.200.000	
- INA-Assitalia acquisto abbonamenti Stag.Lirica Invernale 2000 Turno A/1	3.000.000	3.000.000	
- Banco di Napoli acquisto abbonamenti Stag.Lirica Invernale 2000 Turno A/1	3.000.000	3.000.000	
<b>TOTALI AL 1 gennaio 2000</b>	<b><u>78.312.300</u></b>	<b><u>21.800.000</u></b>	<b><u>56.512.300</u></b>

Dal 1/1/2000:

- Sig.ra Ruoppoli Acquisto biglietteria Recita Kabaiwanka del 4/12/2000	8.460.000		8.460.000
- Cral Telecom Acquisto Abbonamenti Stag.Sinf.Autun. Carmen del 21/12/2000	1.164.000		1.164.000
Schiaccianoci del 12/12/2000	3.150.000		3.150.000
Carmen del 9/12/2000	3.816.000		3.816.000
	2.394.000		2.394.000
	<u>10.524.000</u>		<u>10.524.000</u>

	<u>Situazione</u> <u>Dal 1/1/2000</u>	<u>Incassi e</u> <u>cancellazioni</u>	<u>Differenze</u> <u>da incassare</u>
- PROMOS SAS			
Differenza chiusura precedente	100.000-		
Biglietteria scuole del 15/12 e 21/12	8.610.000		
Biglietteria Politeama del 21/12	7.820.000		
Rimborso recita del 22/12/2000	214.000-		
	-----		16.116.000
- Università degli Studi di Napoli			
Concerto effettuato nella Chiesa di San			
Marcellino	3.000.000		3.000.000
- ATI-Club			
Biglietteria Carmen del 21/12/2000	1.701.000		1.701.000
Biglietteria Schiaccianoci del 12/12/2000	864.000		864.000
	-----		-----
	2.565.000		2.565.000
- COMILITER			
Acquisto abbonamenti Stag.Lir.Invern. 2001	18.110.000		18.110.000
- Gruppo Giustino Costruzioni spa			
Acquisto abbonamenti Stag.Lir.Invern. 2001	31.010.000		31.010.000
- Alenia spa			
Acquisto abbonamenti Stag.Lir.Invern. 2001	7.280.000		7.280.000
- Sig. Piromallo			
Acquisto abbonamenti Stag.Lir.Invern. 2001	9.200.000		9.200.000

	<u>Situazione</u>	<u>Incassi e</u>	<u>Differenze</u>
	<u>Dal 1/1/2000</u>	<u>cancellazioni</u>	<u>da incassare</u>
- Servizio Multigestione			
Vendita biglietteria a mezzo servizio			
multigestione seguenti giornate:			
2/11/2000 - AMIT	252.000		
3/11/2000 - AMIT	294.000		
4/11/2000 - AMIT	526.000		
7/11/2000 - AMIT	420.000		
7/11/2000 - Hallo Ticket	526.000		
9/11/2000 - Hallo Ticket	504.000		
10/11/2000 - Hallo Ticket	1.176.000		
10/11/2000 - AMIT	1.134.000		
11/11/2000 - AMIT	168.000		
12/11/2000 - AMIT	588.000		
14/11/2000 - AMIT	420.000		
15/11/2000 - AMIT	756.000		
16/11/2000 - Hallo Ticket	378.000		
17/11/2000 - Hallo Ticket	420.000		
29/11/2000 - AMIT	420.000		
30/11/2000 - AMIT	252.000		
2/12/2000 - AMIT	210.000		
9/12/2000 - Hallo Ticket	3.041.000		
10/12/2000 - AMIT	714.000		
12/12/2000 - Hallo Ticket	2.037.000		
12/12/2000 - AMIT	210.000		
13/12/2000 - Hallo Ticket	126.000		
14/12/2000 - Hallo Ticket	1.260.000		
14/12/2000 - AMIT	210.000		
15/12/2000 - Hallo Ticket	6.930.000		
15/12/2000 - AMIT	979.000		
16/12/2000 - AMIT	105.000		
16/12/2000 - AMIT	757.000		
17/12/2000 - Hallo Ticket	2.478.000		
18/12/2000 - Hallo Ticket	2.562.000		
18/12/2000 - AMIT	252.000		
19/12/2000 - Hallo Ticket	190.000		

	<u>Situazione</u> <u>Dal 1/1/2000</u>	<u>Incassi e</u> <u>cancellazioni</u>	<u>Differenze</u> <u>da incassare</u>
- Segue: Servizio Multigestione			
Vendita biglietteria a mezzo servizio			
multigestione seguenti giornate:			
20/12/2000 - Hallo Ticket	462.000		
21/12/2000 - Hallo Ticket	756.000		
21/12/2000 - AMIT	610.000		
21/12/2000 - AMIT	1.048.000		
22/12/2000 - AMIT	1.764.000		
24-26-27/12 - AMIT	1.702.000		
28/12/2000 - Hallo Ticket	1.722.000		
28/12/2000 - AMIT	1.418.000		
29/12/2000 - Hallo Ticket	1.820.000		
29/12/2000 - AMIT	452.000		
30/12/2000 - AMIT	378.000		
	-----		
	42.427.000		42.427.000
	-----	-----	-----
TOTALE AL 31/12/2000	227.004.300	21.800.000	205.204.300

**ALTRI CREDITI VARI DA DIVERSI**

	<u>Situazione al</u> <u>31/12/1999</u>	<u>Incassi e</u> <u>cancellazioni</u>	<u>Differenze</u> <u>da incassare</u>
- Comune di Napoli			
Contributo per l'anno 1992	1.000.000.000		1.000.000.000
Maggior contributo per n.5 recite de "Le tarantelle del rimorso"	310.000.000		310.000.000
- Amministrazione Provinciale di Napoli			
Saldo contributo anno 1994	300.000.000		300.000.000
- Triscioglio Domenico			
acconto per trasferta TOSCA a Venezia	100.000	100.000	
- Ministero Beni Culturali- Dipartimento dello Spettacolo			
Saldo contributo ordinario anno 1999	1.403.963.185	1.403.963.185	
Saldo contributo ordinario 1999 (in contenzioso)	1.242.445.435		1.242.445.435
- Amministrazione Provinciale di Napoli			
saldo contributo ordinario anno 1999	500.000.000		500.000.000
- Comune di Napoli			
saldo contributo ordinario anno 1999	800.000.000	800.000.000	
- Camera di Commercio, Industria e Artigianato di Napoli			
saldo contributo anno 1999	487.800.000		487.800.000
- Banco di Napoli			
Saldo contributo anno 1999	247.000.000	247.000.000	
- INA-Assitalia			
saldo contributo anno 1999	247.000.000	247.000.000	
- Grollo Francesco			
Acconto su compenso opera Boheme	1.000.000	1.000.000	
- Banco di Napoli			
Interessi attivi su ns. c/c al 31/12/99	154.083.242	154.083.242	
<b>TOTALI AL 1 gennaio 2000</b>	<b>6.693.391.862</b>	<b>2.853.146.427</b>	<b>3.840.245.435</b>
Anno 2000:			
- Casa Musicale Sonzogno			
Fatt.n.582 del 1/3/2000			
Penali in attesa di definizione	720.000		720.000

	<u>Situazione al</u> <u>31/12/2000</u>	<u>Differenze</u> <u>da incassare</u>
- Sughì Patrizia Acconto per trasferta a Londra	3.000.000	3.000.000
- Canessa Francesco Acconto su missioni varie per conto della Fondazione	300.000	300.000
- Studio Legale Chiantera Assegno circolare N.T. a chiusura causa contro Russo Mauro- in attesa definizione	10.333.080	10.333.080
- Arriva Filippo Altrettante anticipate per suo conto per Acquisto biglietteria dalla Sun Ray Travel	534.400	534.400
- Servizi interbancari Vendita biglietteria a mezzo POS da contabiliz- zare nell'esercizio 2001 per le giornate del: 20/12/2000 L. 8.353.000 21/12/2000 L. 4.249.000 22/12/2000 L. 3.020.000 23/12/2000 L. 2.813.000 28/12/2000 L. 9.613.000 29/12/2000 L. 8.883.000 -----	36.931.000	36.931.000
- Cannito Luciano Acconto su compenso	1.000.000	1.000.000
- Vitullo Antonio Acconto per la pubblicazione sulla Gazzetta Ufficiale Bando di Concorso gara di pulizia	3.878.000	3.878.000

	<u>Situazione al</u> <u>31/12/2000</u>	<u>Differenze</u> <u>da incassare</u>
- Scuola Media F. Torre Bonifico a ns.favore acquisto biglietteria Future rappresentazioni	1.492.000	1.492.000
- Camera di Commercio, Industria e Artigianato di Napoli Contributo per l'anno 2000 al netto ritenuta IRPEF 4% ed al netto acquisto abbonamenti Stag.Lir.Invern.2001	480.000.000	480.000.000
- Daniel Oren Acconto su compenso Carmen	12.000.000	12.000.000
- Diverso personale Vari assegni non riscossi al 31/12/2000 varie causali	4.709.101	4.709.101
- Regione Campania Contributo in conto esercizio per l'anno 2000	2.200.000.000	2.200.000.000
- Guardaroba contabilizzazione provento recita del 29/12/2000	97.000	97.000
- Bassolino On. Antonio Gettoni di presenza C.d.A. anno 1999 non riscossi al 31/12/2000	180.000	180.000
- Mercurio Armando Quota pensione aggiuntiva non riscossa in quanto deceduto alla data del 31/12/2000	740.113	740.113
- Banca di Credito Popolare Torre del Greco Ns.fatt.61 del 6/11/2000 pubblicità su ns. programmi di sala 2001	9.600.000	9.600.000



	<u>Situazione al</u> <u>31/12/2000</u>	<u>Differenze</u> <u>da incassare</u>
- I.N.A. Contributo in conto esercizio per l'anno 2000	125.000.000	125.000.000
- Tiroler Festspiele di Erle Ns.fatt.44 del 11/9/2000 compenso per i concerti effettuati ad Erle al netto della ritenuta IRPEF	98.499.985	98.499.985
- Theatre du Capitol de Toulouse Quota parte fatt.n.50 del 29/9/2000 coopro- duzione La bella addormentata nel bosco	83.945.001	83.945.001
- CA. FIN. Spa Contributo in conto esercizio anno 2000	10.000.000	10.000.000
- Olivetti spa Contributo in conto esercizio anno 2000	20.000.000	20.000.000
- Botteghino Incassi vari da contabilizzare anno 2001 come segue: abbonamenti del 30/12/2000 L. 4.770.000 biglietteria del 30/12/2000 L. 7.913.000 biglietteria del 31/12/2000 L. 210.000 -----	12.893.000	12.893.000
- Assitalia spa Contributo in conto esercizio anno 2000	125.000.000	125.000.000
- Amministrazione Provinciale di Napoli Contributo in conto esercizio anno 2000 Contributo in conto patrimonio anno 2000	500.000.000 100.000.000	500.000.000 100.000.000
- Comune di Napoli Saldo contributo anno 2000	1.000.000.000	1.000.000.000
<b>TOTALI al 31/12/2000</b>	<b>11.534.244.542</b>	<b>2.853.146.427</b>
	<b>8.681.098.115</b>	

## XIV LEGISLATURA - DISEGNI DI LEGGE E RELAZIONI - DOCUMENTI

	Situaz. Patrimon. 31/12/99	Bilancio Previsione 2000	Consuntivo 2000
<b>STATO PATRIMONIALE</b>			
<b>ATTIVO</b>			
A) Crediti verso Soci della Fondazione per versamenti ancora dovuti, con separata indicazione della parte già richiamata.	93.300.000.000	93.300.000.000	93.300.000.000
<b>TOTALE A</b>	93.300.000.000	93.300.000.000	93.300.000.000
<b>B) IMMOBILIZZAZIONI</b>			
I - Immobilizzazioni immateriali:			
1) Costi di impianto e ampliamento;	1.605.609.500	1.734.059.500	1.676.136.000
2) Costi per pubblicità, per la ricerca e lo sviluppo;	1.996.385.536	9.410.251.336	2.492.983.036
3) Acquisizione diritti di utilizzazione opere dell'ingegno;	3.894.704.679	5.946.744.679	4.613.135.679
4) Concessione marchi e diritti simili;	584.260.230	584.260.230	643.688.563
5) Avviamento;	138.548.843	138.548.843	308.025.843
6) Immobilizzazioni in corso e acconti;	81.295.794	81.295.794	91.215.211
7) Manutenzione di beni di terzi			
8) Concessione Immobile			
9) Altre			
<b>TOTALE I</b>			
II - Immobilizzazioni materiali:			
1) Acquisto bozzetti e figurini	298.850.017	298.850.017	329.353.625
2) Acquisto allestimenti scenici	816.816.406	816.768.406	862.009.918
3) Acquisto costumi;	1.363.450.833	1.380.355.000	1.366.674.166
4) Acquisto arredo scenici;	862.393.500	862.393.500	931.024.100
5) Acquisto impianti elettrici;	266.489.753	258.897.753	368.083.876
6) Acquisto impianti e materiali telefonici;	4.012.530.000	4.097.480.000	4.064.826.333
7) Acquisto altri impianti (riscaldamento,termotecnici,condizionatori d'aria e antincendio);	520.805.750	521.130.750	537.398.297
8) Acquisto macchine utensili e attrezzature di produzione nei reparti;	32.851.333	32.851.333	44.974.666
9) Acquisto impianti e attrezzature audio e video;	461.379.765	461.079.765	466.699.685
10) Acquisto mobili,arredo e macchine ordinarie d'ufficio;	1.866.000	276.000	2.872.667
11) Acquisto macchine d'ufficio elettroniche ed elettromeccaniche;	15.750.000	15.750.000	15.750.000
12) Acquisto arredo per il teatro	44.248.790	44.248.790	44.248.790
13) Acquisto strumenti musicali;	-	10.800.000	-
14) Acquisto strumenti per la registrazione;	-	-	30.000.000
15) Acquisto materiali musicali;	-	322.700	178.956.060
16) Acquisto materiale bibliografico;	-	389.166	25.555.561
17) Acquisto autoveicoli da trasporto;	-	-	-
18) Acquisto autoveiture e motocicli;	-	-	-
19) Altri acquisti non classificabili in altre voci;	16.998.236.729	26.777.434.486	19.508.541.891
20) Donazione Fondo Carloni	2.903.405.998	-	5.156.583.025
20) Produzioni interne.	14.094.830.731	26.777.434.486	14.351.958.866
20/a) materiale per la scenografia;			
20/b) materiale per confezione costumi;			
20/c) materiali per allestimenti scenici;			
<b>TOTALE</b>			
<b>Fondo Ammortamento</b>			
<b>TOTALE II</b>			

## XIV LEGISLATURA - DISEGNI DI LEGGE E RELAZIONI - DOCUMENTI

	Situaz. Pat <sup>r</sup> 31/12/99	var.	Bilancio Previsione 2000	Consumi 2000
III - Immobilizzazioni finanziarie con separata indicazione, per ciascuna voce dei crediti, degli importi esigibili entro l'esercizio successivo:				
1) Partecipazioni in:				
1/a)				
1/b)				
1/c)				
2) Crediti:				
2/a)	4.000.000			
2/b) verso imprese collegate				
2/c) verso controllanti;				
2/d) verso altri:				
depositi cauzionali				
d/1 acconti al personale per anticipazioni su TFR				
3) Altri titoli				
TOTALE III	4.000.000			
TOTALE B	107.398.830.731	120.077.434.486	107.651.958.866	
C) ATTIVO CIRCOLANTE				
I - Rimanenze				
1) materiali di consumo;				
2) produzioni in corso di lavorazione;				
3) produzioni in corso su ordinazione;				
TOTALE I				
II - Crediti, con separata indicazione, per ciascuna voce, degli importi esigibili oltre l'esercizio successivo:				
1) verso clienti;	434.311.235	150.000.000	1.022.835.000	
svalutazione crediti verso clienti	50.000.000	-	50.000.000	
Totale crediti verso clienti	384.311.235	150.000.000	972.835.000	
3) verso imprese collegate;				
4) verso controllanti;				
5) verso altri:	13.950.000		20.686.000	
5/a) crediti verso dipendenti per acconti su competenze;				
5/b) crediti verso dipendenti per competenze già riscosse in via di contabilizzazione;				
5/c) crediti verso Provveditore Generale per fondo cassa in dotazione;	20.000.000	20.000.000	20.000.000	
5/d) crediti verso diversi abbonati per abbonamenti acquistati a rate; svalutazione crediti verso abbonati	78.312.300	58.912.300	205.204.300	
Totale crediti verso diversi abbonati per abbonamenti acquistati a rate	53.512.300	-	53.512.300	
5/e) crediti verso diversi abbonati per abbonamenti acquistati a rate	24.800.000	58.912.300	151.692.000	
5/f) crediti verso Erario per IRAP	1.549.737.000	1.200.000.000	1.974.206.302	
5/g) crediti verso Erario per IVA	114.434.998	56.400.000	93.363.218	
5/h) crediti verso Erario per IRPEF subita su contributi;	6.693.391.862	6.000.000.000	8.681.098.115	
5/h) altri crediti vari;	824.000.000	-	824.000.000	
svalutazione crediti su altri crediti vari				
Totale altri crediti vari	5.869.391.862	6.000.000.000	7.857.098.115	
TOTALE II	7.976.625.095	7.485.312.300	11.089.880.635	

## XIV LEGISLATURA - DISEGNI DI LEGGE E RELAZIONI - DOCUMENTI

	Situaz. Patrimon. 31/12/99	Bilancio Previsione 2000	Consuntivo 2000
III - Attività finanziarie che non costituiscono immobilizzazioni :			
4) altre partecipazioni;			
5) altri titoli;			
<b>TOTALE III</b>	8.152.050.693	2.770.858.843	-
IV - Disponibilità liquide:			
1) depositi bancari e postali;			
2) assegni;			
3) denaro e valori in cassa;			
<b>TOTALE IV</b>	8.152.050.693	2.770.858.843	56.275.769
<b>TOTALE C</b>	16.128.675.788	10.256.171.143	11.146.156.404
D) RATEI E RISCOINTI ATTIVI CON SEPARATA INDICAZIONE DEL DISAGIO SU PRESTITI			
1) ratei e risconti attivi	889.018.349	600.000.000	783.975.784
<b>TOTALE D</b>	889.018.349	600.000.000	783.975.784
<b>TOTALE ATTIVO</b>	<b>124.416.524.868</b>	<b>130.933.605.629</b>	<b>119.582.091.054</b>

## XIV LEGISLATURA - DISEGNI DI LEGGE E RELAZIONI - DOCUMENTI

	Situaz. Patrimoni. al 31/12/1999	Bilancio Previsione 2000	Consuntivo 2000
<b>PASSIVO</b>			
<b>A) PATRIMONIO NETTO</b>			
I - Patrimonio Netto;	30.767.299.281	41.345.416.403	30.767.299.281
II -			
III - Riserve di rivalutazioni;			
IV - Riserva legale;			
V -			
VI - Riserve statutarie; Donazione Fondo Carloni Contributi in c/Patrimonio			30.000.000 110.000.000
VII - Altre riserve, distintamente indicate;	-481.540.253 -	481.540.253 -	585.156.961
VIII - Utile o perdita portati a nuovo	-103.616.708	-	6.142.182.861
IX - Utile o perdita dell'esercizio;	30.182.142.320	40.863.876.150	24.179.959.459
<b>TOTALE A</b>			
		5.850.414.684	
		5.850.414.684	
<b>B) FONDI PER RISCHI E ONERI</b>			
I -			
1) Fondi ammortamento;			
II -			
1) per imposte;	1.302.425.443	1.302.425.443	1.499.891.078
2) per vertenze giudiziarie in corso;	1.370.000.000	470.000.000	1.277.368.140
3) per svalutazione crediti;		929.912.300	
4) per contenzioso con Ministero Beni Culturali	3.349.651.445		1.242.445.435
<b>TOTALE II</b>	6.022.076.888	2.702.337.743	4.019.704.653
<b>TOTALE B</b>	6.022.076.888	8.552.752.427	4.019.704.653
<b>C) TRATTAMENTO DI FINE RAPPORTO LAVORO SUBORDINATO</b>			
1) Fondo T.F.R.	8.178.022.108	7.055.370.454	7.985.854.907
2) Fondo Pensione Aggiuntiva	67.086.196.101	64.085.006.598	63.814.191.103
<b>TOTALE C</b>	75.264.218.209	71.140.377.052	71.800.046.010
<b>D) DEBITI, CON SEPARATA INDICAZIONE, PER CIASCUNA VOCE, DEGLI IMPORTI ESIGIBILI OLTRE L'ESERCIZIO SUCCESSIVO:</b>			
3) debiti verso banche;			1.982.474.168
4) debiti verso altri finanziatori;			
5) account;			
6) debiti verso fornitori;			
7) debiti rappresentati da titoli di credito;			
8) debiti verso imprese collegate;			
9) debiti verso controllanti;			
10)	1.569.476.580	1.800.000.000	4.215.692.987

## XIV LEGISLATURA - DISEGNI DI LEGGE E RELAZIONI - DOCUMENTI

	Situaz. Patrimon. al 31/12/1999	Bilancio Previsione 2000	Consuntivo 2000
11) debiti tributari:			
11/a) per IRPEF addizionale regionale;	97.314.000	2.000.000	3.695.000
11/b) per IRPEF su competenze;	794.410.000	500.000.000	632.272.000
11/c) per IRPEF su arretrati;	-	-	-
11/d) per IRPEF su liquidazioni;	2.700.000	4.000.000	14.376.000
11/e) per IRPEF su provvigioni;	-	-	-
11/f) per IRPEF codice 1040	77.614.000	95.000.000	115.879.000
11/g) per IRPEF codice 1043	127.921.000	90.000.000	381.905.000
11/h) per IVA su vendite e prestazioni;	-	-	-
12) debiti verso Istituti Previdenziali e Sicurezza Sociale:			
12/a) ENPALS e ritenute pensioni;	1.049.728.035	250.000.000	1.228.664.410
12/b) INPS;	36.874.000	-	857.954
12/c) INPDAI e FIPDAI;	16.003.000	3.000.000	-
12/d) CASAGIT;	307.500	500.000	-
12/e) INPGI;	2.277.300	700.000	-
12/f) PREVINDAI;	4.128.980	2.000.000	-
12/g) INAIL;	-	-	-
12/h) FASI;	394.000	200.000	492.500
12/i) INPS 10%;	1.159.000	500.000	717.795
13) altri debiti:			
13/a) debiti verso diversi per quote cessioni su competenze:			
1) SILS-CGIL	2.258.185	2.000.000	2.334.276
2) FISTEL	2.981.983	2.000.000	5.347.590
3) UIL-SIL	1.936.653	1.500.000	3.778.160
4) FIALS	3.537.853	2.500.000	5.543.122
5) UGL	462.184	500.000	302.471
6) FINAGEN	-	-	-
7) Istituto Credito Italiano	915.000	-	5.592.000
8) La Nazione Assicurazioni	-	-	-
9) Riunione Adriatica Sicurtà	500.000	-	-
10) Fondo Pignoramento	568.979	2.000.000	2.630.579
11) Istituto Nazionale Assicurazioni	834.400	-	2.381.200
12) SAEL	1.490.000	1.500.000	70.000
13) Assicurazioni Generali	2.835.000	-	8.166.000
14) Assitalia	-	-	2.300.000
15) Banca FINECO	-	-	2.376.000
16) ICQ Novara	2.328.000	-	-
17) Banca Credito Popolare Torre del Greco	4.902.435	-	-
18) Adriatica Finanziaria	425.000	-	30.962.131

## XIV LEGISLATURA - DISEGNI DI LEGGE E RELAZIONI - DOCUMENTI

	Situaz. Patrimon. al 31/12/99	Bilancio Previsione 2000	Consuntivo 2000
b) debito verso botteghino per prenotazioni future rappresentazioni	94.241.250	50.000.000	-
c) debiti verso botteghino per vendita abbonamenti:			
c/1) abbonamenti Stagione Sinf. Autunnale - Turno Pomeridiano	571.900.972	700.000.000	-
c/2) abbonamenti Stagione Sinf. Autunnale - Turno serale	599.095.584	750.000.000	-
c/3) abbonamenti Stagione Lirica - Turno A/1	754.833.996	200.000.000	-
c/4) abbonamenti Stagione Lirica - Turno B	432.000.000	140.000.000	-
c/5) abbonamenti Stagione Lirica - Turno A/2	353.050.000	140.000.000	-
c/6) abbonamenti Stagione Lirica - Turno D	378.120.000	140.000.000	-
c/7) abbonamenti Stagione Lirica - Turno F	391.100.000	200.000.000	-
c/8) abbonamenti Pensionati	-	7.000.000	-
c/9) abbonamenti Universitari	4.368.720	6.000.000	-
c/9) abbonamenti Turno G			
d) SIAE - per imposta spettacolo su incasso biglietteria, programmi, abbonamenti e varie:	28.911.212		
e) debiti:	5.534.182.650	5.283.700.000	1.176.755.143
1) verso personale dipendente per competenze da pagare			5.919.579.054
2) altri diversi			
	12.948.087.451	10.376.600.000	15.745.144.540
<b>TOTALE D</b>			
E) RATEI E RISCONTI PASSIVI, CON SEPARATA INDICAZIONE DEL DISAGIO SU PRESTITI.			
1) Ratei passivi:			149.220.000
2) Risconti passivi:			
a) quote di abbonamenti da scomputare nel futuro esercizio			2.992.325.975
b) incassi di biglietteria relativi a recite del futuro esercizio			695.690.417
<b>TOTALE E</b>			3.837.236.392
<b>TOTALE PASSIVO</b>	<b>124.416.524.868</b>	<b>130.933.605.629</b>	<b>119.582.091.054</b>

## XIV LEGISLATURA - DISEGNI DI LEGGE E RELAZIONI - DOCUMENTI

CUNIO ECONOMICO		BILANCIO al 31/12/99	Preventivo anno 2000	Consuntivo 2000
<b>A) VALORE DELLA PRODUZIONE:</b>				
1) Ricavi delle vendite e delle prestazioni:				
1/a)	Ricavi da vendite di botteghino e abbonamenti;	6.965.673.415	7.000.000.000	7.181.779.641
1/b)	Ricavi da vendite di botteghino ;	100.128.472	100.000.000	46.647.688
1/c)	Ricavi da vendita di programmi;	10.000.000	-	86.541.290
1/d)	Ricavi da sponsorizzazioni sulla produzione	307.690.000	260.000.000	473.000.000
1/e)	Ricavi da cessioni diritti audio-video e mediati;	45.000.000	-	123.125.845
1/f)	Ricavi per tournée' effettuate in Italia e all'estero;			
<b>TOTALE 1</b>		<b>7.428.491.887</b>	<b>7.360.000.000</b>	<b>7.911.094.464</b>
2) Variazioni delle rimanenze di prodotti in corso di lavorazione, semilavorati e finiti;				
3) Variazioni				
4) Incrementi di immobilizzazioni per lavori interni;				
5) Altri ricavi e proventi, con separata indicazione dei contributi in conto esercizio:				
5/a)	Ricavi da pubblicità su ns.programmi e pubblicazioni;	80.000.000	80.000.000	102.900.000
5/b)	Ricavi da canoni bouvettes;	5.125.000	4.000.000	5.500.000
5/c)	Ricavi da proventi guardaroba;	3.270.832	2.500.000	2.896.332
5/d)	Ricavi da sponsorizzazioni	12.500.000	1.000.000	790.000
5/e)	Ricavi da vendita di gadget, cartoline e poster;	362.500	35.000.000	20.213.665
5/f)	Ricavi per visite guidate al teatro;	33.087.498	250.000.000	368.088.190
5/g)	Ricavi per prestazioni di servizio a terzi;	240.491.947	15.000.000	21.058.541
5/h)	Ricavi per royalties su ns. produzioni;	13.858.709	-	53.072
5/i)	Arrotondamenti e abbuoni attivi;	306.462	25.000.000	109.850.000
5/j)	Ricavi per nolo materiali teatrali;	22.100.000		
5/m)	Contributo in conto esercizio da parte Presidenza Consiglio dei Ministri - Dipartimento dello Spettacolo;	37.753.240.600	37.753.245.600	36.510.800.165
5/n)	Contributo in conto esercizio da parte Comune di Napoli;	3.000.000.000	3.000.000.000	3.000.000.000
5/o)	Contributo in conto esercizio da parte Regione Campania;	2.200.000.000	2.200.000.000	2.200.000.000
5/p)	Contributo in conto esercizio da parte Provincia;	500.000.000	500.000.000	500.000.000
5/q)	Contributo in conto esercizio da parte Camera di Commercio, Industria e Artigianato di Napoli;	487.800.000	500.000.000	487.800.000
5/r)	Contributo in conto esercizio da parte Banco di Napoli	244.000.000	250.000.000	250.000.000
5/s)	Contributo in conto esercizio da parte INA-ASSITALIA	250.000.000	250.000.000	250.000.000
5/r)	Altri contributi in conto esercizio;	330.000.000	2.500.000.000	392.000.000
5/s)	Cooperazione su allestimenti			250.000.000
<b>TOTALE 5</b>		<b>45.176.143.548</b>	<b>47.365.745.600</b>	<b>44.471.949.965</b>
<b>TOTALE A</b>		<b>52.604.635.435</b>	<b>54.725.745.600</b>	<b>52.383.044.429</b>



## XIV LEGISLATURA - DISEGNI DI LEGGE E RELAZIONI - DOCUMENTI

	BILANCIO al 31/12/1999	Preventivo anno 2000	Consuntivo 2000
<b>B) COSTI DELLA PRODUZIONE:</b>			
6) Per materie prime, sussidiarie, di consumo e di merci:			
6/a) acquisto materiali di consumo per reparti di produzione;	314.496.174	520.000.000	217.310.439
6/b) acquisto materiali di trucco, strucco e relativi compensi al personale impiegato;	225.135.000	205.000.000	183.852.462
6/c) acquisto materiali per decorazioni ed effetti scenici;	106.027.700	110.000.000	10.943.294
6/d) SIAE- diritti d'autore;	664.520.627	550.000.000	470.724.333
6/e) spese per riadattamento allestimenti scenici	240.027.832		720.000
	1.550.207.333	1.385.000.000	883.550.528
<b>TOTALE 6</b>			
7) Per servizi:			
7/1) indennita' di carica e spese sostenute per l'espletamento della carica di Sovrintendente;	235.291.702	231.000.000	231.436.395
7/2) gettoni di presenza e spese sostenute per l'espletamento della carica di Consiglieri d'Amministrazione;	2.625.000		3.045.000
7/3) compensi e spese sostenute per l'espletamento della carica di Revisori dei Conti;	30.328.963	38.000.000	32.659.840
7/4) compensi e varie per prestazioni compagnie di canto, solisti, primi ballerini e mimii;	5.494.807.903	6.133.000.000	6.411.369.700
7/5) compensi e varie per prestazioni direttori d'orchestra;	1.264.875.219	1.591.500.000	1.790.972.897
7/6) compensi e varie per prestazioni registi;	579.083.017	400.000.000	449.637.584
7/7) compensi e varie per prestazioni coreografi;	181.100.073	215.000.000	197.496.408
7/8) compensi e varie per prestazioni complessi ospiti;	1.015.487.500	2.037.000.000	1.491.100.000
7/9) compensi e varie per prestazioni scenografi e figurinisti;	446.050.399	482.500.000	473.279.802
7/10) competenze alle comparse;	258.888.898	250.000.000	324.901.594
7/11) competenze al personale di sala e servizi annessi;	537.073.361	500.000.000	348.598.502
7/12) competenze per servizio di vigilanza;	-		
7/13) oneri di previdenza e assistenza su compensi di cui ai punti 7/4)- 7/9);	1.019.260.921	1.075.900.000	941.439.147
7/14) onorari a diversi consulenti (consulenza sindacale, tributaria, del lavoro, guardie mediche, legate e varie);			
7/15) spese per la gestione e manutenzione dei prodotti software;	283.579.777	150.000.000	241.387.346
7/16) spese per forniture idriche;	114.766.792	120.000.000	79.690.293
7/17) spese per forniture luce e F. M.;	19.086.493	25.000.000	26.545.674
7/18) spese per fornitura gas per riscaldamento;	144.739.519	150.000.000	199.572.487
7/19) spese per fornitura servizi telefonici;	87.765.052	80.000.000	58.242.177
7/20) spese per servizi postali;	142.353.087	150.000.000	120.706.230
7/21) spese per servizio pulizia;	27.485.600	25.000.000	28.781.543
7/22) spese per assicurazioni relative a trasporti, per singole produzioni;	488.754.365	500.000.000	480.224.286
7/23) spese per inserzioni su giornali e pubblicazioni nazionali e estere;	14.214.400	20.000.000	17.433.290
7/24) spese per stampa e affissione manifesti;	199.825.167	170.000.000	212.630.642
7/25) spese per stampa, provvigioni su vendite e compensi ai diversi critici per note, saggi e articoli su programmi di sala e pubblicazioni varie;	51.349.970	55.000.000	34.040.400
	500.106.700	450.000.000	492.684.814

## XIV LEGISLATURA - DISEGNI DI LEGGE E RELAZIONI - DOCUMENTI

	BILANCIO al 31/12/99	Preventivo anno 2000	Consuntivo 2000
7/26) spese per stampa e punzonatura biglietti;	25.458.820	60.000.000	14.691.560
7/27) spese per trasporto materiali;	469.104.566	450.000.000	306.370.537
7/28) spese per servizi e fornitura materiale fotografico;	76.180.000	70.000.000	63.010.732
7/29) spese per fornitura materiali fotostatici e assistenza ns. fotocopiatrici;	29.779.417	30.000.000	16.333.909
7/30) spese per acquisizione pubblicitaria 'varia e fornitura arazzi e varie;	102.423.000	85.000.000	164.562.860
7/31) spese per la fornitura di giornali, rassegne stampa e pubblicazioni varie;	34.121.300	35.000.000	76.527.850
7/32) pagamento royalties;	-	-	-
7/33) spese per gettoni presenza e varie ai commissari chiamati a partecipare a varie commissioni e audizioni;	31.865.884	40.000.000	95.519.978
7/34) spese per manutenzioni ordinarie;	606.004.516	600.000.000	622.257.985
7/35) spese relativi a imposte erariali e P. D. alla SIAE su spettacoli;	24.374.154	30.000.000	93.814.751
7/36) spesa per fornitura servizi di lavanderia;	48.323.566	50.000.000	71.440.499
7/37) spesa per servizio Tesoreria e P.O.S.;	22.029.534	21.000.000	34.318.793
7/38) spesa per fornitura servizio hostess;	20.067.500	18.000.000	105.867.000
7/39) spesa per fornitura servizio trasporti spettatori;	5.850.000	3.500.000	5.450.000
7/40) spesa per fornitura servizi di traduzione;	9.605.500	10.000.000	18.426.250
7/41) spese per fornitura servizi di disinfestazione, disinfestazione, pulizie speciali e fornitura materiale igienico di consumo;	4.913.820	5.000.000	11.681.500
7/42) spese per fornitura servizio trasporto masse per manifestazioni fuori sede;	37.302.000	40.000.000	3.410.000
7/43) spese per fornitura altri servizi non precedentemente specificati;	19.299.505	20.000.000	104.503
7/44) Costi spettacoli in decentramento regionale	77.375.116	-	145.736.309
7/45) spese per 'Tournee' a Erla	24.709.663	-	113.220.907
7/46) spese per servizio biglietteria automatizzata	-	-	95.567.000
<b>TOTALE 7</b>	<b>14.807.687.739</b>	<b>16.416.400.000</b>	<b>16.746.188.974</b>
8) Per godimento beni di terzi:			
8/a) nolo costumi;	220.594.333	845.000.000	704.744.370
8/b) nolo parrucche;	40.902.000	96.000.000	53.858.500
8/c) nolo calzature;	60.626.250	101.000.000	37.650.600
8/d) nolo attrezzi;	43.515.900	93.000.000	47.255.000
8/e) nolo sedie;	19.120.000	-	10.318.000
8/f) nolo scene;	58.724.500	685.000.000	111.589.370
8/g) nolo mobili;	8.000.000	-	100.000
8/h) nolo animali;	-	-	-
8/i) nolo strumenti;	92.919.000	100.000.000	30.176.750
8/l) nolo musiche e spartiti musicali;	62.574.246	70.000.000	90.638.093
8/m) fitto depositi, locali, etc.;	112.066.000	200.000.000	262.057.923
8/n) nolo materiale elettrico;	28.963.333	430.000.000	577.865.760
<b>TOTALE 8</b>	<b>748.005.562</b>	<b>2.620.000.000</b>	<b>1.926.254.366</b>

## XIV LEGISLATURA - DISEGNI DI LEGGE E RELAZIONI - DOCUMENTI

	BILANCIO al 31/12/99	Preventivo anno 2000	Consuntivo 2000
9) Per il personale:			
a) competenze e salari a carico Fondazione per:			
9/1) Direttore Artistico;	185.100.441	185.000.000	142.520.004
9/2) Segretario Generale dipendente;	295.950.255	251.500.000	
9/2bis) Segretario Generale con contratto a termine o professionale;	-	-	
9/3) Direttore Amministrativo dipendente;	-	-	56.874.255
9/3bis) Direttore Amministrativo con contratto a termine o professionale;	-	-	
9/4) Capo del personale dipendente;	-	-	53.540.526
9/4bis) Capo del personale con contratto a termine o professionale;	-	-	
9/5) Responsabile del marketing dipendente;	-	-	45.469.116
9/5bis) Responsabile del marketing con contratto a termine o professionale;	-	-	
9/6) Capo Ufficio stampa dipendente;	-	-	107.654.400
9/6bis) Capo Ufficio stampa con contratto a termine o professionale;	117.827.350	130.000.000	
9/7) Collaboratore Sovrintendente dipendente;	-	-	163.043.300
9/7bis) Collaboratore Sovrintendente con contratto a termine o professionale;	-	-	
9/8) Addetto al C.E.D. dipendente;	-	-	
9/8bis) Addetto al C.E.D. con contratto a termine o professionale;	-	-	
9/9) Segretario artistico dipendente;	-	-	100.685.600
9/9bis) Segretario artistico con contratto a termine o professionale;	158.712.828	150.000.000	
9/10) Personale Amministrativo dipendente;	1.441.471.270	1.450.042.689	1.061.365.415
9/10bis) Personale Amministrativo con contratto a termine o professionale;	15.133.802	100.000.000	162.098.804
9/11) Ispettori dipendenti;	244.206.127	275.000.000	202.106.017
9/11bis) Ispettori con contratto a termine o professionale;	-	-	
9/12) Personale subalterno dipendente;	529.609.899	700.000.000	627.366.971
9/12bis) Personale subalterno con contratto a termine o professionale;	154.263.385	-	
9/13) Direttore stabile orchestra dipendente;	-	-	
9/13bis) Direttore stabile orchestra con contratto a termine o professionale;	23.354.592	110.000.000	83.999.700
9/14) Assistente direzione stabile orchestra dipendenti;	97.822.275	105.000.000	86.496.208
9/14bis) Assistente direzione stabile orchestra con contratto a termine o professionale;	-	-	
9/15) Orchestra dipendente;	6.588.060.554	7.150.000.000	5.774.441.663
9/15bis) Orchestra con contratto a termine o professionale;	2.349.974.959	1.000.000.000	1.669.221.054
9/15ter) Orchestra di palcoscenico con contratto a termine o professionale	160.662.048	200.000.000	338.789.897
9/16) Direttore Coro dipendente;	-	-	
9/16bis) Direttore Coro con contratto a termine o professionale;	121.623.345	150.000.000	139.595.306
9/17) Altro Maestro al Coro dipendente;	-	-	
9/17bis) Altro Maestro al Coro con contratto a termine o professionale;	41.194.246	140.000.000	90.009.000
9/18) Coro dipendente;	4.483.067.089	4.414.400.000	4.494.696.728
9/18bis) Coro con contratto a termine o professionale	529.821.143	400.000.000	569.166.792
9/19) Direttore al ballo dipendente;	-	-	
9/19bis) Direttore al ballo con contratto a termine o professionale;	152.824.856	160.000.000	122.493.392
9/20) Aiuto direttore al ballo e maitre de ballett dipendente;	100.008.782	100.000.000	79.716.170
9/20bis) Aiuto direttore al ballo e maitre de ballett con contratto a termine o professionale;	150.525.315	160.000.000	88.771.946

## XIV LEGISLATURA - DISEGNI DI LEGGE E RELAZIONI - DOCUMENTI

	BILANCIO al 31/12/99	Preventivo anno 2000	Consuntivo 2000
9/21) Maestro pianista al ballo dipendente;	89.225.373	70.000.000	64.018.740
9/21bis) Maestro pianista al ballo con contratto a termine o professionale	-	50.000.000	44.558.459
9/22) Massaggiatore al ballo dipendente;	70.257.821	70.000.000	52.073.632
9/22bis) Massaggiatore al ballo con contratto a termine o professionale;	-	-	-
9/23) Tergicorei dipendenti;	2.141.221.070	2.150.000.000	2.265.172.689
9/23bis) Tergicorei aggiunti con contratto a termine o professionali (integr.organ.)	724.648.963	800.000.000	514.776.920
9/23ter) Tergicorei aggiunti con contratto a termine o professionali (integr.prod.)	-	-	-
9/24) Tergicorei Allievi;	-	5.000.000	-
9/25) Ragazzi Cantori	-	-	-
9/26) Direttore musicale di palcoscenico con contratto a termine o professione.	113.992.055	120.000.000	96.420.658
9/26bis) Direttore musicale di palcoscenico con contratto a termine o professione.	-	-	-
9/27) Maestri Collaboratori dipendenti;	78.393.600	-	-
9/27bis) Maestri collaboratori con contratto a termine o professionale;	327.433.385	350.000.000	284.584.492
9/28) Direttore scuola di ballo con contratto a termine o professionale;	165.364.852	165.000.000	141.589.650
9/28-a) Insegnanti scuola di ballo con contratto a termine o professionali;	141.816.868	140.000.000	139.168.293
9/28-b) Pianisti scuola di ballo con contratto a termine o professionali;	82.208.313	80.000.000	80.633.731
9/28-c) Custode alla scuola di ballo con contratto a termine o professionale;	34.977.586	40.000.000	33.166.466
9/28-d) Insegnanti materie complementari alla scuola di ballo con contratto a termine o professionali;	14.002.516	25.000.000	877.833
9/29) Direttore alla programmazione dipendente;	-	-	-
9/29bis) Direttore alla programmazione con contratto a termine o professionale;	144.972.837	160.000.000	88.373.019
9/30) Segretario di produzione e responsabile comparse dipendenti;	-	-	-
9/30bis) Segretario di produzione e responsabile comparse con contratto a termine o professionale;	96.352.341	100.000.000	83.729.860
9/31) Direttore di scena e servizio regia dipendenti;	80.349.118	80.000.000	71.834.344
9/31bis) Direttore di scena e servizio regia con contratto a termine o professionale	-	20.000.000	-
9/32) Altro Direttore di scena dipendente;	-	-	-
9/32bis) Altro Direttore di scena con contratto a termine o professionale;	-	-	-
9/33) Direttore Allestimento scenico dipendente;	-	-	-
9/33bis) Direttore Allestimento scenico con contratto a termine o professionale;	176.495.248	170.000.000	132.195.000
9/34) Assistente e Collaboratore tecnico al Direttore Allestimenti scenici dipendenti;	62.471.703	70.000.000	53.320.492
9/34bis) Assistente e collaboratore tecnico al Direttore Allestimenti scenico con contratto a termine o professionale;	-	-	-
9/35) Scenografia dipendenti;	39.186.908	50.000.000	32.839.000
9/35bis) Scenografia con contratto a termine o professionale;	289.103.822	300.000.000	276.516.366
9/36) Falegnameria dipendente;	93.258.257	100.000.000	39.788.129
9/36bis) Falegnameria con contratto a termine o professionale;	202.081.935	250.000.000	351.441.739
9/37) Macchinisti dipendenti;	133.508.907	100.000.000	29.613.694
9/37bis) Macchinisti con contratto a termine o professionale;	1.703.934.660	2.100.000.000	1.641.132.971
9/38) Elettrocisti dipendenti;	503.391.937	300.000.000	191.972.665
9/38bis) Elettrocisti con contratto a termine o professionale;	821.194.012	1.100.000.000	873.948.747
9/39) Attrezzisti dipendenti;	300.600.992	250.000.000	64.384.675
9/39bis) Attrezzisti con contratto a termine o professionale;	435.079.763	570.000.000	427.998.843
9/39bis) Attrezzisti con contratto a termine o professionale;	167.679.943	100.000.000	79.396.072

## XIV LEGISLATURA - DISEGNI DI LEGGE E RELAZIONI - DOCUMENTI

	BILANCIO al 31/12/99	Preventivo anno 2000	Consuntivo 2000
9/40) Sartoria dipendente;	838.391.504	1.000.000.000	820.600.954
9/40bis) Sartoria con contratto a termine o professionale;	268.254.912	200.000.000	63.580.152
9/41) Fonico dipendente;	-	70.000.000	67.418.869
9/41bis) Fonico con contratto a termine o professionale;	75.380.575	-	-
9/42) Calzolaio dipendente;	72.139.123	70.000.000	57.800.414
9/43) Addetti ai trasporti e ai depositi dipendente;	179.512.371	160.000.000	121.916.981
9/44) Archivio musicale dipendente;	143.857.202	170.000.000	160.258.396
9/44bis) Archivio musicale con contratto a termine o professionale;	-	20.000.000	-
9/45) Responsabile sicurezza dipendente;	-	-	53.395.707
9/45bis) Responsabile sicurezza con contratto a termine o professionale;	71.400.000	75.000.000	11.934.000
9/46) Squadra di sicurezza, prevenzione e manutenzione dipendente;	605.897.111	600.000.000	553.394.202
9/46bis) Squadra di sicurezza, prevenzione e manutenzione con contratto a termine o professionale;	-	-	-
9/47)	-	-	64.942.430
	29.429.252.144	29.580.942.689	26.390.911.588
b) contributi e oneri sociali per ns. personale dipendente di cui ai punti 9/1-9/47;	1.106.011.390	1.000.000.000	6.435.317.041
c) trattamento di fine rapporto ns. personale dipendente di cui ai punti 9/1-9/47;	-	900.000.000	1.322.037.390
d) trattamento di quiescenza e simili al ns. personale dipendente di cui ai punti 9/1-9/47;	-	-	-
e) altri costi per il ns. personale dipendente di cui ai punti 9/1-9/47;	61.906.900	60.000.000	-
	30.597.170.434	31.540.942.689	34.148.266.019
	TOTALE 9		
10) Ammortamenti e svalutazioni:			
10/a) ammortamento delle immobilizzazioni immateriali;	-	-	-
10/b) ammortamento delle immobilizzazioni materiali;	1.966.960.091	2.059.902.911	2.253.177.027
10/c) altre svalutazioni delle immobilizzazioni;	-	-	-
10/d) svalutazione dei crediti compresi nell'attivo circolante e delle disponibilità liquide;	1.242.445.435	-	-
	3.211.405.526	-	2.253.177.027
	TOTALE 10		
11) Variazioni delle rimanenze di materie prime, sussidiarie di consumo e merci;	-	-	-
12) Accantonamento per rischi;	-	-	-
13) Altri accantonamenti;	-	-	-
14) Oneri diversi di gestione:			
14/1) spese di rappresentanza;	10.459.260	10.000.000	129.243.817
14/2) spese per stampati e cancelleria;	80.701.963	70.000.000	108.440.789
14/3) spese per gestione e manutenzione automezzi;	30.995.505	25.000.000	14.894.558
14/4) spese per acquisto bollati e bolli;	2.233.078	3.000.000	1.157.317
14/5) spese per pagamento contributi associativi e AGIS;	64.206.130	54.000.000	80.000.000
14/6) spese per tributi locali, e altri tributi;	111.765.030	120.000.000	111.765.000
14/7) spese assicurative non inerenti alla produzione;	211.640.505	210.000.000	292.576.005
14/8) spese la gestione archivio storico biblioteca e museo;	-	-	-
14/9) spese per nuove iniziative culturali;	-	-	-

## XIV LEGISLATURA - DISEGNI DI LEGGE E RELAZIONI - DOCUMENTI

	BILANCIO al 31/12/99	Preventivo anno 2000	Consuntivo 2000
14/10) contributo per la Cassa di Soccorso ai ns dipendenti;	2.500.000	2.500.000	2.500.000
14/11) acquisto materiali di consumo non inerenti alla produzione;	209.587.975	180.000.000	166.618.733
14/12) spese per servizio vigilanza antincendio;	237.711.000	220.000.000	305.616.000
14/13) spese per accertamenti sanitari;	35.000	1.000.000	-
14/14) spese per accreditamento libri sociali obbligatori e tributi relativi;	1.000.000	1.000.000	1.000.000
14/15) spese per acquisto materiali medicinali;	4.384.318	5.000.000	980.696
14/16) arrotondamenti e abbuoni passivi;	1.936.405	2.000.000	67.476
14/17) rimborso spese viaggio e varie ns. personale in missione	44.606.804	50.000.000	19.702.761
14/18) spese per vertenze giudiziarie	792.985.305	-	34.616.913
14/19) spese per acquisizione nuovi contributi e sponsorizzazioni	-	-	63.300.000
<b>TOTALE 14</b>	<b>1.806.748.278</b>	<b>3.013.402.911</b>	<b>1.332.480.065</b>
<b>TOTALE B</b>	<b>52.721.224.872</b>	<b>54.975.745.600</b>	<b>57.289.916.979</b>
<b>DIFFERENZA TRA VALORI E COSTI DELLA PRODUZIONE (A-B)</b>	<b>- 116.589.437</b>	<b>250.000.000</b>	<b>4.906.872.550</b>
<b>C) PROVENTI E ONERI FINANZIARI</b>			
15) Proventi da partecipazioni, con separata indicazione di quelli relativi ad imprese controllate e collegate;	-	-	-
16) Altri proventi finanziari:			
a) da crediti iscritti nelle immobilizzazioni, con separata indicazione di quelli da imprese controllate e collegate e di quelli da controllanti;	-	-	-
b) da titoli iscritti nelle immobilizzazioni che non costituiscono partecipazioni;	444.761	-	6.018.185
c) da titoli iscritti nell'attivo circolante che non costituiscono partecipazioni;	211.560.587	-	146.187.309
d) proventi diversi dai precedenti, con separata indicazione di quelli da imprese controllate e di quelli da controllanti;	-	-	-
17) Interessi passivi e altri oneri finanziari, con separata indicazione di quelli verso imprese controllate e collegate e verso controllanti:			
17/a) Interessi passivi su prefinanziamenti bancari per anticipazioni contributo statale e diversi;	-	-	8.131.276
17/b) Interessi passivi diversi;	7.618.415	-	672.837
17/c) spese bancarie	-	-	12.225
17/d) sconti passivi	-	-	-
<b>TOTALE C</b>	<b>204.386.933</b>	<b>0</b>	<b>143.389.156</b>
<b>D) RETTIFICHE DI VALORE DI ATTIVITA' FINANZIARIE:</b>			
18) Rivalutazioni:			
18/a) di partecipazioni;	-	-	-
18/b) di immobiliz. finanziarie che non costituiscono partecipazioni;	-	-	-
18/c) di titoli iscritti nell'attivo circol. che non costituiscono partecip.;	-	-	-
19) Svalutazioni:			
19/a) di partecipazioni;	-	-	-
19/b) di immobiliz. finanziarie che non costituiscono partecipazioni;	-	-	-
19/c) di titoli iscritti nell'attivo circol. che non costituiscono partecipazioni;	-	-	-
20) Ammortamenti	-	-	-
<b>TOTALE D</b>	<b>-</b>	<b>-</b>	<b>-</b>

## XIV LEGISLATURA - DISEGNI DI LEGGE E RELAZIONI - DOCUMENTI

BILANCIO al 31/12/99	Preventivo anno 2000	Consuntivo 2000
-	250.000.000	50.000.000
86.160.288	-	157.955.568
67.882.773	-	67.406.400
150.982.689	-	-
<b>169.260.204</b>	<b>250.000.000</b>	<b>140.549.168</b>
-	-	-
<b>81.462.708</b>	-	<b>4.622.934.226</b>
22.154.000	-	1.519.248.635
-	-	-
<b>103.616.708</b>	-	<b>6.142.182.861</b>

**E) PROVENTI E ONERI STRAORDINARI:**

- 20) Proventi, con separata indicazione delle plusvalenze da alienazione i cui ricavi non sono iscrivibili al n. 5 - recupero spese gestione e varie;
- 21) Oneri, con separata indicazione delle minusvalenze da alienazioni i cui effetti contabili non sono iscrivib. al n. 14 e delle imposte relat. a esercizi preced.;
- 22) Sopravvenienze attive
- 23) Sopravvenienze passive

**TOTALE E****RISULTATO PRIMA DELLE IMPOSTE (A - B +/- C +/- D +/- E)**

- 22) Imposte sul reddito dell'esercizio (IRAP)
- 23) Risultato dell'esercizio;
- 24) Rettifiche di valore operate esclusivam. in applicaz. di norme tributarie;
- 25) Accantonamenti operati esclusivam. in applicaz. di norme tributarie;
- 26) Utile o perdita dell'esercizio;

## XIV LEGISLATURA - DISEGNI DI LEGGE E RELAZIONI - DOCUMENTI

## BILANCIO D'ESERCIZIO ANNO 2000

## DIMOSTRATIVO DEGLI ACQUISTI PER IMMOBILIZZAZIONI MATERIALI

TITOLI	Scene	Materiali scene	Costumi	Materiali costumi	Attrezzi	Materiali musicali	TOTALI
La Bohème di G. Puccini	297.747.500	63.526.716			-	650.000	361.924.216
Napoli d'Autori Var	-	10.406.800	160.000.000		295.000	1.701.000	172.402.800
Ariedne Auf Naxos di R. Strauss	60.000.000	32.846.000	49.350.000	688.061		367.600	143.251.661
I Cantori di Brema		320.000			-	815.000	1.135.000
La Damnation de Faust di Berlioz		8.000.000	1.845.000		-		9.845.000
Ledi Makbet Meenskogo Nezda		14.150.000	840.000		-	3.400.000	11.590.000
Filumena Marturano		4.245.720	1.106.000		27.000.000		32.351.720
Il Guarracino		24.780.140		14.377.500	633.333	2.000.000	41.790.973
Anna Bolena di G. Donizetti		16.995.000	500.000		30.000.000		47.495.000
Jenufa di L. Janacek		95.010.900	43.830.000				138.840.900
La Bella Addormentata nel Bosco		11.745.557	314.810.000				326.555.557
Carmina Burana di C. Orff							-
I Due Foscari di G. Verdi							
Carmen di G. Bizet	18.850.000	83.152.562	4.260.000				106.262.562
Lo Schaccianoci di P. Cajkovskij	120.000.000		111.520.000		1.500.000		233.020.000
Stagione Estiva							
Stagione Concertistica		3.560.000	30.370.000			3.186.320	37.116.320
Mostra sui Borboni		23.700.000					23.700.000
Materiali per scorta magazzino		22.490.420		10.490.000			32.980.420
<b>TOTALI</b>	<b>496.597.500</b>	<b>414.929.815</b>	<b>718.431.000</b>	<b>25.555.561</b>	<b>59.428.333</b>	<b>5.319.920</b>	<b>1.720.262.129</b>



## XIV LEGISLATURA - DISEGNI DI LEGGE E RELAZIONI - DOCUMENTI

BILANCIO D'ESERCIZIO ANNO 2000 DIMOSTRATIVO DEGLI ACQUISTI PER IMMOBILIZZAZIONI MATERIALI					
TITOLI	Ripporto precedente	Acquisto strumenti	Bozzetti	Materiali per la scenografia	TOTALI Generali
La Bohème di G. Puccini	361.924.216	466.666		19.163.000	381.553.882
Napoli d'Autori Var	172.402.800			9.838.400	182.241.200
Ariadne auf Naxos di R. Strauss	143.251.661			7.066.100	150.317.761
I Cantori di Brema	1.135.000				1.135.000
La Damnation de Faust di Berlioz	9.845.000				9.845.000
Ledi Makbet Meenskogo Nezda	11.590.000				11.590.000
Filumena Marturano	32.351.720				32.351.720
Il Guarracino	41.790.973			6.792.724	48.583.697
Anna Bolena di G. Donizetti	47.495.000	468.267			47.963.267
Jenufa di L. Janacek	138.840.900			35.458.333	174.299.233
La Bella Addormentata nel Bosco	326.555.557			26.260.688	352.816.245
Carmina Burana di C. Orff					-
I Due Foscari di G. Verdi				625.500	625.500
Carmen di G. Bizet	106.262.562		35.000.000	10.008.332	151.270.894
Lo Schaccianoci di P. Cajkovskij	233.020.000		35.526.500		268.546.500
Stagione Estiva					-
Stagione Concertistica	37.116.320	15.657.614		2.700.000	55.473.934
Mostra sui Borboni	23.700.000				23.700.000
Materiali per scorta magazzino	32.980.420			61.042.983	94.023.403
<b>TOTALI</b>	<b>1.720.262.129</b>	<b>16.592.547</b>	<b>70.526.500</b>	<b>178.956.060</b>	<b>1.986.337.236</b>
Impianti Elettrici					169.477.000
Impianti e materiali telefonici					9.919.417
Altri impianti					30.503.608
Macchine Utensili					45.193.512
Impianti e attrezzature audiovideo					3.223.333
Mobili, arredo e macchine uff. ordin.					68.630.600
Macchine ufficio elettroniche					101.594.123
Arredi per il teatro					52.296.333
Strumenti per la registrazione					12.123.333
materiale bibliografico					1.006.667
Donazione Fondo Carloni					30.000.000
<b>TOTALI GENERALI</b>					<b>2.510.305.162</b>
<b>ACQUISIZIONI IMMOBILIZZAZ. ESERCIZIO 2000</b>	<b>1.720.262.129</b>				

## XIV LEGISLATURA - DISEGNI DI LEGGE E RELAZIONI - DOCUMENTI

## DIMOSTRATIVO DELLA COSTITUZIONE DEL FONDO T.F.R. ALLA DATA DEL 31/12/2000

PERSONALE	FONDO AL 31/12/98	LIQUIDAZIONI NEL 1999	ACCONTI NEL 1999	TOTALE NETTO 1999	QUOTA TFR ANNO 1999	FONDO AL 31/12/99
Segretario Generale	188.745.576	-	-	188.745.576	18.804.135	207.549.711
Assis Direz. Stabile Orches.	38.275.133	-	-	38.275.133	5.246.278	43.521.411
Aiuto Direttore Ballo	76.767.162	-	-	76.767.162	7.303.816	84.070.978
Ass. Direz. Alles. Scenici	-	-	-	-	3.068.646	3.068.646
Direttore di Scena	-	-	-	-	3.418.114	3.418.114
Direttore Musicale Palcosc.	24.222.714	-	-	24.222.714	5.947.991	30.170.705
Personale Amministrativo	816.407.516	-	51.040.000	765.367.516	89.705.568	855.073.084
Personale Subalterno	245.410.788	49.792.442	-	195.618.346	30.692.380	226.310.726
Calzoleria	35.101.377	-	-	35.101.377	3.899.175	39.000.552
Tersicorei	944.237.874	73.123.205	63.243.000	807.871.669	128.022.270	935.893.939
Elettricisti	127.679.129	-	-	127.679.129	33.536.682	161.215.811
Scenografia	190.276.736	-	37.950.000	152.326.736	18.509.007	170.835.743
Sartoria	378.961.976	45.308.412	-	333.653.564	40.438.246	374.091.810
Macchinisti	547.550.778	45.180.072	-	502.370.706	79.673.536	582.044.242
Attrezzisti	148.481.692	-	-	148.481.692	20.464.089	168.945.781
Ispettori	150.941.896	27.477.922	-	123.463.974	13.956.866	137.420.840
Archivio Musicale	20.693.765	-	-	20.693.765	6.370.524	27.064.289
Falegnameria	93.362.702	-	-	93.362.702	12.185.091	105.547.793

## XIV LEGISLATURA - DISEGNI DI LEGGE E RELAZIONI - DOCUMENTI

PERSONALE	FONDO AL 31/12/98	LIQUIDAZIONI NEL 1999	ACCONTI NEL 1999	TOTALE NETTO 1999	QUOTA TFR ANNO 1999	FONDO AL 31/12/99
Squadra Sicurezza e Man.	173.458.031	-	-	173.458.031	27.339.190	200.797.221
Addetti ai trasporti	111.548.988	-	-	111.548.988	10.799.920	122.348.908
Orchestra	1.859.211.023	40.427.096	116.422.000	1.702.361.927	337.519.037	2.039.880.964
Coro	1.643.307.177	232.623.036	61.286.000	1.349.398.141	227.975.049	1.577.373.190
Personale di sala	46.366.440	-	-	46.366.440	6.255.172	52.621.612
Addette alle toilettes	5.140.785	-	-	5.140.785	948.688	6.089.473
Maestri Collaboratori	41.450.486	41.450.486	-	-	-	-
<b>TOTALE PERSON. FISSO</b>	<b>7.907.599.744</b>	<b>555.382.671</b>	<b>329.941.000</b>	<b>7.022.276.073</b>	<b>1.132.079.470</b>	<b>8.154.355.543</b>
Diverso Person. Aggiunto					23.666.565	23.666.565
<b>TOTALE GENERALE</b>	<b>7.907.599.744</b>	<b>555.382.671</b>	<b>329.941.000</b>	<b>7.022.276.073</b>	<b>1.155.746.035</b>	<b>8.178.022.108</b>

## XIV LEGISLATURA - DISEGNI DI LEGGE E RELAZIONI - DOCUMENTI

PERSONALE	FONDO AL 31/12/99	LIQUIDAZIONI NEL 2000	ACCONTI NEL 2000	TOTALE NETTO 2000	QUOTA TFR ANNO 2000	FONDO AL 31/12/00
Direttore al Personale				-	2.623.859	2.623.859
Direttore Amministrativo				-	2.870.802	2.870.802
Segretario Generale	207.549.711	207.549.711				
Assis Direz. Stabile Orches.	43.521.411			43.521.411	5.697.138	49.218.549
Aiuto Direttore Ballo	84.070.978	84.070.978				
Ass. Direz. Alles. Scenici	3.068.646			3.068.646	3.388.123	6.456.769
Direttore di Scena	3.418.114			3.418.114	3.799.162	7.217.276
Direttore Musicale Palcosc.	30.170.705			30.170.705	6.524.044	36.694.749
Maestro Pianista al Ballo				-	3.750.117	3.750.117
Personale Amministrativo	855.073.084	319.260.318		535.812.766	75.376.516	611.189.282
Personale Subalterno	226.310.726	69.921.987		156.388.739	33.762.225	190.150.964
Calzoleria	39.000.552			39.000.552	4.583.907	43.584.459
Tersicorei	935.893.939	63.838.000		872.055.939	161.900.274	1.033.956.213
Elettricisti	161.215.811			161.215.811	46.581.451	207.798.262
Scenografia	170.835.743	77.953.816		92.881.927	18.237.193	111.119.120
Sartoria	374.091.810	49.571.139		324.520.671	55.457.332	379.978.003
Macchinisti	582.044.242	122.814.205		459.230.037	91.278.953	550.508.990
Attrezzisti	168.945.781			138.945.781	26.943.318	195.889.099
Ispettori	137.420.840			137.420.840	15.475.839	152.896.679
Archivio Musicale	27.064.289			27.064.289	8.795.189	35.859.478
Falegnameria	105.547.793			105.547.793	20.708.885	127.844.758

## XIV LEGISLATURA - DISEGNI DI LEGGE E RELAZIONI - DOCUMENTI

PERSONALE	FONDO AL	LIQUIDAZIONI NEL 2000	ACCONTI NEL 2000	TOTALE	QUOTA TFR ANNO 2000	FONDO AL
	31/12/99			NETTO 2000		31/12/00
Squadra Sicurezza e Man.	200.797.221	39.581.831		161.215.390	29.364.847	190.580.237
Fonici				-	2.517.828	2.517.828
Massaggiatore al ballo				-	2.837.327	2.837.327
Responsabile sicurezza				-	2.727.903	2.727.903
Addetti ai trasporti	122.348.908	43.632.390		78.716.518	6.629.628	85.346.146
Orchestra	2.039.880.964	199.070.512		1.840.810.452	364.300.826	2.205.111.278
Coro	1.577.373.190	196.787.355		1.380.585.835	277.058.718	1.657.644.553
Personale di sala	52.621.612	18.073.864		34.547.748	4.823.310	39.371.058
Addette alle toilettes	6.089.473			6.089.473	1.091.553	7.181.026
Maestri Collaboratori	-					
<b>TOTALE PERSON. FISSO</b>	<b>8.154.355.543</b>	<b>1.490.537.026</b>		<b>6.663.818.517</b>	<b>1.279.106.267</b>	<b>7.942.924.784</b>
Diverso Person. Aggiunto	23.666.565	23.666.565		-	42.930.123	42.930.123
<b>TOTALE GENERALE</b>	<b>8.178.022.108</b>	<b>1.514.203.591</b>		<b>6.663.818.517</b>	<b>1.322.036.390</b>	<b>7.985.854.907</b>

**DIMOSTRATIVO DEI DEBITI VARI  
AL 31 DICEMBRE 2000**

**ALTRI DEBITI VERSO DIVERSI**

	Situazione Al 31/12/99	Pagamenti e cancellazioni	Differenze da pagare
- Diversi Orchestrali integrativo aziendale a favore diversi orchestrali	33.620.279		33.620.279
- Diversi Coro integrativo aziendale da corrispondere a favore diversi	16.063.980		16.063.980
- Carosi Mauro e Malgrande Franco impegno progettazione nuovo sipario	19.200.000	19.200.000	-----
- Ministero Beni Culturali contributo per il museo, biblioteca, etc.	2.962.500.000	10.000.000	2.952.500.000
- Gallizia Bianca borsa di studio a favore Allievi scuola di ballo	20.000.000	5.000.000	15.000.000
- Lo Forte Emilia borsa di studio a favore Allievi scuola di ballo	40.000.000	5.000.000	35.000.000
- Lo Forte Emilia donazione per rifacimento sipario	90.000.000	11.859.100	78.140.900
- Museo Ferroviario di Pietrarsa differenza biglietteria concerto in decentramento del 12/7/99 e del 19/7/99	72.000		72.000
- Banco di Napoli spese anticipate per servizio cassa al 31/12/99	873.450	873.450	----
- Prof. Santoni Francesco specifiche spese e onorari causa Fondazione contro Pugliese Carmela	7.376.640	7.376.640	
- Comune di Napoli somma richiesta a fidejussione per debito relativo all'incasso della somma da parte della Banca Mediterranea per la COPIM	2.152.203.297		2.152.203.297
- Prof. Santoni Francesco specifiche spese e onorari causa Fondazione contro Mario Thomas ed altri	9.416.640	9.416.640	
- Azienda Sanitaria Locale Caserta 1 fatt.n.219 del 18/6/99- controllo sanitario ex art.5 legge n.300 del 20/5/70	35.000		35.000
- Comando Vigili del Fuoco di Napoli prestazioni servizio antincendio	38.491.000	38.491.000	----
- Botteghino rimborso di quanto versato in più su recita "prova d'orchestra" del 22/12/1999	3.650.000	3.650.000	----
- Ministero delle Finanze accantonamento IRAP dovuta per l'esercizio 1999 da riversare nel 2000	22.154.000	22.154.000	----

	Situazione Al 31/12/99	Pagamenti e cancellazioni	Differenze da pagare
- Sun Ray Travel srl contabilizzazione seguenti estratti conto per acquisto biglietti prepagata:			
n. 198 del 30/11/1999	11.369.345	11.369.345	----
n. 216 del 17/12/1999	5.155.367	5.155.367	----
n. 237 del 31/12/1999	71.800	71.800	----
- Diversi Artisti opera Norma contabilizzazione ripresa televisiva come segue:			
Mescheriakova Marina	8.500.000		8.500.000
Bonitatibus Anna	2.250.000		2.250.000
Larin Sergej	6.900.000		6.900.000
Tomasson Tomas	2.550.000		2.550.000
Cosentino Alessandro	1.200.000		1.200.000
- Tzimon Barto rimborso spese viaggio non corrisposto su concerto	1.187.165	1.187.165	----
- Pellegrino Stefano rimborso spese viaggio non corrisposto opera Norma	295.000	295.000	----
- Diversi Minori opera Norma contabilizzazione compensi quali figuranti opera Norma	1.800.000	1.800.000	----
- Comune di Napoli saldo tributo per l'anno 1999 tributo rimozione rifiuti urbani	37.255.010	37.255.010	----
- Diversi Consiglieri Consiglio d'Amministrazione contabilizzazione gettoni di presenza per l'anno 1999 non corrisposti	2.625.000	2.325.000	300.000
- Tomasson Thomas rimborso spese viaggio non corrisposto su opera Norma	682.690	682.690	----
- Pareti Francesco compenso quale direttore d'orchestra n.3 concerti "Storie, preghiere e canti"	4.500.000	4.500.000	----
- Teatro Nazionale Sao Carlo- Lisbona saldo 50% contratto nolo scene, costumi e attrezzi opera Norma	28.250.000	28.250.000	----
- Studio Lucci saldo compenso consulenza lavoro anno 1999	3.519.000	3.519.000	----

	Situazione Al 31/12/99	Pagamenti e cancellazioni	Differenze da pagare
- Banco di Napoli			
spese c/c 20/9 al 31/12/99	60.000	60.000	
spese c/c 23/6 al 31/12/99	143.200	143.200	
c/c 21026006 interessi e spese al 31/12/99	212.787	212.787	
	-----	-----	-----
<b>TOTALI AL 31 dicembre 2000</b>	<b>5.534.182.650</b>	<b>229.847.194</b>	<b>5.304.335.456</b>
 <u>Anno 2000:</u>			
- Diversi Artisti Compagnia Anna Bolena Diritti medialti STREAM	41.000.000	11.000.000	30.000.000
- Diversi Artisti Compagnia Filumena Maturano Diritti medialti STREAM	13.000.000	13.000.000	----
- STREAM SPA Ns. fatt.40 del 21/6/2000- cessione diritti Filumena Marturano ( in attesa di definizione)	100.000.000	100.000.000	----
- STREAM SPA Ns.fatt. 41 del 21/6/2000 – cessione diritti Anna Bolena (in attesa di definizione)	103.000.000	103.000.000	----
- Iannella Fausto Incasso bonifico in attesa di definizione	500.000		500.000
- Amministrazione Provinciale Napoli Borsa di studio a favore allievi scuola ballo	20.000.000	8.000.000	12.000.000
- Diversi Artisti I Due Foscari Diritti medialti STREAM	50.000.000	17.500.000	32.500.000
- Banco di Napoli Spese servizio tesoreria a tutto il 31/12/2000	410.600		410.600
- Edicola Gallo Anna Fatt.n.96 del 27/12/2000- acquisto giornali e riviste a tutto il 31/12/2000	352.700		352.700
- Servizi Interbancari Spese sostenute per il servizio POS al: 14/12/2000 L. 2.027.820 27/12/2000 L. 120.090	2.147.910		2.147.910
- Diversi Artisti Carmen Cessione diritti STREAM	50.000.000	32.700.000	17.300.000
- Frittoli Barbara Rimborso spese viaggio come da contratto Concerto Petre	435.600		435.600



	Situazione Al 31/12/99	Pagamenti e cancellazioni	Differenze da pagare
<u>Mandati inestinti al 31/12/2000:</u>			
- Martino Michele (mand.1179 del 10/7/2000) Compenso netto quale commissario seduta D'esame del 8/6/2000	103.680		103.680
- Cooperativa Arte e Formazione (mand.1556 del 5/10) Fatt.n.1 del del 2000- distribuzione locandine	1.680.000		1.680.000
- Music Center spa (mand.n.1574 del 5/10/2000) Fatt.n.1591 del 1999 - riparazione strumento	240.000		240.000
- Duggelin Werner (mand.1755 del del 31/10/2000) Acconto su compenso opera I due Foscari	5.500.000		5.500.000
- Saletti Carlo (mand.n.1938 del 5/12/2000) Saldo compenso opera Carmen	6.748.480		6.748.480
- Oren Daniel (mand.n.1948 del 5/12/2000) Acconto su compenso opera Carmen	21.000.000		21.000.000
- Greenlaw Kevin (mand.n.1950 del 5/12/2000) Acconto su compenso opera Carmen	3.900.000		3.900.000
- Larin Sergej (mand.n.2005 del 19/11/2000) Saldo opera Carmen	74.279.285		74.279.285
- Aiezza Giovanni (mand.n.2019 del 19/12/2000) Saldo compenso opera Carmen	3.056.600		3.056.600
- Ferro Gabriele (mand.n.2038 del 20/12/2000) Compenso professionale dicembre 2000	4.666.662		4.666.662
- Michael Nadja (mand.n.2047 del 20/12/2000) Rimborso contributi Enpals su compenso	4.581.760		4.581.760
- Michael Nadja (mand.n.2048 del 20/12/2000) Rimborso spese viaggio	3.933.000		3.933.000
- Berinskajja Julia (mand.n.2050 del 21/12/2000) Compenso concerti Ferro	4.423.680		4.423.680
- Buccafusca Alessio (mand.n.2054 del 21/12/2000) Fatt.n.7 del 2000- servizi fotografici	624.000		624.000
- Anthirat Control (mand.n.2058 del 21/12/2000) Fatt.n.1648-1645-1646-1647 del 2000 Servizio igienico-sanitario deposito Volpicelli	1.212.000		1.212.000
- Saiello Giuseppe (mand.n.2068 del 21/12/2000) Fatt.n.23-27 del 2000- fornitura pacchi chiodi	920.400		920.400
- Mary Mac sas (mand.n.2086 del 21/12/2000) Fatt.n.92 del -fornitura macchine utensili Falegnameria	27.360.000		27.360.000
- Gabisso Maurizio (mand.n.2099 del 22/12/2000) Saldo compenso Schiaccianoci	15.748.720		15.748.720
- Ferro Gabriele (mand.n.2119 del 27/12/2000) Saldo compenso concerti del 22-23/12/2000	19.467.605		19.467.605

	Situazione Al 31/12/99	Pagamenti e cancellazioni	Differenze da pagare
<u>Mandati inestinti al 31/12/2000:</u>			
- Kolberg Percussion (mand.n.2138 del 28/12/2000) Fatt.n.91 del 2000 – fornitura strumenti musicali Spettacolo Jenufa	468.267		468.267
- Danisi Dario (mand.n.2140 del 28/12/2000) Fondo pignoramento al 31/12/2000	1.720.664		1.720.664
- Sun Ray Viaggi srl (mand.n.2141 del 28/12/2000) E/c n.238en. 210 del 30/11 e 30/10 fornitura Biglietteria varia	18.892.567		18.892.567
- Art Deco snc Fatt.n.196-206-250 del 2000	2.460.000		2.460.000
- Studio Impianti Tecnologici (mand.n.2143 del 28/12) Saldo oneri professionali per il piano di Sfollamento	10.240.000		10.240.000
- Grand Hotel Oriente Fatt.n.2710 del 8/10/2000- soggiorno Sig. Villemot- commissario esterno concorso ballo	320.000		320.000
- Comando Provinciale VV.FF. Napoli Prestazioni servizio antincendio periodo 2/12-31/12/2000	50.905.000		50.905.000
mese di Novembre 2000	30.946.000		30.946.000
- Servizio Riscossione Tributi di Napoli Tributo per la rimozione rifiuti urbani Per l'anno 2000	111.765.000		111.765.000
- Catone Antonio Compenso concerti 29-31/12/2000	2.600.000		2.600.000
- Hotel Excelsior Fatt.n.12994 del 4/11/2000 L. 2.310.000 Fatt.n.13039 del 5/11/2000 L. 2.640.000 Fatt.n.12335 del 22/10/2000 L. 4.500.000 Fatt.n.12671 del 28/10/2000 L. 4.002.800 -----	13.452.800		13.452.800
- Frittoli Barbara Rimborso spese viaggio per concerto Petre	435.600		435.600

	Situazione Al 31/12/99	Pagamenti e cancellazioni	Differenze da pagare
- Hotel Mediterraneo Fatt.n.23093 del 13/10/2000 L. 600.000 Fatt.n.23091 del 13/10/2000 L. 600.000 Fatt.n.23072 del 13/10/2000 L. 190.000 Fatt.n.23039 del 13/10/2000 L. 190.000 -----	1.580.000		1.580.000
- Metafelix Estratti conto acquisto biglietteria: Corli Mietta L. 557.000 Linke L. 2.181.152 -----	2.738.152		2.738.152
- Caaf Hotel sas: Fatt.n.279 del 8/11/2000 L. 2.240.000 Fatt.n.239 del 24/9/2000 L. 1.320.000 -----	3.560.000		3.560.000
- SIAE- Napoli Diritti opera Carmen: fatt.n.136 del 4/1/2001 L. 16.662.191 fatt.n.137 del 4/1/2001 L. 9.746.958 fatt.n.138 del 4/1/2001 L. 3.000.000 -----	29.409.149		29.409.149
- Trade Mark Fatt.n.1 del 2/1/2001	15.350.000		15.350.000
- AR.P.A. snc Fatt.n.1 del 7/1/2001	3.010.000		3.010.000
- Zurletti Sara Compenso stesura note programma di sala Carmen	1.000.000		1.000.000
- Garofano Antonella Compenso stesura note programma di sala Carmen	300.000		300.000
- Rota Clara Viaggi assistente costumista Schiaccianoci	768.300		768.300
- Sala Carlo Viaggio quale scenografo Schiaccianoci	2.673.000		2.673.000
- ENEL Energia elettrica dicembre 2000	15.992.017		15.992.017
<b>TOTALE AL 31/12/2000</b>			<b>5.919.579.054</b>

## XIV LEGISLATURA - DISEGNI DI LEGGE E RELAZIONI - DOCUMENTI

DATA E RAPPRESENTAZ.	NUMERO RECITE	ABBONAMENTI		SPETTATORI PAGANTI		RECITE SOCIALI		TOTALE SPETTATORI	TOTALE INCASSI
		NUMERO	INCASSI	NUMERO	INCASSI	NUMERO	INCASSI		
<b>RECITE LIRICHE:</b>									
<b>LA BOHEME</b>									
di G. Puccini									
8/1/2000-Turno A/1	1	917 L.	64.416.032	232 L.	36.972.733			1.149 L.	101.388.765
11/1/2000-Turno A/2	1	725 L.	33.921.457	191 L.	20.818.214			916 L.	54.739.671
13/1/2000-Turno B	1	719 L.	34.434.115	245 L.	25.545.485			964 L.	59.979.600
16/1/2000-Turno F	1	854 L.	40.135.774	330 L.	37.672.791			1.184 L.	77.808.565
18/1/2000- recita per le scuole	1					1.074 L.	19.527.468	1.074 L.	19.527.468
19/1/2000- Turno D	1	840 L.	32.550.268	241 L.	24.818.209			1.081 L.	57.368.477
20/1/2000-recita per le scuole	1					1.172 L.	21.309.334	1.172 L.	21.309.334
22/1/2000-fuori abbonam.	1	160 L.	4.848.800	1.003 L.	112.636.651			1.163 L.	117.485.451
<b>Totale</b>	<b>8</b>	<b>4.215 L.</b>	<b>210.306.446</b>	<b>2.242 L.</b>	<b>258.464.083</b>	<b>2.246 L.</b>	<b>40.836.802</b>	<b>8.703 L.</b>	<b>509.607.331</b>
<b>ARIADNE AUF NAXOS</b>									
di R. Strauss									
22/2/2000-Turno A/1	1	917 L.	64.410.797	38 L.	5.063.637			955 L.	69.474.434
24/2/2000- Turno A/2	1	725 L.	33.916.240	130 L.	15.272.766			855 L.	49.189.006
27/2/2000-Turno F	1	854 L.	40.129.398	86 L.	8.690.926			940 L.	48.820.324
29/2/2000-Turno B	1	719 L.	34.428.816	48 L.	4.145.466			767 L.	38.574.282
2/3/2000-Turno D	1	840 L.	32.546.676	52 L.	4.490.919			892 L.	37.037.595
<b>Totale</b>	<b>5</b>	<b>4.055 L.</b>	<b>205.431.927</b>	<b>354 L.</b>	<b>37.663.714</b>			<b>4.409 L.</b>	<b>243.095.641</b>

DIMOSTRATIVO PRESENZE E INCASSI ANNO 2000

## XIV LEGISLATURA - DISEGNI DI LEGGE E RELAZIONI - DOCUMENTI

DATA E RAPPRESENTAZ.	NUMERO RECITE		ABBONAMENTI		SPETTATORI PAGANTI		RECITE SOCIALI		TOTALE SPETTATORI	TOTALE INCASSI	
	NUMERO	RECITE	NUMERO	INCASSI	NUMERO	INCASSI	NUMERO	INCASSI			
<b>LA DAMNATION DE FAUST</b>											
di H. Berlioz											
16/3/2000-Turno A/1	1	917	L.	64.410.797	45	L.	5.345.454		962	L.	69.756.251
18/3/2000-Turno A/2	1	725	L.	33.916.240	87	L.	9.630.929		812	L.	43.547.169
21/3/2000-Turno B	1	719	L.	34.428.816	78	L.	6.854.545		797	L.	41.283.361
23/3/2000-Turno D	1	840	L.	32.546.676	47	L.	3.945.769		887	L.	36.492.445
26/3/2000-Turno F	1	854	L.	40.129.398	76	L.	7.954.560		930	L.	48.083.958
<b>Totale</b>	<b>5</b>	<b>4.055</b>	<b>L.</b>	<b>205.431.927</b>	<b>333</b>	<b>L.</b>	<b>33.731.257</b>		<b>4.388</b>	<b>L.</b>	<b>239.163.184</b>
<b>LEDI MAKHET MEENSKOGO</b>											
di Dmitrij Sostakovic											
<b>NEZDA</b>											
13/4/2000-Turno A/1	1	965	L.	65.657.645	129	L.	7.921.826		1.094	L.	73.579.471
14/4/2000-Turno A/2	1	774	L.	35.189.064	189	L.	10.074.570		963	L.	45.263.634
15/4/2000-Turno B	1	768	L.	35.701.640	164	L.	11.198.203		932	L.	46.899.843
16/4/2000-Turno F	1	903	L.	61.402.222	115	L.	6.072.747		1.018	L.	67.474.969
18/4/2000-Turno D	1	889	L.	33.819.500	191	L.	9.762.751		1.080	L.	43.582.251
<b>Totale</b>	<b>5</b>	<b>4.299</b>	<b>L.</b>	<b>231.770.071</b>	<b>788</b>	<b>L.</b>	<b>45.030.097</b>		<b>5.087</b>	<b>L.</b>	<b>276.800.168</b>
<b>ANNA BOLENA</b>											
di G. Donizetti											
23/5/2000-Turno A/1	1	965	L.	65.657.549	185	L.	13.679.099		1.150	L.	79.336.648
26/5/2000-Turno A/2	1	774	L.	35.188.966	334	L.	33.034.619		1.108	L.	68.223.585
28/5/2000-Turno F	1	903	L.	41.402.124	175	L.	13.700.036		1.078	L.	55.102.160
30/5/2000-Turno B	1	768	L.	35.701.542	243	L.	18.897.322		1.011	L.	54.598.864
1/6/2000-Turno D	1	889	L.	33.819.402	238	L.	18.645.502		1.127	L.	52.464.904
3/6/2000-fuori abbonamento	1	160	L.	4.848.480	336	L.	33.740.953		496	L.	38.589.433
<b>Totale</b>	<b>6</b>	<b>4.459</b>	<b>L.</b>	<b>216.618.063</b>	<b>1.511</b>	<b>L.</b>	<b>131.697.531</b>		<b>5.970</b>	<b>L.</b>	<b>348.315.594</b>

DIMOSTRATIVO PRESENZE E INCASSI ANNO 2000

## XIV LEGISLATURA - DISEGNI DI LEGGE E RELAZIONI - DOCUMENTI

DATA E RAPPRESENTAZ.	NUMERO RECITE		ABBONAMENTI		SPETTATORI PAGANTI		RECITE SOCIALI		TOTALE SPETTATORI	TOTALE INCASSI
	NUMERO	RECITE	NUMERO	INCASSI	NUMERO	INCASSI	NUMERO	INCASSI		
<b>JENUFA</b>										
di Leos Janacek										
20/6/2000-Turno A/1	1		965 L.	65.657.549	69 L.	8.880.920			1.034 L.	74.538.469
22/6/2000-Turno A/2	1		774 L.	35.188.966	96 L.	6.576.390			870 L.	41.765.356
25/6/2000-Turno F	1		902 L.	41.402.124	87 L.	6.145.470			989 L.	47.547.594
27/6/2000-Turno B	1		768 L.	35.701.542	91 L.	3.607.288			859 L.	39.308.830
30/6/2000-Turno D	1		889 L.	33.819.402	85 L.	4.710.928			974 L.	38.530.330
<b>Totale</b>	<b>5</b>		<b>4.298 L.</b>	<b>211.769.583</b>	<b>428 L.</b>	<b>29.920.996</b>			<b>4.726 L.</b>	<b>241.690.579</b>
<b>LA BOHEME</b>										
di G. Puccini										
6/10/2000-Fuori abbonamento	1				678 L.	61.970.076			678 L.	61.970.076
8/10/2000-Fuori abbonamento	1				1.022 L.	94.798.309			1.022 L.	94.798.309
13/10/2000-Fuori abbonamento	1				972 L.	81.853.795			972 L.	81.853.795
15/10/2000-Fuori abbonamento	1				1.050 L.	80.902.924			1.050 L.	80.902.924
20/10/2000-Fuori abbonamento	1				1.074 L.	87.296.560			1.074 L.	87.296.560
22/10/2000-Fuori abbonamento	1				1.199 L.	73.878.985			1.199 L.	73.878.985
<b>Totale</b>	<b>6</b>				<b>5.995 L.</b>	<b>L. 480.700.649</b>			<b>5.995 L.</b>	<b>L. 480.700.649</b>
<b>I DUE FOSCARI</b>										
di G. Verdi										
8/11/2000-Turno A/1	1		965 L.	65.657.549	113 L.	15.228.184			1.078 L.	80.885.733
10/11/2000-Turno A/2	1		774 L.	35.188.966	253 L.	26.086.431			1.027 L.	61.275.397
12/11/2000-Turno Pensionati	1				294 L.	17.178.219	160 L.	4.848.480	454 L.	22.026.699
14/11/2000-Turno B	1		768 L.	35.701.542	107 L.	5.798.200			875 L.	41.499.742
16/11/2000-Turno D	1		888 L.	33.819.402	152 L.	10.890.944			1.040 L.	44.710.346
19/11/2000-Turno F	1		903 L.	41.402.124	225 L.	18.772.767			1.128 L.	60.174.894
<b>Totale</b>	<b>6</b>		<b>4.298 L.</b>	<b>211.769.583</b>	<b>1.144 L.</b>	<b>93.954.745</b>	<b>160 L.</b>	<b>4.848.480</b>	<b>5.602 L.</b>	<b>310.572.811</b>

DIMOSTRATIVO PRESENZE E INCASSI ANNO 2000

## XIV LEGISLATURA - DISEGNI DI LEGGE E RELAZIONI - DOCUMENTI

DATA E RAPPRESENTAZ.	NUMERO RECITE	ABBONAMENTI		SPETTATORI PAGANTI		RECITE SOCIALI		TOTALE SPETTATORI	TOTALE INCASSI
		NUMERO	INCASSI	NUMERO	INCASSI	NUMERO	INCASSI		
<b>CARMEN</b>									
di G. Bizet									
7/12/2000-pro Croce Rossa	1			1.153 L.	20.090.606			1.153 L.	20.090.606
9/12/2000-Turno A/1	1	965 L.	65.657.549	327 L.	48.822.735			1.292 L.	114.480.284
10/12/2000-fuori abbonamento	1			1.214 L.	129.092.019			1.214 L.	129.092.019
12/12/2000-Turno B	1	768 L.	35.701.542	424 L.	45.208.266			1.192 L.	80.909.808
15/12/2000-Turno A/2	1	774 L.	35.188.966	477 L.	52.367.383			1.251 L.	87.556.349
16/12/2000-Fuori abbonamenti	1			1.221 L.	132.198.397			1.221 L.	132.198.397
17/12/2000-Turno F	1	903 L.	41.402.124	369 L.	41.075.533			1.272 L.	82.477.657
19/12/2000-Turno D	1	889 L.	33.819.402	334 L.	30.445.470			1.223 L.	64.264.872
21/12/2000-Turno pensionati	1	160 L.	4.848.480	951 L.	82.151.852			1.111 L.	87.000.332
<b>Totale</b>	<b>9</b>	<b>4.459 L.</b>	<b>216.618.063</b>	<b>6.470 L.</b>	<b>581.452.261</b>			<b>10.929 L.</b>	<b>798.070.324</b>

DIMOSTRATIVO PRESENZE E INCASSI ANNO 2000

## XIV LEGISLATURA - DISEGNI DI LEGGE E RELAZIONI - DOCUMENTI

DATA E RAPPRESENTAZ.	NUMERO RECITE		ABBONAMENTI		SPETTATORI PAGANTI		RECITE SOCIALI		TOTALE SPETTATORI	TOTALE INCASSI
	NUMERO	RECITE	NUMERO	INCASSI	NUMERO	INCASSI	NUMERO	INCASSI		
BOHEME	8		4.215	L. 210.306.446	2.242	L. 258.464.083	2.246	L. 40.836.802	8.703	L. 509.607.331
ARIADNE AUF NAXOS	5		4.055	L. 205.431.927	354	L. 37.663.714			4.409	L. 243.095.641
LA DAMNATION DE FAUST	5		4.055	L. 205.431.927	333	L. 33.731.257			4.388	L. 239.163.184
LEDI MAKHET MEENSKOGO	5		4.299	L. 231.770.071	788	L. 45.030.097			5.087	L. 276.800.168
ANNA BOLENA	6		4.459	L. 216.618.063	1.511	L. 131.697.531			5.970	L. 348.315.594
JENUFA	5		4.298	L. 211.769.583	428	L. 29.920.996			4.726	L. 241.690.579
BOHEME	6				5.995	L. 480.700.649			5.995	L. 480.700.649
I DUE FOSCARI	6		4.298	L. 211.769.583	1.144	L. 93.954.745	160	L. 4.848.480	5.602	L. 310.572.811
CARMEN	9		4.459	L. 216.618.063	6.470	L. 581.452.261			10.929	L. 798.070.324
<b>TOTALE RECITE LIRICHE</b>	<b>55</b>		<b>34.138</b>	<b>L. 1.709.715.663</b>	<b>19.265</b>	<b>L. 1.692.615.333</b>	<b>2.406</b>	<b>L. 45.685.282</b>	<b>55.809</b>	<b>L. 3.448.016.278</b>

## RIPILOGO RECITE LIRICHE

DIMOSTRATIVO PRESENZE E INCASSI ANNO 2000



## XIV LEGISLATURA - DISEGNI DI LEGGE E RELAZIONI - DOCUMENTI

DATA E RAPPRESENTAZ.	NUMERO RECITE		ABBONAMENTI		SPETTATORI PAGANTI		RECITE SOCIALI		TOTALE SPETTATORI	TOTALE INCASSI
	NUMERO	RECITE	NUMERO	INCASSI	NUMERO	INCASSI	NUMERO	INCASSI		
<b>RECITE DI BALLETO</b>										
<b>ISADORA DUNCAN</b>										
<b>E BALLETO NAPOLI</b>										
28/1/2000-Pres. Cons. Ministri	1		1.370	L. 16.666.666	1.370	L. 16.666.666	1.370	L. 16.666.666	1.370	L. 16.666.666
<b>TOTALI ISADORA DUNCAN</b>	<b>1</b>		<b>1.370</b>	<b>L. 16.666.666</b>	<b>1.370</b>	<b>L. 16.666.666</b>	<b>1.370</b>	<b>L. 16.666.666</b>	<b>1.370</b>	<b>L. 16.666.666</b>
<b>NAPOLI, IL MAGICO MONDO</b>										
<b>DI BARBIE</b>										
<b>RECITE PER LE SCUOLE</b>										
1/2/2000-recita per le scuole	1						553	L. 10.054.646	553	L. 10.054.646
3/2/2000- recita per le scuole	1						902	L. 8.200.082	902	L. 8.200.082
4/2/2000-recita per le scuole	1						788	L. 7.163.708	788	L. 7.163.708
5/2/2000-recita per le scuole	1						803	L. 7.300.073	803	L. 7.300.073
<b>TOTALE RECITE SCUOLE</b>	<b>4</b>						<b>3.046</b>	<b>L. 32.718.509</b>	<b>3.046</b>	<b>L. 32.718.509</b>
<b>NAPOLI</b>										
di A. Bournoville										
2/2/2000- Turno A/1	1	917	L. 64.410.797		32	L. 3.054.547			949	L. 67.465.344
3/2/2000-Turno B	1	719	L. 34.428.816		20	L. 1.086.369			739	L. 35.515.185
4/2/2000-Turno D	1	840	L. 32.546.676		22	L. 1.618.186			862	L. 34.164.862
5/2/2000- Turno A/2	1	725	L. 33.916.240		108	L. 6.468.200			833	L. 40.384.440
6/2/2000- Turno F	1	854	L. 40.129.398		97	L. 6.563.643			951	L. 46.693.041
<b>TOTALE NAPOLI</b>	<b>5</b>	<b>4.055</b>	<b>L. 205.431.927</b>		<b>279</b>	<b>L. 18.790.945</b>		<b>0</b>	<b>4.334</b>	<b>L. 224.222.872</b>

DIMOSTRATIVO PRESENZE E INCASSI ANNO 2000

## XIV LEGISLATURA - DISEGNI DI LEGGE E RELAZIONI - DOCUMENTI

DATA E RAPPRESENTAZ.	NUMERO RECITE	ABBONAMENTI		SPETTATORI PAGANTI		RECITE SOCIALI		TOTALE SPETTATORI	TOTALE INCASSI
		NUMERO	INCASSI	NUMERO	INCASSI	NUMERO	INCASSI		
<b>FILUMENA MARTURANO</b>									
di N. Rota									
29/4/2000-Turno A/1	1	965 L.	65.657.549	283 L.	19.606.382			1.248 L.	85.263.931
30/4/2000-Turno F	1	903 L.	41.402.125	202 L.	13.143.642			1.105 L.	54.545.767
1/5/2000-Fuori Abbonamento	1			1.256 L.	22.836.592			1.256 L.	22.836.592
4/5/2000-Turno D	1	889 L.	33.819.402	221 L.	9.562.739			1.110 L.	43.382.141
5/5/2000-Turno A/2	1	774 L.	35.188.966	370 L.	23.355.473			1.144 L.	58.544.439
6/5/2000-Turno B	1	768 L.	35.701.542	359 L.	23.433.664			1.127 L.	59.135.206
7/5/2000-Turno Pensionati	1	160 L.	4.848.480	560 L.	34.950.036			720 L.	39.798.516
<b>Totale</b>	<b>7</b>	<b>4.459 L.</b>	<b>216.618.064</b>	<b>3.251 L.</b>	<b>146.888.528</b>			<b>7.710 L.</b>	<b>363.506.592</b>
<b>IL GUARRACINO ovvero</b>									
<b>LA BATTAGLIA DEI PESCI</b>									
di G. Panariello e B. Canessa									
5/5/2000- recita per le scuole	1					1.070 L.	13.666.068	1.070 L.	13.666.068
6/5/2000-recita per le scuole	1					1.039 L.	13.305.163	1.039 L.	13.305.163
7/5/2000-	1			537 L.	7.322.532			537 L.	7.322.532
9/5/2000-recita per le scuole	1					1.136 L.	14.477.870	1.136 L.	14.477.870
<b>Totale</b>	<b>4</b>			<b>537 L.</b>	<b>7.322.532</b>	<b>3.245 L.</b>	<b>41.449.101</b>	<b>3.782 L.</b>	<b>48.771.633</b>
<b>SAGGIO SCUOLA BALLO</b>									
03/07/00	1			1.069 L.	14.576.884			1.069 L.	14.576.884
<b>Totale</b>	<b>1</b>			<b>1.069 L.</b>	<b>14.576.884</b>			<b>1.069 L.</b>	<b>14.576.884</b>

DIMOSTRATIVO PRESENZE E INCASSI ANNO 2000

## XIV LEGISLATURA - DISEGNI DI LEGGE E RELAZIONI - DOCUMENTI

DATA E RAPPRESENTAZ.	NUMERO RECITE	ABBONAMENTI		SPETTATORI PAGANTI		RECITE SOCIALI		TOTALE SPETTATORI	TOTALE INCASSI
		NUMERO	INCASSI	NUMERO	INCASSI	NUMERO	INCASSI		
<b>LA BELLA ADDORMENTATA NEL BOSCO</b>									
di Piotr Il'ic Cajkovskij									
22/9/2000-Turno A/1	1	965	L. 65.204.141	165	L. 11.792.749			1.130	L. 76.996.890
22/9/2000-integraz. quota A/1			L. 453.549						L. 453.549
23/9/2000-Turno A/2	1	774	L. 34.726.112	242	L. 16.766.374			1.016	L. 51.492.486
23/9/2000-integraz. quota A/2			L. 462.854						L. 462.854
24/9/2000-Turno F	1	903	L. 40.939.270	251	L. 17.872.732			1.154	L. 58.812.002
24/9/2000-integraz. quota F			L. 462.854						L. 462.854
26/9/2000-Turno B	1	768	L. 35.238.688	236	L. 13.453.660			1.004	L. 48.692.348
26/9/2000-integraz. Quota B			L. 462.854						L. 462.854
27/9/2000-Turno D	1	889	L. 32.546.676	220	L. 11.199.113			1.109	L. 43.745.789
27/9/2000-integraz. Quota D			L. 1.272.726						L. 1.272.726
<b>Totale</b>	<b>5</b>	<b>4.299</b>	<b>L. 211.769.724</b>	<b>1.114</b>	<b>L. 71.084.628</b>			<b>5.413</b>	<b>L. 282.854.352</b>
<b>DECENTRAM. REGIONALE</b>									
<b>VULCANI, TARANTELLA E IL MONDO DI BARBIE</b>									
15/7/2000-Palazzo Fuga	1			1.000	L. 6.364.000			1.000	L. 6.364.000
<b>Totale</b>	<b>1</b>			<b>1.000</b>	<b>L. 6.364.000</b>			<b>1.000</b>	<b>L. 6.364.000</b>

DIMOSTRATIVO PRESENZE E INCASSI ANNO 2000

## XIV LEGISLATURA - DISEGNI DI LEGGE E RELAZIONI - DOCUMENTI

DATA E RAPPRESENTAZ.	NUMERO RECITE		ABBONAMENTI		SPETTATORI PAGANTI		RECITE SOCIALI		TOTALE SPETTATORI	TOTALE INCASSI
	NUMERO	INCASSI	NUMERO	INCASSI	NUMERO	INCASSI	NUMERO	INCASSI		
<b>IL GUARRACINO, TARANTEL- LA E IL MONDO DI BARBIE</b>										
11/10/2000-Turno A/1	1	458 L.	32.205.388	13 L.	1.034.547				471 L.	33.239.935
12/10/2000-recita sociale	1					238 L.	2.256.407		238 L.	2.256.407
14/10/2000-Turni A/1 e A/2	1	821 L.	49.163.579	40 L.	3.458.176				861 L.	52.621.755
15/10/2000-recita sociale	1					269 L.	2.445.479		269 L.	2.445.479
17/10/2000-Turno B	1	359 L.	17.214.480	18 L.	625.458				377 L.	17.839.938
19/10/2000-Turno D	1	420 L.	16.273.289	4 L.	32.728				424 L.	16.306.017
20/10/2000-recita sociale	1					834 L.	7.581.894		834 L.	7.581.894
21/10/2000-recita sociale	1					651 L.	5.918.241		651 L.	5.918.241
22/10/2000-recita sociale	1					555 L.	5.045.505		555 L.	5.045.505
24/10/2000-recita sociale	1					822 L.	7.472.802		822 L.	7.472.802
25/10/2000-Turno A/2	1	363 L.	16.958.190	50 L.	2.113.639				413 L.	19.071.829
26/10/2000-recita sociale	1					704 L.	6.400.064		704 L.	6.400.064
27/10/2000-Turno B e D	1	780 L.	33.487.769	11 L.	909.093				791 L.	34.396.862
28/10/2000-Turno F	1	427 L.	20.064.788	18 L.	810.915				445 L.	20.875.703
29/10/2000-Turno F	1	427 L.	20.064.789	42 L.	1.355.467				469 L.	21.420.256
<b>Totale</b>	<b>15</b>	<b>4.055 L.</b>	<b>205.432.272</b>	<b>196 L.</b>	<b>10.340.023</b>	<b>4.073 L.</b>	<b>37.120.392</b>	<b>8.324 L.</b>	<b>252.892.687</b>	

DIMOSTRATIVO PRESENZE E INCASSI ANNO 2000

## XIV LEGISLATURA - DISEGNI DI LEGGE E RELAZIONI - DOCUMENTI

DATA E RAPPRESENTAZ.	NUMERO RECITE		ABBONAMENTI		SPETTATORI PAGANTI		RECITE SOCIALI		TOTALE	
	NUMERO	INCASSI	NUMERO	INCASSI	NUMERO	INCASSI	NUMERO	INCASSI	SPETTATORI	INCASSI
<b>LO SCHIACCIANOCI</b>										
di Piotr Il'ic Cajkoskij										
12/12/2000-Turno A/1	1	458 L.	32.205.388	325 L.	12.040.871	325 L.	12.040.871	783 L.	44.246.259	
13/12/2000-Turni B-D	1	779 L.	33.487.769	46 L.	2.533.646	46 L.	2.533.646	779 L.	33.487.769	
14/12/2000-Turno D	1	420 L.	16.273.289	833 L.	6.799.242	833 L.	6.799.242	466 L.	18.806.935	
15/12/2000-Fuori abbonamento	1	427 L.	20.064.788	73 L.	4.717.283	73 L.	4.717.283	833 L.	6.799.242	
16/12/2000-Turno F	1	427 L.	20.064.788	902 L.	7.572.887	902 L.	7.572.887	500 L.	24.782.071	
17/12/2000-Fuori abbonamento	1	427 L.	20.064.789	39 L.	2.130.911	39 L.	2.130.911	902 L.	7.572.887	
19/12/2000-Turno F	1	360 L.	17.214.480	78 L.	4.105.469	78 L.	4.105.469	466 L.	22.195.700	
20/12/2000-Turno B	1	362 L.	16.958.190	826 L.	6.758.332	826 L.	6.758.332	438 L.	21.319.949	
21/12/2000-Fuori abbonamento	1	822 L.	49.163.579	159 L.	6.586.396	159 L.	6.586.396	826 L.	6.758.332	
22/12/2000-Turno A/2	1	46 L.	1.824.547	46 L.	1.824.547	46 L.	1.824.547	521 L.	23.544.586	
23/12/2000-Turni A/1 e A/2	1	4.055 L.	205.432.272	3.327 L.	55.069.584	3.327 L.	55.069.584	868 L.	50.988.126	
<b>Totale</b>	<b>11</b>	<b>4.055 L.</b>	<b>205.432.272</b>	<b>3.327 L.</b>	<b>55.069.584</b>	<b>3.327 L.</b>	<b>55.069.584</b>	<b>7.382 L.</b>	<b>260.501.856</b>	

## XIV LEGISLATURA - DISEGNI DI LEGGE E RELAZIONI - DOCUMENTI

DATA E RAPPRESENTAZ.	NUMERO RECITE		ABBONAMENTI		SPETTATORI PAGANTI		RECITE SOCIALI		TOTALE SPETTATORI	TOTALE INCASSI			
	NUMERO	INCASSI	NUMERO	INCASSI	NUMERO	INCASSI	NUMERO	INCASSI					
RIEPILOGO RECITE DI BALLETO													
ISADORA DUNCAN E NAPOLI	1			16.666.666	1.370	L.			1.370	L.	16.666.666		
NAPOLI E MAGICO MONDO	4												
DI BARBIE- RECITE SCUOLE NAPOLI	5	4.055	L.	205.431.927	279	L.	18.790.945	3.046	L.	32.718.509	32.718.509		
FILUMENA MARTURANO	7	4.459	L.	216.618.064	3.251	L.	146.888.528		4.334	L.	224.222.872		
IL GUARRACINO	4				537	L.	7.322.532	3.245	L.	41.449.101	363.506.592		
SAGGIO SCUOLA BALLO	1				1.069	L.	14.576.884		3.782	L.	48.771.633		
LA BELLA ADDORMENTATA									1.069	L.	14.576.884		
NEL BOSCO	5	4.299	L.	211.769.724	1.114	L.	71.084.628		5.413	L.	282.854.352		
VULCANI, TARANTELLA													
E IL MONDO DI BARBIE	1				1.000	L.	6.364.000		1.000	L.	6.364.000		
IL GUARRACINO, TARANTEL-													
LA E IL MONDO DI BARBIE	15	4.055	L.	205.432.272	196	L.	10.340.023	4.073	L.	37.120.392	252.892.687		
LO SCHIACCIANOCI	11	4.055	L.	205.432.272	3.327	L.	55.069.584		7.382	L.	260.501.856		
TOTALI RECITE BALLETO	54	20.923	L.	1.044.684.259	12.143	L.	347.103.790	10.364	L.	111.288.002	43.430	L.	1.503.076.051

DIMOSTRATIVO PRESENZE E INCASSI ANNO 2000

## XIV LEGISLATURA - DISEGNI DI LEGGE E RELAZIONI - DOCUMENTI

DATA E RAPPRESENTAZ.	NUMERO RECITE	ABBONAMENTI		SPETTATORI PAGANTI		RECITE SOCIALI		TOTALE SPETTATORI	TOTALE INCASSI	
		NUMERO	INCASSI	NUMERO	INCASSI	NUMERO	INCASSI			
<b>RECITE DI CONCERTI</b>										
<b>CONCERTI SINFONICI</b>										
Concerto diretto da John Neschling										
3/3/2000-prova orchestra	1	233 L.	1.323.864			450	L. 4.090.950	683	L.	5.414.814
3/3/2000- Turno serale	1	1.046 L.	49.938.115	20 L.	1.763.635			1.066	L.	51.701.750
4/3/2000-Turno pomeridiano	1	984 L.	46.836.242	25 L.	1.854.543			1.009	L.	48.690.785
<b>Totale</b>	<b>3</b>	<b>2.263 L.</b>	<b>98.098.221</b>	<b>45 L.</b>	<b>3.618.178</b>	<b>450</b>	<b>L. 4.090.950</b>	<b>2.758</b>	<b>L.</b>	<b>105.807.349</b>
Ensemble Intercontemporain diretto da Pierre Boulez										
5/4/2000-Turno serale	1	1.122 L.	50.925.431	54 L.	4.053.634			1.176	L.	54.979.065
6/4/2000-Turno Pomeridiano	1	1.046 L.	47.641.417	58 L.	4.807.274			1.104	L.	52.448.691
<b>Totale</b>	<b>2</b>	<b>2.168 L.</b>	<b>98.566.848</b>	<b>112 L.</b>	<b>8.860.908</b>			<b>2.280</b>	<b>L.</b>	<b>107.427.756</b>
Gustav Mahler Chamber Orch. diretto da N. Marriner										
12/5/2000-Turno serale	1	1.122 L.	50.924.761	57 L.	5.245.451			1.179	L.	56.170.212
13/5/2000-Turno pomeridiano	1	1.046 L.	47.741.107	61 L.	7.405.454			1.107	L.	55.146.561
<b>Totale</b>	<b>2</b>	<b>2.168 L.</b>	<b>98.665.868</b>	<b>118 L.</b>	<b>12.650.905</b>			<b>2.286</b>	<b>L.</b>	<b>111.316.773</b>

DIMOSTRATIVO PRESENZE E INCASSI ANNO 2000

## XIV LEGISLATURA - DISEGNI DI LEGGE E RELAZIONI - DOCUMENTI

DATA E RAPPRESENTAZ.	NUMERO RECITE		ABBONAMENTI		SPETTATORI PAGANTI		RECITE SOCIALI		TOTALE SPETTATORI	TOTALE INCASSI
	NUMERO	RECITE	NUMERO	INCASSI	NUMERO	INCASSI	NUMERO	INCASSI		
Concerto diretto da Pinchas Steinberg										
2/6/2000-Prova d'orchestra	1		233 L.	1.323.906	86 L.	781.826			319 L.	2.105.732
2/6/2000-Turno serale	1		1.122 L.	50.924.761	72 L.	4.036.362			1.194 L.	54.961.123
4/6/2000-Turno Pomeridiano	1		1.046 L.	47.641.107	49 L.	2.589.997			1.095 L.	50.231.104
5/6/2000-SIGO 2000	1				1.354 L.	55.390.786			1.354 L.	55.390.786
<b>Totale</b>	<b>4</b>		<b>2.401 L.</b>	<b>99.889.774</b>	<b>1.561 L.</b>	<b>62.798.971</b>			<b>3.962 L.</b>	<b>162.688.745</b>
Concerti nel Foyer Solisti del San Carlo										
21/05/00	1				96 L.	872.727			96 L.	872.727
26/05/00	1				70 L.	636.370			70 L.	636.370
27/05/00	1				22 L.	200.002			22 L.	200.002
28/05/00	1				115 L.	1.045.465			115 L.	1.045.465
04/06/00	1				83 L.	754.553			83 L.	754.553
11/06/00	1				100 L.	909.100			100 L.	909.100
18/06/00	1				38 L.	345.458			38 L.	345.458
25/06/00	1				54 L.	490.914			54 L.	490.914
10/12/00	1				70 L.	636.370			70 L.	636.370
<b>Totale</b>	<b>9</b>				<b>648 L.</b>	<b>5.890.959</b>			<b>648 L.</b>	<b>5.890.959</b>
Wiener Philharmoniker diretti da Riccardo Muti										
9/6/2000-Turno serale	1		1.122 L.	50.924.761	223 L.	41.896.333			1.345 L.	92.821.094
10/6/2000-Turno pomeridiano	1		1.046 L.	47.641.107	215 L.	43.568.158			1.261 L.	91.209.265
<b>Totale</b>	<b>2</b>		<b>2.168 L.</b>	<b>98.565.868</b>	<b>438 L.</b>	<b>85.464.491</b>			<b>2.606 L.</b>	<b>184.030.359</b>

DIMOSTRATIVO PRESENZE E INCASSI ANNO 2000



## XIV LEGISLATURA - DISEGNI DI LEGGE E RELAZIONI - DOCUMENTI

DATA E RAPPRESENTAZ.	NUMERO RECITE		ABBONAMENTI		SPETTATORI PAGANTI		RECITE SOCIALI		TOTALE SPETTATORI	TOTALE INCASSI	
	NUMERO	RECITE	NUMERO	INCASSI	NUMERO	INCASSI	NUMERO	INCASSI			
Orchestra Sinfonica del Teatro di San Carlo diretta da G. Ferro											
28/6/2000-Turno serale	1	1.122	L.	50.924.761	44	L.	3.481.814		1.166	L.	54.406.575
29/6/2000-turno pomeridiano	1	1.046	L.	47.641.107	37	L.	1.749.729		1.083	L.	49.390.836
<b>Totale</b>	<b>2</b>	<b>2.168</b>	<b>L.</b>	<b>98.565.868</b>	<b>81</b>	<b>L.</b>	<b>5.231.543</b>		<b>2.249</b>	<b>L.</b>	<b>103.797.411</b>
Orchestra Sinfonica del Teatro di San Carlo diretta da T. Ceccherini											
16/7/2000-prova d'orchestra	1				223	L.	2.027.293		223	L.	2.027.293
21/7/2000-prova d'orchestra	1				295	L.	2.681.845		295	L.	2.681.845
<b>Totale</b>	<b>2</b>				<b>518</b>	<b>L.</b>	<b>4.709.138</b>		<b>518</b>	<b>L.</b>	<b>4.709.138</b>
Orchestra Sinfonica del Teatro di San Carlo diretta da G. Ferro											
11/10/2000-Turno serale	1	1.002	L.	38.090.936	41	L.	3.388.182		1.043	L.	41.479.118
12/10/2000-Turno pomeridiano	1	945	L.	36.936.391	31	L.	2.030.911		976	L.	38.967.302
11/10/2000-Integr.abbonamen.		3	L.	122.728					3	L.	122.728
12/10/2000-Integr.abbonamen.		1	L.	40.909					1	L.	40.909
<b>Totale</b>	<b>2</b>	<b>1.951</b>	<b>L.</b>	<b>75.190.964</b>	<b>72</b>	<b>L.</b>	<b>5.419.093</b>		<b>2.023</b>	<b>L.</b>	<b>80.610.057</b>
Orchestra Sinfonica del Teatro di San Carlo diretta da G. Pretre											
19/10/2000-Turno serale	1	1.005	L.	38.213.664	73	L.	5.086.369		1.078	L.	43.300.033
19/10/2000-prova orchestra	1	75	L.	477.300				105	L.	954.555	1.431.855
21/10/2000-Turno pomeridiano	1	946	L.	36.977.300	98	L.	5.219.099		1.044	L.	42.196.399
<b>Totale</b>	<b>3</b>	<b>2.026</b>	<b>L.</b>	<b>75.668.264</b>	<b>171</b>	<b>L.</b>	<b>10.305.468</b>		<b>2.302</b>	<b>L.</b>	<b>86.928.287</b>

DIMOSTRATIVO PRESENZE E INCASSI ANNO 2000

## XIV LEGISLATURA - DISEGNI DI LEGGE E RELAZIONI - DOCUMENTI

DATA E RAPPRESENTAZ.	NUMERO RECITE		ABBONAMENTI		SPETTATORI PAGANTI		RECITE SOCIALI		TOTALE	
	NUMERO	RECITE	NUMERO	INCASSI	NUMERO	INCASSI	NUMERO	INCASSI	SPETTATORI	INCASSI
Orchestra Sinfonica del Teatro di San Carlo diretta da M. Rostropovich										
26/10/2000-Prova Orchestra	1		75	L. 477.300			321	L. 2.936.393	396	L. 3.413.693
27/10/2000-Turno serale	1		1.005	L. 38.213.664	167	L. 11.724.543			1.172	L. 49.938.207
27/10/2000-Turno Pomeridiano	1		946	L. 36.977.300	125	L. 7.647.268			1.071	L. 44.624.568
<b>Totale</b>	<b>3</b>		<b>2.026</b>	<b>L. 75.668.264</b>	<b>292</b>	<b>L. 19.371.811</b>	<b>321</b>	<b>L. 2.936.393</b>	<b>2.639</b>	<b>L. 97.976.468</b>
Orchestra Sinfonica del Teatro di San Carlo diretta da Marko Letonja										
18/11/2000-Prova d'orchestra	1		75	L. 477.300			147	L. 1.336.377	222	L. 1.813.677
18/11/2000- Turno pomeridiano	1		946	L. 36.977.300	41	L. 3.260.003			987	L. 40.237.303
21/11/2000-Turno serale	1		1.005	L. 38.213.664	39	L. 2.048.187			1.044	L. 40.261.851
<b>Totale</b>	<b>3</b>		<b>2.026</b>	<b>L. 75.668.264</b>	<b>80</b>	<b>L. 5.308.190</b>	<b>147</b>	<b>L. 1.336.377</b>	<b>2.253</b>	<b>L. 82.312.831</b>
Orchestra Sinfonica del Teatro di San Carlo diretta da G. Ferro										
20/12/00	1						500	L. 2.727.500	500	L. 2.727.500
Chiesa di San Marcellino	1						500	L. 2.727.500	500	L. 2.727.500
<b>Totale</b>	<b>1</b>						<b>500</b>	<b>L. 2.727.500</b>	<b>500</b>	<b>L. 2.727.500</b>

DIMOSTRATIVO PRESENZE E INCASSI ANNO 2000

## XIV LEGISLATURA - DISEGNI DI LEGGE E RELAZIONI - DOCUMENTI

DATA E RAPPRESENTAZ.	NUMERO RECITE		ABBONAMENTI		SPETTATORI PAGANTI		RECITE SOCIALI		TOTALE SPETTATORI	TOTALE INCASSI
	NUMERO	RECITE	NUMERO	INCASSI	NUMERO	INCASSI	NUMERO	INCASSI		
Orchestra Sinfonica del Teatro di San Carlo diretta da G. Ferro										
22/12/2000-Prova d'Orchestra	1		75 L.	477.300	904 L.	8.227.355			979 L.	8.704.655
22/12/2000-Turno serale	1		1.005 L.	38.213.664	77 L.	5.690.908			1.082 L.	43.904.572
23/12/2000-Turno pomeridiano	1		946 L.	36.977.300	111 L.	6.381.821			1.057 L.	43.359.121
<b>Totale</b>	<b>3</b>		<b>2.026 L.</b>	<b>75.668.264</b>	<b>1.092 L.</b>	<b>20.300.084</b>			<b>3.118 L.</b>	<b>95.968.348</b>
Orchestra Sinfonica del Teatro di San Carlo diretta da G. Prete										
29/12/2000-Prova d'Orchestra	1				208 L.	1.890.828			208 L.	1.890.828
29/12/2000-Turno serale	1		1.005 L.	38.213.664	277 L.	18.965.495			1.282 L.	57.179.159
30/12/2000-Turno pomeridiano	1		946 L.	36.977.300	307 L.	26.088.158			1.253 L.	63.065.458
<b>Totale</b>	<b>3</b>		<b>1.951 L.</b>	<b>75.190.964</b>	<b>792 L.</b>	<b>46.944.481</b>			<b>2.743 L.</b>	<b>122.135.445</b>
<b>TOTALE CONCERTI SINFONICI</b>	<b>44</b>		<b>25.342</b>	<b>1.045.407.431</b>	<b>5.502</b>	<b>292.165.082</b>	<b>2.041</b>	<b>16.754.913</b>	<b>32.885</b>	<b>1.354.327.426</b>

DIMOSTRATIVO PRESENZE E INCASSI ANNO 2000

## XIV LEGISLATURA - DISEGNI DI LEGGE E RELAZIONI - DOCUMENTI

DATA E RAPPRESENTAZ.	NUMERO RECITE	ABBONAMENTI		SPETTATORI PAGANTI		RECITE SOCIALI		TOTALE SPETTATORI	TOTALE INCASSI
		NUMERO	INCASSI	NUMERO	INCASSI	NUMERO	INCASSI		
<b>CONCERTI SINFONICI-CORALI</b>									
<u>Concerto D.Kakhidze</u>									
21/1/2000-prova orchestra	1	233 L.	1.323.864	450 L.	4.090.957			683 L.	5.414.821
21/1/2000-Turno serale	1	1.046 L.	49.938.115	22 L.	1.881.817			1.068 L.	51.819.932
23/1/2000-Turno Pomerid.	1	984 L.	46.836.242	21 L.	1.572.726			1.005 L.	48.408.968
<b>Totale</b>	<b>3</b>	<b>2.263 L.</b>	<b>98.098.221</b>	<b>493 L.</b>	<b>7.545.500</b>	<b>0</b>	<b>0</b>	<b>2.756 L.</b>	<b>105.643.721</b>
<b>TOTALE CONC.SINFONICO-CORALI</b>	<b>3</b>	<b>2.263 L.</b>	<b>98.098.221</b>	<b>493 L.</b>	<b>7.545.500</b>			<b>2.756 L.</b>	<b>105.643.721</b>

DIMOSTRATIVO PRESENZE E INCASSI ANNO 2000

## XIV LEGISLATURA - DISEGNI DI LEGGE E RELAZIONI - DOCUMENTI

DATA E RAPPRESENTAZ.	NUMERO RECITE		ABBONAMENTI		SPETTATORI PAGANTI		RECITE SOCIALI		TOTALE SPETTATORI		TOTALE INCASSI		
	NUMERO	RECITE	NUMERO	INCASSI	NUMERO	INCASSI	NUMERO	INCASSI	NUMERO	SPETTATORI	NUMERO	INCASSI	
<b>CONCERTI-CORALI</b>													
<b>Decentramento regionale diretti da L. Petrozziello</b>													
11/7/2000-Teano	1		600	L.	2.727.000	600	L.	2.727.000	600	L.	2.727.000	600	L.
12/7/2000-Aversa	1		600	L.	2.727.000	600	L.	2.727.000	600	L.	2.727.000	600	L.
13/7/2000-Frattamaggiore	1		600	L.	5.454.600	600	L.	5.454.600	600	L.	5.454.600	600	L.
15/7/2000-Castel San Giorgio	1		900	L.	4.090.500	900	L.	4.090.500	900	L.	4.090.500	900	L.
19/7/2000-Gragnano	1		600	L.	2.727.000	600	L.	2.727.000	600	L.	2.727.000	600	L.
20/7/2000-Cesa	1		600	L.	2.727.000	600	L.	2.727.000	600	L.	2.727.000	600	L.
21/7/2000-Vico Equense	1		500	L.	4.545.500	500	L.	4.545.500	500	L.	4.545.500	500	L.
22/7/2000-Grumo Nevano	1		600	L.	2.727.000	600	L.	2.727.000	600	L.	2.727.000	600	L.
14/9/2000-Sparanise	1		500	L.	4.545.500	500	L.	4.545.500	500	L.	4.545.500	500	L.
15/9/2000-Torre del Greco	1		600	L.	2.727.000	600	L.	2.727.000	600	L.	2.727.000	600	L.
16/9/2000-Forio d'Ischia	1		600	L.	2.727.000	600	L.	2.727.000	600	L.	2.727.000	600	L.
17/9/2000-Palazzo Fuga	1		1.000	L.	6.364.000	1.000	L.	6.364.000	1.000	L.	6.364.000	1.000	L.
24/9/2000-Chiesa S. Giacomo	1		600	L.	6.363.000	600	L.	6.363.000	600	L.	6.363.000	600	L.
<b>Totale</b>	<b>13</b>		<b>8.300</b>	<b>L.</b>	<b>50.452.100</b>	<b>8.300</b>	<b>L.</b>	<b>50.452.100</b>	<b>8.300</b>	<b>L.</b>	<b>50.452.100</b>	<b>8.300</b>	<b>L.</b>
<b>TOTALI CONCERTI CORALI</b>	<b>13</b>		<b>8.300</b>	<b>L.</b>	<b>50.452.100</b>	<b>8.300</b>	<b>L.</b>	<b>50.452.100</b>	<b>8.300</b>	<b>L.</b>	<b>50.452.100</b>	<b>8.300</b>	<b>L.</b>

DIMOSTRATIVO PRESENZE E INCASSI ANNO 2000

## XIV LEGISLATURA - DISEGNI DI LEGGE E RELAZIONI - DOCUMENTI

DATA E RAPPRESENTAZ.	NUMERO RECITE	ABBONAMENTI		SPETTATORI PAGANTI		RECITE SOCIALI		TOTALE SPETTATORI	TOTALE INCASSI
		NUMERO	INCASSI	NUMERO	INCASSI	NUMERO	INCASSI		
CONC. DA CAMERA E RECITALS									
<u>Recital di U.Ughii</u>									
17/3/2000-Turno serale	1	1.046 L.	49.938.115	152 L.	10.299.999			1.198 L.	60.238.114
19/3/2000-Turno pomeridiano	1	984 L.	46.835.975	217 L.	15.735.441			1.201 L.	62.571.416
<b>Totale</b>	<b>2</b>	<b>2.030 L.</b>	<b>96.774.090</b>	<b>369 L.</b>	<b>26.035.440</b>			<b>2.399 L.</b>	<b>122.809.530</b>
<u>Recital Juliet-Rogé</u>									
24/3/2000-Turno serale	1	1.046 L.	49.937.875	30 L.	1.963.640			1.076 L.	51.901.515
25/3/2000-Turno pomeridiano	1	984 L.	46.835.975	49 L.	3.245.450			1.033 L.	50.081.425
<b>Totale</b>	<b>2</b>	<b>2.030 L.</b>	<b>96.773.850</b>	<b>79 L.</b>	<b>5.209.090</b>			<b>2.109 L.</b>	<b>101.982.940</b>
<u>Quartetto Janacek</u>									
2/5/2000-Turno serale	1	1.122 L.	50.924.761	49 L.	1.570.909			1.171 L.	52.495.670
3/5/2000-Turno pomeridiano	1	1.046 L.	47.641.107	68 L.	3.172.742			1.114 L.	50.813.849
<b>Totale</b>	<b>2</b>	<b>2.168 L.</b>	<b>98.565.868</b>	<b>117 L.</b>	<b>4.743.651</b>			<b>2.285 L.</b>	<b>103.309.519</b>
<u>Recital di A.Toradze</u>									
22/5/2000-Turno serale	1	1.122 L.	50.924.761	45 L.	1.641.819			1.167 L.	52.566.580
25/5/2000-Turno pomeridiano	1	1.046 L.	47.641.107	36 L.	1.710.005			1.082 L.	49.351.112
<b>Totale</b>	<b>2</b>	<b>2.168 L.</b>	<b>98.565.868</b>	<b>81 L.</b>	<b>3.351.824</b>			<b>2.249 L.</b>	<b>101.917.692</b>
<u>Recital di Campanella</u>									
25/10/2000-Fuori abbonamento	1			500 L.	22.727.500			500 L.	22.727.500
<b>Totale</b>	<b>1</b>			<b>500 L.</b>	<b>22.727.500</b>			<b>500 L.</b>	<b>22.727.500</b>

DIMOSTRATIVO PRESENZE E INCASSI ANNO 2000

## XIV LEGISLATURA - DISEGNI DI LEGGE E RELAZIONI - DOCUMENTI

DATA E RAPPRESENTAZ.	NUMERO RECITE		ABBONAMENTI		SPETTATORI PAGANTI		RECITE SOCIALI		TOTALE	
	NUMERO	RECITE	NUMERO	INCASSI	NUMERO	INCASSI	NUMERO	INCASSI	SPETTATORI	INCASSI
<u>Duo Labeque</u>										
13/11/2000-Turno pomeridiano	1		946	L. 36.977.300	54	L. 2.502.733			1.000	L. 39.480.033
15/11/2000-Turno serale	1		1.005	L. 38.213.664	70	L. 3.020.914			1.075	L. 41.234.578
<b>Totale</b>	<b>2</b>		<b>1.951</b>	<b>L. 75.190.964</b>	<b>124</b>	<b>L. 5.523.647</b>			<b>2.075</b>	<b>L. 80.714.611</b>
<u>Recital di Raina Kabaivanska</u>										
4/12/2000-Fuori abbonamento	1				846	L. 7.690.986			846	L. 7.690.986
<b>Totale</b>	<b>1</b>				<b>846</b>	<b>L. 7.690.986</b>			<b>846</b>	<b>L. 7.690.986</b>
<u>Recital di Aldo Ciccolini</u>										
13/12/2000-Turno pomeridiano	1		946	L. 36.977.300	43	L. 1.505.464			989	L. 38.482.764
14/12/2000-Turno serale	1		1.005	L. 38.213.664	84	L. 4.748.190			1.089	L. 42.961.854
<b>Totale</b>	<b>2</b>		<b>1.951</b>	<b>L. 75.190.964</b>	<b>127</b>	<b>L. 6.253.654</b>			<b>2.078</b>	<b>L. 81.444.618</b>
<b>TOTALI CONCERTI DA CAMERA E RECITALS</b>	<b>14</b>		<b>12.298</b>	<b>541.061.604</b>	<b>2.243</b>	<b>81.535.792</b>			<b>14.541</b>	<b>622.597.396</b>

DIMOSTRATIVO PRESENZE E INCASSI ANNO 2000

## XIV LEGISLATURA - DISEGNI DI LEGGE E RELAZIONI - DOCUMENTI

DATA E RAPPRESENTAZ.	NUMERO RECITE	ABBONAMENTI		SPETTATORI PAGANTI		RECITE SOCIALI		TOTALE SPETTATORI	TOTALE INCASSI
		NUMERO	INCASSI	NUMERO	INCASSI	NUMERO	INCASSI		
<b>CONCERTI SPETTACOLO</b>									
<b>I CANTORI DI BREMA</b>									
di G. Panariello									
24/2/2000-recita per le scuole	1					1.199 L.	10.900.109	1.199 L.	10.900.109
25/2/2000-recita per le scuole	1					1.074 L.	9.763.734	1.074 L.	9.763.734
26/2/2000-recita per le scuole	1					899 L.	8.172.809	899 L.	8.172.809
1/3/2000-recita per le scuole	1					1.203 L.	10.936.473	1.203 L.	10.936.473
2/3/2000-recita per le scuole	1					1.201 L.	10.918.291	1.201 L.	10.918.291
4/3/2000-recita per le scuole	1					1.203 L.	10.936.473	1.203 L.	10.936.473
5/3/2000-recita per le scuole	1					521 L.	4.736.411	521 L.	4.736.411
8/3/2000-recita per le scuole	1					1.098 L.	9.981.918	1.098 L.	9.981.918
<b>Totale</b>	<b>8</b>					<b>8.398 L.</b>	<b>76.346.218</b>	<b>8.398 L.</b>	<b>76.346.218</b>
<b>KINDERSINFONIE E</b>									
<b>MUSICA PER GIOCATTOLI</b>									
15/4/2000-recita per le scuole	1					631 L.	5.162.842	631 L.	5.162.842
18/4/2000-recita per le scuole	1					1.160 L.	9.677.465	1.160 L.	9.677.465
19/4/2000-recita per le scuole	1					792 L.	6.480.144	792 L.	6.480.144
<b>Totale</b>	<b>3</b>					<b>2.583 L.</b>	<b>21.320.451</b>	<b>2.583 L.</b>	<b>21.320.451</b>
<b>TOT. CONC. SPETTACOLO</b>	<b>11</b>					<b>10.981</b>	<b>L. 97.666.669</b>	<b>10.981</b>	<b>L. 97.666.669</b>

DIMOSTRATIVO PRESENZE E INCASSI ANNO 2000



## XIV LEGISLATURA - DISEGNI DI LEGGE E RELAZIONI - DOCUMENTI

DATA E RAPPRESENTAZ.	NUMERO RECITE		ABBONAMENTI		SPETTATORI PAGANTI		RECITE SOCIALI		TOTALE SPETTATORI	TOTALE INCASSI
	NUMERO	INCASSI	NUMERO	INCASSI	NUMERO	INCASSI	NUMERO	INCASSI		
<b>RIEPILOGO ATTIVITA' ARTISTICA ANNO 2000</b>										
RECITE LIRICHE	55	34.138 L. 1.709.715.663	19.265 L. 1.692.615.333	2.406 L. 45.685.282	55.809 L. 3.448.016.278					
RECITE DI BALLETO	54	20.923 L. 1.044.684.259	12.143 L. 347.103.790	10.364 L. 111.288.002	43.430 L. 1.503.076.051					
CONCERTI SINFONICI	44	25.342 L. 1.045.407.431	5.502 L. 292.165.082	2.041 L. 16.754.913	32.885 L. 1.354.327.426					
CONCERTI SINFONICI-CORALI	3	2.263 L. 98.098.221	493 L. 7.545.500		2.756 L. 105.643.721					
CONCERTI CORALI	13		8.300 L. 50.452.100		8.300 L. 50.452.100					
CONCERTI DA CAMERA E RECITALS	14	12.298 L. 541.061.604	2.243 L. 81.535.792		14.541 L. 622.597.396					
CONCERTI SPETTACOLO	11			10.981 L. 97.666.669	10.981 L. 97.666.669					
CONCERTI ROK										
<b>TOTALI</b>	<b>194</b>	<b>94.964 L. 4.438.967.178</b>	<b>47.946 L. 2.471.417.597</b>	<b>25.792 L. 271.394.866</b>	<b>168.702 L. 7.181.779.641</b>					

DIMOSTRATIVO PRESENZE E INCASSI ANNO 2000

**Riepilogo Costi del Personale al:**  
31/12/00

DESCRIZIONE	Competenze	Contributi	TFR	TOTALI
Direttore Artistico	142.520.004	41.769.865		184.289.869
Segretario Generale				
Direttore Amministrativo	56.874.255	13.132.370	2.870.802	72.877.427
Direttore al Personale	53.540.526	12.761.604	2.623.859	68.925.989
Responsabile Marketing	45.469.116	5.510.910		50.980.026
Collaboratore Sovrintendente	163.043.300			163.043.300
Capo Ufficio Stampa	107.654.400	20.112.600		127.767.000
Segretario Artistico	100.685.600	20.489.083		121.174.683
Personale Amministrativo	1.061.365.415	224.635.123	75.376.516	1.361.377.054
Personale Amministrativo Aggiunto	162.098.804	40.055.016	3.804.302	205.958.122
Ispettori	202.106.017	42.030.342	15.475.839	259.612.198
Personale Subalterno	627.366.971	129.708.524	33.762.225	790.837.720
Personale Subalterno Aggiunto				
Direttore stabile orchestra	83.999.700	4.495.120		88.494.820
Assistente Direttore Stabile	86.496.208	16.938.544	5.697.138	109.131.890
Orchestra	5.774.441.683	1.155.319.162	364.300.826	7.294.061.671
Orchestra Aggiunta	1.669.221.054	346.249.225	9.285.767	2.024.756.046
Orchestra di palcoscenico	338.789.897	66.547.620		405.337.517
Direttore Coro	139.595.306	30.057.934		169.653.240
Altro Maestro al Coro	90.009.000	32.651.980		122.660.980
Coro	4.494.696.728	873.909.490	277.058.718	5.645.664.936
Coro Aggiunto	569.186.792	121.147.388	9.444.139	699.778.319
Direttore Ballo	122.493.392	24.590.428		147.083.820
Aiuto Direttore Ballo	79.716.170	8.187.040		87.903.210
Maitre de ballett	88.771.946	17.186.410		105.958.356
Maestro pianista al ballo	64.018.740	11.215.876	3.750.117	78.984.733
Maestro pianista al ballo aggiunto	44.558.459	10.445.236	1.009.061	56.012.756
Massaggiatore al ballo	52.073.632	11.023.652	2.837.327	65.934.611
Tersicorei	2.265.172.689	385.862.060	161.900.274	2.812.935.023
Tersicorei Aggiunti	514.776.920	116.885.985	13.199.610	644.862.515
Tersicorei Allievi	-	-	-	-
Ragazzi Cantori	-	-	-	-

## XIV LEGISLATURA - DISEGNI DI LEGGE E RELAZIONI - DOCUMENTI

DESCRIZIONE	Competenze	Contributi	TFR	TOTALI
Direttore Musicale di palcoscenico	96.420.658	18.919.170	6.524.044	121.863.872
Maestri Collaboratori	-			
Maestri collaboratori aggiunti	284.584.492	55.768.638	1.680.806	342.033.936
Direttore scuola ballo	141.589.650	33.887.642		175.477.292
Insegnanti scuola ballo	139.168.293	23.568.364		162.736.657
pianisti scuola ballo	80.633.731	15.532.819		96.166.550
Insegnanti materie complementari scuola ballo	877.833			877.833
Custodi Scuola di ballo	33.166.466	7.194.631		40.361.097
Direttore alla programmazione	88.373.019	16.968.189		105.341.208
Segretario di produzione e responsabile compa	83.729.860	10.298.913		94.028.773
direttore di scena e servizio regia	71.834.344	14.164.970	3.799.162	89.798.476
Altro direttore di scena	-			
Direttore allestimento scenico	132.195.000	19.001.897		151.196.897
Assistente e collaboratore tecnico Dir.alles.sce	53.320.492	11.098.684	3.388.123	67.807.299
Assistente e collab.Diret.all.scen. Professionale	32.839.000	8.739.858		41.578.858
scenografia	276.516.386	52.138.918	18.237.193	346.892.497
scenografia aggiunta	39.788.129	9.645.021		49.433.150
Falegnameria	351.441.739	59.782.041	20.708.885	431.932.665
Falegnameria aggiunta	29.613.694	6.730.129		36.343.823
Macchinisti	1.641.132.971	337.697.762	91.278.953	2.070.109.686
Macchinisti aggiunti	191.972.665	48.051.932	1.492.314	241.516.911
Elettricisti	873.948.747	183.903.646	46.582.451	1.104.434.844
Elettricisti Aggiunti	64.384.675	15.841.500		80.226.175
Attrezzisti	427.998.843	76.138.667	26.943.318	531.080.828
Attrezzisti Aggiunti	79.396.072	18.287.516		97.683.588
Sartoria	820.600.954	171.765.781	55.457.332	1.047.824.067
Sartoria Aggiunta	63.580.152	14.100.432		77.680.584
Fonico	67.418.869	14.513.393	2.517.828	84.450.090
Calzolaio	57.800.414	13.062.776	4.583.907	75.447.097
Addetti ai trasporti	121.916.981	24.495.891	6.629.628	153.042.500
Archivio Musicale	160.258.396	32.816.525	8.795.189	201.870.110
Archivio Musicale aggiunto	-			
Responsabile Sicurezza	65.329.707	11.675.207	2.727.903	79.732.817
Squadra sicurezza e manutenzione	553.394.202	112.052.318	29.364.847	694.811.367
Squadra sicurezza e manutenzione aggiunta	64.942.430	17.751.844	1.035.628	83.729.902
<b>TOTALE</b>	<b>26.390.911.588</b>	<b>5.238.513.661</b>	<b>1.314.144.031</b>	<b>32.943.569.280</b>

DESCRIZIONE	Competenze	Contributi	TFR	TOTALI
Addette alle toilettes	-	-	1.091.553	
Personale di Sala	-	-	4.823.310	
Personale di Sala a prestazione	-	-	1.978.496	
Trattamento di fine rapporto	-	-	-	
Oneri di previdenza e assistenza (INAIL)	1.196.803.380	-	-	1.196.803.380
Fondo Pensione Aggiuntiva	-	-	-	
Altri costi per il personale dipendente	-	-	-	
Servizio antincendio Vigili del Fuoco	-	-	-	
Compense	-	-	-	
<b>TOTALI</b>	<b>27.587.714.968</b>	<b>5.238.513.661</b>	<b>1.322.037.390</b>	<b>34.140.372.660</b>

## XIV LEGISLATURA - DISEGNI DI LEGGE E RELAZIONI - DOCUMENTI

## CONSUNTIVO ARTISTI 2000

R.E.C.I.T.E. L.I.R.I.C.H.E.		Numero recite	Compagnie di Canto, Solisti, Mimi e Ballerini	Direttori di orchestra	Registi e Light Designer	Coreografi	Complessi ospiti	Scenografi e figurinisti	TOTALE
La Bohème di G. Puccini									
Mazzola Enrique				54.472.000					54.472.000
Bianchi Marina					26.131.500				26.131.500
Panti Liberovicci Caterina								11.318.000	11.318.000
Corti Nietta					20.557.000			28.546.000	49.103.000
Castiglioni Anusch								14.549.500	14.549.500
Rosselli Susanna								22.327.000	22.327.000
Grottini Noemi								10.168.000	10.168.000
Filibeck Marco									
Sabbatini Giuseppe			125.565.639		13.328.000				13.328.000
Burlacu Alagna Angela			128.309.000						128.309.000
Grollo Francesco			26.590.000						26.590.000
Prestia Giacomo			90.236.000						90.236.000
De Carolis Natale			15.400.000						15.400.000
Ciofi Patrizia			50.636.000						50.636.000
Talliento Anna Rita			16.126.000						16.126.000
Veccia Angelo			60.000.000						60.000.000
Previali Fabio			50.331.000						50.331.000
Snarski Andrea			15.115.000						15.115.000
De Liso Giovanna			20.453.000						20.453.000
Todaro Simone			12.589.000						12.589.000
Peirone Matteo			12.975.000						12.975.000
Guerroni Alessandro			10.185.000						10.185.000
Ottino Claudio			5.054.000						5.054.000
Dilengite Pier Luigi			4.583.000						4.583.000
Di Fraia Stefano			3.000.000						3.000.000
Zanfardino Daniele			3.000.000						3.000.000
Sorrentino Anna			3.000.000						3.000.000
Diversi Coro			4.400.000						4.400.000
Gheorgiu			6.000.000						6.000.000
Cactus Film Produzioni					6.000.000				6.000.000
<b>TOTALE</b>		<b>8</b>	<b>663.547.639</b>	<b>54.472.000</b>	<b>66.016.500</b>			<b>86.908.500</b>	<b>870.944.639</b>

CONSUNTIVO ARTISTI 2000

## XIV LEGISLATURA - DISEGNI DI LEGGE E RELAZIONI - DOCUMENTI

	Numero recite	Compagnie di Canto, Solisti, Mimi e Ballerini	Diretori di orchestra	Registi e Light Designer	Coreografi	Complessi ospiti	Scenografi e figuranti	TOTALE
Ariadne Auf Naxos di Strauss	5							
Gustav Kuhn			112.500.000					112.500.000
Ceccherini Tito			12.326.000					12.326.000
Halmen Heinz Peter				43.887.561			30.000.000	73.887.561
Ventura Gianfranco				16.652.294				16.652.294
Wachutcka Elisabeth Maria		48.079.000						48.079.000
Kutan Aline		34.224.000						34.224.000
Woodrov Alan		70.599.350						70.599.350
Komlosi Ildiko Maria		56.000.000						56.000.000
Wolfum Ludwig		40.858.000						40.858.000
Leitner Charlotte		38.232.200						38.232.200
Martin Andrea		38.315.250						38.315.250
Minarelli Monica		16.370.000						16.370.000
Hortenhuber Fritz		19.928.600						19.928.600
Chierichetti Anna		20.373.000						20.373.000
Petrinsky Natasha		25.760.000						25.760.000
Saudelli Patrizio		22.787.000						22.787.000
Lufi ranco		20.266.000						20.266.000
Cosenino Alessandro		20.316.000						20.316.000
Bencivenga Roberto		20.115.000						20.115.000
Tisi Ezio Maria		17.853.000						17.853.000
Ottino Claudio		13.054.000						13.054.000
Zanfardino Daniele		2.500.000						2.500.000
Thompson Ian		1.181.000						1.181.000
<b>TOTALE</b>	<b>5</b>	<b>526.811.400</b>	<b>124.826.000</b>	<b>60.539.855</b>	<b>-</b>	<b>-</b>	<b>30.000.000</b>	<b>742.177.255</b>

CONSUNTIVO ARTISTI 2000

## XIV LEGISLATURA - DISEGNI DI LEGGE E RELAZIONI - DOCUMENTI

	Numero recite	Compagnie di Canto, Solisti, Mimi e Ballerini	Direttori di orchestra	Registi e Light Designer	Coreografi	Complessi ospiti	Scenografi e figurinisti	TOTALE
<i>La Damnation del Faust</i>								
Ferro Gabriele	5		100.000.000					100.000.000
Michael Nadja		70.790.000						70.790.000
Brown Stephen Mark		65.636.000						65.636.000
Le Texier Vincent		45.582.000						45.582.000
Boldrini Gianfranco		25.000.000						25.000.000
Chierichetti Anna		10.000.000						10.000.000
Sorrentino Anna		4.000.000						4.000.000
<b>TOTALE</b>	<b>5</b>	<b>221.008.000</b>	<b>100.000.000</b>	-	-	-	-	<b>321.008.000</b>
<i>Ledi Makbet Meenskogo</i>								
Rostropovich Mstislav	5							
Compagnia di Canto, Regia, Scene e Costumi		1.341.000.000						1.341.000.000
<b>TOTALE</b>	<b>5</b>	<b>1.341.000.000</b>	-	-	-	-	-	<b>1.341.000.000</b>
<i>Anna Bolena di G. Donizetti</i>								
Piùò Evelino	6		132.522.000					132.522.000
Ventura Gianfranco				20.326.000				20.326.000
Naldi Daniele				7.000.000				7.000.000
Assistente Regista				3.184.000				3.184.000
Gimenez Raul		121.578.300						121.578.300
Papi Andea		72.266.000						72.266.000
Theodossiu Dimitra		72.000.000						72.000.000
Bancellona Daniela		78.000.000						78.000.000
Musinu Francesco		27.464.000						27.464.000
Menichetti Maria Luce		24.134.200						24.134.200
Moretti Amedeo		21.000.000						21.000.000
<b>TOTALE</b>	<b>6</b>	<b>416.442.500</b>	<b>132.522.000</b>	<b>30.510.000</b>	-	-	-	<b>579.474.500</b>

CONSUNTIVO ARTISTI 2000

## XIV LEGISLATURA - DISEGNI DI LEGGE E RELAZIONI - DOCUMENTI

	Numero recite	Compagnie di Canto, Solisti, Mimi e Ballerini	Direttori di orchestra	Registi e Light Designer	Coreografi	Complessi ospiti	Scenografi e figurinisti	TOTALE
Jenufa di Janacek	5		91.845.000					
Jorowski Vladimir								91.845.000
Le Moli Walter				55.212.000				55.212.000
Guidotti Nicoletta				6.303.000				6.303.000
De Crescenzo Giuseppina							4.909.700	4.909.700
Bartova Hlola Monika				10.247.450				10.247.450
Santi Tiziano							35.161.700	35.161.700
Coloretti Claudio								11.968.000
Giustino Giuseppina				11.968.000				11.968.000
Kabatwanska Raina								154.353.000
Geyer Gwynne		154.353.000						154.353.000
Storey Ian		81.804.000						81.804.000
Fedin Alexander		55.644.150						55.644.150
Morace Filippo		51.504.000						51.504.000
Tirendi Lidia		17.500.000						17.500.000
Bandera Claudia Nicole		35.598.000						35.598.000
Petkov Dimitir		27.889.500						27.889.500
Quagliata Paola		35.874.200						35.874.200
Silbano Silvana		12.885.500						12.885.500
Rizzone Cinzia		12.899.000						12.899.000
Riello Rafaeella		16.250.000						16.250.000
Kostecka Hana		12.723.000						12.723.000
		13.247.450						13.247.450
<b>TOTALE</b>	<b>5</b>	<b>528.171.800</b>	<b>91.845.000</b>	<b>83.730.450</b>	<b>-</b>	<b>-</b>	<b>40.071.400</b>	<b>743.818.650</b>

CONSUNTIVO ARTISTI 2000



## XIV LEGISLATURA - DISEGNI DI LEGGE E RELAZIONI - DOCUMENTI

	Numero recite	Compagnie di Canto, Solisti, Mimi e Ballerini	Direttori di orchestra	Registi e Light Designer	Coreografi	Complessi ospiti	Scenografi e figurinisti	TOTALE
La Bohème di G. Puccini								
Mazzola Enrique	6		50.267.000	9.267.000				50.267.000
Panti Caterina								9.267.000
Corli Mietta							12.757.500	12.757.500
Rosselli Cinzia				325.000				325.000
Previali Fabio		54.409.000						54.409.000
Machado Aquileas		90.000.000						90.000.000
Pisani Stefano		3.600.000						3.600.000
Nibbi Leonardo		4.953.000						4.953.000
Sorrentino Anna		3.000.000						3.000.000
Morace Filippo		24.000.000						24.000.000
Zanfardino Daniele		3.000.000						3.000.000
Snarski Andrea		12.303.000						12.303.000
Peirone Matteo		12.795.000						12.795.000
Dilengite Pier Luigi		4.853.000						4.853.000
Guerzoni Alessandro		30.376.000						30.376.000
Taliento Anna Rita		42.731.000						42.731.000
Remigio Carmela		84.188.000						84.188.000
Cavuoto Mariarosaria		3.750.000						3.750.000
Watzke Diego		2.500.000						2.500.000
<b>TOTALE</b>	<b>6</b>	<b>376.458.000</b>	<b>50.267.000</b>	<b>9.592.000</b>	<b>-</b>	<b>-</b>	<b>12.757.500</b>	<b>449.074.500</b>

CONSUNTIVO ARTISTI 2000

## XIV LEGISLATURA - DISEGNI DI LEGGE E RELAZIONI - DOCUMENTI

	Numero recite	Compagnie di Canto, Solisti, Mimi e Ballerini	Direttori di orchestra	Registi e Light Designer	Coreografi	Complessi ospiti	Scenografi e figurinisti	TOTALE
I Due Foscari di G. Verdi	6							
Santi Nello			169.055.000					169.055.000
Duggelin Werner				49.950.000				49.950.000
Agljata Nicolaja				8.769.000				8.769.000
Lisener Andreas				8.735.000				8.735.000
Mc Nurney Kathleen					7.301.000			7.301.000
Bauer Raimond							32.827.000	32.827.000
Jara Jorge							20.441.000	20.441.000
Eger Birgit		6.902.000						6.902.000
Nucci Leo		175.322.000						175.322.000
Rigosa Danilo		48.338.300						48.338.300
La Scola Vincenzo		180.669.000						180.669.000
Pendatchanska Alexandrina		97.433.000						97.433.000
Cavuto Loredana		3.750.000						3.750.000
Lo Sciuto Leopoldo		18.406.500						18.406.500
Zecchillo Giuseppe		18.678.800						18.678.800
Antonucci Stefano		15.344.500						15.344.500
Zanfardino Daniele		4.800.000						4.800.000
Linke				3.181.649				3.181.649
Orban				3.827.103				3.827.103
Graziani Maurizio		1.177.800						1.177.800
<b>TOTALE</b>	<b>6</b>	<b>570.821.900</b>	<b>169.055.000</b>	<b>74.462.752</b>	<b>7.301.000</b>	<b>-</b>	<b>53.268.000</b>	<b>874.908.652</b>

CONSUNTIVO ARTISTI 2000

## XIV LEGISLATURA - DISEGNI DI LEGGE E RELAZIONI - DOCUMENTI

	Numero recite	Compagnie di Canto, Solisti, Mimi e Ballerini	Direttori di orchestra	Registi e Light Designer	Coreografi	Complessi ospiti	Scenografi e figurinisti	TOTALE
Carmen di G. Bizet								
Oren Daniel			240.000.000					240.000.000
Rosa Francesco			10.637.000					10.637.000
Corsicato Pasquale				36.204.127				36.204.127
Saletti Carlo				11.905.900				11.905.900
Gandini Marco				30.000.000				30.000.000
Mari Pasquale				16.000.000				16.000.000
Romano Luigi						15.000.000		15.000.000
Desario Gabriella						10.664.000		10.664.000
De Francesco Ortensia						20.359.200		20.359.200
Larin Sergej		129.542.000						129.542.000
Felix Terry		56.508.000						56.508.000
Baker Gregg		110.555.000						110.555.000
Khan Philippe		56.675.000						56.675.000
Michael Nadja		83.933.000						83.933.000
Ansellem Norah		81.412.000						81.412.000
Tanner Carl		30.952.000						30.952.000
Allas Meral		56.508.000						56.508.000
Greenlaw Kevin		56.508.000						56.508.000
Gautier Georges		56.508.000						56.508.000
Cognet Adreas		24.650.000						24.650.000
Pancella Phillis		43.608.000						43.608.000
Sorrentino Anna		4.000.000						4.000.000
Letnier Charlotte		48.766.000						48.766.000
<b>TOTALE</b>	<b>9</b>	<b>840.125.000</b>	<b>250.637.000</b>	<b>94.110.027</b>	<b>-</b>	<b>-</b>	<b>46.023.200</b>	<b>1.230.895.227</b>
Coro- prestazioni artistiche opera Norma								
<b>TOTALE</b>		<b>26.600.000</b>						<b>26.600.000</b>
<b>TOTALE RECITE LIRICHE</b>	<b>55</b>	<b>5.510.986.239</b>	<b>973.624.000</b>	<b>418.961.584</b>	<b>7.301.000</b>	<b>-</b>	<b>269.028.600</b>	<b>7.179.901.423</b>

CONSUNTIVO ARTISTI 2000

## XIV LEGISLATURA - DISEGNI DI LEGGE E RELAZIONI - DOCUMENTI

RECITIE DI BALLETTTO		Numero recite	Compagnie di Canto, Solisti, Mimi e Ballerini	Direttori di orchestra	Registi e Light Designer	Coreografi	Complessi ospiti	Scenografi e figurinisti	TOTALE
Napoli		5							
Wilkins Scott Ormby			53.043.500						53.043.500
Johnson Kristin						28.403.706			28.403.706
Fisso Marina						9.864.450			9.864.450
Scenografo									
Giustino Giueppina								20.978.500	20.978.500
Santini Virginia								4.275.000	4.275.000
Marino Pasqualino								3.000.000	3.000.000
Kobborg Johan			32.647.000						32.647.000
Vallo Ambra			28.786.000						28.786.000
Diversi Tersticorei			3.500.000						3.500.000
Sala Carlo								518.000	518.000
<b>TOTALE</b>		<b>5</b>	<b>64.933.000</b>	<b>53.043.500</b>	<b>-</b>	<b>38.268.156</b>	<b>-</b>	<b>28.771.500</b>	<b>185.016.156</b>
Filumena Marturano		7							
Rota Marcello				59.004.000					59.004.000
Menegatti Giuseppe					30.676.000				30.676.000
Bouy Luc Renée						26.255.000			26.255.000
Morelli Annamaria								15.579.000	15.579.000
Fracchi Carolina			130.676.000						130.676.000
Fourmial Stephen			55.904.102						55.904.102
Durst Ludwig			29.636.000						29.636.000
Dittura Maurizio			14.079.000						14.079.000
Cannito Luciano Mattia						40.000.000			40.000.000
<b>TOTALE</b>		<b>7</b>	<b>230.295.102</b>	<b>59.004.000</b>	<b>30.676.000</b>	<b>66.255.000</b>	<b>-</b>	<b>15.579.000</b>	<b>401.809.102</b>

CONSUNTIVO ARTISTI 2000

## XIV LEGISLATURA - DISEGNI DI LEGGE E RELAZIONI - DOCUMENTI

	Numero recite	Compagnie di Carlo, Solisti, Mimi e Ballerini	Direttori di orchestra	Registi e Light Designer	Coreografi	Complessi ospiti	Scenografi e figurinisti	TOTALE
<b>La Bella Addormentata</b>								
Marko Letonja	5		43.554.000					43.554.000
Rahn Michel					29.033.910			29.033.910
Nanette Glushak					28.305.000			28.305.000
Schwenge Bruno							29.971.000	29.971.000
Ricotti Carla							11.200.000	11.200.000
Tewsley Robert		50.984.400						50.984.400
Durante Viviana		62.554.000						62.554.000
Manieri Patrizia		18.000.000						18.000.000
Masala Luca		7.000.000						7.000.000
Ns. tersicorei					3.333.342			3.333.342
<b>TOTALE</b>	<b>5</b>	<b>138.538.400</b>	<b>43.554.000</b>	<b>-</b>	<b>60.672.252</b>	<b>-</b>	<b>41.171.000</b>	<b>240.381.652</b>
<b>Lo Schiaccianoci</b>								
Sala Carlo	11						2.673.000	2.673.000
Rota Clara							16.590.800	16.590.800
Gabisso Maurizio							19.000.000	19.000.000
Fiumara Gennaro							2.000.000	2.000.000
<b>TOTALE</b>	<b>11</b>	<b>-</b>	<b>-</b>	<b>-</b>	<b>-</b>	<b>-</b>	<b>40.263.800</b>	<b>40.263.800</b>
<b>TOTALE RECITE DI BALLETTO</b>	<b>28</b>	<b>433.766.502</b>	<b>155.604.500</b>	<b>30.676.000</b>	<b>165.195.408</b>	<b>-</b>	<b>125.785.300</b>	<b>867.470.710</b>

CONSUNTIVO ARTISTI 2000

## XIV LEGISLATURA - DISEGNI DI LEGGE E RELAZIONI - DOCUMENTI

STAGIONE CONCERTISTICA		Numero recite	Compagnie di Canto, Solisti,Mimi e Ballerini	Direttori di orchestra	Registi e Light Designer	Coreografi	Complessi ospiti	Scenografi e figuranti	TOTALE
Orchestra Teatro San Carlo diretta da Djansug Kakhidze London Voice				39.032.000			48.100.000		39.032.000 48.100.000
Totale		3		39.032.000			48.100.000		87.132.000
Orchestra Teatro di an Carlo diretta da John Neschling				30.649.500					30.649.500
Totale		3		30.649.500					30.649.500
Concerto di Uto Ughi									
Uto Ughi			41.000.000						41.000.000
Bruno Canino			18.472.000						18.472.000
Totale		2	59.472.000						59.472.000
Concerto di Chantal Juillet									
Chantal Juillet			11.250.000						11.250.000
Pascal Rogé			11.250.000						11.250.000
Totale		2	22.500.000						22.500.000
Ensemble Intercontemporain diretto da Pierre Boulez							443.000.000		443.000.000
Totale		2					443.000.000		443.000.000

CONSUNTIVO ARTISTI 2000

## XIV LEGISLATURA - DISEGNI DI LEGGE E RELAZIONI - DOCUMENTI

	Numero recite	Compagnie di Canto, Solisti, Mimi e Ballerini	Direttori di orchestra	Registi e Light Designer	Coreografi	Complessi ospiti	Scenografi e figurinisti	TOTALE
Concerto Quartetto Janacek						18.000.000		18.000.000
Quartetto Janacek	2					18.000.000		18.000.000
Totale	2					18.000.000		18.000.000
Chamber Orchestra diretta da Neville Marriner						170.000.000		170.000.000
Totale	2					170.000.000		170.000.000
Recital di Alexander Toradze		39.422.000						39.422.000
Totale	2	39.422.000						39.422.000
Concert diretto da P. Steinberg Teatro di San Carlo			56.962.000					56.962.000
Pinchas Steinberg	3		56.962.000					56.962.000
Totale	3		56.962.000					56.962.000
Wiener Philamoniker Arnold Schoenberg Chor diretto da Muri R.						812.000.000		812.000.000
Totale	2					812.000.000		812.000.000
Concerto ditto da G. Ferro								
Gabriele Ferro	2							
Quarta Massimo		9.125.000	60.712.000					60.712.000
Campanella Massimo		18.188.000						18.188.000
Totale	2	27.313.000	60.712.000					88.025.000

CONSUNTIVO ARTISTI 2000

## XIV LEGISLATURA - DISEGNI DI LEGGE E RELAZIONI - DOCUMENTI

	Numero recite	Compagnie di Canto, Solisti, Mimi e Ballerini	Direttori di orchestra	Registi e Light Designer	Coreografi	Complessi ospiti	Scenografi e figurinisti	TOTALE
Concerto Ciccolini	2							
Ciccolini Aldo		34.500.000						34.500.000
Totale	2	34.500.000						34.500.000
Concerti nel foyer diretti da								
Massimo Pradella	8		11.000.000					11.000.000
Massimo Pradella			11.000.000					11.000.000
Totale	8		11.000.000					11.000.000
Orchestra Teatro San Carlo diretta da								
Gabriele Ferro			30.000.000					30.000.000
Komlosi Ildiko Maria		21.164.000						21.164.000
Atherton Diane		6.320.000						6.320.000
Dean Amanda Jenniger		6.320.000						6.320.000
Filippini Rocco		9.368.500						9.368.500
Totale	2	43.172.500	30.000.000					73.172.500
Orchestra Teatro San Carlo diretta da								
Maxim Shostakovich								-
Ignat Solzhenitsyn		1.506.600						1.506.600
Totale	2	1.506.600						1.506.600
Orchestra Teatro di san carlo diretta da								
Mstislav Rostropovich	3		125.129.482					125.129.482
Vakarelin Janis		21.835.000						21.835.000
Totale	3	21.835.000	125.129.482					146.964.482
Orchestra Teatro di San Carlo diretta da								
Prete Georges	2		126.789.000					126.789.000
Frittoli Barbara		50.435.600						50.435.600
Totale	2	50.435.600	126.789.000					177.224.600

CONSUNTIVO ARTISTI 2000



## XIV LEGISLATURA - DISEGNI DI LEGGE E RELAZIONI - DOCUMENTI

	Numero recite	Compagnie di Canto, Solisti, Mimi e Ballerini	Direttori di orchestra	Registi e Light Designer	Coreografi	Complessi ospiti	Scenografi e figurinisti	TOTALE
Orechestra Teatro di San Carlo diretta da Marko Letonja	2	8.242.000	16.497.000					16.497.000
Martin Andrea								8.242.000
Totale	2	8.242.000	16.497.000					24.739.000
Orechestra Teatro di San Carlo diretta da Wentzel Willem	3		3.383.415					3.383.415
Totale	3		3.383.415					3.383.415
Concerto del duo Labèque	2	47.000.000						47.000.000
Totale	2	47.000.000						47.000.000
Concerto diretto da George Petres	2		121.333.000					121.333.000
Totale	2		121.333.000					121.333.000
TOTALE STAGIONE CONCERTISTICA	53	355.398.700	621.487.397			1.491.100.000		2.467.986.097

CONSUNTIVO ARTISTI 2000

## XIV LEGISLATURA - DISEGNI DI LEGGE E RELAZIONI - DOCUMENTI

	Numero recite	Compagnie di Canto, Solisti, Mimi e Ballerini	Direttori di orchestra	Registi e Light Designer	Coreografi	Complessi ospiti	Scenografi e figurinisti	TOTALE
Programma Sinfonico Barshai								
Totale	-	-	-	-	-	-	-	-
Cavalleria in forma di Concerto		33.753.259					31.465.902	65.219.161
Totale		33.753.259					31.465.902	65.219.161
Concerti da camera in decentramento			10.000.000					10.000.000
Totale			10.000.000					10.000.000
TOTALE STAGIONE ESTIVA	-	33.753.259	10.000.000	-	-	-	31.465.902	75.219.161

CONSUNTIVO ARTISTI 2000

## XIV LEGISLATURA - DISEGNI DI LEGGE E RELAZIONI - DOCUMENTI

	Numero recite	Compagnie di Canto, Solisti,Mini e Ballerini	Direttori di orchestra	Registi e Light Designer	Coreografi	Complessi ospiti	Scenografi e figurinisti	TOTALE
<b>PROGRAMMA SCUOLE</b>								
La Bohème:								
Mazzola Enrique			10.000.000					10.000.000
Snarsky Andrea		3.000.000						3.000.000
Dilengite Per Luigi		1.500.000						1.500.000
Grollo Francesco		8.000.000						8.000.000
Di Fraia Stefano		1.000.000						1.000.000
Zanfardino Daniele		1.000.000						1.000.000
Previali Fabio		8.000.000						8.000.000
Taliento Annamaria		8.000.000						8.000.000
Ottino Claudio		1.500.000						1.500.000
Peironi Matteo		3.000.000						3.000.000
Bordogna Paolo		5.725.000						5.725.000
Totale	2	40.725.000	10.000.000					50.725.000
H Guaracino								
Altanasi Walter			5.500.000					5.500.000
Luzzati Emanuele						25.000.000		25.000.000
De Crescenzo Giuseppina						4.000.000		4.000.000
Razzi Anna					25.000.000			25.000.000
Giustino Giuseppina						18.000.000		18.000.000
Totale	4	-	5.500.000	-	25.000.000	47.000.000		77.500.000
I Cantori d Brema								
Petrozziello Luigi			8.000.000					8.000.000
Gori Maria Augusta		14.974.000						14.974.000
Coro		8.000.000						8.000.000
Totale	8	22.974.000	8.000.000					30.974.000
Balletto Napoli								
Barbie ed altre favole								
Totale	4	-						

CONSUNTIVO ARTISTI 2000



## XIV LEGISLATURA - DISEGNI DI LEGGE E RELAZIONI - DOCUMENTI

**BILANCIO D'ESERCIZIO ANNO 2000**  
**DIMOSTRATIVO DELLE SPESE RELATIVE AL GODIMENTO BENI DI TERZI**

TITOLI	Costumi	Scene	Parrucche	calzature	Video-luci	attrezzi	TOTALI
La Bohème di G. Puccini	304.800.000		11.920.000	21.570.600	340.205.000	21.480.000	699.975.600
Napoli di Vari Autori			2.170.000	3.000.000			5.170.000
Ariadne Auf Naxos di R. Strauss	1.000.000		900.000	700.000		1.850.000	4.450.000
I Cantori d Brema				830.000			830.000
La Damnation de Faust di Berlioz						225.000	225.000
Ledi Makbet Meenskogo Nezda					178.800.000		178.800.000
Filumena Marturano	50.845.000		930.000	3.030.000		14.000.000	68.805.000
Il Guarracino			3.450.000				3.450.000
Anna Bolena di G. Donizetti	3.600.000		8.780.000	1.000.000	1.330.000	1.100.000	15.810.000
Jenufa di L. Janacek	1.550.000		418.500	7.520.000	12.190.060		21.678.560
La Bella Addormentata nel Bosco		240.000					240.000
Carmina Burana di C. Orff							-
I Due Foscari di G. Verdi	83.949.370	83.349.370	3.300.000		450.000		171.048.740
Carmen di G. Bizet	259.000.000	28.000.000	16.090.000		23.750.000	8.600.000	335.440.000
Lo Schiaccianoci di P. Cajkovskij			5.900.000		8.640.700		14.540.700
Stagione Estiva					12.500.000		12.500.000
Stagione Concertistica							-
<b>TOTALI</b>	<b>704.744.370</b>	<b>111.589.370</b>	<b>53.858.500</b>	<b>37.650.600</b>	<b>577.865.760</b>	<b>47.255.000</b>	<b>1.532.963.600</b>
Nolo sedie							10.318.000
Nolo Mobili							100.000
Nolo strumenti							30.176.750
Nolo musiche e spartiti musicali							90.638.093
Fitto depositi e locali							262.057.923
<b>TOTALE GENERALE</b>							<b>1.926.254.366</b>

CONSUNTIVO NOLI E ACQUISTI ANNO 2000

**RATEI PASSIVI****DIMOSTRATIVO DEGLI INCASSI DAL BOTTEGHINO A FRONTE DI  
RAPPRESENTAZIONI CHE SI EFFETTUERANNO NELL'ESERCIZIO 2001**

02/01/01	L.	1.570.000	Concerto Maazel
01/02/01	L.	589.000	Concerto Maazel
02/02/01	L.	464.000	Concerto Maazel
19/01/01	L.	81.725.500	Oedipus Rex
20/01/01	L.	2.150.000	Oedipus Rex
21/01/01	L.	2.960.000	Oedipus Rex
23/01/01	L.	504.000	Oedipus Rex
24/01/01	L.	1.848.000	Oedipus Rex
25/01/01	L.	314.000	Oedipus Rex
27/01/01	L.	778.000	Concerto Boulez
28/01/01	L.	736.000	Concerto Boulez
06/02/01	L.	18.480.000	Marito disperato
07/02/01	L.	37.240.000	Marito disperato
08/02/01	L.	17.750.000	Marito disperato
09/02/01	L.	36.360.000	Marito disperato
10/02/01	L.	24.950.000	Marito disperato
11/02/01	L.	17.220.000	Marito disperato
13/02/01	L.	26.750.000	Marito disperato
14/02/01	L.	4.840.000	Marito disperato
10/02/01	L.	168.000	Midsummer
14/02/01	L.	524.000	Midsummer
24/02/01	L.	502.000	La Strada
25/02/01	L.	420.000	La Strada
28/02/01	L.	126.000	La Strada
03/03/01	L.	7.026.000	Recital Ughi
04/03/01	L.	8.366.000	Recital Ughi
12/03/01	L.	106.000	Concerto Borciani
24/03/01	L.	106.000	Concerto Nicolosi
28/03/01	L.	220.000	Concerto Darlington
29/03/01	L.	252.000	Concerto Darlington

**RATEI PASSIVI****DIMOSTRATIVO DEGLI INCASSI DAL BOTTEGHINO A FRONTE DI  
RAPPRESENTAZIONI CHE SI EFFETTUERANNO NELL'ESERCIZIO 2001**

29/03/01	L.	19.450.000	Cassandra
03/04/01	L.	20.470.000	Cassandra
04/04/01	L.	19.280.000	Cassandra
05/04/01	L.	19.840.000	Cassandra
06/04/01	L.	760.000	Cassandra
07/04/01	L.	15.800.000	Cassandra
08/04/01	L.	19.830.000	Cassandra
10/04/01	L.	18.970.000	Cassandra
11/04/01	L.	20.560.000	Cassandra
12/04/01	L.	21.090.000	Cassandra
21/03/01	L.	316.000	Sonnambula
23/03/01	L.	2.940.000	Sonnambula
25/03/01	L.	168.000	Sonnambula
27/03/01	L.	504.000	Sonnambula
30/03/01	L.	356.000	Sonnambula
01/04/01	L.	336.000	Sonnambula
24/04/01	L.	842.000	Don Carlo
26/04/01	L.	3.696.000	Don Carlo
29/04/01	L.	1.428.000	Don Carlo
02/05/01	L.	1.932.000	Don Carlo
04/05/01	L.	524.000	Don Carlo
06/05/01	L.	3.736.000	Don Carlo
18/05/01	L.	390.000	Barbiere Siviglia
20/05/01	L.	1.550.000	Barbiere Siviglia
25/05/01	L.	502.000	Barbiere Siviglia
27/05/01	L.	250.000	Barbiere Siviglia
08/05/01	L.	310.000	Conc.Kozhukar
24/05/01	L.	248.000	Conc.De burgos
02/06/01	L.	185.000	conc.Khun
19/06/01	L.	432.000	Luisa Miller
28/06/01	L.	20.000	Luisa Miller
30/06/01	L.	250.000	Luisa Miller
27/06/01	L.	100.000	Conc.Ferro
27/09/01	L.	20.000	Le Corsaire
30/09/01	L.	250.000	Le Corsaire





## XIV LEGISLATURA - DISEGNI DI LEGGE E RELAZIONI - DOCUMENTI

Bilancio al 31.12.199  
Verifica IRAP

## CONTO ECONOMICO

	Variazioni in aumento	Variazioni in diminuzione	Valori IRAP
<b>A) VALORE DELLA PRODUZIONE:</b>			
1) Ricavi delle vendite e delle prestazioni:			
1/a) Ricavi da vendite di botteghino e abbonamenti;	7.181.779.641		7.181.779.641
1/b) Ricavi da vendita di programmi;	46.647.688		46.647.688
1/c) Ricavi da sponsorizzazioni sulla produzione	86.541.290		86.541.290
1/d) Ricavi da cessioni diritti audio-video e mediati;	473.000.000		473.000.000
1/e) Ricavi per tournée' effettuate in Italia e all'estero;	123.125.845		123.125.845
<b>TOTALE 1</b>	<b>7.911.094.464</b>		<b>7.911.094.464</b>
2) Variazioni delle rimanenze di prodotti in corso di lavorazione, semilavorati e finiti;	-		-
3) Variazione dei lavori in corso su ordinazione;	-		-
4) Incrementi di immobilizzazioni per lavori interni;	-		-
5) Altri ricavi e proventi, con separata indicazione dei contributi in conto esercizio:			
5/a) Ricavi da pubblicità su ns.programmi e pubblicazioni;	102.900.000		102.900.000
5/b) Ricavi da canoni bouvettes;	5.500.000		5.500.000
5/c) Ricavi da proventi guardaroba;	2.896.332		2.896.332
5/d) Ricavi da sponsorizzazioni	-		-
5/e) Ricavi da vendita di gadget, cartoline e poster;	790.000		790.000
5/f) Ricavi per visite guidate al teatro;	20.213.665		20.213.665
5/g) Ricavi per prestazioni di servizio a terzi;	368.088.190		368.088.190
5/h) Recupero spese	-		-
5/h) Ricavi per royalties su ns. produzioni;	21.058.541		21.058.541
5/i) Arrotondamenti e abbuoni attivi;	53.072		53.072
5/i) Ricavi per nolo materiali teatrali;	109.850.000		109.850.000
5/m) Contributo in conto esercizio da parte Presidenza Consiglio dei Ministri - Dipartimento dello Spettacolo;			
5/n) Contributo in conto esercizio da parte Comune di Napoli;	36.510.800.165		36.510.800.165
5/o) Contributo in conto esercizio da parte Regione Campania;	3.000.000.000		3.000.000.000
5/p) Contributo in conto esercizio da parte Provincia;	2.200.000.000		2.200.000.000
5/q) Contributo in conto esercizio da parte Camera di Commercio, Industria	500.000.000		500.000.000
5/r) INA_ASSITALIA	487.800.000		487.800.000
5/s) Banco di Napoli	250.000.000		250.000.000
5/t) Altri contributi in conto esercizio	392.000.000		392.000.000
5/s) Cooproduzione ns.allestimenti	250.000.000		250.000.000
<b>TOTALE 5</b>	<b>44.471.949.965</b>		<b>44.471.949.965</b>
<b>TOTALE A</b>	<b>52.383.044.429</b>		<b>52.383.044.429</b>

## XIV LEGISLATURA - DISEGNI DI LEGGE E RELAZIONI - DOCUMENTI

Bilancio al 31.12.199  
Verifica IRAP

<b>B) COSTI DELLA PRODUZIONE:</b>			
6) Per materie prime, sussidiarie, di consumo e di merci:			
6/a) acquisto materiali di consumo per reparti di produzione;	217.310.439		217.310.439
6/b) acquisto materiali di trucco, strucco e relativi compensi al personale impiegato;	183.852.462		183.852.462
6/c) acquisto materiali per decorazioni ed effetti scenici;	10.943.294		10.943.294
6/d) SIAE - diritti d'autore;	470.724.333		470.724.333
6/e) spese riadattamento allestimenti scenici	720.000		720.000
<b>TOTALE 6</b>	<b>883.550.528</b>		<b>883.550.528</b>
7) Per servizi:			
7/1) indennità di carica e spese sostenute per l'espletamento della carica di Sovrintendente;	231.436.395	231.436.395	
7/2) gettoni di presenza e spese sostenute per l'espletamento della carica di Consiglieri d'Amministrazione;	3.045.000	2.595.000	450.000
7/3) compensi e spese sostenute per l'espletamento della carica di Revisori dei Conti;	32.659.840	24.193.840	8.466.000
7/4) compensi e varie per prestazioni compagnie di canto, solisti, primi ballerini e mimi;	6.411.369.700	4.326.214.759	2.085.154.941
7/5) compensi e varie per prestazioni direttori d'orchestra;	1.790.972.897	1.473.000.000	317.972.897
7/6) compensi e varie per prestazioni registi;	449.637.584	186.606.000	263.031.584
7/7) compensi e varie per prestazioni coreografi;	197.496.408	132.985.342	64.511.066
7/8) compensi e varie per prestazioni complessi ospiti;	1.491.100.000	214.601.000	1.491.100.000
7/9) compensi e varie per prestazioni scenografi e figurinisti;	473.279.802	324.901.594	258.678.802
7/10) competenze alle comparse;	324.901.594	356.491.861	
7/11) competenze al personale di sala e servizi annessi;	356.491.861		
7/12) competenze per servizio di vigilanza;	941.439.147		941.439.147
7/13) oneri di previdenza e assistenza su compensi di cui ai punti 7/14)- 7/10			
7/14) onorari a diversi consulenti (consulenza sindacale, tributaria, del lavoro, guardie mediche, legale e varie);	241.387.346	241.387.346	
7/15) spese per la gestione e manutenzione dei prodotti software;	79.690.293	79.690.293	
7/16) spese per forniture idriche;	26.545.674	26.545.674	
7/17) spese per fornitura luce e F.M.;	199.572.487	199.572.487	
7/18) spese per fornitura gas per riscaldamento;	58.242.177	58.242.177	
7/19) spese per fornitura servizi telefonici;	120.706.230	116.459.617	
7/20) spese per servizi postali;	28.781.543	28.781.543	
7/21) spese per servizio pulizia;	480.224.286	480.224.286	
7/22) spese per assicurazioni relative a trasporti, per singole produzioni;	17.433.290	17.433.290	
7/23) spese per inserzioni su giornali e pubblicazioni nazionali e estere;	212.630.642	212.630.642	
7/24) spese per stampa e affissione manifesti;	34.040.400	34.040.400	
7/25) spese per stampa, provvigioni su vendite e compensi ai diversi critici per note, saggi e articoli su programmi di sala e pubblicazioni varie;	492.684.814	27.865.681	464.819.133
7/26) spese per stampa e punzonatura biglietti;	14.691.560		14.691.560
7/27) spese per trasporto materiali;	306.370.537		306.370.537

## XIV LEGISLATURA - DISEGNI DI LEGGE E RELAZIONI - DOCUMENTI

Bilancio al 31.12.199		
Verifica IRAP		
7/28) spese per servizi e fornitura materiale fotografico;	63.010.732	63.010.732
7/29) spese per fornitura materiali fotostatici e assistenza ns.fotocopiatrici;	16.333.909	16.333.909
7/30) spese per acquisizione pubblicitaria' varia e fornitura arazzi e varie;	164.562.860	3.699.000
7/31) spese per la fornitura di giornali, rassegne stampa e pubblicazioni vari	76.527.850	-
7/32) pagamento royalties;	-	-
7/33) spese per gettoni presenza e varie ai commissari chiamati a partecipare a varie commissioni e audizioni;	95.519.978	59.076.523
7/34) spese per manutenzioni ordinarie;	622.257.985	36.443.455
7/35) spese relativi a imposte erariali e P. D. alla SIAE su spettacoli;	93.814.751	622.257.985
7/36) spesa per fornitura servizi di lavanderia;	71.440.499	93.814.751
7/37) spesa per servizio Tesoreria e P.O.S.;	34.318.793	71.440.499
7/38) spesa per fornitura servizio hostess;	105.867.000	34.318.793
7/39) spesa per fornitura servizio trasporti spettatori;	5.450.000	105.867.000
7/40) spesa per fornitura servizi di traduzione;	18.426.250	5.450.000
7/41) spese per fornitura servizi di disinfezzazione, disinfestazione, pulizie speciali e fornitura materiale igienico di consumo;	11.681.500	18.426.250
7/42) spese per fornitura servizio trasporto masse per manifestazioni fuori sede;	3.410.000	11.681.500
7/43) spese per fornitura altri servizi non precedentemente specificati;	104.503	3.410.000
7/44) Costi spettacoli decentramento regionale	145.736.309	104.503
7/45) spese per 'Tournee' a Erla	113.220.907	22.361.000
7/46) spese per servizio biglietteria automatizzata	95.567.000	12.750.467
<b>TOTALE 7</b>	<b>16.754.082.333</b>	<b>7.421.451.325</b>
8) Per godimento beni di terzi:		
8/a) nolo costumi;	704.744.370	704.744.370
8/b) nolo parrucche;	53.858.500	53.858.500
8/c) nolo calzature;	37.650.600	37.650.600
8/d) nolo attrezzi;	47.255.000	47.255.000
8/e) nolo sedie;	10.318.000	10.318.000
8/f) nolo scene;	111.589.370	111.589.370
8/g) nolo mobili;	100.000	100.000
8/h) nolo animali;	-	-
8/i) nolo strumenti;	30.176.750	30.176.750
8/l) nolo musiche e spartiti musicali;	90.638.093	90.638.093
8/m) fitto depositi, locali, etc.;	262.057.923	262.057.923
8/n) nolo materiale elettrico;	577.865.760	577.865.760
<b>TOTALE 8</b>	<b>1.926.254.366</b>	<b>1.926.254.366</b>
9) Per il personale:		
a)competenze e salari a carico Fondazione per:		
9/1) Direttore Artistico;	184.289.869	184.289.869
9/2) Segretario Generale dipendente;	-	-
9/2bis) Segretario Generale con contratto a termine o professionale;	-	-
9/3) Direttore Amministrativo dipendente;	-	-

## XIV LEGISLATURA - DISEGNI DI LEGGE E RELAZIONI - DOCUMENTI

	Bilancio al 31.12.199	Verifica IRAP		
9/3bis) Direttore Amministrativo con contratto a termine o professionale;		72.877.427		72.877.427
9/4) Capo del personale dipendente;		-		-
9/4bis) Capo del personale con contratto a termine o professionale;		68.925.989		68.925.989
9/5) Responsabile del marketing dipendente;		-		-
9/5bis) Responsabile del marketing con contratto a termine o professionale		50.980.026		50.980.026
9/6) Capo Ufficio stampa dipendente;		-		-
9/6bis) Capo Ufficio stampa con contratto a termine o professionale;		127.767.000		127.767.000
9/7) Collaboratore Sovrintendente dipendente;		-		-
9/7bis) Collaboratore Sovrintendente con contratto a termine o professio		163.043.300		163.043.300
9/8) Addetto al C.E.D. dipendente;		-		-
9/8bis) Addetto al C.E.D. con contratto a termine o professionale;		-		-
9/9) Segretario artistico dipendente;		-		-
9/9bis) Segretario artistico con contratto a termine o professionale;		121.174.683		121.174.683
9/10) Personale Amministrativo dipendente;		1.361.377.054		1.361.377.054
9/10bis) Personale Amministrativo con contratto a termine o professional		205.958.122		205.958.122
9/11) Ispettori dipendenti;		259.612.198		259.612.198
9/11bis) Ispettori con contratto a termine o professionale;		-		-
9/12) Personale subalterno dipendente;		790.837.720		790.837.720
9/12bis) Personale subalterno con contratto a termine o professionale;		-		-
9/13) Direttore stabile orchestra dipendente;		-		-
9/13bis) Direttore stabile orchestra con contratto a termine o professional		88.494.820		88.494.820
9/14) Assistente direzione stabile orchestra dipendenti;		109.131.890		109.131.890
9/14bis) Assistente direzione stabile orchestra con contratto a termine o professionale;		-		-
9/15) Orchestra dipendente;		7.294.061.671		7.294.061.671
9/15bis) Orchestra con contratto a termine o professionale;		2.024.756.046		1.899.096.941
9/15ter) Orchestra di palcoscenico con contratto a termine o profession		405.337.517		405.337.517
9/16) Direttore Coro dipendente;		-		-
9/16bis) Direttore Coro con contratto a termine o professionale;		169.653.240		169.653.240
9/17) Altro Maestro al Coro dipendente;		-		-
9/17bis) Altro Maestro al Coro con contratto a termine o professionale;		122.660.980		122.660.980
9/18) Coro dipendente;		5.645.664.936		5.645.664.936
9/18bis) Coro con contratto a termine o professionale		699.778.319		699.778.319
9/19) Direttore al ballo dipendente;		-		-
9/19bis) Direttore al ballo con contratto a termine o professionale;		147.083.820		147.083.820
9/20) Aiuto direttore al ballo e maitre de ballett dipendente;		87.903.210		87.903.210
9/20bis) Aiuto direttore al ballo e maitre de ballett con contratto a termine o professionale;		-		-
9/21) Maestro pianista al ballo dipendente;		105.958.356		29.182.000
9/21bis) Maestro pianista al ballo con contratto a termine o professionale		78.984.733		78.984.733
9/22) Massaggiatore al ballo dipendente;		56.012.756		56.012.756
9/22bis) Massaggiatore al ballo con contratto a termine o professionale;		65.934.611		65.934.611
9/23) Tercicorei dipendenti;		-		-
9/23bis) Tercicorei aggiunti con contratto a termine o professionali (integr		2.812.935.023		2.812.935.023
9/23ter) Tercicorei aggiunti con contratto a termine o professionali (integr		644.862.515		644.862.515

## XIV LEGISLATURA - DISEGNI DI LEGGE E RELAZIONI - DOCUMENTI

Bilancio al 31.12.199  
Verifica IRAP

9/24) Tersicorei Allievi;	-	-	-
9/25) Ragazzi Cantori	121.863.872	121.863.872	-
9/26) Direttore musicale di palcoscenico dipendente;	-	-	-
9/26bis) Direttore musicale di palcoscenico con contratto a termine o prof	-	-	328.033.936
9/27) Maestri Collaboratori dipendenti;	-	-	-
9/27bis) Maestri collaboratori con contratto a termine o professionale;	342.033.936	14.000.000	-
9/28) Direttore scuola di ballo con contratto a termine o professionale;	175.477.292	175.477.292	-
9/28-a) Insegnanti scuola di ballo con contratto a termine o prof	162.736.657	162.736.657	-
9/28-b) Pianisti scuola di ballo con contratto a termine o professi	96.166.550	96.166.550	-
9/28-c) Custode alla scuola di ballo con contratto a termine o pr	40.361.097	40.361.097	-
9/28-d) Insegnanti materie complementari alla scuola di ballo con contratto a termine o professionali;	877.833	877.833	-
9/29) Direttore alla programmazione dipendente;	-	-	-
9/29bis) Direttore alla programmazione con contratto a termine o professi	105.341.208	105.341.208	-
9/30) Segretario di produzione e responsabile comparse dipendenti;	-	-	-
9/30bis) Segretario di produzione e responsabile comparse con contratto a termine o professionale;	94.028.773	94.028.773	-
9/31) Direttore di scena e servizio regia dipendenti;	89.798.476	89.798.476	-
9/31bis) Direttore di scena e servizio regia con contratto a termine o prof	-	-	-
9/32) Altro Direttore di scena dipendente;	-	-	-
9/32bis) Altro Direttore di scena con contratto a termine o professionale;	-	-	-
9/33) Direttore Allestimento scenico dipendente;	-	-	-
9/33bis) Direttore Allestimento scenico con contratto a termine o professi	151.196.897	-	151.196.897
9/34) Assistente e Collaboratore tecnico al Direttore Allestimenti scenici dipendente;	67.807.299	67.807.299	-
9/34bis) Assistente e collaboratore tecnico al Direttore Allestimenti scenico con contratto a termine o professionale;	41.578.858	-	41.578.858
9/35) Scenografia dipendenti;	346.892.497	346.892.497	-
9/35bis) Scenografia con contratto a termine o professionale;	49.433.150	49.433.150	-
9/36) Falegnameria dipendente;	431.932.665	431.932.665	-
9/36bis) Falegnameria con contratto a termine o professionale;	36.343.823	36.343.823	-
9/37) Macchinisti dipendenti;	2.070.109.686	2.070.109.686	-
9/37bis) Macchinisti con contratto a termine o professionale;	241.516.911	241.516.911	-
9/38) Elettricisti dipendenti;	1.104.434.844	1.104.434.844	-
9/38bis) Elettricisti con contratto a termine o professionale;	80.226.175	80.226.175	-
9/39) Attrezzisti dipendenti;	531.080.828	531.080.828	-
9/39bis) Attrezzisti con contratto a termine o professionale;	97.683.588	97.683.588	-
9/40) Sartoria dipendente;	1.047.824.067	1.047.824.067	-
9/40bis) Sartoria con contratto a termine o professionale;	77.680.584	77.680.584	-
9/41) Fonico dipendente;	84.450.090	84.450.090	-
9/41bis) Fonico con contratto a termine o professionale;	-	-	-
9/42) Calzolaio dipendente;	75.447.097	75.447.097	-
9/43) Addetti ai trasporti e ai depositi dipendente;	153.042.500	153.042.500	-
9/44) Archivio musicale dipendente;	201.870.110	201.870.110	-
9/44bis) Archivio musicale con contratto a termine o professionale;	-	-	-

## XIV LEGISLATURA - DISEGNI DI LEGGE E RELAZIONI - DOCUMENTI

	Bilancio al 31.12.199	Verifica IRAP
9/45) Responsabile sicurezza dipendente;	67.798.817	67.798.817
9/45bis) Responsabile sicurezza con contratto a termine o professionale;	11.934.000	11.934.000
9/46) Squadra di sicurezza, prevenzione e manutenzione dipendente;	694.811.367	694.811.367
9/46bis) Squadra di sicurezza, prevenzione e manutenzione con contratto a termine o professionale;	83.729.902	83.729.902
Variazioni in diminuzione IRAP		
<b>TOTALE 9/a</b>	<b>32.943.569.280</b>	<b>31.531.984.405</b>
b) oneri sociali per ns. personale dipendente di cui ai punti 9/1-9/47;	1.196.803.380	1.196.803.380
c) trattamento di fine rapporto ns. personale dipendente di cui ai punti 9/1-9/47;	-	-
d) trattamento di quiescenza e simili al ns. personale dipendente di cui ai punti 9/1-9/47;	-	-
e) altri costi per il ns. personale dipendente di cui ai punti 9/1-9/47;	-	-
<b>TOTALE 9</b>	<b>34.140.372.660</b>	<b>32.728.787.785</b>
10) Ammortamenti e svalutazioni:		
10/a) ammortamento delle immobilizzazioni immateriali;		
10/b) ammortamento delle immobilizzazioni materiali;	2.253.177.027	2.253.177.027
10/c) altre svalutazioni delle immobilizzazioni;	-	-
10/d) svalutazione dei crediti compresi nell'attivo circolante e delle disponibilità liquide;	-	-
11) Variazioni delle rimanenze di materie prime, sussidiarie di consumo e mer	-	-
12) Accantonamento per rischi;	-	-
13) Altri accantonamenti;	-	-
14) Oneri diversi di gestione:		
14/1) spese di rappresentanza;	129.243.817	100.522.968
14/2) spese per stampati e cancelleria;	108.440.789	108.440.789
14/3) spese per gestione e manutenzione automezzi;	14.894.558	7.447.279
14/4) spese per acquisto bollati e bolli;	1.157.317	1.157.317
14/5) spese per pagamento contributi associativi e AGIS;	80.000.000	80.000.000
14/6) spese per tributi locali, e altri tributi;	111.765.000	111.765.000
14/7) spese assicurative non inerenti alla produzione;	292.576.005	292.576.005
14/8) spese la gestione archivio storico, biblioteca e museo;	-	-
14/9) spese per nuove iniziative culturali;	-	-
14/10) contributo per la Cassa di Soccorso ai ns. dipendenti;	2.500.000	2.500.000
14/11) acquisto materiali di consumo non inerenti alla produzione;	166.618.733	166.618.733
14/12) spese per servizio vigilanza antincendio;	305.616.000	305.616.000
14/13) spese per accertamenti sanitari;	-	-
14/14) spese per vidimazione libri sociali obbligatori e tributi relativi;	1.000.000	1.000.000
14/15) spese per acquisto materiali medicinali;	980.696	980.696
14/16) arrotondamenti e abbuoni passivi;	67.476	67.476
14/17) rimborso spese viaggio e varie ns. personale in missione	19.702.761	19.702.761
14/18) spese per vertenze giudiziarie	34.616.913	34.616.913

## XIV LEGISLATURA - DISEGNI DI LEGGE E RELAZIONI - DOCUMENTI

Bilancio al 31.12.199		63.300.000
Verifica IRAP		3.455.484.084
14/19) spese per acquisizione nuovi contributi e sponsorizzazioni		130.173.008
<b>TOTALE 14</b>		<b>63.300.000</b>
<b>TOTALE B</b>		<b>3.455.484.084</b>
<b>DIFFERENZA TRA VALORI E COSTI DELLA PRODUZIONE (A-B)</b>		<b>16.913.937.861</b>
<b>C) PROVENTI E ONERI FINANZIARI</b>		<b>35.469.106.568</b>
15) Proventi da partecipazioni, con separata indicazione di quelli relativi ad imprese controllate e collegate;		-
16) Altri proventi finanziari:		-
a) da crediti iscritti nelle immobilizzazioni, con separata indicazione di quelli da imprese controllate e collegate e di quelli da controllanti;		-
b) da titoli iscritti nelle immobilizzazioni che non costituiscono partecipazioni;	6.018.185	6.018.185
c) da titoli iscritti nell'attivo circolante che non costituiscono partecipazioni;	-	-
d) proventi diversi dai precedenti, con separata indicazione di quelli da imprese controllate e di quelli da controllanti;	146.187.309	146.187.309
17) Interessi passivi e altri oneri finanziari, con separata indicazione di quelli verso imprese controllate e collegate e verso controllanti:		-
17/a) Interessi passivi su prefinanziamenti bancari per anticipazioni contributo statale e diversi;	8.131.276	8.131.276
17/b) Interessi passivi diversi;	-	-
17/c) Spese bancarie	672.837	672.837
17/d) Sconti passivi	12.225	12.225
<b>TOTALE C</b>		<b>137.370.971</b>
<b>D) RETTIFICHE DI VALORE DI ATTIVITA' FINANZIARIE:</b>		<b>6.018.185</b>
18) Rivalutazioni:		-
18/a) di partecipazioni;		-
18/b) di immobiliz. finanziarie che non costituiscono partecipazioni;		-
18/c) di titoli iscritti nell'attivo circol. che non costituiscono partecip.;		-
19) Svalutazioni:		-
19/a) di partecipazioni;		-
19/b) di immobiliz. finanziarie che non costituiscono partecipazioni;		-
19/c) di titoli iscritti nell'attivo circol. che non costituiscono partecipazioni;		-
20) Ammortamenti		-
<b>TOTALE D</b>		<b>50.000.000</b>
<b>E) PROVENTI E ONERI STRAORDINARI:</b>		<b>157.955.568</b>
20) Proventi, con separata indicazione delle plusvalenze da alienazione i cui ricavi non sono iscrisibili al n. 5 - recupero spese gestione e varie;		-
b) Sopravvenienze attive		-
21) Oneri, con separata indicazione delle minusvalenze da alienazioni i cui effetti contabili non sono iscrisib. al n. 14 e delle imposte relat. a esercizi preced.		-
c) sopravvenienze passive		-
		<b>67.406.400</b>

	Bilancio al 31.12.199		
	Verifica IRAP		
	140.549.168	-	140.549.168
<b>TOTALE E</b>			
<b>RISULTATO PRIMA DELLE IMPOSTE (A - B +/- C +/- D +/- E)</b>	4.622.934.226	- -	40.274.393.933
22) Imposte sul reddito dell'esercizio (IRAP)	370.069.000		1.519.248.635
23) Risultato dell'esercizio;			
24) Rettifiche di valore operate esclusivam. in applicaz. di norme tributarie;			
25) Accantonamenti operati esclusivam. in applicaz. di norme tributarie;			
26) Utile o perdita dell'esercizio;	<u>4.993.003.226</u>		







