

SENATO DELLA REPUBBLICA

XIV LEGISLATURA

Doc. XV
n. 182

RELAZIONE DELLA CORTE DEI CONTI

AL PARLAMENTO

sulla gestione finanziaria degli Enti sottoposti a controllo
in applicazione della legge 21 marzo 1958, n. 259

AGENZIA NAZIONALE PER LA PROTEZIONE DELL'AMBIENTE
(A.N.P.A.)

(Esercizio 2001)

Comunicata alla Presidenza il 10 luglio 2003

ATTI PARLAMENTARI

XIV LEGISLATURA

Doc. **XV**

n. **182**

RELAZIONE DELLA CORTE DEI CONTI

AL PARLAMENTO

*sulla gestione finanziaria degli Enti sottoposti a controllo
in applicazione della legge 21 marzo 1958, n. 259*

**AGENZIA NAZIONALE PER LA PROTEZIONE DELL'AMBIENTE
(A.N.P.A.)**

(Esercizio 2001)

INDICE

Determinazione della Corte dei conti n. 46/2003 del- l'8 luglio 2003	<i>Pag.</i>	5
Relazione sul risultato del controllo eseguito sulla ge- stione finanziaria dell'Agenzia nazionale per la pro- tezione dell'ambiente (ANPA) per l'esercizio 2001	»	9

DOCUMENTI ALLEGATI*Esercizio 2001*

Relazione del Commissario	»	79
Bilancio consuntivo	»	83
Relazione del Collegio dei Revisori	»	183

DETERMINAZIONE DELLA CORTE DEI CONTI

Determinazione n. 46/2003.

LA CORTE DEI CONTI
IN SEZIONE DEL CONTROLLO SUGLI ENTI

nell'adunanza dell'8 luglio 2003;

visto il testo unico delle leggi sulla Corte dei conti approvato con regio decreto 12 luglio 1934, n. 1214;

vista la legge 21 marzo 1958, n. 259;

visto il decreto del Presidente del Consiglio dei ministri in data 6 aprile 1994, con il quale l'Agenzia nazionale per la protezione dell'ambiente (ANPA) è stata sottoposta al controllo della Corte dei conti;

visto il conto consuntivo dell'Ente suddetto, relativo all'esercizio finanziario 2001, nonché l'annessa relazione del Consiglio di Amministrazione trasmessi alla Corte in adempimento all'articolo 4 della citata legge n. 259 del 1958;

esaminati gli atti;

udito il relatore Presidente dottor Glauco de Seta e, sulla sua proposta, discussa e deliberata la relazione con la quale la Corte, in base agli atti ed agli elementi acquisiti, riferisce alle Presidenze delle due Camere del Parlamento il risultato del controllo eseguito sulla gestione finanziaria dell'Ente per l'esercizio 2001;

ritenuto che, assolto così ogni prescritto incumbente, possa, a norma dell'articolo 7 della citata legge n. 259 del 1958, darsi corso alla comunicazione alle dette Presidenze, oltre che del conto consuntivo — corredato dalle relazioni degli organi amministrativi e di revisione — della relazione come innanzi deliberata, che alla presente si unisce perché ne faccia parte integrante;

PER QUESTI MOTIVI

comunica, a norma dell'articolo 7 della legge n. 21 marzo 1958, n. 259, alle Presidenze delle due Camere del Parlamento, insieme con il conto consuntivo per l'esercizio 2001 — corredato delle relazioni degli organi amministrativi e di revisione — dell'Agenzia nazionale per la protezione dell'ambiente (ANPA) — l'unita relazione con la quale la Corte riferisce il risultato del controllo eseguito sulla gestione finanziaria dell'Ente stesso.

ESTENSORE

Glauco de Seta

PRESIDENTE

Luigi Schiavello

Depositata in Segreteria il 30 luglio 2003.

IL DIRIGENTE SUPERIORE

(Cataldo Potenzi)

RELAZIONE DELLA CORTE DEI CONTI

RELAZIONE SUL RISULTATO DEL CONTROLLO ESEGUITO SULLA
GESTIONE FINANZIARIA DELL'AGENZIA NAZIONALE PER LA
PROTEZIONE DELL'AMBIENTE (ANPA) (ORA AGENZIA PER LA
PROTEZIONE DELL'AMBIENTE E PER I SERVIZI TECNICI-APAT)
PER L'ESERCIZIO 2001

S O M M A R I O

I. Premessa	Pag.	13
II. La trasformazione strutturale e funzionale dell'agenzia	»	14
III. Attività e realizzazioni nell'anno 2001	»	19
IV. Gli organi	»	28
V. I costi della forza-lavoro	»	34
VI. Analisi dei bilanci:		
1. Le delibere di bilancio e le approvazioni ministeriali	»	38
2. I rendiconti finanziari. Prime valutazioni	»	39
3. Variazioni percentuali delle entrate e delle spese ..	»	46
4. I bilanci programmatici	»	50
5. Capacità di impegno, velocità di gestione delle entrate e delle spese, capacità di spesa	»	54
VII. La situazione amministrativa:		
1. La gestione di cassa	»	58
2. La gestione dei residui	»	63
VIII. Il conto economico	»	68
IX. La situazione patrimoniale	»	72
X. Conclusioni	»	76

I. PREMESSA

La Corte dei conti ha riferito per ultimo il risultato del controllo eseguito sulla gestione finanziaria dell'ex Agenzia Nazionale per la Protezione dell'Ambiente (ANPA), ai sensi dell'art.12 della legge 21 marzo, n.259 e con riguardo agli esercizi dal 1997 al 2000.¹

Sono stati illustrati gli eventi socio-culturali e normativi che hanno caratterizzato la nascita e l'istituzionalizzazione della tutela ambientale - a far tempo dalla creazione del Ministero dell'ambiente (legge 8 luglio 1986, n.349) - e sino alla istituzione dell'ANPA, disposta dal decreto-legge 4 dicembre 1993, n.496, convertito con modificazioni dalla legge 21 gennaio 1994, n.61.

Si è evidenziato il lungo e profondo travaglio che contrassegnò, a suo tempo, la disciplina legislativa del perseguimento del danno ambientale, atteso il contrasto degli interessi che vi erano implicati, e la soluzione adottata - indubbiamente di compromesso - che ancora oggi palesa limiti e insufficienze quanto alla tempestività e alla entità della misura risarcitoria e agli effetti dissuasivi che dovrebbero esservi connessi.

Si è rilevata, inoltre, la mancata demarcazione delle competenze facenti capo a diverse Amministrazioni pubbliche, in materia di tutela ambientale, e lo scarso coordinamento degli interventi relativi.

Gli illustrati negativi presupposti per una esaustiva azione in favore di tutti gli aspetti della salvaguardia dell'ambiente si sono ripercossi altresì sull'attività dell'Agenzia ambientale, nella sua prima fase di vita (anni 1994-1997), che ha risentito di squilibrate funzionalità nonché di carenti e ritardati supporti finanziari.

Malgrado ciò l'Agenzia ha registrato, nel corso del successivo quadriennio 1998-2001 - numerosi positivi risultati, che hanno per molti aspetti ovviato alle innegabili sfasature e manchevolezze verificatesi in precedenza.

In ragione della protrazione dei tempi di avvio e prima operatività della nuova Agenzia per la protezione dell'ambiente e per i servizi tecnici (APAT) - di successiva imminente trattazione - il controllo è proseguito, anche per il 2001, ai sensi dell'art. 12 della legge n. 259 /1958, mentre si svolgerà successivamente, sull'Agenzia riformata, in base alla legge n. 20/1994, per effetto della acquisita natura di organo ministeriale.

Al riguardo si reputa tuttavia necessario segnalare all'attenzione del Governo e del Parlamento come, nel vigente duplice sistema dei controlli della Corte dei conti sulle gestioni sovvenzionate dallo Stato, appaia più adeguato per quelle di maggiore impatto sulle finanze pubbliche - come appunto l'APAT - il controllo svolto sulla singola gestione previsto dalla legge n. 259/1958 anziché quello generale, per programmi e settori di attività, regolato dalla legge n. 20/1994.

¹ Atti Camera, Doc.XV, n.66, pubblicata il 3 aprile e trasmessa alla Presidenza il 4 aprile 2002.

II. LA TRASFORMAZIONE STRUTTURALE E FUNZIONALE DELL'AGENZIA

La struttura operativa dell'Agencia ha subito un notevole mutamento rispetto alla configurazione fin dalla sua istituzione di ente dotato di propria personalità giuridica, con un organo di governo collegiale (il Consiglio di amministrazione, composto di tre membri e nominato con decreto del Presidente del Consiglio dei ministri), con un Presidente (eletto dal Consiglio nel suo seno, con poteri di rappresentanza legale dell'ente e dei connessi compiti propulsivi) e con un Direttore (incaricato di dirigere e coordinare le strutture dell'agenzia, di predisporre gli schemi di bilancio e di curare l'esecuzione delle delibere del Consiglio).

L'ente era sottoposto alla vigilanza e a taluni controlli del Ministero dell'ambiente, ai sensi del regolamento di organizzazione di cui al DPR 4 giugno 1997, n.335 nonché dello statuto di cui al dPCM 5 gennaio 1996.

Invero l'ampiezza e l'entità della vigilanza e dei controlli ministeriali non era stata adeguatamente stabilita, anche a causa della non perfetta formulazione delle relative norme regolamentari.

Profonde innovazioni nella normativa interessante l'Agencia ambientale venivano introdotti con D.Lgs. 30 luglio 1999, n.300 nonché con legge 23 marzo 2001, n.93.

Il D.Lgs. 300 prevedeva l'istituzione del nuovo **Ministero dell'ambiente e della tutela del territorio**, cui venivano trasferiti tra gli altri compiti e funzioni dei soppressi Ministeri dell'ambiente e dei lavori pubblici e, agli articoli 35-40, istituiva la nuova **Agencia per la protezione dell'ambiente e per i servizi tecnici-APAT**, nella quale confluivano le funzioni dell'ANPA, che veniva soppressa, e quelle dei Servizi tecnici nazionali già funzionanti presso la Presidenza del Consiglio, che venivano anch'essi soppressi.

L'art. 40 del citato D.Lgs. n.300/1999 abrogava espressamente le norme della legge istitutiva dell'ANPA n.61/1994, che disciplinavano fra l'altro gli organi e il personale di quest'ultima. Altre norme stabilivano che (art.8, comma 4) con regolamento emanato ai sensi dell'art.17, comma 2 della legge n.400/1988, fossero fra l'altro emanati gli statuti delle agenzie statali; l'art.38 (come modificato dall'art.2, comma 2, della legge n.93/2001) prevedeva, in particolare, che lo statuto della nuova APAT contenesse la disciplina dell'organo agenziale destinato ad assicurare la collaborazione delle regioni.

Detta normativa sopravvenuta tracciava in generale, nel quadro di un ampio disegno di delegificazione, un nuovo assetto delle agenzie statali esistenti, da definirsi con regolamenti governativi in materia di attribuzioni, attività, responsabilità, controlli e vigilanza da parte dei competenti Ministeri.

Le agenzie venivano formalmente definite, dall'art.8 del D.Lgs.n.300/1999, **"strutture che...svolgono attività a carattere tecnico-operativo di interesse nazionale,...** (che) **operano al servizio delle pubbliche amministrazioni,...**(che) **hanno piena autonomia nei limiti stabiliti dalla legge...** (e) **sono sottoposte ai poteri di indirizzo e di vigilanza di un ministro"**.

Pertanto, ancorché sfornita di personalità giuridica e di organi di amministrazione collegiali, l'APAT conserva la sua struttura di organo del Ministero dell'ambiente e della tutela del territorio dotato di una ben distinta soggettività, che non ha la mera rilevanza interorganica, propria delle direzioni generali o di altri analoghi uffici ministeriali, ma che — al contrario — assume un indubbio carattere esterno, nell'ordinamento generale nazionale nonché in quello comunitario, in forza delle attribuzioni e dei compiti che la legge ad essa direttamente affida.

In definitiva l'Agenzia ambientale ha conservato, rispetto alle altre Agenzie statali, peculiari caratteri di soggetto-organo dello Stato, che derivano dalla precedente struttura di "ente-organo" e che ne fanno un centro di imputazione di propri rapporti giuridici e finanziari nonché di proprie responsabilità: rapporti e responsabilità che sono espressi nell'autonomia di bilancio e di gestione ad essa conservata dalla legge, che la supporta e rafforza con la possibilità di acquisire entrate proprie, oltre quelle costituite dai trasferimenti statali, e di disporre — a sua volta — trasferimenti passivi a favore del sistema delle agenzie regionali e provinciali per la protezione dell'ambiente.

L'esame delle norme statutarie confermerà quanto ora osservato.

A seguito di alcuni eventi verificatisi nei primi mesi del 2001 veniva disposta, con dPCM 26 luglio 2001, la revoca della nomina a membro del Consiglio di amministrazione del Presidente in carica, con contestuale decadenza dall'incarico di presidenza. Con successivo dPCM in pari data veniva altresì revocato il Consiglio di amministrazione e si disponeva la nomina di un Commissario, conferendo ad esso sia i poteri del Consiglio di amministrazione che quelli del Presidente.

Con ulteriore dPCM, sempre nella stessa data del 26 luglio 2001, si provvedeva a nominare il Direttore — poiché quello in carica si era dimesso per ricoprire altra funzione — sino all'entrata in vigore dello statuto, che avrebbe segnato la nascita operativa della nuova APAT.

Lo statuto veniva approntato in attuazione, fra l'altro, del citato D.Lgs. 300/1999, del D.Lgs. n.303/1999 e della legge n.93/2001. Esso veniva approvato mediante regolamento emanato con DPR 8 agosto 2002, n.207, pubblicato sulla G.U. Parte prima, n.188/L del 21 settembre 2002.

Ai sensi dell'art.1 di detto statuto, l'APAT è dotata di **autonomia tecnico-scientifica, regolamentare, organizzativa, gestionale, contabile e finanziaria**; è sottoposta ai poteri di indirizzo e vigilanza del Ministro dell'ambiente e della tutela del territorio nonché al controllo della Corte dei conti, ai sensi della legge n. 20 del 1994, così come per le altre agenzie ricomprese tra le amministrazioni statali.

Essa svolge (art.2), in particolare: le funzioni tecnico-scientifiche concernenti la protezione dell'ambiente (come definite dall'art.1 del DL n.496/1993, conv. con modif. nella legge n.61/1994, istitutiva dell'ANPA); le funzioni tecnico-scientifiche concernenti il riassetto organizzativo e funzionale della difesa del suolo e delle acque nonché ogni altro compito a supporto dello Stato per le funzioni di rilievo nazionale; le funzioni di coordinamento delle

Agenzie regionali per la protezione dell'ambiente (ARPA) e delle analoghe agenzie delle province autonome di Trento e di Bolzano (APPA) nonché le funzioni e le attribuzioni, già di competenza dell'ANPA, del Dipartimento per i servizi tecnici nazionali, degli Uffici di biblioteca e documentazione e dell'Ufficio per il sistema informativo unico (SIU).

Sono **organi** dell'APAT (art.2):

- a) il **Direttore generale**;
- b) il **Collegio dei revisori**.

L'incarico di **Direttore generale**, di nomina ministeriale e durata triennale riconfermabile, può essere conferito anche a soggetti estranei alla pubblica amministrazione in possesso di particolare e comprovata qualificazione professionale.

Il Direttore, responsabile dell'organizzazione e della gestione dell'Agenzia, in particolare:

- cura i rapporti con le istituzioni, e segnatamente con l'Agenzia Europea dell'Ambiente (AEA);
- predispone i bilanci e i rendiconti;
- adotta i programmi di attività in attuazione delle direttive del Ministro,
- definisce l'articolazione delle strutture operative;
- alloca le risorse umane, finanziarie e strumentali disponibili secondo principi di economicità, efficacia e efficienza;
- stipula convenzioni col Ministero dell'ambiente e del territorio nonché accordi di carattere generale e programmatico con altri soggetti pubblici e privati;
- nomina i collaboratori esterni con contratti di collaborazione occasionale e/o continuativa ed entro predeterminati limiti.

Il **Collegio dei revisori** è nominato con decreto del Ministro dell'ambiente e della tutela del territorio ed è composto di tre membri effettivi e di due membri supplenti. Ci si è così conformati ai rilievi formulati da questa Sezione circa la precedente struttura dell'Organo interno di controllo, che annoverava soltanto due membri effettivi e due supplenti, in palese contrasto con i principi che regolano la collegialità. Due dei membri effettivi, tra cui quello con funzioni di presidente, sono scelti dal Ministro dell'ambiente e della tutela del territorio; l'altro membro effettivo è designato dal Ministro dell'economia e delle finanze. Dei due membri supplenti, uno è scelto dal Ministro dell'ambiente e l'altro dal ministero dell'economia e delle finanze.

Il **Comitato direttivo** (art.6), con funzioni di collaborazione nei confronti del Direttore generale, non figura tra gli organi dell'APAT. Esso è nominato con decreto del Ministro dell'ambiente ed è composto di due membri designati dallo stesso Ministro e di altri due membri designati dalla Conferenza permanente per i rapporti fra lo Stato, le regioni e le province autonome di Trento e di Bolzano.

Il Direttore generale coordina i lavori delle riunioni del Comitato direttivo, che deve essere sentito, fra l'altro, in materia di bilanci e rendiconti dell'Agenzia, di atti di programmazione, di decreti relativi al funzionamento dell'Agenzia, di atti convenzionali.

Le strutture operative dell'APAT (art.8) sono costituite dai Dipartimenti, dai Servizi, dai Settori ed Uffici.

I Dipartimenti sono:

- a) Dipartimento difesa del suolo;
- b) Dipartimento tutela delle acque interne e marine;
- c) Dipartimento stato dell'ambiente e metrologia ambientale;
- d) Dipartimento nucleare, rischio tecnologico e industriale;
- e) Dipartimento difesa della natura;
- f) Dipartimento per le attività bibliotecarie, documentali e per le informazioni;
- g) Dipartimento servizi generali e gestione del personale.

Sono istituiti inoltre i seguenti **Servizi interdipartimentali**:

- a) Servizio per gli affari giuridici;
- b) Servizio per le emergenze ambientali;
- c) Servizio per l'indirizzo, il coordinamento e il controllo delle attività ispettive;
- d) Servizio per l'amministrazione e la pianificazione delle attività;
- e) Servizio per le certificazioni ambientali;
- f) Servizio informativo ambientale.

Vi sono, ancora, il **Servizio interno di valutazione e monitoraggio** (art.12), con il compito di verificare l'efficacia, l'efficienza e l'economicità dell'azione svolta dalle varie strutture operative e la **Segreteria**, entrambi dipendenti direttamente dal Direttore generale.

Lo statuto prevede, infine, il **Consiglio federale** (art.13), con funzioni consultive nei confronti del Direttore generale e del Comitato direttivo, composto dai legali rappresentanti delle Agenzie regionali per la protezione dell'ambiente (ARPA) e delle Agenzie ambientali delle province autonome di Trento e Bolzano (APPA). Esso è presieduto dal Direttore generale e alle sue riunioni partecipa, senza diritto di voto, un rappresentante delle regioni designato dalla Conferenza dei Presidenti in relazione alle materie trattate.

Il Consiglio in parola è sentito, fra l'altro, in occasione di convenzioni fra l'APAT e il Ministero dell'ambiente concernenti i finanziamenti delle ARPA nonché delle attività di coordinamento e indirizzo nei confronti delle stesse ARPA previste nel programma triennale.

L'attività dell'Agenzia (art.7) viene svolta sulla base di un programma triennale, aggiornato annualmente, che determina obiettivi, priorità e risorse in attuazione delle direttive del ministro dell'ambiente e della tutela del territorio.

Un'apposita convenzione col Ministero, di durata triennale, definisce tra l'altro le linee prioritarie di azione e i risultati attesi; i contenuti e le modalità di esercizio dell'attività di consulenza e supporto al Ministero; le eventuali funzioni di rappresentanza a livello internazionale e comunitario attribuite all'Agenzia nei settori di sua competenza.

L'attività di collaborazione, assistenza, servizio e supporto alle altre pubbliche amministrazioni (art.10) viene svolta dall'APAT su base convenzionale, secondo forme e modalità definite con apposite convenzioni-quadro.

Entro centottanta giorni dall'entrata in vigore dello statuto (art.15) l'Agenzia deve provvedere all'integrazione del sistema informativo e di monitoraggio ambientale con il sistema cartografico nazionale, procedendo poi all'integrazione con i sistemi integrativi regionali ambientali (SIRA), che insieme al sistema informativo ambientale nazionale costituiscono la rete SINAnet.

In forza dell'autonomia regolamentare e organizzativa conferitale (art.11) l'APAT adotta, con decreto del Direttore generale - che deve essere approvato dal Ministro dell'ambiente e della tutela del territorio di concerto col Ministro dell'economia e delle finanze - il regolamento di contabilità e per la gestione amministrativa, finanziaria e patrimoniale. Tale regolamento può essere ispirato, all'occorrenza, a principi civilistici, anche in deroga alle disposizioni sulla contabilità pubblica.

I poteri di indirizzo e vigilanza del Ministro dell'ambiente e della tutela del territorio (art.9) vengono esercitati, in particolare, nei confronti dell'Agenzia, con l'emanazione di appositi atti di indirizzo; mediante l'approvazione dei programmi di attività; mediante l'approvazione dei bilanci preventivi e dei conti consuntivi (che si intende intervenuta decorsi sessanta giorni dalla ricezione, senza che siano state formulate osservazioni); mediante ispezioni e controlli.

La nuova struttura operativa e funzionale dell'Agenzia sin qui illustrata, pur conservando nella sostanza i compiti e le attribuzioni già fissati con la legge istitutiva, ha eliminato molte incertezze e contraddizioni che la precedente normativa legislativa e regolamentare aveva fatto sorgere, soprattutto in materia di controlli e vigilanza ministeriali.

Questa Sezione ha rilevato che il rapporto tra il Ministero dell'ambiente e della difesa del territorio e l'Agenzia ambientale presenta alcune peculiarità perché l'autonomia di quest'ultima si qualifica essenzialmente come "tecnico-scientifica, regolamentare, contabile e finanziaria", mentre i poteri di indirizzo e vigilanza del Ministro dell'ambiente definiscono molto compiutamente gli obiettivi dell'attività, le priorità da raggiungere, la verifica dei programmi.

III. ATTIVITÀ E REALIZZAZIONI NELL'ANNO 2001

La precedente relazione di questa Sezione abbracciava quattro esercizi dal 1997 al 2000, che possono considerarsi decisivi per il raggiungimento, da parte dell'Agenzia, di una dimensione strutturale ed operativa pressoché completa, pur registrandosi ancora lacune e incertezze, soprattutto di natura organizzativa, influenzate da incongruenze e contraddittorietà della normativa di settore e da ritardi intervenuti nella pianificazione governativa annuale del contributo statale, che resta la maggiore fonte di finanziamento per una struttura cui non sono state assegnate finalità economico-produttive, ma che deve perseguire — sia pure con indefettibili risultati di economicità, efficacia ed efficienza — la salvaguardia e la ottimale conservazione dei beni pubblici ambientali della Nazione.

Dopo l'iniziale stasi registrata negli esercizi dal 1994 al 1996, e dovuta ai numerosi ritardi (non tutti imputabili all'Agenzia) nell'attuazione della legge istitutiva n.61/1994, nel successivo quadriennio 1997-2000 si era data priorità all'incremento delle funzioni e degli interventi in campo ambientale (rispetto a quelli della radioprotezione) nonché alla progressiva espansione del processo di acquisizione di nuovo personale.

La valutazione dei risultati di gestione relativi all'esercizio 2001 non può quindi prescindere dai dati acquisiti per i precedenti anni, al fine di consentire un utile giudizio comparativo sul *trend* gestionale.

In base alla relazione illustrativa resa dal Direttore generale ai sensi dell'art.32 del DPR 696/1979, le attività sono state suddivise nei seguenti quattro macro-obiettivi programmatici:

1. Attività tecnico-scientifiche in campo ambientale;
2. Sicurezza nucleare e radioprotezione
3. Studi, collegamenti e relazioni, informazione e formazione;
4. Affari generali.

Le singole Unità dell'Agenzia, operanti in vista di ciascuno dei suddetti macro-obiettivi, hanno svolto i compiti previsti nelle declaratorie allegate alla Delibera n.501/CA del 25 luglio 1999 e successive modificazioni, che riguardano il completamento dell'assetto funzionale dell'Agenzia al fine di collegarla con le Amministrazioni centrali e periferiche cui fornire utili conoscenze ambientali per interventi di prevenzione, controllo e risanamento del territorio.

1. Attività tecnico-scientifica in campo ambientale.

Tra le più rilevanti attività – che hanno registrato altresì la maggiore spesa impegnata - va segnalata l'approvazione del programma di sviluppo del "Sistema nazionale di osservazione e informazione ambientale – SINAnet" a seguito del trasferimento dello stesso dal Ministero dell'ambiente all'Agenzia. Ciò ha sancito il riconoscimento istituzionale dello stesso sistema basato sulla predetta rete distribuita, che annovera l'Agenzia, i Centri tematici nazionali (CTN), le regioni, i Punti focali regionali (PFR), in Ministero dell'ambiente e della tutela del territorio, le Istituzioni principali di riferimento (IPR).

Sono state approvate le convenzioni dell'Agenzia con la regione Campania e la regione Molise. È stato avviato il processo di riorganizzazione dei CTN e la riorganizzazione delle attività per il triennio 2002-2004.

Sono state condotte le attività per la definizione degli *standard* tematici necessari per la realizzazione della base di conoscenza e supporto delle politiche ambientali. Il modulo SINAnet rappresenta la struttura informatica che costituisce il polo nazionale della rete informatica agenziale.

È stato assicurato il coordinamento dei dati e informazioni ambientali interessanti la rete EIONet (*Environment Information and Observation Network*) dell'Agenzia Europea dell'Ambiente (AEA), con particolare riferimento ai dati relativi alle emissioni in atmosfera, alla qualità dell'aria, rifiuti, aree protette, acque interne e marino-costiere, suolo e siti contaminati. L'Agenzia ha individuato nell'Istituto Centrale di Statistica l'istituzione principale di riferimento per la formazione della base conoscitiva ambientale, stipulando apposita convenzione. Ha inoltre avviato una proficua collaborazione con l'EUROSTAT.

Sono state effettuate, da ciascuno dei CTN, raccolte di dati su atmosfera, clima ed emissioni, agenti fisici, acque interne e marino-costiere, conservazione della natura, rifiuti, suolo e siti contaminati.

Sono stati definiti metodologicamente indicatori in adempimento di precetti normativi; si è aggiornato e arricchito l'*Inventario nazionale delle emissioni in atmosfera*, favorendo la transizione da *inventari settoriali* (aria, acqua, suolo, rifiuti) a *inventari integrati* in relazione a tutti i fattori di pressione (industria, traffico, agricoltura, ecc.), continuando a dare supporto al Ministero dell'ambiente. In ambito internazionale l'Agenzia ha partecipato a convegni e *workshop* e fornendo altresì un contributo alla redazione e revisione di rapporti tecnici e linee guide sia in forma cartacea sia di pagine *web*.

Lo sviluppo delle attività conoscitive ha riguardato l'analisi e pianificazione degli strumenti di gestione della base informativa nazionale in materia di risorse idriche e ambiente marino anche in collaborazione con l'Istituto Centrale per la Ricerca Applicata al Mare (ICRAM).

Per quanto concerne la protezione della natura e le biodiversità, sono utilmente proseguiti i lavori del Gruppo di lavoro interdipartimentale costituito per definire un piano di controllo sull'utilizzo degli organismi geneticamente modificati (OGM), che nel 2001 ha partecipato all'attività della Commissione interministeriale costituita dal Ministero della salute per la

valutazione delle biotecnologie, svolgendo un'indagine conoscitiva presso le ARPA per acquisire informazioni circa il livello di organizzazione e di strumentazione dei laboratori nonché delle professionalità in materia di biotecnologie.

In materia di rumore e radiazioni non ionizzanti è stata condotta, con l'ARPA Lazio, un'indagine conoscitiva sulle attività aeroportuali da diporto e sportive.

Circa i campi elettromagnetici e il rumore è proseguita l'attività di supporto al Ministero dell'ambiente e della tutela del territorio per la predisposizione della normativa tecnica; quanto al suolo, è stata proseguita l'attività di popolamento dell'insieme di indicatori SINAnet selezionati per descriverne i molteplici aspetti.

Circa il catasto rifiuti il 2001 ha registrato l'ingresso dell'Agenzia nel consorzio *European topic centre on waste and material flows* (ETC-WMF) in qualità di *partner* operativo. In particolare, come responsabile delle attività relative agli indicatori, ha coordinato la realizzazione di uno studio da utilizzare nell'attività di *reporting* dell'AEA. Ha partecipato, inoltre, alla realizzazione del capitolo sui rifiuti del rapporto sull'ambiente paneuropeo predisposto dall'AEA per il 2002 (c.d. "Rapporto di Kiev").

Si è svolta un'intensa attività di diffusione dei dati e delle informazioni sull'ambiente, curando i vari aspetti attinenti alla programmazione della produzione, alla definizione di schemi editoriali e alla pubblicazione di circa 30 documenti riguardanti i fattori ambientali aria, acque, agenti fisici, ecc.

L'attività di controllo ambientale ha riguardato sia funzioni orizzontali di armonizzazione delle attività per il conseguimento delle garanzie della qualità dei dati, dei metodi, delle procedure e delle strutture impegnate sia il coordinamento dei soggetti e le attività dirette sul territorio.

Nell'ambito del progetto Centri Tematici Nazionali si è avviato lo studio per la definizione e lo sviluppo di indicatori di prestazione dei controlli ambientali secondo indici di efficienza (relazione fra le risorse previste per l'esecuzione dei piani di rilevamento e quelle impegnate) e di efficacia (grado di raggiungimento degli obiettivi del controllo definiti sulla base di opportuni parametri). Va rilevato positivamente, al riguardo, l'accoglimento delle osservazioni e degli auspici più volte espressi nelle opportune sedi deliberative dal magistrato della Corte dei conti delegato al controllo, sulla base degli orientamenti della Sezione.

Sono proseguite le attività di progettazione e realizzazione dei laboratori nazionali di metrologia ambientale e l'esecuzione dei controlli della radioattività ambientale in adempimento della normativa di cui al D.Lgs. n.230/1995.

Le attività svolte nell'anno di riferimento hanno interessato altresì la predisposizione di una convenzione in collaborazione con il servizio VIA (Valutazione Impatto Ambientale) del Ministero vigilante - stipulata alla fine dell'anno - circa la valutazione dell'impatto ambientale, la relativa procedura, banca dati, ecc.

Su richiesta del Ministero è stato fornito supporto tecnico agli osservatori ambientali previsti dagli accordi per la realizzazione della TAV.

Si è garantita la partecipazione italiana all'attività di regolamentazione del trasporto di merci pericolose (Raccomandazioni ONU e normativa europea); in materia di rischio ambientale dei prodotti fitosanitari e dei biocidi si è completata - in adempimento di quanto previsto dal D.Lgs. n.194/1995 - l'elaborazione dei dati forniti dal Sistema Informativo Agricolo Nazionale (SIAN) del competente Ministero per le politiche agricole e forestali; dal luglio 2001 l'Agenzia ha operato come partner del consorzio *European Topic Center Terrestrial Environment (ETC/TE)* nell'analisi e gestione del rischio dei siti contaminati; circa il rischio tecnologico dei sistemi integrati e complessi e dei sistemi infrastrutturali si è collaborato, fra l'altre, alla mappatura del rischio e all'indirizzo e coordinamento tecnico; in ordine al rischio naturale e alla difesa del suolo si è fornita consulenza tecnico-scientifica alle autorità competenti lungo l'intera penisola italiana; il rapporto tra attività tettonica e attività sismica è stato analizzato dal c.d. "progetto Sicilia orientale", sottoinsieme del *database ITHACA (ITaly HAZard from CAPable faultings)*. Infine l'attività ha riguardato: la divulgazione della legislazione ambientale; lo studio e la ricerca finalizzati all'acquisizione di elementi di conoscenza per la messa a punto della normativa; la collaborazione con il "Centro tematico europeo sui rifiuti" dell'Agenzia Europea; lo studio e la ricerca condotti nell'ambito della convenzione con l' "Osservatorio nazionale sui rifiuti".

È proseguito il lavoro di supporto tecnico-scientifico al Ministero dell'ambiente per l'attuazione della direttiva comunitaria 61/96/CE, nota anche come direttiva IPPC, per la prevenzione e il controllo dell'inquinamento industriale e, in particolare, l'attività di realizzazione di un progetto pilota in applicazione delle tecniche di "process integration" all'analisi dei cicli produttivi tipici di aree industriali complesse.

Studi sono stati condotti nei principali settori produttivi ed industriali nazionali, attivando anche un sistema di collegamento con le ARPA e coordinato dall'ARPA Piemonte.

Si è avviato uno studio sul settore idrico elaborando le informazioni disponibili sulle aree tematiche "la risorsa, il servizio idrico ed i suoi aspetti tecnici, economici e gestionali".

In collaborazione con il Ministero dell'ambiente sono state svolte iniziative volte alla verifica dello stato attuale della depurazione in Italia, alla trasmissione alla Commissione Europea di informazioni sullo stato di attuazione della direttiva 271/91/CEE, alla redazione e pubblicazione di una "*Guida alla progettazione dei sistemi di collettamento e depurazione delle acque reflue urbane*".

Si è effettuata la valutazione degli impatti sugli ecosistemi da parte dei cambiamenti climatici e, viceversa, il contributo che gli stessi possono fornire alla mitigazione dei cambiamenti climatici globali in corso, ultimando e pubblicando, in particolare, un manuale relativo alla propagazione per seme di alberi e arbusti della flora mediterranea.

Si è avviato anche uno studio sulle tecniche di ingegneria naturalistica in differenti ambiti (difesa del suolo, restauro ambientale e gestione di aree protette, ecc.).

A maggio 2001 si è tenuto un convegno internazionale nel quadro delle iniziative della *International Union of Forest Research Organization*.

Il sistema delle Agenzie ambientali è stato coinvolto in azioni di controllo diffuse sul territorio e di conservazione della natura, complementari a quelle degli Enti Parco.

Il fenomeno degli incendi boschivi è stato fatto oggetto di particolare esame e studio al fine di prevenirne e ridurne i danni.

Attività di studio sono state condotte circa gli effetti sulla fauna delle attività antropiche, con riguardo anche agli effetti dell'inquinamento luminoso, sulla minimizzazione dei rischi indotti dalla viabilità stradale.

Un supporto tecnico specifico ha richiesto la convenzione con il Commissario per l'emergenza rifiuti in Campania. Una ristrutturazione e potenziamento delle attività relative ai siti inquinati di rilevanza nazionale ha impegnato l'Agenzia (ACNA di Cengio, Porto Marghera, Massa Carrara e Piombino, Manfredonia, Bagnoli, Litorale Aversano e Agro Flegreo, ecc.).

Sono stati gestiti contratti di ricerca con le Università "Federico II di Napoli", "La Sapienza di Roma, di Verona, di Cagliari e di Padova in materia di inquinanti vari.

2. Sicurezza nucleare e radioprotezione.

Le attività hanno in sintesi riguardato: le autorizzazioni per impianti nucleari; la gestione dei rifiuti radioattivi e lo smantellamento delle installazioni nucleari; l'impiego di sorgenti di radiazioni e il trasporto di materie radioattive e fissili; l'elaborazione di piani di emergenza e la predisposizione di strumenti di supporto alla gestione delle emergenze; la salvaguardia e protezione fisica; l'attività normativa a seguito della emanazione della legge comunitaria n.25/1999; le iniziative in campo radiometrico e dosimetrico e dell'istituto abilitato, in adempimento del D.Lgs. n.251/2000 emanato in attuazione della direttiva 29/1996 EURATOM; le iniziative di studio e la partecipazione a programmi di ricerca; l'assistenza ai Paesi dell'est europeo; la radioprotezione medica; il trasferimento di tecniche e metodologie nucleari ad altri campi.

3. Studi, collegamenti, relazione, formazione e informazione.

Sono proseguite alcune attività tecnico-scientifiche e sono state sviluppate nuove iniziative, garantendo al Ministero dell'ambiente il necessario supporto in materia di pianificazione strategica per la sostenibilità (Agenda XXI-Int.Sost.).

L'attività ha riguardato il tema della lotta contro la siccità e la desertificazione; la sostenibilità a livello nazionale e a livello globale; il settore strumenti economici e fiscalità ambientale (INT-FISC); il settore Formazione ed educazione ambientale (INT-EDUC); il settore Clima e ambiente globale (INT-CLIMA); il settore Danno ambientale (INT-DANNO), per il quale l'Agenzia ha assicurato la consueta assistenza al Ministero in relazione agli specifici procedimenti giudiziari nonché all'Avvocatura di Stato per i procedimenti riguardanti la laguna di Venezia.

Si è incrementata la dotazione di banche dati sul ciclo di vita dei prodotti; è stato sviluppato un percorso di ricerca e comunicazione per l'individuazione di efficaci modalità di lancio della "dichiarazione ambientale di prodotto" (EPD); è stata data assistenza alla realizzazione di un "progetto di politica integrata di prodotto" applicata al turismo; è stato fornito supporto tecnico-operativo allo sviluppo dei criteri per l'assegnazione del marchio comunitario di qualità ecologica (ECOLABEL) al gruppo di "prodotto turismo"; sono stati predisposti "manuali dell'utente" su gruppi di prodotti accreditabili Ecolabel, concernenti calzature e tessuti.

Si è proseguita l'assistenza alla costituzione e all'avvio delle ARPA meridionali (in particolare a quella per la Calabria, Sicilia e Sardegna, malgrado quest'ultima regione non abbia ancora emanato la relativa legge istitutiva), proseguendo l'utile pratica dei c.d. "gemellaggi" con altre ARPA già funzionanti e suscettibili di fornire concreto ausilio operativo.

Si è fornita assistenza alle ARPA e alle regioni meridionali per l'accesso ai finanziamenti previsti dalla programmazione dei fondi strutturali 2000-2006 nel Quadro comunitario di sostegno (QCS) - Obiettivo 1 e nei vari Programmi operativi regionali (POR).

Nell'ambito di una convenzione che l'Agenzia ha sottoscritto insieme al Ministero degli affari esteri nel dicembre 1999 sono stati previsti alcuni studi di fattibilità concepiti per assistere quest'ultimo Ministero nell'elaborazione e gestione di progetti internazionali, che stimolino una collaborazione effettiva delle regioni di cui all'Ob.1 con i Paesi mediterranei.

4. Affari generali

Nel corso del 2001 la Presidenza e le Unità di supporto hanno coordinato, fino al commissariamento dell'Agenzia, le attività previste dalla convenzione quadro Ministero affari esteri-ANPA per l'internazionalizzazione delle regioni italiane del Sud; hanno rafforzato i rapporti anche col Ministero dell'istruzione, dell'università e della ricerca su programmi bilaterali (Mediterraneo, Balcani, Paesi dell'Europa centro-orientali ed ex URSS), multilaterali in ambito UE (gemellaggi, assistenza allo sviluppo in Africa, Asia e America latina) e ONU.

Sono state avviate le attività per la creazione del Nucleo di valutazione.

Vi è stato, quindi, un notevole incremento delle attività facenti capo alla Segreteria del Consiglio di amministrazione in termini di consulenza in materia giuridico-legale nonché in occasione delle audizioni dei vertici agenziali presso la Commissione ambiente del Senato e la Commissione bicamerale d'inchiesta sul ciclo dei rifiuti e sulle attività illecite ad esso connesse, anche nell'approfondimento di temi istituzionali, quali i rapporti con le Amministrazioni vigilanti nonché nell'elaborazione di contributi per la stesura del nuovo statuto dell'Agenzia.

L'Unità di supporto della Segreteria del Commissario ha, del pari, assicurato tutte le attività specifiche di segretariato, assicurando l'ausilio necessario per le relazioni del Commissario stesso all'interno e all'esterno dell'Agenzia, così come l'Unità di supporto tecnico alla Direzione ha curato l'istruttoria degli atti di competenza del Direttore.

Quanto ai Servizi giuridici, nel 2001 lo sviluppo delle attività dei Dipartimenti tecnici ha determinato un aumento del contenzioso amministrativo impegnando notevolmente l'area.

L'Osservatorio sull'organizzazione e del personale del sistema ANPA-ARPA ha altresì richiesto numerose iniziative e carichi di lavoro con riferimento alla realizzazione del sito internet "www.osservatorio.anpa.it", che è attivo in quasi tutte le sue parti.

Il "Servizio amministrazione e bilancio" ha approfondito le innovazioni introdotte dalla normativa fiscale nel campo delle collaborazioni professionali alla luce delle modifiche introdotte dall'art.34 del collegato alla finanziaria 2000.

Il "Servizio gestione e sviluppo delle risorse umane" ha, in particolare, gestito l'acquisizione di nuovo personale. Sono stati infatti attivati fino a 41 contratti di lavoro a tempo determinato per far fronte alle croniche carenze delle unità operative; sono state rinnovate e incrementate le posizioni di comando da altre Amministrazioni e, di converso, si è provveduto in merito ai comandi di personale proprio richiesto; si è ottemperato agli obblighi della legge n.68/1999 in materia di collocamento obbligatorio delle categorie protette; sono stati attivati/rinnovati fino a 27 contratti di servizio per esigenze particolari non ovviabili con personale interno; sono stati infine attivati/rinnovati fino a 90 contratti con professionisti esterni per fabbisogno di professionalità non disponibili o non presenti all'interno; l'Agenzia ha altresì iniziato a definire l'inquadramento del personale nel contratto degli EPR secondo le apposite tabelle di equiparazione.

I risultati più significativi raggiunti dal "Servizio pianificazione e controllo" sono stati: la produzione di linee-guida per la realizzazione di un manuale operativo circa il sistema di

programmazione e controllo ANPA; la proposta di una scheda obiettivi/risultati, in cui ciascun Dipartimento individui e raggruppi le proprie attività per gruppi di attività omogenee che abbiano comunanza di fini, di processi, di risorse; l'individuazione di un *panel* di indicatori di efficienza, efficacia ed economicità (indicatori di risultato, di risorse e di processo).

Il Servizio sistemi informativi ha potenziato la rete locale presso la sede di Via C.Pavese con l'installazione di "apparecchiature di commutazione", che hanno consentito il sezionamento del traffico ed il parziale miglioramento delle prestazioni della rete.

Il Servizio coordinamento gare e appalti ha sviluppato e completato nel corso del 2001 le attività relative alla messa in opera dell'*Albo fornitori e appaltatori ufficiali dell'Agenzia* ed ha attivato una procedura volta ad un puntuale monitoraggio dei soggetti iscritti tramite il controllo delle prestazioni fornite.

IV. GLI ORGANI

Nel corso dell'anno 2001 l'attività degli organi istituzionali è stata particolarmente intensa, riguardando le esaminate numerose e importanti iniziative illustrate.

Essa si è articolata come segue:

N° sedute del Consiglio di amministrazione.....	12
N° Deliberazioni del Consiglio	64
N° Deliberazioni del Commissario.....	55

Il seguente prospetto mostra i compensi e gli emolumenti degli organi di amministrazione:

Compensi lordi degli Organi e del Magistrato della Corte dei Conti

	(in lire)	
	2001	
Presidente (compenso)	150.000.000	
Consiglieri (compenso)	64.960.000	
Commissario (1.8.2001/31.12.2001)	66.666.667	
Direttore	160.615.417	
Gettone di presenza	150.000	
Revisori		
Presidente collegio (compenso)	1.960.000	+20%
Componenti effettivi (compenso)	1.960.000	
Componenti supplenti (compenso)	470.400	
Gettone di presenza	150.000	
Magistrato della Corte dei Conti (gettoni)	150.000	

* L'indennità di carica è stabilita con decreto del Ministro dell'Ambiente di concerto con il Ministro del Tesoro n.113/SCOC/95 del 2/11/1995.

** A partire dal febbraio 1998 l'indennità di carica è stabilita con decreto del Ministro dell'Ambiente di concerto con il Ministro del tesoro 033/SCOC/1999.

Del pari il Collegio dei revisori dei conti - ancorché costituito di due soli membri, ai sensi della precedente e singolare normativa - ha assicurato una costante ed efficace azione di controllo sulla gestione, fornendo all'amministrazione un necessario e proficuo supporto in ordine all'attività deliberativa e monitorandone la gestione alla luce dei criteri di regolarità e legittimità nonché di efficienza ed economicità.

Le sedute del Collegio e le verifiche, cui ha assistito il magistrato delegato di questa Corte, si sono seguite mediamente con cadenza anche inframensile.

Il mutamento della struttura amministrativa dell'ANPA verificatosi circa a metà anno - a seguito delle revoche del Presidente e del Consiglio di amministrazione e del coevo commissariamento - non ha comportato effetti negativi o ritardi sull'attività istituzionale dell'Agenzia, che è proseguita secondo le prefissate linee programmatiche.

La precedente relazione ha diffusamente illustrato il sistema di provvista del personale e i costi relativi nel quadriennio 1997-2000. Si ritiene tuttavia necessario ricordare come la legge istitutiva n.61/1994 già consentiva all'ANPA una consistenza iniziale di forza-lavoro di circa 600 unità, (che non è stata mai superata) per circa due terzi di provenienza ENEA. Tale consistenza era rimasta sostanzialmente irrealizzata nei primi tre anni di vita (1994-1996) dell'Agenzia a causa dei ritardi vari intervenuti.

L'analisi dei profili professionali necessari per assicurare all'ANPA l'assolvimento dei propri compiti aveva comportato il dimensionamento del personale in complessive 635 unità nella dotazione organica (approvata nell'anno 2000), distinte, oltre ai dirigenti, in circa 120 figure di profilo professionale amministrativo (18,6%) e in circa 490 figure di profilo professionale tecnico (77,5%).

Nel documento "Linee di tendenza delle attività 2001-2003", allegato al bilancio di previsione per l'esercizio 2001, l'ANPA ha ipotizzato per il triennio una progressiva riduzione del fabbisogno sia di professionalità medio-alte che di contratti a termine e di comandati da altre amministrazioni.

In sintesi si è determinata la seguente

SITUAZIONE DEL PERSONALE

(evoluzione nel periodo 01/01/01 – 31/12/01)

Alla data del 1° gennaio 2001 risultavano in servizio:

- n. 23 Dirigenti (di cui 4 a tempo determinato);
- n. 261 dipendenti nei sotto elencati livelli professionali (contratto ENEA), così ripartiti:
 - n. 46 nel Liv. 9.2;
 - n. 68 nel Liv. 9.1;
 - n. 46 nel Liv. 9.0;
 - n. 10 nel Liv. 8.1;
 - n. 34 nel Liv. 8;
 - n. 29 nel Liv. 7;
 - n. 13 nel Liv. 6;
 - n. 12 nel Liv. 5;
 - n. 3 nel Liv. 4;
- n. 91 unità di personale (di cui: 56 unità Ente Nazionale Cellulosa e Carta, 33 unità di personale trasferito da altre Amministrazioni, + 2 unità acquisite con il 1° Gennaio), che non erano ancora inquadrati nei livelli del contratto ENEA.

Alla stessa data, inoltre, si aggiungevano:

- n. 15 unità di personale comandato provenienti da altre Amministrazioni;
- n. 50 unità di personale con contratto di formazione lavoro;
- n. 39 unità di personale distaccato da IRITECNA-FINTECNA (legge n. 267/98, art. 2, comma 6).

Le unità di personale ascendevano complessivamente a n. 479.

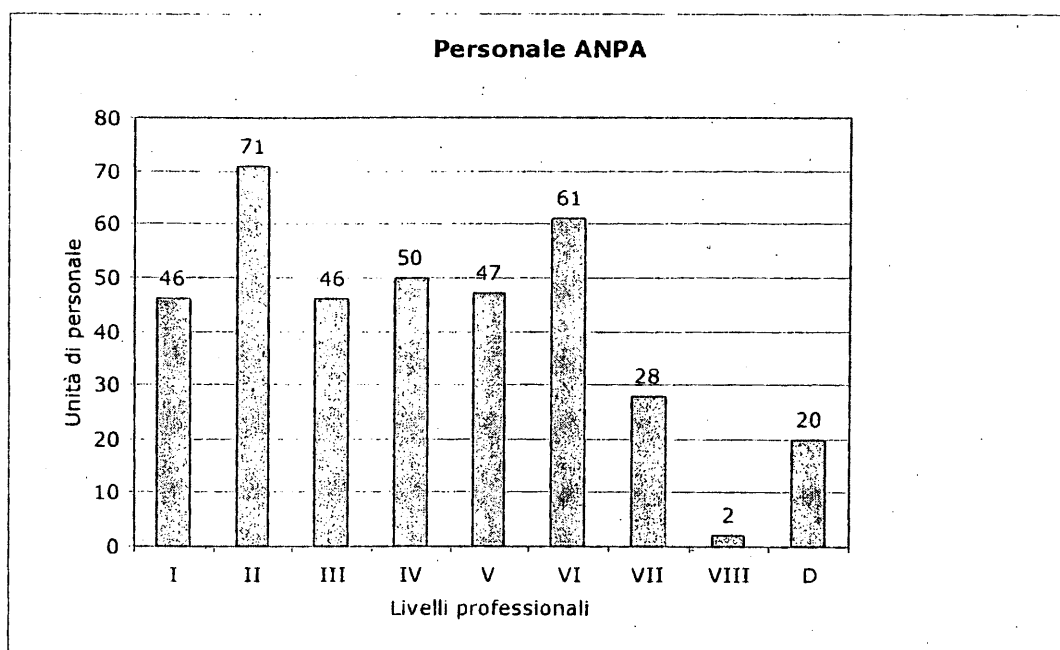
Nel mese di marzo, a seguito dell'inserimento formale di tutto il personale ANPA non dirigente nel contratto degli Enti Pubblici di Ricerca, la nuova distribuzione nei vari livelli professionali era la seguente:

- n. 46 nel Liv. I
 - n. 71 nel Liv. II;
 - n. 46 nel Liv. III;
 - n. 50 nel Liv. IV;
 - n. 47 nel Liv. V;
 - n. 61 nel Liv. VI;
 - n. 28 nel Liv. VII;
 - n. 2 nel Liv. VIII;
- per un totale, di n. 351 unità.

Alla data del 31.12.2001 il personale ANPA era così ripartito:

- n. 20 dirigenti (di cui 4 a tempo determinato);
 - 350 dipendenti nei sotto elencati livelli professionali:
-
- n. 46 nel Liv. I
 - n. 71 nel Liv. II;
 - n. 46 nel Liv. III;
 - n. 50 nel Liv. IV;
 - n. 47 nel Liv. V;
 - n. 61 nel Liv. VI;
 - n. 28 nel Liv. VII;
 - n. 2 nel Liv. VIII;

Il totale dei dipendenti, di n. 370 unità, è così esposto nel seguente prospetto per livelli professionali.



Alla stessa data, inoltre, si aggiungono:

- n. 9 unità di personale comandato provenienti da altre Amministrazioni;
- n. 40 unità di personale con contratto di formazione lavoro;
- n. 43 unità di personale in distacco (gruppo IRITECNA-FINTECNA) ai sensi della legge n. 267/98, art. 2, comma 6.

Inoltre sono presenti:

- n. 32 dipendenti con contratto a tempo determinato

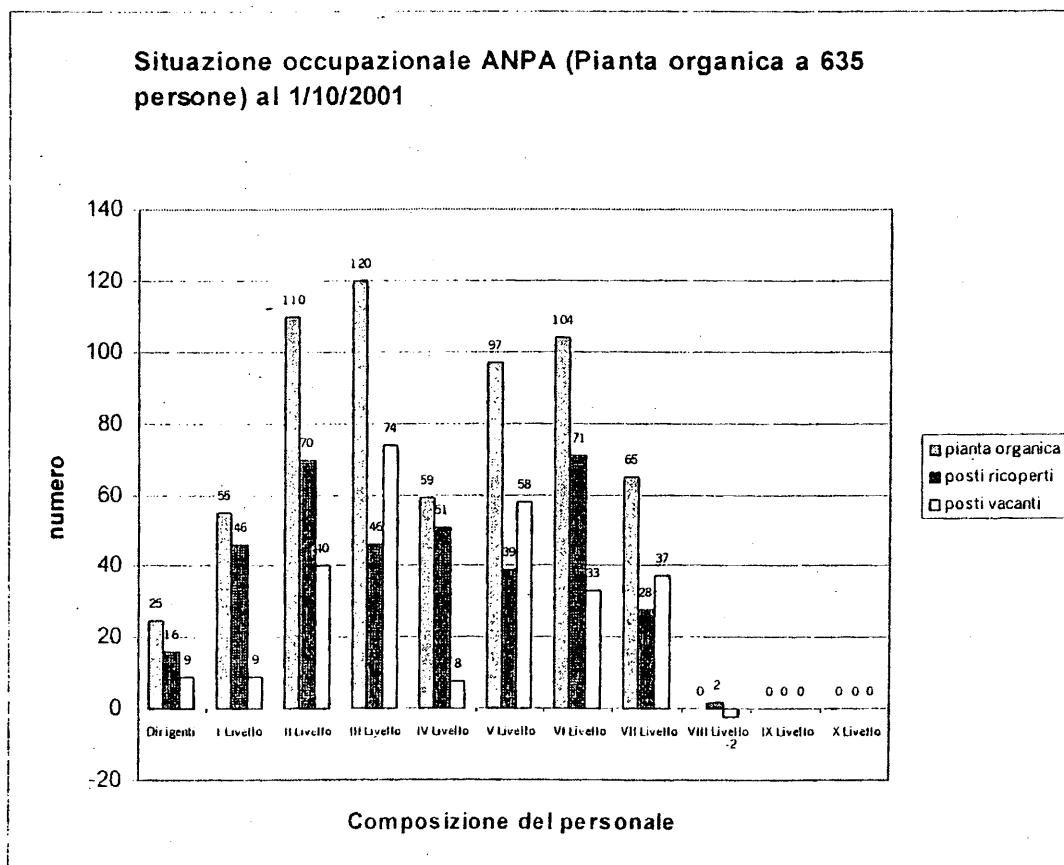
Conclusivamente, alla fine del 2001, la forza-lavoro utilizzata dall'ANPA registra un numero complessivo di n. 494 unità.

Nella tabella e nel grafico che seguono sono illustrati, infine, la consistenza della dotazione prevista dalla pianta organica, la ripartizione del personale secondo l'ordinamento del comparto "Enti Pubblici di Ricerca", il numero di posti ricoperti per i diversi livelli e le attuali vacanze, con riferimento ai soli dipendenti a tempo indeterminato.

Composizione del personale	Posti previsti in pianta organica	Posti ricoperti	Posti vacanti
<i>Dirigenti</i>	25	16	9
<i>I Livello</i>	55	46	9
<i>II Livello</i>	110	70	40
<i>III Livello</i>	120	46	74
<i>IV Livello</i>	59	51	8
<i>V Livello</i>	97	39	58
<i>VI Livello</i>	104	71	33
<i>VII Livello</i>	65	28	37
<i>VIII Livello</i>	0	2	-2
<i>IX Livello</i>	0	0	0
<i>X Livello</i>	0	0	0
tot	635	369	266

Situazione al 31/10/2001

Le due posizioni nell' VIII ° Livello sono provvisorie



V. I COSTI DELLA FORZA-LAVORO

Per ovviare al crescente fabbisogno di forza-lavoro, ed in carenza della pianta organica, realizzata nell'anno 2000, l'ANPA aveva utilizzato negli anni precedenti diversi strumenti legislativi per acquisire collaborazioni a tempo determinato, oltre a quello del comando da altre pubbliche amministrazioni.

Si riportano, di seguito quattro tabelle che mostrano il *trend* della spesa per la forza-lavoro dall'anno 1997 all'anno 2001.

Tab. n. 2

INCIDENZA DEL COSTO DI PERSONALE SULLA SPESA CORRENTE E SU QUELLA TOTALE

ANNI	Costo personale	Spesa corrente	%	Spesa totale	%
1997	34.911	57.313	60,9	68.130	51,2
1998	32.875	61.682	53,3	73.516	44,7
1999	35.027	68.596	51,1	77.900	45,0
2000	42.323	101.086	41,9	110.139	38,4
2001	53.094	103.639	51,2	112.657	47,1

Tab. n. 3

SPESA PER CONTRATTI

(in milioni di lire)

Contratti (Tit. I - Cat. 2)	1997	1998	1999	2000	2001
Servizi tecnici e scientifici	2.225	4.857	6.747	15.760	7.647
Studio, ricerca ecc.	6.687	9.398	10.093	17.705	17.898
Di irraggiamento		10	26	3	2
Di progettazione	7	262	415	771	434
TOTALE CONTRATTI	8.919	14.527	17.281	34.239	25.981

Tab. n. 4

**INCIDENZA DEI COSTI TOTALI PER LA FORZA-LAVORO E PER I CONTRATTI
SULLA SPESA CORRENTE E SU QUELLA TOTALE**

(in milioni di lire)

ANNI	Costi forza-lavoro + spesa contratti	Spesa corrente	%	Spesa totale	%
1997	34.911	57.313	60,9	68.130	51,2
1998	32.875	61.682	53,3	73.516	44,7
1999	35.027	68.596	51,1	77.900	45,0
2000	42.323	101.086	41,9	110.139	38,4
2001	53.094	103.639	51,2	112.657	47,1

Nel corso del periodo 1997-2001 i costi totali per la forza-lavoro sono progressivamente cresciuti - in proporzione dell'aumento del numero degli addetti - segnatamente per gli anni 2000 e 2001, che rappresentano nell'ambito del *trend* il punto d'arrivo della edificazione della struttura operativa dell'Agenzia, come si evince dalla Tab.1, che mostra la sequenza crescente della consistenza e della relativa spesa.

Se si esamina, poi, la Tab.8 (che abbraccia anche i primi tre anni di vita dell'ANPA 1994-1996) si constata altresì che i costi di personale sono stati alti in questo primo triennio, a fronte dei bassi costi per attività istituzionali, mentre - pur crescendo in cifra assoluta - si sono mantenuti negli anni successivi inferiori ai costi per finalità istituzionali e sono stati corroborati da un ampio ventaglio di positivi risultati.

La Tab.2 mostra, per lo stesso periodo 1997-2001, l'incidenza del costo di personale sulla spesa corrente e sulla spesa totale. Tale costo è andato progressivamente diminuendo, presentando un lieve aumento di meno del 10% solo nel 2001.

La Tab.3 evidenzia la spesa per i contratti di studio e di ricerca tecnico-scientifica, stipulati con persone fisiche e con aziende specializzate, che se non può ovviamente considerarsi vera e propria spesa di personale, costituisce tuttavia una parte considerevole dei costi di funzionamento ed è finalisticamente connessa con la spesa per l'acquisizione di forza-lavoro.

La Tab. n.4 evidenzia l'incidenza dei costi totali per il personale e per tali contratti sulla spesa corrente e su quella totale. Detti costi totali si sono accresciuti negli anni 2000 e 2001, in proporzione del notevole espandersi delle attività istituzionali: al riguardo è interessante rilevare come l'incidenza dei medesimi sulla spesa corrente e su quella totale si mantiene elevata, ma resta piuttosto costante negli anni che vanno dal 1997 al 2001.

VI. ANALISI DEI BILANCI.

1. Le delibere di bilancio e le approvazioni ministeriali.

I bilanci preventivi, le variazioni e quelli consuntivi concernenti l'esercizio 2001 sono stati deliberati ed approvati come segue:

Docum.	Deliberazione	Approvazione ministeriale
Prevent.	C.d.A. n. 717 del 31.10.00	Min. Tes. (IGF) n. 93013/94036 del 05.12.2000
Note var.	Disp. Comm. n. 2/01 del 25.09.2001	Min. Ec. e Fin. (IGF) n. 94457 del 18.01.01
" "	Disp. Comm. n. 31/01 del 21.11.2001	Min. Ec. e Fin. (IGF) n. 61 del 02.01.02
Consunt.	Disp. Comm. n. 47/02 del 21.05.02	Min. Ec. e Fin. (IGF) n. 83575 del 18.07.02

Deve rilevarsi che non è stato osservato dall'ANPA il termine di cui all'art. 32, comma 4, del DPR n.696/1979 per la deliberazione del consuntivo.

Inoltre il Ministero vigilante non si è pronunciato in ordine al preventivo, alla variazione di bilancio e al consuntivo.

È ben noto che le delibere di approvazione dei bilanci e delle variazioni degli enti pubblici non economici diventano esecutive se, trascorsi i termini prescritti, il Ministero vigilante non ne ricusi l'approvazione per vizi di legittimità o non ne disponga il riesame per ragioni attinenti al merito, anche economico-finanziario (articoli 1 e 2 del regolamento approvato con DPR 9 novembre 1998, n.439).

Del pari, va preso atto che – ai sensi dell'art.9 del nuovo statuto dell'Agenzia, approvato con DPR n.207/2002 – i bilanci possono essere approvati dal Ministro dell'ambiente e della tutela del territorio, oltre che in forma espressa, anche con il silenzio assenso decorsi sessanta giorni dalla ricezione senza che siano state formulate osservazioni.

Attraverso tale pronuncia ha modo di esprimersi, infatti, il giudizio conclusivo dell'Amministrazione vigilante sull'osservanza degli indirizzi e delle direttive nonché sull'ampiezza ed entità dei risultati gestori che ci si attendeva dalla programmazione annuale, nell'arco di quella triennale.

2. I rendiconti finanziari. Prime valutazioni.

L'analisi della gestione agenziale per l'esercizio 2001 è contenuta nelle tabelle sinottiche A sul rendiconto finanziario, B sulle entrate correnti, C sulle spese correnti, D sulle entrate in c/capitale, E sulle spese in c/capitale.

L'esercizio 2001 in esame costituisce, insieme con i precedenti - e segnatamente con l'esercizio 2000 - il punto di arrivo di un più lungo *iter* amministrativo, nel cui corso l'Agenzia ha avuto modo di raggiungere gradualmente una più compiuta struttura operativa e di assicurare concreti risultati nella complessa attività dispiegata per la tutela dell'ambiente. Il che non si era potuto realizzare nel periodo iniziale di vita, anche a cagione di una non adeguata né tempestiva previsione ed erogazione di finanziamenti.

Tab. A

RENDICONTO FINANZIARIO

(in milioni di lire)

	1997		1998		1999		2000		2001	
	Accertamenti o impegni	%	Accertamenti o impegni	%	Accertamenti o impegni	%	Accertamenti o impegni	%	Accertamenti o impegni	%
ENTRATE										
- Correnti	43.086,9		56.681,4		62.521,7		135.829,7		127.685,7	
- In conto capitale	1.392,9		1.524,1		1.357,3		3.190,7		2.175,3	
- Per partite di giro	12.793,0		12.040,7		15.804,6		16.805,2		16.687,7	
Totale entrate	57.272,8		70.246,2		79.683,6		155.825,6		146.548,7	
Disavanzo finanziario	23.650,2		15.310,4		14.001,0		-		-	
Totale a pareggio	80.923,0		85.556,6		93.684,6					
SPESE										
- Correnti	57.313,4		61.682,1		68.596,0		101.086,0		103.639,4	
- In conto capitale	10.816,6		11.833,8		9.284,0		9.053,0		9.017,2	
- Per partite di giro	12.793,0		12.040,7		15.804,6		16.805,2		16.687,7	
Totale spese	80.923,0		85.556,6		93.684,6		126.944,2		129.344,3	
Avanzo finanziario	-		-		-		28.881,4		17.204,4	
Totale a pareggio							155.825,6		146.548,7	

Tab. B

DETTAGLIO ENTRATE CORRENTI

	(in milioni di lire)				
	1997	1998	1999	2000	2001
TITOLO I - ENTRATE CORRENTI					
Cat. I - Trasferimenti da parte dello Stato	38.079,5	53.079,5	53.552,0	99.446,9	119.548,5
Cat. II - Trasferimenti da parte di Enti locali o Enti pubblici	-	520,0	5.512,0	29.124,2	2.766,0
Cat. III - Entrate derivanti dalla vendita di beni o dalla prestazione di servizi	1.696,3	120,0	627,9	949,8	2.780,7
Cat. IV - Redditi e proventi patrimoniali	556,3	746,6	636,4	887,1	167,4
Cat. V - Poste correttive e compensative di spese correnti	337,6	305,7	373,4	4.325,4	1.434,2
Cat. VI - Entrate non classificabili in altre voci	2.417,2	1.909,6	1.820,0	1.096,3	988,9
TOTALE ENTRATE CORRENTI	43.086,9	56.681,4	62.521,7	135.829,7	127.685,7

Tab. C

DETTAGLIO SPESE CORRENTI

	(in milioni di lire)				
	1997	1998	1999	2000	2001
TITOLO I - SPESE CORRENTI					
Cat. I - Personale in servizio	32.096,7	29.003,2	35.264,0	43.421,0	52.251,0
Cat. II - Organi dell'Ente, acquisto beni di consumo e servizi, contratti di studio di ricerca e acquisizione conoscenze	24.042,8	28.128,6	31.212,0	54.403,0	47.067,8
Cat. III - Trasferimenti passivi	914,6	2.793,2	287,0	662,0	972,8
Cat. IV - Oneri finanziari e tributari	252,1	1.743,0	1.783,0	2.550,0	3.347,8
Cat. V - Poste correttive e compensative di entrate correnti	7,2	14,1	50,0	50,0	-
- Spese non classificabili in altre voci					
- Fondo di riserva					
TOTALE SPESE CORRENTI	57.313,4	61.682,1	68.596,0	101.086,0	103.639,4

Tab. E

DETTAGLIO SPESE IN CONTO CAPITALE

	(in milioni di lire)											
	1997		1998		1999		2000		2001			
	Importo	%	Importo	%	Importo	%	Importo	%	Importo	%	Importo	%
TITOLO II - spese in conto capitale:												
cat. 6 - acquisizione beni di uso durevole e opere immobiliari da reddito	4.620,3		6.242,2		5.739,0		4.769,0		3.412,2			
- acquisizione immobilizzazioni tecniche												
cat. 8 - partecipazioni e acquisto valori mobiliari	6.196,3		5.591,6		3.545,0		4.284,0		5.605,0			
- concessione crediti e anticipazioni												
- indennità di anzianità e similari al personale cessato dal servizio												
cat. 9 - estinzione di mutui e anticipazioni												
TOTALE SPESE IN C/CAPITALE	10.816,6		11.833,8		9.284,0		9.053,0					

L'esercizio 2001 ha poi concluso il Programma triennale predisposto dall'ANPA sulla base delle direttive fissate dal Ministero dell'ambiente.

In sede di previsione si era evidenziato un disavanzo finanziario di competenza di L.39.740 milioni, che veniva coperto con un presunto avanzo di amministrazione di pari importo, di cui era stata fornita dimostrazione.

Malgrado il lieve aumento del contributo statale, una maggiore previsione di spesa è derivata da una complessiva lievitazione dei costi di personale non solo di ruolo, in dipendenza del rinnovo contrattuale e del transito dei dipendenti nel comparto degli enti pubblici di ricerca, ma anche delle acquisizioni di personale a tempo indeterminato, di personale comandato e del passaggio a carico dell'Agenzia del costo del personale proveniente da FINTECNICA.

Si prevedevano, invece, riduzioni su gran parte dei capitoli riguardanti l'acquisto di beni di consumo e di servizio.

Le due sole variazioni al preventivo hanno riguardato minori accertamenti sia del presunto avanzo di amministrazione che del contributo dello Stato nonché l'accertamento di maggiori entrate.

3. Variazioni percentuali delle entrate e delle spese.

Come emerge dalle seguenti tabelle n.5 e n.6, l'anno 2001 si pone a consuntivo come il secondo di tutta la serie storica in cui la spesa globale trova piena copertura nella corrispondente entrata, con una lieve eccedenza dell'1,9% rispetto al 2000 e malgrado una flessione dell'entrata del 6% rispetto allo stesso anno.

Del pari, l'entrata corrente ha coperto la corrispondente uscita - come nel 2000 - malgrado un aumento della spesa di personale del 20,3% e di trasferimenti passivi che hanno superato del 47% quelli del precedente esercizio.

Le entrate proprie sono diminuite del 26% rispetto al 2000, ma sono accompagnate altresì da una diminuzione del 13,5% della spesa di cui alla Cat.II (Organi, acquisto beni e servizi, contratti di studio e ricerca, ecc.), che nel 2000 aveva registrato un notevole incremento rispetto all'anno precedente.

I trasferimenti da parte dello Stato hanno riguardato anche l'assegnazione di L.22.100 milioni (in applicazione dell'art.2, comma 1, della legge n.93/2001), che sono però finalizzati al finanziamento delle Agenzie regionali per la protezione dell'ambiente.

Tab. 5

VARIAZIONI PERCENTUALI NEL QUADRIENNIO DELLE ENTRATE E DELLE SPESE

(Percentuali su totali globali)

ENTRATE	ACCERTAMENTI											
	A 1997	% su totale	B 1998	% su totale	B su A Variaz. %	C 1999	% su totale	C su B Variaz. %	D 2000	% su totale	D su C Variaz. %	
- Correnti	43.087	75,2	56.681	80,7	31,5	62.522	78,4	10,3	135.830	87,2	117,3	
- In c/capitale	1.393	2,5	1.524	2,2	9,4	1.357	1,7	-11	3.191	2,0	135,2	
- Per partite di giro	12.793	22,3	12.041	17,1	-5,9	15.805	19,9	31,2	16.805	10,8	6,3	
Totale entrate	57.273	100	70.246	100	22,6	79.684	100	13,4	155.826	100	95,6	

SPESE	IMPEGNI											
	A 1997	% su totale	B 1998	% su totale	B su A Variaz. %	C 1999	% su totale	C su B Variaz. %	D 2000	% su totale	D su C Variaz. %	
- Correnti	57.313	70,8	61.682	72,1	7,6	68.596	73,2	11,2	101.086	79,6	47,4	
- In c/capitale	10.817	13,4	11.834	13,8	9,4	9.284	9,9	-21,6	9.053	7,2	-2,5	
- Per partite di giro	12.793	15,8	12.041	14,1	-5,9	15.805	16,9	31,2	16.805	13,2	6,3	
Totale spese	80.923	100	85.557	100	5,7	93.685	100	9,5	126.944	100	35,5	

(in milioni di lire)

Tab. 6

VARIAZIONI PERCENTUALI SUI TOTALI DI PARTE CORRENTE

(in milioni di lire)

ENTRATE	ACCERTAMENTI										
	A 1997	% su totale	B 1998	% su totale	B su A Variaz. %	C 1999	% su totale	C su B Variaz. %	D 2000	% su totale	D su C Variaz. %
- Trasferimenti (Tit. I, Cat.1 e 2)	38.079	88,4	53.599	94,6	40,7	59.064	94,5	10,2	128.569	94,7	117,7
- Entrate proprie (Tit. I, Cat.3,4,5,6)	5.008	11,6	3.082	5,4	-38,5	3.458	5,5	12,2	7.258	5,3	109,9
Totale entrate correnti	43.087	100	56.681	100	31,5	62.522	100	10,3	135.830	100	117,2

SPESE	IMPEGNI										
	A 1997	% su totale	B 1998	% su totale	B su A Variaz. %	C 1999	% su totale	C su B Variaz. %	D 2000	% su totale	D su C Variaz. %
- Cat. I - Personale in servizio	32.097	56,0	29.003	47,00	-9,6	35.264	51,4	21,6	43.421	43,0	23,1
- Cat. II - Organi - Acquisto beni - Contratti studio e ricerca, ecc.	24.043	41,9	28.129	45,64	16,9	31.212	45,5	10,9	54.403	53,8	74,3
- Cat. III - Trasferimenti passivi	914	1,6	2.793	4,52	205,6	287	0,4	-89,7	662	0,7	130,7
- Cat. IV - Oneri finanziari e tributari	252	0,4	1.743	2,82	59,7	1.783	2,6	2,3	2.550	2,5	43,0
- Cat. V - Poste correttive, spese non classificate, fondo riserva	7	0,1	14	0,02	100,0	50	0,1	257,1	50	0,0	-
Totale spese correnti	57.313	100	61.682	100	7,6	68.596	100	11,2	101.086	100	47,4

Per completezza d'informazione si fa presente che l'indice di autonomia finanziaria resta del tutto insignificante - come in passato - attesa l'ulteriore diminuzione delle entrate proprie, come si evince dal seguente prospetto.

(in milioni)

AUTONOMIA FINANZIARIA		
<u>Entrate correnti - Trasferimenti correnti</u>		
Entrate correnti		
1997	$\frac{43.087 - 38.079}{43.087} =$	0,11
1998	$\frac{56.681 - 53.599}{56.681} =$	0,05
1999	$\frac{62.522 - 59.064}{62.522} =$	0,05
2000	$\frac{135.830 - 128.569}{135.830} =$	0,05
2001	$\frac{127.686 - 122.315}{127.868} =$	0,04

4. I bilanci programmatici.

Le attività programmatiche perseguite dall'Agenzia nell'anno 2001 sono state numerose e diverse, come si è detto, sotto il profilo scientifico e tecnico e sono riepilogabili nel seguente quadro generale, in cui sono divise le attività secondo i quattro macro-obiettivi illustrati nel capitolo III.

Il quadro generale in parola contiene anche i dati finanziari relativi alle previsioni iniziali, alle variazioni, all'assestamento e agli impegni assunti, con lo scostamento percentuale dell'impegnato sull'assestato.

QUADRO GENERALE DELLE ATTIVITA' PROGRAMMATICHE
SITUAZIONE FINANZIARIA

Attività programmatiche	Bilancio di previsione 2001	Variazioni	Bilancio Assestato al 31/12/2001	Impegnato al 31/12/2001	Impegnato su Assestato %
L/milioni					
1 Attività tecnico-scientifiche in campo ambientale	68.561	22.167	90.728	46.961	52% (68%)*
2 Sicurezza nucleare e radio-protezione	15.217	-1.633	13.584	10.734	76%
3 Studi, collegamenti e relazioni, informazione e formazione	17.103	-710	16.393	11.831	72%
4 Affari generali	55.646	-2.922	52.724	43.492	82%
TOTALE AGENZIA	156.527	16.902	173.429	112.658	65% (74%)*

* percentuale al netto dei LM 22.100 ex L. 93/01 inseriti nell'assestato a dicembre 2001

Emerge dal suddetto quadro come l'obiettivo "Affari generali" abbracci la maggior percentuale degli impegni (82%) sull'assestato, in quanto l'obiettivo tocca le tematiche più ampie e strategiche della tutela ambientale, dalla pianificazione della sostenibilità, agli strumenti economici, alla formazione e divulgazione e ai complessi rapporti sinergici con il sistema delle Agenzie regionali e provinciali.

Nella tabella n.7 che segue si riportano altresì i dati relativi ai precedenti esercizi. Gli impegni programmatici complessivi per il 2001, pari al 74% dell'assestato, appaiono di poco superiori a quelli del 2000 e rappresentano uno stabilizzarsi della gestione dopo che, sin dall'esercizio 1997, si era giustamente inteso privilegiare le attività ambientali rispetto a quelle della sicurezza nucleare e radioprotezione.

Come emerge infatti anche dalla successiva Tab.8 (che espone la ripartizione dei costi per finalità sin dal primo periodo di vita dell'ANPA), i costi relativi alle finalità istituzionali a partire dal 1997 sono stati in cifra assoluta progressivamente crescenti, rispetto a quelli registrati nel triennio 1994-1996, nel corso del quale essi si erano mantenuti inferiori ai costi di personale.

Tab. 8

RIPARTIZIONE DEI COSTI PER FINALITÀ
Dal 1994 al 2000

(in miliardi)

	1994	% su tot.	1995	% su tot.	1996	% su tot.	1997	% su tot.	1998	% su tot.	1999	% su tot.	2000	% su tot.	2001	% su tot.
Costi per Attività Istituzionali	7,92	19,2	11,54	27,2	14,37	26,8	19,3	28,3	29,9	40,7	32,6	41,8	52,9	48,0	45,6	40,0
Costi di Personale	25,77	62,4	23,16	54,6	30,19	56,4	34,9	57,3	32,9	44,7	35,0	45,0	42,3	38,4	52,5	47,0
Costi di Funzionamento	7,59	18,4	7,70	18,2	8,96	16,8	13,9	20,4	10,7	14,6	10,3	13,2	14,9	13,6	14,6	13,0
Totale	41,28	100	42,40	100	53,52	100	68,1	100	73,5	100	77,9	100	110,1	100	112,7	100

5. Capacità di impegno, velocità di gestione delle entrate e delle spese, capacità di spesa

Le successive tabelle n.9, 10, 11 evidenziano come nel 2001 le previsioni iniziali e quelle definitive abbiano conservato una discreta attendibilità, conforme a quella della serie storica, rispetto agli accertamenti e impegni sia totali che di parte corrente, ma più marcatamente per l'entrata, atteso che l'Agenzia dipende quasi del tutto dal finanziamento statale. L'indice di scostamento, comunque, tende negli anni verso l'unità, che è il valore ottimale di riferimento. Quanto alla velocità di riscossione delle entrate e di pagamento delle spese correnti nonché alla capacità di spesa (tabelle 12 e 13), l'esercizio in esame ha mantenuto caratteristiche non soddisfacenti, simili a quelle degli anni precedenti, in dipendenza dei tardivi accreditamenti dei contributi statali e, rispettivamente, di una rallentata esecuzione delle autorizzazioni di spesa. L'indice si mantiene basso, mediamente in ordine alla metà circa degli impegni assunti, per quanto concerne l'esecuzione delle spese, e rivela una non sollecita risposta dell'apparato burocratico.

Quest'ultimo dato dovrà essere fatto oggetto di particolare attenzione, al fine di opportuni interventi correttivi da parte dell'Agenzia, atteso che la gestione - con l'entrata in vigore del nuovo statuto nel 2002 - non può più considerarsi influenzata dal tempo morto del passaggio tra fase deliberativa dell'organo collegiale (Consiglio) e fase propriamente esecutiva, ma appare concentrata nell'unico organo monocratico di amministrazione (Direttore generale).

Tab. n. 9

Indice di scostamento tra previsioni iniziali e, rispettivamente, accertamenti o impegni

(in milioni)

	Accertamenti Previsioni iniziali		Impegni Previsioni iniziali	
1997	$\frac{57.273}{62.789} =$	0,91	$\frac{80.923}{107.536} =$	0,75
1998	$\frac{70.246}{79.380} =$	0,88	$\frac{85.557}{111.380} =$	0,76
1999	$\frac{79.684}{81.890} =$	0,97	$\frac{93.685}{104.590} =$	0,89
2000	$\frac{155.826}{137.725} =$	1,13	$\frac{126.944}{142.725} =$	0,88
2001	$\frac{146.549}{134.167} =$	1,09	$\frac{129.344}{173.907} =$	0,74

Tab. n.10

Indice di scostamento tra previsioni definitive e, rispettivamente, accertamenti o impegni totali

(in milioni)

	Accertamenti Previsioni definitive		Impegni Previsioni definitive	
1997	$\frac{57.273}{62.789} =$	0,91	$\frac{80.923}{109.728} =$	0,73
1998	$\frac{70.246}{79.385} =$	0,88	$\frac{85.557}{105.679} =$	0,80
1999	$\frac{79.684}{81.890} =$	0,97	$\frac{93.685}{101.577} =$	0,92
2000	$\frac{155.826}{164.225} =$	0,94	$\frac{126.944}{169.723} =$	0,74
2001	$\frac{146.549}{154.009} =$	0,95	$\frac{129.344}{190.809} =$	0,68

Tab. n.11

Indice di scostamento tra previsioni definitive correnti e, rispettivamente, accertamenti o impegni totali

(in milioni)

	Accertamenti correnti Previsioni definitive		Impegni correnti Previsioni definitive	
1997	$\frac{43.087}{46.679} =$	0,92	$\frac{57.313}{73.850} =$	0,72
1998	$\frac{56.681}{60.570} =$	0,93	$\frac{61.682}{74.468} =$	0,82
1999	$\frac{62.522}{63.020} =$	0,99	$\frac{68.596}{73.952} =$	0,92
2000	$\frac{135.830}{141.192} =$	0,96	$\frac{101.086}{140.101} =$	0,72
2001	$\frac{127.686}{134.275} =$	0,95	$\frac{103.640}{162.798} =$	0,64

Tab. n.12

Velocità di riscossione delle entrate e di gestione delle spese correnti di competenza

(in milioni)

	Riscossioni correnti di competenza Accertamenti correnti		Pagamenti correnti di competenza Impegni correnti	
1997	$\frac{2.017,2}{43.086,8} =$	0,04	$\frac{36.486,9}{57.313,3} =$	0,63
1998	$\frac{21.427,7}{56.681,4} =$	0,37	$\frac{33.963}{105.679} =$	0,55
1999	$\frac{30.241}{62.521,7} =$	0,48	$\frac{38.988,3}{68.595,9} =$	0,56
2000	$\frac{51.285,8}{135.829,7} =$	0,37	$\frac{57.652}{101.085} =$	0,57
2001	$\frac{39.973,5}{127.685,7} =$	0,31	$\frac{59.328,3}{103.639,4} =$	0,57

Tab. n. 13

Capacità di spesa

(in milioni)

<u>Pagamenti totali dell'esercizio (competenza e residui)</u> Impegni di competenza + residui passivi iniziali		
1997	$\frac{67.555}{80.922,9 + 26.286,6} =$	0,63
1998	$\frac{68.518,8}{85.556,6 + 36.641,3} =$	0,56
1999	$\frac{78.153,6}{93.684,8 + 44.814,7} =$	0,56
2000	$\frac{107.688,8}{126.943,8 + 59.744,6} =$	0,57
2001	$\frac{112.751,6}{129.344,3 + 74.381,9} =$	0,55

VII. LA SITUAZIONE AMMINISTRATIVA.

1. La gestione di cassa.

I tre prospetti che seguono (Tabelle F, n.14 e n.15) riassumono i dati della situazione amministrativa dell'esercizio 2001 a confronto con i dati dei precedenti esercizi.

Tab. F
SITUAZIONE AMMINISTRATIVA (in milioni di lire)

	1997		1998		1999		2000		2001	
CONSISTENZA DI CASSA AD INIZIO ESERCIZIO		67.617,9		16.337,8		20.105,4		21.049,5		16.096,7
Riscossioni										
- in conto competenza	14.223,7		31.297,0		41.776,5		66.449,5		55.080,6	
- in conto residui	2.051,2	16.274,9	40.989,5	72.286,5	37.321,2	79.097,7	36.286,6	102.736,1	64.646,8	119.727,4
Pagamenti										
- in conto competenza	51.153,0		51.291,7		55.002,5		77.684,2		79.312,4	
- in conto residui	16.402,0	67.555,0	17.227,2	68.518,9	23.151,1	78.153,6	30.004,6	107.688,8	33.439,2	112.751,6
CONSISTENZA DI CASSA A FINE ESERCIZIO		16.337,8		20.105,4		21.049,5		16.096,7		23.072,6
RESIDUI ATTIVI										
- degli esercizi precedenti	3.553,1		5.447,3		6.286,3		5.709,3		27.903,6	
- dell'esercizio	43.049,0	46.602,1	38.949,2	44.396,5	37.907,0	44.193,3	89.376,1	95.085,4	91.468,1	119.371,7
RESIDUI PASSIVI										
- degli esercizi precedenti	6.871,5		10.549,8		21.062,2		25.122,4		35.638,6	
- dell'esercizio	29.769,9	36.641,4	34.265,0	44.814,8	38.682,4	59.744,6	49.259,5	74.381,9	50.031,8	85.670,4
Avanzo o Disavanzo d'amministrazione		26.298,5		19.687,0		5.498,2		36.800,2		56.773,9

Tab. 14

GESTIONE DI CASSA

(Parte corrente e parte in c/capitale)

	(in milioni di lire)				
	1997	1998	1999	2000	2001
ENTRATE					
- Correnti	2.925,1	60.816,0	65.909,3	83.164,6	101.422,5
- In conto capitale	674,5	1.561,0	1.450,4	2.358,8	2.175,3
- Per partite di giro	12.675,3	9.909,5	11.738,0	17.212,7	16.129,6
Totale entrate	16.274,9	72.286,5	79.097,7	102.736,1	119.727,4
SPESE					
- Correnti	44.029,0	44.694,0	57.627,9	80.754,7	87.727,3
- In conto capitale	12.056,0	10.852,8	7.111,1	10.290,7	2.636,7
- Per partite di giro	11.470,1	12.972,1	13.415,6	16.643,4	16.327,6
Totale spese	67.555,1	68.518,9	78.153,6	107.688,8	112.751,6

Tab. 15

GESTIONE DI CASSA
(Scostamenti dalle previsioni definitive)

(in milioni di lire)

	ENTRATE		%	SPESE		%
	Previsioni definitive	Riscossioni		Previsioni definitive	Pagamenti	
1997	59.119	16.275	27,5	126.737	67.555	53,3
1998	80.135	72.287	90,2	134.835	68.519	50,8
1999	116.515	79.098	67,8	136.620	78.154	57,2
2000	173.646	102.736	59,1	194.695	107.689	55,3
2001	205.378	119.727	58,3	221.475	112.752	50,9

Le riscossioni e i pagamenti complessivi del 2001 sono stati i più alti della serie storica e, malgrado ciò, la situazione amministrativa a fine esercizio ha evidenziato la più alta entità di residui sia attivi che passivi, con maggior accentuazione per quelli formati nello stesso esercizio, come era avvenuto nel 2000 (Tab. F).

La riscossione delle entrate in c/capitale, rispetto a quelle correnti, si è mantenuta esigua come in passato, mentre è lievemente cresciuta l'erogazione delle spese correnti (Tab.14).

Lo scostamento percentuale delle riscossioni e, rispettivamente, dei pagamenti dalle previsioni definitive rimane sensibile anche per il 2001 (Tab.15).

2. La gestione dei residui.

Le tabelle che seguono mostrano l'andamento dei residui e la loro incidenza sulla gestione.

XIV LEGISLATURA — DISEGNI DI LEGGE E RELAZIONI — DOCUMENTI

Tab. 16

RESIDUI ATTIVI

(in milioni di lire)

	1997	1998	1999	2000	2001
All'1/1	5.608	46.602	44.397	44.193	95.085
Maggiori Accertamenti	-	-	-	-	-
Minori accertamenti	4	165	789	2.197	2.535
Totale	5.604	46.437	43.608	41.996	92.550
Riscossi	2.051	40.989	37.321	36.287	64.647
di esercizi precedenti	3.553	5.448	6.287	5.709	27.904
dell'esercizio	43.049	38.949	37.906	89.376	91.468
Al 31/12	46.602	44.396	44.193	95.085	119.372

RESIDUI PASSIVI

(in milioni di lire)

	1997	1998	1999	2000	2001
All'1/1	26.287	36.641	44.815	59.745	74.382
Maggiori Accertamenti	-	-	-	-	-
Minori accertamenti	3.013	8.864	601	4.618	5.304
Totale	23.274	27.777	44.214	55.127	69.078
Pagati	16.402	17.227	23.151	30.005	33.439
di esercizi precedenti	6.872	10.550	21.063	25.122	35.639
dell'esercizio	29.769	34.265	38.682	49.260	50.032
Al 31/12	36.641	44.815	59.745	74.382	85.670

Tab. 17

INCIDENZA RESIDUI ATTIVI

	<u>Totale residui attivi della competenza</u>	
	<u>Totale accertamenti di competenza</u>	
1997	<u>46.602.063.733</u> =	0,81
	57.272.758.575	
1998	<u>44.396.511.686</u> =	0,63
	70.246.236.836	
1999	<u>44.193.398.001</u> =	0,55
	79.683.579.037	
2000	<u>95.085.404.659</u> =	0,61
	155.825.627.699	
2001	<u>119.371.783.367</u> =	0,81
	146.548.721.378	

Tab. 18

INCIDENZA RESIDUI PASSIVI

	<u>Totale residui passivi della competenza</u>	
	<u>Totale impegni della competenza</u>	
1997	<u>36.641.373.187</u> =	0,45
	80.922.976.403	
1998	<u>44.814.798.302</u> =	0,52
	85.556.646.101	
1999	<u>59.744.636.255</u> =	0,63
	93.684.874.082	
2000	<u>74.381.941.317</u> =	0,58
	126.943.817.012	
2001	<u>85.670.452.561</u> =	0,66
	129.344.265.167	

Tab. 19

SMALTIMENTO RESIDUI ATTIVI

1997	$\frac{2.051.232.308 + 3.938.061}{5.608.203.089} =$	0,36
1998	$\frac{40.989.477.237 + 165.274.698}{46.602.063.737} =$	0,88
1999	$\frac{37.321.173.367 + 789.000.000}{44.396.511.686} =$	0,85
2000	$\frac{36.286.600.592 + 2.197.526.907}{44.193.398.001} =$	0,87
2001	$\frac{64.646.854.245 + 2.534.892.917}{95.085.404.659} =$	0,71

Tab. 20

SMALTIMENTO RESIDUI PASSIVI

	<u>Residui pagati + minori accertamenti</u>	
	<u>Residui al 1/1 + maggiori accertamenti</u>	
1997	$\frac{16.402.006.334 + 3.013.196.904}{26.286.653.667} =$	0,73
1998	$\frac{17.227.180.847 + 8.864.370.862}{36.641.373.191} =$	0,71
1999	$\frac{23.151.157.534 + 601.385.986}{44.814.798.302} =$	0,53
2000	$\frac{30.004.582.336 + 4.617.662.702}{59.744.636.255} =$	0,57
2001	$\frac{33.439.209.418 + 5.304.111.711}{74.381.941.317} =$	0,52

L'accresciuta entità dei residui attivi al 31-12-2001 è da porre in relazione, per quelli di competenza, con la ritardata corresponsione dei contributi da parte dello Stato, mentre quelli dei precedenti esercizi sono stati in gran parte riscossi.

I residui passivi di competenza riflettono in prevalenza spese di personale e di funzionamento, tra cui specialmente quelle afferenti i contratti di servizi tecnico-scientifici. I residui passivi degli esercizi precedenti sono stati estinti per circa il 50%. In tutti i pagamenti è riscontrabile un rallentamento, come in passato.

L'incidenza sulla gestione dei residui attivi e passivi è rappresentata nelle tabelle n.17 e n.18, dalle quali si evince che il rapporto tra accertamenti o impegni e, rispettivamente, riscossioni o pagamenti, tende a mantenersi, come in passato, piuttosto alto confermando i ritardi di cui sopra.

Le tabelle n.19 e n.20 confermano anch'esse, per i residui attivi, una maggiore velocità di smaltimento, rispetto a quelli passivi: in ogni caso l'entità dei residui alla fine dell'esercizio non riesce - come negli anni precedenti - a raggiungere né tantomeno a superare la consistenza iniziale degli stessi.

VIII. IL CONTO ECONOMICO.

Dai prospetti G) e H) e dal prospetto di sintesi n.22 emerge per il 2001 un avanzo economico di L.21.860 milioni, dopo quello di L.25.140 milioni dell'anno 2000.

Nei precedenti esercizi dal 1997 al 1999 si era verificato, invece, un disavanzo economico come effetto dei disavanzi finanziari iniziali e finali.

L'avanzo economico nell'anno 2001 trae in prevalenza origine dall'avanzo finanziario di competenza (L.17.204,4 mil.), ma è lievemente inferiore a quello realizzato nel 2000 in dipendenza di due concomitanti cause: un decremento complessivo (L.8.144 milioni) delle entrate correnti; un incremento delle spese correnti (L.2.553 milioni), dovuto a maggiori oneri di personale malgrado la riduzione delle unità in servizio, come si è in precedenza chiarito.

Tab. G

CONTO ECONOMICO (in milioni di lire)

	1997	1998	1999	2000	2001
PARTE PRIMA:					
- Entrate finanziarie correnti	43.086,8	56.681,4	62.521,7	135.829,7	127.685,7
PARTE SECONDA: componenti che non danno luogo a movimenti finanziari:					
- Entrate accertate in precedenti esercizi di pertinenza dell'esercizio	-	-	-	-	-
- Produzioni e movimenti interni	-	-	-	-	-
- Trasferimenti attivi in natura	-	-	-	-	-
- Variazioni patrimoniali straordinarie:		8.864,4	601,4	-	-
- insussistenze passive	-	-	-	3.745,0	5.304,1
- sopravvenienze attive	-	-	-	168,1	-
- plusvalenze patrimoniali	-	-	-	6,9	-
- Spese impegnate di competenza di successivi esercizi	3.013,2	-	-	-	-
TOTALE PARTE SECONDA	3.013,2	8.864,4	601,4	3.920,1	5.304,1
TOTALE GENERALE	46.100,0	65.545,8	63.123,1	139.749,8	132.989,8
Disavanzo economico	15.963,9	1.490,7	9.961,5	-	-
TOTALE A PAREGGIO	62.063,9	67.036,5	73.084,6	139.749,8	132.989,8

XIV LEGISLATURA - DISEGNI DI LEGGE E RELAZIONI - DOCUMENTI

CONTO ECONOMICO (in milioni di lire)

Tab. H

	1997	1998	1999	2000	2001
PARTE PRIMA:					
- Spese finanziarie correnti	57.313,3	61.682,1	68.596,0	101.086,0	101.086,0
PARTE SECONDA: componenti che non danno luogo a movimenti finanziari:					
- Spese di competenza impegnate in precedenti esercizi	-	-	-	-	-
- Produzioni e movimenti interni	-	-	-	-	-
- Trasferimenti passivi in natura	-	-	-	-	-
- Ammortamenti e deprezzamenti	916,6	1.662,8	1.699,1	4.119,8	1.748,8
- Svalutazioni e deprezzamenti	165,8	-	-	258,3	619,2
- Perdita per materiali radiati	-	151,7	-	-	-
- Accantonamenti per oneri presunti di competenza	-	-	-	-	-
- Quota dell'esercizio per adeguamento:					
- del fondo indennità di anzianità	2.547,4	3.750,0	1.537,7	2.847,5	2.474,1
- del fondo di previdenza	19,9	161,6	450,0	129,9	113,6
- Variazioni patrimoniali straordinarie:					
- sopravvenienze passive				4.380,5	
o Riduzioni di acquisto di beni in corso di esecuzione	1.097,0	3,2	4,7	-	-
o Rettifica iscrizione crediti finanziari in entrata				430,8	
o Materiale fissile		59,8	8,1	8,6	
- Insussistenze attive	3,9	164,3	789,0	1.341,1	2.534,9
TOTALE PARTE SECONDA	4.750,6	5.354,4	4.488,6	13.516,4	7.490,6
TOTALE GENERALE	62.063,9	67.036,5	73.084,6	114.602,4	111.130,0
Avanzo economico				25.147,4	21.859,8
TOTALE A PAREGGIO	62.063,9	67.036,5	73.084,6	139.749,8	132.989,8

TAB. 21

CONTO ECONOMICO
(Tabella di sintesi)

(in milioni di lire)

	1997	1998	1999	2000	2001
A) Entrate finanziarie correnti	43.086,8	56.681,4	62.521,7	135.829,7	127.685,7
B) Componenti che non danno luogo a movimenti di cassa	3.013,2	8.864,4	601,4	3.920,1	5.304,1
TOTALE (A+B)	46.100,0	65.545,8	63.123,1	139.749,8	132.989,8
C) Spese finanziarie correnti	57.313,4	61.682,1	68.595,9	101.086,0	103.639,4
D) Componenti che non danno luogo a movimenti di cassa	4.750,6	5.354,4	4.448,6	13.516,4	7.490,6
TOTALE (C+D)	62.063,9	67.036,5	73.084,6	114.602,4	111.130,0
Avanzo Economico				25.147,4	21.859,8
DISAVANZO ECONOMICO	-15.963,9	-1.490,7	-9.961,5		

IX. LA SITUAZIONE PATRIMONIALE.

Come emerge dalle tabelle I ed L, il patrimonio netto dell'ANPA - accertato in L.77.244,9 milioni - registra per il 2001, rispetto all'anno 2000, un sensibile incremento pari all'avanzo economico realizzatosi nello stesso anno.

Le maggiori poste dell'attivo patrimoniale sono costituite dai crediti e dalle disponibilità liquide, con un lieve incremento di immobilizzazioni tecniche.

Nel passivo sono preponderanti i debiti di tesoreria, con un lieve incremento dei fondi di accantonamento.

Come si evince poi dal prospetto di sintesi di cui alla Tab.22, l'entità del patrimonio netto dell'Agenzia è essenzialmente correlata ai cospicui avanzi economici degli ultimi due esercizi.

Tab. I
SITUAZIONE PATRIMONIALE - ATTIVO (in milioni di lire)

	1997		1998		1999		2000		2001	
	Importo	%	Importo	%	Importo	%	Importo	%	Importo	%
Disponibilità liquide	16.337,9		20.105,5		21.049,5		16.096,8		23.072,6	
Crediti bancari e finanziari	72.863,0		70.554,3		77.812,7		122.675,0		149.706,4	
Rimanenze attive di esercizio	-		-		-		-		-	
Prestiti al personale	803,2		961,4		1.161,4		-		-	
Immobili	1.609,2		4.514,3		7.819,2		8.645,3		8.645,3	
Immobilizzazioni tecniche	25.277,9		27.038,0		29.459,8		31.404,6		34.164,7	
TOTALE ATTIVITA'	116.891,2		123.173,5		137.302,6		178.821,7		215.589,0	
Deficit patrimoniale										
TOTALE A PAREGGIO	116.891,2		123.173,5		137.302,6		178.821,7		215.589,0	

Tab. L
SITUAZIONE PATRIMONIALE - PASSIVO (in milioni di lire)

	1997		1998		1999		2000		2001	
	Importo	%	Importo	%	Importo	%	Importo	%	Importo	%
Debiti di Tesoreria	36.641,4		44.814,8		59.744,6		72.003,9		83.966,7	
Fondi di accantonamento: - liquidazione indennità anzianità al personale - altri	24.260,9		24.157,7		31.619,3		28.913,3		30.109,1	
Poste rettificative dell'attivo	14.299,1		14.001,8		15.700,9		22.519,5		24.268,3	
TOTALE PASSIVITA'	75.201,4		82.974,3		107.064,8		123.436,7		138.344,1	
Patrimonio netto	41.689,8		40.199,2		30.237,8		55.385,0		77.244,9	
TOTALE A PAREGGIO Conti d'ordine	116.891,2		123.173,5		137.302,6		178.821,7		215.589,0	

Tab. n. 22

PROSPETTO DI SINTESI

	1998	1998	1999	2000	2001
Patrimonio netto	41.690	40.199	30.238	55.385	77.245
Residui attivi	46.602	44.397	44.193	95.085	119.372
Residui passivi	36.641	44.815	59.745	74.382	85.702
Saldo residui	9.961	-418	-15.552	20.703	33.702
Avanzo o disavanzo (-): finanziario	-23.650	-15.310	-14.001	28.882	17.205
d'amministrazione economico	26.298	19.687	5.489	36.800	56.774
	-15.964	-1.491	-9.961	25.147	21.860

X. CONCLUSIONI

L'anno 2001 è stato caratterizzato, nella prima metà, dalla gestione collegiale dell'ente (Consiglio di amministrazione, Presidente, Direttore) secondo la normativa all'epoca vigente, per la seconda metà dalla gestione commissariale.

I risultati, in termini di attività dispiegate a difesa dell'ambiente, sono state molteplici ed hanno ulteriormente evidenziato le potenzialità tecnico-scientifiche della struttura agenziale.

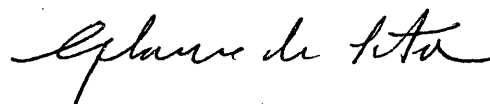
Deve tuttavia essere rilevata la mancata attività del Nucleo di valutazione, che non si è ancora tradotta in "report", anche se sono stati proseguiti utili ed importanti studi circa le problematiche della quantificazione del "servizio-prodotto" reso nell'espletamento delle diverse e numerose forme di attività dell'agenzia.

Parimenti deve rilevarsi, anche per l'esercizio in esame, la diffusa lentezza dell'apparato burocratico nell'espletamento degli adempimenti relativi alla erogazione delle spese, come dimostrato dalla esistenza di notevoli quantità di residui passivi.

È invece auspicabile che il Ministero vigilante esprima con un giudizio il proprio circostanziato avviso e le proprie valutazioni in ordine al preventivo, alle variazioni di bilancio e al consuntivo dell'Agenzia, in una più moderna visione della funzione di vigilanza, più orientata al raggiungimento e alla verifica dei risultati.

Sotto il profilo più strettamente gestionale delle risorse c'è da apprezzare positivamente l'adeguamento alle concrete esigenze operative del finanziamento statale, che non era stato negli anni precedenti sufficientemente quantificato e tempestivamente erogato. Si evidenzia una più accorta e mirata formulazione delle previsioni, sia in termini di competenza che di cassa, come dimostrato dalle due sole variazioni al preventivo intervenute nell'esercizio.

Analogo giudizio di valore è da esprimere in ordine al contenimento della spesa - e soprattutto di quella corrente - nell'ambito delle corrispondenti entrate, con l'eliminazione dei disavanzi finanziari e di quelli economici che avevano caratterizzato gli esercizi dal 1997 al 1999. Così come deve prendersi atto delle migliorate attività programmatiche, che hanno assicurato a consuntivo risultati maggiormente conformi agli obiettivi prefissati e agli indirizzi e direttive ministeriali.



AGENZIA NAZIONALE PER LA PROTEZIONE DELL'AMBIENTE
(A.N.P.A.)

BILANCIO D'ESERCIZIO 2001

RELAZIONE DEL COMMISSARIO



N. Prot.	1131 / AMM
Data	23/05/2002
Sigla	CP

DISPOSIZIONE COMMISSARIALE N. 47/02

Il Commissario,

VISTO l'art. 32 del DPR 18/12/79 n. 696;

VISTA il verbale n. 83 del 13/5/2002 del Collegio dei Revisori dei Conti;

VISTO il Doc. ANPA (02) n. 38/CG;

ESAMINATO il Conto Consuntivo dell'esercizio finanziario 2001 corredato dalla relazione illustrativa;

DISPONE

“Il Conto Consuntivo dell'esercizio finanziario 2001, come risulta dal Doc. ANPA (02) n. 38/CA, è approvato”.

21 MAG. 2002

Il Commissario
Prof. R. A. Ricci

ANPA

*Agenzia Nazionale per
la Protezione dell'Ambiente*

Doc. ANPA (02) n. 38/C.G.

CONTO CONSUNTIVO PER L'ESERCIZIO FINANZIARIO 2001

La gestione finanziaria dell'ANPA nell'esercizio 2001 si è svolta in base al Bilancio di Previsione approvato dal Consiglio di Amministrazione con delibera n. 717 del 31/10/2000 ed alle successive variazioni approvate con disposizioni del Commissario Governativo n. 2 del 25/9/2001 e n. 31 del 21/11/2001.

Visti i risultati della gestione esposti nel rendiconto finanziario e nei relativi allegati si chiede l'approvazione della seguente Disposizione Commissariale:

BILANCIO CONSUNTIVO

SOMMARIO

NOTA INTEGRATIVA

- Considerazioni introduttive
- Esercizio 2001 in termini di competenza
- Esercizio 2001 in termini di cassa
- Riaccertamento delle insussistenze attive e passive
- Situazione amministrativa
- Situazione del personale
- Criteri di ammortamento
- Situazione Patrimoniale
- Conto Economico

SCHEMI DI BILANCIO

TABELLA SINOTTICA

RENDICONTO FINANZIARIO

SITUAZIONE PATRIMONIALE

CONTO ECONOMICO

RELAZIONE DEL COLLEGIO DEI REVISORI DEI CONTI

NOTA INTEGRATIVA

CONSIDERAZIONI INTRODUTTIVE

La gestione finanziaria dell'Ente per il 2001 si è svolta in base al Bilancio di Previsione approvato dal Consiglio di Amministrazione dell'ANPA con delibera n. 717 del 31/10/2000.

Le previsioni di entrata in termini di programma del Bilancio di Previsione 2001 sono state le seguenti:

milioni di lire

- Contributo dello Stato	104.450
- Contributo di Enti pubblici	2.780
- Entrate programmatiche	800
- Entrate finanziarie	8.757
- Avanzo di amministrazione 2000	<u>39.740</u>

TOTALE 156.527

Il Commissario Governativo con Disposizione n. 2 del 25/09/2001 in termini di competenza e cassa ha approvato la prima variazione al Bilancio di Previsione a seguito del minore accertamento del presunto avanzo di amministrazione di £. 2.939.783.151 sia per il minor accertamento del contributo dello Stato di 7.000 ml. sia per maggiori entrate accertate.

Le variazioni hanno riguardato la maggior parte dei capitoli di bilancio in relazione alle esigenze operative dell'Agenzia. Con Disposizione n. 31 del 21/11/01, il Commissario ha disposto la 2° variazione di bilancio in termini di competenza e cassa al fine di accertare il contributo di 22.100 milioni di lire, previsto dalla Legge 93/2001 per il finanziamento per il medesimo anno di alcuni interventi in campo ambientale.

Con la stessa Disposizione è stata approvata l'istituzione di 2 nuovi capitoli ove allocare la suddetta risorsa:
Entrata CAP. 006.- Contributi a carico del Ministero dell'Ambiente e del Territorio ai sensi della L. 93/2001 art.2 comma 1
Spesa CAP. 274 - Spese per le finalità previste dalla L.93/2001 art.2 comma 1.

Nel 2001 il totale dei fondi impegnati, al netto delle partite di giro, è stato di L. 112.656.578.863.

Continua lo sviluppo dell'attività ANPA riscontrato negli anni precedenti: infatti nel 1996 gli impegni assunti sono stati di L. 53.523 milioni; nel 1997 gli impegni assunti sono stati di L. 68.130 milioni; nel 1998 gli impegni assunti sono stati di L. 73.516 milioni nel 1999 gli impegni assunti sono stati di L. 77.880 milioni; e nel 2000 L. 110.138 milioni.

I pagamenti effettuati, al netto delle partite di giro, sugli impegni assunti nell'esercizio finanziario ammontano a L. 64.737.536.609, in conto residui sono stati effettuati pagamenti per L. 31.686.545.488 per un totale di L. 96.424.082.097, mentre nel 2000 sono stati effettuati pagamenti per un totale di L. 91.045.407.077

I residui passivi risultano pari a L. 82.447.943.530 mentre nel 2000 sono stati pari a L. 70.457.014.491.

Per quanto riguarda la gestione dei residui attivi l'ammontare di L. 114.011.425.252 è comprensivo della quota del contributo dello Stato non riscossa pari a L. 81.445.464.000.

ESERCIZIO 2001 IN TERMINI DI COMPETENZA**Entrate**

In termini di competenza a fronte della previsione definitiva delle entrate pari a 156.527 milioni di lire, oltre l'avanzo di amministrazione 2000 di 39.740 milioni di lire, si sono avute a fine 2001 entrate accertate per un totale al netto delle partite di giro di 129.861 milioni di lire.

L'articolazione delle entrate per categorie di bilancio è la seguente:

	milioni di lire
ENTRATE CORRENTI	
<u>CATEGORIA 1</u> Trasferimenti da parte dello Stato	119.548,4
<u>CATEGORIA 2</u> Trasferimento da parte enti locali e pubblici e ministeri per programmi congiunti	2.766,0
<u>CATEGORIA 3</u> Entrate derivanti dalla vendita di beni o dalla prestazione di servizi	2.780,8
<u>CATEGORIA 4</u> Redditi e proventi patrimoniali	167,4
<u>CATEGORIA 5</u> Poste correttive e compensative di spese correnti	1.434,2
<u>CATEGORIA 6</u> Entrate non classificabili in altre voci	988,9
Totale entrate correnti	127.685,7
ENTRATE IN CONTO CAPITALE	
<u>CATEGORIA 8</u> Alienazione di immobilizzazioni tecniche	
<u>CATEGORIA 9</u> Realizzo di valori mobiliari e riscossioni di crediti	2.175,4
Totale entrate in conto capitale	2.175,4
TOTALE GENERALE	129.861,1

Per quanto riguarda le entrate diverse dal contributo dello Stato, di competenza dell'esercizio 2001, si riportano di seguito, articolate per categoria, le principali voci di natura finanziaria e programmatica:

CATEGORIA 2

Contributi e concorsi erogati da Enti Pubblici:

PROROGA CONVENZIONE CON L'ASSESSORATO ALL'AMBIENTE CON LA REGIONE CALABRIA: Esecuzione da parte dell'Anpa delle attività di collaborazione per l'avvio operativo dell'ARPA Calabria e per le attività istituzionali di detto Assessorato.	500
CONVENZIONE ANPA- MINISTERO DELLA DIFESA: Convenzione per valutare eventuali contaminazioni dei contingenti militari italiani in Bosnia e Kosovo, attraverso l'effettuazione di esami dosimetrici	250
CONVENZIONE ANPA- PROVINCIA DI TORINO: Convenzione con la Provincia di Torino, per la collaborazione nel Progetto di gemellaggio fra amministrazioni "PHARE- TWINNING" in campo ambientale con la Repubblica Slovacca.	151
PROTOCOLLO D'INTESA CON L'AMMINISTRAZIONE PROVINCIALE DI FROSINONE: Esecuzione da parte dell'ANPA, di una serie di attività tecnico- scientifiche nel campo della protezione dell'ambiente, a supporto della Provincia, nell'espletamento delle sue funzioni istituzionali	30
INPDAP: LIQUIDAZIONE PERSONALE TRASFERITO IN ANPA	21
CONVENZIONE TRA COMMISSARIO DELEGATO ACNA E ANPA	700

INPDAP: TRASFERIMENTO FONDI PER PERSONALE TRASFERITO IN ANPA	48
CONVENZIONE CON I COMUNI DI SCANNO E VILLALAGO. DEL.573/CA 1999	6
ATTO DI INDIRIZZO TRIENNALE 2000-2002: Osservatorio sul personale e sull'organizzazione del Sistema ANPA-ARPA	260
C.N.R. Contributo di ricerca	20
MINISTERO DEGLI AFFARI ESTERI: Convenzione Quadro con il Ministero degli Affari Esteri, della durata di 3 anni.	
- Studio delle opportunità di cooperazione internazionale nelle materie della gestione degli RSU.	
- Progettazione esecutiva delle rete ANPA-ARPA per il monitoraggio ambientale .	
- Protocolli internazionali di difesa comune dell'ambiente.	780

CATEGORIA 3Prestazione di servizi tecnici:

DIRITTI ISTRUTTORIA ECOLABEL	12
SINCERT: Rinnovo ed estensione collaborazione ANPA con SINCERT, attraverso la stipula di una Convenzione, per sviluppare un sistema di accreditamento degli Organismi operanti la verifica e convalida delle Dichiarazioni Ambientali di Prodotto (EPD), predisposte sulla base delle Linee Guida stabilite dall'Anpa.	30
MINISTERO DELL'AMBIENTE: Convenzione ANPA e Comitato ECOLABEL- ECOAUDIT.	440
MINISTERO DELL'AMBIENTE: Convenzione- Rimborso spese primo trimestre e promozione Emas.	982
COMMISSIONE EUROPEA: Revisione dei criteri Ecolabel per il gruppo di prodotti ammendanti. DEL.670/CA.	29
ENIQ: Convenzione per lo sviluppo di un sistema di accreditamento degli Organismi operanti la verifica e la convalida delle Dichiarazioni Ambientali di Prodotto (EPD) predisposte sulla base delle regole tecniche stabilite da ANPA. DEL.821/CA	30
-MINISTERO DELL'AMBIENTE-TAV S.P.A EMILIA ROMAGNA, E ARPA TOSCANA : Convenzione per il supporto tecnico all'Osservatorio Ambientale.	112
-MINISTERO DELL'AMBIENTE-TAV S.P.A EMILIA ROMAGNA, E ARPA TOSCANA : Convenzione per il supporto tecnico all'Osservatorio Ambientale.	96

Proventi derivanti da certificazioni, controlli di sicurezza e protezione sanitaria e ambientale:

1.050

FATTURAZIONE ATTIVA

CATEGORIA 4Altri proventi patrimoniali:

115

I.N.A. Interessi su T.F.S.

Interessi attivi su prestiti:

52

- Quota interessi relativi a prestiti al personale

CATEGORIA 5Recupero e rimborsi di oneri per il personale:

1.255

- Recuperi diversi (rimborsi missioni, personale comandato, rimborsi donatori di sangue, ecc.)

54

Rimborsi di spese per mensa

89

Recuperi e rimborsi di spese per l'acquisto di beni di consumo e di servizi

36

Recuperi e rimborsi spese per trasferimenti passivi

CATEGORIA 6Proventi vari o straordinari:

- Sanzioni D.Lgs. 758/1994

25

Altre entrate eventuali

72

Partecipazioni Enti Internazionali per contratti di Associazione e Ricerca:

CONTRATTO ANPA- COMMISSIONE EUROPEA : Partecipazione al progetto comunitario di ricerca per lo sviluppo di nuove tecniche vivaistiche di produzione di semenziali di specie latifoglie "Development of New Technology for Production of Broad- leaved Forest Seedlings to Promote Sustainable Managment of European Forestry"

232

DEL. 764/CA

CONTRATTO ANPA- COMMISSIONE EUROPEA: SUB V 00/277086: Progetto " Time Integrating and Instantaneous Sampling Methodologies:a Comparative Exercise in Acquatic Environmental "

29

DEL. 735/CA

PROGETTO ECOPORTS: ANPA - COMMISSIONE EUROPEA: " Project on Information Exchange and Impact Assessment for Enhanced Environmental – Conscious Operations in European Ports and other Terminals".

48

DEL. 693/CA

PROGETTO ANPA-COMMISSIONE EUROPEA: " Cost efficient in situ treatment of arsenic contaminated freshwaters and sites "

39

DEL. 786/CA

V° Programma Quadro di Ricerca della Comunità Europea, Key Action 1: Sustainable management and quality of water"

RISKAUDIT: Addendum n. 1 al contratto n. SC 99/12 -98-0402 relativo al Work Order n.2, riguardo le valutazioni di sicurezza relative alla sostituzione delle valvole di sicurezza dei generatori di vapore dell'impianto di Kalinin. DISP.DIR. N. 23/01	10
RISKAUDIT: Stipula Sottocontratto n. SC 99/12-98-0402.00, per l' "Assistenza TSO all'autorità di sicurezza nucleare russa per il Licensing di progetti industriali ON SITE , relativi a miglioramenti della sicurezza delle centrali di BALAKOVO,SMOLENSK, LENINGRAD". DEL. 512/CA	5
RISKAUDIT: SC/96/43-B7-6340/95/938/JR/A3.	19
RISKAUDIT: CT 98/43-98.0243.00.	4
RISKAUDIT: CT 96/B7-5340/497/MNB.	7
COMMISSIONE DELLE COMUNITA'EUROPEE: Contratto n. IGM-CT- 2000-00068 "Dosimetry of aircrew exposure to radiation during solar maximum - DOSAMAX", partecipazione ANPA al progetto quale riconoscimento delle esperienze acquisite nello studio dei campi molto complessi delle radiazioni cosmiche alle quote di volo. DEL. 692/CA.	50
COMMISSIONE EUROPEA: Contratto n° FIKWCT-2000-40060 riguardante "EC Decommissioning Information Network EC- DB-NET2", per l'aggiornamento della Banca Dati nel campo della sicurezza dello smantellamento delle installazioni nucleari. DEL. 689/CA	6
PROGETTO EUROSTAT: Progetto ERDF 99/05/57/001 sulle statistiche regionali ambientali nei vari paesi con un contributo dell' UE. Contributo ad ANPA dalla Direzione Generale sulle Politiche regionali, (DGXVI). DEL. 621/CA	33

- RISKAUDIT: ANPA-COMMISSIONE EUROPEA Sottocontratto n. SC00/01B7-5353/99/137139/MAR/C2.Assistenza della Comunità Europea alle Organizzazioni Tecniche di Sicurezza (TSO) degli Enti di controllo dei paesi dell'Est Europa. 72
- RISKAUDIT IPSN/GRS : ANPA- COMMISSIONE EUROPEA: Stipula Sottocontratto n.SC01/01-01-0046. TACIS SERVICE CONTRACT. " Transfer of Western European Regulatory Methodology and Practices to the Nuclear Safety Authorities of the Russian Federation." 37
- DISP.COMM. N.18/01
- ETC/WMF: ACCORDO TRIENNALE ANPA - ETC/WMF " Conditions of engagement of ANPA as partner to the Joint Venture between Danish EPA and EPA of City of Copenhagen for the European Topic Centre on Waste and Material Flows". 39
- DISP.COMM.N. 24/01
- RISKAUDIT: ANPA-COMMISSIONE EUROPEA: Addendum n. 2 relativo al WORK ORDER n. 4 Sottocontratto SC 99/06- 98-0365, "Safety assesment of documents related to design and construction license for the Industrial Complex for Solid Radwaste Management (ICSRM) (Installations C,D,E). 247
- DISP.COMM.N.17/01
- ANPA- COMMISSIONE EUROPEA: Stipula contratto di studio e ricerca con ACTA, per lo svolgimento di specifiche attività tecnico scientifiche, per lo sviluppo dei criteri Ecolabel per il gruppo di prodotti tourist accomodation. 14
- Contr. N.B4-3040/2001/320000/MAR/D3.
- DISPOS.COMM.N.10

CATEGORIA 9

Riscossioni di crediti diversi

189

Riscossioni di prestiti concessi a dipendenti

229

Riscossione dal fondo di indennità di anzianità:

1.757

Polizza INA

Spese

In termini di competenza a fronte della previsione definitiva delle spese pari a 156.527 milioni di lire si sono avuti, a fine 2001, impegni di spesa per un totale di 112.656 milioni di lire.

L'articolazione delle spese per categorie di bilancio è la seguente:

	milioni di lire
SPESE CORRENTI	
<u>CATEGORIA 1</u> Personale in servizio	52.251,1
<u>CATEGORIA 2</u> Organi dell'Ente - Acquisto di beni di consumo e di servizio - Contratti di studio di ricerca di acquisizione conoscenze ecc.	47.067,7
<u>CATEGORIA 3</u> Trasferimenti passivi	972,8
<u>CATEGORIA 4</u> Oneri finanziari e tributari	3.347,8
<u>CATEGORIA 5</u> Poste correttive e compensative di entrate correnti -Spese non classificabili in altre voci - Fondo di riserva	/
	<hr/>
Totale obbligazioni di spese correnti	103.639,4
 SPESE INCONTO CAPITALE	
<u>CATEGORIA 6</u> Acquisizione opere immobiliari ed immobilizzazioni tecniche	3.412,1
<u>CATEGORIA 8</u> Partecipazione e acquisizione valori mobiliari, concessione di crediti ed anticipazioni, indennità di anzianità al personale cessato	5.605,0
	<hr/>
Totale obbligazioni di spese in conto capitale	9.017,1
TOTALE GENERALE	112.656,5

Per la parte relativa alle spese la tipologia dei costi è così costituita:

- 50.704 milioni di lire per le spese di personale dipendente e comandato di cui 35.073 milioni di lire per stipendi ed altri assegni fissi al personale, 8.565 milioni di lire per gli oneri previdenziali ed assistenziali a carico dell'Ente, 5.105 milioni di lire per gli accantonamenti al fondo indennità di anzianità e al fondo di previdenza e per le indennità di anzianità al personale cessato, 1.011 milioni di lire per benefici sociali ed assistenziali ai dipendenti, 950 milioni di lire per arretrati contrattuali.
Per quanto riguarda tali spese si rileva che, secondo quanto previsto dalla pianta organica, si è concluso il processo di acquisizione del personale.
Sul capitolo 111 "Stipendi ed altri assegni fissi al personale con contratto a termine" oltre al compenso di 4 dirigenti sono presenti n. 32 contratti a tempo determinato attivati ai sensi della legge 230/62 per sopperire ai picchi di lavoro.
Sul capitolo 124 "spese per il personale con contratto a termine L. 267/98" i contratti istituiti con Legge n. 267/98 per n. 50 unità tecniche, che nel 1999 erano stati attivati nel secondo semestre, nel 2000 e nel 2001 hanno avuto la completa manifestazione temporale e infatti nel 2001 sono stati assunti impegni per 3.340 milioni di lire.
Aumentano proporzionalmente, rispetto al 2000, gli oneri previdenziali ed assistenziali ed assistenziali e gli accantonamenti.
- 11.170 milioni di lire per le spese di funzionamento. Tra le più rilevanti si segnalano 6.146 milioni di lire per il contratto di locazione della sede di via Brancati e per il contratto di locazione degli uffici di via Pavese stipulato a luglio 1999, 1.197 milioni di lire per il trasporto del personale, il servizio mensa e asili nido, 2.965 milioni per spese di pulizia dei locali, guardiania e poste telegrafiche, 861 milioni di lire per spese di fotocopiazioni, assicurazioni, pubblicità.
- Anche nel 2001 sul cap. 176, sono gravati gli oneri per il funzionamento della rete di diffusione EMAS, operativa sul territorio nazionale per tutti i nodi regionali ARPA/APPA e circa 100 punti EMAS.
- Per quanto concerne le attività programmatiche dell' Agenzia si rimanda alla Relazione illustrativa.

RISULTANZE DELL'ESERCIZIO 2001 IN TERMINI DI CASSA**Entrate**

Per la parte in termini di cassa la gestione è stata fondata su di una previsione definitiva di 168.156 milioni di lire, al netto delle partite di giro pari a 17.380 milioni di lire, costituita da:

- 10.000 milioni di lire quale avanzo di cassa al 31.12.2000
- 158.156 milioni di lire quali riscossioni previste per l'esercizio 2001.

A fine esercizio le disponibilità di cassa passano da 16.097 milioni di lire di inizio esercizio a 23.072 milioni di lire al 31.12.2001 con un incremento di 6.975 milioni di lire.

A fronte di tali previsioni le riscossioni complessive effettuate nell'esercizio 2001, al netto di quelle relative alle partite di giro, ammontano a complessivi 103.598 milioni di lire dei quali 42.149 milioni di lire in conto competenza e 61.449 milioni di lire in conto residui.

Tra le riscossioni effettuate sull'esercizio di competenza si evidenziano:

- 22.100 milioni di lire quale contributo a carico del Ministero dell'Ambiente e del Territorio, ai sensi della L.93/2001 art.3 comma 1;
- 150 milioni di lire erogazione da parte di Enti Pubblici,
- 574 milioni di lire per proventi derivanti da prestazioni di servizi tecnici,
- 432 milioni di lire ; proventi derivanti da certificazioni e controlli di sicurezza nucleare e protezione sanitaria;
- 275 milioni di lire recuperi e rimborsi di oneri per il personale
- 778 milioni di lire partecipazione Enti internazionali per contratti di associazione e ricerca
- 2.175 milioni di lire per riscossione di valori mobiliari e recupero di crediti

Tra le riscossioni sui residui, pari a 61.449 milioni di lire per entrate correnti, si segnalano: 59.584 milioni di lire per contributo a carico dello Stato e 487 milioni di lire principalmente per contributi CEE ai programmi di ricerca.

Spese:

Nell'esercizio 2001 i pagamenti complessivi effettuati, al netto di quelli relativi alle partite di giro, ammontano a 96.424 milioni di lire.

I pagamenti sono così composti:

- 64.737 milioni di lire da pagamenti sull'esercizio di competenza (59.328 milioni di lire per spese correnti e 5.409 milioni di lire per spese in conto capitale);
- 31.687 milioni di lire da pagamenti sulla gestione dei residui (28.399 milioni di lire per spese correnti e 3.287 milioni di lire per spese in conto capitale).

Gli stessi dati sono così sintetizzati per categoria di spesa:

(in milioni di lire)

CAT.	DENOMINAZIONE	Esercizio	Residui	TOTALE
1	Personale in servizio	38.867	4.635	43.502
2	Organi dell'Ente - Acquisto beni e servizi - Contratti	16.653	22.973	39.626
3	Trasferimenti passivi	664	527	1.191
4	Oneri finanziari	3.144	251	3.395
5	Poste correttive	0		13
	Totale spese correnti	59.328	28.386	87.727
6	Opere immobiliari e Immobilizzazioni	515	3.160	3.675
8	Acquisizione valori mobiliari	4.894	128	5.022
	Totale spese in conto capitale	5.409	3.288	8.697
	TOTALI	64.737	31.674	96.424

RIACCERTAMENTO DELLE INSUSSISTENZE ATTIVE E PASSIVE

Nel corso del 2001 si sono verificati annullamenti di obbligazioni giuridiche per minori costi rispetto alla determinazione iniziale per 3.789 milioni di lire, al netto delle partite di giro.

Dette insussistenze passive sono così costituite:

	milioni di lire
Categoria 1 Personale in servizio	2.285,00
Categoria 2 Organi dell'Ente - Acquisto beni e servizi - Contratti	1.302,00
Categoria 3 Trasferimenti passivi	0.131
Categoria 4 Oneri finanziari	621,00
	<u>4.208,31</u>
Totale spese correnti	4.208,31

Categoria 6 Opere immobiliari e immobilizzazioni

	33,00
	<u>33,00</u>
Totale spese conto capitale	33,00

TOTALE 4.241,31

Di conseguenza l'avanzo di amministrazione risulta così formato:

- Entrate accertate	146.548.721.378	+
- Avanzo di amministrazione al 31.12.00	36.800.216.849	+
- Insussistenze passive	5.304.111.711	+
- Impegni assunti	129.344.265.167	-
- Insussistenze attive	<u>2.534.892.917</u>	-
Totale	56.773.891.854	

SITUAZIONE AMMINISTRATIVA

Fondo iniziale di cassa		16.096.753.507
Riscossioni:		
	sulle competenze sui residui	<u>55.080.595.508</u> <u>64.646.854.245</u>
Pagamenti:		
	sulle competenze sui residui	<u>79.312.432.794</u> <u>33.439.209.418</u>
Avanzo di cassa al 31.12.2001		112.751.642.212
		23.072.561.048
Residui attivi:		
	degli esercizi precedenti dell'esercizio	27.903.657.497 <u>91.468.125.870</u>
		119.371.783.367
Residui passivi:		
	degli esercizi precedenti dell'esercizio	35.638.620.188 <u>50.031.832.373</u>
		85.670.452.561
Avanzo di amministrazione al 31.12.2001		56.773.891.854

Con apposita delibera del Consiglio di Amministrazione tali risultanze saranno portate in aumento delle disponibilità di competenza e cassa del Bilancio di Previsione 2002

SITUAZIONE DEL PERSONALE

(evoluzione nel periodo 01/01/01 - 31/12/01)

Alla data del 1° gennaio 2001 risultavano in servizio **n. 371** (**2** unità in uscita rispetto al 31/12/2000) dipendenti, di cui **n. 14** comandati presso altre Amministrazioni, così suddivisi:

- **n. 19** Dirigenti (+ 4 a tempo determinato);
- **n. 352** dipendenti nei sotto elencati livelli professionali (contratto ENEA), così ripartiti:
 - **n. 46** nel Liv. 9.2;
 - **n. 68** nel Liv. 9.1;
 - **n. 46** nel Liv. 9.0;
 - **n. 10** nel Liv. 8.1;
 - **n. 34** nel Liv. 8;
 - **n. 29** nel Liv. 7;
 - **n. 13** nel Liv. 6;
 - **n. 12** nel Liv. 5;
 - **n. 3** nel Liv. 4;
- n. 261 Totale**

Le ulteriori 91 unità di personale dipendente (di cui: 56 unità ENCC, 33 unità di personale dipendente trasferito da altre Amministrazioni, + 2 unità' acquisite con il 1° Gennaio), non erano ancora inquadrati nei livelli del contratto ENEA; pertanto i dipendenti risultano essere **261 + 91 = 352**.

Alla stessa data, inoltre, si aggiungono al personale dipendente:

15 unità di personale comandato provenienti da altre Amministrazioni;

50 unità di personale con contratto di formazione lavoro;

39 unità di personale distaccato da IRITECNA-FINTECNA (legge n. 267/98, art. 2, comma 6).

Nel mese di marzo, a seguito dell'inserimento formale di tutto il personale ANPA non dirigente nel contratto degli E.P.R., la nuova distribuzione nei vari livelli professionali risultava così composta: (nel contempo risultano **2** unità in uscita e **1** in entrata):

- n. **46** nel Liv. I;
- n. **71** nel Liv. II;
- n. **46** nel Liv. III;
- n. **50** nel Liv. IV;
- n. **47** nel Liv. V;
- n. **61** nel Liv. VI;
- n. **28** nel Liv. VII;
- n. **2** nel Liv. VIII;

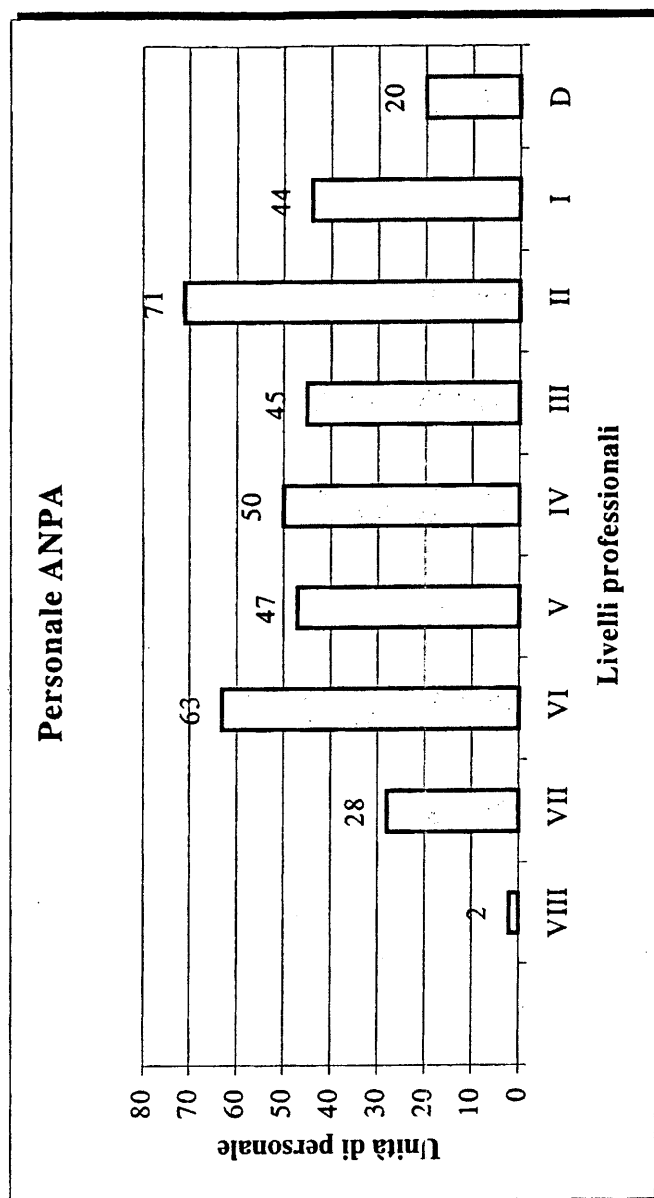
n. 351 Totale

Alla data del 31.12.2001 risultano in uscita: 3 dirigenti, 2 livelli I, 1 livello III; e 1 livello IV, mentre in entrata si aggiungono 1 livello IV e 2 livelli VI, pertanto risultavano in servizio 366 dipendenti, di cui 18 comandati/distaccati presso altre Amministrazioni, così suddivisi:

n. 16 Dirigenti (+ 4 a tempo determinato);
n. 350 dipendenti nei sotto elencati livelli professionali:

- n. 46 nel Liv. I;
- n. 71 nel Liv. II;
- n. 46 nel Liv. III;
- n. 50 nel Liv. IV;
- n. 47 nel Liv. V;
- n. 61 nel Liv. VI;
- n. 28 nel Liv. VII;
- n. 2 nel Liv. VIII;

n. 350 totale



Alla stessa data, inoltre, si aggiungono al personale dipendente:

9 unità di personale comandato provenienti da altre Amministrazioni;

40 unità di personale con contratto di formazione lavoro;

43 unità di personale in distacco (gruppo IRITECNA-FINTECNA) ai sensi della legge n. 267/98, art. 2, comma 6.

Inoltre sono presenti:

32 dipendenti con contratto a tempo determinato

CRITERI DI AMMORTAMENTO

Per quanto riguarda la determinazione delle quote annuali sono presi in considerazione:

- a) **il valore da ammortizzare:** è dato dai costi sostenuti al netto del valore residuo del bene al termine della sua vita utile (tale valore è il 90% del valore del bene riportato in bilancio).
- b) **il periodo di ammortamento:** corrisponde alla vita utile (periodo di tempo durante il quale il bene sarà suscettibile di fornire utilità economica all'azienda) del bene da ammortizzare e sulla sua durata influiscono fattori di natura fisica (grado di sfruttamento, costi di manutenzione) ed economica (progresso tecnologico).
- c) **i criteri di ripartizione:** questi devono garantire una suddivisione sistematica del valore del bene in più esercizi in funzione della sua vita utile. Il criterio adottato è quello delle quote annue costanti.

I periodi di ammortamento e le quote annue costanti, calcolate sul 90% del valore di acquisto sono riportati nella seguente tabella:

BENI	CAP.	QUOTA %	ANNI	VALORE ZERO DOPO ANNI
Apparecchi e strumenti	321	18	5	20
Macchine per lavorazioni diverse	321	9	10	30
Attrezzature	321	12,85	7	30
Mobili e arredi per impieghi speciali di lab.	321	6	15	30
Mezzi di trasporto convenzionali	329	15	6	20
Mezzi di trasporto speciali	329	9	10	20
Mobili e macch. per ufficio, elettrodomestici	330	9	10	30

I beni completamente ammortizzati, ma che risultano ancora funzionanti, compaiono in bilancio per il residuo valore del 10% fino a quando non saranno radiati. Al verificarsi di questa circostanza, il valore di tali beni e il relativo fondo saranno stralciati dallo Stato Patrimoniale con la conseguente iscrizione sul conto economico dell'eventuale utile realizzato o della perdita subita.

SITUAZIONE PATRIMONIALE

La situazione patrimoniale al 31 dicembre 2001 espone un patrimonio netto di 77.245 milioni di lire dovuto alla differenza fra il totale delle attività pari a 215.589 milioni di lire ed il totale delle passività pari a 138.344 milioni di lire.

Il patrimonio netto dell' Agenzia aumenta, rispetto all'esercizio finanziario 2000 di 21.860 milioni di lire, per effetto del risultato economico positivo dell'esercizio finanziario 2001.

ATTIVITA'

Disponibilità

Le disponibilità liquide risultanti dal saldo al 31.12.2001 del conto corrente aperto dall'Ente presso la Tesoreria Provinciale dello Stato, sono pari a 23.072 milioni di lire.

Crediti ed anticipazioni

A seguito della parziale erogazione del contributo dello Stato, è stato iscritto un credito verso lo Stato di 96.445 milioni di lire.

Tra i crediti diversi per 21.208 milioni di lire, si segnalano:

- 11.122 milioni di lire per trasferimenti da parte di Enti Pubblici;
- 2.985 milioni di lire per le prestazioni di servizio e le certificazioni di sicurezza nucleare e protezione sanitaria;
- 2.062 milioni di lire per le attività con parziale contributo U.E.;

Tra i crediti finanziari sono iscritti:

- 15 milioni di lire per l'alienazione in permuta di una etichettatrice e di una autovettura;

Sono inoltre iscritte nei crediti le seguenti voci:

- il deposito c/o l'INA per l'indennità di anzianità per 27.575 milioni di lire; si rileva che il deposito presso l'INA è inferiore a quanto accantonato sul fondo indennità di anzianità per il personale ;
- il deposito c/o l'INA per l'indennità di previdenza per 1.440 milioni di lire;
- prestiti al personale per 1.363 milioni di lire;

Immobilizzazioni

L'importo di 6.218 milioni di lire è dato dalle spese sostenute per la realizzazione di impianti di laboratorio.

L'importo di 2.427 milioni di lire è riferito alla realizzazione in corso della rete prototipo per il rilevamento della radioattività in aria.

Immobilizzazioni tecniche

Le immobilizzazioni tecniche acquisite nell'anno, ammontano complessivamente a 2.760 milioni di lire che sono così ripartiti per natura di spesa:

- 2.463 milioni di lire per acquisto di apparecchi, macchine ed attrezzature;
- 147 milioni di lire per mobili, arredi e macchine per ufficio;
- 33 milioni di lire per acquisto libri e pubblicazioni.

Sono invece ancora in corso di acquisizione beni per un importo di 117 milioni di lire.

Nel corso del 2001 sono intervenute delle rettifiche per 619 milioni di lire.

PASSIVITA'

Debiti

L'importo complessivo di 83.967 milioni di lire è costituito principalmente da:

- 35.547 milioni di lire per debiti diversi tra i quali le spese relative al personale, quelle per le borse di studio e quelle di funzionamento della Sede ANPA;
- 5.657 milioni di lire per acquisto di beni mobili ed immobili;
- 30.169 milioni di lire per contratti di ricerca;
- 12.299 milioni di lire per contratti di servizi tecnici e scientifici;
- 295 milioni di lire per prestiti al personale da erogare.

Fondi di accantonamento

L'importo complessivo di 30.109 milioni di lire è costituito dai fondi accantonati per il personale dipendente, pari a 28.669 milioni di lire per l'indennità di anzianità e 1.440 milioni di lire per l'indennità di previdenza integrativa.

Poste rettificative dell'attivo

L'importo complessivo di 24.268 milioni di lire è costituito dalle quote di ammortamento dei beni il cui valore di acquisto è stato riportato nell'attivo.

Tale importo è dato dalla sommatoria del valore dell'ammortamento relativo al 2001 con quello degli anni precedenti.

Anche nel 2001 è stato iscritto il fondo ammortamento relativo ai laboratori ed impianti ed alla biblioteca.

CONTO ECONOMICO

La parte prima del conto economico espone, nella parte "Entrate Correnti" per categoria, il totale degli accertamenti e, nella parte "Spese Correnti", il totale degli impegni.

In particolare, per quanto riguarda la lettera D "Insussistenze Passive", la somma iscritta corrisponde ad annullamenti o riduzioni intervenuti nell'anno 2001 di obbligazioni giuridiche assunte verso terzi negli esercizi precedenti.

Nella seconda parte delle spese correnti, si evidenzia quanto segue: la quota di ammortamento per l'esercizio finanziario 2001 è composta dalle quote per l'ammortamento di macchine, mobili ed automezzi, biblioteca e laboratori.

Dalle risultanze del conto economico è evidenziato un avanzo di esercizio di 21.860 milioni di lire

BILANCIO CONSUNTIVO PER L'ESERCIZIO FINANZIARIO 2001

Tabella sinottica

ENTRATE	ESERCIZIO DI COMPETENZA			GESTIONE DEI RESIDUI			GESTIONE DI CASSA		RESIDUI ATTIVI AL TERMINE DELL'ESERCIZIO
	Previsione definitiva	Accertamenti	Riscossioni	Consistenza iniziale	Riscossioni	Variazioni negative	Previsione definitiva	Riscossioni totali	
1 - Entrate correnti	134.275.232.243	127.685.737.173	39.973.542.985	87.963.831.946	61.448.950.427	230.190.455	185.458.876.233	101.422.493.412	113.996.885.252
2 - Entrate in conto capitale	2.353.606.328	2.175.297.901	2.175.297.901	834.080.795		819.540.795	2.538.962.338	2.175.297.901	14.540.000
3 - Partite di giro	17.380.000.000	16.687.686.304	12.931.754.622	6.287.491.918	3.197.903.818	1.485.161.667	17.380.000.000	16.129.658.440	5.360.358.115
TOTALE	154.008.838.571	146.548.721.378	55.080.595.508	95.085.404.659	64.646.854.245	2.534.892.917	205.377.838.571	119.727.449.753	119.371.783.367
Avanzo di amministrazione al 31.12.2000		36.800.216.849							
FONDO INIZIALE DI CASSA							16.096.753.507	16.096.753.507	
SPESE	ESERCIZIO DI COMPETENZA			GESTIONE DEI RESIDUI			GESTIONE DI CASSA		RESIDUI PASSIVI AL TERMINE DELL'ESERCIZIO
	Previsione definitiva	Impegni	Pagamenti	Consistenza iniziale	Pagamenti	Disimpegni	Previsione definitiva	Pagamenti totali	
1 - Spese correnti	162.797.985.420	103.639.406.544	59.328.300.159	62.376.556.678	28.399.037.453	4.208.661.938	187.590.522.078	87.727.337.612	74.079.963.672
2 - Spese in conto capitale	10.631.070.000	9.017.172.319	5.409.236.450	8.080.457.813	3.287.508.035	32.905.789	16.504.070.000	8.696.744.485	8.367.979.858
3 - Partite di giro	17.380.000.000	16.687.686.304	14.574.896.185	3.924.926.826	1.752.663.930	1.062.543.984	17.380.000.000	16.327.560.115	3.222.509.031
TOTALE	190.809.055.420	129.344.265.167	79.312.432.794	74.381.941.317	33.439.209.418	5.304.111.711	221.474.592.078	112.751.642.212	85.670.452.561
Avanzo di amministrazione al 31.12.2001		56.773.891.854							
CONSISTENZA DI CASSA al 31.12.2001								23.072.561.048	

RENDICONTO FINANZIARIO

Rendiconto Finanziario - Entrate I parte - Esercizio 2001

001

Tutte le U.O.

A.N.P.A.

CODICE N.	CAPITOLO DENOMINAZIONE	GESTIONE DI COMPETENZA										DIFFERENZE RISPETTO ALLE PREVISIONI				
		PREVISIONI					SOMME ACCERTATE					IN +		IN -		
		INIZIALI	IN AUMENTO	IN DIMINUZIONE	DEFINITIVE	RISOSSE	DA RISCOUTERE	TOTALE								
TITOLO I																
ENTRATE CORRENTI																
CATEGORIA 01																
TRASFERIMENTI DA PARTE DELLO STATO																
1.01.005	CONTRIBUTI A CARICO DELLO STATO	104.450.000.000,00	,00	7.000.000.000,00	97.450.000.000,00	16.003.024.000,00	81.445.464.000,00	97.448.488.000,00	,00	1.512.000,00						
1.01.006	CONTRIBUTI A CARICO DEL MINISTERO DELL'AMBIENTE E DEL TERRITORIO L. 93/2001 ART. 2 COMMA 1	,00	22.100.000.000,00	,00	22.100.000.000,00	22.100.000.000,00	,00	22.100.000.000,00	,00	,00						
Totale		104.450.000.000,00	22.100.000.000,00	7.000.000.000,00	119.550.000.000,00	38.103.024.000,00	81.445.464.000,00	119.548.488.000,00	,00	1.512.000,00						
CATEGORIA 02																
TRASFERIMENTI DA PARTE ENTI LOCALI O PUBBLICI E MINISTRI PER PROGRAMMI CONGIUNTI																
1.02.010	CONTRIBUTI E CONCORSI EROGATI DA ENTI PUBBLICI	2.780.000.000,00	1.507.962.338,00	68.962.338,00	4.219.000.000,00	150.771.840,00	2.615.259.158,00	2.766.030.998,00	,00	1.452.969.002,00						
Totale		2.780.000.000,00	1.507.962.338,00	68.962.338,00	4.219.000.000,00	150.771.840,00	2.615.259.158,00	2.766.030.998,00	,00	1.452.969.002,00						

Rendiconto Finanziario - Entrate II parte - Esercizio 2001

001

A.N.P.A.

Tutte le U.O.

RESIDUI ALL'INIZIO DELL'ESERCIZIO	GESTIONE DEI RESIDUI ATTIVI					GESTIONE DI CASSA				TOTALE residui attivi al termine esercizio
	RISCOSSI	RIMASTI DA RISCOIUTERE	TOTALE	VARIAZIONI		PREVISIONI	RISCOSSIONI	DIFFERENZE RISPETTO PREVISIONI		
				IN +	IN -			IN +	IN -	
74.584.476.000,00	59.584.476.000,00	15.000.000.000,00	74.584.476.000,00	,00	,00	145.538.000.000,00	75.587.500.000,00	,00	69.950.500.000,00	96.445.464.000,00
,00	,00	,00	,00	,00	,00	22.100.000.000,00	22.100.000.000,00	,00	,00	,00
74.584.476.000,00	59.584.476.000,00	15.000.000.000,00	74.584.476.000,00	,00	,00	167.638.000.000,00	97.687.500.000,00	,00	69.950.500.000,00	96.445.464.000,00
8.857.297.408,00	350.000.000,00	8.507.297.408,00	8.857.297.408,00	,00	,00	7.439.000.000,00	500.771.840,00	,00	6.938.228.160,00	11.122.556.566,00
8.857.297.408,00	350.000.000,00	8.507.297.408,00	8.857.297.408,00	,00	,00	7.439.000.000,00	500.771.840,00	,00	6.938.228.160,00	11.122.556.566,00

001

Rendiconto Finanziario - Entrate I parte - Esercizio 2001

A.N.P.A.

Tutte le U.O.

ODICE N.	CAPITOLO DENOMINAZIONE	GESTIONE DI COMPETENZA										DIFFERENZE RISPETTO ALLE PREVISIONI		
		PREVISIONI					SOMME ACCERTATE					IN +	IN -	
		INIZIALI	IN AUMENTO	IN DIMINUIZIONE	DEFINITIVE	RISOSSE	DA RISCOUOTERE	TOTALE						
TITOLO I														
ENTRATE CORRENTI														
CATEGORIA 03														
ENTRATE DERIVANTI DALLA VENDITA DI BENI O DALLA PRESTAZIONE DI SERVIZI														
1.03.015	PROVENTI DERIVANTI DALLA VENDITA DI PUBBLICAZIONI	.00	.00	.00	.00	.00	.00	.00	.00	.00	.00	.00	.00	.00
1.03.016	PROVENTI DERIVANTI DALLA PRESTAZIONE DI SERVIZI TECNICI	600.000.000,00	1.511.823.833,00	.00	2.111.823.833,00	574.425.103,00	1.156.318.742,00	1.730.743.845,00	1.730.743.845,00	.00	381.079.988,00	.00	.00	.00
1.03.017	PROVENTI DERIVANTI DALLA PRESTAZIONE DI ATTIVITA' DI RICERCA	.00	.00	.00	.00	.00	.00	.00	.00	.00	.00	.00	.00	.00
1.03.018	PROVENTI DERIVANTI DA CESSIONI DI CONOSCENZE E BREVETTI	.00	.00	.00	.00	.00	.00	.00	.00	.00	.00	.00	.00	.00
1.03.019	PROVENTI DERIVANTI DA CERTIFICAZIONI, CONTROLLI DI SICUREZZA E PROTEZIONE SANITARIA E AMBIENTALI	200.000.000,00	850.000.000,00	.00	1.050.000.000,00	432.037.510,00	617.962.490,00	1.050.000.000,00	1.050.000.000,00	.00	.00	.00	.00	.00
1.03.020	REALIZZI PER CESSIONI IN MATERIALE FUORI USO	.00	.00	.00	.00	.00	.00	.00	.00	.00	.00	.00	.00	.00
1.03.021	REALIZZI PER CESSIONI DI MATERIALI DIVERSI	.00	.00	.00	.00	.00	.00	.00	.00	.00	.00	.00	.00	.00
Totale		800.000.000,00	2.361.823.833,00	.00	3.161.823.833,00	1.006.462.613,00	1.774.281.232,00	2.780.743.845,00	2.780.743.845,00	.00	381.079.988,00	.00	.00	.00

001
A.N.P.A.**Rendiconto Finanziario - Entrate II parte - Esercizio 2001**

Tutte le U.O.

RESIDUI ALL'INIZIO DELL'ESERCIZIO	GESTIONE DEI RESIDUI ATTIVI					GESTIONE DI CASSA				TOTALE residui attivi al termine esercizio	
	RISCOSSI	RIMASTI DA RISCOUTERE	TOTALE	VARIAZIONI		PREVISIONI	RISCOSSIONI	DIFFERENZE RISPETTO PREVISIONI			
				IN +	IN -			IN +	IN -		
.00	.00	.00	.00	.00	.00	.00	.00	.00	.00	.00	.00
894.012.812,00	487.180.536,00	406.832.276,00	894.012.812,00	.00	.00	2.311.823.833,00	1.061.605.639,00	.00	1.250.218.194,00	1.563.151.018,00	
5.741.566,00	.00	5.741.566,00	5.741.566,00	.00	.00	13.000.000,00	.00	.00	13.000.000,00	5.741.566,00	
.00	.00	.00	.00	.00	.00	.00	.00	.00	.00	.00	.00
979.676.609,00	175.267.502,00	804.076.607,00	979.344.109,00	.00	332.500,00	700.000.000,00	607.305.012,00	.00	92.694.988,00	1.422.039.097,00	
.00	.00	.00	.00	.00	.00	.00	.00	.00	.00	.00	.00
.00	.00	.00	.00	.00	.00	.00	.00	.00	.00	.00	.00
1.879.430.987,00	662.448.038,00	1.216.650.449,00	1.879.098.487,00	.00	332.500,00	3.024.823.833,00	1.668.910.651,00	.00	1.355.913.182,00	2.990.931.681,00	

Rendiconto Finanziario - Entrate I parte - Esercizio 2001

001

A.N.P.A.

Tutte le U.O.

CODICE N.	CAPITOLO DENOMINAZIONE	GESTIONE DI COMPETENZA										DIFFERENZE RISPETTO ALLE PREVISIONI				
		PREVISIONI					SOMME ACCERTATE					IN +	IN -			
		VARIAZIONI		RISOSSE	DA RISCOUOTERE	TOTALE	RISOSSE		DA RISCOUOTERE	TOTALE						
		IN AUMENTO	IN DIMINUZIONE				DEFINITIVE									
INIZIALI																
TITOLO 1																
ENTRATE CORRENTI																
CATEGORIA 04																
REDDITI E PROVENTI PATRIMONIALI																
1.04.033		.00	.00	.00	.00	.00	.00	.00	.00	.00	.00	.00	.00	.00	.00	.00
INTERESSI ATTIVI SU DEPOSITI, CONTI CORRENTI, MUTUI E PRESTITI																
1.04.034		200.000.000,00	.00	20.000.000,00	180.000.000,00	115.102.523,00	.00	115.102.523,00	.00	115.102.523,00	.00	64.897.477,00	.00	64.897.477,00	.00	.00
ALTRI PROVENTI PATRIMONIALI																
1.04.035		35.000.000,00	17.320.583,00	.00	52.320.583,00	52.320.583,00	.00	52.320.583,00	.00	52.320.583,00	.00	.00	.00	.00	.00	.00
INTERESSI ATTIVI RELATIVI A MUTUI ED A PRESTITI AL PERSONALE																
Totale	CATEGORIA 04	235.000.000,00	17.320.583,00	20.000.000,00	232.320.583,00	167.423.106,00	.00	167.423.106,00	.00	167.423.106,00	.00	64.897.477,00	.00	64.897.477,00	.00	.00

Rendiconto Finanziario - Entrate II parte - Esercizio 2001

Tutte le U.O.

001
A.N.P.A.

RESIDUI ALL'INIZIO DELL'ESERCIZIO	GESTIONE DEI RESIDUI ATTIVI				GESTIONE DI CASSA				TOTALE residui attivi al termine esercizio	
	RISCOSSI	RIMASTI DA RISCOUTERE	TOTALE		PREVISIONI	RISCOSSIONI	DIFFERENZE RISPETTO PREVISIONI			
			IN +	IN -			IN +	IN -		
.00	.00	.00	.00	.00	.00	.00	.00	.00	.00	.00
.00	.00	.00	.00	.00	.00	300.000.000,00	115.102.523,00	.00	184.897.477,00	.00
.00	.00	.00	.00	.00	.00	60.000.000,00	52.320.583,00	.00	7.679.417,00	.00
.00	.00	.00	.00	.00	.00	360.000.000,00	167.423.106,00	.00	192.576.894,00	.00

Rendiconto Finanziario - Entrate I parte - Esercizio 2001

001

A.N.P.A.

Tutte le U.O.

CODICE N.	CAPITOLO DENOMINAZIONE	GESTIONE DI COMPETENZA										DIFFERENZE RISPETTO ALLE PREVISIONI	
		PREVISIONI					SOMME ACCERTATE					IN +	IN -
		INIZIALI	IN AUMENTO	IN DIMINUIZIONE	DEFINITIVE	TOTALE	RISOSSE	DA RISCOUOTERE	TOTALE				
TITOLO I													
ENTRATE CORRENTI													
CATEGORIA 05													
POSTE CORRETTIVE E COMPENSATIVE DI SPESE CORRENTI													
1.05.044	RECUPERI E RIMBORSI DI SERVIZIO	5.337.000.000,00	,00	1.921.198.193,00	3.415.801.807,00	,00	,00	,00	,00	,00	,00	3.415.801.807,00	,00
1.05.045	RECUPERI E RIMBORSI DI ONERI PER IL PERSONALE	150.000.000,00	1.105.233.620,00	,00	1.255.233.620,00	275.595.928,00	979.637.692,00	1.255.233.620,00	1.255.233.620,00	,00	,00	,00	,00
1.05.046	RIMBORSI DI SPESE PER MENZA	34.000.000,00	20.000.000,00	,00	54.000.000,00	47.861.879,00	6.138.121,00	54.000.000,00	54.000.000,00	,00	,00	,00	,00
1.05.047	RECUPERI E RIMBORSI DI SPESE PER L'ACQUISTO DI BENI DI CONSUMO E DI SERVIZI	36.000.000,00	150.000.000,00	,00	186.000.000,00	66.290.087,00	23.100.000,00	89.390.087,00	89.390.087,00	,00	,00	96.609.913,00	,00
1.05.048	RECUPERI E RIMBORSI DI SPESE PER TRASFERIMENTI PASSIVI	,00	37.000.000,00	,00	37.000.000,00	35.585.000,00	,00	35.585.000,00	35.585.000,00	,00	,00	1.415.000,00	,00
1.05.049	RECUPERI E RIMBORSI DI SPESE PER TRASFERIMENTI PASSIVI	,00	,00	,00	,00	,00	,00	,00	,00	,00	,00	,00	,00
Totale		5.557.000.000,00	1.312.233.620,00	1.921.198.193,00	4.948.035.427,00	425.332.894,00	1.008.875.813,00	1.434.208.707,00	1.434.208.707,00	,00	,00	3.513.826.720,00	,00

Rendiconto Finanziario - Entrate II parte - Esercizio 2001

Tutte le U.O.

001

A.N.P.A.

RESIDUI ALL'INIZIO DELL'ESERCIZIO	GESTIONE DEI RESIDUI ATTIVI				GESTIONE DI CASSA				TOTALE residui attivi al termine esercizio		
	RISCOSSI	RIMASTI DA RISCOUERE	TOTALE	VARIAZIONI		PREVISIONI	RISCOSSIONI	DIFFERENZE RISPETTO PREVISIONI			
				IN +	IN -			IN +		IN -	
.00	.00	.00	.00	.00	.00	60.000.000,00	25.250.000,00	.00	.00	34.750.000,00	.00
962.800,00	595.100,00	367.700,00	962.800,00	.00	.00	71.700.000,00	5.095.100,00	.00	.00	66.604.900,00	67.567.700,00
.00	.00	.00	.00	.00	.00	.00	.00	.00	.00	.00	.00
2.242.789.961,00	822.929.227,00	1.261.359.078,00	2.084.288.305,00	.00	158.501.656,00	3.532.352.400,00	913.707.759,00	.00	.00	2.618.644.641,00	2.062.473.063,00
.00	.00	.00	.00	.00	.00	.00	.00	.00	.00	.00	.00
2.243.752.761,00	823.524.327,00	1.261.726.778,00	2.085.251.105,00	.00	158.501.656,00	3.664.052.400,00	944.052.859,00	.00	.00	2.719.999.541,00	2.130.040.763,00
87.963.831.946,00	61.448.950.427,00	26.284.691.064,00	87.733.641.491,00	.00	230.190.455,00	185.458.876.233,00	101.422.493.412,00	.00	.00	84.036.382.821,00	113.996.885.252,00

Rendiconto Finanziario - Entrate I parte - Esercizio 2001

001

Tutte le U.O.

A.N.P.A.

CODICE N.	CAPITOLO DENOMINAZIONE	GESTIONE DI COMPETENZA										DIFFERENZE RISPETTO ALLE PREVISIONI		
		PREVISIONI					SOMME ACCERTATE							
		INIZIALI	IN AUMENTO	IN DIMINUIZIONE	DEFINITIVE	RISOSSE	DA RISCOUOTERE	TOTALE	IN +	IN -				
TITOLO 2														
ENTRATE IN CONTO CAPITALE														
CATEGORIA 07														
ALIENAZIONE DI IMMOBILIE DIRITTI REALI														
2.07.060	ALIENAZIONE IMMOBILI		.00	.00	.00	.00	.00	.00	.00	.00	.00	.00	.00	.00
2.07.061	CESSIONE DI DIRITTI REALI		.00	.00	.00	.00	.00	.00	.00	.00	.00	.00	.00	.00
2.07.062	RIMBORSO SPESE DA COMPAGNIE ASSICURATIVE		.00	.00	.00	.00	.00	.00	.00	.00	.00	.00	.00	.00
Totale CATEGORIA 07												.00	.00	
CATEGORIA 08														
ALIENAZIONE DI IMMOBILIZZAZIONI TECNICHE														
2.08.065	ALIENAZIONE DI IMPIANTI		.00	.00	.00	.00	.00	.00	.00	.00	.00	.00	.00	.00
2.08.066	ALIENAZIONE DI APPARECCHI, MACCHINE, ATTREZZATURE, AUTOMEZZI, MOBILI	15.000.000,00	.00	.00	15.000.000,00	.00	.00	.00	.00	.00	.00	.00	15.000.000,00	.00
2.08.067	ALIENAZIONI DI ALTRE IMMOBILIZZAZIONI TECNICHE		.00	.00	.00	.00	.00	.00	.00	.00	.00	.00	.00	.00
2.08.068	RIMBORSO DI SINISTRI DA COMPAGNIE ASSICURATIVE INERENTI ALLE IMMOBILIZZAZIONI TECNICHE		.00	.00	.00	.00	.00	.00	.00	.00	.00	.00	.00	.00
Totale CATEGORIA 08												15.000.000,00	.00	
Totale												.00	.00	

Rendiconto Finanziario - Entrate II parte - Esercizio 2001
Tutte le U.O.

001

A.N.P.A.

RESIDUI ALL'INIZIO DELL'ESERCIZIO	GESTIONE DEI RESIDUI ATTIVI					GESTIONE DI CASSA				TOTALE residui attivi al termine esercizio	
	RISCOSSI	RIMASTI DA RISCOUTERE	TOTALE	VARIAZIONI		PREVISIONI	RISCOSSIONI	DIFFERENZE RISPETTO PREVISIONI			
				IN +	IN -			IN +	IN -		
.00	.00	.00	.00	.00	.00	68.962.338,00	.00	.00	.00	68.962.338,00	.00
.00	.00	.00	.00	.00	.00	.00	.00	.00	.00	.00	.00
.00	.00	.00	.00	.00	.00	.00	.00	.00	.00	.00	.00
.00	.00	.00	.00	.00	.00	68.962.338,00	.00	.00	.00	68.962.338,00	.00
.00	.00	.00	.00	.00	.00	.00	.00	.00	.00	.00	.00
14.540.000,00	.00	14.540.000,00	14.540.000,00	.00	.00	15.000.000,00	.00	.00	.00	15.000.000,00	14.540.000,00
.00	.00	.00	.00	.00	.00	.00	.00	.00	.00	.00	.00
.00	.00	.00	.00	.00	.00	.00	.00	.00	.00	.00	.00
14.540.000,00	.00	14.540.000,00	14.540.000,00	.00	.00	15.000.000,00	.00	.00	.00	15.000.000,00	14.540.000,00

001

A.N.P.A.

Rendiconto Finanziario - Entrate I parte - Esercizio 2001

Tutte le U.O.

ODICE N.	CAPITOLO DENOMINAZIONE	GESTIONE DI COMPETENZA										DIFFERENZE RISPETTO ALLE PREVISIONI		
		PREVISIONI					SOMME ACCERTATE					IN +	IN -	
		INIZIALI	VARIAZIONI		DEFINITIVE	RISOSSE	DA RISCOUOTERE	TOTALE	RISOSSE	DA RISCOUOTERE	TOTALE			
			IN AUMENTO	IN DIMINUZIONE										
TITOLO 2														
ENTRATE IN CONTO CAPITALE														
CATEGORIA 09														
REALIZZO DI VALORI MOBILIARI E RISCOSSIONI DI CREDITI														
2.09.071	RISCOSSIONI DI ALTRI TITOLI DI CREDITO	,00	,00	,00	,00	,00	,00	,00	,00	,00	,00	,00	,00	,00
2.09.075	RITIRO DI DEPOSITI A CAUZIONE PRESSO TERZI	,00	,00	,00	,00	,00	,00	,00	,00	,00	,00	,00	,00	,00
2.09.076	RISCOSSIONI DI CREDITI DIVERSI	,00	188.606.328,00	,00	188.606.328,00	,00	188.606.328,00	,00	188.606.328,00	,00	188.606.328,00	,00	188.606.328,00	,00
2.09.077	RISCOSSIONI DI PRESTITI CONCESSI A DIPENDENTI	150.000.000,00	131.600.000,00	,00	281.600.000,00	,00	229.210.306,00	,00	229.210.306,00	,00	229.210.306,00	,00	52.389.694,00	,00
2.09.078	RISCOSSIONI DI ANTICIPI PENSIONI AL PERSONALE CESSATO DAL SERVIZIO	,00	,00	,00	,00	,00	,00	,00	,00	,00	,00	,00	,00	,00
2.09.079	RISCOSSIONI DAL FONDO INDENNITA' DI ANZIANITA'	1.000.000.000,00	1.000.000.000,00	131.600.000,00	1.868.400.000,00	,00	1.757.481.267,00	,00	1.757.481.267,00	,00	1.757.481.267,00	,00	110.918.733,00	,00
Totale		1.150.000.000,00	1.320.206.328,00	131.600.000,00	2.338.606.328,00	2.175.297.901,00	2.175.297.901,00	,00	2.175.297.901,00	,00	2.175.297.901,00	,00	163.308.427,00	,00

Rendiconto Finanziario - Entrate II parte - Esercizio 2001

001

A.N.P.A.

Tutte le U.O.

RESIDUI ALL'INIZIO DELL'ESERCIZIO	GESTIONE DEI RESIDUI ATTIVI					GESTIONE DI CASSA			TOTALE residui attivi al termine esercizio			
	RISCOSSI	RIMASTI DA RISCOUTERE	TOTALE	VARIAZIONI		PREVISIONI	RISCOSSIONI	DIFFERENZE RISPETTO PREVISIONI				
				IN +	IN -			IN +		IN -		
,00	,00	,00	,00	,00	,00	,00	,00	,00	,00	,00	,00	,00
,00	,00	,00	,00	,00	,00	,00	,00	,00	,00	,00	,00	,00
,00	,00	,00	,00	,00	,00	1.000.000.000,00	188.606.328,00	,00	811.393.672,00	,00	,00	,00
52.983.482,00	,00	,00	,00	,00	52.983.482,00	155.000.000,00	229.210.306,00	74.210.306,00	,00	,00	,00	,00
,00	,00	,00	,00	,00	,00	,00	,00	,00	,00	,00	,00	,00
766.557.313,00	,00	,00	,00	,00	766.557.313,00	1.300.000.000,00	1.757.481.267,00	457.481.267,00	,00	,00	,00	,00
819.540.795,00	,00	,00	,00	,00	819.540.795,00	2.455.000.000,00	2.175.297.901,00	279.702.099,00	,00	,00	,00	,00

Rendiconto Finanziario - Entrate I parte - Esercizio 2001

Tutte le U.O.

001

A.N.P.A.

CODICE N.	CAPITOLO DENOMINAZIONE	GESTIONE DI COMPETENZA										DIFFERENZE RISPETTO ALLE PREVISIONI			
		PREVISIONI					SOMME ACCERTATE					IN +	IN -		
		INIZIALI	IN AUMENTO	IN DIMINUZIONE	DEFINITIVE	RISOSSE	DA RISCOUOTERE	TOTALE							
TITOLO 2															
ENTRATE IN CONTO CAPITALE															
CATEGORIA 10															
ENTRATE DERIVANTI DA TRASFERIMENTI IN CONTO CAPITALE															
2.10.085	CONTRIBUTI STRAORDINARI DELLO STATO PER PARTECIPAZIONE A ENTI E SOCIETA'		.00	.00	.00	.00	.00	.00	.00	.00	.00	.00	.00	.00	.00
Totale			.00	.00	.00	.00	.00	.00	.00	.00	.00	.00	.00	.00	.00
CATEGORIA 11															
ACCENSIONE DI PRESTITI															
2.11.095	DEBITO CON BANCHE		.00	.00	.00	.00	.00	.00	.00	.00	.00	.00	.00	.00	.00
Totale			.00	.00	.00	.00	.00	.00	.00	.00	.00	.00	.00	.00	.00
Totale		1.165.000.000,00	1.320.206.328,00	131.600.000,00	2.353.606.328,00	2.175.297.901,00	2.175.297.901,00	.00	2.175.297.901,00	.00	2.175.297.901,00	.00	178.308.427,00	.00	.00

001
AN.P.A.

Rendiconto Finanziario - Entrate II parte - Esercizio 2001

Tutte le U.O.

RESIDUI ALL'INIZIO DELL'ESERCIZIO	GESTIONE DEI RESIDUI ATTIVI						GESTIONE DI CASSA				TOTALE residui attivi al termine esercizio	
	RISCOSSI	RIMASTI DA RISCOUOTERE	TOTALE	VARIAZIONI		PREVISIONI	RISCOSSIONI	DIFFERENZE RISPETTO PREVISIONI		IN -		
				IN +	IN -			IN +	IN -			
.00	.00	.00	.00	.00	.00	.00	.00	.00	.00	.00	.00	.00
.00	.00	.00	.00	.00	.00	.00	.00	.00	.00	.00	.00	.00
.00	.00	.00	.00	.00	.00	.00	.00	.00	.00	.00	.00	.00
834.080.795,00	.00	14.540.000,00	14.540.000,00	.00	819.540.795,00	2.538.962.338,00	2.175.297.901,00	.00	363.664.437,00	.00	14.540.000,00	

XIV LEGISLATURA - DISEGNI DI LEGGE E RELAZIONI - DOCUMENTI

Rendiconto Finanziario - Entrate I parte - Esercizio 2001

001

Tutte le U.O.

A.N.P.A.

CODICE N.	CAPITOLO DENOMINAZIONE	GESTIONE DI COMPETENZA										DIFFERENZE RISPETTO ALLE PREVISIONI		
		PREVISIONI					SOMME ACCERTATE					IN +	IN -	
		INIZIALI	IN AUMENTO	IN DIMINUZIONE	DEFINITIVE	RISOSSE	DA RISCOUOTERE	TOTALE						
TITOLO 3														
PARTITE DI GIRO														
CATEGORIA 13														
ENTRATE AVENTI NATURA DI PARTITA DI GIRO														
3.13.700	RITENUTE ERARIALI	7.000.000.000,00	1.818.000.000,00	,00	8.818.000.000,00	8.429.812.541,00	20.574.314,00	8.450.386.855,00	,00	367.613.145,00				
3.13.701	RITENUTE PREVIDENZIALI ED ASSISTENZIALI	2.500.000.000,00	500.000.000,00	73.000.000,00	2.927.000.000,00	2.712.984.045,00	37.915.970,00	2.750.900.015,00	,00	176.099.985,00				
3.13.702	RITENUTE DIVERSE	,00	,00	,00	,00	,00	,00	,00	,00	,00				
3.13.703	TRATTENUTE PER CONTO TERZI	1.600.000.000,00	39.000.000,00	360.000.000,00	1.279.000.000,00	646.180.546,00	579.789.245,00	1.225.969.791,00	,00	53.030.209,00				
3.13.704	RIMBORSO DI SOMME PAGATE PER CONTO TERZI	270.000.000,00	,00	120.000.000,00	150.000.000,00	36.912.621,00	17.560.000,00	54.472.621,00	,00	95.527.379,00				
3.13.705	PARTITE IN SOSPESO	6.000.000.000,00	260.000.000,00	2.064.000.000,00	4.196.000.000,00	1.095.864.869,00	3.100.092.153,00	4.195.957.022,00	,00	42.978,00				
3.13.706	GESTIONE CASSA ECONOMALE	10.000.000,00	,00	,00	10.000.000,00	10.000.000,00	,00	10.000.000,00	,00	,00				
Totale		17.380.000.000,00	2.617.000.000,00	2.617.000.000,00	17.380.000.000,00	12.931.754.622,00	3.755.931.682,00	16.687.686.304,00	,00	692.313.696,00				
Totale		17.380.000.000,00	2.617.000.000,00	2.617.000.000,00	17.380.000.000,00	12.931.754.622,00	3.755.931.682,00	16.687.686.304,00	,00	692.313.696,00				
RIEPILOGO DEI TITOLI														
TITOLO 1		115.622.000.000,00	28.888.092.774,00	10.234.860.531,00	134.275.232.243,00	39.973.542.985,00	87.712.194.188,00	127.685.737.173,00	,00	6.589.495.070,00				
TITOLO 2		1.165.000.000,00	1.320.206.328,00	131.600.000,00	2.353.606.328,00	2.175.297.901,00	,00	2.175.297.901,00	,00	178.308.427,00				
TITOLO 3		17.380.000.000,00	2.617.000.000,00	2.617.000.000,00	17.380.000.000,00	12.931.754.622,00	3.755.931.682,00	16.687.686.304,00	,00	692.313.696,00				
Totale		134.167.000.000,00	32.825.299.102,00	12.983.460.531,00	154.008.838.571,00	55.080.595.508,00	91.468.125.870,00	146.548.721.378,00	,00	7.460.117.193,00				

Rendiconto Finanziario - Entrate II parte - Esercizio 2001

001

Tutte le U.O.

A.N.P.A.

RESIDUI ALL'INIZIO DELL'ESERCIZIO	GESTIONE DEI RESIDUI ATTIVI					GESTIONE DI CASSA				TOTALE residui attivi al termine esercizio
	RISCOSSI	RIMASTI DA RISCOUETERE	TOTALE	VARIAZIONI		PREVISIONI	RISCOSSIONI	DIFFERENZE RISPETTO PREVISIONI		
				IN +	IN -			IN +	IN -	
152.128.086,00	37.405.792,00	4.000,00	37.409.792,00	,00	114.718.294,00	7.000.000.000,00	8.467.218.333,00	1.467.218.333,00	,00	20.578.314,00
79.671.495,00	45.262,00	1.748.198,00	1.793.460,00	,00	77.878.035,00	2.500.000.000,00	2.713.029.307,00	213.029.307,00	,00	39.664.168,00
,00	,00	,00	,00	,00	,00	,00	,00	,00	,00	,00
1.297.358.131,00	117.701.053,00	192.233.649,00	309.934.702,00	,00	987.423.429,00	1.600.000.000,00	763.881.599,00	,00	836.118.401,00	772.022.894,00
190.083.177,00	57.307.815,00	113.972.842,00	171.280.657,00	,00	18.802.520,00	270.000.000,00	94.220.436,00	,00	175.779.564,00	131.532.842,00
4.568.251.029,00	2.985.443.896,00	1.296.467.744,00	4.281.911.640,00	,00	286.339.389,00	6.000.000.000,00	4.081.308.765,00	,00	1.918.691.235,00	4.396.559.897,00
,00	,00	,00	,00	,00	,00	10.000.000,00	10.000.000,00	,00	,00	,00
6.287.491.918,00	3.197.903.818,00	1.604.426.433,00	4.802.330.251,00	,00	1.485.161.667,00	17.380.000.000,00	16.129.658.440,00	,00	1.250.341.560,00	5.360.358.115,00
6.287.491.918,00	3.197.903.818,00	1.604.426.433,00	4.802.330.251,00	,00	1.485.161.667,00	17.380.000.000,00	16.129.658.440,00	,00	1.250.341.560,00	5.360.358.115,00
87.963.831.946,00	61.448.950.427,00	26.284.691.064,00	87.733.641.491,00	,00	230.190.455,00	185.458.876.233,00	101.422.493.412,00	,00	84.036.382.821,00	113.996.885.252,00
834.080.795,00	,00	14.540.000,00	14.540.000,00	,00	819.540.795,00	2.538.962.338,00	2.175.297.901,00	,00	363.664.437,00	14.540.000,00
6.287.491.918,00	3.197.903.818,00	1.604.426.433,00	4.802.330.251,00	,00	1.485.161.667,00	17.380.000.000,00	16.129.658.440,00	,00	1.250.341.560,00	5.360.358.115,00
95.085.404.659,00	64.646.854.245,00	27.903.657.497,00	92.550.511.742,00	,00	2.534.892.917,00	205.377.838.571,00	119.727.449.753,00	,00	85.650.388.818,00	119.371.783.367,00

Rendiconto Finanziario - Entrate I parte - Esercizio 2001

Tutte le U.O.

001

A.N.P.A.

ODICE N.	CAPITOLO	DENOMINAZIONE	GESTIONE DI COMPETENZA										DIFFERENZE RISPETTO ALLE PREVISIONI			
			PREVISIONI			SOMME ACCERTATE			RISORSE				IN +	IN -		
			INIZIALI	IN AUMENTO	IN DIMINUZIONE	DEFINITIVE	RISOSSE	DA RISCOUOTERE	TOTALE	RISOSSE	DA RISCOUOTERE	TOTALE				
			39.740.000.000,00	,00	2.939.783.151,00	36.800.216.849,00	,00	,00	,00	,00	,00	,00	,00	36.800.216.849,00	,00	
		AVANZO DI AMMINISTRAZIONE														
		FONDO INIZIALE DI CASSA	,00	,00	,00	,00	,00	,00	,00	,00	,00	,00	,00	,00	,00	,00
		TOTALE GENERALE DELL'ENTRATA	173.907.000.000,00	32.825.299.102,00	15.923.243.682,00	190.809.055.420,00	55.080.595.508,00	91.468.125.870,00	146.548.721.378,00	44.260.334.042,00						

Rendiconto Finanziario - Entrate II parte - Esercizio 2001

Tutte le U.O.

001

A.N.P.A.

RESIDUI ALL'INIZIO DELL'ESERCIZIO	GESTIONE DEI RESIDUI ATTIVI				GESTIONE DI CASSA				TOTALE residui attivi al termine esercizio	
	RISCOSSI	RIMASTI DA RISCOUTERE	TOTALE	VARIAZIONI		PREVISIONI	RISCOSSIONI	DIFFERENZE RISPETTO PREVISIONI		
				IN +	IN -			IN +		IN -
,00	,00	,00	,00	,00	,00	,00	,00	,00	,00	,00
,00	,00	,00	,00	,00	,00	16.096.753.507,00	,00	,00	16.096.753.507,00	,00
95.085.404.659,00	64.646.854.245,00	27.903.657.497,00	92.550.511.742,00	,00	2.534.892.917,00	221.474.592.078,00	119.727.449.753,00	,00	101.747.142.325,00	119.371.783.367,00

XIV LEGISLATURA - DISEGNI DI LEGGE E RELAZIONI - DOCUMENTI

Rendiconto Finanziario - Spese I parte - Esercizio 2001

001

Tutte le U.O.

A.N.P.A.

CODICE N.	CAPITOLO DENOMINAZIONE	GESTIONE DI COMPETENZA										DIFFERENZE RISPETTO ALLE PREVISIONI			
		PREVISIONI					SOMME IMPEGNATE					TOTALE		IN +	IN -
		INIZIALI	IN AUMENTO	IN DIMINUZIONE	DEFINITIVE	PAGATE	DA PAGARE								
TITOLO I															
SPESE CORRENTI															
CATEGORIA 01															
PERSONALE IN SERVIZIO															
1.01.110	STIPENDI ED ALTRI ASSEGNI FISSI AL PERSONALE A RUOLO	28.000.000.000,00	,00	3.340.000.000,00	24.660.000.000,00	21.953.067.007,00	2.126.051.993,00	24.079.119.000,00	,00	580.881.000,00					
1.01.111	STIPENDI E ALTRI ASSEGNI FISSI AL PERSONALE CON CONTRATTO A TERMINE	5.000.000.000,00	,00	,00	5.000.000.000,00	3.969.354.485,00	449.764.515,00	4.419.119.000,00	,00	580.881.000,00					
1.01.112	COMPENSI PER LAVORO STRAORDINARIO	500.000.000,00	300.000.000,00	,00	800.000.000,00	707.511.273,00	92.488.727,00	800.000.000,00	,00	,00					
1.01.113	ONERI PREVIDENZIALI ED ASSISTENZIALI A CARICO DELL' ENTE	11.650.000.000,00	,00	1.149.000.000,00	10.501.000.000,00	6.303.890.265,00	2.260.839.735,00	8.564.730.000,00	,00	1.936.270.000,00					
1.01.114	EROGAZIONE DI ARRETRATI CONTRATTUALI AL PERSONALE SOTTO FORMA DI UNA TANTUM	1.000.000.000,00	250.000.000,00	300.000.000,00	950.000.000,00	19.136.811,00	930.863.189,00	950.000.000,00	,00	,00					
1.01.117	INDENNITA' DIVERSE ED EQUO PREMIO PER INVENZIONI INDUSTRIALI	1.337.000.000,00	50.000.000,00	,00	1.387.000.000,00	911.156.940,00	425.843.060,00	1.337.000.000,00	,00	50.000.000,00					
1.01.118	INDENNITA' DI RIMBORSO SPESE DI TRASPORTO PER MISSIONI	6.345.000.000,00	1.218.769.306,00	2.109.952.420,00	5.453.816.886,00	281.522.532,00	3.479.589.381,00	3.761.111.913,00	,00	1.692.704.973,00					
1.01.120	INDENNITA' DI RIMBORSO SPESE TRASPORTO PER TRASFERIMENTI	180.000.000,00	,00	,00	180.000.000,00	32.635.380,00	80.364.620,00	113.000.000,00	,00	67.000.000,00					

Rendiconto Finanziario - Spese II parte - Esercizio 2001

Tutte le U.O.

001

A.N.P.A.

RESIDUI ALL'INIZIO DELL'ESERCIZIO	GESTIONE DEI RESIDUI PASSIVI					GESTIONE DI CASSA			TOTALE residui passivi al termine esercizio	
	PAGATI	RIMASTI DA PAGARE	TOTALE	VARIAZIONI		PREVISIONI	PAGAMENTI	DIFFERENZE RISPETTO PREVISIONI		
				IN +	IN -			IN +		IN -
,00	,00	,00	,00	,00	,00	24.910.000.000,00	21.953.067.007,00	,00	2.956.932.993,00	2.126.051.993,00
,00	,00	,00	,00	,00	,00	5.000.000.000,00	3.969.354.485,00	,00	1.030.645.515,00	449.764.515,00
14.027.508,00	,00	14.027.508,00	14.027.508,00	,00	,00	514.000.000,00	707.511.273,00	193.511.273,00	,00	106.516.235,00
2.005.220.307,00	798.553.533,00	238.531.759,00	1.037.085.292,00	,00	968.135.015,00	12.501.000.000,00	7.102.443.798,00	,00	5.398.556.202,00	2.490.371.494,00
,00	,00	,00	,00	,00	,00	1.000.000.000,00	19.136.811,00	,00	980.863.189,00	930.863.189,00
,00	,00	,00	,00	,00	,00	1.080.000.000,00	911.156.940,00	,00	168.843.060,00	425.843.060,00
5.417.540.804,00	2.439.119.537,00	2.704.541.227,00	5.143.660.764,00	,00	273.880.040,00	8.910.000.000,00	2.720.642.069,00	,00	6.189.357.931,00	6.184.130.608,00
,00	,00	,00	,00	,00	,00	180.000.000,00	32.635.380,00	,00	147.364.620,00	80.364.620,00

Pagina 1 di 17

COFI - 068 - 26-04-2002 08:38 - Marzoli

Rendiconto Finanziario - Spese I parte - Esercizio 2001

001

A.N.P.A.

Tutte le U.O.

ODICEN.	CAPITOLO DENOMINAZIONE	GESTIONE DI COMPETENZA										DIFFERENZE RISPETTO ALLE PREVISIONI		
		PREVISIONI					SOMME IMPEGNATE					IN +	IN -	
		INIZIALI	IN AUMENTO	IN DIMINUIZIONE	DEFINITIVE	PAGATE	DA PAGARE	TOTALE						
TITOLO I														
SPESE CORRENTI														
CATEGORIA 01														
PERSONALE IN SERVIZIO														
1.01.121	SPESA TRASPORTO DEL PERSONALE PER E DAI CENTRI	320.000.000,00	,00	20.000.000,00	300.000.000,00	206.743.896,00	78.486.104,00	285.230.000,00	,00	14.770.000,00				
1.01.122	FUNZIONAMENTO SERVIZI MENZA	1.100.000.000,00	,00	220.000.000,00	880.000.000,00	634.606.286,00	232.173.154,00	866.779.440,00	,00	13.220.560,00				
1.01.123	FUNZIONAMENTO AILI NIDO E CAMERE ALLATTAMENTO	30.000.000,00	15.000.000,00	,00	45.000.000,00	21.622.000,00	23.378.000,00	45.000.000,00	,00	,00				
1.01.124	PERSONALE CON CONTRATTO A TERMINE L.267/98	4.500.000.000,00	,00	800.000.000,00	3.700.000.000,00	2.264.527.746,00	1.075.312.114,00	3.339.839.860,00	,00	360.160.140,00				
1.01.125	PERSONALE COMANDATO DA ALTRE AMMINISTRAZIONI	4.500.000.000,00	,00	500.000.000,00	4.000.000.000,00	1.357.988.957,00	2.017.011.043,00	3.375.000.000,00	,00	625.000.000,00				
1.01.126	CORSI PER IL PERSONALE E PARTECIPAZIONE ALLE SPESE PER CORSI INDETTI DA ENTI, ISTITUZIONI ED AMMINISTRAZIONI VARIE	840.000.000,00	,00	15.000.000,00	825.000.000,00	203.183.602,00	111.933.792,00	315.117.394,00	,00	509.882.606,00				
1.01.127	SPESA PER INTERESSI E RIVALUTAZIONE MONETARIA PER RITARDATO PAGAMENTO DI COMPENSI AL PERSONALE	300.000.000,00	,00	,00	300.000.000,00	,00	,00	,00	,00	300.000.000,00				
	Totale	65.602.000.000,00	1.833.769.306,00	8.433.952.420,00	58.981.816.886,00	38.866.947.180,00	13.384.099.427,00	52.251.046.607,00	,00	6.730.770.279,00				

001
A.N.P.A.**Rendiconto Finanziario - Spese II parte - Esercizio 2001**

Tutte le U.O.

RESIDUI ALL'INIZIO DELL'ESERCIZIO	GESTIONE DEI RESIDUI PASSIVI				GESTIONE DI CASSA				TOTALE residui passivi al termine esercizio
	PAGATI	RIMASTI DA PAGARE	TOTALE		PREVISIONI	PAGAMENTI	DIFFERENZE RISPETTO PREVISIONI		
			IN +	IN -			IN +	IN -	
122.053.933,00	118.865.509,00	3.188.424,00	122.053.933,00	,00	420.000.000,00	325.609.405,00	,00	94.390.595,00	81.674.528,00
126.824.576,00	126.824.576,00	,00	126.824.576,00	,00	1.000.000.000,00	761.430.862,00	,00	238.569.138,00	232.173.154,00
3.709.000,00	3.709.000,00	,00	3.709.000,00	,00	33.000.000,00	25.331.000,00	,00	7.669.000,00	23.378.000,00
1.058.245.474,00	484.254.121,00	23.644.127,00	507.898.248,00	,00	4.700.000.000,00	2.748.781.867,00	,00	1.951.218.133,00	1.098.956.241,00
1.378.332.182,00	562.661.542,00	322.805.754,00	885.467.296,00	,00	492.864.886,00	1.920.650.499,00	,00	3.379.349.501,00	2.339.816.797,00
123.874.240,00	101.486.293,00	22.335.790,00	123.822.083,00	,00	52.157,00	304.669.895,00	,00	585.330.105,00	134.269.582,00
,00	,00	,00	,00	,00	300.000.000,00	,00	,00	300.000.000,00	,00
10.249.828.024,00	4.635.474.111,00	3.329.074.589,00	7.964.548.700,00	,00	2.285.779.324,00	43.502.421.291,00	,00	23.235.578.709,00	16.713.174.016,00

001

Rendiconto Finanziario - Spese I parte - Esercizio 2001

A.N.P.A.

Tutte le U.O.

CODICE N.	CAPITOLO DENOMINAZIONE INIZIALI	GESTIONE DI COMPETENZA										DIFFERENZE RISPETTO ALLE PREVISIONI	
		PREVISIONI				SOMME IMPEGNATE						IN +	IN -
		IN AUMENTO	IN DIMINUIZIONE	DEFINITIVE	PAGATE	DA PAGARE	TOTALE						
TITOLO I													
SPESE CORRENTI													
CATEGORIA 02													
ORGANI DELL'ENTE - ACQUISTO DI BENI DI CONSUMO E DI SERVIZIO - CONTRATTI DI STUDIO, DI RICERCA, DI ACQUISIZIONE CONOSCENZE, IRRAGGIAMENTO, PROGETTAZIONE E ASSOCIAZIONE													
1.02.100	COMPENSI, INDENNITA' E RIMBORSI AI COMPONENTI GLI ORGANI COLLEGIALI DI AMMINISTRAZIONE	600.000.000,00	.00	100.000.000,00	500.000.000,00	271.934.390,00	208.065.610,00	480.000.000,00	.00	20.000.000,00			
1.02.101	COMPENSI, INDENNITA' RIMBORSI, AI COMPONENTI IL COLLEGIO DEI REVISORI	120.000.000,00	.00	.00	120.000.000,00	66.787.200,00	33.212.800,00	100.000.000,00	.00	20.000.000,00			
1.02.150	AFFITTO MEZZI DI CALCOLO ED APPARECCHIATURE AUSILIARIE	50.000.000,00	.00	50.000.000,00	.00	.00	.00	.00	.00	.00			
1.02.151	CONTRATTI DI SERVIZI TECNICI E SCIENTIFICI	12.998.000.000,00	6.383.997.188,00	2.112.440.000,00	17.269.557.188,00	2.485.236.570,00	5.161.394.967,00	7.646.631.537,00	.00	9.622.925.651,00			
1.02.152	AFFITTO MATERIALE FISSILE E FERTILE ED ALTRE SPESE CONNESSE	.00	.00	.00	.00	.00	.00	.00	.00	.00			
1.02.153	SPESA PER L'ACQUISTO DI MATERIALE DI CONSUMO E PER IL NOLEGGIO DI MATERIALE TECNICO	1.742.000.000,00	1.285.094.000,00	593.286.000,00	2.433.808.000,00	907.289.089,00	236.519.273,00	1.143.808.362,00	.00	1.289.999.638,00			

Pagina 3 di 17

COFI - 068 - 26-04-2002 08:37 - Marzoli

Rendiconto Finanziario - Spese II parte - Esercizio 2001

001

A.N.P.A.

Tutte le U.O.

RESIDUI ALL'INIZIO DELL'ESERCIZIO	GESTIONE DEI RESIDUI PASSIVI				GESTIONE DI CASSA				TOTALE residui passivi al termine esercizio	
	PAGATI	RIMASTI DA PAGARE	TOTALE		PREVISIONI	PAGAMENTI	DIFFERENZE RISPETTO PREVISIONI			
			IN +	IN -			IN +	IN -		
327.841.293,00	75.777.192,00	71.955.533,00	147.732.725,00	,00	180.108.568,00	640.000.000,00	347.711.582,00	,00	292.288.418,00	280.021.143,00
37.916.408,00	,00	37.916.408,00	37.916.408,00	,00	,00	150.000.000,00	66.787.200,00	,00	83.212.800,00	71.129.208,00
121.366.368,00	64.988.800,00	39.286.677,00	104.275.477,00	,00	17.090.891,00	120.000.000,00	64.988.800,00	,00	55.011.200,00	39.286.677,00
15.622.226.480,00	7.916.688.232,00	7.137.568.718,00	15.054.256.950,00	,00	567.969.530,00	19.676.135.088,00	10.401.924.802,00	,00	9.274.210.286,00	12.296.963.685,00
,00	,00	,00	,00	,00	,00	,00	,00	,00	,00	,00
1.024.352.651,00	760.516.885,00	248.894.378,00	1.009.411.263,00	,00	14.941.388,00	2.483.858.000,00	1.667.805.974,00	,00	816.052.026,00	485.413.651,00

Rendiconto Finanziario - Spese I parte - Esercizio 2001

Tutte le U.O.

001

A.N.P.A.

CODICE N.	CAPITOLO DENOMINAZIONE	GESTIONE DI COMPETENZA										DIFFERENZE RISPETTO ALLE PREVISIONI		
		PREVISIONI					SOMME IMPEGNATE					IN +	IN -	
		INIZIALI	IN AUMENTO	IN DIMINUZIONE	DEFINITIVE	PAGATE	DA PAGARE	TOTALE						
TITOLO I														
SPESE CORRENTI														
CATEGORIA 02														
ORGANI DELL'ENTE -														
ACQUISTO DI BENI DI														
CONSUMO E DI SERVIZIO -														
CONTRATTI DI STUDIO, DI														
RICERCA, DI ACQUISIZIONE														
CONOSCENZE,														
IRRAGGIAMENTO,														
PROGETTAZIONE E														
ASSOCIAZIONE														
1.02.154	MANUTENZIONE, NOLEGGIO ED ESERCIZIO NATANTI PER RICERCA	30.000.000,00	,00	20.000.000,00	10.000.000,00	,00	,00	,00	,00	,00	,00	,00	,00	10.000.000,00
1.02.155	MANUTENZIONI ORDINARIE BENI IMMOBILI E MOBILI	3.238.000.000,00	2.059.774.638,00	1.146.000.000,00	4.151.774.638,00	1.235.413.936,00	2.098.960.305,00	3.334.374.241,00	,00	,00	,00	,00	,00	817.400.397,00
1.02.156	MANUTENZIONI, NOLEGGIO ED ESERCIZIO DI MEZZI DI TRASPORTO	250.000.000,00	,00	30.000.000,00	220.000.000,00	68.010.993,00	36.936.553,00	104.947.546,00	,00	,00	,00	,00	,00	115.052.454,00
1.02.157	SPESE PER LA ORGANIZZAZIONE E LA PARTECIPAZIONE A CONVEGNI, CONGRESSI, MOSTRE E SEMINARI	1.638.000.000,00	1.518.243.090,00	555.263.000,00	2.600.980.090,00	758.638.480,00	471.612.836,00	1.230.251.316,00	,00	,00	,00	,00	,00	1.370.728.774,00
1.02.158	SPESE PER PUBBLICAZIONI E DIFFUSIONE INFORMAZIONI	2.219.000.000,00	370.502.000,00	218.102.000,00	2.371.400.000,00	252.670.631,00	1.317.026.195,00	1.569.696.826,00	,00	,00	,00	,00	,00	801.703.174,00
1.02.159	ONERI AMMINISTRATIVI E SPESE PER IL MANTENIMENTO E ACQUISIZIONE BREVETTI	10.000.000,00	10.000.000,00	,00	20.000.000,00	16.761.836,00	1.901.050,00	18.662.886,00	,00	,00	,00	,00	,00	1.337.114,00

Rendiconto Finanziario - Spese II parte - Esercizio 2001

001

Tutte le U.O.

A.N.P.A.

RESIDUI ALL'INIZIO DELL'ESERCIZIO	GESTIONE DEI RESIDUI PASSIVI					GESTIONE DI CASSA				TOTALE residui passivi al termine esercizio
	PAGATI	RIMASTI DA PAGARE	TOTALE	VARIAZIONI		PREVISIONI	PAGAMENTI	DIFFERENZE RISPETTO PREVISIONI		
				IN +	IN -			IN +	IN -	
4.772.000,00	1.440.000,00	3.332.000,00	4.772.000,00	,00	,00	10.000.000,00	1.440.000,00	,00	8.560.000,00	3.332.000,00
1.442.578.603,00	1.074.036.846,00	319.728.204,00	1.393.765.050,00	,00	48.813.553,00	5.035.000.000,00	2.309.450.782,00	,00	2.725.549.218,00	2.418.688.509,00
62.846.360,00	19.209.744,00	21.079.202,00	40.288.946,00	,00	22.557.414,00	270.000.000,00	87.220.737,00	,00	182.779.263,00	58.015.755,00
926.399.932,00	567.943.529,00	281.222.908,00	849.166.437,00	,00	77.233.495,00	3.121.980.090,00	1.326.582.009,00	,00	1.795.398.081,00	752.835.744,00
771.485.107,00	516.666.895,00	221.638.948,00	738.305.843,00	,00	33.179.264,00	2.882.400.000,00	769.337.526,00	,00	2.113.062.474,00	1.538.665.143,00
3.161.519,00	3.102.345,00	,00	3.102.345,00	,00	59.174,00	18.000.000,00	19.864.181,00	1.864.181,00	,00	1.901.050,00

Rendiconto Finanziario - Spese I parte - Esercizio 2001

Tutte le U.O.

001

A.N.P.A.

CODICE N.	CARTOLO DENOMINAZIONE	GESTIONE DI COMPETENZA										DIFFERENZE RISPETTO ALLE PREVISIONI	
		PREVISIONI					SOMME IMPEGNATE					IN +	IN -
		INIZIALI	IN AUMENTO	VARIAZIONI IN DIMINUZIONE	DEFINITIVE	PAGATE	DA PAGARE	TOTALE	IN +	IN -			
											IN AUMENTO	VARIAZIONI IN DIMINUZIONE	DEFINITIVE
TITOLO I													
SPESE CORRENTI													
CATEGORIA 02													
ORGANI DELL'ENTE - ACQUISTO DI BENI DI CONSUMO E DI SERVIZIO - CONTRATTI DI STUDIO, DI RICERCA, DI ACQUISIZIONE CONOSCENZE, IRRAGGIAMENTO, PROGETTAZIONE E ASSOCIAZIONE													
1.02.160	SPESE PER IL FUNZIONAMENTO DELLE COMMISSIONI TECNICHE E CONSULTIVE	500.000.000,00	450.000.000,00	450.000.000,00	500.000.000,00	5.404.532,00	489.772.700,00	495.177.232,00	,00	4.822.768,00			
1.02.161	ONORARI E COMPENSI PER SPECIALI INCARICHI	2.210.000.000,00	151.695.362,00	1.841.320.000,00	520.375.362,00	62.023.600,00	157.656.000,00	219.679.600,00	,00	300.695.762,00			
1.02.162	SPESE PER MEDICI DEL LAVORO	,00	,00	,00	,00	,00	,00	,00	,00	,00			
1.02.163	SPESE PER ACCERTAMENTI SANITARI	50.000.000,00	,00	,00	50.000.000,00	4.554.967,00	40.893.670,00	45.448.637,00	,00	4.551.363,00			
1.02.164	SPESE PER CONCORSI	,00	,00	,00	,00	,00	,00	,00	,00	,00			
1.02.165	SPESE PER L'ACQUISTO DI MATERIALE PER DISEGNI, STAMPATI E CANCELLERIA	107.000.000,00	90.480.000,00	53.396.025,00	144.083.975,00	102.278.366,00	39.122.736,00	141.401.102,00	,00	2.682.873,00			
1.02.166	RIPRODUZIONE DISEGNI E FOTOPRODUZIONI	255.000.000,00	75.800.000,00	1.175.400,00	329.624.600,00	161.864.824,00	77.495.976,00	239.360.800,00	,00	90.263.800,00			

Rendiconto Finanziario - Spese II parte - Esercizio 2001

001

A.N.P.A.

Tutte le U.O.

RESIDUI ALL'INIZIO DELL'ESERCIZIO	GESTIONE DEI RESIDUI PASSIVI				GESTIONE DI CASSA				TOTALE residui passivi al termine esercizio	
	PAGATI	RIMASTI DA PAGARE	TOTALE	VARIAZIONI		PREVISIONI	PAGAMENTI	DIFFERENZE RISPETTO PREVISIONI		
				IN +	IN -			IN +		IN -
755.477.107,00	1.350.500,00	754.126.607,00	755.477.107,00	,00	,00	700.000.000,00	6.755.032,00	,00	693.244.968,00	1.243.899.307,00
,00	,00	,00	,00	,00	,00	868.000.000,00	62.023.600,00	,00	805.976.400,00	1.57.656.000,00
,00	,00	,00	,00	,00	,00	,00	,00	,00	,00	,00
22.791.157,00	15.148.530,00	222.712,00	15.371.242,00	,00	7.419.915,00	65.000.000,00	19.703.497,00	,00	45.296.503,00	41.116.382,00
,00	,00	,00	,00	,00	,00	,00	,00	,00	,00	,00
46.225.499,00	43.760.469,00	1.879.070,00	45.639.539,00	,00	585.960,00	187.000.000,00	146.038.835,00	,00	40.961.165,00	41.001.806,00
192.286.134,00	58.982.910,00	132.343.224,00	191.326.134,00	,00	960.000,00	504.624.600,00	220.847.734,00	,00	283.776.866,00	209.839.200,00

Rendiconto Finanziario - Spese I parte - Esercizio 2001

001

A.N.P.A.

Tutte le U.O.

ODICE N.	CAPITOLO DENOMINAZIONE	GESTIONE DI COMPETENZA										DIFFERENZE RISPETTO ALLE PREVISIONI	
		PREVISIONI					SOMME IMPEGNATE					IN +	IN -
		INIZIALI	VARIAZIONI		DEFINITIVE	PAGATE	DA PAGARE	TOTALE					
			IN AUMENTO	IN DIMINUZIONE									
TITOLO I													
SPESE CORRENTI													
CATEGORIA 02													
ORGANI DELL'ENTE -													
ACQUISTO DI BENI DI													
CONSUMO E DI SERVIZIO -													
CONTRATTI DI STUDIO, DI													
RICERCA, DI ACQUISIZIONE													
CONOSCENZE.													
IRRAGGIAMENTO.													
PROGETTAZIONE E													
ASSOCIAZIONE													
1.02.167	FITTO LOCALI, RISCALDAMENTO E CONDIZIONAMENTO	5.604.000.000,00	810.000.000,00	204.000.000,00	6.210.000.000,00	5.988.963.678,00	157.514.710,00	6.146.478.388,00	,00	63.521.612,00			
1.02.168	FORZA MOTRICE, LUCE, ACQUA E GAS	1.145.000.000,00	,00	65.000.000,00	1.055.350.000,00	545.898.835,00	352.963.161,00	898.862.000,00	,00	181.138.000,00			
1.02.169	PULIZIA E DISINFESTAZIONE LOCALI	656.000.000,00	3.000.000,00	69.000.000,00	590.000.000,00	238.617.805,00	238.130.352,00	466.748.160,00	,00	123.251.840,00			
1.02.170	GUARDIANIA	1.320.000.000,00	,00	40.000.000,00	1.280.000.000,00	837.868.233,00	348.350.707,00	1.186.218.940,00	,00	93.781.060,00			
1.02.171	POSTELEGRAFONICHE	2.141.000.000,00	26.959.171,00	35.023.800,00	2.132.935.371,00	810.929.885,00	500.747.620,00	1.311.677.505,00	,00	821.257.866,00			
1.02.172	ASSICURAZIONI NUCLEARIE CONVENZIONALI	260.000.000,00	,00	,00	260.000.000,00	202.712.780,00	26.287.220,00	229.000.000,00	,00	31.000.000,00			
1.02.173	INDUMENTI E ACCESSORI PROTETTIVI PER NORME DI SICUREZZA SUL LAVORO E INDUMENTI CONVENZIONALI	55.000.000,00	16.455.000,00	5.000.000,00	66.455.000,00	17.859.960,00	12.038.400,00	29.898.360,00	,00	36.556.640,00			

Rendiconto Finanziario - Spese II parte - Esercizio 2001

001

Tutte le U.O.

A.N.P.A.

RESIDUI ALL'INIZIO DELL'ESERCIZIO	GESTIONE DEI RESIDUI PASSIVI					GESTIONE DI CASSA					TOTALE residui passivi al termine esercizio
	PAGATI	RIMASTI DA PAGARE	TOTALE	VARIAZIONI		PREVISIONI	PAGAMENTI	DIFFERENZE RISPETTO PREVISIONI			
				IN +	IN -			IN +	IN -		
119.427.068,00	18.000.000,00	101.427.068,00	119.427.068,00	,00	,00	4.940.000.000,00	6.006.963.678,00	1.066.963.678,00	,00	,00	258.941.778,00
550.403.808,00	133.387.139,00	417.016.669,00	550.403.808,00	,00	,00	1.530.000.000,00	679.285.978,00	,00	,00	850.714.022,00	769.979.830,00
309.189.693,00	166.825.453,00	142.364.240,00	309.189.693,00	,00	,00	744.000.000,00	395.443.261,00	,00	,00	348.556.739,00	380.494.592,00
165.360.183,00	165.360.183,00	,00	165.360.183,00	,00	,00	1.400.000.000,00	1.003.228.416,00	,00	,00	396.771.584,00	348.350.707,00
490.478.928,00	68.448.011,00	154.207.896,00	222.655.907,00	,00	267.823.021,00	2.590.476.200,00	879.377.896,00	,00	,00	1.711.098.304,00	654.955.516,00
200.334.825,00	10.338.596,00	189.976.229,00	200.334.825,00	,00	,00	300.000.000,00	213.071.376,00	,00	,00	86.928.624,00	216.263.449,00
27.930.925,00	27.930.918,00	,00	27.930.918,00	,00	7,00	86.455.000,00	45.790.878,00	,00	,00	40.664.122,00	12.038.400,00

Rendiconto Finanziario - Spese I parte - Esercizio 2001

001

Tutte le U.O.

A.N.P.A.

ODICE N.	CAPITOLO DENOMINAZIONE	GESTIONE DI COMPETENZA										DIFFERENZE RISPETTO ALLE PREVISIONI			
		PREVISIONI					SOMME IMPEGNATE					IN +	IN -		
		INIZIALI	VARIAZIONI		DEFINITIVE	TOTALE	PAGATE	DA PAGARE	TOTALE	IN +	IN -				
			IN AUMENTO	IN DIMINUIZIONE											
TITOLO I															
SPESE CORRENTI															
CATEGORIA 02															
ORGANI DELL'ENTE -															
ACQUISTO DI BENI DI															
CONSUMO E DI SERVIZIO -															
CONTRATTI DI STUDIO, DI															
RICERCA, DI ACQUISIZIONE															
CONOSCENZE.															
IRRAGGIAMENTO.															
PROGETTAZIONE E															
ASSOCIAZIONE															
1.02.174	LAVORAZIONI MECCANICHE E TECNICHE ESTERNE	40.000.000,00	,00	30.000.000,00	10.000.000,00	,00	,00	,00	,00	,00	,00	,00	,00	10.000.000,00	
1.02.175	TRASPORTI NUCLEARI, CONVENZIONALI E FACCHINAGGIO	170.000.000,00	80.000.000,00	,00	250.000.000,00	78.119.700,00	78.024.300,00	156.144.000,00	,00	,00	93.856.000,00				
1.02.176	ACQUISTO DI ALTRI SERVIZI	1.573.000.000,00	313.150.000,00	362.095.690,00	1.524.054.310,00	246.520.211,00	850.354.291,00	1.096.874.502,00	,00	,00	427.179.808,00				
1.02.177	VISITE E PERMANENZE DI STUDIO NEL QUADRO DEGLI ACCORDI E RAPPORTI NAZIONALI ED INTERNAZIONALI	,00	,00	,00	,00	,00	,00	,00	,00	,00	,00	,00	,00	,00	
1.02.178	SPESE DI RAPPRESENTANZA	50.000.000,00	,00	,00	50.000.000,00	30.382.836,00	18.746.790,00	49.129.626,00	,00	,00	870.374,00				
1.02.180	SPESE PER PUBBLICITA'	400.000.000,00	170.160.000,00	145.160.000,00	425.000.000,00	340.567.947,00	52.563.071,00	393.131.018,00	,00	,00	31.866.982,00				
1.02.181	CONTRATTI DI STUDIO, RICERCA ED ACQUISIZIONE DI RISULTATI E CONOSCENZE	30.066.000.000,00	1.381.720.000,00	2.852.600.000,00	28.595.120.000,00	925.750.295,00	16.972.277.033,00	17.898.027.328,00	,00	,00	10.697.092.672,00				

Rendiconto Finanziario - Spese II parte - Esercizio 2001

Tutte le U.O.

001

A.N.P.A.

RESIDUI ALL'INIZIO DELL'ESERCIZIO	GESTIONE DEI RESIDUI PASSIVI				GESTIONE DI CASSA				TOTALE residui passivi al termine esercizio	
	PAGATI	RIMASTI DA PAGARE	TOTALE	VARIAZIONI		PREVISIONI	PAGAMENTI	DIFFERENZE RISPETTO PREVISIONI		
				IN +	IN -			IN +		IN -
4.281.055,00	.00	4.281.055,00	4.281.055,00	.00	.00	14.000.000,00	.00	.00	14.000.000,00	4.281.055,00
88.630.800,00	69.037.800,00	.00	69.037.800,00	.00	19.593.000,00	310.000.000,00	147.157.500,00	.00	162.842.500,00	78.024.300,00
832.263.795,00	299.228.445,00	518.112.719,00	817.341.164,00	.00	14.922.631,00	1.366.299.010,00	545.748.656,00	.00	820.550.354,00	1.368.467.010,00
76.425.818,00	755.300,00	75.670.518,00	76.425.818,00	.00	.00	755.300,00	755.300,00	.00	.00	75.670.518,00
11.914.038,00	5.483.844,00	4.677.000,00	10.160.844,00	.00	1.755.194,00	70.000.000,00	33.866.680,00	.00	34.133.320,00	23.423.790,00
143.242.062,00	99.563.224,00	42.284.400,00	181.847.624,00	.00	1.394.438,00	410.000.000,00	440.131.171,00	30.131.171,00	.00	94.847.471,00
23.744.775.794,00	10.523.005.629,00	13.196.240.164,00	23.719.245.793,00	.00	25.530.001,00	39.447.538.790,00	11.448.755.924,00	.00	27.998.782.866,00	30.168.517.197,00

Rendiconto Finanziario - Spese I parte - Esercizio 2001

Tutte le U.O.

001

A.N.P.A.

ODICE N.	CAPITOLO DENOMINAZIONE	GESTIONE DI COMPETENZA										DIFFERENZE RISPETTO ALLE PREVISIONI		
		PREVISIONI					SOMME IMPEGNATE					IN +	IN -	
		INIZIALI	IN AUMENTO	IN DIMINUIZIONE	DEFINITIVE	PAGATE	DA PAGARE	TOTALE						
TITOLO I														
SPESE CORRENTI														
CATEGORIA 02														
ORGANI DELL'ENTE -														
ACQUISTO DI BENI DI														
CONSUMO E DI SERVIZIO -														
CONTRATTI DI STUDIO, DI														
RICERCA, DI ACQUISIZIONE														
CONOSCENZE														
IRRAGGIAMENTO,														
PROGETTAZIONE E														
ASSOCIAZIONE														
1.02.182		60.000.000,00	,00	,00	60.000.000,00	,00	2.600.000,00	,00	2.600.000,00	2.600.000,00	,00	57.400.000,00		
CONTRATTI IRRAGGIAMENTO ED ESAMI POST- IRRAGGIAMENTO														
1.02.183		428.000.000,00	243.500.000,00	88.500.000,00	583.000.000,00	,00	433.520.919,00	,00	433.520.919,00	433.520.919,00	,00	149.479.081,00		
CONTRATTI DI PROGETTAZIONE, DI RILEVAMENTO ED ACQUISIZIONE DATI PER LO SVILUPPO DEI PROGETTI														
Totale		69.985.000.000,00	15.440.530.449,00	11.067.361.915,00	74.358.168.534,00	16.653.061.586,00	30.414.689.245,00	,00	47.067.750.831,00	47.067.750.831,00	,00	27.290.417.703,00		
CATEGORIA 02														

Rendiconto Finanziario - Spese II parte - Esercizio 2001

001

A.N.P.A.

Tutte le U.O.

RESIDUI ALL'INIZIO DELL'ESERCIZIO	GESTIONE DEI RESIDUI PASSIVI				GESTIONE DI CASSA				TOTALE residui passivi al termine esercizio	
	PAGATI	RIMASTI DA PAGARE	TOTALE		VARIAZIONI	PREVISIONI	PAGAMENTI	DIFFERENZE RISPETTO PREVISIONI		
			IN +	IN -				IN +		IN -
6.261.902,00	1.526.222,00	4.408.832,00	5.935.054,00	,00	326.848,00	63.000.000,00	1.526.222,00	,00	61.473.778,00	7.008.832,00
792.984.000,00	264.684.000,00	528.300.000,00	792.984.000,00	,00	,00	450.000.000,00	264.684.000,00	,00	185.316.000,00	961.820.919,00
48.925.631.312,00	22.973.207.641,00	24.650.161.379,00	47.623.369.020,00	,00	1.302.262.292,00	90.454.522.078,00	39.626.269.227,00	,00	50.828.252.851,00	55.064.830.624,00

Rendiconto Finanziario - Spese I parte - Esercizio 2001

Tutte le U.O.

001

A.N.P.A.

ODICE N.	CAPITOLO DENOMINAZIONE	GESTIONE DI COMPETENZA										DIFFERENZE RISPETTO ALLE PREVISIONI		
		PREVISIONI					SOMME IMPEGNATE					IN +	IN -	
		INIZIALI	VARIAZIONI		DEFINITIVE	PAGATE	DA PAGARE	TOTALE						
			IN AUMENTO	IN DIMINUIZIONE										
TITOLO I														
SPESE CORRENTI														
CATEGORIA 03														
TRASFERIMENTI PASSIVI														
1.03.210	QUOTE ASSOCIATIVE NAZIONALI	80.000.000,00	,00	,00	80.000.000,00	21.852.500,00	,00	21.852.500,00	,00	21.852.500,00	,00	58.147.500,00		
1.03.211	QUOTE ASSOCIATIVE INTERNAZIONALI	,00	70.000.000,00	,00	70.000.000,00	,00	,00	,00	,00	,00	,00	70.000.000,00		
1.03.212	CONTRIBUTI VARI	,00	,00	,00	,00	,00	,00	,00	,00	,00	,00	,00		
1.03.213	BORSE DI STUDIO PER LAUREATI E LAUREANDI	573.000.000,00	17.000.000,00	150.000.000,00	440.000.000,00	248.045.417,00	71.903.713,00	319.949.130,00	,00	319.949.130,00	,00	120.050.870,00		
1.03.214	BORSE DI STUDIO A STRANIERI	120.000.000,00	,00	,00	120.000.000,00	120.000.000,00	,00	120.000.000,00	,00	120.000.000,00	,00	,00		
1.03.215	CONTRIBUTI A UNIVERSITA' PER CORSI DI SPECIALIZZAZIONE	,00	,00	,00	,00	,00	,00	,00	,00	,00	,00	,00		
1.03.220	BENEFICI DI NATURA ASSISTENZIALE E SOCIALE	511.000.000,00	,00	,00	511.000.000,00	274.510.500,00	236.489.500,00	511.000.000,00	,00	511.000.000,00	,00	,00		
1.03.221	EQUO INDENNIZZO AL PERSONALE PER LA PERDITA DELLA INTEGRITA' FISICA SUBITA PER INFERMITA' CONTRATTA PER CAUSA DI SERVIZIO	,00	,00	,00	,00	,00	,00	,00	,00	,00	,00	,00		
Totale		1.284.000.000,00	87.000.000,00	150.000.000,00	1.221.000.000,00	664.408.417,00	308.393.213,00	972.801.630,00	,00	972.801.630,00	,00	248.198.370,00		

Rendiconto Finanziario - Spese II parte - Esercizio 2001

001

A.N.P.A.

Tutte le U.O.

RESIDUI ALL'INIZIO DELL'ESERCIZIO	GESTIONE DEI RESIDUI PASSIVI					GESTIONE DI CASSA				TOTALE residui passivi al termine esercizio
	PAGATI	RIMASTI DA PAGARE	TOTALE	VARIAZIONI		PREVISIONI	PAGAMENTI	DIFFERENZE RISPETTO PREVISIONI		
				IN +	IN -			IN +	IN -	
,00	,00	,00	,00	,00	,00	80.000.000,00	21.852.500,00	,00	58.147.500,00	,00
,00	,00	,00	,00	,00	,00	70.000.000,00	,00	,00	70.000.000,00	,00
,00	,00	,00	,00	,00	,00	,00	,00	,00	,00	,00
1.754.182.139,00	444.715.876,00	1.309.335.716,00	1.754.051.592,00	,00	130.547,00	1.467.000.000,00	692.761.293,00	,00	774.238.707,00	1.381.239.429,00
,00	,00	,00	,00	,00	,00	120.000.000,00	120.000.000,00	,00	,00	,00
,00	,00	,00	,00	,00	,00	,00	,00	,00	,00	,00
519.552.667,00	81.959.650,00	437.593.017,00	519.552.667,00	,00	,00	812.000.000,00	356.470.150,00	,00	455.529.850,00	674.082.517,00
,00	,00	,00	,00	,00	,00	,00	,00	,00	,00	,00
2.273.734.806,00	526.675.526,00	1.746.928.733,00	2.273.604.259,00	,00	130.547,00	2.549.000.000,00	1.191.083.943,00	,00	1.357.916.037,00	2.055.321.946,00

Rendiconto Finanziario - Spese I parte - Esercizio 2001

Tutte le U.O.

001

A.N.P.A.

ODICE N.	CAPITOLO DENOMINAZIONE	GESTIONE DI COMPETENZA										DIFFERENZE RISPETTO ALLE PREVISIONI			
		PREVISIONI					SOMME IMPEGNATE					IN +	IN -		
		INIZIALI	IN AUMENTO	IN DIMINUIZIONE	DEFINITIVE	PAGATE	DA PAGARE	TOTALE							
TITOLO I															
SPESA CORRENTI															
CATEGORIA 04															
ONERI FINANZIARI E TRIBUTARI															
1.04.250		.00	.00	.00	.00	.00	.00	.00	.00	.00	.00	.00	.00	.00	.00
1.04.251		.00	.00	.00	.00	.00	.00	.00	.00	.00	.00	.00	.00	.00	.00
1.04.260		2.540.000.000,00	818.000.000,00	.00	3.358.000.000,00	3.143.882.976,00	203.924.500,00	3.347.807.476,00	10.192.524,00						
	Totale	2.540.000.000,00	818.000.000,00	.00	3.358.000.000,00	3.143.882.976,00	203.924.500,00	3.347.807.476,00	10.192.524,00						

Rendiconto Finanziario - Spese II parte - Esercizio 2001

Tutte le U.O.

001

A.N.P.A.

RESIDUI ALL'INIZIO DELL'ESERCIZIO	GESTIONE DEI RESIDUI PASSIVI					GESTIONE DI CASSA				TOTALE residui passivi al termine esercizio	
	PAGATI	RIMASTI DA PAGARE	TOTALE	VARIAZIONI		PREVISIONI	PAGAMENTI	DIFFERENZE RISPETTO PREVISIONI			
				IN +	IN -			IN +	IN -		
.00	.00	.00	.00	.00	.00	.00	.00	.00	.00	.00	.00
.00	.00	.00	.00	.00	.00	.00	.00	.00	.00	.00	.00
899.908.896,00	250.802.020,00	28.117.101,00	278.919.121,00	.00	620.989.775,00	2.870.000.000,00	3.394.684.996,00	524.684.996,00	.00	232.041.601,00	
899.908.896,00	250.802.020,00	28.117.101,00	278.919.121,00	.00	620.989.775,00	2.870.000.000,00	3.394.684.996,00	524.684.996,00	.00	232.041.601,00	

Rendiconto Finanziario - Spese I parte - Esercizio 2001

001

Tutte le U.O.

A.N.P.A.

CODICEN.	CAPITOLO DENOMINAZIONE	GESTIONE DI COMPETENZA										DIFFERENZE RISPETTO ALLE PREVISIONI		
		PREVISIONI					SOMME IMPEGNATE					IN +	IN -	
		INIZIALI	IN AUMENTO	IN DIMINUZIONE	DEFINITIVE	PAGATE	DA PAGARE	TOTALE						
TITOLO I														
SPESE CORRENTI														
CATEGORIA 05														
POSTE CORRETTIVE E COMPENSATIVE DI ENTRATE CORRENTI - SPESE NON CLASSIFICABILI IN ALTRE VOCI - FONDO DI RISERVA														
1.05.265	RESTITUZIONI E RIMBORSI DIVERSI	2.279.000.000,00	,00	100.000.000,00	2.179.000.000,00	,00	,00	,00	,00	,00	,00	,00	,00	2.179.000.000,00
1.05.270	SPESE PER LITI, ARBITRAGGI, RISARCIMENTI ED ACCESSORI	,00	,00	,00	,00	,00	,00	,00	,00	,00	,00	,00	,00	,00
1.05.271	FONDO DI RISERVA	3.500.000.000,00	,00	2.900.000.000,00	600.000.000,00	,00	,00	,00	,00	,00	,00	,00	,00	600.000.000,00
1.05.272	SPESE DI REALIZZO ENTRATE	,00	,00	,00	,00	,00	,00	,00	,00	,00	,00	,00	,00	,00
1.05.273	FONDO DI ATTUAZIONE CONTRATTO DI LAVORO	,00	,00	,00	,00	,00	,00	,00	,00	,00	,00	,00	,00	,00
1.05.274	SPESE PER LE FINALITA' PREVISTE DALLA L. 93/2001 ART. 2 COMMA 1	,00	22.100.000.000,00	,00	22.100.000.000,00	,00	,00	,00	,00	,00	,00	,00	,00	22.100.000.000,00
Totale	CATEGORIA 05	5.779.000.000,00	22.100.000.000,00	3.000.000.000,00	24.879.000.000,00	,00	,00	,00	,00	,00	,00	,00	,00	24.879.000.000,00
Totale	TITOLO I	145.190.000.000,00	40.279.299.755,00	22.671.314.335,00	162.797.985.420,00	59.328.300.159,00	44.311.106.385,00	103.639.406.544,00	,00	,00	,00	,00	,00	59.158.578.876,00

Rendiconto Finanziario - Spese II parte - Esercizio 2001
Tutte le U.O.

001

A.N.P.A.

RESIDUI ALL'INIZIO DELL'ESERCIZIO	GESTIONE DEI RESIDUI PASSIVI					GESTIONE DI CASSA					TOTALE residui passivi al termine esercizio
	PAGATI	RIMASTIDA PAGARE	TOTALE	VARIAZIONI		PREVISIONI	PAGAMENTI	DIFFERENZE RISPETTO PREVISIONI		IN -	
				IN +	IN -			IN +	IN -		
27.453.640,00	12.878.155,00	14.575.485,00	27.453.640,00	,00	,00	2.279.000.000,00	12.878.155,00	,00	2.266.121.845,00	,00	14.575.485,00
,00	,00	,00	,00	,00	,00	,00	,00	,00	,00	,00	,00
,00	,00	,00	,00	,00	,00	600.000.000,00	,00	,00	600.000.000,00	,00	,00
,00	,00	,00	,00	,00	,00	,00	,00	,00	,00	,00	,00
,00	,00	,00	,00	,00	,00	,00	,00	,00	,00	,00	,00
,00	,00	,00	,00	,00	,00	22.100.000.000,00	,00	,00	22.100.000.000,00	,00	,00
27.453.640,00	12.878.155,00	14.575.485,00	27.453.640,00	,00	,00	24.979.000.000,00	12.878.155,00	,00	24.966.121.845,00	,00	14.575.485,00
62.376.556.678,00	28.399.037.453,00	29.768.857.287,00	58.167.894.740,00	,00	4.208.661.938,00	187.590.522.078,00	87.727.337.612,00	,00	99.863.184.466,00	,00	74.079.963.672,00

Rendiconto Finanziario - Spese I parte - Esercizio 2001

001

A.N.P.A.

Tutte le U.O.

CODICE N.	CAPITOLO DENOMINAZIONE	GESTIONE DI COMPETENZA										DIFFERENZE RISPETTO ALLE PREVISIONI			
		PREVISIONI					SOMME IMPEGNATE					IN +	IN -		
		INIZIALI	VARIAZIONI		DEFINITIVE	PAGATE	DA PAGARE	TOTALE							
			IN AUMENTO	IN DIMINUZIONE											
TITOLO 2															
SPESE IN CONTO CAPITALE															
CATEGORIA 06															
ACQUISIZIONE OPERE IMMOBILIARI E IMMOBILIZZAZIONI TECNICHE															
2.06.300	ACQUISTO TERRENI	,00	,00	,00	,00	,00	,00	,00	,00	,00	,00	,00	,00	,00	,00
2.06.301	EDIFICI, OPERE STRADALI, IMPIANTI DI SERVIZIO	,00	,00	,00	,00	,00	,00	,00	,00	,00	,00	,00	,00	,00	,00
2.06.320	ACQUISTO DI IMPIANTI PER ATTIVITA' DI RICERCA	400.000.000,00	20.000.000,00	,00	,00	420.000.000,00	,00	,00	,00	,00	,00	,00	,00	420.000.000,00	,00
2.06.321	ACQUISTO DI APPARECCHI, MACCHINE ED ATTREZZATURE	2.674.000.000,00	1.886.666.400,00	1.062.596.400,00	3.498.070.000,00	453.931.663,00	2.622.005.144,00	3.075.936.807,00	,00	,00	422.133.193,00	,00	422.133.193,00	,00	,00
2.06.322	ACQUISTO MATERIALE FISSILE E FERTILE ED ALTRE SPESE CONNESSE	,00	,00	,00	,00	,00	,00	,00	,00	,00	,00	,00	,00	,00	,00
2.06.323	ACQUISTO LIBRI E PUBBLICAZIONI	500.000.000,00	50.000.000,00	100.000.000,00	450.000.000,00	11.563.969,00	11.228.105,00	22.792.074,00	,00	,00	427.207.926,00	,00	427.207.926,00	,00	,00
2.06.329	ACQUISTO DI MEZZI DI TRASPORTO SPECIALI E CONVENZIONALI	50.000.000,00	110.000.000,00	,00	160.000.000,00	,00	158.760.000,00	158.760.000,00	,00	,00	1.240.000,00	,00	1.240.000,00	,00	,00
2.06.330	ACQUISTO DI MOBILI, ARREDI E MACCHINE PER UFFICIO	283.000.000,00	30.000.000,00	140.000.000,00	173.000.000,00	49.779.000,00	104.904.438,00	154.683.438,00	,00	,00	18.316.562,00	,00	18.316.562,00	,00	,00
Totale		3.907.000.000,00	2.096.666.400,00	1.302.596.400,00	4.701.070.000,00	515.274.632,00	2.896.897.687,00	3.412.172.319,00	,00	,00	1.288.897.681,00	,00	1.288.897.681,00	,00	,00

XIV LEGISLATURA - DISEGNI DI LEGGE E RELAZIONI - DOCUMENTI

Rendiconto Finanziario - Spese II parte - Esercizio 2001
Tutte le U.O.

001

A.N.P.A.

RESIDUI ALL'INIZIO DELL'ESERCIZIO	GESTIONE DEI RESIDUI PASSIVI				GESTIONE DI CASSA				TOTALE residui passivi al termine esercizio			
	PAGATI	RIMASTI DA PAGARE	TOTALE	VARIAZIONI		PREVISIONI	PAGAMENTI	DIFFERENZE RISPETTO PREVISIONI				
				IN +	IN -			IN +		IN -		
,00	,00	,00	,00	,00	,00	,00	,00	,00	,00	,00	,00	,00
,00	,00	,00	,00	,00	,00	,00	,00	,00	,00	,00	,00	,00
2.840.541.766,00	413.100.000,00	2.427.441.766,00	2.840.541.766,00	,00	,00	3.250.000.000,00	413.100.000,00	,00	2.836.900.000,00	2.427.441.766,00		
2.950.877.226,00	2.624.029.613,00	295.632.604,00	2.919.662.217,00	,00	31.215.009,00	4.419.070.000,00	3.077.961.276,00	,00	1.341.108.724,00	2.917.637.748,00		
,00	,00	,00	,00	,00	,00	,00	,00	,00	,00	,00	,00	,00
58.806.240,00	21.245.841,00	35.869.619,00	57.115.460,00	,00	1.690.780,00	480.000.000,00	32.809.810,00	,00	447.190.190,00	47.097.724,00		
,00	,00	,00	,00	,00	,00	50.000.000,00	,00	,00	50.000.000,00	158.760.000,00		
102.504.800,00	101.404.800,00	1.100.000,00	102.504.800,00	,00	,00	275.000.000,00	151.183.800,00	,00	123.816.200,00	106.004.438,00		
5.952.730.032,00	3.159.780.254,00	2.760.043.989,00	5.919.824.243,00	,00	32.905.789,00	8.474.070.000,00	3.675.054.886,00	,00	4.799.015.114,00	5.656.941.676,00		

Rendiconto Finanziario - Spese I parte - Esercizio 2001

001

A.N.P.A.

Tutte le U.O.

CODICE N.	CAPITOLO DENOMINAZIONE	GESTIONE DI COMPETENZA										DIFFERENZE RISPETTO ALLE PREVISIONI			
		PREVISIONI					SOMME IMPEGNATE					IN +	IN -		
		INIZIALI	IN AUMENTO	IN DIMINUZIONE	DEFINITIVE	PAGATE	DA PAGARE	TOTALE							
TITOLO 2															
SPESE IN CONTO CAPITALE															
CATEGORIA 08															
PARTECIPAZIONE E ACQUISIZIONE VALORI IMMOBILIARI - CONCESSIONI DI CREDITI E ANTICIPAZIONI - INDENNITA' DI ANZIANITA' AL PERSONALE CESSATO															
2.08.400	SOTTOSCRIZIONE ED ACQUISTI DI PARTECIPAZIONI AZIONARIE	,00	,00	,00	,00	,00	,00	,00	,00	,00	,00	,00	,00	,00	,00
2.08.401	CONFERIMENTO E QUOTE DI PARTECIPAZIONE AL PATRIMONIO DI ALTRI ENTI	,00	,00	,00	,00	,00	,00	,00	,00	,00	,00	,00	,00	,00	,00
2.08.402	EROGAZIONE DI MUTUI AI DIPENDENTI	,00	,00	,00	,00	,00	,00	,00	,00	,00	,00	,00	,00	,00	,00
2.08.420	DEPOSITI A CAUZIONE	,00	,00	,00	,00	,00	,00	,00	,00	,00	,00	,00	,00	,00	,00
2.08.421	CONCESSIONE DI CREDITI DIVERSI	,00	,00	,00	,00	,00	,00	,00	,00	,00	,00	,00	,00	,00	,00
2.08.422	CONCESSIONE DI PRESTITI AI DIPENDENTI	500.000.000,00	,00	,00	500.000.000,00	205.184.500,00	294.815.500,00	500.000.000,00							
2.08.423	ANTICIPI PENSIONI A PERSONALE CESSATO DAL SERVIZIO	,00	,00	,00	,00	,00	,00	,00	,00	,00	,00	,00	,00	,00	,00
2.08.424	VERSAMENTI AL FONDO INDENNITA' DI ANZIANITA'	2.200.000.000,00	,00	300.000.000,00	1.900.000.000,00	1.875.000.000,00	1.875.000.000,00	1.875.000.000,00							25.000.000,00

Rendiconto Finanziario - Spese II parte - Esercizio 2001

001

Tutte le U.O.

A.N.P.A.

RESIDUI ALL'INIZIO DELL'ESERCIZIO	GESTIONE DEI RESIDUI PASSIVI					GESTIONE DI CASSA				TOTALE residui passivi al termine esercizio	
	PAGATI	RIMASTI DA PAGARE	TOTALE	VARIAZIONI		PREVISIONI	PAGAMENTI	DIFFERENZE RISPETTO PREVISIONI			
				IN +	IN -			IN +	IN -		
.00	.00	.00	.00	.00	.00	.00	.00	.00	.00	.00	.00
.00	.00	.00	.00	.00	.00	.00	.00	.00	.00	.00	.00
2.000.000.000,00	.00	2.000.000.000,00	2.000.000.000,00	.00	.00	2.000.000.000,00	.00	2.000.000.000,00	.00	2.000.000.000,00	2.000.000.000,00
.00	.00	.00	.00	.00	.00	.00	.00	.00	.00	.00	.00
.00	.00	.00	.00	.00	.00	.00	.00	.00	.00	.00	.00
127.613.500,00	127.613.500,00	.00	127.613.500,00	.00	.00	600.000.000,00	332.798.000,00	.00	267.202.000,00	294.815.500,00	294.815.500,00
.00	.00	.00	.00	.00	.00	.00	.00	.00	.00	.00	.00
.00	.00	.00	.00	.00	.00	1.900.000.000,00	1.875.000.000,00	.00	25.000.000,00	2.000.000.000,00	2.000.000.000,00

Rendiconto Finanziario - Spese I parte - Esercizio 2001

001

A.N.P.A.

Tutte le U.O.

ODICE N.	CAPITOLO DENOMINAZIONE	GESTIONE DI COMPETENZA										DIFFERENZE RISPETTO ALLE PREVISIONI		
		PREVISIONI					SOMME IMPEGNATE					IN +	IN -	
		INIZIALI	IN AUMENTO	IN DIMINUZIONE	DEFINITIVE	PAGATE	DA PAGARE	TOTALE						
TITOLO 2														
SPESE IN CONTO CAPITALE														
CATEGORIA 08														
PARTECIPAZIONE E ACQUISIZIONE VALORI IMMOBILIARI - CONCESSIONI DI CREDITI E ANTICIPAZIONI - INDENNITA' DI ANZIANITA' AL PERSONALE CESSATO														
2.08.425	VERSAMENTI AL FONDO DI PREVIDENZA	150.000.000,00	,00	,00	150.000.000,00	113.631.966,00	36.368.034,00	150.000.000,00	,00	,00	,00	,00	,00	
2.08.500	INDENNITA' DI ANZIANITA' AL PERSONALE CESSATO DAL SERVIZIO	1.780.000.000,00	1.000.000.000,00	,00	2.780.000.000,00	2.560.643.437,00	219.356.563,00	2.780.000.000,00	,00	,00	,00	,00	,00	
2.08.501	INDENNITA' DI TRATTAMENTO INTEGRATIVO DI PREVIDENZA	300.000.000,00	,00	,00	300.000.000,00	139.501.915,00	160.498.085,00	300.000.000,00	,00	,00	,00	,00	,00	
Totale		4.930.000.000,00	1.000.000.000,00	300.000.000,00	5.630.000.000,00	4.893.961.818,00	711.038.182,00	5.605.000.000,00	,00	,00	,00	,00	25.000.000,00	
CATEGORIA 09														
ESTINZIONE MUTUI ED ANTICIPAZIONI														
2.09.550	DEBITI VERSO LE BANCHE	,00	,00	,00	,00	,00	,00	,00	,00	,00	,00	,00	,00	
Totale		,00	,00	,00	,00	,00	,00	,00	,00	,00	,00	,00	,00	

Rendiconto Finanziario - Spese II parte - Esercizio 2001

001

Tutte le U.O.

A.N.P.A.

GESTIONE DEI RESIDUI PASSIVI				GESTIONE DI CASSA				TOTALE residui passivi al termine esercizio		
RESIDUI ALL'INIZIO DELL'ESERCIZIO	PAGATI	RIMASTI DA PAGARE	TOTALE	VARIAZIONI		PREVISIONI	PAGAMENTI		DIFFERENZE RISPETTO PREVISIONI	
				IN +	IN -			IN +	IN -	
.00	.00	.00	.00	.00	.00	150.000.000,00	113.631.966,00	.00	36.368.034,00	36.368.034,00
114.281,00	114.281,00	.00	114.281,00	.00	.00	2.780.000.000,00	2.560.757.718,00	.00	219.242.282,00	219.356.563,00
.00	.00	.00	.00	.00	.00	300.000.000,00	139.501.915,00	.00	160.498.085,00	160.498.085,00
2.127.727.781,00	127.727.781,00	2.000.000.000,00	2.127.727.781,00	.00	.00	7.730.000.000,00	5.021.689.599,00	.00	2.708.310.401,00	2.711.038.182,00
.00	.00	.00	.00	.00	.00	.00	.00	.00	.00	.00
.00	.00	.00	.00	.00	.00	.00	.00	.00	.00	.00

Rendiconto Finanziario - Spese II parte - Esercizio 2001

Tutte le U.O.

001
A.N.P.A.

RESIDUI ALL'INIZIO DELL'ESERCIZIO	GESTIONE DEI RESIDUI PASSIVI					GESTIONE DI CASSA			TOTALE residui passivi al termine esercizio	
	PAGATI	RIMASTI DA PAGARE	TOTALE	VARIAZIONI		PREVISIONI	PAGAMENTI	DIFFERENZE RISPETTO PREVISIONI		
				IN +	IN -			IN +		IN -
.00	.00	.00	.00	.00	.00	300.000.000,00	.00	.00	300.000.000,00	.00
.00	.00	.00	.00	.00	.00	.00	.00	.00	.00	.00
.00	.00	.00	.00	.00	.00	300.000.000,00	.00	.00	300.000.000,00	.00
8.080.457.813,00	3.287.508.035,00	4.760.043.989,00	8.047.552.024,00	.00	32.905.789,00	16.504.070.000,00	8.696.744.485,00	.00	7.807.325.515,00	8.367.979.858,00

XIV LEGISLATURA - DISEGNI DI LEGGE E RELAZIONI - DOCUMENTI

Rendiconto Finanziario - Spese I parte - Esercizio 2001

001

A.N.P.A.

Tutte le U.O.

CODICE N.	CAPITOLO DENOMINAZIONE	GESTIONE DI COMPETENZA										DIFFERENZE RISPETTO ALLE PREVISIONI		
		PREVISIONI			SOMME IMPEGNATE							IN +	IN -	
		INIZIALI	IN AUMENTO	IN DIMINUZIONE	DEFINITIVE	PAGATE	DA PAGARE	TOTALE						
TITOLO 3														
PARTITE DI GIRO														
CATEGORIA 12														
SPESE AVENTI NATURA DI														
PARTITE DI GIRO														
3.12.700	RITENUTE ERARIALI	7.000.000.000,00	1.793.000.000,00	.00	8.793.000.000,00	7.489.704.959,00	960.681.896,00	8.450.386.855,00	.00	342.613.145,00				
3.12.701	RITENUTE PREVIDENZIALI ED ASSISTENZIALI	2.500.000.000,00	500.000.000,00	73.000.000,00	2.927.000.000,00	2.489.219.940,00	261.680.075,00	2.750.900.015,00	.00	176.099.985,00				
3.12.702	RITENUTE DIVERSE	.00	.00	.00	.00	.00	.00	.00	.00	.00				
3.12.703	TRATTENUTE A FAVORE DI TERZI	1.600.000.000,00	.00	360.000.000,00	1.240.000.000,00	639.168.929,00	586.800.862,00	1.225.969.791,00	.00	14.030.209,00				
3.12.704	SOMME PAGATE PER CONTO TERZI	270.000.000,00	.00	120.000.000,00	150.000.000,00	26.482.000,00	27.990.621,00	54.472.621,00	.00	95.527.379,00				
3.12.705	PARTITE IN CONTO SOSPESO	6.000.000.000,00	260.000.000,00	2.000.000.000,00	4.260.000.000,00	3.920.320.357,00	275.636.665,00	4.195.957.022,00	.00	64.042.978,00				
3.12.706	GESTIONE CASSA ECONOMALE	10.000.000,00	.00	.00	10.000.000,00	10.000.000,00	.00	10.000.000,00	.00	.00				
3.12.777	PARTITA DI APPOGGIO PER CORREZIONI	.00	.00	.00	.00	.00	.00	.00	.00	.00				
Totale CATEGORIA 12		17.380.000.000,00	2.553.000.000,00	2.553.000.000,00	17.380.000.000,00	14.574.896.185,00	2.112.790.119,00	16.687.686.304,00	.00	692.313.696,00				
Totale TITOLO 3		17.380.000.000,00	2.553.000.000,00	2.553.000.000,00	17.380.000.000,00	14.574.896.185,00	2.112.790.119,00	16.687.686.304,00	.00	692.313.696,00				
RIEPILOGO DEI TITOLI														
TITOLO 1		145.190.000.000,00	40.279.299.755,00	22.671.314.335,00	162.797.985.420,00	59.328.300.159,00	44.311.106.385,00	103.639.406.544,00	.00	59.158.578.876,00				
TITOLO 2		11.337.000.000,00	3.096.666.400,00	3.802.596.400,00	10.631.070.000,00	5.409.236.450,00	3.607.935.869,00	9.017.172.319,00	.00	1.613.897.681,00				
TITOLO 3		17.380.000.000,00	2.553.000.000,00	2.553.000.000,00	17.380.000.000,00	14.574.896.185,00	2.112.790.119,00	16.687.686.304,00	.00	692.313.696,00				

Pagina 16 di 17

COFI - 068 - 26-04-2002 08:37 - Marzo

Rendiconto Finanziario - Spese II parte - Esercizio 2001

001

Tutte le U.O.

A.N.P.A.

RESIDUI ALL'INIZIO DELL'ESERCIZIO	GESTIONE DEI RESIDUI PASSIVI					GESTIONE DI CASSA					TOTALE residui passivi al termine esercizio
	PAGATI	RIMASTI DA PAGARE	TOTALE	VARIAZIONI		PREVISIONI	PAGAMENTI	DIFFERENZE RISPETTO PREVISIONI			
				IN +	IN -			IN +	IN -		
1.328.155.701,00	1.098.177.000,00	,00	1.098.177.000,00	,00	229.978.701,00	7.000.000.000,00	8.587.881.959,00	1.587.881.959,00	,00	,00	960.681.896,00
450.568.368,00	362.078.108,00	4.064.387,00	366.142.495,00	,00	84.425.873,00	2.500.000.000,00	2.851.298.048,00	351.298.048,00	,00	,00	265.744.462,00
,00	,00	,00	,00	,00	,00	,00	,00	,00	,00	,00	,00
956.543.706,00	41.978.962,00	537.825.898,00	579.804.860,00	,00	376.738.846,00	1.600.000.000,00	681.147.891,00	,00	918.852.109,00	,00	1.124.626.760,00
,00	,00	,00	,00	,00	,00	270.000.000,00	26.482.000,00	,00	243.518.000,00	,00	27.990.621,00
1.189.659.051,00	250.429.860,00	567.828.627,00	818.258.487,00	,00	371.400.564,00	6.000.000.000,00	4.170.750.217,00	,00	1.829.249.783,00	,00	843.465.292,00
,00	,00	,00	,00	,00	,00	10.000.000,00	10.000.000,00	,00	,00	,00	,00
,00	,00	,00	,00	,00	,00	,00	,00	,00	,00	,00	,00
3.924.926.826,00	1.752.663.930,00	1.109.718.912,00	2.862.382.842,00	,00	1.062.543.984,00	17.380.000.000,00	16.327.560.115,00	,00	1.052.439.885,00	,00	3.222.509.031,00
3.924.926.826,00	1.752.663.930,00	1.109.718.912,00	2.862.382.842,00	,00	1.062.543.984,00	17.380.000.000,00	16.327.560.115,00	,00	1.052.439.885,00	,00	3.222.509.031,00

Rendiconto Finanziario - Spese I parte - Esercizio 2001

Tutte le U.O.

001

A.N.P.A.

ODICE N.	CAPITOLO DENOMINAZIONE	GESTIONE DI COMPETENZA										DIFFERENZE RISPETTO ALLE PREVISIONI	
		PREVISIONI					SOMME IMPEGNATE					IN +	IN -
		INIZIALI	IN AUMENTO	IN DIMINUZIONE	DEFINITIVE	PAGATE	DA PAGARE	TOTALE					
TOTALE GENERALE DELLA SPESA		173.907.000.000,00	45.928.966.155,00	29.026.910.735,00	190.809.055.420,00	79.312.432.794,00	50.031.832.373,00	129.344.265.167,00	.00	61.464.790.253,00			

Rendiconto Finanziario - Spese II parte - Esercizio 2001

001

A.N.P.A.

Tutte le U.O.

RESIDUI ALL'INIZIO DELL'ESERCIZIO	GESTIONE DEI RESIDUI PASSIVI				GESTIONE DI CASSA				TOTALE residui passivi al termine esercizio	
	PAGATI	RIMASTI DA PAGARE	TOTALE		PREVISIONI	PAGAMENTI	DIFFERENZE RISPETTO PREVISIONI			
			IN +	IN -			IN +	IN -		
62.376.556.678,00	28.399.037.453,00	29.768.857.287,00	58.167.894.740,00	,00	4.208.661.938,00	187.590.522.078,00	87.727.337.612,00	,00	99.863.184.466,00	74.079.963.672,00
8.080.457.813,00	3.287.508.035,00	4.760.043.989,00	8.047.552.024,00	,00	32.903.789,00	16.504.070.000,00	8.696.744.485,00	,00	7.807.325.515,00	8.367.979.858,00
3.924.926.826,00	1.752.663.930,00	1.109.718.912,00	2.862.382.842,00	,00	1.062.543.984,00	17.380.000.000,00	16.327.560.115,00	,00	1.052.439.885,00	3.222.509.031,00
74.381.941.317,00	33.439.209.418,00	35.638.620.188,00	69.077.829.606,00	,00	5.304.111.711,00	221.474.592.078,00	112.751.642.212,00	,00	108.722.949.866,00	85.670.452.561,00

SITUAZIONE PATRIMONIALE

ATTIVITA'	CONSISTENZE		DIFFERENZE	
	Al 31.12.00	Al 31.12.01	In più	In meno
Disponibilità				
- Tesoreria Provinciale dello Stato	16.096.753.507	23.072.561.048	6.975.807.541	
	16.096.753.507	23.072.561.048	6.975.807.541	
Crediti ed anticipazioni				
- Crediti verso lo Stato	74.584.476.000	96.445.464.000	21.860.988.000	
- Crediti diversi	17.288.845.526	21.208.058.078	3.919.212.552	
- Crediti finanziari	135.714.000	14.540.000		121.174.000
- Crediti verso INA per accantonamenti per il personale	26.407.828.897	27.575.049.525	1.167.220.628	
- Crediti per TFS da ENEA ed altri enti	2.968.747.486	3.100.675.742	131.928.256	
- Prestiti al personale	1.289.425.443	1.362.628.363	73.202.920	
	122.675.037.352	149.706.415.708	27.152.552.356	121.174.000
Immobili				
- Laboratori ed impianti	5.804.810.652	6.217.910.652	413.100.000	
- Acquisto di beni in corso di esecuzione	2.840.541.766	2.427.441.766		413.100.000
	8.645.352.418	8.645.352.418	413.100.000	413.100.000
Immobilizzazioni tecniche				
- Macchine ed apparecch. scientifiche	22.471.040.547	24.933.910.773	2.462.870.226	
- Mobili, arredi e macchine d'ufficio	4.200.003.342	4.347.070.367	147.067.025	
- Automezzi	511.839.456	511.839.456		
- Biblioteca	1.109.549.506	1.142.359.316	32.809.810	
- Acquisto di beni in corso di esecuzione	3.112.188.266	3.229.499.910	117.311.644	
	31.404.621.117	34.164.679.822	2.760.058.705	
TOTALE ATTIVITA'	178.821.764.394	215.589.008.996	37.301.518.602	534.274.000
Deficit patrimoniale				
TOTALE A PAREGGIO	178.821.764.394	215.589.008.996	37.301.518.602	534.274.000
Conti d'ordine				
- Fidejussioni bancarie	848.830.423	1.323.430.433	474.600.010	
TOTALE CONTI D'ORDINE	848.830.423	1.323.430.433	474.600.010	

XIV LEGISLATURA — DISEGNI DI LEGGE E RELAZIONI — DOCUMENTI

PASSIVITA'	CONSISTENZE		DIFFERENZE	
	Al 31.12.00	Al 31.12.01	In più	In meno
Debiti				
- Debiti diversi	26.556.593.173	35.547.493.214	8.990.900.041	
- Debiti relativi ad acquisti di beni mobili ed immobili	5.952.730.032	5.656.941.676		295.788.356
- Debiti per contratti di ricerca	23.744.775.794	30.168.517.197	6.423.741.403	
- Debiti per contratti di servizi tecnici e scientifici	15.622.226.480	12.298.963.685		3.323.262.795
- Prestiti al personale da erogare	127.613.500	294.815.500	167.202.000	
- Debiti per fondo di previdenza				
	72.003.938.979	83.966.731.272	15.581.843.444	3.619.051.151
Fondi di accantonamento vari				
- Fondi indennità di anzianità personale dipendente	27.181.795.830	28.669.520.492	1.487.724.662	
- Fondi previdenza personale dipendente	1.731.507.241	1.439.577.981		291.929.260
	28.913.303.071	30.109.098.473	1.487.724.662	291.929.260
Poste rettificative dell'attivo				
- Fondi ammortamento:				
Macchine ed attrezzature scientifiche	12.523.393.402	13.732.259.597	1.208.866.195	
Mobili, arredi e macchine d'ufficio	2.758.840.885	2.828.327.358	69.486.473	
Automezzi	322.869.529	347.412.137	24.542.608	
Biblioteca	1.109.549.506	1.142.359.316	32.809.810	
Laboratori ed impianti	5.804.810.652	6.217.910.652	413.100.000	
	22.519.463.974	24.268.269.060	1.748.805.086	
TOTALE PASSIVITA'	123.436.706.024	138.344.098.805	18.818.373.192	3.910.980.411
Patrimonio netto	55.385.058.370	77.244.910.191	21.859.851.821	
TOTALE A PAREGGIO	178.821.764.394	215.589.008.996	37.301.518.602	534.274.000
Conti d'ordine				
- Fidejussioni bancarie	848.830.423	1.323.430.433	474.600.010	
TOTALE CONTI D'ORDINE	848.830.423	1.323.430.433	474.600.010	

CONTO ECONOMICO

*Parte prima entrate***ENTRATE FINANZIARIE CORRENTI**

	Importo
Trasferimenti da parte dello Stato	L. 119.548.488.000
Trasferimenti da parte di Enti locali o pubblici e Ministeri per programmi congiunti	L. 2.766.030.998
Entrate derivanti dalla vendita di beni o prestazioni di servizi	L. 2.780.743.845
Redditi e proventi patrimoniali	L. 167.423.106
Poste correttive e compensative di spese correnti	L. 1.434.208.707
Entrate non classificabili in altre voci	L. 988.842.517
Totale parte prima (1)	L. 127.685.737.173

*Parte seconda entrate***COMPONENTI CHE NON DANNO LUOGO A MOVIMENTI DI CASSA**

	Importo
A - Entrate accertate in precedenti esercizi di pertinenza dell'esercizio	
B - Produzioni e movimenti interni	
C - Trasferimenti attivi in natura	
D - Variazioni patrimoniali straordinarie:	
- Insussistenze passive	L. 5.304.111.711
- Sopravvenienze attive	L.
- Plusvalenze patrimoniali	L.
E - Spese impegnate di competenza di successivi esercizi	
Totale parte seconda (2)	L. 5.304.111.711
Totale generale (1+2)	L. 132.989.848.884
Disavanzo economico	L.
Totale a pareggio	L. 132.989.848.884

*Parte prima spese***SPESE FINANZIARIE CORRENTI**

	Importo
Personale in servizio	L. 52.251.046.607
Organi dell'Ente	L. 580.000.000
Acquisto beni di consumo e di servizi	L. 28.589.723.503
Contratti di studio, di ricerca e di progettazione	L. 17.898.027.328
Trasferimenti passivi	L. 972.801.630
Oneri finanziari e tributari	L. 3.347.807.476
Poste correttive e compensative di entrate correnti. Spese non classificabili in altre voci. Fondo di riserva	L.
Totale parte prima (1)	L. 103.639.406.544

*Parte seconda spese***COMPONENTI CHE NON DANNO LUOGO A MOVIMENTI DI CASSA**

	Importo
A - Spese di competenza impegnate in precedenti esercizi	
B - Produzioni e movimenti interni	
C - Trasferimenti passivi in natura	
D - Ammortamenti e deperimenti	1.748.805.086
E - Svalutazioni e deprezzamenti: - perdita per materiali radiati	619.207.825
F - Accantonamenti per oneri presunti di competenza	
G - Quota dell'esercizio per l'adeguamento del fondo indennità di anzianità	2.474.052.725
Quota dell'esercizio per l'adeguamento del fondo indennità di previdenza	113.631.966
H - Variazioni patrimoniali straordinarie:	
- Sopravvenienze passive	L.
° Materiale fissile	L.
- Insussistenze attive	L. 2.534.892.917
Totale parte seconda (2)	L. 7.490.590.519
Totale generale (1+2)	L. 111.129.997.063
Avanzo economico	L. 21.859.851.821
Totale a pareggio	L. 132.989.848.884

RELAZIONE
DEL COLLEGIO DEI REVISORI DEI CONTI



ANPA

Collegio dei Revisori

RELAZIONE SUL CONTO CONSUNTIVO DELL'ESERCIZIO 2001

Il conto consuntivo dell'esercizio 2001, presentato al collegio dei revisori, si compone delle seguenti parti:

- Rendiconto finanziario
- Situazione patrimoniale
- Conto economico
- Nota integrativa

Il collegio, sotto l'aspetto tecnico, fa rinvio alla nota integrativa allegata al conto consuntivo, mentre gli aspetti contabili vengono così di seguito illustrati. L'esercizio 2001 si è concluso con un avanzo di competenza di Lire 17.204.456.211 dato dalla differenza tra le entrate accertate (Lire 146.548.721.378) e le spese impegnate (Lire 129.344.265.167).

La situazione amministrativa al 31.12.2001 presenta un avanzo di Lire 56.773.891.854 così dimostrato:

Fondo iniziale di cassa	16.096.753.507	
Riscossioni in c/competenza	55.080.595.508	
in c/residui	<u>64.646.854.245</u>	119.727.449.753
Pagamenti in c/competenza	79.312.432.794	
in c/residui	<u>33.439.209.418</u>	112.751.642.212
Avanzo di cassa al 31.12.2001		23.072.561.048

Residui attivi degli esercizi precedenti	27.903.657.497	
Residui attivi dell'esercizio	<u>91.468.125.870</u>	119.371.783.367
Residui passivi degli esercizi precedenti	35.638.620.188	
Residui passivi dell'esercizio	<u>50.031.832.373</u>	85.670.452.561
Avanzo di amm.ne al 31.12.2001		56.773.891.854

Il collegio accerta che il saldo di cassa al 31.12.2001 di Lire 23.072.561.048 coincide con quello dell'estratto conto dell'Istituto bancario che svolge il servizio di cassa.

ENTRATE

Le entrate correnti accertate complessivamente in Lire 127.685.737.173 sono così costituite:

	(in milioni di lire)
- Trasferimenti da parte dello Stato di cui 22.100,0 in applicazione della legge 93/2001 - art. 2 c. 1	119.548,4
- Trasferimenti da parte di Enti pubblici	2.766,0
- Entrate derivanti dalla vendita di beni e dalla prestazione di servizi	2.780,8
- Redditi e proventi patrimoniali	167,4
- Poste correttive e compensative di spese correnti	1.434,2
- Entrate non classificabili in altre voci	<u>988,9</u>
Totale Entrate correnti	127.685,7

Le Entrate in conto capitale sono state accertate in Lire 2.175.297.901 riguardanti la riscossione di crediti per Lire 487.816.634 e del fondo indennità anzianità per Lire 1.757.481.267.

Le partite di giro bilanciano in Lire 16.687.686.304.

In termini di cassa il rendiconto espone le seguenti riscossioni: in conto competenza Lire 55.080,6 ed in conto residui Lire 64.646,9 così articolate:

	(in milioni di lire)
	c/competenza c/residui
- Entrate correnti	39.973,5
- Entrate in conto capitale	2.175,3
- Entrate per partite di giro	<u>3.197,9</u>
Totale	64.646,8

SPESE

Le spese impegnate nell'anno 2001, al netto delle partite di giro, ammontano complessivamente a Lire 112.656.578.863 come di seguito dimostrato:

	(in milioni di lire)
SPESE CORRENTI	
- Personale in servizio	52.251,1
- Organi dell'Ente, acquisto beni di consumo e servizi, contratti di studio, di ricerca e acquisizioni di conoscenze	47.067,7
- Trasferimenti passivi	972,8
- Oneri finanziari e tributari	<u>3.347,8</u>
Totale spese correnti	103.639,4

Le spese in conto capitale sono state impegnate in Lire 9.017,0 e concernono le seguenti voci:

- Acquisizione opere immobiliari e immobilizzazioni tecniche	3.412,1
- Concessione di crediti ed anticipazioni, indennità di anzianità al personale cessato	<u>5.605,0</u>

TOTALE

9.017,1

Alle suddette poste deve essere aggiunta la somma di Lire 16.687,6 per partite di giro che coincide con quella indicata nelle entrate, pervenendo, quindi, ad un totale complessivo di Lire 129.344,2 milioni.

Rispetto all'esercizio precedente le entrate correnti presentano un decremento complessivo di Lire 8.144.045.787 per effetto prevalentemente dei minori trasferimenti statali in relazione alla non ripetibilità delle assegnazioni finalizzate tra l'altro alla realizzazione del SINA per Lire 16.949,0 milioni, nonché alla riduzione di convenzioni da Amministrazioni pubbliche per Lire 10.234,0 e dai maggiori introiti per trasferimenti dal bilancio dello Stato per Lire 20.101,5 milioni per contributo ordinario.

Le spese correnti evidenziano rispetto al 2000 un incremento di Lire 2.553 milioni. Esso è connesso principalmente, per Lire 8.830 milioni, a maggiori oneri di personale e per 7.336 milioni a minori spese di funzionamento.

In particolare i maggiori oneri di personale, nonostante la riduzione delle unità di personale in servizio rispetto all'anno 2000, sono connessi:

- alla incidenza per l'intero anno degli oneri derivanti dai contratti di formazione lavoro;
- alla incidenza nel 2001 dei costi di personale del gruppo IRITECNA/FINTECNA distaccati presso l'ANPA;
- all'applicazione del nuovo CCNL degli Enti del comparto ricerca con decorrenza novembre 2000.

Gestione dei residui

I residui attivi e passivi ascendono al 31.12.2001 rispettivamente a Lire 119.371.783.367 e Lire 85.670.452.561.

I residui attivi formati nell'anno 2001 ammontano a Lire 91.468.125.870, mentre quelli passivi a Lire 50.031.832.373.

In proposito si rileva che i residui attivi degli esercizi precedenti risultano in gran parte riscossi, mentre quelli passivi sono stati estinti per circa il 50%. I residui attivi di competenza afferiscono per la maggior parte a contributi a carico dello Stato, mentre quelli passivi concernono prevalentemente spese di personale e di funzionamento, tra le quali spiccano le spese per contratti di servizi tecnici e scientifici.

Situazione patrimoniale

La consistenza patrimoniale si articola in:

- Attività
 - Passività
- £. 215.589.008.996
£. 138.344.098.805

da cui un netto patrimoniale di

£. 77.244.910.191

Rispetto al 2000 il suddetto importo risulta un incremento di Lire 21.859.851.821 pari all'avanzo economico registratosi nell'anno 2001, come di seguito illustrato.

Conto economico

- Entrate finanziarie correnti 127.685.737.173
 - Entrate che non danno luogo a movimenti di cassa 5.304.111.711

A) Totale Entrate 132.989.848.884

- Spese finanziarie correnti 103.639.406.544
 - Spese che non danno luogo a movimenti di cassa 7.490.590.519

B) Totale Spese 111.129.997.063

AVANZO ECONOMICO (A-B) 21.859.851.821

Totale a pareggio 132.989.848.884

Infine, circa l'avanzo d'amministrazione al 31.12.2001 di Lire 56.773,9 milioni il Collegio rileva che per Lire 22.100 milioni esso è vincolato alle finalità previste dall'art. 2 - c. 1 della legge n. 93 del 2001.
 Al riguardo, considerato che in sede di bilancio di previsione per l'anno 2002 era stato stimato un avanzo di amministrazione di Lire 38.383 milioni, il Collegio rappresenta la esigenza che vengano apportate le conseguenti variazioni al suddetto bilancio dopo la sua approvazione.

Tutto ciò premesso, il Collegio con le sue esposte osservazioni e considerazioni ritiene che il conto consuntivo dell'esercizio 2001 possa essere approvato.

Firmato: il Collegio dei Revisori

