

SENATO DELLA REPUBBLICA

XIV LEGISLATURA

Doc. XV
n. 155

RELAZIONE DELLA CORTE DEI CONTI

AL PARLAMENTO

sulla gestione finanziaria degli Enti sottoposti a controllo
in applicazione della legge 21 marzo 1958, n. 259

FONDAZIONI LIRICO-SINFONICHE

(Esercizi 1995, 1996, 1997, 1998, 1999 e 2000)

TOMO II

Comunicata alla Presidenza il 9 maggio 2003

RELAZIONE DELLA CORTE DEI CONTI

AL PARLAMENTO

**sulla gestione finanziaria degli Enti sottoposti a controllo
in applicazione della legge 21 marzo 1958, n. 259**

FONDAZIONI LIRICO-SINFONICHE

(Esercizi 1995, 1996, 1997, 1998, 1999 e 2000)

TOMO II

INDICE**Tomo II***Fondazione Teatro lirico di Cagliari**Esercizio 1995:*

Relazione del Commissario straordinario	Pag.	7
Relazione del Collegio dei Revisori	»	11
Bilancio consuntivo	»	43

Esercizio 1996:

Relazione del Sovrintendente	»	83
Relazione del Collegio dei Revisori	»	87
Bilancio consuntivo	»	115

Esercizio 1997:

Relazione del Sovrintendente	»	157
Relazione del Collegio dei Revisori	»	181
Bilancio consuntivo	»	189

Esercizio 1998:

Relazione del Sovrintendente	»	231
Relazione del Collegio dei Revisori	»	255
Bilancio consuntivo	»	263

Esercizio 1999:

Relazione del Sovrintendente	»	307
Relazione del Collegio dei Revisori	»	311
Bilancio consuntivo	»	387

Esercizio 2000:

Relazione del Sovrintendente	»	429
Relazione del Collegio dei Revisori	»	433
Bilancio di esercizio	»	441

FONDAZIONE TEATRO LIRICO DI CAGLIARI

ESERCIZIO 1995

RELAZIONE DEL COMMISSARIO STRAORDINARIO

DELIBERAZIONE DEL COMMISSARIO STRAORDINARIO

n. 60 del 14.5.1996OGGETTO: Conto Consuntivo 1995.Addi diciassette del mese di maggio dell'anno millenovecentonovantasei, presso la sede dell'Istituzione, in via Sant'Alenixedda n. 111/E

IL COMMISSARIO STRAORDINARIO

- Avv. Nicola Sgrò -

(nominato con decreto della Presidenza del Consiglio dei Ministri - Dipartimento dello Spettacolo - del 13.05.1996).

con l'assistenza del Direttore Generale Dr. Salvatore Sanna

VISTA

la legge n. 800/67;

VISTA

la L.R. n. 38/73 e successive modificazioni;

VISTA

la relazione del Commissario Straordinario alla Sovrintendenza M° Alberto Pironti;

VISTO

il verbale n. 225 del Collegio dei revisori dei conti;

SENTITO

il parere favorevole espresso dal Coordinatore del Servizio Ragioneria ed Economato in ordine alla regolarità tecnico-amministrativa e contabile;

SENTITO

il parere favorevole di legittimità espresso dal Direttore Generale;

RITENUTO

di dover procedere alla approvazione del conto consuntivo 1995 e dei relativi allegati


d e l i b e r a

di approvare il conto consuntivo 1995 ed i relativi allegati che costituiscono, unitamente allo stesso consuntivo, parte integrante e sostanziale del presente provvedimento con le seguenti risultanze finali:

- Entrate accertate	£. 28.795.790.460
- Uscite impegnate	£. <u>28.465.212.322</u>
- Avanzo di competenza	£. <u>330.578.138</u>

IL COMMISSARIO STRAORDINARIO

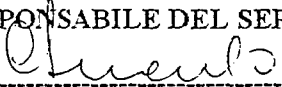
(Avv. Nicola Sgrò)



ALLEGATO ALLA DELIBERAZIONE DEL COMMISSARIO STRAORDINARION. 60 DEL 17.5.1995OGGETTO: Conto Consuntivo 1995.Pareri ex art. 53 - 1° comma - Legge 142/90.

I sottoscritti Responsabili dei Servizi competenti, esprimono parere favorevole rispettivamente in ordine:

- 1) alla regolarità tecnico-amministrativa
IL RESPONSABILE DEL SERVIZIO




- 2) alla regolarità contabile
IL RESPONSABILE DEL SERVIZIO RAGIONERIA




Il responsabile del Servizio Ragioneria attesta l'esistenza della copertura finanziaria, ai sensi dell'art. 55 comma quinto della legge 142/90

IL RESPONSABILE SERVIZIO
RAGIONERIA



Sulla stessa proposta il Direttore Generale esprime parere favorevole di legittimità ex art. 53, 1° comma legge 142/90

IL DIRETTORE GENERALE




RELAZIONE DEL COLLEGIO DEI REVISORI

VERBALE N. 225

Il giorno due maggio 1996 si è riunito il Collegio dei revisori dei conti dell'Istituzione dei Concerti e del Teatro Lirico "Giovanni Pierluigi da Palestrina" di Cagliari, presenti il rag. Terenzio Marcis, il dr. Enrico Graziano, il rag. Luigi Cannizzo e il Dr. Antonio Mamei.

Il Collegio prende in esame il Conto Consuntivo 1995 e redige apposita relazione che fa parte integrante del presente verbale.

IL COLLEGIO DEI REVISORI



ALLEGATO "A"RELAZIONE DEL COLLEGIO DEI REVISORI DEI CONTI DELL'ISTITUZIONE
DEI CONCERTI E DEL TEATRO LIRICO "G. PIERLUIGI DA PALESTRINA" DI
CAGLIARI AL CONTO CONSUNTIVO PER L'ANNO FINANZIARIO 1995.

Viene sottoposta all'esame del Collegio la seguente documentazione relativa al Conto consuntivo 1995:

- Conto consuntivo 1995;
- Conto economico;
- Situazione patrimoniale;
- Relazione del Commissario alla Sovrintendenza;
- Relazione artistica;
- Situazione amministrativa;
- Consistenza del personale dipendente nel corso dell'anno 1995;
- Situazione dei Residui;
- Dati sintetici sulla produzione in sede e fuori sede;
- Prospetto dei costi di produzione;
- Prospetto numero spettatori paganti e introiti di botteghino.

Preliminarmente viene evidenziato il ritardo col quale l'Istituzione ha predisposto il documento contabile, disattendendo i termini previsti dall'art. 23 del DPCM 6 maggio 1994, n. 565.

Il Collegio procede all'esame di tutta la documentazione presentata e prioritariamente ritiene di dover riportare alcuni dati significativi per i riflessi correlati a tutta l'attività gestionale dell'Istituzione nell'anno 1995.

- Consistenza del personale nell'anno 1995:

• personale a tempo indeterminato	n. 155
• personale a tempo det. (artistico e tecnico) - contratti tabellari per manifestazione	n. 177
• personale assunto con contratti professionali autonomi	n. 72
• altro personale (giornalieri, comparse, serali)	n. 17
• personale con rapporto di lavoro autonomo addetto a diversi servizi	n. 2
T O T A L E	n. 423

Rapportando le giornate lavorative ad anno per il personale a tempo determinato, si ha la seguente situazione complessiva di tutto il personale suddiviso per aree funzionali:

	personale a tempo indet.	personale a tempo det.	personale a c.profess.	TOTALE
- orchestra	38	28	6	72
- coro	47	11	3	61
- amministrativi	34	-	-	34
- tecnici-operai	36	9	-	45
- maestro collaboratore	-	-	1	1
TOTALE	155	48	10	213

Nel 1995 sono stati conferiti gli incarichi di Medico del Teatro e di Addetto Stampa.

Il totale di n. 213 unità lavorative, comprendente sia il personale a tempo indeterminato, sia quello a tempo determinato, rientra nel limite della dotazione organica di riferimento fissato in 229 unità.

- Attività svolta

Spettacoli	sede	decentramento	TOTALE
Camera	16	31	47
Sinfonici	67	58	125
Lirici	23	12	35
Balletti	16	---	16
Altro	4	---	4
TOTALI	126	101	227

- Spettatori e introiti di botteghino

	Presenze	Incasso
biglietti	48.082	444.607.000
abbonamenti	22.982	430.284.800
TOTALE	71.064	874.891.800

Da un raffronto con i dati dell'esercizio precedente si riscontra una contrazione dell'attività complessiva di ben 34 spettacoli.

Gli spettatori paganti (71.064) risultano superiori di n. 1404 unità mentre i proventi del botteghino risultano inferiori di lire 38.445.200.

Il Bilancio di previsione dell'esercizio 1995 formalmente deliberato dal Consiglio di Amministrazione in data 28.10.1994 -delibera n. 182- i cui dati sono stati correttamente riportati nel conto consuntivo in esame, ha subito delle variazioni complessive in diminuzione per £. 1.653.239.246 che qui di seguito si riportano:

-	Deliberazione n.	55 del 7.04.1995	-	variazioni
-	"	" 128 del 19.09.1995	"	"
-	"	" 128 del 19.09.1995	"	"
-	"	" 152 del 28.10.1995	"	"
-	"	" 162 del 29.11.1995	"	"
-	"	" 169 del 28.12.1995	"	"
-	"	" 169 del 28.12.1995	"	"

Pertanto da una previsione iniziale di £. 31.771.040.825 si è passati ad una previsione finale di £. 30.117.801.579.=.

Rispetto ad una previsione di entrata e di spesa di £. 30.117.801.579 sono state accertate £. 28.795.790.460 ed impegnate £. 28.465.212.322, determinando un avanzo di competenza di £. 330.578.138, meglio specificato dai prospetti che seguono:

ENTRATE	Prev. definitive	Accertamenti	differenze	%
TITOLO I	21.715.401.579	21.708.060.817	7.340.762	0,03
TITOLO II	2.015.400.000	2.185.726.428	- 170.326.428	-8,45
TITOLO III	2.000.000	1.200.000	800.000	40,00
TITOLO IV	---	---	---	---
TITOLO V	6.385.000.000	4.900.803.215	1.404.196.785	23,24
TOTALI	30.117.801.579	28.795.790.460	1.322.011.119	

USCITE	Prev. definitive	Impegni	differenze	%
TITOLO I	23.494.878.429	23.353.707.104	141.171.325	0,60
TITOLO II	237.923.150	210.702.003	27.221.147	11,44
TITOLO III	---	---	---	---
TITOLO IV	6.385.000.000	4.900.803.215	1.484.196.785	23,24
TOTALI	30.117.801.579	28.465.212.322	1.652.589.257	

XIV LEGISLATURA - DISEGNI DI LEGGE E RELAZIONI - DOCUMENTI

Dall'esame dei dati suesposti viene evidenziato il risultato della gestione di competenza che si concretizza, come già detto, con un avanzo di £. 330.578.138, ottenuto dalla differenza tra accertamenti e impegni, ovvero dal raffronto tra:

- minori impegni	£. 1.652.589.257
- minori accertamenti	£. 1.322.011.119
T O T A L E	£. 330.578.138

ENTRATE	Accertamenti	Riscossioni	da riscuotere	%
TITOLO I	21.708.060.817	12.220.238.167	9.487.822.650	43,70
TITOLO II	2.185.726.428	1.216.644.709	969.081.719	44,33
TITOLO III	1.200.000	1.200.000	---	---
TITOLO IV	---	---	---	---
TITOLO V	4.900.803.215	4.837.436.500	63.366.715	1,29
TOTALI	28.795.790.460	18.275.519.376	10.520.271.084	

USCITE	Impegni	Pagamenti	da pagare	%
TITOLO I	23.353.707.104	21.812.571.732	1.541.135.372	6,60
TITOLO II	210.702.003	190.536.402	20.165.601	9,58
TITOLO III	---	---	---	---
TITOLO IV	4.900.803.215	4.491.406.657	409.396.558	8,35
TOTALI	28.465.212.322	26.494.514.791	1.970.697.531	

Dai dati suesposti, per la gestione della competenza restano da riscuotere (Residui attivi) £. 10.520.271.084 e da pagare (Residui passivi) £. 1.970.697.531.=.

Ponendo a raffronto gli stanziamenti previsionali in entrata (Titolo I e Titolo II) pari a £. 23.730.801.579 e gli accertamenti, pari a £. 23.893.787.245, si rileva una prevalenza di questi ultimi di £. 162.985.666 dovuti principalmente alla circostanza che sono state accertate e rimosse entrate di botteghino di pertinenza dell'esercizio 1996. Mentre si da atto che il totale delle partite di giro, ammontanti a £. 4.900.803.215, pareggiano sia in entrata che in uscita e che il fondo di anticipazione al servizio di cassa interno (£. 10.000.000) è stato reintegrato in coincidenza della chiusura dell'esercizio, si evidenzia che il totale delle entrate, escluse le partite di giro, di £. 23.894.987.245 risulta determinato da:

XIV LEGISLATURA - DISEGNI DI LEGGE E RELAZIONI - DOCUMENTI

- trasferimenti da parte dello Stato	£.	13.515.397.600	56,56%
- trasferimenti da parte della Regione	£.	7.000.000.000	29,29%
- proventi di botteghino e abbonamenti	£.	1.097.164.750	4,59%
- crediti verso l'Erario	£.	825.083.022	3,46%
- trasferimenti da parte del Comune e Provincia	£.	1.050.000.000	4,39%
- recuperi e rimborsi diversi	£.	191.170.247	0,80%
- trasferimenti da altri Enti	£.	142.663.217	0,60%
- proventi da pubblicazioni e programmi	£.	37.158.750	0,15%
- proventi da guardaroba e bar	£.	7.497.000	0,03%
- redditi e proventi patrimoniali	£.	2.652.659	0,02%
- proventi da sponsorizzazioni	£.	25.000.000	0,10%
- alienazione automezzi	£.	1.200.000	0,01%
T O T A L E	£.	23.894.987.245	100,00%

Per quanto riguarda le uscite il Collegio dà atto che tutti gli impegni assunti trovano capienza nelle relative poste previsionali ad eccezione di quelli per interessi passivi (cap. 06.01) che risultano superiori di £. 88.688.189 rispetto alle previsioni iniziali. Durante l'esercizio non si è provveduto ad apportare la necessaria variazione.

Nel complesso si rileva che a fronte di una previsione totale di spesa, escluse le partite di giro, di £. 23.812.801.579, sono state impegnate £. 23.564.409.107, con una differenza in meno di £. 248.392.472, pari all'1,05%.

In particolare si evidenziano le seguenti singole spese, nonché la loro incidenza sul totale delle somme impegnate di £. 23.564.409.107:

- Organi dell'Ente	£.	289.967.959	1,24%		
- Personale dipendente:					
• Stipendi personale amm.vo	£.	1.669.151.714	7,09%		
• Stip. pers. artistico	£.	4.299.709.099	18,25%		
• " " " a tempo det.	£.	1.824.875.759	7,75%		
• " " tecnico	£.	1.388.185.452	5,90%		
• " " " a tempo det.	£.	313.261.229	1,33%		
• Premi ed altre indennità	£.	483.705.068	2,06%		
• Concerti promoz. e prest. extra	£.	115.608.926	0,50%		
• Retribuz. per incarichi prof.li	£.	619.994.389	2,64%		
• Lavoro straordinario	£.	212.839.449	0,91%		
• Missioni - pullman - alberghi	£.	356.664.431	1,52%		
• Oneri previdenziali e ass.li	£.	3.528.911.721	14,98	£. 14.812.907.237	62,87%

- Personale serale:					
• Personale sala, palcos. e antinc.	£.	6.116.393	0,03%		
• Comparse	£.	51.234.000	0,22%	£.	57.350.393 0,25%
- Personale scritturato:					
• Direttori d'orchestra	£.	552.765.000	2,35%		
• Compagnie di Canto	£.	1.251.483.491	5,32%		
• Primi ballerini	£.	25.000.000	0,11%		
• Registi	£.	86.500.000	0,37%		
• Coreografi	£.	17.000.000	0,08%		
• Scenografi	£.	26.350.900	0,12%		
• Complessi	£.	1.372.009.119	5,83%		
• Solisti concerti	£.	325.716.610	1,39%		
• Oneri previdenziali e ass.li	£.	383.800.315	1,63%	£.	4.040.625.435 17,15%
- Beni di consumo e di servizi:					
• Libri, giornali e riviste	£.	20.745.850	0,09%		
• Materiali di consumo e noleggio di materiale tecnico	£.	77.187.084	0,33%		
• Spese di rappresentanza	£.	15.284.455	0,07%		
• Spese per commissioni e conc.	£.	80.041.770	0,34%		
• Spese per accert. sanitari	£.	173.640	0,01%		
• Spese per acquisto vestiario	£.	9.806.872	0,05%		
• Manutenzione ordinaria	£.	12.002.340	0,06%		
• Spese telefoniche	£.	102.495.589	0,44%		
• Convegni e manifestazioni	£.	58.934.830	0,26%		
• Manutenzione, noleggio autom.	£.	7.000.551	0,03%		
• Canoni e spese per energia elett.	£.	151.435.750	0,65%		
• Combustibili e spese conduzione impianti tecnici	£.	595.879.364	2,53%		
• Pulizia locali	£.	135.945.743	0,58%		
• Onorari speciali incarichi	£.	178.436.944	0,76%		
• Premi di assicurazione	£.	133.533.344	0,57%		
• Stampa manifesti e locandine	£.	37.850.450	0,17%		
• Stampa biglietti	£.	8.667.881	0,04%		
• Stampa programmi e pubblicaz.	£.	109.602.525	0,47%		
• Pubblicità e inserzioni	£.	117.916.648	0,51%		

XIV LEGISLATURA - DISEGNI DI LEGGE E RELAZIONI - DOCUMENTI

• Trasporto e facchinaggio materiale scenico	£.	84.981.543	0,37%		
• Acquisto materiale di consumo per produzione artistica	£.	56.033.505	0,24%		
• Noleggio materiale teatrale, musicale e strumenti	£.	316.688.520	1,35%		
• Fitto teatri per attività decentr.	£.	8.925.000	0,04%		
• Fitto locali per ufficio e magaz.	£.	292.151.394	1,24%		
• Vigili del fuoco	£.	254.495.628	1,08%		
• Servizio maschere	£.	82.776.004	0,36%		
• Servizio di vigilanza	£.	73.402.770	0,32%		
• Contributi associativi	£.	44.869.963	0,20%		
• Noleggio pullmans per attività decentrata	£.	59.793.930	0,26%		
• Spesa alberghi per attività decentrata	£.	1.372.000	0,01%		
• Manutenzione strumenti mus. e canone meccanizzazione servizi amministrativi	£.	11.657.092	0,05%	£.	3.140.088.979 13,33%
- Oneri finanziari				£.	4.019.983 0,02%
- Interessi passivi				£.	805.688.189 3,42%
- Tributi vari				£.	9.190.686 0,04%
- Diritti d'Autore				£.	192.621.243 0,82%
- Restituzione e rimborsi diversi				£.	1.247.000 0,01%
- Spese in conto capitale:					
• Allestimenti e costumi	£.	174.723.150	0,75%		
• Acquisto strumenti musicali	£.	9.367.800	0,04%		
• Acquisto mobili e macchine uff.	£.	4.502.146	0,02%		
• Acquisto materiale elettrico	£.	18.990.432	0,09%		
• Altre spese	£.	3.118.475	0,02%	£.	210.702.003 0,90%
TOTALE SPESE IMPEGNATE				£.	23.564.409.107 100,00%

Anche per l'esercizio 1995 si è rilevato un elevato divario tra somme impegnate e pagate.

Per la parte corrente (Titolo I), a fronte degli impegni assunti per £. 23.353.707.104 si sono effettuati pagamenti per £. 21.812.571.732, determinando resti da pagare per £. 1.541.135.372, pari al 6,60%.

Per le spese in conto capitale gli impegni assommano a £. 210.702.003, i pagamenti a £. 190.536.402, con una differenza residuale di £. 20.165.601, pari al 9,58%.

Da ultimo da un esame complessivo della parte corrente del bilancio si rileva quanto segue:

- TOTALE ACCERTAMENTI	£.	23.893.787.245
- TOTALE IMPEGNI	£.	23.353.707.104
- TOTALE RISCOSSIONI	£.	13.436.882.876
- TOTALE PAGAMENTI	£.	21.812.571.732

Dall'esame dei dati di parte corrente sopra esposti, il Collegio, mentre rileva il corretto rapporto tra accertamenti e impegni, non può non rilevare quello anomalo tra riscossioni e pagamenti, ovvero tra risorse disponibili e obbligazioni assolute. Si è operato per quasi tutto l'esercizio, infatti, in regime di anticipazione bancaria per mancanza di liquidità, determinando un aggravio pesantissimo per interessi passivi di £. 805.688.189, pari al 3,42% del totale di tutti gli impegni assunti, escluse le partite di giro.

RESIDUI

Verificata la concordanza dell'ammontare iniziale indicato nel presente consuntivo con le risultanze finali di quello dell'esercizio precedente, si rileva la seguente situazione:

- a) i residui attivi degli anni precedenti, ammontanti all'1/1/1995 a £. 7.751.004.780, durante l'esercizio sono stati riscossi per £. 1.429.693.862.
- b) i residui passivi degli anni precedenti, ammontanti all'1/1/1995 a £. 7.866.801.728 per effetto di più accurati accertamenti, hanno subito un decremento per insussistenza di £. 950.000.000, come da delibera n. 57 del 17.05.95, divenendo definitivi per £. 6.916.801.728. Di detta somma sono stati pagati £. 3.896.222.895.

A fine gestione risulta la seguente situazione complessiva dei residui:

- residui attivi dell'esercizio 1995	£.	10.520.271.084
- residui attivi degli anni precedenti	£.	<u>6.321.310.918</u>
TOTALE RESIDUI ATTIVI	£.	<u>16.841.582.002</u>
- residui passivi dell'esercizio 1995	£.	1.970.697.531
- residui passivi degli anni precedenti	£.	<u>3.020.578.833</u>
TOTALE RESIDUI PASSIVI	£.	<u>4.991.276.364</u>
- fondo residui perenti	£.	<u>2.900.000</u>

Dai dati suesposti si evidenzia, qui di seguito, una comparazione tra i residui dell'esercizio 1994 e quelli risultanti alla chiusura dell'esercizio in esame:

	1994	1995	%
Residui attivi	7.751.004.780	16.751.004.780	+ 116,12
Residui Passivi	7.866.801.728	4.991.276.364	- 36,56

Il Collegio rileva la già evidenziata e patologica situazione dei residui attivi al 31.12.1995, originata dalla mancata realizzazione nell'esercizio delle entrate e segnatamente del contributo regionale, comunale e parte di quello erariale, esponendo l'Ente ad onerose anticipazioni da parte del Tesoriere.

Si impone, pertanto, da parte dell'Istituzione, una non più rinviabile azione amministrativa e programmatica tendenti a limitare il dilatarsi dei tempi di riscossione.

Significativamente i residui attivi (£. 16.841.582.002) rappresentano il 70,49% del totale degli accertamenti 1995, escluse le partite di giro.

Per i debiti, di importo più contenuto se si considera l'incidenza dei residui passivi originati dal T.F.R., occorre che il procedimento della spesa venga reso più funzionale e più rispondente a criteri di efficacia e di efficienza al fine di evitare ulteriori gravami che potrebbero originarsi a seguito di ritardi nei pagamenti.

Al 31/12/1995 risulta un deficit di cassa di £. 13.411.033.214 che concorda con le risultanze del giornale di cassa e con l'estratto conto del Tesoriere.

Si è accertato che i mandati e le reversali, rimasti insoluti alla data del 31/12/1995, sono stati restituiti dal Tesoriere, annullati e riemessi in conto residui.

Il reintegro del fondo cassa economale di £. 10.000.000 è stato effettuato in coincidenza con la chiusura dell'esercizio. Tale operazione è avvenuta con reversale n. 3863 del 22.12.1995 di £. 10.000.000.

Col predetto fondo sono state anticipate spese per £. 110.952.512.

Situazione amministrativa

Al 31/12/1995, come già precedentemente indicato, la gestione di competenza presenta un avanzo di £. 330.578.138, così determinato:

- somme accertate durante l'esercizio	£.	28.795.790.460
- somme impegnate durante l'esercizio	£.	28.465.212.322
AVANZO DI COMPETENZA	£.	330.578.138

Il Collegio rileva che alla determinazione del suddetto avanzo contribuisce anche il rateo di introiti al botteghino (abbonamenti), ammontanti a £. 307.905.000, relativi a spettacoli dei primi mesi dell'anno 1996, ma accertati nell'esercizio 1995.

Pertanto l'avanzo di Amministrazione effettivo per il corrente esercizio è di £. 22.673.138 (330.578.138 - 307.905.000).

La situazione amministrativa complessiva al 31/12/1995 presenta un disavanzo di amministrazione di £. 1.563.627.576, così ripartito:

- Deficit di cassa all'1/1/1995		£. - 2.725.508.766
- Riscossioni in c/competenza	£. 18.275.519.376	
- Riscossioni in c/residui	£. 1.429.693.862	£. 19.705.213.238
T O T A L E		£. 16.979.704.472
- Pagamenti in c/competenza	£. 26.494.514.791	
- Pagamenti in c/residui	£. 3.896.222.895	£. 30.390.737.686
Deficit di cassa al 31/12/1995		£. -13.411.033.214
- Residui attivi al 31/12/1995	£. 16.841.582.002	
- Residui passivi al 31/12/95 compresi i perenti	£. 4.994.176.364	£. 11.847.405.638
DISAVANZO DI AMMINISTRAZIONE		£. 1.563.627.576

Poichè al Capitolo 13.01 - Trattamento di fine rapporto, personale dipendente - risulta a fine esercizio, un residuo di £. 2.555.097.909 che assorbe interamente il disavanzo di cui sopra, per effetto del 4° comma dell'art. 65 del D.P.C.M. 565/94, il predetto disavanzo di £. 1.563.627.576 non andrà ripianato.

Situazione patrimoniale

La situazione patrimoniale al 31/12/1995 evidenzia un patrimonio netto di £. 406.414.296, superiore di £. 1.186.031.576 al risultato negativo del 1994.

Si esprimono dubbi sull'attendibilità di questo dato, stante che i valori esposti come immobilizzazioni tecniche sono quelli riferiti al vecchio inventario le cui procedure di rinnovo non sono state ancora definite.

Conto economico

Nel conto in esame sono state riportate le entrate del Titolo I e quelle del Titolo II, che contrapposte alle spese del Titolo I e alla quota del TFR relativa all'esercizio 1995, determina un disavanzo economico di £. 373.917.131.

Nessuna variazione al patrimonio non legata a movimenti finanziari, viene riportata nel conto economico.

CONSIDERAZIONI FINALI

Il Collegio prende atto che la programmazione e l'attuazione pratica della stessa è stata dimensionata nell'ambito della potenzialità complessiva delle risorse disponibili, determinando di fatto un quasi sostanziale equilibrio della gestione di competenza tra disponibilità finanziarie e obbligazioni assunte.

Si continua però, ad attuare una programmazione parziale riferita a diversi periodi temporali, laddove sarebbe auspicabile, invece, una programmazione annuale ben definita, sì da dare certezza di conoscenza e di contenuti a tutta l'attività istituzionale. Si eviterebbe, cioè, il continuo ricorso a ripensamenti della stessa programmazione generale per soddisfare esigenze del momento non sempre compatibili e rispondenti alle finalità precedentemente stabilite.

La gestione degli impegni non viene seguita in modo sistematico e col preciso riscontro con quanto deliberato dall'Organo volitivo e abilitato ad assumere obbligazioni. L'entità ed il limite dell'obbligazione finanziaria viene di frequente disattesa e superata, determinando, spesso, a consuntivo, situazioni di irregolarità difficilmente sanabili.

Si è operato per quasi l'intero esercizio in regime di anticipazione da parte del Tesoriere per mancanza di liquidità che, a fine esercizio, si è sostanziato in un deficit di cassa di £. 13.411.033.214, che ha determinato un significativo aggravio finanziario per interessi passivi di £. 805.688.189.

Tale risultato, oltre che determinato da ritardi nell'erogazione dei contributi regionali, comunali e in parte, statali, è da attribuirsi in modo inequivocabile anche a ritardi nella predisposizione degli atti correlati alla stessa erogazione.

L'azione amministrativa ha evidenziato, anche per l'esercizio in esame, situazioni incerte dovute principalmente all'attuazione di procedimenti approssimativi e non sempre ispirati a regole di buona amministrazione.

Durante l'esercizio 1995 il Collegio ha tenuto periodiche riunioni nel corso delle quali ha formulato diversi rilievi ed ha fornito diversi pareri in sede di Consiglio di Amministrazione cui ha sempre partecipato.

Al riguardo osserva che:

- sono stati effettuati pagamenti per £. 411.382.016 e £. 33.167.501 afferenti il premio di produzione relativo all'anno 1994, nella misura eccedente il 3% indicato all'art. 12 del C.C.N.L., in assenza di provvedimento di recepimento di accordi aziendali (Verbale n. 217 del 7.04.1995);
- in vigenza di assoluto divieto di assunzione di personale amministrativo è stato instaurato un dubbio rapporto di lavoro professionale con il Sig. Aldo Cipriani, per coadiuvare il direttore artistico in funzioni non specificate e, presumibilmente, assolvibili da normali dipendenti della stessa Istituzione (Verbale n. 219 del 28.07.1995),
- con deliberazione n. 86 del 14.06.1995 l'Istituzione ha ritenuto di soprassedere alle audizioni relative alle prime parti in orchestra, determinando nei fatti l'assunzione per chiamata diretta di personale non sottoposto a procedure selettive (Verbale n. 222 del 28.11.1995);
- si è proceduto, con deliberazione n. 156 del 28.10.1995 alla liquidazione di compensi dovuti a personale dell'Istituzione per concerti promozionali, per una spesa complessiva di £. 75.000.000 e per la quale non esiste a monte alcuna delibera autorizzativa del Consiglio di Amministrazione (Verbale n. 222 del 28.11.1995).

IN CONCLUSIONE questo Collegio nell'attestare la corrispondenza delle risultanze del conto consuntivo in esame con le scritture contabili esaminate, con tutte le riserve manifestate e riportate sia nel presente verbale ed in quelli redatti nel corso dell'esercizio di riferimento, esprime un parere positivo in merito alla regolarità complessiva della gestione 1995 e ribadisce le perplessità già espresse in merito alla economicità delle gestione.

La presente relazione accompagna il conto consuntivo 1995, così come disposto dall'art. 23 del D.P.C.M. 6 maggio 1994, n. 565.

Fatto, letto e sottoscritto.

IL COLLEGIO DEI REVISORI



RELAZIONE ARTISTICA SULL'ATTIVITA' 1995
DELL'ISTITUZIONE DEI CONCERTI E DEL TEATRO LIRICO DI CAGLIARI

La programmazione 1995 dell'Istituzione dei Concerti e del Teatro Lirico di Cagliari può essere suddivisa in cinque grandi cicli che comprendono una stagione lirica, sinfonica, di balletto e da camera (gennaio-maggio), un progetto speciale per il centenario della nascita del cinema (maggio), il II festival del Mediterraneo (giugno-agosto), una stagione lirica e di balletto (ottobre-dicembre) e, infine, una programmazione per il circuito regionale della Sardegna, articolatasi durante il primo semestre dell'anno.

La Stagione del 1995 si è aperta con cinque recite dell'opera mozartiana "Cosi fan tutte" in una nuova produzione dell'Ente cagliaritano.

La realizzazione scenica e la regia sono state affidate a Luigi Perego e a Daniele Abbado, mentre la lettura musicale è stata impostata con particolare attenzione alla prassi esecutiva filologica.

Parallelamente all'opera "Cosi fan tutte", si apriva una stagione sinfonico-cameristica divisa in tre cicli.

Nel primo ciclo, dedicato a "La Francia, la sua musica", la programmazione è stata rivolta a composizioni della scuola francese dalla metà dell'800 a tutto il 900, fra cui *La voix humaine* di F.Poulenc, la *Messa solenne di Santa Cecilia* di C.Gounod - in prima esecuzione a Cagliari- e di autori quali Dukas, Franck, Lalo, Bizet, Berlioz, Ravel e Debussy, interpretati da solisti quali Aldo Ciccolini, Massimo Quarta, Niksa Bareza, il Giovane Quartetto Italiano con il pianista Maurizio Zanini.

La musica e i compositori di questo ciclo sono stati presentati dal musicologo Angelo Foletto.

Il secondo ciclo, intitolato "Itinerari del barocco europeo", presentato dal musicologo Dinko Fabris, comprendeva, tra l'altro, l'esecuzione della *Messa dell'Incoronazione* di Mozart diretta da Gabriel Chmura con la qualificante presenza dei solisti Stefania Donzelli, Sara Mingardo, Roberto Saccà e Stefano Rinaldi Miliani, del *Credo* e del *Gloria* di Vivaldi, con la partecipazione dell'orchestra e del coro dell'Istituzione, di un programma dedicato alla musica e alla mitologia ai tempi di Cervantes e Lope de Vega a cura del Gruppo strumentale Hesperion XX diretto da Jordi Savall con il soprano Monserrat Figueras e un concerto dei Madrigalisti di Praga con musiche di Gesualdo, Caldara e Banchieri.

Il terzo ciclo di programmi si affianca all'esecuzione dell'opera "Cavalleria Rusticana" di P.Mascagni, di cui nel 1995 ricorreva il centenario della composizione, ed è, appunto, intitolato "Il risveglio della composizione strumentale in Italia al tempo della Cavalleria Rusticana".

Molti gli autori italiani raramente eseguiti che, nell'ambito di questo ciclo, sono stati proposti al pubblico cagliaritano: Pizzetti, Casella, Malipiero, Busoni, Respighi con l'esecuzione del *Concerto gregoriano per violino e orchestra* e Martucci di cui si è eseguito il *Concerto per pianoforte e orchestra in si bemolle minore*.

L'esecuzione della "Cavalleria Rusticana" di Mascagni è stata affidata a Giuseppe Giacomini, Giovanna Casolla, Silvano Carroli e la direzione di Angelo Campori.

Nuovo l'allestimento scenico ed i costumi.

Insieme all'opera di Mascagni, l'Ente lirico cagliaritano ha deciso di produrre un nuovo balletto commissionato a Carla Fracci e Beppe Menegatti su "Filumena Marturano" di Eduardo De Filippo-Nino Rota.

Questa nuova produzione assai impegnativa sia per la parte coreografica (Carla Fracci e la Compagnia del Giovane Balletto Italiano), sia per quella musicale (musiche composte da Nicola Scardicchio e tratte principalmente dall'opera *Filumena Marturano* eseguita al Festival di Spoleto) che per quella scenica e di costumi (GiPi 11), ha meritato un successo ed una fortuna del tutto particolare che le consentirà di ritornare presto sulle scene di altri teatri italiani fra cui il San Carlo di Napoli.

A fianco di questi tre cicli, l'Ente cagliaritano ha voluto proporre una serie di programmi indirizzati in particolar modo ad un pubblico giovanile che ha visto insieme alla *Compagnia di Balletto di Roland Petit*, allo spettacolo di danza andalusa *Tangueros*, al Balletto di Toscana con la nuova creazione *Mediterranea*, un recital della cantante *Ute Lemper*, uno dei *Swingle Singers* ed un *Omaggio a Maria Carta*.

Conferenze di presentazione di questa programmazione sono state tenute da Giorgio Gualerzi, Giovanna Ferrara e Beppe Menegatti che ha parlato di *Efisio Catte, dalla Scala a Parigi, storia del più grande ballerino della Sardegna*.

Il mese di maggio è stato dedicato ad un progetto speciale per il Centenario della nascita del Cinema (1885-1985).

Sono stati così presentati, per la prima volta a Cagliari, l'opera di Leoncavallo *Pierrot au cinema*, la prima opera lirica con soggetto dedicato al cinema, ed una serie di concerti con musiche di Leonard Bernstein, Ennio Morricone, Michael Nyman, George Gershwin.

Questa fase della programmazione è stata completata da due mostre. La prima allestita nel mese di gennaio ha presentato una serie di tavole sul tema *Pierino e il lupo*, disegnate da famosi illustratori italiani affiancate da quelle di giovani artisti sardi. La seconda, allestita in aprile, è stata dedicata al tenore Bernardo De Muro, con l'esposizione del prezioso materiale di proprietà del museo di Tempio.

Nei mesi di giugno, luglio e agosto l'Istituzione dei Concerti e del Teatro Lirico di Cagliari ha prodotto il *II Festival del Mediterraneo*, visto lo straordinario successo di pubblico e di critica ottenuto dalla sua prima edizione.

Anche la seconda edizione ha voluto presentare una serie di fenomeni e generi musicali nati dalle diverse e lontane culture dei popoli del Mediterraneo.

E' stata, così, dedicata una sezione del festival alla musica dell'oriente del Mediterraneo ed alle sue influenze su quella occidentale.

In questa parte del festival i programmi spaziavano da *La musica della tradizione medievale delle corti ispano-musulmane* a *I canti della chiesa greco-ortodossa di Bisanzio* e da *La poesia d'amore nella musica orientale siriana* a *La musica popolare delle isole ioniche di influenza italiana*.

Concerti sono stati anche dedicati al liuto, lo strumento che è un po' il collante fra l'arte orientale e quella occidentale, con un programma intitolato *Il liuto tra Islam e Europa, tra arte e storia*, ed alle influenze dell'Oriente sulla canzone napoletana (Consiglia Licciardi e Peppe Barra).

La seconda parte del festival ha, invece, affrontato aspetti della cultura del Mediterraneo più vicini alla nostra storia ed alla nostra sensibilità culturale.

E' stata, così, rappresentata l'opera *Dido and Aeneas* di Henry Purcell con l'interpretazione di Sonia Sigurtà, Alberto Iona e Anna Luisa Scano, un programma sinfonico diretto da Walter Proost con musiche di Rossini e Respighi, un programma del Coro dell'Istituzione con musiche di Petracchi, Dallapiccola, Verdi, il Balletto di Julio Bocca ed Eleonora Cassano.

Durante il primo semestre dell'anno una numerosa serie di concerti veniva svolta in decentramento regionale. Quasi tutti i programmi del Festival del Mediterraneo ma anche vari programmi della Stagione sinfonica febbraio-maggio sono stati replicati nella Regione. Ai già citati programmi del Festival del Mediterraneo vi è da aggiungere tutta una serie di concerti cameristici e dedicati all'organo in occasione dell'ultimo restauro degli antichi organi della Sardegna.

Nei mesi di settembre e parte di dicembre, questa Istituzione ha presentato, insieme ad un programma beethoveniano, le sinfonie giovanili di Mozart (dalla K 141a alla K 129) la cui esecuzione è stata anche ripetuta in diverse scuole della città di Cagliari, mentre la conclusione della programmazione annuale dell'Ente è nel segno della tradizione, con l'opera e il balletto

Ad inaugurare la Stagione autunno-inverno (completata nei primi mesi del '97 dal *Faust* di Gounod, da *La Bohème* di Puccini e da *Rigoletto* di Verdi), *La Traviata* di Giuseppe Verdi in una storica edizione scenica di Villagrossi e *Tosca* di Giacomo Puccini con la direzione di Paolo Carignani.


Insieme alle due produzioni operistiche, la *Compagnia Italiana Danza Classica* con coreografie di Salvatore Capozzi e la partecipazione di Raffaele Paganini ha interpretato il balletto *Romeo e Giulietta* di S.Radlov su musiche di Sergej Prokofiev.

E' utile significare, al termine di questa breve relazione sull'attività artistica dell'Ente cagliaritano, i grandi miglioramenti tecnici ed artistici che, anche a detta dei più importanti direttori ospiti intervenuti, l'orchestra e il coro dell'Istituzione continuano ad ottenere da tre anni a questa parte.


Questo ha fatto sì che direttori illustri, quali ad esempio Gianandrea Gavazzeni, ritornassero ad accettare di dirigere l'orchestra ed il coro dell'Ente cagliaritano e potrà consentire, in futuro, sempre più ambiziose programmazioni.

E' un dato che si evolve parallelamente al positivo riscontro di presenze di pubblico che non è più limitato a particolari generi, specie dell'opera di tradizione, ma che dimostra sempre più di apprezzare qualsiasi genere musicale in una idonea interpretazione tecnica e musicale.

Il Direttore Artistico
M^o Massimo Biscardi



Il Commissario Straordinario
alla Sovrintendenza
Prof. Alberto Pironi



RELAZIONE AL BILANCIO CONSUNTIVO 1995

Il bilancio consuntivo dell'esercizio 1995 presenta un avanzo di gestione pari a £.330.578.138 di cui £.307.905.000 relativi a ratei di abbonamenti 1996 incassati nel corso del 1995.

Il risultato di esercizio conferma la tendenza al miglioramento iniziata nel corso del 1994 il cui bilancio consuntivo si è chiuso con un avanzo di gestione pari a £. 176.118.669.=. Infatti, dopo un trend negativo determinato da spese per produzione di spettacoli di importi notevolmente superiori alle previsioni si è proceduto ad una rivisitazione del programma e, tenuto conto delle risorse disponibili con proiezione fino al termine dell'esercizio, ad una modifica dello stesso.

Con detta operazione l'Ente ha colto due rilevanti risultati:

- il primo è stato quello di aver chiuso l'esercizio con un avanzo di gestione che ha consentito di compensare patrimonialmente una corrispondente quota dell'intero disavanzo;
- il secondo è stato quello di aver incrementato il numero delle presenze che è passato dalle 69.660 del 1994 alle 71.064.

Gli spettacoli prodotti, distribuiti e venduti nel corso del 1995 sono:

	SEDE	FUORI SEDE	TOTALE
Camera	16	31	47
Sinfonico	67	58	125
Lirica	23	12	35
Balletto	16	0	16
altro	4	0	4
TOTALE	126	101	227

Gli spettatori sono stati:

	ABBONAMENTI	BIGLIETTI	TOTALE
Presenze	22.982	48.082	71.064
Incasso	430.284.800	444.607.000	874.891.800

Il bilancio di previsione 1995, deliberato nella seduta del Consiglio di Amministrazione del 28 ottobre 1994, presentava Entrate e Uscite per complessive £. 31.771.040.825 di cui £.6.290.0000.000 per Partite di giro.

Nel corso dell'anno sono state effettuate le seguenti operazioni di storni e variazioni con:

Deliberazione Consiglio Amministrazione n.	55	del	7.04.1995	per	£.	1.045.667.455
"	"	"	128	del	"	798.000.000
"	"	"	128	del	"	80.000.000
"	"	"	152	del	"	65.000.000
"	"	"	162	del	"	279.307.750
"	"	"	169	del	"	309.735.959
"	"	"	169	del	"	15.000.000

A conclusione dell'esercizio 1995 si ritiene opportuno riportare le seguenti risultanze finali:

ENTRATE

Le Entrate effettive di competenza sono state accertate in £. 28.795.790.460 (£. 23.894.987.245 per entrate effettive e £. 4.900.803.215 per partite di giro) di cui £. 18.275.519.376 riscosse e £. 10.520.271.084 da riscuotere che si possono classificare come segue:

TITOLO I - ENTRATE DERIVANTI DA TRASFERIMENTI CORRENTI		
Cat. 01	Trasferimenti da parte dello Stato	£. 13.515.397.600
Cat. 02	Trasferimenti da parte della Regione	£. 7.000.000.000
Cat. 03	Trasferimenti da parte dei Comuni e Provincie	£. 1.050.000.000
Cat. 04	Trasferimenti da parte di altri enti del settore pubblico, associazioni e privati	£. 142.663.217
Cat. 05	Proventi per attività decentrata contro terzi e finalizzata	£. ---
TITOLO II - ALTRE ENTRATE		
Cat. 06	Entrate derivanti dalla vendita di beni e dalle prestazioni di servizi	£. 1.166.820.500
Cat. 07	Redditi e proventi patrimoniali	£. 2.652.659
Cat. 08	Poste correttive e compensative di spese correnti	£. 1.016.253.269
Cat. 09	Entrate non classificabili in altre voci	£. ---
TITOLO III - ENTRATE IN CONTO CAPITALE		
Cat. 10	Alienazione di immobilizzazioni tecniche	£. 1.200.000
Cat. 11	Riscossione crediti	£. ---
Cat. 12	Realizzo di valori mobiliari	£. ---
Cat. 13	Trasferimenti dallo Stato	£. ---
Cat. 14	Trasferimenti dalle Regioni	£. ---
Cat. 15	Trasferimenti da Comuni e Provincie	£. ---
Cat. 16	Trasferimenti da altri enti del settore pubblico	£. ---
TITOLO IV - ACCENSIONE PRESTITI		
Cat. 17	Assunzione di mutui	£. ---
Cat. 18	Assunzione di altri debiti finanziari	£. ---
TOTALE <i>Titolo I + Titolo II + Titolo III + Titolo IV</i>		£. 23.894.987.245
TITOLO V - PARTITE DI GIRO		£. 4.900.803.215
TOTALE GENERALE		£. 28.795.790.460

U S C I T E

Le Uscite effettive di competenza impegnate sono state di £. 28.465.212.322 (£. 23.564.409.107 per uscite effettive e £. 4.900.803.215 per partite di giro) di cui £. 26.494.514.791 pagate e £. 1.970.697.531 da pagare che vengono classificate come segue:

TITOLO I - SPESE CORRENTI		
Cat. 01	Spese per gli organi dell'Ente	£. 289.967.959
Cat. 02	Oneri per il personale dipendente	£. 14.812.907.237
Cat. 03	Oneri per personale serale	£. 57.350.393
Cat. 04	Oneri per il personale scritturato	£. 4.040.625.435
Cat. 05	Spese per l'acquisto di beni di consumo e di servizi	£. 3.140.088.979
Cat. 06	Oneri finanziari	£. 809.708.172
Cat. 07	Oneri tributari	£. 201.811.929
Cat. 08	Poste correttive e compensative di entrate correnti	£. 1.247.000
Cat. 09	Spese non classificabili in altre voci	£. ---

TITOLO II - SPESE IN CONTO CAPITALE		
Cat. 10	Acquisizione di immobilizzazioni tecniche	£. 210.702.003
Cat. 11	Acquisto titoli di credito ed altri valori	£. ---
Cat. 12	Concessione di crediti e anticipazioni	£. ---
Cat. 13	Trattamento di fine rapporto e similari al personale cessato dal servizio	£. ---

TITOLO III - ESTINZIONE DI MUTUI ED ANTICIPAZIONI		
Cat. 14	Rimborsi di mutui	£. ---
Cat. 15	Rimborsi di anticipazioni passive	£. ---
Cat. 16	Estinzione debiti diversi	£. ---

TOTALE Titolo I + Titolo II + Titolo III		£. 23.564.409.107
TITOLO IV - PARTITE DI GIRO		£. 4.900.803.215
TOTALE GENERALE		£. 28.465.212.322

In conformità con quanto disposto dalla normativa vigente in materia, si allegano i prospetti relativi a:

- 1) numero spettatori paganti e relative entrate;
- 2) elenco dei costi di produzione;
- 3) produzione in sede e fuori sede;
- 4) consistenza del personale dipendente e corrispondente rapporto di lavoro.

IL COMMISSARIO STRAORDINARIO
ALLA SOVRINTENDENZA
(Prof. Alberto Pironi)

Alberto Pironi

CONSISTENZA DEL PERSONALE DIPENDENTE NEL CORSO DELL'ANNO 1995SUDDIVISA A SECONDA DELLA NATURA DEL RAPPORTO

- personale a tempo indeterminato	155
- personale assunto con contratto a tempo determinato (contratti tabellari)	177
- personale assunto con contratti professionali autonomi (trattasi di personale addetto alla produzione) Professori d'orchestra, artisti del coro, ballerini, maestri collaboratori, tecnici con contratti anche di una settimana	72
- altro personale (giornalieri, comparse, serali)	17
- personale con rapporto di lavoro autonomo addetto a diversi servizi	2
T O T A L E	<u>423</u>

Riguardo al certificato di bilancio comprovante la consistenza numerica del personale dipendente nel corso dell'anno 1995, dalla tabella annessa meglio si nota la reale situazione dell'Ente.

Tali dati sono stati ottenuti rapportando il numero di unità lavorative ad anno, cioè si è calcolato il numero di giornate pagate divise per 312 sia per i contratti tabellari che per quelli professionali.

Inoltre si sottolinea che dal numero complessivo del personale di cui alla stessa tabella sono state escluse le unità a servizio (maschere, vigilanti antincendio, tecnici e operai serali, comparse, figuranti) anche se i relativi costi figurano nelle spese per il personale.

	<i>a tempo indeterminato</i>	<i>determinato</i>	<i>professionale</i>
Orchestra	38	28	6
Coro	47	11	3
Amministrativi	34	=	=
Tecnici-operai	36	9	=
Personale artistico (Maestri collab.)	=	=	1
TOTALI	155	48	10

Dai dati sopra riportati si vede che il personale a tempo indeterminato e quello a termine assunto sia per il completamento degli organici di base che per esigenze di partitura, non superano le 229 unità fissate dal Ministero.

Nel 1995 sono stati conferiti i seguenti incarichi:

- Medico del Teatro
- Addetto Stampa.

Produzione in sede e fuori - anno 1995

	sede	fuori	totale
camera	16	31	47
sinfonico	67	58	125
lirica	23	12	35
balletto	16		16
altro	4		4
		totale generale	227

Numero spettatori paganti e introiti di botteghino

	abbonamento	biglietto	totale
presenze	22.982	48.082	71.064
incasso	430.284.800	444.607.000	874.891.800

XIV LEGISLATURA - DISEGNI DI LEGGE E RELAZIONI - DOCUMENTI

SITUAZIONE PATRIMONIALE AL 31.12.1995

ATTIVITA'	CONSISTENZA		DIFFERENZE		PASSIVITA'	CONSISTENZA		DIFFERENZE	
	al 31.12.94	al 31.12.95	+	-		al 31.12.94	al 31.12.95	+	-
Disponibilità liquide					Anticipazioni del tesoriere	2.725.508.766	13.411.033.214	10.685.524.448	=
- Tesoriere	=	=	=	=	Debiti	=	=	=	=
- Tesoreria Pro.le dello Stato	=	=	=	=	- Debiti verso banche	=	=	=	=
Crediti					- Debiti verso istituti assistenz e previden	379.690.416	336.632.516	=	43.057.900
- Crediti verso lo Stato per contrib. ordin e straord.	284.766.140	1.437.822.650	1.153.056.510	=	- Debiti verso fornit.	2.117.737.412	1.143.862.704	=	973.874.708
- Crediti verso altri Enti	1.140.350.000	8.148.350.000	7.008.000.000	=	- Debiti diversi (2.900.000 R/percent)	2.479.839.874	532.720.237	=	1.947.119.637
- Credito d'imposta IVA	5.520.355.305	6.708.937.359	1.188.582.054	=	Fondo ammortamento immobilizzazioni tecniche	4.977.267.702	2.013.215.457	=	2.964.052.245
- Crediti diversi	747.716.979	428.855.845	=	318.861.134	Fondo T.F.R.	=	=	=	=
Depositi a cauzione	7.693.188.424	16.723.965.854	9.349.638.564	318.861.134	Capitale di fondazione	4.712.006.918	5.260.634.334	548.627.416	=
Titoli di credito	57.816.356	83.937.780	26.121.424	=	Totale passività	12.414.783.386	20.684.883.005	11.234.151.864	2.964.052.245
Immobilizzazioni tecniche					Patrimonio netto	- 779.617.280	+ 406.414.296	=	=
- Beni dotaz. uff.	453.570.436	498.711.823	45.141.387		Totale a pareggio	11.635.166.106	21.091.297.301	=	=
- Beni dotazione Teatro mag.	3.118.624.307	3.447.354.348	328.730.041						
- Pubblicaz. libri	43.037.787	63.263.337	20.225.550						
- Utensili	47.428.796	49.064.159	1.635.363						
- Registrazioni	221.500.000	225.000.000	3.500.000						
Totale attività	3.884.161.326	4.283.393.667	399.232.341	318.861.134					
Totale a pareggio	11.635.166.106	21.091.297.301	9.774.992.329						
	11.635.166.106	21.091.297.301	=						

XIV LEGISLATURA - DISEGNI DI LEGGE E RELAZIONI - DOCUMENTI

C ONTO ECONOMICO DELL'ESERCIZIO 1995PARTE PRIMAENTRATE E SPESE FINANZIARIE CORRENTITITOLO I - Entrate derivanti da trasferimenti correnti

Cat. I	Trasferimenti da parte dello Stato	£. 13.515.397.600
Cat. II	Trasferimenti da parte della Regione	" 7.000.000.000
Cat. III	Trasferimenti da parte del Comune e Province	" 1.950.000.000
Cat. IV	Trasferimenti da parte di Enti del settore pubbl. e privato	" 142.663.217
Cat. V	Proventi per l'attività decentrata conto terzi	" 0
	TOTALE TITOLO I	£. 21.708.060.817

TITOLO I - Spese Correnti

Cat. I	Spese per gli organi dell'Ente	£. 289.967.959
Cat. II	Oneri per il personale dipendente	" 14.812.907.237
Cat. III	Oneri per il personale serale	" 57.350.393
Cat. IV	Oneri per il personale scritturato	" 4.040.625.435
Cat. V	Spese per l'acquisto beni di consumo e servizi	" 3.140.088.979
Cat. VI	Oneri finanziari	" 809.708.172
Cat. VII	Oneri tributari	" 201.811.929
Cat. VIII	Poste correttive e compensative di entrate correnti	" 1.247.000
Cat. IX	Spese non classificabili in altre voci	" 0
	TOTALE TITOLO I	£. 23.553.707.104

TITOLO II - ALTRE ENTRATE

Cat. VI	Entrate derivate dalla vendita di beni e servizi	£. 1.166.820.500
Cat. VII	Redditi e proventi patrimoniali	" 2.652.659
Cat. VIII	Poste correttive e compensative	" 1.016.253.269
Cat. IX	Entrate non classificabili in altre voci	" 0
	TOTALE TITOLO II	£. 2.185.726.428

TOTALE PARTE PRIMA

£. 23.893.787.245

TOTALE PARTE PRIMA

£. 23.353.707.104

PARTE SECONDA

COMPONENTI CHE NON DANNO LUOGO A MOVIMENTI FINANZIARI

<p>A) Entrate accertate in precedenti esercizi di pertinenza dell'esercizio.</p> <p>Contributi per le prestazioni istituzionali £. =</p> <p>Trasferimenti (contributi, obbligazioni) £. =</p> <p>Redditi e proventi patrimoniali £. =</p> <p>Vendite di prodotti e di materiali diversi £. =</p> <p>Vendite di pubblicazioni £. =</p> <p>Prestazioni di particolari servizi £. =</p> <p>Ricavi pluriennali £. =</p> <hr style="width: 50%; margin-left: 0;"/>	<p>A) Spese di competenza impegnate in precedenti esercizi.</p> <p>Rimanenze iniziali di prodotti: £. =</p> <p>Materie prime e materiali di consumo £. =</p> <p>Riscontri iniziali di spese per utenza £. =</p> <p>Spese per servizi esterni £. =</p> <p>Spese diverse di amministrazione £. =</p> <p>Spese per trasferimenti £. =</p> <p>Oneri finanziari £. =</p> <p>Spese diverse £. =</p> <p>Costi pluriennali £. =</p> <hr style="width: 50%; margin-left: 0;"/>
<p>B) Produzione e movimenti interni</p> <p>Prodotti in natura impianti ed altre immobilizzaz. ottenuti con mezzi propri da capitalizzare £. =</p> <hr style="width: 50%; margin-left: 0;"/>	<p>B) Produzione e movimenti internl. Oneri in natura £. =</p> <hr style="width: 50%; margin-left: 0;"/>
<p>C) Trasferimenti attivi in natura (obbligazioni, lasciti, donazioni in natura) £. =</p> <hr style="width: 50%; margin-left: 0;"/>	<p>C) Ammortamenti e deperimenti impianti, attrezzature e macchinari £. =</p> <p>Automezzi, mobili e macchine £. =</p> <p>Diversi £. =</p> <hr style="width: 50%; margin-left: 0;"/>
<p>D) Variazioni patrimoniali straordinarie:</p> <p>Sopravvenienze attive £. =</p> <p>Insussistenze passive £. =</p> <hr style="width: 50%; margin-left: 0;"/>	<p>D) Svalutazioni e deprezzamenti:</p> <p>Svalutazione crediti £. =</p> <p>Svalutazione titoli £. =</p> <p>Deprezzamento impianti, macchine £. =</p> <p>Eliminazione impianti ed altri immobilizzazioni non ammortizzate £. =</p> <hr style="width: 50%; margin-left: 0;"/>
<p>E) Spese impegnate di competenza di successivi esercizi £. =</p> <hr style="width: 50%; margin-left: 0;"/>	<p>E) Accantonamenti per oneri presunti di competenza</p> <p>Imposta e tasse da regolare £. =</p> <p>Altri oneri da definire £. =</p> <p>Accantonamenti diversi £. =</p> <p>Accantonamenti a fondo rischi £. =</p> <hr style="width: 50%; margin-left: 0;"/>

XIV LEGISLATURA - DISEGNI DI LEGGE E RELAZIONI - DOCUMENTI

		F) Quota dell'esercizio per l'adeguamento fondo trattamento fine rapporto	£.	<u>913.997.272</u>
		G) Variazioni patrimoniali straordinarie: Sopravvenienze passive	£.	<u> </u>
		Insussistenze attive	£.	<u> </u>
		H) Entrate accertate nell'esercizio di perti- nenza di successivi esercizi:	£.	<u> </u>
				<u> </u>
TOTALE PARTE SECONDA	£.	=		TOTALE PARTE SECONDA £ <u>913.997.272</u>
TOTALE GENERALE	£.	<u>23.893.787.245</u>		TOTALE GENERALE £ <u>24.267.704.376</u>
Disavanzo economico	"	<u>373.917.131</u>		Avanzo economico "
				<u> </u>
TOTALE A PAREGGIO	£.	<u>24.267.704.376</u>		TOTALE A PAREGGIO £ <u>24.267.704.376</u>

SITUAZIONE AMMINISTRATIVA

Fondo Cassa al 1.01.95		- 2.725.508.766
Riscosso c/competenza	18.275.519.376	
Riscosso c/residui	<u>1.429.693.862</u>	
		<u>+ 19.705.213.238</u>
Pagamenti c/competenza	26.494.514.791	
Pagamenti c/residui	<u>3.896.222.895</u>	
		<u>- 30.390.737.686</u>
Disavanzo di cassa al 31.12.95		- 13.411.033.214
Residui Attivi	16.841.582.002	
Residui Passivi (compresi i perenti)	<u>4.994.176.364</u>	
		<u>+ 11.847.405.638</u>
		- 1.563.627.576

PROSPETTO ELENCO COSTI DI PRODUZIONE 1995

1)	Personale a tempo determinato utilizzato per la realizzazione della produzione	2.956.525.070
2)	Direttori d'orchestra, compagnie di canto, registi, coreografi, scenografi, complessi, solisti concerti	3.708.059.120
3)	Contributi assistenziali e previdenziali a carico Ente personale scritturato	383.800.315
4)	Contributi assistenziali e previdenziali a carico Ente personale a tempo determinato	831.400.754
5)	Trasporto materiali teatrali	84.981.543
6)	Noleggio materiale teatrale	316.688.520
T O T A L E		<u>8.281.455.322</u>

BILANCIO CONSUNTIVO

ENTRATE

XIV LEGISLATURA - DISEGNI DI LEGGE E RELAZIONI - DOCUMENTI

TIT. CAT. P. F. S. C. R. I. Z. I. O. N. E.	STANZIAMENTI		VARIAZIONI		AGGIORNAMENTI		STANZIAMENTI		ACCENTRAMENTI		MINORI RESIDUI		RISCOSSIONI		RESIDUI		
	INIZIALI	DEFINITIVI	DI RILANCIO	E STORNI	COMPETENZA C/S	COMPETENZA C/S	COMPETENZA C/S	COMPETENZA C/S	COMPETENZA C/S	COMPETENZA C/S	COMPETENZA C/S	COMPETENZA C/S	COMPETENZA C/S	COMPETENZA C/S	COMPETENZA C/S	COMPETENZA C/S	
CAPITOLO	RESIDUI DS	RESIDUI RS	RESIDUI RV	COMPETENZA C/S	COMPETENZA C/S	COMPETENZA C/S	COMPETENZA C/S	COMPETENZA C/S	COMPETENZA C/S	COMPETENZA C/S	COMPETENZA C/S	COMPETENZA C/S	COMPETENZA C/S	COMPETENZA C/S	COMPETENZA C/S	COMPETENZA C/S	
	COMPETENZA C/S	COMPETENZA C/S	COMPETENZA C/S	COMPETENZA C/S	COMPETENZA C/S	COMPETENZA C/S	COMPETENZA C/S	COMPETENZA C/S	COMPETENZA C/S	COMPETENZA C/S	COMPETENZA C/S	COMPETENZA C/S	COMPETENZA C/S	COMPETENZA C/S	COMPETENZA C/S	COMPETENZA C/S	
	CASSA	CASSA	CASSA	CASSA	CASSA	CASSA	CASSA	CASSA	CASSA	CASSA	CASSA	CASSA	CASSA	CASSA	CASSA	CASSA	
	TOTALE	TOTALE	TOTALE	TOTALE	TOTALE	TOTALE	TOTALE	TOTALE	TOTALE	TOTALE	TOTALE	TOTALE	TOTALE	TOTALE	TOTALE	TOTALE	
FONDO INIZIALE DI CASSA																	
	-2.725.508.766																
TITOLO I ENTRATE DERIVANTI DA VERSAMENTI																	
CANCELLI																	
CATEGORIA 01																	
INFERIMENTI DA CARTE NELLE STRADE																	

10 I 01	0	0	0	0	0	0	0	0	0	0	0	0	0	0	0	0	0
Rif. 01.01	14.953.990.825	-1.728.667.896			12.625.322.929			12.625.322.929			1.879		12.077.574.950			547.746.000	
	14.953.990.825	-1.728.667.896			12.625.322.929			12.625.322.929			547.747.879		12.077.574.950			547.746.000	
CATEGORIA 02																	
CONTRIBUTO ARTICOLO 24																	
01 02	15.000.000	31.216.200			46.216.200			46.216.200			0		0			46.216.200	
Rif. 01.02	153.673.620	31.216.200			184.889.820			184.889.820			46.216.200		138.673.620			46.216.200	
CATEGORIA 03																	
CONTRIBUTO L. 152/94																	
01 03	600.000.000	92.788.800			692.788.800			692.788.800			2.000		692.788.800			692.788.800	
Rif. 01.03	689.693.699	92.788.800			692.788.800			692.788.800			692.788.800		692.788.800			692.788.800	
CATEGORIA 04																	
CONTRIBUTO ART. 2 LETT. B																	
01 04	160.000.000	-160.000.000			0			0			0		0			0	
Rif. 01.04	160.000.000	-160.000.000			0			0			0		0			0	
CATEGORIA 05																	
CONTRIBUTO ART. 4																	
01 05	146.992.528	0			146.992.528			146.992.528			0		146.992.528			146.992.528	
Rif. 01.05	60.000.000	31.081.650			151.081.650			151.081.650			0		151.081.650			151.081.650	
	286.992.528	31.081.650			297.174.178			297.174.178			151.081.650		146.992.528			146.992.528	
CATEGORIA 06																	
CONTRIBUTO PER L'ATTIVITA' ALL'ESTERO																	
01 06	0	0			0			0			0		0			0	
Rif. 01.06	0	0			0			0			0		0			0	

XIV LEGISLATURA - DISEGNI DI LEGGE E RELAZIONI - DOCUMENTI

TIT. CAT. U. F. S. C. R. I. Z. I. G. N. F.	STABILIMENTI INIZIALI		VARIAZIONI DI BILANCIO		MAGGIORAZIONI E STORNI		STABILIMENTI DEFINITIVI		ACCREDITAMENTI		MINORI RESIDUI O ECONOMICI		RISCOSSIONI DA RIPORTARE	
	RESIDUI PER CASSA	RESIDUI PER CASSA	RESIDUI PER CASSA	RESIDUI PER CASSA	RESIDUI PER CASSA	RESIDUI PER CASSA	RESIDUI PER CASSA	RESIDUI PER CASSA	RESIDUI PER CASSA	RESIDUI PER CASSA	RESIDUI PER CASSA	RESIDUI PER CASSA	RESIDUI PER CASSA	RESIDUI PER CASSA
10.1.04	520.350.000	0	0	0	0	0	520.350.000	0	520.350.000	0	422.000.000	0	98.350.000	0
04.01	0	150.000.000	0	0	0	0	150.000.000	0	150.000.000	0	7.336.783	0	142.663.217	0
REF. 04.01	520.350.000	150.000.000	0	0	0	0	670.350.000	0	670.350.000	0	105.686.783	0	564.663.217	0
10.1.04	0	0	0	0	0	0	0	0	0	0	0	0	0	0
04.02	0	0	0	0	0	0	0	0	0	0	0	0	0	0
REF. 04.02	0	0	0	0	0	0	0	0	0	0	0	0	0	0
TOTALE	520.350.000	150.000.000	0	0	0	0	670.350.000	0	670.350.000	0	105.686.783	0	564.663.217	0
CATEGORIA 04	520.350.000	150.000.000	0	0	0	0	670.350.000	0	670.350.000	0	105.686.783	0	564.663.217	0
CATEGORIA 05	0	0	0	0	0	0	0	0	0	0	0	0	0	0
PROVENTI PER ATTIVITA' DECENTRATA CONTO TERZI E FINANZIARIA	0	0	0	0	0	0	0	0	0	0	0	0	0	0
10.1.05	0	0	0	0	0	0	0	0	0	0	0	0	0	0
05.01	0	0	0	0	0	0	0	0	0	0	0	0	0	0
REF. 05.01	0	0	0	0	0	0	0	0	0	0	0	0	0	0
TOTALE	0	0	0	0	0	0	0	0	0	0	0	0	0	0
CATEGORIA 05	0	0	0	0	0	0	0	0	0	0	0	0	0	0
PROVENTI PER ATTIVITA' DECENTRATA CONTO TERZI E FINANZIARIA	0	0	0	0	0	0	0	0	0	0	0	0	0	0
TOTALE	1.425.116.149	0	0	0	0	0	1.425.116.149	0	1.425.116.149	0	1.226.766.149	0	98.350.000	0
TITOLO I	23.439.330.825	-1.723.599.246	0	0	0	0	21.715.731.579	0	21.715.731.579	0	7.340.762	0	9.487.922.650	0
CORRENTI	24.064.106.965	-1.723.599.246	0	0	0	0	22.340.507.719	0	22.340.507.719	0	9.593.513.442	0	9.506.172.650	0
ALTRA ENTRATE	0	0	0	0	0	0	0	0	0	0	0	0	0	0
TITOLO II	0	0	0	0	0	0	0	0	0	0	0	0	0	0
ALTRA ENTRATE	0	0	0	0	0	0	0	0	0	0	0	0	0	0
CATEGORIA 06	0	0	0	0	0	0	0	0	0	0	0	0	0	0
ENTRATE DERIVANTI DALLA VENDITA DI BENI E DALLA PRESTAZIONE DI SERVIZI	0	0	0	0	0	0	0	0	0	0	0	0	0	0
PROVENTI DA VENDITA DI BOTTEGHE E ACCREDITAMENTI	75.055.500	0	0	0	0	0	75.055.500	0	75.055.500	0	16.249.669	0	59.696.599	0
06.01	1.090.000.000	-110.000.000	0	0	0	0	980.000.000	0	980.000.000	0	-207.164.750	0	1.009.767.500	0
REF. 06.01	1.875.055.500	-110.000.000	0	0	0	0	965.055.500	0	965.055.500	0	-111.161.656	0	1.677.816.559	0

XIV LEGISLATURA - DISEGNI DI LEGGE E RELAZIONI - DOCUMENTI

TIT. CRT. P. E. S. C. R. I. Z. I. O. N. E.	STANZIAMENTI INIZIALI		VARIAZIONI DEL BILANCIO		PASSAGGI E STORNI		STANZIAMENTI DEFINITIVI		ACCERTAMENTI		RISULTI ECONOMICI		RISCOSSIONI DA RIPORTARE		
	RESIDUI	RESIDUI	RESIDUI	RESIDUI	RESIDUI	RESIDUI	RESIDUI	RESIDUI	RESIDUI	RESIDUI	RESIDUI	RESIDUI	RESIDUI	RESIDUI	
	RESIDUI	COMPETENZA	RESIDUI	COMPETENZA	RESIDUI	COMPETENZA	RESIDUI	COMPETENZA	RESIDUI	COMPETENZA	RESIDUI	COMPETENZA	RESIDUI	COMPETENZA	
	CSRF	CSRF	CSRF	CSRF	CSRF	CSRF	CSRF	CSRF	CSRF	CSRF	CSRF	CSRF	CSRF	CSRF	
	CSRF	CSRF	CSRF	CSRF	CSRF	CSRF	CSRF	CSRF	CSRF	CSRF	CSRF	CSRF	CSRF	CSRF	
	TOTALE	TOTALE	TOTALE	TOTALE	TOTALE	TOTALE	TOTALE	TOTALE	TOTALE	TOTALE	TOTALE	TOTALE	TOTALE	TOTALE	
10 2 07	INTERESSI ATTIVI SU DEPOSITI E CONTI CORRENTI	164.571	0	0	164.571	164.571	0	0	164.571	0	0	0	0	754	163.817
07.02		58.688	0	0	58.688	58	0	0	58	0	0	0	0	0	58
Rif. 07.02		214.571	0	0	214.571	165.289	0	0	165.289	0	0	0	0	754	164.476
TOTALE		164.571	0	0	164.571	164.571	0	0	164.571	0	0	0	0	754	163.817
CATEGORIA 07	RENTI E PROVENTI PATRIMONIALI	2.050.000	1.000.000	1.000.000	3.050.000	2.652.659	0	0	2.652.659	0	0	0	0	1.462.000	1.190.659
08.02		1.688.688	1.688.688	1.688.688	3.214.571	2.817.208	0	0	2.817.208	0	0	0	0	1.462.754	1.354.476
Rif. 08.02		2.214.571	1.688.688	1.688.688	3.903.259	4.504.887	0	0	4.504.887	0	0	0	0	1.924.754	1.648.952
CATEGORIA 08	POSTE CORRETTIVE E COMPENSATIVE DI SPESE CORRENTI														
10 2 08	RETRIBUZIONE SERVIZIO MENSA	0	0	0	0	0	0	0	0	0	0	0	0	0	0
08.01		0	0	0	0	0	0	0	0	0	0	0	0	0	0
Rif. 08.01		0	0	0	0	0	0	0	0	0	0	0	0	0	0
10 2 08	RECUPERO E RIMBORSI DIVERSI	162.287.753	0	0	162.287.753	162.287.753	0	0	162.287.753	0	0	0	0	2.000.000	160.287.753
08.02		146.088.088	56.188.668	56.188.668	198.188.668	191.179.247	0	0	191.179.247	0	0	0	0	92.352.159	98.836.989
Rif. 08.02		302.287.753	56.188.668	56.188.668	354.476.426	353.458.000	0	0	353.458.000	0	0	0	0	94.352.159	259.105.841
10 2 08	RIVALSA PER CONTRIBUTI PREVIDENTIALI	0	0	0	0	0	0	0	0	0	0	0	0	0	0
08.03		0	0	0	0	0	0	0	0	0	0	0	0	0	0
Rif. 08.03		0	0	0	0	0	0	0	0	0	0	0	0	0	0
10 2 08	RIMBORSI DALL'ERARIO PER IVA	3.654.168.174	0	0	3.654.168.174	3.654.168.174	0	0	3.654.168.174	0	0	0	0	0	3.654.168.174
08.04		658.888.888	0	0	658.888.888	655.242.289	0	0	655.242.289	0	0	0	0	0	655.242.289
Rif. 08.04		4.304.168.174	0	0	4.304.168.174	4.309.410.413	0	0	4.309.410.413	0	0	0	0	0	4.309.410.413
10 2 08	RIMBORSI ALL'ERARIO PER IMPOSTE E TASSE	56.863.278	0	0	56.863.278	56.863.278	0	0	56.863.278	0	0	0	0	0	56.863.278
08.05		0	0	0	0	0	0	0	0	0	0	0	0	0	0
Rif. 08.05		56.863.278	0	0	56.863.278	56.863.278	0	0	56.863.278	0	0	0	0	0	56.863.278
10 2 08	INTERESSI SU CREDITI IVA	2.229.686.163	0	0	2.229.686.163	2.229.686.163	0	0	2.229.686.163	0	0	0	0	0	2.229.686.163
08.06		288.888.888	0	0	288.888.888	168.888.288	0	0	168.888.288	0	0	0	0	0	168.888.288
Rif. 08.06		2.429.686.163	0	0	2.429.686.163	2.399.526.946	0	0	2.399.526.946	0	0	0	0	0	2.399.526.946

XIV LEGISLATURA - DISEGNI DI LEGGE E RELAZIONI - DOCUMENTI

TIT. CAT. P. E. S. C. R. Y. Z. I. O. N. E.	CAPITOLO	STANZIAMENTI INIZIALI	VARIAZIONI DI BILANCIO	PASSAGGI E STORNII	STANZIAMENTI DEFINITIVI	ACCERTAMENTI	RISORSE		RISORSE DA RIPORTARE
							RESIDUI NS-RI	RESIDUI RP	
		RESIDUI NS-RI	RESIDUI RV	COMPETENZA CV	COMPETENZA CS	COMPETENZA CI	RESIDUI NS-RI	RESIDUI RP	RESIDUI RI-OP
		COMPETENZA C/P	COMPETENZA C/V	COMPETENZA C/S	COMPETENZA C/S	COMPETENZA C/I	COMPETENZA C/S	COMPETENZA C/P	COMPETENZA C/P
		CASSA	CASSA	CASSA	CASSA	TOTALE	CASSA	TOTALE	TOTALE
TOTALE ASSUNZIONE DI MUTUI		0	0	0	0	0	0	0	0
17	CATEGORIA 17	0	0	0	0	0	0	0	0
	18.01	0	0	0	0	0	0	0	0
	RIF. 18.01	0	0	0	0	0	0	0	0
CATEGORIA 18 ASSUNZIONE DI ALTRI DEBITI FINANZIARI									
18	CATEGORIA 18	0	0	0	0	0	0	0	0
	19.01	0	0	0	0	0	0	0	0
	RIF. 19.01	0	0	0	0	0	0	0	0
CATEGORIA 19 ENTRATE AVANTI NATURA DI PARTITE DI GIRO									
19	CATEGORIA 19	38.889.863	0	0	38.889.863	38.889.863	0	38.812.540	577.323
	19.01	3.200.000.000	0	0	3.200.000.000	2.914.627.186	295.372.814	2.891.499.911	18.177.679
	RIF. 19.01	3.238.889.863	0	0	3.238.889.863	2.943.517.049	389.127.812	2.923.762.651	19.754.998
19	CATEGORIA 19	19.740.252	0	0	19.740.252	19.740.252	0	19.740.252	0
	19.02	1.889.699.999	0	0	1.889.699.999	1.252.818.861	547.189.179	1.245.818.964	7.689.457
	RIF. 19.02	1.819.740.252	0	0	1.819.740.252	1.272.591.073	554.199.636	1.265.950.616	7.009.457
19	CATEGORIA 19	18.653.599	0	0	18.653.599	18.653.599	0	16.746.699	1.906.899
	19.03	800.000.000	0	0	800.000.000	341.395.464	458.604.536	340.399.127	1.062.837
	RIF. 19.03	818.653.599	0	0	818.653.599	359.449.044	469.973.853	357.979.727	2.369.317

XIV LEGISLATURA - DISEGNI DI LEGGE E RELAZIONI - DOCUMENTI

Tit. Cat. P. F. S. C. R. J. Z. I. G. N. E.	STABILIMENTI INIZIALI	VARIAZIONI DI BILANCIO	MODIFICAZIONI E STORNI	STABILIMENTI DEFINITIVI	ACCREDITAMENTI	MINORI RESIDUI O ECONOMICI	RISCOSSIONI	RESIDUI DA RIPORTARE
CAPITOLO	COMPETENZA CSR		COMPETENZA CS		COMPETENZA CI		COMPETENZA CP	
	CASSA	CORR. CASSA	CASSA	CORR. CASSA	CASSA	CORR. CASSA	TOTALE	TOTALE
10.5	0	0	0	0	0	0	0	0
10.5.19	20.000.000	0	0	20.000.000	10.000.000	10.000.000	10.000.000	0
Rif. 19.04	20.000.000	0	0	20.000.000	10.000.000	10.000.000	10.000.000	0
10.5.19	0	0	0	0	0	0	0	0
10.5.19.05	0	0	0	0	0	0	0	0
Rif. 19.05	0	0	0	0	0	0	0	0
10.5.19	57.816.356	0	0	57.816.356	57.816.356	0	9.578.576	47.937.780
19.06	189.000.000	0	0	189.000.000	37.700.000	62.300.000	1.700.000	36.000.000
Rif. 19.06	157.816.356	0	0	157.816.356	95.516.356	146.237.700	11.578.576	83.937.780
10.5.19	0	0	0	0	0	0	0	0
19.07	250.000.000	50.000.000	0	300.000.000	254.956.120	45.043.880	251.239.810	3.716.390
Rif. 19.07	250.000.000	50.000.000	0	300.000.000	254.956.120	49.769.130	251.239.810	3.716.390
10.5.19	0	0	0	0	0	0	0	0
19.08	50.000.000	0	0	50.000.000	26.000.907	23.191.093	26.640.420	160.547
Rif. 19.08	50.000.000	0	0	50.000.000	26.000.907	23.399.500	26.640.420	168.547
10.5.19	0	0	0	0	0	0	0	0
19.09	20.000.000	0	0	20.000.000	13.959.498	6.040.502	13.959.498	0
Rif. 19.09	20.000.000	0	0	20.000.000	13.959.498	6.040.502	13.959.498	0
10.5.19	4.427.350	0	0	4.427.350	4.427.350	0	0	4.427.350
19.10	50.000.000	45.000.000	0	95.000.000	50.545.000	36.454.911	56.000.778	2.241.319
Rif. 19.10	54.427.350	45.000.000	0	99.427.350	62.972.439	43.123.500	56.303.770	6.668.669
10.5.19	0	0	0	0	0	0	0	0
19.11	0	0	0	0	0	0	0	0
Rif. 19.11	0	0	0	0	0	0	0	0
TOTALE	130.927.401	0	0	130.927.401	130.927.401	0	84.677.303	54.240.433
CATEGORIA 19	6.290.000.000	95.000.000	0	6.385.000.000	4.900.000.000	1.484.136.785	4.837.436.500	63.366.715
=====	6.428.927.401	95.000.000	0	6.523.927.401	5.039.790.616	1.491.612.933	4.922.114.468	117.616.148

XIV LEGISLATURA - DISEGNI DI LEGGE E RELAZIONI - DOCUMENTI

TIT. CAP. P. E. S. C. R. I. Z. I. O. N. E.	STANTAMENTI INIZIALI		VARIAZIONI DI BILANCIO		MASSICIFICALIONI E STORNI		STANTAMENTI DEFINITIVI		ACCERTAMENTI		MINORI RESIDUI O ECONOMICI		RISCOSSIONI		RESIDUI DA RIPORTARE	
	RSI	CSPR	RSI	CSPR	RSI	CSPR	RSI	CSPR	RSI	CSPR	RSI	CSPR	RSI	CSPR	RSI	CSPR
	138.927.401	0	0	0	0	0	138.927.401	0	138.927.401	0	0	0	0	0	0	0
TOTALE	138.927.401	0	0	0	0	0	138.927.401	0	138.927.401	0	0	0	0	0	0	0
TITOLO V	6.280.000.000	95.000.000	95.000.000	0	6.285.000.000	0	4.900.000.215	1.484.136.785	4.837.426.590	4.837.426.590	0	0	0	0	0	0
*****	6.428.927.401	95.000.000	95.000.000	0	6.523.927.401	0	5.030.730.616	1.601.812.933	4.922.114.468	4.922.114.468	0	0	0	0	0	0

XIV LEGISLATURA - DISEGNI DI LEGGE E RELAZIONI - DOCUMENTI

	STANZIAMENTI INIZIALI		VARIAZIONI DI BILANCIO		IMMODIFICAZIONI E STORNI		STANZIAMENTI DEFINITIVI		ACCERTAMENTI		RIMBORSI RESIDUI O ECONOMIE		RISCOSSIONI		RESIDUI DA RIPORTARE	
	RESIDUI COMPETENZA CP	RESIDUI COMPETENZA CP	RESIDUI COMPETENZA CP	RESIDUI COMPETENZA CP	RESIDUI COMPETENZA CP	RESIDUI COMPETENZA CP	RESIDUI COMPETENZA CP	RESIDUI COMPETENZA CP	RESIDUI COMPETENZA CP	RESIDUI COMPETENZA CP	RESIDUI COMPETENZA CP	RESIDUI COMPETENZA CP	RESIDUI COMPETENZA CP	RESIDUI COMPETENZA CP	RESIDUI COMPETENZA CP	RESIDUI COMPETENZA CP
... RIEPILO DEI TITOLI ...																
TITOLO I	1.425.116.140	0	1.425.116.140	0	1.425.116.140	0	1.425.116.140	0	1.425.116.140	0	1.425.116.140	0	1.425.116.140	0	1.425.116.140	90.350.000
	23.430.990.025	-1.723.589.246	21.707.400.779	0	21.707.400.779	0	21.707.400.779	0	21.707.400.779	0	21.707.400.779	0	21.707.400.779	0	21.707.400.779	9.487.822.659
	24.854.106.365	-1.723.589.246	23.130.517.119	0	23.130.517.119	0	23.130.517.119	0	23.130.517.119	0	23.130.517.119	0	23.130.517.119	0	23.130.517.119	9.586.172.650
TITOLO II	6.186.961.239	0	6.186.961.239	0	6.186.961.239	0	6.186.961.239	0	6.186.961.239	0	6.186.961.239	0	6.186.961.239	0	6.186.961.239	6.168.711.495
	2.642.050.000	-26.650.000	2.615.400.000	0	2.615.400.000	0	2.615.400.000	0	2.615.400.000	0	2.615.400.000	0	2.615.400.000	0	2.615.400.000	969.881.719
	8.729.011.239	-26.650.000	8.702.361.239	0	8.702.361.239	0	8.702.361.239	0	8.702.361.239	0	8.702.361.239	0	8.702.361.239	0	8.702.361.239	7.137.793.204
TITOLO III	0	0	0	0	0	0	0	0	0	0	0	0	0	0	0	0
	0	2.000.000	2.000.000	0	2.000.000	0	2.000.000	0	2.000.000	0	2.000.000	0	2.000.000	0	2.000.000	0
	0	2.000.000	2.000.000	0	2.000.000	0	2.000.000	0	2.000.000	0	2.000.000	0	2.000.000	0	2.000.000	0
TITOLO IV	0	0	0	0	0	0	0	0	0	0	0	0	0	0	0	0
	0	0	0	0	0	0	0	0	0	0	0	0	0	0	0	0
	0	0	0	0	0	0	0	0	0	0	0	0	0	0	0	0
TITOLO V	138.927.401	0	138.927.401	0	138.927.401	0	138.927.401	0	138.927.401	0	138.927.401	0	138.927.401	0	138.927.401	54.249.493
	6.290.000.000	95.000.000	6.385.000.000	0	6.385.000.000	0	6.385.000.000	0	6.385.000.000	0	6.385.000.000	0	6.385.000.000	0	6.385.000.000	63.966.715
	6.428.927.401	95.000.000	6.523.927.401	0	6.523.927.401	0	6.523.927.401	0	6.523.927.401	0	6.523.927.401	0	6.523.927.401	0	6.523.927.401	117.616.149
AVANZO DI AMMINISTRAZIONE DI COMPETENZA																
		388.458.138														
RISERVATO DI CASSA																
	19.411.038.214															
Totale	7.751.004.780	0	7.751.004.780	0	7.751.004.780	0	7.751.004.780	0	7.751.004.780	0	7.751.004.780	0	7.751.004.780	0	7.751.004.780	6.321.310.918
Cura Stampa Copia Numero 1	31.771.049.025	-1.653.239.246	30.117.809.779	0	30.117.809.779	0	30.117.809.779	0	30.117.809.779	0	30.117.809.779	0	30.117.809.779	0	30.117.809.779	10.520.271.804
Stampati	38.522.045.605	-1.653.239.246	36.868.806.359	0	36.868.806.359	0	36.868.806.359	0	36.868.806.359	0	36.868.806.359	0	36.868.806.359	0	36.868.806.359	16.041.932.002

Conto Consuntivo approvato dal Consiglio di Amministrazione nella riunione del 17.05.96.

COMMISSARIO GOVERNANCE
(Dott. Silvio Fedda)

IL PRESIDENTE
(Dott. Silvio Fedda)

XIV LEGISLATURA - DISEGNI DI LEGGE E RELAZIONI - DOCUMENTI

LEGENDA

CI	= Impegni (Accertamenti) in Competenza.
CI-CP	= Impegni (Accertamenti) in Competenza ancora da pagare (riscuotere).
CP	= Pagamenti (Riscossioni) in Competenza.
CPR	= Stanziamento iniziale di Competenza (dal Bilancio di Previsione).
CS	= Stanziamento Definitivo in Competenza.
CS-CI	= Residui di Competenza (Differenza tra Stanziamento e gli Impegni (Accertamenti) in Competenza).
CSMS	= Maggiorazioni e Storni in Cassa.
CSP	= Totale dei Pagamenti (Riscossioni) effettuati.
CSPR	= Stanziamento iniziale di Cassa (dal Bilancio di Previsione).
CSS	= Stanziamento definitivo di Cassa.
CSS-CSP	= Differenza tra lo Stanziamento di Cassa e il totale dei Pagamenti (Riscossioni).
CSV	= Variazioni di Bilancio in Cassa.
CV	= Variazioni di Bilancio in Competenza.
RI	= Impegni (Accertamenti) in Residuo (Impegni (Accertamenti) non pagati (riscossi) negli anni precedenti).
RI-RC	= Impegni (Accertamenti) degli anni precedenti ancora da Pagare (Riscuotere).
RP	= Pagamenti (Riscossioni) relativi ad Impegni (Accertamenti) Residui.
RS	= Stanziamenti Residui degli anni precedenti.
RSI	= Stanziamenti Residui iniziali degli anni precedenti.
RS-RI	= Stanziamenti Residui meno Impegni residui.
RV	= Variazioni di Bilancio nei Residui.

USCITE

XIV LEGISLATURA - DISEGNI DI LEGGE E RELAZIONI - DOCUMENTI

TIT. CRI. P. E. S. C. R. I. 2. I. 0. N. E. CAPITOLO	STABILIMENTI INIZIALI	VARIAZIONI DI BILANCIO	MODIFICAZIONI E STORNI	STABILIMENTI DECISIVI	IMPEGNI	MINORI RESIDUI O ECONOMICI	PARAGNAMI DA RIPORTARE	RESIDUI	CATEGORIA 01					
									RESIDUI RS	RESIDUI RI	RESIDUI RO-RI	RESIDUI RI-RO		
									COMPETENZA CS	COMPETENZA CI	COMPETENZA CO-SI	COMPETENZA CP	COMPETENZA CI-CP	
									CASSA CS	CASSA CI	CASSA CO-SI	CASSA CP	TOTALE	
FONDO INIZIALE DI CASSA									-2.725.508,766					
TITOLO I SPESE CORRENTI														
CATEGORIA 01														
=====														
20.1.01	COMPENSO O INDEBITA AL SOVRINTENDENTE	0	0	0	0	0	0	0	0	0	0	0	0	
01.01		120.000,000	0	7.952,003	127.952,003	127.952,003	0	127.952,003	0	0	127.952,003	0	0	
Rif. 01.01		120.000,000	0	7.952,003	127.952,003	127.952,003	0	127.952,003	0	0	127.952,003	0	0	
CATEGORIA 02														
=====														
20.1.01	ONERI PREVIDENTIALI ASSISTENZIALI RETRIBUZIONE	0	0	0	0	0	0	0	0	0	0	0	0	
01.02	AL SOVRINTENDENTE	0	0	0	0	0	0	0	0	0	0	0	0	
Rif. 01.02		0	0	0	0	0	0	0	0	0	0	0	0	
CATEGORIA 03														
=====														
20.1.01	COMPENSO O INDEBITA AL DIRETTORE ARTISTICO	0	0	0	0	0	0	0	0	0	0	0	0	
01.03		60.000,000	0	1.000,000	61.000,000	60.652,000	318,000	60.362,000	320,000	0	60.362,000	320,000	0	
Rif. 01.03		60.000,000	0	1.000,000	61.000,000	60.652,000	318,000	60.362,000	320,000	0	60.362,000	320,000	0	
CATEGORIA 04														
=====														
20.1.01	AZIONI PRESENZA CONSIGLIO DI AMMINISTRAZIONE	4.500,000	0	0	4.500,000	4.500,000	0	4.500,000	0	0	4.500,000	0	0	
01.04		85.000,000	0	-50.000,000	27.000,000	24.200,000	2.200,000	23.000,000	20.000,000	0	23.000,000	1.000,000	0	
Rif. 01.04		85.500,000	0	-50.000,000	31.500,000	28.280,000	3.200,000	27.600,000	27.600,000	0	27.600,000	1.000,000	0	
CATEGORIA 05														
=====														
20.1.01	COMPENSI, INDEBITA E RIMBORSI AL COLLEGIO DEI	7.113,000	0	0	7.113,000	7.113,000	0	7.113,000	0	0	7.113,000	0	0	
01.05	REVISORI	15.000,000	0	10.000,000	26.500,000	25.691,776	808,224	14.496,191	11.205,505	0	14.496,191	11.205,505	0	
Rif. 01.05		22.113,000	0	10.000,000	30.613,000	32.004,776	12.993,889	21.519,191	11.205,505	0	21.519,191	11.205,505	0	
CATEGORIA 06														
=====														
20.1.01	RIMBORSO VIAGGI AL SOVRINTENDENTE	5.909,600	0	0	5.909,600	5.909,600	0	5.909,600	0	0	5.909,600	0	0	
01.06		20.000,000	0	30.000,000	50.000,000	49.325,650	674,350	45.815,850	3.510,600	0	45.815,850	3.510,600	0	
Rif. 01.06		25.909,600	0	30.000,000	55.909,600	55.250,250	4.104,350	51.724,650	3.510,600	0	51.724,650	3.510,600	0	

XIV LEGISLATURA - DISEGNI DI LEGGE E RELAZIONI - DOCUMENTI

Tit. Art. P. F. S. C. R. I. Z. I. O. N. E.	CAPITOLO	STANTAMENTI INIZIALI	VARIAZIONI DI BILANCIO	MISSIONI E STORNI	STANTAMENTI DEFINITIVI		IMPEGNI	RISULTI RESIDUI O ECONOMICI		FRAGMENTI DA RIPORTARE	RESIDUI DA RIPORTARE
					RESIDUI COMPETENZA CS	RESIDUI CASSA CS		RESIDUI COMPETENZA CS-CI	RESIDUI CASSA CS-CI		
20	02	220.614.000	0	0	220.614.000	0	220.614.000	0	216.399.947	0	4.215.053
	02.07	550.000.000	0	-65.000.000	485.000.000	0	485.000.000	0	483.795.060	0	0
	Rif. 02.07	770.614.000	0	-65.000.000	705.614.000	0	705.614.000	0	700.104.015	0	4.215.053
20	02	195.200.119	0	0	195.200.119	0	195.200.119	0	195.200.119	0	0
	02.03	600.000.000	24.000.000	10.000.000	634.000.000	619.994.309	619.994.309	14.005.611	603.393.867	0	16.664.822
	Rif. 02.03	795.200.119	24.000.000	10.000.000	739.200.119	725.274.508	725.274.508	30.678.133	788.699.936	0	16.664.822
20	02	1.091.000	0	0	1.091.000	1.091.000	1.091.000	0	1.091.000	0	0
	02.09	40.000.000	0	0	40.000.000	39.342.007	39.342.007	657.993	39.954.551	0	397.456
	Rif. 02.09	41.091.000	0	0	41.091.000	41.233.995	41.233.995	1.045.449	40.846.449	0	397.456
20	02	10.537.533	0	0	10.537.533	10.537.533	10.537.533	0	10.537.533	0	0
	02.10	74.000.000	0	-30.000.000	44.000.000	40.634.401	40.634.401	3.365.599	39.000.401	0	1.553.920
	Rif. 02.10	84.537.533	0	-30.000.000	54.537.533	51.171.934	51.171.934	4.919.519	49.618.914	0	1.553.920
20	02	30.204.051	0	0	30.204.051	30.204.051	30.204.051	0	30.204.051	0	0
	02.11	57.000.000	10.200.000	63.000.000	132.200.000	132.063.041	132.063.041	36.950	132.063.041	0	0
	Rif. 02.11	87.204.051	10.200.000	63.000.000	163.104.051	163.067.092	163.067.092	36.950	163.067.092	0	0
20	02	5.405.493	0	0	5.405.493	5.405.493	5.405.493	0	5.405.493	0	0
	02.12	400.000.000	0	-178.000.000	222.000.000	219.995.055	219.995.055	2.014.945	219.995.055	0	80.000
	Rif. 02.12	405.405.493	0	-178.000.000	227.405.493	225.990.554	225.990.554	2.029.945	225.990.554	0	80.000
20	02	12.729.450	0	0	12.729.450	12.729.450	12.729.450	0	12.729.450	0	5.144.400
	02.13	300.000.000	2.000.000	-165.000.000	137.000.000	136.679.376	136.679.376	329.624	134.892.876	0	1.706.500
	Rif. 02.13	312.729.450	2.000.000	-165.000.000	149.729.450	149.408.826	149.408.826	7.251.924	142.477.926	0	6.930.900
20	02	0	0	0	0	0	0	0	0	0	0
	02.14	0	0	0	0	0	0	0	0	0	0
	Rif. 02.14	0	0	0	0	0	0	0	0	0	0
20	02	1.950.000	0	0	1.950.000	1.950.000	1.950.000	0	1.950.000	0	0
	02.15	50.000.000	0	-3.391.074	46.608.926	46.608.926	46.608.926	0	46.608.926	0	0
	Rif. 02.15	51.950.000	0	-3.391.074	42.558.926	42.558.926	42.558.926	0	42.558.926	0	0

XIV LEGISLATURA - DISEGNI DI LEGGE E RELAZIONI - DOCUMENTI

ITU. CAT.	D. F. S. C. R. J. Z. I. O. N. E.	STANZIAMENTI INIZIALI	VARIAZIONI DI RILASCIO	MODIFICAZIONI E STORNI	RESIDUI RS	STANZIAMENTI DEFINITIVI	IMPEGNI	NUMERI RESIDUI O ECONOMICI	PACCHETTI	RESIDUI DA RIPORTARE
		RESIDUI NSI	RESIDUI RV	COMPETENZA CV	COMPETENZA CS	RESIDUI RS	RESIDUI RI	RESIDUI RS-BI	RESIDUI RP	RESIDUI DL-AP
		COMPETENZA CFS	COMPETENZA CS	COMPETENZA CFS	COMPETENZA CS	COMPETENZA CS	COMPETENZA CI	COMPETENZA CS-CI	COMPETENZA CP	COMPETENZA CI-CP
		CASSA	CASSA	CASSA	CASSA	CASSA	TOTALE	CASSA	TOTALE	CSP
										TOTALE
20 1 02	ONERI PER IL PERSONALE	0	0	0	0	0	0	0	0	0
02.16		150.000.000	-100.000.000	25.000.000	75.000.000	75.000.000	75.000.000	0	0	75.000.000
Rif. 02.16		150.000.000	-100.000.000	25.000.000	75.000.000	75.000.000	75.000.000	0	0	75.000.000
20 1 02	ONERI PREVIDENZIALI ED ASSISTENZIALI A CARICO	200.500.000	0	0	200.500.000	200.500.000	200.500.000	0	200.500.000	0
02.17	DELL'ENTE PER PERSONALE A TEMPO INDETERMINATO	2.500.000.000	2.428.200	200.000.000	2.702.428.200	2.697.510.967	2.697.510.967	4.917.242	2.407.794.953	209.716.014
Rif. 02.17		2.709.500.000	2.428.200	200.000.000	2.932.628.200	2.927.493.276	2.927.493.276	234.633.256	2.697.907.992	309.716.014
20 1 02	ONERI PREVIDENZIALI ED ASSISTENZIALI A CARICO	42.074.000	0	0	42.074.000	42.074.000	42.074.000	0	42.074.000	0
02.18	DELL'ENTE PER PERSONALE A TEMPO DETERMINATO	1.450.000.000	9.000.000	-315.000.000	844.000.000	831.400.754	831.400.754	12.539.246	799.517.202	31.003.552
Rif. 02.18		1.192.074.000	9.000.000	-315.000.000	896.074.000	874.275.999	874.275.999	44.482.793	842.392.000	31.003.552
TOTALE	ONERI PER IL PERSONALE EFFETTIVO	874.094.000	0	0	874.094.000	874.094.000	874.094.000	0	862.596.400	9.350.450
CATEGORIA 02		15.971.000.000	-134.371.791	-895.391.074	14.941.237.135	14.812.907.237	14.812.907.237	120.329.890	14.343.712.356	469.194.001
Rif. 02.01		16.842.094.000	-134.371.791	-895.391.074	15.812.331.135	15.684.799.099	15.684.799.099	686.084.282	15.206.244.750	478.554.384
CATEGORIA 03	ONERI PER IL PERSONALE SERALE									
20 1 03	RETRIBUZIONE PERSONALE DI SALA E DI PALCOBENEFICIO	0	0	0	0	0	0	0	0	0
03.01	ANTICIPANDOIO ECC.	120.000.000	0	-109.000.000	11.000.000	6.116.393	6.116.393	4.083.607	6.116.393	0
Rif. 03.01		120.000.000	0	-109.000.000	11.000.000	6.116.393	6.116.393	4.083.607	6.116.393	0
20 1 03	COMPENSE	0	0	0	0	0	0	0	0	0
03.02		30.000.000	14.500.000	7.000.000	51.500.000	51.234.000	51.234.000	266.000	51.234.000	0
Rif. 03.02		30.000.000	14.500.000	7.000.000	51.500.000	51.234.000	51.234.000	266.000	51.234.000	0
20 1 03	VOCI BIANCHE	0	0	0	0	0	0	0	0	0
03.03		0	0	0	0	0	0	0	0	0
Rif. 03.03		0	0	0	0	0	0	0	0	0
TOTALE	ONERI PER IL PERSONALE SERALE	0	0	0	0	0	0	0	0	0
CATEGORIA 03		150.000.000	14.500.000	-102.000.000	62.500.000	57.350.393	57.350.393	5.149.607	57.350.393	0
Rif. 03.03		150.000.000	14.500.000	-102.000.000	62.500.000	57.350.393	57.350.393	5.149.607	57.350.393	0

XIV LEGISLATURA - DISEGNI DI LEGGE E RELAZIONI - DOCUMENTI

TIT. CAT. P. F. S. C. R. I. 7. I. 8. N. E.	STANZIAMENTI INIZIALI		VARIAZIONI DI BILANCIO		PARSIOGNAMENTI E STORNI		SOSTANZIAMENTI DEFINITIVI		INDEBITI		MINORI RESIDUI D. ECONOMICI		PARCAMENTI DA RIPORTARE	
	RESIDUI PER I CASSA	RESIDUI PER I CASSA	RESIDUI PER I CASSA	RESIDUI PER I CASSA	RESIDUI PER I CASSA	RESIDUI PER I CASSA	RESIDUI PER I CASSA	RESIDUI PER I CASSA	RESIDUI PER I CASSA	RESIDUI PER I CASSA	RESIDUI PER I CASSA	RESIDUI PER I CASSA	RESIDUI PER I CASSA	RESIDUI PER I CASSA
CATEGORIA 04 ONERI PER IL PERSONALE SCRUTINERIO														

20 1 04	38.150.000	0	0	0	0	0	38.150.000	38.150.000	38.150.000	0	0	38.150.000	0	38.150.000
04.01	638.000.000	-155.000.000	18.000.000	0	0	0	553.000.000	553.000.000	553.000.000	0	0	553.000.000	0	553.000.000
Rif. 04.01	728.150.000	-155.000.000	18.000.000	0	0	0	591.150.000	591.150.000	591.150.000	0	0	591.150.000	0	591.150.000

20 1 04	7.895.000	0	0	0	0	0	7.895.000	7.895.000	7.895.000	0	0	7.895.000	0	7.895.000
04.02	400.000.000	-67.000.000	-4.433.230	0	0	0	328.566.770	328.566.770	328.566.770	0	0	328.566.770	0	328.566.770
Rif. 04.02	407.895.000	-67.000.000	-4.433.230	0	0	0	336.461.770	336.461.770	336.461.770	0	0	336.461.770	0	336.461.770

20 1 04	57.651.915	0	0	0	0	0	57.651.915	57.651.915	57.651.915	0	0	57.651.915	0	57.651.915
04.03	688.000.000	0	453.000.000	0	0	0	1.253.000.000	1.253.000.000	1.253.000.000	0	0	1.253.000.000	0	1.253.000.000
Rif. 04.03	857.651.915	0	453.000.000	0	0	0	1.310.651.915	1.310.651.915	1.310.651.915	0	0	1.310.651.915	0	1.310.651.915

20 1 04	0	0	0	0	0	0	0	0	0	0	0	0	0	0
04.04	25.000.000	0	0	0	0	0	25.000.000	25.000.000	25.000.000	0	0	25.000.000	0	25.000.000
Rif. 04.04	25.000.000	0	0	0	0	0	25.000.000	25.000.000	25.000.000	0	0	25.000.000	0	25.000.000

20 1 04	33.750.000	0	0	0	0	0	33.750.000	33.750.000	33.750.000	0	0	33.750.000	0	33.750.000
04.05	88.000.000	0	6.500.000	0	0	0	94.500.000	94.500.000	94.500.000	0	0	94.500.000	0	94.500.000
Rif. 04.05	113.750.000	0	6.500.000	0	0	0	120.250.000	120.250.000	120.250.000	0	0	120.250.000	0	120.250.000

20 1 04	0	0	0	0	0	0	0	0	0	0	0	0	0	0
04.06	30.000.000	-13.000.000	0	0	0	0	17.000.000	17.000.000	17.000.000	0	0	17.000.000	0	17.000.000
Rif. 04.06	30.000.000	-13.000.000	0	0	0	0	17.000.000	17.000.000	17.000.000	0	0	17.000.000	0	17.000.000

20 1 04	0	0	0	0	0	0	0	0	0	0	0	0	0	0
04.07	10.000.000	-10.000.000	0	0	0	0	0	0	0	0	0	0	0	0
Rif. 04.07	10.000.000	-10.000.000	0	0	0	0	0	0	0	0	0	0	0	0

20 1 04	29.935.000	0	0	0	0	0	29.935.000	29.935.000	29.935.000	0	0	29.935.000	0	29.935.000
04.08	40.000.000	-13.000.000	-645.100	0	0	0	26.354.900	26.354.900	26.354.900	0	0	26.354.900	0	26.354.900
Rif. 04.08	69.935.000	-13.000.000	-645.100	0	0	0	56.295.900	56.295.900	56.295.900	0	0	56.295.900	0	56.295.900

XIV LEGISLATURA - DISEGNI DI LEGGE E RELAZIONI - DOCUMENTI

Tit. Cat. P. E. S. C. R. I. 2. I. O. H. E.	STANZIAMENTI INIZIALI	VARIAZIONI DI BILANCIO	PASSAGGIAMENTI E STORNI	STANZIAMENTI DEFINITIVI	IMPEGNI	MINORI RESIDUI O ECONOMIE		PARSAMENTI	RESIDUI DA RIPORTARE
						RESIDUI NS-RI	RESIDUI RS-SI		
	RESIDUI NS-RI	RESIDUI RS-SI	COMPETENZA CS-CP	COMPETENZA CS-TOTALE	COMPETENZA SI-TOTALE	COMPETENZA CS-CP	COMPETENZA SI-TOTALE	COMPETENZA CS-CP	COMPETENZA SI-TOTALE
20 I 04	0	0	0	0	0	0	0	0	0
04.03	0	0	0	0	0	0	0	0	0
Rif. 04.02	0	0	0	0	0	0	0	0	0
20 I 04	6.723.543	0	0	6.723.543	6.723.543	0	0	6.723.543	6.723.543
04.10	850.000.000	0	522.009.119	1.372.009.119	1.372.009.119	0	0	1.350.800.619	13.148.500
Rif. 04.19	856.723.543	0	522.009.119	1.378.732.662	1.378.732.662	19.872.843	0	1.358.869.619	19.872.843
20 I 04	46.201.322	0	0	46.201.322	46.201.322	0	0	46.201.322	0
04.11	453.000.000	11.210.911	-60.200.000	491.210.911	393.809.315	17.410.596	0	369.767.365	15.692.559
Rif. 04.11	496.201.322	11.210.911	-60.000.000	446.112.303	439.701.707	32.440.546	0	415.669.757	15.632.950
TOTALE	229.196.858	0	0	229.196.858	229.196.858	0	0	213.479.387	6.723.543
CATEGORIA 04	3.275.000.000	-246.789.009	934.436.622	4.062.637.549	4.040.625.435	22.012.105	0	4.011.743.985	20.891.450
*****	3.255.196.858	-246.789.009	934.436.622	4.036.894.398	4.036.894.395	57.617.000	0	4.245.217.200	35.644.033
CATEGORIA 05	SPESA PER L'ACQUISTO DI BENI DI CONSUMO E DI SERVIZI								
20 I 05	204.000	0	0	204.000	204.000	0	0	204.000	0
05.01	20.000.000	1.000.000	0	21.000.000	20.745.950	254.150	0	20.496.050	309.800
Rif. 05.01	20.204.000	1.000.000	0	21.204.000	21.029.050	500.950	0	20.729.050	309.800
20 I 05	75.517.801	0	0	75.517.801	75.517.801	0	0	70.952.201	4.565.600
05.02	70.000.000	0.000.000	0	70.000.000	77.197.894	812.916	0	62.004.162	15.182.922
Rif. 05.02	145.517.801	8.000.000	0	153.517.801	152.704.895	20.361.439	0	132.956.363	19.749.522
20 I 05	203.499	0	0	203.499	203.499	0	0	203.499	0
05.03	5.000.000	0	11.129.955	16.129.955	15.294.455	845.500	0	12.033.555	3.250.900
Rif. 05.03	5.203.499	0	11.129.955	16.333.454	15.467.945	4.096.499	0	12.237.945	3.250.900
20 I 05	30.861.775	0	0	30.861.775	30.861.775	0	0	20.028.375	10.833.400
05.04	160.000.000	-61.000.000	-19.000.000	80.000.000	86.841.778	980.228	0	42.846.258	37.955.520
Rif. 05.04	190.861.775	-61.000.000	-19.000.000	111.861.775	110.983.545	49.787.150	0	62.074.625	48.828.920

XIV LEGISLATURA - DISEGNI DI LEGGE E RELAZIONI - DOCUMENTI

TIT. CAP. D. F. S. C. R. I. 2. I. O. N. E. CAPITOLO	STANZIAMENTI INIZIALI	VARIAZIONI DI BILANCIO	PASSAGGI E STORNI	STANZIAMENTI DEFINITIVI	IMPEGNI	RISULTATI ECONOMICI		RISULTATI ECONOMICI DA RIPORTARE
						RESIDUI DS-RI	RESIDUI NP	
	RESIDUI DS	RESIDUI RI	RESIDUI RS	RESIDUI CS	RESIDUI DS-RI	RESIDUI NP	RESIDUI DS-RI	RESIDUI NP
	COMPETENZA CS	COMPETENZA DS	COMPETENZA DS	COMPETENZA DS	COMPETENZA CS-CI	COMPETENZA CP	COMPETENZA CS-CI	COMPETENZA CP
	CASSA CS	CASSA DS	CASSA DS	CASSA DS	CASSA CS-CI	CASSA CP	CASSA CS-CI	CASSA CP
	TOTALE	TOTALE	TOTALE	TOTALE	TOTALE	TOTALE	TOTALE	TOTALE
20.1.05	0	0	0	0	0	0	0	0
05.05	1.000.000	0	0	1.000.000	173.640	826.360	173.640	0
Rif. 05.05	1.000.000	0	0	1.000.000	173.640	826.360	173.640	0
20.1.05	2.773.739	0	0	2.773.739	2.773.739	0	2.773.739	0
05.06	10.000.000	0	0	10.000.000	9.806.872	193.128	9.806.872	172.840
Rif. 05.06	12.773.739	0	0	12.773.739	12.580.662	365.968	12.407.822	172.840
20.1.05	943.823	0	0	943.823	843.823	0	843.823	600
05.07	20.000.000	0	-5.000.000	15.000.000	12.000.349	2.997.651	3.700.900	9.301.449
Rif. 05.07	20.943.823	0	-5.000.000	15.943.823	12.846.163	11.297.701	4.548.173	8.302.040
20.1.05	1.454.000	0	0	1.454.000	1.454.000	0	1.454.000	0
05.08	120.000.000	0	-13.950.000	106.050.000	102.475.509	4.454.411	101.926.756	568.833
Rif. 05.08	121.454.000	0	-13.950.000	107.504.000	103.949.959	3.603.244	103.308.756	568.833
20.1.05	0	0	0	0	0	0	0	0
05.09	19.000.000	0	-10.000.000	9.000.000	0	0	0	0
Rif. 05.09	10.000.000	0	-10.000.000	0	0	0	0	0
20.1.05	545.200	0	0	545.200	545.200	0	545.200	0
05.10	20.000.000	0	38.934.830	58.934.830	58.934.830	0	57.739.230	1.196.600
Rif. 05.10	20.545.200	0	38.934.830	59.480.030	59.480.030	0	58.284.430	1.196.600
20.1.05	937.905	0	0	937.905	937.905	0	937.905	0
05.11	10.000.000	0	-2.000.000	8.000.000	7.000.551	999.449	6.500.172	467.979
Rif. 05.11	10.937.905	0	-2.000.000	8.937.905	7.939.456	1.466.828	7.471.077	467.979
20.1.05	20.120.550	0	0	20.120.550	20.120.550	0	16.246.000	3.874.550
05.12	100.000.000	1.000.000	-75.492.510	25.507.490	151.455.750	7.071.732	139.455.750	19.000.000
Rif. 05.12	200.120.550	1.000.000	-75.492.510	125.628.040	171.526.382	23.946.292	154.681.750	16.874.550
20.1.05	89.995.621	0	0	89.995.621	89.995.621	0	61.201.027	28.713.794
05.13	400.000.000	7.100.000	200.000.000	607.100.000	595.875.364	11.228.636	506.665.864	99.214.300
Rif. 05.13	489.995.621	7.100.000	200.000.000	697.095.621	605.874.985	129.140.730	507.946.091	117.928.074

XIV LEGISLATURA - DISEGNI DI LEGGE E RELAZIONI - DOCUMENTI

Tit. Cap. P. E. S. C. R. I. Z. I. O. N. E.	STANZIAMENTI INIZIALI		VARIAZIONI DI BILANCIO		PASSAGGI E STORNI		STANZIAMENTI DEFINITIVI		IMPEGNI		MINORI RESIDUI O ECONOMIE		PARSAMENTI DA RIPORTARE		RESIDUI DA RIPORTARE	
	RESIDUI C/SPR	RESIDUI C/CP	RESIDUI C/SPR	RESIDUI C/CP	COMPETENZA C/SPR	COMPETENZA C/CP	COMPETENZA C/SPR	COMPETENZA C/CP	COMPETENZA C/SPR	COMPETENZA C/CP	COMPETENZA C/SPR	COMPETENZA C/CP	COMPETENZA C/SPR	COMPETENZA C/CP	COMPETENZA C/SPR	COMPETENZA C/CP
20 I 05 SPECIE PULIZIA LOCALI	148.492,125	0	0	0	0	0	148.492,125	0	148.492,125	0	0	0	130.826,350	0	9.665,775	
05.14	250.000,000	1.500,000	-115.500,000	0	0	0	134.500,000	0	134.500,000	0	0	0	134.500,000	0	0	0
Rif. 05.14	398.492,125	1.500,000	-115.500,000	0	0	0	284.492,125	0	284.492,125	0	0	0	244.206,693	0	40.201,175	
20 I 05 CARICHI PER SPECIALI INCASSI	372.883,572	0	0	0	0	0	372.883,572	0	372.883,572	0	0	0	177.678,172	0	94.784,400	
05.15	355.000,000	0	-176.000,000	0	0	0	179.000,000	0	179.000,000	0	0	0	139.366,370	0	39.070,574	
Rif. 05.15	627.883,572	0	-176.000,000	0	0	0	451.883,572	0	451.883,572	0	0	0	317.845,542	0	133.774,974	
20 I 05 FENI DI ASSICURAZIONE	0	0	0	0	0	0	0	0	0	0	0	0	0	0	0	0
05.16	160.000,000	0	-22.000,000	0	0	0	138.000,000	0	138.000,000	0	0	0	138.000,000	0	0	0
Rif. 05.16	160.000,000	0	-22.000,000	0	0	0	138.000,000	0	138.000,000	0	0	0	138.000,000	0	0	0
20 I 05 STAMPA MANIFESTI E LEGGENDINE	4.001,976	0	0	0	0	0	4.001,976	0	4.001,976	0	0	0	2.037,978	0	1.963,998	
05.17	35.000,000	0	3.000,000	0	0	0	37.000,000	0	37.000,000	0	0	0	23.004,000	0	13.995,611	
Rif. 05.17	39.001,976	0	3.000,000	0	0	0	41.001,976	0	41.001,976	0	0	0	25.041,978	0	15.959,611	
20 I 05 STAMPA BOLLICINI	2.405,776	0	0	0	0	0	2.405,776	0	2.405,776	0	0	0	2.405,776	0	0	0
05.18	20.000,000	-1.000,000	-16.000,000	0	0	0	3.000,000	0	3.000,000	0	0	0	3.000,000	0	0	0
Rif. 05.18	22.405,776	-1.000,000	-10.000,000	0	0	0	11.405,776	0	11.405,776	0	0	0	6.727,911	0	4.677,865	
20 I 05 STAMPA PROGRAMMI ED ALTRE PUBBLICAZIONI	85.227,826	0	0	0	0	0	85.227,826	0	85.227,826	0	0	0	71.397,626	0	7.830,200	
05.19	130.000,000	0	-19.932,975	0	0	0	110.067,025	0	110.067,025	0	0	0	69.354,250	0	40.712,775	
Rif. 05.19	215.227,826	0	-19.932,975	0	0	0	195.294,851	0	195.294,851	0	0	0	146.751,876	0	54.070,475	
20 I 05 PUBBLICITA' ED INSEZIONI	52.663,448	0	0	0	0	0	52.663,448	0	52.663,448	0	0	0	52.430,448	0	230,000	
05.20	200.000,000	0	-80.000,000	0	0	0	120.000,000	0	120.000,000	0	0	0	48.935,328	0	60.964,672	
Rif. 05.20	252.663,448	0	-80.000,000	0	0	0	172.663,448	0	172.663,448	0	0	0	101.365,771	0	69.219,325	
20 I 05 TRASPORTO E FASCINARIO MATERIALE SERVIZIO ECC.	80.935,486	0	0	0	0	0	80.935,486	0	80.935,486	0	0	0	81.771,234	0	2.164,252	
05.21	150.000,000	0	-65.000,000	0	0	0	85.000,000	0	85.000,000	0	0	0	38.075,266	0	46.106,277	
Rif. 05.21	230.935,486	0	-65.000,000	0	0	0	165.935,486	0	165.935,486	0	0	0	129.646,598	0	48.279,529	
20 I 05 ACQUISTO MATERIALE DI CONSUMO PER PRODUZIONE	15.219,318	0	0	0	0	0	15.219,318	0	15.219,318	0	0	0	15.100,226	0	39,092	
05.22	34.162,459	2.000,000	20.000,000	0	0	0	56.162,459	0	56.162,459	0	0	0	36.613,726	0	19.419,779	
Rif. 05.22	49.381,777	2.000,000	20.000,000	0	0	0	71.381,777	0	71.381,777	0	0	0	51.793,952	0	19.458,071	

XIV LEGISLATURA - DISEGNI DI LEGGE E RELAZIONI - DOCUMENTI

Tit. - Cpt. - P. E. S. C. R. I. 2. I. 0. N. E.	CAPITOLO	STABILIMENTI INITIALI	VARIAZIONI DI BILANCIO	MAGGIORAZIONI E STORNI	STABILIMENTI DEFINITIVI	IMPEGNI	MIDORI RESIDUI O ECONOMICI	FRAGMENTI	RESIDUI DA RIPORTARE
		COMPETENZA CFS CASSA	COMPETENZA CV CASSA	COMPETENZA CS CASSA	COMPETENZA CS CASSA	COMPETENZA CI TOTALE	COMPETENZA CS-BI CASSA	COMPETENZA CP TOTALE	COMPETENZA CI-CP TOTALE
20	10	62.526.989	0	0	62.526.989	62.526.989	0	4.026.989	59.500.000
	10.07	20.000.000	-15.000.000	-2.000.000	3.000.000	2.910.475	81.525	446.259	2.472.225
	Rif. 10.07	82.526.989	-15.000.000	-2.000.000	66.526.989	66.445.464	62.053.750	4.473.239	61.972.225
ACQUISTO LETTERE E COPIE									
TOTALE									
ACQUISIZIONI DI IMMOBILIZZAZIONI									
	10	599.000.750	0	0	599.000.750	599.000.750	0	399.453.730	199.546.629
	10.01	339.000.000	-85.000.000	-7.076.850	237.923.150	210.702.000	27.221.147	120.500.402	20.165.601
	Rif. 10.01	839.000.750	-85.000.000	-7.076.850	737.923.900	710.710.761	147.951.776	509.960.132	129.739.629
ACQUISTO TITOLI DI CREDITO ED ALTRI VALORI									
CATEGORIA 11									
ACQUISTO TITOLI DI CREDITO ED ALTRI VALORI									
	TOTALE	0	0	0	0	0	0	0	0
	CATEGORIA 11	0	0	0	0	0	0	0	0
CONCESSIONI DI CREDITI ED ANTICIPAZIONI									
CATEGORIA 12									
CONCESSIONI DI CREDITI ED ANTICIPAZIONI									
	TOTALE	0	0	0	0	0	0	0	0
	CATEGORIA 12	0	0	0	0	0	0	0	0
TRATTAMENTO DI FINE RAPPORTO E SIMILARI AL PERSONALE CESSATO DAL SERVIZIO									
CATEGORIA 13									
TRATTAMENTO DI FINE RAPPORTO E SIMILARI AL PERSONALE CESSATO DAL SERVIZIO									
	TOTALE	2.092.434.926	0	0	2.092.434.926	2.092.434.926	0	337.306.117	2.555.997.989
	13.01	0	0	0	0	0	0	0	0
	Rif. 13.01	2.092.434.926	0	0	2.092.434.926	2.092.434.926	2.555.997.989	337.306.117	2.555.997.989

XIV LEGISLATURA - DISEGNI DI LEGGE E RELAZIONI - DOCUMENTI

TIT. CAT. B. F. S. C. R. Y. Z. J. G. N. E.	STABILIMENTI INIZIALI	VARIAZIONI DI BILANCIO	MASSICIFICAZIONI E STORNI	STABILIMENTI DEFINITIVI	IMPEGNI	MINORI RESIDUI O ECONOMICI	RISPARMI	RESIDUI DA RIPORTARE
	COMPETENZA C/CASSA	COMPETENZA C/V	COMPETENZA C/S	COMPETENZA C/S	COMPETENZA C/S	COMPETENZA C/S	COMPETENZA C/S	COMPETENZA C/S
	CASSA	CASSA	CASSA	CASSA	CASSA	CASSA	CASSA	CASSA
20 3 16	550.000.000	550.000.000	0	0	0	0	0	0
16.01	1.041.878.366	-1.041.878.366	0	0	0	0	0	0
Rif. 16.01	1.991.878.366	-1.991.878.366	0	0	0	0	0	0
TOTALE	550.000.000	550.000.000	0	0	0	0	0	0
CATEGORIA 16	1.041.878.366	-1.041.878.366	0	0	0	0	0	0
TITOLO III	1.041.878.366	-1.041.878.366	0	0	0	0	0	0
TITOLO IV	0	0	0	0	0	0	0	0
CATEGORIA 17	149.280.266	0	0	0	0	0	0	0
17.01	311.663.310	0	0	0	311.663.310	0	311.410.321	249.989
Rif. 17.01	3.200.000.000	0	0	0	2.904.627.186	295.372.814	2.649.524.509	255.102.677
TOTALE	3.511.663.310	0	0	0	3.216.290.496	590.735.490	2.966.927.008	255.352.666
CATEGORIA 17	149.280.266	0	0	0	149.280.266	0	149.280.266	0
17.02	1.090.000.000	0	0	0	1.090.000.000	0	1.112.652.048	140.157.973
Rif. 17.02	1.949.280.266	0	0	0	1.949.280.266	1.402.071.057	1.261.333.114	140.157.973
TOTALE	30.410.316	0	0	0	30.410.316	0	30.410.316	0
CATEGORIA 17	30.410.316	0	0	0	30.410.316	0	30,410,316	0
17.03	800.000.000	0	0	0	800.000.000	0	800.000.000	0
Rif. 17.03	830.410.316	0	0	0	371.895.780	464.564.421	365.425.825	6.372.885
TOTALE	20.000.000	0	0	0	20.000.000	0	20.000.000	0
CATEGORIA 17	20.000.000	0	0	0	20.000.000	0	20,000,000	0

XIV LEGISLATURA - DISEGNI DI LEGGE E RELAZIONI - DOCUMENTI

Tit. - Cat. - P. F. S. C. R. I. Z. I. C. N. E.	CAPITOLO	STANZIAMENTI INIZIALI	VARIAZIONI DI BILANCIO	PASSAGGI E STORNI	PASSAGGI DEFINITIVI	IMPEGNI	RESIDUI ECONOMICI		DOCUMENTI DA RIPORTARE	RESIDUI		
							RESIDUI RS	RESIDUI RI				
		RESIDUI NSI	RESIDUI RV	COMPETENZA CS	COMPETENZA CS	COMPETENZA CI	RESIDUI RS-CI	RESIDUI RI-CI	COMPETENZA CS	COMPETENZA CI	COMPETENZA CI-CP	TOTALE
		COMPETENZA CS	COMPETENZA CV	COMPETENZA CS	COMPETENZA CS	COMPETENZA CI	COMPETENZA CS-CI	COMPETENZA RI-CI	COMPETENZA CS	COMPETENZA CI	COMPETENZA CI-CP	TOTALE
		CASSA	CASSA	CASSA	CASSA	TOTALE	CASSA	CASSA	CSP	CSP	TOTALE	TOTALE
20 4 17	PARTITA IVA	0	0	0	0	0	0	0	0	0	0	0
17.05		0	0	0	0	0	0	0	0	0	0	0
Rif. 17.05		0	0	0	0	0	0	0	0	0	0	0
20 4 17	DEBITI CAUZIONALI	15.754	0	0	15.754	15.754	0	0	15.754	0	0	15.754
17.06		100.000.000	0	0	100.000.000	37.700.000	62.300.000	0	36.700.000	0	1.000.000	1.000.000
Rif. 17.06		100.015.754	0	0	100.015.754	37.715.754	63.300.000	0	36.715.754	0	1.000.000	1.000.000
20 4 17	TUTTOLE FROSTII PERSONALE DIPENDENTE	0	0	0	0	0	0	0	0	0	0	0
17.07		250.000.000	50.000.000	0	300.000.000	254.956.190	45.043.810	0	254.927.205	0	420.955	420.955
Rif. 17.07		250.000.000	50.000.000	0	300.000.000	254.956.190	45.472.765	0	254.927.205	0	420.955	420.955
20 4 17	TUTTOLE SERRAVALI	3.931.796	0	0	3.931.796	3.931.796	0	0	3.931.796	0	0	3.931.796
17.08		50.000.000	0	0	50.000.000	26.800.967	23.191.033	0	26.542.813	0	266.154	266.154
Rif. 17.08		53.931.796	0	0	53.931.796	30.732.763	23.157.167	0	30.474.669	0	266.154	266.154
20 4 17	TUTTOLE PREVIDENZIALI DIRIGENTI	2.072.919	0	0	2.072.919	2.072.919	0	0	1.805.919	0	204.000	204.000
17.09		20.000.000	0	0	20.000.000	10.950.490	6.049.510	0	11.032.400	0	2.027.000	2.027.000
Rif. 17.09		22.072.919	0	0	22.072.919	16.032.417	6.571.927	0	13.501.322	0	2.531.000	2.531.000
20 4 17	VARIE	15.577.951	0	0	15.577.951	15.577.951	0	0	15.577.951	0	15.577.951	15.577.951
17.10		50.000.000	45.000.000	0	95.000.000	50.545.000	36.454.911	0	54.011.270	0	9.730.819	9.730.819
Rif. 17.10		65.577.951	45.000.000	0	110.577.951	74.123.010	55.766.601	0	54.011.270	0	19.311.770	19.311.770
20 4 17	GROSSI PROFESSIONALI	434.500	0	0	434.500	434.500	0	0	434.500	0	434.500	434.500
17.11		0	0	0	0	0	0	0	0	0	0	0
Rif. 17.11		434.500	0	0	434.500	434.500	0	0	434.500	0	434.500	434.500
TOTALE	SPESA SUEDE DI PARTITE DI GROSSI	513.306.012	0	0	513.306.012	513.306.012	0	0	406.920.372	0	16.466.440	16.466.440
CATEGORIA 17		6.200.000.000	95.000.000	0	6.295.000.000	4.900.803.215	1.484.196.785	0	4.491.406.657	0	409.306.550	409.306.550
*****		6.000.306.012	95.000.000	0	6.095.306.012	5.414.120.027	1.210.650.703	0	4.898.327.033	0	425.962.990	425.962.990
TOTALE	PARTITE DI GROSSI	513.306.012	0	0	513.306.012	513.306.012	0	0	406.920.372	0	16.466.440	16.466.440
TITOLO IV		6.200.000.000	95.000.000	0	6.295.000.000	4.900.803.215	1.484.196.785	0	4.491.406.657	0	409.306.550	409.306.550
*****		6.000.306.012	95.000.000	0	6.095.306.012	5.414.120.027	1.210.650.703	0	4.898.327.033	0	425.962.990	425.962.990

XIV LEGISLATURA - DISEGNI DI LEGGE E RELAZIONI - DOCUMENTI

	STANZIAMENTI		VARIAZIONI		MASSICCAZIONI		STABILIMENTI		IMPEGNI		RIMBORSI RESIDUI		PAGAMENTI		RESIDUI	
	TOTALE	RESIDUI	DI BILANCIO	RESIDUI	E STRAORDINARI	DEFINITIVI	RESIDUI	RESIDUI	RESIDUI	RESIDUI	RESIDUI	RESIDUI	RESIDUI	RESIDUI	RESIDUI	DA RIPARTIRE
---	RESIDUI	COMPETENZA	RESIDUI	COMPETENZA	COMPETENZA	COMPETENZA	RESIDUI	RESIDUI	RESIDUI	RESIDUI	RESIDUI	RESIDUI	RESIDUI	RESIDUI	RESIDUI	RESIDUI
---	CASSA	CORR. CASSA	CORR. CASSA	CORR. CASSA	CORR. CASSA	CORR. CASSA	CORR. CASSA	CORR. CASSA	CORR. CASSA	CORR. CASSA	CORR. CASSA	CORR. CASSA	CORR. CASSA	CORR. CASSA	CORR. CASSA	CORR. CASSA
TITOLO I	3.010.372.132	0	0	0	0	3.010.372.132	3.010.372.132	0	2.622.522.676	0	2.622.522.676	0	348.449.456	0	348.449.456	0
	24.489.462.452	-621.360.880	7.076.850	7.076.850	23.494.878.423	23.494.878.423	141.171.325	21.812.571.732	1.541.135.372	0	1.541.135.372	0	1.541.135.372	0	1.541.135.372	0
	27.120.134.391	-621.360.880	7.076.850	7.076.850	26.505.690.561	26.505.690.561	24.364.679.236	24.475.094.408	1.689.504.028	0	1.689.504.028	0	1.689.504.028	0	1.689.504.028	0
TITOLO II	3.392.442.784	0	0	0	3.392.442.784	3.392.442.784	0	706.779.847	2.655.662.937	0	2.655.662.937	0	0	0	0	0
	339.699.399	-85.699.899	-7.076.850	-7.076.850	237.923.150	210.786.699	27.221.147	130.236.492	20.165.691	0	20.165.691	0	0	0	0	0
	3.722.442.784	-85.699.899	-7.076.850	-7.076.850	3.600.365.934	3.603.144.787	2.703.049.695	927.316.249	2.675.828.598	0	2.675.828.598	0	0	0	0	0
TITOLO III	950.000.000	950.000.000	0	0	0	0	0	0	0	0	0	0	0	0	0	0
	1.641.878.366	-1.641.878.366	0	0	0	0	0	0	0	0	0	0	0	0	0	0
	1.991.878.366	-1.991.878.366	0	0	0	0	0	0	0	0	0	0	0	0	0	0
TITOLO IV	513.396.812	0	0	0	513.396.812	513.396.812	0	456.920.372	16.466.440	0	16.466.440	0	0	0	0	0
	6.209.699.899	95.699.899	0	0	6.305.099.899	4.909.889.219	1.494.196.785	4.404.406.637	489.296.559	0	489.296.559	0	0	0	0	0
	6.693.396.812	95.699.899	0	0	6.889.396.812	5.414.190.027	1.910.059.783	4.993.371.929	425.862.993	0	425.862.993	0	0	0	0	0
AVANZO DI AMMINISTRAZIONE DI COMPETENZA			389.529.138													
ROVAMATO DI CASSA	-13.411.639.214															
Copia Numero 1	7.906.801.728	950.000.000	0	0	6.916.801.728	6.916.801.728	0	3.896.222.895	3.020.578.833	0	3.020.578.833	0	0	0	0	0
Stanzetti ... 194 Cartelli	31.771.049.825	-1.653.239.246	0	0	30.117.810.579	28.465.212.382	1.652.598.257	26.494.514.751	1.979.697.531	0	1.979.697.531	0	0	0	0	0
	39.637.842.553	-2.603.239.246	0	0	37.034.603.307	35.982.014.050	6.643.965.621	30.390.737.686	4.991.276.364	0	4.991.276.364	0	0	0	0	0
Conto Consuntivo approvato dal Consiglio di Amministrazione nella riunione del 17.05.96																
COMMISSARIO SOTTINTENDENZA																
(Mario Carboni)																
IL PRESIDENTE																
(Paolo Silvio Fadda)																

XIV LEGISLATURA - DISEGNI DI LEGGE E RELAZIONI - DOCUMENTI

LEGENDA

CI	= Impegni (Accertamenti) in Competenza.
CI-CP	= Impegni (Accertamenti) in Competenza ancora da pagare (riscuotere).
CP	= Pagamenti (Riscossioni) in Competenza.
CPR	= Stanziamento iniziale di Competenza (dal Bilancio di Previsione).
CS	= Stanziamento Definitivo in Competenza.
CS-CI	= Residui di Competenza (Differenza tra Stanziamento e gli Impegni (Accertamenti) in Competenza).
CSMS	= Maggiorazioni e Storni in Cassa.
CSP	= Totale dei Pagamenti (Riscossioni) effettuati.
CSFR	= Stanziamento iniziale di Cassa (dal Bilancio di Previsione).
CSS	= Stanziamento definitivo di Cassa.
CSS-CSP	= Differenza tra lo Stanziamento di Cassa e il totale dei Pagamenti (Riscossioni).
CSV	= Variazioni di Bilancio in Cassa.
CV	= Variazioni di Bilancio in Competenza.
RI	= Impegni (Accertamenti) in Residuo (Impegni (Accertamenti) non pagati (riscossi) negli anni precedenti).
RI-RP	= Impegni (Accertamenti) degli anni precedenti ancora da Pagare (Riscuotere).
RP	= Pagamenti (Riscossioni) relativi ad Impegni (Accertamenti) Residui.
RS	= Stanziamenti Residui degli anni precedenti.
RSI	= Stanziamenti Residui iniziali degli anni precedenti.
RS-RI	= Stanziamenti Residui meno Impegni residui.
RV	= Variazioni di Bilancio nei Residui.

FONDAZIONE TEATRO LIRICO DI CAGLIARI

ESERCIZIO 1996

RELAZIONE DEL SOVRINTENDENTE

ISTITUZIONE DEI CONCERTI E DEL TEATRO LIRICO
"G. Pierluigi Da Palestrina"
C A G L I A R I

DELIBERAZIONE DEL CONSIGLIO DI AMMINISTRAZIONE
N° 48 DEL 30 aprile 1997

OGGETTO: Conto consuntivo 1996.

L'anno millenovecentonovantasette addì trenta del mese di aprile nella sede di Via Santa Alenixedda, regolarmente convocato, si è riunito il Consiglio di Amministrazione nelle persone dei Signori:

	P	A
Silvio FADDA - Presidente	X	
Mauro MELI - Sovrintendente	X	
Massimo BISCARDI - Dir. Artistico	X	
Mario CARBONI - Vice Presidente		X
Francesco Cesare CASULA - Consigliere	X	
Guido COSSU - "	X	

	P	A
Serafino DAMICO - Consigliere	X	
Paola LEONI - "	X	
Antonello MURA - "		X
Dante OLIANAS - "	X	
Francesco RUGGIERI - "	X	

Presenziano i Revisori dei Conti:

Terenzio MARCIS - Presidente		X
Enrico GRAZIANO - Revisore		X

Luigi CANNIZZO - Revisore		X
Antonio MAMELI - "	X	

E' presente il Direttore Generale Salvatore Sanna, Segretario del Consiglio di Amministrazione

IL CONSIGLIO DI AMMINISTRAZIONE

VISTA

la legge 14 agosto 1967 n° 800;

VISTA

la legge regionale 5 dicembre 1973 n° 38 e successive modificazioni;

VISTA

la relazione del Sovrintendente al bilancio consuntivo 1996 e i relativi allegati;

VISTO

il verbale n° 230 del Collegio dei Revisori dei Conti;

ATTESO

che il conto consuntivo in esame presenta le seguenti risultanze:

- ENTRATE ACCERTATE	£. 31.822.227.072
- USCITE IMPEGNATE	£. 32.819.419.420
- DISAVANZO DI AMM.NE DI COMPETENZA	£. 997.192.348

ATTESO

inoltre che, in considerazione di quanto previsto dall'art. 65 del DPCM 6 maggio 1994 n°565, poichè al cap. 13.01 risulta a fine esercizio un importo pari a £. 2.202.402.976, la differenza tra quest'ultimo ed il disavanzo complessivo di amministrazione, per un importo globale pari a £. 358.416.948 verrà ripianato in applicazione della legge 450/87 nel triennio 1997 - 1999 come risulta del seguente piano di ammortamento:

- esercizio finanziario 1997 £. 58.416.942
- " " 1998 £. 150.000.000
- " " 1999 £. 150.000.000

RITENUTO

di dover provvedere in merito;

a maggioranza, con voto contrario del Consigliere Olianas

d e l i b e r a

1) di approvare il conto consuntivo 1996 ed i relativi allegati che costituiscono, unitamente allo stesso consuntivo, parte integrante e sostanziale del presente provvedimento con le seguenti risultanze finali:

- ENTRATE ACCERTATE	£. 31.822.227.072
- USCITE IMPEGNATE	£. 32.819.419.420
- DISAVANZO DI AMM.NE DI COMPETENZA	£. <u>997.192.348</u>

2) di dare atto che l'importo globale di £. 358.416.948, di cui alla parte narrativa del presente provvedimento, verrà ripianato, in applicazione della legge 450/87, nel triennio 1997 - 1999 come risulta del seguente piano di ammortamento:

- esercizio finanziario 1997 £. 58.416.942
- " " 1998 £. 150.000.000
- " " 1999 £. 150.000.000


IL DIRETTORE GENERALE
(Dott. Salvatore Sanna)


IL PRESIDENTE
(Dott. Silvio Fadda)

GL/gl

RELAZIONE DEL COLLEGIO DEI REVISORI

VERBALE N. 230

Nei giorni 22 e 23 aprile 1997 nella sede dell'Istituzione dei Concerti e del Teatro Lirico "Giovanni Pierluigi da Palestrina" si è riunito il Collegio dei revisori dei conti nelle persone del rag. Terenzio Marcis, del dr. Enrico Graziano, del rag. Luigi Cannizzo e del dr. Antonio Mameli per procedere alle seguenti verifiche:

VERIFICA DI CASSA AL 18.04.1997

- Riscossioni reversali emesse in c/competenza e in c/residui fino alla n. 525	£.	6.359.643.896
- Pagamenti mandati emessi in c/competenza e c/residui fino al n. 728	£.	-12.659.377.240
- Deficit di cassa al 01.01.1997	£.	<u>-7.996.809.773</u>
- Deficit di cassa al 18.04.1997	£.	14.296.543.117

L'estratto conto del Tesoriere - Banca di Sardegna presenta un saldo al 18.04.1997 di lire 12.501.360.910. La differenza di lire 1.795.182.207 non trova riscontro nei sospesi comunicati dal Tesoriere, pertanto, si è nella materiale impossibilità di arrivare ad una riconciliazione dei predetti saldi. Il Collegio non può che rilevare il mancato rispetto delle condizioni previste nella convenzione stipulata che non consente di operare una verifica tra le risultanze del giornale di cassa tenuto dall'Istituzione e quelle del Tesoriere. Trattandosi di un fatto ripetitivo, si invita l'Istituzione ad intervenire in modo autorevole e determinato per appurare le cause che impediscono un normale e regolare rapporto con il Tesoriere nel pieno rispetto delle clausole contenute nella convenzione.

VERIFICA ALLA CASSA DELL'ISTITUZIONE

Dalle scritture tenute dal responsabile del fondo economale risulta un saldo di £. 2.854.748 che concorda con il denaro contante e i valori custoditi nell'apposita cassaforte.

Gli scoperti di cassa ammontano a £. 100.000.

L'ultimo reintegro è stato effettuato il 9.04.1997 con mandati dal n. 624 al n. 625 per £. 4.662.840.

Nel registro di cassa alla data della verifica viene riportato sia in entrata che in uscita la somma di lire 673.689.795 quale incassi di botteghino a valere dal 1.01.1997. A riguardo il Collegio rileva dei ritardi nel riversamento degli introiti nelle casse del Tesoriere che in alcuni casi superano i termini previsti dall'art. 13 del D.P.C.M. 565/94.

Si invita l'Istituzione perché tali ritardi vengano eliminati allo scopo di evitare ogni possibilità di danno all'Istituzione medesima.


Il Collegio osserva quindi, esaminando a campione i contratti professionali, che il contratto con il Sig. Giorgio Pau, di durata di un anno per un compenso di lire 55.000.000 lordi, è stato instaurato per incombenze che sembrano rientrare tra quelle istituzionali e quindi proprie dei funzionari dell'Ente quale, in particolare, la rilevazione dei carichi di lavoro tuttora non definiti; la relativa delibera n. 69 del 25.11.1996 ha dovuto subire rettifiche per mezzo di delibera n. 72 del 12.12.96, circostanza che denota, tra l'altro, imperfetta messa a punto delle motivazioni che hanno portato al provvedimento.

Si è rilevato infine che i rimborsi spese ad organi dell'Istituzione in trasferta vengono liquidati senza regolare predisposizione delle tabelle di missione e senza puntuale riscontro della documentazione. Pagamenti si fatti sono del tutto non conformi a norma e vanno senza indugio regolarizzati.

CONTO CONSUNTIVO 1996

Il Collegio ha preso in esame il Conto Consuntivo 1996 redigendo apposita relazione di cui all'allegato - A - che fa parte integrante del presente verbale

IL COLLEGIO DEI REVISORI



Chigi
Pau
Mancini
Chigi

ALLEGATO "A"RELAZIONE DEL COLLEGIO DEI REVISORI DEI CONTI DELL'ISTITUZIONE
DEI CONCERTI E DEL TEATRO LIRICO "G. PIERLUIGI DA PALESTRINA" DI
CAGLIARI AL CONTO CONSUNTIVO PER L'ANNO FINANZIARIO 1996.

Viene sottoposta all'esame del Collegio la seguente documentazione relativa al Conto consuntivo 1996:

- Conto consuntivo 1996;
- Conto economico;
- Situazione patrimoniale;
- Relazione del Sovrintendente;
- Relazione artistica;
- Situazione amministrativa;
- Consistenza del personale dipendente nel corso dell'anno 1996;
- Situazione dei Residui;
- Dati sintetici sulla produzione in sede e fuori sede;
- Prospetto dei costi di produzione;

Preliminarmente viene evidenziato il ritardo col quale l'Istituzione ha predisposto il documento contabile, disattendendo i termini previsti dall'art. 23 del DPCM 6 maggio 1994, n. 565.

Il Collegio procede all'esame di tutta la documentazione presentata e prioritariamente ritiene di dover riportare alcuni dati significativi per i riflessi correlati a tutta l'attività gestionale dell'Istituzione nell'anno 1996.

- Consistenza del personale nell'anno 1996:

- personale a tempo indeterminato	n. 151
- personale a tempo det. (artistico e tecnico) - contratti tabellari per manifestazione	n. 228
- personale assunto con contratti professionali autonomi	n. 80
- altro personale (giornalieri, comparse, serali)	n. 322
- personale con rapporto di lavoro autonomo addetto a diversi servizi	n. 4
T O T A L E	n. 785

Rapportando le giornate lavorative ad anno per il personale a tempo determinato, con l'esclusione delle unità a servizio (maschere, vigilanti antincendio, comparse, figuranti), si ha la seguente situazione complessiva di tutto il personale suddiviso per aree funzionali:

	<i>personale a tempo indet.</i>	<i>personale a tempo det.</i>	<i>personale a c.profess.</i>	TOTALE
- orchestra	38	26	3	67
- coro	44	13	2	59
- amministrativi	33	-	-	33
- tecnici-operai	36	11	-	47
- tescorai e figuranti	-	2	1	3
- maestro collaboratore	-	2	2	4
TOTALE	151	54	8	213

Nel 1996 sono stati conferiti gli incarichi di Medico del Teatro, di Addetto Stampa, di Direttore Tecnico e Segretario amministrativo.

Il totale di n. 213 unità lavorative, comprendente sia il personale a tempo indeterminato, sia quello a tempo determinato, rientra nel limite della dotazione organica di riferimento fissato in 229 unità.

- Attività svolta

<i>Spettacoli</i>	<i>sede</i>	<i>decentramento</i>	TOTALE
- Camera	4	6	10
- Sinfonici	60	33	93
- Lirici	20	12	32
- Balletti	1	---	1
TOTALI	85	51	136

- Spettatori e introiti di botteghino

	Presenze	Incasso
biglietti	28.855	421.670.000
abbonamenti	36.866	672.762.500
TOTALE	65.721	1.094.432.500

In tale somma è compresa la quota parte degli incassi realizzati nel 1995 ma di competenza dell'esercizio 1996 che ammontano a lire 307.905.000.

Da un raffronto con i dati dell'esercizio precedente si riscontra una contrazione dell'attività complessiva di ben 91 spettacoli.

Gli spettatori paganti (65.721) risultano inferiori di n. 5343 unità, mentre i proventi del botteghino risultano superiori di lire 219.540.700 rispetto a quelli dell'esercizio 1995.

Il Bilancio di previsione dell'esercizio 1996 formalmente deliberato dal Consiglio di Amministrazione in data 19.10.1995 -delibera n. 137- i cui dati sono stati correttamente riportati nel conto consuntivo in esame, ha subito delle variazioni complessive in aumento per £. 5.881.282.500 che qui di seguito si riportano:

XIV LEGISLATURA - DISEGNI DI LEGGE E RELAZIONI - DOCUMENTI

<i>n. deliberazione</i>	<i>del</i>	<i>variazione</i>		
61	17.05.96	in +	£.	2.217.244.700
36	03.10.96	in +	"	351.387.800
53	08.11.96	in +	"	190.400.000
79	23.12.96	in +	"	3.122.250.000
TOTALE				£. 5.881.282.500

Pertanto da una previsione iniziale di £. 27.823.050.000 si è passati ad una previsione finale di £. 33.704.332.500.

Rispetto ad una previsione di entrata e di spesa di £. 33.704.332.500 sono state accertate £. 31.822.227.072 ed impegnate £. 32.819.419.420, determinando un disavanzo di competenza di £. 997.192.348, meglio specificato dai prospetti che seguono:

ENTRATE	Prev. definitive	Accertamenti	differenze	%
<i>TITOLO I</i>	24.990.482.500	24.093.074.100	897.408.400	3,59
<i>TITOLO II</i>	2.438.850.000	2.129.106.353	309.743.647	12,70
<i>TITOLO III</i>	20.000.000	17.510.000	2.490.000	12,45
<i>TITOLO IV</i>	0	0	0	0
<i>TITOLO V</i>	6.255.000.000	5.582.536.619	672.463.381	10,75
TOTALI	33.704.332.500	31.822.227.072	1.882.105.428	

USCITE	Prev. definitive	Impegni	differenze	%
<i>TITOLO I</i>	27.084.122.500	26.966.307.189	117.815.311	0,43
<i>TITOLO II</i>	365.210.000	270.575.612	94.634.388	25,91
<i>TITOLO III</i>	0	0	0	0
<i>TITOLO IV</i>	6.255.000.000	5.582.536.619	672.463.381	10,75
TOTALI	33.704.332.500	32.819.419.420	884.913.080	

Dall'esame dei dati suesposti viene evidenziato il risultato della gestione di competenza che si concretizza, come già detto, con un disavanzo di £. 997.192.348, ottenuto dalla differenza tra accertamenti e impegni, ovvero dal raffronto tra:

- minori impegni	£.	884.913.080
- minori accertamenti	£.	1.882.105.428
TOTALE	£.	997.192.348

ENTRATE	Accertamenti	Riscossioni	da riscuotere	%
<i>TITOLO I</i>	24.093.074.100	20.344.523.850	3.748.550.250	15,56
<i>TITOLO II</i>	2.129.106.353	935.381.627	1.193.724.726	56,06
<i>TITOLO III</i>	17.510.000	6.035.000	11.475.000	65,53
<i>TITOLO IV</i>	0	0	0	0
<i>TITOLO V</i>	5.582.536.619	5.572.611.691	9.924.928	0,17
TOTALI	31.822.227.072	26.858.552.168	4.963.674.904	

USCITE	Impegni	Pagamenti	da pagare	%
TITOLO I	26.966.307.189	24.289.192.101	2.677.115.088	9,92
TITOLO II	270.575.612	226.843.112	43.732.500	16,16
TITOLO III	0	0	0	0
TITOLO IV	5.582.536.619	4.568.538.196	1.013.998.423	18,16
TOTALI	32.819.419.420	29.084.573.409	3.734.846.011	

Dai dati suesposti, per la gestione della competenza restano da riscuotere (Residui attivi) £. 4.963.674.904 e da pagare (Residui passivi) £. 3.734.846.011.

Ponendo a raffronto gli stanziamenti previsionali in entrata (Titolo I e Titolo II) pari a £. 27.429.332.500 e gli accertamenti, pari a £. 26.222.180.453, si ha una differenza di £. 1.207.152.047 in percentuale il 4,40% degli stanziamenti non accertati. Tale risultato pone in evidenza che la quantificazione degli stanziamenti è avvenuta con buona valutazione dei parametri di realizzazione delle Entrate. Mentre si riscontra che il totale delle partite di giro, ammontanti a £. 5.582.536.619, pareggiano sia in entrata che in uscita e che il fondo di anticipazione al servizio di cassa interno (£. 20.000.000) è stato reintegrato in coincidenza della chiusura dell'esercizio con Reversale n. 2041 del 23.12.96, si evidenzia che il totale delle entrate, escluse le partite di giro, di £. 26.239.690.453 risulta determinato da:

	£.	%
- trasferimenti da parte dello Stato	13.414.344.100	51,12
- trasferimenti da parte della Regione	8.500.000	31,38
- proventi di botteghino e abbonamenti	786.527.500	2,90
- crediti verso l'Erario	851.632.603	3,15
- trasferimenti da parte del Comune e Provincia	2.167.850.000	8,01
- recuperi e rimborsi diversi	144.907.500	0,54
- trasferimenti da altri Enti	10.880.000	0,05
- proventi da pubblicazioni e programmi	51.385.150	0,18
- proventi da guardaroba e bar	15.410.500	0,06
- redditi e proventi patrimoniali	17.443.100	0,06
- riscossioni polizze assicurative	17.510.000	0,06
- proventi da incisioni e trasmissioni televisive	261.800.000	0,96
TOTALE	26.239.690.453	100

Relativamente alla gestione complessiva del bilancio si è riscontrato che gli stanziamenti non sempre hanno rappresentato il limite invalicabile dell'impegno per quanto attiene le spese, e l'obbligo del recepimento di maggiori accertamenti per le entrate. Di fatto molti capitoli evidenziano accertamenti e impegni superiori agli stanziamenti in entrata e in uscita senza che sia stata adottata la relativa variazione di bilancio.

Si riportano, qui di seguito, i capitoli interessati:

ENTRATA

capitolo	£.
- 06.02	2.410.500
- 07.01	9.443.100
- 08.02	24.907.500
- 08.04	86.589.000
- 08.06	14.526.454

USCITA

<i>capitolo</i>		
- 02.11	£.	25.816.561
- 02.17	"	1.845.901
- 02.18	"	32.336.578
- 04.08	"	50.000
- 05.02	"	102.544
- 05.08	"	2.174.713
- 05.13	"	13.928.846
- 05.20	"	18.706.540
- 05.21	"	19.149.769
- 05.22	"	540.273
- 05.23	"	5.524.812
- 05.27	"	3.098.769
- 05.32	"	458.920
- 07.03	"	15.443.189

Per quanto attiene le spese si rileva che a fronte di una previsione totale di spesa, escluse le partite di giro, di lire 27.449.332.500, sono state impegnate lire 27.236.882.801, con una differenza in meno di lire 212.449.699 pari allo 0,77%.

In particolare si evidenziano le seguenti spese, nonché la loro coincidenza sul totale delle somme impegnate di lire 27.236.882.801:

		%
- Organi dell'Ente	£. 306.463.870	1,12
- Oneri per personale dipendente	" 16.663.843.052	61,18
- Oneri per il personale serale	" 182.301.005	0,66
- Oneri per il personale scritturato	" 4.140.238.645	15,20
- Spese per beni di consumo e di servizi	" 4.764.631.522	17,49
- Oneri finanziari	" 575.988.716	2,11
- Oneri tributari	" 328.840.379	1,20
- Poste correttive e compensative	" 4.000.000	0,01
- Acquisizioni di immobilizzazioni tecniche	" 270.575.612	0,99
T O T A L E	£ 27.236.882.801	100

Anche per l'esercizio 1996 si è rilevato un elevato divario tra somme impegnate e pagate.

Per la parte corrente (Titolo I), a fronte degli impegni assunti per £. 26.966.307.189 si sono effettuati pagamenti per £. 24.289.192.101, determinando resti da pagare per £. 2.677.115.088, pari al 9,92% .

Per le spese in conto capitale (Titolo II) gli impegni assommano a £. 270.575.612, i pagamenti a £. 226.843.112, con una differenza residuale di £. 43.732.500, pari al 16,16%.

Da ultimo da un esame complessivo della parte corrente del bilancio si rileva quanto segue:

- TOTALE ACCERTAMENTI	£.	26.222.180.453
- TOTALE IMPEGNI	£.	26.966.307.189
- TOTALE RISCOSSIONI	£.	21.279.905.477
- TOTALE PAGAMENTI	£.	24.289.192.101

Dall'esame dei dati di parte corrente sopra esposti, il Collegio non può non rilevare l'anomalo rapporto tra accertamenti e impegni e tra riscossioni e pagamenti, ovvero tra risorse disponibili e obbligazioni assolte. Si è operato per quasi tutto l'esercizio, infatti, in regime di anticipazione bancaria per mancanza di liquidità, determinando un aggravio pesantissimo per interessi passivi di £. 573.988.716, pari al 2,10% del totale di tutti gli impegni assunti, escluse le partite di giro.

RESIDUI

Verificata la concordanza dell'ammontare iniziale indicato nel presente consuntivo con le risultanze finali di quello dell'esercizio precedente, si rileva la seguente situazione:

- a) **i residui attivi** degli anni precedenti, ammontanti all'1/1/1996 a £. 16.841.582.002, durante l'esercizio sono stati riscossi per £. 10.061.349.361.
- b) **i residui passivi** degli anni precedenti, ammontanti all'1/1/1996 a £. 4.991.276.364 durante l'esercizio sono stati pagati per lire 2.421.104.679.

A fine gestione risulta la seguente situazione complessiva dei residui:

- residui attivi dell'esercizio 1996	£.	4.963.674.904
- residui attivi degli anni precedenti	£.	6.780.232.641
TOTALE RESIDUI ATTIVI	£.	11.743.907.545
- residui passivi dell'esercizio 1996	£.	3.734.846.011
- residui passivi degli anni precedenti	£.	2.570.171.685
TOTALE RESIDUI PASSIVI	£.	6.305.017.696
- fondo residui perenti	£.	2.900.000

Dai dati suesposti si evidenzia, qui di seguito, una comparazione tra i residui dell'esercizio 1995 e quelli risultanti alla chiusura dell'esercizio in esame:

	1995	1996	%
Residui attivi	16.751.004.780	11.743.907.545	-29,89
Residui Passivi	4.991.276.364	6.305.017.696	+26,32

Il Collegio pur rilevando una diminuzione complessiva della massa residuale, non può non riscontrare che gli stessi sono quantitativamente molto significativi, infatti quelli attivi rappresentano il 36,90% dell'accertato, i passivi il 19,21% dell'impegnato.

Si impone, pertanto, da parte dell'Istituzione, una non più rinviabile azione amministrativa e programmatoria tendenti a limitare il dilatarsi dei tempi di riscossione dei propri crediti.

Per i debiti di importo più contenuto, se si considera l'incidenza dei residui passivi originati dal T.F.R., occorre che il procedimento della spesa venga reso più funzionale e più rispondente a criteri di efficacia e di efficienza al fine di evitare ulteriori gravami che potrebbero originarsi a seguito di ritardi nei pagamenti.

Al 31/12/1996 risulta un deficit di cassa di £. 7.996.809.773 che concorda con le risultanze del giornale di cassa e con l'estratto conto del Tesoriere.

Si è accertato che i mandati e le reversali, rimasti insoluti alla data del 31/12/1996, sono stati restituiti dal Tesoriere, annullati e riemessi in conto residui.

Il reintegro del fondo cassa economale di £. 20.000.000 è stato effettuato in coincidenza con la chiusura dell'esercizio. Tale operazione è avvenuta con reversale n. 2041 del 23.12.1996 di £. 20.000.000.

Col predetto fondo sono state anticipate spese per £. 247.176.471.

Situazione amministrativa

Al 31/12/1996, come già precedentemente indicato, la gestione di competenza presenta un disavanzo di £. 997.192.348, così determinato:

- somme accertate durante l'esercizio	£.	31.822.227.072
- somme impegnate durante l'esercizio	£.	32.819.419.420
DISAVANZO DI COMPETENZA	£.	997.192.348

La situazione amministrativa complessiva al 31/12/1996 presenta un disavanzo di amministrazione di £. 2.560.819.924, così ripartito:

- Deficit di cassa all'1/1/1996		£.	-13.411.033.214
- Riscossioni in c/competenza	£.	26.858.552.168	
- Riscossioni in c/residui	£.	10.061.349.361	£. 36.919.901.529
TOTALE			£. 23.508.868.315
- Pagamenti in c/competenza	£.	29.084.573.409	
- Pagamenti in c/residui	£.	2.421.104.679	£. 31.505.678.088
Deficit di cassa al 31/12/1996			£. 7.996.809.773
- Residui attivi al 31/12/1996	£.	11.743.907.545	
- Residui passivi al 31/12/96 compresi i perenti	£.	6.307.917.696	£. 5.435.989.849
DISAVANZO DI AMMINISTRAZIONE			£. 2.560.819.924

Poiché al Capitolo 13.01 - Trattamento di fine rapporto, personale dipendente - risulta a fine esercizio, un residuo di £. 2.202.402.976 che assorbe in parte il disavanzo di cui sopra, la differenza di lire 358.416.948, per effetto dell'art. 2 della legge 29 ottobre 1987, n. 450 dovrà essere riassorbito con apposito piano finanziario triennale.

Situazione patrimoniale

La situazione patrimoniale al 31/12/1996 evidenzia un deficit patrimoniale di lire 1.731.193.315.

Si esprimono dubbi sull'attendibilità di questo dato, stante che i valori esposti come immobilizzazioni tecniche sono quelli riferiti al vecchio inventario le cui procedure di rinnovo non sono state ancora definite.

Conto economico

Nel conto in esame vengono riportati i componenti attivi per lire 26.530.085.453 e negativi per lire 28.224.322.979 che determinano un disavanzo economico di lire 1.694.237.526.

Questo Collegio rileva l'assenza di varie componenti attive e passive che sicuramente andavano indicate nel conto in esame.

CONSIDERAZIONI FINALI

Il Collegio rileva che la programmazione e la sua attuazione pratica non è stata dimensionata nell'ambito della potenzialità complessiva delle risorse disponibili, determinando di fatto uno squilibrio della gestione di competenza tra disponibilità finanziarie e obbligazioni assunte.

Si è ricorso ad una programmazione parziale riferita a diversi periodi temporali, e a varie rivisitazioni della stessa causate principalmente dall'alternarsi di varie gestioni commissariali che hanno, di fatto, impedito di avere certezza programmatica e uniformità comportamentale nei vari processi amministrativo-contabili.

Durante l'esercizio si è oggettivamente riscontrato che il rispetto delle norme generali e specifiche di contabilità pubblica è andato gradualmente scemando sì da creare qualche preoccupazione in ordine all'attività contrattuale, programmatica e di gestione complessiva dell'Istituzione. La mancanza, poi, di una seria, sistematica gestione degli impegni, che deve necessariamente accompagnare in modo inscindibile l'azione programmatica, non può che creare dei vizi, a volte insanabili, nella corretta gestione amministrativa.

Il venir meno della certezza delle attribuzioni e competenze dei vari Organi dell'Istituzione, peraltro chiaramente previsti da varie norme, non può che provocare pericolosi conflitti tra gli stessi, in modo particolare se riferiti al potere di impegno e di spesa.

Si è operato per quasi l'intero esercizio in regime di anticipazione da parte del Tesoriere per mancanza di liquidità. Ciò ha comportato un aggravio finanziario per interessi passivi di lire 575.988.716.

Questo Collegio, al riguardo, non può che richiamare l'Istituzione ad un impegno più incisivo nell'azione tesa a ridurre i tempi di riscossione dei vari finanziamenti non tralasciando di attivare per tempo tutti gli adempimenti correlati alla stessa erogazione.

Durante la gestione in esame non sempre lo stanziamento in bilancio ha rappresentato il limite giuridico di impegno finanziario e, per quanto attiene le entrate, spesso l'accertamento è risultato superiore allo stesso stanziamento. Per molti capitoli, infatti, non si è provveduto ad apportare le relative variazioni di bilancio.

Tale inadempienza ha determinato il mancato adeguamento degli stanziamenti alle sopraggiunte esigenze funzionali, rendendo indisponibili i maggiori accertamenti in entrata e impegnando risorse in eccedenza agli stanziamenti.

Durante l'esercizio il Collegio ha tenuto periodiche riunioni nel corso delle quali ha formulato diversi rilievi ed ha fornito dei pareri in sede di riunioni commissariali e di Consiglio di Amministrazione cui ha sempre partecipato.

I rilievi formulati, parte dei quali sono stati trasmessi anche alla Procura Generale della Corte dei Conti, per i riflessi connessi ad eventuali responsabilità patrimoniale, hanno riguardato principalmente:

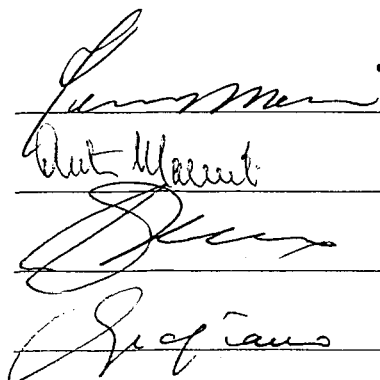
- mancato adeguamento degli impegni assunti per maggiori spese verificatesi nella programmazione e riconoscimento di spese non preventivamente autorizzate ed impegnate;
- incarichi al personale artistico per concerti promozionali;
- pagamento di spese non deliberate dal Consiglio di Amministrazione;
- pagamento del premio di produzione in misura superiore a quella prevista dal CCNL a seguito di accordo aziendale e stipulato in vigenza di accordi in essere;
- indebito pagamento di competenze accessorie al personale dipendente.

IN CONCLUSIONE questo Collegio nell'attestare la corrispondenza delle risultanze del conto consuntivo in esame con le scritture contabili esaminate, con tutte le riserve manifestate e riportate sia nel presente verbale ed in quelli redatti nel corso dell'esercizio di riferimento, esprime un parere positivo in merito alla regolarità complessiva della gestione 1996 e ribadisce le perplessità già espresse in merito alla economicità della stessa.

La presente relazione accompagna il conto consuntivo 1996, così come disposto dall'art. 23 del D.P.C.M. 6 maggio 1994, n. 565.

Fatto, letto e sottoscritto.

IL COLLEGIO DEI REVISORI



RELAZIONE ARTISTICA SULL'ATTIVITA' 1996
DELL'ISTITUZIONE DEI CONCERTI E DEL TEATRO LIRICO DI
CAGLIARI

La programmazione dell'Istituzione dei Concerti e del Teatro Lirico di Cagliari per l'anno 1996 è suddivisa in due stagioni liriche e due stagioni sinfonico - cameristiche.

Ha inaugurato la stagione invernale la messa in scena l'opera *Faust* di Charles Gounod, seguita da *La Bohème* di Giacomo Puccini e dal *Rigoletto* di Giuseppe Verdi.

Faust (20 - 22 - 24 - 26 - 28 gennaio) vede il ritorno in Teatro del grand-opera dopo diversi anni di assenza. Per questa produzione è stato realizzato, interamente a Cagliari, un nuovo allestimento scenico e tecnico

In coincidenza con il centenario della prima esecuzione, il 1° febbraio va in scena *La Bohème*, con repliche il 3 - 5 - 7 - 9 febbraio.

Il terzo ed ultimo titolo d'opera della stagione invernale è *Rigoletto*, nelle date 18 - 20 - 22 - 24 - 26 febbraio.

Questa stagione lirica è stata composta secondo criteri artistici che prevedono l'apporto, insieme ad interpreti di lunga e comprovata esperienza e valore, di giovani ma già affermati cantanti, così da permettere l'individuazione di nuovi talenti da accostare alle riconosciute professionalità del teatro lirico.

Di indubbio valore e certezza professionale, sono le presenze dei direttori d'orchestra e dei solisti che hanno guidato l'Orchestra e il Coro dell'Istituzione nei mesi di marzo, aprile e parte di maggio in occasione della stagione sinfonico - cameristica. Questa stagione ha compreso 12 programmi sinfonici, con presenze di solisti di grandissimo valore quale il violoncellista Misha Maisky, il pianista Michele Campanella e il violinista Salvatore Accardo.

In questo contesto va segnalato l'interesse di questa Istituzione verso gli autori italiani contemporanei di cui sono stati eseguiti "*Spleen*" di Irma Ravinale, "*La Sinfonia degli Oceani*" di Franco Mannino e "*La Passione di Cristo*" di Domenico Bartolucci.

Nella seconda parte del mese di maggio e in giugno l'Ente ha portato in ogni provincia della Regione sarda cinque programmi musicali e precisamente un

concerto sinfonico - corale, con sette esecuzioni; un concerto sinfonico, con sette esecuzioni; l'opera *Il Matrimonio Segreto* di Domenico Cimarosa, con sei esecuzioni, interpretata da giovani cantanti, con giovani regista e direttore d'orchestra - produzione che ha ottenuto un grande successo di pubblico e di critica; un concerto del Coro dell'Istituzione, con cinque esecuzioni; una serie di concerti dedicati ai giovani solisti della Sardegna, contributo dell'Ente per suscitare e incentivare a tutti i livelli l'interesse per la musica nello sforzo di promuovere i giovani musicisti.

Dopo la lunga parentesi dedicata all'attività nella regione, nel contesto dell'estate cagliaritano all'Anfiteatro Romano, l'Ente cagliaritano ha realizzato cinque rappresentazioni dell'opera *Turandot* di Giacomo Puccini, con la regia di Giuliano Montaldo e la direzione di Hubert Soudant.


Sempre all'Anfiteatro Romano si è prodotto un recital del soprano Raina Kabaivanska e del tenore Giuseppe Sabbatini con l'Orchestra e il Coro dell'Istituzione.

A conclusione della stagione estiva la Royal Philharmonic Orchestra diretta da Yuri Temirkanov, ha eseguito un programma con il soprano Barbara Hendricks interamente dedicato a Ciaikovski.


La stagione concertistica autunnale segna l'inizio di una nuova fase programmatica per l'Ente, che coincide con la fine di un lungo periodo di commissariamento alla sovrintendenza.

La riorganizzazione funzionale e artistica immediatamente avviata ha consentito una produzione di alto rilievo qualitativo. Sono quindi giunti a Cagliari prestigiosi artisti che hanno marcato con la loro presenza la svolta impressa all'attività del Teatro: Carlo Maria Giulini, alla guida dell'Orchestra dell'Istituzione nella serata inaugurale della Stagione Concertistica 1996/97, Georg Solti con la London Philharmonic Orchestra, il pianista Murray Perahia, Emmanule Krivine e il basso Ruggero Raimondi, sono alcuni dei nomi di spicco dei concerti che hanno chiuso il 1996.

Il Direttore Artistico
M°Massimo Biscardi



Il Sovrintendente
M°Mauro Meli



Istituzione dei Concerti e del Teatro Lirico
"Giovanni Pierluigi da Palestrina"
CAGLIARI

RELAZIONE AL BILANCIO CONSUNTIVO 1996

L'esercizio finanziario 1996 ha risentito della discontinuità amministrativa dovuta all'alternarsi di quattro organi di gestione e tre organi deliberanti.

Il risultato dell'esercizio evidenzia un andamento marginalmente negativo se esaminato dal punto di vista meramente numerico, ma che ad una attenta analisi presenta riscontri altamente positivi.

Il numero degli spettacoli ha avuto una contrazione compensata da una certa crescita qualitativa riconosciuta dai critici e dai media nazionali, crescita che ha contribuito al rilancio, non solo in sede nazionale, dell'immagine dell'Istituzione.

In particolare, di carattere estremamente positivo è stata la ripresa dell'attività estiva nell'anfiteatro romano di Cagliari, così come un ottimo riscontro ha avuto la presentazione di una stagione concertistica che è iniziata nel mese di settembre dell'esercizio in esame e continua fino al mese di maggio di quello successivo.

E' opportuno precisare che questi due progetti, relativi all'attività svolta nel secondo semestre del esercizio finanziario 1996, hanno contribuito ad aumentare il numero degli spettatori paganti e l'ammontare degli incassi, riportandoli ai valori preventivati.

In particolare la presenza media per spettacolo è cresciuta del 55% rispetto al 1995 e l'incasso medio giornaliero è passato da lire 3.354.148 a lire 8.047.297.=.

Gli incrementi di cui al precedente punto sarebbero stati ancor più evidenti se fossero state attribuite al 1996 e non al 1995 le quote di abbonamento per un importo di lire 307.905.000 riferite all'attività svolta nell'esercizio in esame ancorché incassate nel precedente esercizio.

Inoltre un altro elemento che ha comportato un notevole sforzo organizzativo finanziario è stato il trasferimento degli uffici amministrativi dalla vecchia sede nei locali del Nuovo Teatro Civico. Questo sforzo recente comporterà economie certe nei prossimi esercizi.

Ma il dato più significativo che ha portato l'Istituzione ad una chiusura di segno negativo del conto consuntivo è costituito dalla mancata completa copertura degli oneri relativi all'applicazione della parte economica del CCNL; una copertura solo parziale e per un importo pari ad un terzo del fabbisogno è stata comunicata con lettera pervenuta il 5 febbraio u.s.. In realtà nel

corso del 1996 erano state fornite da parte del Ministero del Tesoro e da parte del Dipartimento dello Spettacolo formali assicurazioni sulla totale copertura di detti oneri.

Il conto consuntivo dell'esercizio finanziario 1996 si chiude pertanto con un disavanzo di gestione pari a £. 997.192.348 (di cui £. 841.909.390 per oneri CCNL).

In considerazione di quanto previsto dall'art. 65 del DPCM 6 maggio 1994 n° 565, poiché al cap. 13.01 risulta a fine esercizio un importo pari a £. 2.202.402.976, la differenza tra quest'ultimo ed il disavanzo complessivo di amministrazione, per un importo globale pari a £. 358.416.948 verrà ripianato in applicazione della legge 450/87 nel triennio 1997 - 1999 come risulta dal seguente piano di ammortamento:

esercizio finanziario	1997	£. 58.416.942
"	"	1998 £. 150.000.000
"	"	1999 £. 150.000.000

Gli spettacoli prodotti, distribuiti e venduti nel corso del 1996 sono:

	SEDE	FUORI SEDE	TOTALE
Camera	4	6	10
Sinfonico	60	33	93
Lirica	20	12	32
Balletto	1	0	1
altro	0	0	0
TOTALE	85	51	136

Gli spettatori sono stati:

	ABBONAMENTI	BIGLIETTI	TOTALE
Presenze	36.866	28.855	65.721
Incasso	672.762.500	421.670.000	1.094.432.500

Nel corso dell'anno sono state effettuate le seguenti operazioni di variazioni con:

Deliberazione del Commissario Straordinario	61	del 17.05.96	per £. +	2.217.244.700
" del Consiglio di Amministrazione	36	del 03.10.96	" " +	351.387.800
" " "	53	del 08.11.96	" " +	190.400.000
" " "	79	del 23.12.96	" " +	3.122.250.000

A conclusione dell'esercizio 1996 si ritiene opportuno riportare le seguenti risultanze finali:

ENTRATE

Le Entrate effettive di competenza sono state accertate in **£. 31.822.227.072** (£. 26.239.690.453 per entrate effettive e £. 5.582.536.619 per partite di giro) di cui **£. 26.858.552.168** riscosse e **£. 4.963.674.904** da riscuotere che si possono classificare come segue:

TITOLO I - ENTRATE DERIVANTI DA TRASFERIMENTI CORRENTI		
Cat. 01	Trasferimenti da parte dello Stato	£. 13.414.344.100
Cat. 02	Trasferimenti da parte della Regione	£. 8.500.000.000
Cat. 03	Trasferimenti da parte dei Comuni e Provincie	£. 2.167.850.000
Cat. 04	Trasferimenti da parte di altri enti del settore pubblico, associazioni e privati	£. 10.880.000
Cat. 05	Proventi per attività decentrata contro terzi e finalizzata	£. ---

TITOLO II - ALTRE ENTRATE		
Cat. 06	Entrate derivanti dalla vendita di beni e dalle prestazioni di servizi	£. 1.115.123.150
Cat. 07	Redditi e proventi patrimoniali	£. 17.443.100
Cat. 08	Poste correttive e compensative di spese correnti	£. 996.540.103
Cat. 09	Entrate non classificabili in altre voci	£. ---

TITOLO III - ENTRATE IN CONTO CAPITALE		
Cat. 10	Alienazione di immobilizzazioni tecniche	£. ---
Cat. 11	Riscossione crediti	£. 17.510.000
Cat. 12	Realizzo di valori mobiliari	£. ---
Cat. 13	Trasferimenti dallo Stato	£. ---
Cat. 14	Trasferimenti dalle Regioni	£. ---
Cat. 15	Trasferimenti da Comuni e Provincie	£. ---
Cat. 16	Trasferimenti da altri enti del settore pubblico	£. ---

TITOLO IV - ACCENSIONE PRESTITI		
Cat. 17	Assunzione di mutui	£. ---
Cat. 18	Assunzione di altri debiti finanziari	£. ---

TOTALE Titolo I + Titolo II + Titolo III + Titolo IV	£. 26.239.690.453
TITOLO V - PARTITE DI GIRO	£. 5.582.536.619
TOTALE GENERALE	£. 31.822.227.072

USCITE

Le Uscite effettive di competenza impegnate sono state di **£. 32.819.419.420** (£. 27.236.882.801 per uscite effettive e £. 5.582.536.619 per partite di giro) di cui **£. 29.084.573.409** pagate e **£. 3.734.846.011** da pagare che vengono classificate come segue:

TITOLO I - SPESE CORRENTI		
Cat. 01	Spese per gli organi dell'Ente	£. 306.463.870
Cat. 02	Oneri per il personale dipendente	£. 16.663.843.052
Cat. 03	Oneri per personale serale	£. 182.301.005
Cat. 04	Oneri per il personale scritturato	£. 4.140.238.645
Cat. 05	Spese per l'acquisto di beni di consumo e di servizi	£. 4.764.631.522
Cat. 06	Oneri finanziari	£. 575.988.716
Cat. 07	Oneri tributari	£. 328.840.379
Cat. 08	Poste correttive e compensative di entrate correnti	£. 4.000.000
Cat. 09	Spese non classificabili in altre voci	£. ---

TITOLO II - SPESE IN CONTO CAPITALE		
Cat. 10	Acquisizione di immobilizzazioni tecniche	£. 270.575.612
Cat. 11	Acquisto titoli di credito ed altri valori	£. ---
Cat. 12	Concessione di crediti e anticipazioni	£. ---
Cat. 13	Trattamento di fine rapporto e similari al personale cessato dal servizio	£. ---

TITOLO III - ESTINZIONE DI MUTUI ED ANTICIPAZIONI		
Cat. 14	Rimborsi di mutui	£. ---
Cat. 15	Rimborsi di anticipazioni passive	£. ---
Cat. 16	Estinzione debiti diversi	£. ---

TOTALE Titolo I + Titolo II + Titolo III	£. 27.236.882.801
TITOLO IV - PARTITE DI GIRO	£. 5.582.536.619
TOTALE GENERALE	£. 32.819.419.420

In conformità con quanto disposto dalla normativa vigente in materia, si allegano i prospetti relativi a:

- 1) numero spettatori paganti e relative entrate;
- 2) elenco dei costi di produzione;
- 3) produzione in sede e fuori sede;
- 4) consistenza del personale dipendente e corrispondente rapporto di lavoro.

IL SOVRINTENDENTE
(M^o Mauro Meli)



Istituzione dei Concerti e del Teatro Lirico
"Giovanni Pierluigi da Palestrina"
C A G L I A R I

CONSISTENZA DEL PERSONALE DIPENDENTE NEL CORSO DELL'ANNO 1996

SUDDIVISA A SECONDA DELLA NATURA DEL RAPPORTO

- personale a tempo indeterminato	151
- personale assunto con contratto a tempo determinato (contratti tabellari)	228
- personale assunto con contratti professionali autonomi (trattasi di personale addetto alla produzione) Professori d'orchestra, artisti del coro, ballerini, maestri collaboratori, tecnici con contratti anche di una settimana	80
- altro personale (voci bianche, comparse, serali)	322
- personale con rapporto di lavoro autonomo addetto a diversi servizi	4

T O T A L E 785

Riguardo al certificato di bilancio comprovante la consistenza numerica del personale dipendente nel corso dell'anno 1996, dalla tabella annessa meglio si nota la reale situazione dell'Ente.

Tali dati sono stati ottenuti rapportando il numero di unità lavorative ad anno, cioè si è calcolato il numero di giornate pagate divise per 312 sia per i contratti tabellari che per quelli professionali.

Inoltre si sottolinea che dal numero complessivo del personale di cui alla stessa tabella sono state escluse le unità a servizio (maschere, vigilanti antincendio, comparse, figuranti) anche se i relativi costi figurano nelle spese per il personale.

	<i>a tempo indeterminato</i>	<i>determinato</i>	<i>professionale</i>
Orchestra	38	26	3
Coro	44	13	2
Amministrativi	33	=	=
Tecnici-operai	36	11	=
Tersicorei e figuranti	=	2	1
Personale artistico (Maestri collab.)	=	2	2
TOTALI	151	55	8

Dai dati sopra riportati si vede che il personale a tempo indeterminato e quello a termine assunto sia per il completamento degli organici di base che per esigenze di partitura, non superano le 229 unità fissate dal Ministero.

Nel 1996 sono stati conferiti i seguenti incarichi:

- Medico del Teatro
- Addetto Stampa.
- Direttore Tecnico
- Segretario Amministrativo

Istituzione dei Concerti e del Teatro Lirico
"Giovanni Pierluigi da Palestrina"
C A G L I A R I

PRODUZIONE SPETTACOLI IN SEDE E FUORI SEDE 1996:

	SEDE	FUORI SEDE	TOTALE
Camera	4	6	10
Sinfonico	60	33	93
Lirica	20	12	32
Balletto	1	0	1
altro	0	0	0
TOTALE	85	51	136

Gli spettatori sono stati:

	ABBONAMENTI	BIGLIETTI	TOTALE
Presenze	36.866	28.855	65.721
Incasso	672.762.500	421.670.000	1.094.432.500

Istituzione dei Concerti e del Teatro Lirico "Giovanni Pierluigi da Palestrina"
CAGLIARI

SITUAZIONE PATRIMONIALE AL 31.12.1996

ATTIVITA'	CONSISTENZA		DIFFERENZE	
	al 31.12.95	al 31.12.96	+	-
Disponibilità liquide				
- Tesoriere	=	=	=	=
- Tesoreria Pro.le dello Stato	=	=	=	=
Crediti				
- Crediti verso lo Stato per contrib. ordin. e straord.	1.437.822.650	580.712.750		857.109.900
- Crediti verso altri Enti	8.148.350.000	3.632.650.000		4.515.700.000
- Credito d'imposta IVA	6.708.937.359	6.772.772.813	63.835.454	=
- Crediti diversi	428.855.845	677.411.490	248.555.645	=
Depositi a cauzione	16.723.965.854	11.663.547.053	312.391.099	5.372.809.900
Titoli di credito	83.937.780	80.360.492	=	3.577.288
Immobilitazioni tecniche				
- Beni dotaz. nuf.	498.711.823	533.152.244	34.440.421	=
- Beni dotazione Teatro mag.	3.447.354.348	3.566.809.638	119.455.290	=
- Pubblicaz. libri	63.263.337	66.310.913	3.047.576	=
- Utensili	49.064.159	53.524.359	4.460.200	=
- Registrizioni	225.000.000	228.226.000	3.226.000	=
Totale attività	4.283.393.667	4.448.023.154	164.629.487	=
	21.091.297.301	16.191.930.699	477.020.586	5.376.387.188
Totale a pareggio	=	1.731.193.315	=	=
	21.091.297.301	17.923.124.014	=	=
PASSIVITA'	CONSISTENZA		DIFFERENZE	
	al 31.12.95	al 31.12.96	+	-
Anticipazioni del tesoriere	13.411.033.214	7.996.809.773		5.414.223.441
Debiti				
- Debiti verso banche	=	=	=	=
- Debiti verso Istituti assistenz. e previden.	336.632.516	480.230.587	143.598.071	=
- Debiti verso fornit.	1.143.862.704	1.391.711.019	247.848.315	=
- Debiti diversi (2.900.000 R/percenti)	532.720.237	2.233.573.114	1.700.852.877	=
Fondo ammortamento immobilizzazioni tecniche	2.013.215.457	4.105.514.720	2.092.299.263	=
Fondo T. F. R.	5.260.634.334	5.820.799.521	560.165.187	=
Capitale di fondazione	=	=	=	=
Totale passività	20.684.883.005	17.923.124.014	2.652.464.450	5.414.223.441
Patrimonio netto	406.414.296	=	=	=
Totale a pareggio	21.091.297.301	17.923.124.014	=	=

Istituzione dei Concerti e del Teatro Lirico "Giovanni Pierluigi da Palestrina" - C A G L I A R I

CONTO ECONOMICO DELL'ESERCIZIO 1996PARTE PRIMA

ENTRATE E SPESE FINANZIARIE CORRENTI

TITOLO I - Entrate derivanti da trasferimenti correnti

Cat. I	Trasferimenti da parte dello Stato	£.	13.414.344.100
Cat. II	Trasferimenti da parte della Regione	"	8.500.000.000
Cat. III	Trasferimenti da parte del Comune e Provincie	"	2.167.850.000
Cat. IV	Trasferimenti da parte di Enti del settore pubbl. e privato	"	10.880.000
Cat. V	Proventi per l'attività decentrata conto terzi	"	0
	TOTALE TITOLO I	£.	<u>24.093.074.100</u>

TITOLO I - Spese Correnti

Cat. I	Spese per gli organi dell'Ente	£.	306.463.870
Cat. II	Oneri per il personale dipendente	"	16.663.843.052
Cat. III	Oneri per il personale serale	"	182.301.005
Cat. IV	Oneri per il personale scritturato	"	4.140.238.645
Cat. V	Spese per l'acquisto beni di consumo e servizi	"	4.764.631.522
Cat. VI	Oneri finanziari	"	575.988.716
Cat. VII	Oneri tributari	"	328.840.379
Cat. VIII	Poste correttive e compensative di entrate correnti	"	4.000.000
Cat. IX	Spese non classificabili in altre voci	"	0
	TOTALE TITOLO I	£.	<u>26.966.307.189</u>

TITOLO II - ALTRE ENTRATE

Cat. VI	Entrate derivate dalla vendita di beni e servizi	£.	1.115.123.150
Cat. VII	Redditi e proventi patrimoniali	"	17.443.100
Cat. VIII	Poste correttive e compensative	"	996.540.103
Cat. IX	Entrate non classificabili in altre voci	"	0
	TOTALE TITOLO II	£.	<u>2.129.106.353</u>

TOTALE PARTE PRIMA

£. 26.222.180.453

TOTALE PARTE PRIMA

£. 26.966.307.189

Istituzione dei Concerti e del Teatro Lirico "Giovanni Pierluigi da Palestrina" - C A G L I A R I

PARTE SECONDA

COMPONENTI CHE NON DANNO LUOGO A MOVIMENTI FINANZIARI

A) Entrate accertate in precedenti esercizi di pertinenza dell'esercizio.			A) Spese di competenza impegnate in precedenti esercizi.		
Contributi per le prestazioni istituzionali	£.	=	Rimanenze iniziali di prodotti:	£.	=
Trasferimenti (contributi, oblazioni)	£.	=	Materie prime e materiali di consumo		
Redditi e proventi patrimoniali	£.	=	Riscontri iniziali di spese per utenza	£.	=
Vendite di prodotti e di materiali diversi	£.	=	Spese per servizi esterni	£.	=
Vendite di pubblicazioni	£.	=	Spese diverse di amministrazione	£.	=
Prestazioni di particolari servizi	£.	=	Spese per trasferimenti	£.	=
Ricavi pluriennali	£.	=	Oneri finanziari	£.	=
Introiti di botteghino nel '95 di competenza '96	£.	307.905.000	Spese diverse	£.	=
		<u>307.905.000</u>	Costi pluriennali	£.	=
B) Produzione e movimenti interni			B) Produzione e movimenti interni. Oneri in natura	£.	=
Prodotti in natura impianti ed altre immobilizzaz. ottenuti con mezzi propri da capitalizzare	£.	=			
			C) Ammortamenti e deperimenti impianti, attrezzature e macchinari	£.	=
			Automezzi, mobili e macchine	£.	=
C) Trsferimenti attivi in natura (oblazioni, lasciti, donazioni in natura	£.	=	Diversi	£.	=
			D) Svalutazioni e deprezzamenti:		
D) Variazioni patrimoniali straordinarie:			Svalutazione crediti	£.	=
Sopravvenienze attive	£.	=	Svalutazione titoli	£.	=
Insussistenze passive	£.	=	Deprezzamento impianti, macchine	£.	=
			Eliminazione impianti ed altri immobiliz-		
			zazioni non ammortizzate	£.	=
E) Spese impegnate di competenza di successivi esercizi	£.	=	E) Accantonamenti per oneri presunti di competenza	£.	=
			Imposta e tasse da regolare	£.	=
			Altri oneri da definire	£.	=
			Accantonamenti diversi	£.	=
			Accantonamenti a fondo rischi	£.	=

Istituzione dei Concerti e del Teatro Lirico "Giovanni Pierluigi da Palestrina" - C A G L I A R I

		F) Quota dell'esercizio per l'adeguamento fondo trattamento fine rapporto	£.	<u>886.676.790</u>
		G) Variazioni patrimoniali straordinarie:		
		Sopravvenienze passive	£.	=
		Insussistenze attive	£.	=
				<u> </u>
		H) Entrate accertate nell'esercizio di perti- nenza di successivi esercizi:	£.	<u>371.339.000</u>
				<u> </u>
TOTALE PARTE SECONDA	£.	<u>307.905.000</u>	TOTALE PARTE SECONDA	£ <u>1.258.015.790</u>
TOTALE GENERALE	£.	<u>26.530.085.453</u>	TOTALE GENERALE	£ <u>28.224.322.979</u>
Disavanzo economico	"	<u>1.694.237.526</u>	Avanzo economico	" <u> </u>
TOTALE A PAREGGIO	£.	<u>28.224.322.979</u>	TOTALE A PAREGGIO	£ <u>28.224.322.979</u>

ISTITUZIONE DEI CONCERTI E DEL TEATRO LIRICO
"GIOVANNI PIERLUIGI DA PALESTRINA"
CAGLIARI

SITUAZIONE AMMINISTRATIVA

Fondo Cassa al 1.01.96		£. - 13.411.033.214
Riscosso c/competenza	£. 26.858.552.168	
Riscosso c/residui	£. <u>10.061.349.361</u>	
		£. + <u>36.919.901.529</u>
Pagamenti c/competenza	£. 29.084.573.409	
Pagamenti c/residui	£. <u>2.421.104.679</u>	
		£. - <u>31.505.678.088</u>
Disavanzo di cassa al 31.12.96		£. - 7.996.809.773
Residui Attivi	£. 11.743.907.545	
Residui Passivi (compresi i perenti)	£. <u>6.307.917.696</u>	
		£. + <u>5.435.989.849</u>
Disavanzo di Amministrazione		£. - <u><u>2.560.819.924</u></u>

ISTITUZIONE DEI CONCERTI E DEL TEATRO LIRICO
"GIOVANNI PIERLUIGI DA PALESTRINA"
CAGLIARI

PROSPETTO ELENCO COSTI DI PRODUZIONE 1996

1) Personale a tempo determinato utilizzato per la realizzazione della produzione	3.377.347.455
2) Direttori d'orchestra, compagnie di canto, registi, coreografi, scenografi, complessi, solisti concerti	3.712.783.161
3) Contributi assistenziali e previdenziali a carico Ente personale scritturato	427.455.484
4) Contributi assistenziali e previdenziali a carico Ente personale a tempo determinato	893.336.578
5) Trasporto materiali teatrali	259.149.769
6) Noleggio materiale teatrale	595.314.812
T O T A L E	<u>9.265.387.259</u>

BILANCIO CONSUNTIVO

ENTRATE

XIV LEGISLATURA - DISEGNI DI LEGGE E RELAZIONI - DOCUMENTI

Tit. Cap. P. E. S. C. W. I. Z. I. C. H. E.	STABILIMENTI INIZIALI	VACANZE DI BILANCIO	MAGGIORAZIONI E STORNI	STABILIMENTI DEFINITIVI		ACCREDITAMENTI	ALTRI RESIDUI		RISORSE	RESIDUI DA RIPORTARE
				RESIDUI	RESIDUI		RESIDUI	RESIDUI		
CAPITOLO	RESIDUI INIZIALI	RESIDUI VACANZE	RESIDUI MAGGIORAZIONI	RESIDUI E STORNI	RESIDUI DEFINITIVI	RESIDUI ACCREDITAMENTI	RESIDUI ACCREDITAMENTI	RESIDUI ACCREDITAMENTI	RESIDUI ACCREDITAMENTI	RESIDUI ACCREDITAMENTI
10 1 01	CONTRIBUTI PER RILANZO C.C.B.L.									
	COMPETENZA CASSA	0	0	0	0	0	0	0	0	0
01.07		1.275.000,000	0	0	1.275.000,000	632.774,400	342.225,600	0	432.774,400	0
01.07		1.275.000,000	0	0	1.275.000,000	432.774,400	1.275.000,000	0	432.774,400	0
TOTALE		1.437.822,650	0	0	1.437.822,650	1.437.822,650	0	1.437.822,650	12.500	0
CATEGORIA 01		11.230.000,000	3.031.632,500	0	14.261.632,500	12.414.344,100	847.288,400	12.853.643,500	580.700,250	0
	CASSA	12.667.822,650	3.031.632,500	0	15.699.455,150	14.852.163,750	1.428.601,150	14.271.454,000	590.712,750	0
02.01		7.000.000,000	0	0	7.000.000,000	7.000.000,000	0	7.000.000,000	0	0
02.01		14.000.000,000	0	0	14.000.000,000	14.000.000,000	0	14.000.000,000	0	0
10 1 02	CONTINUO ASSISTIVO									
	COMPETENZA CASSA	0	0	0	0	0	0	0	0	0
02.02		1.500.000,000	0	0	1.500.000,000	1.500.000,000	0	1.500.000,000	1.000.000,000	0
02.02		1.500.000,000	0	0	1.500.000,000	1.500.000,000	1.000.000,000	500.000,000	1.000.000,000	0
TOTALE		7.000.000,000	0	0	7.000.000,000	7.000.000,000	0	7.000.000,000	0	0
CATEGORIA 02		7.000.000,000	1.500.000,000	0	8.500.000,000	8.500.000,000	0	7.500.000,000	1.000.000,000	0
	CASSA	14.000.000,000	1.500.000,000	0	15.500.000,000	15.500.000,000	1.000.000,000	14.500.000,000	1.000.000,000	0
10 1 03	CONTRIBUTO ORDINARIO COMUNE									
	COMPETENZA CASSA	0	0	0	0	0	0	0	0	0
03.01		1.250.000,000	-250.000,000	0	1.000.000,000	1.000.000,000	0	1.000.000,000	0	0
03.01		2.250.000,000	-250.000,000	0	2.000.000,000	2.000.000,000	1.420.000,000	580.000,000	1.420.000,000	0
10 1 03	CONTRIBUTO PROVINCIALE									
	COMPETENZA CASSA	0	0	0	0	0	0	0	0	0
03.02		50.000,000	0	0	50.000,000	50.000,000	0	50.000,000	0	0
03.02		50.000,000	0	0	50.000,000	50.000,000	50.000,000	50.000,000	50.000,000	0
TOTALE		100.000,000	0	0	100.000,000	100.000,000	50.000,000	50.000,000	50.000,000	0

XIV LEGISLATURA - DISEGNI DI LEGGE E RELAZIONI - DOCUMENTI

Tit. Cat. P. S. C. R. I. Z. I. O. N. E.	STRUMENTI FINALI	VARIAZIONI DI RILASCIO	MODIFICAZIONI E STORNI	STRUMENTI DEFINITIVI	ACCERTAMENTI	RESIDUI RESIDUI O ECONOMICI	RILASCIATORI	RESIDUI DA RIPORTARE
		RESIDUI RS	RESIDUI RS	RESIDUI RS	RESIDUI RS	RESIDUI RS	RESIDUI RS	RESIDUI RS
	COMPETENZA CS	COMPETENZA CS	COMPETENZA CS	COMPETENZA CS	COMPETENZA CS	COMPETENZA CS	COMPETENZA CS	COMPETENZA CS
	CASSA CS	CASSA CS	CASSA CS	CASSA CS	CASSA CS	CASSA CS	CASSA CS	CASSA CS
	TOTALE	TOTALE	TOTALE	TOTALE	TOTALE	TOTALE	TOTALE	TOTALE
101 03	CONTRIBUTO COMUNE PER ANTIETERO	0	0	0	0	0	0	0
03.03		0	767.850.000	767.850.000	767.850.000	0	767.850.000	767.850.000
RIF. 03.03		0	767.850.000	767.850.000	767.850.000	0	767.850.000	767.850.000
101 04	CONTRIBUTO STRAORDINARIO COMUNE PER ATTIVITA'	0	0	0	0	0	0	0
03.04	ARTISTICA	0	400.000.000	400.000.000	400.000.000	0	400.000.000	400.000.000
RIF. 03.04		0	400.000.000	400.000.000	400.000.000	0	400.000.000	400.000.000
TOTALE	TRASFERIMENTI DA PARTE DEI COMUNI E DELLE PROVINCIE	1.054.000.000	1.054.000.000	1.054.000.000	1.054.000.000	0	1.054.000.000	1.054.000.000
CATEGORIA 03		1.054.000.000	917.850.000	2.117.850.000	2.117.850.000	50.000.000	2.117.850.000	2.117.850.000
=====		2.354.000.000	917.850.000	3.267.850.000	3.267.850.000	2.537.850.000	3.267.850.000	2.537.850.000
CATEGORIA 04	PROPRIETARI DA PARTE DI ALTRI ENTI DEL SETTORE PUBBLICO, ASSOCIAZIONI E PRIVATI							
=====								
101 04	CONTRIBUTI	98.350.000	0	98.350.000	98.350.000	0	98.350.000	98.350.000
04.01		0	11.000.000	11.000.000	11.000.000	120.000	10.880.000	10.880.000
RIF. 04.01		98.350.000	11.000.000	109.350.000	109.230.000	84.230.000	64.420.000	64.420.000
101 04	EROGAZIONI CATEGORIE	0	0	0	0	0	0	0
04.02		0	0	0	0	0	0	0
RIF. 04.02		0	0	0	0	0	0	0
TOTALE	TRASFERIMENTI DA PARTE DI ALTRI ENTI DEL SETTORE PUBBLICO, ASSOCIAZIONI E PRIVATI	98.350.000	11.000.000	109.350.000	109.230.000	120.000	98.350.000	98.350.000
CATEGORIA 04		98.350.000	11.000.000	109.350.000	109.230.000	120.000	98.350.000	98.350.000
=====		98.350.000	11.000.000	109.350.000	109.230.000	120.000	98.350.000	98.350.000
CATEGORIA 05	PROPRIETARI PER ATTIVITA' DEGRADATA CONTRO TERZI E FINALIZZATA							
=====								
101 05	PROPRIETARI PER L'ATTIVITA' DEGRADATA	0	0	0	0	0	0	0
05.01		0	0	0	0	0	0	0
RIF. 05.01		0	0	0	0	0	0	0
TOTALE	PROPRIETARI PER ATTIVITA' DEGRADATA CONTRO TERZI E FINALIZZATA	0	0	0	0	0	0	0
CATEGORIA 05		0	0	0	0	0	0	0
=====		0	0	0	0	0	0	0

XIV LEGISLATURA - DISEGNI DI LEGGE E RELAZIONI - DOCUMENTI

Tit. Cat. U e S C N L Z I O N E	STANZIAMENTI		RIBORSI		RISORSE		RISORSE		RISORSE		RISORSE		RISORSE	
	IRRITUALI	UTILI	DA RENDICARE	DA RENDICARE	DA RENDICARE	DA RENDICARE	DA RENDICARE	DA RENDICARE	DA RENDICARE	DA RENDICARE	DA RENDICARE	DA RENDICARE	DA RENDICARE	DA RENDICARE
10 2 06	PROVENTI DA SPONSORIZZAZIONE													
06.07		200.000.000	-150.000.000	0	50.000.000	0	50.000.000	0	50.000.000	0	0	0	0	0
Rif. 06.07		200.000.000	-150.000.000	0	50.000.000	0	50.000.000	0	50.000.000	0	0	0	0	0
TOTALE		112.322.250	0	112.322.250	112.322.250	0	78.977.550	0	33.354.700	0	0	0	0	0
CATEGORIA 06		1.768.000.000	-208.200.000	0	1.559.800.000	1.115.123.150	444.676.850	839.673.100	275.250.450	0	0	0	0	0
Rif. 07.01		1.800.232.250	-208.200.000	0	1.592.032.250	1.227.435.400	753.231.600	919.830.500	300.504.750	0	0	0	0	0
CATEGORIA 07	REDDITI E PROVENTI PATRIMONIALI													
07.01	PROVENTI PER RILEGGERO INTERALE TERRESTRE	1.190.000	0	1.190.000	1.190.000	0	1.190.000	0	1.190.000	0	0	0	0	0
Rif. 07.01		20.000.000	-12.000.000	0	8.000.000	17.403.100	-9.403.100	5.176.500	12.266.500	0	0	0	0	0
TOTALE		21.190.000	-12.000.000	0	9.190.000	18.603.100	2.823.500	6.366.500	12.266.500	0	0	0	0	0
10 2 07	INTERESSI ATTIVI SU DEPOSITI E CONTI CORRENTI	164.476	0	164.476	164.476	0	164.476	0	164.476	0	0	0	0	0
07.02		50.000	0	50.000	50.000	0	50.000	0	50.000	0	0	0	0	0
Rif. 07.02		214.476	0	214.476	164.476	0	214.476	0	164.476	0	0	0	0	0
TOTALE		1.354.476	0	1.354.476	1.354.476	0	1.354.476	0	1.354.476	0	0	0	0	0
CATEGORIA 07	PROVENTI E PROVENTI PATRIMONIALI	20.000.000	-12.000.000	0	8.000.000	17.403.100	-9.403.100	5.176.500	12.266.500	0	0	0	0	0
Rif. 08.02		21.484.476	-12.000.000	0	9.484.476	18.797.576	3.037.975	6.366.501	12.431.975	0	0	0	0	0
CATEGORIA 08	POSTE CORRETTIVE E CORRETTIVE DI SPESE													
08.01	RIEMBORSO SERVIZIO MESSA	259.105.841	0	259.105.841	259.105.841	0	37.381.830	0	221.723.951	0	0	0	0	0
Rif. 08.02		120.000.000	0	120.000.000	144.997.500	-24.997.500	89.814.878	55.922.622	276.816.573	0	0	0	0	0
TOTALE		379.105.841	0	379.105.841	404.103.341	-251.903.973	127.196.768	0	276.816.573	0	0	0	0	0

XIV LEGISLATURA - DISEGNI DI LEGGE E RELAZIONI - DOCUMENTI

VI. CATEGORIA	STABILIMENTI INIZIALI	VARIAZIONI DI BILANCIO	ANAGRAFIZZAZIONI E STORNI	ACCRETIVAMENTI DEFINITIVI	ALTRI RESIDUI ECONOMICI	RISORSE	RESIDUI DA RIPORTARE
RESIDUI RSI	RESIDUI RV	RESIDUI RS	RESIDUI NS	RESIDUI RI	RESIDUI RS-RI	RESIDUI RP	RESIDUI RI-RP
COMPETENZA CDR	COMPETENZA CV	COMPETENZA CAS	COMPETENZA CS	COMPETENZA CI	COMPETENZA C3-CI	COMPETENZA CP	COMPETENZA C1-CP
CASSA	CASSA	CASSA	CASSA	CASSA	CASSA	CASSA	TOTALE
10 2 03	0	0	0	0	0	0	0
02.02	0	0	0	0	0	0	0
02.03	0	0	0	0	0	0	0
10 2 08	4.309.410,413	0	4.309.410,413	4.309.410,413	0	605.332,000	3.704.078,413
02.04	500.000,000	0	500.000,000	500.000,000	-66.537,000	0	433.463,000
02.05	4.309.410,413	0	4.309.410,413	4.309.410,413	4.309.410,413	605.332,000	4.309.410,413
10 2 09	35.063,278	0	35.063,278	35.063,278	0	2.504,051	33.559,227
02.05	1.000,000	0	1.000,000	1.000,000	0	517,149	482,851
02.06	34.063,278	0	34.063,278	34.063,278	0	1.986,902	32.076,376
10 2 08	2.399.526,946	0	2.399.526,946	2.399.526,946	0	181.948,000	2.217.578,946
02.06	156.009,000	0	156.009,000	156.009,000	-14.526,484	0	141.482,516
02.06	2.243.517,946	0	2.243.517,946	2.243.517,946	2.243.517,946	181.948,000	2.243.517,946
TOTALE	7.024.106,478	0	7.024.106,478	7.024.106,478	0	827.206,741	6.196.899,737
CATEGORIA 08	879.000,000	1.000,000	879.000,000	879.000,000	-125.500,000	90.332,000	743.832,000
02.06	7.994.106,478	0	7.994.106,478	7.994.106,478	6.377.507,110	917.868,738	7.024.106,478
CATEGORIA 09	ENTRATE NON CLASSIFICABILI IN ALTRE VOCI						
10 2 09	ENTRATE EVENTUALI	0	0	0	0	0	0
02.01	0	0	0	0	0	0	0
02.02	0	0	0	0	0	0	0
TOTALE	ENTRATE NON CLASSIFICABILI IN ALTRE VOCI	0	0	0	0	0	0
CATEGORIA 07	ENTRATE NON CLASSIFICABILI IN ALTRE VOCI	0	0	0	0	0	0
TOTALE	ENTRATE NON CLASSIFICABILI IN ALTRE VOCI	0	0	0	0	0	0
11	7.137.793,204	0	7.137.793,204	7.137.793,204	0	907.374,292	6.230.418,912
02.01	2.658.050,000	-219.200,000	2.438.850,000	2.129.106,353	309.743,647	935.331,627	1.193.744,725
02.02	9.795.843,204	-219.200,000	9.576.643,204	9.266.999,557	7.733.837,255	1.862.755,919	7.424.143,638
11	ENTRATE IN FONDO CAPITALE						

XIV LEGISLATURA - DISEGNI DI LEGGE E RELAZIONI - DOCUMENTI

TITOLO I		CATEGORIA 16		CATEGORIA 17		CATEGORIA 18	
CAPITOLI		ART. 16.01		ART. 17.01		ART. 18.01	
STABILIMENTI	STABILIMENTI	STABILIMENTI	STABILIMENTI	STABILIMENTI	STABILIMENTI	STABILIMENTI	STABILIMENTI
DEFINITIVI	DEFINITIVI	DEFINITIVI	DEFINITIVI	DEFINITIVI	DEFINITIVI	DEFINITIVI	DEFINITIVI
AV	AV	AV	AV	AV	AV	AV	AV
RESIDUI	RESIDUI	RESIDUI	RESIDUI	RESIDUI	RESIDUI	RESIDUI	RESIDUI
COMPETENZA	COMPETENZA	COMPETENZA	COMPETENZA	COMPETENZA	COMPETENZA	COMPETENZA	COMPETENZA
CASSA	CASSA	CASSA	CASSA	CASSA	CASSA	CASSA	CASSA
CSFR	CSFR	CSFR	CSFR	CSFR	CSFR	CSFR	CSFR
CSO	CSO	CSO	CSO	CSO	CSO	CSO	CSO
CSA	CSA	CSA	CSA	CSA	CSA	CSA	CSA
COMPETENZA	COMPETENZA	COMPETENZA	COMPETENZA	COMPETENZA	COMPETENZA	COMPETENZA	COMPETENZA
CS-CP	CS-CP	CS-CP	CS-CP	CS-CP	CS-CP	CS-CP	CS-CP
TOTALE	TOTALE	TOTALE	TOTALE	TOTALE	TOTALE	TOTALE	TOTALE
TOTALE	TOTALE	TOTALE	TOTALE	TOTALE	TOTALE	TOTALE	TOTALE
RESIDUI	RESIDUI	RESIDUI	RESIDUI	RESIDUI	RESIDUI	RESIDUI	RESIDUI
DA RIPORTARE	DA RIPORTARE	DA RIPORTARE	DA RIPORTARE	DA RIPORTARE	DA RIPORTARE	DA RIPORTARE	DA RIPORTARE
TITOLO III							
ENTRARE IN CONTO CAPITALE							
CATEGORIA 16							
ART. 16.01							
TITOLO IV							
ACCENSIONE DI PRESTITI							
CATEGORIA 17							
ART. 17.01							
ASSUNZIONE DI MUTUI							
CATEGORIA 18							
ASSUNZIONE DI ALTRI DEBITI FINANZIARI							
CATEGORIA 18							
ART. 18.01							
ANTICIPAZIONI BANCARIE							
TITOLO IV							
ACCENSIONE DI PRESTITI							

XIV LEGISLATURA - DISEGNI DI LEGGE E RELAZIONI - DOCUMENTI

Tit. Cap. D. S. C. R. I. Z. I. O. N. E.	STABILIMENTI INIZIALI		VARIAZIONI DI BILANCIO		RISERVAZIONI E STORNI		STABILIMENTI DEFINITIVI		ACCERTAMENTI		RITIRATI RESTI O ECCESSIONI		RISULTATI DA RIPORTARE	
	RESIDUI	RESIDUI	RESIDUI	RESIDUI	RESIDUI	RESIDUI	RESIDUI	RESIDUI	RESIDUI	RESIDUI	RESIDUI	RESIDUI	RESIDUI	RESIDUI
	COMPETENZA C/P	COMPETENZA C/P	COMPETENZA C/P	COMPETENZA C/P	COMPETENZA C/P	COMPETENZA C/P	COMPETENZA C/P	COMPETENZA C/P	COMPETENZA C/P	COMPETENZA C/P	COMPETENZA C/P	COMPETENZA C/P	COMPETENZA C/P	COMPETENZA C/P
	CASSA	CASSA	CASSA	CASSA	CASSA	CASSA	CASSA	CASSA	CASSA	CASSA	CASSA	CASSA	CASSA	CASSA
	CSF	CSF	CSF	CSF	CSF	CSF	CSF	CSF	CSF	CSF	CSF	CSF	CSF	CSF
	TOTALE	TOTALE	TOTALE	TOTALE	TOTALE	TOTALE	TOTALE	TOTALE	TOTALE	TOTALE	TOTALE	TOTALE	TOTALE	TOTALE
TITOLO V PARTITE DI GIRO														
CATEGORIA 19 ENTRATE AVANTI NATURA DI PARTITE DI GIRO														
10 5 19	13.754.998	0	0	13.754.998	13.754.998	0	13.754.998	13.754.998	0	13.754.998	0	13.113.971	641.027	
19.01	3.000.000.000	250.000.000	0	3.250.000.000	3.148.248.413	101.751.587	131.751.587	131.751.587	0	131.751.587	0	3.145.310.352	1.338.661	
Rif. 19.01	3.013.754.998	250.000.000	0	3.263.754.998	3.162.003.411	103.730.675	103.730.675	103.730.675	0	103.730.675	0	3.160.324.323	1.979.688	
10 5 19	7.000.457	0	0	7.000.457	7.000.457	0	7.000.457	7.000.457	0	7.000.457	0	7.000.457	0	
19.02	1.600.000.000	0	0	1.600.000.000	1.366.987.616	233.012.384	233.012.384	233.012.384	0	233.012.384	0	1.366.987.616	34.266	
Rif. 19.02	1.607.000.457	0	0	1.607.000.457	1.372.069.073	233.947.349	233.947.349	233.947.349	0	233.947.349	0	1.373.053.117	34.266	
10 5 19	2.363.317	0	0	2.363.317	2.363.317	0	2.363.317	2.363.317	0	2.363.317	0	1.052.337	1.305.380	
19.03	600.000.000	0	0	600.000.000	378.099.306	221.901.694	221.901.694	221.901.694	0	221.901.694	0	376.169.970	1.929.316	
Rif. 19.03	602.365.317	0	0	602.365.317	380.467.623	225.137.990	225.137.990	225.137.990	0	225.137.990	0	377.231.327	3.236.236	
10 5 19	0	0	0	0	0	0	0	0	0	0	0	0	0	
19.04	20.000.000	0	0	20.000.000	20.000.000	0	20.000.000	20.000.000	0	20.000.000	0	20.000.000	0	
Rif. 19.04	20.000.000	0	0	20.000.000	20.000.000	0	20.000.000	20.000.000	0	20.000.000	0	20.000.000	0	
10 5 19	0	0	0	0	0	0	0	0	0	0	0	0	0	
19.05	0	0	0	0	0	0	0	0	0	0	0	0	0	
Rif. 19.05	0	0	0	0	0	0	0	0	0	0	0	0	0	
10 5 19	82.937.780	0	0	82.937.780	82.937.780	0	82.937.780	82.937.780	0	82.937.780	0	9.023.268	74.999.492	
19.06	50.000.000	0	0	50.000.000	11.101.000	38.899.000	38.899.000	38.899.000	0	38.899.000	0	5.630.000	5.451.000	
Rif. 19.06	133.937.780	0	0	133.937.780	95.038.780	112.259.492	112.259.492	112.259.492	0	112.259.492	0	14.670.293	80.366.492	
10 5 19	3.716.380	0	0	3.716.380	3.716.380	0	3.716.380	3.716.380	0	3.716.380	0	3.716.380	0	
19.07	250.000.000	0	0	250.000.000	217.066.553	32.933.447	32.933.447	32.933.447	0	32.933.447	0	216.777.498	929.095	
Rif. 19.07	253.716.380	0	0	253.716.380	221.022.973	36.938.382	36.938.382	36.938.382	0	36.938.382	0	216.777.498	4.645.475	

XIV LEGISLATURA - DISEGNI DI LEGGE E RELAZIONI - DOCUMENTI

TIT. CAT. D E S C R I Z I O N E	STANZIAMENTI INIZIALI		VARIAZIONI DI BILANCIO		RIBASSI E STORNI		RIBASSI E STORNI		ACCERTAMENTI DEFINITIVI		RISORSE O ECONOMIE		RESIDUI DA RIPORTARE	
	RESIDUI INIZIALI	RESIDUI INIZIALI	COMPETENZA CV	COMPETENZA DS	COMPETENZA DS	COMPETENZA DS	COMPETENZA DS	COMPETENZA DS	COMPETENZA DS	COMPETENZA DS	COMPETENZA DS	COMPETENZA DS	COMPETENZA DS	COMPETENZA DS
10 5 19 TRATTENUTE STRAGGELI	168.547	0	0	0	168.547	0	168.547	0	168.547	0	168.547	0	168.547	0
19.08	45.000.000	0	0	0	45.000.000	0	26.746.948	0	26.746.948	0	18.253.052	0	26.746.948	0
RIF. 19.08	45.168.547	0	0	0	45.168.547	0	26.915.496	0	26.915.496	0	18.253.052	0	26.915.496	0
10 5 19 RITENUTE PREVIDENZIALI DIRIGENTI	0	0	0	0	0	0	0	0	0	0	0	0	0	0
19.09	20.000.000	20.000.000	0	0	40.000.000	0	25.381.756	0	25.381.756	0	14.618.244	0	25.381.756	0
RIF. 19.09	20.000.000	20.000.000	0	0	40.000.000	0	25.381.756	0	25.381.756	0	14.618.244	0	25.381.756	0
10 5 19 VARIE	6.668.669	0	0	0	6.668.669	0	6.668.669	0	6.668.669	0	2.241.319	0	4.427.350	0
19.10	50.000.000	350.000.000	0	0	400.000.000	0	389.105.967	0	389.105.967	0	10.894.033	0	388.211.934	0
RIF. 19.10	50.668.669	350.000.000	0	0	400.668.669	0	395.824.636	0	395.824.636	0	15.503.863	0	391.154.806	0
10 5 19 CORSI PROFESSIONALI	0	0	0	0	0	0	0	0	0	0	0	0	0	0
19.11	0	0	0	0	0	0	0	0	0	0	0	0	0	0
RIF. 19.11	0	0	0	0	0	0	0	0	0	0	0	0	0	0
TOTALE	117.616.148	0	0	0	117.616.148	0	117.616.148	0	117.616.148	0	32.614.919	0	85.001.229	0
CATEGORIA IV	5.636.000.000	620.000.000	0	0	6.256.000.000	0	5.582.536.619	0	5.582.536.619	0	672.463.381	0	5.972.611.691	0
RIF. 19.11	5.752.616.148	620.000.000	0	0	6.372.616.148	0	5.700.152.767	0	5.700.152.767	0	767.389.338	0	5.605.226.610	0
TOTALE	117.616.148	0	0	0	117.616.148	0	117.616.148	0	117.616.148	0	32.614.919	0	85.001.229	0
CATEGORIA V	5.636.000.000	620.000.000	0	0	6.256.000.000	0	5.582.536.619	0	5.582.536.619	0	672.463.381	0	5.972.611.691	0
RIF. 19.11	5.752.616.148	620.000.000	0	0	6.372.616.148	0	5.700.152.767	0	5.700.152.767	0	767.389.338	0	5.605.226.610	0

XIV LEGISLATURA - DISEGNI DI LEGGE E RELAZIONI - DOCUMENTI

----- LEGENDA -----

CI	= Impegni (Accertamenti) in Competenza.
CI-CP	= Impegni (Accertamenti) in Competenza ancora da pagare (riscuotere).
CP	= Pagamenti (Riscossioni) in Competenza.
CPR	= Stanziamento iniziale di Competenza (dal Bilancio di Previsione).
CS	= Stanziamento Definitivo in Competenza.
CS-CI	= Residui di Competenza (Differenza tra Stanziamento e gli Impegni (Accertamenti) in Competenza).
CSMS	= Maggiorazioni e Storni in Cassa.
CSP	= Totale dei Pagamenti (Riscossioni) effettuati.
CSPR	= Stanziamento iniziale di Cassa (dal Bilancio di Previsione).
CSS	= Stanziamento definitivo di Cassa.
CSS-CSP	= Differenza tra lo Stanziamento di Cassa e il totale dei Pagamenti (Riscossioni).
CSV	= Variazioni di Bilancio in Cassa.
CV	= Variazioni di Bilancio in Competenza.
RI	= Impegni (Accertamenti) in Residuo (Impegni (Accertamenti) non pagati (riscossi) negli anni precedenti).
RI-RP	= Impegni (Accertamenti) degli anni precedenti ancora da Pagare (Riscuotere).
RP	= Pagamenti (Riscossioni) relativi ad Impegni (Accertamenti) Residui.
RS	= Stanziamenti Residui degli anni precedenti.
RSI	= Stanziamenti Residui iniziali degli anni precedenti.
RS-RI	= Stanziamenti Residui meno Impegni residui.
RV	= Variazioni di Bilancio nei Residui.

USCITE

XIV LEGISLATURA - DISEGNI DI LEGGE E RELAZIONI - DOCUMENTI

TIT. CAT. D E S C R I Z I O N E	STABILIMENTI INIZIALI	VARIAZIONI DI BILANCIO	MAGGIORAZIONI E STORNI	STABILIMENTI DEFINITIVI	IMPEGNI	RITORNI RESIDUI O ECONOMIE	PARAMENTI	RESIDUI DA RIPORTARE
	RESIDUI RS1 COMPETENZA CPR CASSA CSPP	RESIDUI RV COMPETENZA CV CASSA CSV	COMPETENZA CMS CASSA CSMS	RESIDUI RE COMPETENZA CS CASSA CSS	RESIDUI RI COMPETENZA CI TOTALE	RESIDUI RS-RI COMPETENZA CS-CI CASSA CSS-CSP	RESIDUI RP COMPETENZA CP TOTALE DSP	RESIDUI RI-RP COMPETENZA CI-CP TOTALE
FONDO INIZIALE DI CASSA	-13.411.033.214							
TITOLO I								
=====								
=====								
CATEGORIA 01								
=====								
=====								
20 1 01	0	0	0	0	0	0	0	0
01.01	120.000.000	4.000.000	20.000.000	144.000.000	143.872.355	127.645	143.872.355	0
Rif. 01.01	120.000.000	4.000.000	20.000.000	144.000.000	143.872.355	127.645	143.872.355	0
20 1 01	0	0	0	0	0	0	0	0
01.02	0	-20.000.000	40.000.000	20.000.000	18.644.043	1.355.957	15.207.637	3.436.506
Rif. 01.02	0	-20.000.000	40.000.000	20.000.000	18.644.043	4.792.463	15.207.637	3.436.506
20 1 01	320.000	0	0	320.000	320.000	0	320.000	0
01.03	60.000.000	0	0	60.000.000	58.482.564	1.517.036	58.482.564	0
Rif. 01.03	60.320.000	0	0	60.320.000	58.802.564	1.517.036	58.802.564	0
20 1 01	1.680.000	0	0	1.680.000	1.680.000	0	1.680.000	0
01.04	35.000.000	0	0	35.000.000	16.775.000	18.225.000	11.075.000	5.700.000
Rif. 01.04	36.680.000	0	0	36.680.000	18.455.000	23.925.000	12.755.000	5.700.000
20 1 01	11.285.585	0	0	11.285.585	11.285.585	0	11.285.585	0
01.05	25.000.000	0	0	25.000.000	24.417.563	582.437	24.238.513	179.350
Rif. 01.05	36.285.585	0	0	36.285.585	35.703.148	761.487	35.624.058	179.053
20 1 01	3.510.600	0	0	3.510.600	3.510.600	0	3.510.600	0
01.06	20.000.000	0.000.000	10.000.000	33.000.000	32.365.695	634.305	31.455.695	910.000
Rif. 01.06	23.510.600	3.000.000	10.000.000	36.510.600	35.976.295	1.544.305	34.966.295	910.000

XIV LEGISLATURA - DISEGNI DI LEGGE E RELAZIONI - DOCUMENTI

TIT. CAT. D E S C R I Z I O N E	STANZIAMENTI INIZIALI		VARIAZIONI DI BILANCIO		RAGGIORAZIONI E STORNI		STANZIAMENTI DEFINITIVI		IMPEGNI		MINORI RESTIUI O ECONOMIE		PAGAMENTI		RESTIUI DA RIPORTARE	
	RESIUI COMPETENZA CASSA	RESIUI CPR CASSA	RESIUI KV COMPETENZA CASSA	RESIUI CV CASSA	RESIUI CHS CASSA	RESIUI CS CASSA	RESIUI RS COMPETENZA CASSA	RESIUI CS COMPETENZA CASSA	RESIUI RI COMPETENZA CI	RESIUI RI COMPETENZA CI	RESIUI RS-RI COMPETENZA CS-CI	RESIUI RS-RI COMPETENZA CS-CI	RESIUI RP COMPETENZA CSP	RESIUI RP COMPETENZA CSP	RESIUI RI-RP	RESIUI RI-RP
20 1 01	0	0	0	0	0	0	0	0	0	0	0	0	0	0	0	0
01.07	15.000.000	0	0	0	0	15.000.000	11.906.250	11.906.250	11.906.250	3.093.750	11.709.750	11.709.750	11.709.750	11.709.750	11.709.750	196.500
Rif. 01.07	15.000.000	0	0	0	0	15.000.000	11.906.250	11.906.250	11.906.250	3.093.750	11.709.750	11.709.750	11.709.750	11.709.750	11.709.750	196.500
20 1 01	0	0	0	0	0	0	0	0	0	0	0	0	0	0	0	0
01.03	0	0	0	0	0	0	0	0	0	0	0	0	0	0	0	0
Rif. 01.03	0	0	0	0	0	0	0	0	0	0	0	0	0	0	0	0
TOTALE	16.796.185	0	0	0	0	16.796.185	16.796.185	16.796.185	16.796.185	0	16.796.185	16.796.185	16.796.185	16.796.185	16.796.185	0
CATEGORIA 01	275.000.000	-13.000.000	70.000.000	322.000.000	306.463.870	25.536.130	298.041.814	298.041.814	298.041.814	4.657.302	1.735.342.698	1.735.342.698	1.735.342.698	1.735.342.698	1.735.342.698	10.422.056
*****	281.796.185	-13.000.000	70.000.000	348.796.185	323.206.055	35.958.186	312.837.999	312.837.999	312.837.999	4.657.302	1.735.342.698	1.735.342.698	1.735.342.698	1.735.342.698	1.735.342.698	10.422.056
CATEGORIA 02	0	0	0	0	0	0	0	0	0	0	0	0	0	0	0	0
*****	0	0	0	0	0	0	0	0	0	0	0	0	0	0	0	0
20 1 02	0	0	0	0	0	0	0	0	0	0	0	0	0	0	0	0
02.01	1.800.000.000	-60.000.000	20.000.000	1.740.000.000	1.735.342.698	17.036.857	17.036.857	17.036.857	17.036.857	913.143	17.036.857	17.036.857	17.036.857	17.036.857	17.036.857	0
Rif. 02.01	1.800.000.000	-60.000.000	20.000.000	1.740.000.000	1.735.342.698	17.036.857	17.036.857	17.036.857	17.036.857	913.143	17.036.857	17.036.857	17.036.857	17.036.857	17.036.857	0
20 1 02	0	0	0	0	0	0	0	0	0	0	0	0	0	0	0	0
02.02	4.350.000.000	-2.000.000	20.000.000	4.350.000.000	4.507.976.245	2.023.765	4.507.976.245	4.507.976.245	4.507.976.245	2.023.765	4.507.976.245	4.507.976.245	4.507.976.245	4.507.976.245	4.507.976.245	0
Rif. 02.02	4.350.000.000	-2.000.000	20.000.000	4.350.000.000	4.507.976.245	2.023.765	4.507.976.245	4.507.976.245	4.507.976.245	2.023.765	4.507.976.245	4.507.976.245	4.507.976.245	4.507.976.245	4.507.976.245	0
20 1 02	0	0	0	0	0	0	0	0	0	0	0	0	0	0	0	0
02.04	53.122.917	0	0	53.122.917	52.122.917	0	52.122.917	52.122.917	52.122.917	0	52.122.917	52.122.917	52.122.917	52.122.917	52.122.917	0
Rif. 02.04	53.122.917	0	0	53.122.917	52.122.917	0	52.122.917	52.122.917	52.122.917	0	52.122.917	52.122.917	52.122.917	52.122.917	52.122.917	0
20 1 02	1.400.000.000	0	0	1.400.000.000	1.478.482.830	0	1.478.482.830	1.478.482.830	1.478.482.830	0	1.478.482.830	1.478.482.830	1.478.482.830	1.478.482.830	1.478.482.830	0
02.05	1.400.000.000	0	0	1.400.000.000	1.478.482.830	0	1.478.482.830	1.478.482.830	1.478.482.830	0	1.478.482.830	1.478.482.830	1.478.482.830	1.478.482.830	1.478.482.830	0
Rif. 02.05	1.400.000.000	0	0	1.400.000.000	1.478.482.830	0	1.478.482.830	1.478.482.830	1.478.482.830	0	1.478.482.830	1.478.482.830	1.478.482.830	1.478.482.830	1.478.482.830	0

XIV LEGISLATURA - DISEGNI DI LEGGE E RELAZIONI - DOCUMENTI

TIT. CAT. CAPITOLO	DESCRIZIONE	STANZIAMENTI INIZIALI		VARIAZIONI DI BILANCIO		RAGGIORAMENTI E STORNI		STANZIAMENTI DEFINITIVI		IMPEGNI	RISORSE RESIDUI O ECONOMICHE		PARAGANTI	RESIDUI DA RIPORTARE
		RESIDUI COMPETENZA CASSA	RESIDUI COMPETENZA C/SPR	RESIDUI COMPETENZA CV CASSA	RESIDUI COMPETENZA CV C/SPR	RESIDUI COMPETENZA C/SPR CASSA	RESIDUI COMPETENZA C/SPR C/SPR	RESIDUI RS-RI COMPETENZA C/SPR CASSA	RESIDUI RS-RI COMPETENZA C/SPR C/SPR					
20 I 02	PRESTAZIONI EXTRACONTRATTUALI	0	0	0	0	0	0	0	0	0	0	0	0	0
02.15		30.000.000	0	-12.000.000	0	0	0	18.000.000	0	17.900.000	0	100.000	17.900.000	0
Rif. 02.15		30.000.000	0	-12.000.000	0	0	0	18.000.000	0	17.900.000	0	100.000	17.900.000	0
20 I 02	CONCERTI PROMOZIONALI	75.000.000	0	0	0	0	0	75.000.000	0	75.000.000	0	0	75.000.000	0
02.16		0	0	0	0	0	0	0	0	0	0	0	0	0
Rif. 02.16		75.000.000	0	0	0	0	0	75.000.000	0	75.000.000	0	0	75.000.000	0
20 I 02	ONERI PREVIDENZIALI ED ASSISTENZIALI A CARICO DELL'ENTE PER PERSONALE A TEMPO INDETERMINATO	289.716.014	0	0	0	0	0	289.716.014	0	289.716.014	0	0	289.716.014	0
02.17		2.600.000.000	220.000.000	220.000.000	0	2.820.000.000	0	2.820.000.000	2.921.845.911	2.497.147.452	-1.845.901	0	2.497.147.452	324.698.449
Rif. 02.17		2.889.716.014	220.000.000	220.000.000	0	3.109.716.014	0	3.109.716.014	3.111.561.915	322.852.548	322.852.548	0	322.852.548	324.698.449
20 I 02	ONERI PREVIDENZIALI ED ASSISTENZIALI A CARICO DELL'ENTE PER PERSONALE A TEMPO DETERMINATO	31.883.552	0	0	0	0	0	31.883.552	0	31.883.552	0	0	31.883.552	0
02.18		600.000.000	261.000.000	261.000.000	0	861.000.000	0	861.000.000	893.336.578	791.957.025	-32.385.578	0	791.957.025	101.379.553
Rif. 02.18		631.883.552	261.000.000	261.000.000	0	892.883.552	0	892.883.552	925.220.130	823.940.577	69.042.975	0	823.940.577	101.379.553
TOTALE	ONERI PER IL PERSONALE DIPENDENTE	478.554.334	0	0	0	478.554.334	0	478.554.334	478.554.334	469.194.881	0	0	469.194.881	9.359.453
CATEGORIA 02		14.154.150.000	2.389.000.000	2.389.000.000	0	16.635.150.000	0	16.635.150.000	16.633.303.052	15.286.090.957	-28.632.052	0	15.286.090.957	1.376.952.055
*****		14.632.704.334	2.389.000.000	2.389.000.000	0	17.113.704.334	0	17.113.704.334	17.142.397.386	15.756.085.838	1.357.618.456	0	15.756.085.838	1.386.311.548
CATEGORIA 03	ONERI PER IL PERSONALE SERIALE	0	0	0	0	0	0	0	0	0	0	0	0	0
*****		0	0	0	0	0	0	0	0	0	0	0	0	0
20 I 03	RETRIBUZIONE PERSONALE DI SALA E DI PALCOSENICO ANTINCENDIO ECC.	10.000.000	0	-2.000.000	0	8.000.000	0	8.000.000	0	7.349.505	650.495	0	7.349.505	0
03.01		10.000.000	0	-2.000.000	0	8.000.000	0	8.000.000	0	7.349.505	650.495	0	7.349.505	0
Rif. 03.01		10.000.000	0	-2.000.000	0	8.000.000	0	8.000.000	0	7.349.505	650.495	0	7.349.505	0
20 I 03	COMPARSE	0	0	0	0	0	0	0	0	0	0	0	0	0
03.02		55.000.000	49.000.000	49.000.000	0	45.410.000	0	45.410.000	148.851.500	148.851.500	558.500	0	148.851.500	0
Rif. 03.02		55.000.000	49.000.000	49.000.000	0	45.410.000	0	45.410.000	148.851.500	148.851.500	558.500	0	148.851.500	0
20 I 03	VOCI BIARCHE	0	0	0	0	0	0	0	0	0	0	0	0	0
03.03		0	0	0	0	0	0	0	0	26.100.000	900.000	0	26.100.000	0
Rif. 03.03		0	0	0	0	0	0	0	0	26.100.000	900.000	0	26.100.000	0

XIV LEGISLATURA - DISEGNI DI LEGGE E RELAZIONI - DOCUMENTI

TIT. CAP. D E S C R I Z I O N E	STANZIAMENTI INIZIALI		VARIAZIONI DI BILANCIO		MAGGIORAZIONE E STORNI		STANZIAMENTI DEFINITIVI		IMPEGNI		RINOSCI RESIDUI O ECONOMIE		PARAGANTI		RESIDUI DA RIPORTARE	
	RESIDUI COMPETENZA CASSA	RESIDUI CPK CSPR	RESIDUI RVI COMPETENZA CASSA	RESIDUI CV CSM	RESIDUI CSM CASSA	RESIDUI CS CSM	RESIDUI RS CSM	RESIDUI RI COMPETENZA CI TOTALE	RESIDUI RS-RI COMPETENZA CS-CI CASSA	RESIDUI RI COMPETENZA CI TOTALE	RESIDUI RS-RI COMPETENZA CS-CI CASSA	RESIDUI RP COMPETENZA CP CSM	RESIDUI RI-SP COMPETENZA CI-CP TOTALE	RESIDUI RP COMPETENZA CP CSM	RESIDUI RI-SP COMPETENZA CI-CP TOTALE	
20.1 05 SPESE PER FUNZIONAMENTO COMMISSIONI, CONTINUI CONDORSI ECC.	48.828.920	50.000.000	39.000.000	0	0	48.828.920	48.828.920	129.318.618	481.382	0	40.545.395	8.263.525	127.818.618	500.000	8.783.525	
Rif. 05.04	138.828.920	138.828.920	39.000.000	0	0	177.828.920	177.828.920	177.147.538	9.464.997	0	168.364.013	8.783.525	168.364.013	0	8.783.525	
20.1 05 SPESE PER ACCERTAMENTI SANITARI	0	0	0	0	0	0	0	0	0	0	0	0	0	0	0	
05.05	3.000.000	3.000.000	-3.000.000	0	0	0	0	0	0	0	0	0	0	0	0	
Rif. 05.05	3.000.000	3.000.000	-3.000.000	0	0	0	0	0	0	0	0	0	0	0	0	
20.1 05 ACQUISTO VESTIARIO E DIVISE	172.840	10.000.000	0	0	0	172.840	172.840	9.570.448	429.552	0	172.840	0	3.587.240	3.587.240	3.587.240	
05.06	10.000.000	10.000.000	0	0	0	10.000.000	10.000.000	9.570.448	429.552	0	172.840	0	3.587.240	3.587.240	3.587.240	
Rif. 05.06	10.172.840	10.172.840	0	0	0	10.172.840	10.172.840	9.743.288	4.016.792	0	6.156.048	0	3.587.240	3.587.240	3.587.240	
20.1 05 MANUTENZIONE ORDINARIA LOCALI E RELATIVI IMPIANTI	8.302.040	20.000.000	-10.000.000	0	0	8.302.040	8.302.040	3.070.200	3.930.400	0	8.301.440	600	3.070.200	0	600	
05.07	20.000.000	20.000.000	-10.000.000	0	0	10.000.000	10.000.000	3.070.200	3.930.400	0	8.301.440	600	3.070.200	0	600	
Rif. 05.07	28.302.040	28.302.040	-10.000.000	0	0	18.302.040	18.302.040	11.372.640	7.860.800	0	11.371.640	600	11.372.640	0	600	
20.1 05 SPESE TELEFONICHE POSTALI E TELEGRAFICHE	568.833	100.000.000	12.000.000	0	0	568.833	568.833	134.171.713	-2.174.713	0	568.833	0	129.506.563	13.668.150	13.668.150	
05.08	100.000.000	100.000.000	12.000.000	0	0	112.000.000	112.000.000	134.171.713	-2.174.713	0	129.506.563	0	129.506.563	13.668.150	13.668.150	
Rif. 05.08	190.568.833	190.568.833	12.000.000	0	0	132.568.833	132.568.833	134.743.546	11.493.437	0	121.075.396	0	121.075.396	13.668.150	13.668.150	
20.1 05 SPESE PER STUDI, INDAGINI E RILEVAZIONI	0	0	0	0	0	0	0	0	0	0	0	0	0	0	0	
05.09	0	0	0	0	0	0	0	0	0	0	0	0	0	0	0	
Rif. 05.09	0	0	0	0	0	0	0	0	0	0	0	0	0	0	0	
20.1 05 SPESE PER ORGANIZZAZIONE E PARTECIPAZIONE A CONVEGNI, CONGRESSI ED ALTRE MANIFESTAZIONI	1.196.600	10.000.000	-21.100.000	0	0	1.196.600	1.196.600	8.555.500	344.500	0	1.196.600	0	8.555.500	0	8.555.500	
05.10	10.000.000	10.000.000	-21.100.000	0	0	20.000.000	20.000.000	8.555.500	344.500	0	1.196.600	0	8.555.500	0	8.555.500	
Rif. 05.10	11.196.600	11.196.600	-21.100.000	0	0	19.096.600	19.096.600	9.752.100	344.500	0	9.752.100	0	9.752.100	0	9.752.100	
20.1 05 MANUTENZIONE, NOLEGGIO ED ESERCIZIO DI AUTOMEZZI	467.379	10.000.000	15.000.000	0	0	467.379	467.379	24.424.270	575.730	0	467.379	0	24.424.270	0	24.424.270	
05.11	10.000.000	10.000.000	15.000.000	0	0	25.000.000	25.000.000	24.424.270	575.730	0	467.379	0	24.424.270	0	24.424.270	
Rif. 05.11	10.467.379	10.467.379	15.000.000	0	0	25.467.379	25.467.379	24.891.649	575.730	0	24.891.649	0	24.891.649	0	24.891.649	
20.1 05 CARBONI D'ACCIONA E SPESA PER ENERGIA ELETTRICA PER ILLUMINAZIONE	16.874.550	175.000.000	74.000.000	0	0	16.874.550	16.874.550	228.544.600	455.400	0	13.000.000	0	211.574.600	16.978.000	16.978.000	
05.12	175.000.000	175.000.000	74.000.000	0	0	229.000.000	229.000.000	228.544.600	455.400	0	13.000.000	0	211.574.600	16.978.000	16.978.000	
Rif. 05.12	191.874.550	191.874.550	74.000.000	0	0	245.874.550	245.874.550	245.419.150	21.299.950	0	224.574.600	0	224.574.600	20.044.550	20.044.550	

XIV LEGISLATURA - DISEGNI DI LEGGE E RELAZIONI - DOCUMENTI

TIT. CAPITOLO	CATEGORIA	DESCRIZIONE	STANZIAMENTI INIZIALI			VARIAZIONI DI BILANCIO			MAGGIORAZIONE E STORNI			STANZIAMENTI DEFINITIVI			IMPEGNI			MINORI RESIDUI O ECONOMIE			PARAGGONI			RESIDUI DA RIPORTARE		
			RESIDUI COMPETENZA CASSA	RESIDUI C/PR	RESIDUI C/SPR	RESIDUI COMPETENZA CASSA	RESIDUI C/PR	RESIDUI C/SPR	COMPETENZA CASSA	COMPETENZA C/PR	COMPETENZA C/SPR	RESIDUI COMPETENZA CASSA	RESIDUI C/PR	RESIDUI C/SPR	COMPETENZA CASSA	COMPETENZA C/PR	COMPETENZA C/SPR	RESIDUI COMPETENZA CASSA	RESIDUI C/PR	RESIDUI C/SPR	COMPETENZA CASSA	COMPETENZA C/PR	COMPETENZA C/SPR	RESIDUI COMPETENZA CASSA	RESIDUI C/PR	RESIDUI C/SPR
20	05	COMBUSTIBILI ED ENERGIA ELETTRICA PER	117.928.094	0	0	0	0	0	0	0	0	117.928.094	117.928.094	0	0	0	0	0	0	0	0	0	89.214.200	28.713.794	0	
	05.13	RISERVA PER LA CONDOTTORE DEBILI	500.000.000	35.000.000	0	0	151.000.000	0	0	0	0	636.000.000	636.000.000	0	0	0	0	0	0	0	0	0	450.023.846	249.900.000	0	
	05.13	IMPIANTI TECNICI	617.928.094	35.000.000	0	0	151.000.000	0	0	0	0	803.928.094	803.928.094	0	0	0	0	0	0	0	0	0	539.243.146	278.613.794	0	
20	05	SPESA PUBBLICA LOCALI	40.201.175	0	0	0	0	0	0	0	0	40.201.175	40.201.175	0	0	0	0	0	0	0	0	0	30.535.400	9.665.775	0	
	05.14		130.000.000	12.000.000	0	0	-70.000.000	0	0	0	0	122.000.000	120.560.000	0	0	0	0	0	0	0	0	0	66.028.560	54.532.100	0	
	05.14		220.201.175	12.000.000	0	0	-70.000.000	0	0	0	0	162.201.175	160.761.835	0	0	0	0	0	0	0	0	0	96.563.960	64.197.875	0	
20	05	ONORARE PER SPECIALI INCASSI	133.774.974	0	0	0	0	0	0	0	0	133.774.974	133.774.974	0	0	0	0	0	0	0	0	0	50.950.574	82.824.400	0	
	05.15		182.000.000	0	0	0	70.000.000	0	0	0	0	252.000.000	244.729.242	0	0	0	0	0	0	0	0	0	204.862.087	39.847.155	0	
	05.15		315.774.974	0	0	0	70.000.000	0	0	0	0	385.774.974	378.504.216	0	0	0	0	0	0	0	0	0	255.832.661	122.671.555	0	
20	05	FREMI ED ASSICURAZIONE	160.000.000	0	0	0	0	0	0	0	0	160.000.000	160.000.000	0	0	0	0	0	0	0	0	0	114.814.050	4.099.570	0	
	05.16		40.000.000	-40.000.000	0	0	0	0	0	0	0	120.000.000	118.913.720	0	0	0	0	0	0	0	0	0	114.814.050	4.099.570	0	
	05.16		160.000.000	-40.000.000	0	0	0	0	0	0	0	120.000.000	118.913.720	0	0	0	0	0	0	0	0	0	114.814.050	4.099.570	0	
20	05	STAMPA MANIFESTI E LAVORAZIONE	15.859.611	0	0	0	0	0	0	0	0	15.859.611	15.859.611	0	0	0	0	0	0	0	0	0	12.945.611	1.914.000	0	
	05.17		40.000.000	-7.000.000	0	0	0	0	0	0	0	33.000.000	32.260.900	0	0	0	0	0	0	0	0	0	14.184.800	18.076.100	0	
	05.17		55.859.611	-7.000.000	0	0	0	0	0	0	0	48.859.611	48.120.511	0	0	0	0	0	0	0	0	0	28.130.411	19.990.100	0	
20	05	STAMPA BILIETTI	4.335.746	0	0	0	0	0	0	0	0	4.335.746	4.335.746	0	0	0	0	0	0	0	0	0	4.335.746	0	0	
	05.18		15.000.000	11.500.000	0	0	-10.000.000	0	0	0	0	16.500.000	16.390.002	0	0	0	0	0	0	0	0	0	6.165.670	10.224.332	0	
	05.18		19.335.746	11.500.000	0	0	-10.000.000	0	0	0	0	20.835.746	20.725.748	0	0	0	0	0	0	0	0	0	10.501.416	10.224.332	0	
20	05	STAMPA PROGRAMMI ED ALTRE PUBBLICAZIONI	54.078.475	0	0	0	0	0	0	0	0	54.078.475	54.078.475	0	0	0	0	0	0	0	0	0	46.248.275	7.830.200	0	
	05.19		80.000.000	31.000.000	0	0	0	0	0	0	0	111.000.000	110.927.040	0	0	0	0	0	0	0	0	0	87.545.936	23.301.120	0	
	05.19		134.078.475	31.000.000	0	0	0	0	0	0	0	165.008.475	165.005.515	0	0	0	0	0	0	0	0	0	133.794.195	31.211.320	0	
20	05	PUBBLICITA' ED INSESTIONI	69.219.325	0	0	0	0	0	0	0	0	69.219.325	69.219.325	0	0	0	0	0	0	0	0	0	68.981.325	238.000	0	
	05.20		120.000.000	20.000.000	0	0	-30.000.000	0	0	0	0	110.000.000	128.706.540	0	0	0	0	0	0	0	0	0	91.067.435	37.639.105	0	
	05.20		189.219.325	20.000.000	0	0	-30.000.000	0	0	0	0	179.219.325	197.926.865	0	0	0	0	0	0	0	0	0	166.042.760	37.877.105	0	
20	05	TRASPORTO E FACCINAGGIO MATERIALE SCIENTIFICO ECU.	48.270.529	0	0	0	0	0	0	0	0	48.270.529	48.270.529	0	0	0	0	0	0	0	0	0	48.270.529	0	0	
	05.21		90.000.000	150.000.000	0	0	0	0	0	0	0	240.000.000	259.149.769	0	0	0	0	0	0	0	0	0	144.562.283	114.587.480	0	
	05.21		138.270.529	150.000.000	0	0	0	0	0	0	0	288.270.529	307.420.298	0	0	0	0	0	0	0	0	0	192.832.816	114.587.480	0	

XIV LEGISLATURA - DISEGNI DI LEGGE E RELAZIONI - DOCUMENTI

Tit. Cap.	D. E. C. Q. I. Z. I. O. N. E.	STANZIAMENTI INIZIALI			VARIAZIONI DI BILANCIO			MASSICORAZIONI E STORNI			STABILIMENTI DEFINITIVI			IMPEGNI			MINORI RESIDUI O ECONOMIE			PARAMENTI			RESIDUI DA RIPORTARE			
		RESIDUI COMPETENZA CASSA	RESIDUI CRR CRRP	RESIDUI CRR	RESIDUI CRR	COMPETENZA CRR	COMPETENZA CRRP	COMPETENZA CRR	COMPETENZA CRR	COMPETENZA CRR	COMPETENZA CRR	COMPETENZA CRR	COMPETENZA CRR	COMPETENZA CRR	COMPETENZA CRR	COMPETENZA CRR	COMPETENZA CRR	COMPETENZA CRR	COMPETENZA CRR	COMPETENZA CRR	COMPETENZA CRR	COMPETENZA CRR	COMPETENZA CRR	COMPETENZA CRR	COMPETENZA CRR	COMPETENZA CRR
20 I 05	ACQUISTO MATERIALE DI CONSUMO PER PROMOZIONE	19.458.871	0	0	0	0	0	0	0	0	0	19.458.871	0	0	0	0	0	0	0	0	0	19.458.871	0	0	0	0
05.22	ARTISTICA	30.000.000	0	0	0	0	0	0	0	0	0	70.540.273	-540.273	0	0	0	0	0	0	0	0	60.889.874	0	0	0	0
Rif. 05.22		49.458.871	30.000.000	30.000.000	10.000.000	10.000.000	10.000.000	10.000.000	10.000.000	10.000.000	10.000.000	89.999.144	1.110.126	0	0	0	0	0	0	0	0	88.348.745	0	0	0	0
20 I 05	MOLERSIO MATERIALI TEATRALI, MUSICALI E STRUMENTI	145.180.139	0	0	0	0	0	0	0	0	0	145.180.139	0	0	0	0	0	0	0	0	0	43.511.328	0	0	0	0
05.23		500.000.000	110.000.000	110.000.000	-20.210.000	-20.210.000	-20.210.000	-20.210.000	-20.210.000	-20.210.000	-20.210.000	589.790.000	-5.524.812	0	0	0	0	0	0	0	0	585.967.362	0	0	0	0
Rif. 05.23		645.180.139	150.000.000	150.000.000	10.000.000	10.000.000	10.000.000	10.000.000	10.000.000	10.000.000	10.000.000	734.970.139	105.491.449	0	0	0	0	0	0	0	0	629.478.590	0	0	0	0
20 I 05	FITTO TEATRI PER ATTIVITA' DECENTRATE	9.880.000	0	0	0	0	0	0	0	0	0	9.880.000	0	0	0	0	0	0	0	0	0	9.880.000	0	0	0	0
05.24		10.000.000	-10.000.000	-10.000.000	0	0	0	0	0	0	0	0	0	0	0	0	0	0	0	0	0	0	0	0	0	0
Rif. 05.24		19.880.000	-10.000.000	-10.000.000	0	0	0	0	0	0	0	9.880.000	0	0	0	0	0	0	0	0	0	9.880.000	0	0	0	0
20 I 05	FITTO LOCALI PER UFFICI E MAGAZZINI	141.122.178	0	0	0	0	0	0	0	0	0	141.122.178	0	0	0	0	0	0	0	0	0	105.481.879	0	0	0	0
05.25		300.000.000	0	0	0	0	0	0	0	0	0	290.774.708	9.225.292	0	0	0	0	0	0	0	0	254.642.896	0	0	0	0
Rif. 05.25		441.122.178	0	0	0	0	0	0	0	0	0	431.356.365	81.077.464	0	0	0	0	0	0	0	0	350.044.714	0	0	0	0
20 I 05	VIGILI DEL FUOCO	2.577.985	0	0	0	0	0	0	0	0	0	2.577.985	0	0	0	0	0	0	0	0	0	2.577.985	0	0	0	0
05.26		300.000.000	-13.000.000	-13.000.000	-100.000.000	-100.000.000	-100.000.000	-100.000.000	-100.000.000	-100.000.000	-100.000.000	186.314.340	685.660	0	0	0	0	0	0	0	0	186.314.340	0	0	0	0
Rif. 05.26		202.577.985	-13.000.000	-13.000.000	0	0	0	0	0	0	0	189.577.955	685.660	0	0	0	0	0	0	0	0	188.892.325	0	0	0	0
20 I 05	SERVIZIO MASCHERE	28.145.615	0	0	0	0	0	0	0	0	0	28.145.615	0	0	0	0	0	0	0	0	0	28.145.615	0	0	0	0
05.27		80.000.000	7.000.000	7.000.000	0	0	0	0	0	0	0	90.098.769	-3.098.769	0	0	0	0	0	0	0	0	88.598.766	0	0	0	0
Rif. 05.27		108.145.615	7.000.000	7.000.000	0	0	0	0	0	0	0	110.344.384	18.404.234	0	0	0	0	0	0	0	0	56.741.381	0	0	0	0
20 I 05	SERVIZIO VIGILANZA	31.266.060	0	0	0	0	0	0	0	0	0	31.266.060	0	0	0	0	0	0	0	0	0	31.266.060	0	0	0	0
05.28		80.000.000	90.000.000	90.000.000	23.000.000	23.000.000	23.000.000	23.000.000	23.000.000	23.000.000	23.000.000	193.851.615	138.465	0	0	0	0	0	0	0	0	180.784.915	0	0	0	0
Rif. 05.28		111.266.060	90.000.000	90.000.000	23.000.000	23.000.000	23.000.000	23.000.000	23.000.000	23.000.000	234.266.060	224.127.575	12.205.055	0	0	0	0	0	0	0	0	212.066.975	0	0	0	0
20 I 05	CONTRIBUTI ASSOCIATIVI	17.556.797	0	0	0	0	0	0	0	0	0	17.556.797	0	0	0	0	0	0	0	0	0	14.391.154	0	0	0	0
05.29		45.000.000	0	0	0	0	0	0	0	0	0	44.863.963	130.037	0	0	0	0	0	0	0	0	10.403.890	0	0	0	0
Rif. 05.29		62.556.797	0	0	0	0	0	0	0	0	0	62.426.760	37.851.813	0	0	0	0	0	0	0	0	24.704.968	0	0	0	0
20 I 05	MOLERSIO MATERIALI PER ATTIVITA' DECENTRATE	23.604.990	0	0	0	0	0	0	0	0	0	23.604.990	0	0	0	0	0	0	0	0	0	23.206.340	0	0	0	0
05.30		60.000.000	0	0	0	0	0	0	0	0	0	60.684.740	9.315.260	0	0	0	0	0	0	0	0	40.359.340	0	0	0	0
Rif. 05.30		83.604.990	0	0	0	0	0	0	0	0	0	83.604.990	20.039.310	0	0	0	0	0	0	0	0	63.565.680	0	0	0	0

XIV LEGISLATURA - DISEGNI DI LEGGE E RELAZIONI - DOCUMENTI

TIT. CAT. D E S C R I Z I O N E	STANZIAMENTI INIZIALI			VARIAZIONI DI BILANCIO			MAGGIORAZIONI E STORNI			STANZIAMENTI DEFINITIVI			IMPEGNI			MINORI RESIDUI O ECONOMIE			PAGAMENTI			RESIDUI DA RIPORTARE			
	RESIDUI RSI			RESIDUI RV			COMPETENZA CMS			RESIDUI RS			RESIDUI RI			RESIDUI RS-RJ			RESIDUI RF			RESIDUI RI-RP			
	COMPETENZA CFSR	CASSA CFSR	CSPR	COMPETENZA CV	CASSA CV	CSV	COMPETENZA CMA	CASSA CMA	CSMS	COMPETENZA CS	CASSA CS	CSS	COMPETENZA CI	CASSA CI	TOTALE	COMPETENZA CS-CI	CASSA CS-CI	CSS-CSP	COMPETENZA CP	CASSA CP	TOTALE CSP	COMPETENZA CI-CP	CASSA CI-CP	TOTALE	
20 1 05	SPESE ALBERGHI PER ATTIVITA' DECENTRATA																								
05.31	812.000	0	0	-15.000.000	0	0	-40.000.000	0	20.139.127	20.139.127	20.139.127	26.139.127	26.139.127	0	236.400	236.400	236.400	24.763.600	24.763.600	24.763.600	0	0	0	0	0
Rif. 05.31	80.812.000	0	0	-15.000.000	0	0	-40.000.000	0	20.139.127	20.139.127	20.139.127	26.139.127	26.139.127	0	236.400	236.400	236.400	25.575.600	25.575.600	25.575.600	0	0	0	0	0
20 1 05	MANUTENZIONE STRUMENTI MUSICALI, MACCHINE E																								
05.32	45.000.000	0	0	-15.000.000	0	0	-15.000.000	0	65.139.127	65.139.127	65.139.127	30.458.920	30.458.920	-458.920	27.721.920	27.721.920	27.721.920	18.642.527	18.642.527	18.642.527	0	0	0	0	0
Rif. 05.32	65.139.127	0	0	-15.000.000	0	0	-15.000.000	0	65.139.127	65.139.127	65.139.127	30.458.920	30.458.920	-458.920	27.721.920	27.721.920	27.721.920	38.364.447	38.364.447	38.364.447	0	0	0	0	0
20 1 05	SPESE PER MANIFESTAZIONI ALL'ESTERO																								
05.33	0	0	0	0	0	0	0	0	0	0	0	0	0	0	0	0	0	0	0	0	0	0	0	0	0
Rif. 05.33	0	0	0	0	0	0	0	0	0	0	0	0	0	0	0	0	0	0	0	0	0	0	0	0	0
20 1 05	ALLESTIMENTO ARRETRATO																								
05.34	0	0	0	767.859.000	0	0	767.859.000	0	767.859.000	767.859.000	767.859.000	767.859.910	767.859.910	11.050	291.676.440	291.676.440	291.676.440	476.173.560	476.173.560	476.173.560	0	0	0	0	0
Rif. 05.34	0	0	0	767.859.000	0	0	767.859.000	0	767.859.000	767.859.000	767.859.000	767.859.910	767.859.910	11.050	291.676.440	291.676.440	291.676.440	476.173.560	476.173.560	476.173.560	0	0	0	0	0
TOTALE	1.023.132.075	0	0	1.287.259.000	0	0	35.790.000	0	1.923.132.075	1.923.132.075	1.923.132.075	1.023.132.075	1.023.132.075	-24.591.522	3.744.677.911	3.744.677.911	3.744.677.911	712.749.627	712.749.627	712.749.627	0	0	0	0	0
CATEGORIA 05	3.417.000.000	0	0	1.287.259.000	0	0	35.790.000	0	4.740.000.000	4.740.000.000	4.740.000.000	4.764.631.522	4.764.631.522	-24.591.522	3.744.677.911	3.744.677.911	3.744.677.911	476.173.560	476.173.560	476.173.560	0	0	0	0	0
*****	4.440.132.075	0	0	1.287.259.000	0	0	35.790.000	0	5.763.172.075	5.763.172.075	5.763.172.075	5.787.763.597	5.787.763.597	1.305.714.537	4.457.427.536	4.457.427.536	4.457.427.536	1.330.336.059	1.330.336.059	1.330.336.059	0	0	0	0	0
CATEGORIA 06	1.023.132.075	0	0	0	0	0	0	0	1.923.132.075	1.923.132.075	1.923.132.075	1.023.132.075	1.023.132.075	0	0	0	0	0	0	0	0	0	0	0	0
*****	1.023.132.075	0	0	0	0	0	0	0	1.923.132.075	1.923.132.075	1.923.132.075	1.023.132.075	1.023.132.075	0	0	0	0	0	0	0	0	0	0	0	0
20 1 06	INTERESSI PASSIVI																								
06.01	319.244.690	0	0	635.000.000	0	0	-420.000.000	0	319.244.690	319.244.690	319.244.690	319.244.690	319.244.690	41.011.284	381.712.318	381.712.318	381.712.318	318.301.186	318.301.186	318.301.186	0	0	0	0	0
Rif. 06.01	719.244.690	0	0	635.000.000	0	0	-420.000.000	0	319.244.690	319.244.690	319.244.690	319.244.690	319.244.690	41.011.284	381.712.318	381.712.318	381.712.318	700.043.504	700.043.504	700.043.504	0	0	0	0	0
20 1 06	ALTRI ONERI FINANZIARI																								
06.02	5.900.000	0	0	-3.000.000	0	0	0	0	5.900.000	5.900.000	5.900.000	2.000.000	2.000.000	0	0	0	0	2.000.000	2.000.000	2.000.000	0	0	0	0	0
Rif. 06.02	5.000.000	0	0	-3.000.000	0	0	0	0	5.000.000	5.000.000	5.000.000	2.000.000	2.000.000	0	0	0	0	2.000.000	2.000.000	2.000.000	0	0	0	0	0
TOTALE	319.244.690	0	0	632.000.000	0	0	-420.000.000	0	319.244.690	319.244.690	319.244.690	319.244.690	319.244.690	41.011.284	383.712.318	383.712.318	383.712.318	318.301.186	318.301.186	318.301.186	0	0	0	0	0
CATEGORIA 06	405.000.000	0	0	632.000.000	0	0	-420.000.000	0	617.000.000	617.000.000	617.000.000	575.893.716	575.893.716	41.011.284	383.712.318	383.712.318	383.712.318	702.043.504	702.043.504	702.043.504	0	0	0	0	0
*****	724.244.690	0	0	632.000.000	0	0	-420.000.000	0	936.244.690	936.244.690	936.244.690	855.233.406	855.233.406	234.201.186	1.330.336.059	1.330.336.059	1.330.336.059	1.330.336.059	1.330.336.059	1.330.336.059	0	0	0	0	0

XIV LEGISLATURA - DISEGNI DI LEGGE E RELAZIONI - DOCUMENTI

TIT. CAT. CAPITOLO	STANZIAMENTI INIZIALI	VARIAZIONI DI BILANCIO		MAGGIORAZIONI E STORNI		STANZIAMENTI DEFINITIVI		IMPEGNI		MINORI RESIDUI O ECONOMIE		PARAMENTI		RESIDUI DA RIPORTARE	
		RESIDUI COMPETENZA CASSA	RESIDUI COMPETENZA CV DSV	COMPETENZA CASSA	CSRS	RESIDUI RS COMPETENZA CASSA	RS COMPETENZA CASSA	RESIDUI RI COMPETENZA CI TOTALE	RESIDUI RS-RI COMPETENZA CS-CI CASSA	CS-CSP	RESIDUI RP COMPETENZA CP TOTALE	RESIDUI RI-RP COMPETENZA CI-CP TOTALE	RESIDUI RP COMPETENZA CP	RESIDUI RI-RP COMPETENZA CI-CP	RESIDUI RP COMPETENZA CP
CATEGORIA 07															
ONERI TRIBUTARI															
20 1 07	PAGAMENTO IVA	0	0	0	0	0	0	0	0	0	0	0	0	0	0
07.01		0	0	0	0	0	0	0	0	0	0	0	0	0	0
RIFF. 07.01		0	0	0	0	0	0	0	0	0	0	0	0	0	0
20 1 07	TRIBUTI VARI	9.245.700	0	0	0	9.245.700	0	9.245.700	9.245.700	0	0	0	0	0	9.245.700
07.02		10.000.000	0	5.000.000	0	15.000.000	0	13.397.190	13.397.190	1.602.810	0	0	0	0	0
RIFF. 07.02		19.245.700	0	5.000.000	0	24.245.700	0	22.642.890	22.642.890	10.848.510	0	0	0	0	9.245.700
20 1 07	DIRITTI D'AUTORE E DEMERITAI	7.006.851	0	0	0	7.006.851	0	7.006.851	7.006.851	0	0	0	0	0	0
07.03		200.000.000	40.000.000	60.000.000	0	300.000.000	0	315.343.189	302.525.846	-15.443.189	0	0	0	0	12.813.343
RIFF. 07.03		207.006.851	40.000.000	60.000.000	0	307.006.851	0	322.450.040	309.636.697	-2.629.846	0	0	0	0	12.813.343
TOTALE		16.252.551	0	65.000.000	0	16.252.551	0	16.252.551	16.252.551	0	0	0	0	0	9.245.700
CATEGORIA 07		210.000.000	40.000.000	65.000.000	0	315.000.000	0	328.840.379	316.071.936	-13.840.379	0	0	0	0	12.813.343
RIFF. 07.03		226.252.551	40.000.000	65.000.000	0	331.252.551	0	345.092.930	323.033.887	8.218.664	0	0	0	0	22.059.643
CATEGORIA 08															
POSTE CORRETIVE E COMPENSATIVE DI ENTRATE CORRENTI															
20 1 08	RESISTITUZIONI E RIMBORSI DIVERSI	0	0	0	0	0	0	0	0	0	0	0	0	0	0
08.01		1.050.000	0	3.000.000	0	4.050.000	0	4.000.000	4.000.000	50.000	0	0	0	0	0
RIFF. 08.01		1.050.000	0	3.000.000	0	4.050.000	0	4.000.000	4.000.000	50.000	0	0	0	0	0
TOTALE		0	0	3.000.000	0	3.000.000	0	3.000.000	3.000.000	0	0	0	0	0	0
CATEGORIA 08		1.050.000	0	3.000.000	0	4.050.000	0	4.000.000	4.000.000	50.000	0	0	0	0	0
RIFF. 08.01		1.050.000	0	3.000.000	0	4.050.000	0	4.000.000	4.000.000	50.000	0	0	0	0	0
CATEGORIA 09															
SPESE NON CLASSIFICABILI IN ALTRE VOCI															
20 1 09	FOONDI DI RISERVA	0	0	0	0	0	0	0	0	0	0	0	0	0	0
09.01		10.000.000	0	0	0	10.000.000	0	10.000.000	10.000.000	0	0	0	0	0	0
RIFF. 09.01		10.000.000	0	0	0	10.000.000	0	10.000.000	10.000.000	0	0	0	0	0	0

XIV LEGISLATURA - DISEGNI DI LEGGE E RELAZIONI - DOCUMENTI

Tit. Cap. D. E. S. C. P. I. Z. I. O. N. E. CAPITOLO	STABILIMENTI INIZIALI	VARIAZIONI DI BILANCIO		MAGGIORAZIONI E STORNI		STABILIMENTI DEFINITIVI		IMPEGNI	MEZZI RESIDUI O ECONOMICI		PAGAMENTI	RESIDUI DA RIPARTIRE
		RESIDUI COMPETENZA CASSA	RESIDUI COMPETENZA CASSA	COMPETENZA CASSA	COMPETENZA CASSA	RESIDUI COMPETENZA CASSA	RESIDUI COMPETENZA CASSA		RESIDUI COMPETENZA CASSA	RESIDUI COMPETENZA CASSA		
20.4 17 RITENUTE PREVIDENZIALI ED ASSISTENZIALI PER PERSONALE SCRITTURATO	6.379.895	0	0	0	0	6.379.895	6.379.895	6.379.895	0	0	6.379.895	4.265
17.03	600.000.000	0	0	0	0	600.000.000	600.000.000	373.098.306	221.901.694	333.895.516	44.822.788	
Rif. 17.03	506.379.895	0	0	0	0	506.379.895	506.379.895	384.476.191	266.198.850	340.181.935	44.297.156	
20.4 17 ANTICIPAZIONI AL SERVIZIO DI CASSA INTERNO	0	0	0	0	0	0	0	0	0	0	0	0
17.04	20.000.000	0	0	0	0	20.000.000	20.000.000	20.000.000	0	20.000.000	0	0
Rif. 17.04	20.000.000	0	0	0	0	20.000.000	20.000.000	20.000.000	0	20.000.000	0	0
20.4 17 PARTITA IVA	0	0	0	0	0	0	0	0	0	0	0	0
17.05	0	0	0	0	0	0	0	0	0	0	0	0
Rif. 17.05	0	0	0	0	0	0	0	0	0	0	0	0
20.4 17 DEPOSITI CAUCIONALI	1.000.000	0	0	0	0	1.000.000	1.000.000	1.000.000	0	0	0	1.000.000
17.06	50.000.000	0	0	0	0	50.000.000	50.000.000	11.101.000	38.299.000	6.681.000	4.500.000	
Rif. 17.06	51.000.000	0	0	0	0	51.000.000	51.000.000	12.101.000	44.399.000	5.601.000	5.500.000	
20.4 17 TRATTENUTE PRESTITI PERSONALE DIPENDENTE	428.955	0	0	0	0	428.955	428.955	428.955	0	0	0	428.955
17.07	250.000.000	0	0	0	0	250.000.000	250.000.000	217.706.593	32.293.407	217.706.593	0	
Rif. 17.07	250.428.955	0	0	0	0	250.428.955	250.428.955	218.135.548	32.722.362	217.706.593	423.955	
20.4 17 TRATTENUTE STRAORDINARIE	266.154	0	0	0	0	266.154	266.154	266.154	0	0	0	266.154
17.08	45.000.000	0	0	0	0	45.000.000	45.000.000	26.746.948	18.253.052	21.919.927	4.827.021	
Rif. 17.08	45.266.154	0	0	0	0	45.266.154	45.266.154	27.013.102	23.346.237	21.919.927	5.053.175	
20.4 17 RITENUTE PREVIDENZIALI DIRIGENTI	2.531.095	0	0	0	0	2.531.095	2.531.095	2.531.095	0	2.327.095	204.000	
17.09	20.000.000	20.000.000	0	0	0	40.000.000	40.000.000	25.381.756	14.618.244	20.364.939	5.016.817	
Rif. 17.09	22.531.095	20.000.000	0	0	0	42.531.095	42.531.095	27.912.851	19.839.061	22.692.034	5.120.817	
20.4 17 VARIE	19.311.770	0	0	0	0	19.311.770	19,311,770	19,311,770	0	3.111,109	16,200,661	
17.10	50.000.000	350.000.000	0	0	0	400.000.000	389.165.997	10.834.013	17.466.925	371.639.062	0	
Rif. 17.10	53.311.770	350.000.000	0	0	0	419.311.770	408.477.757	998.733.735	29.578.034	367.895.723	0	
20.4 17 CORSI PROFESSIONALI	434.500	0	0	0	0	434.500	434.500	434.500	0	0	0	434.500
17.11	0	0	0	0	0	0	0	0	0	0	0	0
Rif. 17.11	434.500	0	0	0	0	434.500	434.500	434.500	434.500	0	0	434.500

XIV LEGISLATURA - DISEGNI DI LEGGE E RELAZIONI - DOCUMENTI

TIT. CAT. CAPITOLO	DESCRIZIONE	STANZIAMENTI INIZIALI		VARIAZIONI DI BILANCIO		MAGGIORAZIONI E STORNI		STANZIAMENTI DEFINITIVI		IMPEGNI		RISORSE ECONOMICHE		FRAGMENTI		RESIDUI DA RIPORTARE
		RESIDUI COMPETENZA CASSA	RESIDUI C/SPR	RESIDUI COMPETENZA C/SPR	RESIDUI C/SPR	RESIDUI COMPETENZA C/SPR	RESIDUI C/SPR	RESIDUI COMPETENZA C/SPR	RESIDUI C/SPR	RESIDUI COMPETENZA C/SPR	RESIDUI C/SPR	RESIDUI COMPETENZA C/SPR	RESIDUI C/SPR	RESIDUI COMPETENZA C/SPR	RESIDUI C/SPR	
TOTALE	SPESE AVENTI NATURA DI PARTITE DI GIRO	425.862.998	0	0	0	425.862.998	0	425.862.998	0	425.862.998	0	407.031.854	0	407.031.854	19.831.144	
CATEGORIA 17		5.635.000.000	620.000.000	0	0	6.255.000.000	0	6.255.000.000	0	5.582.536.619	672.463.381	4.568.538.196	1.033.998.423	4.568.538.196	1.033.998.423	
		6.060.862.998	620.000.000	0	0	6.680.862.998	0	6.680.862.998	0	6.008.399.617	1.705.292.948	4.975.570.650	1.003.029.527	4.975.570.650	1.003.029.527	
TOTALE	PARTITE DI GIRO	425.862.998	0	0	0	425.862.998	0	425.862.998	0	425.862.998	0	407.031.854	0	407.031.854	19.831.144	
TITOLO IV		5.635.000.000	620.000.000	0	0	6.255.000.000	0	6.255.000.000	0	5.582.536.619	672.463.381	4.568.538.196	1.033.998.423	4.568.538.196	1.033.998.423	
		6.060.862.998	620.000.000	0	0	6.680.862.998	0	6.680.862.998	0	6.008.399.617	1.705.292.948	4.975.570.650	1.003.029.527	4.975.570.650	1.003.029.527	

XIV LEGISLATURA - DISEGNI DI LEGGE E RELAZIONI - DOCUMENTI

	STANZIAMENTI INIZIALI		PARLIZIONI DI BILANCIO		MODIFICAZIONI E STRA		STRANZIAMENTI DEFINITIVI		IMPEGNI		ALTRI RESIDUI O ESUBERANZE		FRAGMENTI		RESIDUI O PIU' O MANCANTI	
	RESIDUI COMPETENZA CASSA	RESIDUI COMPETENZA CASSA	RESIDUI COMPETENZA CASSA	RESIDUI COMPETENZA CASSA	RESIDUI COMPETENZA CASSA	RESIDUI COMPETENZA CASSA	RESIDUI COMPETENZA CASSA	RESIDUI COMPETENZA CASSA	RESIDUI COMPETENZA CASSA	RESIDUI COMPETENZA CASSA	RESIDUI COMPETENZA CASSA	RESIDUI COMPETENZA CASSA	RESIDUI COMPETENZA CASSA	RESIDUI COMPETENZA CASSA	RESIDUI COMPETENZA CASSA	RESIDUI COMPETENZA CASSA
---	---	---	---	---	---	---	---	---	---	---	---	---	---	---	---	---
TITOLO I	1.889.584.828	22.088.050.000	0	5.211.282.500	-135.210.000	0	1.889.584.828	1.889.584.828	1.889.584.828	0	0	0	1.558.289.723	0	0	331.295.105
TITOLO II	2.675.828.538	50.000.000	0	50.000.000	135.210.000	0	2.675.828.538	2.675.828.538	2.675.828.538	0	0	0	455.783.102	0	0	2.220.045.436
TITOLO III	0	0	0	0	0	0	0	0	0	0	0	0	0	0	0	0
TITOLO IV	425.862.998	5.635.000.000	0	520.000.000	0	0	425.862.998	425.862.998	425.862.998	0	0	0	407.031.854	0	0	13.831.144
BILANZO DI AMMINISTRAZIONE DI COMPETENZA	2.991.275.364	77.723.050.000	0	5.801.282.500	0	0	2.991.275.364	2.991.275.364	2.991.275.364	0	0	0	4.991.275.364	0	0	3.421.104.579
BILANZO DI CASSA	7.996.809.772	32.814.325.364	0	5.881.282.500	0	0	7.996.809.772	7.996.809.772	7.996.809.772	0	0	0	29.033.573.409	0	0	3.739.535.441
Totale.....	10.988.085.136	110.537.375.364	0	11.682.565.000	0	0	10.988.085.136	10.988.085.136	10.988.085.136	0	0	0	12.987.084.783	0	0	7.160.640.020
Conto Consuntivo approvato dal Consiglio di Amministrazione nella riunione del 30-04-97																

Conto Consuntivo approvato dal Consiglio di Amministrazione nella riunione del 30-04-97

IL SOVINTENDENTE
(^o Mauro Meli)

IL PRESIDENTE
(^o Gotti, Silvio Fadda)

XIV LEGISLATURA - DISEGNI DI LEGGE E RELAZIONI - DOCUMENTI

----- LEGENDA -----

CI = Impegni (Accertamenti) in Competenza.

CI-CP = Impegni (Accertamenti) in Competenza ancora da pagare (riscuotere).

CP = Pagamenti (Riscossioni) in Competenza.

CPR = Stanziamento iniziale di Competenza (dal Bilancio di Previsione).

CS = Stanziamento Definitivo in Competenza.

CS-CI = Residui di Competenza (Differenza tra Stanziamento e gli Impegni (Accertamenti) in Competenza).

CSMS = Maggiorazioni e Storni in Cassa.

CSP = Totale dei Pagamenti (Riscossioni) effettuati.

CSPR = Stanziamento iniziale di Cassa (dal Bilancio di Previsione).

CSS = Stanziamento definitivo di Cassa.

CSS-CSP = Differenza tra lo Stanziamento di Cassa e il totale dei Pagamenti (Riscossioni).

CSV = Variazioni di Bilancio in Cassa.

CV = Variazioni di Bilancio in Competenza.

RI = Impegni (Accertamenti) in Residuo (Impegni (Accertamenti) non pagati (riscossi) negli anni precedenti).

RI-RP = Impegni (Accertamenti) degli anni precedenti ancora da pagare (riscuotere).

RP = Pagamenti (Riscossioni) relativi ad Impegni (Accertamenti) Residui.

RS = Stanziamenti Residui degli anni precedenti.

RSI = Stanziamenti Residui iniziali degli anni precedenti.

RS-RI = Stanziamenti Residui meno Impegni residui.

RV = Variazioni di Bilancio nei Residui.

FONDAZIONE TEATRO LIRICO DI CAGLIARI

ESERCIZIO 1997

RELAZIONE DEL SOVRINTENDENTE

FONDAZIONE
Istituzione dei Concerti e del Teatro Lirico
"G. Pierluigi Da Palestrina"
C A G L I A R I

DELIBERAZIONE DEL CONSIGLIO DI AMMINISTRAZIONE
N° 103 DEL 16 giugno 1998

OGGETTO: Conto consuntivo 1997.

L'anno millenovecentonovantotto addi sedici del mese di giugno nella sede di Via Santa Alenixedda, regolarmente convocato, si è riunito il Consiglio di Amministrazione nelle persone dei Signori:

	P	A
Mariano DELOGU - Presidente	X	
Mauro MELI - Sovrintendente	X	
Massimo BISCARDI - Dir. Artistico		X
Mario CARBONI - Vice Presidente		X
Francesco Cesare CASULA - Consigliere	X	
Guido COSSU - "	X	

	P	A
Serafino DAMICO - Consigliere	X	
Paola LEONI - "		X
Antonello MURA - "	X	
Dante OLIANAS - "		X

Presenziano i Revisori dei Conti:

Alessio VENTURA - Presidente	X	
Pietro Carlo SULIS - Revisore	X	

Bruno CORDA - Revisore	X	
Antonio MAMELI - "	X	

E' presente il Direttore Generale Salvatore Sanna Segretario del Consiglio di Amministrazione

IL CONSIGLIO DI AMMINISTRAZIONE

VISTA

la relazione del Sovrintendente al bilancio consuntivo 1997 e i relativi allegati;

SENTITO

il parere favorevole del Collegio dei Revisori dei Conti;

CONSIDERATO

che il conto consuntivo in esame presenta le seguenti risultanze:

- ENTRATE ACCERTATE	£. 34.158.964.694
- USCITE IMPEGNATE	£. 35.207.186.032
- DISAVANZO DI AMM.NE DI COMPETENZA	£. 1.048.221.338

ATTESO

che in ragione delle risultanze suesposte si rende necessario dover procedere ad una rideterminazione del piano di riassorbimento così come segue:

- esercizio finanziario 1998	£. 844.359.916
- " " 1999	£. 600.000.000
- " " 2000	£. 600.000.000

RITENUTO

di dover provvedere in merito;

all'unanimità

d e l i b e r a

- 1) di approvare il conto consuntivo 1997 ed i relativi allegati che costituiscono, unitamente allo stesso consuntivo, parte integrante e sostanziale del presente provvedimento con le seguenti risultanze finali:
- | | |
|-------------------------------------|-------------------|
| - ENTRATE ACCERTATE | £. 34.158.964.694 |
| - USCITE IMPEGNATE | £. 35.207.186.032 |
| - DISAVANZO DI AMM.NE DI COMPETENZA | £. 1.048.221.338 |
- 2) di dare atto che l'importo globale di £. 2.044.359.916, risultante dalla differenza tra il disavanzo di amministrazione determinato in £. 3.550.624.320 e l'importo di £. 1.506.264.404 iscritto al cap. 13-01 "Trattamento di fine rapporto", verrà ripianato, in applicazione dell'art. 65 del DPCM 565/94 e della legge 450/87, nel triennio 1998 - 2000 come risulta del seguente piano di ammortamento:
- | | |
|------------------------------|----------------|
| - esercizio finanziario 1998 | £. 844.359.916 |
| - " " 1999 | £. 600.000.000 |
| - " " 2000 | £. 600.000.000 |

IL SEGRETARIO GENERALE

(Dr. Salvatore *Sanna*)

IL PRESIDENTE

(Avv. *Mariano Delogu*)

RELAZIONE AL BILANCIO CONSUNTIVO 1997

La presente relazione afferisce al bilancio consuntivo 1997 rielaborato a seguito della comunicazione n° 783 TR16 del 29.05.98 inviata dal Dipartimento dello Spettacolo e delle indicazioni emerse nel corso delle riunioni del Consiglio di Amministrazione in data 11.05.98 e 09.06.98.

Con la suddetta comunicazione n° 783 TR16 del 29.05.98 il Dipartimento dello Spettacolo ha notificato che l'entità del contributo statale per il 1997 deve intendersi definitivamente quantificata in Lire 12.409.754.450, con ciò rimuovendosi quanto espresso nelle precedenti comunicazioni n° 166 TR 16 del 04.02.98 e n° 225 TR 16 del 12.02.98 circa la dichiarata provvisorietà della sua assegnazione e della sua assoggettabilità a verifica e soprattutto ad eventuali conguagli.

Ne consegue una mutilazione delle entrate della cat. 01 del titolo I per Lire 1.020.245.550 che porta a dover ridefinire il disavanzo di gestione in Lire 1.048.221.338 anziché in Lire 27.975.788.

Il disavanzo complessivo di amministrazione al 31.12.97 risulta essere pertanto di Lire 3.609.041.262 tenuto conto che al 31.12.96 tale disavanzo era stato quantificato in lire 2.560.819.924.

Il risultato di gestione sopra detto è espressivo delle seguenti considerazioni:

- 1) Il contributo statale 1997 così come definito nei termini sopra esposti in lire 12.409.754.450, conferma che i parametri di riparto delle assegnazioni statali dell'ultimo decennio perseguono una linea discriminante nei confronti dell'Ente, così come documentato nel prospetto che segue, illustrato dal Sovrintendente in occasione della seduta del Consiglio di Amministrazione del 09.06.98. Lo scostamento tra le assegnazioni del 1997 rispetto a quelle del 1996 segnano un trend negativo di circa l'8% ;

RIPARTO FUS DAL 1986 AL 1997

Teatri	<i>(in milioni)</i>											<i>(in lire)</i>
	1986	1987	1988	1989	1990	1991	1992	1993	1994	1995	1996	1997
Bologna	22.996	24.150	25.432	26.678	28.206	26.741	29.481	28.610	30.659	30.044	30.239	29.057.664.550
Firenze	33.910	35.855	37.580	39.817	41.856	39.931	43.517	42.269	43.651	42.952	45.155	43.108.189.950
Genova	18.218	19.087	19.957	20.771	21.851	20.546	22.659	21.850	22.689	22.144	23.149	21.925.992.150
Milano	55.368	58.181	61.209	64.465	67.998	65.212	71.641	69.658	72.122	70.849	74.360	70.076.626.900
Napoli	27.974	29.844	30.934	32.598	34.505	32.775	36.276	35.267	36.426	36.141	37.603	36.268.103.550
Palermo	31.898	33.467	35.149	36.977	38.980	37.082	40.800	39.727	40.446	39.522	42.558	40.298.705.450
Roma	39.317	41.224	43.397	45.304	47.585	45.322	49.621	48.016	48.423	47.453	50.368	47.768.995.300
Torino	21.983	23.107	24.251	25.360	26.764	25.557	28.072	27.287	28.473	27.906	28.955	27.704.861.750
Trieste	20.000	20.801	21.826	22.735	23.743	22.345	24.359	23.586	24.764	23.953	24.472	23.078.889.650
Venezia	27.446	28.769	30.200	31.938	33.517	31.715	35.057	33.969	34.838	34.225	35.874	34.425.870.000
Verona	22.097	22.769	23.455	24.192	24.848	23.093	24.470	23.210	24.689	23.840	23.719	21.726.478.000
S. Cecilia	19.921	20.664	21.666	22.545	23.543	22.259	24.084	23.125	23.973	23.330	23.561	22.448.868.300
Cagliari	13.569	14.081	14.386	14.617	15.000	13.815	14.605	13.724	14.143	13.515	13.414	12.409.754.450
TOTALI	354.697	371.999	389.442	407.997	428.396	406.393	444.642	430.298	445.296	435.874	453.427	430.299.000.000

PERCENTUALI RIPARTO FUS DAL 1986 AL 1997

Teatri	1986	1987	1988	1989	1990	1991	1992	1993	1994	1995	1996	1997
Bologna	6,48	6,49	6,53	6,54	6,58	6,58	6,63	6,65	6,89	6,89	6,67	6,753
Firenze	9,56	9,64	9,65	9,76	9,77	9,83	9,79	9,82	9,80	9,85	9,96	10,018
Genova	5,14	5,13	5,12	5,09	5,10	5,06	5,10	5,08	5,10	5,08	5,11	5,096
Milano	15,61	15,64	15,72	15,80	15,87	16,05	16,11	16,19	16,20	16,25	16,40	16,286
Napoli	7,89	8,02	7,94	7,99	8,05	8,06	8,16	8,20	8,18	8,29	8,29	8,429
Palermo	8,99	9,00	9,03	9,06	9,10	9,12	9,18	9,23	9,08	9,07	9,39	9,365
Roma	11,08	11,08	11,14	11,10	11,11	11,15	11,16	11,16	10,87	10,89	11,11	11,101
Torino	6,20	6,21	6,23	6,22	6,25	6,29	6,31	6,34	6,39	6,40	6,39	6,439
Trieste	5,64	5,59	5,60	5,57	5,54	5,50	5,48	5,48	5,56	5,50	5,40	5,363
Venezia	7,74	7,73	7,75	7,83	7,82	7,80	7,88	7,89	7,82	7,85	7,91	8,000
Verona	6,23	6,12	6,02	5,93	5,80	5,68	5,50	5,39	5,54	5,47	5,23	5,049
S. Cecilia	5,62	5,55	5,56	5,53	5,50	5,48	5,42	5,37	5,38	5,35	5,20	5,217
Cagliari	3,83	3,79	3,69	3,58	3,50	3,40	3,28	3,19	3,18	3,10	2,96	2,884
TOTALI	100,00	100,00	100,00	100,00	100,00	100,00	100,00	100,00	100,00	100,00	100,00	100,000

- 2) Le entrate esposte nella cat. 03 titolo I esprimono, tra l'altro, il contributo di lire 765.000.000 che la Regione Sarda ha assegnato al Comune di Cagliari ai sensi della Legge Regionale 6.12.97 n° 32 art. 25, come confermato dal medesimo Comune con nota n° 811 del 08.06.98;
- 3) L'attività svolta dall'Ente nel 1997 rispetto a quella relativa al 1996 vede un incremento del 48% circa della produzione di spettacoli con una significativa attenzione per l'attività realizzata fuori sede (+ 140%);
- 4) Le entrate realizzate dalla vendita di abbonamenti e biglietti sono pressoché raddoppiate rispetto a quelle del 1996 (lire 2.000 milioni circa contro lire 1.100 milioni circa) comportando una presenza di spettatori superiore del 20 % a quella registrata nel 1996 (n° 79.897 contro 65.721) a cui possono sommarsi altri 17.000 spettatori quantificati presuntivamente per le manifestazioni gratuite effettuate fuori sede (scuole, chiese, etc.);

La persistente sofferenza di liquidità dell'Ente ha imposto il ricorso costante ad anticipazioni di Tesoreria determinando, in particolare, uno scoperto di cassa al 31.12.97 di lire 11.715.031.636 ed oneri per interessi passivi di Lire 1.107.845.982.

Al 31.12.97 è rilevabile la seguente situazione amministrativa:

- Disavanzo di cassa	- lire 11.715.031.636
- Residui attivi	+ lire 14.952.069.354
- Residui passivi	- lire 6.846.078.980
Disavanzo di amministrazione	lire 3.609.041.262

Quanto sopra determina ovvie ripercussioni anche sulle correlate necessità di cassa.

Gli spettacoli prodotti, distribuiti e venduti nel corso del 1997 sono:

	SEDE	FUORI SEDE	TOTALE
Camera	4	13	17
Sinfonico	27	97	124
Lirica	25	20	45
Balletto	6	0	6
Altro	5	0	5
TOTALE	67	130	197

Gli spettatori sono stati:

	ABBONAMENTI	BIGLIETTI	TOTALE
Presenze	36.023	43.874	79.897
Incasso	951.423.000	1.108.556.000	1.992.059.000

Il bilancio di previsione 1997 è stato deliberato nella seduta del Consiglio di Amministrazione del 23.12.1996. Detto bilancio prevedeva Entrate ed Uscite per Lire **37.125.100.000** di cui Lire **6.815.000.000** per partite di giro.

Successivamente con deliberazione n° 74 del 19.05.1997 il Consiglio di Amministrazione ha rettificato il documento contabile approvando definitivamente il bilancio che presentava Entrate ed Uscite per complessive Lire **32.624.100.000** di cui Lire **6.815.000.000** per Partite di giro le quali sono state integrate poi con Lire **57.920.320** per contributo erogato dalla Regione Sarda vincolato alla attuazione del progetto L.S.U. n° 1123.

Le risultanze finali dell'esercizio finanziario 1997 (entrate per Lire **34.179.964.694** e uscite per Lire **35.207.186.032** comprese le partite di giro per Lire **6.527.185.980**) evidenziano una sostanziale coerenza con la previsione inizialmente operata (23.12.1996) relativamente alle entrate della cat. 02 (Lire 8.500 mln. per trasferimenti da parte della Regione) e di quelle della cat. 03 che hanno registrato un incremento di Lire 1.285 mln. (previsti 2.100 mln. e accertati 3.385 mln. per trasferimenti da parte dei comuni e province). Purtroppo è da registrare ancora una volta la esigua consistenza del contributo statale che si configura ben lontana dal coprire il costo del personale, insufficiente per consentire il necessario perseguimento delle finalità istituzionali e penalizzante in conseguenza dei parametri utilizzati per il riparto del FUS.

Peraltro è da evidenziare che l'edificio ove l'Ente esplica l'attività è ancora da completare nella struttura, negli impianti e nelle attrezzature fisse e mobili. Ciò determina consistenti oneri di gestione aggiuntivi che incidono non solo per gli aspetti finanziari ma anche per la razionale e corretta funzionalità delle attività svolte.

Nel corso dell'anno sono state effettuate le seguenti operazioni di storni e variazioni con:

Deliberazione Consiglio Amministrazione n.	83	Del 19.06.97	per	£.	85.000.000
«	«	«	«	«	6.600.000
«	«	«	«	«	4.000.000
«	«	«	«	«	3.715.000.000
«	«	«	«	«	167.000.000

A conclusione dell'esercizio 1997 si ritiene opportuno riportare le seguenti risultanze finali:

ENTRATE

Le Entrate di competenza sono state accertate in Lire 34.158.964.694 (Lire 27.631.778.714 per entrate effettive e Lire 6.527.185.980 per partite di giro) di cui Lire 25.849.994.740 riscosse e Lire 8.308.969.954 da riscuotere che si possono classificare come segue:

TITOLO I - ENTRATE DERIVANTI DA TRASFERIMENTI CORRENTI			
Cat. 01	Trasferimenti da parte dello Stato	£.	12.409.754.450
Cat. 02	Trasferimenti da parte della Regione	£.	8.500.000.000
Cat. 03	Trasferimenti da parte dei Comuni e Provincie	£.	3.385.000.000
Cat. 04	Trasferimenti da parte di altri enti del settore pubblico, associazioni e privati	£.	205.000.000
Cat. 05	Proventi per attività decentrata contro terzi e finalizzata	£.	0
	TOTALE	£.	24.499.754.450

TITOLO II - ALTRE ENTRATE			
Cat. 06	Entrate derivanti dalla vendita di beni e dalle prestazioni di servizi	£.	2.069.798.750
Cat. 07	Redditi e proventi patrimoniali	£.	63.342.678
Cat. 08	Poste correttive e compensative di spese correnti	£.	998.882.836
Cat. 09	Entrate non classificabili in altre voci	£.	0
	TOTALE	£.	3.132.024.264

TITOLO III - ENTRATE IN CONTO CAPITALE			
Cat. 10	Alienazione di immobilizzazioni tecniche	£.	-----
Cat. 11	Riscossione crediti	£.	----
Cat. 12	Realizzo di valori mobiliari	£.	----
Cat. 13	Trasferimenti dallo Stato	£.	----
Cat. 14	Trasferimenti dalle Regioni	£.	----
Cat. 15	Trasferimenti da Comuni e Provincie	£.	----
Cat. 16	Trasferimenti da altri enti del settore pubblico	£.	----

TITOLO IV - ACCENSIONE PRESTITI			
Cat. 17	Assunzione di mutui	£.	----
Cat. 18	Assunzione di altri debiti finanziari	£.	----

TOTALE	<i>Titolo I + Titolo II + Titolo III + Titolo IV</i>	£.	27.631.778.714
TITOLO V - PARTITE DI GIRO		£.	6.527.185.980
TOTALE GENERALE		£.	34.158.964.694

U S C I T E

Le Uscite di competenza impegnate sono state di **Lire 35.207.186.032** (Lire 28.680.000.052 per uscite effettive e Lire 6.527.185.980 per partite di giro) di cui **Lire 30.701.215.648** pagate e **Lire 4.505.970.384** da pagare che vengono classificate come segue:

TITOLO I - SPESE CORRENTI			
Cat. 01	Spese per gli organi dell'Ente	£.	463.436.224
Cat. 02	Oneri per il personale dipendente	£.	16.048.032.665
Cat. 03	Oneri per personale serale	£.	84.265.383
Cat. 04	Oneri per il personale scritturato	£.	5.387.089.013
Cat. 05	Spese per l'acquisto di beni di consumo e di servizi	£.	4.702.672.165
Cat. 06	Oneri finanziari	£.	1.115.355.715
Cat. 07	Oneri tributari	£.	267.176.186
Cat. 08	Poste correttive e compensative di entrate correnti	£.	12.100.000
Cat. 09	Spese non classificabili in altre voci	£.	0
	TOTALE	£.	28.080.127.351

TITOLO II - SPESE IN CONTO CAPITALE			
Cat. 10	Acquisizione di immobilizzazioni tecniche	£.	541.455.753
Cat. 11	Acquisto titoli di credito ed altri valori	£.	----
Cat. 12	Concessione di crediti e anticipazioni	£.	----
Cat. 13	Trattamento di fine rapporto e similari al personale cessato dal servizio	£.	----

TITOLO III - ESTINZIONE DI MUTUI ED ANTICIPAZIONI			
Cat. 14	Rimborsi di mutui	£.	----
Cat. 15	Rimborsi di anticipazioni passive	£.	----
Cat. 16	Estinzione debiti diversi	£.	58.416.948

TOTALE Titolo I + Titolo II + Titolo III		£.	28.680.000.052
TITOLO IV - PARTITE DI GIRO		£.	6.527.185.980
TOTALE GENERALE		£.	35.207.186.032

Nel corso dell'esercizio 1997 la gestione dei residui ha prodotto i seguenti risultati :

GESTIONE RESIDUI :

- A. **i residui attivi al 31.12.1996** ammontavano a Lire 11.743.907.545 ;
- B. nel corso dell'esercizio sono stati riscossi residui per Lire 5.100.808.145 pari al 44% circa della loro consistenza iniziale ;
- C. al 31.12.1997 detti residui ancora sussistenti (Lire 6.643.099.400), tra l'altro, sono rappresentati per il 16% da crediti per trasferimenti correnti (titolo I), per il 83% da crediti per altre entrate (titolo II) da ascrivere essenzialmente (Lire 4.863.993.813) a rimborsi dall'erario per IVA, compresi interessi.
- D. **i residui passivi al 31.12.1996** ammontavano a Lire 6.305.017.696 ;
- E. nel corso dell'esercizio sono stati pagati residui per Lire 3.967.809.100 pari al 63% circa della loro consistenza iniziale ;
- F. al 31.12.1997 detti residui ancora sussistenti (Lire 2.337.208.596), tra l'altro, sono rappresentati per il 34% da debiti per spese correnti (titolo I), per il 65% da debiti per spese in conto capitale (titolo II) da ascrivere essenzialmente (Lire 1.506.264.404) al trattamento di fine rapporto (categoria 13).

In questa fase non si è ritenuto di apportare variazioni ai crediti e debiti in quanto tale adempimento verrà concretizzato non appena saranno esaurite le analisi già avviate per verificare la reale sussistenza di tutte le partite creditorie e debitorie.

La gestione della competenza 1997 si sintetizza come segue:

ENTRATE:

1. a fronte di accertamenti per Lire 34.158.964.694 le riscossioni sono ammontate a Lire 25.849.994.740 pari al 76% circa;
2. la consistenza dei residui attivi per Lire 8.308.969.954 relativi alla competenza 1997 è rappresentata come segue:
 - il 81% circa (Lire 6.725.398.100) da entrate derivanti da trasferimenti correnti (titolo I) da parte dello Stato, della Regione e dei Comuni;
 - il 12% circa (Lire 985.879.536) da altre entrate (titolo II) - entrate proprie
 - il 7% circa (Lire 597.692.318) da entrate per partite di giro (titolo V).

USCITE:

1. a fronte di impegni per Lire 35.207.186.032 i pagamenti sono ammontati a Lire 30.701.215.648 pari al 87% circa;
2. la consistenza dei residui passivi per Lire 4.505.970.384 relativi alla competenza 1997 è rappresentata come segue:
 - il 68% circa (Lire 3.063.048.655) da spese correnti (titolo I);
 - il 6% circa (Lire 276.295.531) da spese in conto capitale (titolo II);
 - il 1% circa (Lire 58.416.848) da uscite per estinzione di mutui ed anticipazioni (titolo III);
 - il 25% circa (Lire 1.108.209.250) da uscite per partite di giro (titolo IV).

Nel corso del 1997 sono state liquidate indennità di fine rapporto per Lire 894.854.508 a valere sul cap. 13-01 che esprimeva la consistenza del residuo al 31.12.1996 per Lire 2.202.402.976. La quota di T.F.R. di competenza 1997, quantificata in Lire 893.171.478, ai sensi dell'art. 65, comma 3, del D.P.C.M. 06.05.94, n. 565 è stata registrata nel conto economico tra i componenti che non danno luogo a movimenti finanziari, mentre il fondo liquidazione iscritto nelle passività della situazione patrimoniale, per effetto di quanto sopra, è stato aggiornato conseguentemente con una consistenza al 31.12.1997 di Lire 5.820.142.980.

La consistenza patrimoniale al 31.12.1997 ha tenuto conto delle variazioni in aumento e diminuzione verificatesi rispetto alla situazione in essere al 31.12.1996. Ai fini della complessiva valutazione del patrimonio dell'Ente, necessaria per la avvenuta trasformazione dell'Ente stesso in fondazione, la Presidenza del Tribunale di Cagliari ha provveduto alla nomina del perito il quale ha già avviato gli adempimenti di competenza.

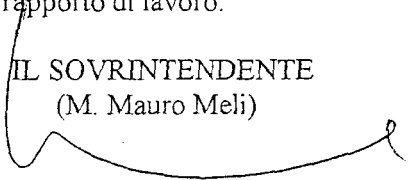
Infine, in considerazione di quanto previsto all'art. 30 del DPCM 06.05.1994, la problematica relativa al riassorbimento del disavanzo di amministrazione determinato al 31.12.1997, viene di seguito esplicitata e definita anche ai fini del certificato del conto consuntivo di cui all'art. 29 del medesimo DPCM.

Inoltre, si da atto che a seguito della formalizzazione del conto consuntivo 1997 qui allegato, gli stanziamenti definitivi dei residui attivi e passivi da iscrivere e riportare nei singoli capitoli del bilancio di previsione dell'esercizio 1998 sono quelli quantificati nel conto consuntivo 1997.

In conformità con quanto disposto dalla normativa vigente in materia, si allegano i prospetti relativi a:

- I. numero spettatori paganti e relative entrate;
- II. elenco dei costi di produzione;
- III. produzione in sede e fuori sede;
- IV. consistenza del personale dipendente e corrispondente rapporto di lavoro.

IL SOVRINTENDENTE
(M. Mauro Meli)



ISTITUZIONE DEI CONCERTI E DEL TEATRO LIRICO
G. PIERLUIGI DA PALESTRINA
CAGLIARI

PRODUZIONE SPETTACOLI IN SEDE E FUORI SEDE 1997

	SEDE		FUORI SEDE		TOTALE	
	1996	1997	1996	1997	1996	1997
Camera	4	4	6	13	10	17
Sinfonico	60	27	33	97	93	124
Lirica	20	25	12	20	32	45
Balletto	1	6	0	0	1	6
Altro	0	5	0	0	0	5
TOTALE	85	67	51	130	136	197

Gli spettatori sono stati:

	ABBONAMENTI		BIGLIETTI		TOTALE	
	1996	1997	1996	1997	1996	1997
Presenze	36.866	36.023	28.855	43.874	65.721	79.897
Incasso	672.762.500	951.423.000	421.670.000	1.108.556.000	1.094.432.500	1.992.059.000

Riguardo al certificato di bilancio comprovante la consistenza numerica del personale dipendente nel corso dell'anno 1997, dalla tabella annessa meglio si nota la reale situazione dell'Ente (dicembre 1997).

Tali dati sono stati ottenuti rapportando il numero di unità lavorative ad anno, cioè si è calcolato il numero di giornate pagate divise per 312 sia per i contratti tabellari che per quelli professionali.

Inoltre si sottolinea che dal numero complessivo del personale di cui alla stessa tabella sono state escluse le unità a servizio (maschere, vigilanti antincendio) anche se i relativi costi figurano nelle spese per il personale.

	<i>a tempo indeterminato</i>	<i>determinato</i>	<i>professionale</i>
Orchestra	39	20	3
Coro	41	13	2
Amministrativi	30	=	=
Tecnici-operai	36	23	=
Tersicorei e figuranti	=	1	5
Personale artistico (Maestri collab.)	=	1	5
TOTALI	146	58	15

Dai dati sopra riportati si vede che il personale a tempo indeterminato e quello a termine assunto sia per il completamento degli organici di base che per esigenze di partitura, non superano le 229 unità fissate dal Ministero.

Nel 1997 sono stati conferiti i seguenti incarichi:

- Medico del Teatro
- Addetto Stampa
- Direttore Tecnico
- Segretario Artistico
- Consulente amministrativo
- Direttore del personale
- Consulente per gli impianti di condizionamento e antincendio

ISTITUZIONE DEI CONCERTI E DEL TEATRO LIRICO
"GIOVANNI PIERLUIGI DA PALESTRINA"
CAGLIARI

SITUAZIONE AMMINISTRATIVA

Fondo Cassa al 1.01.97		£. - 7.996.809.773
Riscosso c/competenza	£. 25.849.994.740	
Riscosso c/residui	<u>£. 5.100.808.145</u>	
		<u>£. + 30.950.802.885</u>
Pagamenti c/competenza	£. 30.701.215.648	
Pagamenti c/residui	<u>£. 3.967.809.100</u>	
		<u>£. - 34.669.024.748</u>
Disavanzo di cassa al 31.12.97		£. - 11.715.031.636
Residui Attivi	£. 14.952.069.354	
Residui Passivi (compresi i perenti)	<u>£. 6.846.078.980</u>	
£. 2.900.000		
		<u>£. + 8.105.990.374</u>
Disavanzo di Amministrazione		<u>£. - 3.609.041.262</u>

Istituzione dei Concerti e del Teatro Lirico "Giovanni Pierluigi da Palestrina"
CAGLIARI

SITUAZIONE PATRIMONIALE AL 31.12.1997

ATTIVITA'	CONSISTENZA		DIFFERENZE		PASSIVITA'	CONSISTENZA		DIFFERENZE	
	al 31.12.96	al 31.12.97	+	-		al 31.12.96	al 31.12.97	+	-
Disponibilità liquide					Anticipazioni del tesoriere	7.996.809.773	11.715.031.636	3.718.221.863	
- Tesoriere	=				Debiti	=	=	=	
- Tesoreria Pro.le dello Stato	=				- Debiti verso banche				
	=				- Debiti verso Istituti assistenz e previden	480.230.587	529.621.998	49.391.411	
Crediti					- Debiti verso fomit.	1.391.711.019	2.860.661.331	1.468.950.312	
- Crediti verso lo Stato per contrib. ordin. e straord.	580.712.750	1.955.410.600	1.374.697.850	=	- Debiti diversi (2.900.000 Riperenti)	2.233.573.114	1.949.531.247	=	284.041.867
- Crediti verso altri Enti	3.632.650.000	5.582.850.000	1.950.200.000	=	Fondo ammontamento immobilizzazioni tecniche	4.105.514.720	5.339.814.576	1.518.341.723	284.041.867
- Credito d'imposta IVA	6.772.772.813	5.604.701.821	=	1.168.070.992	Fondo T.F.R.	=	=	=	=
- Crediti diversi	677.411.490	1.729.591.243	1.052.179.753	=	Capitale di fondazione	5.820.799.521	5.820.142.980	=	656.541
Depositi a cauzione	11.663.547.053	14.872.553.664	4.377.077.603	1.168.070.992					
Titoli di credito	80.360.492	79.515.690	=	844.802					
Immobilitazioni tecniche	=	=	=	=					
- Beni dotaz. uff.	533.152.244	609.871.909	76.719.665	=					
- Beni dotazione Teatro mag.	3.566.809.638	3.819.597.311	252.787.673	=					
- Pubblicaz. libri	66.310.913	67.466.907	1.155.944	=					
- Utensili	53.524.359	202.405.398	148.881.039	=					
- Registrazioni	228.226.000	228.226.000	=	=					
	4.448.023.154	4.927.567.525	479.544.371	=					
Totale attività	16.191.930.699	19.879.636.879	4.856.621.974	1.168.915.794	Totale passività	17.923.124.014	22.874.989.192	5.236.563.586	284.698.408
Totale a pareggio	1.731.193.315	2.995.352.313	=	=	Patrimonio netto	=	=	=	=
	17.923.124.014	22.874.989.192	=	=	Totale a pareggio	17.923.124.014	22.874.989.192	=	=

XIV LEGISLATURA - DISEGNI DI LEGGE E RELAZIONI - DOCUMENTI

Istituzione dei Concerti e del Teatro Lirico "Giovanni Pierluigi da Palestrina" - CAGLIARI

CONTO ECONOMICO DELL'ESERCIZIO 1997PARTE PRIMA

ENTRATE E SPESE FINANZIARIE CORRENTI

TITOLO I - Entrate derivanti da trasferimenti correnti

Cat. I	Trasferimenti da parte dello Stato	£.	12.409.754.450
Cat. II	Trasferimenti da parte della Regione	"	8.500.000.000
Cat. III	Trasferimenti da parte del Comune e Province	"	3.385.000.000
Cat. IV	Trasferimenti da parte di Enti del settore pubbl. e privato	"	205.000.000
Cat. V	Proventi per l'attività decentrata conto terzi	"	0
	TOTALE TITOLO I	£.	<u>24.499.754.450</u>

TITOLO II - ALTRE ENTRATE

Cat. VI	Entrate derivate dalla vendita di beni e servizi	£.	2.069.798.750
Cat. VII	Redditi e proventi patrimoniali	"	63.342.678
Cat. VIII	Poste correttive e compensative	"	998.882.836
Cat. IX	Entrate non classificabili in altre voci	"	0
	TOTALE TITOLO II	£.	<u>3.132.024.264</u>

TOTALE PARTE PRIMA

£. 27.631.778.714

TITOLO I - Spese Correnti

Cat. I	Spese per gli organi dell'Ente	£.	463.436.224
Cat. II	Oneri per il personale dipendente	"	16.048.032.665
Cat. III	Oneri per il personale serale	"	84.265.383
Cat. IV	Oneri per il personale scritturato	"	5.387.089.013
Cat. V	Spese per l'acquisto beni di consumo e servizi	"	4.702.672.165
Cat. VI	Oneri finanziari	"	1.115.355.715
Cat. VII	Oneri tributari	"	267.176.186
Cat. VIII	Poste correttive e compensative di entrate correnti	"	12.100.000
Cat. IX	Spese non classificabili in altre voci	"	0
	TOTALE TITOLO I	£.	<u>28.080.127.351</u>

TOTALE PARTE PRIMA

£. 28.080.127.351

Istituzione dei Concerti e del Teatro Lirico "Giovanni Pierluigi da Palestrina" - C A G L I A R I

PARTE SECONDA

COMPONENTI CHE NON DANNO LUOGO A MOVIMENTI FINANZIARI

<p>A) Entrate accertate in precedenti esercizi di pertinenza dell'esercizio.</p> <p>Contributi per le prestazioni istituzionali £. =</p> <p>Trasferimenti (contributi, oblazioni) £. =</p> <p>Redditi e proventi patrimoniali £. =</p> <p>Vendite di prodotti e di materiali diversi £. =</p> <p>Vendite di pubblicazioni £. =</p> <p>Prestazioni di particolari servizi £. =</p> <p>Ricavi pluriennali £. =</p> <p>Introiti di botteghino nel '96 di competenza '97 £. 500.669.500</p> <p>£. <u>500.669.500</u></p>	<p>A) Spese di competenza impegnate in precedenti esercizi.</p> <p>Rimanenze iniziali di prodotti: £. =</p> <p>Materie prime e materiali di consumo £. =</p> <p>Riscontri iniziali di spese per utenza £. =</p> <p>Spese per servizi esterni £. =</p> <p>Spese diverse di amministrazione £. =</p> <p>Spese per trasferimenti £. =</p> <p>Oneri finanziari £. =</p> <p>Spese diverse £. =</p> <p>Costi pluriennali £. =</p>
<p>B) Produzione e movimenti interni</p> <p>Prodotti in natura impianti ed altre immobilizzaz. ottenuti con mezzi propri da capitalizzare £. =</p> <p>£. <u> </u></p>	<p>B) Produzione e movimenti interni. Oneri in natura £. =</p> <p>£. <u> </u></p>
<p>C) Trasferimenti attivi in natura (oblazioni, lasciti, donazioni in natura) £. =</p> <p>£. <u> </u></p>	<p>C) Ammortamenti e deperimenti impianti, attrezzature e macchinari £. =</p> <p>Automezzi, mobili e macchine £. =</p> <p>Diversi £. =</p> <p>£. <u> </u></p>
<p>D) Variazioni patrimoniali straordinarie:</p> <p>Sopravvenienze attive £. =</p> <p>Insussistenze passive £. =</p> <p>£. <u> </u></p>	<p>D) Svalutazioni e deprezzamenti:</p> <p>Svalutazione crediti £. =</p> <p>Svalutazione titoli £. =</p> <p>Deprezzamento impianti, macchine £. =</p> <p>Eliminazione impianti ed altri immobilizzazioni non ammortizzate £. =</p> <p>£. <u> </u></p>
<p>E) Spese impegnate di competenza di successivi esercizi £. =</p> <p>£. <u> </u></p>	<p>E) Accantonamenti per oneri presunti di competenza £. =</p> <p>Imposta e tasse da regolare £. =</p> <p>Altri oneri da definire £. =</p> <p>Accantonamenti diversi £. =</p> <p>Accantonamenti a fondo rischi £. =</p> <p>£. <u> </u></p>

Istituzione dei Concerti e del Teatro Lirico "Giovanni Pierluigi da Palestrina" - C A G L I A R I

		F) Quota dell'esercizio per l'adeguamento fondo trattamento fine rapporto	£.	<u>893.171.478</u>
		G) Variazioni patrimoniali straordinarie: Sopravvenienze passive	£.	=
		Insussistenze attive	£.	<u>=</u>
		H) Entrate accertate nell'esercizio di perti- nenza di successivi esercizi:	£.	<u>500.669.500</u>
TOTALE PARTE SECONDA	£.	<u>500.669.500</u>	TOTALE PARTE SECONDA	£ <u>1.393.840.978</u>
TOTALE GENERALE	£.	<u>28.132.448.214</u>	TOTALE GENERALE	£ <u>29.473.968.329</u>
Disavanzo economico	"	<u>1.341.520.115</u>	Avanzo economico	" <u>=</u>
TOTALE A PAREGGIO	£.	<u><u>29.473.968.329</u></u>	TOTALE A PAREGGIO	£ <u><u>29.473.968.329</u></u>

ISTITUZIONE DEI CONCERTI E DEL TEATRO LIRICO
"GIOVANNI PIERLUIGI DA PALESTRINA"
CAGLIARI

PROSPETTO ELENCO COSTI DI PRODUZIONE 1997

1) Personale a tempo determinato utilizzato per la realizzazione della produzione (02.04 - 02.06 - 02.07p. - 02.08 - 02.10p. - 02.11p. - 02.13 - 03.01 - 03.02)	3.441.762.071
2) Direttori d'orchestra, compagnie di canto, registi, coreografi, scenografi, complessi, solisti concerti (04.01 - 04.02 - 04.03 - 04.04 - 04.05 - 04.06 - 04.07 - 04.08 - 04.09 - 04.10)	4.883.470.785
3) Contributi assistenziali e previdenziali a carico Ente personale scritturato (04.11)	503.618.228
4) Contributi assistenziali e previdenziali a carico Ente personale a tempo determinato (02.18)	1.170.034.014
5) Trasporto materiali teatrali (05.21)	248.237.283
6) Noleggio materiale teatrale (05.23)	<u>370.424.148</u>
T O T A L E	<u><u>10.617.546.529</u></u>

RELAZIONE ARTISTICA ATTIVITÀ' 1997

L'attività artistica dell'Istituzione dei Concerti e del Teatro Lirico di Cagliari si è svolta secondo le linee di programmazione approvate dal Consiglio di Amministrazione nel Bilancio di Previsione, per quello che riguarda la Stagione Lirica, la Stagione Concertistica, l'attività in decentramento e per le scuole, nonché l'attività nel territorio regionale così come approvato dalla Commissione Regionale per la Musica.

La Stagione Lirica ha compreso da un lato opere di repertorio come *Madama Butterfly* di Puccini con la direzione di Stefano Ranzani e la regia di Stefano Vizioli e *Rigoletto* di Verdi con la direzione di Lukas Karytinis e la regia di Giancarlo Cobelli ripresa da Massimo Belli e dall'altro, opere notissime, ma assenti da lungo tempo dai palcoscenici cagliaritari, come *Le Nozze di Figaro* di Mozart con la direzione di Lu Jia e la regia di Daniele Abbado e *L'Italiana in Algeri* di Rossini con la direzione di Enrique Mazzola e la regia di Dario Fo. Per la prima volta è stata rappresentata *Le Martyre de Saint Sebastien* di Debussy con la direzione di Georges Pretre e la regia de La Fura dels Baus.

Hanno completato il cartellone due importanti compagnie di ballo ospiti dell'Istituzione: *Le Ballet National de Marseille Roland Petit* con *Schiaccianoci* su coreografie di Roland Petit e musiche di Ciaikovski e il *Balletto dell'Opera di Zurigo*, con *Goldberg Variationen* su coreografie di Heinz Spoerli e musiche di Bach, in prima esecuzione in Italia.

Anche la Stagione Concertistica ha certamente offerto momenti di altissimo livello. E' stata proposta l'esecuzione dell'integrale delle sinfonie di Beethoven e di Brahms e sono intervenuti direttori d'orchestra di straordinario talento quali *Lu Jia*, *Emmanuel Krivine*, *Ivan Fischer*, *Alfred Zollman* e *Ottavio Dantone* oltre al Direttore artistico e musicale *Massimo Biscardi*, nonché *l'Ensemble Wien Berlin*, *la Chamber Orchestra of Europe* diretta da *Carlo Maria Giulini*, il violinista *Salvatore Accardo* con il pianista *Bruno Canino*, il mezzosoprano *Teresa Berganza* con il pianista *Juan Antonio Alvarez Parejo*. Durante il corso dell'anno si è potuto verificare un miglioramento costante nella resa tecnica ed artistica del Coro e dell'Orchestra dell'Istituzione.

Si è dato notevole impulso all'attività fuori sede: l'attività in decentramento, per le scuole e nel circuito regionale, si è svolta rispettando i programmi artistici e il numero di esecuzioni previste; i concerti sono stati quasi sempre preceduti da una breve prolusione; sono stati realizzati inoltre i 10 concerti previsti, tenuti dai giovani solisti della Sardegna. Tra le località scelte per le manifestazioni molte hanno ospitato il Coro e l'Orchestra dell'Istituzione per la prima volta e con un evidente successo di pubblico; si è inteso così rendere ancora più diffusa l'attività di promozione culturale dell'Istituzione nel territorio della Sardegna.

Successivamente alla approvazione del Bilancio di Previsione, il Consiglio di Amministrazione ha deliberato la realizzazione di una programmazione estiva all'Anfiteatro Romano di Cagliari che ha compreso un concerto sinfonico-corale diretto da *Alain Guingal* con la partecipazione del tenore *Andrea Bocelli*, il complesso vocale-strumentale *Madredeus*, il *Ballet Jazz de Montreal*, il pianista compositore *Philip Glass*.

La Stagione Concertistica 1997-98 si è aperta in ottobre con la *Sächsische Staatskapelle Dresden*, che celebra quest'anno i 450 anni di vita, diretta da *Giuseppe Sinopoli* ed è proseguita con un programma sinfonico-corale del Coro e Orchestra dell'Istituzione diretta da *Ottavio Dantone* e successivamente con un programma sinfonico dell'Orchestra dell'Istituzione diretta da *Lu Jia* con il pianista *Hussein Sermet*. Si è dato il via, in questa ultima parte del 1997, all'esecuzione dell'integrale delle sinfonie di Mendelssohn.

In collaborazione con la Banca Nazionale del Lavoro si è tenuto un concerto in favore di Telethon della *English Chamber Orchestra* con *Mstislav Rostropovich* direttore e solista.

Da un raffronto dell'attività svolta nel 1996 e 1997 risulta un sensibile aumento della produzione tanto concertistica che lirica. Sono stati prodotti, per la programmazione sinfonica, nel '97: 27 concerti in Teatro e 97 concerti fuori sede; nel 1996: 60 concerti in Teatro e 33 fuori sede. Anche comparando la stagione lirica 1997 con quella precedente si nota un'incremento di produzione. In Teatro 25 manifestazioni nel 1997, contro le 20 del 1996; fuori sede 20 manifestazioni nel 1997 contro le 12 del 1996. La qualità dell'offerta culturale è stata ripagata sempre con l'interesse del pubblico; ad esempio l'attività concertistica in Teatro ha fatto riscontrare un incremento di spettatori pari al 20% circa.

Tutta l'attività sopra esposta, fatta eccezione per i balletti ed i concerti della *Chamber Orchestra of Europe*, della *Sächsische Staatskapelle Dresden* e della *English Chamber Orchestra* è stata realizzata dai complessi artistici stabili dell'Ente con l'aggiunta di personale scritturato a tempo determinato e chiamato dalle graduatorie delle Selezioni fatte nell'autunno del 1996 o, in caso di graduatoria esaurita, per chiamata diretta.

Il fatto che il personale artistico stabile copra poco più del 50% della pianta organica di orchestra e coro rende obbligatoria e costante la presenza di personale aggiunto a tempo determinato che, con l'espletamento dei concorsi e le successive assunzioni, si spera possa essere fortemente limitato a momenti eccezionali.

Il Direttore Artistico
Massimo Biscardi

Il Sovrintendente
Mauro Meli

PIANO DI RIASSORBIMENTO DEL DISAVANZO DI AMMINISTRAZIONE AL 31.12.1997 AI SENSI DELL'ART. 30 DEL D.P.C.M. 06.05.94, N° 565

Il conto consuntivo dell'esercizio 1997 si è chiuso con un disavanzo di competenza di lire 1.048.221.338.

Il disavanzo complessivo di amministrazione al 31.12.97 risulta essere di lire 3.609.041.262 tenuto conto che al 31.12.96 tale disavanzo era stato quantificato in lire 2.560.819.924.

In sede di approvazione del conto consuntivo 1996 (deliberazione del Consiglio di Amministrazione n° 48 del 30.04.97) fu disposto che ai sensi dell'art. 65 del DPCM 565/94 e della legge 450/87, il ripiano dell'importo di Lire 358.416.948 risultante dalla differenza tra il disavanzo di amministrazione determinato in Lire 2.560.819.924 e l'importo di Lire 2.202.402.976 iscritto a fine esercizio al cap. 13 - 01 "Trattamento fine rapporto", sarebbe avvenuto secondo il seguente piano triennale di riassorbimento :

esercizio finanziario 1997	Lire 58.416.942
esercizio finanziario 1998	Lire 150.000.000
esercizio finanziario 1999	Lire 150.000.000

A tale fine, nel bilancio di previsione dell'esercizio 1997 fu iscritto al cap. 16 - 02 "estinzione debiti diversi anni precedenti" l'importo di Lire 58.416.942, somma che in sede di consuntivo 1997 figura tra i residui passivi.

Nel contempo, nel bilancio di previsione dell'esercizio 1998 al suddetto cap. 16 - 02 è stata iscritta la somma di Lire 150.000.000.

Il quadro di riferimento per determinare l'importo da ripianare al 31.12.1997 è il seguente:

A) il disavanzo di amministrazione al 31.12.1997 di Lire 3.609.041.262.

Detto disavanzo ricomprende il residuo passivo di Lire 58.416.942 (prima quota del piano di riassorbimento determinato a chiusura dell'esercizio 1996).

Sottraendo questo ultimo importo, dovendosi stralciare tale residuo passivo, risulta che al 31.12.1997, il disavanzo complessivo di amministrazione è di **Lire 3.550.624.320**.

Si precisa anche che l'importo iscritto al cap. 13 - 01 "trattamento di fine rapporto" al 31.12.1997 è di Lire **1.506.264.404**;

B) Conseguentemente si tratta di rideterminare il piano di riassorbimento per ripianare l'importo di Lire **2.044.359.916** risultante dalla differenza tra il disavanzo di amministrazione determinato in Lire **3.550.624.320** e l'importo di Lire **1.506.264.404** iscritto a fine esercizio al cap. 13 - 01 "Trattamento fine rapporto", così come previsto dall'articolo 65 ultimo comma del DPCM 565/94.

Detto ripiano dovrà avvenire nel triennio 1998 - 1999 - 2000 attraverso l'iscrizione nei bilanci di previsione dei rispettivi esercizi finanziari delle seguenti quote, tenuto conto che si ritiene opportuno di far gravare sull'esercizio 1998 una quota complessiva di Lire 884.359.916

(comprendente Lire 150.000.000 già iscritte quale seconda quota del piano di riassorbimento programmato nel 1996):

- esercizio 1998: quota di Lire 844.359.916
- esercizio 1999: quota di Lire 600.000.000
- esercizio 2000: quota di Lire 600.000.000

Per l'esercizio 1998 si deve quindi adeguare lo stanziamento del cap. 16 - 02 "estinzione debiti diversi anni precedenti" **portandolo da Lire 150.000.000 a Lire 844.359.916 con un incremento di Lire 734.359.916**

Tale adeguamento avverrà in sede di contestuale variazione al bilancio 1998.

RELAZIONE DEL COLLEGIO DEI REVISORI

VERBALE N° 241

Il giorno 20 del mese di aprile 1998 si è riunito il Collegio dei Revisori per procedere alla redazione della relazione di cui all'art. 23, comma 2, del D.P.C.M. 06.05.1994, n° 565.

Sono presenti:

- Il Dott. Alessio Ventura
- Il Dott. Pietro Carlo Sulis
- Il Dott. Bruno Corda
- Il Dott. Antonio Mameli

Il Collegio, pertanto, preso in esame lo schema del conto consuntivo predisposto dal Sovrintendente ed i relativi allegati redige la relazione che segue.

"Relazione del Collegio dei Revisori dei Conti al Conto consuntivo per l'esercizio finanziario 1997 dell'Istituzione dei Concerti e del Teatro Lirico "G. Pierluigi da Palestrina" di Cagliari."

Il conto consuntivo è costituito, ai sensi dell'art. 23 del citato D.P.C.M. n° 565/94, dal rendiconto finanziario, dalla situazione patrimoniale e dal conto economico.

Non risulta rispettato il termine di deliberazione indicato all'art. 23 del D.P.C.M. n° 565/94.

Fanno altresì parte del conto consuntivo il programma di attività artistica svolto e la relazione amministrativa.

Il programma di attività svolto è illustrato nella relazione artistica ed è sintetizzato nei seguenti dati statistici:

	SEDE		FUORI SEDE		TOTALE	
	1996	1997	1996	1997	1996	1997
Camera	4	4	6	13	10	17
Sinfonico	60	27	33	97	93	124
Lirica	20	25	12	20	32	45
Balletto	1	6	0	0	1	6
Altro	0	5	0	0	0	5
TOTALE	85	67	51	130	136	197

Gli spettatori sono stati:

	ABBONAMENTI		BIGLIETTI		TOTALE	
	1996	1997	1996	1997	1996	1997
Presenze	36.866	36.023	28.855	43.874	65.721	79.897
Incasso	672.762.500	951.423.000	421.670.000	1.108.556.000	1.094.432.500	1.992.059.000

Da una attenta lettura degli stessi emerge un incremento delle rappresentazioni realizzate del 46% in più rispetto al 1996, che le presenze di spettatori si sono incrementate del 22% sempre rispetto al 1996 così come pure gli incassi hanno registrato un aumento complessivo del 90%.

La relazione del Sovrintendente illustra i fatti di maggior rilievo che hanno caratterizzato la gestione.

In particolare dalla stessa emerge che ammortamenti e accantonamenti non sono eseguiti e i beni sono iscritti nella situazione patrimoniale al valore di inventario.

Le variazioni intervenute nella consistenza delle poste dell'attivo e del passivo patrimoniale trovano riscontro nei movimenti di entrata e di uscita di cui al bilancio finanziario.

I dati relativi al personale sono i seguenti:

	<i>a tempo indeterminato</i>	<i>determinato</i>	<i>professionale</i>
Orchestra	39	20	3
Coro	41	13	2
Amministrativi	30	=	=
Tecnici-operai	36	23	=
Tersicorei e figuranti	=	1	5
Personale artistico (Maestri collab.)	=	1	5
TOTALI	146	58	15

Il trattamento di fine rapporto è determinato con conteggi per singola unità di personale la cui somma ammonta a Lire 5.820.142.980 che costituisce il fondo TFR.

Il Collegio ha preso atto che i dati esposti nei documenti sopra riportati sono stati desunti dalla documentazione agli atti dell'Ente.

Il rendiconto finanziario è formato secondo le norme poste dal ripetuto D.P.C.M. n° 565/94.

Si è accertato che le somme riscosse e pagate trovano corrispondenza sia nelle scritture contabili che negli estratti conto dell'Istituto Tesoriere.

Le variazioni apportate durante l'esercizio su quelle iniziali trovano riscontro nelle delibere allo scopo adottate dal Consiglio di Amministrazione e le relative motivazioni sono esposte in detti atti deliberativi.

In particolare le variazioni nella previsione dell'entrata hanno trovato concreta realizzazione nel corso dell'esercizio 1997.

Le somme impegnate trovano origine da contratti e da atti dai quali deriva obbligo giuridico per l'Ente.

Per quanto concerne gli impegni deve evidenziarsi la circostanza che gli stessi si perfezionano in genere con ratifiche da parte del Consiglio di Amministrazione di obbligazioni assunte da altri organi.

Tale procedura invero non è prevista dal regolamento di contabilità e, inoltre, potrebbe trovare giustificazione solo in casi del tutto eccezionali, tenuto conto che le spese possono essere impegnate da organi di amministrazione formalmente delegati dal Consiglio stesso.

Attualmente non risulta siano state conferite deleghe in materia.

La liquidazione, l'ordinazione e pagamento delle spese risultano effettuate regolarmente.

I mandati di pagamento sono corredati dalla documentazione giustificativa.

I mandati risultano estinti secondo le regole poste in materia.

Il conto finanziario presenta le seguenti risultanze complessive che espongono un disavanzo di esercizio di lire 27.975.788:

ENTRATE

TITOLO I	25.520.000.000
TITOLO II	3.132.024.264
TITOLO III	=
TITOLO IV	=
TITOLO V	6.527.185.980
disavanzo	27.975.788
totale	35.207.186.032

USCITE

TITOLO I	28.080.127.351
TITOLO II	541.455.753
TITOLO III	58.416.948
TITOLO IV	6.527.185.980
totale	35.207.186.032

Nel documento contabile sono iscritti nei capitoli corrispondenti a quelli degli esercizi corrispondenti i residui attivi e passivi separatamente dalla competenza.

La situazione dei residui attivi e passivi provenienti dagli esercizi precedenti si compendia nei seguenti risultati complessivi:

ENTRATE

TITOLO I	1.062.662.500
TITOLO II	5.493.106.887
TITOLO III	=
TITOLO IV	=
TITOLO V	87.330.013
totale	6.643.099.400

USCITE

TITOLO I	793.821.945
TITOLO II	1.523.906.864
TITOLO III	=
TITOLO IV	19.479.787
totale	2.337.208.596

Le relative variazioni si riferiscono a mere operazioni di riscossione e/o di pagamenti, mentre non risultano adottate variazioni in più o in meno da parte del Consiglio di Amministrazione.

Si ritiene, comunque, utile che nel corso del corrente esercizio e comunque prima della formazione del prossimo rendiconto ed in vista della trasformazione dell'Ente in Fondazione, si proceda ad una attenta ricognizione di tutta la situazione creditoria e debitoria dell'Ente al fine di eliminare tutte quelle partite per le quali sia venuto meno il diritto alla riscossione ovvero l'obbligo al pagamento.

Tenuto conto dei risultati di competenza, nonché dei residui al 31.12.1997 (provenienti sia dall'esercizio in parola che da quelli pregressi) si è determinato il disavanzo di amministrazione di lire 2.588.795.712 come da seguente prospetto:

Fondo Cassa al 1.01.97		£. - 7.996.809.773
Riscosso c/competenza	£. 25.849.994.740	
Riscosso c/residui	<u>£. 5.100.808.145</u>	<u>£. + 30.950.802.885</u>
Pagamenti c/competenza	£. 30.701.215.648	
Pagamenti c/residui	<u>£. 3.967.809.100</u>	<u>£. - 34.669.024.748</u>
Disavanzo di cassa al 31.12.97		£. - 11.715.031.636
Residui Attivi	£. 15.972.314.904	
Residui Passivi (compresi i perenti)	<u>£. 6.846.078.980</u>	
£. 2.900.000		<u>£. + 9.126.235.924</u>
Disavanzo di Amministrazione		<u>£. - 2.588.795.712</u>

La situazione patrimoniale, così come richiesto dall'art. 26 del DPCM 565/94 indica per le attività e le passività le consistenze all'inizio dell'esercizio, gli incrementi e le diminuzioni avvenuti nel corso dell'esercizio e le risultanze finali.

Si è accertato che non sono state effettuate compensazioni fra partite dell'attivo e del passivo patrimoniale e che i relativi dati trovano concordanza con quelli esposti nei competenti capitoli del rendiconto finanziario.

Si richiama l'attenzione dell'Ente sulla necessità di procedere, anche in questo caso e in vista della trasformazione in Fondazione, ad una ricognizione inventariale delle immobilizzazioni tecniche i cui valori risalgono a stime remote e non risultano desunte da formale inventario.

In particolare si è accertato che in detta situazione patrimoniale risulta esposto il fondo di trattamento di fine rapporto per un importo pari a lire 5.820.142.980 quale accantonamento TFR dal 1993.

Da evidenziare che detto importo include anche la somma di lire 1.506.264.404 iscritta tra i residui passivi nel conto finanziario e ciò per gli effetti dell'art. 65 del DPCM 565-/94.

Pertanto la situazione patrimoniale si compendia nei seguenti risultati complessivi:

ATTIVITA'	20.899.882.429
PASSIVITA'	<u>22.514.989.192</u>
DEFICIT NETTO	1.615.106.763

Il conto economico espone un disavanzo economico:

ENTRATE	29.152.693.764
USCITE	<u>29.473.968.329</u>
DISAVANZO ECONOMICO	321.274.565

Da un esame a campione, le ritenute previdenziali ed assistenziali risultano operate secondo le relative norme di legge ed i versamenti sono stati effettuati nei termini.

Durante l'esercizio il Collegio ha operato verifiche di cassa nel corso delle quali ha riscontrato la concordanza tra i saldi contabili con quelli bancari.

Tutto ciò premesso il Collegio esprime le seguenti valutazioni:

- le risultanze di bilancio corrispondono con le scritture contabili;
- la gestione si è sostanzialmente svolta con regolarità;
- il disavanzo di esercizio è limitato a lire 27.975.788 a fronte della realizzazione quasi integrale dell'attività programmata e di oneri passivi per interessi conseguenti alle anticipazioni bancarie in presenza di ritardi dei finanziamenti di Stato ed Enti;
- la gestione può ritenersi sufficientemente congrua;
- le osservazioni di cui ai rilievi contenuti nei verbali del precedente Collegio dei revisori e di quelli del vigente Collegio possono ritenersi sostanzialmente recepite fatta eccezione per quelle riguardanti l'assunzione degli impegni di spesa.

Pertanto il Collegio esprime il parere favorevole all'approvazione del bilancio del conto consuntivo dell'esercizio 1997 dell'Istituzione dei Concerti e del Teatro Lirico "Giovanni Pierluigi da Palestrina" .

IL COLLEGIO DEI REVISORI

Handwritten signatures of the auditing committee members, including names like Alessio, Mauro, Pietro, and others.

BILANCIO CONSUNTIVO

ENTRATE

XIV LEGISLATURA - DISEGNI DI LEGGE E RELAZIONI - DOCUMENTI

TITOLO	INITIALI		VARIAZIONI		E STORICI		RISORSE		ACCREDITAMENTI		RISORSE		RESIDUI	
	RESIDUI	COMPETENZA	RESIDUI	COMPETENZA	RESIDUI	COMPETENZA	RESIDUI	COMPETENZA	RESIDUI	COMPETENZA	RESIDUI	COMPETENZA	RESIDUI	COMPETENZA
101	01	01	0	0	0	0	0	0	0	0	0	0	0	0
PUNTO INIZIALE DI CASSA														
			7.976.309,773											
TITOLO I - ENTRATE DERIVANTI DA TRASFERIMENTI CORRENTI														
CATEGORIA 01 - TRASFERIMENTI DA PARTE DELLO STATO														
101	01	01	5.000	0	0	5.000	0	0	5.000	0	0	0	0	0
			13.000.000,000	0	0	13.000.000,000	12.497.754,450	0	502.245,550	0	0	10.454.256,350	1.955.743,650	0
			13.000.000,000	0	0	13.000.000,000	12.497.754,450	0	502.245,550	0	0	10.454.256,350	1.955.743,650	0
101	01	01	22.262,550	0	0	22.262,550	22.262,550	0	0	0	0	22.262,550	0	0
			100.000,000	0	0	100.000,000	0	0	100.000,000	0	0	0	0	0
			122.262,550	0	0	122.262,550	22.262,550	0	77.737,450	0	0	22.262,550	2.500	0
TITOLO I - CONTRIBUTO L. 15/74														
101	01	01	0	0	0	0	0	0	0	0	0	0	0	0
			0	0	0	0	0	0	0	0	0	0	0	0
			0	0	0	0	0	0	0	0	0	0	0	0
101	01	01	0	0	0	0	0	0	0	0	0	0	0	0
			200.000,000	0	0	200.000,000	0	0	200.000,000	0	0	0	0	0
			200.000,000	0	0	200.000,000	0	0	200.000,000	0	0	0	0	0
101	01	01	0	0	0	0	0	0	0	0	0	0	0	0
			125.650,800	0	0	125.650,800	125.650,800	0	0	0	0	125.650,800	0	0
			130.000,000	0	0	130.000,000	0	0	130.000,000	0	0	0	0	0
			255.650,800	0	0	255.650,800	125.650,800	0	4.354,200	0	0	125.650,800	5.000	0
TITOLO I - CONTRIBUTO PER L'ATTIVITA' ALL-ESTERO														
101	01	01	0	0	0	0	0	0	0	0	0	0	0	0
			0	0	0	0	0	0	0	0	0	0	0	0
			0	0	0	0	0	0	0	0	0	0	0	0

XIV LEGISLATURA - DISEGNI DI LEGGE E RELAZIONI - DOCUMENTI

Tit. Cap. D. E. S. C. R. I. Z. I. O. N. E.	STABILIMENTI INIZIALI	VARIAZIONI DI BILANCIO	PARAGRAFAZIONI E OTTORNI	PARAGRAFAZIONI DEFINITIVE	RECUPERAMENTI	MINORI RESIDUI	ATTOSCUSSIONI	RESIDUI DA RIPORTARE
	RESIDUI PER COMPETENZA CASSA	RESIDUI PER COMPETENZA CV	RESIDUI PER COMPETENZA CASSA	RESIDUI PER COMPETENZA CASSA	RESIDUI PER COMPETENZA CI	RESIDUI PER COMPETENZA CASSA	RESIDUI PER COMPETENZA CASSA	RESIDUI PER COMPETENZA CASSA
10 2 06	0	0	0	0	0	0	0	0
10 2 06 06	0	0	0	0	0	0	0	0
10 2 06 07	0	0	0	0	0	0	0	0
10 2 06 07 01	0	0	0	0	0	0	0	0
TOTALE	305.504,750	0	305.504,750	305.504,750	0	1.374,500	307.229,950	
CATEGORIA 06	2.147.005,000	150.000,000	2.297.005,000	2.297.005,000	237.241,250	1.302.911,000	166.805,941	
10 2 06 07 01	2.145.504,750	150.000,000	2.295.504,750	2.295.504,750	237.713,394	1.304.225,500	167.116,991	
CATEGORIA 07								
TOTALE	12.255,500	0	12.255,500	12.255,500	0	2.982,500	2.292,100	
10 2 07 01	20.000,000	44.000,000	64.000,000	64.000,000	780,000	3.750,000	55.500,000	
10 2 07 01 01	20.550,500	44.000,000	64.550,500	64.550,500	780,000	3.750,500	55.780,500	
TOTALE	164,475	0	164,475	164,475	0	0	164,475	
10 2 07 02	100,000	0	100,000	100,000	72,678	72,678	0	
TOTALE	264,475	0	264,475	264,475	72,678	72,678	164,475	
CATEGORIA 07								
TOTALE	12.431,075	0	12.431,075	12.431,075	0	3.992,500	2.448,575	
CATEGORIA 07	20.100,000	64.000,000	84.100,000	84.100,000	63.826,578	3.842,678	51.500,000	
TOTALE	32.531,075	64.000,000	96.531,075	96.531,075	70.274,822	13.823,478	61.948,575	
CATEGORIA 08								
TOTALE								
10 2 08	0	0	0	0	0	0	0	
10 2 08 01	0	0	0	0	0	0	0	
TOTALE								
10 2 08 02	276.015,573	0	276.015,573	276.015,573	52.615,573	15.440,461	255.215,122	
10 2 08 02 01	120.000,000	144.000,000	264.000,000	264.000,000	200.174,339	5.825,172	197.704,507	
10 2 08 02 02	306.015,573	144.000,000	450.015,573	450.015,573	526.291,461	10.615,289	254.706,792	

XIV LEGISLATURA - DISEGNI DI LEGGE E RELAZIONI - DOCUMENTI

CAPITOLO	STABILIMENTI INIZIALI		VARIANTE DI BILANCIO		MODIFICAZIONI E STORNI		STABILIMENTI DEFINITIVI		ACERTAMENTI		MIGLIORI RESIDUI O ECONOMIE		RISCOSSIONI		RESIDUI DA RIPORTARE	
	RESIDUI	CPA	RESIDUI	CPA	RESIDUI	CPA	RESIDUI	CPA	RESIDUI	CPA	RESIDUI	CPA	RESIDUI	CPA	RESIDUI	CPA
CATEGORIA IV	ALTEZZAZIONE DI INFRASTRUTTURE TECNICHE															
10 3	10		0	0	0	0	0	0	0	0	0	0	0	0	0	0
Rif. 10-01			0	0	0	0	0	0	0	0	0	0	0	0	0	0
10 3	10		0	0	0	0	0	0	0	0	0	0	0	0	0	0
Rif. 10-02			0	0	0	0	0	0	0	0	0	0	0	0	0	0
10 3	10		0	0	0	0	0	0	0	0	0	0	0	0	0	0
Rif. 10-03			0	0	0	0	0	0	0	0	0	0	0	0	0	0
10 3	10		0	0	0	0	0	0	0	0	0	0	0	0	0	0
Rif. 10-04			0	0	0	0	0	0	0	0	0	0	0	0	0	0
10 3	10		0	0	0	0	0	0	0	0	0	0	0	0	0	0
Rif. 10-05			0	0	0	0	0	0	0	0	0	0	0	0	0	0
10 3	10		0	0	0	0	0	0	0	0	0	0	0	0	0	0
Rif. 10-06			0	0	0	0	0	0	0	0	0	0	0	0	0	0
10 3	10		0	0	0	0	0	0	0	0	0	0	0	0	0	0
Rif. 10-07			0	0	0	0	0	0	0	0	0	0	0	0	0	0
10 3	10		0	0	0	0	0	0	0	0	0	0	0	0	0	0
Rif. 10-08			0	0	0	0	0	0	0	0	0	0	0	0	0	0
10 3	10		0	0	0	0	0	0	0	0	0	0	0	0	0	0
Rif. 10-09			0	0	0	0	0	0	0	0	0	0	0	0	0	0
10 3	10		0	0	0	0	0	0	0	0	0	0	0	0	0	0
Rif. 10-10			0	0	0	0	0	0	0	0	0	0	0	0	0	0
10 3	10		0	0	0	0	0	0	0	0	0	0	0	0	0	0
Rif. 10-11			0	0	0	0	0	0	0	0	0	0	0	0	0	0
10 3	10		0	0	0	0	0	0	0	0	0	0	0	0	0	0
Rif. 10-12			0	0	0	0	0	0	0	0	0	0	0	0	0	0
10 3	10		0	0	0	0	0	0	0	0	0	0	0	0	0	0
Rif. 10-13			0	0	0	0	0	0	0	0	0	0	0	0	0	0
10 3	10		0	0	0	0	0	0	0	0	0	0	0	0	0	0
Rif. 10-14			0	0	0	0	0	0	0	0	0	0	0	0	0	0
10 3	10		0	0	0	0	0	0	0	0	0	0	0	0	0	0
Rif. 10-15			0	0	0	0	0	0	0	0	0	0	0	0	0	0
10 3	10		0	0	0	0	0	0	0	0	0	0	0	0	0	0
Rif. 10-16			0	0	0	0	0	0	0	0	0	0	0	0	0	0
10 3	10		0	0	0	0	0	0	0	0	0	0	0	0	0	0
Rif. 10-17			0	0	0	0	0	0	0	0	0	0	0	0	0	0
10 3	10		0	0	0	0	0	0	0	0	0	0	0	0	0	0
Rif. 10-18			0	0	0	0	0	0	0	0	0	0	0	0	0	0
10 3	10		0	0	0	0	0	0	0	0	0	0	0	0	0	0
Rif. 10-19			0	0	0	0	0	0	0	0	0	0	0	0	0	0
10 3	10		0	0	0	0	0	0	0	0	0	0	0	0	0	0
Rif. 10-20			0	0	0	0	0	0	0	0	0	0	0	0	0	0
10 3	10		0	0	0	0	0	0	0	0	0	0	0	0	0	0
Rif. 10-21			0	0	0	0	0	0	0	0	0	0	0	0	0	0
10 3	10		0	0	0	0	0	0	0	0	0	0	0	0	0	0
Rif. 10-22			0	0	0	0	0	0	0	0	0	0	0	0	0	0
10 3	10		0	0	0	0	0	0	0	0	0	0	0	0	0	0
Rif. 10-23			0	0	0	0	0	0	0	0	0	0	0	0	0	0
10 3	10		0	0	0	0	0	0	0	0	0	0	0	0	0	0
Rif. 10-24			0	0	0	0	0	0	0	0	0	0	0	0	0	0
10 3	10		0	0	0	0	0	0	0	0	0	0	0	0	0	0
Rif. 10-25			0	0	0	0	0	0	0	0	0	0	0	0	0	0
10 3	10		0	0	0	0	0	0	0	0	0	0	0	0	0	0
Rif. 10-26			0	0	0	0	0	0	0	0	0	0	0	0	0	0
10 3	10		0	0	0	0	0	0	0	0	0	0	0	0	0	0
Rif. 10-27			0	0	0	0	0	0	0	0	0	0	0	0	0	0
10 3	10		0	0	0	0	0	0	0	0	0	0	0	0	0	0
Rif. 10-28			0	0	0	0	0	0	0	0	0	0	0	0	0	0
10 3	10		0	0	0	0	0	0	0	0	0	0	0	0	0	0
Rif. 10-29			0	0	0	0	0	0	0	0	0	0	0	0	0	0
10 3	10		0	0	0	0	0	0	0	0	0	0	0	0	0	0
Rif. 10-30			0	0	0	0	0	0	0	0	0	0	0	0	0	0
10 3	10		0	0	0	0	0	0	0	0	0	0	0	0	0	0
Rif. 10-31			0	0	0	0	0	0	0	0	0	0	0	0	0	0
10 3	10		0	0	0	0	0	0	0	0	0	0	0	0	0	0
Rif. 10-32			0	0	0	0	0	0	0	0	0	0	0	0	0	0
10 3	10		0	0	0	0	0	0	0	0	0	0	0	0	0	0
Rif. 10-33			0	0	0	0	0	0	0	0	0	0	0	0	0	0
10 3	10		0	0	0	0	0	0	0	0	0	0	0	0	0	0
Rif. 10-34			0	0	0	0	0	0	0	0	0	0	0	0	0	0
10 3	10		0	0	0	0	0	0	0	0	0	0	0	0	0	0
Rif. 10-35			0	0	0	0	0	0	0	0	0	0	0	0	0	0
10 3	10		0	0	0	0	0	0	0	0	0	0	0	0	0	0
Rif. 10-36			0	0	0	0	0	0	0	0	0	0	0	0	0	0
10 3	10		0	0	0	0	0	0	0	0	0	0	0	0	0	0
Rif. 10-37			0	0	0	0	0	0	0	0	0	0	0	0	0	0
10 3	10		0	0	0	0	0	0	0	0	0	0	0	0	0	0
Rif. 10-38			0	0	0	0	0	0	0	0	0	0	0	0	0	0
10 3	10		0	0	0	0	0	0	0	0	0	0	0	0	0	0
Rif. 10-39			0	0	0	0	0	0	0	0	0	0	0	0	0	0
10 3	10		0	0	0	0	0	0	0	0	0	0	0	0	0	0
Rif. 10-40			0	0	0	0	0	0	0	0	0	0	0	0	0	0
10 3	10		0	0	0	0	0	0	0	0	0	0	0	0	0	0
Rif. 10-41			0	0	0	0	0	0	0	0	0	0	0	0	0	0
10 3	10		0	0	0	0	0	0	0	0	0	0	0	0	0	0
Rif. 10-42			0	0	0	0	0	0	0	0	0	0	0	0	0	0
10 3	10		0	0	0	0	0	0	0	0	0	0	0	0	0	0
Rif. 10-43			0	0	0	0	0	0	0	0	0	0	0	0	0	0
10 3	10		0	0	0	0	0	0	0	0	0	0	0	0	0	0
Rif. 10-44			0	0	0	0	0	0	0	0	0	0	0	0	0	0
10 3	10		0	0	0	0	0	0	0	0	0	0	0	0	0	0
Rif. 10-45			0	0	0	0	0	0	0	0	0	0	0	0	0	0
10 3	10		0	0	0	0	0	0	0	0	0	0	0	0	0	0
Rif. 10-46			0	0	0	0</										

XIV LEGISLATURA - DISEGNI DI LEGGE E RELAZIONI - DOCUMENTI

TIT. CAT. 0 E S C R I Z I O N E	STANZIAMENTI ANTICIPA		VARIAZIONI IN AUMENTO		MODIFICAZIONI E STORNI		STANZIAMENTI PERTINENTI		ACCRETIVAMENTI		RISOSTI		RISOSTI DA RIPARTIRE	
	RESIDUI PER CASSA	RESIDUI PER CASSA	RESIDUI PER CASSA	RESIDUI PER CASSA	RESIDUI PER CASSA	RESIDUI PER CASSA	RESIDUI PER CASSA	RESIDUI PER CASSA	RESIDUI PER CASSA	RESIDUI PER CASSA	RESIDUI PER CASSA	RESIDUI PER CASSA	RESIDUI PER CASSA	RESIDUI PER CASSA
10 5 19	1.979.000	0	0	1.979.000	0	1.979.000	0	1.979.000	0	0	0	0	1.979.000	0
19 01	5.501.000-000	0	0	5.501.000-000	0	5.501.000-000	0	5.501.000-000	0	215.099.100	0	215.099.100	3.292.147.200	0
19 01	4.521.774.000	0	0	4.521.774.000	0	4.521.774.000	0	4.521.774.000	0	217.369.625	0	217.369.625	3.288.846.575	0
10 5 19	1.979.000	0	0	1.979.000	0	1.979.000	0	1.979.000	0	0	0	0	1.979.000	0
19 01	5.501.000-000	0	0	5.501.000-000	0	5.501.000-000	0	5.501.000-000	0	34.956	0	34.956	0	0
19 01	4.521.774.000	0	0	4.521.774.000	0	4.521.774.000	0	4.521.774.000	0	0	0	0	4.521.774.000	0
10 5 19	3.292.226	0	0	3.292.226	0	3.292.226	0	3.292.226	0	0	0	0	3.292.226	0
19 02	800.000-000	0	0	800.000-000	0	800.000-000	0	800.000-000	0	623.315.877	0	623.315.877	1.974.997.185	0
19 02	2.004.024.956	0	0	2.004.024.956	0	2.004.024.956	0	2.004.024.956	0	1.376.718.079	0	1.376.718.079	1.974.997.185	0
10 5 19	3.292.226	0	0	3.292.226	0	3.292.226	0	3.292.226	0	0	0	0	3.292.226	0
19 03	800.000-000	0	0	800.000-000	0	800.000-000	0	800.000-000	0	455.795.899	0	455.795.899	355.930.456	0
19 03	603.230.226	0	0	603.230.226	0	603.230.226	0	603.230.226	0	0	0	0	603.230.226	0
10 5 19	20.000.000	0	0	20.000.000	0	20.000.000	0	20.000.000	0	0	0	0	20.000.000	0
19 04	20.000.000	0	0	20.000.000	0	20.000.000	0	20.000.000	0	20.000.000	0	20.000.000	0	0
10 5 19	0	0	0	0	0	0	0	0	0	0	0	0	0	0
19 05	0	0	0	0	0	0	0	0	0	0	0	0	0	0
10 5 19	84.360.492	0	0	84.360.492	0	84.360.492	0	84.360.492	0	0	0	0	84.360.492	0
19 06	100.000.000	0	0	100.000.000	0	100.000.000	0	100.000.000	0	16.833.759	0	16.833.759	18.269.400	0
19 06	169.360.492	0	0	169.360.492	0	169.360.492	0	169.360.492	0	82.594.251	0	82.594.251	17.306.761	0
10 5 19	4.645.475	0	0	4.645.475	0	4.645.475	0	4.645.475	0	0	0	0	4.645.475	0
19 07	50.000.000	0	0	50.000.000	0	50.000.000	0	50.000.000	0	38.050.385	0	38.050.385	0	0
19 07	254.645.475	0	0	254.645.475	0	254.645.475	0	254.645.475	0	46.579.919	0	46.579.919	259.730.481	0

XIV LEGISLATURA - DISEGNI DI LEGGE E RELAZIONI - DOCUMENTI

Tit. - Art. - C. - R. - I. - 2. - I. - 0. - N. - E.	STABILIMENTI INIZIALI		VARIAZIONI DI FINANZIAMENTO DEFINITIVO		ACCREDITAMENTI ECONOMICI		RISORSE DA RIPORTARE	
	RESIDUI ASI	COMPETENZA CASSA	RESIDUI ASI	COMPETENZA CASSA	RESIDUI ASI	COMPETENZA CASSA	RESIDUI ASI	COMPETENZA CASSA
10 5 - 19	0	0	0	0	0	0	0	0
19-08	45.000.000	0	45.000.000	0	14.882.782	30.117.218	30.117.218	30.117.218
Rif. 19-08	45.000.000	0	45.000.000	0	14.882.782	30.117.218	30.117.218	30.117.218
10 5 - 19	0	0	0	0	0	0	0	0
19-10	50.000.000	0	50.000.000	0	43.125.713	6.874.287	43.125.713	6.874.287
Rif. 19-09	50.000.000	0	50.000.000	0	43.125.713	6.874.287	43.125.713	6.874.287
10 5 - 19	4.557.850	0	4.557.850	0	4.557.850	0	4.557.850	0
19-10	50.000.000	600.000.000	50.000.000	600.000.000	1.062.824.239	412.851.280	511.954.759	540.869.500
Rif. 19-10	54.557.850	600.000.000	54.557.850	600.000.000	1.067.382.089	417.409.039	516.512.609	547.731.280
10 5 - 19	0	0	0	0	0	0	0	0
19-11	0	0	0	0	0	0	0	0
Rif. 19-11	0	0	0	0	0	0	0	0
10 5 - 19	0	0	0	0	0	0	0	0
19-12	57.220.320	0	57.220.320	0	57.220.320	0	57.220.320	0
Rif. 19-12	57.220.320	0	57.220.320	0	57.220.320	0	57.220.320	0
TOTALE	94.226.157	0	94.226.157	0	94.226.157	0	7.596.144	87.330.013
CATEGORIA 19	6.872.220.320	650.000.000	7.522.220.320	650.000.000	6.523.185.900	999.034.420	5.925.053.662	597.692.318
TOTALE	6.966.446.477	650.000.000	7.617.866.477	650.000.000	6.622.112.137	1.585.831.514	5.937.089.806	605.022.381
TOTALE	94.226.157	0	94.226.157	0	94.226.157	0	7.596.144	87.330.013
TITOLO 4	2.322.220.320	650.000.000	2.972.220.320	650.000.000	2.523.185.900	999.034.420	2.025.453.662	197.692.318
TITOLO 4	6.966.446.477	650.000.000	7.598.666.477	650.000.000	6.622.112.137	1.585.831.514	5.937.089.806	605.022.381

XIV LEGISLATURA - DISEGNI DI LEGGE E RELAZIONI - DOCUMENTI

----- LEGENDA -----

CI	= Impegni (Accertamenti) in Competenza.
CI-CP	= Impegni (Accertamenti) in Competenza ancora da pagare (riscuotere).
CP	= Pagamenti (Riscossioni) in Competenza.
CPR	= Stanziamento iniziale di Competenza (dal Bilancio di Previsione).
CS	= Stanziamento definitivo in Competenza.
CS-CI	= Residui di Competenza (Differenza tra Stanziamento e gli impegni (Accertamenti) in Competenza).
CCMS	= Maggiorazioni e Storni in Cassa.
CCP	= Totale dei Pagamenti (Riscossioni) effettuati.
CCPR	= Stanziamento iniziale di Cassa (dal Bilancio di Previsione).
CCS	= Stanziamento definitivo di Cassa.
CCS-CCP	= Differenza tra lo Stanziamento di Cassa e il totale dei Pagamenti (Riscossioni).
CCV	= Variazioni di Bilancio in Cassa.
CV	= Variazioni di Bilancio in Competenza.
RI	= Impegni (Accertamenti) in Residuo (Impegni (Accertamenti) non pagati (riscossi) negli anni precedenti).
RI-RP	= Impegni (Accertamenti) degli anni precedenti ancora da pagare (riscuotere).
RP	= Pagamenti (Riscossioni) relativi ad impegni (Accertamenti) Residui.
RS	= Stanziamenti Residui degli anni precedenti.
RSI	= Stanziamenti Residui iniziali degli anni precedenti.
RS-RI	= Stanziamenti Residui meno impegni residui.
RV	= Variazioni di Bilancio nei Residui.

USCITE

XIV LEGISLATURA - DISEGNI DI LEGGE E RELAZIONI - DOCUMENTI

TIT. CBT. D E S C R I Z I O N E	STABILIMENTI INIZIALI	VARIAZIONI DI BILANCIO	MODIFICAZIONI E STORNI	STABILIMENTI DEFINITIVI	IMPEGNI	RESIDUI RIRI RI-RESIDUI O ECONOMIE	PAGAMENTI	RESIDUI DA RIPORTARE
	RESIDUI RS	RESIDUI RV	RESIDUI RS	RESIDUI RS	RESIDUI RI	RESIDUI RS-RI	RESIDUI RI-RESIDUI RS	RESIDUI RI-RESIDUI RS
	COMPETENZA C/P	COMPETENZA C/P	COMPETENZA C/P	COMPETENZA C/P	COMPETENZA C/P	COMPETENZA C/P	COMPETENZA C/P	COMPETENZA C/P
	CASSA	C/P	CASSA	CASSA	C/P	CASSA	C/P	TOTALE
FONDO INIZIALE DI CASSA								
	-7.995.809,773							
TITOLO I - SPESE CORRENTI								
CATEGORIA 01 - SPESE PER GLI ORGANI DELL'ENTE								
20 1 01	0	0	0	0	0	0	0	0
91.01	220.000,000	0	220.000,000	220.000,000	220.000,000	0	220.000,000	0
91.01.01	220.000,000	0	220.000,000	220.000,000	220.000,000	0	220.000,000	0
20 1 01	3.436,506	0	3.436,506	3.436,506	3.436,506	0	3.436,506	0
01.02	66.000,000	0	-5.000,000	61.000,000	61.011,556	686,404	55.270,060	5.441,529
01.02.01	67.436,506	0	-5.000,000	62.436,506	62.748,102	3.295,426	58.796,574	5.941,529
20 1 01	66.000,000	0	66.000,000	66.000,000	66.000,000	0	66.000,000	0
01.03	66.000,000	0	66.000,000	66.000,000	66.000,000	0	66.000,000	0
01.03.01	66.000,000	0	66.000,000	66.000,000	66.000,000	0	66.000,000	0
20 1 01	5.700,000	0	5.700,000	5.700,000	5.700,000	0	5.700,000	0
01.04	35.000,000	0	-13.000,000	22.000,000	21.025,040	904,960	11.792,040	9.303,000
01.04.01	40.700,000	0	-13.000,000	27.700,000	26.725,040	4.507,960	17.452,040	3.303,000
20 1 01	179.050	0	179.050	179.050	179.050	0	179.050	0
01.05	25.000,000	4.000,000	4.000,000	29.000,000	28.329,312	670,688	13.006,304	9.023,413
01.05.01	25.179,050	4.000,000	4.000,000	29.179,050	28.398,652	9.800,400	19.135,444	9.353,413
20 1 01	910,000	0	910,000	910,000	910,000	0	910,000	0
01.06	20.000,000	19.000,000	19.000,000	39.000,000	29.242,252	5.757,748	20.564,564	6.907,750
01.06.01	20.310,000	19.000,000	19.000,000	39.310,000	30.322,252	9.227,748	21.374,544	8.807,750

XIV LEGISLATURA - DISEGNI DI LEGGE E RELAZIONI - DOCUMENTI

TIT. CAP. D E S C R I Z I O N E	STANTAMENTI INIZIALI	VARIAZIONI DI BILANCIO	AGGIUSTAZIONI E STORNI	STANTAMENTI DEFINITIVI	IMPEGNI	MINORI RESIDUI O ECONOMIE	PAGAMENTI	RESIDUI DA RIPORTARE
	RESIDUI RSI	RESIDUI RVI	COMPETENZA CHS	RESIDUI RS	RESIDUI RI	RESIDUI RG-RI	RESIDUI RP	RESIDUI RI-RR
	COMPETENZA CCR	COMPETENZA CV	COMPETENZA CHS	COMPETENZA CS	COMPETENZA CI	COMPETENZA CS-CI	COMPETENZA CP	COMPETENZA CI-CP
	CASSA	CSPR	CASSA	CSS	TOTALE	CASSA	CSS-CSP	TOTALE
20 I 01 RIMBORSO VITACIO AL CONSIGLIO DI AMMINISTRAZIONE	196.500	0	0	196.500	196.500	0	0	196.500
01.07	5.000.000	5.500.000	0	11.500.000	3.805.000	1.635.000	6.295.000	3.510.000
RIF. 01.07	5.196.500	5.500.000	0	11.696.500	10.001.500	5.205.000	6.295.000	3.706.500
20 I 01 INCASSATA AI COMMISSARI	0	0	0	0	0	0	0	0
01.08	50.000.000	0	-15.500.000	34.500.000	34.482.482	17.518	34.482.482	0
RIF. 01.08	50.000.000	0	-15.500.000	34.500.000	34.482.482	17.518	34.482.482	0
TOTALE	10.422.056	0	0	10.422.056	10.422.056	0	10.225.556	196.500
CATEGORIA 01	481.000.000	20.500.000	-33.500.000	468.000.000	433.436.224	4.563.776	427.410.528	36.026.636
*****	491.422.056	20.500.000	-33.500.000	478.422.056	473.856.280	30.363.916	437.636.884	36.222.196
CATEGORIA 02	0	0	0	0	0	0	0	0
*****	0	0	0	0	0	0	0	0
20 I 02 STIPENDI ED ALTRI ASSEGNI FISSI AL PERSONALE	1.600.000.000	0	-230.000.000	1.570.000.000	1.569.507.074	492.926	1.569.507.074	0
02.01	1.300.000.000	0	-230.000.000	1.570.000.000	1.569.507.074	492.926	1.569.507.074	0
RIF. 02.01	1.300.000.000	0	-230.000.000	1.570.000.000	1.569.507.074	492.926	1.569.507.074	0
20 I 02 STIPENDI ED ALTRI ASSEGNI FISSI AL PERSONALE	0	0	0	0	0	0	0	0
02.02	0	0	0	0	0	0	0	0
RIF. 02.02	0	0	0	0	0	0	0	0
20 I 02 STIPENDI ED ALTRI ASSEGNI FISSI AL PERSONALE	0	0	0	0	0	0	0	0
02.03	4.350.000.000	100.000.000	11.000.000	4.461.000.000	4.456.571.471	428.529	4.456.571.471	0
RIF. 02.03	4.350.000.000	100.000.000	11.000.000	4.461.000.000	4.456.571.471	428.529	4.456.571.471	0
20 I 02 STIPENDI ED ALTRI ASSEGNI FISSI AL PERSONALE	0	0	0	0	0	0	0	0
02.04	1.215.827.000	565.600.000	-150.000.000	1.631.427.000	1.631.147.311	342.689	1.627.746.095	3.401.216
RIF. 02.04	1.215.827.000	565.600.000	-150.000.000	1.631.427.000	1.631.147.311	3.756.905	1.627.746.095	3.401.216
20 I 02 STIPENDI ED ALTRI ASSEGNI FISSI AL PERSONALE	0	0	0	0	0	0	0	0
02.05	1.400.000.000	70.000.000	8.000.000	1.478.000.000	1.476.293.438	1.706.562	1.476.293.438	0
RIF. 02.05	1.400.000.000	70.000.000	8.000.000	1.478.000.000	1.476.293.438	1.706.562	1.476.293.438	0

XIV LEGISLATURA - DISEGNI DI LEGGE E RELAZIONI - DOCUMENTI

TIT. CAP. P. E. S. C. R. I. Z. I. O. N. E.	CAPITOLO	STABILIMENTI INIZIALI	VARIANZI DI BILANCIO	MAGGIORAZIONI E STORNI	STABILIMENTI DEFINITIVI	IMPEGNI	RESIDUI		PAGAMENTI	RESIDUI DA RIPORTARE
							0 ECONOMIE	0 ECONOMIE		
		RESIDUI RST	RESIDUI RV	RESIDUI RS	RESIDUI RS	RESIDUI RI	RESIDUI RS-RI	RESIDUI RS-CI	RESIDUI RP	RESIDUI RI-RP
		COMPETENZA C/P	COMPETENZA C/V	COMPETENZA C/S	COMPETENZA C/S	COMPETENZA C/I	COMPETENZA C/S-CI	COMPETENZA C/P	COMPETENZA C/P	COMPETENZA C/I-C/P
		CASSA	CSP	CASSA	CSS	TOTALE	CASSA	CSP-CSP	TOTALE	CSP
20 I 02	PRESTAZIONI EXTRACONTROLLI	0	0	0	0	0	0	0	0	0
02.15		30.000.000	0	-11.000.000	19.000.000	18.840.000	18.840.000	18.840.000	18.840.000	0
Rif. 02.15		30.000.000	0	-11.000.000	19.000.000	18.840.000	18.840.000	18.840.000	18.840.000	0
20 I 02	CORRETTI PROPORZIONALI	0	0	0	0	0	0	0	0	0
02.16		0	0	0	0	0	0	0	0	0
Rif. 02.16		0	0	0	0	0	0	0	0	0
20 I 02	ONERI PREVIDENZIALI ED ASSISTENZIALI A CARICO	324.698.449	0	324.698.449	324.698.449	324.698.449	324.698.449	324.698.449	324.698.449	0
02.17	DELL'ENTE PER PERSONALE A TEMPO INDETERMINATO	2.600.000.000	0	505.000.000	3.105.000.000	3.093.547.229	1.113.652.771	2.686.554.598	357.692.634	357.692.634
Rif. 02.17		2.924.698.449	0	505.000.000	3.429.698.449	3.328.345.678	133.746.956	2.971.253.044	357.692.634	357.692.634
20 I 02	ONERI PREVIDENZIALI ED ASSISTENZIALI A CARICO	101.379.553	0	101.379.553	101.379.553	101.379.553	101.379.553	101,379,553	101,379,553	0
02.18	DELL'ENTE PER PERSONALE A TEMPO DETERMINATO	965.800.552	0	343.610.000	1.229.410.552	1.179.034.014	59.376.538	1.079.259.053	99.764.961	99.764.961
Rif. 02.18		1.097.180.105	0	343.610.000	1.330.790.105	1.271.413.567	57.761.946	1.171.668.606	99.764.961	99.764.961
TOTALE	ONERI PER IL PERSONALE DIPENDENTE	1.386.311.548	0	1.386.311.548	1.386.311.548	1.386.311.548	1.386.311.548	1.386.311.548	1.386.311.548	255.490.934
CATEGORIA 02		14.323.662.552	1.032.600.000	892.110.000	16.248.372.552	16.045.032.665	209.339.887	15.438.974.149	609.853.516	609.853.516
Rif. 02.01		15.709.974.100	1.032.600.000	892.110.000	17.634.684.100	17.434.344.213	-201.427.261	16.589.799.813	864.544.400	864.544.400
CATEGORIA 03	ONERI PER IL PERSONALE SERALE									
20 I 03	RETROBIBITONE PERSONALE DI SALA E DI PALCOSCENICO	0	0	0	0	0	0	0	0	0
03.01	ARTINCESTRO ECC.	10.000.000	3.500.000	13.134.668	13.134.668	13.134.668	365.342	13.134.668	13.134.668	0
Rif. 03.01		10.000.000	3.500.000	13.134.668	13.134.668	13.134.668	365.342	13.134.668	13.134.668	0
20 I 03	CORRISSE	0	0	0	0	0	0	0	0	0
03.02		111.000.000	-29.800.000	71.200.000	71.200.000	71.130.725	69.275	71.130.725	71.130.725	0
Rif. 03.02		111.000.000	-35.300.000	71.200.000	71.200.000	71.130.725	69.275	71.130.725	71.130.725	0
20 I 03	VOCI ETARCHE	0	0	0	0	0	0	0	0	0
03.03		25.000.000	-25.000.000	0	0	0	0	0	0	0
Rif. 03.03		25.000.000	-25.000.000	0	0	0	0	0	0	0

XIV LEGISLATURA - DISEGNI DI LEGGE E RELAZIONI - DOCUMENTI

CATEGORIA	C.C.	DESCRIZIONE	STABILIMENTI		VARIAZIONI		AGGIORNAMENTI		IMPEGNI		MINORI RESIDUI		PAGAMENTI		RESIDUI DA RIPORTARE
			INITIALE	DI BILANCIO	E STORICI	DEFINITIVI	RESIDUI NS	RESIDUI RI	RESIDUI RS-RI	RESIDUI RP	COMPETENZA CS-CI	COMPETENZA CP	CASSA CS-CSP	TOTALE CSP	
RESIDUI	RSI	RESIDUI	RSI	RESIDUI	RSI	RESIDUI	RSI	RESIDUI	RSI	RESIDUI	RSI	RESIDUI	RSI	RESIDUI	RSI
COMPETENZA	CFR	COMPETENZA	CV	COMPETENZA	CMS	COMPETENZA	CS	COMPETENZA	CI	COMPETENZA	CS-CI	COMPETENZA	CP	COMPETENZA	CFP
CASSA	CSFR	CASSA	CSV	CASSA	CSMS	CASSA	CS5	CASSA	CS1	CASSA	CS5-CSP	CASSA	CS1	CASSA	CS1-TOTALE
20 I 04	04	SEGNORATI	0	0	0	420.000	0	420.000	0	420.000	0	420.000	0	420.000	0
04,02			16.500.000	0	24.000.000	40.900.000	35.185.000	35.185.000	7.715.000	7.715.000	33.185.000	33.185.000	0	33.185.000	0
REF. 04,02			16.520.000	0	24.000.000	41.220.000	33.605.000	33.605.000	7.295.000	7.295.000	33.605.000	33.605.000	0	33.605.000	0
20 I 04	04	ALTRI	0	0	0	0	0	0	0	0	0	0	0	0	0
04,09			50.000.000	0	-12.200.000	37.800.000	37.792.758	37.792.758	7.242	7.242	12.792.758	12.792.758	25.000.000	25.000.000	0
REF. 04,09			50.000.000	0	-12.200.000	37.800.000	37.792.758	37.792.758	23.007.242	23.007.242	12.792.758	12.792.758	25.000.000	25.000.000	0
20 I 04	04	COMPLESSI OSPITI	9.919.000	0	0	9.919.000	9.919.000	9.919.000	0	0	8.525.000	8.525.000	1.394.000	1.394.000	0
04,10			1.700.000.000	751.000.000	-17.000.000	2.424.000.000	2.432.922.456	2.432.922.456	1.047.546	1.047.546	2.409.430.000	2.409.430.000	23.522.456	23.522.456	0
REF. 04,10			1.709.919.000	751.000.000	-17.000.000	2.443.919.000	2.442.871.456	2.442.871.456	16.045.000	16.045.000	2.417.855.000	2.417.855.000	24.916.456	24.916.456	0
20 I 04	04	ONERI PREVIDENZIALI ED ASSISTENZIALI A CARICO DELL'ENTE PER IL PERSONALE SCRITTORATO	54.152.585	0	0	54.152.585	54.152.585	54.152.585	0	0	54.152.585	54.152.585	0	0	0
04,11			485.370.500	100.000.000	-54.250.000	531.070.500	530.618.228	530.618.228	27.452.272	27.452.272	430.853.825	430.853.825	72.764.403	72.764.403	0
REF. 04,11			539.473.055	100.000.000	-54.250.000	555.223.055	557.770.013	557.770.013	45.064.050	45.064.050	485.006.410	485.006.410	72.764.403	72.764.403	0
TOTALE			66.091.585	0	0	66.091.585	66.091.585	66.091.585	0	0	63.997.585	63.997.585	2.094.000	2.094.000	0
CATEGORIA 04			5.084.320.500	870.500.000	-529.050.000	5.425.770.500	5.397.059.013	5.397.059.013	38.681.487	38.681.487	5.265.802.154	5.265.802.154	121.286.859	121.286.859	0
REF. 04,11			5.150.412.055	870.500.000	-529.050.000	5.491.862.055	5.453.180.538	5.453.180.538	95.970.761	95.970.761	5.329.799.739	5.329.799.739	123.380.859	123.380.859	0
CATEGORIA 05															
20 I 05	05	ACQUISTO DI LIBRI, RIVISTE, BIORNALI ED ALTRE PUBBLICAZIONI	797.700	0	0	797.700	797.700	797.700	0	0	797.700	797.700	0	0	0
05,01			20.000.000	0	-8.000.000	12.000.000	11.030.999	11.030.999	969.001	969.001	9.062.999	9.062.999	1.338.000	1.338.000	0
REF. 05,01			20.797.700	0	-8.000.000	12.797.700	11.740.699	11.740.699	1.597.001	1.597.001	10.402.699	10.402.699	1.358.000	1.358.000	0
20 I 05	05	ACQUISTO MATERIE DI CONSUMO, MOLESTO MATERIALE TECNICO PER UFFICI	17.022.642	0	0	17.022.642	17.022.642	17.022.642	0	0	11.927.342	11.927.342	5.754.700	5.754.700	0
05,02			109.000.000	0	-37.000.000	63.000.000	61.858.570	61.858.570	1.141.330	1.141.330	44.378.173	44.378.173	17.480.497	17.480.497	0
REF. 05,02			117.022.642	0	-37.000.000	60.022.642	59.941.312	59.941.312	7.293.885	7.293.885	55.706.113	55.706.113	23.235.197	23.235.197	0
20 I 05	05	SPESA DI RAPPRESENTANZA	1.873.210	0	0	1.873.210	1.873.210	1,873,210	0	0	1,141,210	1,141,210	762,000	762,000	0
05,03			20.000.000	10.000.000	0	30.000.000	28.656.300	28.656.300	3.000.700	3.000.700	23.211.825	23.211.825	3.480.455	3.480.455	0
REF. 05,03			21.873.210	10.000.000	0	31.873.210	28.559.510	28.559.510	5.646.395	5.646.395	24.359.645	24.359.645	4.216.455	4.216.455	0

XIV LEGISLATURA - DISEGNI DI LEGGE E RELAZIONI - DOCUMENTI

VIT. CAC. D E S C R I Z I O N E CAPITOLO	STANZIAMENTI INIZIALI		VARIAZIONI DI BILANCIO		RAGGIORAZIONI E STORNI		STANZIAMENTI DEFINITIVI		IMPEGNI		MIRATI RESIDUI O ECONOMICI		PAGAMENTI		RESIDUI DA RIPORTARE		
	RESIDUI RSI	RESIDUI RVI	COMPETENZA CV	COMPETENZA CAS	COMPETENZA CS	CASSA CS	RESIDUI RS	RESIDUI RI	RESIDUI RI	RESIDUI RS-RI	RESIDUI RP	COMPETENZA CP	CASSA CP	COMPETENZA CP	CASSA CP	RESIDUI RI-CP	COMPETENZA CI-CP
20 I 05 SPESE PER FUNZIONAMENTO COMITATI	8.783.525	0	0	0	3.763.525	0	3.763.525	8.783.525	0	0	0	0	0	500.000	0	9.283.525	0
05.04 CONCORR. ECC.	90.000.000	60.000.000	0	0	150.000.000	0	150.000.000	147.155.355	2.843.645	0	0	0	0	57.830.555	0	90.122.800	0
RIF. 05.04	96.783.525	60.000.000	0	0	158.783.525	0	158.783.525	155.939.809	92.466.445	0	0	0	0	57.830.555	0	98.405.325	0
20 I 05 SPESE PER AGGIORNAMENTI SANITARI	0	0	0	0	0	0	0	0	0	0	0	0	0	0	0	0	0
05.05	2.700.000	0	-2.500.000	0	200.000	0	200.000	52.800	147.200	0	0	0	0	52.800	0	0	0
RIF. 05.05	2.700.000	0	-2.500.000	0	200.000	0	200.000	52.800	147.200	0	0	0	0	52.800	0	0	0
20 I 05 ACQUISIZIONE VESTIBOLO E DIVISE	3.587.240	0	0	0	3.587.240	0	3.587.240	3.587.240	0	0	0	0	0	3.587.240	0	0	0
05.06	50.000.000	0	-49.000.000	0	1.000.000	0	1.000.000	504.650	495.400	0	0	0	0	504.650	0	504.650	0
RIF. 05.06	53.587.240	0	-49.000.000	0	4.587.240	0	4.091.810	4.091.810	-2.587.240	0	0	0	0	3.587.240	0	504.650	0
20 I 05 MANUTENZIONE ORDINARIA LOCALI E RELATIVI IMPIANTI	500	0	0	0	500	0	500	600	0	0	0	0	0	0	0	0	0
05.07	20.000.000	0	14.073.920	0	94.073.920	0	94.073.920	92.835.992	1.237.928	0	0	0	0	64.393.290	0	29.442.740	0
RIF. 05.07	20.000.000	0	14.073.920	0	94.074.520	0	94.074.520	92.836.592	29.680.530	0	0	0	0	64.393.290	0	28.443.302	0
20 I 05 SPESE TELEFONICHE POSTALI E TELEGRAFICHE	13.668.150	0	0	0	13.668.150	0	13.668.150	13.668.150	0	0	0	0	0	13.668.150	0	0	0
05.08	128.000.000	0	20.000.000	0	140.000.000	0	139.788.727	139.788.727	211.273	0	0	0	0	131.126.401	0	8.662.326	0
RIF. 05.08	133.668.150	0	20.000.000	0	153.668.150	0	153.456.817	153.456.817	4.796.551	0	0	0	0	144.796.551	0	8.660.326	0
20 I 05 SPESE PER STUDI, IMPIANTI E RILEVAZIONI	0	0	0	0	0	0	0	0	0	0	0	0	0	0	0	0	0
05.09	0	0	0	0	0	0	0	0	0	0	0	0	0	0	0	0	0
RIF. 05.09	0	0	0	0	0	0	0	0	0	0	0	0	0	0	0	0	0
20 I 05 SPESE PER ORGANIZZAZIONE E PARTECIPAZIONE A	0	0	0	0	0	0	0	0	0	0	0	0	0	0	0	0	0
05.10	10.000.000	0	-10.000.000	0	0	0	0	0	0	0	0	0	0	0	0	0	0
RIF. 05.10	10.000.000	0	-10.000.000	0	0	0	0	0	0	0	0	0	0	0	0	0	0
20 I 05 MANUTENZIONE, MANTENIMENTO ED ESERCIZIO DI AUTOMEZZI	0	0	0	0	0	0	0	0	0	0	0	0	0	0	0	0	0
05.11	10.000.000	0	-1.500.000	0	8.500.000	0	8.319.815	8.319.815	180.185	0	0	0	0	8.214.815	0	195.000	0
RIF. 05.11	10.000.000	0	-1.500.000	0	8.500.000	0	8.319.815	8.319.815	285.185	0	0	0	0	8.214.815	0	195.000	0
20 I 05 CARICHI D'ACQUA E SPESE PER ENERGIA ELETTRICA	20.844.550	0	0	0	20.844.550	0	20.844.550	20.844.550	0	0	0	0	0	20.844.550	0	0	0
05.12	225.000.000	45.000.000	0	0	270.000.000	0	264.643.322	264.643.322	5.356.678	0	0	0	0	244.491.022	0	20.152.000	0
RIF. 05.12	245.844.550	45.000.000	0	0	290.844.550	0	285.487.872	285.487.872	4.864.428	0	0	0	0	265.036.572	0	20.152.000	0

XIV LEGISLATURA - DISEGNI DI LEGGE E RELAZIONI - DOCUMENTI

Tit. Cap. P. E. S. C. R. I. I. O. N. E.	STANZIAMENTI INIZIALI	VARIAZIONI DI BILANCIO E STORNI	IMPEGNI O ECONOMIE	PARAGGONI	RESIDUI O ECONOMIE	PARAGGONI	RESIDUI DA RIPORTARE
	RESIDUI RS1	RESIDUI RS2	RESIDUI RS3	RESIDUI RS4	RESIDUI RS5	RESIDUI RS6	RESIDUI RS7
	COMPETENZA C/P	COMPETENZA C/V	COMPETENZA C/S	COMPETENZA C/I	COMPETENZA C/CT	COMPETENZA C/CP	COMPETENZA C/CP
	CASSA	CASSA	CASSA	CASSA	CASSA	CASSA	TOTALE
201 05	278.613.794	0	0	278.613.794	0	74.265.405	204.348.389
05.13	207.000.000	0	-80.000.000	127.000.000	1.901.687	83.286.473	41.811.520
RIF. 05.13	885.613.794	0	-80.000.000	405.613.794	403.712.107	153.251.878	245.456.225
201 05	64.197.875	0	0	64.197.875	0	55.174.700	9.023.175
05.14	150.000.000	0	113.026.080	263.026.080	553.237.648	5.778.432	141.000.899
RIF. 05.14	214.197.875	0	113.026.080	327.223.955	317.445.522	95.604.630	150.024.073
201 05	122.671.555	0	0	122.671.555	0	38.887.149	83.784.415
05.15	400.000.000	119.000.000	-25.000.000	494.000.000	489.619.515	4.380.485	129.546.137
RIF. 05.15	522.671.555	119.000.000	-25.000.000	616.671.555	612.239.070	95.041.482	213.332.552
201 05	4.079.670	0	0	4.079.670	0	4.079.670	0
05.16	160.000.000	0	-25.000.000	135.000.000	134.960.154	39.345	2.019.230
RIF. 05.16	164.079.670	0	-25.000.000	139.079.670	137.059.824	1.245.574	2.019.230
201 05	19.990.100	0	0	19.990.100	19.990.100	18.671.100	1.319.000
05.17	40.000.000	32.000.000	0	72.000.000	61.481.903	11.518.097	33.929.595
RIF. 05.17	59.990.100	32.000.000	0	92.990.100	81.672.003	26.775.592	35.248.595
201 05	10.224.332	0	0	10.224.332	10.224.332	10.224.332	0
05.18	5.000.000	2.000.000	0	7.000.000	5.209.224	1.790.776	3.013.356
RIF. 05.18	15.224.332	2.000.000	0	17.224.332	15.429.556	-5.411.200	3.013.356
201 05	31.211.320	0	0	31.211.320	31.211.320	23.300.120	7.911.200
05.19	100.000.000	35.000.000	0	135.000.000	133.188.604	1.811.396	100.553.858
RIF. 05.19	131.211.320	35.000.000	0	166.211.320	164.399.924	11.865.022	40.464.945
201 05	37.877.105	0	0	37.877.105	37.877.105	0	37.877.105
05.20	150.000.000	81.000.000	22.000.000	253.000.000	252.914.679	85.321	124.752.634
RIF. 05.20	187.877.105	81.000.000	22.000.000	290.877.105	290.771.784	96.365.959	124.752.634
201 05	114.867.480	0	0	114.867.480	114.867.480	0	114.867.480
05.21	170.000.000	90.000.000	0	260.000.000	249.277.283	11.722.717	156.329.478
RIF. 05.21	284.867.480	90.000.000	0	374.867.480	364.144.763	-1.095.458	95.233.303

XIV LEGISLATURA - DISEGNI DI LEGGE E RELAZIONI - DOCUMENTI

Tit. Cap. P. E. S. C. R. I. Z. I. O. N. E.	STANZIAMENTI INIZIALI	VARIAZIONI DI BILANCIO	MAGGIORAZIONI E STORNI	STANZIAMENTI DEFINITIVI	IMPEGNI	RIMBORSI O ECONOMIE	RESIDUI PARLAMENTI	RESIDUI DA RIPORTARE
20 1 05	ACQUISTO MATERIALE DI CONSUMO PER PRODUZIONE	1.650,399	0	1.650,399	1.650,399	0	1.650,399	0
05,22	ARTISTICA	37,000,000	20,000,000	117,000,000	113,538,953	3,361,107	66,336,679	47,302,215
REF. 05,22		37,000,000	20,000,000	119,850,399	115,209,292	49,912,923	67,987,077	47,302,215
20 1 05	BOLEGGIO MATERIALI TESTALI, BUCIOLICI E STROMENTI	111,016,261	0	111,016,261	111,016,261	0	11,992,606	99,023,655
05,20		95,000,000	0	380,000,000	370,424,148	9,575,852	171,247,943	173,176,200
REF. 05,20		396,016,261	0	491,016,261	481,440,409	179,759,446	209,240,554	272,199,955
20 1 05	FITTO TEATRI PER ATTIVITA' DECENTRATE	9,880,000	0	9,880,000	9,880,000	0	0	9,880,000
05,24		10,000,000	0	10,000,000	0	0	0	0
REF. 05,24		19,880,000	0	19,880,000	9,880,000	0	0	9,880,000
20 1 05	FITTO LOCALI PER UFFICI E MAGAZZINI	71,852,172	0	71,852,172	71,852,172	0	38,450,200	33,401,972
05,25		154,000,000	46,500,000	200,500,000	198,223,833	2,276,167	96,000,000	162,223,833
REF. 05,25		225,852,172	46,500,000	272,352,172	270,076,005	122,049,700	74,450,200	195,625,705
20 1 05	NUOVI DEL FIDUCI	0	0	0	0	0	0	0
05,26		150,000,000	25,000,000	163,000,000	161,954,994	1,045,006	161,954,994	0
REF. 05,26		150,000,000	25,000,000	163,000,000	161,954,994	1,045,006	161,954,994	0
20 1 05	SERVIZIO MASCHERE	21,503,003	0	21,503,003	21,503,003	0	21,503,003	0
05,27		100,000,000	45,000,000	145,000,000	138,058,132	6,941,868	75,077,623	63,917,509
REF. 05,27		121,503,003	45,000,000	166,503,003	159,558,135	48,039,374	96,540,226	63,917,509
20 1 05	SERVIZIO VIGILANZA	12,066,600	0	12,066,600	12,066,600	0	12,066,600	0
05,28		145,000,000	85,000,000	230,000,000	226,748,592	3,251,408	24,264,576	202,484,016
REF. 05,28		157,066,600	85,000,000	242,066,600	238,815,192	3,251,408	36,331,176	242,484,016
20 1 05	CONTRIBUTI ASSOCIATIVI	37,721,776	0	37,721,776	37,721,776	0	0	37,721,776
05,29		45,000,000	5,000,000	50,000,000	45,490,340	3,509,660	0	46,490,340
REF. 05,29		82,721,776	5,000,000	87,721,776	84,182,119	3,539,657	0	84,182,119
20 1 05	BOLEGGIO PUBBLICITA' PER ATTIVITA' RECEPITA	10,724,050	0	10,724,050	10,724,050	0	10,325,409	398,640
05,30		30,000,000	11,000,000	41,000,000	37,031,940	3,968,060	3,119,300	34,912,640
REF. 05,30		40,724,050	11,000,000	51,724,050	47,755,990	27,555,200	13,444,609	34,411,190

XIV LEGISLATURA - DISEGNI DI LEGGE E RELAZIONI - DOCUMENTI

TITOLO	CATEGORIA	DESCRIZIONE	STAZIAMENTI INIZIALI		VARIAZIONI DI BILANCIO		MAGGIORAZIONI E STORNI		STAZIAMENTI DEFINITIVI		IMPEGNI		RISORSE RESIDUE		RESIDUI DA RIPORTARE		
			RESIDUI	COMPETENZA	RESIDUI	COMPETENZA	RESIDUI	COMPETENZA	RESIDUI	COMPETENZA	RESIDUI	COMPETENZA	RESIDUI	COMPETENZA	RESIDUI	COMPETENZA	RESIDUI
20	05	SPESA ALBERGHI PER ATTIVITA' DECENTRATA	0	0	0	0	0	0	0	0	0	0	0	0	0	0	0
	05,01		20.000,000	0	-11.000,000	0	7.800,600	1.169,400	7.800,600	7.800,600	7.800,600	0	0	0	0	0	0
	RIF. 05,01		20.000,000	0	-11.000,000	0	7.800,600	1.169,400	7.800,600	7.800,600	7.800,600	0	0	0	0	0	0
20	05	AMBITUOSE STRUMENTI MUSICALI, MACCHINE E	12.233,500	0	0	0	12.233,500	0	12.233,500	12.233,500	12.233,500	0	0	0	0	0	0
	05,02	CHIAMO RECAZZAZIONE SERVIZI AMMINISTRATIVI	29.000,000	26.000,000	0	0	49.436,999	1.563,000	49.436,999	49.436,999	49.436,999	20.370,120	20.370,120	24.066,870	24.066,870	24.066,870	24.066,870
	RIF. 05,02		27.233,500	25.000,000	0	0	56.570,599	22.892,800	56.570,599	56.570,599	56.570,599	23.107,120	23.107,120	33.563,470	33.563,470	33.563,470	33.563,470
20	05	SPESA PER MANIFESTAZIONI ALL'ESTERO	0	0	0	0	0	0	0	0	0	0	0	0	0	0	0
	05,03		0	0	0	0	0	0	0	0	0	0	0	0	0	0	0
	RIF. 05,03		0	0	0	0	0	0	0	0	0	0	0	0	0	0	0
20	05	ALLESTIMENTO ARBITRARIO	291.665,350	0	0	0	291.665,350	0	291.665,350	291.665,350	291.665,350	0	0	0	0	0	0
	05,04		900.000,000	0	0	0	900.000,000	961.097	961.097	961.097	961.097	676.724,737	676.724,737	515.901,710	515.901,710	515.901,710	515.901,710
	RIF. 05,04		1.191.665,350	0	0	0	1.191.665,350	1.192.656,447	1.192.656,447	1.192.656,447	1.192.656,447	676.724,737	676.724,737	515.901,710	515.901,710	515.901,710	515.901,710
	TOTALE		1.300.292,059	0	0	0	1.300.292,059	1.300.292,059	1.300.292,059	1.300.292,059	1.300.292,059	0	0	0	0	0	0
	CATEGORIA 05		3.962.000,000	850.500,000	-21.900,000	0	4.797,300,000	4.702.672,165	4.702.672,165	4.702.672,165	4.702.672,165	2.661.350,078	2.661.350,078	2.041.322,087	2.041.322,087	2.041.322,087	2.041.322,087
	*****		5.295.035,059	850.500,000	-21.900,000	0	6.127.636,059	6.053.008,224	6.053.008,224	6.053.008,224	6.053.008,224	3.479.067,080	3.479.067,080	2.553.941,144	2.553.941,144	2.553.941,144	2.553.941,144
	CATEGORIA 06																

20	06	INTERESSI PASSIVI	193.189,902	0	0	0	193.189,902	193.189,902	193.189,902	193.189,902	193.189,902	0	0	0	0	0	0
	06,01		600.000,000	580.000,000	0	0	1.180.000,000	1.115.355,715	1.115.355,715	1.115.355,715	1.115.355,715	84.644,285	84.644,285	236.459,701	236.459,701	236.459,701	236.459,701
	RIF. 06,01		793.189,902	580.000,000	0	0	1.373.189,902	1.308.545,617	1.308.545,617	1.308.545,617	1.308.545,617	1.054.664,412	1.054.664,412	253.381,285	253.381,285	253.381,285	253.381,285
20	06	ALTRI ONERI FINANZIARI	0	0	0	0	0	0	0	0	0	0	0	0	0	0	0
	06,02		5.000,000	0	-5.000,000	0	-5.000,000	0	-5.000,000	-5.000,000	-5.000,000	0	0	0	0	0	0
	RIF. 06,02		5.000,000	0	-5.000,000	0	-5.000,000	0	-5.000,000	-5.000,000	-5.000,000	0	0	0	0	0	0
	TOTALE		193.189,902	0	0	0	193.189,902	193.189,902	193.189,902	193.189,902	193.189,902	0	0	0	0	0	0
	CATEGORIA 06		605.000,000	580.000,000	-5.000,000	0	1.180.000,000	1.115.355,715	1.115.355,715	1.115.355,715	1.115.355,715	84.644,285	84.644,285	236.459,701	236.459,701	236.459,701	236.459,701
	*****		798.189,902	580.000,000	-5.000,000	0	1.373.189,902	1.308.545,617	1.308.545,617	1.308.545,617	1.308.545,617	1.054.664,412	1.054.664,412	253.381,285	253.381,285	253.381,285	253.381,285

XIV LEGISLATURA - DISEGNI DI LEGGE E RELAZIONI - DOCUMENTI

LIV. CAP. U. E. S. C. R. I. T. I. O. N. E.	STANZIAMENTI INIZIALI		VARIAZIONI DI BILANCIO		RAGGIORAZIONI E STORNI		STANZIAMENTI DEFINITIVI		IMPEGNI		RISORSE RESIDUI O ECONOMIE		PARAGMENTI		RESIDUI DA RIPORTARE		
	RESIDUI COMPETENZA CP	RESIDUI CP	RESIDUI RQ	RESIDUI RV	RESIDUI RS	RESIDUI RI	RESIDUI RG	RESIDUI R9	RESIDUI R1	RESIDUI R2	RESIDUI R3	RESIDUI R4	RESIDUI R5	RESIDUI R6	RESIDUI R7	RESIDUI R8	RESIDUI R9
	CP	CP	CP	CP	CP	CP	CP	CP	CP	CP	CP	CP	CP	CP	CP	CP	CP
CATEGORIA 07																	
OPERE TRIBUTARI																	
201 07																	
FRANCO TIVA																	
07.01																	
07.01																	
201 07	9.245.700				9.245.700		9.245.700		9.245.700		9.245.700		9.245.700		9.245.700		0
07.02	15.000.000				-5.000.000		10.000.000		9.992.309		997.691		8.993.709		10.987.400		18.600
07.02	24.245.700				-5.000.000		19.245.700		18.238.009		-8.229.409		18.229.409		18.229.409		18.600
TOTALE	12.813.343						12.813.343		12.813.343				12.813.343		12.813.343		0
07.03	250.000.000				20.000.000		270.000.000		258.173.877		11.826.123		245.391.691		245.391.691		12.782.196
07.03	252.813.343				20.000.000		272.813.343		270.987.229		11.794.976		258.205.924		258.205.924		12.792.196
TOTALE	22.059.043				0		22.059.043		22.059.043		0		22.059.043		22.059.043		0
CATEGORIA 07	285.000.000				15.000.000		280.000.000		267.176.186		12.823.814		254.375.399		254.375.399		12.800.796
TOTALE	287.059.043				15.000.000		302.059.043		289.235.229		3.835.567		276.434.433		276.434.433		12.800.796
CATEGORIA 08																	
POSTE CORRETIVE E COMPENSATIVE DI ENTRATE CORRENTI																	
201 08																	
RESTITUZIONI E RIMBORSI DIVERSI																	
08.01	5.000.000				7.100.000		12.100.000		12.100.000		0		0		0		0
08.01	5.000.000				7.100.000		12.100.000		12.100.000		0		0		0		0
TOTALE	5.000.000				0		5.000.000		5.000.000		0		0		0		0
CATEGORIA 08	5.000.000				7.100.000		12.100.000		12.100.000		0		0		0		0
TOTALE	5.000.000				7.100.000		12.100.000		12.100.000		0		0		0		0
CATEGORIA 09																	
SPESA NON CLASSIFICABILI IN ALTRE VOCI																	
201 09																	
FONDO DI RISERVA																	
09.01	400.000.000						400.000.000		400.000.000		0		0		0		0
09.01	400.000.000						400.000.000		400.000.000		0		0		0		0

XIV LEGISLATURA - DISEGNI DI LEGGE E RELAZIONI - DOCUMENTI

CAPITULO	STANZIAMENTI INIZIALI			VARIAZIONI DI BILANCIO E STORNI			MAGGIORAZIONI DEFINITIVE			IMPEGNI			RISORSE RECEPITE O EGREGGIE			PARAMETRI			RESIDUI DA RIPORTARE
	RESIDUI COMPETENZA CASSA	RESIDUI C/SP	RESIDUI C/CP	RESIDUI CASSA	COMPETENZA C/SP	COMPETENZA C/CP	RESIDUI CASSA	COMPETENZA C/SP	COMPETENZA C/CP	RESIDUI CASSA	COMPETENZA C/SP	COMPETENZA C/CP	RESIDUI CASSA	COMPETENZA C/SP	COMPETENZA C/CP	TOTALE C/SP	TOTALE C/CP	TOTALE C/CP	
20 1 03	0	0	0	0	0	0	0	0	0	0	0	0	0	0	0	0	0	0	0
03.02	0	0	0	0	0	0	0	0	0	0	0	0	0	0	0	0	0	0	0
RIF. 03.02	0	0	0	0	0	0	0	0	0	0	0	0	0	0	0	0	0	0	0
TOTALE	0	0	0	0	0	0	0	0	0	0	0	0	0	0	0	0	0	0	0
CATEGORIA 09	400.000.000	0	0	-400.000.000	0	0	0	0	0	0	0	0	0	0	0	0	0	0	0
09.000000	400.000.000	0	0	-400.000.000	0	0	0	0	0	0	0	0	0	0	0	0	0	0	0
TOTALE	3.008.410.193	0	0	3.008.410.193	0	0	2.068.410.193	0	0	2.214.886.348	0	0	2.214.886.348	0	0	0	0	0	0
TITOLO 1	25.278.683.052	3.357.600.000	0	-140.040.000	3.357.600.000	0	28.496.243.052	28.080.127.361	416.115.701	28.017.078.596	0	0	28.017.078.596	0	0	0	0	0	0
1.00000000	28.287.092.245	3.357.600.000	0	-140.040.000	3.357.600.000	0	31.504.552.245	31.088.537.544	1.264.576.108	27.231.655.944	0	0	27.231.655.944	0	0	0	0	0	0
TITOLO 11																			
11.00000000																			
CATEGORIA 19																			
19.000000																			
TITOLO 19																			
19.001	235.000.000	8.400.000	0	0	8.400.000	0	243.400.000	233.400.000	22.944.938	240.455.064	0	0	240.455.064	0	0	0	0	0	0
RIF. 19.01	235.000.000	8.400.000	0	0	8.400.000	0	243.400.000	233.400.000	22.944.938	240.455.064	0	0	240.455.064	0	0	0	0	0	0
TOTALE	41.138.300	0	0	0	0	0	41.138.300	41.138.300	0	41.138.300	0	0	41.138.300	0	0	0	0	0	0
19.02	15.000.000	0	0	-7.800.000	0	0	7.200.000	7.137.930	62.070	7.137.930	0	0	7.137.930	0	0	0	0	0	0
RIF. 19.02	96.138.300	0	0	-7.800.000	0	0	43.328.300	48.276.230	-41.076.230	48.276.230	0	0	48.276.230	0	0	0	0	0	0
TOTALE	41.138.300	0	0	0	0	0	41.138.300	41.138.300	0	41.138.300	0	0	41.138.300	0	0	0	0	0	0
20 2 19	0	0	0	0	0	0	0	0	0	0	0	0	0	0	0	0	0	0	0
19.03	10.000.000	0	0	-10.000.000	0	0	0	0	0	0	0	0	0	0	0	0	0	0	0
RIF. 19.03	10.000.000	0	0	-10.000.000	0	0	0	0	0	0	0	0	0	0	0	0	0	0	0
TOTALE	0	0	0	0	0	0	0	0	0	0	0	0	0	0	0	0	0	0	0
20 2 10	5.000.000	0	0	0	0	0	2.700.000	2.653.700	46.300	2.653.700	0	0	2.653.700	0	0	0	0	0	0
10.04	5.000.000	0	0	-2.300.000	0	0	2.700.000	2.653.700	46.300	2.653.700	0	0	2.653.700	0	0	0	0	0	0
RIF. 10.04	5.000.000	0	0	-2.300.000	0	0	2.700.000	2.653.700	46.300	2.653.700	0	0	2.653.700	0	0	0	0	0	0

XIV LEGISLATURA - DISEGNI DI LEGGE E RELAZIONI - DOCUMENTI

		STIPENDI INITIALI	RESIDUI COMPETENZA CP	CASIA CSP+ CSP	RESIDUI COMPETENZA CV	CASIA CSP+ CSP	VARIAZIONI DI BILANCIO	MAJORAZIONI E STORNI	COMPETENZA CMB + CMB	RESIDUI COMPETENZA CS	CASIA CSP	STIPENDI DEFINITIVI	IMPEGNI	RESIDUI COMPETENZA CI	CASIA CMB-CSP	TOTALE CSP	RESIDUI COMPETENZA CP	RESIDUI COMPETENZA CI-CP	TOTALE CSP	PARARENTI	RESIDUI DA RIPORTARE
CATEGORIA 13																					
TRATTAMENTO DI FINE RAPPORTO E SIMILARI																					
AL PERSONALE CESSATO DAL SERVIZIO																					

20	13	2.202.402,976	0	0	2.202.402,976	2.202.402,976	0	0	0	2.202.402,976	0	2.202.402,976	2.202.402,976	0	0	0	0	0	0	0	0
RIF. 13.01																					
2.202.402,976																					

TOTALE																					
TRATTAMENTO DI FINE RAPPORTO E SIMILARI																					
AL PERSONALE CESSATO DAL SERVIZIO																					

CATEGORIA 14																					
ESTRAZIONE DI NOTI ED ANTICIPAZIONI																					

TOTALE																					
SPESE IN CORDO CAPITALE																					

20	14	2.263.777,936	472.000,000	59.400,000	40.000,000	571.400,000	0	0	0	2.263.777,936	0	2.263.777,936	2.263.777,936	0	0	0	0	0	0	0	0
RIF. 14.01																					
2.263.777,936																					

CATEGORIA 15																					
INTERESSI DI ANTICIPAZIONI PASSIVE																					

TOTALE																					
ESTIMAZIONI DI NOTI ED ANTICIPAZIONI																					

CATEGORIA 15																					
RIPORTI DI ANTICIPAZIONI PASSIVE																					

20	15	0	0	0	0	0	0	0	0	0	0	0	0	0	0	0	0	0	0	0	0
RIF. 15.01																					
0																					

TOTALE																					
ESTIMAZIONI DI NOTI ED ANTICIPAZIONI																					

CATEGORIA 16																					
RIPORTI DI ANTICIPAZIONI PASSIVE																					

20	16	0	0	0	0	0	0	0	0	0	0	0	0	0	0	0	0	0	0	0	0
RIF. 16.01																					
0																					

TOTALE																					
ESTIMAZIONI DI NOTI ED ANTICIPAZIONI																					

XIV LEGISLATURA - DISEGNI DI LEGGE E RELAZIONI - DOCUMENTI

TIT. CAT. P. E. S. C. R. I. Z. I. O. N. E. CAPITOLO	STANZIAMENTI INIZIALI	VARIAZIONI DI BILANCIO	MAGGIORAZIONI E STORNI	STANZIAMENTI DEFINITIVI	IMPEGNI	MINORI RESIDUI O ECONOMIE	PAGAMENTI	RESIDUI DA RIPORTARE							
									RESIDUI RSI	RESIDUI RV	COMPETENZA CVA	COMPETENZA CVP	COMPETENZA CVA	COMPETENZA CVP	COMPETENZA CVA
20.4.17	0	0	0	0	0	0	0	0							
K.A.S. - PROGETTO L.S. 0. N. 1123	57.920.320	0	0	57.920.320	57.920.320	0	49.055.125	8.865.195							
17.12	57.920.320	0	0	57.920.320	57.920.320	0	49.055.125	8.865.195							
RIS. 17.12	57.920.320	0	0	57.920.320	57.920.320	0	49.055.125	8.865.195							
TOTALE	1.032.829.557	0	0	1.032.829.557	1.032.829.557	0	1.013.349.780	19.479.787							
CATEGORIA 17	8.872.920.320	-550.000.000	100.000.000	7.922.920.320	6.527.185.980	995.724.340	5.418.976.730	1.108.209.250							
	7.905.749.887	550.000.000	100.000.000	8.555.749.887	7.560.015.547	1.095.734.340	6.432.326.510	1.127.693.937							
TOTALE	1.032.829.557	0	0	1.032.829.557	1.032.829.557	0	1.013.349.780	19.479.787							
TITOLO IV	6.872.920.320	550.000.000	100.000.000	7.522.920.320	6.527.185.980	995.724.340	5.418.976.730	1.108.209.250							
	7.905.749.887	550.000.000	100.000.000	8.555.749.887	7.560.015.547	1.095.734.340	6.432.326.510	1.127.693.937							

XIV LEGISLATURA - DISEGNI DI LEGGE E RELAZIONI - DOCUMENTI

STABILIMENTI INIZIALI	VARIAZIONI DI BILANCIO E STORICI	MAGGIORAZIONI		STABILIMENTI DEFINTIVI		IMPEGNI		RISORSE ECONOMICHE		PAGAMENTI DA RIPORTARE		RESIDUI
		COMPETENZA CASSA	CSG	COMPETENZA CASSA	CSG	RESIDUI COMPETENZA CASSA	CSG	RESIDUI COMPETENZA CASSA	CSG	RESIDUI COMPETENZA CASSA	CSG	
TITOLO I												
3.008.410.193	0	0	3.008.410.193	3.008.410.193	0	2.214.686.238	793.821.945	0	0	0	0	0
28.276.885.052	3.367.600.000	-140.040.000	37.496.245.052	28.090.127.351	416.115.701	25.077.078.896	3.062.048.655	0	0	0	0	0
29.287.093.245	3.367.600.000	-140.040.000	38.456.245.052	31.092.527.554	1.264.576.108	27.291.666.344	3.856.878.500	0	0	0	0	0
TITOLO II												
2.263.777.936	0	0	2.263.777.936	2.263.777.936	0	789.871.072	1.533.906.864	0	0	0	0	0
472.000.000	59.400.000	40.040.000	571.440.000	541.455.753	29.984.247	265.150.222	276.295.531	0	0	0	0	0
2.735.777.936	59.400.000	40.040.000	571.440.000	2.805.233.689	-433.591.294	1.005.031.294	1.800.202.395	0	0	0	0	0
TITOLO III												
58.416.948	0	0	58.416.948	58.416.948	0	0	58.416.948	0	0	0	0	0
58.416.948	0	0	58.416.948	58.416.948	0	0	58.416.948	0	0	0	0	0
TITOLO IV												
1.032.829.567	0	0	1.032.829.567	1.032.829.567	0	1.013.349.780	19.479.787	0	0	0	0	0
6.872.320.320	550.000.000	100.000.000	7.522.320.320	6.527.185.950	995.134.370	5.418.976.730	1.108.209.250	0	0	0	0	0
7.905.149.887	550.000.000	100.000.000	7.522.320.320	7.569.015.517	1.094.597.510	6.432.326.510	1.127.689.007	0	0	0	0	0
DISAVANZO DI AMMINISTRAZIONE DI COMPETENZA												
	-1.048.221.338											
DISAVANZO DI CASSA												
	-11.715.031.836											
Totale												
6.305.017.696	0	0	6.305.017.696	6.305.017.696	0	3.967.809.100	2.337.209.596	0	0	0	0	0
32.682.020.320	3.927.000.000	0	36.609.020.320	35.297.186.032	1.431.834.288	30.791.215.600	4.505.805.364	0	0	0	0	0
38.287.038.016	3.927.000.000	0	42.214.038.016	41.532.203.748	1.975.595.572	34.559.024.748	5.043.178.900	0	0	0	0	0

Conto Consuntivo approvato dal Consiglio di Amministrazione nella riunione del 16.06.98

IL SOPRINTENDENTE
(R. RAUO NELLI)

IL PRESIDENTE
(AVV. RAFFAELI DELLOU)

XIV LEGISLATURA - DISEGNI DI LEGGE E RELAZIONI - DOCUMENTI

----- LEGENDA -----

CI	= Impegni (Accertamenti) in Competenza.
CI-CF	= Impegni (Accertamenti) in Competenza ancora da pagare (riscuotere).
CF	= Pagamenti (Riscossioni) in Competenza.
CPR	= Stanziamento iniziale di Competenza (dal Bilancio di Previsione).
CS	= Stanziamento definitivo in Competenza.
CS-CI	= Residui di Competenza (Differenza tra Stanziamento e gli Impegni (Accertamenti) in Competenza).
CSMS	= Maggiorazioni e sborni in Cassa.
CSP	= Totale dei Pagamenti (Riscossioni) effettuati.
CSPA	= Stanziamento iniziale di Cassa (dal Bilancio di Previsione).
CSB	= Stanziamento definitivo di Cassa.
CSB-CSP	= Differenza tra lo Stanziamento di Cassa e il totale dei Pagamenti (Riscossioni).
CSV	= Variazioni di Bilancio in Cassa.
CV	= Variazioni di Bilancio in Competenza.
RI	= Impegni (Accertamenti) in Residuo (Impegni (Accertamenti) non pagati (riscossi) negli anni precedenti).
RI-RP	= Impegni (Accertamenti) degli anni precedenti ancora da Pagare (Riscuotere).
RP	= Pagamenti (Riscossioni) relativi ad Impegni (Accertamenti) Residui.
RS	= Stanziamenti Residui degli anni precedenti.
RSI	= Stanziamenti Residui iniziali degli anni precedenti.
RS-RI	= Stanziamenti Residui meno Impegni residui.
RV	= Variazioni di Bilancio nei Residui.

FONDAZIONE TEATRO LIRICO DI CAGLIARI

ESERCIZIO 1998

RELAZIONE DEL SOVRINTENDENTE

ISTITUZIONE DEI CONCERTI E DEL TEATRO LIRICO
 "G. Pierluigi Da Palestrina"
 Fondazione di diritto privato
C A G L I A R I

DELIBERAZIONE DEL CONSIGLIO DI AMMINISTRAZIONE
N° 15 DEL 12 maggio 1999

OGGETTO: Bilancio consuntivo esercizio finanziario 1998.

L'anno millenovecentonovantanove addi dodici del mese di maggio nella sede di Via Santa Alenixedda, regolarmente convocato, si è riunito il Consiglio di Amministrazione nelle persone dei Signori:

	P	A
Avv. Mariano DELOGU - Presidente	X	
M° Mauro MELI - Sovrintendente	X	
Ing. Enrico MILESI - Consigliere	X	
Avv. Benedetto BALLERO "		X
Avv. Andrea SANTUCCI "	X	
Ing. Guido COSSU "	X	

Prezianano i Revisori dei Conti:

Dr. Alessio VENTURA - Presidente	X	
Dr. Antonio MAMELI - Revisore	X	
Dr. Sergio VACCA - "		X

E' presente il Dr Salvatore Sanna Segretario del Consiglio di Amministrazione

IL CONSIGLIO DI AMMINISTRAZIONE

VISTA

la relazione del Sovrintendente al bilancio consuntivo 1998 e i relativi allegati;

SENTITO

il parere favorevole del Collegio dei Revisori dei Conti;

CONSIDERATO

che il conto consuntivo in esame presenta le seguenti risultanze:

- ENTRATE ACCERTATE	£.	44.610.636.138
- USCITE IMPEGNATE	£.	43.858.184.190
- AVANZO DI AMM.NE DI COMPETENZA	£.	752.451.948

RITENUTO


di dover provvedere in merito;

a maggioranza col voto favorevole dei Consiglieri Delogu, Meli, Cossu, Santucci e con l'astensione del Consigliere Milesi


d e l i b e r a

- 1) di approvare il conto consuntivo 1998 ed i relativi allegati che costituiscono, unitamente allo stesso consuntivo, parte integrante e sostanziale del presente provvedimento con le seguenti risultanze finali:
- | | |
|----------------------------------|-------------------|
| - ENTRATE ACCERTATE | £. 44.610.636.138 |
| - USCITE IMPEGNATE | £. 43.858.184.190 |
| - AVANZO DI AMM.NE DI COMPETENZA | £. 752.451.948 |
- 2) di dare atto che il disavanzo complessivo di amministrazione al 31.12.98 risulta essere di £. 3.115.517.608 che si riduce a £. 2.231.157.692 a seguito dello stralcio di £. 884.359.916 relativo alla quota del disavanzo al 31.12.97 da ammortizzare.

IL SEGRETARIO GENERALE
(Dr. Salvatore Gammù)



IL PRESIDENTE
(Avv. Mariano Delogu)



RELAZIONE AL BILANCIO CONSUNTIVO 1998

Il Bilancio Consuntivo dell'esercizio 1998 è espressivo delle seguenti vicissitudini che assumono rilevanza ai fini istituzionali, operativi, finanziari, economici e patrimoniali anche per la nuova configurazione operante dal 01.01.1999:

- ai sensi della normativa nel frattempo intervenuta, l'Ente Lirico è stato trasformato in Fondazione di diritto privato;
- in conformità alla normativa in questione il Perito nominato dal Tribunale di Cagliari ha proceduto alla stima e quantificazione del patrimonio della Fondazione alla data del 31.05.1998. Gli organi istituzionali dell'Ente ne hanno preso atto con deliberazione n° 153 del 22.10.98;
- con comunicazione n° 199/ TR16 del 05.03.99 il Ministero per i beni e le attività culturali - Dipartimento dello Spettacolo - ha notificato che l'entità del contributo statale per il 1998 deve intendersi definitivamente (ai fini della competenza) quantificata in Lire 12.823.433.100, con ciò rimuovendo quanto espresso nelle precedenti comunicazioni n° 1796 TR16 del 30.12.98 circa la dichiarata provvisorietà della sua assegnazione e della sua assoggettabilità a verifica e ad eventuali conguagli a valere sul contributo 1999 sulla base dell'applicazione anche per l'anno 1998 dei nuovi criteri di riparto di cui al regolamento in corso di emanazione ai sensi dell'art. 24 del d. lgs. 29.06.96, n° 367 e successive modificazioni;
- la definizione del contenzioso a suo tempo promosso verso l'INPS dal 1994 che ha comportato la concreta realizzazione di rimborsi per un ammontare complessivo di Lire 7.949.069.129 relativi a contributi ed interessi;
- la avvenuta assegnazione e liquidazione da parte della BNL di un contributo di Lire 731.880.285 a fronte di interessi passivi relativi al 1994/96;
- la assegnazione di un contributo di Lire 10.900.000 da parte dell'Azienda di Soggiorno di Cagliari;
- con nota n° 285 TB28 del 19.03.99 il Ministero per i beni e le attività culturali - Dipartimento dello Spettacolo - ha reputato opportuno affermare che il conto consuntivo 1998 va redatto secondo i criteri di cui all'art. 23 e seguenti del D.P.C.M. 06.05.95, n° 565 in linea con l'impostazione del bilancio di previsione.

Le suddette premesse vengono integrate con i seguenti elementi ritenuti utili per suffragare la ratio seguita per la elaborazione del consuntivo 1998:

- il quesito sottoposto con nota n° 2615 del 15.03.99 al Ministero per i beni e le attività culturali - Dipartimento dello Spettacolo - riguardante l'assetto della situazione patrimoniale della Fondazione al 31.12.1998 in funzione di quella predisposta dal Perito al 31.05.98, è rimasto a tutt'oggi senza riscontro;

- in carenza di detto riscontro, si ritiene comunque che la situazione patrimoniale al 31.12.1998 debba essere espressiva di quella elaborata al 31.05.98 dal Perito nominato dal Tribunale per la valutazione del patrimonio netto della Fondazione, che nella circostanza, viene debitamente aggiornata sulla scorta della evoluzione gestionale intervenuta successivamente, anche con la iscrizione dei fondi rischi tributari e su crediti, ricomprendenti tra l'altro Lire 1.902.000.000 per il contenzioso IRPEG - ILOR a fronte del quale non è prevista la relativa posta debitoria finanziaria, in quanto non ancora definito il contenzioso che la riguarda.

Per quanto riguarda i **beni materiali** si è proceduto alla suddivisione degli stessi nelle diverse categorie contemplate dall'art. 32 del D.P.C.M. 565/94; il che ha comportato una riclassificazione rispetto alle categorie inventariali nelle quali erano stati finora ricompresi i predetti beni.

Per quanto concerne la valutazione degli stessi si è proceduto all'adeguamento dei valori di carico alle valutazioni adottate dal suddetto Perito nominato dal Tribunale per la valutazione del patrimonio netto della Fondazione.

Si precisa inoltre che si è proceduto alla determinazione delle quote di ammortamento dei predetti beni materiali applicando gli specifici coefficienti previsti dal D.M. 31.12.1988 - Gruppo XX.

Tenuto conto che le valutazioni peritali adottate, ripetesì in toto, dalla Fondazione fanno riferimento alla data del 31.05.98, le quote di ammortamento dell'intero anno 1998 sono state calcolate applicando i coefficienti fiscali per 7/12.

Si ritiene che le quote di ammortamento come sopra calcolate siano congrue in rapporto al consumo e deperimento subito dai beni nel corso dell'esercizio ed allo stato d'uso degli stessi.

Per quanto afferisce al diritto di utilizzo delle due strutture teatrali (Teatro Comunale di Cagliari e Anfiteatro Romano di Cagliari) sono stati adottati anche in questo caso i valori peritali, mentre non si è ritenuto di procedere all'ammortamento dei valori come sopra assunti, trattandosi di un diritto "perpetuo" e rimanendo a carico del Comune di Cagliari tutte le spese di manutenzione straordinaria e/o adattamento per rendere le strutture agibili.

Da quanto sopra consegue:

- la classificazione dei beni materiali e immateriali è stata operata con riferimento alle seguenti categorie:
 - 1) mobili per uffici e per il teatro
 - 2) macchine d'ufficio
 - 3) strumenti musicali, tecnici e impianti ed attrezzature in genere
 - 4) automezzi ed altri mezzi di trasporto
 - 5) fondi pubblici e privati
 - 6) bozzetti e figurini
 - 7) allestimenti scenici, scene, costumi ed attrezzatura
 - 8) materiale musicale
 - 9) materiale bibliografico
 - 10) materiale vario
 - 11) software

- le quote di ammortamento dei beni materiali sono state determinate con i seguenti coefficienti, tenendo conto della specifica adottata d'intesa con il perito:
 - 1° costruzioni leggere 3%
 - 2° Impianti termotecnici ed elettrici 10%
 - 3° Attrezzature 15,5%
 - 4° Macchinari di proiezione ed impianto sonoro 19%
 - 5° Mobili e macchine d'ufficio 12%
 - 6° Macchine d'ufficio elettromeccaniche ed elettroniche 20%
 - 7° Autoveicoli da trasporto 20%
 - 8° Autovetture 25%

- le quote di ammortamento dei beni immateriali sono state determinate con i seguenti coefficienti:
 - 1° Software 1/3.

Ciò posto, si precisa che il risultato finanziario della gestione di competenza 1998 è pari a Lire 752.451.948 connesso alle seguenti entità:

totale accertamenti	£.	44.610.636.138
totale impegni	£.	43.858.184.190
Avanzo.....	£.	752.451.948

Il disavanzo complessivo di amministrazione al 31.12.98 risulta essere di Lire 3.115.517.608 che si riduce a Lire 2.231.157.692 a seguito dello stralcio di Lire 884.359.916 relativo alla quota del disavanzo al 31.12.97 da ammortizzare.

L'attività complessivamente svolta dall'Ente nel 1998 vede un incremento del 10% circa dell'attività 1997 confermando l'attenzione per l'attività realizzata fuori sede.

Le entrate realizzate dalla vendita di abbonamenti e biglietti hanno sostanzialmente rispecchiato lo stesso standard del 1997 (lire 2.000 milioni circa) comportando una presenza di spettatori superiore rispetto a quella registrata nel 1997 (n° 96.903 contro n° 79.897) in quanto, così come disposto dall'art. 17 del D. L.vo n° 367/96, sono stati previsti incentivi per promuovere l'accesso da parte di studenti e lavoratori sia nel Teatro Comunale che in occasione dell'attività svolta nelle scuole e nel territorio regionale.

La persistente sofferenza di liquidità dell'Ente ha imposto il ricorso costante ad anticipazioni di Tesoreria determinando, in particolare, uno scoperto di cassa al 31.12.98 di lire 6.520.640.838 ed oneri per interessi passivi di Lire 806.711.972.

Al 31.12.98 è rilevabile la seguente situazione amministrativa che determina ovvie ripercussioni anche sulle correlate necessità di cassa:

- Disavanzo di cassa	- lire 6.520.640.838
- Residui attivi	+ lire 9.554.153.978
- Residui passivi	- <u>lire 6.149.030.748</u>
Disavanzo di amministrazione	lire 3.115.517.608
Stralcio res. pass. quota dis.97	lire 884.359.916
Disavanzo di amministrazione	lire 2.231.157.692

Gli spettacoli prodotti, distribuiti e venduti nel corso del 1998 sono:

	SEDE	FUORI SEDE	TOTALE
Camera	4	43	47
Sinfonico	34	95	129
Lirica	25	10	35
Balletto	10	0	10
Altro	1	0	1
TOTALE	74	148	222

Gli spettatori sono stati:

	ABBONAMENTI	BIGLIETTI	TOTALE
Presenze	41.187	55.716	96.903
Incasso	931.338.000	1.055.961.000	1.987.299.000

Il bilancio di previsione 1998 è stato deliberato nella seduta del Consiglio di Amministrazione del 30.12.1997. Detto bilancio prevedeva Entrate ed Uscite per Lire **38.405.100.000** di cui Lire **6.915.000.000** per partite di giro.

Le risultanze finali dell'esercizio finanziario 1998 (entrate per Lire **44.610.636.138** e uscite per Lire **43.858.184.190** comprese le partite di giro per Lire **7.233.886.201**) evidenziano in particolare:

- una sostanziale coerenza con la previsione inizialmente operata relativamente alle entrate della cat. 02 (il contributo della Regione è stato di Lire 9.000 milioni contro Lire 8.500 milioni inizialmente previsti) e di quelle della cat. 03 (il contributo del Comune di Cagliari per la stagione estiva in Anfiteatro è stato di Lire 900 milioni contro Lire 1.500 previsti e tale contenimento ha determinato una corrispondente riduzione delle spese gravanti sul cap. 05.34);
- la sopraggiunta acquisizione (cap. 09.01) delle risorse per complessive Lire 8.691.849.414 afferenti sia alla risoluzione del contenzioso con l'INPS (Lire 7.949.069.129), sia del contributo erogato dalla BNL in conto interessi passivi 1994/96 (Lire 731.880.285) e sia del contributo assegnato dalla Azienda di Soggiorno di Cagliari (Lire 10.900.000);
- la esigua consistenza del contributo statale di Lire 12.823.433.100 a fronte di Lire 14.000.000.000 previsti, continua a configurarsi ben lontana dal coprire il costo del personale, insufficiente per consentire il necessario perseguimento delle finalità istituzionali e penalizzante in conseguenza dei parametri utilizzati per il riparto del FUS (si auspica che la sancita provvisorietà di tale assegnazione divenga finalmente razionale e congrua in sede di quantificazione definitiva).

Gli interventi disposti ed avviati dal Comune per il completamento dell'edificio ove la fondazione esplica l'attività consentiranno una migliore sistemazione logistica, ma resta l'esigenza di addivenire ad un graduale adeguamento degli impianti e completamento delle attrezzature fisse e

mobili che determinano consistenti oneri di gestione aggiuntivi, rilevanti non solo per gli aspetti finanziari ma anche per la razionale e corretta funzionalità delle attività svolte.

Nel corso dell'anno sono state effettuate le seguenti operazioni di variazione e storni al bilancio di previsione inizialmente approvato:

<i>delibera Consiglio di Amministrazione N.</i>	<i>del</i>	<i>variazioni</i>	<i>storni</i>
02	30.01.98	0	447.000.000
63	9.04.98	1.683.880.285	171.500.000
69	9.04.98	0	60.000.000
99	9.06.98	0	454.000.000
104	16.06.98	7.296.142.000	610.717.916
130	9.09.98	10.900.000	707.100.000
135	10.09.98	952.927.129	1.836.000.000
148	9.10.98	0	10.000.000
154	12.11.98	2.000.000.000	555.000.000
164	26.11.98	0	155.000.000
174	18.12.98	0	233.000.000
176	23.12.98	0	210.000.000
TOTALE		11.943.849.414	5.449.317.916

A conclusione dell'esercizio 1998 si ritiene opportuno riportare le seguenti risultanze finali:

ENTRATE

Le Entrate di competenza sono state accertate in Lire 44.610.636.138 (Lire 37.376.749.937 per entrate effettive e Lire 7.233.886.201 per partite di giro) di cui Lire 37.941.656.736 riscosse e Lire 6.668.979.402 da riscuotere che si possono classificare come segue:

TITOLO I - ENTRATE DERIVANTI DA TRASFERIMENTI CORRENTI			
Cat. 01	Trasferimenti da parte dello Stato	£.	12.823.433.100
Cat. 02	Trasferimenti da parte della Regione	£.	9.000.000.000
Cat. 03	Trasferimenti da parte dei Comuni e Provincie	£.	3.000.000.000
Cat. 04	Trasferimenti da parte di altri enti del settore pubblico, associazioni e privati	£.	6.100.000
Cat. 05	Proventi per attività decentrata contro terzi e finalizzata	£.	0
	TOTALE	£.	24.829.533.100
TITOLO II - ALTRE ENTRATE			
Cat. 06	Entrate derivanti dalla vendita di beni e dalle prestazioni di servizi	£.	2.627.044.000
Cat. 07	Redditi e proventi patrimoniali	£.	300.590
Cat. 08	Poste correttive e compensative di spese correnti	£.	1.172.915.246
Cat. 09	Entrate non classificabili in altre voci	£.	8.691.849.414
	TOTALE	£.	12.492.109.250
TITOLO III - ENTRATE IN CONTO CAPITALE			
Cat. 10	Alienazione di immobilizzazioni tecniche	£.	55.107.587
Cat. 11	Riscossione crediti	£.	0
Cat. 12	Realizzo di valori mobiliari	£.	0
Cat. 13	Trasferimenti dallo Stato	£.	0
Cat. 14	Trasferimenti dalle Regioni	£.	0
Cat. 15	Trasferimenti da Comuni e Provincie	£.	0
Cat. 16	Trasferimenti da altri enti del settore pubblico	£.	0
	TOTALE	£.	55.107.587
TITOLO IV - ACCENSIONE PRESTITI			
Cat. 17	Assunzione di mutui	£.	0
Cat. 18	Assunzione di altri debiti finanziari	£.	0
TOTALE Titolo I + Titolo II + Titolo III + Titolo IV		£.	37.376.749.937
TITOLO V - PARTITE DI GIRO		£.	7.233.886.201
TOTALE GENERALE		£.	44.610.636.138

USCITE

Le Uscite di competenza impegnate sono state di Lire **43.858.184.190** (Lire 36.624.297.989 per uscite effettive e Lire 7.233.886.201 per partite di giro) di cui Lire **38.887.300.360** pagate e Lire **4.970.883.830** da pagare che vengono classificate come segue:

TITOLO I - SPESE CORRENTI			
Cat. 01	Spese per gli organi dell'Ente	£.	434.384.834
Cat. 02	Oneri per il personale dipendente	£.	18.461.850.606
Cat. 03	Oneri per personale serale	£.	96.527.500
Cat. 04	Oneri per il personale scritturato	£.	8.377.264.817
Cat. 05	Spese per l'acquisto di beni di consumo e di servizi	£.	6.062.151.793
Cat. 06	Oneri finanziari	£.	960.073.961
Cat. 07	Oneri tributari	£.	377.192.745
Cat. 08	Poste correttive e compensative di entrate correnti	£.	3.720.700
Cat. 09	Spese non classificabili in altre voci	£.	0
	TOTALE	£.	34.773.166.956

TITOLO II - SPESE IN CONTO CAPITALE			
Cat. 10	Acquisizione di immobilizzazioni tecniche	£.	966.771.117
Cat. 11	Acquisto titoli di credito ed altri valori	£.	0
Cat. 12	Concessione di crediti e anticipazioni	£.	0
Cat. 13	Trattamento di fine rapporto e similari al personale cessato dal servizio	£.	0
	TOTALE	£.	966.771.117

TITOLO III - ESTINZIONE DI MUTUI ED ANTICIPAZIONI			
Cat. 14	Rimborsi di mutui	£.	0
Cat. 15	Rimborsi di anticipazioni passive	£.	0
Cat. 16	Estinzione debiti diversi	£.	884.359.916
	TOTALE	£.	884.359.916

TOTALE Titolo I + Titolo II + Titolo III	£.	36.624.297.989
TITOLO IV - PARTITE DI GIRO	£.	7.233.886.201
TOTALE GENERALE	£.	43.858.184.190

Nel corso dell'esercizio 1998 la gestione dei residui ha prodotto i seguenti risultati, rilevandosi che con deliberazione n° 177 del 23.12.98 è stato formalizzato lo stralcio di alcuni residui attivi e passivi in conformità all'esigenza già rappresentata anche in sede di consuntivo 1997, di pervenire ad una verifica della loro sussistenza e consistenza, nonché alle necessità documentali imposte dal Perito nominato dal Tribunale per la valutazione del patrimonio al 31.05.98:

GESTIONE RESIDUI :

- A. **i residui attivi al 31.12.1997** ammontavano a Lire 14.952.069.354 ;
- B. nel corso dell'esercizio sono stati dichiarati insussistenti residui per un ammontare di Lire 788.554.305 e riscossi residui attivi per Lire 11.278.340.473 pari al 80% circa della loro consistenza effettiva;
- C. al 31.12.1998 detti residui ancora sussistenti (Lire 2.885.174.576), tra l'altro, sono rappresentati per il 9% circa da crediti per trasferimenti correnti (titolo I), per il 87% circa da crediti per altre entrate (titolo II) da ascrivere essenzialmente (Lire 2.500 milioni circa) a rimborsi dall'erario per IVA, compresi interessi.
- D. **i residui passivi al 31.12.1997** ammontavano a Lire 6.843.178.980;
- E. nel corso dell'esercizio sono stati dichiarati insussistenti residui per un ammontare di Lire 526.726.011 e pagati residui passivi per Lire 5.138.306.051 pari al 82% circa della loro consistenza effettiva;
- F. al 31.12.1998 detti residui ancora sussistenti (Lire 1.178.146.918), tra l'altro, sono rappresentati per il 55% circa da debiti per spese correnti (titolo I), per il 45% da debiti per spese in conto capitale (titolo II) da ascrivere totalmente (Lire 528.124.542) al trattamento di fine rapporto (categoria 13).

La gestione della competenza 1998 si sintetizza come segue:

ENTRATE:

- 1. a fronte di accertamenti per Lire 44.610.636.138 le riscossioni sono ammontate a Lire 37.941.656.736 pari al 86% circa;
- 2. la consistenza dei residui attivi per Lire 6.668.979.402 relativi alla competenza 1998 è rappresentata come segue:
 - il 82% circa (Lire 5.480.067.550) da entrate derivanti da trasferimenti correnti (titolo I) da parte dello Stato, della Regione e dei Comuni;
 - il 15% circa (Lire 992.649.575) da altre entrate (titolo II) – entrate proprie
 - il 1% circa (Lire 55.107.587) da entrate (titolo III) – entrate in conto capitale
 - il 2% circa (Lire 141.154.690) da entrate per partite di giro (titolo V).

USCITE:

1. a fronte di impegni per Lire 43.858.184.190 i pagamenti sono ammontati a Lire 38.887.300.360 pari al 89% circa;
2. la consistenza dei residui passivi per Lire 4.970.883.830 relativi alla competenza 1998 è rappresentata come segue:
 - il 52% circa (Lire 2.575.283.808) da spese correnti (titolo I);
 - il 9% circa (Lire 447.650.301) da spese in conto capitale (titolo II);
 - il 18% circa (Lire 884.359.916) da uscite per estinzione di mutui ed anticipazioni (titolo III);
 - il 21% circa (Lire 1.063.589.805) da uscite per partite di giro (titolo IV).

FONDO T.F.R.:

Il Fondo TFR al 31.12.1997 risultava pari a Lire 5.820.142.980 comprensivo del residuo passivo del cap. 13 - 01 che ammontava al 31.12.1997 a Lire 1.506.264.404.

Nel corso del 1998 sono state liquidate indennità di fine rapporto (personale fisso e aggiunto) per complessive Lire 978.139.862 a valere sul cap. 13 - 01, di cui Lire 260.911.300 quale acconto entro il 70% del TFR maturato, in accoglimento di formali istanze avanzate dai dipendenti interessati, in conformità alle deliberazioni n° 79,80,81,82,83,84,85,86,87,88,89 del 09.04.98 e n° 107 del 16.06.98.

L'accantonamento al Fondo TFR relativo all'esercizio 1998, come quantificato dal competente Ufficio della fondazione, ammonta a Lire 1.156.315.827 con le quote di Sorrentino e Lai pagate nel 98.

Consegue pertanto che l'entità del predetto Fondo TFR al 31.12.1998, iscritto nelle passività della situazione patrimoniale, è stato aggiornato con una consistenza di Lire 5.998.318.945

Fondo TFR al 31.12.1997.....	£.	5.820.142.980
Quota TFR 1998 da accantonare	£.	1.156.315.827
Liquidazioni effettuate nel corso del 1998...	£.	978.139.862
Consistenza Fondo TFR al 31.12.1998.....	£.	5.998.318.945

Per quanto attiene ai riflessi della problematica sulla gestione finanziaria ed economica dell'esercizio 1999, si ritiene che il residuo passivo di Lire 528.124.542 inserito nel cap. 13 - 01 abbia esaurito la sua ratio esistenziale fin qui suffragata dall'art. 65 - comma 3 - del D.P.C.M. 06.05.94, n° 565 e pertanto possa essere dichiarato insussistente.

Ne discende che il disavanzo di amministrazione al 31.12.1998 è definitivamente quantificato in Lire 1.703.033.150 (Lire 2.231.157.692 – Lire 528.124.542).

Infatti, si ritiene opportuno ai fini della gestione finanziaria corrente, imputare al cap. 13 – 01 del Bilancio di previsione dell'esercizio 1999, ove è stata stanziata la somma di Lire 950.000.000, gli oneri per le indennità di fine rapporto afferenti al personale.

Inoltre, fermo restando quanto detto in premessa circa la necessità di raccordare la situazione patrimoniale al 31.12.1998 con quella determinata dal Perito al 31.05.98, si precisa quanto segue:

IMMOBILIZZAZIONI MATERIALI E SOFTWARE:

- le immobilizzazioni materiali e software al 31.12.1997 assommavano a complessive Lire 4.927.567.525 così ripartite:

beni dotazione uffici	Lire	609.871.000
beni dotazione teatro	Lire	3.819.597.311
pubblicazioni, libri.....	Lire	67.466.907
utensili	Lire	202.405.398
registrazioni.....	Lire	228.226.000

- le nuove acquisizioni intervenute dal 01.01.98 al 31.05.98 ammontavano complessivamente a Lire 311.122.351;
- i beni predetti risultavano iscritti in base al valore di acquisto e non sono stati oggetto di ammortamento;
- la valutazione effettuata in sede peritale al 31.05.98 ha determinato un valore complessivo di Lire 2.758.201.011;
- la suddetta consistenza classificata ai sensi del D.P.C.M. 565/94 è così ripartita:

mobili per uffici e per il teatro.....	Lire	110.672.000
macchine d'ufficio	Lire	97.797.000
strumenti musicali, tecnici e impianti ed attrezzature in genere.....	Lire	1.367.044.271
automezzi ed altri mezzi di trasporto	Lire	36.000.000
fondi pubblici e privati	Lire	0
bozzetti e figurini	Lire	84.360.000
allestimenti scenici, scene, costumi ed attrezzeria	Lire	508.666.265
materiale musicale	Lire	67.185.278
materiale bibliografico	Lire	8.613.822
materiale vario	Lire	472.512.375
software.....	Lire	5.350.000

- al 31.12.1998 la predetta consistenza patrimoniale delle immobilizzazioni, tenendo conto delle variazioni in aumento e diminuzione verificatesi fino a dicembre 1998, ammonta complessivamente a Lire 2.866.906.830;
- le quote di ammortamento per l'esercizio 1998 determinate in coerenza con le precisazioni formulate in premessa, ammontano a Lire 267.611.289.

Infine, per quanto attiene al riassorbimento del disavanzo di amministrazione determinato al 31.12.1998 in Lire 1.703.033.150, tenuto conto che con la deliberazione n° 103 del 16.06.98 concernente il conto consuntivo 1997, è stato disposto un piano di ammortamento del disavanzo allora determinato che contemplava, tra l'altro, che due quote di Lire 600.000.000 (complessive Lire 1.200.000.000) gravassero rispettivamente sugli esercizi 1999 e 2000, si dispone che il residuale importo di Lire 503.033.150 (Lire 1.703.033.150 - Lire 1.200.000.000) faccia carico all'esercizio 2001, dandosi atto che coerentemente nel bilancio di previsione 1999 al cap. 16 - 02 è stata già iscritta la suddetta quota di Lire 600.000.000.

Inoltre, si da atto che a seguito della formalizzazione del conto consuntivo 1998 qui allegato:

- gli stanziamenti definitivi dei residui attivi e passivi da iscrivere e riportare nei singoli capitoli del bilancio di previsione dell'esercizio 1999 sono quelli quantificati nel conto consuntivo 1998;
- la situazione patrimoniale della Fondazione al 31.12.1998, debitamente raccordata con quella operata al 31.05.1998 dal Perito nominato dal Tribunale, è quella esposta e risultante negli allegati; tale situazione patrimoniale assumerà rilevanza anche agli effetti della gestione 1999 secondo la normativa in vigore.

In conformità con quanto disposto dalla normativa vigente in materia, si allegano i prospetti relativi a:

- 1) numero spettatori paganti e relative entrate;
- 2) elenco dei costi di produzione;
- 3) produzione in sede e fuori sede;
- 4) consistenza del personale dipendente e corrispondente rapporto di lavoro.

IL SOVRINTENDENTE
(M^o Mauro Meli)

TEATRO LIRICO DI CAGLIARI

F O N D A Z I O N E

PRODUZIONE SPETTACOLI IN SEDE E FUORI SEDE 1998

Gli spettacoli prodotti, distribuiti e venduti nel corso del 1998 sono:

	SEDE	FUORI SEDE	TOTALE
Camera	4	43	47
Sinfonico	34	95	129
Lirica	25	10	35
Balletto	10	0	10
Altro	1	0	1
TOTALE	74	148	222

Gli spettatori sono stati:

	ABBONAMENTI	BIGLIETTI	TOTALE
Presenze	41.187	55.716	96.903
Incasso	931.338.000	1.055.961.000	1.987.299.000

Riguardo al certificato di bilancio comprovante la consistenza numerica del personale dipendente nel corso dell'anno 1998, dalla tabella annessa meglio si nota la reale situazione dell'Ente (dicembre 1998).

Tali dati sono stati ottenuti rapportando il numero di unità lavorative ad anno, cioè si è calcolato il numero di giornate pagate divise per 312 sia per i contratti tabellari che per quelli professionali.

Inoltre si sottolinea che dal numero complessivo del personale di cui alla stessa tabella sono state escluse le unità a servizio (maschere, vigilanti antincendio) anche se i relativi costi figurano nelle spese per il personale.

	<i>a tempo indeterminato</i>	<i>determinato</i>	<i>professionale</i>
Orchestra	47	17	5
Coro	39	21	1
Amministrativi	28	2	1
Tecnici-operai	38	27	=
Tersicorei	=	=	1
Figuranti			6
Voci bianche	=	=	2
Maestri Collab.	1	1	1
Serali	=	1	=
TOTALI	153	69	17

I dati di cui sopra si riferiscono al personale a tempo indeterminato e quello a termine assunto sia per il completamento degli organici di base che per esigenze di partitura nonché per far fronte alle necessità tecniche di produzione.

Nel 1998 sono stati conferiti i seguenti incarichi:

- Direttore artistico
- Direttore del coro
- Direttore amministrativo
- Direttore tecnico
- Direttore di produzione
- Segretario artistico
- Direttore di palcoscenico
- Responsabile conduzione impianti e sicurezza
- Addetto alla segreteria della Sovrintendenza
- Addetto Stampa
- Medico del Teatro
- Consulente amministrativo

*FONDAZIONE TEATRO LIRICO DI
CAGLIARI*

PROSPETTO ELENCO COSTI DI PRODUZIONE 1998

1) Personale a tempo determinato utilizzato per la realizzazione della produzione (02.04 - 02.06 - 02.07p. - 02.08 - 02.10p. - 02.11p. - 02.13 - 03.01 - 03.02 03.03)	4.801.979.331
2) Direttori d'orchestra, compagnie di canto, registi, coreografi, scenografi, complessi, solisti concerti (04.01 - 04.02 - 04.03 - 04.04 - 04.05 - 04.06 - 04.07 - 04.08 - 04.09 - 04.10)	7.651.193.105
3) Contributi assistenziali e previdenziali a carico Ente personale scritturato (04.11)	726.071.712
4) Contributi assistenziali e previdenziali a carico Ente personale a tempo determinato (02.18)	1.451.512.221
5) Trasporto materiali teatrali (05.21)	374.959.050
6) Noleggio materiale teatrale (05.23)	<u>821.129.588</u>
T O T A L E	<u><u>15.826.845.007</u></u>

**TEATRO LIRICO DI CAGLIARI
FONDAZIONE****SITUAZIONE AMMINISTRATIVA**

FONDO CASSA AL 01.01.1998		- 11.715.031.636
RISCOSSIONI C. COMPETENZA	37.941.656.736	
RISCOSSIONI C. RESIDUI	<u>11.278.340.473</u>	49.219.997.209
PAGAMENTI C. COMPETENZA	38.887.300.360	
PAGAMENTI C. RESIDUI	<u>5.138.306.051</u>	<u>44.025.606.411</u>
DISAVANZO DI CASSA AL 31.12.1998		- 6.520.640.838
RESIDUI ATTIVI	9.554.153.978	
RESIDUI PASSIVI	<u>6.149.030.748</u>	3.405.123.230
DISAVANZO DI AMMINISTRAZIONE		<u>3.115.517.608</u>
QUOTA RIPIANO DISAVANZO ESERCIZIO 1997		- 884.359.916
RESIDUO CAP. 13 - 01 T.F.R.		- 528.124.542
DISAVANZO DI AMMINISTRAZIONE EFFETTIVO		<u>1.703.033.150</u>

TEATRO LIRICO DI CAGLIARI
FONDAZIONE

SITUAZIONE PATRIMONIALE AL 31.12.1998

ATTIVITA'	CONSISTENZA		DIFFERENZE		PASSIVITA'	CONSISTENZA		DIFFERENZE	
	al 31.12.97	al 31.12.98	+	-		al 31.12.97	al 31.12.98	+	-
c.c. postale	=	1.068.214	1.068.214		Anticipazioni del tesoriere	11.715.031.636	6.520.640.838		5.194.390.798
- Tesoriere	=	=			Debiti	=	=		
- Tesoreria Pro.le dello Stato	=	=			- Debiti verso banche	=	=		
Totale	=	1.068.214	1.068.214		- Debiti verso Istituti assistenz e previden	529.621.998	676.000.870	146.378.872	
Crediti					- Debiti verso fornit.	2.860.661.331	2.322.660.801		538.000.530
- Crediti verso lo Stato per contrib. ordin. e straord.	1.955.410.600	2.220.067.550	264.656.950	=	- Debiti diversi	1.949.531.247	1.383.137.119		566.394.128
- Crediti verso altri Enti	5.582.850.000	3.606.177.500	=	1.976.672.500	- Risconti passivi	=	354.747.500	354.747.500	=
- Credito d'imposta IVA	5.604.701.821	3.420.454.455	=	2.184.247.366	Totale	5.339.814.576	4.736.546.290	501.126.372	1.104.394.658
- Crediti diversi	1.729.591.243	261.522.867	=	1.468.068.376	Fondo ammortamento immob. Mat. e Sof.	=	267.611.289	267.611.289	
- Depositi a cauzione	79.515.690	45.931.606	=	33.584.084	Fondo rischi rifiutari	=	2.247.246.000	2.247.246.000	
Totale	14.952.069.354	9.554.153.978	264.656.950	5.662.572.356	Fondo T.F.R.	5.820.142.980	5.998.318.945	178.175.965	
Filiali di credito		=			Fondo rischi su crediti	=	823.913.533	823.913.533	
Imm. Immateriali (dir.uso Teatro/Anf)		32.900.000.000	32.900.000.000	=	Totale	5.820.142.980	9.337.089.767	3.516.946.787	
Imm. Mater e Sof.	4.927.567.525	2.866.906.830		2.060.660.695	Totale passività	22.874.989.192	20.594.276.895	4.018.073.159	6.298.785.456
Totale attività	19.879.636.879	45.322.129.022	33.165.725.164	7.723.233.021	Patrimonio netto	=	24.727.852.127		
	2.995.352.313				Totale a pareggio	22.874.989.192	45.322.129.022		
Totale a pareggio	22.874.989.192	45.322.129.022			Avanzo economico		887.827.571		

**TEATRO LIRICO DI CAGLIARI
FONDAZIONE**

RIEPILOGO CONTO ECONOMICO 1998	
PARTE PRIMA	PARTE PRIMA
TITOLO I - Entrate da trasferimenti correnti	24.829.533.100
TITOLO II - Altre entrate	12.492.109.250
TOTALE PARTE PRIMA	37.321.642.350
PARTE SECONDA	PARTE SECONDA
A	409.855.087
B	-
C	-
D	526.726.011
E	-
F	1.156.315.827
G	788.554.305
H	354.747.500
TOTALE PARTE SECONDA	2.597.228.921
TOTALE GENERALE	37.370.395.877
Avanzo economico	887.827.571
TOTALE A PAREGGIO	38.258.223.448
TOTALE PARTE SECONDA	936.581.098
TOTALE GENERALE	38.258.223.448
TOTALE A PAREGGIO	38.258.223.448
TOTALE PARTE PRIMA	34.773.166.956
PARTE SECONDA	PARTE SECONDA
A	-
B	-
C	267.611.289
D	30.000.000
E	-
F	1.156.315.827
G	788.554.305
H	354.747.500
TOTALE PARTE SECONDA	2.597.228.921
TOTALE GENERALE	37.370.395.877
Avanzo economico	887.827.571
TOTALE A PAREGGIO	38.258.223.448

XIV LEGISLATURA - DISEGNI DI LEGGE E RELAZIONI - DOCUMENTI

TEATRO LIRICO DI C A G L I A R I
FONDAZIONE
CONTO ECONOMICO DELL'ESERCIZIO 1998
PARTE PRIMA
ENTRATE E SPESE FINANZIARIE CORRENTI

<u>TITOLO I - Entrate derivanti da trasferimenti correnti</u>							
Cat. I	Trasferimenti da parte dello Stato	£.	12.823.433.100	Cat. I	Spese per gli organi dell'Ente	£.	434.384.834
Cat. II	Trasferimenti da parte della Regione	"	9.000.000.000	Cat. II	Oneri per il personale dipendente	"	18.461.850.606
Cat. III	Trasferimenti da parte del Comune e Province	"	3.000.000.000	Cat. III	Oneri per il personale serale	"	96.527.500
Cat. IV	Trasferimenti da parte di Enti del settore pubbl. e privato	"	6.100.000	Cat. IV	Oneri per il personale scritturato	"	8.377.264.817
Cat. V	Proventi per l'attività decentrata conto terzi	"	0	Cat. V	Spese per l'acquisto beni di consumo e servizi	"	6.062.151.793
	TOTALE TITOLO I	£.	<u>24.829.533.100</u>	Cat. VI	Oneri finanziari	"	960.073.961
				Cat. VII	Oneri tributari	"	377.192.745
				Cat. VIII	Poste correttive e compensative di entrate correnti	"	3.720.700
				Cat. IX	Spese non classificabili in altre voci	"	0
					TOTALE TITOLO I	£.	<u>34.773.166.956</u>
<u>TITOLO II - ALTRE ENTRATE</u>							
Cat. VI	Entrate derivate dalla vendita di beni e servizi	£.	2.627.044.000				
Cat. VII	Redditi e proventi patrimoniali	"	300.590				
Cat. VIII	Poste correttive e compensative	"	1.172.915.246				
Cat. IX	Entrate non classificabili in altre voci	"	8.691.849.414				
	TOTALE TITOLO II	£.	<u>12.492.109.250</u>				
	TOTALE PARTE PRIMA	£.	<u>37.321.642.350</u>				
	TOTALE PARTE PRIMA	£.					<u>34.773.166.956</u>

TEATRO LIRICO DI C A G L I A R I

Fondazione

PARTE SECONDA

COMPONENTI CHE NON DANNO LUOGO A MOVIMENTI FINANZIARI

A) Entrate accertate in precedenti esercizi di pertinenza dell' esercizio.			A) Spese di competenza impegnate in precedenti esercizi:		
Contributi per le prestazioni istituzionali	£.	=	Rimanenze iniziali di prodotti:	£.	=
Trasferimenti (contributi, oblazioni)	£.	=	Materie prime e materiali di consumo	£.	=
Redditi e proventi patrimoniali	£.	=	Risconti iniziali di spese per utenza	£.	=
Vendite di prodotti e di materiali diversi	£.	55.107.587	Spese per servizi esterni	£.	=
Vendite di pubblicazioni	£.	=	Spese diverse di amministrazione	£.	=
Prestazioni di particolari servizi	£.	=	Spese per trasferimenti	£.	=
Ricavi pluriennali	£.	=	Oneri finanziari	£.	=
Introiti di botteghino di competenza '98	£.	354.747.500	Spese diverse	£.	=
	£.	<u>409.855.087</u>	Costi pluriennali	£.	=
B) Produzione e movimenti interni Prodotti in natura impianti ed altre immobilizzaz. ottenuti con mezzi propri da capitalizzare	£.	=	B) Produzione e movimenti interni. Oneri in natura	£.	=
C) Trasferimenti attivi in natura (oblazioni, lasciti, donazioni in natura)	£.	=	C) Ammortamenti e deperimenti impianti, attrezzature e macchinari	£.	267.611.289
			Automezzi, mobili e macchine	£.	=
			Diversi	£.	=
					<u>267.611.289</u>
D) Variazioni patrimoniali straordinarie: Sopravvenienze attive	£.	=	D) Svalutazioni e deprezzamenti:		
Insussistenze passive	£.	526.726.011	Svalutazione crediti	£.	=
		<u>526.726.011</u>	Svalutazione titoli	£.	=
			Deprezzamento impianti, macchine	£.	=
			Eliminazione impianti ed altri immobilizzazioni non ammortizzate	£.	30.000.000
					<u>30.000.000</u>
E) Spese impegnate di competenza di successivi esercizi	£.	=	E) Accantonamenti per oneri presunti di competenza	£.	=
			Imposta e tasse da regolare	£.	=
			Altri oneri da definire	£.	=
			Accantonamenti diversi	£.	=
			Accantonamenti a fondo rischi	£.	=
					=

TEATRO LIRICO DI C A G L I A R I
Fondazione

		F) Quota dell'esercizio per l'adeguamento fondo trattamento fine rapporto	£.	1.156.315.827
		G) Variazioni patrimoniali straordinarie:		
		Sopravvenienze passive	£.	=
		Insussistenze attive	£.	788.554.305
				788.554.305
		H) Entrate accertate nell'esercizio di perti- nenza di successivi esercizi:	£.	354.747.500
				354.747.500
TOTALE PARTE SECONDA	£.	936.581.098	TOTALE PARTE SECONDA	£ 2.597.228.921
TOTALE GENERALE	£.	38.258.223.448	TOTALE GENERALE	£ 37.370.395.877
Disavanzo economico	"		Avanzo economico	" 887.827.571
TOTALE A PAREGGIO	£.	38.258.223.448	TOTALE A PAREGGIO	£ 38.258.223.448

RELAZIONE DEL COLLEGIO DEI REVISORI

VERBALE N. 255

Il giorno 20 aprile 1999 si è riunito il Collegio dei revisori per procedere alla redazione della relazione sul bilancio consuntivo 1998 predisposto conformemente all'art. 23, comma 2, del D.P.C.M. 605/94 n. 565 ed alla Circolare del Ministero per i Beni e le Attività Culturali - Dipartimento dello Spettacolo - Ufficio IV, protocollo n. 265/TB28 del 19.03.1999.

Sono presenti:

Dott. Alessio Ventura	<i>Presidente</i>
Dott. Antonio Mameli	<i>Componente</i>
Dott. Sergio Vacca	<i>Componente</i>

Assistono alla riunione il Segretario Generale Dott. Salvatore Sanna ed il Direttore Amministrativo Dott. Enrico Zuddas i quali forniscono le informazioni e le delucidazioni richieste sulle diverse voci del conto e sulle argomentazioni contenute nella nota illustrativa predisposta dal Sovrintendente.

Il Collegio, preso in esame, lo schema del conto consuntivo ed i relativi allegati, redige la relazione che segue:

**RELAZIONE DEL COLLEGIO DEI REVISORI DEI CONTI
AL CONTO CONSUNTIVO PER L'ESERCIZIO FINANZIARIO 1998
DELLA FONDAZIONE TEATRO LIRICO DI CAGLIARI**

Il Conto consuntivo è costituito ai sensi dell'art. 23 del citato D.P.C.M. n. 565/94 dal rendiconto finanziario, dalla situazione patrimoniale e dal conto economico.

Fanno altresì parte del Conto Consuntivo il programma di attività artistica svolto e la relazione amministrativa.

Il programma di attività svolto, illustrato in modo più analitico nella relazione artistica, può sintetizzarsi nei seguenti dati statistici:

	sede		fuori sede		Totale	
	1997	1998	1997	1998	1997	1998
Camera	4	4	13	43	17	47
Sinfonico	27	34	97	95	124	129
Lirica	25	25	20	10	45	35
Balletto	6	10	0	0	6	10
Altro	5	1	0	0	5	1
TOTALE	67	74	130	148	197	222

Le presenze degli spettatori e relativi incassi, desunti dai *bourdereaux* sono così sintetizzati:

	Abbonamenti		biglietti		Totale	
	1997	1998	1997	1998	1997	- 1998
presenze	36.023	41.187	43.874	55.716	79.897	99.903
incasso	951.423.000	931.338.000	1.108.556.000	1.055.961.000	1.992.059.000	1.987.299.000

I dati statistici suesposti dimostrano un incremento sia delle rappresentazioni complessive, sia del numero degli spettatori, mentre a fronte di detti incrementi si registra un lievissimo decremento delle entrate.

Questo fenomeno, così come illustrato nella relazione illustrativa, trova giustificazione nella attività svolta nelle scuole e sul territorio regionale incentivata ai sensi dell'art. 17 del D. L.vo n. 367/96 nonché dell'art. 19 della Legge 800/67.

Si ritiene comunque necessario che a fronte di incrementi di attività si abbiano incrementi di entrate, al fine di conseguire un tendenziale equilibrio finanziario tra entrate ed uscite.

Pertanto sarebbe opportuno che il Consiglio di Amministrazione determini, in relazione alle attività programmate, i prezzi dei biglietti e le eventuali variazioni.

Le entrate da biglietteria rappresentano il 4,5% delle entrate complessive al lordo della sopravvenienza attiva di lire 8.691.849.414, mentre le stesse rappresentano il 5,6% delle entrate complessive al netto della sopravvenienza stessa.

Le restanti entrate sono rappresentate da contributi da istituzioni pubbliche: il contributo dello Stato ammonta a lire 12.823.433.100, quello della Regione a lire 9.000.000.000, quello del Comune a lire 2.900.000.000, comprensivo del finanziamento per manifestazioni Anfiteatro, e quello della Provincia di lire 100.000.000.=.

Il Collegio deve considerare che il totale delle entrate soprariportate non può garantire l'espletamento di una attività artistica ai livelli quantitativi e qualitativi raggiunti nel 1998, tant'è che l'avanzo di competenza di lire 752.451.948, pari alla differenza tra gli accertamenti per lire 44.610.636.138 ed impegni per lire 43.858.184.190, è dovuto alle entrate "straordinarie" innanzi riportate.

E' evidente che la straordinarietà della situazione è in futuro irripetibile, per cui si invita il Consiglio di Amministrazione a tenere conto della circostanza.

Le spese del personale, pari a complessive lire 26.935.642.923, riguardano il 73% delle spese complessive (titolo I + II + III = lire 36.624.000.000), escluse le partite di giro.

La restante parte del 27% si riferisce a spese per acquisizione di beni e servizi, per spese in c/capitale e per estinzione di disavanzi pregressi.

Il personale è così costituito:

	<i>a tempo indeterminato</i>		<i>determinato</i>		<i>professionale</i>	
	1997	1998	1997	1998	1997	1998
Orchestra	39	47	20	17	3	5
Coro	41	39	13	21	2	1
Amministrativi	30	28	=	2	=	1
Tecnici-operai	36	38	23	27	=	=
Tersicorei	=	=	=	1	5	1
Figuranti	=	=	=	=	=	6
Voci bianche	=	=	=	=	=	2
Maestri Collab.	=	1	1	1	5	1
Serali	=	=	1	=	=	=
TOTALI	146	153	58	69	15	17

I titoli di spesa sono supportati da idonea documentazione giustificativa e la relativa imputazione al bilancio è risultata corretta. Ciò vale anche per l'assunzione degli impegni. Alla chiusura del bilancio non risultano così detti "sfondamenti" di capitoli.

La gestione dei residui è dettagliatamente illustrata nella relazione del Sovrintendente. In particolare, a seguito del recepimento da parte del Teatro Lirico della relazione dell'esperto del Tribunale di Cagliari contenente la stima del patrimonio della Fondazione al 31.05.1998, con il consenso del Collegio sono stati dichiarati insussistenti i residui attivi e passivi privi della necessaria ragione giuridica. Quest'ultima è stata accertata per i residui attivi e passivi esistenti al 31.12.1998.

Il conto finanziario presenta le seguenti risultanze complessive:

Entrate:

Titolo I	24.829.533.100
Titolo II	12.492.109.250
Titolo III	55.107.587
Titolo IV	0
TOTALE	37.376.749.937

Uscite:

Titolo I	34.773.166.956
Titolo II	966.771.117
Titolo III	884.359.916
TOTALE	36.624.297.989

Pertanto, tenuto conto del risultato di competenza al 31.12.98, della situazione di cassa e dei residui alla stessa data, si ha la seguente situazione amministrativa:

SITUAZIONE AMMINISTRATIVA		
FONDO CASSA AL 01.01.1998		-11.715.031.636
RISCOSSIONI C. COMPETENZA	37.941.656.736	
RISCOSSIONI C. RESIDUI	11.278.340.473	
	<hr/>	49.219.997.209
PAGAMENTI C. COMPETENZA	38.887.300.360	
PAGAMENTI C. RESIDUI	5.138.306.051	
	<hr/>	44.025.606.411
DISAVANZO DI CASSA AL 31.12.1998		- 6.520.640.838
RESIDUI ATTIVI	9.554.153.978	
RESIDUI PASSIVI	6.149.030.748	
	<hr/>	3.405.123.230
DISAVANZO DI AMMINISTRAZIONE		3.115.517.608
QUOTA RIPIANO DISAVANZO ESERCIZIO 1997		- 884.359.916
RESIDUO CAP. 13 - 01 T.F.R.		- 528.124.542
DISAVANZO DI AMMINISTRAZIONE EFFETTIVO		1.703.033.150

Si sottolinea che nel calcolo del disavanzo di amministrazione si è tenuto conto dei residui "impropri" per lire 528.124.542 per TFR.

La situazione patrimoniale della Fondazione al 31.12.98 è raccordata con quella operata al 31.05.98 dal perito del Tribunale di Cagliari.

In essa sono esposte attività per immobilizzazioni immateriali conseguenti alla valutazione in lire 32.900.000.000 relativi all'uso gratuito degli immobili di proprietà del Comune (Teatro Civico e Anfiteatro).

I crediti e i debiti, esposti al valore nominale, concordano con quelli risultanti dalla contabilità.

Le immobilizzazioni materiali sono iscritte al valore della ripetuta perizia tranne le acquisizioni del 1998 che sono iscritte al costo di acquisto.

Il fondo ammortamento accoglie gli ammortamenti calcolati con le aliquote fiscalmente ammesse che tengono anche conto dell'utilizzo dei beni e che sono calcolate sulla base dei valori determinati dal perito e per il periodo residuo dalla data della perizia alla chiusura dell'esercizio.

Il fondo trattamento di fine rapporto è iscritto per lire 5.998.318.945 e rappresenta nel dettaglio l'ammontare delle somme complessivamente dovute al personale in forza del contratto di lavoro.

Dalla situazione patrimoniale emerge un patrimonio netto della Fondazione di lire 24.727.852.127.

Il conto economico espone un avanzo di lire 887.827.571.

Le ritenute previdenziali ed assistenziali, dopo esame a campione operato dal Collegio sulla documentazione relativa, risultano operate secondo le norme di legge ed i relativi versamenti sono stati effettuati nei termini.

Durante l'esercizio il Collegio ha partecipato alle riunioni del Consiglio di Amministrazione, vigilato sulla osservanza delle norme di legge e di statuto, ed ha altresì operato le dovute verifiche di cassa nel corso delle quali ha riscontrato la concordanza tra i saldi contabili con quelli bancari.




Da ultimo il Collegio raccomanda l'attivazione delle procedure per affrontare il cosiddetto "problema 2000" procedendo alle opportune modifiche delle strutture informatiche.

Tutto ciò premesso il Collegio esprime le seguenti considerazioni finali:

- le risultanze di bilancio corrispondono con le scritture contabili;
- l'esercizio ha chiuso in avanzo a fronte della integrale realizzazione dell'attività programmata e ad entrate, come detto, straordinarie;
- la gestione può ritenersi congrua.

Pertanto il Collegio esprime parere favorevole all'approvazione del bilancio del conto consuntivo dell'esercizio 1998 della Fondazione Teatro Lirico di Cagliari.

IL COLLEGIO DEI REVISORI

BILANCIO CONSUNTIVO

ENTRATE

XIV LEGISLATURA - DISEGNI DI LEGGE E RELAZIONI - DOCUMENTI

TIT. CAPITOLO	C A T. P E S C R I Z I O N E	STANZIAMENTI INIZIALI		VARIAZIONI DI BILANCIO		MAGGIORAZIONI E STORNI		STANZIAMENTI DEFINITIVI		ACCERTAMENTI		MINORI RESIDUI O ECONOMIE		RISCOSSIONI		RESIDUI DA RIPORTARE
		RESIDUI COMPETENZA CASSA	RST CSCR	RESIDUI COMPETENZA CASSA	RESIDUI RST	RESIDUI COMPETENZA CASSA	RESIDUI RST	RESIDUI COMPETENZA CASSA	RESIDUI RST	RESIDUI COMPETENZA CASSA	RESIDUI RST	RESIDUI COMPETENZA CASSA	RESIDUI RST	RESIDUI COMPETENZA CASSA	RESIDUI RST	
	FONDO INIZIALE DI CASSA			-11.715.031.636												
	TITOLO I															
	ENTRATE DERIVANTI DA TRASFERIMENTI CORRENTI															
	CATEGORIA 01															
	TRASFERIMENTI DA PARTE DELLO STATO															
10.1.01	CONTRIBUTO ORDINARIO	1.955.403.100			7.500				1.955.395.600	1.955.395.600				1.955.395.600		
01.01		14.000.000.000							14.000.000.000	12.823.433.100				10.603.365.550		2.220.067.550
RIF. 01.01		15.955.403.100							15.955.395.600	14.778.928.700				12.558.761.150		2.220.067.550
10.1.01	CONTRIBUTO ARTICOLO 24	2.500			2.500											
01.02	NUOVA PRODUZIONE NAZIONALE															
RIF. 01.02		2.500														
10.1.01	CONTRIBUTO L.153/94															
01.03	CINEMA															
RIF. 01.03																
10.1.01	CONTRIBUTO ART. 2 LETT. B															
01.04	RAPPORTO COSTI PRODUZIONE/SPESE COMPETENZA															
RIF. 01.04																
10.1.01	CONTRIBUTO ART. 4	5.000			5.000											
01.05	SPECIALI ESTERNE															
RIF. 01.05		5.000														
10.1.01	CONTRIBUTO PER L'ATTIVITA' ALL'ESTERO															
01.06		250.000.000							250.000.000					250.000.000		
RIF. 01.06		250.000.000							250.000.000					250.000.000		

XIV LEGISLATURA - DISEGNI DI LEGGE E RELAZIONI - DOCUMENTI

TIT. CAPITOLO	DESCRIZIONE	STANZIAMENTI INIZIALI		VARIAZIONI DI BILANCIO		MAGGIORAZIONI E STORNI		STANZIAMENTI DEFINITIVI		ACCERTAMENTI		MINORI RESIDUI O ECONOMIE		RISCOSSIONI		RESIDUI DA RIPORTARE	
		RESIDUI COMPETENZA CASSA	ASI CSCR	RESIDUI COMPETENZA CASSA	RSV CV	COMPETENZA CASSA	CNS CSMS	RESIDUI COMPETENZA CASSA	RS CS	RESIDUI RI TOTALE	RI COMPETENZA CASSA	RS-RI COMPETENZA CASSA	RESIDUI RS-RI COMPETENZA CASSA	RESIDUI RI COMPETENZA CASSA	RP CP	RESIDUI RI-CP TOTALE	
10.2.08.06.01	RIMBORSO SERVIZIO MENSA	0	0	0	0	0	0	0	0	0	0	0	0	0	0	0	0
10.2.08.06.02	RECUPERI E RIMBORSI DIVERSI	284.700.709	0	184.807.512	0	99.893.197	0	99.893.197	99.893.197	99.893.197	0	0	0	40.179.664	59.713.533	0	0
10.2.08.06.02		150.000.000	0	0	0	150.000.000	0	150.000.000	249.619.246	249.619.246	-99.619.246	0	0	237.173.071	12.446.175	0	0
10.2.08.06.02		434.700.709	0	0	0	249.893.197	0	249.893.197	349.512.443	349.512.443	-127.352.735	0	0	277.352.735	72.159.708	0	0
10.2.08.06.03	RIVALSA PER CONTRIBUTI PREVIDENZIALI	0	0	0	0	0	0	0	0	0	0	0	0	0	0	0	0
10.2.08.06.04	RIMBORSI DALL'ERRATO PER IVA	3.488.739.021	0	56.127.921	0	3.432.611.100	0	3.432.611.100	3.432.611.100	3.432.611.100	0	0	0	1.637.157.100	1.795.454.000	0	0
10.2.08.06.04		1.000.000.000	0	0	0	1.000.000.000	0	1.000.000.000	923.296.000	923.296.000	76.704.000	0	0	0	923.296.000	0	0
10.2.08.06.04		4.888.739.021	0	0	0	4.432.611.100	0	4.432.611.100	4.355.907.100	4.355.907.100	-637.157.100	0	0	1.637.157.100	2.718.750.000	0	0
10.2.08.06.05	RIMBORSI DALL'ERRATO PER IMPOSTE E TASSE	53.518.427	0	53.518.427	0	1.000.000	0	1.000.000	0	0	0	0	0	0	0	0	0
10.2.08.06.05		1.000.000	0	0	0	1.000.000	0	1.000.000	0	0	0	0	0	0	0	0	0
10.2.08.06.05		54.518.427	0	0	0	0	0	0	0	0	0	0	0	0	0	0	0
10.2.08.06.06	INTERESSI SU CREDITI IVA	2.115.962.800	0	476.164.845	0	1.639.797.955	0	1.639.797.955	1.639.797.955	1.639.797.955	0	0	0	938.093.500	701.704.455	0	0
10.2.08.06.06		200.000.000	0	0	0	200.000.000	0	200.000.000	0	0	0	0	0	0	0	0	0
10.2.08.06.06		2.315.962.800	0	0	0	1.839.797.955	0	1.839.797.955	1.639.797.955	1.639.797.955	-738.093.500	0	0	938.093.500	701.704.455	0	0
TOTALE	POSTE CORRETTIVE E COMPENSATIVE DI SPESE CORRENTI	5.942.920.957	0	770.618.705	0	5.172.302.252	0	5.172.302.252	5.172.302.252	5.172.302.252	0	0	0	2.615.430.264	2.556.871.988	0	0
CATEGORIA 08		1.351.000.000	0	0	0	1.351.000.000	0	1.351.000.000	1.172.915.246	1.172.915.246	178.084.754	0	0	237.173.071	935.742.175	0	0
CATEGORIA 09	ENTRATE NON CLASSIFICABILI IN ALTRE VOCI	7.293.920.957	0	0	0	6.523.302.252	0	6.523.302.252	6.345.217.498	6.345.217.498	-1.501.603.335	0	0	2.852.603.335	3.492.614.163	0	0
10.2.09.01	ENTRATE EVENTUALI	0	0	0	0	0	0	0	0	0	0	0	0	8.680.949.414	10.900.000	0	0
10.2.09.01		0	0	8.691.849.414	0	8.691.849.414	0	8.691.849.414	8.691.849.414	8.691.849.414	10.900.000	0	0	8.680.949.414	10.900.000	0	0
10.2.09.01		0	0	8.691.849.414	0	8.691.849.414	0	8.691.849.414	8.691.849.414	8.691.849.414	10.900.000	0	0	8.680.949.414	10.900.000	0	0

XIV LEGISLATURA - DISEGNI DI LEGGE E RELAZIONI - DOCUMENTI

TIT. CAPITOLO	DESCRIZIONE	STANZIAMENTI INIZIALI		VARIAZIONI DI BILANCIO		MAGGIORAZIONI E STORNI		STANZIAMENTI DEFINITIVI		ACCERTAMENTI		MINORI RESIDUI O ECONOMIE		RISCOSSIONI		RESIDUI DA RIPORTARE
		RESIDUI COMPETENZA CASSA	RESIDUI COMPETENZA C/SPR	RESIDUI COMPETENZA C/VA	RESIDUI COMPETENZA C/SS	RESIDUI COMPETENZA C/CA	RESIDUI COMPETENZA C/CS	RESIDUI COMPETENZA C/RS	RESIDUI COMPETENZA C/RI	RESIDUI COMPETENZA C/CI	RESIDUI COMPETENZA C/CP	RESIDUI COMPETENZA C/RS-RI	RESIDUI COMPETENZA C/CS-CI	RESIDUI COMPETENZA C/CP	RESIDUI COMPETENZA C/RS-RI	
TOTALE	ENTRATE NON CLASSIFICABILI IN ALTRE VOCI	0	0	0	0	0	0	0	0	0	0	0	0	0	0	0
CATEGORIA 09		0	0	8.691.849,414	0	8.691.849,414	0	8.691.849,414	8.691.849,414	8.691.849,414	0	0	0	8.680.949,414	10.900,000	10.900,000
TOTALE	ALTRE ENTRATE	6.478.986,423	777.570,880	777.570,880	0	777.570,880	0	5.701.415,543	5.701.415,543	5.701.415,543	0	0	0	3.104.715,055	2.596.700,488	2.596.700,488
TITOLO II		4.590.100,000	9.143.849,414	9.143.849,414	0	9.143.849,414	0	13.733.949,414	12.492.109,250	12.492.109,250	1.241.840,164	0	0	11.499.459,675	992.649,575	992.649,575
TITOLO III		11.069.066,423	9.143.849,414	9.143.849,414	0	9.143.849,414	0	19.435.364,957	18.193.524,793	18.193.524,793	-870.225,316	0	0	14.604.174,730	3.589.350,063	3.589.350,063
TITOLO III	ENTRATE IN CONTO CAPITALE															
CATEGORIA 10	ALIENAZIONE DI IMMOBILIZZAZIONI TECNICHE															
TITOLO 10																
TITOLO 10.01	ALIENAZIONE DI MACCHINE E MOBILI D'UFFICIO	0	0	0	0	0	0	0	0	0	0	0	0	0	0	0
Rif. 10.01		0	0	0	0	0	0	0	0	0	0	0	0	0	0	0
TITOLO 10.02	ALIENAZIONE DI ALLESTIMENTI SCENICI E COSTUMI	0	0	0	0	0	0	0	0	0	0	0	0	0	0	0
Rif. 10.02		0	0	0	0	0	0	0	55.107,587	55.107,587	-55.107,587	0	0	0	55.107,587	55.107,587
TITOLO 10.03	ALIENAZIONE DI STRUMENTI MUSICALI	0	0	0	0	0	0	0	0	0	0	0	0	0	0	0
Rif. 10.03		0	0	0	0	0	0	0	0	0	0	0	0	0	0	0
TITOLO 10.04	ALIENAZIONE DI ATTREZZATURE TECNICHE E MACCHINARI	0	0	0	0	0	0	0	0	0	0	0	0	0	0	0
Rif. 10.04		0	0	0	0	0	0	0	0	0	0	0	0	0	0	0
TITOLO 10.05	ALIENAZIONE DI AUTOREZZI	0	0	0	0	0	0	0	0	0	0	0	0	0	0	0
Rif. 10.05		0	0	0	0	0	0	0	0	0	0	0	0	0	0	0

XIV LEGISLATURA - DISEGNI DI LEGGE E RELAZIONI - DOCUMENTI

STANZIAMENTI INIZIALI	VARIAZIONI DI BILANCIO		PASSIGLIORAZIONI E STORNI		STANZIAMENTI DEFINITIVI		ACCERTAMENTI		MINORI RESIDUI O ECONOMIE		RISCOSSIONI		RESIDUI DA RIPARTIRE	
	RESIDUI COMPETENZA CASSA	RESIDUI COMPETENZA CASSA	RESIDUI COMPETENZA CASSA	RESIDUI COMPETENZA CASSA	RESIDUI COMPETENZA CASSA	RESIDUI COMPETENZA CASSA	RESIDUI COMPETENZA CASSA	RESIDUI COMPETENZA CASSA	RESIDUI COMPETENZA CASSA	RESIDUI COMPETENZA CASSA	RESIDUI COMPETENZA CASSA	RESIDUI COMPETENZA CASSA	RESIDUI COMPETENZA CASSA	RESIDUI COMPETENZA CASSA
---	---	---	---	---	---	---	---	---	---	---	---	---	---	---
TITOLO I	7.788.060.600	1.815.000	0	7.786.245.600	7.786.245.600	0	7.786.245.600	2.570.466.900	0	7.545.395.600	7.545.395.600	0	240.850.000	5.480.067.550
TITOLO II	6.478.986.423	777.570.880	0	5.701.415.543	5.701.415.543	0	5.701.415.543	1.241.840.164	0	3.104.715.055	3.104.715.055	0	2.596.700.488	992.649.575
TITOLO III	4.590.100.000	9.143.849.414	0	13.733.949.414	12.492.109.250	0	12.492.109.250	-870.225.316	0	14.604.174.708	14.604.174.708	0	3.589.350.063	992.649.575
TITOLO IV	11.069.086.423	9.143.849.414	0	13.733.949.414	18.193.524.793	0	18.193.524.793	0	0	0	0	0	0	0
TITOLO V	685.022.331	9.168.425	0	675.853.906	675.853.906	0	675.853.906	1.981.113.799	0	628.229.818	628.229.818	0	47.624.088	141.154.690
AVANZO DI AMMINISTRAZIONE DI COMPETENZA	6.915.000.000	2.300.000.000	0	9.215.000.000	7.233.886.201	0	7.233.886.201	1.494.088.671	0	7.729.361.329	7.729.361.329	0	188.778.778	188.778.778
DISAVANZO DI CASSA	7.600.022.331	2.300.000.000	0	9.215.000.000	7.909.740.107	0	7.909.740.107	0	0	0	0	0	0	0
Totale	14.952.069.354	788.554.305	0	14.163.515.049	14.163.515.049	0	14.163.515.049	5.738.313.276	0	11.278.340.473	11.278.340.473	0	2.885.174.576	6.668.979.402
Stampati	38.405.100.000	11.943.849.414	0	50.348.949.414	44.610.636.138	0	44.610.636.138	1.128.952.205	0	49.219.997.209	49.219.997.209	0	9.554.153.978	9.554.153.978

Conto Consuntivo approvato dal Consiglio di Amministrazione nella riunione del 12/05/1999 - Deliberazione n. 175

XIV LEGISLATURA - DISEGNI DI LEGGE E RELAZIONI - DOCUMENTI

----- LEGENDA -----

- CI = Impegni <Accertamenti> in Competenza.
- CI-CP = Impegni <Accertamenti> in Competenza ancora da pagare <riscuotere>.
- CP = Pagamenti <Riscossioni> in Competenza.
- CPR = Stanziamento iniziale di Competenza (dal Bilancio di Previsione).
- CS = Stanziamento Definitivo in Competenza.
- CS-CI = Residui di Competenza (Differenza tra Stanziamento e gli Impegni <Accertamenti> in Competenza).
- CSMS = Maggiorazioni e Storni in Cassa.
- CSP = Totale dei Pagamenti <Riscossioni> effettuati.
- CSPR = Stanziamento iniziale di Cassa (dal Bilancio di Previsione).
- CSS = Stanziamento definitivo di Cassa.
- CSS-CSP = Differenza tra lo Stanziamento di Cassa e il totale dei Pagamenti <Riscossioni>.
- CSV = Variazioni di Bilancio in Cassa.
- CV = Variazioni di Bilancio in Competenza.
- RI = Impegni <Accertamenti> in Residuo (Impegni <Accertamenti> non pagati <riscorsi> negli anni precedenti).
- RI-RP = Impegni <Accertamenti> degli anni precedenti ancora da Pagare <Riscuotere>.
- RP = Pagamenti <Riscossioni> relativi ad Impegni <Accertamenti> Residui.
- RS = Stanziamenti Residui degli anni precedenti.
- RSI = Stanziamenti Residui iniziali degli anni precedenti.
- RS-RI = Stanziamenti Residui meno Impegni residui.
- RV = Variazioni di Bilancio nei Residui.

USCITE

XIV LEGISLATURA - DISEGNI DI LEGGE E RELAZIONI - DOCUMENTI

TIT. CAT. CAPITOLO	DESCRIZIONE	STANZIAMENTI INIZIALI		VARIAZIONI DI BILANCIO		MAGGIORAZIONI E STORNI		STANZIAMENTI DEFINITIVI		IMPEGNI		MINORI RESIDUI O ECONOMIE		PAGAMENTI		RESIDUI DA RIPORTARE		
		RESIDUI COMPETENZA CASSA	RESIDUI CSFR	RESIDUI COMPETENZA CASSA	RESIDUI CSV	COMPETENZA CASSA	CSMS	COMPETENZA CASSA	CSMS	RESIDUI COMPETENZA CASSA	RESIDUI CS	RESIDUI COMPETENZA CASSA	RESIDUI CS-CI	COMPETENZA CASSA	RESIDUI COMPETENZA CASSA	RESIDUI CS	RESIDUI COMPETENZA CASSA	RESIDUI DA RIPORTARE
	FONDO INIZIALE DI CASSA			-11.715.031.636														
	TITOLO I																	
	SPESA CORRENTI																	
	CATEGORIA 01																	
	SPESA PER GLI ORGANI DELL'ENTE																	
20 1 01	COMPENSO O INDENNITA' AL SOVRINTENDENTE	0	0	0	0	0	0	0	0	0	0	0	0	0	0	0	0	0
01.01		220.000.000	0	0	0	0	0	0	220.000.000	0	219.999.182	818	0	219.999.182	0	0	0	0
Rif. 01.01		220.000.000	0	0	0	0	0	0	220.000.000	0	219.999.182	818	0	219.999.182	0	0	0	0
20 1 01	ONERI PREVIDENZIALI-ASSISTENZIALI RETRIBUZIONE AL SOVRINTENDENTE	5.041.528	0	0	0	0	0	0	5.041.528	0	5.041.528	0	0	5.041.528	0	0	0	0
01.02		61.000.000	0	0	0	0	0	0	61.000.000	0	61.000.000	0	0	56.621.866	0	0	0	4.378.034
Rif. 01.02		66.041.528	0	0	0	0	0	0	66.041.528	0	66.041.528	-663.494	0	61.663.494	0	0	0	4.378.034
20 1 01	COMPENSO O INDENNITA' AL DIRETTORE ARTISTICO	0	0	0	0	0	0	0	0	0	0	0	0	0	0	0	0	0
01.03		60.000.000	0	0	0	0	0	0	60.000.000	0	60.000.000	0	0	60.000.000	0	0	0	0
Rif. 01.03		60.000.000	0	0	0	0	0	0	60.000.000	0	60.000.000	0	0	60.000.000	0	0	0	0
20 1 01	BENTON PRESENZA CONSIGLIO DI AMMINISTRAZIONE	9.303.000	0	0	0	0	0	0	9.303.000	0	9.303.000	0	0	9.303.000	0	0	0	0
01.04		22.000.000	0	0	0	0	0	0	22.000.000	0	7.799.400	14.200.600	0	7.799.400	0	0	0	0
Rif. 01.04		31.303.000	0	0	0	0	0	0	31.303.000	0	17.102.400	4.897.600	0	17.102.400	0	0	0	0
20 1 01	COMPENSI, INDENNITA' E RIMBORSI AL COLLEGIO DEI REVISORI	9.323.418	0	0	0	0	0	0	9.323.418	0	9.323.418	0	0	9.323.418	0	0	0	0
01.05		29.000.000	0	0	0	3.000.000	0	0	32.000.000	0	31.430.313	569.687	0	27.446.980	0	0	0	3.983.333
Rif. 01.05		38.323.418	0	0	0	3.000.000	0	0	41.323.418	0	40.753.731	-4.770.398	0	36.770.398	0	0	0	3.983.333
20 1 01	RIMBORSO VIAGGI AL SOVRINTENDENTE	8.847.750	0	0	0	0	0	0	8.847.750	0	8.847.750	0	0	8.847.750	0	0	0	0
01.06		20.000.000	0	0	0	25.000.000	0	0	45.000.000	0	44.999.695	305	0	40.089.695	0	0	0	4.910.000
Rif. 01.06		28.847.750	0	0	0	25.000.000	0	0	53.847.750	0	53.847.445	-3.937.445	0	48.937.445	0	0	0	4.910.000

XIV LEGISLATURA - DISEGNI DI LEGGE E RELAZIONI - DOCUMENTI

TIT. CAPITOLO	DESCRIZIONE	STANZIAMENTI INIZIALI		VARIAZIONI DI BILANCIO		MAGGIORAZIONI E STORNI		STANZIAMENTI DEFINITIVI		IMPEGNI		MINORI RESIDUI O ECONOMIE		PAGAMENTI		RESIDUI DA RIPORTARE		
		RESIDUI COMPETENZA C/PR C/SSP C/SS	RESIDUI COMPETENZA C/PR C/SSP C/SS	RESIDUI COMPETENZA C/PR C/SSP C/SS	RESIDUI COMPETENZA C/PR C/SSP C/SS	RESIDUI COMPETENZA C/PR C/SSP C/SS	RESIDUI COMPETENZA C/PR C/SSP C/SS	RESIDUI COMPETENZA C/PR C/SSP C/SS	RESIDUI COMPETENZA C/PR C/SSP C/SS	RESIDUI COMPETENZA C/PR C/SSP C/SS	RESIDUI COMPETENZA C/PR C/SSP C/SS	RESIDUI COMPETENZA C/PR C/SSP C/SS	RESIDUI COMPETENZA C/PR C/SSP C/SS	RESIDUI COMPETENZA C/PR C/SSP C/SS	RESIDUI COMPETENZA C/PR C/SSP C/SS	RESIDUI COMPETENZA C/PR C/SSP C/SS	RESIDUI COMPETENZA C/PR C/SSP C/SS	RESIDUI COMPETENZA C/PR C/SSP C/SS
20 1 02	STIPENDI ED ALTRI ASSEGNI FISSI AL PERSONALE TECNICO A TEMPO DETERMINATO	7.328.540	956.000.000	0	200.000.000	0	144.000.000	0	7.328.540	7.328.540	1.149.846.421	50.153.579	0	1.149.846.421	7.328.540	1.143.815.076	0	6.031.345
Rif. 02.06		863.328.540			200.000.000		144.000.000		1.207.328.540	1.157.174.961		48.856.364		1.151.143.616		6.031.345		
20 1 02	PREMI ED ALTRE INDENNITA' PREVISTE DAL C.C.N.L.	238.031.749	596.000.000	0	55.000.000	0	10.000.000	0	660.000.000	659.273.463	659.273.463	726.537	0	659.273.463	0	0	0	0
Rif. 02.07		833.031.749			55.000.000		10.000.000		660.000.000	659.273.463		726.537		659.273.463		0		
20 1 02	RETRIBUZIONI AL PERSONALE CON INCARICO PROFESSIONALE	116.102.250	343.545.000	12.074.735	220.000.000	0	404.000.000	0	104.027.515	966.646.482	966.646.482	898.518	0	898.518	104.027.515	79.202.420	0	0
Rif. 02.08		459.647.250			220.000.000		404.000.000		1.071.572.515	1.070.673.997		-23.926.577		991.471.577		79.202.420		
20 1 02	COMPENSI PER LAVORO STRAORDINARIO AL PERSONALE AMMINISTRATIVO	3.800.000	40.000.000	0	0	0	4.000.000	0	3.800.000	42.788.915	42.788.915	1.211.065	0	39.281.541	3.800.000	3.507.374	0	0
Rif. 02.09		43.800.000			0		4.000.000		47.800.000	46.588.915		918.459		43.081.541		3.507.374		
20 1 02	COMPENSI PER LAVORO STRAORDINARIO AL PERSONALE ARTISTICO	10.814.734	55.000.000	0	5.500.000	0	34.500.000	0	10.814.734	43.216.506	43.216.506	51.783.394	0	42.390.925	10.814.734	825.681	0	0
Rif. 02.10		65.814.734			5.500.000		34.500.000		105.814.734	54.031.340		41.794.341		53.205.659		825.681		
20 1 02	COMPENSI PER LAVORO STRAORDINARIO AL PERSONALE TECNICO	20.933.127	100.000.000	0	125.000.000	0	275.000.000	0	20.933.127	457.406.166	457.406.166	42.593.834	0	428.423.162	20.933.127	28.983.004	0	0
Rif. 02.11		120.933.127			125.000.000		275.000.000		520.933.127	478.339.293		50.643.711		449.356.289		28.983.004		
20 1 02	INDENNITA' E RIMBORSO SPESE TRASPORTO PER MISSIONI ALL'INTERNO	1.522.084	149.000.000	240.000	160.000.000	0	-75.000.000	0	1.282.084	217.354.340	217.354.340	16.645.660	0	214.381.203	1.282.084	2.973.137	0	0
Rif. 02.12		150.522.084			160.000.000		-75.000.000		235.282.084	218.636.424		18.306.713		215.663.287		2.973.137		
20 1 02	INDENNITA' E RIMBORSO SPESE TRASPORTO PER MISSIONI ALL'INTERNO AL PERSONALE A TEMPI DETERMINATO	5.753.105	30.000.000	5.144.400	20.000.000	0	90.000.000	0	608.705	129.158.034	129.158.034	10.841.966	0	121.349.609	608.705	7.808.425	0	0
Rif. 02.13		35.753.195			20.000.000		90.000.000		140.608.705	129.766.739		18.041.686		121.959.314		7.808.425		
20 1 02	INDENNITA' E RIMBORSO SPESE TRASPORTO PER MISSIONI ALL'ESTERO	0	200.000.000	0	0	0	0	0	0	0	0	0	0	0	0	0	0	0
Rif. 02.14		200.000.000			0		0		200.000.000	0		200.000.000		0		0		

XIV LEGISLATURA - DISEGNI DI LEGGE E RELAZIONI - DOCUMENTI

TIT. CAT. D E S C R I Z I O N E CAPITOLO	STANZIAMENTI INIZIALI			VARIAZIONI DI BILANCIO			MAGGIORAZIONI E STORNI			STANZIAMENTI DEFINITIVI			IMPERNI			MINORI RESIDUI O ECONOMIE			PAGAMENTI			RESIDUI DA RIPORTARE		
	RESIDUI COMPETENZA CASSA	RESIDUI CRR CASSA	RESIDUI CRR CP CASSA	RESIDUI COMPETENZA CASSA	RESIDUI CRR CASSA	RESIDUI CRR CP CASSA	RESIDUI COMPETENZA CASSA	RESIDUI CRR CASSA	RESIDUI CRR CP CASSA	RESIDUI COMPETENZA CASSA	RESIDUI CRR CASSA	RESIDUI CRR CP CASSA	RESIDUI COMPETENZA CASSA	RESIDUI CRR CASSA	RESIDUI CRR CP CASSA	RESIDUI COMPETENZA CASSA	RESIDUI CRR CASSA	RESIDUI CRR CP CASSA	RESIDUI COMPETENZA CASSA	RESIDUI CRR CASSA	RESIDUI CRR CP CASSA	RESIDUI COMPETENZA CASSA	RESIDUI CRR CASSA	RESIDUI CRR CP CASSA
TOTALE	0	0	0	0	0	0	0	0	0	0	0	0	0	0	0	0	0	0	0	0	0	0	0	0
CATEGORIA 03	111.800.000	0	0	7.000.000	0	0	7.000.000	0	0	0	0	0	0	0	0	0	0	0	0	0	0	0	0	0
*****	111.800.000	0	0	7.000.000	0	0	7.000.000	0	0	0	0	0	0	0	0	0	0	0	0	0	0	0	0	0
CATEGORIA 04	0	0	0	0	0	0	0	0	0	0	0	0	0	0	0	0	0	0	0	0	0	0	0	0
*****	0	0	0	0	0	0	0	0	0	0	0	0	0	0	0	0	0	0	0	0	0	0	0	0
20 1 04	939.500.000	0	0	45.000.000	0	0	45.000.000	0	0	0	0	0	0	0	0	0	0	0	0	0	0	0	0	0
04.01	939.500.000	0	0	45.000.000	0	0	45.000.000	0	0	0	0	0	0	0	0	0	0	0	0	0	0	0	0	0
Rif. 04.01	939.500.000	0	0	45.000.000	0	0	45.000.000	0	0	0	0	0	0	0	0	0	0	0	0	0	0	0	0	0
20 1 04	700.000	0	0	700.000	0	0	700.000	0	0	0	0	0	0	0	0	0	0	0	0	0	0	0	0	0
04.02	319.500.000	0	0	443.000.000	0	0	443.000.000	0	0	0	0	0	0	0	0	0	0	0	0	0	0	0	0	0
Rif. 04.02	320.200.000	0	0	443.000.000	0	0	443.000.000	0	0	0	0	0	0	0	0	0	0	0	0	0	0	0	0	0
20 1 04	2.170.000.000	0	0	136.000.000	0	0	136.000.000	0	0	0	0	0	0	0	0	0	0	0	0	0	0	0	0	0
04.03	2.170.000.000	0	0	136.000.000	0	0	136.000.000	0	0	0	0	0	0	0	0	0	0	0	0	0	0	0	0	0
Rif. 04.03	2.170.000.000	0	0	136.000.000	0	0	136.000.000	0	0	0	0	0	0	0	0	0	0	0	0	0	0	0	0	0
20 1 04	5.000.000	0	0	5.000.000	0	0	5.000.000	0	0	0	0	0	0	0	0	0	0	0	0	0	0	0	0	0
04.04	5.000.000	0	0	5.000.000	0	0	5.000.000	0	0	0	0	0	0	0	0	0	0	0	0	0	0	0	0	0
Rif. 04.04	5.000.000	0	0	5.000.000	0	0	5.000.000	0	0	0	0	0	0	0	0	0	0	0	0	0	0	0	0	0
20 1 04	283.700.000	0	0	20.000.000	0	0	20.000.000	0	0	0	0	0	0	0	0	0	0	0	0	0	0	0	0	0
04.05	283.700.000	0	0	20.000.000	0	0	20.000.000	0	0	0	0	0	0	0	0	0	0	0	0	0	0	0	0	0
Rif. 04.05	283.700.000	0	0	20.000.000	0	0	20.000.000	0	0	0	0	0	0	0	0	0	0	0	0	0	0	0	0	0
20 1 04	5.000.000	0	0	5.000.000	0	0	5.000.000	0	0	0	0	0	0	0	0	0	0	0	0	0	0	0	0	0
04.06	5.000.000	0	0	5.000.000	0	0	5.000.000	0	0	0	0	0	0	0	0	0	0	0	0	0	0	0	0	0
Rif. 04.06	5.000.000	0	0	5.000.000	0	0	5.000.000	0	0	0	0	0	0	0	0	0	0	0	0	0	0	0	0	0
20 1 04	42.000.000	0	0	42.000.000	0	0	42.000.000	0	0	0	0	0	0	0	0	0	0	0	0	0	0	0	0	0
04.07	42.000.000	0	0	42.000.000	0	0	42.000.000	0	0	0	0	0	0	0	0	0	0	0	0	0	0	0	0	0
Rif. 04.07	42.000.000	0	0	42.000.000	0	0	42.000.000	0	0	0	0	0	0	0	0	0	0	0	0	0	0	0	0	0

XIV LEGISLATURA - DISEGNI DI LEGGE E RELAZIONI - DOCUMENTI

TIT. CAT. D E S C R I Z I O N E CAPITOLO	STANZIAMENTI INIZIALI			VARIAZIONI DI BILANCIO			MAGGIORAZIONI E STORNI			STANZIAMENTI DEFINITIVI			IMPEGNI			MINORI RESIDUI O ECONOMIE			PAGAMENTI			RESIDUI DA RIPORTARE			
	RESIDUI COMPETENZA CASSA	RESIDUI CSPR	RESIDUI CSPA	RESIDUI COMPETENZA CASSA	RESIDUI CSPA	RESIDUI CSCP	COMPETENZA CASSA	COMPETENZA CSPA	COMPETENZA CSCP	RESIDUI COMPETENZA CASSA	RESIDUI CSPA	RESIDUI CSCP	RESIDUI COMPETENZA CASSA	RESIDUI CSPA	RESIDUI CSCP	RESIDUI COMPETENZA CASSA	RESIDUI CSPA	RESIDUI CSCP	RESIDUI COMPETENZA CASSA	RESIDUI CSPA	RESIDUI CSCP	RESIDUI COMPETENZA CASSA	RESIDUI CSPA	RESIDUI CSCP	
20 1 04 SCENOGRAFI	0	0	0	0	0	0	0	0	0	0	0	0	0	0	0	0	0	0	0	0	0	0	0	0	
04.08	195.500.000	0	0	-95.500.000	0	0	-95.500.000	0	100.000.000	0	0	0	0	0	2.064.702	0	0	2.064.702	0	0	0	81.862.098	0	0	16.073.200
Rif. 04.08	195.500.000	0	0	-95.500.000	0	0	-95.500.000	0	100.000.000	0	0	0	0	0	18.137.902	0	0	18.137.902	0	0	0	81.862.098	0	0	16.073.200
20 1 04 RINI	25.000.000	0	0	0	0	0	0	0	25.000.000	0	0	0	0	0	0	0	0	0	0	0	0	25.000.000	0	0	0
04.09	66.000.000	0	0	0	0	0	0	0	69.000.000	0	0	0	0	0	10.290.000	0	0	10.290.000	0	0	0	58.710.000	0	0	0
Rif. 04.09	91.000.000	0	0	0	0	0	0	0	94.000.000	0	0	0	0	0	-14.710.000	0	0	-14.710.000	0	0	0	83.710.000	0	0	0
20 1 04 COMPLESSI OSPITI	24.916.456	0	250.000	0	0	0	0	0	24.666.456	0	0	0	0	0	0	0	0	0	0	0	0	24.666.456	0	0	0
04.10	1.443.950.000	0	1.590.000.000	435.000.000	0	0	435.000.000	0	3.458.950.000	0	0	0	0	0	908.132	0	0	908.132	0	0	0	3.444.189.068	0	0	13.852.800
Rif. 04.10	1.468.865.456	0	1.590.000.000	435.000.000	0	0	435.000.000	0	3.483.616.456	0	0	0	0	0	-9.905.524	0	0	-9.905.524	0	0	0	3.468.855.524	0	0	13.852.800
20 1 04 ONERI PREVIDENZIALI ED ASSISTENZIALI A CARICO DELL'ENTE PER IL PERSONALE SCRITTURATO	72.764.403	0	0	0	0	0	0	0	72.764.403	0	0	0	0	0	0	0	0	0	0	0	0	72.764.403	0	0	0
04.11	857.052.000	0	150.000.000	-229.818.000	0	0	-229.818.000	0	777.234.000	0	0	0	0	0	51.162.268	0	0	51.162.268	0	0	0	683.546.896	0	0	42.524.816
Rif. 04.11	929.816.403	0	150.000.000	-229.818.000	0	0	-229.818.000	0	849.998.403	0	0	0	0	0	20.922.701	0	0	20.922.701	0	0	0	755.311.299	0	0	42.524.816
TOTALE CATEGORIA 04	123.389.859	0	950.000	32.682.000	0	0	32.682.000	0	122.430.859	0	0	0	0	0	122.430.859	0	0	122.430.859	0	0	0	122.430.859	0	0	0
*****	6.327.207.000	0	2.241.000.000	0	0	0	0	0	8.600.884.000	0	0	0	0	0	223.619.183	0	0	223.619.183	0	0	0	8.190.586.562	0	0	186.678.255
*****	6.450.582.859	0	2.241.000.000	32.682.000	0	0	32.682.000	0	8.723.314.859	0	0	0	0	0	287.866.579	0	0	287.866.579	0	0	0	8.313.017.421	0	0	186.678.255
CATEGORIA 05																									

20 1 05 ACQUISTO DI LIBRI, RIVISTE, GIORNALI ED ALTRE PUBBLICAZIONI	1.338.000	0	0	0	0	0	0	0	1.338.000	0	0	0	0	0	0	0	0	0	0	0	0	1.338.000	0	0	0
05.01	15.000.000	0	0	0	0	0	0	0	15.000.000	0	0	0	0	0	1.346.600	0	0	1.346.600	0	0	0	12.249.400	0	0	1.404.000
Rif. 05.01	16.338.000	0	0	0	0	0	0	0	16.338.000	0	0	0	0	0	1.412.600	0	0	1.412.600	0	0	0	13.587.400	0	0	1.404.000
20 1 05 ACQUISTO MATERIALI DI CONSUMO, NOLEGGIO MATERIALE TECNICO PER UFFICI	23.235.197	0	1.320.000	-15.000.000	0	0	-15.000.000	0	21.915.197	0	0	0	0	0	0	0	0	0	0	0	0	17.480.497	0	0	4.434.700
05.02	103.886.772	0	0	0	0	0	0	0	88.886.772	0	0	0	0	0	3.175.608	0	0	3.175.608	0	0	0	55.056.847	0	0	30.654.317
Rif. 05.02	127.121.969	0	0	-15.000.000	0	0	-15.000.000	0	110.201.969	0	0	0	0	0	16.349.428	0	0	16.349.428	0	0	0	72.537.344	0	0	35.089.017
20 1 05 SPESE DI RAPPRESENTANZA	4.216.465	0	702.000	0	0	0	0	0	3.484.465	0	0	0	0	0	0	0	0	0	0	0	0	2.714.465	0	0	770.000
05.03	30.000.000	0	10.000.000	25.000.000	0	0	25.000.000	0	65.000.000	0	0	0	0	0	2.094.340	0	0	2.094.340	0	0	0	61.823.380	0	0	1.032.280
Rif. 05.03	34.216.465	0	10.000.000	25.000.000	0	0	25.000.000	0	68.484.465	0	0	0	0	0	462.155	0	0	462.155	0	0	0	64.537.845	0	0	1.852.280

XIV LEGISLATURA - DISEGNI DI LEGGE E RELAZIONI - DOCUMENTI

TIT. CAT. CAPITOLO	DESCRIZIONE	STANZIAMENTI INIZIALI		VARIAZIONI DI BILANCIO		MAGGIORAZIONI E STORNI		STANZIAMENTI DEFINITIVI		IMPEGNI		MINORI RESIDUI O ECONOMIE		PARAMENTI		RESIDUI DA RIPORTARE	
		RESIDUI COMPETENZA CASSA	RIS CRR	RESIDUI COMPETENZA CASSA	RV CRR	COMPETENZA CASSA	CSV	COMPETENZA CASSA	CSH	RESIDUI COMPETENZA CASSA	RS	RESIDUI COMPETENZA CASSA	RI	RESIDUI RS-RI	COMPETENZA CASSA	CS	RESIDUI RP
20 1 05 05.04	SPESA PER FUNZIONAMENTO COMMISSIONI, COMITATI CONCORSI ECC.	98.406.325	0	6.068.525	0	0	0	92.337.800	0	92.337.800	0	0	0	90.122.800	0	2.215.000	0
Rif. 05.04		90.000.000	0	0	0	-50.000.000	0	40.000.000	0	34.796.454	0	0	5.203.546	30.038.054	0	4.758.400	0
		188.406.325	0	0	0	-50.000.000	0	132.337.800	0	127.134.254	0	0	-80.160.854	120.160.854	0	6.973.400	0
20 1 05 05.05	SPESA PER ACCERTAMENTI SANITARI	0	0	0	0	0	0	0	0	0	0	0	0	0	0	0	0
Rif. 05.05		200.000	0	0	0	0	0	200.000	0	0	0	0	200.000	0	0	0	0
		200.000	0	0	0	0	0	200.000	0	0	0	0	200.000	0	0	0	0
20 1 05 05.06	ACQUISTO VESTIARIO E DIVISE	504.600	0	0	0	0	0	504.600	0	504.600	0	0	0	504.600	0	0	0
Rif. 05.06		100.000.000	0	0	0	-19.000.000	0	81.000.000	0	57.889.002	0	0	23.110.998	55.598.442	0	2.290.560	0
		100.504.600	0	0	0	-19.000.000	0	81.504.600	0	58.393.602	0	0	24.896.958	56.103.642	0	2.290.560	0
20 1 05 05.07	MANUTENZIONE ORDINARIA LOCALI E RELATIVI IMPIANTI	28.443.302	600	0	0	0	0	28.442.702	0	28.442.702	0	0	0	28.442.702	0	0	0
Rif. 05.07		100.073.920	0	0	0	-20.000.000	0	80.073.920	0	53.078.808	0	0	26.995.112	30.310.368	0	22.768.440	0
		129.517.222	0	0	0	-20.000.000	0	108.516.622	0	81.521.510	0	0	21.320.850	58.753.070	0	22.768.440	0
20 1 05 05.08	SPESA TELEFONICHE POSTALI E TELEGRAFICHE	8.660.326	0	0	0	0	0	8.660.326	0	8.660.326	0	0	0	73.980	0	8.586.346	0
Rif. 05.08		150.000.000	0	0	0	20.000.000	0	170.000.000	0	157.486.140	0	0	12.513.860	157.046.140	0	440.000	0
		158.660.326	0	0	0	20.000.000	0	178.660.326	0	166.146.466	0	0	12.879.880	157.120.120	0	9.026.346	0
20 1 05 05.09	SPESA PER STUDI, INCHIESTE E RILEVAZIONI	0	0	0	0	0	0	0	0	0	0	0	0	0	0	0	0
Rif. 05.09		100.000.000	0	0	0	0	0	100.000.000	0	50.376.000	0	0	49.624.000	0	0	50.376.000	0
		100.000.000	0	0	0	0	0	100.000.000	0	50.376.000	0	0	100.000.000	0	0	50.376.000	0
20 1 05 05.10	SPESA PER ORGANIZZAZIONE E PARTECIPAZIONE A CONVEGNI, CONGRESSI ED ALTRE MANIFESTAZIONI	10.000.000	900.000	0	0	4.100.000	0	15.000.000	0	14.288.293	0	0	711.707	12.860.293	0	1.428.000	0
Rif. 05.10		10.000.000	0	0	0	4.100.000	0	15.000.000	0	14.288.293	0	0	2.139.787	12.860.293	0	1.428.000	0
		10.105.000	900.000	0	0	4.100.000	0	15.000.000	0	14.288.293	0	0	2.139.787	12.860.293	0	1.428.000	0
20 1 05 05.11	MANUTENZIONE, NOLEGGIO ED ESERCIZIO DI AUTOMEZZI	105.000	0	0	0	0	0	105.000	0	105.000	0	0	0	105.000	0	0	0
Rif. 05.11		10.000.000	0	0	0	3.927.129	0	13.927.129	0	12.911.859	0	0	1.015.270	12.911.859	0	0	0
		10.105.000	0	0	0	3.927.129	0	14.032.129	0	13.016.859	0	0	910.270	13.016.859	0	0	0
20 1 05 05.12	CANONI D'ACQUA E SPESA PER ENERGIA ELETTRICA PER ILLUMINAZIONE	20.152.000	0	0	0	0	0	20.152.000	0	20.152.000	0	0	0	20.152.000	0	0	0
Rif. 05.12		300.000.000	0	0	0	15.000.000	0	315.000.000	0	271.134.569	0	0	43.865.431	247.460.569	0	23.674.000	0
		320.152.000	0	0	0	15.000.000	0	335.152.000	0	291.286.569	0	0	47.387.431	267.612.569	0	23.674.000	0

XIV LEGISLATURA - DISEGNI DI LEGGE E RELAZIONI - DOCUMENTI

TIT. CAT. CAPITOLO	DESCRIZIONE	STANZIAMENTI INIZIALI			VARIAZIONI DI BILANCIO			MAGGIORAZIONI E STORNI			STANZIAMENTI DEFINITIVI			IMPEGNI			MINORI RESIDUI O ECONOMIE			PAGAMENTI			RESIDUI DA RIPORTARE		
		RESIDUI COMPETENZA CASSA	RSI CPR CASSA	RSI CASSA	RESIDUI COMPETENZA CASSA	RSV CV CASSA	RESIDUI COMPETENZA CASSA	CMC CSMS CASSA	RESIDUI COMPETENZA CASSA	RS CS CASSA	RESIDUI COMPETENZA CASSA	RI CI TOTALE	RS-RI COMPETENZA CASSA	RS-RI COMPETENZA CASSA	RS-RI COMPETENZA CASSA	RS-RI COMPETENZA CASSA	RS-RI COMPETENZA CASSA	RS-RI COMPETENZA CASSA	RS-RI COMPETENZA CASSA	RS-RI COMPETENZA CASSA	RS-RI COMPETENZA CASSA	RS-RI COMPETENZA CASSA	RS-RI COMPETENZA CASSA	RS-RI COMPETENZA CASSA	RS-RI COMPETENZA CASSA
20 1 05 05.13 Rif. 05.13	COMBUSTIBILI ED ENERGIA ELETTRICA PER RISCALDAMENTO E SPESE PER LA CONDUZIONE DEGLI IMPIANTI TECNICI	245.460.229	150.000.000	395.460.229	0	0	0	0	0	0	245.460.229	110.000.000	355.460.229	245.460.229	91.497.600	18.502.400	20.754.560	0	41.811.840	47.439.600	89.245.440	203.648.389	44.064.000	247.712.389	
20 1 05 05.14 Rif. 05.14	SPESE PULIZIA LOCALI	150.024.073	250.026.000	400.050.153	9.473.175	0	0	20.000.000	0	0	140.550.898	270.026.000	410.576.978	140.550.898	241.520.314	28.505.766	-21.180.018	0	140.550.898	150.655.200	291.206.098	0	90.865.114	90.865.114	
20 1 05 05.15 Rif. 05.15	ONDIRARI PER SPECIALI INCARICHI	213.332.552	519.000.000	732.332.552	4.385.015	50.000.000	50.000.000	230.000.000	230.000.000	230.000.000	208.947.537	799.000.000	1.007.947.537	208.947.537	778.740.350	20.259.650	57.386.618	0	107.455.287	634.158.095	741.613.382	101.492.250	144.582.255	246.074.505	
20 1 05 05.16 Rif. 05.16	PREMI DI ASSICURAZIONE	2.810.250	165.000.000	167.810.250	0	0	0	-65.000.000	-65.000.000	0	2.810.250	100.000.000	102.810.250	2.810.250	93.170.568	6.829.402	4.019.182	0	2.810.250	93.170.568	95.980.818	0	0	0	
20 1 05 05.17 Rif. 05.17	STAMPA MANIFESTI E LOCANDINE	35.248.595	80.000.000	115.248.595	10.200	0	0	14.000.000	14.000.000	0	35.238.395	94.000.000	129.238.395	35.238.395	78.054.800	15.946.000	11.614.605	0	33.929.395	48.456.000	82.385.395	1.309.000	29.598.000	30.907.000	
20 1 05 05.18 Rif. 05.18	STAMPA BIBLIETTI	3.013.356	7.000.000	10.013.356	0	0	0	16.000.000	16.000.000	0	3.013.356	23.000.000	26.013.356	3.013.356	21.461.060	1.538.940	13.513.584	0	3.013.356	6.473.060	9.486.416	0	14.988.000	14.988.000	
20 1 05 05.19 Rif. 05.19	STAMPA PROGRAMMI ED ALTRE PUBBLICAZIONI	40.464.946	195.000.000	175.464.946	0	0	0	96.000.000	96.000.000	0	40.464.946	231.000.000	271.464.946	40.464.946	231.130.519	-130.519	20.639.295	0	32.634.746	177.725.959	210.360.705	7.830.200	53.404.560	61.234.760	
20 1 05 05.20 Rif. 05.20	PUBBLICITA' ED INSERZIONI	124.759.834	250.000.000	374.759.834	0	200.000.000	200.000.000	121.000.000	121.000.000	0	124.759.834	571.000.000	695.759.834	124.759.834	570.435.636	564.364	41.536.745	0	124.759.834	404.703.421	529.463.255	0	165.732.215	165.732.215	
20 1 05 05.21 Rif. 05.21	TRASPORTO E FACCHINAGGIO MATERIALE SCENICO ECC.	95.228.305	150.000.000	245.228.305	2.320.500	50.000.000	50.000.000	190.000.000	190.000.000	0	92.907.805	390.000.000	482.907.805	92.907.805	374.959.050	15.040.950	21.772.745	0	92.907.805	275.319.450	368.227.255	0	99.639.600	99.639.600	

XIV LEGISLATURA - DISEGNI DI LEGGE E RELAZIONI - DOCUMENTI

TTT. CAT. D E S C R I Z I O N E CAPITOLO	STANZIAMENTI INIZIALI			VARIAZIONI DI BILANCIO			MAGGIORAZIONI E STORNI			STANZIAMENTI DEFINITIVI			IMPEGNI			MINORI RESIDUI O ECONOMIE			PAGAMENTI			RESIDUI DA RIPORTARE		
	RESIDUI COMPETENZA CASSA	RESIDUI CPR CSPA	RESIDUI RSI CSPA	RESIDUI COMPETENZA CASSA	RESIDUI CV CSPA	RESIDUI RV CSPA	COMPETENZA CASSA	COMPETENZA CSPA	COMPETENZA CSPA	RESIDUI COMPETENZA CASSA	RESIDUI CS CSPA	RESIDUI RS CSPA	RESIDUI RI CSPA	RESIDUI RS-RI CSPA	RESIDUI RS-RI CSPA	RESIDUI RP CSPA	RESIDUI RP CSPA	RESIDUI RP CSPA	RESIDUI RP CSPA	RESIDUI RP CSPA	RESIDUI RP CSPA	RESIDUI RP CSPA	RESIDUI RP CSPA	RESIDUI RP CSPA
20 1 05 05.22 Rif. 05.22	47.302.215	100.000.000	147.302.215	0	30.000.000	30.000.000	50.000.000	50.000.000	47.302.215	180.000.000	227.302.215	47.302.215	167.998.060	12.001.140	0	47.302.215	93.969.798	141.272.013	47.302.215	93.969.798	141.272.013	0	74.029.062	74.029.062
20 1 05 05.23 Rif. 05.23	272.199.855	300.000.000	602.199.855	432.155	100.000.000	100.000.000	400.000.000	400.000.000	271.767.700	830.000.000	1.101.767.700	271.767.700	821.129.588	8.870.412	0	41.348.000	606.554.948	647.902.948	41.348.000	606.554.948	647.902.948	0	230.419.700	214.574.640
20 1 05 05.24 Rif. 05.24	9.880.000	1.000.000	10.880.000	4.880.000	0	0	0	0	5.000.000	1.000.000	6.000.000	5.000.000	1.000.000	1.000.000	0	0	0	0	5.000.000	1.000.000	6.000.000	0	5.000.000	5.000.000
20 1 05 05.25 Rif. 05.25	195.625.705	150.000.000	345.625.705	39.206.701	0	0	0	0	156.419.004	150.000.000	306.419.004	156.419.004	144.000.000	6.000.000	0	156.419.004	156.419.004	156.419.004	156.419.004	156.419.004	156.419.004	0	144.000.000	144.000.000
20 1 05 05.26 Rif. 05.26	175.000.000	175.000.000	350.000.000	0	0	0	56.000.000	56.000.000	231.000.000	231.000.000	231.000.000	231.000.000	226.641.515	4.358.485	0	226.641.515	226.641.515	226.641.515	226.641.515	226.641.515	226.641.515	0	0	0
20 1 05 05.27 Rif. 05.27	63.017.509	145.000.000	208.017.509	0	0	0	27.000.000	27.000.000	63.017.509	172.000.000	235.017.509	63.017.509	138.630.600	33.363.400	0	63.017.509	65.121.000	128.139.509	63.017.509	65.121.000	128.139.509	0	73.509.600	73.509.600
20 1 05 05.28 Rif. 05.28	202.484.016	250.000.000	452.484.016	0	0	0	0	0	202.484.016	250.000.000	452.484.016	202.484.016	177.509.096	72.430.904	0	202.484.016	77.175.000	279.659.016	202.484.016	77.175.000	279.659.016	0	100.334.096	100.334.096
20 1 05 05.29 Rif. 05.29	84.152.119	50.000.000	134.152.119	37.721.776	0	0	0	0	46.430.343	50.000.000	96.430.343	46.430.343	46.430.343	3.569.657	0	5.000.000	37.000.000	42.000.000	5.000.000	37.000.000	42.000.000	0	41.430.343	9.430.343
20 1 05 05.30 Rif. 05.30	34.411.190	41.000.000	75.411.190	998.650	0	0	40.000.000	40.000.000	34.012.540	115.012.540	149.025.080	34.012.540	72.666.898	8.303.102	0	34.012.540	28.999.998	63.012.538	34.012.540	28.999.998	63.012.538	0	43.666.900	43.666.900

XIV LEGISLATURA - DISEGNI DI LEGGE E RELAZIONI - DOCUMENTI

TIT. CAT. CAPITOLO	D E S C R I Z I O N E	STANZIAMENTI INIZIALI			VARIANZI DI BILANCIO			MAGGIORAZIONI E STORNI			STANZIAMENTI DEFINITIVI			IMPEGNI			MINORI RESIDUI O ECONOMIE			PAGAMENTI			RESIDUI DA RIPORTARE			
		RESIDUI COMPETENZA CASSA	RESI CRR CRRP	RSI CRRP	RESIDUI COMPETENZA CASSA	RESIDUI COMPETENZA CV	RV CRRP	COMPETENZA CASSA	CMR CRRP	CMR CRRP	RESIDUI COMPETENZA CASSA	RS CRRP	RESIDUI COMPETENZA CASSA	RESIDUI COMPETENZA CASSA	RESIDUI COMPETENZA CASSA	RESIDUI RS-RI	RESIDUI RS-RI	RESIDUI RS-RI	RESIDUI RS-RI	RESIDUI RS-RI	RESIDUI RS-RI	RESIDUI RS-RI	RESIDUI RS-RI	RESIDUI RS-RI	RESIDUI RS-RI	RESIDUI RS-RI
20 1 05 05.31 RIF. 05.31	SPESA ALBERGHI PER ATTIVITA' DECENTRATA	0	0	0	0	0	0	0	0	0	0	0	0	0	0	0	0	0	0	0	0	0	0	0	0	
20 1 05 05.32 RIF. 05.32	MANUTENZIONE STRUMENTI MUSICALI, MACCHINE E CANONE MECCANIZZAZIONE SERVIZI AMMINISTRATIVI	33.563.479	50.000.000	83.563.479	9.436.600	0	0	0	0	0	0	24.066.870	39.265.447	63.332.317	24.066.870	39.265.447	63.332.317	24.066.870	39.265.447	63.332.317	24.066.870	39.265.447	63.332.317	24.066.870	39.265.447	63.332.317
20 1 05 05.33 RIF. 05.33	SPESA PER MANIFESTAZIONI ALL'ESTERO	0	50.000.000	50.000.000	0	0	0	0	0	0	0	50.000.000	50.000.000	50.000.000	0	0	0	0	0	0	0	0	0	0	0	0
20 1 05 05.34 RIF. 05.34	ALLESTIMENTO ANFITEATRO	515.901.710	1.500.000.000	2.015.901.710	90.000	0	0	0	0	0	0	515.811.710	1.500.000.000	2.015.811.710	515.811.710	900.000.000	1.415.811.710	515.811.710	900.000.000	1.415.811.710	515.811.710	900.000.000	1.415.811.710	515.811.710	900.000.000	1.415.811.710
TOTALE CATEGORIA 05	SPESA PER L'ACQUISTO DI BENI DI CONSUMO E DI SERVIZI	2.553.941.144	5.566.186.772	8.120.127.916	116.535.997	460.900.000	460.900.000	1.129.027.129	1.129.027.129	1.129.027.129	1.129.027.129	7.156.113.901	9.593.519.148	8.499.557.040	2.437.405.247	6.062.151.793	8.499.557.040	2.437.405.247	6.062.151.793	8.499.557.040	2.437.405.247	6.062.151.793	8.499.557.040	2.437.405.247	6.062.151.793	8.499.557.040
TOTALE CATEGORIA 06	ONERI FINANZIARI	253.881.205	800.000.000	1.053.881.205	176.247	0	0	214.000.000	214.000.000	214.000.000	253.704.958	1.014.000.000	1.267.704.958	253.704.958	960.073.361	1.213.778.919	253.704.958	960.073.361	1.213.778.919	253.704.958	960.073.361	1.213.778.919	253.704.958	960.073.361	1.213.778.919	
20 1 06 06.01 RIF. 06.01	INTERESSI PASSIVI	253.881.205	800.000.000	1.053.881.205	176.247	0	0	214.000.000	214.000.000	214.000.000	253.704.958	1.014.000.000	1.267.704.958	253.704.958	960.073.361	1.213.778.919	253.704.958	960.073.361	1.213.778.919	253.704.958	960.073.361	1.213.778.919	253.704.958	960.073.361	1.213.778.919	
20 1 06 06.02 RIF. 06.02	ALTRI ONERI FINANZIARI	0	0	0	0	0	0	0	0	0	0	0	0	0	0	0	0	0	0	0	0	0	0	0	0	0
TOTALE CATEGORIA 06	ONERI FINANZIARI	253.881.205	800.000.000	1.053.881.205	176.247	0	0	214.000.000	214.000.000	214.000.000	253.704.958	1.014.000.000	1.267.704.958	253.704.958	960.073.361	1.213.778.919	253.704.958	960.073.361	1.213.778.919	253.704.958	960.073.361	1.213.778.919	253.704.958	960.073.361	1.213.778.919	
TOTALE		2.807.822.349	6.366.186.772	9.174.009.121	312.772.244	460.900.000	460.900.000	1.343.054.258	1.343.054.258	1.343.054.258	2.690.118.865	10.607.519.148	9.712.554.080	2.690.118.865	7.022.223.186	9.712.554.080	2.690.118.865	7.022.223.186	9.712.554.080	2.690.118.865	7.022.223.186	9.712.554.080	2.690.118.865	7.022.223.186	9.712.554.080	2.690.118.865

XIV LEGISLATURA - DISEGNI DI LEGGE E RELAZIONI - DOCUMENTI

TIT. CAT. CAPITOLO	D E S C R I Z I O N E	STANZIAMENTI INIZIALI		VARIAZIONI DI BILANCIO		MASSICORZIONI E STORNI		STANZIAMENTI DEFINITIVI		IMPEGNI		MINORI RESIDUI O ECONOMIE		PAGAMENTI		RESIDUI DA RIPORTARE	
		RESIDUI COMPETENZA CASSA	RSI CSCR	RESIDUI COMPETENZA CASSA	RSI CSCR	COMPETENZA CASSA	CMS CSM	COMPETENZA CASSA	RS COMPETENZA CASSA	RESIDUI COMPETENZA CASSA	RI COMPETENZA CASSA	RESIDUI RS-RI COMPENSA CASSA	RS-CI COMPENSA CASSA	RESIDUI RS-RI COMPETENZA CASSA	RP COMPETENZA CASSA	RESIDUI RI-RP COMPETENZA CASSA	RESIDUI RI-RP TOTALE
CATEGORIA 07 =====																	
ONERI TRIBUTARI																	
=====																	
20 1 07	PASSEGMENTO IVA	0	0	0	0	0	0	0	0	0	0	0	0	0	0	0	0
07.01		0	0	0	0	0	0	0	0	0	0	0	0	0	0	0	0
Rif. 07.01		0	0	0	0	0	0	0	0	0	0	0	0	0	0	0	0
=====																	
20 1 07	TRIBUTI VARI	18.600	18.600	0	0	23.000.000	0	33.000.000	18.600	31.749.441	18.600	0	18.600	5.326.945	0	26.422.496	0
07.02		10.000.000	10.000.000	0	0	23.000.000	0	33.000.000	18.600	31.749.441	18.600	0	18.600	5.326.945	0	26.422.496	0
Rif. 07.02		10.000.000	10.000.000	0	0	23.000.000	0	33.000.000	18.600	31.749.441	18.600	0	18.600	5.326.945	0	26.422.496	0
=====																	
20 1 07	DIRITTI D'AUTORE E DEBENTALI	12.782.196	12.782.196	0	0	30.000.000	0	363.782.196	12.782.196	12.782.196	0	0	12.782.196	343.390.120	0	2.053.184	0
07.03		240.000.000	81.000.000	81.000.000	0	30.000.000	0	363.782.196	12.782.196	12.782.196	0	0	12.782.196	343.390.120	0	2.053.184	0
Rif. 07.03		252.782.196	81.000.000	81.000.000	0	30.000.000	0	363.782.196	12.782.196	12.782.196	0	0	12.782.196	343.390.120	0	2.053.184	0
=====																	
TOTALE	CATEGORIA 07	12.800.796	12.800.796	0	0	53.000.000	0	384.000.000	12.800.796	12.800.796	0	0	12.800.796	348.717.065	0	28.475.680	0
07.01		250.000.000	81.000.000	81.000.000	0	53.000.000	0	384.000.000	12.800.796	12.800.796	0	0	12.800.796	348.717.065	0	28.475.680	0
Rif. 07.01		262.800.796	81.000.000	81.000.000	0	53.000.000	0	384.000.000	12.800.796	12.800.796	0	0	12.800.796	348.717.065	0	28.475.680	0
=====																	
CATEGORIA 08 =====																	
POSTE CORRETIVE E COMPENSATIVE DI ENTRATE CORRENTI																	
=====																	
20 1 08	RESTITUZIONI E RIMBORSI DIVERSI	12.100.000	1.486.000	1.486.000	0	0	0	10.614.000	10.614.000	10.614.000	0	0	10.614.000	3.720.700	0	10.614.000	0
08.01		5.000.000	0	0	0	0	0	5.000.000	10.614.000	10.614.000	0	0	10.614.000	3.720.700	0	10.614.000	0
Rif. 08.01		17.100.000	0	0	0	0	0	15.614.000	14.334.700	14.334.700	0	0	14.334.700	3.720.700	0	10.614.000	0
=====																	
TOTALE	CATEGORIA 08	12.100.000	1.486.000	1.486.000	0	0	0	10.614.000	10.614.000	10.614.000	0	0	10.614.000	3.720.700	0	10.614.000	0
08.01		5.000.000	0	0	0	0	0	5.000.000	10.614.000	10.614.000	0	0	10.614.000	3.720.700	0	10.614.000	0
Rif. 08.01		17.100.000	0	0	0	0	0	15.614.000	14.334.700	14.334.700	0	0	14.334.700	3.720.700	0	10.614.000	0
=====																	
CATEGORIA 09 =====																	
SPESE NON CLASSIFICABILI IN ALTRE VOCI																	
=====																	
20 1 09	FONDO DI RISERVA	0	0	0	0	0	0	0	0	0	0	0	0	0	0	0	0
09.01		650.000.000	514.500.000	514.500.000	0	-1.164.499.916	0	84	0	0	0	0	84	0	0	0	0
Rif. 09.01		650.000.000	514.500.000	514.500.000	0	-1.164.499.916	0	84	0	0	0	0	84	0	0	0	0

XIV LEGISLATURA - DISEGNI DI LEGGE E RELAZIONI - DOCUMENTI

TIT. CAT. CAPITOLO	DESCRIZIONE	STANZIAMENTI INIZIALI		VARIAZIONI DI BILANCIO		MAGGIORAZIONI E STORNI		STANZIAMENTI DEFINITIVI		IMPEGNI		MINORI RESIDUI O ECONOMIE		PAGAMENTI		RESIDUI DA RIPORTARE	
		RESIDUI COMPETENZA CASSA	RESIDUI C/SPR	RESIDUI COMPETENZA CASSA	RESIDUI C/SPR	RESIDUI COMPETENZA CASSA	RESIDUI C/SPR	RESIDUI COMPETENZA CASSA	RESIDUI C/SPR	RESIDUI COMPETENZA CASSA	RESIDUI C/SPR	RESIDUI COMPETENZA CASSA	RESIDUI C/SPR	RESIDUI COMPETENZA CASSA	RESIDUI C/SPR	RESIDUI COMPETENZA CASSA	RESIDUI C/SPR
20 1 09	OPERE VARI STRAORDINARI	0	0	0	0	0	0	0	0	0	0	0	0	0	0	0	0
09.02		0	0	0	0	0	0	0	0	0	0	0	0	0	0	0	0
Rif. 09.02		0	0	0	0	0	0	0	0	0	0	0	0	0	0	0	0
TOTALE		0	0	0	0	0	0	0	0	0	0	0	0	0	0	0	0
CATEGORIA 09	SPESE NON CLASSIFICABILI IN ALTRE VOCI	650.000.000	0	514.500.000	-1.164.499.916	0	0	84	84	0	0	0	0	0	0	0	0
		650.000.000	0	514.500.000	-1.164.499.916	0	0	84	84	0	0	0	0	0	0	0	0
TOTALE		3.855.870.600	374.835.528	0	0	3.482.035.072	0	3.482.035.072	0	3.482.035.072	0	2.841.039.887	640.995.185	0	0	0	0
TITOLO I		30.597.900.000	4.652.280.285	2.125.209.213	2.125.209.213	37.375.389.498	34.773.166.956	38.255.202.028	38.255.202.028	38.255.202.028	2.682.222.542	32.197.803.148	2.575.283.808	0	0	0	0
		34.454.770.600	4.652.280.285	2.125.209.213	2.125.209.213	40.857.424.570	38.255.202.028	2.336.466.463	35.038.923.035	35.038.923.035	2.336.466.463	35.038.923.035	3.216.278.993	0	0	0	0
TITOLO II	SPESE IN CONTO CAPITALE																
CATEGORIA 10	ACQUISIZIONI DI IMMOBILIZZAZIONI TECNICHE																
20 2 10	ACQUISTO IMPIANTI ATTREZZATURE TECNICHE E MACCHINARI	172.742.524	51.863.573	0	0	120.878.951	120.878.951	322.117.091	322.117.091	322.117.091	2.862.909	89.940.471	232.176.620	0	0	0	0
10.01		190.000.000	75.000.000	60.000.000	60.000.000	325.000.000	325.000.000	442.996.042	442.996.042	442.996.042	114.180.578	210.819.422	232.176.620	0	0	0	0
Rif. 10.01		362.742.524	75.000.000	60.000.000	60.000.000	445.878.951	445.878.951	442.996.042	442.996.042	442.996.042	114.180.578	210.819.422	232.176.620	0	0	0	0
TOTALE		207.200.000	0	0	0	306.200.000	306.200.000	303.625.400	303.625.400	303.625.400	2.574.600	301.825.400	1.800.000	0	0	0	0
10.02		207.200.000	0	0	0	306.200.000	306.200.000	303.625.400	303.625.400	303.625.400	2.574.600	301.825.400	1.800.000	0	0	0	0
Rif. 10.02		207.200.000	0	0	0	306.200.000	306.200.000	303.625.400	303.625.400	303.625.400	2.574.600	301.825.400	1.800.000	0	0	0	0
TOTALE		30.000.000	20.000.000	0	0	50.000.000	50.000.000	30.048.772	30.048.772	30.048.772	19.951.228	25.375.604	4.673.168	0	0	0	0
10.03		30.000.000	20.000.000	0	0	50.000.000	50.000.000	30.048.772	30.048.772	30.048.772	19.951.228	25.375.604	4.673.168	0	0	0	0
Rif. 10.03		30.000.000	20.000.000	0	0	50.000.000	50.000.000	30.048.772	30.048.772	30.048.772	19.951.228	25.375.604	4.673.168	0	0	0	0
TOTALE		0	0	0	0	130.000.000	130.000.000	127.832.000	127.832.000	127.832.000	2.168.000	51.200.000	76.632.000	0	0	0	0
20 2 10	ACQUISTO MATERIALI E STRUMENTI MUSICALI	0	0	0	0	0	0	0	0	0	0	0	0	0	0	0	0
10.04		0	0	0	0	0	0	0	0	0	0	0	0	0	0	0	0
Rif. 10.04		0	0	0	0	0	0	0	0	0	0	0	0	0	0	0	0
TOTALE		150.000.000	150.000.000	-20.000.000	-20.000.000	130.000.000	130.000.000	127.832.000	127.832.000	127.832.000	2.168.000	51.200.000	76.632.000	0	0	0	0
20 2 10	ACQUISTO AUTOMEZZI	0	0	0	0	0	0	0	0	0	0	0	0	0	0	0	0
10.04		0	0	0	0	0	0	0	0	0	0	0	0	0	0	0	0
Rif. 10.04		0	0	0	0	0	0	0	0	0	0	0	0	0	0	0	0
TOTALE		150.000.000	150.000.000	-20.000.000	-20.000.000	130.000.000	130.000.000	127.832.000	127.832.000	127.832.000	2.168.000	51.200.000	76.632.000	0	0	0	0

XIV LEGISLATURA - DISEGNI DI LEGGE E RELAZIONI - DOCUMENTI

TIT. CAT. D E S C R I Z I O N E CAPITOLO	STANZIAMENTI INIZIALI			VARIAZIONI DI BILANCIO			MAGGIORAZIONI E STORNI			STANZIAMENTI DEFINITIVI			IMPEGNI			MINORI RESIDUI O ECONOMIE			PAGAMENTI			RESIDUI DA RIFORTARE				
	RESIDUI COMPETENZA CASSA	RSI CPR CSFR	RESIDUI COMPETENZA CASSA	RESIDUI COMPETENZA CASSA	RSV CV CSV	COMPETENZA CASSA	CMS CSMS	RESIDUI COMPETENZA CASSA	RS CS	RESIDUI COMPETENZA CI TOTALE	RI COMPENSAZIONE CI	RS-RI COMPETENZA CASSA	RESIDUI COMPETENZA CASSA	RS-RI COMPETENZA CASSA	RESIDUI COMPETENZA CASSA	RS-RI COMPETENZA CASSA	RS-RI COMPETENZA CASSA	RESIDUI COMPETENZA CASSA	RS-RI COMPETENZA CASSA	RESIDUI COMPETENZA CASSA	RS-RI COMPETENZA CASSA	RESIDUI COMPETENZA CASSA	RS-RI COMPETENZA CASSA	RESIDUI COMPETENZA CASSA	RS-RI COMPETENZA CASSA	
CATEGORIA 17																										

20 4 17	RITENUTE ERARIALI																									
17.01	325.054.057		358.645			0		324.695.412		324.695.412		0		324.695.412		0		324.695.412		0		0		0		0
Rif. 17.01	3.500.000.000		1.500.000.000			0		5.000.000.000		4.500.770.826		0		459.229.174		0		4.023.472.921		0		0		0		517.297.905
	3.825.054.057		1.500.000.000			0		5.324.695.412		4.885.466.238		0		651.831.667		0		4.348.168.333		0		0		0		517.297.905
20 4 17	RITENUTE PREVIDENZIALI ED ASSISTENZIALI PER PERSONALE DIPENDENTE																									
17.02	151.514.132		71.868			0		151.442.264		151.442.264		0		151.442.264		0		151.442.264		0		0		0		0
Rif. 17.02	2.000.000.000		0			0		2.000.000.000		1.259.243.288		0		740.756.712		0		1.122.680.811		0		0		0		136.562.477
	2.151.514.132		0			0		2.151.442.264		1.410.686.552		0		725.876.925		0		1.274.123.075		0		0		0		136.562.477
20 4 17	RITENUTE PREVIDENZIALI ED ASSISTENZIALI PER PERSONALE SCRITTURATO																									
17.03	43.140.211		171.374			0		42.968.837		42.968.837		0		42.968.837		0		42.968.837		0		0		0		0
Rif. 17.03	800.000.000		0			0		800.000.000		360.028.462		0		439.971.538		0		334.061.173		0		0		0		25.967.289
	843.140.211		0			0		842.968.837		402.997.299		0		422.969.990		0		377.030.010		0		0		0		25.967.289
20 4 17	ANTICIPAZIONI AL SERVIZIO DI CASSA INTERNO																									
17.04	20.000.000		0			0		20.000.000		20.000.000		0		20.000.000		0		20.000.000		0		0		0		0
Rif. 17.04	20.000.000		0			0		20.000.000		20.000.000		0		20.000.000		0		20.000.000		0		0		0		0
20 4 17	PARTITA IVA																									
17.05	0		0			0		0		0		0		0		0		0		0		0		0		0
Rif. 17.05	0		0			0		0		0		0		0		0		0		0		0		0		0
20 4 17	DEPOSITI CAUZIONALI																									
17.06	4.367.968		0			0		4.367.968		4.367.968		0		4.367.968		0		4.167.968		0		0		0		200.000
Rif. 17.06	100.000.000		0			0		100.000.000		41.578.840		0		58.421.160		0		41.578.840		0		0		0		0
	104.367.968		0			0		104.367.968		45.946.808		0		54.253.192		0		45.746.808		0		0		0		200.000
20 4 17	TRATTENUTE PRESTITI PERSONALE DIPENDENTE																									
17.07	428.955		428.955			0		0		0		0		0		0		0		0		0		0		0
Rif. 17.07	250.000.000		0			0		250.000.000		241.882.780		0		8.117.220		0		222.218.645		0		0		0		19.664.135
	258.428.955		0			0		250.000.000		241.882.780		0		27.781.355		0		222.218.645		0		0		0		19.664.135
20 4 17	TRATTENUTE SINDACALI																									
17.08	2.649.767		0			0		2.649.767		2.649.767		0		2.649.767		0		2.649.767		0		0		0		0
Rif. 17.08	45.000.000		0			0		45.000.000		34.194.161		0		10.805.839		0		31.403.182		0		0		0		2.790.979
	47.649.767		0			0		47.649.767		36.843.928		0		10.947.051		0		34.052.949		0		0		0		2.790.979

XIV LEGISLATURA - DISEGNI DI LEGGE E RELAZIONI - DOCUMENTI

TIT. CAT. D E S C R I Z I O N E	STANZIAMENTI INIZIALI		VARIAZIONI DI BILANCIO		MAGGIORAZIONI E STORNI		STANZIAMENTI DEFINITIVI		IMPEGNI		MINORI RESIDUI O ECONOMIE		PAGAMENTI		RESIDUI DA RIPORTARE	
	RESIDUI COMPETENZA CASSA	RESIDUI C/SPR	RESIDUI COMPETENZA CASSA	RESIDUI C/SPR	COMPETENZA CASSA	C/SPR	RESIDUI COMPETENZA CASSA	RESIDUI C/SPR	RESIDUI COMPETENZA C/SPR	RESIDUI C/SPR	RESIDUI C/SPR	RESIDUI C/SPR	RESIDUI C/SPR	RESIDUI C/SPR	RESIDUI C/SPR	RESIDUI C/SPR
20 4 17 RITENUTE PREVIDENZIALI DIRIBENTI	6.032.740		204.000		0		5.828.740		5.828.740		0		5.828.740		0	
17.09 IMPAI-PRIVINDAI-FAST	50.000.000		0		0		50.000.000		48.478.244		1.521.756		42.537.724		5.940.520	
Rif. 17.09	56.032.740		0		0		55.828.740		54.306.984		1.633.536		48.366.464		5.940.520	
20 4 17 VARIE	585.239.516		17.234.331		0		568.005.185		568.005.185		0		568.005.185		0	
17.10	150.000.000		800.000.000		0		950.000.000		687.709.600		262.290.400		332.343.100		355.366.500	
Rif. 17.10	735.239.516		800.000.000		0		1.518.005.185		1.255.714.785		49.651.715		900.348.285		355.366.500	
20 4 17 CORSI PROFESSIONALI	434.500		434.500		0		0		0		0		0		0	
17.11	0		0		0		0		0		0		0		0	
Rif. 17.11	434.500		0		0		0		0		0		0		0	
20 4 17 R.A.S.-PROBETTO L.S.U. N.1123	8.827.191		0		0		8.827.191		8.827.191		0		8.827.191		0	
17.12	0		0		0		0		0		0		0		0	
Rif. 17.12	8.827.191		0		0		8.827.191		8.827.191		0		8.827.191		0	
TOTALE	1.127.689.037		18.903.673		0		1.108.785.364		1.108.785.364		0		1.099.758.173		9.027.191	
CATEGORIA 17	6.915.000.000		2.300.000.000		0		9.215.000.000		7.233.886.201		1.981.113.799		6.170.296.396		1.063.589.805	
*****	8.042.689.037		2.300.000.000		0		10.323.785.364		8.342.671.565		1.944.945.431		7.270.054.569		1.072.616.996	
TOTALE	1.127.689.037		18.903.673		0		1.108.785.364		1.108.785.364		0		1.099.758.173		9.027.191	
TITOLO IV	6.915.000.000		2.300.000.000		0		9.215.000.000		7.233.886.201		1.981.113.799		6.170.296.396		1.063.589.805	
*****	8.042.689.037		2.300.000.000		0		10.323.785.364		8.342.671.565		1.944.945.431		7.270.054.569		1.072.616.996	

XIV LEGISLATURA - DISEGNI DI LEGGE E RELAZIONI - DOCUMENTI

	STANZIAMENTI INIZIALI		VARIAZIONI DI BILANCIO		MAGGIORAZIONI E STORNI		STANZIAMENTI DEFINITIVI		IMPEGNI		MINORI RESIDUI O ECONOMIE		PAGAMENTI		RESIDUI DA RIPORTARE	
	RESIDUI / COMPETENZA / CASSA	RSI / CPR / CSPR	RESIDUI / COMPETENZA / CASSA	RV / CV / CSV	COMPETENZA / CASSA	CMS / CSM / CSMG	RESIDUI / COMPETENZA / CASSA	RS / CS / CSS	RESIDUI / COMPETENZA / CASSA	RI / CI / TOTALE	RESIDUI / COMPETENZA / CASSA	RS-RI / CS-CI / CSS-CSP	RESIDUI / COMPETENZA / CASSA	RP / CP / CSP	RESIDUI / COMPETENZA / CASSA	RI-RP / CI-CP / TOTALE
---	RIEPILOGO DEI TITOLI ---															
TITOLO I	3.856.870.600		374.835.528		0		3.482.035.072		3.482.035.072					2.841.039.887		640.995.185
	30.577.900.000		4.652.280.285		2.125.209.213		37.375.389.498		34.773.166.956					32.197.883.148		2.575.283.808
	34.454.770.600		4.652.280.285		2.125.209.213		37.375.389.498		38.255.202.028					35.038.923.035		3.216.278.993
TITOLO II	1.800.202.395		74.569.862		0		1.725.632.533		1.725.632.533					1.197.507.991		528.124.542
	742.200.000		3.915.000.000		-1.783.000.000		2.874.200.000		966.771.117					519.120.816		447.650.301
	2.542.402.395		3.915.000.000		-1.783.000.000		2.874.200.000		2.692.403.650					1.716.628.807		975.774.843
TITOLO III	58.416.948		58.416.948		0		0		0					0		0
	150.000.000		123.642.000		610.717.916		884.359.916		884.359.916					0		884.359.916
	208.416.948		123.642.000		610.717.916		884.359.916		884.359.916					0		884.359.916
TITOLO IV	1.127.689.037		18.903.673		0		1.108.785.364		1.108.785.364					1.099.758.173		9.027.191
	6.915.000.000		2.300.000.000		0		9.215.000.000		7.233.886.201					6.170.296.396		1.063.589.805
	8.042.689.037		2.300.000.000		0		9.215.000.000		8.342.671.565					7.270.054.569		1.942.616.996
AVANZO DI AMMINISTRAZIONE DI COMPETENZA			752.451.948													
DISAVANZO DI CASSA			-6.520.640.838													
Totalli.....	6.843.178.980		526.776.011		0		6.316.452.969		6.316.452.969					5.138.306.051		1.178.146.918
Fine Stampa Copia Numero : 1	38.405.100.000		10.990.922.285		952.927.129		50.348.949.414		43.858.184.190					38.887.300.360		4.970.883.830
Stampati 110 Capitoli	45.248.278.980		10.990.922.285		952.927.129		56.665.402.383		50.174.637.159					44.025.606.411		6.149.030.768

Conto consuntivo approvato dal Consiglio di Amministrazione nella riunione del 12/05/1999 - Deliberazione n. 15

XIV LEGISLATURA – DISEGNI DI LEGGE E RELAZIONI - DOCUMENTI

----- LEGENDA -----

- CI = Impegni (Accertamenti) in Competenza.
- CI-CP = Impegni (Accertamenti) in Competenza ancora da pagare (riscuotere).
- CP = Pagamenti (Riscossioni) in Competenza.
- CPR = Stanziamento iniziale di Competenza (dal Bilancio di Previsione).
- CS = Stanziamento Definitivo in Competenza.
- CS-CI = Residui di Competenza (Differenza tra Stanziamento e gli Impegni (Accertamenti) in Competenza).
- CSMS = Maggiorazioni e Storni in Cassa.
- CSP = Totale dei Pagamenti (Riscossioni) effettuati.
- CSPR = Stanziamento iniziale di Cassa (dal Bilancio di Previsione).
- CSS = Stanziamento definitivo di Cassa.
- CSS-CSP = Differenza tra lo Stanziamento di Cassa e il totale dei Pagamenti (Riscossioni).
- CSV = Variazioni di Bilancio in Cassa.
- CV = Variazioni di Bilancio in Competenza.
- RI = Impegni (Accertamenti) in Residuo (Impegni (Accertamenti) non pagati (riscossi) negli anni precedenti).
- RI-RP = Impegni (Accertamenti) degli anni precedenti ancora da Pagare (Riscuotere).
- RP = Pagamenti (Riscossioni) relativi ad Impegni (Accertamenti) Residui.
- RS = Stanziamenti Residui degli anni precedenti.
- RSI = Stanziamenti Residui iniziali degli anni precedenti.
- RS-RI = Stanziamenti Residui meno Impegni residui.
- RV = Variazioni di Bilancio nei Residui.

FONDAZIONE TEATRO LIRICO DI CAGLIARI

ESERCIZIO 1999

RELAZIONE DEL SOVRINTENDENTE

TEATRO LIRICO DI CAGLIARI

F O N D A Z I O N E

DEL CONSIGLIO DI AMMINISTRAZIONE

N° 35 DEL 28 Giugno 2000

OGGETTO: bilancio consuntivo esercizio finanziario 1999

L'anno duemila addi ventotto del mese di giugno nel Municipio di Cagliari, regolarmente convocato, si è riunito il Consiglio di Amministrazione nelle persone dei Signori: ..

	P	A
Avv. Mariano DELOGU - Presidente	X	
M° Mauro MELI - Sovrintendente	X	
Ing. Enrico MILESI - Consigliere		X
Avv. Benedetto BALLERO "		X
Avv. Andrea SANTUCCI "	X	
Ing. Guido COSSU "	X	

Prezianano i Revisori dei Conti:

Dr. Alessio VENTURA - Revisore	X	
Dr. Antonio MAMELI - Revisore	X	
Dr. Sergio VACCA - Revisore	X	

E' presente il Dr. Salvatore Sanna Segretario del Consiglio di Amministrazione

IL CONSIGLIO DI AMMINISTRAZIONE

VISTA

La relazione del Sovrintendente al bilancio consuntivo 1999 ed i relativi allegati;

SENTITO

Il parere favorevole del Collegio dei Revisori dei Conti;

CONSIDERATO

Che il conto consuntivo in esame presenta le seguenti risultanze finali:

- ENTRATE ACCERTATE	£ 47.411.047.613
- USCITE IMPEGNATE	£ 49.138.611.683
- DISAVANZO DI AMM.NE DI COMPETENZA	£ 1.727.564.070

RITENUTO

Di dover provvedere in merito

All'unanimità

d e l i b e r a

Di approvare il conto consuntivo 1999 unitamente ai relativi allegati di seguito specificati:

- Nota integrativa comprendente la relazione sulla gestione finanziaria, rendiconto finanziario, stato patrimoniale, conto economico (Allegato A);
- Riepilogo entità numerica personale utilizzato per la realizzazione dell'attività (Allegato B);
- Riepilogo spettatori paganti (Allegato C);
- Riepiloghi incassi (Allegato D);
- Riepilogo attività distinta per tipologia e numero degli spettacoli (Allegato E);
- Relazione attività artistica comprendente la relazione artistica, il calendario dell'attività con titoli e interpreti, riepilogo attività svolta (Allegato F);
- Relazione su impegni previsti ex art. 17 del D.Lgvo n° 367/96 (Allegato G).

IL SEGRETARIO GENERALE
(Dr. Salvatore )

IL PRESIDENTE
(Avv. Mariano Delogu )

RELAZIONE DEL COLLEGIO DEI REVISORI

VERBALE N. 266

Il giorno 28 giugno 2000 si è riunito il Collegio dei revisori dei conti della Fondazione Teatro Lirico di Cagliari per procedere alla redazione della relazione di competenza sul bilancio della Fondazione stessa chiuso al 31.12.1999

Sono presenti:

Dott. Alessio Ventura *Presidente*
Dott. Antonio Marneli *Componente*
Dott. Sergio Vacca *Componente*

In osservanza delle disposizioni contenute nella nota del Ministero per i Beni e le Attività Culturali - Dipartimento dello Spettacolo - del 13 marzo 2000, prot. 233TB28 - il Teatro Lirico di Cagliari presenta il bilancio consuntivo per l'esercizio 1999 sia redatto secondo i criteri previsti dal DPCM n. 565/1995 sia secondo i criteri civilistici.

Ciò è stato possibile perché la Fondazione nel corso del 1999 ha tenuto le proprie scritture contabili e con il metodo della contabilità finanziaria e con quello della contabilità economico-patrimoniale.

Nella nota illustrativa sono indicate le ragioni di questa duplice metodologia, peraltro condivisa da questo Collegio, intesa ad introdurre con gradualità la contabilità civilistica con il necessario ed indispensabile aggiornamento degli operatori contabili, nonché per conciliare la situazione patrimoniale rilevata all'atto della trasformazione in Fondazione con quella emergente dalla gestione 1999.

Il rendiconto finanziario presenta le seguenti risultanze complessive:

ENTRATE

TITOLO I - ENTRATE DERIVANTI DA TRASFERIMENTI CORRENTI			
Cat. 01	Trasferimenti da parte dello Stato	£.	18.770.233.380
Cat. 02	Trasferimenti da parte della Regione	£.	11.323.000.000
Cat. 03	Trasferimenti da parte dei Comuni e Provincie	£.	2.000.000.000
Cat. 04	Trasferim. da parte di altri enti del sett. pubbl, associaz. e privati	£.	433.980.000
Cat. 05	Proventi per attività decentrata conto terzi e finalizzata	£.	0
	TOTALE	£.	32.527.213.380

TITOLO II – ALTRE ENTRATE			
Cat. 06	Entrate derivanti dalla vendita di beni e dalle prestazioni di servizi	£.	2.681.827.174
Cat. 07	Redditi e proventi patrimoniali	£.	1.381.810
Cat. 08	Poste correttive e compensative di spese correnti	£.	1.113.736.610
Cat. 09	Entrate non classificabili in altre voci	£.	384.973.177
	TOTALE	£.	4.181.918.771
TITOLO III – ENTRATE IN CONTO CAPITALE			
Cat. 10	Alienazione di immobilizzazioni tecniche	£.	6.660.000
Cat. 11	Riscossione crediti	£.	0
Cat. 12	Realizzo di valori mobiliari	£.	0
Cat. 13	Trasferimenti dallo Stato	£.	0
Cat. 14	Trasferimenti dalle Regioni	£.	0
Cat. 15	Trasferimenti da Comuni e Provincie	£.	3.000.000.000
Cat. 16	Trasferimenti da altri enti del settore pubblico	£.	0
	TOTALE	£.	3.006.660.000
TITOLO IV – ACCENSIONE PRESTITI			
Cat. 17	Assunzione di mutui	£.	0
Cat. 18	Assunzione di altri debiti finanziari	£.	0
TOTALE Titolo I + Titolo II + Titolo III + Titolo IV		£.	39.715.792.151
TITOLO V – PARTITE DI GIRO		£.	7.695.255.462
TOTALE GENERALE		£.	47.411.047.613

U SCITE

TITOLO I – SPESE CORRENTI			
Cat. 01	Spese per gli organi dell'Ente	£.	481.501.738
Cat. 02	Oneri per il personale dipendente	£.	19.393.362.765
Cat. 03	Oneri per personale serale	£.	176.960.095
Cat. 04	Oneri per il personale scritturato	£.	9.271.662.490
Cat. 05	Spese per l'acquisto di beni di consumo e di servizi	£.	5.669.526.319
Cat. 06	Oneri finanziari	£.	489.654.868
Cat. 07	Oneri tributari	£.	1.185.843.390
Cat. 08	Poste correttive e compensative di entrate correnti	£.	95.000
Cat. 09	Spese non classificabili in altre voci	£.	0
	TOTALE	£.	36.668.606.665

TITOLO II - SPESE IN CONTO CAPITALE			
Cat. 10	Acquisizione di immobilizzazioni tecniche	£.	1.007.227.674
Cat. 11	Acquisto titoli di credito ed altri valori	£.	0
Cat. 12	Concessione di crediti e anticipazioni	£.	3.000.000.000
Cat. 13	Trattamento di fine rapporto e similari al personale cessato dal servizio	£.	767.521.882
	TOTALE	£.	4.774.749.556

TITOLO III - ESTINZIONE DI MUTUI ED ANTICIPAZIONI			
Cat. 14	Rimborsi di mutui	£.	0
Cat. 15	Rimborsi di anticipazioni passive	£.	0
Cat. 16	Estinzione debiti diversi	£.	0
	TOTALE	£.	0

TOTALE Titolo I + Titolo II + Titolo III	£.	41.443.356.221
TITOLO IV - PARTITE DI GIRO	£.	7.695.255.462
TOTALE GENERALE	£.	49.138.611.683

Dal relativo esame emerge che l'esercizio 1999 chiude con un disavanzo di esercizio di lire 1.727.564.070 determinato come segue:

totale accertamenti	47.411.047.613
totale impegni	<u>49.138.611.683</u>
disavanzo esercizio	1.727.564.070

Tenuto conto che gli stanziamenti definitivi previsti in bilancio di previsione bilanciano nell'entrata e nell'uscita in lire 66.159.200.000 complessive e che si sono realizzati minori accertamenti per lire 18.748.152.387 e minori impegni per lire 17.020.588.317, il disavanzo di esercizio è stato determinato dal verificarsi di minori entrate provenienti dagli enti finanziatori istituzionali della Fondazione.

Pur considerando che le entrate da tali enti in sede di predisposizione del bilancio preventivo erano da considerarsi attendibili, si raccomanda, comunque, alla Fondazione di tenere conto negli esercizi futuri dell'eventuale verificarsi di tale fenomeno al fine di adeguare le spese alle entrate effettive.

Per una più completa visione dell'acquisizione delle entrate si fa rinvio alla nota illustrativa, nella quale sono dettagliatamente indicate.

Per quanto riguarda le uscite, il Collegio ritiene che esse siano congrue in relazione all'attività svolta dalla Fondazione che ha registrato nel 1999 un incremento nelle presenze nei confronti del 1998, che passano da 96.903 spettatori a 98.678 ed un incremento del 25% degli introiti.

Comunque resta fermo l'alto indice di dipendenza finanziaria della Fondazione da entrate contributive.

Ne consegue, attesi i tempi tecnici di liquidazione dei contributi, una persistente sofferenza di liquidità della Fondazione che impone il costante ricorso ad anticipazioni bancarie con uno scoperto al 31.12.1999 di lire 2.963.406.670 oltre gli interessi per lire 423.526.435.

L'andamento della gestione residui attivi e passivi provenienti dagli esercizi pregressi è in dettaglio illustrata nella nota integrativa.

Il Collegio ha accertato che essi trovano fondamento in crediti e debiti certi ed esigibili.

Anche i residui provenienti dalla competenza sono dettagliatamente descritti nella nota integrativa e dal relativo esame è emerso che sono anch'essi certi ed esigibili.

Tenuto conto della gestione dei residui al 31.12.1999 si è determinata la seguente situazione amministrativa:

deficit di cassa	- 2.963.406.670
residui attivi	+ 8.061.254.365
residui passivi	- 8.166.985.967
disavanzo di amministrazione	<u>- 3.069.138.272</u>

In conclusione, considerate anche le risultanze delle verifiche effettuate nel corso dell'esercizio e la partecipazione dei componenti del Collegio anche singolarmente ai Consigli di Amministrazione, il Collegio medesimo, previo esame dei documenti a corredo e tenuto conto di quanto a sua conoscenza, ritiene che il bilancio finanziario della Fondazione è stato redatto nel rispetto dei seguenti principi:

Unità: il totale delle entrate finanzia indistintamente il totale delle spese.

Annualità: le entrate e le uscite sono riferibili all'anno in esame.

Universalità: tutte le entrate e le spese sono iscritte in bilancio.

Integrità: le voci di bilancio sono iscritte senza compensazioni.

Il bilancio civilistico è composto dallo stato patrimoniale e dal conto economico.

Per quanto di competenza il Collegio ha accertato che:

Le immobilizzazioni immateriali sono iscritte al costo di acquisizione rettificato della quota di ammortamento calcolata sulla base delle disposizioni normative.

Le immobilizzazioni materiali acquisite nel corso dell'anno sono valutate al costo. Quelle provenienti dagli esercizi precedenti trovano valutazione nella relazione di stima del patrimonio della Fondazione del 19 ottobre 1998.

Il Collegio ha accertato che le quote di ammortamento dei beni materiali sono state determinate in conformità alla specifica a suo tempo adottata in sede di stima, e concorda con la Fondazione circa la congruità delle relative quote di ammortamento.

La consistenza delle immobilizzazioni materiali al 31.12.1999 ammonta complessivamente a lire 4.058.883.316.

Circa le immobilizzazioni finanziarie si è accertato che la partecipazione della Fondazione nella Società Golfo degli Angeli S.p.A. di Cagliari per lire 170.000.000 è valutata al costo di sottoscrizione.

I crediti sono iscritti al valore presunto di realizzo.

Le disponibilità liquide sono quelle risultanti dal c/c bancario riconciliato con le scritture contabili, dal c/c postale, dalla situazione Banca CIS per vendite botteghino con bancomat e carta di credito e con Servizi Interbancari con carta di credito.

L'accantonamento del fondo TFR rappresenta l'effettivo presunto debito nei confronti dei dipendenti in conformità di legge e CCNL. Per una migliore cognizione si fa rinvio alla nota integrativa.

I debiti sono valutati al valore nominale tenuto conto del presumibile valore di estinzione.

I riscontri passivi sono valutati secondo il principio della competenza e sono ampiamente descritti nella nota integrativa.

Il patrimonio netto è determinato in lire 23.715.533.869 come segue:

capitale iniziale		23.840.024.556
utile esercizio 1998 portato a nuovo	+	887.827.571
perdita esercizio	-	1.012.318.258
Totale		<u>23.715.533.869</u>

Il conto economico espone:


valore della produzione	41.219.078.395
costo della produzione	<u>41.715.324.413</u>
differenza	- 496.246.018
interessi oneri finanziari	- 437.487.077
proventi e oneri straordinari	+ <u>776.676.837</u>
risultati prima delle imposte	- 157.056.258
imposte (IRAP)	<u>855.262.000</u>
perdita	1.012.318.258

I prospetti integrativi allegati consentono una più agevole valutazione della situazione economico-finanziaria della Fondazione

Avuto riguardo a quanto sopra rappresentato e tenuto conto delle risultanze delle verifiche periodiche, dei controlli a scandaglio ed a campione su tipici fatti della gestione e della partecipazione alle adunanze del Consiglio di Amministrazione nel corso delle quali è stato sempre riscontrato che l'attività della Fondazione è stata svolta nel rispetto della norma di legge e di statuto, il Collegio esprime parere favorevole all'approvazione del bilancio della Fondazione Teatro Lirico di Cagliari chiuso al 31.12.1999 presentato nella duplice forma finanziaria ed economica con l'auspicio del riassorbimento dei risultati negativi negli esercizi futuri.

Fatto, letto e sottoscritto

IL COLLEGIO DEI REVISORI



Allegato A

TEATRO LIRICO DI CAGLIARI

F O N D A Z I O N E

Consuntivo Finanziario Esercizio 1999 e Bilancio al 31.12.1999

A. Nota integrativa

Condizioni operative e sviluppo dell'attività:

- con nota n° 1375/TR16 del 10.12.1999 pervenuta il 20.12.1999 il Ministero per i beni e le attività culturali - Dipartimento dello Spettacolo - ha comunicato che l'entità del contributo statale per l'anno 1998 è di Lire 15.546.102.290 mentre quello relativo all'anno 1999 è di Lire 16.047.564.190;
- con nota n° 312/TB28 del 21.03.2000 il Ministero per i beni e le attività culturali - Dipartimento dello Spettacolo - ha notificato che l'entità del contributo statale per il 2000 deve intendersi definitivamente quantificato in Lire 16.047.564.190, oltre al conguaglio di Lire 2.722.669.190 per l'anno 1998;
- il contributo erogato dalla Regione Sarda per il 1999 in conto esercizio è stato di Lire 11.300 milioni;
- i contributi erogati dal Comune di Cagliari in conto esercizio sono stati complessivamente di Lire 2.000 milioni;
- la avvenuta assegnazione e liquidazione da parte della Banca Nazionale del Lavoro di un contributo di Lire 169.773.177 a fronte degli interessi passivi relativi al 1998;
- la assegnazione da parte dell'Assessorato Regionale della Pubblica Istruzione di contributi di Lire 23.000.000 e di Lire 215.200.000 rispettivamente per la realizzazione di una mostra di pittura nei locali del Teatro e per la manifestazione "Sa die de sa Sardinia";
- la assegnazione di un contributo lordo di Lire 150.000.000 da parte dell'Assessorato Regionale dell'Agricoltura per propagandare i prodotti sardi in occasione di una tournée che l'orchestra del Teatro ha effettuato fuori Regione (estero e continente);
- la assegnazione di un contributo di Lire 150.000.000 da parte della Fondazione Banco di Sardegna di Sassari;
- la erogazione di un contributo di Lire 3.000 milioni da parte del Comune di Cagliari per la patrimonializzazione della Fondazione.

Con nota n° 233 TB28 del 19.03.99 il Ministero per i beni e le attività culturali - Dipartimento dello Spettacolo - ha comunicato che il conto consuntivo 1999 va redatto secondo i criteri previsti dal D.P.C.M. 06.05.95, n° 565, ovvero, adottando il bilancio civilistico qualora la Fondazione sia in grado, fermo restando l'obbligo di "dimostrare la concordanza con opportuni raccordi".

Nel corso dell'esercizio 1999 la Fondazione ha transitoriamente provveduto ad operare contabilmente seguendo i canoni ed i sistemi sia della contabilità finanziaria che quelli della contabilità generale. Tale metodologia, seppure complessa e impegnativa, è stata ritenuta propedeutica tra l'altro sia per determinare la graduale introduzione ed applicazione della contabilità generale, sia per consentire agli operatori di recepire la nuova logica contabile e operativa connessa peraltro alla configurazione istituzionale della Fondazione e sia per raccordare la situazione patrimoniale rilevata al 31.12.1998 con quella emergente dalla dinamica gestionale dell'esercizio 1999.

Ciò ha richiesto notevole dedizione per superare diversificate e obiettive difficoltà e ricercare soluzioni che fungessero da piattaforma e riferimento per conferire espressività agli assetti contabili, rendendosi necessario a tale fine, utilizzare ex novo adeguate procedure informatizzate che ovviamente comportano da parte degli operatori la acquisizione della graduale e progressiva padronanza applicativa sia concettuale che tecnica.

Premesso quanto sopra anche al fine di corrispondere a quanto richiesto dal Ministero per i beni e le attività culturali con la nota sopra citata, si richiamano gli allegati alla relazione sull'attività artistica riguardanti:

titoli delle produzioni realizzate in sede ed in decentramento ed il numero di spettatori;

spettacoli all'estero e spettacoli gratuiti;

spettatori paganti ed introiti da botteghino;

personale utilizzato per la realizzazione degli spettacoli.

B. Rendiconto Finanziario e gestione finanziaria

Il risultato finanziario della gestione di competenza 1999 è pari a Lire 1.727.564.070 connesso alle seguenti entità:

totale accertamenti	£.	47.411.047.613
totale impegni	£.	49.138.611.683
Disavanzo.....	£.	1.727.564.070

Il disavanzo complessivo di amministrazione al 31.12.99 risulta essere di Lire 3.069.138.272 già depurato di Lire 600.000.000 relative alla quota del disavanzo al 31.12.98 da ammortizzare.

L'attività complessivamente svolta nel 1999 vede un incremento rispetto a quanto avvenuto nel 1998 sia per quanto attiene le presenze complessive di spettatori (n° 98.678 contro n° 96.903), con una sensibile evoluzione nel numero di abbonati (n° 51.140 contro 41.187) solo in parte compensata dal decremento di biglietti (n° 47.538 contro 55.716), e sia per quanto attiene agli introiti conseguiti dalla vendita che ha fatto registrare una crescita del 25% circa al lordo dell'IVA e dell'imposta sugli spettacoli. Tali risultati positivi assumono maggiore rilievo laddove si consideri che la attività artistica estiva non ha potuto esplicitarsi avvalendosi, come di consueto, dell'Anfiteatro Romano di Cagliari perché temporaneamente inagibile per la esecuzione di lavori diversificati.

La persistente sofferenza di liquidità della Fondazione ha imposto il ricorso costante ad anticipazioni di Tesoreria determinando, in particolare, uno scoperto di cassa al 31.12.99 di lire 2.963.406.670 ed oneri per interessi passivi di Lire 423.526.435.

Al 31.12.99 è rilevabile la seguente situazione amministrativa che determina ovvie ripercussioni anche sulle correlate necessità di cassa:

- Disavanzo di cassa	- lire 2.963.406.670
- Residui attivi	+ lire 8.061.254.365
- Residui passivi	- <u>lire 8.166.985.967</u>
Disavanzo di amministrazione	lire 3.069.138.272

Le suddette premesse vengono integrate con quanto segue, utile per una disamina delle risultanze d'esercizio 1999.

Il bilancio di previsione 1999 è stato deliberato nella seduta del Consiglio di Amministrazione del 18.12.1998. Detto bilancio prevedeva Entrate ed Uscite per Lire **59.563.000.000** di cui Lire **8.522.000.000** per partite di giro.

Le risultanze finali dell'esercizio finanziario 1999 (**entrate per Lire 47.411.047.613 e uscite per Lire 49.138.611.683 comprese le partite di giro per Lire 7.655.255.462**) evidenziano in particolare:

- le entrate per contributi dello Stato (1999 e conguaglio 1998) sono state inferiori di oltre Lire 1.000 milioni a quelle previste (capp. 01-01 e 01-08). La definitiva entità dei contributi per gli anni 1998 e 1999 si è conosciuta a seguito della comunicazione del competente Ministero n. 1375/TR16 del 10.12.1999 pervenuta il 20.12.1999;
- il contributo ordinario erogato dalla Regione Sarda è stato inferiore di Lire 200 milioni a quello originariamente previsto (cap. 02-01);
- non si è realizzato il contributo della Amministrazione Provinciale di Cagliari (cap.03-02) né quello previsto della Fondazione Banco di Sardegna per partecipare alla Fondazione (cap. 04-03). Il Comune di Cagliari ha erogato un contributo di Lire 3.000 milioni per la patrimonializzazione che, in quanto tale si ritiene che ai fini della rappresentazione in bilancio, rispetto alla originaria iscrizione, debba essere riclassificato tra le poste in conto capitale (cap. 15 - 01) e non già in parte corrente, tenuto anche conto che per quanto attiene al correlato impiego è stata disposta la iscrizione al cap. 12 - 02 denominato "Compartecipazioni societarie art. 3 D.L.vo 367/96";
- per la realizzazione della stagione estiva erano state originariamente previste specifiche entrate (da contributi per Lire 10.500 milioni e da botteghino per Lire 2.500 milioni) e

correlate spese per Lire 13.000 milioni. Non essendosi realizzata la acquisizione di dette risorse il programma estivo, stante la impossibilità di utilizzare l'Anfiteatro Romano di Cagliari come detto sopra, è stato notevolmente contenuto e quindi non si sono determinate le relative movimentazioni finanziarie nei capitoli interessati dagli aspetti previsionali (entrate: capp. 03 - 03, 04 - 01 e 06 - 01; spese: cap. 05 - 34);

- il credito verso l'Erario per IVA iscritto al cap. 08-04 per Lire 913.319.000 è connesso alle movimentazioni delle fatture emesse e dei corrispettivi ed alle fatture di acquisto ricevute;
- per l'IRAP la Fondazione ha sostenuto oneri per Lire 855.262.000 iscritti al cap. 07-04;
- sono state pagate indennità di fine rapporto TFR (cap. 13-01) per Lire 767.521.882, nei confronti del personale fisso ed aggiunto cessato, compresi taluni acconti fino al 70% del TFR maturato, in conformità alle decisioni del CDA;
- nei capp. 01-06, 05-17 e 07-04 le somme impegnate hanno ecceduto la disponibilità finanziaria rispettivamente per Lire 5.657.561, Lire 206.000 e Lire 105.262.000 restando comunque contenute nei limiti della pertinente categoria ad eccezione dell'IRAP la cui determinazione finale è obiettivamente complessa per la molteplicità degli elementi che ne costituiscono la base di calcolo nella realtà operativa della Fondazione.

Sono proseguiti nel corso del 1999 gli interventi disposti ed avviati dal Comune per il completamento dell'edificio ove la fondazione esplica l'attività. La realizzazione di tali interventi consentirà una migliore sistemazione logistica, ma permane l'esigenza di addivenire ad un graduale adeguamento degli impianti e completamento delle attrezzature fisse e mobili che determinano consistenti oneri di gestione aggiuntivi, rilevanti non solo per gli aspetti finanziari ma anche per la razionale e corretta funzionalità delle attività svolte.

ENTRATE

Le Entrate di competenza sono state accertate in Lire **47.411.047.613** (Lire 39.715.792.151 per entrate effettive e Lire 7.695.255.462 per partite di giro) di cui Lire **41.137.394.775** riscosse e Lire **6.273.652.838** da riscuotere che si possono classificare come segue:

TITOLO I - ENTRATE DERIVANTI DA TRASFERIMENTI CORRENTI			
Cat. 01	Trasferimenti da parte dello Stato	£.	18.770.233.380
Cat. 02	Trasferimenti da parte della Regione	£.	11.323.000.000
Cat. 03	Trasferimenti da parte dei Comuni e Provincie	£.	2.000.000.000
Cat. 04	Trasferim. da parte di altri enti del sett. pubbl, associaz. e privati	£.	433.980.000
Cat. 05	Proventi per attività decentrata conto terzi e finalizzata	£.	0
	TOTALE	£.	32.527.213.380

TITOLO II - ALTRE ENTRATE			
Cat. 06	Entrate derivanti dalla vendita di beni e dalle prestazioni di servizi	£.	2.681.827.174
Cat. 07	Redditi e proventi patrimoniali	£.	1.381.810
Cat. 08	Poste correttive e compensative di spese correnti	£.	1.113.736.610
Cat. 09	Entrate non classificabili in altre voci	£.	384.973.177
	TOTALE	£.	4.181.918.771

TITOLO III – ENTRATE IN CONTO CAPITALE			
Cat. 10	Alienazione di immobilizzazioni tecniche	£.	6.660.000
Cat. 11	Riscossione crediti	£.	0
Cat. 12	Realizzo di valori mobiliari	£.	0
Cat. 13	Trasferimenti dallo Stato	£.	0
Cat. 14	Trasferimenti dalle Regioni	£.	0
Cat. 15	Trasferimenti da Comuni e Provincie	£.	3.000.000.000
Cat. 16	Trasferimenti da altri enti del settore pubblico	£.	0
	TOTALE	£.	3.006.660.000
TITOLO IV – ACCENSIONE PRESTITI			
Cat. 17	Assunzione di mutui	£.	0
Cat. 18	Assunzione di altri debiti finanziari	£.	0
TOTALE Titolo I + Titolo II + Titolo III + Titolo IV		£.	39.715.792.151
TITOLO V – PARTITE DI GIRO		£.	7.695.255.462
TOTALE GENERALE		£.	47.411.047.613

USCITE

Le Uscite di competenza impegnate sono state di **Lire 49.138.611.683** (Lire 41.443.356.221 per uscite effettive e Lire 7.695.255.462 per partite di giro) di cui **Lire 41.691.637.408** pagate e **Lire 7.446.974.275** da pagare che vengono classificate come segue:

TITOLO I – SPESE CORRENTI			
Cat. 01	Spese per gli organi dell'Ente	£.	481.501.738
Cat. 02	Oneri per il personale dipendente	£.	19.393.362.765
Cat. 03	Oneri per personale serale	£.	176.960.095
Cat. 04	Oneri per il personale scritturato	£.	9.271.662.490
Cat. 05	Spese per l'acquisto di beni di consumo e di servizi	£.	5.669.526.319
Cat. 06	Oneri finanziari	£.	489.654.868
Cat. 07	Oneri tributari	£.	1.185.843.390
Cat. 08	Poste correttive e compensative di entrate correnti	£.	95.000
Cat. 09	Spese non classificabili in altre voci	£.	0
	TOTALE	£.	36.668.606.665
TITOLO II – SPESE IN CONTO CAPITALE			
Cat. 10	Acquisizione di immobilizzazioni tecniche	£.	1.007.227.674
Cat. 11	Acquisto titoli di credito ed altri valori	£.	0
Cat. 12	Concessione di crediti e anticipazioni	£.	3.000.000.000

Cat. 13	Trattamento di fine rapporto e similari al personale cessato dal servizio	£.	767.521.882
	TOTALE	£.	4.774.749.556

TITOLO III - ESTINZIONE DI MUTUI ED ANTICIPAZIONI			
Cat. 14	Rimborsi di mutui	£.	0
Cat. 15	Rimborsi di anticipazioni passive	£.	0
Cat. 16	Estinzione debiti diversi	£.	0
	TOTALE	£.	0

TOTALE Titolo I + Titolo II + Titolo III	£.	41.443.356.221
TITOLO IV - PARTITE DI GIRO	£.	7.695.255.462
TOTALE GENERALE	£.	49.138.611.683

Nel corso dell'esercizio 1999 la gestione dei residui ha prodotto i seguenti risultati:

GESTIONE RESIDUI :

- A. **i residui attivi al 31.12.1998** ammontavano a Lire 9.554.153.978 ;
- B. nell'esercizio sono stati accertati maggiori residui per Lire 347.160.000 giusta deliberazione del CDA n° 14 del 24.03.1999 avente ad oggetto "variazione ai residui attivi riferiti ad IRAP esercizio 1998"; sono stati riscossi residui attivi per Lire 8.113.712.451 pari al 90% circa della loro consistenza effettiva;
- C. al 31.12.1999 detti residui ancora sussistenti per Lire 1.787.601.527, tra l'altro, sono rappresentati per il 15% circa da crediti per trasferimenti correnti (titolo I), per il 85% circa da crediti per altre entrate (titolo II) da ascrivere essenzialmente (Lire 1.494 milioni circa) a rimborsi dall'erario per IVA, compresi interessi.
- D. **i residui passivi al 31.12.1998** ammontavano a Lire 6.149.030.748;
- E. tali residui si sono ridotti sia della quota di ammortamento dei disavanzi pregressi (Lire 884.359.916) che del residuo del cap. 13-01 (Lire 528.124.542) e, pertanto, essendosi pagati nel corso dell'esercizio residui passivi per Lire 4.002.235.650 la loro consistenza effettiva finale si è ridotta del 90% circa;
- F. al 31.12.1999 detti residui ancora sussistenti (Lire 720.011.692), tra l'altro, sono rappresentati per il 99% circa da debiti per spese correnti (titolo I).

La gestione della competenza 1999 si sintetizza come segue:

ENTRATE:

1. a fronte di accertamenti per Lire 47.411.047.613 le riscossioni sono ammontate a Lire 41.137.394.775;
2. la consistenza dei residui attivi originatisi nella competenza 1999 è pari a Lire 6.273.652.838, di cui Lire 4.692.838.225 per entrate derivanti da trasferimenti correnti (titolo I) da parte dello Stato, della Regione e dei Comuni e Lire 1.044.543.090 da altre entrate (titolo II) – entrate proprie.
3. nel titolo V - partite di giro, al cap 19 – 10 sono state accertate tra l'altro le somme per un importo di Lire 1.108.909.000 connesse alle vendite di botteghino effettuate nell'esercizio 1999 per manifestazioni artistiche da realizzare nel 2000. Corrispondentemente si è correlato l'impegno di pari importo iscritto al cap. 17 – 10 delle spese che rappresenta quindi il risconto passivo. Il residuo attivo sussistente esprime anche la quota di dette vendite effettuate a credito. La posta residuale relativa per Lire 343.932.165 verrà trasferita alla competenza 2000 tenendo conto della pertinente originaria natura.

USCITE:

1. a fronte di impegni per Lire 49.138.611.683 i pagamenti sono ammontati a Lire 41.691.637.408;
2. la consistenza dei residui passivi relativi alla competenza 1999 è pari a Lire 7.446.974.275 di cui Lire 2.464.864.381 per spese correnti (titolo I) e Lire 3.083.438.173 per spese in conto capitale (titolo II). Si precisa che al cap. 12 – 02 “Compartecipazioni societarie art. 3 D.L.vo 367/96” il residuo in essere pari a Lire 2.949.000.000 è rappresentato: a) per Lire 119.000.000 dal debito verso la Società Golfo degli Angeli s.p.a riguardante il versamento dei restanti 7/10 della quota di capitale sottoscritto di Lire 170.000.000; b) per Lire 2.830.000.000 il residuo passivo, seppure non supportato da corrispondenti e definite obbligazioni giuridiche assunte, si ritiene connaturato alla esigenza di “conservare” e “salvaguardare” la specifica finalizzazione che il CDA con deliberazione n° 42 del 19.07.99 ha conferito alle risorse finanziarie assegnate dal Comune di Cagliari per la patrimonializzazione della Fondazione, iscrivendole e quindi vincolandole alla destinazione che risulta contemplata dalla mirata denominazione del capitolo predetto;
3. nel titolo IV - partite di giro - il residuo esposto nel contesto del cap. 17 – 10 per Lire 1.108.909.000 esprime il risconto passivo per vendite di botteghino effettuate nel 1999 relative a manifestazioni artistiche di cui è programmata la realizzazione nell'esercizio 2000. In merito si richiama quanto già evidenziato a proposito del cap. 19 – 10 delle entrate.

C. Gestione Economica e Patrimoniale 1999:

Per quanto attiene la gestione economica e patrimoniale l'esercizio chiuso al 31.12.1999 riporta i seguenti dati e valori acquisiti dalle risultanze della contabilità generale così come riportati nello **Stato Patrimoniale e nel Conto Economico**:

una perdita di Lire 1.012.318.258 dopo aver calcolato imposte per IRAP di Lire 855.262.000 ed accantonamenti per TFR di Lire 1.048.723.274 ed ammortamenti di Lire 559.153.533. Il valore della produzione di competenza dell'esercizio ammonta a Lire 41.219.078.395 mentre i costi di produzione assommano a Lire 41.715.324.413.

Si premette e sottolinea l'esigenza emersa nel corso della gestione 1999 di proseguire il graduale processo di raccordo tra le risultanze della valutazione peritale al 31.05.1998, quelle determinate in sede di consuntivo dell'esercizio 1998 e quanto riscontrato in fase di gestione 1999 per gli effetti correttivi rilevanti sulla situazione patrimoniale esposta al 31.12.1998, la quale ha ovviamente costituito il punto di riferimento contabile focalizzato al 01.01.1999 anche per avviare il nuovo sistema di scritture.

Per meglio esplicitare la complessa problematica, si è trattato quindi di originare scritture che raccordassero e conciliassero le risultanze patrimoniali al 31.12.1998 rilevate secondo i canoni della contabilità finanziaria, con quelle emergenti dal sistema di scritture proprio della contabilità generale integrato con la gestione degli aspetti fiscali (IVA).

I valori iscritti in bilancio (conto economico e stato patrimoniale) derivano dalla contabilità economica che costituisce un sistema distinto dal sistema di contabilità finanziaria.

Ciò evidenziato, si dettagliano di seguito taluni criteri generali di valutazione applicati per la formazione del bilancio:

Immobilizzazioni immateriali

sono iscritte al costo di acquisizione rettificato dalla quota di ammortamento calcolata sulla base delle disposizioni normative. Nessuna quota di ammortamento è stata calcolata in relazione al valore del diritto di utilizzo del Teatro Comunale di Cagliari e dell'Anfiteatro Romano rilevato al 31.12.1998 per Lire 32.900.000.000 a seguito delle valutazioni a suo tempo operate dal Perito nominato dal Tribunale di Cagliari. Le quote di ammortamento dei beni immateriali sono state determinate con i seguenti coefficienti:

Software 1/3.

La consistenza dei suddetti beni che al 31.12.1998 ammontava a Lire 32.907.350.000, al 31.12.1999 è pari a Lire 32.916.286.827 a cui si correla la quota di ammortamento di Lire 1.543.476 ed un fondo ammortamento di Lire 5.408.351.

Immobilizzazioni materiali

le quote di ammortamento dei beni materiali sono state determinate con i seguenti coefficienti, in conformità alla specifica a suo tempo adottata d'intesa con il Perito:

1° costruzioni leggere 3%

2° Impianti termotecnici ed elettrici 10%

3° Attrezzature 15,5%

- 4° Macchinari di proiezione ed impianto sonoro 19%
- 5° Mobili e macchine d'ufficio 12%
- 6° Macchine d'ufficio elettromeccaniche ed elettroniche 20%
- 7° Autoveicoli da trasporto 20%
- 8° Autovetture 25%

Si ritiene che le quote di ammortamento come sopra calcolate siano congrue in rapporto al consumo e deperimento subito dai beni nel corso dell'esercizio ed allo stato d'uso degli stessi. In linea generale sono iscritte al costo di acquisizione comprensivo degli eventuali oneri di diretta imputazione, ammortizzato con quota di ammortamento calcolata con criteri conformi a quelli adottati nell'esercizio 1998. Le immobilizzazioni materiali in corso sono iscritte per l'importo dei costi direttamente sostenuti. Tali beni non sono stati ammortizzati tenuto conto della loro intatta capacità di utilizzo nell'esercizio 2000. Non sono stati calcolati ammortamenti anticipati.

La consistenza dei suddetti beni già classificati ai sensi del D.P.C.M. n°565/94 al 31.12.1998, ammontava complessivamente a Lire 2.859.556.830 ed era così ripartita:

mobili per uffici e per il teatro.....	Lire	110.672.000
macchine d'ufficio	Lire	97.797.000
strumenti musicali, tecnici e impianti ed attrezzature in genere.....	Lire	1.367.044.271
automezzi ed altri mezzi di trasporto	Lire	36.000.000
fondi pubblici e privati	Lire	0
bozzetti e figurini	Lire	84.360.000
allestimenti scenici, scene, costumi ed attrezzeria	Lire	508.666.265
materiale musicale	Lire	67.185.278
materiale bibliografico	Lire	8.613.822
materiale vario	Lire	472.512.375

Al 31.12.1999, tenendo conto delle variazioni verificatesi nel corso del 1999, detta consistenza ammonta complessivamente a Lire 3.634.319.080 oltre a Lire 424.564.236 relative ad acquisizioni di immobilizzazioni in corso per allestimenti scenici, a cui si correla la quota di ammortamento di Lire 555.160.058 ed un fondo ammortamento di Lire 819.599.035.

Il prospetto allegato espone le risultanze sopra illustrate.

Immobilizzazioni finanziarie

La partecipazione della Fondazione nella Società Golfo degli Angeli s.p.a. di Cagliari per Lire 170 milioni è stata valutata al costo di sottoscrizione in conformità a quanto deliberato dal Consiglio di Amministrazione. Per detta operazione sono stati utilizzate le somme derivanti dal contributo erogato dal Comune di Cagliari per la patrimonializzazione della Fondazione. Pertanto detto importo di lire 170 milioni è stato imputato al conto economico quale ricavo per contributi. (Valore della produzione: A5 b).

Crediti

I crediti sono stati iscritti al loro valore presunto di realizzo Il fondo svalutazione crediti è espressivo di quello a suo tempo previsto dal Perito, tenendo conto della evoluzione nel frattempo determinatasi nella realizzazione delle corrispondenti poste.

Disponibilità liquide

Il saldo del conto bancario con il Banco di Sardegna è stato riconciliato con il relativo estratto conto. Analogamente si è proceduto con il conto corrente Postale, con la situazione emergente al 31.12.1999 con SETEFI (vendite di botteghino con utilizzo di Bancomat e carte di credito), con la Banca CIS s.p.a (cui affluivano tali introiti) e con Servizi Interbancari relativamente all'utilizzo della carta di credito a disposizione del Sovrintendente.

TFR di lavoro subordinato

Rappresenta l'effettivo debito maturato verso i dipendenti in conformità di legge e del C.C.N.L. vigente. La relativa gestione e consistenza è riepilogata nei prospetti allegati da cui si evince quanto segue:

il fondo TFR quantificato complessivamente al 31.12.1998 in Lire 5.998.318.945 è stato rettificato per Lire 10.402.604 a seguito di connesse liquidazioni di quote di indennità di fine rapporto operate nel 1999 verso personale aggiunto cessato, maturate nel 1998;

l'accantonamento al fondo TFR relativo all'esercizio 1999, come quantificato dal competente Ufficio della Fondazione, ammonta a Lire 1.048.723.275;

l'entità del predetto fondo TFR al 31.12.1999, iscritto nelle passività della situazione patrimoniale, è stato aggiornato con una consistenza di Lire 6.289.922.942:

Fondo TFR al 31.12.1998.....	£.	5.998.318.945
+ Rettifiche apportate nel 1999.....	£.	10.402.604
+ Quota TFR 1999 da accantonare	£.	1.048.723.275
- Pagamenti effettuati nel 1999.....	£.	767.521.883
Consistenza Fondo TFR al 31.12.1999.....	£.	6.289.922.942

Debiti

I debiti sono iscritti al loro valore nominale che corrisponde al presumibile valore di estinzione. Le imposte sono determinate secondo il principio di competenza.

Risconti passivi

I risconti passivi ammontanti a Lire 3.938.909.000 riguardano per Lire 1.108.909.000 le vendite di botteghino effettuate nel 1999 per manifestazioni artistiche di cui è stata programmata la effettiva realizzazione nell'esercizio 2000 e per Lire 2.830.000.000 la parte di contributo in conto capitale erogato dal Comune di Cagliari non utilizzata nell'esercizio. La iscrizione del risconto relativo ad introiti di botteghino in contabilità finanziaria è avvenuta in partite di giro al cap. 19 - 10 delle entrate ed al cap. 17 - 10 delle spese che per tali finalità, rispettivamente contengono residui attivi per Lire 343.932.165 connessi a dette vendite effettuate a credito o relative a somme presso la Banca CIS al 31.12.1999 (vendite avvenute con carte di credito e Bancomat) da girocontare al Tesoriere/Cassiere della Fondazione, e residui passivi per Lire 1.108.909.000 pari all'entità del risconto predetto. Tali poste verranno quindi trasferite alla competenza 2000 tenendo conto della loro pertinente natura.

Soppravvenienze attive e passive

Le soppravvenienze attive per Lire 796.610.168 e quelle passive per Lire 16.499.997 sono dovute in gran parte alla necessità di raccordare la situazione patrimoniale rilevata al 31.12.1998 in applicazione della contabilità finanziaria con quanto emerso nel corso del 1999. In questo contesto ha anche trovato debita rilevazione a seguito del ricalcolo dell'IRAP per il 1998, l'utilizzo per Lire 347.160.000 di una parte dell'IRAP già contabilizzata e pagata nel 1998, quale somma da compensare con quanto dovuto nel 1999 a titolo di acconto, giusta deliberazione del CDA n° 14 del 24.03.1999 avente ad oggetto "variazione ai residui attivi riferiti ad IRAP esercizio 1998";

Premesso quanto sopra si precisa:

- per quanto attiene al riassorbimento del disavanzo di amministrazione determinato al 31.12.1999 in Lire 3.069.138.272 si prevede di ammortizzarlo in un triennio con una accorta politica della spesa e con costante monitoraggio della stessa, pertanto la quota di Lire 600 milioni già iscritta nel piano finanziario 2000 dovrà essere integrata di Lire 400 milioni demandando agli esercizi 2001 e 2002 l'iscrizione di quote rispettivamente per Lire 1.000 milioni e per Lire 1.069.138.272;
- la perdita di esercizio di Lire 1.012.318.258 come emerge dal conto economico, verrà coperta per Lire 887.827.571 con l'utile d'esercizio (avanzo economico) rilevato al 31.12.1998, mentre la differenza di Lire 124.490.687 sarà portata all'esercizio 2000.

Inoltre si da atto che il Consuntivo dell'esercizio 1999 ed il Bilancio al 31.12.1999 sono composti dai seguenti atti:

- Nota integrativa comprendente la relazione sulla gestione finanziaria;
- Rendiconto Finanziario della gestione 1999;
- Stato Patrimoniale recante la situazione patrimoniale della Fondazione al 31.12.1999;
- Conto Economico al 31.12.1999 redatto ai sensi della vigente normativa.

IL SOVRINTENDENTE
(M° Mauro Meli)

XIV LEGISLATURA - DISEGNI DI LEGGE E RELAZIONI - DOCUMENTI

BILANCIO AL 31.12.1999
STATO PATRIMONIALE

Attivo	esercizio 99	esercizio 98
A) CREDITI VERSO SOCI PER VERSAMENTI DOVUTI	0	0
B) IMMOBILIZZAZIONI		
<i>I - Immobilizzazioni immateriali:</i>		
1) costi impianto e ampliamento	0	0
2) costi ricerca, sviluppo, pubblicità	0	0
3) diritti brevetto industr., e opere ingegno	0	0
4) concessioni, licenze, marchi	32.900.000.000	32.900.000.000
5) avviamento	0	0
6) immobilizzazioni in corso, acconti	0	0
7) altre	16.286.827	7.350.000
TOTALE I	32.916.286.827	32.907.350.000
<i>II - Immobilizzazioni materiali</i>		
1) terreni e fabbricati	0	0
2) impianti e macchinario	1.276.056.166	1.090.260.604
3) attrezzature industriali e commerciali	1.890.416.284	1.413.405.698
4) altri beni	467.846.630	355.890.528
5) immobilizzazioni in corso, acconti	424.564.236	0
TOTALE II	4.058.883.316	2.859.556.830
<i>III - Immobilizzazioni finanziarie</i>		
1) partecipazioni in:		
a) imprese controllate	0	0
b) imprese collegate	170.000.000	0
c) altre imprese	0	0
2) crediti:		
a) verso imprese controllate	0	0
b) verso imprese collegate	0	0
c) verso controllanti	0	0
d) verso altri	0	0
3) altri titoli	0	0
4) azioni proprie (valore nominale)	0	0
TOTALE III	170.000.000	0
TOTALE IMMOBILIZZAZIONI (B)	37.145.170.143	35.766.906.830
C) ATTIVO CIRCOLANTE		
<i>I - Rimanenze</i>		
1) materie prime, sussidiarie, consumo	0	0
2) prodotti in corso lavorazione, semilavorati	0	0
3) lavori in corso su ordinazione	0	0
4) prodotti finiti e merci	0	0
5) acconti	0	0
TOTALE I	0	0
<i>II - Crediti</i>		
1) verso clienti (entro 12 mesi)	501.950.505	140.943.487
2) verso imprese controllate	0	0
3) verso imprese collegate	0	0
4) verso imprese controllanti	0	0
5) verso altri (entro 12 mesi)	8.071.885.085	9.413.210.491
TOTALE II	8.573.835.590	9.554.153.978
<i>III - Attività finanziarie non immobilizz.</i>		
1) partecipazioni in imprese controllate	0	0
2) partecip. in imprese collegate	0	0
3) altre partecipazioni	0	0
4) azioni proprie (valore nominale) plus valore azioni proprie	0	0
5) altri titoli	0	0
TOTALE III	0	0
<i>IV - Disponibilità liquide</i>		
1) depositi bancari e postali	972.024	1.068.214
2) assegni	0	0
3) denaro e valori in cassa	0	0
TOTALE IV	972.024	1.068.214
TOTALE ATTIVO CIRCOLANTE (C)	8.574.807.614	9.555.222.192
D) RATEI E RISCONTI ATTIVI		
1) ratei attivi	0	0
2) risconti attivi	0	0
TOTALE RATEI E RISCONTI (D)	0	0
TOTALE ATTIVO	45.719.977.757	45.321.129.022

XIV LEGISLATURA - DISEGNI DI LEGGE E RELAZIONI - DOCUMENTI

STATO PATRIMONIALE

Passivo	esercizio 99	esercizio 98
A) PATRIMONIO NETTO:		
I - Capitale	23.840.024.556	23.840.024.556
II - Riserva sovrapprezzo azioni	0	0
III - Riserve di rivalutazione	0	0
IV - Riserva legale	0	0
V - Riserva per azioni proprie in portafoglio	0	0
VI - Riserve statutarie	0	0
VII - Altre riserve (contr. c.capitale)	0	0
VIII - Utili (perdite) portati a nuovo	887.827.571	0
IX - Utile (perdita) esercizio	(1.012.318.258)	887.827.571
TOTALE A	23.715.533.869	24.727.852.127
B) FONDI PER RISCHI ED ONERI		
1) per trattamento di quiescenza e simili	0	0
2) per imposte	0	0
3) altri	3.896.166.918	3.338.770.822
TOTALE B	3.896.166.918	3.338.770.822
C) TRATTAMENTO DI FINE RAPPORTO LAVORO SUBORDINATO	6.289.922.942	5.998.318.945
D) DEBITI		
1) obbligazioni	0	0
2) obbligazioni convertibili	0	0
3) debiti verso banche (entro 12 mesi)	3.027.067.147	6.615.738.354
4) debiti v/altri finanziatori	0	0
5) acconti	0	0
6) debiti verso fornitori	2.374.898.620	2.771.383.085
7) debiti rappresentati da titoli di credito	0	0
8) debiti v/imprese controllate	0	0
9) debiti v/imprese collegate	119.000.000	0
10) debiti verso controllanti	0	0
11) debiti tributari	1.401.671.051	541.010.000
12) debiti verso istituti di previdenza (oltre i 12 mesi)	779.119.003	840.490.807
13) altri debiti	57.814.207	133.817.382
TOTALE D	7.879.445.028	10.902.439.628
E) RATEI E RISCONTI PASSIVI		
1) ratei passivi	0	0
2) risconti passivi	3.938.909.000	354.747.500
TOTALE (E)	3.938.909.000	354.747.500
TOTALE PASSIVO	45.719.977.757	45.322.129.022

XIV LEGISLATURA - DISEGNI DI LEGGE E RELAZIONI - DOCUMENTI

CONTO ECONOMICO		
Voci	esercizio 99	esercizio 98
A) VALORE DELLA PRODUZIONE:		
1) ricavi delle vendite e delle prestazioni	2.321.420.188	2.627.344.000
2) variazioni rimanenze prodotti in corso lavorazione, semilavorati e finiti	0	0
3) variazione dei lavori in corso su ordinazione	0	0
4) incrementi di immobilizzazioni per lavori interni	0	0
5) altri ricavi e proventi	5.847.971.650	1.172.915.246
5b) contributi in conto esercizio	33.049.686.557	24.829.533.100
TOTALE A	41.219.078.395	28.629.792.346
B) COSTI DELLA PRODUZIONE:		
6) per materie prime, sussidiarie, di consumo e di merci	997.427.931	813.386.272
7) per servizi	14.839.094.143	14.307.257.077
8) per godimento di beni di terzi	760.317.322	893.796.486
9) per il personale:		
a) salari e stipendi	13.521.450.974	12.833.164.314
b) oneri sociali	3.267.845.442	3.320.320.762
c) trattamento di fine rapporto	1.048.723.275	1.156.315.827
d) trattamento di quiescenza e simili	0	0
e) altri costi	580.903.974	357.486.131
10) ammortamenti e svalutazioni:		
a) ammortamento delle immobilizzazioni immateriali	3.993.476	267.611.289
b) ammortamento delle immobilizzazioni materiali	555.160.057	0
c) altre svalutazioni delle immobilizzazioni	0	0
d) svalutazione dei crediti nell'attivo circolante e delle disp. liquide	0	0
11) variazioni rimanenze materie prime, sussidiarie, consumo e merci	0	0
12) accantonamenti per rischi	0	0
13) altri accantonamenti	0	0
14) oneri diversi di gestione	6.140.407.819	490.249.448
TOTALE B	41.715.324.413	34.439.587.606
DIFFERENZA TRA VALORE E COSTI DELLA PRODUZIONE (A - B)	(496.246.018)	(5.809.795.260)
C) PROVENTI ED ONERI FINANZIARI:		
15) proventi da partecipazioni:		
a) in imprese controllate	0	0
b) in imprese collegate	0	0
c) in altre imprese	0	0
16) altri proventi finanziari:		
a) da crediti iscritti nelle immobilizzazioni		590
verso imprese controllate	0	0
verso imprese collegate	0	0
verso controllanti	0	0
verso altri	0	590
b) da titoli iscritti nelle immobilizzazioni che non costituiscono partecipaz.	0	0
c) da titoli iscritti nell'attivo circolante che non costituiscono partecipazioni	0	0
d) proventi diversi dai precedenti		
da imprese controllate	0	0
da imprese collegate	0	0
da controllanti	0	0
altri proventi finanziari	0	0
17) interessi ed altri oneri finanziari:	437.487.077	806.711.972
a) verso imprese controllate	0	0
b) verso imprese collegate	0	0
c) verso controllanti	0	0
d) verso altri	437.487.077	806.711.972
TOTALE C (15 + 16 - 17)	(437.487.077)	(806.711.382)
D) RETTIFICHE DI VALORE DI ATTIVITA' FINANZIARIE:		
18) rivalutazioni:		
a) di partecipazioni	0	0
b) di immobilizzazioni finanziarie che non costituiscono partecipazioni	0	0
c) di titoli iscritti all'attivo circolante che non costituiscono partecipazioni	0	0
19) svalutazioni:		
a) di partecipazioni	0	0
b) di immobilizzazioni finanziarie che non costituiscono partecipazioni	0	0
c) di titoli iscritti nell'attivo circolante che non costituiscono partecipazioni	0	0
TOTALE D (18 - 19)	0	0
E) PROVENTI ED ONERI STRAORDINARI:		
20) proventi:	796.718.501	9.258.683.012
a) plusvalenze (ricavi non iscrivibili al N. 5)	108.333	40.107.587
b) proventi vari	796.610.168	8.691.849.414
c) insussistenza oneri, spese, passività	0	526.726.011
21) oneri:	20.041.664	803.554.305
a) minusvalenze (costi non iscrivibili al N. 14)	3.541.667	15.000.000
b) imposte relative ad esercizi precedenti	0	0
c) oneri vari	16.499.997	788.554.305
TOTALE E (20 - 21)	776.676.837	8.455.128.707
RISULTATO PRIMA DELLE IMPOSTE (A - B + C + D + E)	(157.056.258)	1.838.622.065
22) imposte sul reddito dell'esercizioIRAP	855.262.000	950.794.494
26) utile (perdita) dell'esercizio	(1.012.318.258)	887.827.571

Il presente bilancio è vero e conforme alle scritture contabili.

IL SOVRINTENDENTE



Cediti verso altri:

N.	DENOMINAZIONE	IMPORTI
1	Erario c/rimborso IVA	1.775.985.000
2	Erario c/acconto Irap	591.561.000
3	Erario c/interessi su credito Iva	545.661.455
4	Crediti verso lo Stato	3.869.848.225
5	Crediti verso la Regione	66.040.000
6	Crediti verso il Comune	817.850.000
7	Crediti verso altri enti pubblici	50.000.000
8	Crediti verso il personale	21.728.094
9	Depositi cauzionali	118.891.788
10	Crediti v/economista	5.039.612
11	Debitori diversi	157.700.069
12	Crediti per ritenute da versare	34.019.842
13	Note di credito da ricevere	17.560.000
	Totale	8.071.885.085

Debiti Tributari:

N.	DENOMINAZIONE	IMPORTI
1	Erario c/ritenute	546.409.051
2	Debiti per Irap	855.262.000
	Totale	1.401.671.051

Debiti v/Istituti di previdenza:

N.	DENOMINAZIONE	IMPORTI	
		entro 12 mesi	oltre 12 mesi
1	Inps dipendenti	28.071.000	
2	Inps lavoratori autonomi	69.182.000	
3	Enpals	663.094.000	119.875.000
4	Inpdap	2.041.448	
5	Inpdai	12.838.080	
6	Previdai	3.892.475	
	Totale	779.119.003	119.875.000

Altri debiti:

N.	DENOMINAZIONE	IMPORTI
1	Debiti v/clienti per prenotazioni	1.120.000
2	Personale c/retribuzioni	15.629.901
3	Debiti per trattenute sindacali	5.639.148
4	Deb.v/Istituti di cred. per prestiti pers.	20.010.003
5	cauzioni ricevute	560.000
6	Creditori diversi	6.922.471
7	Servizi interbancari (Carta Si)	7.932.684
	Totale	57.814.207

Risconti passivi:

N.	DENOMINAZIONE	IMPORTI
1	Su contributo in c/capitale Comune CA	2.830.000.000
2	Su vendite per spettacoli 2000	1.108.909.000
	Totale	3.938.909.000

Fondo rischi e oneri:

N.	DENOMINAZIONE	IMPORTI
1	Fondo svalutazione crediti	823.913.533
2	Fondo rischi tributari	2.247.246.000
3	F.do ammortamento beni immateriali:	
	Software	5.408.351
4	F.do ammortamento beni materiali	
	Impianti termotecnici ed elettrici	56.582.500
	Apparecchi di proiezione e impianto sonoro	246.223.738
	Registrazioni video dischi etc.	17.888.672
	Scenari e costumi	165.818.284
	Pubblicazioni libri e spartiti	2.270.758
	Mobili e arredi per il teatro	2.645.072
	Bozzetti figurini litografie quadri	21.155.433
	Attrezzatura varia e utensili	198.068.514
	Mobili e macch.ordinarie d'ufficio	27.788.346
	Macchine d'ufficio elettroniche	41.907.128
	Autoveicoli da trasporto	21.965.867
	Autovetture	16.888.889
	Motocicli	395.833
	Totale	3.896.166.918

XIV LEGISLATURA - DISEGNI DI LEGGE E RELAZIONI - DOCUMENTI

TEATRO LIRICO DI CAGLIARI
FONDAZIONE

CHIUSURA INVENTARIO AL 31/12/99

CAT.	Car. inventario	%	cento	IMPORTO	Quota BE	Quota 99	Tot. Anni	Inv. Entr. 99	C. Anni E. 99	USC. 99	Amm. U68	Amm. Us. 99	Tot inventario	Totale ann.	Tot A. 99
cat.1	Mobili per uffici e per il Teatro		totali	148.928.366	10.632.746	18.227.564	28.960.310	8.993.103	254.508	-	-	-	157.921.469	29.114.818	14.482.072
cat. 1/A	Mobili per il Teatro	15,50%	02/04/0010	10.176.000	920.080	1.577.280	2.497.390	5.717.883	147.712	-	-	-	15.893.893	2.645.072	1.724.892
cat. 1/B	Mobili per Ufficio	12%	02/04/0010	138.752.366	9.712.666	16.650.284	26.362.920	3.275.220	108.795	-	-	-	142.027.586	26.469.746	16.757.080
cat.2	Macchine ord. Elettroniche		totali	128.295.496	14.643.941	25.103.899	39.747.840	53.124.882	3.762.888	900.000	105.000	180.000	180.520.378	43.225.728	28.898.787
cat.2/A	Macchine ordinarie d'ufficio	12%	02/04/0010	6.940.000	485.800	832.800	1.318.600	-	-	-	-	-	8.840.000	1.318.800	832.800
cat.2/B	Mecchine d'ufficio elettroniche, Meccaniche, elettroniche calc.	20%	02/04/0020	121.355.496	14.158.141	24.271.099	38.429.240	53.124.882	3.762.888	900.000	105.000	180.000	173.580.378	41.907.128	27.853.987
cat.3	Strumenti musicali, tecnici e impianti ed attrezzature in genere		totali	1.374.828.562	128.110.926	219.618.730	347.729.656	289.680.428	37.810.343	2.636.865	194.104	433.555	1.861.852.323	384.912.340	286.995.516
cat.3/A	Impianti termotecnici ed elettrici	10%	02/02/0010	351.542.421	20.506.641	35.154.242	55.680.883	31.384.400	921.617	-	-	-	382.928.821	56.562.500	38.075.959
cat.3/B	Attrezzature varie ed utensili	15,50%	02/03/0060	284.567.958	25.729.686	44.108.033	69.837.719	102.578.199	12.589.695	1.350.000	129.000	209.750	385.796.157	82.106.102	50.498.478
cat.3/C	Macchine ed apparecchi di proiezione e di Imp. Sonoro	19%	02/02/0020	738.718.183	81.874.589	140.356.455	222.331.054	155.697.827	24.289.031	1.286.665	75.000	334.305	893.129.345	246.223.738	164.421.141
cat.4	Automezzi ed altri mezzi di trasporto		totali	78.666.666	10.743.055	18.418.667	28.159.722	76.632.000	14.049.200	10.000.000	1.458.333	2.500.000	145.298.666	39.250.588	29.985.687
cat.4/A	Autoveicoli da trasporto	20%	02/04/0030	25.000.000	2.916.667	5.000.000	7.916.667	76.632.000	14.049.200	-	-	-	101.632.000	21.985.987	19.049.200
cat.4/B	Autoveicoli	25%	02/04/0040	52.666.666	7.826.388	13.418.667	20.243.055	-	-	10.000.000	1.458.333	2.500.000	42.666.666	16.888.889	10.666.687
cat.4/C	Motocicli	25%	02/04/0050	1.000.000	145.833	250.000	395.833	-	-	-	-	-	1.000.000	395.833	250.000
GAT5	Fondi pubblici e privati			-	-	-	-	-	-	-	-	-	-	-	-
CAT6	Bozzetti e figurini	15,50%	02-03-0050	84.380.000	7.627.550	13.075.800	20.703.350	35.000.000	452.083	-	-	-	119.360.000	21.155.433	13.527.883
CAT7	Allestimenti scenici, scene, costumi ed attrezzature	15,50%	02-03-0020	493.666.265	44.635.658	76.518.271	121.153.929	315.988.554	44.664.355	-	-	-	809.654.819	165.818.284	121.162.622
CAT8	Materiale musicale	15,50%	02-03-0010	69.585.278	6.291.669	10.785.718	17.077.387	7.851.150	811.295	-	-	-	77.436.428	17.888.972	11.597.003
CAT9	Materiale bibliografico	15,50%	02-03-0030	8.713.822	787.875	1.350.642	2.138.517	1.048.800	132.241	-	-	-	9.762.622	2.270.758	1.462.683
CAT10	Materiale vario	15,50%	02-03-0060	472.512.375	42.722.994	73.239.418	115.982.412	8.936.827	1.543.476	-	-	-	472.512.375	115.982.412	73.239.418
CAT11	Software	33,33%	01-03-0030	7.350.000	1.414.875	2.450.000	3.864.875	8.936.827	-	-	-	-	16.286.827	5.408.351	3.983.476
CAT12	Immobilitazione materiali in corso	15,50%		-	-	-	-	424.564.236	-	-	-	-	424.564.236	-	-
				2.866.906.830	287.611.289	458.786.710	726.397.999	1.221.709.978	103.480.379	13.536.665	1.757.437	3.113.555	4.075.170.143	825.007.386	559.153.534
								797.235.742				4.870.892	3.650.605.907		

TEATRO LIRICO DI CAGLIARI - FONDAZIONE

GESTIONE E CONSISTENZA DEL FONDO T.F.R. AL 31.12.1999

DENOMINAZIONE	FONDO TFR PERSONALE FISSO AL 31.12.1998	FONDO TFR PERSONALE AGGIUNTO AL 31.12.1998	TOTALE TFR AL 31.12.1998	RETIFICHE AL FONDO TFR 1998 PERS. AGG.	TOTALE QUOTE TFR ACCONT. NEL 1999	TOTALE PAGAMENTI 1999	FONDO TFR TOTALE AL 31.12.1999
CORO	1.977.732.101	17.317.111	1.995.049.212	1.722.827	266.601.110	385.217.626	1.878.155.523
	70%						
ORCHESTRA	1.709.163.389	2.711.987	1.711.875.376	3.393.380	351.466.371	201.375.483	1.865.359.644
	70%						
M.COLLABORATORI	168.856.532		168.856.532	416.008	24.121.164	2.587.698	190.806.006
TOTALE ARTISTI	3.855.752.022	20.029.098	3.875.781.120	5.532.215	642.188.645	589.180.807	3.934.321.173
AMMINISTRATIVI	1.184.707.876	1.177.203	1.185.885.079	-	189.260.094	57.893.398	1.317.251.775
TECNICI	929.393.328	7.259.417	936.652.745	4.870.389	217.274.535	120.447.678	1.038.349.991
	70%						
TOTALE GENERALI	5.969.853.226	28.465.718	5.998.318.944	10.402.604	1.048.723.274	767.521.883	6.289.922.939

**TEATRO LIRICO DI CAGLIARI
FONDAZIONE**

SITUAZIONE AMMINISTRATIVA AL 31.12.1999		
FONDO CASSA AL 01.01.1999		- 6.520.640.838
RISCOSSIONI C. COMPETENZA	41.137.394.775	
RISCOSSIONI C. RESIDUI	8.113.712.451	
		49.251.107.226
PAGAMENTI C. COMPETENZA	41.691.637.408	
PAGAMENTI C. RESIDUI	4.002.235.650	
		45.693.873.058
DISAVANZO DI CASSA AL 31.12.1999		- 2.963.406.670
RESIDUI ATTIVI	8.061.254.365	
RESIDUI PASSIVI	8.166.985.967	
		- 105.731.602
DISAVANZO DI AMMINISTRAZIONE		- 3.069.138.272

TEATRO LIRICO DI CAGLIARI
FONDAZIONE

Allegato D

ATTIVITA' 1999

PERSONALE UTILIZZATO PER LA REALIZZAZIONE DELL'ATTIVITA'

Personale	Tempo Indeterm.	Tempo Det.	Contratti Professionali
ORCHESTRA	63	20	10
CORO	44	27	1
AMMIN.	29	2	
TECNICI	36	23	3
TERSICOREI	0		
FIGURANTI			7
VOCI BIANCHE			2
M° COLLAB.	3	2	2
SERALI		2	
INCARICHI*			12
TOTALI	175	76	37

* : DIR. ARTISTICO, MEDICO, ADDETTO STAMPA, DIR. TECNICO, SEGR. ARTISTICO, CONS. AMMINISTRATIVO, DIR. DI PRODUZIONE, RESP. COND. IMPIANTI E SICUREZZA, DIR. CORO, DIR. AMMINISTRATIVO, DIR. DI PALCOSCENICO, ADDETTO ALLA SEGR. DELLA SOVRINTENDENZA.

TEATRO LIRICO DI CAGLIARI
FONDAZIONE

Allegato C

A T T I V I T A' 1999

Riepilogo numero spettatori paganti

	Abbonamenti	Biglietti	Totale
Lirica	20.234	17.561	37.795
Balletto	6.336	6.149	12.485
Sinfonica	22.950	21.947	44.897
Camera	1.620	1.446	3.066
Altro	0	435	435
Totali	51.140	47.538	98.678

TEATRO LIRICO DI CAGLIARI
FONDAZIONE

Allegato D

ATTIVITA' 1999

Riepilogo incassi

	Abbonamenti	Biglietti	Totale
Lirica	667.889.000	354.854.000	1.022.743.000
Balletto	206.728.000	174.685.000	381.413.000
Sinfonica	483.012.000	615.637.000	1.098.649.000
Camera	31.391.000	16.607.000	47.998.000
Altro	0	4980000	4980000
Totali	1.389.020.000	1.166.763.000	2.555.783.000

Allegato E

TEATRO LIRICO DI CAGLIARI
FONDAZIONE

ATTIVITA' 1999

in sede e in decentramento, distinte per tipologia e numero degli spettacoli

	Sede	Fuori sede	Estero	Totale
Lirica	25	18	0	43
Balletto	10	0	0	10
Sinfonico corale	8	11		19
Sinfonica	27	78	5	110
Camera	2	32	0	34
Altro	1	1	0	2
totale	73	140	5	218

Allegato F

TEATRO LIRICO DI CAGLIARI

F O N D A Z I O N E

Allegato alla deliberazione n° 35 del 28.06.2000

Attività teatrale e musicale 1999

Premessa

Il Teatro Lirico di Cagliari mostra nel 1999 i segni del miglioramento avvenuto negli ultimi tre anni grazie all'evoluzione professionale e artistica dell'orchestra e del coro, ormai diventati un punto di riferimento musicale fra i complessi stabili italiani e che hanno nel nuovo direttore musicale Gérard Korsten una guida di grande prestigio, nonché di tutto il settore tecnico, particolarmente impegnato nel completamento delle strutture teatrali e di palcoscenico del Teatro Comunale, in linea con le più moderne tecnologie del settore.

Oltre a questi elementi qualitativi, emerge con evidenza un forte sviluppo della produzione, giunta a 218 manifestazioni, che si coniuga con un'idea programmatica impegnata e perennemente alla ricerca di nuove proposte per una sempre maggiore apertura dell'orizzonte musicale e letterario.

Stagione lirica e di balletto 1999

Nel 1998, ad inaugurazione della Stagione lirica e di balletto, il Teatro Lirico di Cagliari presentò l'opera *Die Feen* di Richard Wagner, prima opera del grande compositore tedesco, mai rappresentata in Italia. Lo strabiliante successo di questa operazione che fu definita una delle migliori proposte musicali dell'anno e che ha anche fatto ottenere al CD registrato dal vivo dalla Dynamic il premio quale miglior disco operistico italiano dell'anno, ha indotto a proporre anche per l'inaugurazione della Stagione del 1999 un titolo d'opera desueto, una delle più belle composizioni del repertorio slavo ottocentesco, di grande valore musicale e drammaturgico: *Dalibor* di Bedrich Smetana, su libretto di Josef Wenzig.

L'opera è stata realizzata in una nuova produzione del Teatro Lirico di Cagliari, la prima nuova produzione italiana in forma scenica, dal regista ceco Jiri Menzel, premio Oscar nel 1966 per il film *Treni strettamente sorvegliati*, insieme allo scenografo Karel Glogr.

La compagnia di canto, composta dai migliori interpreti del repertorio ottocentesco slavo, Eva Urbanova, Valerij Popov, Valeri Alexeiev, Dagmar Schellenberger, Valentin Prolat, guidati dal maestro Yoram David, con l'orchestra e il coro del Teatro Lirico, hanno dato vita ad una novità artistico-culturale che, secondo la critica, ha segnato il panorama artistico italiano dell'anno.

La seconda opera in cartellone, *Macbeth* di Giuseppe Verdi, su libretto di Francesco Maria Piave, è stata presentata nella stupenda edizione della Deutsche Oper di Berlino con la regia di Luca Ronconi e con le scene e i costumi di Luciano Damiani.

Sotto la direzione di Steven Mercurio, Sylvie Valayre e Valeri Alexejev hanno interpretato i ruoli di Lady Macbeth e del re Macbeth, calandosi perfettamente nelle atmosfere evocative e magiche create dal regista Luca Ronconi, uno dei più grandi maestri della drammaturgia del nostro tempo.

Anche nel 1999 il Teatro Lirico di Cagliari ha voluto inserire nel cartellone un titolo del '900 e, dopo il successo nel 1998 di *The turn of the screw* di Britten, ha presentato *Porgy and Bess* di George Gershwin. L'opera, nell'allestimento del New York Theater, con la regia di Baayork Lee, le scene di Michael Scott e i costumi di Christina Giannini, è stata interpretata da Terry Cook, Alvy Powell, Priscilla Baskerville, Roberta Laws e diretta da William Barkhymer.

Il barbiere di Siviglia di Gioachino Rossini, tratto dall'omonima commedia di Pierre Beaumarchais su libretto di Cesare Sterbini, si è avvalsa di alcuni dei più grandi interpreti del repertorio rossiniano buffo, Roberto Frontali, Antonino Siragusa, Enzo Dara, Cristina Sogmeister, Carlo Colombara, diretti da Corrado Rovaris. L'allestimento del Teatro Comunale di Ferrara, con le scene di Francesco Calcagnini e i costumi di Anne Marie Heinrich, hanno offerto al regista Stefano Vizioli l'ambientazione ideale per quest'opera amatissima dal pubblico di tutto il mondo e che è simbolo stesso dell'opera buffa e delle doti e dello stile di Rossini.

L'ultima opera messa in scena nel 1999 dal Teatro Lirico di Cagliari è *Turandot* di Giacomo Puccini, tratta dalla fiaba teatrale di Carlo Gozzi su libretto di Giuseppe Adami e Renato Simoni.

La regia di Jean-Pierre Ponnelle, autore anche di scene e costumi, ripresa da Sonia Frisell, faceva risaltare l'argomento fiabesco e, in special modo, il personaggio di Turandot, favoloso nella sua coerenza nel male come nell'improvviso mutamento finale dei sentimenti.

L'opera è stata diretta da Lu Jia e interpretata da Audrey Stottler, Turandot, Nicola Martinucci, Calaf, Eva Mei, Liù.

Nel corso della Stagione invernale 1999 sono stati presentati due balletti, *Giselle* appartenente al grande repertorio romantico dell'800, e *Romeo e Giulietta* che si inserisce nel filone del balletto romantico del '900 per entrare nel repertorio contemporaneo.

Il balletto fantastico *Giselle* su libretto di Théophile Gautier in collaborazione con Jules Henri Vernoy de Saint-Georges con le musiche di Adolphe Adam, ha avuto come protagonista una delle più importanti étoiles del nostro tempo, Alessandra Ferri, insieme a Charles Jude, autore anche della coreografia, e al Ballet de l'Opera de Bordeaux. L'Orchestra del Teatro Lirico è stata diretta da Julian Kovatchev.

Il secondo titolo di balletto in cartellone, *Romeo e Giulietta*, su coreografia di Vasilij Vasiliev, ha rappresentato un momento di grande rilievo internazionale, sia perché è stata una nuova produzione del Teatro Lirico di Cagliari, sia perché il balletto, tratto da un libretto di Sergej Radlov, con la sublime musica di Sergej Prokofiev, ha avuto un direttore d'orchestra che è certamente uno dei più grandi interpreti di Prokofiev di tutti i tempi: Mstislav Rostropovich. A interpretare Romeo e Giulietta, accompagnati dalla Lithuanian Ballet Company, la spiritualissima Egle Spokaite con Edvardas Smalakys.

Attività concertistica 1999

La programmazione concertistica del 1999, composta di per sé da manifestazioni di rilievo artistico e qualitativo, ha presentato un avvenimento di prestigio assolutamente unico, dato dalla presenza del leggendario direttore d'orchestra Carlos Kleiber per due concerti alla guida della Symphonieorchester des Bayerischen Rundfunks.

I due concerti diretti a Cagliari il 24 e 26 febbraio da Carlos Kleiber hanno rappresentato uno dei maggiori motivi d'interesse interpretativo e musicale di tutta la produzione sinfonica italiana del 1999 ed hanno richiamato a Cagliari un pubblico proveniente da ogni parte del mondo. Il programma diretto dal maestro Kleiber comprendeva la Sinfonia n.4 e la Sinfonia n.7 di Ludwig van Beethoven, la cui esecuzione è stata acclamata da tutta la critica internazionale.

La gran parte della programmazione concertistica è stata realizzata con l'Orchestra e il Coro del Teatro Lirico che oggi sono considerati due fra i migliori complessi in Italia.

Grazie proprio alla crescita artistica e tecnica del coro e dell'orchestra di questo teatro, uno dei massimi direttori d'orchestra viventi, Lorin Maazel, li ha diretti il 29 e 30 ottobre per due concerti dedicati a musiche di Giacomo Puccini, in un programma che vedeva la presenza solistica del soprano Fiorenza Cedolins e del tenore Vincenzo La Scola. Il programma presentava, fra l'altro, alcune composizioni pucciniane di rara esecuzione, quali il *Preludio sinfonico*, scritto negli anni degli studi di composizione, e la *Tregenda* da *Le Villi*.

Altri direttori di indubbio valore hanno guidato l'Orchestra del Teatro Lirico durante le Stagioni del 1999 che, dal punto di vista programmatico, hanno avuto una particolare attenzione verso i compositori di scuola russa, volendo anche seguire un ideale filo di vicinanza culturale con le due opere liriche di apertura di stagione del 1999 e del 2000: *Dalibor* di Smetana e *Cerevicki (Gli stivaletti)* di Cajkovskij; innanzitutto il maestro Gérard Korsten, divenuto direttore musicale del Teatro, Rudolf Barshai, che insieme alla celeberrima *Quinta Sinfonia* di Dmitrij Shostakovic ha presentato una rara pagina di Anatolij Ljadov, *Il lago incantato op.62*, o, ancora, Serge Baudo che insieme al grande violista Yuri Bashmet ha dato un'interpretazione di rilievo dell'*Aroldo in Italia op.16* di Berlioz.

Le programmazioni del Teatro Lirico di Cagliari hanno sempre avuto una particolare attenzione nei riguardi dell'interpretazione della musica antica e per i quegli interpreti che assicurano un approccio di prassi esecutiva filologica alle composizioni di quest'epoca.

Per questo motivo l'esecuzione dei programmi di musica settecentesca, fino a Cherubini, e la prosecuzione del progetto d'esecuzione dell'intera serie delle *Sinfonie Londinesi* di Haydn sono stati affidati a tre dei massimi direttori d'orchestra di musica antica, Frans Bruggen, Ton Koopman e Ottavio Dantone.

Vanno anche segnalati altri programmi di prestigio internazionale come il concerto della Czech Philharmonic Orchestra con Vladimir Ashkenazy, direttore e solista, e, il 9 e 10 novembre la Chamber Orchestra of Europe diretta da Gianandrea Noseda, con la partecipazione del violinista Julian Rachlin, in un programma dedicato a musiche di Prokofiev e Mendelssohn.

Stagione estiva 1999

Teatro Comunale

La Stagione estiva 1999 al Teatro Comunale di Cagliari è stata inaugurata dall'orchestra e dal coro del Teatro Lirico diretti dal maestro Lorin Maazel nell'esecuzione della *Nona sinfonia in re minore op.125* di Ludwig van Beethoven. Va sottolineato ancora una volta il privilegio, rarissimo in Italia, riservato ai complessi stabili di questo Teatro che solo nel corso del 1999 hanno potuto essere diretti per ben tre programmi, uno dei quali eseguito in una tournée europea, da uno dei massimi direttori d'orchestra viventi.

Un'altra sinfonia di Beethoven, la *Quinta Sinfonia in do minore op.67*, è stata eseguita nel secondo concerto in programma, diretto dal direttore musicale del Teatro Lirico, Gérard Korsten. Il concerto si è avvalso della presenza di un grande solista, il pianista Alexander Toradze, che ha mirabilmente interpretato il *Concerto n.3 in re minore per pianoforte e orchestra op.30* di Sergej Rachmaninov.

Il 9 agosto l'*Accademia Bizantina* diretta da Ottavio Dantone ha offerto una lettura di grande gusto filologico, anche grazie all'uso di strumenti originali dell'epoca, di una delle composizioni del repertorio settecentesco italiano maggiormente conosciute e amate, *Le quattro stagioni*, da *Il cimento dell'armonia e dell'invenzione op.8* di Antonio Vivaldi.

Anche nel cartellone della Stagione estiva il Teatro Lirico ha voluto inserire due balletti. Il primo, *Cenerentola*, su musiche di Sergej Prokofiev, ha chiuso la serie di balletti classici della stagione 1999. L'edizione rappresentata a Cagliari, in prima italiana, nasce da un'idea coreografica di Jean-Christophe Maillot con Les Ballets de Monte-Carlo. Una coreografia gravida di riferimenti alle esperienze di Zakharov e Ashton ma non estranea ai simbolismi espressionistici dei coreografi di ultima generazione. L'orchestra del Teatro Lirico è stata diretta da Nicola Brochot.

Il secondo balletto è la *Compañía Andaluza de Danza* che, grazie all'eleganza del coreografo José Antonio che è anche il fondatore della compagnia, è riuscita a imporre una visione nuova e moderna del flamenco asciugata dagli orpelli della tradizione naïf ed essenzializzata in una composta e aristocratica visione introspettiva e spirituale.

Un concerto di assoluto prestigio internazionale ha chiuso la Stagione estiva al Teatro Comunale. Il 15 agosto, Zubin Metha ha diretto l'Israel Philharmonic Orchestra nell'esecuzione della *Prima sinfonia in do maggiore op.21* di Ludwig van Beethoven e la *Sesta sinfonia in la minore* di Gustav Mahler. La chiarezza della linea interpretativa del grande direttore e la straordinaria qualità dell'orchestra israeliana non ha mancato di suscitare emozioni che la stampa internazionale ha voluto mettere in evidenza.

Tour europeo

La considerazione dello sviluppo artistico dell'orchestra del Teatro Lirico, avvenuta in questi ultimi quattro anni, è dimostrata anche dalla volontà di Lorin Maazel di avere con sé l'orchestra cagliaritano nella tournée da lui condotta, nel mese di dicembre, in cinque paesi europei e che ha toccato le città di Barcellona, Strasburgo, Lisbona, Zagabria, Budapest e conclusa nel duomo di Messina. Solisti di eccezione, nell'ambito di un programma interamente dedicato a Giuseppe Verdi e Giacomo Puccini, Andrea Bocelli e Lucia Mazzaria, veri e propri ambasciatori dell'arte italiana in Europa.

Negli affollatissimi teatri storici e sale da concerto come l'Auditorium di Barcellona, la Lisinski Hall di Zagabria, l'Erkel Theatre di Budapest, o alla presenza di un pubblico di più di quattromila persone nel Pavilhão Atlantico di Lisbona, l'Orchestra del Teatro Lirico ha ottenuto un unanime plauso dal pubblico e dalla critica interpretando alcune delle grandi pagine di Giuseppe Verdi, come le ouvertures da *La forza del destino* e da *I Vespri siciliani* o come il *Preludio e i Ballabili* dell'opera *Aida*, e di Giacomo Puccini, come l'*Intermezzo* dall'opera *Manon Lescaut* e la *Tregenda* dall'opera *Le Villi*.

Lo stesso maestro Maazel, durante una delle conferenze-stampa di presentazione dei concerti, ha sottolineato il particolare affiatamento raggiunto con l'Orchestra del Teatro Lirico di Cagliari, annunciando di aver accettato di dirigere nuovamente nel 2000 sia durante il Festival *L'Anfiteatro di Cagliari* che in una serie di concerti all'estero.

Concerti all'ExMà

Il Teatro Lirico di Cagliari ha riservato alla musica contemporanea e in special modo a quella di autori italiani, un posto di assoluto privilegio, dedicando ad essa una serie di concerti, intitolata *Cinque passi nel Novecento* che si è svolta presso il centro policulturale ExMà di Cagliari.

Durante questa rassegna, che ha incontrato i favori del pubblico maggiormente interessato agli sviluppi ed ai processi di mutamento delle diverse scuole di composizione, sono state messe a confronto composizioni, anche in prima esecuzione assoluta, dei più celebri compositori viventi, Azio Corghi, Mauro Bortolotti, Luciano Berio, Marco Betta, Franco Donatoni, Fabrizio Casti, Francesco Antonioni e Luca Francesconi, con quelle dei compositori della prima parte del secolo XX, Alfredo Casella, Ferruccio Busoni, Nino Rota, Ildebrando Pizzetti.

Fra gli interpreti dei Cinque passi nel Novecento va segnalato il pianista Bruno Canino che ha, fra l'altro, interpretato la *Sonatine* di Pierre Boulez e i *Trois regards* di Olivier Messiaen e Pietro Borgonovo che, alla guida della Sinfonietta del Teatro Lirico, ha diretto la *Kammersymphonie n.9* di Arnold Schoenberg.

Concerti al Castello di San Michele

Durante la Stagione estiva, il Teatro Lirico di Cagliari ha organizzato una piccola serie di concerti al castello medievale di San Michele, costruito nella seconda metà del secolo XIII dai pisani sul colle omonimo, che oggi, dopo un accurato restauro, viene restituito al passato splendore. Gli spettacoli si sono svolti in un piccolo anfiteatro di 400 posti circa, ultimato per valorizzare l'intera area dalla quale si può godere uno splendido panorama sulla città.

Le manifestazioni al Castello di San Michele sono stati inaugurati da un concerto del Coro del Teatro Lirico che, accompagnato dalle Percussioni dell'Orchestra del Teatro Lirico, hanno eseguito, sotto la direzione del maestro del Coro Paolo Vero, i *Catulli Carmina*, preceduti dalla cantata *Der gute Mensch*, di Carl Orff.

Il secondo concerto in programma è stato eseguito dalla Sinfonietta del Teatro Lirico diretta da Julian Kovatchev con un programma dedicato alla *Serenata in do maggiore op.48* di Pëtr Il'ic Cajkovskij che è stata preceduta dall'*Adagio op.11* di Samuel Barber e dalla *Simple Symphony op.4* di Benjamin Britten.

Il 5 agosto si è svolto un concerto del Merlin Ensemble, un complesso nato nel 1991 dalla fusione di due tra le più grandi orchestre del mondo, la Chamber Orchestra of Europe e la Camerata Accademica Salzburg, in un programma su musiche di Ludwig van Beethoven, il *Settimino in mi bemolle maggiore op.20*, e di Anton Diabelli e Johann Strauss.

L'ultimo dei quattro appuntamenti al Castello di San Michele ha visto l'Orchestra e il Coro del Teatro Lirico, diretti da Emmanuel Joel, interpretare una delle più cupe e intensamente tragiche pagine orchestrali di Ludwig van Beethoven, l'ouverture *Coriolano*, composta dall'autore come introduzione musicale alla tragedia di Heinrich Joseph von Collin; lo *Schicksalslied op.54* di Johannes Brahms, basato sulla lirica di Friedrich Hölderlin, *Il canto di Iperione*, la cantata *Meerestille und glückliche Fahrt op.112* (*Calma di mare e felice viaggio*) di Ludwig van Beethoven. Completavano il programma sinfonie e cori dalle opere *Luisa Miller*, *Nabucco* e *Macbeth* di Giuseppe Verdi.

Attività nel territorio

L'attività concertistica ha avuto, nel 1999, un massiccio sviluppo in tutto il territorio della Sardegna, che ha portato per 115 manifestazioni il Teatro Lirico nelle diverse provincie della Sardegna.

I programmi sono stati presentati dai complessi del Teatro Lirico in diverse formazioni, e più precisamente orchestra e coro (un programma), orchestra (cinque programmi), coro (un programma), coro e percussioni (un programma), archi dell'orchestra (un programma), fiati dell'orchestra (un programma), I Cameristi del Teatro Lirico (un programma), Sinfonietta del Teatro Lirico (otto programmi).

La Sinfonietta del Teatro Lirico è un complesso dall'organico variabile, nato nel dicembre 1998, e costituito da professori dell'Orchestra del Teatro Lirico di Cagliari. Affronta un repertorio vastissimo , dal periodo barocco ai giorni nostri, proprio dell'orchestra da camera. Una particolarità della Sinfonietta è la collaborazione con le più affermate "spalle" nel ruolo di primo violino concertatore, come nella tradizione classica.

Il progetto-scuole che ogni anno il Teatro Lirico di Cagliari prepara al fine di diffondere la musica colta nelle scuole della provincia di Cagliari, è stato nel 1999 ispirato agli autori del periodo classico a cavallo fra il '700 e l'800 facendo seguito al programma di musica barocca che aveva ispirato l'attività nelle scuole nel 1998. Parte di questo progetto ha previsto anche la partecipazione delle scolaresche alle diverse fasi di prove delle opere e dei concerti.

Oltre ai complessi stabili del Teatro, l'attività nella regione è stata svolta anche da alcuni rinomati complessi: nel mese di agosto l'Accademia Bizantina diretta da Ottavio Dantone, oggi accreditata dalla critica più qualificata per il rigore stilistico, la fantasia interpretativa e la perfezione tecnica, come uno dei gruppi con strumenti originali più esperti e raffinati nell'interpretazione del repertorio musicale italiano sei-settecentesco; nel mese di agosto il Merlin Ensemble di Vienna, specialista nell'interpretazione delle composizioni di scuola viennese del sette-ottocento.

Assai attesa nelle tappe di attività decentrata è l'operetta che nel 1999 è stata rappresentata in due dei più grandi successi della storia operettistica: *Scugnizza* di Carlo Lombardo e Mario Costa, una delle più belle operette italiane dove il folklore si sposa ad un romanticismo melodico dando vita ad una grande fiaba mediterranea; *La principessa della czarda* di Leo Stein e Emmerich Kálmán, ispirata dai temi ungheresi e dalle vibrazioni tzigane che costantemente accompagnarono il gusto viennese a cavallo fra il diciannovesimo e il ventesimo secolo.

TEATRO LIRICO DI CAGLIARI
FONDAZIONE

Allyato G

ATTIVITA' 1999

IMPEGNI PREVISTI DALL'ART. 17, COMMA 1°, DEL D. L.vo N° 367/96.

La Fondazione, in ottemperanza a quanto disposto dall'art. 17 del D. L.vo 367/96, ha inserito nel programma annuale di attività artistica opere di compositori nazionali e ha previsto forme di incentivazione della produzione nazionale.

Ha infatti programmato una serie di cinque concerti intitolata "*Cinque passi nel Novecento*" allo scopo di presentare alcune composizioni di autori italiani contemporanei e moderni, anche in prima esecuzione assoluta.

Il 31 gennaio è stato eseguito "*Il pungolo di un amore*", per oboe e orchestra d'archi di Azio Corghi, nell'esecuzione dei Solisti del Teatro Lirico diretti da Pietro Borgonovo; il 20 febbraio "*...and Scherzo*" di Mauro Bortolotti e "*Sequenza VIII*" di Luciano Berio nell'esecuzione del violinista Francesco D'Orazio e del pianista Giampaolo Nuti; il 5 marzo "*I cinque pezzi facili*" di Nino Rota e "*Siciliana*", in prima esecuzione assoluta, di Marco Betta, nell'interpretazione del pianista Bruno Canino e del flautista Marzio Conti; il 10 aprile "*Ronda*", per trio d'archi e pianoforte di Franco Donatoni e "*Sottili di luce*" di Fabrizio Casti eseguiti da Riccardo Leone, pianoforte, Corrado Masoni, violino, Luigi Moccia, viola, Nicoletta Pintor, violoncello; il 24 aprile, infine, "*Chanson d'Elite*" di Azio Corghi, "*4 Studi da concerto*" di Francesco Antonioni e "*Mambo*" di Luca Francesconi, nell'interpretazione del pianista Pierluigi Camicia.

Oltre a questa rassegna, nei giorni 25, 26, 27, 29, 30 novembre e 1, 2, 3 dicembre è stato eseguito "*Come attraversare gli intervalli dell'aria*", per voce recitante e orchestra di Fabrizio Casti, nell'interpretazione della Sinfonietta del Teatro Lirico diretta da Julian Kovatchev con le voci recitanti di Massimiliano Medda e Simonetta Soro.

Ha anche rispettato i principi comunitari così come previsto alla lettera d) dell'art. 17 citato sia promuovendo la circolazione di attrezzature tecniche e scenografiche e sia osservando nelle strategie di programmazione dell'attività il principio di non discriminazione nei confronti dei soggetti della comunità.

Per quanto concerne l'impegno di prevedere incentivi per promuovere l'accesso ai teatri da parte di studenti e lavoratori la Fondazione, dandone regolare comunicazione alla SIAE, ha programmato in sede e nel territorio regionale 37 spettacoli gratuiti e ha previsto una serie di incentivi praticando prezzi agevolati nelle rappresentazioni effettuate sia nel Teatro Comunale che negli altri teatri utilizzati.

La Fondazione ha anche coordinato, tenendo conto dei limiti posti dalla sua insularità, l'attività dell'anno 1999 con quella degli altri Enti operanti nel settore delle esecuzioni musicali. Inoltre, nel 1999 ha collaborato con il Teatro Comunale di Ferrara - Ferrara Musica di cui ha adoperato l'allestimento dell'opera "*Il Barbiere di Siviglia*" di Gioachino Rossini.

Nel corso dell'anno 1999 l'Orchestra del Teatro Lirico di Cagliari diretta da Lorin Maazel, con la partecipazione del tenore Andrea Bocelli e del soprano Lucia Mazzaria, ha effettuato una tournée in Spagna, Francia, Portogallo, Croazia, Ungheria, interpretando musiche di Giuseppe Verdi e Giacomo Puccini. I concerti si sono tenuti il 12 dicembre a Barcellona, il 14 dicembre a Strasburgo, il 15 dicembre a Lisbona, il 19 dicembre a Zagabria, il 20 dicembre a Budapest. La tournée si è conclusa il 21 dicembre a Messina.

TEATRO LIRICO DI CAGLIARI
FONDAZIONE

ATTIVITA' 1999

SPETTACOLI GRATUITI

	DATA	LOCALITA'	LOCALE	GENERE MANIFESTAZIONE	TIPO	DIRETTORE
1	02/01/99	Laconi	Centro Culturale	I Cameristi dell'Istituzione	C	V. Furtuna
2	18/02/99	Cagliari	Scuola Media "Alfieri"	Concerto da Camera	C	Viani G.
3	18/02/99	Cagliari	Scuola Media via Taletè	Concerto da Camera	C	Pittau O.
4	18/02/99	Cagliari	Scuola Media via Taletè	Concerto da Camera	C	Pittau O.
5	18/02/99	Cagliari	Scuola Media "Alfieri"	Concerto da Camera	C	Viani G.
6	19/02/99	Selargius	Scuola Media N°2	Concerto da Camera	C	Pittau O.
7	19/02/99	Villasor	Scuola Media	Concerto da Camera	C	Viani G.
8	19/02/99	Selargius	Scuola Media N°2	Concerto da Camera	C	Pittau O.
9	20/02/99	Serrenti	Scuola Media	Concerto da Camera	C	Viani G.
10	20/02/99	Serrenti	Scuola Media	Concerto da Camera	C	Viani G.
11	20/02/99	Domusnovas	Sala Consiliare	Concerto da Camera	C	Pittau O.
12	20/02/99	Domusnovas	Sala Consiliare	Concerto da Camera	C	Pittau O.
13	22/02/99	Cagliari	Conservatorio	Concerto da Camera	C	Viani G.
14	22/02/99	Cagliari	Conservatorio	Concerto da Camera	C	Viani G.
15	25/02/99	Cagliari	Scuola Media via Stoccolma	Concerto da Camera	C	Viani G.
16	25/02/99	Cagliari	Scuola Media via Stoccolma	Concerto da Camera	C	Viani G.
17	03/03/99	Su Planu	Scuola Media	Concerto da Camera	C	Viani G.
18	03/03/99	Su Planu	Scuola Media	Concerto da Camera	C	Viani G.
19	10/03/99	Cagliari	Conservatorio	Concerto da Camera	C	Pittau O.
20	12/03/99	Cagliari	Scuola Media via Stoccolma	Concerto da Camera	C	Pittau O.
21	12/03/99	Cagliari	Scuola Media via Stoccolma	Concerto da Camera	C	Pittau O.
22	13/03/99	Su Planu	Scuola Media	Concerto da Camera	C	Pittau O.
23	13/03/99	Su Planu	Scuola Media	Concerto da Camera	C	Pittau O.
24	14/04/99	Su Planu	Scuola Media	Sinfonico	S	Minella
25	15/04/99	Cagliari	Scuola Media via Taletè	Sinfonico	S	Minella
26	16/04/99	Selargius	Scuola Media N°2	Sinfonico	S	Minella
27	17/04/99	Domusnovas	Sala Consiliare	Sinfonico	S	Minella
28	19/04/99	Cagliari	Scuola Media "Alfieri"	Sinfonico	S	Minella
29	20/04/99	Villasor	Scuola Media	Sinfonico	S	Minella
30	21/04/99	Serrenti	Scuola Media	Sinfonico	S	Minella
31	22/04/99	Cagliari	Conservatorio	Sinfonico	S	Minella
32	23/04/99	Cagliari	Scuola Media via Stoccolma	Sinfonico	S	Minella
33	29/04/99	Domusnovas	Sala Consiliare	Concerto Corale	S	Vero P.
34	10/11/99	Cagliari	Teatro Comunale	Concerto Sinfonico per il Conservatorio	S	Korsten G.
35	29/11/99	Carbonia	Liceo Classico	Concerto di Musica Classica	S	Kovatchev J.
36	30/11/99	Cagliari	Teatro Comunale	Concerto di Musica Classica	S	Kovatchev J.
37	20/12/99	Quartu S.E.	Ist. Tecnico Commerciale	Concerto di Natale	S	Martini A.

Stagione lirica e di balletto 1999**Teatro Comunale - Cagliari**

- I** 1 - Mercoledì 20 gennaio, ore 21 – turno A
2 - Venerdì 22 gennaio, ore 21 – turno B
3 - Domenica 24 gennaio, ore 17 – turno D
4 - Martedì 26 gennaio, ore 21 – turno C

Dalibor

opera tragica in tre atti

libretto Josef Wenzig

musica Bedrich Smetana

in lingua originale con sopratitoli in italiano

interpreti principali Eva Urbanova, Valerij Popov/Emil Ivanov, Valeri Alexejev, Valentin Prolat, Dagmar Schellenberger, Jiri Kalendovski, Damir Basyrov

maestro concertatore e direttore Yoram David

Orchestra e Coro del Teatro Lirico

maestro del Coro Paolo Vero

regia Jiri Menzel

scene e costumi Karel Glogr

nuova produzione e nuovo allestimento del Teatro Lirico di Cagliari

prima produzione italiana in forma scenica

- II** 5 - Lunedì 22 febbraio, ore 21 – turno A
6 - Giovedì 25 febbraio, ore 21 – turno B
7 - Domenica 28 febbraio, ore 17 – turno D
8 - Mercoledì 3 marzo, ore 21 – turno C

Macbeth

melodramma in quattro atti

libretto Francesco Maria Piave, dalla tragedia omonima di William Shakespeare

musica Giuseppe Verdi

interpreti principali Valeri Alexejev, Sylvie Valayre, Erwin Schrott, Marcella Polidori, Carlo Scibelli, Gianluca Floris, Franco Federici

maestro concertatore e direttore Steven Mercurio

Orchestra e Coro del Teatro Lirico

maestro del Coro Paolo Vero

regia Luca Ronconi

scene e costumi Luciano Damiani

allestimento della Deutsche Oper di Berlino

- III** 9 - Mercoledì 10 marzo, ore 21 – anteprima
10 - Giovedì 11 marzo, ore 21 – turno A
11 - Venerdì 12 marzo, ore 21 – turno B
12 - Sabato 13 marzo, ore 21 – turno C
13 - Domenica 14 marzo, ore 17 – turno D

Porgy and Bess

dramma musicale in tre atti

libretto Edwin DuBose e Dorothy Heyward e *lyrics* di Ira e George Gershwin

dal romanzo *Porgy* di Edwin DuBose e Dorothy Heyward

musica George Gershwin

in lingua originale con soprattitoli in italiano

interpreti principali Terry Cook, Alvy Powell, Priscilla Baskerville, Roberta Laws, Larry Marshall, Cedric Cannon, Sharon Simms, Marjorie Wharton, Jimi Ray Malary,

Jerris Cates

maestro concertatore e direttore William Barkhymer

Orchestra del Teatro Lirico

regia e coreografia Baayork Lee

scene Michael Scott

costumi Christina Giannini

allestimento del New York Harlem Theatre

- IV** 14 - Giovedì 25 marzo, ore 20 – anteprima
15 - Venerdì 26 marzo, ore 21 – turno B
16 - Sabato 27 marzo, ore 19 – turno D

Giselle

balletto fantastico in due atti

libretto Théophile Gautier e Jules Henri Vernoy de Saint-Georges

dall'*Über Deutschland* di Heinrich Heine

musica Adolphe Adam

coreografia Charles Jude

Ballet de l'Opera de Bordeaux

étoiles Alessandra Ferri, Charles Jude

maestro concertatore e direttore Julian Kovatchev

Orchestra del Teatro Lirico

scene Giulio Achilli

costumi Philippe Binot

allestimento dell'Opera de Bordeaux

- V 17 - Domenica 11 aprile, ore 17 – fuori abbonamento
18 - Lunedì 12 aprile, ore 21 – turno A
19 - Martedì 13 aprile, ore 21 – turno C
- Romeo e Giulietta**
balletto in quattro atti e un epilogo
libretto Sergej Radlov e Sergej Prokofiev, dalla tragedia omonima di William Shakespeare
musica Sergej Prokofiev
coreografia Vasilij Vasiliev
Lithuanian Ballet Company
étoiles Egle Spokaite, Edvardas Smalakys
maestro concertatore e direttore Mstislav Rostropovich
Orchestra del Teatro Lirico
nuova produzione su allestimento del Teatro dell'Opera di Vilnius
- VI 20 - Venerdì 30 aprile, ore 20 - antigenerale
21 - Lunedì 3 maggio, ore 19 – anteprima
22 - Mercoledì 5 maggio, ore 21 – turno A
23 - Venerdì 7 maggio, ore 21 – turno B
24 - Domenica 9 maggio, ore 17 – turno D
25 - Lunedì 10 maggio, ore 19 – fuori abbonamento
26 - martedì 11 maggio, ore 21 – turno C
- Il barbiere di Siviglia**
melodramma buffo in due atti
libretto Cesare Sterbini, dalla commedia omonima di Pierre Beaumarchais
musica Gioachino Rossini
interpreti principali Roberto Frontali, Cristina Sogmaister, Antonino Siragusa, Enzo Dara, Carlo Colombara, Matteo Peirone, Stefania Donzelli
maestro concertatore e direttore Corrado Rovaris
Orchestra e Coro del Teatro Lirico
maestro del Coro Paolo Vero
regia Stefano Vizioli
scene Francesco Calcagnini
costumi Anne Marie Heinrich
allestimento del Teatro Comunale di Ferrara – Ferrara Musica

- VII** 27 - Mercoledì 9 giugno, ore 19 – anteprima
28 - Venerdì 11 giugno, ore 21 – turno A
29 - Domenica 13 giugno, ore 17 – turno D
30 - Martedì 15 giugno, ore 21 – turno B
31 - Giovedì 17 giugno, ore 21 – turno C

Turandot

dramma lirico in tre atti e cinque quadri

libretto Giuseppe Adami e Renato Simoni, dalla fiaba teatrale omonima di Carlo Gozzi

musica Giacomo Puccini

interpreti principali Audrey Stottler, Nicola Martinucci, Eva Mei, José Fardilha, Mario Bolognesi, Paolo Barbacini, Giuseppe Giuseppini

maestro concertatore e direttore Lü Jia

Orchestra e Coro del Teatro Lirico

maestro del Coro Paolo Vero

regia Sonja Frisell, allestimento da un'idea di Jean-Pierre Ponnelle

scene e costumi Jean-Pierre Ponnelle

allestimento del Teatro de La Maestranza di Siviglia

Attività concertistica 1999**Teatro Comunale - Cagliari**

- VIII** 32 - Giovedì 14 gennaio, ore 21 – turno A
Czech Philharmonic Orchestra
direttore e solista Vladimir Ashkenazy
Wolfgang Amadeus Mozart, *Concerto n. 20 per pianoforte e orchestra K 466*
Antonin Dvorák, *Sinfonia n. 9 op. 95 "Dal nuovo mondo"*
- IX** 33 - Giovedì 21 gennaio, ore 21 – turno B
Quartetto Janáček
Leos Janáček, *Quartetto n. 1*
Bedrich Smetana, *Quartetto n. 1 "Dalla mia vita"*
Bedrich Smetana, *Quartetto n. 2*
- X** 34 - Mercoledì 24 febbraio, ore 21 – fuori abbonamento
35 - Venerdì 26 febbraio, ore 21 – fuori abbonamento
Symphonieorchester des Bayerischen Rundfunks
direttore Carlos Kleiber
Ludwig van Beethoven, *Sinfonia n. 4 in si bemolle maggiore*
Ludwig van Beethoven, *Sinfonia n. 7 in la maggiore*
- XI** 36 - Venerdì 2 aprile, ore 21 – turno A
37 - Sabato 3 aprile, ore 19 – turno B
Orchestra e Coro del Teatro Lirico
direttore Frans Brüggen
Franz Joseph Haydn, *Sinfonia n. 104 "London"*
Luigi Cherubini, *Requiem in do minore, per coro e orchestra*
- XII** 38 - Martedì 18 maggio, ore 21 – turno A
39 - Mercoledì 19 maggio, ore 21 – turno B
Orchestra e Coro Femminile del Teatro Lirico
direttore Keri-Lynn Wilson
solista Martha Noguera
soprano Ewa Malas Godlewska
mezzosoprano Manuela Custer
Robert Schumann, *Genoveva, ouverture*
Clara Schumann-Wieck, *Concerto per pianoforte e orchestra*
Claude Debussy, *La damoiselle élue, per soli, coro femminile e orchestra*
Claude Debussy, *La mer*

- XIII** 40 - Lunedì 14 giugno, ore 19 – fuori abbonamento
41 - Mercoledì 16 maggio, ore 19 – fuori abbonamento
Orchestra e Coro del Conservatorio di Musica “G. P. da Palestrina” di Cagliari
direttore Giuseppe Ratti
Franz Schubert, *Sinfonia n. 8 in si minore D. 759 “Incompiuta”*
Ludwig van Beethoven, *Sinfonia n. 7 in la maggiore*
Johann Sebastian Bach, *Corale “Jesu, meine Freude” BWV 227*
Ludwig van Beethoven, *Kyrie e Gloria dalla Messa in Do maggiore op. 86*
- XIV** 42 - Martedì 19 ottobre, ore 21 - turno A
43 - Mercoledì 20 ottobre, ore 21 - turno B
Orchestra e Coro del Teatro Lirico
direttore Gérard Korsten
maestro del Coro Paolo Vero
Igor Stravinskij, *Sinfonia di Salmi*
Igor Stravinskij, *La sagra della primavera*
- XV** 44 - Venerdì 29 ottobre, ore 21 - turno A
45 - Sabato 30 ottobre, ore 19 - turno B
Un'anima chiamata Puccini
Orchestra del Teatro Lirico
direttore Lorin Maazel
solisti Fiorenza Cedolins, Vincenzo La Scola
Giacomo Puccini *Preludio sinfonico*
Tosca, atto I: Recondita armonia
Gianni Schicchi: O mio babbino caro
Manon Lescaut, atto I: Donna non vidi mai
Manon Lescaut: Intermezzo atto III
Madama Butterfly, atto II: Un bel dì vedremo
Turandot, atto III: Nessun dorma
Le Villi, atto II: La tregenda
La Bohème, atto I: Che gelida manina
La Bohème, atto I: Mi chiamano Mimi
La Bohème, atto I: O soave fanciulle
Tosca, atto III: Le campane di Roma
Tosca, atto II: Vissi d'arte
La fanciulla del West: Introduzione atto I
Turandot, atto I: Non piangere Liù
Turandot, atto I, scena I: Gira la cote
Turandot, atto I: Signore, ascolta
Tosca, atto III: E lucevan le stelle
Tosca: Finale atto III
Turandot, atto III: Corteo funebre di Liù

- XVI** 46 - Venerdì 5 novembre, ore 21 - turno A
47 - Sabato 6 novembre, ore 19 - turno B
Orchestra del Teatro Lirico
direttore Gérard Korsten
solista Sabine Meyer
Pëtr Il'ic Cajkovskij, *Quarta suite in sol maggiore op. 61 "Mozartiana"*
Gioachino Rossini, *Introduzione, tema e variazioni per clarinetto e orchestra in mi bemolle maggiore*
Carl Maria von Weber, *Concertino per clarinetto in mi bemolle maggiore op. 26*
Franz Joseph Haydn, *Sinfonia n. 100 in sol maggiore "Militare"*
- XVII** 48 - Martedì 9 novembre, ore 21 - turno A
49 - Mercoledì 10 novembre, ore 21 - turno B
Chamber Orchestra of Europe
direttore Gianandrea Noseda
solista Julian Rachlin
Sergej Prokofiev, *Sinfonia in re maggiore op. 25 "Classica"*
Sergej Prokofiev, *Secondo concerto in sol minore op. 63 per violino e orchestra*
Felix Mendelssohn, *Quarta sinfonia in la maggiore op. 90 "Italiana"*
- XVIII** 50 - Lunedì 15 novembre, ore 21 - turno A
51 - Martedì 16 novembre, ore 21 - turno B
Sinfonietta del Teatro Lirico
primo violino concertatore Alberto Martini
solista Massimiliano Damerini
Edvard Grieg, *Aus Holbergs Zeit*
Ferruccio Busoni, *Concerto in re minore per pianoforte e archi*
Edward Elgar, *Serenata per archi op. 20*
Gustav Holst, *St. Paul suite op. 29,2 per archi*
- XIX** 52 - Venerdì 19 novembre, ore 21 - turno A
53 - Sabato 20 novembre, ore 19 - turno B
Orchestra del Teatro Lirico
direttore Rudolf Barshai
Anatolij Ljadov, *Il lago incantato op. 62*
Pëtr Il'ic Cajkovskij, *Francesca da Rimini op. 32*
Dmitrij Sostakovic, *Quinta sinfonia in re minore op. 47*
- XX** 54 - Venerdì 26 novembre, ore 21 - turno A
55 - Sabato 27 novembre, ore 19 - turno B
Orchestra e Coro del Teatro Lirico
direttore Ton Koopman
solisti Mechthild Bach, Claudia Schubert, Max Ciolek, Klaus Mertens
maestro del Coro Paolo Vero
Franz Joseph Haydn, *Sinfonia n. 102 in si bemolle maggiore*
Wolfgang Amadeus Mozart, *Messa dell'Incoronazione in do maggiore K 317*

- XXI** 56 - Martedì 30 novembre, ore 21 - turno A
Tokyo String Quartet
Ludwig van Beethoven, *Quartetto in re maggiore op. 18 n. 3*
Franz Joseph Haydn, *Quartetto op. 77 n. 1*
Claude Debussy, *Quartetto in sol minore op. 10*
- XXII** 57 - Venerdì 3 dicembre, ore 21 - turno A
58 - Sabato 4 dicembre, ore 19 - turno B
Orchestra del Teatro Lirico
direttore Serge Baudo
solista Yuri Bashmet
Hector Berlioz, *Aroldo in Italia op. 16 per viola concertante e orchestra*
Manuel de Falla, *Il cappello a tre punte: suite nn. 1-2*
- XXIII** 59 - Venerdì 17 dicembre, ore 21 - fuori abbonamento
Concerto di Natale
Sinfonietta del Teatro Lirico
direttore Ottavio Dantone
solista Elizabeth Norberg-Schulz
Wolfgang Amadeus Mozart, *Sinfonia n. 8 in re maggiore K 48*
Wolfgang Amadeus Mozart, *Exsultate, jubilate, mottetto K 165 per soprano e orchestra*
Giuseppe Torelli, *Concerto di Natale n. 6 in sol minore op. 8*
Johann Sebastian Bach, *Suite n. 3 in re maggiore BWV 1068*

Stagione Estiva 1999**Teatro Comunale - Cagliari**

- XXIV** 60 - Giovedì 8 luglio, ore 21:30 - turno A
61 - Venerdì 9 luglio, ore 21:30 - turno B
Orchestra e Coro del Teatro Lirico
direttore Lorin Maazel
solisti Elisabete Matos, Kristina Hammarström, Steve Davislim, Hartmut Wëlker
maestro del Coro Paolo Vero
Ludwig van Beethoven, *Nona sinfonia in re minore op. 125*
- XXV** 62 - Venerdì 16 luglio, ore 21:30 - turno A
63 - Sabato 17 luglio, ore 21:30 - turno B
Orchestra del Teatro Lirico
direttore Gérard Korsten
solista Alexander Toradze
Sergej Rachmaninov, *Concerto n. 3 in re minore per pianoforte e orchestra op. 30*
Ludwig van Beethoven, *Quinta sinfonia in do minore op. 67*
- XXVI** 64 - Venerdì 23 luglio, ore 21:30 - turno A
65 - Sabato 24 luglio, ore 21:30 - turno B
Compañia Andaluza de Danza - José Antonio
Latido flamenco
coreografia Manolete, La Compañia
musiche Mariano Campallo, Paco Iglesias
El perro andaluz
coreografia Maria Pagés
musiche Peter Gabriel, Sonia Vider - Daria Horora
Niño de Pura, Astor Piazzolla, Tom Waits, Camarón de la Isla
- XXVII** 66 - Mercoledì 28 luglio, ore 21:30 - turno A
67 - Giovedì 29 luglio, ore 21:30 - turno B
Cenerentola
balletto in tre atti
libretto Nikolai Volkov
musica Sergej Prokofiev
coreografia Jean-Christophe Maillot
Les Ballets de Monte-Carlo
maestro concertatore e direttore Nicola Brochot
Orchestra del Teatro Lirico
- XXVIII** 68 - Lunedì 9 agosto, ore 21:30 - turno A
Le quattro stagioni
musica Antonio Vivaldi, da *Il cimento dell'armonia e dell'invenzione op. 8*
direttore Ottavio Dantone
Accademia Bizantina

XXVIX 69 - Domenica 15 agosto, ore 21:30 - turno B

Israel Philharmonic Orchestra

direttore Zubin Mehta

Ludwig van Beethoven, *Prima sinfonia in do maggiore op. 21*

Gustav Mahler, *Sesta sinfonia in la minore*

Tour europeo 1999

XXX 70 - Barcellona, Auditori, Domenica 12 dicembre, ore 21:00

71 - Strasburgo, Palais de la Musique et des Congrès, Martedì 14 dicembre, ore 20:30

72 - Lisbona, Pavilhão Atlântico, Mercoledì 15 dicembre, ore 21:45

73 - Zagabria, Lisinski Hall, Domenica 19 dicembre, ore 20:00

74 - Budapest, Erkel Theatre, Lunedì 20 dicembre, ore 20:00

75 - Messina, Duomo, Martedì 21 dicembre, ore 21:00

Orchestra del Teatro Lirico

direttore Lorin Maazel

solisti Lucia Mazzaria, Andrea Bocelli

Giuseppe Verdi *La forza del destino: Ouverture*

Rigoletto, atto III: La donna è mobile

Otello, atto III: Ballabili

Aida: Preludio

Aida, atto I: Celeste Aida

Aida, atto II, scena I: Danza dei piccoli schiavi morti

Aida, atto II: Ballabile

Aida, atto I: Ritorna vincitor

Aida, atto IV: La fatal pietra

Giacomo Puccini *Manon Lescaut: Intermezzo atto III*

Tosca, atto III: E lucevan le stelle

Le Villi atto II: La tregenda

La Bohème, atto I: Che gelida manina

La Bohème, atto I: Mi chiamano Mimi

La Bohème, atto I: O soave fanciulla

Giuseppe Verdi *I vespri siciliani: Ouverture*

Concerti all'ExMà***Cinque passi nel Novecento*****Ex Mattatoio - Cagliari**

- XXXI** 76 - Domenica 31 gennaio, ore 21
I Solisti del Teatro Lirico
direttore e solista Pietro Borgonovo
Azio Corghi, *Il pungolo di un amore per oboe e orchestra d'archi*
Franz Joseph Haydn, *Tre Notturmi*
Arnold Schönberg, *Kammersymphonie op. 9*
- XXXII** 77 - Sabato 20 febbraio, ore 21
violino **Francesco D'Orazio**
pianoforte **Giampaolo Nuti**
Mauro Bortolotti, *"... and Scherzo" per violino solo*
Luciano Berio, *Sequenza VIII per violino solo*
Karlheinz Stockhausen, *Sonatina per violino e pianoforte*
Ildebrando Pizzetti, *Sonata in la maggiore*
- XXXIII** 78 - Venerdì 5 marzo, ore 21
pianoforte **Bruno Canino**
flauto **Marzio Conti**
Nino Rota, *Cinque pezzi facili*
Ferruccio Busoni, *Divertimento*
Marco Betta, *Siciliana, per flauto solo (prima esecuzione assoluta)*
Albert Roussel, *Joueurs de flûte*
Pierre Boulez, *Sonatine*
Olivier Messiaen, *Trois regards, per pianoforte solo*
Alfredo Casella, *Siciliana e Burlesca*
- XXXIV** 79 - Sabato 10 aprile, ore 21
pianoforte **Riccardo Leone**
violino **Corrado Masoni**
viola **Luigi Moccia**
violoncello **Nicoletta Pintor**
Ludwig van Beethoven, *Quartetto in mi bemolle maggiore op. 16*
Franco Donatoni, *Ronda, per trio d'archi e pianoforte*
Fabrizio Casti, *Sottili di luce, per violino solo*
Alfred Schnittke, *Klavierquartett*
- XXXV** 80 - Sabato 24 aprile, ore 21
pianoforte **Pierluigi Camicia**
Johannes Brahms, *16 Valzer op. 39*
Azio Corghi, *Chanson d'Elite*
Chick Corea, *Children's songs*
Francesco Antonioni, *4 Studi da concerto*
Luca Francesconi, *Mambo*
Alberto Ginastera, *Tres Danzas Argentinas*

Stagione Estiva 1999**Castello di San Michele - Cagliari**

XXXVI 81 - Martedì 27 luglio, ore 21:30

Coro e Percussioni del Teatro Lirico

direttore Paolo Vero

solisti Elisabetta Scano, Dario Schmunck

Carl Orff, *Der gute Mensch cantata per coro, due pianoforti e percussioni*

Carl Orff, *Catulli Carmina*

XXXVII 82 - Venerdì 30 luglio, ore 21:30

Sinfonietta del Teatro Lirico

Direttore Julian Kovatchev

Samuel Barber, *Adagio op. 11*

Benjamin Britten, *Simple Symphony op. 4*

Pëtr Il'ic Cajkovskij, *Serenata in do maggiore op. 48*

XXXVIII 83 - Giovedì 5 agosto, ore 21:30

Danze Viennesi

Merlin Ensemble

Ludwig van Beethoven, *Settimino in mi bemolle maggiore op. 20*

Gioachino Rossini, *Il barbiere di Siviglia: Ouverture*

Anton Diabelli, *Walzer für den Karnevall per due violini e contrabbasso*

Johann Strauss padre, *Alpenköniggaloppe per due violini e contrabbasso op. 7*

Johann Strauss padre, *Chinesergaloppe per due violini e contrabbasso op. 20*

Johann Strauss padre, *Seufzergaloppe per due violini e contrabbasso op. 9*

Johann Strauss, *Die Fledermaus: Ouverture*

XXXIX 84 - Mercoledì 11 agosto, ore 21:30

Orchestra e Coro del Teatro Lirico

direttore Emmanuel Joel

maestro del Coro Paolo Vero

Ludwig van Beethoven, *Coriolano, ouverture in do minore op. 62*

Johannes Brahms, *Schicksalslied per coro e orchestra op. 54*

Ludwig van Beethoven, *Meeresstille und glückliche Fahrt per coro e orchestra op. 112*

Giuseppe Verdi, *Luisa Miller: Sinfonia*

Giuseppe Verdi, *Macbeth: "Patria oppressa"*

Giuseppe Verdi, *Nabucco: Sinfonia, "Va pensiero"*

Attività nel territorio 1999

- XL** 85 - Laconi, Centro Culturale, sabato 2 gennaio, ore 19:00
I Cameristi del Teatro Lirico
direttore Valentin Furtuna
Johann Sebastian Bach, *Aria sulla IV corda*
Arcangelo Corelli, *Sarabanda, giga, bandinerie*
Wolfgang Amadeus Mozart, *Divertimento in re maggiore KV 136*
Franz Schubert, *Walzer op. 9*
François-Joseph Gossec, *Gavotta*
Marchetti-Manning, *Fashionation*
Scott Joplin, *Heliotrope bouquet*
Johann Strauss, *Polka schnell*
G. Gade, *Jealousy*
- XLI** 86 - Cagliari, Scuola Media "Vittorio Alfieri", Giovedì 18 febbraio, ore 10:40
87 - Cagliari, Scuola Media "Vittorio Alfieri", Giovedì 18 febbraio, ore 12.00
88 - Villasor, Scuola Media, Venerdì 19 febbraio, ore 10:40
89 - Serrenti, Scuola Media, Sabato 20 febbraio, ore 10:40
90 - Serrenti, Scuola Media, Sabato 20 febbraio, ore 12.00
91 - Cagliari, Conservatorio "Giovanni Pierluigi da Palestrina", Lunedì 22 febbraio, ore 10.40
92 - Cagliari, Conservatorio "Giovanni Pierluigi da Palestrina", Lunedì 22 febbraio, ore 12.00
93 - Cagliari, Scuola Media via Stoccolma, Giovedì 25 febbraio, ore 10:40
94 - Cagliari, Scuola Media via Stoccolma, Giovedì 25 febbraio, ore 12.00
95 - Selargius, Scuola Media Su Planu, Mercoledì 3 marzo, ore 10:40
96 - Selargius, Scuola Media Su Planu, Mercoledì 3 marzo, ore 12.00
Complesso d'archi del Teatro Lirico
direttore Gianni Viani
Felice Giardini, *Duetto per due violini*
Franz Joseph Haydn, *Trio per viola, violoncello e contrabbasso*
Wolfgang Amadeus Mozart, *Quartetto in mi bemolle maggiore*
Wolfgang Amadeus Mozart, *Divertimento in re maggiore K 136*

- XLII** 97 - Cagliari, Scuola Media via Talete, Giovedì 18 febbraio, ore 10:40
98 - Cagliari, Scuola Media via Talete, Giovedì 18 febbraio, ore 12.00
99 - Selargius, Scuola Media, Venerdì 19 febbraio, ore 10:40
100 - Selargius, Scuola Media, Venerdì 19 febbraio, ore 12.00
101 - Domusnovas, Sala Consiliare, Sabato 20 febbraio, ore 10:40
102 - Domusnovas, Sala Consiliare, Sabato 20 febbraio, ore 12.00
103 - Cagliari, Conservatorio di Musica "G. Pierluigi da Palestrina", Mercoledì 10 marzo, ore 10:40
104 - Cagliari, Scuola Media via Stoccolma, Venerdì 12 marzo, ore 10:40
105 - Cagliari, Scuola Media via Stoccolma, Venerdì 12 marzo, ore 12.00
106 - Selargius, Scuola Media, Sabato 13 marzo, ore 10:40
107 - Selargius, Scuola Media, Sabato 13 marzo, ore 12.00

Complesso di fiati del Teatro Lirico*direttore* Orlando PittauFranz Joseph Haydn, *Divertimento in si bemolle maggiore per flauto, oboe, clarinetto, corno e fagotto*Ludwig van Beethoven, *Duo n. 1 in do maggiore per clarinetto e fagotto*Gioachino Rossini, *L'Italiana in Algeri per fiati*Johann Strauss, *Pizzicato Polka*Johann Strauss, *Polka schnell op. 281*

- XLIII** 108- Laconi, Centro Culturale, Martedì 6 aprile, ore 18:30
109- Villacidro, Chiesa del Rosario, Mercoledì 7 aprile, ore 12:00
110- Portoscuso, Palestra Scuola Elementare, Giovedì 8 aprile, ore 19:30
111- Iglesias, Sala Caserma "Trieste", Venerdì 9 aprile, ore 21:00
112 - Serdiana, Palasport, Sabato 10 aprile, ore 19:30

Sinfonietta del Teatro Lirico*direttore* Silvano MinellaFelix Mendelssohn, *Concerto in re minore per violino e archi*Felix Mendelssohn, *Sinfonia n. 7 per archi*

- XLIV** 113 - Selargius, Scuola Media, Mercoledì 14 aprile, ore 11:40
114 - Cagliari, Scuola Media via Talete, Giovedì 15 aprile, ore 11:40
115 - Selargius, Scuola Media n. 2, Venerdì 16 aprile, ore 11:40
116 - Domusnovas, Sala Consiliare, Sabato 17 aprile, ore 12:00
117- Cagliari, Scuola Media "Vittorio Alfieri", Lunedì 19 aprile, ore 11:40
118- Villasor, Scuola Media, Martedì 20 aprile, ore 11:45
119 - Serrenti, Scuola Media, Mercoledì 21 aprile, ore 11:40
120 -Cagliari,Conservatorio di Musica "G.Pierluigi da Palestrina", Giovedì 22 aprile, ore 12:00
121 - Cagliari, Scuola Media via Stoccolma, Venerdì 23 aprile, ore 11:40

Sinfonietta del Teatro Lirico*direttore* Silvano MinellaFrancesco Geminiani, *Concerto op. 3 n. 4*Wolfgang Amadeus Mozart, *Divertimento K 137*Felix Mendelssohn, *Sinfonia n. 7 per archi*

- XLV** 122 - Selargius, Scuola Media n. 2, Martedì 27 aprile, ore 11:40
123 - Domusnovas, Sala Consiliare, Giovedì 29 aprile, ore 12:00
124 - Cagliari, Scuola Media via Salvator Rosa, Venerdì 30 aprile, ore 11:40
Coro femminile del Teatro Lirico
direttore Paolo Vero
Joseph Haydn, *Le Stagioni: la Primavera*
Franz Schubert, *Der 23 psalm*
Franz Schubert, *Stanchen*
Franz Schubert, *Gott in der natur*
Gabriel Fauré, *Le Roisseau*
Pëtr Il'ic Cajkovskij, *Natura e Amore*
- XLVI** 125 - Laconi, Centro Culturale, Mercoledì 28 aprile, ore 19:00
126 - Quartu Sant'Elena, Auditorium Scuola Media via Turati, Venerdì 30 aprile, ore 20:30
127 - Iglesias, Auditorium Istituto Minerario, Lunedì 3 maggio, ore 12:00
128 - Cagliari, Scuola Media via Salvator Rosa, Martedì 4 maggio, ore 11:40
129 - Dolianova, Ex Cantina Sociale, Mercoledì 5 maggio, ore 11:00
130 - San Gavino, Teatro Comunale, Giovedì 6 maggio, ore 21:30
131 - Iglesias, Auditorium Istituto Minerario, Venerdì 7 maggio, ore 21:00
132 - Serdiana, Palasport, Sabato 8 maggio, ore 20:00
Sinfonietta del Teatro Lirico
direttore Alberto Martini
Antonio Vivaldi, *Concerto in do maggiore per archi RV 114*
Giuseppe Tartini, *Concerto in la maggiore D 96 per violino archi e continuo*
Edward Elgar, *Serenata per archi op. 20*
Edvard Grieg, *Aus Holbergs Zeit op. 40 per archi*
- XLVII** 133 - Carloforte, Teatro Cavallera, Venerdì 25 giugno, ore 21:30
134 - Serdiana, Palasport, Sabato 26 giugno, ore 21:30
Orchestra del Teatro Lirico
direttore Lü Jia
Wolfgang Amadeus Mozart, *Sinfonia n. 40 in sol minore K 550*
Gioachino Rossini, *L'Italiana in Algeri: Ouverture*
Johannes Brahms, *Tragische Ouverture in re minore op. 81*
Johannes Brahms, *Ungarische Tänze nn. 5-6*
- XLVIII** 135 - Carloforte, Teatro Cavallera, Venerdì 2 luglio, ore 21:30
136 - Villasor, Scuola Elementare via Matta, Sabato 3 luglio, ore 21:30
137 - San Gavino, Teatro Comunale, Lunedì 5 luglio, ore 21:30
138 - Tempio, Terme di Rinaggiu, Martedì 6 luglio, ore 21:30
139 - Palau, Teatro via del Faro, Mercoledì 7 luglio, ore 21:30

140 - Orosei, Sala Consiliare, Giovedì 8 luglio, ore 21:30
141 - Porto Rotondo, Teatro, Venerdì 9 luglio, ore 21:30
Sinfonietta del Teatro Lirico
direttore Julian Kovatchev
solista Carlo Torlontano
Luigi Boccherini, *Sinfonia n.6 in re minore G 506 "La casa del diavolo"*
Ferenc Farkas, *Concertino rustico per corno delle alpi e archi*
Wolfgang Amadeus Mozart, *Sinfonia n. 29 in la maggiore K 201*

- XLIX** 142 - Carloforte, Teatro Cavallera, Giovedì 8 luglio, ore 21:30
143 - Carloforte, Teatro Cavallera, Venerdì 9 luglio, ore 21:30
144 - Serdiana, Teatro all'aperto del Palasport, Sabato 10 luglio, ore 21:30
145 - Villasor, Scuola Elementare via Matta, Domenica 11 luglio, ore 21:30
146 - Villasimius, Anfiteatro del Parco, Lunedì 12 luglio, ore 21:30
147 - San Gavino, Teatro Comunale, Martedì 13 luglio, ore 21:30
148 - Tempio, Piazza Gallura, Mercoledì 14 luglio, ore 21:30
149 - Palau, Teatro via del Faro, Giovedì 15 luglio, ore 21:30
150 - Porto Rotondo, Teatro, Venerdì 16 luglio, ore 21:30

La principessa della czarda

operetta in tre atti

libretto Leo Stein e Béla Jenbach

musica Emmerich Kálmán

Compagnia Corrado Abbati

direttore Marco Fiorini/Mirco Ghirardini

regia Corrado Abbati

- L** 151 - Villasor, Scuola Elementare via Matta, Sabato 17 luglio, ore 21:30
152 - Orosei, Sala Consiliare, Lunedì 19 luglio, ore 21:30
153 - Tempio, Terme di Rinaggu, Martedì 20 luglio, ore 21:30
154 - Palau, Teatro via del Faro, Mercoledì 21 luglio, ore 21:30
155 - Olbia, Piazzetta Santa Croce, Giovedì 22 luglio, ore 21:30
156 - Pula, Teatro Romano di Nora, Lunedì 26 luglio, ore 21:30
157 - Carloforte, Teatro Cavallera, Martedì 27 luglio, ore 21:30
158 - Macomer, Teatro Costantino, Giovedì 29 luglio, ore 21:30

Sinfonietta del Teatro Lirico

direttore Julian Kovatchev

Samuel Barber, *Adagio op. 11*

Benjamin Britten, *Simple Symphony op. 4*

Pëtr Il'ic Cajkovskij, *Serenata in do maggiore op. 48*

- LI** 159 - Carloforte, Teatro Cavallera, Domenica 18 luglio, ore 21:30
160 - Carloforte, Teatro Cavallera, Lunedì 19 luglio, ore 21:30
161 - Serdiana, Teatro all'aperto del Palasport, Martedì 20 luglio, ore 21:30
162 - Villasimius, Anfiteatro del Parco, Mercoledì 21 luglio, ore 21:30
163 - San Gavino, Teatro Comunale, Giovedì 22 luglio, ore 21:30
164 - Macomer, Teatro Costantino, Venerdì 23 luglio, ore 21:30
165 - Porto Rotondo, Teatro, Sabato 24 luglio, ore 21:30
166 - Tempio, Piazza Gallura, Domenica 25 luglio, ore 21:30
167 - Palau, Teatro via del Faro, Martedì 27 luglio, ore 21:30

Scugnizza

operetta in tre atti

libretto Carlo Lombardo

musica Mario Costa

Compagnia Corrado Abbati

- LII** 168 - Carloforte, Teatro Cavallera, Venerdì 23 luglio, ore 21:30
169 - Serdiana, Teatro all'aperto del Palasport, Sabato 24 luglio, ore 21:30
170 - Villasimius, Anfiteatro del Parco, Lunedì 26 luglio, ore 21:30
171 - San Gavino, Teatro Comunale, Mercoledì 28 luglio, ore 21:30
172 - Tempio, Piazza Gallura, Giovedì 29 luglio, ore 21:30
173 - Porto Rotondo, Teatro, Venerdì 30 luglio, ore 21:30
Coro e Percussioni del Teatro Lirico
direttore Paolo Vero
solisti Elisabetta Scano, Dario Schmunck
Carl Orff, *Der gute Mensch cantata per coro, due pianoforti e percussioni*
Carl Orff, *Catulli Carmina*
- LIII** 175 - Olbia, Piazzetta Santa Croce, Lunedì 2 agosto, ore 21:30
175 - Pula, Teatro Romano di Nora, Martedì 3 agosto, ore 21:30
176 - Quartu Sant'Elena, Casa Olla, Mercoledì 4 agosto, ore 21:30
Danze Viennesi
Merlin Ensemble
Ludwig van Beethoven, *Settimino in mi bemolle maggiore op. 20*
Gioachino Rossini, *Il barbiere di Siviglia: Ouverture*
Anton Diabelli, *Walzer für den Karnevall per due violini e contrabbasso*
Johann Strauss padre, *Alpenköniggaloppe per due violini e contrabbasso op. 7*
Johann Strauss padre, *Chinesergaloppe per due violini e contrabbasso op. 20*
Johann Strauss padre, *Seufzergaloppe per due violini e contrabbasso op. 9*
Johann Strauss, *Die Fledermaus: Ouverture*
- LIV** 177 - Iglesias, Cattedrale, Mercoledì 4 agosto, ore 21:30
178 - Orosei, Sala Consiliare, Giovedì 5 agosto, ore 21:30
179 - Porto Rotondo, Teatro, Venerdì 6 agosto, ore 21:30
180 - Tempio, Cattedrale, Sabato 7 agosto, ore 21:30
181 - Carloforte, Teatro Cavallera, Martedì 10 agosto, ore 21:30
182 - Quartu Sant'Elena, Casa Olla, Mercoledì 11 agosto, ore 21:30
183 - Santu Lussurgiu, Chiesa di S.Leonardo Siete Fuentes, Giovedì 12 agosto, ore 21:30
Accademia Bizantina
maestro di concerto al cembalo Ottavio Dantone
solista Stefano Montanari
Antonio Vivaldi, *Le quattro stagioni da Il cimento dell'armonia e dell'invenzione op. 8*
- LV** 184 - Villasimius, Anfiteatro del Parco, Giovedì 12 agosto, ore 21:30
185 - Carloforte, Teatro Cavallera, Venerdì 13 agosto, ore 21:30
186 - Serdiana, Teatro all'aperto del Palasport, Sabato 14 agosto, ore 21:30
Orchestra e Coro del Teatro Lirico
direttore Emmanuel Joel
maestro del Coro Paolo Vero
Ludwig van Beethoven, *Coriolano, ouverture in do minore op. 62*
Johannes Brahms, *Schicksalslied per coro e orchestra op. 54*
Ludwig van Beethoven, *Meeresstille und glückliche Fahrt per coro e orchestra op. 112*
Giuseppe Verdi, *Luisa Miller: Sinfonia*
Giuseppe Verdi, *Macbeth: "Patria oppressa"*
Giuseppe Verdi, *Nabucco: Sinfonia, "Va pensiero"*

- LVI** 187 - Serdiana, Palasport, Sabato 25 settembre, ore 19:30
188 - Carbonia, Liceo Scientifico, Lunedì 27 settembre, ore 11:40
189 - Monteponi, Sala Compressori, Martedì 28 settembre, ore 21:00
190 - Bosa, Cattedrale, 29 settembre, Mercoledì ore 19:30
Orchestra del Teatro Lirico
direttore Julian Kovatchev
solista Luigi Corrias
musica Georg Friedrich Händel, *Suite in re maggiore per tromba e archi*
Wolfgang Amadeus Mozart, *Sinfonia n. 37 in sol maggiore K 444*
Giuseppe Torelli, *Sonata a cinque in re maggiore per tromba e archi*
Ludwig van Beethoven, *Sinfonia in re maggiore op.36*
- LVII** 191 - Bosa, Cattedrale, Mercoledì 6 ottobre, ore 19:30
192 - Serdiana, Palasport, Giovedì 7 ottobre, ore 20:00
193 - Carloforte, Teatro Cavallera, Venerdì 8 ottobre, ore 19:30
194 - Monteponi, Sala Compressori, Sabato 9 ottobre, ore 21:00
Orchestra del Teatro Lirico
direttore William Conway
Franz Schubert, *Sinfonia n. 8 in si minore*
Maurice Ravel, *Le tombeau de Couperin*
Felix Mendelsshon, *Sinfonia n. 3 op. 56 in la minore "Scozzese"*
- LVIII** 195 - Cuglieri, Chiesa della Madonna delle Grazie, Giovedì 28 ottobre, ore 20:30
196 - Quartu Sant'Elena, Auditorium Scuola Media via Turati, Venerdì 29 ottobre, ore 21:00
Sinfonietta del Teatro Lirico
direttore Ottavio Dantone
solista Alessandro Mura
Georg Friedrich Händel, *Concerto grosso in sol maggiore op. 6 n. 1*
Antonio Vivaldi, *Concerto in re minore per archi e cembalo F.XI n. 19*
Antonio Vivaldi, *Concerto in la minore per fagotto, archi e cembalo F.VIII n. 2*
Wolfgang Amadeus Mozart, *Divertimento in re maggiore K 136*
Wolfgang Amadeus Mozart, *Divertimento in si bemolle maggiore K 137*
- LVIX** 197 - San Gavino, Teatro Comunale, Giovedì 11 novembre, ore 21:00
198 - Monteponi, Sala Compressori, Venerdì 12 novembre, ore 21:00
Sinfonietta del Teatro Lirico
direttore Alberto Martini
solista Massimiliano Damerini
Edward Elgar, *Serenata per archi op. 20*
Edvard Grieg, *Aus Holbergs Zeit op. 40 per archi*
Ferruccio Busoni, *Concerto in re minore per pianoforte e orchestra d'archi KV 80*
Gustav Holst, *St. Paul's suite op. 29,2 per archi*
- LX** 199 - Cagliari, Teatro Comunale, giovedì 11 novembre, ore 11:00
200 - Villacidro, Chiesa del Rosario, giovedì 11 novembre, ore 18:30
201 - Quartu Sant'Elena, Auditorium Scuola Media Turati, venerdì 12 novembre, ore 21:00
202 - Serdiana, Palasport, Sabato 13 novembre, ore 20:00
Orchestra del Teatro Lirico
direttore Gérard Korsten
Pëtr Il'ic Cajkovskij, *Quarta suite in sol maggiore op. 61 "Mozartiana"*
Franz Joseph Haydn, *Sinfonia n. 100 in sol maggiore militare*

- LXI** 203 - Cagliari, Teatro Comunale, 30 novembre, ore 11:00
Sinfonietta del Teatro Lirico
direttore Julian Kovatchev
voce recitante Massimiliano Medda
Sergej Prokofiev, *Pierino e il lupo*
- LXII** 204- Lunamatrona, Aula Consiliare, giovedì 25 novembre, ore 19:00
205 - Quartu Sant'Elena, Auditorium di via Turati, venerdì 26 novembre, ore 21:00
206 - Cagliari, Cripta di San Domenico, sabato 27 novembre, ore 21:00
207 - Carbonia, Liceo Scientifico, lunedì 29 novembre, ore 11:40
208 - Gesturi, Centro Sociale Santa Barbara, mercoledì 1 dicembre, ore 19:00
209 - Guspini, Sala Montegranatico, giovedì 2 dicembre, ore 18:30
210 - Serdiana, Palasport, venerdì 3 dicembre, ore 20:00
211 - Villacidro, Palestra Scuola Media n. 2, sabato 4 dicembre, ore 18:30
Sinfonietta del Teatro Lirico
direttore Julian Kovatchev
voci recitanti Massimiliano Medda, Simonetta Soro
Sergej Prokofiev, *Pierino e il lupo*
Benjamin Britten, *Sinfonietta op. 1*
Fabrizio Casti, *Come ad attraversare gli intervalli dell'aria*
per voce recitante e orchestra
- LXIII** 212 - Monteponi, Sala Compressori, sabato 18 dicembre, ore 20:30
213 - Quartu Sant'Elena, Istituto Tecnico Commerciale, lunedì 20 dicembre, ore 18:00
214 - Bosa, Chiesa del Carmine, martedì 21 dicembre, ore 19:30
215 - Scano Montiferru, Parrocchia S. Pietro Apostolo, mercoledì 22 dicembre, ore 18:30
216 - San Gavino, Chiesa di Santa Chiara giovedì 23 dicembre, ore 19:00
Concerto di Natale
Orchestra del Teatro Lirico
direttore Alberto Martini
Wolfgang Amadeus Mozart, *Sinfonia n. 8 in re maggiore K 48*
Giuseppe Torelli, *Concerto di Natale n. 6 in sol minore op. 8*
Johann Sebastian Bach, *Suite n. 3 in re maggiore BWV 1068*

Altre manifestazioni

- LXIV** 217 - Teatro Comunale, martedì 22 giugno, ore 21.00
Martah
in collaborazione con *Domus de Janas Teatro* – Cagliari
- LXV** 218 - Teatro di Portorotondo, sabato 14 agosto, ore 21.30
Recital di Teresa de Sio

TEATRO LIRICO DI CAGLIARI					
Fondazione					
Calendario attività 1999					
Gennaio '99	Giorno	Manifestazione	Sede	Manifestazione	Fuori Sede
1	Venerdì				
2	Sabato			I Cameristi del Teatro Lirico	Laconi
3	Domenica				
4	Lunedì				
5	Martedì				
6	Mercoledì				
7	Giovedì				
8	Venerdì				
9	Sabato				
10	Domenica				
11	Lunedì				
12	Martedì				
13	Mercoledì				
14	Giovedì	Czech Philharmonic Orchestra	Teatro Comunale		
15	Venerdì				
16	Sabato				
17	Domenica				
18	Lunedì				
19	Martedì				
20	Mercoledì	Dalbor	Teatro Comunale		
21	Giovedì	Quartetto Janáček	Teatro Comunale		
22	Venerdì	Dalbor	Teatro Comunale		
23	Sabato				
24	Domenica	Dalbor	Teatro Comunale		
25	Lunedì				
26	Martedì	Dalbor	Teatro Comunale		
27	Mercoledì				
28	Giovedì				
29	Venerdì				
30	Sabato				
31	Domenica			I Solisti del Teatro Lirico	ExMa

XIV LEGISLATURA - DISEGNI DI LEGGE E RELAZIONI - DOCUMENTI

Febbraio	1999				
1	Lunedì				
2	Martedì				
3	Mercoledì				
4	Giovedì				
5	Venerdì				
6	Sabato				
7	Domenica				
8	Lunedì				
9	Martedì				
10	Mercoledì				
11	Giovedì				
12	Venerdì				
13	Sabato				
14	Domenica				
15	Lunedì				
16	Martedì				
17	Mercoledì				
18	Giovedì				Complesso d'archi del Teatro Lirico Cagliari
18	Giovedì				Complesso d'archi del Teatro Lirico Cagliari
18	Giovedì				Complesso di fiati del Teatro Lirico Cagliari
18	Giovedì				Complesso di fiati del Teatro Lirico Cagliari
19	Venerdì				Complesso d'archi del Teatro Lirico Villasor
19	Venerdì				Complesso di fiati del Teatro Lirico Selargius
19	Venerdì				Complesso di fiati del Teatro Lirico Selargius
20	Sabato				Complesso d'archi del Teatro Lirico Serrenti
20	Sabato				Complesso d'archi del Teatro Lirico Serrenti
20	Sabato				Complesso d'archi del Teatro Lirico ExMa
20	Sabato				Complesso di fiati del Teatro Lirico Domusnovas
20	Sabato				Complesso di fiati del Teatro Lirico Domusnovas
21	Domenica				
22	Lunedì				Complesso d'archi del Teatro Lirico Cagliari
22	Lunedì				Complesso d'archi del Teatro Lirico Cagliari
23	Martedì				
24	Mercoledì				
25	Giovedì				Teatro Comunale Teatro Comunale
25	Giovedì				Complesso d'archi del Teatro Lirico Cagliari
26	Venerdì				Complesso d'archi del Teatro Lirico Cagliari
27	Sabato				
28	Domenica				

XIV LEGISLATURA - DISEGNI DI LEGGE E RELAZIONI - DOCUMENTI

Marzo	1999				
1	Lunedì				
2	Martedì				
3	Mercoledì			Complesso d'archi del Teatro Lirico	Selargius
3	Mercoledì	Macbeth		Complesso d'archi del Teatro Lirico	Selargius
4	Giovedì				
5	Venerdì			Duo Canino-Conti	ExMa
6	Sabato				
7	Domenica				
8	Lunedì				
9	Martedì				
10	Mercoledì	Porgy and Bess		Teatro Comunale	Cagliari
11	Giovedì	Porgy and Bess		Teatro Comunale	
12	Venerdì	Porgy and Bess		Teatro Comunale	Cagliari
12	Venerdì				Cagliari
13	Sabato				Cagliari
13	Sabato	Porgy and Bess		Teatro Comunale	Cagliari
14	Domenica	Porgy and Bess		Teatro Comunale	Cagliari
15	Lunedì				
16	Martedì				
17	Mercoledì				
18	Giovedì				
19	Venerdì				
20	Sabato				
21	Domenica				
22	Lunedì				
23	Martedì				
24	Mercoledì				
25	Giovedì	Giselle		Teatro Comunale	
26	Venerdì	Giselle		Teatro Comunale	
27	Sabato	Giselle		Teatro Comunale	
28	Domenica				
29	Lunedì				
30	Martedì				
31	Mercoledì				

XIV LEGISLATURA - DISEGNI DI LEGGE E RELAZIONI - DOCUMENTI

Aprile	1999					
1	Giovedì					
2	Venerdì	Orchestra e Coro del Teatro Lirico			Teatro Comunale	
3	Sabato	Orchestra e Coro del Teatro Lirico			Teatro Comunale	
4	Domenica					
5	Lunedì					
6	Martedì					Sinfonietta del Teatro Lirico Laconi
7	Mercoledì					Sinfonietta del Teatro Lirico Villacidro
8	Giovedì					Sinfonietta del Teatro Lirico Portoscuso
9	Venerdì					Sinfonietta del Teatro Lirico Iglesias
10	Sabato					Quartetto Leone-Masoni-Moccia-Pintor EXMà
10	Sabato					Sinfonietta del Teatro Lirico Serdiana
11	Domenica	Romeo e Giulietta - Lithuanian Ballet Company			Teatro Comunale	
12	Lunedì	Romeo e Giulietta - Lithuanian Ballet Company			Teatro Comunale	
13	Martedì	Romeo e Giulietta - Lithuanian Ballet Company			Teatro Comunale	
14	Mercoledì					
15	Giovedì					Sinfonietta del Teatro Lirico Selargius
16	Venerdì					Sinfonietta del Teatro Lirico Cagliari
17	Sabato					Sinfonietta del Teatro Lirico Selargius
18	Domenica					Sinfonietta del Teatro Lirico Domusnovas
19	Lunedì					
20	Martedì					Sinfonietta del Teatro Lirico Cagliari
21	Mercoledì					Sinfonietta del Teatro Lirico Villasor
22	Giovedì					Sinfonietta del Teatro Lirico Serrenti
23	Venerdì					Sinfonietta del Teatro Lirico Cagliari
24	Sabato					Sinfonietta del Teatro Lirico Cagliari
25	Domenica					Pianista Pierluigi Camicia EXMà
26	Lunedì					
27	Martedì					
28	Mercoledì					Coro femminile del Teatro Lirico Selargius
29	Giovedì					Sinfonietta del Teatro Lirico Laconi
30	Venerdì					Coro femminile del Teatro Lirico Domusnovas
30	Venerdì	Il barbiere di Siviglia			Teatro Comunale	Quartu S. Elena
30	Venerdì				Teatro Comunale	Coro femminile del Teatro Lirico Cagliari

XIV LEGISLATURA - DISEGNI DI LEGGE E RELAZIONI - DOCUMENTI

Maggio	1999				
1	Sabato				
2	Domenica				
3	Lunedì	Il barbiere di Siviglia	Teatro Comunale	Sinfonietta del Teatro Lirico	Iglesias
4	Martedì				Cagliari
5	Mercoledì	Il barbiere di Siviglia	Teatro Comunale	Sinfonietta del Teatro Lirico	Dolianova
6	Giovedì				San Gavino
7	Venerdì	Il barbiere di Siviglia	Teatro Comunale	Sinfonietta del Teatro Lirico	Iglesias
8	Sabato				Serdiana
9	Domenica	Il barbiere di Siviglia	Teatro Comunale		
10	Lunedì	Il barbiere di Siviglia	Teatro Comunale		
11	Martedì	Il barbiere di Siviglia	Teatro Comunale		
12	Mercoledì				
13	Giovedì				
14	Venerdì				
15	Sabato				
16	Domenica				
17	Lunedì				
18	Martedì	Orchestra e Coro Femminile del Teatro Lirico	Teatro Comunale		
19	Mercoledì	Orchestra e Coro Femminile del Teatro Lirico	Teatro Comunale		
20	Giovedì				
21	Venerdì				
22	Sabato				
23	Domenica				
24	Lunedì				
25	Martedì				
26	Mercoledì				
27	Giovedì				
28	Venerdì				
29	Sabato				
30	Domenica				
31	Lunedì				

Giugno	1999			
1	Martedì			
2	Mercoledì			
3	Giovedì			
4	Venerdì			
5	Sabato			
6	Domenica			
7	Lunedì			
8	Martedì			
9	Mercoledì	Turandot		Teatro Comunale
10	Giovedì			
11	Venerdì	Turandot		Teatro Comunale
12	Sabato			
13	Domenica	Turandot		Teatro Comunale
14	Lunedì	Orchestra del Conservatorio "G.P. da Palestrina"		Teatro Comunale
15	Martedì	Turandot		Teatro Comunale
16	Mercoledì	Orchestra del Conservatorio "G.P. da Palestrina"		Teatro Comunale
17	Giovedì	Turandot		Teatro Comunale
18	Venerdì			
19	Sabato			
20	Domenica			
21	Lunedì			
22	Martedì	Martah		Teatro Comunale
23	Mercoledì			
24	Giovedì			
25	Venerdì			
26	Sabato			
27	Domenica			
28	Lunedì			
29	Martedì			
30	Mercoledì			

XIV LEGISLATURA - DISEGNI DI LEGGE E RELAZIONI - DOCUMENTI

Luglio	1999							
1	Giovedì						Sinfonietta del Teatro Lirico	Carloforte
2	Venerdì						Sinfonietta del Teatro Lirico	Villasor
3	Sabato							
4	Domenica							
5	Lunedì							
6	Martedì							
7	Mercoledì							
8	Giovedì							
8	Giovedì					Orchestra e Coro del Teatro Lirico	Teatro Comunale	San Gavino
9	Venerdì							Tempio
9	Venerdì					Orchestra e Coro del Teatro Lirico	Teatro Comunale	Palau
10	Sabato							Carloforte
11	Domenica							Orosei
12	Lunedì							Porto Rotondo
13	Martedì							Serdiana
14	Mercoledì							Villasor
15	Giovedì							Villasimius
16	Venerdì					Orchestra del Teatro Lirico	Teatro Comunale	San Gavino
17	Sabato					Orchestra del Teatro Lirico	Teatro Comunale	Tempio
18	Domenica							Palau
19	Lunedì							Porto Rotondo
19	Lunedì						Scugnizza	Villasor
20	Martedì						Scugnizza	Carloforte
20	Martedì						Scugnizza	Carloforte
21	Mercoledì						Scugnizza	Orosei
21	Mercoledì						Scugnizza	Serdiana
22	Giovedì						Scugnizza	Tempio
22	Giovedì						Scugnizza	Palau
23	Venerdì						Scugnizza	Villasimius
23	Venerdì						Scugnizza	San Gavino
24	Sabato						Scugnizza	Olbia
24	Sabato						Scugnizza	Macomer
24	Sabato						Scugnizza	Carloforte
25	Domenica						Scugnizza	
26	Lunedì						Scugnizza	Serdiana
27	Martedì						Scugnizza	Porto Rotondo
27	Martedì						Scugnizza	



27	Martedì				Sinfonietta del Teatro Lirico	Carloforte
28	Mercoledì				Coro e percussioni del Teatro Lirico	San Gavino
28	Mercoledì			Teatro Comunale		
29	Giovedì	Les Ballets de Monte-Carlo	Cenerentola		Coro e Percussioni del Teatro Lirico	Tempio
29	Giovedì	Les Ballets de Monte-Carlo	Cenerentola	Teatro Comunale	Sinfonietta del Teatro Lirico	Macomer
30	Venerdì				Coro e percussioni del Teatro Lirico	Porto Rotondo
30	Venerdì				Sinfonietta del Teatro Lirico	Castello San Michele
31	Sabato					

XIV LEGISLATURA - DISEGNI DI LEGGE E RELAZIONI - DOCUMENTI

Agosto	1999				
1	Domenica				
2	Lunedì				Olbia
3	Martedì				Pula
4	Mercoledì				Iglesias
4	Mercoledì				Quartu S. Elena
5	Giovedì				Orosel
5	Giovedì				Castello San Michele
6	Venerdì				Porto Rotondo
7	Sabato				Tempio
8	Domenica				
9	Lunedì	Accademia Bizantina		Teatro Comunale	
10	Martedì				Carloforte
11	Mercoledì				Quartu S. Elena
11	Mercoledì				Castello San Michele
12	Giovedì				Villasimius
12	Giovedì				Santu Lussurgiu
13	Venerdì				Carloforte
14	Sabato				Porto Rotondo
14	Sabato				Serdiana
15	Domenica				
16	Lunedì	Israel Philharmonic Orchestra		Teatro Comunale	
17	Martedì				
18	Mercoledì				
19	Giovedì				
20	Venerdì				
21	Sabato				
22	Domenica				
23	Lunedì				
24	Martedì				
25	Mercoledì				
26	Giovedì				
27	Venerdì				
28	Sabato				
29	Domenica				
30	Lunedì				
31	Martedì				

XIV LEGISLATURA - DISEGNI DI LEGGE E RELAZIONI - DOCUMENTI

Settembre	1999			
1	Mercoledì			
2	Giovedì			
3	Venerdì			
4	Sabato			
5	Domenica			
6	Lunedì			
7	Martedì			
8	Mercoledì			
9	Giovedì			
10	Venerdì			
11	Sabato			
12	Domenica			
13	Lunedì			
14	Martedì			
15	Mercoledì			
16	Giovedì			
17	Venerdì			
18	Sabato			
19	Domenica			
20	Lunedì			
21	Martedì			
22	Mercoledì			
23	Giovedì			
24	Venerdì			
25	Sabato			
26	Domenica			
27	Lunedì			
28	Martedì			
29	Mercoledì			
30	Giovedì			
			Orchestra del Teatro Lirico	Serdiana
			Orchestra del Teatro Lirico	Carbonia
			Orchestra del Teatro Lirico	Monteponi
			Orchestra del Teatro Lirico	Bosa

XIV LEGISLATURA - DISEGNI DI LEGGE E RELAZIONI - DOCUMENTI

1999						
1	Venerdì					
2	Sabato					
3	Domenica					
4	Lunedì					
5	Martedì					
6	Mercoledì					
7	Giovedì					
8	Venerdì					
9	Sabato					
10	Domenica					
11	Lunedì					
12	Martedì					
13	Mercoledì					
14	Giovedì					
15	Venerdì					
16	Sabato					
17	Domenica					
18	Lunedì					
19	Martedì					
20	Mercoledì					
21	Giovedì					
22	Venerdì					
23	Sabato					
24	Domenica					
25	Lunedì					
26	Martedì					
27	Mercoledì					
28	Giovedì					
29	Venerdì					
30	Sabato					
31	Domenica					

XIV LEGISLATURA - DISEGNI DI LEGGE E RELAZIONI - DOCUMENTI

Novembre	1999				
1	Lunedì				
2	Martedì				
3	Mercoledì				
4	Giovedì				
5	Venerdì	Orchestra del Teatro Lirico	Teatro Comunale		
6	Sabato	Orchestra del Teatro Lirico	Teatro Comunale		
7	Domenica				
8	Lunedì				
9	Martedì	Chamber Orchestra of Europe	Teatro Comunale		
10	Mercoledì	Chamber Orchestra of Europe	Teatro Comunale		
11	Giovedì	Orchestra del Teatro Lirico	Teatro Comunale	Sinfonietta del Teatro Lirico	San Gavino
11	Giovedì			Orchestra del Teatro Lirico	Villacidro
12	Venerdì			Orchestra del Teatro Lirico	Quartu S. Elena
12	Venerdì			Sinfonietta del Teatro Lirico	Monteponi
13	Sabato			Orchestra del Teatro Lirico	Serdiana
14	Domenica				
15	Lunedì	Sinfonietta del Teatro Lirico	Teatro Comunale		
16	Martedì	Sinfonietta del Teatro Lirico	Teatro Comunale		
17	Mercoledì				
18	Giovedì				
19	Venerdì	Orchestra del Teatro Lirico	Teatro Comunale		
20	Sabato	Orchestra del Teatro Lirico	Teatro Comunale		
21	Domenica				
22	Lunedì				
23	Martedì				
24	Mercoledì				
25	Giovedì				
26	Venerdì			Sinfonietta del Teatro Lirico	Lunamatrona
26	Venerdì			Sinfonietta del Teatro Lirico	Quartu S. Elena
27	Sabato	Orchestra e Coro del Teatro Lirico	Teatro Comunale	Sinfonietta del Teatro Lirico	Cagliari
27	Sabato	Orchestra e Coro del Teatro Lirico	Teatro Comunale		
28	Domenica				
29	Lunedì				
30	Martedì	Sinfonietta del Teatro Lirico	Teatro Comunale	Sinfonietta del Teatro Lirico	Carbonia
30	Martedì	Tokyo String Quartet	Teatro Comunale		

XIV LEGISLATURA - DISEGNI DI LEGGE E RELAZIONI - DOCUMENTI

Dicembre	1999				
1	Mercoledì			Sinfonietta del Teatro Lirico	Gesturi
2	Giovedì			Sinfonietta del Teatro Lirico	Guspini
3	Venerdì	Orchestra del Teatro Lirico	Teatro Comunale	Sinfonietta del Teatro Lirico	Serdiana
4	Sabato	Orchestra del Teatro Lirico	Teatro Comunale	Sinfonietta del Teatro Lirico	Villacidoro
5	Domenica				
6	Lunedì				
7	Martedì				
8	Mercoledì				
9	Giovedì				
10	Venerdì				
11	Sabato				
12	Domenica	Orchestra del Teatro Lirico Tour Europeo			Barcellona
13	Lunedì				
14	Martedì	Orchestra del Teatro Lirico Tour Europeo			Strasburgo
15	Mercoledì	Orchestra del Teatro Lirico Tour Europeo			Lisbona
16	Giovedì				
17	Venerdì	Sinfonietta del Teatro Lirico	Teatro Comunale		
18	Sabato				
19	Domenica	Orchestra del Teatro Lirico Tour Europeo		Orchestra del Teatro Lirico	Monteponi
20	Lunedì	Orchestra del Teatro Lirico Tour Europeo			Zagabria
20	Lunedì			Orchestra del Teatro Lirico	Budapest
21	Martedì	Orchestra del Teatro Lirico Tour Europeo			Quartu S. Elena
21	Martedì				Messina
22	Mercoledì			Orchestra del Teatro Lirico	Bosa
23	Giovedì			Orchestra del Teatro Lirico	Scano Montiferru
24	Venerdì			Orchestra del Teatro Lirico	San Gavino
25	Sabato				
26	Domenica				
27	Lunedì				
28	Martedì				
29	Mercoledì				
30	Giovedì				
31	Venerdì				

BILANCIO CONSUNTIVO

ENTRATE

XIV LEGISLATURA - DISEGNI DI LEGGE E RELAZIONI - DOCUMENTI

Tit. Cat. P. E. S. C. P. I. Z. I. O. N. E.	STANZIAMENTI INIZIALI		VARIAZIONI DI BILANCIO		MODIFICAZIONI E STORNI		STANZIAMENTI DEFINITIVI		ACCERTAMENTI		MINORI RESIDUI O ECONOMIE		RISCOSSIONI		RESIDUI DA RIPORTARE	
	RESIDUI	COMPETENZA C/P	RESIDUI	COMPETENZA C/P	RESIDUI	COMPETENZA C/P	RESIDUI	COMPETENZA C/P	RESIDUI	COMPETENZA C/P	RESIDUI	COMPETENZA C/P	RESIDUI	COMPETENZA C/P	RESIDUI	COMPETENZA C/P
10 I 01	CONTRIBUTI PER RINNOVO C.C.A.L.	0	0	0	0	0	0	0	0	0	0	0	0	0	0	0
01.07		0	0	0	0	0	0	0	0	0	0	0	0	0	0	0
Rif. 01.07		0	0	0	0	0	0	0	0	0	0	0	0	0	0	0
10 I 01	CONTRIBUTO STRAORDINARIO	0	0	0	0	0	0	0	0	0	0	0	0	0	0	0
01.08		0	2.997.000,000	0	2.997.000,000	0	2.997.000,000	2.722.669,190	2.722.669,190	274.330,810	0	0	0	0	2.722.669,190	0
Rif. 01.08		0	2.997.000,000	0	2.997.000,000	0	2.997.000,000	2.722.669,190	2.722.669,190	2.997.000,000	0	0	0	0	2.722.669,190	0
TOTALE	TRASFERIMENTI DA PARTE DELLO STATO	1.666.621,850	-553.545,700	0	2.220.167,550	0	2.220.167,550	2.220.167,550	2.220.167,550	0	0	0	0	2.220.167,550	10,000	0
CATEGORIA 01		17.000,000,000	2.997.000,000	0	19.997.000,000	0	18.770.233,380	18.770.233,380	1.226.766,620	14.900.395,155	0	0	0	3.869.838,235	0	0
Rif. 02.01		18.666.621,850	2.997.000,000	0	22.217.067,550	0	20.990.300,930	20.990.300,930	2.876.547,295	17.120.452,705	0	0	0	3.869.848,225	0	0
CATEGORIA 02	TRASFERIMENTI DA PARTE DELLA REGIONE															
01.02		1.500,000,000	0	0	1.500,000,000	0	1.500,000,000	1.500,000,000	0	0	0	0	0	1.500,000,000	0	0
02.01		11.500,000,000	0	0	11.500,000,000	0	11.300,000,000	11.300,000,000	200,000,000	11.300,000,000	0	0	0	11.300,000,000	0	0
Rif. 02.01		13.000,000,000	0	0	13.000,000,000	0	12.800,000,000	12.800,000,000	-1.300,000,000	12.800,000,000	0	0	0	12.800,000,000	0	0
01.02	CONTRIBUTO AGGIUNTIVO	0	0	0	0	0	0	0	0	0	0	0	0	0	0	0
02.02		0	23.000,000	0	23.000,000	0	23.000,000	23.000,000	0	0	0	0	0	23.000,000	0	0
Rif. 02.02		0	23.000,000	0	23.000,000	0	23.000,000	23.000,000	23.000,000	23.000,000	0	0	0	23.000,000	0	0
TOTALE	TRASFERIMENTI DA PARTE DELLA REGIONE	1.500,000,000	0	0	1.500,000,000	0	1.500,000,000	1.500,000,000	0	0	0	0	0	1.500,000,000	0	0
CATEGORIA 02		11.500,000,000	23.000,000	0	11.523,000,000	0	11.323,000,000	11.323,000,000	200,000,000	11.300,000,000	0	0	0	11.300,000,000	23.000,000	0
Rif. 02.02		13.000,000,000	23.000,000	0	13.023,000,000	0	12.823,000,000	12.823,000,000	-1.277,000,000	12.800,000,000	0	0	0	12.800,000,000	23.000,000	0
CATEGORIA 03	TRASFERIMENTI DA PARTE DEI COMUNI E DELLE PROVINCE															
01.03	CONTRIBUTO ORDINARIO COMUNE	500,000,000	0	0	500,000,000	0	500,000,000	500,000,000	0	0	0	0	0	500,000,000	200,000,000	0
03.01		1.000,000,000	0	0	1.000,000,000	0	1.000,000,000	1.000,000,000	0	0	0	0	0	1.000,000,000	600,000,000	0
Rif. 03.01		1.500,000,000	0	0	1.500,000,000	0	1.500,000,000	1.500,000,000	300,000,000	700,000,000	0	0	0	800,000,000	800,000,000	0

XIV LEGISLATURA - DISEGNI DI LEGGE E RELAZIONI - DOCUMENTI

TIT. CAT. D E S C R I Z I O N E	STANZIAMENTI INIZIALI		VARIAZIONI DI BILANCIO		AGGIORNAMENTI E STORNI		STANZIAMENTI DEFINITIVI		ACCERTAMENTI		MINORI RESIDUI O ECONOMIE		RISCOSSIONI		RESIDUI DA RIPORTARE		
	RESIDUI RSI	RESIDUI RSV	COMPETENZA CV	COMPETENZA CS	COMPETENZA CMS	COMPETENZA CS-CI	RESIDUI RS	RESIDUI RI	RESIDUI RS-RI	COMPETENZA CS-CI	COMPETENZA CP	COMPETENZA CS-CI	COMPETENZA CP	COMPETENZA CS-CI	COMPETENZA CP	COMPETENZA CS-CI	COMPETENZA CP
10.1.03	CONTRIBUTO PROVINCIA		0	0	0	0	0	0	0	0	0	0	0	0	0	0	0
03.02		1.500.000,000	0	0	0	0	1.500.000,000	0	0	1.500.000,000	0	1.500.000,000	0	0	0	0	0
RIF. 03.02		1.500.000,000	0	0	0	0	1.500.000,000	0	0	1.500.000,000	0	1.500.000,000	0	0	0	0	0
10.1.03	CONTRIBUTO COMUNE PER ANFITEATRO		0	0	0	0	377.850,000	0	377.850,000	0	0	360.000,000	0	0	0	17.850,000	0
03.03		1.000.000,000	0	0	0	0	1.000.000,000	0	1.000.000,000	0	1.000.000,000	0	0	0	0	0	0
RIF. 03.03		1.000.000,000	0	0	0	0	1.000.000,000	0	1.000.000,000	0	1.000.000,000	0	0	0	0	0	0
10.1.03	CONTRIBUTO STRAORDINARIO COMUNE PER ATTIVITA'		0	-1.100.000,000	0	0	1.100.000,000	0	1.100.000,000	0	0	1.100.000,000	0	0	0	0	0
03.04	ARTISTICA	1.000.000,000	0	0	0	0	1.000.000,000	0	1.000.000,000	0	0	1.000.000,000	0	0	0	0	0
RIF. 03.04		1.000.000,000	0	0	0	0	1.000.000,000	0	1.000.000,000	0	0	1.000.000,000	0	0	0	0	0
TOTALE	TRASFERIMENTI DA PARTE DEI COMUNI E BELLE PROVINCE	877.850,000	-1.100.000,000	0	0	0	1.977.850,000	0	1.977.850,000	0	0	1.760.000,000	0	0	0	217.850,000	0
CATEGORIA 02		4.500.000,000	0	0	0	0	4.500.000,000	0	2.000.000,000	0	2.500.000,000	0	1.400.000,000	0	600.000,000	0	0
RIF. 04.01		5.377.850,000	0	0	0	0	6.477.850,000	0	3.977.850,000	0	1.340.000,000	0	3.160.000,000	0	817.850,000	0	0
CATEGORIA 04	TRASFERIMENTI DA PARTE DI ALTRI ENTI DEL SETTORE PUBBLICO, ASSOCIAZIONI E PRIVATI																
10.1.04	CONTRIBUTI		0	0	0	0	23.000,000	0	23.000,000	0	0	0	0	0	0	23.000,000	0
04.01		10.000.000,000	0	0	0	0	10.000.000,000	0	433.980,000	0	9.566.020,000	0	233.980,000	0	200.000,000	0	0
RIF. 04.01		10.023.000,000	0	0	0	0	10.023.000,000	0	456.980,000	0	9.766.020,000	0	233.980,000	0	223.000,000	0	0
10.1.04	EROGAZIONI LIBERALI		0	0	0	0	0	0	0	0	0	0	0	0	0	0	0
04.02		0	0	0	0	0	0	0	0	0	0	0	0	0	0	0	0
RIF. 04.02		0	0	0	0	0	0	0	0	0	0	0	0	0	0	0	0
10.1.04	CONTRIBUTI SOCI FONDATAORI		0	0	0	0	0	0	0	0	0	0	0	0	0	0	0
04.03		1.500.000,000	3.000.000,000	0	0	0	4.500.000,000	0	3.000.000,000	0	1.500.000,000	0	3.600.000,000	0	0	0	0
RIF. 04.03		1.500.000,000	3.000.000,000	0	0	0	4.500.000,000	0	3.000.000,000	0	1.500.000,000	0	3.000.000,000	0	0	0	0
TOTALE	TRASFERIMENTI DA PARTE DI ALTRI ENTI DEL SETTORE PUBBLICO, ASSOCIAZIONI E PRIVATI	23.000,000	3.000.000,000	0	0	0	23.000,000	0	23.000,000	0	11.066.020,000	0	3.233.980,000	0	200.000,000	0	0
CATEGORIA 04		11.523.000,000	3.000.000,000	0	0	0	14.523.000,000	0	3.433.980,000	0	11.066.020,000	0	3.233.980,000	0	223.000,000	0	0
RIF. 04.03		11.523.000,000	3.000.000,000	0	0	0	14.523.000,000	0	3.456.980,000	0	11.266.020,000	0	3.233.980,000	0	223.000,000	0	0

XIV LEGISLATURA - DISEGNI DI LEGGE E RELAZIONI - DOCUMENTI

TIT. CAPITOLO	STANZIAMENTI INIZIALI		VARIAZIONI DI BILANCIO		RIBASCIAMENTI E STORNI		STANZIAMENTI DEFINITIVI		ACCERTAMENTI		RISORSE		RISORSE	
	RSI	RSI	RSI	RSI	RSI	RSI	RSI	RSI	RSI	RSI	RSI	RSI	RSI	RSI
	COMPETENZA	CASSA	COMPETENZA	CASSA	COMPETENZA	CASSA	COMPETENZA	CASSA	COMPETENZA	CASSA	COMPETENZA	CASSA	COMPETENZA	CASSA
CATEGORIA 05 - PROVENTI PER ATTIVITA' DECENTRATA CONTO TERZI E FINALIZZATA														
10 1 05	0	0	0	0	0	0	0	0	0	0	0	0	0	0
05 01	50.000.000	0	0	0	50.000.000	0	0	0	0	50.000.000	0	0	0	0
Rif. 05 01	50.000.000	0	0	0	50.000.000	0	0	0	0	50.000.000	0	0	0	0
TOTALE	50.000.000	0	0	0	50.000.000	0	0	0	0	50.000.000	0	0	0	0
CATEGORIA 06 - PROVENTI PER ATTIVITA' DECENTRATA CONTO TERZI E FINALIZZATA														
10 2 06	10.863.750	-42.360.400	-1.659.845.700	5.720.917.550	5.720.917.550	0	5.480.057.550	0	5.480.057.550	0	240.860.000	0	240.860.000	0
06 01	5.000.000.000	350.000.000	6.020.000.000	50.570.000.000	35.827.213.380	15.042.786.620	30.834.375.155	4.692.808.225	44.556.000.000	0	50.570.000.000	0	30.834.375.155	4.692.808.225
Rif. 06 01	5.010.863.750	350.000.000	6.020.000.000	56.290.917.550	41.249.130.930	14.255.562.255	36.314.452.705	4.933.636.225	49.617.371.850	0	56.290.917.550	0	36.314.452.705	4.933.636.225
TOTALE	15.863.750	-42.010.400	-1.653.845.700	10.741.837.550	91.646.324.310	15.057.833.240	36.828.905.410	9.626.444.450	54.174.371.850	0	107.417.550	0	245.854.225	4.938.472.450
TITOLO II - ALTRE ENTRATE														
CATEGORIA 06 - ENTRATE DERIVANTI DALLA VENDITA DI BENI E DALLA PRESTAZIONE DI SERVIZI														
10 2 06	10.863.750	-42.360.400	-3.200.000	31.964.750	31.964.750	0	3.200.000	0	3.200.000	0	28.764.750	0	28.764.750	0
06 02	20.000.000	0	0	20.000.000	21.000.000	-1.000.000	16.200.000	0	16.200.000	0	4.800.000	0	4.800.000	0
Rif. 06 02	48.764.750	0	0	51.964.750	52.964.750	600.000	19.400.000	0	19.400.000	0	33.564.750	0	33.564.750	0
TOTALE	30.863.750	-42.360.400	-3.200.000	51.964.750	52.964.750	600.000	35.600.000	0	35.600.000	0	33.564.750	0	33.564.750	0
CATEGORIA 06 - PROVENTI DA PUBBLICAZIONI E PROGRAMMI														
10 2 06	120.000.000	0	-447.000	447.000	447.000	0	447.000	0	447.000	0	447.000	0	447.000	0
06 03	120.000.000	0	0	120.000.000	99.154.000	20.846.000	98.804.000	0	98.804.000	0	350.000	0	350.000	0
Rif. 06 03	120.000.000	0	0	120.447.000	99.601.000	20.749.000	99.251.000	0	99.251.000	0	350.000	0	350.000	0
TOTALE	240.000.000	0	-447.000	240.447.000	248.798.000	20.846.000	248.055.000	0	248.055.000	0	797.000	0	797.000	0
CATEGORIA 06 - PROVENTI DA INIEZIONI E TRASMISSIONI RADIOTELEVISIVE														
10 2 06	100.000.000	0	0	100.000.000	6.000.000	94.000.000	6.000.000	0	6.000.000	0	6.000.000	0	6.000.000	0
06 04	100.000.000	0	0	100.000.000	6.000.000	94.000.000	6.000.000	0	6.000.000	0	6.000.000	0	6.000.000	0
Rif. 06 04	100.000.000	0	0	100.000.000	6.000.000	94.000.000	6.000.000	0	6.000.000	0	6.000.000	0	6.000.000	0

XIV LEGISLATURA - DISEGNI DI LEGGE E RELAZIONI - DOCUMENTI

CIT. CAPITOL. D E S C R I Z I O N E	STANZIAMENTI INIZIALI		VARIAZIONI DI BILANCIO		MAGGIORAZIONI E STORNI		STANZIAMENTI DEFINITIVI		ACCERTAMENTI		RIMBORSI RESIDUI O ECONOMIE		RISCOSSIONI		RESIDUI DA RIPORTARE	
	RESIDUI RSI	RESIDUI RVI	RESIDUI RSV	RESIDUI RVS	RESIDUI RSI	RESIDUI RVI	RESIDUI RSV	RESIDUI RVS	RESIDUI RS-RI	RESIDUI RS-RV	RESIDUI RS-RS	RESIDUI RS-RI	RESIDUI RS-RV	RESIDUI RS-RS	RESIDUI RS-RI	RESIDUI RS-RV
	COMPETENZA C/P	COMPETENZA C/V	COMPETENZA C/S	COMPETENZA C/S	COMPETENZA C/P	COMPETENZA C/V	COMPETENZA C/S	COMPETENZA C/P	COMPETENZA C/S	COMPETENZA C/P	COMPETENZA C/S	COMPETENZA C/P	COMPETENZA C/S	COMPETENZA C/P	COMPETENZA C/S	COMPETENZA C/P
	CASSA	CSPR	CASSA	CSPR	CASSA	CSPR	CASSA	CSPR	CASSA	CSPR	CASSA	CSPR	CASSA	CSPR	CASSA	CSPR
10 2 08 RIMBORSO SERVIZIO MENSA	0	0	0	0	0	0	0	0	0	0	0	0	0	0	0	0
08.01	0	0	0	0	0	0	0	0	0	0	0	0	0	0	0	0
RIF. 08.01	0	0	0	0	0	0	0	0	0	0	0	0	0	0	0	0
10 2 08 RECUPERI E RIMBORSI DIVERSI	65.586.892		-6.572.816	72.159.708	0	72.159.708	72.159.708	0	39.444.816	0	39.444.816	0	32.714.892			
08.02	150.000.000		0	150.000.000	0	150.000.000	200.417.610	-50.417.610	181.651.685	0	181.651.685	0	19.765.925			
RIF. 08.02	215.586.892		0	222.159.708	0	222.159.708	272.577.318	-71.096.501	221.096.501	0	221.096.501	0	51.490.817			
10 2 08 RIVALSA PER CONTRIBUTI PREVIDENZIALI	0	0	0	0	0	0	0	0	0	0	0	0	0	0	0	0
08.03	0	0	0	0	0	0	0	0	0	0	0	0	0	0	0	0
RIF. 08.03	0	0	0	0	0	0	0	0	0	0	0	0	0	0	0	0
10 2 08 RIMBORSI DALL'ERARIO PER IVA	2.557.076.442		-161.673.558	2.718.750.000	0	2.718.750.000	2.718.750.000	0	1.856.064.000	0	1.856.064.000	0	862.666.000			
08.04	1.000.000.000		0	1.000.000.000	0	1.000.000.000	913.319.000	86.681.000	86.681.000	0	86.681.000	0	913.319.000			
RIF. 08.04	3.557.076.442		0	3.718.750.000	0	3.718.750.000	3.632.069.000	-856.084.000	1.856.064.000	0	1.856.064.000	0	1.775.995.000			
10 2 08 RIMBORSI DALL'ERARIO PER IMPOSTE E TASSE	0	0	-347.160.000	347.160.000	0	347.160.000	347.160.000	0	347.160.000	0	347.160.000	0	0			
08.05	1.000.000		0	1.000.000	0	1.000.000	0	1.000.000	0	0	1.000.000	0	0			
RIF. 08.05	3.000.000		0	348.160.000	0	347.160.000	347.160.000	-346.160.000	347.160.000	0	347.160.000	0	0			
10 2 08 INTERESSI SU CREDITI IVA	701.704.455		0	701.704.455	0	701.704.455	701.704.455	0	156.043.000	0	156.043.000	0	545.661.455			
08.06	100.000.000		0	100.000.000	0	100.000.000	0	100.000.000	0	0	100.000.000	0	0			
RIF. 08.06	801.704.455		0	801.704.455	0	801.704.455	701.704.455	-56.043.000	156.043.000	0	156.043.000	0	545.661.455			
TOTALE POSTE CORRETTIVE E COMPENSATIVE DI SPESE CORRENTI	3.324.367.789		-515.406.374	3.839.774.163	0	3.839.774.163	3.839.774.163	0	2.398.731.816	0	2.398.731.816	0	1.441.042.347			
CATEGORIA 08	1.251.000.000		0	1.251.000.000	0	1.251.000.000	1.113.736.610	137.263.390	181.651.685	0	181.651.685	0	932.064.925			
RIF. 08.01	4.575.367.789		0	5.090.774.163	0	4.953.510.773	4.953.510.773	-1.329.383.501	2.580.383.501	0	2.580.383.501	0	2.373.127.272			
CATEGORIA 09 ENTRATE NON CLASSIFICABILI IN ALTRE VOCI																
10 2 09 ENTRATE EVENTUALI	10.900.000		0	10.900.000	0	10.900.000	10.900.000	0	10.900.000	0	10.900.000	0	0			
09.01	0		0	0	0	0	169.773.177	-169.773.177	169.773.177	0	169.773.177	0	0			
RIF. 09.01	10.900.000		0	10.900.000	0	10.900.000	180.673.177	-180.673.177	180.673.177	0	180.673.177	0	0			

XIV LEGISLATURA - DISEGNI DI LEGGE E RELAZIONI - DOCUMENTI

TIT. CAT. D E S C R I Z I O N E	STANZIAMENTI INIZIALI	VARIAZIONI DI BILANCIO	MAGGIORAZIONI E STORNI	STANZIAMENTI DEFINITIVI	ACCERTAMENTI	MINORI RESIDUI O ECONOMICI	RISCOSSIONI	RESIDUI DA RIPARTIRE
	RESIDUI RSI	RESIDUI RV	COMPETENZA CVM	RESIDUI RS	RESIDUI RI	RESIDUI RS-RI	RESIDUI RP	RESIDUI RI-RP
	COMPETENZA CPM	COMPETENZA CV	COMPETENZA CSM	COMPETENZA CS	COMPETENZA CI	COMPETENZA CS-CI	COMPETENZA CP	COMPETENZA CI-CP
	CASSA CS	CASSA CV	CASSA CSM	CASSA CS	CASSA CI	CASSA CS-CI	CASSA CP	TOTALE
CATEGORIA 18								

10 4 18	0	0	0	0	0	0	0	0
18.01	0	0	0	0	0	0	0	0
Rif. 18.01	0	0	0	0	0	0	0	0
TOTALE	0	0	0	0	0	0	0	0
CATEGORIA 18								

TOTALE	0	0	0	0	0	0	0	0
TITOLO IV								

TITOLO V								

CATEGORIA 19								

ENTRATE AVVENTI NATURA DI GIRO								

10 5 19	7.339.648	3.930.352	0	3.409.296	3.409.296	0	3.409.296	0
19.01	4.800.000.000	0	0	4.800.000.000	4.345.945.296	454.054.704	4.345.644.882	300.414
Rif. 19.01	4.807.339.648	0	0	4.803.409.296	4.349.354.592	450.945.622	4.349.054.178	300.414
10 5 19	-277	-1.565.047	0	1.564.770	1.564.770	0	1.564.770	0
19.02	1.800.000.000	0	0	1.800.000.000	1.309.786.812	490.213.188	1.309.444.043	1.342.769
Rif. 19.02	1.799.999.723	0	0	1.801.564.770	1.311.351.582	469.991.187	1.310.008.813	1.342.769
10 5 19	4.122.943	-6.793.033	0	19.915.976	10.915.976	0	10.915.976	0
19.03	700.000.000	0	0	700.000.000	393.822.876	306.177.124	364.158.637	25.664.239
Rif. 19.03	704.122.943	0	0	710.915.976	404.738.852	324.925.387	375.074.613	29.664.239
10 5 19	0	0	0	0	0	0	0	0
19.04	20.000.000	5.000.000	0	25.000.000	25.000.000	0	25.000.000	0
Rif. 19.04	20.000.000	5.000.000	0	25.000.000	25.000.000	0	25.000.000	0

XIV LEGISLATURA - DISEGNI DI LEGGE E RELAZIONI - DOCUMENTI

TIT. CAT. D E S C R I Z I O N E	STANZIAMENTI INIZIALI		VARIAZIONI DI BILANCIO		AGGIORNAMENTI E STORNI		STANZIAMENTI DEFINITIVI		ACERTAMENTI		MINORI RESIDUI O ECONOMIE		RISCOSSIONI		RESIDUI DA RIPORTARE	
	RESIDUI RST	RESIDUI RSV	COMPETENZA CV	COMPETENZA CS	COMPETENZA CS	COMPETENZA CS	COMPETENZA CI	COMPETENZA CI	COMPETENZA CS	COMPETENZA CS	COMPETENZA CS	COMPETENZA CS	COMPETENZA CS	COMPETENZA CS	COMPETENZA CS	COMPETENZA CS
10.5.19.05	0	0	0	0	0	0	0	0	0	0	0	0	0	0	0	0
19.05	0	0	0	0	0	0	0	0	0	0	0	0	0	0	0	0
Rif. 19.05	0	0	0	0	0	0	0	0	0	0	0	0	0	0	0	0
10.5.19	30.150.000	-7.791.606	0	45.931.606	0	45.931.606	0	45.931.606	0	45.931.606	0	0	0	3.630.866	42.240.748	
19.06	57.000.000	0	0	57.000.000	0	57.000.000	0	27.135.508	29.864.492	29.864.492	0	0	0	360.000	26.775.508	
Rif. 19.06	95.150.000	0	0	102.931.606	0	102.931.606	0	73.067.114	52.949.134	52.949.134	0	0	0	4.050.866	69.016.248	
10.5.19	8.574.088	0	0	8.574.088	0	8.574.088	0	8.574.088	0	8.574.088	0	0	0	3.928.613	4.645.475	
19.07	250.000.000	0	0	250.000.000	0	250.000.000	0	239.727.631	10.272.369	239.727.631	0	0	0	239.727.631	0	
Rif. 19.07	258.574.088	0	0	258.574.088	0	258.574.088	0	248.301.719	6.343.756	243.656.244	0	0	0	243.656.244	4.645.475	
10.5.19	0	-55.542	0	55.542	0	55.542	0	55.542	0	55.542	0	0	0	55.542	0	
19.08	45.000.000	0	0	45.000.000	0	45.000.000	0	33.933.085	11.066.915	30.922.377	0	0	0	30.922.377	30.708	
Rif. 19.08	45.000.000	0	0	45.055.542	0	45.055.542	0	33.988.627	11.072.081	33.977.919	0	0	0	33.977.919	10.706	
10.5.19	0	0	0	0	0	0	0	0	0	0	0	0	0	0	0	
19.09	50.000.000	0	0	50.000.000	0	50.000.000	0	47.740.569	2.259.431	47.740.569	0	0	0	47.740.569	0	
Rif. 19.09	50.000.000	0	0	50.000.000	0	50.000.000	0	47.740.569	2.259.431	47.740.569	0	0	0	47.740.569	0	
10.5.19	900.000	-117.427.500	0	118.327.500	0	118.327.500	0	118.327.500	0	117.427.500	0	0	0	117.427.500	900.000	
19.10	800.000.000	0	0	800.000.000	0	800.000.000	0	1.272.163.685	-472.163.685	794.645.800	0	0	0	794.645.800	472.517.885	
Rif. 19.10	800.900.000	0	0	918.327.500	0	918.327.500	0	1.390.491.185	-112.073.300	912.073.300	0	0	0	912.073.300	678.417.385	
10.5.19	0	0	0	0	0	0	0	0	0	0	0	0	0	0	0	
19.11	0	0	0	0	0	0	0	0	0	0	0	0	0	0	0	
Rif. 19.11	0	0	0	0	0	0	0	0	0	0	0	0	0	0	0	
10.5.19	0	0	0	0	0	0	0	0	0	0	0	0	0	0	0	
19.12	0	0	0	0	0	0	0	0	0	0	0	0	0	0	0	
Rif. 19.12	0	0	0	0	0	0	0	0	0	0	0	0	0	0	0	
10.5.19	59.066.402	-129.692.976	0	168.778.778	0	168.778.778	0	168.778.778	0	140.992.563	0	0	0	140.992.563	47.786.215	
19.12	8.522.000.000	5.000.000	0	8.527.000.000	0	8.527.000.000	0	7.695.255.462	831.744.538	7.159.643.939	0	0	0	7.159.643.939	535.611.523	
Rif. 19.12	8.581.066.402	5.000.000	0	8.715.778.778	0	8.715.778.778	0	7.884.034.240	1.226.363.458	7.300.636.502	0	0	0	7.300.636.502	583.997.738	
TOTALE	59.066.402	-129.692.976	0	168.778.778	0	168.778.778	0	168.778.778	0	140.992.563	0	0	0	140.992.563	47.786.215	
CATEGORIA 19	8.522.000.000	5.000.000	0	8.527.000.000	0	8.527.000.000	0	7.695.255.462	831.744.538	7.159.643.939	0	0	0	7.159.643.939	535.611.523	
*****	8.581.066.402	5.000.000	0	8.715.778.778	0	8.715.778.778	0	7.884.034.240	1.226.363.458	7.300.636.502	0	0	0	7.300.636.502	583.997.738	

XIV LEGISLATURA - DISEGNI DI LEGGE E RELAZIONI - DOCUMENTI

TIT. CAT. P. D. E. S. C. R. I. Z. I. O. N. E.	STANZIAMENTI INIZIALI		VARIAZIONI DI BILANCIO		MAGGIORAZIONI E STORNI		STANZIAMENTI DEFINITIVI		ACCERTAMENTI		MINORI RESIDUI O ECONOMICI		RISCOSSIONI		RESIDUI DA RIPORTARE			
	RESIDUI	COMPETENZA	RSI	RESIDUI	RV	COMPETENZA	CV	COMPETENZA	CS	RESIDUI	RS	RI	RESIDUI	RS-RI	COMPETENZA	CP	COMPETENZA	CI-CP
	CASSA	CSPR	CSPR	CASSA	CSV	CASSA	CSMS	CASSA	CSB	TOTALE	COMPETENZA	CI	CASSA	CSS-CSP	TOTALE	CSP	TOTALE	
TOTALE	59.886.402				-129.692.376		0	188.778.778		188.778.778		0		0	140.932.563		47.786.215	
TITOLO V	8.522.000.000				5.000.000		0	8.527.000.000		7.695.255.462		631.744.538			7.159.643.939		535.611.523	
*****	8.581.086.402				5.000.000		0	8.715.778.778		7.884.034.240		1.226.363.498			7.300.636.582		583.997.738	

XIV LEGISLATURA - DISEGNI DI LEGGE E RELAZIONI - DOCUMENTI

	STANZIAMENTI		VARIAZIONI		MODIFICAZIONI		ACCERTAMENTI		NUMERI RESIDUI		RISOSTITUZIONI		RESIDUI DA RIPORTARE
	INIZIALI	DI BILANCIO	RESIDUI RVI	COMPETENZA CV	COMPETENZA CNS	COMPETENZA CS	RESIDUI RS	RESIDUI RI	RESIDUI RS-RI	COMPETENZA CS-CI	COMPETENZA CP	TOTALE	
			CASSA	CASSA	CASSA	CASSA	CASSA	CASSA	CASSA	CASSA	CASSA	CASSA	TOTALE
--- RIPILOGO DEI TITOLI ---													
TITOLO I													
	4.067.371.850	-1.663.546.700		5.720.917.550	5.720.917.550	0	5.480.057.550	0	5.480.057.550	0	5.480.057.550	0	240.860.000
	44.550.000.000	6.020.000.000		50.570.000.000	35.527.213.380	15.042.786.620	30.834.375.155	4.692.836.225	30.834.375.155	4.692.836.225	36.314.432.705	4.993.538.225	
	48.617.371.850	4.356.453.300		56.290.917.550	41.240.120.930				36.314.432.705				
TITOLO II													
	3.394.923.876	-541.556.167		3.936.510.063	3.936.510.063	0	2.442.514.566	0	2.442.514.566	0	1.493.995.497	0	
	6.491.000.000	565.200.000		7.056.200.000	4.181.918.771	2.874.281.229	3.137.375.681	1.044.543.090	3.137.375.681	1.044.543.090	5.579.950.247	2.506.476.587	
	9.885.923.876	23.643.833		10.932.710.063	9.116.428.824				5.579.950.247				
TITOLO III													
		-55.107.597		55.107.597	55.107.597	0	50.087.772	0	50.087.772	0	5.019.815	0	
		6.660.000		6.660.000	6.660.000	-660.000	6.000.000		6.000.000		660.000		
		-49.107.597		61.107.597	61.107.597		55.087.772		55.087.772		5.579.815		
TITOLO IV													
		0		0	0	0	0	0	0	0	0	0	0
		0		0	0	0	0	0	0	0	0	0	0
		0		0	0	0	0	0	0	0	0	0	0
TITOLO V													
	59.082.402	-129.692.376		189.778.778	189.778.778	0	140.992.563	0	140.992.563	0	47.786.215	0	
	8.522.000.000	5.000.000		8.527.000.000	7.695.255.462	831.744.538	7.159.643.939	535.611.522	7.159.643.939	535.611.522	583.397.738	0	
	8.581.086.402	-124.692.376		8.715.778.778	7.884.034.240		7.300.636.592		7.300.636.592		583.397.738		
DISAVANZO DI AMMINISTRAZIONE DI COMPETENZA		-1.727.564.070											
DISAVANZO DI CASSA		-2.962.406.670											
Totale	7.531.392.128	-2.379.931.850		9.901.313.978	9.901.313.978	0	8.113.712.451	0	8.113.712.451	0	1.787.501.527	0	
Fine Stato Copia Numero	59.562.000.000	6.598.200.000		66.160.200.000	47.411.047.613	18.749.152.387	41.137.394.775	6.273.652.836	41.137.394.775	6.273.652.836	8.361.254.385	0	
Stampati	67.064.332.128	6.596.200.000		76.060.513.978	57.812.361.591	16.908.092.774	49.251.107.276	8.361.254.385	49.251.107.276	8.361.254.385	0	0	

Conto Consuntivo approvato dal Consiglio di Amministrazione nella riunione del

USCITE

XIV LEGISLATURA - DISEGNI DI LEGGE E RELAZIONI - DOCUMENTI

TIT. CAT. D E S C R I Z I O N E	STANZIAMENTI INIZIALI	VARIAZIONI DI BILANCIO		MAGGIORAZIONI E STORNI		STANZIAMENTI DEFINITIVI		IMPEGNI		MINORI RESIDUI O ECONOMIE		PAGAMENTI		RESIDUI DA RIPORTARE
		RESIDUI RSI	RESIDUI RV	COMPETENZA CV	COMPETENZA CS	CASSA CS	COMPETENZA CI	RESIDUI RI	RESIDUI RS-RI	COMPETENZA CS-CI	CASSA CS-CI	RESIDUI RP	COMPETENZA CP	
	COMPETENZA CPR	COMPETENZA CV	COMPETENZA CS	CASSA CS	COMPETENZA CI	RESIDUI RI	RESIDUI RS-RI	COMPETENZA CS-CI	CASSA CS-CI	RESIDUI RP	COMPETENZA CP	RESIDUI RI-RP	COMPETENZA CI-CP	TOTALE
	CASSA CS	CASSA CV	CASSA CS	CASSA CS	CASSA CI	CASSA CS	CASSA CS-CI	CASSA CS-CI	CASSA CS-CI	CASSA CS	CASSA CP	CASSA CS-CI	CASSA CS-CI	TOTALE
FONDO INIZIALE DI CASSA	-6.520.640,838													
TITOLO I														

CATEGORIA VI														

SPESA PER GLI ORGANI DELL'ENTE														
20 I 01	0	0	0	0	0	0	0	0	0	0	0	0	0	0
01.01	220.000,000	0	0	220.000,000	220.000,000	220.000,000	0	220.000,000	0	220.000,000	0	220.000,000	0	0
RIF. 01.01	220.000,000	0	0	220.000,000	220.000,000	220.000,000	0	220.000,000	0	220.000,000	0	220.000,000	0	0
20 I 01	0	-4.378,034	0	4.378,034	4.378,034	4.378,034	0	4.378,034	0	4.378,034	0	4.378,034	0	0
01.02	61.000,000	0	0	61.000,000	61.000,000	61.000,000	0	61.000,000	0	55.998,420	0	5.001,580	0	5.001,580
RIF. 01.02	61.000,000	0	0	61.000,000	61.000,000	61.000,000	0	61.000,000	0	55.998,420	0	5.001,580	0	5.001,580
20 I 01	0	0	0	0	0	0	0	0	0	0	0	0	0	0
01.03	60.000,000	0	0	60.000,000	60.000,000	60.000,000	0	60.000,000	0	60.000,000	0	60.000,000	0	0
RIF. 01.03	60.000,000	0	0	60.000,000	60.000,000	60.000,000	0	60.000,000	0	60.000,000	0	60.000,000	0	0
20 I 01	0	0	0	0	0	0	0	0	0	0	0	0	0	0
01.04	22.000,000	0	0	41.000,000	63.000,000	51.227,200	0	11.772,800	0	47.337,600	0	3.889,600	0	3.889,600
RIF. 01.04	22.000,000	0	0	41.000,000	63.000,000	51.227,200	0	11.772,800	0	47.337,600	0	3.889,600	0	3.889,600
20 I 01	3.983,333	0	0	3.983,333	3.983,333	3.983,333	0	3.983,333	0	3.983,333	0	3.983,333	0	0
01.05	25.000,000	0	0	5.000,000	30.000,000	27.569,100	0	2.430,900	0	17.235,100	0	10.334,000	0	10.334,000
RIF. 01.05	28.983,333	0	0	5.000,000	33.983,333	31.552,433	0	8.791,567	0	21.218,433	0	10.334,000	0	10.334,000
20 I 01	3.495,000	-1.415,000	0	4.910,000	4.910,000	4.910,000	0	4.910,000	0	4.910,000	0	4.910,000	0	0
01.06	25.000,000	0	0	30.000,000	55.000,000	60.657,561	0	-5.657,561	0	47.950,677	0	12.706,884	0	12.706,884
RIF. 01.06	28.495,000	0	0	30.000,000	59.310,000	65.567,561	0	2.139,323	0	52.860,677	0	12.706,884	0	12.706,884

XIV LEGISLATURA - DISEGNI DI LEGGE E RELAZIONI - DOCUMENTI

TIT. CAT. P. E. S. C. R. I. Z. I. O. N. E. CAPITOLO	STANZIAMENTI INIZIALI		VARIAZIONI DI BILANCIO		MAGGIORAZIONI E STORNI		STANZIAMENTI DEFINITIVI		IMPEGNI		MINORI RESIDUI O ECONOMIE		PAGAMENTI		RESIDUI DA RIPORTARE	
	RESIDUI RSI	RESIDUI RVI	RESIDUI RSV	RESIDUI RVS	COMPETENZA C/S	COMPETENZA C/S	COMPETENZA C/S	COMPETENZA C/S	COMPETENZA C/S	COMPETENZA C/S	COMPETENZA C/S	COMPETENZA C/S	COMPETENZA C/S	COMPETENZA C/S	COMPETENZA C/S	COMPETENZA C/S
20.1.01	0	0	0	0	0	0	0	0	0	0	0	0	0	0	0	0
01.07	11.500.000	0	0	11.500.000	0	1.047.877	10.452.123	1.047.877	1.047.877	1.047.877	10.452.123	1.047.877	1.047.877	0	0	0
Rif. 01.07	11.500.000	0	0	11.500.000	0	1.047.877	10.452.123	1.047.877	1.047.877	1.047.877	10.452.123	1.047.877	1.047.877	0	0	0
20.1.01	0	0	0	0	0	0	0	0	0	0	0	0	0	0	0	0
01.08	0	0	0	0	0	0	0	0	0	0	0	0	0	0	0	0
Rif. 01.08	0	0	0	0	0	0	0	0	0	0	0	0	0	0	0	0
TOTALE	7.478.333	-5.793.034	0	13.271.367	0	13.271.367	0	13.271.367	13.271.367	13.271.367	0	13.271.367	13.271.367	0	0	0
CATEGORIA 01	424.500.000	0	76.000.000	500.500.000	0	481.501.738	18.998.262	449.569.674	449.569.674	449.569.674	18.998.262	468.567.936	468.567.936	0	0	0
01.01	431.978.333	0	76.000.000	513.771.367	0	494.773.105	37.658.959	462.841.041	462.841.041	462.841.041	37.658.959	500.499.999	500.499.999	0	0	0
CATEGORIA 02	0	0	0	0	0	0	0	0	0	0	0	0	0	0	0	0
02.01	1.584.000.000	0	70.000.000	1.654.000.000	0	1.627.197.856	26.802.144	1.627.197.856	1.627.197.856	1.627.197.856	26.802.144	1.627.197.856	1.627.197.856	0	0	0
Rif. 02.01	1.584.000.000	0	70.000.000	1.654.000.000	0	1.627.197.856	26.802.144	1.627.197.856	1.627.197.856	1.627.197.856	26.802.144	1.627.197.856	1.627.197.856	0	0	0
20.1.02	0	0	0	0	0	0	0	0	0	0	0	0	0	0	0	0
02.02	150.000.000	0	0	150.000.000	0	84.204.512	65.795.488	83.818.577	83.818.577	83.818.577	65.795.488	83.818.577	83.818.577	0	0	0
Rif. 02.02	150.000.000	0	0	150.000.000	0	84.204.512	65.795.488	83.818.577	83.818.577	83.818.577	65.795.488	83.818.577	83.818.577	0	0	0
20.1.02	0	-1.286.187	0	1.286.187	0	1.286.187	0	1.286.187	1.286.187	1.286.187	0	1.286.187	1.286.187	0	0	0
02.03	6.397.000.000	0	-505.000.000	5.892.000.000	0	5.574.584.395	317.415.605	5.574.584.395	5.574.584.395	5.574.584.395	317.415.605	5.574.584.395	5.574.584.395	0	0	0
Rif. 02.03	6.397.000.000	0	-505.000.000	5.892.000.000	0	5.574.584.395	317.415.605	5.574.584.395	5.574.584.395	5.574.584.395	317.415.605	5.574.584.395	5.574.584.395	0	0	0
20.1.02	0	-1.286.187	0	1.286.187	0	1.286.187	0	1.286.187	1.286.187	1.286.187	0	1.286.187	1.286.187	0	0	0
02.03	6.397.000.000	0	-505.000.000	5.892.000.000	0	5.574.584.395	317.415.605	5.574.584.395	5.574.584.395	5.574.584.395	317.415.605	5.574.584.395	5.574.584.395	0	0	0
Rif. 02.03	6.397.000.000	0	-505.000.000	5.892.000.000	0	5.574.584.395	317.415.605	5.574.584.395	5.574.584.395	5.574.584.395	317.415.605	5.574.584.395	5.574.584.395	0	0	0
20.1.02	0	-10.081.991	0	10.081.991	0	10.081.991	0	10.081.991	10.081.991	10.081.991	0	10.081.991	10.081.991	0	0	0
02.04	2.626.000.000	80.000.000	-158.000.000	2.548.000.000	0	2.421.724.331	126.275.669	2.416.196.171	2.416.196.171	2.416.196.171	126.275.669	2.416.196.171	2.416.196.171	0	0	0
Rif. 02.04	2.626.000.000	80.000.000	-158.000.000	2.548.000.000	0	2.421.724.331	126.275.669	2.416.196.171	2.416.196.171	2.416.196.171	126.275.669	2.416.196.171	2.416.196.171	0	0	0
20.1.02	0	0	0	0	0	0	0	0	0	0	0	0	0	0	0	0
02.05	1.958.000.000	0	-270.000.000	1.688.000.000	0	1.615.891.210	72.108.790	1.615.891.210	1.615.891.210	1.615.891.210	72.108.790	1.615.891.210	1.615.891.210	0	0	0
Rif. 02.05	1.958.000.000	0	-270.000.000	1.688.000.000	0	1.615.891.210	72.108.790	1.615.891.210	1.615.891.210	1.615.891.210	72.108.790	1.615.891.210	1.615.891.210	0	0	0

XIV LEGISLATURA - DISEGNI DI LEGGE E RELAZIONI - DOCUMENTI

III. CAT. D. E. S. C. R. I. Z. I. O. N. E. CAPITOLO	STANZIAMENTI INIZIALI		VARIAZIONI D. I. BILANCIO E STORNI		MAGGIORAZIONI E STORNI DEFINITIVI		IMPEGNI		MINORI RESIDUI O ECONOMIE		PAGAMENTI		RESIDUI DA RIPORTARE	
	RESIDUI RSI	RESIDUI RVI	COMPETENZA C/P	COMPETENZA C/V	COMPETENZA C/S	CASSA C/S	RESIDUI RS	RESIDUI RI	RESIDUI RS-RI	COMPETENZA CS-CI	CASSA CS-CSP	TOTALE CSP	RESIDUI RP	RESIDUI RI-RP
20.1.02	0	-6.031.345	0	0	0	0	6.031.345	0	0	0	0	0	6.031.345	0
02.06	790.000.000	350.000.000	-160.000.000	990.000.000	990.000.000	966.102.400	13.897.600	966.102.400	0	0	0	966.102.400	0	0
Rif. 02.06	790.000.000	350.000.000	-160.000.000	990.000.000	990.000.000	972.133.745	7.866.255	972.133.745	0	0	0	972.133.745	0	0
20.1.02	0	0	0	0	0	0	0	0	0	0	0	0	0	0
02.07	810.000.000	0	-150.000.000	660.000.000	660.000.000	636.034.130	23.965.870	636.034.130	0	0	0	636.034.130	0	0
Rif. 02.07	810.000.000	0	-150.000.000	660.000.000	660.000.000	636.034.130	23.965.870	636.034.130	0	0	0	636.034.130	0	0
20.1.02	62.726.357	-16.466.063	0	79.202.420	79.202.420	79.202.420	0	79.202.420	0	0	0	79.202.420	0	0
02.08	1.056.000.000	100.000.000	815.000.000	1.971.000.000	1.955.630.428	1.763.657.658	15.369.572	1.763.657.658	191.972.770	191.972.770	191.972.770	1.842.860.078	191.972.770	0
Rif. 02.08	1.118.726.357	100.000.000	815.000.000	2.050.202.420	2.034.832.848	1.828.139.922	128.139.922	2.034.832.848	128.139.922	128.139.922	128.139.922	1.842.860.078	191.972.770	0
20.1.02	0	-3.507.374	0	3.507.374	3.507.374	3.507.374	0	3.507.374	0	0	0	3.507.374	0	0
02.09	40.000.000	0	45.000.000	85.000.000	85.000.000	84.198.142	801.858	84.198.142	801.858	801.858	801.858	79.105.325	5.092.817	0
Rif. 02.09	40.000.000	0	45.000.000	85.000.000	85.000.000	87.705.516	2.387.301	87.705.516	2.387.301	2.387.301	2.387.301	82.612.699	5.092.817	0
20.1.02	0	-825.681	0	825.681	825.681	825.681	0	825.681	0	0	0	825.681	0	0
02.10	50.000.000	0	120.000.000	170.000.000	170.000.000	160.730.950	9.269.050	160.730.950	9.269.050	9.269.050	9.269.050	158.124.267	2.606.683	0
Rif. 02.10	50.000.000	0	120.000.000	170.825.681	161.556.631	158.949.948	11.650.052	161.556.631	11.650.052	11.650.052	11.650.052	158.949.948	2.606.683	0
20.1.02	0	-28.983.004	0	28.983.004	28.983.004	28.983.004	0	28.983.004	0	0	0	28.983.004	0	0
02.11	250.000.000	0	80.000.000	330.000.000	327.034.630	327.034.630	2.965.310	327.034.630	2.965.310	2.965.310	2.965.310	327.034.630	0	0
Rif. 02.11	250.000.000	0	80.000.000	358.983.004	356.017.694	356.017.694	-28.017.694	356.017.694	-28.017.694	-28.017.694	-28.017.694	356.017.694	0	0
20.1.02	502.500	-2.470.637	0	2.973.137	2.973.137	2.973.137	0	2.973.137	0	0	0	2.973.137	0	0
02.12	234.000.000	27.000.000	-52.000.000	209.000.000	208.550.600	208.550.600	449.400	208.550.600	449.400	449.400	449.400	208.140.600	410.000	0
Rif. 02.12	234.502.500	27.000.000	-52.000.000	211.973.137	211.523.737	211.523.737	-2.113.737	211.523.737	-2.113.737	-2.113.737	-2.113.737	211.113.737	410.000	0
20.1.02	5.750.000	-2.058.425	0	7.808.425	7.808.425	7.808.425	0	7.808.425	0	0	0	7.808.425	0	0
02.13	140.000.000	0	25.000.000	165.000.000	162.573.320	162.573.320	2.426.680	162.573.320	2.426.680	2.426.680	2.426.680	162.006.320	567.000	0
Rif. 02.13	145.750.000	0	25.000.000	172.808.425	170.381.745	169.814.745	-4.814.745	170.381.745	-4.814.745	-4.814.745	-4.814.745	169.814.745	567.000	0
20.1.02	0	0	0	0	0	0	0	0	0	0	0	0	0	0
02.14	237.000.000	0	237.000.000	237.000.000	230.550.359	230.550.359	6.449.641	230.550.359	6.449.641	6.449.641	6.449.641	215.054.000	15.496.359	0
Rif. 02.14	0	0	237.000.000	237.000.000	230.550.359	215.054.000	21.446.000	230.550.359	21.446.000	21.446.000	21.446.000	215.054.000	15.496.359	0

XIV LEGISLATURA - DISEGNI DI LEGGE E RELAZIONI - DOCUMENTI

TIT. CAPITOLO	DESCRIZIONE	STANZIAMENTI INIZIALI		VARIAZIONI DI BILANCIO		MAGGIORAZIONI E STORNI		STANZIAMENTI DEFINITIVI		IMPEGNI		MINORI RESIDUI O ECONOMIE		PAGAMENTI		RESIDUI DA RIPORTARE		
		RESIDUI RSI	COMPETENZA CPR	RESIDUI RSI	COMPETENZA CV	COMPETENZA CMS	COMPETENZA CS	COMPETENZA CS	COMPETENZA CI	RESIDUI RS	COMPETENZA CS	COMPETENZA CI	RESIDUI RS-RI	COMPETENZA CS-CI	RESIDUI RP	COMPETENZA CP	RESIDUI RI-RP	COMPETENZA CI-CP
		CASSA	CSPR	CASSA	CSP	CASSA	CSPR	CASSA	CSP	CASSA	CSPR	CASSA	CSPR	CASSA	CSP	CASSA	CSPR	TOTALE
CATEGORIA 03																		
ONERI PER IL PERSONALE SERALE																		
TOTALE		0	0	0	0	0	0	0	0	0	0	0	0	0	0	0	0	0
03		271.800,000	0	-90.000,000	0	-90.000,000	0	181.800,000	0	181.800,000	176.960,095	4.839,905	174.944,095	174.944,095	2.016,000	2.016,000	0	0
Rif. 04,01		271.800,000	0	-90.000,000	0	-90.000,000	0	181.800,000	0	181.800,000	176.960,095	4.839,905	174.944,095	174.944,095	2.016,000	2.016,000	0	0
CATEGORIA 04																		
ONERI PER IL PERSONALE SCRITTURATO																		
04		18.318,315	0	0	0	0	0	18.318,315	0	18.318,315	18.318,315	0	18.318,315	18.318,315	0	0	0	0
Rif. 04,01		18.318,315	0	0	0	0	0	18.318,315	0	18.318,315	18.318,315	0	18.318,315	18.318,315	0	0	0	0
04,01		904.000,000	118.500,000	-287.500,000	0	-287.500,000	0	735.000,000	0	735.000,000	725.391,563	9.098,437	717.694,185	717.694,185	8.207,378	8.207,378	0	0
Rif. 04,01		922.318,315	118.500,000	-287.500,000	0	-287.500,000	0	752.318,315	0	752.318,315	744.219,878	-1.012,500	736.012,500	736.012,500	8.207,378	8.207,378	0	0
04,02		20.000,000	0	0	0	0	0	20.000,000	0	20.000,000	20.000,000	0	20.000,000	20.000,000	0	0	0	0
Rif. 04,02		244.000,000	0	35.500,000	0	35.500,000	0	279.500,000	0	279.500,000	259.328,000	20.172,000	259.328,000	259.328,000	0	0	0	0
04,03		2.220.000,000	0	-390.000,000	0	-390.000,000	0	1.830.000,000	0	1.830.000,000	1.826.421,870	3.578,130	1.826.421,870	1.826.421,870	0	0	0	0
Rif. 04,03		2.290.978,500	0	-390.000,000	0	-390.000,000	0	1.891.346,870	0	1.891.346,870	1.887.768,740	-57.768,740	1.887.768,740	1.887.768,740	0	0	0	0
04,04		100.000,000	0	0	0	0	0	100.000,000	0	100.000,000	92.300,000	7.700,000	92.300,000	92.300,000	0	0	0	0
Rif. 04,04		100.000,000	0	0	0	0	0	100.000,000	0	100.000,000	92.300,000	7.700,000	92.300,000	92.300,000	0	0	0	0
04,05		14.562,254	0	0	0	0	0	14.562,254	0	14.562,254	14.562,254	0	14.562,254	14.562,254	0	0	0	0
Rif. 04,05		285.000,000	0	-20.000,000	0	-20.000,000	0	265.000,000	0	265.000,000	260.737,746	4.262,254	260.737,746	260.737,746	0	0	0	0
04,06		299.562,254	0	-20.000,000	0	-20.000,000	0	279.562,254	0	279.562,254	275.300,000	-10.300,000	275.300,000	275.300,000	0	0	0	0
Rif. 04,06		0	0	0	0	0	0	0	0	0	0	0	0	0	0	0	0	0
04,07		30.000,000	0	0	0	0	0	30.000,000	0	30.000,000	16.310,000	13.690,000	16.310,000	16.310,000	0	0	0	0
Rif. 04,07		30.000,000	0	0	0	0	0	30.000,000	0	30.000,000	16.310,000	13.690,000	16.310,000	16.310,000	0	0	0	0

XIV LEGISLATURA - DISEGNI DI LEGGE E RELAZIONI - DOCUMENTI

TITOLO	CATEGORIA	DESCRIZIONE	STANZIAMENTI		MAGGIORAZIONI		STANZIAMENTI		IMPEGNI		MINORI RESIDUI		PAGAMENTI		RESIDUI	
			INIZIALI	DI BILANCIO	E STORNI	DEFINITIVI	RS	RS-RI	RS-RI	RS-RI	RS-RI	RS-RI	RS-RI	RS-RI	RS-RI	RS-RI
RESIDUI	RESIDUI	RESIDUI	RESIDUI	RESIDUI	RESIDUI	RESIDUI	RESIDUI	RESIDUI	RESIDUI	RESIDUI	RESIDUI	RESIDUI	RESIDUI	RESIDUI	RESIDUI	RESIDUI
COMPETENZA CP	COMPETENZA CV	COMPETENZA CS	COMPETENZA CS-CI	COMPETENZA CS-CI	COMPETENZA CS-CI	COMPETENZA CS-CI	COMPETENZA CS-CI	COMPETENZA CS-CI	COMPETENZA CS-CI	COMPETENZA CS-CI	COMPETENZA CS-CI	COMPETENZA CS-CI	COMPETENZA CS-CI	COMPETENZA CS-CI	COMPETENZA CS-CI	COMPETENZA CS-CI
CASSA	CASSA	CASSA	CASSA	CASSA	CASSA	CASSA	CASSA	CASSA	CASSA	CASSA	CASSA	CASSA	CASSA	CASSA	CASSA	CASSA
20	04	SCENOGRAFI	14.983.000	-1.090.200	0	16.073.200	0	16.073.200	0	16.073.200	0	16.073.200	0	16.073.200	0	0
04	08		101.000.000	0	25.000.000	126.000.000	123.570.702	2.429.298	2.429.298	123.570.702	2.429.298	123.570.702	0	0	0	0
Rif.	04.08		115.983.000	0	25.000.000	142.073.200	139.643.902	-13.643.902	139.643.902	139.643.902	-13.643.902	139.643.902	0	0	0	0
20	04	MINI	0	0	0	0	0	0	0	0	0	0	0	0	0	0
04	09		60.000.000	0	-31.000.000	29.000.000	27.000.000	2.000.000	2.000.000	27.000.000	2.000.000	27.000.000	0	0	0	0
Rif.	04.09		60.000.000	0	-31.000.000	29.000.000	27.000.000	2.000.000	2.000.000	27.000.000	2.000.000	27.000.000	0	0	0	0
20	04	COMPLESSI OSPITI	0	-13.852.800	0	13.852.800	13.852.800	0	13.852.800	0	13.852.800	0	13.852.800	0	0	0
04	10		2.355.000.000	1.595.000.000	1.303.000.000	5.253.000.000	5.168.699.769	84.300.231	84.300.231	5.135.969.769	84.300.231	5.135.969.769	32.730.000	32.730.000	0	0
Rif.	04.10		2.355.000.000	1.595.000.000	1.303.000.000	5.256.852.800	5.182.552.569	109.177.431	109.177.431	5.149.822.569	109.177.431	5.149.822.569	32.730.000	32.730.000	0	0
20	04	ONERI PREVIDENZIALI ED ASSISTENZIALI A CARICO DELL'ENTE PER IL PERSONALE SCRITTURATO	1.212.000.000	30.000.000	-360.000.000	882.000.000	771.392.840	110.607.160	110.607.160	682.853.890	110.607.160	682.853.890	88.538.950	88.538.950	0	0
Rif.	04.11		1.212.000.000	30.000.000	-360.000.000	924.524.816	813.317.656	156.621.294	156.621.294	725.378.706	156.621.294	725.378.706	88.538.950	88.538.950	0	0
TOTALE		ONERI PER IL PERSONALE SCRITTURATO	138.840.069	-47.838.186	0	186.678.255	186.678.255	0	186.678.255	0	186.678.255	0	186.678.255	0	0	0
CATEGORIA 04			7.511.000.000	1.743.500.000	275.000.000	9.529.500.000	9.271.662.490	257.837.510	257.837.510	9.142.186.162	257.837.510	9.142.186.162	129.476.328	129.476.328	0	0
Rif.	04.11		7.649.840.069	1.743.500.000	275.000.000	9.716.178.255	9.458.340.745	200.635.589	200.635.589	9.328.864.417	200.635.589	9.328.864.417	129.476.328	129.476.328	0	0
CATEGORIA 05		SPESA PER L'ACQUISTO DI BENI DI CONSUMO E DI SERVIZI	0	0	0	0	0	0	0	0	0	0	0	0	0	0
20	05	ACQUISTO DI LIBRI, RIVISTE, GIORNALI ED ALTRE PUBBLICAZIONI	1.224.000	-180.000	0	1.404.000	1.404.000	0	1.404.000	0	1.404.000	0	1.404.000	0	0	0
Rif.	05.01		15.000.000	0	6.000.000	21.000.000	18.955.153	2.044.847	2.044.847	16.970.200	2.044.847	16.970.200	1.981.959	1.981.959	0	0
20	05	ACQUISTO MATERIALI DI CONSUMO, MOLEGGIO MATERIALE	30.411.777	-4.677.240	0	35.089.017	35.089.017	0	35.089.017	0	35.089.017	0	35.089.017	0	0	0
05	02	TECNICO PER UFFICI	70.000.000	0	13.000.000	83.000.000	75.581.029	7.418.971	7.418.971	62.689.743	7.418.971	62.689.743	12.891.286	12.891.286	0	0
Rif.	05.02		100.411.777	0	13.000.000	118.089.017	110.670.046	-10.344.060	-10.344.060	93.344.060	-10.344.060	93.344.060	17.325.986	17.325.986	0	0
20	05	SPESA DI RAPPRESENTANZA	1.373.280	-679.000	0	1.852.280	1.852.280	0	1.852.280	0	1.852.280	0	1.852.280	0	0	0
05	03		50.000.000	0	40.000.000	90.000.000	89.415.860	584.140	584.140	74.748.100	584.140	74.748.100	14.667.600	14.667.600	0	0
Rif.	05.03		51.373.280	0	40.000.000	91.852.280	91.269.140	14.169.620	14.169.620	75.830.380	14.169.620	75.830.380	15.437.640	15.437.640	0	0

XIV LEGISLATURA - DISEGNI DI LEGGE E RELAZIONI - DOCUMENTI

ITT. CAT. P D E S C R I Z I O N E	STANZIAMENTI INIZIALI		VARIAZIONI DI BILANCIO		MAGGIORAZIONI E STORNI		STANZIAMENTI DEFINITIVI		IMPEGNI		MINORI RESIDUI O ECONOMIE		PAGAMENTI		RESIDUI DA RIPORTARE	
	COMPETENZA CASSA	RESIDUI RSI	COMPETENZA CV	RESIDUI RV	COMPETENZA CASSA	RESIDUI RS	COMPETENZA CASSA	RESIDUI RI	COMPETENZA CASSA	RESIDUI RS-RI	COMPETENZA CASSA	RESIDUI RS-RI	COMPETENZA CASSA	RESIDUI RP	COMPETENZA CASSA	RESIDUI RI-RP
20 I 05 SPESE PER FUNZIONAMENTO, COMMISSIONI, CONTATTI	3.815.000			-3.158.440	0	6.973.400	6.973.400	0	0	0	0	0	0	3.158.400	3.815.000	
05.04	40.000.000			0	110.000.000	150.000.000	126.726.804	23.273.196	0	200.000	0	200.000	0	119.120.804	8.606.000	
Rif. 05.04	43.815.000			0	110.000.000	156.973.400	133.700.204	28.720.796	0	200.000	0	200.000	0	121.279.204	12.421.000	
20 I 05 SPESE PER ACCERTAMENTI SANITARI	0			0	0	0	0	0	0	0	0	0	0	0	0	
05.05	200.000			0	0	200.000	0	200.000	0	0	0	0	0	0	0	
Rif. 05.05	200.000			0	0	200.000	0	200.000	0	0	0	0	0	0	0	
20 I 05 ACQUISTO VESTIARIO E DIVISE	1.760.640			-529.320	0	2.290.560	2.290.560	0	0	0	0	0	0	2.290.560	0	
05.06	20.000.000			0	20.000.000	40.000.000	28.145.650	11.854.350	0	505.560	0	505.560	0	25.585.650	2.560.000	
Rif. 05.06	21.760.640			0	20.000.000	42.290.560	30.436.210	12.123.790	0	505.560	0	505.560	0	27.876.210	2.560.000	
20 I 05 MANUTENZIONE ORDINARIA LOCALI E RELATIVI IMPIANTI	22.768.440			0	0	22.768.440	22.768.440	0	0	0	0	0	0	20.728.440	2.040.000	
05.07	80.000.000			0	0	80.000.000	79.494.440	505.560	0	505.560	0	505.560	0	25.979.538	53.514.902	
Rif. 05.07	102.768.440			0	0	102.768.440	102.462.880	305.560	0	505.560	0	505.560	0	46.797.978	55.554.902	
20 I 05 SPESE TELEFONICHE POSTALI E TELEGRAFICHE	8.806.346			-220.000	0	9.026.346	9.026.346	0	0	0	0	0	0	440.000	8.586.346	
05.08	168.000.000			0	55.000.000	215.000.000	210.131.266	4.868.734	0	4.868.734	0	4.868.734	0	187.684.266	22.447.000	
Rif. 05.08	168.806.346			0	55.000.000	224.026.346	219.157.612	26.875.734	0	4.868.734	0	4.868.734	0	188.124.266	31.033.346	
20 I 05 SPESE PER STUDI, INDAGINI E RILEVAZIONI	32.376.000			-17.999.979	0	50.375.979	50.375.979	0	0	0	0	0	0	41.375.979	9.000.000	
05.09	50.000.000			0	-25.000.000	25.000.000	18.920.000	6.080.000	0	6.080.000	0	6.080.000	0	12.920.000	6.000.000	
Rif. 05.09	82.376.000			0	-25.000.000	75.375.979	69.295.979	-29.295.979	0	6.080.000	0	6.080.000	0	54.295.979	15.000.000	
20 I 05 SPESE PER ORGANIZZAZIONE E PARTECIPAZIONE A CONVEGNI, CONGRESSI ED ALTRE MANIFESTAZIONI	1.599.000			171.000	0	1.428.000	1.428.000	0	0	0	0	0	0	1.428.000	0	
05.10	35.000.000			23.000.000	20.000.000	78.000.000	72.713.208	5.286.800	0	5.286.800	0	5.286.800	0	21.427.200	51.286.000	
Rif. 05.10	36.599.000			23.000.000	20.000.000	79.428.000	74.141.200	55.144.800	0	5.286.800	0	5.286.800	0	22.855.200	51.286.000	
20 I 05 MANUTENZIONE, NOLEGGIO ED ESERCIZIO DI AUTOMEZZI	0			0	0	0	0	0	0	0	0	0	0	0	0	
05.11	10.000.000			0	27.000.000	37.000.000	16.367.448	20.632.552	0	20.632.552	0	20.632.552	0	15.984.448	383.000	
Rif. 05.11	10.000.000			0	27.000.000	37.000.000	16.367.448	21.015.552	0	20.632.552	0	20.632.552	0	15.984.448	383.000	
20 I 05 CANONE D'ACQUA E SPESA PER ENERGIA ELETTRICA PER ILLUMINAZIONE	315.000.000			-23.674.000	0	23.674.000	23.674.000	0	0	0	0	0	0	23.674.000	0	
05.12	315.000.000			0	30.000.000	345.000.000	337.820.826	7.179.174	0	7.179.174	0	7.179.174	0	307.026.826	54.468.000	
Rif. 05.12	315.000.000			0	30.000.000	368.674.000	361.494.826	37.973.174	0	7.179.174	0	7.179.174	0	307.026.826	54.468.000	

XIV LEGISLATURA - DISEGNI DI LEGGE E RELAZIONI - DOCUMENTI

IIT. CAT. D E S C R I Z I O N E CAPITOLO	STANZIAMENTI INIZIALI		VARIAZIONI DI BILANCIO		MAGGIORAZIONI E STORNI		STANZIAMENTI DEFINITIVI		IMPEGNI		MINORI RESIDUI O ECONOMIE		PAGAMENTI		RESIDUI DA RIPORTARE	
	COMPETENZA CASSA	ESPR	COMPETENZA CASSA	CSV	COMPETENZA CASSA	CSMS	CASSA	CS	COMPETENZA CI TOTALE	RS	RESIDUI RI	RS-RI	COMPETENZA CP TOTALE	RS-RI	COMPETENZA CP	COMPETENZA CI-CP
20 1 05 COMBUSTIBILI ED ENERGIA ELETTRICA PER	247.712.389	0	0	0	247.712.389	0	247.712.389	0	247.712.389	0	0	0	44.464.000	0	44.464.000	203.648.389
05.13 RISCALDAMENTO E SPESE PER LA CONDUZIONE DEGLI	110.000.000	0	0	0	25.000.000	0	135.000.000	0	134.532.000	0	468.000	0	134.532.000	0	134.532.000	0
Rif. 05.13 IMPIANTI TECNICI	357.712.389	0	0	0	25.000.000	0	382.712.389	0	382.244.389	0	-43.596.000	0	178.596.000	0	178.596.000	203.648.389
20 1 05 SPESE PULIZIA LOCALI	35.101.114	-55.764.000	0	0	90.865.114	0	90.865.114	0	90.865.114	0	0	0	90.865.114	0	90.865.114	375.514
05.14	270.000.000	0	0	0	270.000.000	0	269.999.400	0	269.999.400	0	600	0	186.948.000	0	186.948.000	83.051.400
Rif. 05.14	305.101.114	0	0	0	360.865.114	0	360.864.514	0	360.864.514	0	-7.437.600	0	277.437.600	0	277.437.600	83.426.914
20 1 05 ONORARI PER SPECIALI INCARICHI	231.193.403	-14.881.192	0	0	246.074.595	0	246.074.595	0	246.074.595	0	0	0	165.550.555	0	165.550.555	80.523.950
05.15	168.000.000	0	0	0	245.000.000	0	405.462.121	0	405.462.121	0	7.537.879	0	268.562.004	0	268.562.004	136.900.117
Rif. 05.15	399.193.403	0	0	0	659.074.595	0	651.536.626	0	651.536.626	0	-21.112.559	0	434.112.559	0	434.112.559	217.424.067
20 1 05 PREMI DI ASSICURAZIONE	0	0	0	0	0	0	0	0	0	0	0	0	0	0	0	0
05.16	100.000.000	0	0	0	40.000.000	0	140.000.000	0	137.807.291	0	2.192.709	0	134.517.291	0	134.517.291	3.290.000
Rif. 05.16	100.000.000	0	0	0	40.000.000	0	140.000.000	0	137.807.291	0	5.482.709	0	134.517.291	0	134.517.291	3.290.000
20 1 05 STAMPA MANIFESTI E LOCANDINE	12.619.000	-18.289.000	0	0	30.907.000	0	30.907.000	0	30.907.000	0	0	0	29.598.000	0	29.598.000	1.309.000
05.17	94.000.000	78.000.000	0	0	109.000.000	0	109.000.000	0	109.206.000	0	-206.000	0	63.096.000	0	63.096.000	46.110.000
Rif. 05.17	106.619.000	78.000.000	0	0	139.907.000	0	140.113.000	0	140.113.000	0	16.386.000	0	92.694.000	0	92.694.000	47.419.000
20 1 05 STAMPA BIGLIETTI	9.501.600	-5.486.400	0	0	14.988.000	0	14.988.000	0	14.988.000	0	0	0	14.988.000	0	14.988.000	0
05.18	23.000.000	0	0	0	23.000.000	0	13.916.050	0	13.916.050	0	9.083.950	0	9.716.050	0	9.716.050	4.200.000
Rif. 05.18	32.501.600	0	0	0	37.988.000	0	28.904.050	0	28.904.050	0	-1.704.050	0	24.704.050	0	24.704.050	4.200.000
20 1 05 STAMPA PROGRAMMI ED ALTRE PUBBLICAZIONI	32.067.800	-29.166.960	0	0	61.234.760	0	61.234.760	0	61.234.760	0	0	0	53.404.560	0	53.404.560	7.830.200
05.19	230.000.000	0	0	0	280.000.000	0	278.947.236	0	278.947.236	0	1.052.764	0	220.502.736	0	220.502.736	59.444.500
Rif. 05.19	262.067.800	0	0	0	341.234.760	0	340.181.995	0	340.181.995	0	6.092.764	0	273.907.236	0	273.907.236	56.274.700
20 1 05 PUBBLICITA' ED INSERZIONI	103.442.551	-62.289.664	0	0	165.732.215	0	165.732.215	0	165.732.215	0	0	0	165.732.215	0	165.732.215	0
05.20	500.000.000	19.000.000	0	0	499.000.000	0	498.794.945	0	498.794.945	0	205.055	0	269.605.389	0	269.605.389	229.189.556
Rif. 05.20	603.442.551	19.000.000	0	0	664.732.215	0	664.527.160	0	664.527.160	0	63.662.395	0	435.337.604	0	435.337.604	229.189.556
20 1 05 TRASPORTO E FACCHINAGGIO MATERIALE SCENICO ECC.	54.893.600	-44.746.000	0	0	99.639.600	0	99.639.600	0	99.639.600	0	0	0	99.639.600	0	99.639.600	0
05.21	300.000.000	10.000.000	0	0	280.000.000	0	278.676.527	0	278.676.527	0	1.323.073	0	213.823.389	0	213.823.389	64.853.538
Rif. 05.21	354.893.600	10.000.000	0	0	379.639.600	0	378.316.527	0	378.316.527	0	-33.462.989	0	313.462.989	0	313.462.989	64.853.538

XIV LEGISLATURA - DISEGNI DI LEGGE E RELAZIONI - DOCUMENTI

TIT. CAT. D E S C R I Z I O N E	STANZIAMENTI INIZIALI		VARIAZIONI DI BILANCIO		MAGGIORAZIONI E STORNI		STANZIAMENTI DEFINITIVI		IMPEGNI		MINORI RESIDUI O ECONOMIE		PARMENI		RESIDUI DA RIPORTARE		
	RESIDUI RSI	RESIDUI RSV	COMPETENZA CRR	COMPETENZA CV	COMPETENZA CRRS	COMPETENZA CS	RESIDUI RS	RESIDUI RI	RESIDUI RS-RI	COMPETENZA CS-CI	COMPETENZA CP	TOTALE CSP	TOTALE CSP	TOTALE CSP	TOTALE CSP	TOTALE	RESIDUI RI-RP
ACQUISTO MATERIALE DI CONSUMO PER PRODUZIONE	64.676.469	-9.352.593	0	0	0	0	74.029.062	74.029.062	0	0	0	0	74.029.062	0	0	0	0
05,22	150.000.000	0	0	0	97.000.000	247.000.000	247.000.000	247.000.000	224.428.887	22.571.113	174.085.205	50.343.682	174.085.205	0	0	0	50.343.682
Rif. 05,22	214.676.469	0	0	0	97.000.000	321.029.062	298.457.949	298.457.949	-1.114.267	-1.114.267	248.114.267	50.343.682	248.114.267	0	0	0	50.343.682
MOLEGGIO MATERIALI TEATRALI, MUSICALI E STRUMENTI	439.648.340	-5.346.000	0	0	0	444.994.340	444.994.340	444.994.340	0	0	0	0	444.994.340	0	0	0	0
05,23	620.000.000	600.000.000	0	0	-508.000.000	712.000.000	691.366.007	691.366.007	20.633.993	543.319.165	148.046.842	0	543.319.165	0	0	0	148.046.842
Rif. 05,23	1.059.648.340	600.000.000	0	0	-508.000.000	1.156.994.340	1.136.360.347	1.136.360.347	-133.170.205	845.170.205	291.190.142	0	845.170.205	0	0	0	291.190.142
FITTO TEATRI PER ATTIVITA' DECENTRATA	5.000.000	0	0	0	0	5.000.000	5.000.000	5.000.000	0	0	0	0	5.000.000	0	0	0	0
05,24	1.000.000	0	0	0	0	1.000.000	1.000.000	1.000.000	0	0	0	0	1.000.000	0	0	0	0
Rif. 05,24	6.000.000	0	0	0	0	6.000.000	5.000.000	5.000.000	0	0	0	0	5.000.000	0	0	0	5.000.000
FITTO LOCALI PER UFFICI E MAGAZZINI	144.000.000	0	0	0	0	144.000.000	144.000.000	144.000.000	0	0	0	0	144.000.000	0	0	0	0
05,25	150.000.000	0	0	0	0	150.000.000	144.000.000	144.000.000	6.000.000	72.000.000	72.000.000	0	72.000.000	0	0	0	72.000.000
Rif. 05,25	294.000.000	0	0	0	0	294.000.000	288.000.000	288.000.000	-66.000.000	216.000.000	72.000.000	0	216.000.000	0	0	0	72.000.000
VIGILI DEL FUOCO	0	0	0	0	0	0	0	0	0	0	0	0	0	0	0	0	0
05,26	160.000.000	34.000.000	0	0	75.000.000	269.000.000	267.720.000	267.720.000	1.280.000	267.720.000	267.720.000	0	267.720.000	0	0	0	267.720.000
Rif. 05,26	160.000.000	34.000.000	0	0	75.000.000	269.000.000	267.720.000	267.720.000	1.280.000	267.720.000	267.720.000	0	267.720.000	0	0	0	267.720.000
SERVIZIO MASCHERE	44.055.600	-29.454.000	0	0	0	73.509.600	73.509.600	73.509.600	0	0	0	0	73.509.600	0	0	0	0
05,27	172.000.000	0	0	0	50.000.000	222.000.000	219.154.000	219.154.000	2.846.000	118.199.800	100.954.200	0	118.199.800	0	0	0	100.954.200
Rif. 05,27	216.055.600	0	0	0	50.000.000	295.509.600	292.663.600	292.663.600	30.290.600	191.709.400	100.954.200	0	191.709.400	0	0	0	100.954.200
SERVIZIO VIGILANZA	108.890.400	8.556.304	0	0	0	100.334.996	100.334.996	100,334,996	0	0	0	0	100,334,996	0	0	0	0
05,28	258.000.000	0	0	0	-70.000.000	188.000.000	159.652.260	159,652,260	20.347.740	125.493.000	34.159.260	0	125,493,000	0	0	0	34,159,260
Rif. 05,28	358.890.400	0	0	0	-70.000.000	280.334.996	259,866,356	259,866,356	-45,827,096	225,827,096	34,159,260	0	225,827,096	0	0	0	34,159,260
CONTRIBUTI ASSOCIATIVI	41.430.343	-9.430.343	0	0	0	50.860.686	50.860.686	50,860,686	0	0	0	0	50,860,686	0	0	0	0
05,29	50.000.000	0	0	0	0	50.000.000	50.000.000	50,000,000	0	0	0	0	50,000,000	0	0	0	0
Rif. 05,29	91.430.343	0	0	0	0	100.860.686	100,860,686	100,860,686	-50,860,686	100,860,686	0	0	100,860,686	0	0	0	0
MOLEGGIO PULLMANS PER ATTIVITA' DECENTRATA	43.666.900	0	0	0	0	43.666.900	43.666.900	43,666,900	0	0	0	0	43,666,900	0	0	0	0
05,30	65.000.000	45.000.000	0	0	-20.000.000	90.000.000	83.334.068	83,334,068	6.665.932	24.408.268	58.925.800	0	24,408,268	0	0	0	58,925,800
Rif. 05,30	108.666.900	45.000.000	0	0	-20.000.000	133.666.900	127,000,968	127,000,968	21,924,832	68,075,168	88,925,800	0	68,075,168	0	0	0	88,925,800

XIV LEGISLATURA - DISEGNI DI LEGGE E RELAZIONI - DOCUMENTI

TIT. CAT. D E S C R I Z I O N E	STANZIAMENTI INIZIALI		VARIAZIONI DI BILANCIO		MAGGIORAZIONI E STORNI		STANZIAMENTI DEFINITIVI		IMPEGNI		MINORI RESIDUI O ECONOMIE		PAGAMENTI		RESIDUI DA RIPORTARE		
	RESIDUI RSI	RESIDUI RV	COMPETENZA C/S	COMPETENZA C/S	CASSA C/S	CASSA C/S	RESIDUI RS	RESIDUI RI	RESIDUI RS-RI	COMPETENZA C/S-CI	COMPETENZA C/P	CASSA C/S-C/P	TOTALE C/P	RESIDUI RP	COMPETENZA C/P	TOTALE	RESIDUI RI-RP
TOTALE	23.395,257	95.201,516	0	118.596,773	0	118.596,773	118.596,773	0	0	117.889,516	0	0	117.889,516	0	0	737,257	
CATEGORIA 06	1.000.000,000	0	-287.000,000	713.000,000	0	489.654,868	223.345,132	0	0	414.450,926	0	0	414.450,926	0	0	75.203,942	
*****	1.023.395,257	0	-287.000,000	831.596,773	0	608.251,641	180.689,558	0	0	532.310,442	0	0	532.310,442	0	0	75.941,199	
CATEGORIA 07																	

20 I 07 PAGAMENTO IVA	0	0	0	0	0	0	0	0	0	0	0	0	0	0	0	0	0
07.01	0	0	0	0	0	0	0	0	0	0	0	0	0	0	0	0	0
RIF. 07.01	0	0	0	0	0	0	0	0	0	0	0	0	0	0	0	0	0

20 I 07 TRIBUTI VARI	26.422,496	7.796,850	0	18.625,646	0	18.625,646	18.625,646	0	0	16.074,150	0	0	16.074,150	0	0	2.551,496	
07.02	10.000,000	0	0	10.000,000	0	9.581,390	418,610	0	0	9.581,390	0	0	9.581,390	0	0	0	0
RIF. 07.02	36.422,496	0	0	28.625,646	0	28.207,036	-15,655,540	0	0	25.655,540	0	0	25.655,540	0	0	2.551,496	

20 I 07 DIRITTI D'AUTORE E DEMANIALI	312,000	-1.741,184	0	2.053,184	0	2.053,184	2.053,184	0	0	2.053,184	0	0	2.053,184	0	0	0	0
07.03	300.000,000	51.000,000	-30.000,000	321.000,000	0	321.000,000	321.000,000	0	0	294.052,146	0	0	294.052,146	0	0	26.947,854	
RIF. 07.03	300.312,000	51.000,000	-30.000,000	323.053,184	0	323.053,184	24.894,670	0	0	236.105,330	0	0	236.105,330	0	0	26.947,854	

20 I 07 IRAP (IMP. REG. ATTIVITA' PRODUT.)	0	0	0	0	0	0	0	0	0	0	0	0	0	0	0	0	0
07.04	0	0	750.000,000	750.000,000	0	855,262,000	-105,262,000	0	0	531,561,000	0	0	531,561,000	0	0	263.701,000	
RIF. 07.04	0	0	750.000,000	750.000,000	0	855,262,000	158,439,000	0	0	591,561,000	0	0	591,561,000	0	0	263.701,000	

TOTALE	26.734,496	6.055,656	0	20.678,830	0	20.678,830	20.678,830	0	0	18.127,334	0	0	18.127,334	0	0	2.551,496	
CATEGORIA 07	310.000,000	51.000,000	720.000,000	1.081.000,000	0	1.185,843,390	-104,843,390	0	0	895,194,536	0	0	895,194,536	0	0	290.648,854	
*****	336.734,496	51.000,000	720.000,000	1.101,678,830	0	1.206,522,220	167,678,130	0	0	913,321,870	0	0	913,321,870	0	0	293.200,350	
CATEGORIA 08																	

20 J 08 RESTITUZIONI E RIMBORSI DIVERSI	10.614,000	0	0	10.614,000	0	10,614,000	10,614,000	0	0	0	0	0	0	0	0	10.614,000	
08.01	5.000,000	0	0	5.000,000	0	95,000	4.905,000	0	0	95,000	0	0	95,000	0	0	0	0
RIF. 08.01	15.614,000	0	0	15.614,000	0	10,709,000	4.905,000	0	0	95,000	0	0	95,000	0	0	10.614,000	

TOTALE	10.614,000	0	0	10,614,000	0	10,614,000	10,614,000	0	0	0	0	0	0	0	0	10,614,000	
CATEGORIA 08	5.000,000	0	0	5.000,000	0	95,000	4.905,000	0	0	95,000	0	0	95,000	0	0	0	0
*****	15.614,000	0	0	15,614,000	0	10,709,000	4.905,000	0	0	95,000	0	0	95,000	0	0	10,614,000	

XIV LEGISLATURA - DISEGNI DI LEGGE E RELAZIONI - DOCUMENTI

TITOLO	CATEGORIA	DESCRIZIONE	STANZIAMENTI INIZIALI		VARIAZIONI DI BILANCIO		MASSIMIZZAZIONI E STORNI		STANZIAMENTI DEFINITIVI		IMPEGNI		MINORI RESIDUI O ECONOMIE		PAGAMENTI		RESIDUI DA RIPORTARE		
			RESIDUI RSI	RESIDUI RVI	COMPETENZA CV	COMPETENZA CHS	COMPETENZA CS	COMPETENZA CI	RESIDUI RS	RESIDUI RI	RESIDUI RS-RI	COMPETENZA CS-CI	COMPETENZA CP	RESIDUI RP	COMPETENZA CS-CI	COMPETENZA CP	RESIDUI RI-RP	COMPETENZA CI-CP	TOTALE
	09	SPESE NON CLASSIFICABILI IN ALTRE VOCI																	
	09.01	FONDO DI RISERVA	0	0	0	0	0	0	0	0	0	0	0	0	0	0	0	0	0
	RIF. 09.01		280.000.000	0	-280.000.000	0	-280.000.000	0	0	0	0	0	0	0	0	0	0	0	0
	09.02	ONERI VARI STRAORDINARI	0	0	0	0	0	0	0	0	0	0	0	0	0	0	0	0	0
	RIF. 09.02		0	0	0	0	0	0	0	0	0	0	0	0	0	0	0	0	0
	TOTALE		280.000.000	0	-280.000.000	0	-280.000.000	0	0	0	0	0	0	0	0	0	0	0	0
	10	SPESE CORRENTI	2.332.116.804	-863.887.313	0	3.202.004.122	0	3.202.004.122	0	3.202.004.122	0	3.202.004.122	0	3.202.004.122	0	2.494.999.970	707.004.152	0	0
	10.01	ACQUISTO IMPIANTI ATTREZZATURE TECNICHE E MACCHINARI	48.487.000.000	3.585.200.000	-469.000.000	51.603.200.000	-469.000.000	36.668.606.665	14.934.593.335	34.203.742.264	14.934.593.335	34.203.742.264	14.934.593.335	34.203.742.264	19.580.292	192.954.788	42.464.920	0	0
	RIF. 10.01		50.819.116.804	3.585.200.000	-469.000.000	54.895.204.122	-469.000.000	39.870.510.787	14.904.457.746	36.698.742.254	14.904.457.746	36.698.742.254	14.904.457.746	36.698.742.254	170.131.408	425.131.408	42.464.920	0	0
	TOTALE		2.380.603.804	2.721.387.687	-1.938.000.000	3.163.471.571	-1.938.000.000	38.739.117.452	16.843.091.101	33.603.284.518	16.843.091.101	33.603.284.518	16.843.091.101	33.603.284.518	189.710.590	628.166.186	84.929.840	0	0
	10.02	ACQUISTO MATERIALI E STRUMENTI MUSICALI	4.375.000	-293.168	0	4.673.168	0	4.673.168	0	4.673.168	0	4.673.168	0	4.673.168	0	4.673.168	0	0	0
	RIF. 10.02		50.000.000	0	-10.000.000	40.000.000	-10.000.000	30.000.000	6.074.199	36.074.199	30.000.000	6.074.199	36.074.199	36.074.199	36.074.199	36.074.199	233.000	0	0
	TOTALE		54.375.000	-293.168	-10.000.000	44.673.168	-10.000.000	36.673.168	1.634.031	38.307.200	1.634.031	38.307.200	1.634.031	38.307.200	1.634.031	40.747.367	233.000	0	0

XIV LEGISLATURA - DISEGNI DI LEGGE E RELAZIONI - DOCUMENTI

TIT. CAPITOLO	DESCRIZIONE	STANZIAMENTI		MAGGIORAZIONI		STANZIAMENTI		IMPEGNI		MINORI RESIDUI		PAGAMENTI		RESIDUI	
		INIZIALI	VARIANTI	E STORNI	DEFINITIVI	RS	RI	RS-RI	RS-RI	RS-RI	RS-RI	RS-RI	RS-RI	RS-RI	RS-RI
		RESIDUI	RESIDUI	RESIDUI	RESIDUI	COMPETENZA	COMPETENZA	COMPETENZA	COMPETENZA	COMPETENZA	COMPETENZA	COMPETENZA	COMPETENZA	COMPETENZA	COMPETENZA
		RS	RS	RS	RS	CS	CS	CS	CS	CS	CS	CS	CS	CS	CS
		COMPETENZA	COMPETENZA	COMPETENZA	COMPETENZA	CV	CV	CV	CV	CV	CV	CV	CV	CV	CV
		CASSA	CASSA	CASSA	CASSA	CSS	CSS	CSS	CSS	CSS	CSS	CSS	CSS	CSS	CSS
		TOTALE	TOTALE	TOTALE	TOTALE	TOTALE	TOTALE	TOTALE	TOTALE	TOTALE	TOTALE	TOTALE	TOTALE	TOTALE	TOTALE
TITOLO IV															
PARTITE DI GIRO															
CATEGORIA 17															
SPESAVANTI NATURA DI PARTITE DI GIRO															
20.4	17	0	0	0	0	0	0	0	0	0	0	0	0	0	0
RITENUTE ERARIALI															
17.01		4.800.000.000	0	0	0	4.800.000.000	0	0	4.800.000.000	0	0	0	0	0	0
Rif.	17.01	4.800.000.000	0	0	0	4.800.000.000	0	0	4.800.000.000	0	0	0	0	0	0
20.4	17	0	0	0	0	0	0	0	0	0	0	0	0	0	0
RITENUTE PREVIDENZIALI ED ASSISTENZIALI PER															
17.02		1.800.000.000	0	0	0	1.800.000.000	0	0	1.800.000.000	0	0	0	0	0	0
Rif.	17.02	1.800.000.000	0	0	0	1.800.000.000	0	0	1.800.000.000	0	0	0	0	0	0
20.4	17	0	0	0	0	0	0	0	0	0	0	0	0	0	0
RITENUTE PREVIDENZIALI ED ASSISTENZIALI PER															
17.03		700.000.000	0	0	0	700.000.000	0	0	700.000.000	0	0	0	0	0	0
Rif.	17.03	700.000.000	0	0	0	700.000.000	0	0	700.000.000	0	0	0	0	0	0
20.4	17	0	0	0	0	0	0	0	0	0	0	0	0	0	0
ANTICIPAZIONI AL SERVIZIO DI CASSA INTERNO															
17.04		20.000.000	5.000.000	0	0	25.000.000	0	0	25.000.000	0	0	0	0	0	0
Rif.	17.04	20.000.000	5.000.000	0	0	25.000.000	0	0	25.000.000	0	0	0	0	0	0
20.4	17	0	0	0	0	0	0	0	0	0	0	0	0	0	0
PARTITA IVA															
17.05		0	0	0	0	0	0	0	0	0	0	0	0	0	0
Rif.	17.05	0	0	0	0	0	0	0	0	0	0	0	0	0	0
20.4	17	0	0	0	0	0	0	0	0	0	0	0	0	0	0
DEPOSITI CAUZIONALI															
17.06		57.000.000	0	0	0	57.000.000	0	0	57.000.000	0	0	0	0	0	0
Rif.	17.06	57.000.000	0	0	0	57.000.000	0	0	57.000.000	0	0	0	0	0	0
20.4	17	0	0	0	0	0	0	0	0	0	0	0	0	0	0
TRATTENUTE PRESTITI PERSONALE DIPENDENTE															
17.07		250.000.000	0	0	0	250.000.000	0	0	250.000.000	0	0	0	0	0	0
Rif.	17.07	250.000.000	0	0	0	250.000.000	0	0	250.000.000	0	0	0	0	0	0

XIV LEGISLATURA - DISEGNI DI LEGGE E RELAZIONI - DOCUMENTI

TIT. CAT. D E S C R I Z I O N E	STANZIAMENTI INIZIALI		VARIAZIONI DI BILANCIO		MAGGIORAZIONI E STORNI		STANZIAMENTI DEFINITIVI		IMPEGNI		MINORI RESIDUI O ECONOMIE		PAGAMENTI		RESIDUI DA RIPORTARE	
	RESIDUI COMPETENZA CASSA	RESIDUI COMPETENZA CASSA	RESIDUI COMPETENZA CASSA	RESIDUI COMPETENZA CASSA	RESIDUI COMPETENZA CASSA	RESIDUI COMPETENZA CASSA	RESIDUI COMPETENZA CASSA	RESIDUI COMPETENZA CASSA	RESIDUI COMPETENZA CASSA	RESIDUI COMPETENZA CASSA	RESIDUI COMPETENZA CASSA	RESIDUI COMPETENZA CASSA	RESIDUI COMPETENZA CASSA	RESIDUI COMPETENZA CASSA	RESIDUI COMPETENZA CASSA	RESIDUI COMPETENZA CASSA
20 4 17 TRATTIENUTE SINDACALI	0	0	-2.790,979	0	0	0	2.790,979	0	0	2.790,979	0	0	0	2.790,979	0	0
17.08	45.000,000	0	0	45.000,000	0	0	33.933,085	11.066,915	0	28.293,937	0	0	0	28.293,937	0	5.639,148
Rif. 17.08	45.000,000	0	0	47.790,979	0	0	36.724,064	13.915,084	0	31.084,916	0	0	0	31.084,916	0	5.639,148
20 4 17 RENTUITE PREVIDENZIALI DIRIGENTI	0	0	-5.940,520	0	0	0	5.940,520	0	0	5.940,520	0	0	0	5.940,520	0	0
17.09	50.000,000	0	0	50.000,000	0	0	47.740,569	2.259,431	0	41.832,866	0	0	0	41.832,866	0	5.907,703
Rif. 17.09	50.000,000	0	0	55.940,520	0	0	53.681,089	2.226,614	0	47.773,386	0	0	0	47.773,386	0	5.907,703
20 4 17 VARIE	116.039,000	-237.327,500	0	355.366,500	0	0	355.366,500	0	0	355.366,500	0	0	0	355.366,500	0	0
17.10	800.000,000	0	0	800.000,000	0	0	1.272.163,685	-472.163,685	0	1.61.964,685	0	0	0	1.61.964,685	0	1.110.199,000
Rif. 17.10	918.039,000	0	0	1.155.366,500	0	0	1.627.530,185	282.668,815	0	517.331,185	0	0	0	517.331,185	0	1.110.199,000
20 4 17 CORSI PROFESSIONALI	0	0	0	0	0	0	0	0	0	0	0	0	0	0	0	0
17.11	0	0	0	0	0	0	0	0	0	0	0	0	0	0	0	0
Rif. 17.11	0	0	0	0	0	0	0	0	0	0	0	0	0	0	0	0
20 4 17 R.A.S.-PROGETTO L.S.U. N.1123	8.827,191	0	0	8.827,191	0	0	8.827,191	0	0	8.827,191	0	0	0	8.827,191	0	0
17.12	0	0	0	0	0	0	0	0	0	0	0	0	0	0	0	0
Rif. 17.12	8.827,191	0	0	8.827,191	0	0	8.827,191	0	0	8.827,191	0	0	0	8.827,191	0	0
TOTALE SPESE AVENTI NATURA DI PARTITE DI GIRO	146.730,326	-925.876,545	0	1.072.606,871	0	0	1.072.606,871	0	0	1.059.599,331	0	0	0	1.059.599,331	0	13.007,540
CATEGORIA 17	8.522,000,000	5.000,000	0	8.527.000,000	0	0	7.695.255,462	831.744,538	0	5.796.583,741	0	0	0	5.796.583,741	0	1.895.671,721
*****	8.668.730,326	5.000,000	0	9.599.606,871	0	0	8.787.862,333	1.670.816,928	0	6.856.183,072	0	0	0	6.856.183,072	0	1.911.679,261
TOTALE PARTITE DI GIRO	146.730,326	-925.876,545	0	1.072.606,871	0	0	1.072.606,871	0	0	1.059.599,331	0	0	0	1.059.599,331	0	13.007,540
TITOLO IV	8.522,000,000	5.000,000	0	8.527.000,000	0	0	7.695.255,462	831.744,538	0	5.796.583,741	0	0	0	5.796.583,741	0	1.895.671,721
*****	8.668.730,326	5.000,000	0	9.599.606,871	0	0	8.787.862,333	1.670.816,928	0	6.856.183,072	0	0	0	6.856.183,072	0	1.911.679,261

XIV LEGISLATURA - DISEGNI DI LEGGE E RELAZIONI - DOCUMENTI

--- RIEPILOGO DEL TITOLO ---	STANZIAMENTI		VARIAZIONI		MAGGIORAZIONI		STANZIAMENTI		IMPEGNI		MINORI RESIDUI		PAGAMENTI		RESIDUI		
	INIZIALI	RESIDUI	RSI	RESIDUI	RV	COMPETENZA	CV	COMPETENZA	CS	RESIDUI	RI	RESIDUI	RS-RI	RESIDUI	RP	RESIDUI	RA RIPORTARE
	COMPETENZA	CP	COMPETENZA	CS	COMPETENZA	CS	COMPETENZA	CS	COMPETENZA	CI	COMPETENZA	CS-CI	COMPETENZA	CP	COMPETENZA	CI-CP	
	CASSA	CSFR	CASSA	CS	CASSA	CS	CASSA	CS	TOTALE	TOTALE	CASSA	CS-CSP	TOTALE	CSP	TOTALE		
TITOLO I	2.332.116.804		869.887.318	0	3.202.004.122	3.202.004.122	0	3.202.004.122	3.202.004.122	0	2.494.999.970	0	2.494.999.970	0	707.004.152		
	49.487.000.000		3.585.200.000	-469.000.000	51.603.200.000	36.688.606.685	14.934.593.335	34.203.742.264	36.688.606.685	14.934.593.335	34.203.742.264	14.934.593.335	34.203.742.264	36.688.606.685	2.464.864.381		
	58.819.116.804		2.715.312.682	-469.000.000	54.805.204.122	39.876.610.787	0	39.876.610.787	39.876.610.787	0	36.698.742.254	0	36.698.742.254	0	3.171.868.533		
TITOLO III	766.159.785		319.523.436	0	447.636.349	447.636.349	0	447.636.349	447.636.349	0	447.636.349	0	447.636.349	0	0		
	1.954.000.000		3.005.000.000	469.000.000	5.429.000.000	4.774.749.556	654.250.444	5.429.000.000	4.774.749.556	654.250.444	1.691.311.383	0	1.691.311.383	0	3.083.438.173		
	2.720.159.785		3.324.523.436	469.000.000	5.876.636.349	5.222.385.905	0	5.876.636.349	5.222.385.905	0	2.138.947.732	0	2.138.947.732	0	3.083.438.173		
TITOLO IIII	884.359.916		884.359.916	0	0	0	0	0	0	0	0	0	0	0	0		
	600.000.000		0	0	600.000.000	0	0	600.000.000	0	0	600.000.000	0	600.000.000	0	0		
	1.484.359.916		884.359.916	0	600.000.000	0	0	600.000.000	0	0	0	0	0	0	0		
TITOLO IV	146.730.326		-929.876.545	0	1.072.606.871	1.072.606.871	0	1.072.606.871	1.072.606.871	0	1.059.599.331	0	1.059.599.331	0	13.007.540		
	8.522.000.000		5.000.000	0	8.527.000.000	7.695.255.462	831.744.538	8.527.000.000	7.695.255.462	831.744.538	5.796.583.741	0	5.796.583.741	0	1.698.671.721		
	8.668.730.326		-920.876.545	0	9.599.606.871	8.767.862.333	0	9.599.606.871	8.767.862.333	0	6.856.183.072	0	6.856.183.072	0	1.911.679.281		
DISAVANZO DI AMMINISTRAZIONE DI COMPETENZA			-1.727.564.079														
DISAVANZO DI CASSA			-2.963.406.670														
Totale	4.129.366.831		-592.880.511	0	4.722.247.342	4.722.247.342	0	4.722.247.342	4.722.247.342	0	4.002.235.650	0	4.002.235.650	0	720.011.692		
Stampati 112 Capitoli	59.563.000.000		6.596.200.000	0	66.159.200.000	49.138.611.683	17.020.588.317	66.159.200.000	49.138.611.683	17.020.588.317	41.691.637.408	0	41.691.637.408	0	7.446.974.275		
	63.692.366.831		6.596.200.000	0	70.288.447.342	53.868.859.025	20.465.326.942	70.288.447.342	53.868.859.025	20.465.326.942	45.693.873.058	0	45.693.873.058	0	8.166.985.967		

Conto Consuntivo approvato dal Consiglio di Amministrazione nella riunione del

IL SOVRINTENDENTE

N° Mauro Nelli

Per copia conforme all'originale

IL SEGRETARIO GENERALE

(Dott. Salvatore Sama)

IL PRESIDENTE

(Avv. Mariamo Delogu)

----- LEGENDA -----	
CI	= Impegni (Accertamenti) in Competenza.
CI-CP	= Impegni (Accertamenti) in Competenza ancora da pagare (riscuotere).
CP	= Pagamenti (Riscossioni) in Competenza.
CPR	= Stanziamento iniziale di Competenza (dal Bilancio di Previsione).
CS	= Stanziamento Definitivo in Competenza.
CS-CI	= Residui di Competenza (Differenza tra Stanziamento e gli Impegni (Accertamenti) in Competenza).
CSMS	= Maggiorazioni e Storni in Cassa.
CSP	= Totale dei Pagamenti (Riscossioni) effettuati.
CSPR	= Stanziamento iniziale di Cassa (dal Bilancio di Previsione).
CSS	= Stanziamento definitivo di Cassa.
CSS-CSP	= Differenza tra lo Stanziamento di Cassa e il totale dei Pagamenti (Riscossioni).
CSV	= Variazioni di Bilancio in Cassa.
CV	= Variazioni di Bilancio in Competenza.
RI	= Impegni (Accertamenti) in Residuo (Impegni (Accertamenti) non pagati (riscossi) negli anni precedenti).
RI-RP	= Impegni (Accertamenti) degli anni precedenti ancora da Pagare (Riscuotere).
RP	= Pagamenti (Riscossioni) relativi ad Impegni (Accertamenti) Residui.
RS	= Stanziamenti Residui degli anni precedenti.
RSI	= Stanziamenti Residui iniziali degli anni precedenti.
RS-RI	= Stanziamenti Residui meno Impegni residui.
RV	= Variazioni di Bilancio nei Residui.

FONDAZIONE TEATRO LIRICO DI CAGLIARI

ESERCIZIO 2000

RELAZIONE DEL SOVRINTENDENTE

**DELIBERAZIONE DEL CONSIGLIO DI AMMINISTRAZIONE
N° 18 DEL 22 GIUGNO 2001**

OGGETTO: Approvazione conto consuntivo esercizio finanziario 2000.

L'anno duemilauno addi ventidue del mese di giugno presso il Municipio di Cagliari, regolarmente convocato, si è riunito il Consiglio di Amministrazione nelle persone dei Signori:

	P	A
Dr. Emilio FLORIS - Presidente	X	
M° Mauro MELI - Sovrintendente	X	
Dott. Felice CONTU - Consigliere	X	
Avv. Francesco MACIS - “	X	
Avv. Andrea SANTUCCI - “		X
Ing. Guido COSSU - “	X	

Presenziano i Revisori dei Conti:

Dr. Alessio VENTURA - Revisore		X
Dr. Antonio MAMELI - Revisore	X	
Dr. Sergio VACCA - Revisore	X	

E' presente il Dr. Salvatore Sanna Segretario del Consiglio di Amministrazione

IL CONSIGLIO DI AMMINISTRAZIONE

VISTA

la relazione del Sovrintendente al bilancio consuntivo 2000 e i relativi allegati;

SENTITO

il parere favorevole del Collegio dei Revisori dei Conti;

CONSIDERATO

che il conto consuntivo in esame presenta le seguenti risultanze finali:

- ENTRATE ACCERTATE	£.	60.180.665.382
- USCITE IMPEGNATE	£.	66.053.849.614
- DIFFERENZA	£.	5.873.184.232
- QUOTA AMMORTAMENTO	£.	1.000.000.000
- DISAVANZO DI COMPETENZA	£.	4.873.184.232
- DISAVANZO COMPLESSIVO DI AMMINISTRAZIONE	£.	7.941.453.394

RITENUTO

di dover provvedere in merito;

all'unanimità


d e l i b e r a

di approvare il conto consuntivo 2000 unitamente ai relativi allegati di seguito specificati:

- Relazione al bilancio al 31.12.2000 e al consuntivo finanziario esercizio 2000;
- Nota integrativa;
- Bilancio al 31.12.2000;
- Riepilogo generale delle entrate;
- Riepilogo generale delle uscite;
- Risultato di amministrazione al 31.12.2000;
- Personale utilizzato per la realizzazione dell'attività;
- Riepilogo numero spettatori paganti;
- Andamento presenze incassi;
- Riepilogo attività distinta per tipologia e numero degli spettacoli;
- Relazione attività artistica comprendente la relazione artistica, il calendario dell'attività, il calendario dell'attività con titoli e interpreti, riepilogo attività svolta;
- Relazione su impegni previsti ex art. 17 del D.Lgvo n° 367/96;
- Relazione del Collegio dei Revisori dei conti.


IL SEGRETARIO GENERALE

(Dr. Salvatore Spadaro)



IL PRESIDENTE

(Dr. Emilio Floris)



RELAZIONE DEL COLLEGIO DEI REVISORI

FONDAZIONE TEATRO LIRICO DI CAGLIARI

RELAZIONE DEL COLLEGIO DEI REVISORI SUL CONSUNTIVO CHIUSO AL 31 DICEMBRE 2000

Il progetto di bilancio consuntivo relativo all'esercizio chiuso al 31.12.2000, predisposto dal Sovrintendente e messo a disposizione di questo Collegio per l'esame, si compone del bilancio redatto ai sensi dell'art. 2423 e seguenti del codice civile, della nota integrativa, del rendiconto finanziario e della relazione sulla gestione.

Insieme a tali elaborati sono stati forniti allegati relativi alle principali poste e un prospetto di raccordo del conto economico, documenti dai quali, nel complesso, è possibile verificare l'operato dell'organo di amministrazione e la dimostrazione dei risultati conseguiti.

Nell'ambito dei propri doveri, il Collegio dei Revisori riferisce con la presente relazione sugli aspetti di legittimità riguardanti la corretta applicazione delle disposizioni normative, sulla corretta gestione sia con riferimento alle entrate che alla economicità e proficuità delle spese effettuate.

Con riferimento, quindi, alla gestione finanziaria relativa all'esercizio 2000, il Collegio dei Revisori ha preso atto dell'approvazione del bilancio di previsione e delle intervenute variazioni allo stesso nel corso dell'esercizio.

Ha quindi verificato che le somme accertate o impegnate e rimosse o pagate contenute nei diversi capitoli, corrispondono alle scritture contabili, così come il saldo contabile della cassa è conforme a quello comunicato dalla banca tesoriera. Infine il Collegio ha verificato che la situazione dei residui attivi e passivi dell'esercizio precedente e di quelli formati nel corso dell'esercizio in esame concordano con le risultanze contabili. Sulla base di quanto abbiamo potuto riscontrare e delle informazioni acquisite, non sono emerse irregolarità nella gestione da segnalare, né rilievi in ordine a violazioni degli adempimenti fiscali e previdenziali.

Il conto economico dell'esercizio evidenzia un margine operativo lordo negativo di Lire 1.435.690.127, partite straordinarie relative a sopravvenienze attive e passive il cui saldo positivo è pari a Lire 1.863.269.450 ed imposte a carico dell'esercizio per Lire 617.530.000 che determinano una perdita dell'esercizio 2000 pari a Lire 1.059.050.041.

In merito al predetto conto il Collegio evidenzia che sono state verificate la congruità delle poste relative ai ratei e risconti, gli accantonamenti per ammortamenti e per indennità di fine rapporto.

Sono state inoltre esaminate le schede contenenti i riepiloghi dei costi sostenuti per la realizzazione degli allestimenti scenici e costumi di alcune opere i cui costi sono stati capitalizzati. In relazione a tali capitalizzazioni, il Collegio ha verificato che trattasi di

produzioni di beni realizzati in economia, suscettibili di successivo utilizzo e valorizzati imputando i costi direttamente sostenuti quali le materie prime impiegate e il costo del personale con i relativi oneri che, ad avviso del Collegio, appaiono congrui.

Per quanto attiene alla situazione patrimoniale, il Collegio ha verificato la rispondenza dei valori esposti ai saldi emergenti dalle scritture contabili.

Il bilancio è corredato da tutti gli allegati di dettaglio dai quali emergono le consistenze iniziali e finali dei singoli conti e gli incrementi e decrementi rilevati nell'esercizio. Da quanto esaminato emerge che non sono state operate deroghe alle norme di legge di cui agli articoli 2423, 2423 bis e 2426 del Codice civile relativamente all'adozione dei criteri e principi per la redazione del bilancio e valutazioni delle relative poste.

Non sono stati modificati, in particolare, i criteri di valutazione rispetto ai precedenti esercizi.

Lo stato patrimoniale ed il conto economico sono esposti con la evidenziazione dei valori dell'esercizio precedente con quelli del corrente e sono rispondenti alle risultanze dei libri e delle scritture contabili tenute dalla società a norma di legge.

Per l'esame del bilancio il Collegio ha fatto riferimento alle norme di legge che disciplinano il bilancio d'esercizio, interpretate e integrate dai corretti principi contabili enunciati dai Consigli Nazionali dei Dottori Commercialisti e dei Ragionieri, per quanto compatibili.

Sul progetto di rendiconto consuntivo della gestione 2000 sottoposto all'esame del Consiglio di Amministrazione, e dei documenti che ne fanno parte, il Collegio esprime un complessivo giudizio di positività non avendo, nel predetto documento, rilevato situazioni significative che possano dare luogo a riserve o eccezioni.

Il bilancio consuntivo 2000 è presentato anche in termini finanziari e presenta le seguenti risultanze complessive finali:

ENTRATE

TITOLO I - ENTRATE DERIVANTI DA TRASFERIMENTI CORRENTI			
Cat. 01	Trasferimenti da parte dello Stato	£.	16.047.554.190
Cat. 02	Trasferimenti da parte della Regione	£.	12.500.000.000
Cat. 03	Trasferimenti da parte dei Comuni e Provincie	£.	2.600.000.000
Cat. 04	Trasferim. da parte di altri enti del sett. pubbl, associaz. e privati	£.	6.428.000.000
Cat. 05	Proventi per attività decentrata conto terzi e finalizzata	£.	50.000.000.000
	TOTALE	£.	37.625.554.190

TITOLO II - ALTRE ENTRATE		
Cat. 06	Entrate derivanti dalla vendita di beni e dalle prestazioni di servizi	£. 3.870.501.060
Cat. 07	Redditi e proventi patrimoniali	£. 2.124.000
Cat. 08	Poste correttive e compensative di spese correnti	£. 1.938.996.325
Cat. 09	Entrate non classificabili in altre voci	£. 238.543.172
	TOTALE	£. 6.050.164.557
TITOLO III - ENTRATE IN CONTO CAPITALE		
Cat. 10	Alienazione di immobilizzazioni tecniche	£. 0
Cat. 11	Riscossione crediti	£. 0
Cat. 12	Realizzo di valori mobiliari	£. 0
Cat. 13	Trasferimenti dallo Stato	£. 120.000.000
Cat. 14	Trasferimenti dalle Regioni	£. 0
Cat. 15	Trasferimenti da Comuni e Provincie	£. 2.200.000.000
Cat. 16	Trasferimenti da altri enti del settore pubblico	£. 0
	TOTALE	£. 2.322.000.000
TITOLO IV - ACCENSIONE PRESTITI		
Cat. 17	Assunzione di mutui	£. 1.795.500.000
Cat. 18	Assunzione di altri debiti finanziari	£. 2.963.406.670
	TOTALE	£. 4.758.906.670
TOTALE Titolo I + Titolo II + Titolo III + Titolo IV		£. 50.756.625.417
TITOLO V - PARTITE DI GIRO		£. 9.424.039.964
TOTALE GENERALE		£. 60.180.665.382

USCITE

TITOLO I - SPESE CORRENTI		
Cat. 01	Spese per gli organi dell'Ente	£. 370.969.040
Cat. 02	Oneri per il personale dipendente	£. 22.198.947.508
Cat. 03	Oneri per personale serale	£. 347.434.250
Cat. 04	Oneri per il personale scritturato	£. 13.078.696.316
Cat. 05	Spese per l'acquisto di beni di consumo e di servizi	£. 8.033.032.215
Cat. 06	Oneri finanziari	£. 897.430.698
Cat. 07	Oneri tributari	£. 995.407.629
Cat. 08	Poste correttive e compensative di entrate correnti	£. 0
Cat. 09	Spese non classificabili in altre voci	£. 0
	TOTALE	£. 45.921.917.656
TITOLO II - SPESE IN CONTO CAPITALE		
Cat. 10	Acquisizione di immobilizzazioni tecniche	£. 5.908.026.820
Cat. 11	Acquisto titoli di credito ed altri valori	£. 0
Cat. 12	Concessione di crediti e anticipazioni	£. 98.000.000
Cat. 13	Trattamento di fine rapporto e similari al personale cessato dal servizio	£. 738.458.503
	TOTALE	£. 6.744.485.323

TITOLO III - ESTINZIONE DI MUTUI ED ANTICIPAZIONI			
Cat. 14	Rimborsi di mutui	£.	0
Cat. 15	Rimborsi di anticipazioni passive	£.	2.963.406.670
Cat. 16	Estinzione debiti diversi	£.	1.000.000.000
	TOTALE	£.	3.963.406.670

TOTALE	<i>Titolo I + Titolo II + Titolo III</i>	£.	56.629.809.649
TITOLO IV	<i>PARTITE DI GIRO</i>	£.	9.424.039.965
TOTALE	GENERALE	£.	66.053.849.614

Dal relativo esame emerge che l'esercizio 2000 chiude con un disavanzo di esercizio di lire 4.873.184.232 determinato come segue:

totale accertamenti	60.180.665.382
totale impegni	<u>65.053.849.614</u>
disavanzo esercizio	4.873.184.232

Tenuto conto che gli stanziamenti definitivi previsti in bilancio di previsione bilanciano nell'entrata e nell'uscita in lire 67.333.406.670 complessive e che si sono realizzati minori accertamenti per lire 7.152.741.288 e minori impegni per lire 2.279.557.056, il disavanzo di esercizio è stato determinato dal verificarsi di minori entrate provenienti dagli enti finanziatori istituzionali della Fondazione e dalla entità degli interessi passivi come di seguito determinato.

Per una più completa visione dell'acquisizione delle entrate si fa rinvio alla nota illustrativa, nella quale sono dettagliatamente indicate.

Comunque resta fermo l'alto indice di dipendenza finanziaria della Fondazione da entrate contributive.

Ne consegue, attesi i tempi tecnici di liquidazione dei contributi, una persistente sofferenza di liquidità della Fondazione che impone il costante ricorso ad anticipazioni bancarie con uno scoperto al 31.12.2000 di lire 12.312.720.213 oltre gli interessi per lire 897.430.698.

Tenuto conto della gestione dei residui al 31.12.2000 si è determinata la seguente situazione amministrativa:

deficit di cassa	- 12.311.851.103
residui attivi	+ 15.206.692.272
residui passivi	<u>- 10.836.294.563</u>
disavanzo di amministrazione	<u>- 7.941.453.394</u>

Si ritiene che il bilancio finanziario della Fondazione è stato redatto nel rispetto dei seguenti principi:

- Unità: il totale delle entrate finanzia indistintamente il totale delle spese.
- Annualità: le entrate e le uscite sono riferibili all'anno in esame.
- Universalità: tutte le entrate e le spese sono iscritte in bilancio.
- Integrità: le voci di bilancio sono iscritte senza compensazioni.

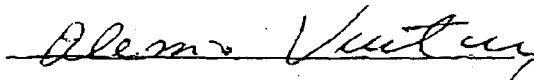
Il Collegio ritiene tuttavia di suggerire che la Fondazione dia maggiore impulso al programma di potenziamento della struttura amministrativa ed informatica provvedendo inoltre a dotarsi di procedure amministrative per un adeguato controllo di gestione, anche al fine di seguire con adeguati strumenti l'efficienza e l'economicità della gestione.

Inoltre il Collegio raccomanda un continuo monitoraggio delle previsioni iniziali stante le difficoltà di conoscere, entro i termini previsti per la formazione del bilancio di previsione (dal 30 ottobre al 31 dicembre), l'entità dei trasferimenti da parte dello Stato, della Regione Sarda e del Comune di Cagliari, Enti dai quali dovrebbe attendersi una più puntuale rispondenza al fine di garantire una gestione finanziaria adeguata e il mantenimento qualitativo e quantitativo del livello artistico raggiunto dal Teatro.


Cagliari, 14 maggio 2001.

IL COLLEGIO DEI REVISORI


Dott. Alessio Ventura - Presidente



Dott. Antonio Marneli - Revisore



Dott. Sergio Vacca - Revisore



BILANCIO DI ESERCIZIO

TEATRO LIRICO DI CAGLIARI

F O N D A Z I O N E

Relazione al Bilancio al 31.12.2000 e al Consuntivo Finanziario Esercizio 2000

A. Premessa

Signori Consiglieri,

L'anno 2000 si è aperto al Teatro Lirico di Cagliari nel nome dell'entusiasmo e dell'impegno al consolidamento dei traguardi già raggiunti e di nuovi altri da inseguire.

E' stato un anno estremamente delicato sia dal punto di vista logistico organizzativo, che per quello artistico e della produzione. Era necessario, da un lato, dare risposte convincenti ad un mondo, quello dello spettacolo teatrale, che guardava verso questa realtà sempre più interessato e convinto; dall'altro era assolutamente indispensabile dotare la Fondazione del supporto tecnico necessario a tenere il passo con lo standard di offerta culturale proposto dai maggiori Teatri lirici europei.

Questa stagione lunghissima ma quanto mai stimolante ha prodotto una lunga serie di successi che si possono brevemente sintetizzare così:

- È stato innanzitutto un successo unanime nel nome della qualità. Tutti i parametri di valutazione qualitativa hanno fatto registrare un'impennata mai vista prima: la critica ufficiale (dai quotidiani nazionali fino alla stampa specializzata) ha tributato al Lirico di Cagliari un plauso senza precedenti. La scelta di programmi che, pur non trascurando la tradizione, guardano anche con curiosità e vivo interesse a nuove proposte culturali, hanno fatto sì che il Lirico sia oggi considerato una delle istituzioni musicali più vive e stimolanti dell'intero panorama nazionale. Il livello raggiunto dai nostri complessi stabili ed il livello degli interpreti, dei registi, degli scenografi e dei coreografi presenti nelle nostre stagioni fanno del nostro teatro un sicuro punto di riferimento della musica classica in Italia.
Significative sono state a tale proposito le assegnazioni del Premio Abbiati, prestigioso riconoscimento della critica musicale italiana: a Cagliari sono venuti il premi per l'anno 2000 per le migliori interpretazioni maschili del tenore Marcelo Alvarez, per l'opereta e la *Lucia di Lammermoor* e per il miglior regista a Denis Krief, sempre per la stessa opera.
- Per ciò che concerne la mole della produzione giova sicuramente ricordare che per il 2000 si può tranquillamente parlare di una doppia stagione musicale. Alla prima, quella tradizionale da sempre programmata negli spazi del Teatro Comunale, ha fatto seguito

quella estiva che si è prevalentemente svolta nel suggestivo contesto dell'Anfiteatro Romano e ha costituito certamente uno degli aspetti di maggiore interesse di quest'anno. I numeri sono testimoni di una stagione notevolissima anche per la quantità di manifestazioni e di produzioni. Alcune cifre significative saranno certamente d'aiuto per comprendere la vastità e complessità di una stagione fatta di undici mesi di attività: otto produzioni liriche, ventisette appuntamenti sinfonico-concertistici e ancora balletto, teatro sperimentale, musica popolare, etnica e jazz, cabaret, per un totale di oltre 250 appuntamenti; 145.000 spettatori complessivi di cui 78.000 solo nella stagione estiva con un incremento di presenze rispetto al 1999 che sfiora il 50%; un incremento del 100% di entrate da vendite di biglietti, per incassi complessivi in aumento rispetto alla stagione precedente per circa 750 milioni.

- Il 2000 è anche l'anno del consolidamento in termini di produzione artistica. Dopo il plauso ricevuto dalla critica per la stagione 1998/99, la stagione 1999/2000 era considerata la prova decisiva per un teatro sorprendente e innovativo. Gli sforzi sono stati ampiamente ripagati da un successo di pubblico senza precedenti che ha mostrato una volta di più di essere fortemente interessato ad una compagine teatrale in grado di spaziare fra tradizione e novità. Quattro sono state le nuove produzioni liriche: *Gli Stivaletti*, *Carmen*, *Lucia di Lammermoor*, più lo spettacolo multimediale *Nona Sinfonia*; il teatro si è reso protagonista anche di altri progetti innovativi quali ad esempio la prima assoluta italiana di *OBS*, spettacolo di teatro musicale contemporaneo.
- A tutti questi aspetti di valutazione dell'operato artistico va anche aggiunto il notevole sforzo economico e organizzativo che si è dovuto affrontare per adeguare le strutture e gli assetti operativi. La Fondazione nell'ultimo anno ha infatti concentrato i suoi sforzi sulla struttura dell'Anfiteatro, in quella del Teatro Comunale e sugli investimenti di informatizzazione aziendale; per l'Anfiteatro si sono destinate ingenti risorse, solo in parte finanziate, ma la Fondazione, la città e la Sardegna hanno acquisito una struttura di straordinario prestigio, uno spazio unico nel suo genere in Italia e secondo per capienza solo all'Arena di Verona e con i suoi 5000 posti a sedere una delle strutture più capienti in Europa per l'opera lirica. L'organizzazione del Primo Festival Internazionale *L'Anfiteatro di Cagliari* ha costituito certamente l'impegno economico e finanziario più gravoso della stagione, ma gli eccellenti risultati ed il successo di critica e di pubblico hanno ripagato gli sforzi del teatro. Il processo di riorganizzazione funzionale aziendale avviato ha richiesto ulteriori investimenti di rilievo soprattutto nel settore informatico con particolare riferimento a: l'informatizzazione completa di tutta la direzione tecnica, i collegamenti in rete interna a fibra ottica, le postazioni internet in tutte le direzioni con collegamento HDSL. Sulla base di tutta questa serie di interventi funzionali e logistici è maturato l'intendimento di richiedere in tempi brevi una certificazione di qualità.
- Nel corso dell'esercizio 2000 una parte rilevante delle risorse disponibili sono state destinate a rafforzare i capitali immobilizzati della Fondazione il cui valore complessivo si è incrementato dell'80% rispetto a quanto risultante dal bilancio al 31/12/1999. Tale risultato prescinde dall'acquisizione del capannone, finanziato mediante un'operazione di mutuo ipotecario.

Sebbene la Fondazione abbia dovuto affrontare gli impegni di straordinaria entità sopra menzionati, il risultato economico complessivo, determinato in un passivo di Lit. 441.520.041 prima degli oneri di carattere tributario, è da considerarsi estremamente soddisfacente se si considera che due soci della Fondazione (Regione e Comune) non hanno tradotto in deliberazioni gli impegni politici assunti con la stessa Fondazione per l'erogazione di risorse finanziarie per complessive Lire 4,4 miliardi. Il risultato della gestione sarebbe potuto essere ancor più brillante se i soci fondatori avessero provveduto ad effettuare i versamenti relativi ai rispettivi contributi alla gestione nei tempi necessari ad evitare il ricorso a quelle anticipazioni bancarie che hanno prodotto interessi passivi per circa un miliardo.

B. Condizioni operative e sviluppo dell'attività:

- con nota n° 312/TB28 del 21.03.2000 il Ministero per i beni e le attività culturali - Dipartimento dello Spettacolo - ha notificato che l'entità del contributo statale per il 2000 deve intendersi definitivamente quantificato in Lire 16.047.564.190;
- il contributo assegnato ed erogato dalla Regione Sarda per il 2000 in conto esercizio è stato di Lire 12.500 milioni;
- i contributi assegnati dal Comune di Cagliari in conto esercizio sono stati complessivamente di Lire 2.000 milioni, oltre a Lire 600 milioni erogati con riferimento agli anni 1998, 1999 e 2000;
- la avvenuta assegnazione e liquidazione da parte della Banca Nazionale del Lavoro di un contributo di Lire 103 milioni circa a fronte degli interessi passivi relativi al 1999;
- la assegnazione di un contributo di Lire 150.000.000 da parte della Fondazione Banco di Sardegna di Sassari.

Nel corso dell'esercizio 2000 la Fondazione ha proseguito transitoriamente, come già avvenuto nel 1999, ad operare contabilmente seguendo i canoni ed i sistemi sia della contabilità finanziaria che quelli della contabilità generale. Tale metodologia continua a dimostrarsi complessa e impegnativa e determina un impegno notevole che, seppur teso a consentire agli operatori di recepire gradualmente la nuova logica contabile e operativa connessa alla nuova configurazione istituzionale della Fondazione, implica difficoltà obiettive a raccordarne gli effetti emergenti dalla dinamica gestionale.

Premesso quanto sopra si richiamano gli allegati alla relazione sull'attività artistica riguardanti:

- titoli delle produzioni realizzate in sede ed in decentramento ed il numero di spettatori;
- spettacoli gratuiti;
- spettatori paganti ed introiti da botteghino;
- personale utilizzato per la realizzazione degli spettacoli.

Nota integrativa

A. Gestione Economica e Patrimoniale 2000:

Per quanto attiene la gestione economica e patrimoniale l'esercizio chiuso al 31.12.2000 riporta i seguenti dati e valori acquisiti dalle risultanze della contabilità generale così come riportati nello **Stato Patrimoniale e nel Conto Economico**:

una perdita di Lire 1.059.050.041 dopo aver calcolato imposte per IRAP di Lire 617.530.000 ed accantonamenti per TFR di Lire 993.898.281 ed ammortamenti di Lire 1.146.011.588. Il valore della produzione di competenza dell'esercizio ammonta a Lire 52.098.526.343 mentre i costi di produzione assommano a Lire 53.534.216.470:

+ Valore della produzione	Lire	52.098.526.343
- Costi della produzione	Lire	53.534.216.470
- Differenza tra valore e costi della produzione	Lire	1.435.690.127
+ Proventi finanziari	Lire	9.805.525
- Oneri finanziari	Lire	878.904.889
+ Proventi straordinari	Lire	2.021.663.114
- Oneri straordinari	Lire	158.393.664
- Risultato prima delle imposte	Lire	441.520.041
- Imposte Irap	Lire	617.530.000
- Perdita dell'esercizio	Lire	1.059.050.041

Si sottolinea che l'attività svolta nel 2000 ha presentato aspetti particolarmente complessi soprattutto in relazione allo sviluppo della prima edizione della stagione estiva "l'Anfiteatro di Cagliari". Infatti la programmata ed articolata produzione ha coinvolto sia la struttura Teatrale che quella dell'Anfiteatro nonché altri spazi esterni.

La portata dell'avvenimento ha richiesto grande impegno anche ai fini della promozione e della salvaguardia della propria immagine nella consapevolezza del ruolo esercitato dalla Fondazione nel panorama musicale e culturale della Sardegna.

Oltre agli unanimi consensi sia di pubblico che di critica, raccolti a livello locale, nazionale ed internazionale, l'attività estiva si è inserita a pieno titolo fra le iniziative più qualificate di promozione dell'intero territorio regionale proponendo una offerta culturale che mai prima d'ora era stata tanto varia e qualificata.

A fronte di tutto ciò è mancato però quasi del tutto il sostegno economico, istituzionale e privato, sul quale si faceva affidamento per la copertura delle spese necessarie alla realizzazione di tali manifestazioni.

Quanto sopra ha richiesto un consistente impiego di risorse finanziarie a cui si è parzialmente fatto fronte destinando una quota del contributo erogato a suo tempo dal Comune di Cagliari per la patrimonializzazione, nonché il contributo che lo stesso Comune ha assegnato alla Fondazione per il recupero di spese sostenute per interventi strutturali.

I valori iscritti in bilancio (conto economico e stato patrimoniale) derivano dalla contabilità economica che costituisce un sistema distinto dal sistema di contabilità finanziaria.

Ciò evidenziato, si dettano di seguito taluni criteri generali di valutazione applicati per la formazione del bilancio:

Immobilizzazioni immateriali

Sono iscritte al costo di acquisizione rettificato dalla quota di ammortamento calcolata sulla base delle disposizioni normative. Nessuna quota di ammortamento è stata calcolata in relazione al valore del diritto di utilizzo del Teatro Comunale di Cagliari e dell'Anfiteatro Romano già rilevato al 31.12.1998 per Lire 32.900.000.000 a seguito delle valutazioni a suo tempo operate dal Perito nominato dal Tribunale di Cagliari.

Le quote di ammortamento degli altri beni immateriali sono state determinate con i seguenti coefficienti:

- Spese di pubblicità 1/3
- Software 1/3.

La consistenza dei suddetti beni che al 31.12.1999 ammontava a Lire 16.286.827 (oltre a Lire 32.900.000.000 per concessioni e licenze), al 31.12.2000 è pari a Lire 118.436.264 (oltre a Lire 32.900.000.000 per concessioni e licenze) a cui si correlano quote di ammortamento per complessive Lire 44.907.697 e relativi fondi ammortamento per complessive Lire 50.316.048.

Immobilizzazioni materiali

Le quote di ammortamento dei beni materiali sono state determinate con i seguenti coefficienti, in conformità alla specifica a suo tempo adottata d'intesa con il Perito:

- 1° Costruzioni leggere 3%
- 2° Impianti termotecnici ed elettrici 10%
- 3° Attrezzature 15,5%
- 4° Macchinari di proiezione ed impianto sonoro 19%
- 5° Mobili e macchine d'ufficio 12%
- 6° Macchine d'ufficio elettromeccaniche ed elettroniche 20%
- 7° Autoveicoli da trasporto 20%
- 8° Autovetture 25%

Si ritiene che le quote di ammortamento come sopra calcolate siano congrue in rapporto al consumo e deperimento subito dai beni nel corso dell'esercizio ed allo stato d'uso degli stessi.

In linea generale sono iscritte al costo di acquisizione comprensivo degli eventuali oneri di diretta imputazione, ammortizzato con quota di ammortamento calcolata con criteri conformi a quelli adottati nell'esercizio 1999. Le immobilizzazioni materiali in corso sono iscritte per l'importo dei costi direttamente sostenuti. Tali beni non sono stati ammortizzati tenuto conto della loro intatta capacità di utilizzo nell'esercizio 2001. Non sono stati calcolati ammortamenti anticipati.

La consistenza dei suddetti beni, già classificati ai sensi del D.P.C.M. n°565/94, al 31.12.1999, ammontava complessivamente a Lire 4.058.883.316 (di cui Lire 424.564.236 relative ad acquisizioni di immobilizzazioni in corso per allestimenti scenici) ed era così ripartita:

mobili per uffici e per il teatro	Lire	157.921.469
macchine d'ufficio	Lire	180.520.378
strumenti musicali, tecnici e impianti ed attrezzature in genere.....	Lire	1.661.852.323
automezzi ed altri mezzi di trasporto	Lire	145.298.666
fondi pubblici e privati	Lire	0
bozzetti e figurini	Lire	119.360.000
allestimenti scenici, scene, costumi ed attrezzeria	Lire	809.654.819
materiale musicale	Lire	77.436.428
materiale bibliografico	Lire	9.762.622
materiale vario	Lire	472.512.375
fabbricati industriali.....	Lire	0

Al 31.12.2000, tenendo conto delle variazioni verificatesi nel corso del 2000, detta consistenza ammonta complessivamente a Lire 8.734.823.562 di cui 1.547.141.870 di fabbricati industriali e Lire 200.479.750 relative ad acquisizioni di immobilizzazioni in corso per allestimenti scenici. A tale consistenza complessiva si correlano quote di ammortamento per Lire 1.101.103.891 e fondi ammortamento per complessive Lire 1.920.702.925.

Si precisa che non si è operato alcun ammortamento del fabbricato industriale tenuto conto che è stato acquistato negli ultimi giorni del 2000 e che nel brevissimo lasso di tempo intercorso tra la data di acquisto e la chiusura dell'esercizio il suddetto non è entrato in funzione e non è stato utilizzato.

Si evidenzia inoltre che le immobilizzazioni in corso per allestimenti scenici al 31.12.1999 (opera Stivaletti) sono state attribuite nel 2000 al conto di pertinenza e debitamente ammortizzate.

Inoltre, sulla scorta delle indicazioni e analisi prodotte dall'Ufficio Tecnico, è stata individuata l'entità dei costi di diretta imputazione delle materie prime e della manodopera utilizzate nel corso del 2000 per la realizzazione (autoproduzione) di allestimenti scenici e costumi. Tali componenti riportati in specifiche schede predisposte per ciascuna opera o manifestazione, hanno concorso a determinare la valorizzazione finale dei beni materiali interessati, implicando le registrazioni contabili conseguenti, anche ai fini dei relativi ammortamenti.

Dette entità ammontanti complessivamente a Lire 996.235.485 confluiscono nella voce "incrementi di immobilizzazioni per lavori interni" e riguardano:

incrementi Carmen	Lire	405.755.884
incrementi Stivaletti	Lire	96.417.680
incrementi Lucia di Lammermoor	Lire	68.765.270
incrementi IX Sinfonia	Lire	250.000.000
incrementi Traviata	Lire	29.723.425
incrementi Pipistrello	Lire	20.482.033
incrementi Dialoghi delle Carmelitane ...	Lire	27.628.499
incrementi Don Giovanni	Lire	72.432.912
incrementi arredi biglietteria	Lire	25.029.78

Il seguente prospetto espone le risultanze sopra illustrate e consente, tra l'altro, di focalizzare il sensibile incremento, pari all'80% circa (tralasciando il valore del fabbricato industriale la cui acquisizione è avvenuta con contrazione di mutuo), che si è determinato nella consistenza delle immobilizzazioni immateriali e materiali nel corso dell'esercizio 2000 rispetto ai valori rilevati al 31/12/1999.

XIV LEGISLATURA - DISEGNI DI LEGGE E RELAZIONI - DOCUMENTI

DESCRIZIONE	1999		2000		%	2000		F.DO AMM. 31.12.99	F.DO AMM. 31.12.00
	1999	TOTALE	2000	Q.AMM.		2000	Q.AMM.		
FABBRICATI INDUSTRIALI	0	1.547.141.870	1.547.141.870	-		0	0	0	
IMPIANTI TERMOTECNICI	382.926.821	200.647.388	583.574.209	10,0%		58.582.500	56.582.500	114.939.921	
MACCH. E APP. DI PROIEZIONE ED IMP. SONORO	893.129.345	211.056.217	1.104.185.562	19,0%		209.795.257	246.223.738	456.018.995	
REGISTR. VIDEO, DISCHI, CD, BOBINE AUDIO, MUSICASSETTE	77.436.428	2.141.249	79.577.677	15,5%		12.334.540	17.888.672	30.223.212	
SCENARI E COSTUMI	809.654.819	2.747.550.190	3.557.205.009	15,5%		551.366.776	165.818.284	717.185.060	
PUBBLICAZIONI LIBRI E SPARTITI	9.762.622	342.000	10.104.622	15,5%		1.566.216	2.270.758	3.836.974	
MOBILI E ARREDI PER IL TEATRO	15.893.883	73.958.298	89.852.181	15,5%		13.927.088	2.645.072	16.572.160	
BOZZETTI, FIGURINI, LITOGRAFIE, QUADRI	119.360.000		119.360.000	15,5%		18.500.800	21.155.433	39.656.233	
ATTREZZATURE VARIE ED ORDINARIE D'UFFICIO	858.308.532	70.174.151	928.482.683	15,5%		143.914.816	198.068.514	341.983.330	
MOBILI E MACCHINE	148.967.586	23.711.871	172.679.457	12,0%		20.721.535	27.788.346	48.509.881	
MACCHINE UFFICIO ED ELETTROMECCANICHE	173.580.378	23.301.498	196.881.876	20,0%		39.376.375	41.907.128	81.283.503	
AUTOVEICOLI DA TRASPORTO	101.632.000		101.632.000	20,0%		20.326.400	21.965.867	42.292.267	
AUTOVEICOLI DA TRASPORTO	42.666.666		42.666.666	25,0%		10.666.667	16.888.889	27.555.556	
MOTOCICLI	1.000.000		1.000.000	25,0%		250.000	395.833	645.833	
IMMOB. MATERIALI IN CORSO	424.564.236	-424.564.236	0			-	0		
		200.479.750	200.479.750			-	0		
TOTALE MATERIALI	4.058.883.316	4.675.940.246	8.734.823.562			1.101.103.891	819.599.034	1.920.702.925	
SPESE PUBBLICITA'	0	98.236.264	98.236.264	1/3		32.745.421	0	32.745.421	
SOFTWARE	16.286.827	20.200.000	36.486.827	1/3		12.162.276	5.408.351	17.570.627	
CONCESSIONI E LICENZE	32.900.000.000	0	32.900.000.000			-	0		
TOTALE IMMATERIALI	32.916.286.827	118.436.264	33.034.723.091			44.907.697	5.408.351	50.316.048	
TOTALE GENERALE	36.975.170.143	4.794.376.510	41.769.546.653			1.146.011.588	825.007.385	1.971.018.973	

Immobilizzazioni finanziarie

Nel corso del 2000 la partecipazione della Fondazione nella Società Golfo degli Angeli s.p.a. di Cagliari si è ridotta a Lire 50 milioni in quanto sono state vendute azioni per Lire 120.000.000 al Consorzio Golfo degli Angeli. La Fondazione ha deliberato il proprio ingresso nella Società Teatro s.r.l. di Cagliari con capitale di Lire 100.000.000 con una partecipazione del 98%. Delle quote partecipative sottoscritte restano da versare Lire 92.120.000.

Crediti

I crediti sono stati iscritti al loro valore presunto di realizzo. Il fondo svalutazione crediti è espressivo di quello a suo tempo previsto dal Perito, tenendo conto della evoluzione nel frattempo determinatasi nella realizzazione delle corrispondenti poste. Le voci più significative sono comprese nella seguente tabella tra:

Crediti verso altri:

N.	DENOMINAZIONE	IMPORTI
1	Crediti verso l'Erario per rit. subite	2.352.289
2	Erario c/rimborso IVA	2.730.911.000
3	Erario c/acconto Irap	194.971.000
4	Erario c/interessi su credito Iva	538.840.455
5	Crediti verso lo Stato	19.635.000
6	Crediti verso la Regione	23.000.000
7	Crediti verso il Comune	2.137.850.000
8	Crediti verso Consorzio Golfo degli Angeli	3.800.000.000
9	Crediti verso altri enti pubblici	100.005.000
10	Crediti verso privati per contributi	150.000.000
11	Crediti verso il personale	828.094
12	Depositi cauzionali	122.596.378
13	Crediti verso Banca O.P.I. per erogaz. Mutuo	1.800.000.000
14	Crediti diversi	479.919.860
	Totale	12.100.909.076
	Fondo svalutazione crediti	-823.913.533
	Differenza	11.276.995.543

Disponibilità liquide

Il saldo del conto bancario n° 570/19 con la Banca CIS s.p.a. è stato riconciliato con il relativo estratto conto. Analogamente si è proceduto con il conto corrente Postale n° 16134090, con la situazione emergente al 31.12.2000 con SETEFI (vendite di botteghino con utilizzo di Bancomat e carte di credito), con la Banca CIS s.p.a c/c n° 635/63 (cui affluivano gli introiti).

TFR di lavoro subordinato

Rappresenta l'effettivo debito maturato verso i dipendenti in conformità di legge e del C.C.N.L. vigente. La relativa gestione e consistenza è di seguito riepilogata:

i fondi TFR (personale amministrativo, tecnico e artistico) quantificati complessivamente al 31.12.1999 in Lire 6.289.922.942 sono stati rettificati per Lire - 15.039.394 a seguito dei conteggi prodotti dal competente Ufficio;

l'accantonamento ai predetti fondi TFR relativo all'esercizio 2000, come quantificato dal competente Ufficio della Fondazione, ammonta complessivamente a Lire 993.898.281;

l'entità dei predetti fondi TFR al 31.12.2000, iscritti nelle passività della situazione patrimoniale, è stata aggiornata con una consistenza di Lire 6.820.708.925:

Fondo TFR al 31.12.1999.....	£.	6.289.922.942
- Rettifiche apportate nel 2000.....	£.	15.039.394
+ Quota TFR 2000 da accantonare	£.	993.898.281
- Pagamenti effettuati nel 2000.....	£.	448.072.904
Consistenza Fondo TFR al 31.12.2000.....	£.	6.820.708.925

Debiti

I debiti sono iscritti al loro valore nominale che corrisponde al presumibile valore di estinzione. Le imposte sono determinate secondo il principio di competenza. I valori più significativi sono evidenziati nelle seguenti tabelle.

Debiti verso banche

N.	DENOMINAZIONE	IMPORTI	
		entro 12 mesi	oltre 12 mesi
1	Banca CIS s.p.a. c/c n° 570/19	12.312.720.213	
2	Banca O.P.I. s.p.a. c/mutui	76.322.532	1.723.677.468
	Totale	12.389.042.745	1.723.677.468

Debiti verso imprese collegate

N.	DENOMINAZIONE	IMPORTI
1	Società Teatro s.r.l.	92.120.000
	Totale	92.120.000

Debiti Tributari:

N.	DENOMINAZIONE	IMPORTI
1	Erario c/ritenute	555.784.222
	Totale	555.784.222

Debiti v/Istituti di previdenza:

N.	DENOMINAZIONE	IMPORTI	
		entro 12 mesi	oltre 12 mesi
1	Inps dipendenti	21.476.000	
2	Inps lavoratori autonomi	40.128.000	6.135.000
3	Enpals	805.146.353	10.990.000
4	Inpdap	2.128.337	
5	Inpdai	13.216.080	
6	Previndai	4.221.140	
	Totale	886.315.910	17.125.000

Altri debiti:

N.	DENOMINAZIONE	IMPORTI
1	Personale c/retribuzioni	80.746.067
2	Debiti per trattenute sindacali	3.253.289
3	Deb.v/Istituti di cred. per prestiti pers.	18.542.803
4	Deb.per assegni periodici	150.000
5	Cauzioni ricevute	560.000
6	Botteghino c/ prenotazioni	16.779.500
7	Creditori diversi	2.039.140
8	banca Cis per comp. Trimestrali	182.040.796
	Totale	304.111.595

Risconti passivi

I risconti passivi ammontanti a Lire 1.291.962.727 riguardano le vendite di botteghino effettuate nel 2000 per manifestazioni artistiche di cui è stata programmata la effettiva realizzazione nell'esercizio 2001. Tale posta verrà quindi trasferita alla competenza 2001 tenendo conto della pertinente natura.

Risconti passivi:

N.	DENOMINAZIONE	IMPORTI
1	Su vendite per spettacoli 2001	1.291.962.727
	Totale	1.291.962.727

Risconti attivi

Riguardano per Lire 4.398.190 la quota di canone per il leasing in essere con Teleasing e per Lire 23.563.546 la parte del maxi canone del leasing contratto con la Comit.

Prudenzialmente, in attesa delle determinazioni degli uffici finanziari, si ritiene di non utilizzare il credito emerso nonchè di versare gli acconti d'imposta nella stessa misura degli esercizi precedenti.

- Nella suddetta direttiva si legge, inoltre: “...il regolamento... di cui alla legge 30/04/1985, n.163,..., prevede testualmente che: ai fini dell'attribuzione, i contributi si intendono direttamente correlati alle singole voci di costo riconosciute ammissibili.”

E ancora: “...occorre precisare che,..., non vi è alcun motivo per escludere la correlazione diretta tra singole voci di costo ritenute ammissibili e i contributi conseguentemente erogati”, e infine: “...non vi è, dunque, ragione per non affermare fin d'ora, in via interpretativa, la correlazione tra singole voci di costo riconosciute ammissibili (e quindi anche il costo del personale), in particolare in sede di loro evidenziazione a consuntivo, ed il contributo erogato.”

Pertanto, si è ritenuto di dover considerare direttamente correlata al contributo erogato anche quella quota residua di costo del personale non rettificato col calcolo del 20% del F.U.S..

Se è vero che il costo residuo del personale ammonta al 38.8% del totale delle spese ammissibili, si può desumere che anche il 38.8% del totale del contributo F.U.S. è correlato ad esso e, quindi, va da sé che l'imponibile deve essere calcolato al netto, non solo del 20%, ma anche del 38.8% della quota residua del F.U.S.

In conclusione, applicando la suddetta metodologia l'imponibile Irap viene quantificato in Lire 14.530.114.724 originando una imposta pari a Lire 617.530.000. Avendo la Fondazione già corrisposto acconti Irap per Lire 812.501.000 consegue la sussistenza di un credito verso l'Erario per Lire 194.971.000.

B. Rendiconto Finanziario e gestione finanziaria

Il risultato finanziario della gestione di competenza 2000 è pari a Lire 4.873.184.232 connesso alle seguenti entità:

totale accertamenti	£	60.180.665.382
totale impegni	£	66.053.849.614
Differenza	£	5.873.184.232

Risconti attivi:

N.	DENOMINAZIONE	IMPORTI
1	per canone leasing Teleleasing	4.398.190
2	per maxi canone leasing Comit	23.563.546
	Totale	27.961.736

Soppravvenienze attive e passive

Le soppravvenienze attive per complessive Lire 2.020.310.014 riguardano in particolare:

Lire 1.902.000.000 si connettono alla sentenza depositata il 25.09.00 della Commissione Tributaria Provinciale di Cagliari avverso gli accertamenti dell'Ufficio Distrettuale delle Imposte Dirette relativi agli anni 1989 - 1990 - 1991 - 1992 e 1993, che ha accolto il ricorso a suo tempo avanzato e annulla la pretesa fiscale di complessive Lire 1.871.980.000 per imposte e sanzioni pecuniarie oltre agli interessi maturati alla data di deposito. In sede di determinazione del patrimonio della Fondazione da parte del Perito fu previsto tra le poste del passivo patrimoniale il Fondo rischi tributari per un ammontare di Lire 2.247.246.000 che conteneva sia detto importo che la somma di Lire 345.246.000 per contestazioni pendenti nanti la Commissione Tributaria Centrale per richiesta rimborso IVA per il periodo 1997/1982. Premesso quanto sopra abbiamo provveduto ad imputare a ricavi per soppravvenienze l'importo di Lit. 1.902.000.000 e, pertanto, il relativo saldo si adegua a Lit. 345.246.000.

Lire 15.039.394 riguardano una differenza riscontrata sulla entità del TFR dell'esercizio 1999.

Lire 95.050.586 e Lire 4.983.000 si riferiscono rispettivamente alla intervenuta capitalizzazione di taluni costi sostenuti nel 1999 per la realizzazione degli allestimenti scenici di Stivaletti e degli arredi della biglietteria.

Le soppravvenienze passive riguardano in particolare per Lire 137.549.403 emolumenti arretrati corrisposti ad una dipendente a seguito di avvenuta sentenza del TAR Sardegna.

Imposizioni fiscali

In merito al calcolo dell'imponibile Irap si è tenuto conto delle seguenti indicazioni:

- La direttiva ministeriale del 03/04/01, pervenutaci con Comunicazione dell'A.N.F.O.L.S. in data 10/04/01 e concernente la correlazione ai fini della deducibilità dall'imponibile Irap., recita testualmente: "...appare del tutto evidente, **quantomeno per la parte relativa alla determinazione di una quota pari al 20% del contributo erogato, la correlazione, fin dal momento di determinazione del contributo, tra quest'ultimo e i costi sostenuti per il personale. E ciò anche ai fini dei costi consuntivabili...**"

Ci sembra, pertanto, del tutto chiara la volontà espressa di considerare questo 20% del F.U.S. come quota immediatamente deducibile dal calcolo dell'imponibile.

Quota disavanzi pregressi..... £ 1.000.000.000

Disavanzo competenza 2000 £ 4.873.184.232

Il disavanzo complessivo di amministrazione al 31.12.00 risulta essere di Lire 7.941.453.394 già depurato di Lire 1.000.000.000 relative alla quota del disavanzo al 31.12.99 da ammortizzare.

L'attività complessivamente svolta nel 2000 vede un incremento rispetto a quanto avvenuto nel 1999 sia per quanto attiene le presenze complessive di spettatori (n° 145.037 contro n° 98.678), facendo registrare un aumento del 100% circa del numero di biglietti venduti (n° 94.792 contro n° 47.538), e sia per quanto attiene agli introiti conseguiti dalla vendita che ha prodotto un incremento del 30% circa al lordo dell'IVA.

La persistente sofferenza di liquidità della Fondazione ha imposto il ricorso costante ad anticipazioni di Tesoreria determinando, in particolare, uno scoperto di banca al 31.12.2000 di lire 12.312.720.213 ed oneri per interessi passivi di Lire 897.430.698.

Al 31.12.2000 è rilevabile la seguente situazione amministrativa che determina ovvie ripercussioni anche sulle correlate necessità di cassa:

- Disavanzo di cassa	- lire 12.311.851.103
- Residui attivi	+ lire 15.206.692.272
- Residui passivi	- lire 11.836.294.563
- Differenza	lire 8.941.453.394
- Quota disavanzi pregressi	- <u>lire 1.000.000.000</u>
- Disavanzo di amministrazione	lire 7.941.453.394

Le suddette premesse vengono integrate con quanto segue, utile per una disamina delle risultanze d'esercizio 2000.

Le risultanze finali dell'esercizio finanziario 2000 evidenziano in particolare:

- le entrate per contributi dello Stato sono state inferiori di circa Lire 952 milioni rispetto a quelle previste (capp. 01-01). La definitiva entità del contributo per il 2000 si è conosciuta a seguito della comunicazione del competente Ministero n. 312/TB28 del 21/03/2000.
- il contributo ordinario erogato dalla Regione Sarda è stato superiore di Lire 500 milioni rispetto a quello originariamente previsto (cap. 02-01);
- non si è realizzato il contributo di Lire 3.000 milioni previsto dagli auspicati Soci privati (Fondazione Banco di Sardegna, Banco di Sardegna s.p.a., Tiscali s.p.a., Amministrazione Provinciale di Cagliari) per partecipare alla Fondazione (cap. 04-03).
- i contributi erogati dal Comune di Cagliari per complessive Lire 2.600 sono stati inferiori di Lire 400 milioni rispetto a quelli previsti;
- per la realizzazione della stagione estiva "L'Anfiteatro di Cagliari" (delibera n° 21 del 12.05.00) sono state previste entrate da contributi per Lire 5.800 milioni circa e da botteghino per Lire 1.200 milioni e correlate spese per Lire 8.000 milioni (Lire 1.000 da autofinanziamento). Aggiungasi che con deliberazioni n° 28 e n° 29 del 19.06.00 si quantificavano, tra l'altro, le ulteriori esigenze finanziarie per detta attività estiva. In tali

provvedimenti si evidenziava anche che per sopperire a dette ulteriori esigenze finanziarie si imponeva il ricorso ad uno specifico contributo straordinario di Lire 1.500 milioni richiesto al Comune di Cagliari ovvero in subordine, mediante utilizzo delle residue risorse erogate nel 1999 dallo stesso Comune per la patrimonializzazione e già destinate alla acquisizione di quote societarie. Il suddetto contributo straordinario non ha avuto accoglimento. A fronte dei contributi di Lire 5.800 milioni previsti, si fa riferimento per Lire 3.800 milioni alla convenzione sottoscritta con il Consorzio Golfo degli Angeli, mentre a parziale copertura della differenza è stato imputato il contributo di Lire 1.520 milioni che il Comune di Cagliari con nota n° 2706 del 22.03.2001 ha comunicato di aver previsto in accoglimento delle richieste a suo tempo avanzate per il recupero di spese sostenute per interventi strutturali per il Teatro.

- per la realizzazione della stagione autunnale (deliberazione n° 38 del 21.09.00) si è fatto affidamento ad un contributo aggiuntivo di Lire 2.500 milioni per la cui conseguibilità sussisteva l'impegno degli Assessori Regionali della Programmazione e Bilancio e della Pubblica Istruzione a formalizzare tale erogazione nel contesto del provvedimento, in fase di predisposizione, concernente l'assestamento del bilancio regionale. Peraltro si evidenzia che tale impegno risultava confortato dal fatto che in sede di proposta di bilancio regionale per il 2001 l'elaborato tecnico sottoposto all'esame del Consiglio Regionale nel capitolo riferito alla Fondazione, presentava una previsione di cassa di Lire 17.500 milioni a fronte di una previsione di competenza di Lire 15.000 milioni. Allo stato il suddetto contributo non risulta previsto e formalizzato.
- il credito verso l'Erario per IVA iscritto al cap. 08-04 per Lire 1.549 milioni circa è connesso alle movimentazioni delle fatture emesse e dei corrispettivi ed alle fatture di acquisto ricevute;
- in merito all'onere per l'IRAP, quantificato in Lire 617.530.000 in conformità a quanto dettagliato in precedenza nella nota integrativa, avendo la Fondazione già corrisposto acconti per Lire 812.501.000 a valere sul cap. 07 - 04, si è accertato il conseguente credito verso l'Erario per Lire 194.971.000 al cap. 08 - 05 delle entrate.
- sono state pagate indennità di fine rapporto TFR (cap. 13-01) per Lire 656.326.417 nei confronti del personale fisso ed aggiunto cessato, compresi taluni acconti fino al 70% del TFR maturato, in conformità alle decisioni del CDA.
- al cap. 16-02 è stato impegnato l'importo di Lire 1.000 milioni quale quota per il riassorbimento graduale dei disavanzi d'esercizio che rappresenta una posta fittizia

Sono proseguiti nel corso del 2000 gli interventi disposti ed avviati dal Comune per il completamento dell'edificio ove la fondazione esplica l'attività. La realizzazione di tali interventi consentirà una migliore sistemazione logistica, ma permane l'esigenza di addivenire ad un graduale adeguamento degli impianti e completamento delle attrezzature fisse e mobili che determinano consistenti oneri di gestione aggiuntivi, rilevanti non solo per gli aspetti finanziari ma anche per la razionale e corretta funzionalità delle attività svolte.

ENTRATE

Le Entrate di competenza sono state accertate in Lire **60.180.665.382** (Lire 50.756.625.417 per entrate effettive e Lire 9.302.742.387 per partite di giro) di cui Lire **47.314.407.264** riscosse e Lire **12.866.258.118** da riscuotere che si possono classificare come segue:

TITOLO I - ENTRATE DERIVANTI DA TRASFERIMENTI CORRENTI			
Cat. 01	Trasferimenti da parte dello Stato	£.	16.047.554.190
Cat. 02	Trasferimenti da parte della Regione	£.	12.500.000.000
Cat. 03	Trasferimenti da parte dei Comuni e Provincie	£.	2.600.000.000
Cat. 04	Trasferii. da parte di altri enti del sett. pubbl, associaz. e privati	£.	6.428.000.000
Cat. 05	Proventi per attività decentrata conto terzi e finalizzata	£.	50.000.000
	TOTALE	£.	37.625.554.190

TITOLO II - ALTRE ENTRATE			
Cat. 06	Entrate derivanti dalla vendita di beni e dalle prestazioni di servizi	£.	3.870.501.060
Cat. 07	Redditi e proventi patrimoniali	£.	2.124.000
Cat. 08	Poste correttive e compensative di spese correnti	£.	1.938.996.325
Cat. 09	Entrate non classificabili in altre voci	£.	238.543.172
	TOTALE	£.	6.050.164.557

TITOLO III - ENTRATE IN CONTO CAPITALE			
Cat. 10	Alienazione di immobilizzazioni tecniche	£.	0
Cat. 11	Riscossione crediti	£.	0
Cat. 12	Realizzo di valori mobiliari	£.	0
Cat. 13	Trasferimenti dallo Stato	£.	120.000.000
Cat. 14	Trasferimenti dalle Regioni	£.	0
Cat. 15	Trasferimenti da Comuni e Provincie	£.	2.202.000.000
Cat. 16	Trasferimenti da altri enti del settore pubblico	£.	0
	TOTALE	£.	2.322.000.000

TITOLO IV - ACCENSIONE PRESTITI			
Cat. 17	Assunzione di mutui	£.	1.795.500.000
Cat. 18	Assunzione di altri debiti finanziari	£.	2.963.406.670
	TOTALE	£.	4.758.906.670

TOTALE Titolo I + Titolo II + Titolo III + Titolo IV	£.	50.756.625.417
TITOLO V - PARTITE DI GIRO	£.	9.424.039.964
TOTALE GENERALE	£.	60.180.665.382

USCITE

Le Uscite di competenza impegnate sono state di **Lire 66.053.849.614** (Lire 56.629.809.649 per uscite effettive e Lire 9.424.039.965 per partite di giro) di cui **Lire 57.534.382.469** pagate e **Lire 8.519.467.145** da pagare che vengono classificate come segue:

TITOLO I – SPESE CORRENTI			
Cat. 01	Spese per gli organi dell'Ente	£.	370.969.040
Cat. 02	Oneri per il personale dipendente	£.	22.198.947.508
Cat. 03	Oneri per personale serale	£.	347.434.250
Cat. 04	Oneri per il personale scritturato	£.	13.078.696.316
Cat. 05	Spese per l'acquisto di beni di consumo e di servizi	£.	8.033.032.215
Cat. 06	Oneri finanziari	£.	897.430.698
Cat. 07	Oneri tributari	£.	995.407.629
Cat. 08	Poste correttive e compensative di entrate correnti	£.	0
Cat. 09	Spese non classificabili in altre voci	£.	0
	TOTALE	£.	45.921.917.656

TITOLO II – SPESE IN CONTO CAPITALE			
Cat. 10	Acquisizione di immobilizzazioni tecniche	£.	5.908.026.820
Cat. 11	Acquisto titoli di credito ed altri valori	£.	0
Cat. 12	Concessione di crediti e anticipazioni	£.	98.000.000
Cat. 13	Trattamento di fine rapporto e similari al personale cessato dal servizio	£.	738.458.503
	TOTALE	£.	6.744.485.323

TITOLO III – ESTINZIONE DI MUTUI ED ANTICIPAZIONI			
Cat. 14	Rimborsi di mutui	£.	0
Cat. 15	Rimborsi di anticipazioni passive	£.	2.963.406.670
Cat. 16	Estinzione debiti diversi	£.	1.000.000.000
	TOTALE	£.	3.963.406.670

TOTALE Titolo I + Titolo II + Titolo III	£.	56.629.809.649
TITOLO IV – PARTITE DI GIRO	£.	9.424.039.965
TOTALE GENERALE	£.	66.053.849.614

Nel corso dell'esercizio 2000 la gestione dei residui ha prodotto i seguenti risultati:

GESTIONE RESIDUI :

A. i residui attivi al 31.12.1999 ammontavano a Lire 8.061.254.365 ;

- B. nell'esercizio 2000 sono stati riscossi residui attivi per Lire 5.720.820.211 pari al 71% circa della loro consistenza effettiva;
- C. al 31.12.2000 detti residui ancora sussistenti per Lire 2.340.434.154, tra l'altro, sono rappresentati per il 18% circa da crediti per trasferimenti correnti (titolo I), per il 78% circa da crediti per altre entrate (titolo II);
- D. **i residui passivi al 31.12.1999** ammontavano a Lire 8.166.985.967;
- E. nell'esercizio 2000 sono stati pagati residui passivi per Lire 4.850.158.549 pari al 60% circa della loro consistenza effettiva;
- F. al 31.12.2000 detti residui ancora sussistenti per Lire 3.316.827.428, tra l'altro, sono rappresentati per il 14% circa da debiti per spese correnti (titolo I).

La gestione della competenza 2000 si sintetizza come segue:

ENTRATE:

1. a fronte di accertamenti per Lire 60.180.665.382 le riscossioni sono ammontate a Lire 47.314.407.264;
2. la consistenza dei residui attivi originatisi nella competenza 2000 è pari a Lire 12.866.258.118, di cui Lire 6.628.000.000 per entrate derivanti da trasferimenti correnti (titolo I), Lire 2.119.460.540 da altre entrate (titolo II), Lire 2.202.000.000 da entrate in conto capitale (titolo III) e Lire 1.795.500.000 da entrate per accensione di prestiti - mutuo accordato dalla Banca O.P.I. per l'acquisto del fabbricato ad uso magazzino - (titolo IV);
3. nel titolo V - partite di giro, al cap 19 - 10 sono state accertate tra l'altro le somme connesse alle vendite di botteghino effettuate nell'esercizio 2000 per manifestazioni artistiche da realizzare nel 2001. Corrispondentemente si è correlato l'impegno di pari importo iscritto al cap. 17 - 10 delle spese che rappresenta quindi il risconto passivo.

USCITE:

1. a fronte di impegni per Lire 66.053.849.614 i pagamenti sono ammontati a Lire 57.534.382.469;
2. la consistenza dei residui passivi relativi alla competenza 2000 è pari a Lire 8.519.467.145 di cui Lire 2.623.558.764 per spese correnti (titolo I) e Lire 3.029.769.897 per spese in conto capitale (titolo II). Si precisa che al cap. 10 - 10 "Acquisto di immobili da adibire a magazzini" il residuo in essere pari a Lire 1.800.000.000 è rappresentato dalla spesa per l'acquisto del fabbricato ad uso magazzino a valere sul mutuo accordato dalla Banca O.P.I. Al titolo III il residuo di Lire 1.000 milioni rappresenta una posta fittizia in quanto esprime la quota a carico dell'esercizio per il riassorbimento dei disavanzi degli esercizi precedenti.
3. nel titolo IV - partite di giro - il residuo esposto nel contesto del cap. 17 - 10 esprime il risconto passivo per vendite di botteghino effettuate nel 2000 relative a manifestazioni artistiche di cui è programmata la realizzazione nell'esercizio 2000.

Premesso quanto sopra si precisa:

- per quanto attiene al riassorbimento del disavanzo di amministrazione determinato al 31.12.2000 in Lire 7.941.453.394 si prevede di ammortizzarlo in un triennio con una accorta politica della spesa e con costante monitoraggio della stessa, pertanto la quota di Lire 1.000 milioni già iscritta nel piano finanziario 2001 dovrà essere integrata di Lire 1.650 milioni demandando agli esercizi 2002, 2003 l'iscrizione di quote rispettivamente per Lire 2.650 milioni;
- la perdita di esercizio di Lire 1.059.050.041 come emerge dal conto economico, verrà rinviata all'esercizio 2001.

Inoltre si da atto che il Bilancio al 31.12.2000 ed il Consuntivo dell'esercizio 2000 sono composti dai seguenti atti:

- Nota integrativa comprendente la relazione sulla gestione finanziaria;
- Stato Patrimoniale recante la situazione patrimoniale della Fondazione al 31.12.2000;
- Conto Economico al 31.12.2000 redatto ai sensi della vigente normativa;
- Rendiconto Finanziario della gestione 2000.

IL SOVRINTENDENTE
(M^o Mauro Meli)

Bilancio al 31/12/2000

Gli importi presenti sono espressi in Lire.

Stato patrimoniale attivo	31/12/2000	31/12/1999
A) Crediti verso soci per versamenti ancora dovuti	30.000.000	
B) Immobilizzazioni		
<i>I. Immateriali</i>		
1) Costi di impianto e di ampliamento		
2) Costi di ricerca, di sviluppo e di pubblicità	65.490.843	
3) Diritti di brevetto industriale e di utilizzo di opere dell'ingegno	18.916.200	10.878.476
4) Concessioni, licenze, marchi e diritti simili	32.900.000.000	32.900.000.000
5) Avviamento		
6) Immobilizzazioni in corso e acconti		
7) Altre		
	<u>32.984.407.043</u>	<u>32.910.878.476</u>
<i>II. Materiali</i>		
1) Terreni e fabbricati	1.547.141.870	
2) Impianti e macchinario	1.116.800.855	973.249.928
3) Attrezzature industriali e commerciali	3.635.125.203	1.482.569.551
4) Altri beni	314.572.959	358.900.567
5) Immobilizzazioni in corso e acconti	200.479.750	424.564.236
	<u>6.814.120.637</u>	<u>3.239.284.282</u>
<i>III. Finanziarie</i>		
1) Partecipazioni in:		
a) imprese controllate		
b) imprese collegate	148.000.000	170.000.000
c) imprese controllanti		
d) altre imprese		
	<u>148.000.000</u>	<u>170.000.000</u>
2) Crediti		
a) verso imprese controllate		
- entro 12 mesi		
- oltre 12 mesi		
b) verso imprese collegate		
- entro 12 mesi		
- oltre 12 mesi		

XIV LEGISLATURA - DISEGNI DI LEGGE E RELAZIONI - DOCUMENTI

c) verso controllanti		
- entro 12 mesi		
- oltre 12 mesi		
d) verso altri		
- entro 12 mesi		
- oltre 12 mesi		
3) Altri titoli		
		..
	148.000.000	170.000.000
Totale immobilizzazioni	39.946.527.680	36.320.162.758
C) Attivo circolante		
<i>I. Rimanenze</i>		
1) Materie prime, sussidiarie e di consumo		
2) Prodotti in corso di lavorazione e semilavorati		
3) Lavori in corso su ordinazione		
4) Prodotti finiti e merci		
<i>II. Crediti</i>		
1) Verso clienti		
- entro 12 mesi	526.999.529	501.950.505
- oltre 12 mesi		
	526.999.529	501.950.505
2) Verso imprese controllate		
- entro 12 mesi		
- oltre 12 mesi		
3) Verso imprese collegate		
- entro 12 mesi		
- oltre 12 mesi		
4) Verso controllanti		
- entro 12 mesi		
- oltre 12 mesi		
5) Verso altri		
- entro 12 mesi	11.276.995.543	7.247.971.552
- oltre 12 mesi		
	11.276.995.543	7.247.971.552
	11.803.995.072	7.749.922.057
<i>III. Attività finanziarie che non costituiscono Immobilizzazioni</i>		
1) Partecipazioni in imprese controllate		
2) Partecipazioni in imprese collegate		
3) Partecipazioni in imprese controllanti		

<i>IV. Disponibilità liquide</i>		
1) Depositi bancari e postali	104.064.651	972.024
2) Assegni		
3) Denaro e valori in cassa	32.140.500	
	136.205.151	972.024
Totale attivo circolante	11.940.200.223	7.750.894.081
D) Ratei e risconti		
- disaggio su prestiti		
- vari	27.961.736	27.961.736
Totale attivo	51.944.689.639	44.071.056.839
Stato patrimoniale passivo	31/12/2000	31/12/1999
A) Patrimonio netto		
<i>I. Fondo di dotazione</i>	23.870.024.556	23.840.024.556
<i>II. Riserva da sovrapprezzo delle azioni</i>		
<i>III. Riserva di rivalutazione</i>		
<i>IV. Riserva legale</i>		
<i>V. Riserva per azioni proprie in portafoglio</i>		
<i>VI. Riserve statutarie</i>		
<i>VII. Altre riserve</i>		
Riserva straordinaria		
Versamenti in conto capitale		
Versamenti conto copertura perdite		
Fondo contributi in conto capitale art. 55 T.U.		
Riserva per ammortamenti anticipati art. 67 T.U.		
Riserva fondi previdenziali integrativi ex d.lgs n. 124/1993		
Riserva per conversione in EURO		
Altre...		
<i>VIII. Utili (perdite) portati a nuovo</i>	(124.490.687)	887.827.571
<i>IX. Utile d'esercizio</i>		
<i>IX. Perdita d'esercizio</i>	(1.059.050.041)	(1.012.318.258)
Copertura parziale perdita d'esercizio		
Totale patrimonio netto	22.686.483.828	23.715.533.869

B) Fondi per rischi e oneri			
2) Fondi per imposte		345.246.000	2.247.246.000
3) Altri			
Totale fondi per rischi e oneri		345.246.000	2.247.246.000
C) Trattamento fine rapporto di lavoro subordinato		6.820.708.925	6.289.922.942
D) Debiti			
1) Obbligazioni			
- entro 12 mesi			
- oltre 12 mesi			
2) Obbligazioni convertibili			
- entro 12 mesi			
- oltre 12 mesi			
3) Debiti verso banche			
- entro 12 mesi	12.389.042.745		3.027.067.147
- oltre 12 mesi	1.723.677.468		
		14.112.720.213	3.027.067.147
4) Debiti verso altri finanziatori			
- entro 12 mesi			
- oltre 12 mesi			
5) Acconti			
- entro 12 mesi	49.343.000		
- oltre 12 mesi			
		49.343.000	
6) Debiti verso fornitori			
- entro 12 mesi	4.782.768.219		2.374.898.620
- oltre 12 mesi			
		4.782.768.219	2.374.898.620
7) Debiti rappresentati da titoli di credito			
- entro 12 mesi			
- oltre 12 mesi			
8) Debiti verso imprese controllate			
- entro 12 mesi			
- oltre 12 mesi			
9) Debiti verso imprese collegate			
- entro 12 mesi	92.120.000		119.000.000
- oltre 12 mesi			
		92.120.000	119.000.000
11) Debiti tributari			
- entro 12 mesi	555.784.222		1.401.671.051
- oltre 12 mesi			
		555.784.222	1.401.671.051

XIV LEGISLATURA - DISEGNI DI LEGGE E RELAZIONI - DOCUMENTI

12) Debiti verso istituti di previdenza e di sicurezza sociale		
- entro 12 mesi	886.315.910	779.119.003
- oltre 12 mesi	17.125.000	119.875.000
		903.440.910 898.994.003
13) Altri debiti		
- entro 12 mesi	304.111.595	57.814.207
- oltre 12 mesi		
		304.111.595 57.814.207
Totale debiti		20.800.288.159 7.879.445.028
E) Ratei e risconti		
- aggio sui prestiti		
- vari	1.291.962.727	3.938.909.000
		1.291.962.727 3.938.909.000
Totale passivo		51.944.689.639 44.071.056.839
Conti d'ordine		31/12/2000 31/12/1999
1) Sistema improprio dei beni altrui presso di noi		
2) Sistema improprio degli impegni		
3) Sistema improprio dei rischi		
4) Raccordo tra norme civili e fiscali		
Totale conti d'ordine		
Conto economico		31/12/2000 31/12/1999
A) Valore della produzione		
1) Ricavi delle vendite e delle prestazioni		3.374.197.309 2.321.420.188
2) Variazione delle rimanenze di prodotti in lavorazione, semilavorati e finiti		
3) Variazioni dei lavori in corso su ordinazione		
4) Incrementi di immobilizzazioni per lavori interni		996.235.485
5) Altri ricavi e proventi:		
- vari	7.503.819.521	5.847.971.650
- contributi in conto esercizio	38.022.274.028	33.049.686.557
- contributi in conto capitale (quote esercizio)	2.202.000.000	
		47.728.093.549 38.897.658.207
Totale valore della produzione	47.022.274.028	52.098.526.343 41.219.078.395

B) Costi della produzione

6) Per materie prime, sussidiarie, di consumo e di merci		1.643.944.548	997.427.931
7) Per servizi		21.051.103.646	14.934.738.398
8) Per godimento di beni di terzi		1.292.689.554	760.317.322
9) Per il personale			
a) Salari e stipendi	15.751.074.628		13.521.450.974
b) Oneri sociali	3.666.270.332		3.267.845.442
c) Trattamento di fine rapporto	1.203.753.270		1.048.723.275
d) Trattamento di quiescenza e simili			
e) Altri costi	350.200.267		580.903.974
		<u>20.971.298.497</u>	<u>18.418.923.665</u>
10) Ammortamenti e svalutazioni			
a) Ammortamento delle immobilizzazioni immateriali	44.907.697		3.993.476
b) Ammortamento delle immobilizzazioni materiali	1.101.103.891		555.160.057
c) Altre svalutazioni delle immobilizzazioni			
d) Svalutazioni dei crediti compresi nell'attivo circolante e delle disponibilità liquide			
		<u>1.146.011.588</u>	<u>559.153.533</u>
11) Variazioni delle rimanenze di materie prime, sussidiarie, di consumo e merci			
12) Accantonamento per rischi			
13) Altri accantonamenti			
14) Oneri diversi di gestione		7.429.168.637	6.051.322.220
Totale costi della produzione		53.534.216.470	41.721.883.069
Differenza tra valore e costi di produzione (A-B)		(1.435.690.127)	(502.804.674)

C) Proventi e oneri finanziari

15) Proventi da partecipazioni:

- da imprese controllate
- da imprese collegate
- altri


16) Altri proventi finanziari:

- a) da crediti iscritti nelle immobilizzazioni
 - da imprese controllate
 - da imprese collegate
 - da controllanti
 - altri
- b) da titoli iscritti nelle immobilizzazioni
- c) da titoli iscritti nell'attivo circolante
 - altri

	9.805.525		11.810
		<u>9.805.525</u>	<u>11.810</u>
		9.805.525	11.810

<i>17) Interessi e altri oneri finanziari:</i>			
- da imprese controllate			
- da imprese collegate			
- da controllanti			
- altri	878.904.889		430.940.231
		878.904.889	430.940.231
Totale proventi e oneri finanziari		(869.099.364)	(430.928.421)
D) Rettifiche di valore di attività finanziarie			
<i>18) Rivalutazioni:</i>			
a) di partecipazioni			
b) di immobilizzazioni finanziarie			
c) di titoli iscritti nell'attivo circolante			
<i>19) Svalutazioni:</i>			
a) di partecipazioni			
b) di immobilizzazioni finanziarie			
c) di titoli iscritti nell'attivo circolante			
Totale rettifiche di valore di attività finanziarie			
E) Proventi e oneri straordinari			
<i>20) Proventi:</i>			
- plusvalenze da alienazioni			108.333
- varie	2.021.663.114		796.610.168
		2.021.663.114	796.718.501
<i>21) Oneri:</i>			
- minusvalenze da alienazioni			3.541.667
- imposte esercizi precedenti			
- varie	158.393.664		16.499.997
		158.393.664	20.041.664
Totale delle partite straordinarie		1.863.269.450	776.676.837
Risultato prima delle imposte (A-B±C±D±E)		(441.520.041)	(157.056.258)
<i>22) Imposte sul reddito dell'esercizio</i>			
a) Imposte correnti	617.530.000		855.262.000
b) Imposte differite (anticipate)			
		617.530.000	855.262.000
23) Utile (Perdita) dell'esercizio		(1.059.050.041)	(1.012.318.258)

Il Sovrintendente



XIV LEGISLATURA - DISEGNI DI LEGGE E RELAZIONI - DOCUMENTI

TEATRO LIRICO CAGLIARI - FONDAZIONE
Esercizio 2000

RIEPILOGO GENERALE DELLE ENTRATE

12-05-2001

DESCRIZIONE	Residui conservati e stanziamenti definitivi di Bilancio	N° di allegamenti allo svolgimento	Conto di Tesoreria		Situazione al 31 dicembre		Accertamenti	Mancato o eccedenza entrate
			Riscossioni	Residui da riportare	Residui (C)	Residui (D=B+C)		
RS	Residui (A)		Residui (B)	Residui (C)	Residui (D=B+C)	Residui (E=D-A)		(E=A-D) (*)
CP	Competenza (F)		Competenza (G)	Competenza (H)	Competenza (I=G+H)	Competenza (L=I-F)		(L=F-I)
T	Totale (M)		Totale (N)	Residui al 31 dicembre (O=C+H)	Accertamenti 31 dicembre (P=D+I)			
TITOLO I - ENTRATE DERIVANTI DA TRASFERIMENTI CORRENTI								
RS	4.933.698.225		4.500.218.225	433.480.000	4.933.698.225	0		0
CP	43.978.000.000		30.997.554.190	6.628.000.000	37.625.554.190	-6.352.445.810		-6.352.445.810
T	48.911.698.225		35.497.772.415	7.061.480.000	42.559.252.415			
TITOLO II - ALTRE ENTRATE								
RS	2.538.478.587		701.275.485	1.837.203.102	2.538.478.587	0		0
CP	6.443.000.000		3.930.704.017	2.119.460.540	6.050.164.557	-392.835.443		-392.835.443
T	8.981.478.587		4.631.979.502	3.956.663.642	8.588.643.144			
TITOLO III - ENTRATE IN CONTO CAPITALE								
RS	5.679.815		660.000	5.019.815	5.679.815	0		0
CP	2.322.000.000		120.000.000	2.202.000.000	2.322.000.000	0		0
T	2.327.679.815		120.660.000	2.207.019.815	2.327.679.815			
TITOLO IV - ACCENSIONE DI PRESTITI								
RS	0		0	0	0	0		0
CP	4.763.406.670		2.963.406.670	1.795.500.000	4.758.906.670	-4.500.000		-4.500.000
T	4.763.406.670		2.963.406.670	1.795.500.000	4.758.906.670			
TITOLO V - PARTITE DI GIRO								
RS	583.397.738		518.666.501	64.731.237	583.397.738	0		0
CP	9.827.000.000		9.302.742.387	121.297.578	9.424.039.965	-402.960.035		-402.960.035
T	10.410.397.738		9.821.408.888	186.028.815	10.007.437.703			
TOTALE GENERALE								
RS	8.061.254.365		5.720.820.211	2.340.434.154	8.061.254.365	0		0
CP	67.333.406.670		47.314.407.264	12.866.258.118	60.180.665.382	-7.152.741.288		-7.152.741.288
T	75.394.661.035		53.035.227.475	15.206.692.272	68.241.919.747			
Avanzo di amministrazione								
Fondo iniziale di cassa								
TOTALE GENERALE DELLE ENTRATE								
RS	8.061.254.365		5.720.820.211	2.340.434.154	8.061.254.365	0		0
CP	67.333.406.670		47.314.407.264	12.866.258.118	60.180.665.382	-7.152.741.288		-7.152.741.288
T	75.394.661.035		53.035.227.475	15.206.692.272	68.241.919.747			

f

XIV LEGISLATURA - DISEGNI DI LEGGE E RELAZIONI - DOCUMENTI

12-05-2001

RIEPILOGO GENERALE DELLE SPESE

TEATRO LIRICO CAGLIARI - FONDAZIONE
Esercizio 2000

DESCRIZIONE	Residui conservati e stanziamenti definitivi di Bilancio	N° di riferimento allo svolgimento	Conto del Tesoriere		Determinazione dei residui		Impegni	Minori residui o economie
			Residui (A)	Pagamenti	Residui (B)	Residui da riportare		
RS	RS		Residui (B)	Residui (C)	Residui (C)	Residui (D=B+C)	(E=A-D) (*)	
CP	Competenza (F)		Competenza (G)	Competenza (H)	Competenza (H)	Competenza (I=G+H)	(L=F-I)	
T	Totale (M)		Totale (N)	Residui al 31 dicembre (O=C+H)	Residui al 31 dicembre (P=D+I)	Impegni (P=D+I)		
TITOLO I - SPESE CORRENTI								
RS	3.171.868.533		2.698.593.815	473.274.718	3.171.868.533	3.171.868.533	0	
CP	46.151.000.000		43.298.358.892	2.623.558.764	45.921.917.656	45.921.917.656	229.082.344	
T	49.322.868.533		45.996.952.707	3.096.833.482	49.093.786.189	49.093.786.189	0	
TITOLO II - SPESE IN CONTO CAPITALE								
RS	3.083.438.173		253.438.173	2.830.000.000	3.083.438.173	3.083.438.173	0	
CP	7.392.000.000		3.714.715.426	3.029.769.897	6.744.485.323	6.744.485.323	647.514.677	
T	10.475.438.173		3.968.153.599	5.859.769.897	9.827.923.496	9.827.923.496	0	
TITOLO III - ESTINZIONE DI MUTUI ED ANTICIPAZIONI								
RS	0		0	0	0	0	0	
CP	3.963.406.670		2.963.406.670	1.000.000.000	3.963.406.670	3.963.406.670	0	
T	3.963.406.670		2.963.406.670	1.000.000.000	3.963.406.670	3.963.406.670	0	
TITOLO IV - PARTITE DI GIRO								
RS	1.911.679.261		1.898.126.561	13.552.700	1.911.679.261	1.911.679.261	0	
CP	9.827.000.000		7.557.901.481	1.866.138.484	9.424.039.965	9.424.039.965	402.960.035	
T	11.738.679.261		9.456.028.042	1.879.691.184	11.335.719.226	11.335.719.226	0	
TOTALE GENERALE								
RS	8.166.985.967		4.850.158.549	3.316.827.418	8.166.985.967	8.166.985.967	0	
CP	67.333.406.670		57.534.382.469	8.519.467.145	66.053.849.614	66.053.849.614	1.279.557.056	
T	75.500.392.637		62.384.541.018	11.836.294.563	74.220.835.581	74.220.835.581	0	
Disavanzo di amministrazione								
TOTALE GENERALE DELLA SPESA								
RS	8.166.985.967		4.850.158.549	3.316.827.418	8.166.985.967	8.166.985.967	0	
CP	67.333.406.670		57.534.382.469	8.519.467.145	66.053.849.614	66.053.849.614	1.279.557.056	
T	75.500.392.637		62.384.541.018	11.836.294.563	74.220.835.581	74.220.835.581	0	

(*) Motivi del verificarsi dei minori residui attivi: Insussistenti (INS), Prescritti (PRE)

(**) Indicare la parte degli impegni che si riferisce a mere regolazioni contabili di spese correlate alle entrate (COR)

IL SEGRETARIO

IL RESPONSABILE DEL SERVIZIO FINANZIARIO

IL RAPPRESENTANTE LEGALE

RISULTATO DI AMMINISTRAZIONE AL 31.12.2000

BANCA CIS SPA C/C 570/19	-	12.312.720.213
C/C POSTALE N° 16134090		<u>869.110</u>
SALDO CASSA/BANCA AL 31.12.2000	-	12.311.851.103
RESIDUI ATTIVI COMPETENZA		12.866.258.118
RESIDUI ATTIVI ANNI PRECEDENTI		<u>2.340.434.154</u>
		15.206.692.272
RESISUI PASSIVI COMPETENZA		8.519.467.145
RESISUI PASSIVI ANNI PRECEDENTI		<u>3.316.827.418</u>
	-	11.836.294.563
DIFFERENZA	-	8.941.453.394
Quota per assorbimento disavanzi esercizi precedenti iscritta a ripiano nel 2000 ricompresa tra i residui passivi (cap.16-02)		1.000.000.000
DISAVANZO DI AMMINISTRAZIONE	-	7.941.453.394

DISAVANZO DI COMPETENZA:

ACCERTAMENTI		60.180.665.382
IMPEGNI	-	<u>66.053.849.614</u>
DIFFERENZA	-	5.873.184.232
QUOTA ASSORBIMENTO DISAVANZI ESERCIZI PRECEDENTI IMPEGNATA AL CAP. 16-02 E RICOMPRESA TRA I RESIDUI PASSIVI (POSTA FITTIZIA)		1.000.000.000
DISAVANZO EFFETTIVO DI COMPETENZA	-	4.873.184.232



TEATRO LIRICO DI CAGLIARI
FONDAZIONE

ATTIVITA' 2000

Personale utilizzato per la realizzazione dell'attività

Settori	Tempo Indeterm.	Tempo Det.	Contratti Professionali	Totale settori
Orchestra	61	19	5	85
Coro	53	24	1	78
Amministrativi	29	0	0	29
Tecnici	44	38	4	86
Tersicorei	0			0
Figuranti			9	9
Voci Bianche			3	3
M° Collaboratori	3		3	6
Serali		1		1
Incarichi*			14	14
TOTALE	190	82	39	311

* Direttore Artistico, Medico, Addetto Stampa, Direttore Tecnico, Segretario Artistico, Direttore di Produzione, Responsabile conduzione Impianti e sicurezza, Direttore Coro, Direttore Amministrativo, Direttore del Personale, Direttore di Palcoscenico, 2 Collaboratori Amministrativi, Addetta alla Segreteria della Sovrintendenza.



TEATRO LIRICO DI CAGLIARI
FOND AZIONE

ATTIVITA' 2000**Riepilogo numero spettatori paganti**

	Abbonamenti	Biglietti	Totale
Lirica	24.139	33.910	58.049
Balletto	4.302	3.616	7.918
Simfonica	17.583	22.431	40.014
Camera	3.203	1.034	4.237
Altro	1.018	33.801	34.819
Totali	50.245	94.792	145.037

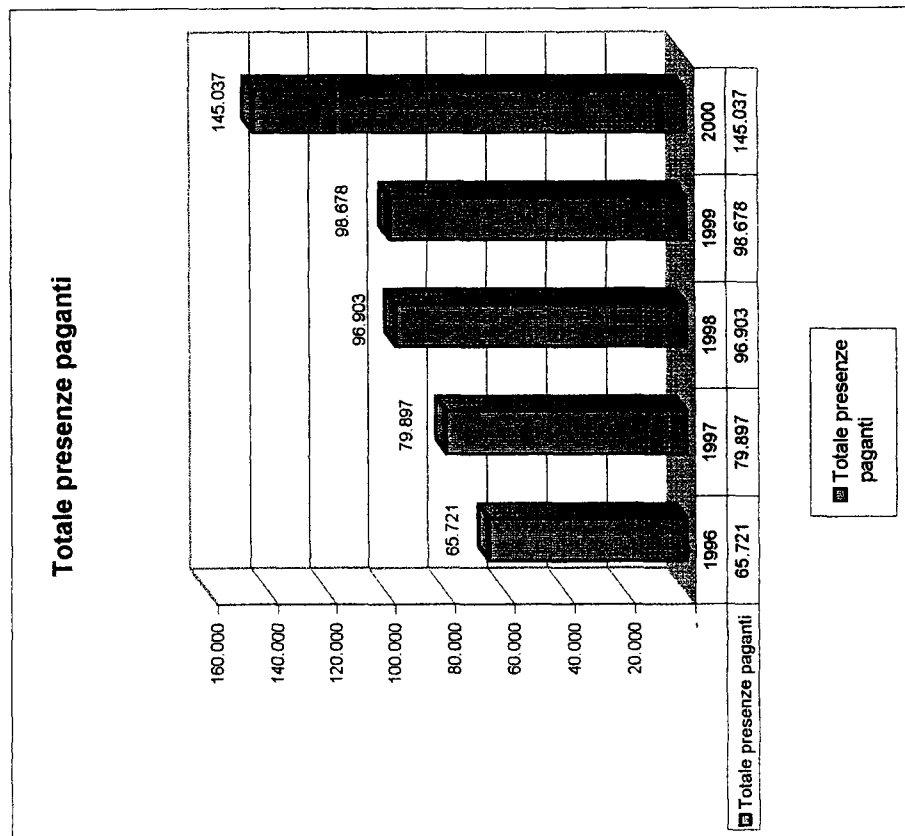
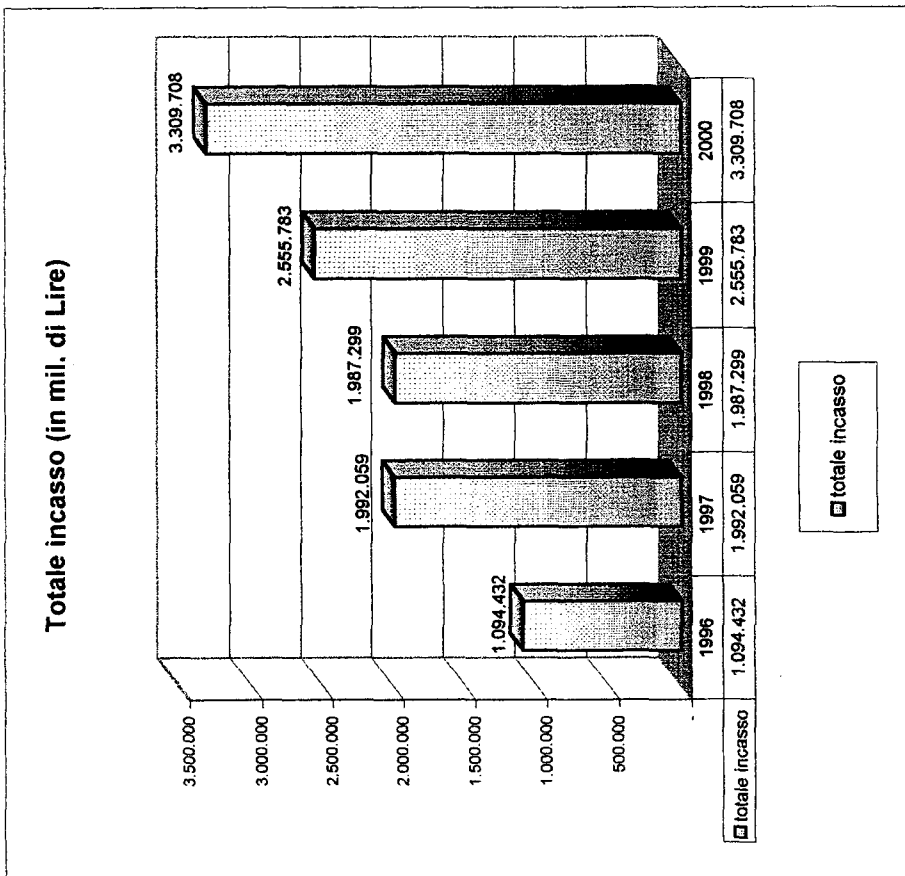


TEATRO LIRICO DI CAGLIARI
FONDAZIONE

ATTIVITA' 2000**Riepilogo incassi**

	Abbonamenti	Biglietti	Totale
Lirica	944.244.000	825.883.000	1.770.127.000
Balletto	177.071.000	101.069.000	278.140.000
Sinfonica	383.520.000	388.278.000	771.798.000
Camera	62.158.000	16.026.000	78.184.000
Altro	32.792.000	378.667.000	411.459.000
Totali	1.599.785.000	1.709.923.000	3.309.708.000

Andamento presenze e incassi (importi in milioni di Lire)





TEATRO LIRICO DI CAGLIARI
FONDAZIONE

ATTIVITA' 2000

in sede e in decentramento, distinte per tipologia e numero degli spettacoli

	Sede	Fuori sede	Estero	Totale
Lirica	39	20	-	59
Balletto	6	-	-	6
Sinfonica corale	7	-	-	7
Sinfonica	46 *	75 *	-	121
Camera	7	1	-	8
Altro	14	9	-	23
Totali	119	105	0	224

Note:

* compreso un corale

TEATRO LIRICO DI CAGLIARI

F O N D A Z I O N E

Attività teatrale e musicale 2000

Premessa

L'attività del Teatro Lirico di Cagliari dell'anno 2000 è stata concentrata in tre aree di intervento: l'attività lirica e concertistica al Teatro comunale, l'attività estiva all'Anfiteatro romano e al Teatro comunale ed infine "Un'isola di Musica" in tutto il territorio della Sardegna.

Questa attività ha messo in luce i segni di un miglioramento avviato negli ultimi quattro anni grazie all'evoluzione professionale e artistica dell'orchestra e del coro, ormai diventati un punto di riferimento musicale fra i complessi stabili italiani e che hanno nel direttore musicale Gérard Korsten una guida di grande prestigio, nonché di tutto il settore tecnico impegnato nel completamento delle strutture teatrali e di palcoscenico del Teatro Comunale, in linea con le più moderne tecnologie del settore.

Oltre a questi elementi qualitativi, emerge con evidenza un forte sviluppo della produzione, giunta a 224 manifestazioni, sei in più dell'anno precedente, che si coniuga con un'idea programmatica impegnata e perennemente alla ricerca di nuove proposte per una sempre maggiore apertura dell'orizzonte musicale e letterario.

Stagione lirica e di balletto 2000

La Stagione lirica 2000 è stata inaugurata dall'opera *Cerevicki* (Gli stivaletti) di Ciaikovski.

Come già avvenuto nel 1998 con l'opera *Die Feen (Le fate)* di Wagner e nel 1999 con l'opera *Dalibor* di Smetana, il Teatro Lirico di Cagliari ha scelto di percorrere una strada di alto impegno artistico e culturale, proponendo anche per l'apertura di questa stagione una prima esecuzione e prima produzione italiana. Presentata con un nuovo allestimento del Teatro Lirico di Cagliari, questa prima esecuzione italiana è stata proposta con la regia di Yuri Alexandrov, le scene di Vjacheslav Okunev e i costumi di Gleb Filshtiuskij. Le coreografie sono state curate da Galy Abaidulov e danzate dal balletto Kirov del Teatro Marinskij di San Pietroburgo. La compagnia di canto, composta dai migliori interpreti della musica romantica russa, fra cui Ludmilla Semciuk, Ekaterina Morozova, Valerij Popov, Barseg Tumanyan e Vladimir Ognovenko, era diretta dal grande Gennadi Rozhdestvenski, il più autorevole e prestigioso interprete della musica di Ciaikovski. Il valore degli artisti impegnati, la ricchezza e complessità dell'allestimento, pongono questa produzione fra i più qualificanti progetti artistici mai realizzati dal Teatro Lirico di Cagliari.

Die Fledermaus (Il Pipistrello) di Johann Strauss è la seconda opera presentata nella Stagione lirica e di balletto. Anche quest'opera, come tutte quelle in cartellone, presentava una grande scena di festa, elemento ricorrente della stagione e augurio per il nuovo millennio. L'opera ha avuto nell'interpretazione del grande soprano statunitense June Anderson uno dei punti di maggiore richiamo, oltre che agli altri artisti della compagnia di canto: Herbert Lippert, Laura Aikin, Siegfried Jerusalem e al direttore musicale del Teatro Lirico di Cagliari, Gerard Korsten che l'ha concertata e diretta. La regia è stata affidata al Filippo Crivelli e la coreografia del Balletto di Toscana a Gerlinde Dill. Autentico cammeo della produzione è stata la presenza come ospite

d'onore nella scena della festa della grande ballerina Carla Fracci che ha danzato due coreografie su musiche di Johann Strauss già interpretate, a fine Ottocento, dalla famosissima étoile russa Anna Pavlova. L'allestimento scenico che ha incorniciato l'opera è in dotazione del Teatro Massimo di Palermo.

Il terzo appuntamento, nel mese di marzo 2000, è stato con l'opera *La Traviata* di Giuseppe Verdi. Per questa produzione, interpretata da Cristina Gallardo-Domas, considerata tra le più grandi Violette di tutti i tempi, hanno cantato Aquiles Machado e Valeri Alexeiev. Da sottolineare lo splendido allestimento curato da Henning Brockhaus, famoso regista tedesco che ha firmato grandi spettacoli nei più grandi teatri del mondo. Per la produzione è stato scelto l'allestimento del grande scenografo Josef Svoboda, proveniente dal Macerata Opera Festival, con l'intrigante trovata del grande specchio che rimanda le immagini riflesse dal palcoscenico. L'orchestra è stata diretta dal maestro Renato Palumbo.

Una delle opere più affascinanti del '900, *Les Dialogues des Carmelites* (I Dialoghi delle Carmelitane) di Francis Poulenc, ha rappresentato in questa stagione lirica, il consueto e doveroso appuntamento con il melodramma di questo secolo. La "festa" del distacco dal mondo terreno al tempo della Rivoluzione francese, è stata interpretata da un cast assolutamente nuovo per quest'opera che ha riscosso uno straordinario successo di pubblico e di critica, e cioè da Sarah Walker, Inva Mula, Dagmar Schellenberger, Ludmila Slepneva, Elsa Maurus. Le scene, del Teatro dell'Opera di Roma, erano di Pasquale Grossi e la regia di Alberto Fassini. L'opera è stata diretta da Julian Kovatchev. Come tutte le opere nella stagione cagliaritana, è stata cantata in lingua originale con sopratitoli in italiano.

L'ultima opera della stagione è stata il *Don Giovanni* di Mozart, presentata nella edizione storica di Giorgio Strehler del Teatro alla Scala oggi acquisita dal Teatro Lirico di Cagliari e ripresa da Carlo Battistoni, con le scene di Ezio Frigerio e i costumi di Franca Squarciapino. Si tratta del più imponente allestimento messo in scena sul palcoscenico del Teatro Comunale cagliaritano: scene monumentali che pur dopo diversi anni conservano intatta la validità di specchio fedele della gioiosa cupezza, caratteristica peculiare della Spagna sei-settecentesca.

Anche quest'opera è stata diretta dal Maestro Gerard Korsten. La compagnia di canto è stata una delle punte di diamante della Stagione, avvalendosi dei prestigiosi nomi di Michele Pertusi, Eva Mei, Giusy Devinu, Jeremy Ovenden e Roberto De Candia che hanno contribuito a far ottenere a quest'opera un vero e proprio esito trionfale di pubblico e di critica.

Tutte le opere in cartellone sono state eseguite in lingua originale con sopratitoli in italiano e precedentemente presentate in conferenze rispettivamente tenute da Mario Bortolotto, Quirino Principe, Giorgio Pestelli, Giovanni Carli Ballola, Piero Buscaroli.

Nel corso della stagione invernale 2000 sono stati presentati due balletti, il *Zürcher Ballett* e il *Ballett de La Comunidad de Madrid-Victor Ullate*. I due balletti hanno proposto coreografie differenti per genere ma unite dalla comune derivazione bejartiana dei due coreografi: Heinz Spoerli e Victor Ullate. La matrice neo-classica è a fondamento di *Elementi*, su musiche di Johann Sebastian Bach, ultima creazione di Heinz Spoerli, presentata in prima esecuzione in Italia; la matrice classico-folklorica è, invece, il riferimento del *Don Chisciotte* di Leon Minkus che Victor Ullate ha interpretato con il suo *Balletto di Madrid*. Ambedue i balletti sono stati eseguiti con musiche dal vivo.

Attività concertistica 2000

La stagione concertistica del 2000 si compone di parte della programmazione artistica iniziata nell'autunno del 1999 e di parte della programmazione artistica che andrà a svilupparsi nel corso del 2001.

Alla prima parte fa riferimento a una programmazione con un unico tema conduttore che lega i diversi programmi e caratterizza la stagione musicale: il post-romanticismo con particolare riferimento alla musica russa e ai legami storici e artistici che coniugano specularmente la Russia e la Francia alla fine dell'Ottocento.

Letteratura musicale solitamente negletta e poco conosciuta che viene qui presentata non tanto per l'intrinseco carattere di indubbia originalità, ma piuttosto per l'effettivo valore artistico di cinquant'anni di musica, compresa fra il romanticismo e le mille anime del novecento musicale, impressionismo in primis, che esauriscono, spesso a torto, le attenzioni e le capacità programmatiche. Questo *leitmotiv* attraversa strade più praticate (*La sagra della Primavera* di Stravinskij, *La mer* di Debussy) e si dipana in ascolti assai meno consueti ma ugualmente ineffabili (*la Seconda Sinfonia* di Balakirev e *la Liturgia di San Giovanni Crisostomo* di Cajkovskij).

Ad interpretare queste pagine musicali sono innanzitutto l'orchestra e il coro del Teatro Lirico, con la direzione dell'orchestra di Gérard Korsten e la direzione del Coro di Paolo Vero, e insieme a loro direttori e solisti della fama di Vladimir Jurowsky, di Vadim Repin, del Trio Dalberto, Sitkovetsky, Harrell, dei pianisti Alexander Torazde e Grigory Sokolov, della violinista Viktoria Mullova.

Straordinaria eco hanno ottenuto i due concerti con due differenti programmi della London Symphony Orchestra diretta da Pierre Boulez, unici appuntamenti italiani di una tournée che il prestigioso direttore d'orchestra ha voluto organizzare per festeggiare il suoi 75 anni, compiuti il 26 marzo.

I due programmi, alla presenza di tutta la stampa nazionale italiana e di tanta stampa specializzata estera, hanno visto l'esecuzione di *Three pieces* op.6 di Alban Berg, e *la Sinfonia n.6* di Gustav Mahler, nel primo programma; *Original* di Pierre Boulez, *Palimpsest* di George Benjamin, in prima esecuzione assoluta su commissione anche del Teatro Lirico di Cagliari, *Notturmo* di Luciano Berio e *Petrouschka* di Igor Stravinskij, nel secondo programma.

Il Coro del Teatro Lirico il 30 maggio ha eseguito la versione originale della *Liturgia di San Giovanni Crisostomo* di Caikovskij, opera sacra composta nel 1878. Concepita per un coro di voci miste a cappella, ribadendo il proprio carattere funzionale all'ufficio sacro, è una delle tre sequenze ufficiali della liturgia eucaristica adottate dalla Chiesa russa ortodossa. Il concerto è stato diretto dal Paolo Vero che dal 1996 dirige il Coro del Teatro Lirico di Cagliari.

La seconda parte della programmazione del 2000, legata idealmente allo sviluppo della programmazione del 2001, affronta alcune tematiche artistiche conduttrici come le composizioni di Johann Sebastian Bach, viste sia da un'angolatura filologica-esecutiva che nei riflessi sull'arte compositiva contemporanea.

Sono state così presentate, da una parte, composizioni come i concerti per due e tre fortepiani di Bach, diretti da uno specialista della prassi esecutiva filologica come Ottavio Dantone e interpretate dalle pianiste Katia e Marielle Labeque su strumenti originali dell'epoca, e, dall'altra, *la Passacaglia op.1* e *la Fuga a sei voci* di Anton Webern di chiara derivazione e influenza bachiane.

Sotto la direzione di Ottavio Dantone è anche continuata, nel corso di questa stagione, l'esecuzione integrale delle *Sinfonie Londinesi* di Franz Joseph Haydn con l'interpretazione della *Sinfonia in re maggiore "L'orologio"*.

Un particolare cenno va fatto ai concerti del 30 novembre e 1 dicembre diretti dal grande direttore d'orchestra spagnolo Rafel Frühbeck de Burgos. Il Teatro Lirico di Cagliari ha voluto, dopo cinquant'anni, rieseguire in Italia la meravigliosa *Atlantida* per soli, coro e orchestra di Manuel de Falla. Con la partecipazione solistica di Davide Damiani, Dagmar Schellenberger e Monica Bacelli, si è così potuto riascoltare uno dei capolavori sinfonico-corali del '900 ingiustamente dimenticato.

Nell'autunno del 2000 il Teatro Lirico di Cagliari ha dato l'avvio ad una serie di programmi di musica contemporanea italiana, intitolata *Cinque passi nel Novecento*, che si svilupperà nel corso del 2001. Durante questa rassegna, che già negli anni passati ha incontrato il favore del pubblico maggiormente interessato agli sviluppi ed ai processi di mutamento delle diverse scuole di composizione, vengono messe a confronto composizioni, anche in prima esecuzione assoluta, dei più celebri compositori italiani viventi, Franco Donatoni, Niccolò Castiglioni, Pippo Molino, Giovanni Sollima, Goffredo Petrassi, Luciano Berio, Bruno Canino che è stato anche interprete del concerto di inaugurazione della rassegna il 24 novembre.

Stagione estiva 2000

La stagione estiva si è svolta in tre differenti luoghi, l'Anfiteatro romano e il Teatro comunale con un'appendice alla Fiera di Cagliari.

Il 7 luglio, nella straordinaria cornice dell'Anfiteatro Romano di Cagliari, si è inaugurato il I festival internazionale *L'Anfiteatro di Cagliari* con un programma d'opera, musica, teatro e danza in uno degli scenari più belli del Mediterraneo.

Il I festival internazionale *L'Anfiteatro di Cagliari* si è aperto con un appuntamento di grande rilievo artistico: Lorin Maazel, tra i più prestigiosi e acclamati musicisti del nostro tempo, ha diretto l'Orchestra, il Coro del Teatro Lirico e solisti d'eccezione quali June Anderson, Elena Cassian, Marc Clear e Tómas Tómasson, nella *Nona sinfonia in re minore op. 125* di Ludwig van Beethoven. Si è trattato di una nuova produzione del Teatro Lirico di Cagliari con la regia di Franc Aleu e Roland Olbeter, le scene di Roland Olbeter, la realizzazione audiovisuale di Franc Aleu e le coreografie di Sabine Dahrendorf.

Nei mesi di luglio e agosto è ritornata la grande lirica all'Anfiteatro Romano con un nuovo allestimento del Teatro Lirico di Cagliari di *Carmen*, celeberrima opera di Georges Bizet, per la direzione orchestrale di Gérard Korsten, la regia di Michał Znaniecki, le scene e i costumi di Pasquale Grossi, con Marina Domaschenko, giovane e promettente mezzosoprano russo, nel ruolo dell'affascinante sigaraia sivigliana.

Durante la programmazione all'Anfiteatro romano dell'opera *Carmen*, al Teatro Comunale, è andato in scena un altro nuovo allestimento del Teatro Lirico di Cagliari, quello del melodramma romantico ottocentesco *Lucia di Lammermoor*, capolavoro di Gaetano Donizetti, diretto da Gérard

Korsten, e con regia, scene e costumi di Denis Krief. Nei ruoli principali, Mariella Devia, acclamata da pubblico e critica quale migliore interprete dell'eroina donizettiana, e Marcelo Alvarez, tenore argentino, voce tra le più esaltanti della scena internazionale.

Contemporaneamente, una serie di straordinari appuntamenti hanno caratterizzato la stagione estiva: il 13 luglio, al Teatro Comunale, la ballerina più affascinante del nostro tempo Sylvie Guillem e l'étoile internazionale Laurent Hilaire, hanno danzato su quattro coreografie di Maurice Bejart, con musiche di Johann Sebastian Bach, Astor Piazzolla ed Ennio Morricone, con l'ausilio della voce recitante di Laura Betti su testi di Pier Paolo Pasolini; Goran Bregovic insieme alla Weddings and Funerals Band, alle Voci Bulgare, al Coro di Belgrado e all'Orchestra d'Archi di Poznan si sono esibiti nei più celebri e trascinanti brani del compositore slavo; l'Accademia Bizantina, guidata da Ottavio Dantone in qualità di direttore e solista, ha eseguito il 17 luglio alcune tra le più affascinanti pagine di Alessandro Scarlatti, Giovanni Battista Pergolesi, Johann Sebastian Bach e Georg Friedrich Händel. L'ensemble è oggi accreditato come uno dei gruppi più esperti e raffinati nel repertorio sei-settecentesco; dal 19 al 22 luglio è ritornato a Cagliari La Fura dels Baus, geniale gruppo catalano, con *ØBS*, visionario spettacolo teatrale, in prima assoluta in Italia, caratterizzato dal coinvolgimento diretto del pubblico e da un sorprendente uso della tecnologia multimediale e delle arti visive. Lo spettacolo, una nuova produzione del Teatro Lirico di Cagliari, si è svolto nell'ambientazione post-industriale della Fiera di Cagliari; Franco Battiato ha presentato il 26 luglio il suo ultimo disco *Fleurs*, un commosso e suggestivo omaggio a cantautori quali Fabrizio De André, Charles Aznavour e Sergio Endrigo; ancora una serata di balletto mercoledì 2 agosto con Julio Bocca e il Ballet Argentino in cinque coreografie che esaltano il virtuosismo eclettico del grande danzatore e del suo corpo di ballo; anche il grande attore romano Gigi Proietti è andato in scena con il suo spettacolo *A me gli occhi*, nel quale dà ulteriore prova delle sue indiscusse capacità istrioniche. Il I festival internazionale *L'Anfiteatro di Cagliari* ha visto anche la programmazione di *Sonos 'e Memoria*, un film di Gianfranco Cabiddu composto da immagini di repertorio sulla Sardegna, dagli anni '20 agli anni '50, con colonna sonora eseguita dal vivo per la direzione dal grande trombettista Paolo Fresu.

Due le serate dedicate alla musica sinfonica: al Teatro comunale il concerto della Deutsche Kammerphilharmonie Bremen, guidata dal ventiquattrenne Daniel Harding, direttore di grandissimo talento scoperto da Claudio Abbado e Simon Rattle, in un programma che spaziava da Johann Sebastian Bach a Ludwig van Beethoven e Robert Schumann e all'Anfiteatro romano un avvenimento che lascerà per lungo tempo traccia di sé nella memoria della città e non solo: si tratta del concerto dei *Wiener Philharmoniker* diretti dal grande Zubin Metha in una interpretazione veramente memorabile della *Sinfonia n.8* di Anton Bruckner. Anche questo concerto si è svolto nello straordinario Anfiteatro Romano, il più rilevante monumento di età classica esistente in Sardegna, risalente al II secolo d. C., all'epoca dell'imperatore Adriano, e recuperato dell'estate del 2000 come luogo di spettacoli classici. Da quest'estate la realizzazione di un progetto di recupero funzionale consente all'Anfiteatro romano di essere nuovamente agibile per gli spettacoli. Le originali gradinate, scavate nella roccia su tre ordini, sono completate da elementi in legno e, con la platea, offrono al pubblico più di cinquemila posti.

“Un’Isola di Musica”

Il progetto “Un’isola di Musica” prevede la riorganizzazione delle attività musicali del Teatro Lirico di Cagliari nel territorio regionale.

L’obiettivo del progetto è la diffusione equilibrata ed omogenea della cultura musicale nella Regione, e si articola su cinque proposte operative:

a Festival d’estate: realizzazione e diffusione di rassegne musicali e di spettacolo nelle località con maggiore interesse ed afflusso turistico.

b I grandi concerti della Sardegna: riproposta dei più importanti concerti sinfonici della Stagione concertistica del Teatro comunale di Cagliari nei capoluoghi di provincia.

c Cento Scuole: obiettivo del progetto è fornire agli studenti delle scuole sarde di ogni ordine e grado elementi di cultura fondamentale per la fruizione della musica e dello spettacolo musicale.

d I Suoni dell’anima: consiste nella celebrazione di funzioni religiose con l’esecuzione di musiche Sacre nelle più belle Chiese, Basiliche e luoghi di culto della Sardegna.

e **Musica e Territorio:** verranno individuati e selezionati i comprensori, quali centri-pilota della regione, con meno possibilità di fruizione di musica e spettacolo, all’interno dei quali proporre delle stagioni concertistiche, con la possibilità di fruire anche di manifestazioni presso il Teatro Comunale di Cagliari.

L’attività del 2000 ha avuto un massiccio sviluppo in tutto il territorio della Sardegna, che ha portato per 130 manifestazioni (nell’anno precedente furono 115) il Teatro Lirico nelle diverse provincie della Sardegna.

I programmi sono stati per lo più presentati dai complessi del Teatro Lirico in diverse formazioni e in special modo dalla Sinfonietta del Teatro Lirico, un complesso dall’organico variabile, nato nel dicembre 1998, e costituito da professori dell’Orchestra del Teatro Lirico di Cagliari. Affronta un vasto repertorio, dal periodo barocco ai giorni nostri, proprio dell’orchestra da camera. Una particolarità della Sinfonietta è la collaborazione con le più affermate “spalle” nel ruolo di primo violino concertatore, come nella tradizione classica.

Oltre ai complessi stabili del Teatro, l’attività nella regione è stata svolta anche da alcuni rinomati complessi come l’Accademia Bizantina diretta da Ottavio Dantone, oggi accreditata dalla critica più qualificata per il rigore stilistico, la fantasia interpretativa e la perfezione tecnica, come uno dei gruppi con strumenti originali più esperti e raffinati nell’interpretazione del repertorio musicale italiano sei-settecentesco.

Assai attesa nelle tappe di attività decentrata è l’operetta che nel 2000 è stata rappresentata in due dei più grandi successi della letteratura operettistica: *Il Pipistrello* di Johann Strauss e *Sogno viennese* di Franz Lehàr, ispirate ai temi ungheresi e tzigani che costantemente accompagnarono il gusto viennese a cavallo fra il diciannovesimo e il ventesimo secolo.



TEATRO LIRICO DI CAGLIARI
FONDAZIONE

Calendario attività 2000

Gennaio 2000	Giorno	manifestazione	sede	manifestazione	fuori sede
1	Sabato				
2	Domenica				
3	Lunedì				
4	Martedì				
5	Mercoledì				
6	Giovedì				
7	Venerdì				
8	Sabato			Sinfonietta del Teatro Lirico	Serdiana
9	Domenica				
10	Lunedì			Sinfonietta del Teatro Lirico	Perdasdefogu
11	Martedì			Sinfonietta del Teatro Lirico	Perdasdefogu
12	Martedì			Sinfonietta del Teatro Lirico	Dorgali
12	Mercoledì			Sinfonietta del Teatro Lirico	Dorgali
13	Giovedì				
14	Venerdì			Sinfonietta del Teatro Lirico	Quartu
15	Sabato			Sinfonietta del Teatro Lirico	Iglesias
16	Domenica				
17	Lunedì				
18	Martedì				
19	Mercoledì				
20	Giovedì				
21	Venerdì				
22	Sabato			Teatro Comunale	
23	Domenica				
24	Lunedì			Gli Stivaletti	
25	Martedì	Trio Dalberto, Sikovetsky, Harrell		Gli Stivaletti	Domusnovas
26	Mercoledì	Gli Stivaletti		Teatro Comunale	Selargius
27	Giovedì	Gli Stivaletti		Teatro Comunale	Cagliari
28	Venerdì	Gli Stivaletti		Teatro Comunale	Cagliari
29	Sabato			Teatro Comunale	Quartu
30	Domenica				
31	Lunedì	Gli Stivaletti		Teatro Comunale	
				Sinfonietta del Teatro Lirico	Carbonia



TEATRO LIRICO DI CAGLIARI
FONDAZIONE

Calendario attività 2000

Febbraio 2000	Giorno	manifestazione	sede	manifestazione	fuori sede
1	Martedì			Sinfonietta del Teatro Lirico	Cagliari
2	Mercoledì				
3	Giovedì			Sinfonietta del Teatro Lirico	Orosei
4	Venerdì	Orchestra del Teatro Lirico	Teatro Comunale	Sinfonietta del Teatro Lirico	Dorgali
4	Venerdì			Sinfonietta del Teatro Lirico	Dorgali
5	Sabato	Orchestra del Teatro Lirico	Teatro Comunale		
6	Domenica				
7	Lunedì				
8	Martedì				
9	Mercoledì				
10	Giovedì				
11	Venerdì				
12	Sabato				
13	Domenica				
14	Lunedì				
15	Martedì				
16	Mercoledì				
17	Giovedì				
18	Venerdì				
19	Sabato				
20	Domenica				
21	Lunedì				
22	Martedì				
23	Mercoledì				
24	Giovedì	Sinfonietta del Teatro Lirico	Teatro Comunale		
25	Venerdì				
26	Sabato	Il Pipistrello	Teatro Comunale		
27	Domenica				
28	Lunedì	Il Pipistrello	Teatro Comunale		
29	Martedì	Sinfonietta del Teatro Lirico	Teatro Comunale		



TEATRO LIRICO DI CAGLIARI
FONDAZIONE

Calendario attività 2000

Marzo 2000	Giorno	manifestazione	sede	manifestazione	fuori sede
1	Mercoledì	Il Pipistrello	Teatro Comunale		
2	Giovedì	Il Pipistrello	Teatro Comunale		
3	Venerdì	Il Pipistrello	Teatro Comunale		
4	Sabato				
5	Domenica	Il Pipistrello	Teatro Comunale		
6	Lunedì				
7	Martedì	Pianista Alexander Toradze	Teatro Comunale		
8	Mercoledì				
9	Giovedì				
10	Venerdì				
11	Sabato				
12	Domenica				
13	Lunedì				
14	Martedì				
15	Mercoledì				
16	Giovedì				
17	Venerdì				
18	Sabato				
19	Domenica				
20	Lunedì				
21	Martedì				
22	Mercoledì				
23	Giovedì	Sinfonietta del Teatro Lirico	Teatro Comunale		
24	Venerdì				
25	Sabato	La Traviata	Teatro Comunale		
26	Domenica				
27	Lunedì	La Traviata	Teatro Comunale		
28	Martedì	La Traviata	Teatro Comunale		
29	Mercoledì	La Traviata	Teatro Comunale		
30	Giovedì	La Traviata	Teatro Comunale		
30	Giovedì	Sinfonietta del Teatro Lirico	Teatro Comunale		
31	Venerdì	La Traviata	Teatro Comunale		



TEATRO LIRICO DI CAGLIARI
FONDAZIONE

Calendario attività 2000

Aprile 2000	Giorno	manifestazione	sede	manifestazione	fuori sede
1	Sabato				
2	Domenica	La Traviata	Teatro Comunale		
3	Lunedì				
4	Martedì				
5	Mercoledì				
6	Giovedì				
7	Venerdì	Orchestra del Teatro Lirico	Teatro Comunale		
8	Sabato	Orchestra del Teatro Lirico	Teatro Comunale	Sinfonietta del Teatro Lirico	Cagliari
9	Domenica				
10	Lunedì			Sinfonietta del Teatro Lirico	Domusnovas
11	Martedì			Sinfonietta del Teatro Lirico	Selargius
12	Mercoledì			Sinfonietta del Teatro Lirico	Cagliari
13	Giovedì			Sinfonietta del Teatro Lirico	Cagliari
14	Venerdì				
15	Sabato				
16	Domenica				
17	Lunedì				
18	Martedì				
19	Mercoledì	London Symphony Orchestra	Teatro Comunale	Sinfonietta del Teatro Lirico	Bosa
20	Giovedì	London Symphony Orchestra	Teatro Comunale	Sinfonietta del Teatro Lirico	Santulussurgiu
21	Venerdì	Sinfonietta del Teatro Lirico	Teatro Comunale		
22	Sabato			Sinfonietta del Teatro Lirico	San Gavino
23	Domenica				
24	Lunedì				
25	Martedì				
26	Mercoledì				
27	Giovedì				
28	Venerdì	Dialoghi delle Carmelitane	Teatro Comunale		
29	Sabato				
30	Domenica	Dialoghi delle Carmelitane	Teatro Comunale		



TEATRO LIRICO DI CAGLIARI
FONDAZIONE

Calendario attività 2000

Maggio 2000	Giorno	manifestazione	sede	manifestazione	fuori sede
1	Lunedì				
2	Martedì				
3	Mercoledì	Dialoghi delle Carmelitane	Teatro Comunale	Sinfonietta del Teatro Lirico	Carbonia
4	Giovedì	Dialoghi delle Carmelitane	Teatro Comunale	Sinfonietta del Teatro Lirico	Quartu
5	Venerdì	Dialoghi delle Carmelitane	Teatro Comunale	Sinfonietta del Teatro Lirico	Seneghe
6	Sabato	Grigory Sokolov	Teatro Comunale	Sinfonietta del Teatro Lirico	Serdiana
7	Domenica	Dialoghi delle Carmelitane	Teatro Comunale		
8	Lunedì				
9	Martedì				
10	Mercoledì				
11	Giovedì				
12	Venerdì				
13	Sabato			Sinfonietta del Teatro Lirico	Cagliari
14	Domenica				
15	Lunedì			Sinfonietta del Teatro Lirico	Domusnovas
16	Martedì			Sinfonietta del Teatro Lirico	Selargius
17	Mercoledì			Sinfonietta del Teatro Lirico	Cagliari
17	Mercoledì			Sinfonietta del Teatro Lirico	Cagliari
18	Giovedì			Sinfonietta del Teatro Lirico	Cagliari
19	Venerdì			Sinfonietta del Teatro Lirico	Cagliari
20	Sabato			Sinfonietta del Teatro Lirico	Cagliari
21	Domenica				
22	Lunedì				
23	Martedì				
24	Mercoledì				
25	Giovedì				
26	Venerdì				
27	Sabato	Don Giovanni	Teatro Comunale	Sinfonietta del Teatro Lirico	Domusnovas
28	Domenica				
29	Lunedì	Don Giovanni	Teatro Comunale	Sinfonietta del Teatro Lirico	Barumini
30	Martedì	Coro del Teatro Lirico	Teatro Comunale	Sinfonietta del Teatro Lirico	Poggio dei Pini
31	Mercoledì	Don Giovanni	Teatro Comunale	Sinfonietta del Teatro Lirico	Cagliari



TEATRO LIRICO DI CAGLIARI
FONDAZIONE

Calendario attività 2000

Giugno 2000	Giorno	manifestazione	sede	manifestazione	fuori sede
1	Giovedì	Don Giovanni	Teatro Comunale	Sinfonietta del Teatro Lirico	Macomer
2	Venerdì	Don Giovanni	Teatro Comunale	Sinfonietta del Teatro Lirico	Cagliari
3	Sabato	Concerto da camera, Viktoria Mullova	Teatro Comunale	Sinfonietta del Teatro Lirico	Iglesias
4	Domenica	Don Giovanni	Teatro Comunale		
5	Lunedì				
6	Martedì				
7	Mercoledì				
8	Giovedì				
9	Venerdì	Elementi	Teatro Comunale		
10	Sabato	Elementi	Teatro Comunale		
11	Domenica				
12	Lunedì				
13	Martedì	Orchestra e Coro del Conservatorio St.	Teatro Comunale		
14	Mercoledì				
15	Giovedì				
16	Venerdì				
17	Sabato	Don Chisciotte	Teatro Comunale	Celebri arie del repertorio oper. Italiano	Iglesias
18	Domenica	Don Chisciotte	Teatro Comunale		
19	Lunedì				
20	Martedì				
21	Mercoledì				
22	Giovedì				
23	Venerdì				
24	Sabato				
25	Domenica				
26	Lunedì				
27	Martedì				
28	Mercoledì				
29	Giovedì				
30	Venerdì				



TEATRO LIRICO DI CAGLIARI
FONDAZIONE

Calendario attività 2000

Luglio	Giorno	manifestazione	sede	manifestazione	fuori sede
1	Sabato				
2	Domenica				
3	Lunedì			Sogno Viennese	Carloforte
4	Martedì			Sogno Viennese	Carloforte
5	Mercoledì			Sogno Viennese	Carloforte
6	Giovedì			Sogno Viennese	San Gavino
7	Venerdì	Concerto Sinfonico Corale	Anfiteatro Romano		
8	Sabato	Concerto Sinfonico Corale	Anfiteatro Romano	Sogno Viennese	Calagonone
9	Domenica			Sogno Viennese	Bosa
10	Lunedì			Sogno Viennese	Alghero
11	Martedì			Accademia Bizantina	Perdasdefogu
11	Martedì			Sogno Viennese	Ozieri
12	Mercoledì			Accademia Bizantina	Iglesias
12	Mercoledì			Sogno Viennese	Palau
13	Giovedì	Sylvie Guillem e Laurent Hilaire	Teatro Comunale	Accademia Bizantina	Bosa
14	Venerdì			Accademia Bizantina	Santulussurgiu
14	Venerdì			Il Pipistrello	Carloforte
15	Sabato	Goran Bregovic	Anfiteatro Romano	Il Pipistrello	Carloforte
15	Sabato			Accademia Bizantina	Alghero
16	Domenica			Il Pipistrello	Carloforte
17	Lunedì	Accademia Bizantina	Teatro Comunale	Il Pipistrello	Villasimius
18	Martedì			Il Pipistrello	San Gavino
19	Mercoledì	OBS	Fiera - Padiglione E	Canto dell'Isola Bambina	Villasimius
20	Giovedì	OBS	Fiera - Padiglione E	Il Pipistrello	Calagonone
21	Venerdì	OBS	Fiera - Padiglione E	Il Pipistrello	Bosa
21	Venerdì			Canto dell'Isola Bambina	Carloforte
22	Sabato	OBS	Fiera - Padiglione E	Il Pipistrello	Alghero
23	Domenica			Juliette Greco	Porto Rotondo
23	Domenica			Il Pipistrello	Ozieri
24	Lunedì			Il Pipistrello	Palau
25	Martedì	Carmen	Anfiteatro Romano	New Art Ensemble	Iglesias
25	Martedì			Il Pipistrello	Porto Rotondo
26	Mercoledì	Franco Battiato	Anfiteatro Romano	New Art Ensemble	Carloforte
27	Giovedì	Carmen	Anfiteatro Romano	New Art Ensemble	Villasimius
28	Venerdì			New Art Ensemble	San Gavino
29	Sabato	Carmen	Anfiteatro Romano	New Art Ensemble	Ozieri
30	Domenica			New Art Ensemble	Bosa
31	Lunedì	Carmen	Anfiteatro Romano	New Art Ensemble	Alghero



TEATRO LIRICO DI CAGLIARI
FONDAZIONE

Calendario attività 2000

Agosto	Giorno	manifestazione	sede	manifestazione	fuori sede
1	Martedì			New Art Ensemble	Porto Rotondo
2	Mercoledì	Julio Bocca e il Ballet Argentino	Anfiteatro Romano	New Art Ensemble	Palau
3	Giovedì			New Art Ensemble	Calagonone
4	Venerdì				
5	Sabato				
6	Domenica			Logos Electric Orchestra "Zapping"	Olbia
7	Lunedì			Logos Electric Orchestra "Zapping"	Alghero
8	Martedì	Gigi Proietti	Anfiteatro Romano	Logos Electric Orchestra "Zapping"	Calagonone
9	Mercoledì	Lucia di Lammermoor.	Teatro Comunale	Gigi Proietti	Porto Rotondo
10	Giovedì	Deutsche Kammerharmonie Bremen	Teatro Comunale		
11	Venerdì				
12	Sabato	Lucia di Lammermoor.	Teatro Comunale		
13	Domenica				
14	Lunedì				
15	Martedì	Lucia di Lammermoor.	Teatro Comunale		
16	Mercoledì			Coro del Teatro Lirico	Nuoro
16	Mercoledì			Orchestra Sinfonica di musica popolare	Carloforte
17	Giovedì	Lucia di Lammermoor.	Teatro Comunale		
18	Venerdì			Orchestra Sinfonica di musica popolare	Cagliari
19	Sabato	Sonos e memoria	Anfiteatro Romano	Orchestra Sinfonica di musica popolare	Porto Rotondo
20	Domenica				
21	Lunedì			Sinfonietta del Teatro Lirico	Cagliari
22	Martedì			Sinfonietta del Teatro Lirico	S. Antioco
23	Mercoledì				
24	Giovedì				
25	Venerdì				
26	Sabato				
27	Domenica				
28	Lunedì				
29	Martedì			Orchestra del Teatro Lirico	Cagliari
30	Mercoledì				
31	Giovedì				



TEATRO LIRICO DI CAGLIARI
FONDAZIONE

Calendario attività 2000

Settembre	Giorno	manifestazione	sede	manifestazione	fuori sede
1	Venerdì				
2	Sabato				
3	Domenica				
4	Lunedì	Ornella Vanoni in tour	Anfiteatro Romano		
5	Martedì	Compagnia teatrale La Pola	Anfiteatro Romano		
6	Mercoledì	Compagnia teatrale La Pola	Anfiteatro Romano		
7	Giovedì				
8	Venerdì				
9	Sabato	Claudio Baglioni in concerto	Anfiteatro Romano		
10	Domenica	Wiener Philamoniker	Anfiteatro Romano		
11	Lunedì				
12	Martedì				
13	Mercoledì				
14	Giovedì				
15	Venerdì				
16	Sabato				
17	Domenica				
18	Lunedì				
19	Martedì				
20	Mercoledì				
21	Giovedì				
22	Venerdì	Pino Mango in concerto	Anfiteatro Romano		
23	Sabato				
24	Domenica	Defilees di moda	Anfiteatro Romano		
25	Lunedì				
26	Martedì				
27	Mercoledì				
28	Giovedì				
29	Venerdì				
30	Sabato				



TEATRO LIRICO DI CAGLIARI
FONDAZIONE

Calendario attività 2000

Ottobre	Giorno	manifestazione	sede	manifestazione	fuori sede
1	Domenica	I Cameristi del Teatro Lirico	Teatro Comunale		
2	Lunedì				
3	Martedì				
4	Mercoledì				
5	Giovedì				
6	Venerdì				
7	Sabato				
8	Domenica				
9	Lunedì				
10	Martedì	Orchestra del Teatro Lirico	Teatro Comunale		
11	Mercoledì				
12	Giovedì				
13	Venerdì				
14	Sabato			Orchestra del Teatro Lirico	Carbonia
15	Domenica				
16	Lunedì				
17	Martedì				
18	Mercoledì				
19	Giovedì				
20	Venerdì	Orchestra del Teatro Lirico	Teatro Comunale		
21	Sabato			Orchestra del Teatro Lirico	Poggio dei Pini
22	Domenica				
23	Lunedì				
24	Martedì				
25	Mercoledì				
26	Giovedì				
27	Venerdì	Orchestra e Coro del Teatro Lirico	Teatro Comunale		
28	Sabato	Orchestra e Coro del Teatro Lirico	Teatro Comunale		
29	Domenica				
30	Lunedì				
31	Martedì				



TEATRO LIRICO DI CAGLIARI
FONDAZIONE

Calendario attività 2000

Novembre	Giorno	manifestazione	sede	manifestazione	fuori sede
1	Mercoledì				
2	Giovedì				
3	Venerdì				
4	Sabato				
5	Domenica				
6	Lunedì				
7	Martedì				
8	Mercoledì				
9	Giovedì			Sinfonietta del Teatro Lirico	Cagliari
10	Venerdì	Orchestra del Teatro Lirico	Teatro Comunale		
11	Sabato	Orchestra del Teatro Lirico	Teatro Comunale	Sinfonietta del Teatro Lirico	Quartu
11	Sabato			Sinfonietta del Teatro Lirico	Quartu
12	Domenica				
13	Lunedì			Sinfonietta del Teatro Lirico	Domusnovas
13	Lunedì			Sinfonietta del Teatro Lirico	Domusnovas
14	Martedì			Sinfonietta del Teatro Lirico	Cagliari
15	Mercoledì			Sinfonietta del Teatro Lirico	Cagliari
16	Giovedì			Sinfonietta del Teatro Lirico	Cagliari
17	Venerdì	Orchestra del Teatro Lirico	Teatro Comunale	Sinfonietta del Teatro Lirico	Cagliari
18	Sabato	Orchestra del Teatro Lirico	Teatro Comunale		
19	Domenica				
20	Lunedì			Sinfonietta del Teatro Lirico	Carbonia
21	Martedì			Sinfonietta del Teatro Lirico	Cagliari
22	Mercoledì			Sinfonietta del Teatro Lirico	Cagliari
23	Giovedì			Sinfonietta del Teatro Lirico	Selargius
23	Giovedì			Sinfonietta del Teatro Lirico	Selargius
24	Venerdì			Sinfonietta del Teatro Lirico	Assemini
24	Venerdì			Sinfonietta del Teatro Lirico	Assemini
24	Venerdì			Pianista Bruno Canino	Cagliari
25	Sabato				
26	Domenica				
27	Lunedì				
28	Martedì				
29	Mercoledì				
30	Giovedì	Orchestra e Coro del Teatro Lirico	Teatro Comunale		



TEATRO LIRICO DI CAGLIARI
F O N D A Z I O N E

Calendario attività 2000

Dicembre	Giorno	manifestazione	sede	manifestazione	fuori sede
1	Venerdì	Orchestra e Coro del Teatro Lirico	Teatro Comunale	Sinfonietta del Teatro Lirico	Barrali
2	Sabato			Sinfonietta del Teatro Lirico	Villacidro
3	Domenica				
4	Lunedì			Sinfonietta del Teatro Lirico	Cagliari
5	Martedì			Sinfonietta del Teatro Lirico	Ulassai
5	Martedì			Sinfonietta del Teatro Lirico	Ulassai
6	Mercoledì			Sinfonietta del Teatro Lirico	Perdasdefogu
6	Mercoledì			Sinfonietta del Teatro Lirico	Perdasdefogu
6	Mercoledì			Sinfonietta del Teatro Lirico	Perdasdefogu
7	Giovedì	Orchestra del Teatro Lirico	Teatro Comunale		
8	Venerdì				
9	Sabato	Orchestra del Teatro Lirico	Teatro Comunale	Sinfonietta del Teatro Lirico	Poggio dei Pini
10	Domenica				
11	Lunedì				
12	Martedì				
13	Mercoledì				
14	Giovedì				
15	Venerdì			Sinfonietta del Teatro Lirico	San Gavino
16	Sabato			Sinfonietta del Teatro Lirico	Serdiana
17	Domenica			Riccardo Ghiani, Francesca Carta	Cagliari
18	Lunedì			Sinfonietta del Teatro Lirico	Alghero
19	Martedì			Sinfonietta del Teatro Lirico	Bosa
19	Martedì			Sinfonietta del Teatro Lirico	Bosa
20	Mercoledì			Sinfonietta del Teatro Lirico	Cuglieri
21	Giovedì				
22	Venerdì	Sinfonietta del Teatro Lirico	Teatro Comunale		
23	Sabato			Sinfonietta del Teatro Lirico	Iglesias
24	Domenica				
25	Lunedì				
26	Martedì				
27	Mercoledì				
28	Giovedì				
29	Venerdì				
30	Sabato				
31	Domenica				

Stagione Lirica e di Balletto 2000 Teatro Comunale – Cagliari

- I**
- 1 – Sabato 22 gennaio, ore 19 - Anteprima
 - 2 – Lunedì 24 gennaio, ore 21 – turno A
 - 3 – Mercoledì 26 gennaio, ore 21 – turno B
 - 4 – Giovedì 27 gennaio, ore 19 – turno E
 - 5 – Venerdì 28 gennaio, ore 21 – turno C
 - 6 – Domenica 30 gennaio, ore 17 – turno D
- Cerevicki (*Gli Stivaletti*)**
opera comico-fantastica in quattro atti e sette quadri
libretto di Jakov Polonskji
musica di Petr Iljic Cajkovskij
in lingua originale con soprattitoli in italiano
interpreti principali Ekaterina Morosova – Valerji Popov – Ludmila Semciuk – Albert Schagidullin – Vladimir Ognovenko – Barseg Tumanyan
maestro concertatore e direttore Gennadi Rozhdestvenski
Orchestra e Coro del Teatro Lirico
maestro del Coro Paolo Vero
regia Yuri Alexandrov
scene e costumi Vjacheslav Okunev
coreografia Gali Abaydulov
Kirov Ballet del Teatro Marinskji di San Pietroburgo
nuova produzione e nuovo allestimento del Teatro Lirico di Cagliari
prima produzione italiana in forma scenica
- II**
- 7 – Sabato 26 febbraio, ore 19 - Anteprima
 - 8 – Lunedì 28 febbraio, ore 21 - turno A
 - 9 – Mercoledì 1 marzo, ore 21 – turno B
 - 10 – Giovedì 2 marzo, ore 19 – turno E
 - 11 – Venerdì 3 marzo, ore 21 – turno C
 - 12 – Domenica 5 marzo, ore 17 – turno D
- Die Fledermaus (*Il Pipistrello*)**
operetta in tre atti
libretto di Carl Haffner e Richard Genée
musica di Johann Strauss jr.
in lingua originale con soprattitoli in italiano
interpreti principali: June Anderson – Laura Aikin – Siegfried Jerusalem – Herbert Lippert
Cornelia Helfricht – Renato Girolami - Josef Forstner
maestro concertatore e direttore Gérard Korsten
Orchestra e Coro del Teatro Lirico
maestro del Coro Paolo Vero
regia, scene e costumi Filippo Crivelli

coreografia Gerlinde Dill

Il Balletto di Toscana

allestimento del Teatro Massimo di Palermo e del Teatro Massimo Bellini di Catania

- III 13 - Sabato 25 marzo, ore 19 – Anteprima
14 – Lunedì 27 marzo, ore 21 – turno A
15 – Martedì 28 marzo, ore 19 – turno E
16 – Mercoledì 29 marzo, ore 21 – turno B
17 – Giovedì 30 marzo, ore 21 – recita straordinaria
18 – Venerdì 31 marzo, ore 21 – turno C
19 – Domenica 2 aprile, ore 17 – turno D

La Traviata

melodramma in tre atti

libretto di Francesco Maria Piave

musica di Giuseppe Verdi

in lingua originale con sopratitoli in italiano

interpreti principali Cristina Gallardo-Domas – Aquiles Machado – Valerij Alexeiev – Tiziana Tramonti

maestro concertatore e direttore Renato Palumbo

Orchestra e Coro del Teatro Lirico

maestro del Coro Paolo Vero

regia Henning Brockhaus

scene Josef Svoboda

costumi Patricia Toffolutti

coreografia Maria Madau

allestimento di MacerataOpera

- IV 20 – Venerdì 28 aprile, ore 19 – Anteprima
21 – Domenica 30 aprile, ore 21 – turno A
22 – Mercoledì 3 maggio, ore 21 – turno B
23 – Giovedì 4 maggio, ore 19 – turno E
24 – Venerdì 5 maggio, ore 21 – turno C
25 – Domenica 7 maggio, ore 17 – turno D

Dialogues des Carmélites (*Dialoghi delle Carmelitane*)

opera in tre atti e dodici quadri

testo del dramma di Georges Bernanos

musica di Francis Poulenc

in lingua originale con sopratitoli in italiano

interpreti principali Dagmar Schellenberger – Inva Mula – Ludmila Slepneva – Sarah Walker

Elsa Maurus – Mauro Buda – Eleonora Jankovic

maestro concertatore e direttore Julian Kovatchev

Orchestra e Coro del Teatro Lirico

maestro del Coro Paolo Vero
regia Alberto Fassini
scene e costumi Pasquale Grossi
allestimento del Teatro dell'Opera di Roma

- V 26 - Sabato 27 maggio, ore 19 – Anteprima
27 – Lunedì 29 maggio, ore 21 – turno A
28 – Mercoledì 31 maggio, ore 21 – turno B
29 – Giovedì 1 giugno, ore 19 – turno E
30 – Venerdì 2 giugno, ore 21 – turno C
31 – Domenica 4 giugno, ore 17 – turno D

Don Giovanni

dramma giocoso in due atti
libretto di Lorenzo Da Ponte
musica di Wolfgang Amadeus Mozart
in lingua originale con sopratitoli in italiano
interpreti principali: Michele Pertusi – Giusi Devinu – Eva Mei – Herbert Lippert – Roberto De Candia – Massimiliano Gagliardo – Mario Luperi – Cristina Sogmaister
maestro concertatore e direttore Gérard Korsten
Orchestra e Coro del Teatro Lirico
maestro del Coro Paolo Vero
regia Giorgio Strehler ripresa da Carlo Battistoni
scene Ezio Frigerio
costumi Franca Squarciaripino
coreografia Marise Flasch
allestimento del Teatro alla Scala di Milano

- VI 32 - Venerdì 9 giugno, ore 21 – turno A
33 - Sabato 10 giugno, ore 19 – turno B
Zürcher Ballet
Elementi (...ed evitò il vento)
musica di Johann Sebastian Bach
suites nn 1, 4 e 5 per violoncello solo
coreografia Heinz Spoerli
scene Sergio Caverio
costumi Heinz Spoerli
violoncello solista Claudius Herrmann
allestimento della Opernhaus di Zurigo
prima esecuzione assoluta in Italia

- VII** 34 - Sabato 17 giugno, ore 19 – turno C
35 - Domenica 18 giugno, ore 17 – turno D
Victor Ullate Ballet
Comunidad de Madrid
Don Chisciotte
balletto in un prologo e tre atti
musica di Léon Minkus
maestro concertatore e direttore David Garforth
coreografia Victor Ullate
scene Roger Salas
costumi Olga Garcia
allestimento del Teatro Real di Madrid

Attività Concertistica 2000

Teatro Comunale - Cagliari

- VIII** 36 - Martedì 25 gennaio, ore 21 - turno B
Concerto da camera
Trio Dalberto, Sikovetsky, Harrell
Michael Dalberto *pianoforte*
Dmitry Sitkovetsky *violino*
Lynn Harrell *violoncello*
Ludwig van Beethoven, *Trio in mi bemolle maggiore op. 1 n° 1*
Johannes Brahms, *Trio in do minore op. 101*
Maurice Ravel, *Trio in la maggiore*
- IX** 37 - Venerdì 4 febbraio, ore 21 - turno A
38 - Sabato 5 febbraio, ore 19 - turno B
Orchestra del Teatro Lirico
direttore Gérard Korsten
solista Vadim Repin
Claude Debussy, *Prélude à l'après-midi d'un Faune*
Camille Saint-Saens, *Concerto n° 3 in si minore op. 61 per violino e orchestra*
Cesar Franck, *Sinfonia in re minore*
- X** 39 - Martedì 7 marzo, ore 21 - turno A
Concerto da camera
Pianista Alexander Torazde
Arno Babadjanyan, *Sei quadri (1965)*
Piotr Ilic Tschaikovsky, *Impromptu in la bemolle maggiore op. post.*
Sergej Prokofiev, *Settima sonata in si bemolle maggiore op. 83*
Modest Mussorgsky, *Quadri da un'esposizione*
- XI** 40 - Venerdì 7 aprile, ore 21 - turno A
41 - Sabato 8 aprile, ore 19 - turno B
Orchestra e Coro del Teatro Lirico
Direttore Vladimir Jurowsky
Soprano Eva Mei
Milij Aleksevich Balakirev, *Sinfonia n° 2 in re minore*
Francis Poulenc, *Gloria per soprano, coro e orchestra*
- XII** 42 - Mercoledì 19 aprile, ore 21 - turno A
Orchestra ospite – London Symphony Orchestra
direttore Pierre Boulez
Alban Berg, *Tre pezzi op. 6*
Gustav Mahler, *Sinfonia n° 6 in la minore*

- XIII** 43 - Giovedì 20 aprile, ore 21 - turno B
Orchestra ospite – London Symphony Orchestra
direttore Pierre Boulez
Pierre Boulez, *Originel (Explosante-fixe)*
George Benjamin, *Palimpsest*
Luciano Berio, *Notturmo per archi*
Igor Strawinsky, *Petrouchka (1911)*
- XIV** 44 - Venerdì 21 aprile, ore 21 – Basilica di San Saturno – fuori abbonamento
Sinfonietta del Teatro Lirico
direttore Daniele Callegari
solisti Patrizia Orciani, Gloria Banditelli
Ottorino Respighi, *Antiche danze ed arie per liuto - III suite*
Giovanni Battista Pergolesi, *Stabat Mater per soprano, contralto, archi e basso continuo*
- XV** 45 - Sabato 6 maggio, ore 19 - turno B
Concerto da camera
Pianista Grigory Sokolov
Johann Jakob Froberger, *varie composizioni per pianoforte*
Franz Schubert, *Sonata in la maggiore op. 120 D664*
Robert Schumann, *Arabeske op.18*
Robert Schumann, *Novellette nn 2,7 e 8 op. 21*
Robert Schumann, *Tema e variazioni "Geistervariationen"*
- XVI** 46 - Martedì 30 maggio, ore 21 - turno A
Coro del Teatro Lirico
Piotr Il'ic Ciaikowsky, *Liturgia di San Giovanni Cristosomo op. 41*
direttore Paolo Vero
- XVII** 47 - Sabato 3 giugno, ore 19 - turno B
Concerto da camera
Violino Viktoria Mullova
Johann Sebastian Bach, *Partita III in mi maggiore Bwv 1006*
Johann Sebastian Bach, *Sonata I in sol minore Bwv 1001*
Johann Sebastian Bach, *Partita II in re minore Bwv 1004*
- XVIII** 48 - Venerdì 27 ottobre, ore 20:30 – turno A
49 - Sabato 28 ottobre, ore 19 – turno B
Orchestra e Coro del Teatro Lirico
direttore Gérard Korsten
maestro del Coro Paolo Vero
solisti Laura Claycomb, Eike Wilm Schulte
Johannes Brahms, *Ein deutsches Requiem op. 45 per soli, coro e orchestra*

- XXIX** 50 - Venerdì 10 novembre, ore 20:30 – turno A
51 - Sabato 11 novembre, ore 19 – turno B
Orchestra del Teatro Lirico
direttore Ottavio Dantone
solisti Katia e Marielle Labèque
Johann Sebastian Bach, *Concerto in do maggiore per due fortepiani, archi e continuo Bwv 1061*
Johann Sebastian Bach, *Concerto in re minore per tre fortepiani, archi e continuo Bwv 1063*
Franz Joseph Haydn, *Sinfonia in re maggiore "L'orologio" Hob. 101*
- XX** 52 - Venerdì 17 novembre, ore 20:30 – turno A
53 - Sabato 18 novembre, ore 20:30 – turno B
Orchestra del Teatro Lirico
direttore Julian Kovatchev
solista Stanislav Bunin
Frédéric Chopin, *Concerto n. 1 in mi minore op. 11 per pianoforte e orchestra*
Petr Il'ic Cajkovskij, *Quinta sinfonia in mi minore op. 64*
- XXI** 54 – Giovedì 30 novembre, ore 20:30 – turno A
55 – Venerdì 1 dicembre, ore 20:30 – turno B
Orchestra e Coro del Teatro Lirico
direttore Rafael Frühbeck de Burgos
maestro del Coro Paolo Vero
solisti Dagmar Schellenberger, Monica Bacelli, Davide Damiani
Manuel de Falla, *Atlántida, suite dalla cantata scenica per soli, coro e orchestra*
Ottorino Respighi, *Fontane di Roma, poema sinfonico*
Igor Stravinskij, *L'uccello di fuoco, suite 1919*
- XXII** 56 - Giovedì 7 dicembre, ore 20:30 – turno A
57- Sabato 9 dicembre, ore 19 – turno B
Orchestra del Teatro Lirico
direttore Gérard Korsten
Anton Webern, *Passacaglia op. 1*
Johannes Brahms, *Variazioni su un tema di Haydn op. 56a*
Pëtr Il'ic Cajkovskij, *Sesta sinfonia in si minore op. 74 "Patetica"*
- XXIII** 58 - Venerdì 22 dicembre, ore 20:30 – fuori abbonamento
Sinfonietta del Teatro Lirico
Concerto di Natale
direttore Marco Boemi
solista Giuseppe Sabbatini
coro di voci bianche del Conservatorio di Musica di Cagliari
musiche di Antonio Vivaldi, Georg Frederick Haendel, Wolfgang Amadeus Mozart, Owen Goldsmith, Gaetano Donizetti, Pietro Mascagni, Arcangelo Corelli, Franz Schubert, César Franck

Cinque passi nel Novecento

Piccolo Auditorium di Piazza Dettori - Cagliari

59 – Venerdì 24 novembre, ore 19

Pianista Bruno Canino

Domenico Scarlatti, *Cinque sonate*

Johann Sebastian Bach, *Suite inglese in re minore n.6 Bwv 811*

Franco Donatoni, *Rima (1983)*

Niccolò Castiglioni, *Cinque brani da "come passo io l'estate" (1983)*

Bruno Canino, *Tempo giusto per un Rag? (1982)*

Pippo Molino, *Itinerario I (1991)*

Giovanni Sollima, *In si (1992)*

60 – Domenica 17 dicembre, ore 12

Flautista Riccardo Ghiani

Pianista Francesca Carta

Goffredo Petrassi, *Romanzetta (1980)*

Mario Pilati, *Sonata (1926)*

Alfredo Casella, *Sicilienne et burlesque (1914)*

Luciano Berio, *Sequenza I per flauto (1958)*

Sergej Prokofiev, *Sonata in re maggiore per flauto e pianofort op.94 (1943)*

André Jolivet, *Chant de Linos (1944)*

Festival Internazionale l'Anfiteatro di Cagliari**Anfiteatro romano – Teatro Comunale**

- XXIV** 61 - Venerdì 7 luglio, ore 21:30 – turno A
62 - Sabato 8 luglio, ore 21:30 – turno B
Concerto Sinfonico Corale
Orchestra e Coro del Teatro Lirico
maestro del Coro Paolo Vero
direttore Lorin Maazel
Ludwig van Beethoven, *Sinfonia n.9 op.125 in re minore per soli, coro e orchestra*
solisti June Anderson, Elena Cassian, Marc Clear, Tòmas Tòmasson
regia Franc Aleu e Roland Olbeter
scene Roland Olbeter
realizzazione audiovisuale Franc Aleu
coreografia Sabine Dahrendorf
nuova produzione del Teatro Lirico di Cagliari
- XXV** 63 - Giovedì 13 luglio, ore 21:30 – turno B Teatro Comunale
Sylvie Guillem e Laurent Hilaire
La Luna - musica di Johann Sebastian Bach, coreografia di Maurice Bejart
Lame - musica di Franco Donatoni, coreografia di Pierre Darde
Racine Cubique - musica di Raùl Garellò - coreografia di Maurice Bejart
Episodes - musiche di Richard Wagner, J. S. Bach, Astor Piazzolla, Ennio Morricone
coreografia di Maurice Bejart - voce recitante: Laura Betti – testi Pier Paolo Pasolini
- XXVI** 64- Sabato 15 luglio, ore 21:30 – turno D Anfiteatro romano
Goran Bregovic con Weddings and Funerals Band, le Voci Bulgare, il Coro di Belgrado e l'Orchestra d'archi di Poznan
The war, Due canzoni tradizionali bulgare, Kalasnikov, Canto nero, The Hunt, Ringe Ringe Raja, Underground cocek, Wedding cocek, Death, Kuduz, Ederlezi, Mesecina
- XXVII** 65 - Lunedì 17 luglio, ore 21:30 - turno A Teatro Comunale
Accademia Bizantina
maestro di concerto al cembalo e solista Ottavio Dantone
Alessandro Scarlatti, *sinfonia di concerto grosso n. 4 in sol minore*
Giovanni Battista Pergolesi, *concerto n. 1 in sol maggiore*
Johann Sebastian Bach, *concerto in re minore per clavicembalo, archi e continuo Bwv 1052*
Johann Sebastian Bach, *concerto in re maggiore per cembalo, archi e continuo Bwv 1054*
Georg Frederich Händel, *concerto grosso op.6 n. 1 in sol maggiore Hwv 319*

XXVIII Padiglione E della Fiera Campionaria

66 - Mercoledì 19 luglio, ore 21:30 – fuori abbonamento

67 - Giovedì 20 luglio, ore 21:30 – fuori abbonamento

68 - Venerdì 21 luglio, ore 21:30 – fuori abbonamento

69 - Sabato 22 luglio, ore 21:30 – fuori abbonamento

ØBS

compagnia teatrale La Fura dels Baus

musica di autori vari

scenografia di Roland Olbeter

costumi di Nina Pawlowski

nuova produzione del Teatro Lirico di Cagliari

prima esecuzione assoluta in Italia

in collaborazione con Cedac

XXIX 70 - Martedì 25 luglio, ore 21:30 – turno A - Anfiteatro romano

71 - Giovedì 27 luglio, ore 21:30 – turno B

72 - Sabato 29 luglio, ore 21:30 – turno C

73 - Lunedì 31 luglio, ore 21:30 – turno D

Carmen

dramma lirico in quattro atti

libretto di Henri Meilhac e Ludovic Halévi

in lingua originale con sopratitoli in italiano

musica di Georges Bizet

interpreti principali: Marina Domaschenko – Jan Storey – André Cognet – Fabio Previati –

Ian Thompson – Johannes von Duisburg – Liliana Marzano

maestro concertatore e direttore Gerard Korsten

Orchestra e Coro del Teatro Lirico

maestro del Coro Paolo Vero

regia Michal Znaniecki

scene e costumi Pasquale Grossi

coreografia Luca Veggetti

Balletto del Teatro Nazionale di Praga

nuova produzione e nuovo allestimento del Teatro Lirico di Cagliari

XXX 74 - Mercoledì 26 luglio, ore 21:30 – turno C**Franco Battiato**

Fleurs

in collaborazione con Cedac

XXXI 75 - Mercoledì 2 agosto, ore 21:30 – turno D

Julio Bocca e il Ballet Argentino

Desde lejos, coreografia di Mauricio Wainrot, musica di Wim Mertens

Adagietto, coreografia di Oscar Araiz, musica di Gustav Mahler

Diversion of Angels, coreografia di Martha Graham, musica Norman Delio Joio

Pido esa boca, coreografia di Marcela Criquet, musica di Oscar Kreimer

Piazzolla tango vivo, coreografia di Ana Maria Stekelman, musica di Astor Piazzollà

XXXII 76 - Martedì 8 agosto, ore 21:30 – turno D

Gigi Proietti

A me gli occhi

in collaborazione con Cedac

XXXIII 77- Mercoledì 9 agosto, ore 21:30 – turno A - Teatro Comunale

78- Sabato 12 agosto, ore 21:30 – turno B

79- Martedì 15 agosto, ore 21:30 – turno C

80- Giovedì 17 agosto, ore 21:30 – turno D

Lucia di Lammermoor

dramma tragico in due parti e tre atti

libretto di Antonio Ghislanzoni

musica di Gaetano Donizetti

in lingua originale con sopratitoli in italiano

interpreti principali Mariella Devia – Marcelo Alvarez – Vladimir Stoyanov

maestro concertatore e direttore Gérard Korsten

Orchestra e Coro del Teatro Lirico

maestro del Coro Paolo Vero

regia, scene e costumi Denis Krief

coreografo Giovanni di Cicco

nuova produzione e nuovo allestimento del Teatro Lirico di Cagliari

XXXIV 81 - Giovedì 10 agosto, ore 21:30 – turno A - Teatro Comunale

Deutsche Kammerphilharmonie Bremen

direttore Daniel Harding

solista Christian Tezlaff

Ludwig van Beethoven, *Leonore II in do maggiore op. 72a*

Robert Schumann, *Concerto per violino e orchestra in re minore*

Johann Sebastian Bach, *Concerto per violino, archi e continuo in la minore BWV 1041*

Robert Schumann, *Terza sinfonia in mi bemolle maggiore op. 97 "Renana"*

XXXV 82- Sabato 19 agosto, ore 21:30 – turno B

Sonos 'e memoria

Film di montaggio composto da immagini di repertorio sulla Sardegna dagli anni '20 agli anni '50 con colonna sonora eseguita dal vivo

ideazione e regia Gianfranco Cabiddu

direzione musicale Paolo Fresu

Coro "Su cuncordu 'e su rosariu"

XXXVI 83- Lunedì 4 settembre, ore 21:30 – fuori abbonamento

Ornella Vanoni in tour

Delta V

Orchestra d'archi Malatesta

XXXVII 84 - Domenica 10 settembre, ore 20 – concerto straordinario

Wiener Philamoniker

direttore Zubin Metha

Wolfgang Amadeus Mozart, *Die Zauberflöte ouverture*

Anton Bruckner, *Ottava Sinfonia in do minore (versione Nowak)*

Musica nel territorio

XXXVIII 85 - Serdiana, Palasport, 8 gennaio, ore 20:00

86 - Perdasdefogu, Salone parrocchiale, 10 gennaio, ore 18:00

87 - Perdasdefogu, IPSIA, 11 gennaio, ore 10:30

88 - Dorgali, Auditorium, 12 gennaio, ore 11:30

89 - Dorgali, Auditorium, 12 gennaio, ore 20:30

90 - Quartu S. Elena, 14 gennaio, ore 21:00

91 - Iglesias, 15 gennaio, Sala compressori, ore 20:30

Sinfonietta del Teatro Lirico

Sinfonia di Tanghi

direttore e solista Rafael Gintoli

Astor Piazzolla, *Milonga del Angel, Calambre, Escualo, Fuga Y Misterio, Vardarito, Adios Nonino*

José Bragato, *Tres movimientos porteño, Impresionista, Malambo*

Salvador Piana, *Milonga triste*

XXXIX 92 - Quartu S. Elena, Auditorium, 28 gennaio, ore 21:00

Sinfonietta del Teatro Lirico

direttore e solista Rafael Gintoli

Leandro Terzian, *Tres piezas op. 5*

Hector Villa-Lobos, *Suite per archi*

Benjamin Britten, *Simple Symphony*

XL 93 - Cagliari, Teatro Comunale, 24 febbraio, ore 11:00

94 - Cagliari, Teatro Comunale, 29 febbraio, ore 11:00

95 - Cagliari, Teatro Comunale, 23 marzo, ore 11:00

96 - Cagliari, Teatro Comunale, 30 marzo, ore 11:00

Sinfonietta del Teatro Lirico

direttore Juilian Kovatchev

voce recitante Massimiliano Medda

Sergej Prokofiev, *Pierino e il lupo*

XLI 97 - Bosa, Chiesa del Carmine, 19 aprile, ore 19:00

98 - Santulussurgiu, Chiesa di San Giovanni Battista, 20 aprile, ore 12:00

99 - San Gavino, Teatro Comunale, 22 aprile, ore 21:00

Sinfonietta del Teatro Lirico

direttore Daniele Callegari

solisti Patrizia Orciani, Gloria Banditelli

Giovanni Battista Pergolesi, *Stabat Mater per soli, archi e continuo*

Ottorino Respighi, *Antiche arie e danze - Suite n. 3*

- XLII** 100 - Carbonia, Liceo Scientifico, 3 maggio, ore 11:40
101 - Quartu S. Elena, ITC, 4 maggio, ore 18:30
102 - Seneghe, Casa Aragonese, 5 maggio, ore 21:00
103 - Serdiana, Palasport, 6 maggio, ore 20:00
Sinfonietta del Teatro Lirico
direttore e solista Vincenzo Bolognese
Wolfgang Amadeus Mozart, *Divertimento per archi in re maggiore K. 136*
Wolfgang Amadeus Mozart, *Eine kleine nachtmusik*
Vincenzo Vitali, *Ciaccona per violino e archi*
Astor Piazzolla, *Oblivion per violino e archi*
Nicolò Paganini, *Il Mosè - variazioni sulla IV corda per violino e archi*
- XLIII** 104 - Domusnovas, Centro culturale, 27 maggio, ore 18:30
105 - Barumini, Convento dei Cappuccini, 29 maggio, ore 19:00
106 - Poggio dei Pini, Chiesa Parrocchiale, 30 maggio, ore 21:00
107 - Macomer, Biblioteca Castagna, 1 giugno, ore 21:30
108 - Cuglieri, Convento, 2 giugno, ore 21:00
109 - Iglesias, Caserma Trieste, 3 giugno, ore 20:00
Sinfonietta del Teatro Lirico
direttore Ottavio Dantone
Georg Friedrich Händel, *Concerto grosso op. 6 n.1 in sol maggiore*
Alessandro Scarlatti, *Concerto grosso n. 4 in sol maggiore*
Johann Sebastian Bach, *Contrappunto n.1 e aria in re minore dalla suite n. 3*
Antonio Vivaldi, *Concerto madrigalesco RV 129 per archi e continuo*
Antonio Vivaldi *Concerto op. 3 n.11*
- XLIV** 110 - Iglesias, Sala compressori, 17 giugno, ore 21:00
Celebri arie del repertorio operistico italiano
solisti Tiziana Zedda, Gabriella Cassinelli, Antonello Pippia
pianista Andrea Mudu
musiche di Wolfgang Amadeus Mozart, Giacomo Puccini, Gioachino Rossini,
Francesco Cilea, Gaetano Donizetti
- XLV** 111 - Perdasdefogu, Chiesa di S. Sebastiano, 11 luglio, ore 21:00
112 - Iglesias, Sala Compressori, 12 luglio, ore 21:30
113 - Santulussurgiu, Parrocchia, 14 luglio, ore 21:30
Accademia Bizantina
solisti Stefano Montanari e Fiorenza de Donatis
direttore Ottavio Dantone
Alessandro Scarlatti, *Concerto grosso n. 4 in sol minore*
Giovanni Battista Pergolesi, *Concerto n. 1 in sol maggiore*
Johann Sebastian Bach, *Concerto in re minore per violino BWV 1052*
Johann Sebastian Bach, *Concerto in re minore per due violini BWV 1043*
Georg Friedrich Händel, *Concerto in sol maggiore op.6 n.1*

- XLVI** 114 - Iglesias, Sala Compressori, 25 luglio, ore 21:30
New Art Ensemble
direttore Maurizio Boriolo
musiche di Maurizio Boriolo, George Gershwin, Ennio Morricone,
Henry Mancini, Nino Rota, Maurice Ravel
- XLVII** 115 - Nuoro, Cattedrale, 16 agosto, ore 19:00
Coro del Teatro Lirico
direttore Paolo Vero
Piotr Ilic Ciaikovskj, *Liturgia di San Giovanni Crisostomo op.41*
- XLVIII** 116 - S. Antioco, Anfiteatro del Parco, 22 agosto, ore 21:30
Sinfonietta del Teatro Lirico
direttore Julian Kovatchev
voce recitante Massimiliano Medda
Sergej Prokofiev, *Pierino e il lupo*
Franz Joseph Haydn, *Sinfonia n. 101*
- XLIX** 117 - Cagliari, Teatro Comunale, 1 ottobre, ore 21:00
I Cameristi del Teatro Lirico
primo violino concertatore Valentin Fortuna
Franz Schubert, *Valzer op. 9*
Francois-Joseph Gossec, *Gavotta*
John Richardy, *Harlekin Polka*
Johann Strauss Jr., *Leichtes blut – Polka schnell*
Marchetti-Manning, *Fashination*
Scott Joplin, *The entertainer*
Scott Joplin, *Heliotrope bouquet*
William Donaldson, *Markin' whoopee*
Karl Suessdorf, *Moonlight in Vermont*
Astor Piazzolla, *Libertango*
John Gadel, *Jealousy*
- L** 118 - Cagliari, Teatro Comunale, 10 ottobre, ore 21:00
Orchestra del Teatro Lirico
Direttore Mark van Aken
Felix Mendelssohn-Bartholdy, *Le Ebridi – Overture*
Igor Stravinski, *Pulcinella*
Ludwig van Beethoven, *Sinfonia n.8 in fa maggiore*

- LI** 119 - Carbonia, Liceo scientifico, 14 ottobre, ore 21:00
120 - Cagliari, Teatro Comunale, 20 ottobre, ore 21:00
121 - Poggio dei Pini, Chiesa Parrocchiale, 21 ottobre, ore 21:00
Orchestra del Teatro Lirico
direttore Gérard Korsten
Wolfgang Amadeus Mozart, *L'impresario teatrale – ouverture*
Johannes Brahms, *Variazioni su un tema di Haydn op.56/a*
Franz Joseph Haydn, *Sinfonia n.96 "Il miracolo"*
- LII** 122 - Cagliari, Chiesa di Santa Maria del Monte, 9 dicembre, ore 21:00
123 - Quartu S. Elena, Scuola media n.3, 11 novembre, ore 10:40
124 - Quartu S. Elena, Scuola media n.3, 11 novembre, ore 11:40
125 - Domusnovas, Scuola media, 13 novembre, ore 10:40
126 - Domusnovas, Scuola media, 13 novembre, ore 11:40
127 - Cagliari, Scuola media di via Stoccolma, 14 novembre, ore 10:40
128 - Cagliari, Conservatorio Statale di Musica "P.L. da Palestrina, 15 novembre, ore 10:30
129 - Cagliari, Scuola media di via Talete, 16 novembre, ore 10:40
130 - Cagliari, Scuola media di Su Planu, 17 novembre, ore 10:40
131 - Carbonia, Liceo Scientifico, 20 novembre, ore 11:40
132 - Cagliari, Scuola media di via Stoccolma, 21 novembre, ore 10:40
133 - Cagliari, Conservatorio Statale di Musica "P.L. da Palestrina, 22 novembre, ore 10:30
134 - Selargius, Scuola media n.2, 23 novembre, ore 10:40
135 - Selargius, Scuola media n.2, 23 novembre, ore 11:40
136 - Assemini, Scuola media Giovanni Pascoli, 24 novembre, ore 10:40
137 - Assemini, Scuola media Giovanni Pascoli, 24 novembre, ore 11:40
Sinfonietta del Teatro Lirico
direttore Riccardo Leone
Edvard Grieg, *Melodie elegiache op. 34*
Giacomo Puccini, *Crisantemi*
Virgilio Mortari, *Ditirambo*
Aarvo Pärt, *Psalom – Summa – Silouans song – Trisagion*

- LIII** 138 - Barrali, Chiesa parrocchiale, 1 dicembre, ore 18:30
139 - Villacidro, Scuola media n.2, 2 dicembre, ore 18:30
140 - Cagliari, Istituto tecnico commerciale, 4 dicembre, ore 11:20
141 - Ulassai, Chiesa parrocchiale, 5 dicembre, ore 10:40
142 - Ulassai, Chiesa parrocchiale, 5 dicembre, ore 21:00
143 - Perdasdefogu, Salone parrocchiale, 6 dicembre, ore 10:40
144 - Perdasdefogu, IPSIA, 6 dicembre, ore 11:40
145 - Perdasdefogu, Salone parrocchiale, 6 dicembre, ore 18:30
146 - Poggio dei Pini, Chiesa parrocchiale, 9 dicembre, ore 21:00

Sinfonietta del Teatro Lirico

primo violino concertatore Attilio Motzo

Antonio Vivaldi, *Olimpiade – Ouverture*

Luigi Boccherini, *Musica notturna nelle strade di Madrid*

Bruno Bettinelli, *Fantasia e fuga su temi Gregoriani*

Gioachino Rossini, *Sonata n. 3 in do*

Joaquin Turina, *La horacion del torero*

Nikos Skalkottas, *Cinque danze greche*

- LIV** 147 - San Gavino, Teatro Comunale, 15 dicembre, ore 19:00
148 - Serdiana, Palasport, 16 dicembre, ore 19:00
149 - Alghero, Teatro civico, 18 dicembre, ore 21:00
150 - Bosa, Scuola elementare, 19 dicembre, ore 11:00
151 - Bosa, Chiesa del Rosario, 19 dicembre, ore 19:00
152 - Cuglieri, Chiesa del Convento, 20 dicembre, ore 20:30
153 - Iglesias, Palazzo Arcivescovile, 23 dicembre, ore 20:30

Sinfonietta del Teatro Lirico

primo violino concertatore Attilio Motzo

Johann Sebastian Bach, *Aria dalla suite n.3 Bwv 1068*

Antonio Vivaldi, *Concerto in do minore per archi F. XI n.8*

Antonio Vivaldi, *Concerto in sol minore per archi F. XI n.33*

Arcangelo Corelli, *Concerto grosso in sol maggiore op.6 n.8 "fatto per la notte di Natale"*

Owen Goldsmith, *A Christmas overture*

Johann Pachelbel, *Canone*

Johannes Brahms, *Ninna-nanna*

Cedric Doumont, *Valzer delle candele*

Irving Berlin, *White Christmas*

Franz Grüber, *Silent night*

Festival d'Estate

Carloforte

- LV** 154 - Teatro Cavallera, 3 luglio, ore 21:30
155 - Teatro Cavallera, 4 luglio, ore 21:30
156 - Teatro Cavallera, 5 luglio, ore 21:30
Compagnia di operette Corrado Abbati
Sogno Viennese
musiche di Franz Lehár
direttore Marco Fiorini
- LVI** 157 - Teatro Cavallera, 14 luglio, ore 21:30
158 - Teatro Cavallera, 15 luglio, ore 21:30
159 - Teatro Cavallera, 16 luglio, ore 21:30
Compagnia di operette Corrado Abbati
Il Pipistrello
Operetta in tre atti
musica di Johann Strauss
direttore Marco Fiorini
- LVII** 160 - Teatro Cavallera, 21 luglio, ore 21:30
Teatro di Sardegna
Canto dell'Isola Bambina
Racconti, musica e teatro dalle fiabe popolari sarde
musiche Paolo Borciani
regia Guido de Monticelli
- LVIII** 161 - Teatro Cavallera, 26 luglio, ore 21:30
New Art Ensemble
direttore Maurizio Boriolo
musiche di Maurizio Boriolo, George Gershwin, Ennio Morricone,
Henry Mancini, Nino Rota, Maurice Ravel
- LVIX** 162 - Teatro Cavallera, 16 agosto, ore 21:30
Orchestra Sinfonica di musica popolare
direttore Gianmichele D'Errico
musiche di Maiello-D'Errico, Pino Daniele, Fawzi Chekili, Paolo Conte, Domenico Modugno, Franco Battiato, Vincenzo Russo, 99 Posse, Franco Califano, E.A. Mario, Fabrizio De Andrè, Almanegretta, Renato Carosone, Juri Camisasca, Claudio Mattone

San Gavino Monreale

- LX** 163 - Teatro Comunale, 6 luglio, ore 21:30
Compagnia di operette Corrado Abbati
Sogno Viennese
musiche di Franz Lehár
direttore Marco Fiorini
- LXI** 164 - Teatro Comunale, 18 luglio, ore 21:30
Compagnia di operette Corrado Abbati
Il Pipistrello
Operetta in tre atti
musica di Johann Strauss
direttore Marco Fiorini
- LXII** 165 - Teatro Comunale, 28 luglio, ore 21:30
New Art Ensemble
direttore Maurizio Boriolo
musiche di Maurizio Boriolo, George Gershwin, Ennio Morricone,
Henry Mancini, Nino Rota, Maurice Ravel

Calagonone

- LXIII** 166 - Cineteatro Arena, 8 luglio, ore 21:30
Compagnia di operette Corrado Abbati
Sogno Viennese
musiche di Franz Lehár
direttore Marco Fiorini
- LXIV** 167 - Cineteatro Arena, 20 luglio, ore 21:30
Compagnia di operette Corrado Abbati
Il Pipistrello
Operetta in tre atti
musica di Johann Strauss
direttore Marco Fiorini
- LXV** 168 - Cineateatro Arena, 3 agosto, ore 21:30
New Art Ensemble
direttore Maurizio Boriolo
musiche di Maurizio Boriolo, George Gershwin, Ennio Morricone,
Henry Mancini, Nino Rota, Maurice Ravel
- LXVI** 169 - Cineteatro Arena, 8 agosto, ore 21:30
Logos Electric Orchestra
Zapping
Omaggio a Frank Zappa

Bosa

LXVII 170 - Ex Convento dei Cappuccini, 9 luglio, ore 22:00

Compagnia di operette Corrado Abbati

Sogno Viennese

musiche di Franz Lehár

direttore Marco Fiorini

LXVIII 171 - Ex Convento dei Cappuccini, 13 luglio, ore 22:00

Accademia Bizantina

solisti Stefano Montanari e Fiorenza de Donatis

direttore Ottavio Dantone

Alessandro Scarlatti, *Concerto grosso n. 4 in sol minore*

Giovanni Battista Pergolesi, *Concerto n. 1 in sol maggiore*

Johann Sebastian Bach, *Concerto in re minore per violino BWV 1052*

Johann Sebastian Bach, *Concerto in re minore per due violini BWV 1043*

Georg Friedrich Händel, *Concerto in sol maggiore op.6 n.1*

LXIX 172 - Ex Convento dei Cappuccini, 21 luglio, ore 22:00

Compagnia di operette Corrado Abbati

Il Pipistrello

Operetta in tre atti

musica di Johann Strauss

direttore Marco Fiorini

LXX 173 - Ex Convento dei Cappuccini, 30 luglio, ore 22:00

New Art Ensemble

direttore Maurizio Boriolo

musiche di Maurizio Boriolo, George Gershwin, Ennio Morricone,

Henry Mancini, Nino Rota, Maurice Ravel

Alghero

LXXI 174 - Teatro Civico, 10 luglio, ore 21:30

Compagnia di operette Corrado Abbati

Sogno Viennese

musiche di Franz Lehár

direttore Marco Fiorini

LXXII 175 - Teatro Civico, 15 luglio, ore 21:30

Accademia Bizantina

solisti Stefano Montanari e Fiorenza de Donatis

direttore Ottavio Dantone

Alessandro Scarlatti, *Concerto grosso n. 4 in sol minore*

Giovanni Battista Pergolesi, *Concerto n. 1 in sol maggiore*

Johann Sebastian Bach, *Concerto in re minore per violino BWV 1052*

Johann Sebastian Bach, *Concerto in re minore per due violini BWV 1043*

Georg Friedrich Händel, *Concerto in sol maggiore op.6 n.1*

LXXIII 176 - Teatro Civico, 22 luglio, ore 21:30

Compagnia di operette Corrado Abbati

Il Pipistrello

Operetta in tre atti

musica di Johann Strauss

direttore Marco Fiorini

LXXIV 177 - Teatro Civico, 31 luglio, ore 21:30

New Art Ensemble

direttore Maurizio Boriolo

musiche di Maurizio Boriolo, George Gershwin, Ennio Morricone,

Henry Mancini, Nino Rota, Maurice Ravel

LXXV 178 - Teatro Civico, 7 agosto, ore 21:30

Logos Electric Orchestra

Zapping

Omaggio a Frank Zappa

Ozieri

LXXVI 179 - Teatro Comunale, 11 luglio, ore 21:30

Compagnia di operette Corrado Abbati

Sogno Viennese

musiche di Franz Lehár

direttore Marco Fiorini

LXXVII 180 - Teatro Comunale, 23 luglio, ore 21:30

Compagnia di operette Corrado Abbati

Il Pipistrello

Operetta in tre atti

musica di Johann Strauss

direttore Marco Fiorini

LXXVIII 181 - Ozieri, Teatro, 29 luglio, ore 21:30

New Art Ensemble

direttore Maurizio Boriolo

musiche di Maurizio Boriolo, George Gershwin, Ennio Morricone,
Henry Mancini, Nino Rota, Maurice Ravel

Palau

LXXIX 182 - Teatro Giardino, 12 luglio, ore 21:30

Compagnia di operette Corrado Abbati

Sogno Viennese

musiche di Franz Lehár

direttore Marco Fiorini

LXXX 183 - Teatro Giardino, 24 luglio, ore 21:30

Compagnia di operette Corrado Abbati

Il Pipistrello

Operetta in tre atti

musica di Johann Strauss

direttore Marco Fiorini

LXXXI 184 - Teatro Giardino, 2 agosto, ore 21:30

New Art Ensemble

direttore Maurizio Boriolo

musiche di Maurizio Boriolo, George Gershwin, Ennio Morricone,

Henry Mancini, Nino Rota, Maurice Ravel

Villasimius

LXXXII 185 - Anfiteatro del Parco, 17 luglio, ore 22:00

Compagnia di operette Corrado Abbati

Il Pipistrello

Operetta in tre atti

musica di Johann Strauss

direttore Marco Fiorini

LXXXIV 186 - Anfiteatro del Parco, 19 luglio, ore 22:00

Teatro di Sardegna

Canto dell'Isola Bambina

Racconti, musica e teatro dalle fiabe popolari sarde

musiche Paolo Borciani

regia Guido de Monticelli

LXXXV 187 - Hotel Cormoran, 27 luglio, ore 22:00

New Art Ensemble

direttore Maurizio Boriolo

musiche di Maurizio Boriolo, George Gershwin, Ennio Morricone,
Henry Mancini, Nino Rota, Maurice Ravel

Olbia/Portorotondo

LXXXVI 188 - Anfiteatro, 23 luglio, ore 22:00

Juliette Greco

La chanson d'auteur

direttore Gerard Jouannest

LXXXVII 189 - Anfiteatro, 25 luglio, ore 22:00

Compagnia di operette Corrado Abbati

Il Pipistrello

Operetta in tre atti

musica di Johann Strauss

direttore Marco Fiorini

LXXXVIII 190 - Anfiteatro, 1 agosto, ore 22:00

New Art Ensemble

direttore Maurizio Boriolo

musiche di Maurizio Boriolo, George Gershwin, Ennio Morricone,

Henry Mancini, Nino Rota, Maurice Ravel

LXXXIX 191 - Olbia, Piazza Santa Croce, 6 agosto, ore 22:00

Logos Electric Orchestra

Zapping

Omaggio a Frank Zappa

XC 192 - Anfiteatro, 9 agosto, ore 22:00

Gigi Proietti

A me gli occhi

XCI 193 - Anfiteatro, 19 agosto, ore 22:00

Orchestra Sinfonica di musica popolare

direttore Gianmichele D'Errico

musiche di Maiello-D'Errico, Pino Daniele, Fawzi Chekili, Paolo Conte, Domenico

Modugno, Franco Battiato, Vincenzo Russo, 99 Posse, Franco Califano, E.A. Mario,

Fabrizio De Andrè, Almanegretta, Renato Carosone, Juri Camisasca, Claudio Mattone

100 Scuole

- XCII** 194 - Domusnovas, Aula Consiliare, 24 gennaio, ore 11:00
195 - Selargius, Scuola media n° 2, 25 gennaio, ore 10:40
196 - Cagliari, Conservatorio Statale di Musica "G.P. da Palestrina", 26 gennaio, ore 12:00
197 - Cagliari, Scuola media di via Stoccolma, 27 gennaio, ore 10:40
198 - Carbonia, Liceo Scientifico, 31 gennaio, ore 11.40
199 - Cagliari, Scuola media di via Talete, 1 febbraio, ore 11:40
200 - Orosei, Aula consiliare, 3 febbraio, ore 20:00
201 - Dorgali, Auditorium, 4 febbraio, ore 11:30
202 - Dorgali, Auditorium, 4 febbraio, ore 20:30

Sinfonietta del Teatro Lirico

direttore e solista Rafael Gintoli

Leandro Terzian, *Tres piezas op. 5*

Hector Villa-Lobos, *Suite per archi*

Benjamin Britten, *Simple Symphony*

- XCII** 203 - Cagliari, Scuola media di via Talete, 8 aprile, ore 10.40
204 - Domusnovas, Centro culturale, 10 aprile, ore 11:30
205 - Selargius, Scuola media n° 2, 11 aprile, ore 10:40
206 - Cagliari, Scuola media di via Salvator Rosa, 12 aprile, ore 10:40
207 - Cagliari, Scuola media di via Stoccolma, 13 aprile, ore 10:40

Sinfonietta del Teatro Lirico

direttore Silvio Bresso

Gustav Holst, *St. Paul Suite*

Benjamin Britten, *Simple Symphony*

- XCIII** 208 - Cagliari, Scuola media di via Talete, 13 maggio, ore 10:40
209 - Domusnovas, Centro culturale, 15 maggio, ore 11:30
210 - Selargius, Scuola media n° 2, 16 maggio, ore 10:40
211 - Cagliari, Conservatorio Statale di Musica "G.P. da Palestrina", 17 maggio, ore 10:00
212 - Cagliari, Conservatorio Statale di Musica "G.P. da Palestrina", 17 maggio, ore 12:00
213 - Cagliari, Scuola media di via Stoccolma, 18 maggio, ore 10:40
214 - Cagliari, Scuola media di via Salvator Rosa, 19 maggio, ore 10:40

Sinfonietta del Teatro Lirico

direttore Riccardo Minasi

Antonio Vivaldi, *Concerto in do minore per archi e cembalo*

Wolfgang Amadeus Mozart, *Eine kleine nachtmusik n. 13 k.525*

Doru Popovic, *Codex Caioni*

XCIV 215 - Cagliari, Istituto magistrale E. d' Arborea, 31 maggio, ore 11:15

Sinfonietta del Teatro Lirico

direttore Ottavio Dantone

Georg Friedrich Händel, *Concerto grosso op. 6 n.1 in sol maggiore*

Alessandro Scarlatti, *Concerto grosso n. 4 in sol maggiore*

Johann Sebastian Bach, *Contrappunto n.1 e aria in re minore dalla suite n. 3*

Antonio Vivaldi, *Concerto madrigalesco RV 129 per archi e continuo*

Antonio Vivaldi *Concerto op. 3 n.11*

Tre serate al Piccolo Auditorium

- XCV** 216 - Cagliari, Piccolo Auditorium, 18 agosto, ore 21:30
Orchestra Sinfonica di musica popolare
direttore Gianmichele D'Errico
musiche di Maiello-D'Errico, Pino Daniele, Fawzi Chekili, Paolo Conte, Domenico Modugno, Franco Battiato, Vincenzo Russo, 99 Posse, Franco Califano, E.A. Mario, Fabrizio De Andrè, Almanegretta, Renato Carosone, Juri Camisasca, Claudio Mattone
- XCVI** 217 - Cagliari, Piccolo Auditorium, 21 agosto, ore 21:00
Sinfonietta del Teatro Lirico
direttore Julian Kovatchev
voce recitante Massimiliano Medda
Sergej Prokofiev, *Pierino e il lupo*
Franz Joseph Haydn, *Sinfonia n. 101*
- XCVII** 218 - Cagliari, Piccolo Auditorium, 29 agosto, ore 21:30
Orchestra del Teatro Lirico
direttore Simone Fermani
Gioachino Rossini, *Il barbiere di Siviglia – Ouverture*
Gioachino Rossini, *L'Italiana in Algeri, Ouverture*
Wolfgang Amadeus Mozart, *Sinfonia in sol minore n. 40 k. 550*

Altre manifestazioni con la collaborazione del Teatro Lirico

XCVIII 219 - Cagliari, Teatro Comunale, 13 giugno, ore 19:00

Orchestra e Coro del Conservatorio Statale di Musica "G.P. da Palestrina" di Cagliari

direttore Giuseppe Erdas

maestro del coro Giuseppe Mallozzi

Claudio Monteverdi, *Amore (Lamento della ninfa)*

Johannes Brahms, *Due Mottetti op.74 per coro a cappella*

Wolfgang Amadeus Mozart, *Missa brevis Kv 65*

Francesco Aiazzolo, *Villanella a quattro voci*

Ludovico Grossi da Viadana, *Judas mercator, responsorio a quattro voci miste*

Giovanni Bellucci, *Go down Moses*

Umberto Sanavio, *Joshua fit the battle*

Antonio Vivaldi, *Magnificat rv 610a*

XCIX 220 - Cagliari, Anfiteatro romano, 5 settembre, ore 21:00

221 - Cagliari, Anfiteatro romano, 6 settembre, ore 21:00

Compagnia teatrale La Pola

Siamo tutti mura... ttori

C 222 - Cagliari, Anfiteatro romano, 9 settembre, ore 21:00

Claudio Baglioni in concerto

Sardegna concerti

CI 223 - Cagliari, Anfiteatro romano, 22 settembre, ore 21:00

Pino mango in concerto

Sardegna concerti

CII 224 - Cagliari, Anfiteatro romano, 24 settembre, ore 21:00

Defilé di moda

Fashion Cafè promotion



ATTIVITA' 2000

Riepilogo Lirica in sede

	DATA	LOCALE	GENERE MANIFESTAZIONE	DIRETTORE
1	22/01/00	Teatro Comunale	Prova Generale "Stivaletti"	Rozhdesvenski
2	24/01/00	Teatro Comunale	Opera "Stivaletti"	Rozhdesvenski
3	26/01/00	Teatro Comunale	Opera "Stivaletti"	Rozhdesvenski
4	27/01/00	Teatro Comunale	Opera "Stivaletti"	Rozhdesvenski
5	28/01/00	Teatro Comunale	Opera "Stivaletti"	Rozhdesvenski
6	30/01/00	Teatro Comunale	Opera "Stivaletti"	Rozhdesvenski
7	26/02/00	Teatro Comunale	Prova Generale "Il Pipistrello"	Korsten
8	28/02/00	Teatro Comunale	Operetta "Il Pipistrello"	Korsten
9	01/03/00	Teatro Comunale	Operetta "Il Pipistrello"	Korsten
10	02/03/00	Teatro Comunale	Operetta "Il Pipistrello"	Korsten
11	03/03/00	Teatro Comunale	Operetta "Il Pipistrello"	Korsten
12	05/03/00	Teatro Comunale	Operetta "Il Pipistrello"	Korsten
13	25/03/00	Teatro Comunale	Prova Antigenerale "La Traviata"	Palumbo
14	27/03/00	Teatro Comunale	Opera "La Traviata"	Palumbo
15	28/03/00	Teatro Comunale	Opera "La Traviata"	Palumbo
16	29/03/00	Teatro Comunale	Opera "La Traviata"	Palumbo
17	30/03/00	Teatro Comunale	Opera "La Traviata"	Palumbo
18	31/03/00	Teatro Comunale	Opera "La Traviata"	Palumbo
19	02/04/00	Teatro Comunale	Opera "La Traviata"	Palumbo
20	28/04/00	Teatro Comunale	Prova Generale "Dialoghi delle Carmelitane"	Kovactchev
21	30/04/00	Teatro Comunale	Opera "Dialoghi delle Carmelitane"	Kovactchev
22	03/05/00	Teatro Comunale	Opera "Dialoghi delle Carmelitane"	Kovactchev
23	04/05/00	Teatro Comunale	Opera "Dialoghi delle Carmelitane"	Kovactchev
24	05/05/00	Teatro Comunale	Opera "Dialoghi delle Carmelitane"	Kovactchev
25	07/05/00	Teatro Comunale	Opera "Dialoghi delle Carmelitane"	Kovactchev
26	27/05/00	Teatro Comunale	Prova Generale "Don Giovanni"	Korsten
27	29/05/00	Teatro Comunale	Opera "Don Giovanni"	Korsten
28	31/05/00	Teatro Comunale	Opera "Don Giovanni"	Korsten
29	01/06/00	Teatro Comunale	Opera "Don Giovanni"	Korsten
30	02/06/00	Teatro Comunale	Opera "Don Giovanni"	Korsten
31	04/06/00	Teatro Comunale	Opera "Don Giovanni"	Korsten
32	25/07/00	Anfiteatro Romano	Opera "Carmen"	Korsten
33	29/07/00	Anfiteatro Romano	Opera "Carmen"	Korsten
34	31/07/00	Anfiteatro Romano	Opera "Carmen"	Korsten
35	09/08/00	Anfiteatro Romano	Opera "Carmen"	Korsten
36	09/08/00	Teatro Comunale	Opera "Lucia di Lammermoor"	Korsten
37	12/08/00	Teatro Comunale	Opera "Lucia di Lammermoor"	Korsten
38	15/08/00	Teatro Comunale	Opera "Lucia di Lammermoor"	Korsten
39	17/08/00	Teatro Comunale	Opera "Lucia di Lammermoor"	Korsten

**ATTIVITA' 2000****Riepilogo Lirica fuori sede**

	DATA	LOCALITA'	LOCALE	GENERE MANIFESTAZIONE	DIRETTORE
1	03/07/00	Carloforte	Teatro Cavallera	da Operetta "Sogno Viennese"	Fiorini
2	04/07/00	Carloforte	Teatro Cavallera	da Operetta "Sogno Viennese"	Fiorini
3	05/07/00	Carloforte	Teatro Cavallera	da Operetta "Sogno Viennese"	Fiorini
4	06/07/00	San Gavino	Teatro Comunale	da Operetta "Sogno Viennese"	Fiorini
5	08/07/00	Calagonone	Teatro Arena	da Operetta "Sogno Viennese"	Fiorini
6	09/07/00	Bosa	Ex Conv. Cappuc.	da Operetta "Sogno Viennese"	Fiorini
7	10/07/00	Alghero	Teatro Civico	da Operetta "Sogno Viennese"	Fiorini
8	11/07/00	Ozieri	Teatro Comunale	da Operetta "Sogno Viennese"	Fiorini
9	12/07/00	Palau	Teatro Giardino	da Operetta "Sogno Viennese"	Fiorini
10	14/07/00	Carloforte	Teatro Cavallera	Operetta "Il Pipistrello"	Fiorini
11	15/07/00	Carloforte	Teatro Cavallera	Operetta "Il Pipistrello"	Fiorini
12	16/07/00	Carloforte	Teatro Cavallera	Operetta "Il Pipistrello"	Fiorini
13	17/07/00	Villasimius	Anf. Parco	Operetta "Il Pipistrello"	Fiorini
14	18/07/00	San Gavino	Teatro Comunale	Operetta "Il Pipistrello"	Fiorini
15	20/07/00	Calagonone	Teatro Arena	Operetta "Il Pipistrello"	Fiorini
16	21/07/00	Bosa	Ex Conv. Cappuc.	Operetta "Il Pipistrello"	Fiorini
17	22/07/00	Alghero	Teatro Civico	Operetta "Il Pipistrello"	Fiorini
18	23/07/00	Ozieri	Teatro Comunale	Operetta "Il Pipistrello"	Fiorini
19	24/07/00	Palau	Teatro Giardino	Operetta "Il Pipistrello"	Fiorini
20	25/07/00	P. Rotondo	Teatro Comunale	Operetta "Il Pipistrello"	Fiorini

**ATTIVITA' 2000****Riepilogo Balletto in sede**

	DATA	LOCALITA'	LOCALE	GENERE MANIFESTAZIONE	DIRETTORE
1	09/06/00	Cagliari	Teatro Comunale	Balletto "Zurcher Ballet"	
2	10/06/00	Cagliari	Teatro Comunale	Balletto "Zurcher Ballet"	
3	17/06/00	Cagliari	Teatro Comunale	Balletto "Don Chisciotte"	Victor Ullate
4	18/06/00	Cagliari	Teatro Comunale	Balletto "Don Chisciotte"	Victor Ullate
5	13/07/00	Cagliari	Teatro Comunale	Balletto "Sylvie G."	
6	02/08/00	Cagliari	Anfiteatro Romano	Balletto "Ballet Argentino"	Julio Bocca



ATTIVITA' 2000

Riepilogo Sinfonica in sede

	DATA	LOCALITA'	LOCALE	GENERE MANIFESTAZIONE	DIRETTORE
1	26/01/00	Cagliari	Conservatorio	Sinfonico	Gintoli
2	27/01/00	Cagliari	Scuola Media	Sinfonico	Gintoli
3	01/02/00	Cagliari	Scuola Media	Sinfonico	Gintoli
4	04/02/00	Cagliari	Teatro Comunale	Sinfonico	Korsten
5	05/02/00	Cagliari	Teatro Comunale	Sinfonico	Korsten
6	24/02/00	Cagliari	Teatro Comunale	Sinfonico "Pierino e il lupo"	Kovactchev
7	29/02/00	Cagliari	Teatro Comunale	Sinfonico "Pierino e il lupo"	Kovactchev
8	23/03/00	Cagliari	Teatro Comunale	Sinfonico "Pierino e il lupo"	Kovactchev
9	30/03/00	Cagliari	Teatro Comunale	Sinfonico "Pierino e il lupo"	Kovactchev
10	08/04/00	Cagliari	Scuola Media	Sinfonico	Bresso
11	12/04/00	Cagliari	Scuola Media	Sinfonico	Bresso
12	13/04/00	Cagliari	Scuola Media	Sinfonico	Bresso
13	19/04/00	Cagliari	Teatro Comunale	Sinfonico	Bouletz
14	20/04/00	Cagliari	Teatro Comunale	Sinfonico	Bouletz
15	21/04/00	Cagliari	Chiesa S. Saturnino	Sinfonico	Callegari
16	13/05/00	Cagliari	Sc. Media	Sinfonico	Minasi
17	17/05/00	Cagliari	Conservatorio	Sinfonico	Minasi
18	17/05/00	Cagliari	Conservatorio	Sinfonico	Minasi
19	18/05/00	Cagliari	Scuola Media	Sinfonico	Minasi
20	19/05/00	Cagliari	Scuola Media	Sinfonico	Minasi
21	31/05/00	Cagliari	M.li E d'arborea	Sinfonico	Dantone
22	13/06/00	Cagliari	Teatro Comunale	Sinfonico	(Conservatorio)
23	07/07/00	Cagliari	Anfiteatro Romano	Sinfonico	Maazel
24	08/07/00	Cagliari	Anfiteatro Romano	Sinfonico	Maazel
25	15/07/00	Cagliari	Anfiteatro Romano	Sinfonico	Goran Bregovic
26	17/07/00	Cagliari	Teatro Comunale	Accademia Bizantina	Dantone
27	10/08/00	Cagliari	Teatro Comunale	Deutsche Kammerphilharmonie Bremen	Harding
28	21/08/00	Cagliari	Aud. P.zza Dettori	Orchestra Fondazione	Kovactchev
29	29/08/00	Cagliari	Aud. P.zza Dettori	Orchestra Fondazione	Fermani
30	10/09/00	Cagliari	Anfiteatro Romano	Wiener Philamoniker	Mehta
31	10/10/00	Cagliari	Teatro Comunale	Orchestra Fondazione	van Aken
32	20/10/00	Cagliari	Teatro Comunale	Orchestra Fondazione	Korsten
33	09/11/00	Cagliari	Scuola Media del M.	Sinfonietta	Leone
34	10/11/00	Cagliari	Teatro Comunale	Sinfonico	Dantone
35	11/11/00	Cagliari	Teatro Comunale	Sinfonico	Dantone
36	14/11/00	Cagliari	Scuola Media	Sinfonietta	Motzo
37	15/11/00	Cagliari	Conservatorio	Sinfonietta	Motzo
38	16/11/00	Cagliari	Scuola Media	Sinfonietta	Motzo
39	17/11/00	Cagliari	Teatro Comunale	Sinfonico	Kovactchev
40	18/11/00	Cagliari	Teatro Comunale	Sinfonico	Kovactchev
41	21/11/00	Cagliari	Scuola Media	Sinfonietta	Motzo
42	22/11/00	Cagliari	Conservatorio	Sinfonietta	Motzo
43	04/12/00	Cagliari	Leonardo	Sinfonietta	Motzo
44	07/12/00	Cagliari	Teatro Comunale	Sinfonico	Korsten
45	09/12/00	Cagliari	Teatro Comunale	Sinfonico	Korsten



TEATRO LIRICO DI CAGLIARI
F O N D A Z I O N E

ATTIVITA' 2000**Riepilogo Sinfonica fuori sede**

	DATA	LOCALITA'	LOCALE	GENERE MANIFESTAZIONE	DIRETTORE
1	08/01/00	Serdiana	Palasport	Sinfonico	Gintoli
2	10/01/00	Perdasdefogu	Sala Parrocchiale	Sinfonico	Gintoli
3	11/01/00	Perdasdefogu	Sala Parrocchiale	Sinfonico	Gintoli
4	12/01/00	Dorgali	Auditorio	Sinfonico	Gintoli
5	12/01/00	Dorgali	Auditorio	Sinfonico	Gintoli
6	14/01/00	Quartu	A. v. Turati	Sinfonico	Gintoli
7	15/01/00	Iglesias	M. Poni	Sinfonico	Gintoli
8	24/01/00	Domusnovas	Aula Consiliare	Sinfonico	Gintoli
9	25/01/00	Selargius	Scuola Media	Sinfonico	Gintoli
10	28/01/00	Quartu	A. v. Turati	Sinfonico	Gintoli
11	31/01/00	Carbonia	Liceo Scientifico	Sinfonico	Gintoli
12	03/02/00	Orosei	Sala Consiliare	Sinfonico	Gintoli
13	04/02/00	Dorgali	Auditorio	Sinfonico	Gintoli
14	04/02/00	Dorgali	Auditorio	Sinfonico	Gintoli
15	10/02/00	Domusnovas	Centro Culturale	Sinfonico	Bresso
16	11/02/00	Selargius	Scuola Media	Sinfonico	Bresso
17	19/04/00	Bosa	Chiesa Carmine	Sinfonico	Callegari
18	20/04/00	Santulussurgiu	Chiesa S. G. Bosco	Sinfonico	Callegari
19	22/04/00	San Gavino	Teatro Comunale	Sinfonico	Callegari
20	03/05/00	Carbonia	Liceo Scientifico	Sinfonico	Bolognese
21	04/05/00	Quartu	Istituto T. Comm.le	Sinfonico	Bolognese
22	05/05/00	Seneghe	C. Aragonese	Sinfonico	Bolognese
23	06/05/00	Serdiana	Palasport	Sinfonico	Bolognese
24	15/05/00	Domusnovas	Centro Culturale	Sinfonico	Minasi
25	16/05/00	Selargius	Scuola Media 2	Sinfonico	Minasi
26	27/05/00	Domusnovas	Centro Culturale	Sinfonico	Dantone
27	29/05/00	Barumini	Convento Cap.	Sinfonico	Dantone
28	30/05/00	Poggio dei Pini	Chiesa	Sinfonico	Dantone
29	01/06/00	Macomer	S. Castagna	Sinfonico	Dantone
30	02/06/00	Cuglieri	Chiesa	Sinfonico	Dantone
31	03/06/00	Iglesias	C.ma "Trieste"	Sinfonico	Dantone
32	11/07/00	Perdasdefogu	Chiesa S. Sebastiano	Accademia Bizantina	Dantone
33	12/07/00	Iglesias	Sala Compressori	Accademia Bizantina	Dantone
34	13/07/00	Bosa	Ex. Conv. Capp.	Accademia Bizantina	Dantone
35	14/07/00	Santulussurgiu	Chiesa S. Pietro	Accademia Bizantina	Dantone
36	15/07/00	Alghero	Teatro Civico	Accademia Bizantina	Dantone
37	25/07/00	Iglesias	Sala Compressori	New Art Ensemble	Boriolo
38	26/07/00	Carloforte	Teatro Cavallera	New Art Ensemble	Boriolo
39	27/07/00	Villasimius	Hotel "Cormoran"	New Art Ensemble	Boriolo
40	28/07/00	San Gavino	Teatro Comunale	New Art Ensemble	Boriolo
41	29/07/00	Ozieri	Teatro Comunale	New Art Ensemble	Boriolo
42	30/07/00	Bosa	Ex. Conv. Capp.	New Art Ensemble	Boriolo
43	31/07/00	Alghero	Teatro Civico	New Art Ensemble	Boriolo
44	01/08/00	Porto Rotondo	Teatro	New Art Ensemble	Boriolo
45	02/08/00	Palau	Teatro Giardino	New Art Ensemble	Boriolo
46	03/08/00	Calagonone	Teatro Arena	New Art Ensemble	Boriolo
47	22/08/00	S. Antioco	Anfiteatro	Orchestra Fondazione	Fermani
48	14/10/00	Carbonia	Liceo Scientifico	Sinfonico	Korsten
49	21/10/00	Poggio dei Pini	Chiesa	Sinfonico	Korsten
50	11/11/00	Quartu	S. C. Media n° 3	Sinfonietta	Motzo



TEATRO LIRICO DI CAGLIARI
F O N D A Z I O N E

ATTIVITA' 2000**Riepilogo Sinfonica fuori sede**

51	11/11/00	Quartu	S. C. Media n° 3	Sinfonietta	Motzo
52	13/11/00	Domusnovas	Scuola Media	Sinfonietta	Motzo
53	13/11/00	Domusnovas	Scuola Media	Sinfonietta	Motzo
63	06/12/00	Ulassai	Chiesa Parrocchiale	Sinfonietta	Motzo
64	06/12/00	Perdasdefogu	Sala Parrocchiale	Sinfonietta	Motzo
65	06/12/00	Perdasdefogu	Ipsia	Sinfonietta	Motzo
66	06/12/00	Perdasdefogu	Sala Parrocchiale	Sinfonietta	Motzo
67	09/12/00	Poggio dei Pini	Chiesa	Sinfonico	Motzo
68	15/12/00	San Gavino	Teatro Comunale	Sinfonietta	Motzo
69	16/12/00	Serdiana	Palasport	Sinfonico	Motzo
70	18/12/00	Alghero	Teatro Civico	Sinfonico	Motzo
71	19/12/00	Bosa	Scuola Media	Sinfonietta	Motzo
72	19/12/00	Bosa	Scuola Media	Sinfonietta	Motzo
73	20/12/00	Cuglieri	Convento	Sinfonietta	Motzo
74	23/12/00	Iglesias	Pal. Vescovile	Sinfonietta	Motzo

**ATTIVITA' 2000****Riepilogo Sinfonica Corale in sede**

	DATA	LOCALITA'	LOCALE	GENERE MANIFESTAZIONE	DIRETTORE
1	07/04/00	Cagliari	Teatro Comunale	Sinfonico/Corale	Jurowski
2	08/04/00	Cagliari	Teatro Comunale	Sinfonico/Corale	Jurowski
3	27/10/00	Cagliari	Teatro Comunale	Sinfonico/Corale	Korsten
4	28/10/00	Cagliari	Teatro Comunale	Sinfonico/Corale	Korsten
5	30/11/00	Cagliari	Teatro Comunale	Sinfonico/Corale	Fruhbeck de Burgos
6	01/12/00	Cagliari	Teatro Comunale	Sinfonico/Corale	Fruhbeck de Burgos
7	22/12/00	Cagliari	Teatro Comunale	Sinfonico/Corale	Boemi

**ATTIVITA' 2000****Riepilogo Camera in sede**

	DATA	LOCALITA'	LOCALE	GENERE MANIFESTAZIONE	DIRETTORE
1	25/01/00	Cagliari	Teatro Comunale	Camera	Dalberto
2	07/03/00	Cagliari	Teatro Comunale	Camera	Toradze
3	06/05/00	Cagliari	Teatro Comunale	Camera	Sokolov
4	03/06/00	Cagliari	Teatro Comunale	Camera	Mullova
5	01/10/00	Cagliari	Teatro Comunale	Cameristi del Teatro Lirico	Fortuna
6	24/11/00	Cagliari	Aud. P.zza Dettori	Camera	Canino
7	17/12/00	Cagliari	Aud. P.zza Dettori	Camera	Ghiani/Carta



ATTIVITA' 2000

Riepilogo Camera fuori sede

	DATA	LOCALITA'	LOCALE	GENERE MANIFESTAZIONE	DIRETTORE
1	17/06/00	Iglesias	Sala Compressori	Concerto Vocale	

**ATTIVITA' 2000****Riepilogo Corale****In sede**

	DATA	LOCALITA'	LOCALE	GENERE MANIFESTAZIONE	DIRETTORE
1	30/05/00	Cagliari	Teatro Comunale	Sinfonico	Vero

Fuori sede

	DATA	LOCALITA'	LOCALE	GENERE MANIFESTAZIONE	DIRETTORE
1	16/08/00	Nuoro	Cattedrale	Coro Teatro Lirico	Vero

**ATTIVITA' 2000****Riepilogo Altre manifestazioni****In sede**

	DATA	LOCALITA'	LOCALE	GENERE MANIFESTAZIONE	DIRETTORE
1	19/07/00	Cagliari	Fiera Padiglione E	OBS	Fura Dels Baus
2	20/07/00	Cagliari	Fiera Padiglione E	OBS	Fura Dels Baus
3	21/07/00	Cagliari	Fiera Padiglione E	OBS	Fura Dels Baus
4	22/07/00	Cagliari	Fiera Padiglione E	OBS	Fura Dels Baus
5	26/07/00	Cagliari	Anfiteatro Romano	Franco Battiato	
6	08/08/00	Cagliari	Anfiteatro Romano	Gigi Proietti	
7	18/08/00	Cagliari	Aud. P.zza Dettori	Orchestra Sinfonica di M. Popolare	D'Errico
8	19/08/00	Cagliari	Anfiteatro Romano	Sonos' E Memoria	
9	04/09/00	Cagliari	Anfiteatro Romano	Ornella Vanoni	
10	05/09/00	Cagliari	Anfiteatro Romano	Compagnia teatrale La Pola	Medda
11	06/09/00	Cagliari	Anfiteatro Romano	Compagnia teatrale La Pola	Medda
12	09/09/00	Cagliari	Anfiteatro Romano	Claudio Baglioni in concerto	
13	22/09/00	Cagliari	Anfiteatro Romano	Pino Mango in concerto	
14	24/09/00	Cagliari	Anfiteatro Romano	Defilé di moda	

Fuori sede

	DATA	LOCALITA'	LOCALE	GENERE MANIFESTAZIONE	DIRETTORE
1	19/07/00	Villasimius	Anf. Parco	Canto dell'isola bambina	
2	21/07/00	Carloforte	Teatro Cavallera	Canto dell'isola bambina	
3	23/07/00	Porto Rotondo	Teatro	Juliette Greco	
4	06/08/00	Olbia	P.zza S. Croce	Zapping	
5	07/08/00	Aghero	Teatro Civico	Zapping	
6	08/08/00	Calagonone	Teatro Arena	Zapping	
7	09/08/00	Porto Rotondo	Teatro	Gigi Proietti	
8	16/08/00	Carloforte	Teatro Cavallera	Orchestra Sinfonica di M. Popolare	D'Errico
9	19/08/00	Porto Rotondo	Teatro	Orchestra Sinfonica di M. Popolare	D'Errico



TEATRO LIRICO DI CAGLIARI
FONDAZIONE

ATTIVITA' 2000**SPETTACOLI GRATUITI**

	DATA	LOCALITA'	LOCALE	GENERE MANIFESTAZIONE	TIPO	DIRETTORE
1	24/01/00	Domusnovas	Aula Consiliare	Sinfonico	S	Gintoli
2	25/01/00	Selargius	Scuola Media	Sinfonico	S	Gintoli
3	26/01/00	Cagliari	Conservatorio	Sinfonico	S	Gintoli
4	27/01/00	Cagliari	Scuola Media	Sinfonico	S	Gintoli
5	31/01/00	Carbonia	Liceo Scientifico	Sinfonico	S	Gintoli
6	01/02/00	Cagliari	Scuola Media	Sinfonico	S	Gintoli
7	24/02/00	Cagliari	Teatro Comunale	Sinfonico "Pierino e il lupo"	S	Kovactchev
8	29/02/00	Cagliari	Teatro Comunale	Sinfonico "Pierino e il lupo"	S	Kovactchev
9	23/03/00	Cagliari	Teatro Comunale	Sinfonico "Pierino e il lupo"	S	Kovactchev
10	30/03/00	Cagliari	Teatro Comunale	Sinfonico "Pierino e il lupo"	S	Kovactchev
11	08/04/00	Cagliari	Scuola Media	Sinfonico	S	Bresso
12	10/04/00	Domusnovas	Centro Culturale	Sinfonico	S	Bresso
13	11/04/00	Selargius	Scuola Media	Sinfonico	S	Bresso
14	12/04/00	Cagliari	Scuola Media	Sinfonico	S	Bresso
15	13/04/00	Cagliari	Scuola Media	Sinfonico	S	Bresso
16	03/05/00	Carbonia	Liceo Scientifico	Sinfonico	S	Bolognese
17	13/05/00	Cagliari	Scuola Media	Sinfonico	S	Minasi
18	15/05/00	Domusnovas	Centro Culturale	Sinfonico	S	Minasi
19	16/05/00	Selargius	Scuola Media 2	Sinfonico	S	Minasi
20	17/05/00	Cagliari	Conservatorio	Sinfonico	S	Minasi
21	17/05/00	Cagliari	Conservatorio	Sinfonico	S	Minasi
22	18/05/00	Cagliari	Scuola Media	Sinfonico	S	Minasi
23	19/05/00	Cagliari	Scuola Media	Sinfonico	S	Minasi
24	31/05/00	Cagliari	M.li E d'Arborea	Sinfonico	S	Dantone
25	29/07/00	Otzieri	Teatro Comunale	New Art Ensemble	S	Boriolo
26	16/08/00	Nuoro	Cattedrale	Coro Fondazione	CL	Vero
27	01/10/00	Cagliari	Teatro Comunale	Cameristi del Teatro Lirico	C	Fortuna
28	10/10/00	Cagliari	Teatro Comunale	Orchestra Teatro Lirico	S	van Aken
29	14/10/00	Carbonia	Liceo Scientifico	Sinfonico	S	Korsten
30	20/10/00	Cagliari	Teatro Comunale	Orchestra Teatro Lirico	S	Korsten
31	11/11/00	Quartu	Scuola Media 3	Sinfonietta	S	Motzo
32	11/11/00	Quartu	Scuola Media 3	Sinfonietta	S	Motzo
33	13/11/00	Domusnovas	Scuola Media	Sinfonietta	S	Motzo
34	13/11/00	Domusnovas	Scuola Media	Sinfonietta	S	Motzo
35	14/11/00	Cagliari	Scuola Media	Sinfonietta	S	Motzo
36	15/11/00	Cagliari	Conservatorio	Sinfonietta	S	Motzo
37	16/11/00	Cagliari	Scuola Media	Sinfonietta	S	Motzo
38	17/11/00	Selargius	Scuola Media	Sinfonietta	S	Motzo
39	20/11/00	Carbonia	Liceo Scientifico	Sinfonietta	S	Motzo
40	21/11/00	Cagliari	Scuola Media	Sinfonietta	S	Motzo
41	22/11/00	Cagliari	Conservatorio	Sinfonietta	S	Motzo
42	23/11/00	Selargius	Scuola Media 2	Sinfonietta	S	Motzo
43	23/11/00	Selargius	Scuola Media 3	Sinfonietta	S	Motzo
44	24/11/00	Assemini	Scuola Media 2	Sinfonietta	S	Motzo
45	24/11/00	Assemini	Scuola Media 1	Sinfonietta	S	Motzo
46	04/12/00	Cagliari	Leonardo	Sinfonietta	S	Motzo
47	05/12/00	Ulassai	Scuola Media	Sinfonietta	S	Motzo
48	06/12/00	Perdasdefogu	Salone Parrocchiale	Sinfonietta	S	Motzo
49	06/12/00	Perdasdefogu	Ipsia	Sinfonietta	S	Motzo
50	19/12/00	Bosa	Scuola Media	Sinfonietta	S	Motzo

TEATRO LIRICO DI CAGLIARI

FONDAZIONE

Impegni previsti dall'art.17, comma 1° del D.L.vo n.367/96

La Fondazione, in ottemperanza a quanto disposto dall'art.17 del Decreto legislativo 367/96, ha inserito nel programma annuale di attività artistica dell'anno 2000 opere di compositori nazionali e ha previsto forme di incentivazione della produzione nazionale.

Ha infatti programmato una serie di concerti intitolata "*Cinque passi nel Novecento*", allo scopo di presentare alcune composizioni di autori italiani contemporanei e moderni. I primi due concerti di questa serie, che si sviluppa durante la Stagione concertistica 2001, si sono tenuti il 24 novembre e il 17 dicembre. Il primo dei due è stato affidato al pianista Bruno Canino che ha eseguito cinque composizioni di autori italiani contemporanei: *Rima* di Franco Donatoni, composizione scritta nel 1983, doveroso omaggio al grande musicista da poco tempo scomparso; *Cinque brani da "come passo io l'estate"* di Niccolò Castiglioni, *Tempo giusto per un Rag?* di Bruno Canino, *Itinerario I* di Pippo Molino, *In si* di Giovanni Sollima. Tutte queste composizioni sono state eseguite per la prima volta a Cagliari.

Il secondo concerto, eseguito dal flautista Riccardo Ghiani e dalla pianista Francesca Carta, ha visto le esecuzioni della *Romanzetta* di Goffredo Petrassi, la *Sonata* di Mario Pilati e la *Sequenza I* di Luciano Berio.

Dì straordinario rilievo artistico e di pari interesse presso la critica internazionale presente per l'occasione a Cagliari, è stata l'esecuzione, nell'ambito della Stagione concertistica 2000, del *Notturmo per archi* di Luciano Berio nell'esecuzione della London Symphony Orchestra diretta da Pierre Boulez, il grande compositore ritenuto uno dei massimi interpreti della musica moderna e contemporanea.

Nel mese di dicembre la Sinfonietta del Teatro Lirico ha eseguito in n.16 concerti a Cagliari e nella regione *Ditirambo* di Virgilio Mortari e per n.9 concerti la *Fantasia e fuga su temi Gregoriani* di Bruno Bettinelli, mentre per n.10 concerti il New Art Ensemble, il complesso di fiati e percussioni specializzato nell'esecuzione di musiche moderne, ha eseguito *Breathless* di Maurizio Boriolo e musiche da film di Ennio Morricone e Nino Rota.

Durante il "Festival Internazionale l'Anfiteatro di Cagliari", infine, la famosa ballerina Sylvie Guillem ha danzato il 13 luglio la coreografia di Maurice Bejart, *Episodes*, su musiche di Ennio Morricone e il 19 agosto è stato presentato *Sonos 'e memoria*, il film di montaggio composto da immagini di repertorio sulla Sardegna dagli anni '20 agli anni '50 con colonna sonora eseguita dal vivo su musiche originali di Paolo Fresu.

La Fondazione ha anche rispettato i principi comunitari così come previsto alla lettera d) dell'art.17 citato sia promuovendo la circolazione di attrezzature tecniche e scenografiche, sia osservando nelle strategie di programmazione dell'attività il principio di non discriminazione nei confronti dei soggetti della comunità.

Per quanto concerne l'impegno di prevedere incentivi per promuovere l'accesso ai teatri da parte di studenti e lavoratori, la Fondazione, dandone regolare comunicazione alla SIAE, ha programmato in sede e nel territorio regionale n.50 spettacoli gratuiti e ha previsto una serie di incentivi praticando prezzi agevolati nelle rappresentazioni effettuate sia nel Teatro comunale che negli altri teatri utilizzati.

La Fondazione ha anche coordinato, tenendo conto dei limiti posti dalla sua insularità, l'attività dell'anno 2000 con quella degli altri Enti operanti nel settore delle esecuzioni musicali. Inoltre nel 1999 ha collaborato con il Teatro Massimo di Palermo di cui ha adoperato l'allestimento dell'opera *Die Fledermaus* di Johann Strauss, col Macerata Opera per l'allestimento de *La Traviata* di Giuseppe Verdi, con il Teatro dell'Opera di Roma per l'allestimento dei *Dialogues des Carmélites* di Francis Poulenc e, infine, con il Teatro alla Scala di Milano dal quale ha acquisito lo storico allestimento creato da Ezio Frigerio dell'opera *Don Giovanni* di Wolfgang Amadeus Mozart.

