

**RELAZIONE DELLA CORTE DEI CONTI**  
**AL PARLAMENTO**

**sulla gestione finanziaria degli Enti sottoposti a controllo  
in applicazione della legge 21 marzo 1958, n. 259**

**AUTORITÀ PORTUALE DI ANCONA**

**(Esercizi 2000 e 2001)**

—————  
**Comunicata alla Presidenza l'8 luglio 2003**  
—————

**Doc. XV**  
**n. 173**

# **RELAZIONE DELLA CORTE DEI CONTI**

## **AL PARLAMENTO**

**sulla gestione finanziaria degli Enti sottoposti a controllo  
in applicazione della legge 21 marzo 1958, n. 259**

**AUTORITÀ PORTUALE DI ANCONA**

**(Esercizi 2000 e 2001)**



**INDICE**

Determinazione della Corte dei Conti n. 42/2003 del 1° luglio 2003 . . . . .	Pag.	5
Relazione sul risultato del controllo eseguito sulla gestione finanziaria dell'Autorità portuale di Ancona per gli esercizi 2000 e 2001 . . . . .	»	7
DOCUMENTI ALLEGATI:		
<i>Esercizio 2000:</i>		
Relazione del Presidente . . . . .	»	71
Relazione del Collegio dei Revisori . . . . .	»	89
Bilancio consuntivo . . . . .	»	97
<i>Esercizio 2001:</i>		
Relazione del Presidente . . . . .	»	235
Relazione del Collegio dei Revisori . . . . .	»	275
Bilancio consuntivo . . . . .	»	285



**Determinazione n. 42/2003**

## LA CORTE DEI CONTI

## IN SEZIONE DEL CONTROLLO SUGLI ENTI

nell'adunanza del 1° luglio 2003;

visto il testo unico delle leggi sulla Corte dei conti approvato con regio decreto 12 luglio 1934, n. 1214;

vista la legge 21 marzo 1958, n. 259;

vista la legge 28 gennaio 1964 e in particolare l'art. 6 comma 1 con la quale l'Autorità portuale di Ancona è stata sottoposta al controllo della Corte dei conti, nonché l'art. 6 comma 4 come risulta sostituito dall'art. 8-bis del decreto-legge 30 dicembre 1997 n. 457, convertito con modificazioni nella legge 27 febbraio 1998, n. 30;

vista la determinazione di questa Sezione n. 27 del 21 maggio 1996, con la quale sono state disciplinate le modalità di esecuzione dell'attività di controllo previsto dalla citata legge n. 84 del 1994;

visti i conti consuntivi dell'Ente suddetto relativi agli esercizi finanziari 2000 e 2001, nonché le annesse relazioni del Presidente e del Collegio dei revisori, trasmessi alla Corte in adempimento dell'art. 4 della citata legge n. 259 del 1958;

esaminati gli atti;

udito il relatore Consigliere dottor Vittorio Giuseppone e, sulla sua proposta, discussa e deliberata la relazione con la quale la Corte, in base agli atti ed agli elementi acquisiti, riferisce alle Presidenze delle due Camere del Parlamento il risultato del controllo eseguito sulla gestione finanziaria dell'Ente per gli esercizi suindicati;

ritenuto che, assolto così ogni prescritto incumbente, possa, a norma dell'art. 7 della citata legge n. 259 del 1958, darsi corso alla comunicazione alle dette Presidenze, oltre che dei conti consuntivi – corredati delle relazioni degli organi amministrativi e di revisione – della relazione come innanzi deliberata, che alla presente si unisce perchè ne faccia parte integrante;

P. Q. M.

comunica, a norma dell'articolo 7 della legge n. 259 del 1958, alle Presidenze delle due Camere del Parlamento, insieme con i conti consuntivi per gli esercizi 2000 e 2001 – corredati delle relazioni degli organi amministrativi e di revisione – dell'Autorità portuale di Ancona l'unita relazione con la quale la Corte riferisce il risultato del controllo eseguito sulla gestione finanziaria dell'Ente stesso.

L'ESTENSORE

*f.to* Vittorio Giuseppone

IL PRESIDENTE

*f.to* Luigi Schiavello



RELAZIONE SUL RISULTATO DEL CONTROLLO ESEGUITO SULLA GESTIONE FINANZIARIA DELL'AUTORITÀ PORTUALE DI ANCONA PER GLI ESERCIZI 2000 E 2001

SOMMARIO

1. Premessa - PARTE 1<sup>a</sup> - L'ORDINAMENTO E LA STRUTTURA. - 2. Cenni sull'Ordinamento. - 3. La programmazione: - 3.1 I piani operativi triennali. - 3.2 Il piano regolatore portuale. - 4. Gli organi: - 4.1 Il Presidente. - 4.2 Il Comitato portuale. - 4.3 Il Collegio dei revisori. - 4.4 La spesa relativa agli organi istituzionali. - 5. La vigilanza. - 6. Il Segretario Generale. - 7. La segreteria tecnico-operativa. - 8. Il costo dell'apparato. - 8.1 Il costo del personale. - 8.2 Il costo dei beni di consumo e servizi. - PARTE 2<sup>a</sup> - GLI ANDAMENTI GESTORI. - 9. Attività di indirizzo e regolamentazione. - 10. Servizi di interesse generale. - 11. Manutenzione delle parti comuni: - 11.1 Manutenzione ordinaria. - 11.2 Servizio di pulizia degli specchi acquei portuali. - 11.3. Servizio di pulizia delle aree portuali. - 11.4 Esercizio di manutenzione degli impianti elettrici di illuminazione e spese di fornitura di energia elettrica. - 11.5 Manutenzione ordinaria di strade, piazzali e manufatti destinati all'uso comune, in ambito portuale. - 11.6 Manutenzione straordinaria. - 11.7 Manutenzione dei fondali. - 12. Opere di grande infrastrutturazione (Art. 5, c. 8, L. 84/94). - 13. Attività promozionale. - 14. Attività concessoria. - 15. Attività gestionale. - 16. Attività di dismissione: - 16.1 Dismissione dell'attività del settore passeggeri. - PARTE 3<sup>a</sup> - LA CONTABILITÀ DELL'ENTE. - 17. Cenni introduttivi. - 18. I bilanci previsionali. - 19. La contabilità finanziaria. - 20. La contabilità patrimoniale. - 21. La gestione dei residui. - 22. La gestione di cassa e la situazione amministrativa. - PARTE 4<sup>a</sup> - 23. Conclusioni.





## 1. PREMESSA

Con la presente relazione la Corte riferisce sui risultati del controllo eseguito sull'attività nel biennio 2000 - 2001 dell'Autorità portuale di Ancona, istituita ai sensi dell'art. 6, c.1 della legge 28 gennaio 1994, n° 84, recante "riordino della legislazione in materia portuale" e sottoposta, con il successivo comma 4 dello stesso articolo, al controllo della Corte dei conti, di cui alla legge 21 marzo 1958, n° 259<sup>(1)</sup>.

Dal 1° marzo 1998 il controllo è svolto ai sensi dell'art. 2 della legge n° 259 e cioè in modo meramente cartolare, ai sensi dell'art. 8 bis del D.L. n. 457/1997, convertito con modificazioni nella legge n. 30/1998<sup>(2)</sup>.

L'analisi condotta tende altresì ad evidenziare gli andamenti e le risultanze gestionali dell'ente, costituito con effetto dal 1° gennaio 1995 mediante decreto legge n° 696 del 22 dicembre 1994, varie volte reiterato, da ultimo con il D.L. n° 535 del 1996, convertito nella legge 23 dicembre 1996, n° 647.

L'Autorità Portuale si è collocata, come altre Autorità Portuali, accanto alla preesistente Azienda Autonoma di Mezzi Meccanici - ente pubblico economico - denominata dalla legge n° 84/94 "organizzazione portuale", che si è estinta in data 31.12.97 per effetto della delibera dell'Autorità Portuale n. 226 del 31.12.97.

A decorrere dal 1.1.1998 l'Autorità Portuale ha assunto a pieno titolo la qualificazione di ente istituzionale, risultando dismesse nel corso del 1997 le attività operative nel settore merci, attraverso il rilascio di una concessione demaniale a soggetto privato per l'esercizio delle attività precedentemente svolte dall'Azienda Mezzi Meccanici e Magazzini del Porto.

---

<sup>1</sup> Sull'attività concernente il triennio 97 - 99 la Corte ha riferito con relazione trasmessa con determinazione n° 6 del 15.02.2001.

<sup>2</sup> Sui problemi posti dall'atipica disposizione recata dall'indicato art. 8/bis si è pronunciata questa Sezione con determinazione n. 21 del 10 marzo 1998.

Sull'assetto normativo delle autorità portuali la recente modifica del titolo V della Costituzione (L.C. n. 3 del 18 ottobre 2001) è destinata ad incidere significativamente.

Rilevano al riguardo due distinte disposizioni.

Nel novellato art. 117 della Costituzione, al comma 2, lett. g), è prevista la legislazione esclusiva dello Stato in materia di ordinamento e organizzazione amministrativa degli enti pubblici nazionali; nel successivo comma 3 è stabilito che la materia relativa ai porti e alle grandi reti di trasporto e di navigazione rientra tra quelle soggette a legislazione concorrente. In tali materie - è ivi stesso sancito - spetta alle regioni la potestà legislativa, salvo che per la determinazione dei principi fondamentali, riservata allo Stato.

Alla stregua della nuova disciplina costituzionale e del vigente assetto legislativo ordinario, pertanto, lo Stato continua a legiferare in materia di ordinamento e di organizzazione amministrativa delle autorità portuali in quanto enti pubblici non economici nazionali, ma è competente a fissare solo principi fondamentali in materia di porti e di grandi reti di navigazione.

La concreta determinazione da parte dello Stato di tali principi fondamentali varrà a stabilire quella parte della attuale disciplina in materia di porti e navigazione che, raccordandosi appunto ai principi fondamentali, sarà destinata a permanere nelle attribuzioni dello Stato, con particolare riferimento alla gestione del demanio portuale e alla classificazione dei porti.

Quanto per contro al controllo esterno sulla gestione delle autorità portuali, attualmente svolto dalla Corte dei conti ai sensi dell'art. 8 bis della legge n. 30 del 1998, la competenza legislativa sarà esercitata ancora dallo Stato ex art. 117, comma 2, lett. g) della Costituzione, innanzi citato, rientrando detta materia nella disciplina relativa all'ordinamento degli enti pubblici nazionali.

Del riferito quadro normativo – finché vigente la attuale legislazione di rango costituzionale<sup>3</sup> – va sottolineata perciò la singolarità, costituita dalla promiscua competenza legislativa in ordine alla materia in esame e cioè dalla gestione del demanio portuale posta in essere dalle autorità.

---

<sup>3</sup> Nell'atto Senato n. 1187 recante modifica dell'art. 117 della costituzione non prevista alcuna modifica delle due cennate disposizioni che riguardano l'argomento in parcia (l'iter parlamentare peraltro è ancora alla fase iniziale).

**PARTE 1ª****L'ORDINAMENTO E LA STRUTTURA****2. CENNI SULL'ORDINAMENTO**

I compiti istituzionali dell'Autorità portuale di Ancona ai sensi dell'art. 6, c. 1 della legge n° 84/94, si sostanziano nei seguenti :

- a) indirizzo, programmazione, coordinamento, promozione e controllo delle operazioni portuali e delle altre attività commerciali e industriali esercitate nei porti con poteri di regolamentazione e di ordinanza;
- b) manutenzione ordinaria e straordinaria delle parti comuni nell'ambito portuale, ivi compresa quella per il mantenimento dei fondali, previa convenzione con il Ministero dei Lavori Pubblici che preveda l'utilizzazione dei fondi all'uopo disponibili;
- c) affidamento e controllo delle attività dirette alla fornitura a titolo oneroso agli utenti portuali di servizi di interesse generale individuati con decreto del Ministro dei Trasporti e della Navigazione.

L'Autorità portuale, che in base alle disposizioni dell'art. 6 - c. 2 - della citata legge n° 84/1994 ha personalità giuridica di diritto pubblico, è dotata di autonomia di bilancio e finanziaria nei limiti previsti dalla legge stessa.

Ad essa non si applicano le disposizioni di cui alla legge n° 70 del 1976 e successive modificazioni, nonché le disposizioni di cui al decreto legislativo 29 del 1993 e successive modificazioni ed integrazioni, fatta eccezione per quanto specificamente previsto dal comma 2° dell'art. 23 della citata legge 84/1994.

La gestione patrimoniale e finanziaria dell'Autorità portuale è attualmente disciplinata dal regolamento di contabilità approvato dal Ministero dei Trasporti e della Navigazione in data 14.9.99, ai sensi dell'art. 6, comma 3 della L. 84/94.

Il conto consuntivo dell'Autorità Portuale è allegato allo stato di previsione del Ministero delle Infrastrutture e dei Trasporti per l'esercizio successivo a quello nel quale il medesimo è stato approvato.

L'esercizio delle attività di cui al comma 1, lettera c) dell'art. 6 della legge n° 84 è affidato in concessione dall'Autorità Portuale mediante gara pubblica.

L'Autorità Portuale non può in alcun caso, né direttamente, né attraverso la costituzione o la partecipazione in società, esercitare la gestione delle operazioni portuali di cui all'art. 16, comma 1°, e di ogni altra attività strettamente connessa.

Tuttavia in base all'art. 8 bis, lett. d) del D.L. n. 457/1997, convertito con modificazioni in legge n. 30/1998, l'Autorità portuale può partecipare e costituire società esercenti attività accessorie o strumentali rispetto ai compiti istituzionali, anche ai fini della promozione e dello sviluppo della intermodalità, della logistica e delle reti trasportistiche.

Le entrate dell'Autorità Portuale, ai sensi dell'art. 13 della legge n° 84/1984, sono costituite :

- a) dai canoni di concessione delle aree demaniali e delle banchine comprese nell'ambito portuale e delle aree demaniali comprese nella circoscrizione territoriale nonché dai proventi di autorizzazioni per operazioni portuali;
- b) dagli eventuali proventi derivanti dalle cessioni di impianti;
- c) dal gettito delle tasse sulle merci sbarcate e imbarcate;
- d) dai contributi delle regioni, degli enti locali e di altri enti ed organismi pubblici ;
- e) da entrate diverse.

Sono organi dell'Autorità Portuale il Presidente, il Comitato Portuale, il Segretario Generale e il Collegio dei revisori dei conti.

Ai sensi dell'art. 9, c. 3 della legge istitutiva il Comitato portuale, in particolare, approva il piano operativo triennale concernente le strategie di sviluppo delle attività portuali e gli interventi volti a garantire il rispetto degli obiettivi prefissati, e adotta il piano regolatore portuale.

### 3. LA PROGRAMMAZIONE

#### 3.1. I Piani operativi triennali

La Circostrizione territoriale dell'Autorità Portuale di Ancona, individuata dal Ministro dei trasporti e della navigazione con proprio decreto in data 6 aprile 1994, è costituita dalle opere demaniali marittime, dalle opere portuali e dagli antistanti spazi acquei compresi tra il Colle Guasco e la foce del fiume Esino.

Come rilevasi dai cennati documenti di programmazione, il porto è caratterizzato da polifunzionalità in quanto comprendente servizi relativi al traffico commerciale passeggeri, petrolifero (Falconara), pesca e cantieristica.

Il servizio commerciale è esercitato da società autorizzate all'esercizio dell'attività di impresa portuale con uomini, attrezzature e mezzi meccanici propri. Le principali merci movimentate sono carbone, legname, caolino, prodotti siderurgici, granaglie e containers.

Altresì rilevante è il traffico passeggeri e veicolare su navi traghetto che collegano Ancona con i porti di Grecia, Croazia ed Albania.

Il porto di Ancona è costituito da 2 moli e 25 banchine attrezzate per l'ormeggio delle navi per le operazioni portuali; la parte affidata alla gestione dell'Ente ha notevole rilevanza nel settore della pesca dove operano circa 200 imbarcazioni con 800 unità lavorative.

Nel porto le operazioni sulle banchine vengono espletate, ai sensi dell'art. 16, 1°, 2° e 3° comma della legge n° 84/1994, da 12 imprese che operano per conto terzi e per conto proprio.

Il Comitato portuale - rinnovato per il quadriennio 1999 - 2003 in data 22 dicembre 1999 - ha approvato il piano operativo triennale (99-01) con delibera n. 2 del 27.01.99, sottoposto a due revisioni in data 15.03.00 e 26.04.01:

- **Prima Revisione Annuale - approvata il 15 marzo 2000 con delibere n. 18 e n. 19**, con la quale sono state approfondite le seguenti tematiche:
  - Privatizzazione Servizio Passeggeri mediante costituzione società mista a maggioranza pubblica;
  - attribuzione 49,5 miliardi per seconda fase ampliamento del porto (art. 9, legge 413/98);
  - censimento forza lavoro in area portuale.
- **Seconda Revisione Annuale - approvata il 26 aprile 2001 con delibera n. 20**, con la quale sono state approfondite le seguenti tematiche:

- esame delle problematiche più rilevanti per garantire la funzionalità e lo sviluppo del porto, in funzione della assegnazione dell'incarico di redazione del "Piano di Sviluppo";
- informatizzazione della raccolta dei dati statistici di movimentazione merci e passeggeri nel porto.

Le strategie di sviluppo del porto di Ancona tendono, come evidenziato nei predetti piani operativi triennali, allo sviluppo del porto commerciale e del traffico passeggeri.

Circa l'indicazione - richiesta dalla legge - degli interventi volti a garantire il rispetto degli obiettivi prefissati, i Piani, tenuto conto delle condizioni attuali della circoscrizione portuale, considerano punto di partenza per nuovi traffici la elaborazione di un piano regolatore portuale nel quale vengono indicate le soluzioni più funzionali per lo sviluppo delle strutture portuali.

Pertanto i Piani individuano una serie di interventi, ritenuti tutti ugualmente prioritari, perché strettamente collegati fra di loro, ripartibili in :

- interventi in corso d'opera ;
- interventi già finanziati e prossimi alla cantierizzazione ;
- interventi sottoposti alle valutazioni del Consiglio Superiore LL.PP. ;
- interventi da programmare e progettare a breve.

### **3.2 Piano Regolatore Portuale (art. 5/1 e 27/3)**

Il piano regolatore portuale vigente è stato approvato con decreto del Ministero dei Lavori Pubblici n° 1604 in data 14.7.1988.

Esso riguarda le opere di ampliamento ed ammodernamento del porto (opere di grande infrastrutturazione).

La situazione dei piani urbanistici, rimasta inalterata rispetto all'anno precedente, è la seguente:

- il Piano Regolatore Portuale vigente definisce le opere specifiche necessarie all'ampliamento dello scalo ed è in fase di progressiva realizzazione. Sono in fase conclusiva i lavori di prima fase e di appalto quelli di 2<sup>a</sup> fase; si sta procedendo alla progettazione esecutiva di quelli di 3<sup>a</sup> fase;
- un piano particolareggiato della zona portuale ha perduto efficacia per decorso periodo di vigenza;
- esiste un piano regolatore generale del Comune, con previsioni specifiche relative all'area portuale.



Con il protocollo d'intesa stipulato in data 31.07.98, il Comune di Ancona e l'Autorità Portuale hanno stabilito di procedere congiuntamente alla fissazione della disciplina urbanistica del Porto e delle aree limitrofe, assegnando al progetto urbanistico denominato "Piano di Sviluppo del Porto di Ancona", tanto la funzione di piano regolatore portuale quanto quella di piano particolareggiato, con l'intento di coordinare gli aspetti urbanistici con quelli demaniali - portuali, vista la loro stretta correlazione.

L'incarico di redazione del "Piano per lo sviluppo del Porto" è stato affidato con Delibera n° 199 del 09.12.99 a seguito di selezione effettuata sui curricula pervenuti in risposta ad Avviso Pubblico (foglio inserzione n. 147 del 25/06/99 - Gazzetta Ufficiale della Repubblica Italiana del 18.06.99).

L'elaborazione del progetto è passata attraverso la predisposizione di alcune ipotesi volte alla formulazione del progetto preliminare costituito da una Relazione e vari Allegati tecnici.

Il progetto preliminare è stato consegnato agli Enti Committenti (Autorità Portuale e Comune) nel Luglio 2000 per le osservazioni ed le eventuali prescrizioni.

La fase valutativa da parte della Commissione Paritetica costituita da componenti dell'Autorità Portuale e dell'Amministrazione Comunale, iniziata nel corso degli ultimi mesi dell'anno 2000, ha avuto una stasi in coincidenza con le elezioni per il rinnovo dell'Amministrazione stessa.

All'avvenuta riconferma dei componenti e dopo una considerevole serie di incontri, la Commissione Paritetica ha prodotto la "Relazione Tecnica Congiunta" contenente le osservazioni e le prescrizioni al Progetto preliminare che i progettisti incaricati dovranno recepire per la redazione del progetto definitivo.

Nel corso del 2002 i progettisti incaricati hanno depositato il progetto definitivo del Piano, e nel mese di dicembre 2002 si è pervenuti alla formulazione definitiva.

Nel 2003 il Piano ha iniziato l'iter approvativo.

## 4. GLI ORGANI

### 4.1. Il Presidente

Il Presidente dell'Autorità Portuale di Ancona, già nominato con Decreto del Ministro dei Trasporti e della Navigazione del 31.07.1995, è stato confermato con Decreto del Ministro dei Trasporti e della Navigazione del 3.8.1999, per la durata di un quadriennio (1999 - 2003), a decorrere dal 2.9.1999.

### 4.2. Il Comitato Portuale

Il Comitato Portuale, in carica per il quadriennio 1999 - 2003, è stato costituito, relativamente ai componenti previsti dall'art. 9, comma 1, lettere i), l) ed l-bis), con Delibera del Presidente dell'Autorità Portuale n. 115 dell'11/10/1999. Con Delibera n. 145 del 22/12/1999 è stato successivamente definito il completo assetto del Comitato Portuale, alla cui data era composto da n. 21 membri, ivi compreso il Presidente, risultando al tempo non ancora pervenuta la designazione del componente in rappresentanza della categoria "Autotrasportatori operanti nell'ambito portuale", nominato solo in data 01/02/2000.

Con deliberazione 18.12.1995 è stato approvato il Regolamento del Comitato Portuale.

In proposito si rileva che :

- 1) non è stata posta alcuna norma in materia di astensione facoltativa; peraltro si è rilevato un limitato ricorso a detto istituto, che non ha mai inciso sul quorum necessario per l'approvazione degli atti;
- 2) è stata prevista la possibilità di integrare l'O.d.G. in corso di seduta, quando l'urgenza sia tale da giustificare la presentazione di materie direttamente in sede di riunione, nonostante la mancanza del quorum integrale, fermo restando la facoltà per la maggioranza dei presenti di chiederne il differimento ad una seduta successiva.

Negli anni 2000 e 2001, in relazione a dimissioni o decadenza da cariche istituzionali di alcuni membri, la composizione del Comitato Portuale ha subito alcune modificazioni.

Il Comitato si è riunito 11 volte sia nell'anno 2000, che nel 2001.

La presenza alle riunioni dei relativi componenti nel corso dei due anni ha registrato una percentuale media di partecipazione del 75,93% per il 2000 e 71,07% per il 2001.

Ai componenti del Comitato ed ai membri del Collegio dei Revisori dei Conti partecipanti alle sedute viene attribuito un gettone di presenza di Euro 77,47, secondo le modalità stabilite dalla Deliberazione del Comitato Portuale n. 49 del 15/10/1997.

#### **4.3. Il Collegio dei Revisori**

Con Decreto del Ministero dei Trasporti e della Navigazione in data 15.01.96, è stato costituito il Collegio dei Revisori dei Conti, in carica per il quadriennio 1996 - 2000 e ricostituito in data 01.03.2000 per il quadriennio 2000 - 2004.

Le riunioni si sono svolte sempre alla presenza del Presidente del Collegio mentre, non sempre, alle sedute del Comitato Portuale ha assistito uno dei membri dell'anzidetto Collegio.

Nel corso dell'anno 2000 sono state effettuate 9 riunioni e 4 verifiche di cassa; nel 2001 n. 6 riunioni e 3 verifiche di cassa.

Il Collegio ha redatto tempestiva relazione sul conto consuntivo, sul progetto di bilancio preventivo e sulla nota di variazione.

#### **4.4 La spesa relativa agli Organi Istituzionali**

L'art. 7, c. 2, della legge istitutiva dispone che con Decreto del Ministro Vigilante sono fissati i limiti massimi dell'indennità di carica dei presidenti e dei gettoni di presenza da corrispondere ai membri dei comitati portuali.

Detto decreto non è ancora stato varato.

In assenza di tale provvedimento l'Ente ha applicato una circolare ministeriale in materia che ha posto direttive provvisorie.

Dall'esercizio 1997 al Presidente è stata attribuita un'indennità di carica pari al trattamento economico del Segretario Generale maggiorato del 30%, ai sensi del D.M. 10.07.97.

La misura dei compensi per i componenti del Collegio dei Revisori dei Conti è stata stabilita con D.M. 6.2.1996, in via provvisoria e salvo conguaglio, in lire 6 milioni annue lorde e 7,2 milioni al presidente, successivamente aumentati del 40% con decreto del Ministro dei Trasporti in data 31.12.97. Ai membri supplenti è corrisposta un'indennità pari al 20% di quella stabilita per i membri effettivi.

Al Presidente viene liquidata l'eventuale indennità di missione nella misura prevista per i dirigenti dello Stato, nonché il rimborso delle spese.

Ai Revisori viene liquidato il rimborso spese.

**5. VIGILANZA**

Le delibere assunte dall'Autorità Portuale vengono sempre trasmesse al Ministero vigilante. Quelle aventi ad oggetto i bilanci sono state approvate dal medesimo Ministero con formale pronuncia.

**6. IL SEGRETARIO GENERALE**

Il Segretario Generale dell'Autorità Portuale di Ancona è stato nominato con Deliberazione del Comitato Portuale n° 26 del 12.06.1996 e confermato per il quadriennio 2000 - 2004 con delibera del Comitato Portuale n. 29 del 15/06/2000.

Il rapporto di lavoro del Segretario Generale è regolato a' termini del C.N. di lavoro dei Dirigenti di Aziende Industriali (C.I.D.A.), con l'attribuzione di un trattamento economico corrispondente al coefficiente 2,50, applicato sul trattamento economico minimo mensile previsto nel medesimo contratto per i dirigenti di nuova assunzione, per n° 14 mensilità.

**7. LA SEGRETERIA TECNICO-OPERATIVA**

L'Organico della Segreteria tecnico-operativa, deliberato dal Comitato Portuale in data 13.09.96 e modificato con Delibera n. 12 del 29/03/2001, prevede la seguente strutturazione:

-	Area Promozione, Programmazione e Statistica :	n° 2 unità
-	Area Gestione risorse Umane e Segreteria - Gare e Contratti:	n° 6 unità
-	Area Infrastrutture Portuali e Sicurezza :	n° 9 unità
-	Area Risorse Finanziarie, regolamentazione e Gestione del Territorio:	n° 9 unità
per un totale di n° 26 unità, così suddivise per qualifiche :		
-	Dirigenti :	n° 2
-	Quadri:	n° 5
-	Impiegati amministrativi :	n° 10
-	Impiegati tecnici :	n° 5
-	Operatori amministrativi/operativi:	n° 1
-	Operatori operativi :	n° 3

## XIV LEGISLATURA - DISEGNI DI LEGGE E RELAZIONI - DOCUMENTI

La consistenza effettiva del personale dell'Autorità Portuale al 31 dicembre 2001 è articolata come di seguito specificato:

Area Promozione, Progr. e statistica	n° 1 unità	n° 1 Resp. Area	<b>Quadro A</b>
Area gestione Risorse Umane e Segreteria - Gare e Contratti	n° 4 unità	n°1 Resp. Area n°1 Imp. Amm.vo di concetto n°1 Imp. Amm.vo n°1 Operatore Amm.vo/Op.vo	<b>Quadro A</b> <b>3° livello</b> <b>4° livello</b> <b>4° livello</b>
Area Infrastrutture Portuali e Sicurezza	n° 6	n°1 Resp. Area n°1 Funzionario Tecn. Coord. n°1 Funzionario Tecn. n°1 Imp. Tecn. n°1 Coord. Ispettori Portuali n°1 Tecnico sicurezza/Isp. Port.	<b>Dirigente</b> <b>Quadro B</b> <b>2° livello</b> <b>3° livello</b> <b>1° livello</b> <b>2° livello</b>
Area Risorse Finanziarie, Regolamentazione e Gestione del territorio	n° 7	n°1 Resp. Area n°2 Funzionari coordinatori n°3 Impiegati Amm.vi di concetto n°1 Impiegato Amm.vo di concetto	<b>Dirigente</b> <b>Quadro B</b> <b>2° livello</b> <b>3° livello</b>

Alla data del 31 dicembre 2001, il personale operaio è in esubero di tre unità.

**8. IL COSTO DELL'APPARATO****8.1 Il costo del personale****Anno 2000 :** costo del personale : Milioni 2.416

- emolumenti fissi	milioni	1.462
- emolumenti variabili	"	296
- emolum. al pers. non dip. dall'Ente	"	-
- indenn. e rimb. spese per missioni	"	18
- altri oneri per il personale	"	44
- incentivi al personale	"	-
- spese per corsi	"	17
- oneri previd. ed assistenz, a carico Ente	"	434
- trattamento di fine rapporto	"	145

- entrate correnti :	Milioni 10.452	inc. del 23,11%
- spese correnti :	Milioni 6.272	inc. del 38,52%

**Anno 2001 :** costo del personale : Milioni 2.482

- emolumenti fissi	milioni	1.591
- emolumenti variabili	"	271
- emolum. al pers. non dip. dall'Ente	"	-
- indenn. e rimb. spese per missioni	"	5
- altri oneri per il personale	"	37
- incentivi al personale	"	-
- spese per corsi	"	2
- oneri previd. ed assistenz, a carico Ente	"	430
- trattamento di fine rapporto	"	146

- entrate correnti :	Milioni 14.381	inc. del 17,26%
- spese correnti :	Milioni 7.066	inc. del 35,13%

**8.2 Il costo dei beni di consumo e servizi****Anno 2000 :** totale Tit. 1° ctg. 4<sup>a</sup> : Milioni 2.403

- entrate correnti :	Milioni 10.452	inc. del 22,99%
- spese correnti :	Milioni 6.272	inc. del 38,31%

**Anno 2001 :** totale Tit. 1° ctg. 4<sup>a</sup> : Milioni 3.074

- entrate correnti :	Milioni 14.381	inc. del 21,37%
- spese correnti :	Milioni 7.066	inc. del 43,50%



**PARTE II<sup>a</sup>**  
**GLI ANDAMENTI GESTORI**

**9. ATTIVITÀ DI INDIRIZZO E REGOLAMENTAZIONE**

La funzione si è estrinsecata sostanzialmente nella regoiamenzazione delle attività dei soggetti privati operanti in porto, sia che gli stessi svolgano operazioni portuali in senso stretto, sia che esercitino attività connesse.

Per quanto riguarda le attività non riconducibili alle operazioni portuali in senso stretto, è stata data attuazione all'ordinanza n° 24/99 emanata in data 31.12.1999, ai sensi dell'art. 68 C.N., allo scopo di prefissare gli obiettivi fondamentali delle attività economiche, per indirizzare quelle medesime attività verso fini espressamente perseguiti dall'ordinamento e per fornire alla Autorità Portuale i mezzi per un adeguato controllo della vita del porto mediante l'acquisizione degli elementi rilevanti delle imprese (organizzazione, mezzi, personale, capacità tecnica e finanziaria e idoneità morale).

Da evidenziare al riguardo l'obiettivo, imposto anche alle imprese autorizzate ex art. 68 C.N., di presentare un piano di lavoro in riferimento al Decreto Legislativo 626/94, con l'indicazione dei responsabili della sicurezza, quando l'attività svolta è connessa con il ciclo delle operazioni portuali, con facoltà dell'Autorità Portuale di revocare l'autorizzazione in caso di carenza organizzativa e inefficienza dei servizi prestati.

In ordine all'attuazione dell'art. 16 della L. 84/94, il Comitato Portuale ha determinato per gli anni 2000 e 2001 un numero massimo di autorizzazioni rilasciabili pari a 12.

Il Comitato Portuale ha elaborato altresì per gli anni 2000 e 2001 i criteri e requisiti minimi di natura tecnica operativa e finanziaria per il rilascio e il rinnovo delle autorizzazioni ex art. 16 L. 84/94.

Sono risultate autorizzate per l'anno 2000 n. 11 imprese portuali e n. 12 per l'anno 2001.

Oltre alle suddette imprese autorizzate ex art. 16 L. 84/94, ha operato la cooperativa CPS derivata dall'ex Compagnia Portuale che ai sensi dell'art. 21, comma 1, lett. b) fornisce appalti di servizio per sopperire alle variazioni imprevedibili di mano d'opera da parte delle imprese portuali.

In ottemperanza all'art. 16 L. 84/94, con deliberazione n° 41 del 17.12.99 per l'anno 2000 e n° 55 in data 30/11/2000 per l'anno 2001, per le imprese autorizzate all'esercizio delle attività portuali, è stato determinato un canone

calcolato sulla base del fatturato dell'anno precedente a quello cui si riferisce l'autorizzazione, ricavabile dalla relativa dichiarazione IVA o da atto notorio o dichiarazione sostitutiva, con applicazione delle seguenti percentuali su scaglioni del fatturato medesimo:

- a) imprese che operano per conto proprio  
L. 8.000.000 (canone fisso)
- b) imprese che operano per conto terzi
  - per fatturato fino a 500 milioni - L. 8.000.000
  - sull'ulteriore fatturato da 500 milioni a 1 miliardo - 0,50%
  - sull'ulteriore fatturato da 1 miliardo a 5 miliardi - 0,20%
  - sull'ulteriore fatturato da 5 miliardi a 10 miliardi - 0,08%
  - sull'ulteriore fatturato (fino a un max di canone tot- di 50 milioni) - 0,04%
- c) imprese per conto terzi che per la prima volta ottengono l'autorizzazione L. 8.000.000

Applicando i criteri summenzionati, in totale sono state introitate lire 152.928.000 per l'anno 2000, 147.569.251 per l'anno 2001, a fronte di un fatturato totale delle imprese pari a lire 35.585.066.818 per l'anno 2000 e 34.608.504.797 per l'anno 2001, relativi all'anno precedente.

Da segnalare inoltre, l'attività della Commissione Consultiva locale di cui all'art. 15 L. 84/94 che, costituita con D.M. in data 4.10.95, si è riunita 3 volte nel 2000 e 4 volte nel corso del 2001, esprimendo il proprio parere sul numero massimo delle autorizzazioni rilasciabili, sulle istanze presentate dagli operatori intese ad ottenere l'autorizzazione ex art. 16 L. 84/94 e in genere sull'organizzazione del lavoro in porto e sugli organici delle imprese medesime.

L'ordinanza n° 6/98 del 20.03.98 dell'Autorità Portuale contiene un complesso organico di disposizioni intese a regolamentare l'esercizio dell'autoproduzione alla luce della normativa vigente e, in particolare, delle istruzioni fornite dal Ministero con circolare n. 33 del 15.02.96.

Si rappresenta peraltro che una società ha impugnato davanti al T.A.R. delle Marche la citata ordinanza nella parte in cui non viene prevista la possibilità di esercitare il diritto di autoproduzione sulle banchine in concessione. Con l'ordinanza n. 21/99 del 08.09.99 è stato infine disciplinato l'esercizio del diritto all'autoproduzione sulle banchine in concessione, anch'essa impugnata davanti al TAR delle Marche.

Nel corso del 1999 la medesima Società ha inoltre avanzato reclamo alla Commissione Europea per asserita violazione agli artt. 86 e 90 e del Trattato

dell'Unione Europea. Detto reclamo è stato respinto dalla Commissione e la Società ha proposto ulteriore impugnativa davanti al Tribunale di I° grado di Lussemburgo.

Per gli anni 2000 - 2001 nessuna specifica istanza è stata presentata in ordine al rilascio di operazioni in autoproduzione.

Per quanto attiene all'attuazione della L.186/2000 di riforma dell'ordinamento del comparto imprese - lavoro portuale, in ordine allo specifico settore delle nuove categorie dei "servizi portuali" è stata emanata l'Ordinanza dell'Autorità Portuale n°5/2001 in data 20 dicembre 2001, contenente l'individuazione dei servizi medesimi, le modalità di rilascio delle autorizzazioni, etc.

Tale Ordinanza ha trovato applicazione nei primi mesi dell'anno 2002.

Per quanto riguarda l'attuazione dell'art.17 della L.84/94, sono stati effettuati nel corso del 2001 incontri con gli operatori e le parti interessate per concordare le linee di indirizzo ai fini della stesura del regolamento locale disciplinante la fornitura di lavoro temporaneo alle imprese portuali.

**10. CONCESSIONI DI SERVIZI DI INTERESSE GENERALE EX ART. 6 CO. 1 DELLA L. 84/94. (a carico dell'utenza).**

A seguito dell'approvazione dei relativi capitolati, sono state espletate le procedure - previa gara - per il rilascio della concessione dei seguenti servizi di interesse generale da fornire a titolo oneroso all'utenza portuale, ai sensi dell'art. 6 comma 1 let. c) della L. 84/94 e del D.M. 14.11.94:

- servizio di distribuzione idrica alle navi ormeggiate nel porto di Ancona;
- servizio di ritiro dei rifiuti solidi e liquidi dalle navi e relativo smaltimento;
- servizio ferroviario in ambito portuale.

## **11. MANUTENZIONE DELLE PARTI COMUNI (ART. 6, C.1, LETT. B) E C. 5, L. 84/94)**

### **11.1. Manutenzione ordinaria**

La convenzione con il Ministero dei LL.PP., di cui all'art. 6, comma 1, lett. B), della Legge n° 84/94, relativa alla manutenzione ordinaria delle parti comuni dell'ambito portuale, stipulata in data 05.10.98, per il triennio 1998/2000, è stata rinnovata con il Ministero delle Infrastrutture e dei Trasporti in data 20.09.01 per il triennio 2001/2003.

Oggetto della convenzione sono i seguenti servizi:

- Pulizia degli specchi acquei;
- Pulizia e spazzatura delle aree portuali;
- Esercizio e manutenzione degli impianti elettrici di illuminazione e spese di fornitura di energia elettrica;
- Manutenzione ordinaria di strade, piazzali e manufatti destinati all'uso comune, in ambito portuale.

La quota complessiva di finanziamento da erogare ammonta a £. 515.577.400 per ciascuno degli anni 1998, 1999 e 2000 e riconfermata per il triennio successivo.

Nei 2000 l'Autorità Portuale ha sostenuto un onere complessivo per l'effettuazione delle manutenzioni ordinarie di cui sopra pari a circa lire 763 milioni, di cui lire 621 milioni per gli interventi e lire 142 milioni per il consumo di energia elettrica, solo in parte coperti dal finanziamento di cui sopra.

L'onere complessivo sostenuto nel 2001 dall'Autorità Portuale per l'effettuazione delle manutenzioni ordinarie è di lire 895 milioni, di cui lire 729 milioni per interventi e lire 166 milioni per il consumo di energia elettrica, solo in parte coperto dal finanziamento.

### **11.2 Servizio di pulizia degli specchi acquei portuali**

#### **ANNO 2000**

Mediante Avviso d'asta del 19.10.98 è stata indetta apposita gara con il criterio del massimo ribasso sull'importo a base d'appalto di lire 390.000.000 per il periodo 1.1.1999 - 31.12.2000.

Ha presentato offerta n° 1 società e la gara è stata aggiudicata per lire 388.830.000.

La medesima ditta era risultata aggiudicataria per gli anni 1997 e 1998 rispettivamente per £. 174.850.000 e £. 158.644.000.

**ANNO 2001**

Mediante Avviso d'asta del 12.02.00 è stata indetta apposita gara con il criterio del massimo ribasso sull'importo a base d'appalto di lire 150.000.000 per il periodo 1.4.2001 - 31.12.2001.

Ha presentato offerta n° 1 società e la gara è stata aggiudicata per lire 149.250.000.

Per il periodo gennaio - marzo 2001 si è provveduto alla proroga del contratto già in essere per l'anno 2000 per la spesa complessiva di lire 48.603.750.

**11.3 Servizio di pulizia e spazzatura delle aree portuali****ANNO 2000**

Mediante Avviso d'asta del 15.11.99 è stata indetta apposita gara con il criterio del massimo ribasso sull'importo a base d'appalto di £. 250.000.000 per il periodo 1.1.00 - 31.12.00.

La gara è stata aggiudicata per l'importo di £. 222.225.000.

**ANNO 2001**

Mediante Avviso d'asta del 13.10.2000 è stata indetta apposita gara con il criterio del massimo ribasso sull'importo a base d'appalto di £. 290.000.000 per il periodo 1.1.01 - 31.12.01.

La gara è stata aggiudicata per l'importo di £. 275.181.000.

**11.4 Esercizio e manutenzione degli impianti elettrici di illuminazione e spese di fornitura di energia elettrica****ANNO 2000**

Mediante Avviso d'Asta del 15.11.99 è stata indetta apposita gara con il criterio del massimo ribasso sull'importo a base d'appalto di £. 135.000.000 (Euro 69.721,68) per il periodo 1.1.00 - 31.12.00. Hanno presentato offerta n° 12 Società.

La gara è stata aggiudicata con Deliberazione del Comitato Portuale n° 44 del 17.12.99 per l'importo di £. 84.240.000.

Il relativo atto di concessione del servizio è stato stipulato in data 17.05.00.

**ANNO 2001**

Mediante Avviso d'Asta del 13.10.00 è stata indetta apposita gara con il criterio del massimo ribasso sull'importo a base d'appalto di £. 240.000.000 (Euro

123.949,66) per il periodo 1.1.01 - 31.12.02. Hanno presentato offerta n° 12 Società.

La gara è stata aggiudicata con Deliberazione del Comitato Portuale n° 60 del 14.12.00 per l'importo di £. 136.464.000.

Il relativo atto di concessione del servizio è stato stipulato in data 30.05.01.

#### **11.5 Manutenzione ordinaria di strade, piazzali e manufatti destinati all'uso comune, in ambito portuale.**

##### **ANNO 2000**

Sono state spese £. 120.000.000

##### **ANNO 2001**

Sono state spese £. 160.000.000

#### **11.6 Manutenzione straordinaria**

La convenzione con il Ministero dei LL.PP. relativa alla manutenzione straordinaria delle parti comuni dell'ambito portuale, ai sensi dell'art. 6, comma 1, lett. b) della Legge n. 84/94, è stata rinnovata in data 18/10/2000 per il biennio 2000/2001.

Nel corso del 2000 l'Autorità Portuale ha sostenuto un onere complessivo pari a oltre £. 2.236 milioni, costituito per la gran parte da numerosi interventi di modesto impegno economico; nel 2001 l'Autorità Portuale ha sostenuto un onere complessivo di £ 5.130 milioni.

##### **Anno 2000**

Tra gli interventi di maggiore rilevanza si evidenziano i seguenti:

- Intervento di recupero delle aree portuali ex officine artigianali navalmeccaniche molo Sud - Importo dei lavori: lire 413.959.431;
- Intervento di razionalizzazione delle zone "Mandracchio" e "Nuova Darsena" per la realizzazione di parcheggio automezzi pesanti in attesa di imbarco - Importo dei lavori : lire 258.109.370;
- Intervento di straordinaria manutenzione dei locali demaniali in assegnazione alla Società "Ristorante La Terrazza" siti al piano ammezzato e primo piano della Stazione Marittima - Importo dei lavori: lire 206.945.773;
- Intervento di restauro del paramento murario storico antistante la Stazione Marittima - Importo dei lavori: lire 127.506.250;
- Realizzazione di aree di sosta e ristoro coperte mediante tensostrutture sul molo XXIX Settembre - Importo dei lavori: lire 104.000.000;

- Intervento di sistemazione viaria del varco Da Chio - Importo dei lavori : lire 59.800.000;
- Intervento di sistemazione di parte della pavimentazione del porto storico - Importo dei lavori : lire 54.720.000

**Anno 2001**

Tra gli interventi di maggiore rilevanza, nel corso dell'anno si evidenziano i seguenti:

- Lavori di ristrutturazione della pavimentazione e degli impianti della banchina n.1, del deposito della banchina n. 1 e dei deposito modulare della banchina n.2: lire 1.372 milioni;
- Realizzazione aree di sosta per merci pericolose: lire 398 milioni;
- Adeguamento della sede ferroviaria per la sistemazione a raso dei binari della Nuova Darsena: lire 262 milioni;
- 2° lotto di manutenzione straordinaria dell'infrastruttura ferroviaria del porto di Ancona: lire 220 milioni;
- Ripristino di parte della pavimentazione del piazzale retrostante la banchina n.25 del porto di Ancona: lire 217 milioni;
- Allestimento di spazi ad uso di servizi vari all'interno della Stazione Marittima: lire 90 milioni;
- Opere di straordinaria manutenzione nei locali ad uso servizi igienici e risanamento murario esterno presso l'edificio demaniale sito in via Da Chio: lire 72 milioni;
- Straordinaria manutenzione dei locali ex stazione ferroviaria marittima nel porto di Ancona: lire 21 milioni;
- Interventi di straordinaria manutenzione della pavimentazione stradale nella zona denominata "La Rotonda": lire 119 milioni;
- Interventi di somma urgenza per il ripristino di n° 2 sgrotti sulla parete della banchina n. 1 del porto di Ancona: lire 35 milioni.

Inoltre, essendo stato ultimato nel novembre 2000 il progetto preliminare relativo ai "Lavori di razionalizzazione della viabilità ed adeguamento del varco doganale in via da Chio nel porto di Ancona", è stata indetta una conferenza di servizi finalizzata alla raccolta delle osservazioni dei vari soggetti interessati all'opera. Sulla base delle osservazioni pervenute, è stato redatto, nel novembre 2001, il progetto definitivo, approvato dal Comitato Portuale nel dicembre 2001.



Infine, nell'ottobre 2001, è stato completato il rilievo dimensionale e dello stato di degrado dei locali interni alla "Base della Lanterna" del molo Nord, nonché il relativo progetto preliminare per il restauro conservativo.

### **11.7 Manutenzione dei fondali**

I grandi interventi programmati per l'esercizio 2000 - 2001 (escavo fondali banchina Marina Militare, bonifica ed escavo fascia a ridosso banchine 9/10/11, escavo fondali antistanti cantieri minori, escavo zona Mandracchio, etc.) non sono stati avviati a causa della mancata autorizzazione del Ministero dell'Ambiente, dovuta a questioni prettamente tecniche a causa di un consistente inquinamento dei materiali da dragare e da conferire alla discarica a mare.

Sono stati effettuati limitati interventi puntuali (rimozione massi fondale Nuova Darsena, carotaggi ed analisi, rilevati batimetrici) per circa lire 37 milioni per l'anno 2000 e per circa lire 13,5 milioni per l'anno 2001. Inoltre nel corso di questo ultimo anno sono state sottoscritte due convenzioni con il C.N.R.-IRPEM per monitoraggio nuova discarica a mare, per lire 90 milioni, e per la mappatura dei fondali portuali, per lire 158,5 milioni.

**12. OPERE DI GRANDE INFRASTRUTTURAZIONE (ART. 5,C.8, L. 84/94)**

Nel corso del 2000 e del 2001 è proseguito il processo di implementazione delle progettazioni delle opere di grande infrastrutturazione - anche con l'impiego di fondi propri - attraverso azioni di coordinamento con gli altri soggetti interessati (Genio Civile, Comune, Ferrovie, Anas ecc.) ed intensificati i rapporti con il Ministero dei Trasporti e Infrastrutture per il finanziamento di nuove opere infrastrutturali.

**Anno 2000:****• Opere a mare in attuazione del vigente Piano Regolatore Portuale**

Nel corso dell'esercizio 2000 si è posta attenzione, in particolare, alla realizzazione della 2ª fase delle opere a mare in attuazione del vigente Piano Regolatore Portuale.

Con Decreto in data 27.10.99 il Ministro dei Trasporti e della Navigazione ha assegnato all'Autorità Portuale, ai sensi dell'art. 9 della Legge 413/98, la somma di lire 49,5 miliardi per la realizzazione della 2ª fase delle opere.

Nel quadro di una rimodulazione generale delle assegnazioni effettuate a tutti i porti interessati, conseguentemente alla stipula da parte dello stato del contratto di mutuo, le risorse destinate all'Autorità Portuale di Ancona sono state ridotte a L. 46.077.720.000.

Al fine di avviare le procedure di aggiudicazione dell'appalto entro la data del 31.12.2000 fissata dal predetto decreto, l'Autorità Portuale era già in precedenza pervenuta alla stipula di due convenzioni, l'una con l'Istituto di Idraulica dell'Università di Ancona in data 25.05.99 e l'altra con il locale Ufficio del Genio Civile OO.MM. in data 12.10.99, per la redazione del progetto esecutivo delle opere di cui trattasi.

Il relativo progetto esecutivo - ultimato nel febbraio del 2000, approvato dal Comitato Portuale in data 03.02.2000 e trasmesso al Ministero LL.PP. è stato approvato dal Consiglio Superiore LL.PP. con voto n° 211 del 24.05.2000.

Successivamente, previo aggiornamento del relativo Capitolato speciale di appalto conseguente all'entrata in vigore del nuovo "Regolamento di attuazione della legge quadro in materia di lavori pubblici" di cui alla Legge 554/99, in data 29.12.2000 è stata indetta la relativa gara di appalto per un importo di lavori a base d'asta di lire 48.472.909.796.

- **2° lotto "Asse attrezzato" tra porto e casello autostradale A14 - Ancona Sud**

In data 11.07.2000 è stato sottoscritto un accordo con il "Compartimento della viabilità per le Marche" dell'Ente Nazionale per le Strade per la redazione del progetto preliminare relativo al 2° lotto del raccordo di collegamento stradale "Asse attrezzato" tra il porto ed il casello autostradale A14 di Ancona Sud.

Il suddetto progetto, il cui onere sarà a carico dell'Autorità Portuale per circa lire 75 milioni, una volta redatto ed approvato, costituirà la base per il successivo iter progettuale, procedimentale (VIA) e di reperimento dei finanziamenti necessari per la realizzazione dell'opera da parte dell'Ente Nazionale per le Strade.

**Anno 2001:**

- **Opere a mare in attuazione del vigente Piano Regolatore Portuale**

Nel corso dell'esercizio 2001 si è posta attenzione, in particolare, alla realizzazione delle opere a mare in attuazione del vigente Piano Regolatore Portuale.

L'importo lavori della 2ª fase a base di appalto è di lire 48.472.909.796. Con bando di gara in data 29.12.2000 è stata indetta gara pubblica per l'aggiudicazione dell'appalto.

Alla data del 9.03.2001 di scadenza del bando risultavano pervenute n° 9 offerte.

In data 22/3/2001 la Commissione di gara ha iniziato i propri lavori e, in data 10.04.2001, ha proceduto all'apertura delle offerte economiche.

In data 01.10.2001 è stato redatto il verbale conclusivo dei lavori svolti dalla Commissione e di aggiudicazione provvisoria.

In data 27.11.2001 una delle A.T.I. partecipanti alla gara ha presentato ricorso avanti il T.A.R. Marche per l'annullamento, previa sospensione, del suddetto atto di aggiudicazione provvisoria.

Lavori di 3ª fase delle opere a mare in attuazione del vigente P.R.P. - Importo stimato del progetto lire 90. 000. 000.000.

Con Decreto del Ministro delle Infrastrutture e dei Trasporti 2 maggio 2001, pubblicato sulla G.U. in data 28.08.2001, è stato assegnato il finanziamento complessivo di lire 122,1 miliardi a favore del porto di Ancona (rifiinanziamento dei programmi ex art. 9, Legge 413/98) destinato in parte alla realizzazione del molo foraneo di sopraflutto (3ª fase).

In data 24.07.2001 è stata formalizzata la convenzione con l'istituto di Idraulica dell'Università degli Studi di Ancona per l'effettuazione degli studi propedeutici alla progettazione dell'opera ed in data 30.10.2001 è stata sottoscritta quella con il locale Ufficio del Genio Civile OO.MM. per la progettazione esecutiva, attualmente in corso.

• **Interventi finalizzati allo sviluppo del trasporto combinato a corto raggio (cosidette "Autostrade del mare").**

Nell'ambito del finanziamento per lire 122,1 miliardi di cui al punto precedente, sono stati previsti anche fondi da destinare ad altri Interventi finalizzati allo sviluppo del trasporto combinato a corto raggio, già pianificati e facenti parte del programma 2001/2003 dell'Autorità Portuale, tra cui:

1. il collegamento ferroviario tra la Stazione FS e la Nuova Darsena;
2. l'adeguamento delle banchine nn. 12 e 14 per le navi traghetto;
3. il collegamento viario veloce tra Mandracchio e banchina n° 17;
4. la banchina di allestimento Fincantieri,

Al fine dei relativi impegni di spesa, è prevista la graduale individuazione, mediante selezione pubblica a termini di legge, dei professionisti da incaricare per la redazione della progettazione esecutiva degli interventi nn. 1 e 2, ritenuti al momento prioritari.

• **Realizzazione di un impianto a nastri trasportatori per carbone al servizio della banchina n° 25 - Importo a base d'asta lire 7.509.947.647 + IVA.**

In data 30.04.2001 è avvenuta l'ultimazione dei montaggi, cui è seguito il periodo di avviamento dell'impianto, di addestramento del personale addetto alla gestione.

In data 31.10.2001 è stato emesso il certificato di collaudo provvisorio con contestuale messa in esercizio dell'impianto.

• **Lavori di riempimento parziale della fascia costiera retrostante l'ex porto turistico - Importo contrattuale lire 4.210.900.813.**

Nel novembre 2000 sono stati consegnati i lavori alla Ditta appaltatrice.

La ditta in data 21.09.2001 ha formalizzato una proposta di variante migliorativa (prevista dalla vigente normativa specifica) comportante un'economia rispetto all'importo contrattuale.

La suddetta proposta, avente per oggetto il riempimento con sabbia proveniente da dragaggio anziché da cava, è stata sottoposta alla valutazione da parte dei progettisti dell'opera, al fine della sua accettazione.

In data 24.10.2001 è pervenuta la relativa autorizzazione da parte del Ministero dell'Ambiente, previa verifica della compatibilità ambientale del sito ed alle caratteristiche del materiale da impiegare.

• **Lavori di ristrutturazione del "molo della Lanterna" (ex mosciolinari) - Importo contrattuale lire 1.247.121.560.**

In data 29.05.2001 è stata formalmente disposta la risoluzione del contratto di appalto, ai sensi dell'art. 27 del R.D. 350/1895, a causa di grave colpa ed inadempimento dell'impresa appaltatrice durante il corso dei lavori.

Tale disposizione è stata notificata all'impresa in data 05.06.2001.

In data 31.07.2001 è stato trasmesso all'impresa il "Verbale dello stato di consistenza dei lavori" redatto ai sensi dell'art. 121, comma 1 del Regolamento n° 554/99.

In data 23.07.2001 è stato inoltre notificato all'impresa medesima l'atto di resistenza e di nomina di arbitro relativo al procedimento di "arbitrato" avviato in data 24.05.2001.

Il progetto esecutivo dell'opera, al fine del riappalto dei lavori, è stato adeguato alla luce dell'attuale stato di consistenza dei lavori e dell'aumento dei prezzi verificatosi dalla data dell'originario progetto.

Il nuovo importo dei lavori ammonta a lire 2.062.537.379, per un importo complessivo del progetto di lire 2.600.000.000.

• **Nuova sede per i servizi tecnico-nautici per il Corpo dei Piloti ed il Gruppo Ormeggiatori - Importo lavori a base di appalto lire 1.178.883.501.**

Il progetto esecutivo dell'opera e la relativa proposta di variante tecnico-funzionale al vigente P.R.P. sono stati preliminarmente esaminati dal Dirigente tecnico di zona, che in data 21.03.2001 ha richiesto alcuni elementi integrativi al progetto.

I suddetti elementi sono stati approntati da parte dei progettisti incaricati e trasmessi al locale Ufficio dei Genio Civile OO.MM. al fine del successivo esame del progetto da parte del Consiglio Superiore LL.P.P. che, con voto n° 179 del 04.07.2001, lo ha approvato con alcune osservazioni e prescrizioni.

I progettisti incaricati hanno apportato al progetto le relative modifiche, mentre l'Autorità Portuale ha redatto il progetto finalizzato alla modifica della scogliera di

protezione del piazzale interessato alla costruzione, sulla base delle indicazioni prescritte dal suddetto voto.

In data 02.10.2001 è stata stipulata una convenzione con il Ministero II.TT. per l'assegnazione all'Autorità Portuale del relativo finanziamento di lire 1.500 milioni finalizzata all'espletamento diretto delle procedure di gara ed alla realizzazione dell'opera.

In data 12.12.2001 sono state completate, secondo la vigente normativa sui lavori pubblici, le procedure per la validazione del progetto e la relativa formale approvazione.

- **Lavori di adeguamento del raccordo tra le banchine nn. 10 e 11 del porto storico. Importo lavori a base di appalto lire 2.428.182.387.**

E' stata sottoscritta in data 10.07.2001 la convenzione con il Ministero II.TT. per l'assegnazione all'Autorità Portuale del relativo finanziamento di lire 2.500 milioni finalizzato all'espletamento diretto delle procedure di gara ed alla realizzazione dell'opera.

In data 10.11.2001 sono state completate, secondo la vigente normativa sui lavori pubblici, le procedure per la validazione del progetto e la relativa formale approvazione.

- **Lavori di realizzazione di prolungamento pontili e banchine per cantieri minori in Zona Industriale Porto Ancona - Importo lavori a base di appalto lire 1.216.884.094**

In data 05.04.2001 è stato sottoscritto un "accordo di programma" con l'Amministrazione Provinciale di Ancona ed un "protocollo d'intesa" con i cantieri navali Morini e C.R.N. per la progettazione, il finanziamento e la realizzazione dell'opera.

Il costo della progettazione esecutiva è stato posto a carico dei due cantieri, mentre l'affidamento dei lavori e la realizzazione dell'opera sono curate direttamente dall'Autorità Portuale.

Una parte del finanziamento necessario (lire 1.300 milioni) sarà a carico dell'Autorità Portuale (lire 750 milioni) mentre l'Amministrazione Provinciale di Ancona, Morini e C.R.N. forniranno rispettivamente un contributo pari a lire 150, 300 e 100 milioni.

Il progetto definitivo dell'opera è stato esaminato favorevolmente dal Comitato Portuale nella seduta del 16.07.2001 ed il progetto esecutivo è stato sottoposto a validazione e formale approvazione in data 9.11.2001.

Previo gara di appalto, i lavori sono stati aggiudicati in data 31.12.2001.

- **2° lotto "Asse attrezzato" tra porto e casello autostradale A14 - Ancona Sud**

In data 11.07.2000 è stato sottoscritto un accordo con il "Compartimento della viabilità per le Marche" dell'Ente Nazionale per le Strade per la redazione del progetto preliminare relativo al 2° lotto del raccordo di collegamento stradale "Asse attrezzato" tra il porto ed il casello autostradale A 14 di Ancona Sud.

In data 29.01.2001 è stato conferito l'incarico esterno per la redazione del suddetto progetto preliminare che, una volta redatto ed approvato, costituirà la base per il successivo iter progettuale, procedimentale (VIA) e di reperimento dei finanziamenti necessari per la realizzazione dell'opera da parte dell'Ente Nazionale per le Strade.

La suddetta progettazione è tuttora in corso.

- **Variante - aggiornamento al vigente Piano Regolatore Portuale " Piano di sviluppo del porto di Ancona"**

A seguito del conferimento dell'incarico, unitamente al Comune di Ancona, per la redazione della variante aggiornamento al vigente Piano Regolatore Portuale, il gruppo di progettazione ha consegnato, nel luglio 2000, il relativo progetto nella sua versione preliminare.

Il Comune di Ancona e l'Autorità Portuale, tramite la Relazione Tecnica Congiunta siglata dalle parti il 29/09/01, hanno formulato osservazioni al Documento preliminare ai fini dell'avvio della stesura del Piano di Sviluppo del Porto nella sua versione definitiva, tuttora in corso.

### 13. L'ATTIVITA' PROMOZIONALE

#### ANNO 2000

L'anno 2000 ha visto consolidarsi l'insieme delle azioni promozionali avviate negli anni precedenti, attraverso la produzione di inserzioni di carattere istituzionale sulla generalità della stampa specialistica dedicata al settore marittimo. Inserzioni promozionali sono state effettuate anche sulla stampa nazionale, con particolare riguardo a "Il Sole 24 Ore" ed anche sulla stampa locale, in occasione della pubblicazione di inserti speciali dedicati alla logistica ed ai trasporti. E' proseguita la pubblicazione della Rivista periodica inviata alla cittadinanza e a circa duemila operatori marittimi, denominata "Ancona Porto", che ha continuato a rappresentare all'opinione pubblica i risultati conseguiti in termini di operatività e di ampliamento della dotazione infrastrutturale del porto.

In occasione della visita del Presidente della Repubblica, un numero monografico di Ancona Porto è stato allegato alla Rivista nazionale Capital, limitatamente alla diffusione di quest'ultima nelle Regioni: Marche, Umbra, Emilia Romagna, territori costituenti il potenziale bacino d'utenza del porto di Ancona.

E' stato diffuso altresì un CD - Rom bilingue, descrittivo delle molteplici funzioni del porto di Ancona, mediante filmati e ricostruzioni tridimensionali dello scalo. Questo strumento, insieme alla consueta brochure dell'Autorità Portuale, hanno costituito la base fondamentale di approccio alla realtà portuale anconetana con le Autorità, le delegazioni, gli ospiti dello scalo marchigiano. I medesimi strumenti multimediali sono stati utilizzati anche in occasione delle due manifestazioni internazionali di "shipping" alle quali ha preso parte l'Autorità Portuale di Ancona nel corso del 2000:

"Poseidonia 2000", tenutasi, come di consueto, al Pireo di Atene, nel mese di giugno, e "Seatrade and Cruise Convection", a Genova, a settembre.

In entrambe le Manifestazioni, l'Autorità Portuale ha allestito un proprio stand espositivo. In Grecia, la partecipazione del porto di Ancona si è realizzata, con la collaborazione della Camera di Commercio di Ancona, che ha anche sostenuto parte dell'onere finanziario.

Al Seatrade di Genova, la partecipazione del porto di Ancona è avvenuta all'interno del più ampio Padiglione riservato a "Med Cruise", l'Associazione internazionale dei porti che promuove l'attività crocieristica.

Si è provveduto altresì all'aggiornamento del sito internet dell'Autorità Portuale, con l'inserimento di dati statistici.



Nel corso del 2000 hanno preso corpo altre iniziative: la produzione a stampa di un depliant intitolato "Guida Storica del Porto di Ancona", nel quale in modo sintetico ed illustrato, si descrivono i principali monumenti che si ritrovano nello scalo marchigiano o nelle sue immediate adiacenze e si indicano brevi percorsi fra le antiche vestigia, allo scopo di dare qualche utile indicazione ai passeggeri in transito nel porto.

Un piccolo opuscolo, intitolato "Porto Pulito", diffuso durante una conferenza stampa e, successivamente, ad operatori e cittadinanza, nel quale sono illustrati gli interventi adottati dall' Autorità Portuale di Ancona per contenere al massimo le fonti di inquinamento in zona portuale e per indicare all'utenza portuale le regole corrette di comportamento da tenere in porto.

Ancona ed il porto, inoltre, hanno ospitato la "Conferenza Internazionale per la Sicurezza e la Pace in Adriatico", che si è tenuta nel mese di maggio, e che si è conclusa con la sottoscrizione della "Carta di Ancona", ovvero con l'impegno da parte di tutti i Governi degli Stati dell' Adriatico, partecipanti alla Conferenza, di realizzare le condizioni per mantenere le relazioni economiche e la cooperazione reciproca al fine di consolidare la pace e lo sviluppo fra le popolazioni che vivono lungo le sponde dell'Adriatico. La Conferenza ha avuto risonanza internazionale ed il porto di Ancona è stato sede di alcune sessioni di lavoro e punto di riferimento delle materie trattate.

## **ANNO 2001**

Nell'anno 2001, l'attività di promozione mediante inserzioni sulle principali riviste specializzate del settore marittimo, è stata programmata in modo da ripartire la spesa in misura equa fra le varie testate, tenendo conto della loro diffusione.

E' proseguita l'edizione periodica della rivista "Ancona Porto", mediante la quale si dà voce ai problemi degli operatori portuali, e a rendere noti i risultati conseguiti.

Proseguendo nel novero dell'attività ormai consolidata, si è effettuata la riedizione aggiornata della brochure istituzionale dell'Ente.

Nell'ambito dell'azione promozionale rivolta a meeting e a manifestazioni di vario genere, due sono state le presenze significative dell'Autorità Portuale. La prima, nel marzo 2001, a Cernobbio, al "Business Logistic Forum"; la seconda al "Parco Produce", salone fieristico dedicato all'educazione ambientale di notevole richiamo, svoltosi ad Ancona.

Sul versante dell'attività crocieristica l'A.P., in qualità di socio di "Med Cruise", ha contribuito alla redazione del "Yearbook" dell'Associazione, ovvero della rivista che annualmente viene prodotta e distribuita nelle principali manifestazioni di shipping internazionale (Miami, Genova, Amburgo) e che raccoglie ed illustra le caratteristiche dei principali porti del Mediterraneo a vocazione crocieristica.

E' stata altresì redatta la brochure sintetica riguardante il porto di Ancona, utilizzata da Assoportori per svolgere attività promozionale degli scali italiani al meeting sulla logistica svoltosi a Pechino.

#### **14. ATTIVITA' CONCESSORIA**

Le linee generali dell'azione sulla gestione delle aree pubbliche sono tratteggiate nel 1° Piano Operativo Triennale approvato dal Comitato Portuale con deliberazione in data 15.01.96 e nelle successive revisioni annuali, e nel 2° Piano Operativo Triennale approvato dal Comitato Portuale con deliberazione in data 15.01.99 e nelle rispettive revisioni annuali.

In esecuzione della deliberazione n° 3 in data 13.11.95 del Comitato Portuale, l'Autorità Portuale continua a portare avanti il seguente programma:

- a) censimento di tutti i beni demaniali marittimi ricadenti in ambito portuale trasferiti nella competenze dell'Autorità Portuale di Ancona, in consegna ad altre Amministrazioni o utilizzati mediante atto di concessione da soggetti terzi;
- b) verifica degli effetti utilizzativi correlati allo scopo delle concessioni e delle consegne;
- c) verifica della compatibilità delle strutture esistenti con gli strumenti urbanistici vigenti.

L'Autorità Portuale è riuscita nel corso del 2000 e 2001 a rientrare in possesso di diversi beni e aree demaniali marittime non congruamente utilizzati da soggetti consegnatari ex art. 34 CN o concessionari ex art. 35 CN. Ciò ha consentito di effettuare, in attuazione delle disposizioni del vigente Piano Regolatore Portuale, la demolizione di tutte le sovrastrutture fatiscenti nella zona del Molo Sud e di recuperare un'ampia zona portuale di almeno 8.000 mq. per gli utilizzi più propriamente commerciali e connessi alle operazioni di movimentazione delle merci.

Al 31 dicembre 2001 sono in istruttoria 2 istanze in ordine a cospicui investimenti per impianti funzionali allo sbarco e alla movimentazione delle merci.

Va segnalato il Protocollo d'intesa stipulato con il Comune di Ancona in data 2/03/2001 con il quale sono state concordate varie misure di coordinamento per opere infrastrutturali e il cofinanziamento a carico dell'Autorità Portuale in ordine alla realizzazione da parte del Comune di Ancona di una strada di collegamento nella zona retrostante il Mercato Ittico, in area Mandracchio.

Si segnala infine l'attuazione del Piano Regolatore Portuale in ordine al completo trasferimento dell'attività cantieristica con conseguente incremento degli spazi per le attività di pesca, degli ormeggi delle unità a ciò destinate e della attività di commercializzazione del pescato.

## 15. ATTIVITÀ GESTIONALE

I settori operativi nei quali si è espletata l'attività dell'Autorità Portuale sono i seguenti:

- **Rinnovo concessioni relativamente alle licenze (art. 8 RCN)**

- Nel 2000 sono state rilasciate n. 46 concessioni demaniali nella forma della licenza di cui all'art. 8 RCN di durata quadriennale o inferiore e per impianti di facile rimozione.

Delle n. 46 licenze, n. 35 afferiscono a rinnovi e n. 11 sono state per la prima volta assentite a seguito di positiva conclusione dell'istruttoria relativa.

- Nel corso del 2001 sono state rilasciate n. 71 concessioni demaniali nella forma della licenza di cui all'art. 8 RCN.

Di queste, 61 afferiscono a rinnovi di concessioni preesistenti e 10 sono state per la prima volta assentite a seguito di positiva conclusione dell'istruttoria relativa.

In entrambi gli anni, tutti gli atti sono stati regolarmente iscritti nel Registro di repertorio di cui all'art. 4 alla Legge 14 luglio 1887 n° 4702 e registrati all'Ufficio del Registro.

- **Atti formali e di sottomissione**

L'Autorità Portuale di Ancona ha stipulato nel corso del 2000, n° 1 atto di sottomissione ai sensi dell'art. 38 CN e n° 3 atti formali di concessione di durata pluriennale nel corso del 2001.

- **Canoni demaniali**

In materia di canoni demaniali, la piena attuazione della deliberazione del Comitato Portuale n° 16/97 con la quale, in esecuzione all'art. 7 della Legge 04.12.93 n° 494, l'Autorità Portuale (in determinati settori) ha adottato autonomi criteri per la determinazione dei canoni, ha consentito di realizzare un gettito notevolmente superiore che ha garantito all'Autorità medesima di disporre di maggiori risorse.

In attuazione della citata delibera, laddove applicabile, e nei settori ove ha trovato applicazione la disciplina nazionale, l'Autorità Portuale ha globalmente provveduto ad accertare:

- **per l'anno 2000** milioni 2.974 di canoni demaniali dovuti per licenze, atti formali, atti di sottomissione, licenze d'impresa. A tali importi devono aggiungersi L. 137 milioni, quali proventi relativi all'utilizzo dei locali della stazione marittima gestita direttamente dall'Autorità Portuale ai sensi dell'art.

23 comma 5 della L. n. 84/94 e L. 264 milioni di canoni dovuti per il deposito delle merci nelle aree demaniali del porto. Alla fine dell'esercizio 2000 risultano da incassare canoni per complessive L. 120 milioni;

- **per l'anno 2001** milioni 3.010 di canoni demaniali dovuti per licenze, atti formali, atti di sottomissione, licenze di impresa; a tali importi devono aggiungersi milioni 326, quali proventi accertati per l'utilizzo dei locali della Stazione Marittima, nonché milioni 232 di canoni dovuti per il deposito delle merci nelle aree demaniali portuali. I canoni da incassare alla data del 31 dicembre 2001 ammontano a L. 148 milioni.

In tema di canoni demaniali si rappresenta che a seguito dei chiarimenti forniti dal Ministero dei Trasporti e della Navigazione con dispaccio n. 5180400 in data 11.3.97, l'Autorità Portuale ha richiesto alla Fincantieri il versamento del canone per l'anno 1999 calcolandolo, come già fatto per i conguagli degli anni pregressi, alla luce dei criteri del Decreto Interministeriale in data 15.11.95, benché gli atti formali di concessione fossero stipulati con quella Società prima dell'entrata in vigore della Legge 494/93.

Per un'area pari a mq. 257.085 il canone 1999 sarebbe pari a £. 477.342.000, mentre la Fincantieri ha continuato a versare il canone previsto negli atti formali (£. 61.700.400) e aggiornato sino al 1994, senza peraltro impugnare nei termini l'atto di accertamento emesso dall'Autorità Portuale.

Sia per il canone 1998 che per gli importi dei conguagli per il triennio 95/97 (ammontanti rispettivamente a 474.259.000 per il 1998 e a £. 1.150.195.198 per gli anni 1995/96/97) è stata attivata la procedura di riscossione coattiva attraverso la Società Ancona Tributi, concessionaria della riscossione.

A seguito di ciò sono state notificate due distinte cartelle esattoriali, la prima con scadenza 10.9.98 (per i conguagli 95/97) e la seconda con scadenza 10.11.98 (per il canone 1998), nonché i relativi avvisi di mora.

La Fincantieri ha proposto avanti al Tribunale di Ancona atto di citazione in data 20.10.98 inteso ad ottenere in via preliminare la sospensione della procedura di riscossione coattiva e, in via principale e nel merito, l'accertamento dell'inesistenza dell'obbligo di versare somme a titolo di canoni demaniali, previa disapplicazione degli atti amministrativi collegati.

L'Autorità Portuale ha nel frattempo ritenuto, in considerazione delle ingenti somme in contestazione, di sospendere temporaneamente la suddetta procedura in attesa del pronunciamento del giudice.

A questo punto è intervenuta la Legge 522/99 che ha stabilito che le disposizioni di cui al D.M. Trasporti e Navigazione 15.11.95 n° 595 non sono applicabili alle concessioni demaniali marittime pluriennali rilasciate autonomamente alla data di entrata in vigore della L. 4.12.93, N° 994, alle imprese di costruzioni navali iscritte negli albi speciali di cui al titolo IV della Legge 14.06.89 n° 234, fino alla loro scadenza.

La legge ha altresì previsto, per le Autorità Portuali che abbiano iscritto a bilancio al 31.12.98 i canoni demaniali nelle misure di cui al D.M. 15.11.95, l'assegnazione di un contributo compensativo entro la spesa massima di lire 20 miliardi. Pertanto nel corso del 2000 si è proceduto a ricalcolare i canoni demaniali dovuti dalla Fincantieri, aggiornati con il solo indice Istat; il versamento degli stessi è avvenuto solo il 28 febbraio 2001, fatto che ha comportato al 31 dicembre la formazione di un residuo attivo derivante dalla differenza suevidenziata tra importi accertati e importi incassati.

Parallelamente l'Autorità Portuale ha annullato tutte le procedure esecutive in corso e il contenzioso si è definitivamente risolto.

Pertanto l'Autorità Portuale ha provveduto ad inoltrare, secondo le modalità indicate dal Ministero, la richiesta del contributo compensativo pari a L.11.506.724.000, calcolato sulla base della durata naturale delle concessioni in essere.

Nel corso dell'anno 2001, con successivi Decreti del Direttore dell'Unità di Gestione Infrastrutture per la Navigazione, è stato anche autorizzato il pagamento dell'intero ammontare del contributo compensativo, pari a L. 11.365.444.026; il contributo è stato poi effettivamente erogato nel 2001 per L. 10.953.000.000, mentre la rimanente somma è stata erogata all'inizio dell'esercizio 2002.

- **Abusivismo**

Nel corso del 2000 sono state emesse n. 4 ingiunzioni di sgombero ex art. 54 C.N. a seguito di altrettante notizie di reato ex art. 1161 C.N.

Nel 2001 non sono state emesse ingiunzioni di sgombero.

- **Depositi merci aree portuali pubbliche**

In attuazione dell'art. 50 C.N. è stata emanata l'Ordinanza n° 7/98 dell'Autorità Portuale di Ancona (successivamente modificata con la ordinanza 19/98 in data 16.10.98), con la quale sono state disciplinate in modo analitico le procedure per il rilascio di autorizzazioni al deposito temporaneo di merci in transito sulle aree pubbliche. Sono stati accertati e riscossi canoni per un importo globale di L. 264.000.000 per l'anno 2000 e 232.000.000 per l'anno 2001.

- **Concessioni di servizi di interesse generale ex art. 6 comma 1 della L. 84/94.**

Negli anni 2000 - 2001 sono state esercitate le concessioni in precedenza rilasciate dei seguenti servizi di interesse generale, da fornire a titolo oneroso all'utenza portuale ai sensi del DM. 14.11.94:

- servizio di distribuzione idrica alle navi ormeggiate nel porto di Ancona;
- servizio di ritiro dei rifiuti solidi e liquidi dalle navi e relativo smaltimento;
- servizio ferroviario in ambito portuale.

## 16. L'ATTIVITA' DI DISMISSIONE

### 16.1 Dismissione dell'attività del settore passeggeri

Completata fin dal 1997 la dismissione delle attività operative nel settore merci, con la prima revisione annuale al 2° Piano Operativo Triennale approvata dal Comitato Portuale in data 15 marzo 2000 è stato disposto, come linea programmatica, di affidare il servizio passeggeri e di gestione della Stazione Marittima, attualmente esercitato direttamente dall'Autorità Portuale, ad una società mista ( pubblico-privata ), ai sensi dell'art. 23 comma 5 della L. 84/94, con prevalenza del capitale pubblico.

Gli indirizzi programmatici della dismissione sono i seguenti:

- a) costituzione di una spa con il capitale sociale di L. 1 miliardo;
- b) suddivisione delle azioni tra Enti pubblici (57%) e privati (43%);
- c) ripartizione delle azioni tra Enti pubblici (Autorità Portuale 33%; Comune 8%; Provincia 8%; Camera di comm. 8%);
- d) ripartizione delle azioni tra privati (imprese 32%; ex lavoratori Azienda M.M.M. 11% );
- e) ripartizione del 32% delle azioni tra le imprese attraverso procedura ad evidenza pubblica aperta alle categorie imprenditoriali operanti in porto indicate all'art. 9 comma 1 let i) L. 84/94 (armatori, industriali, imprese portuali, spedizionieri, agenti e raccomandati maritt., autotrasportatori).

Una proposta di Statuto societario è attualmente al vaglio dei futuri soci pubblici, i quali non hanno ancora fatto conoscere il definitivo atto di assenso.

Per gli anni 2000 e 2001, il servizio è stato assicurato in forma diretta dall'Autorità Portuale ai sensi dell'art. 23 comma 5.

Con l'ordinanza n. 4/2000 in data 22 marzo 2000 sono state rimodulate le tariffe dei citati servizi che hanno assicurato all'Autorità Portuale una maggiore disponibilità di risorse finanziarie da impiegare nel settore.

Attualmente le tariffe sono le seguenti:

- € 1,29 (uno//29) lire 2.500 per ciascun passeggero imbarcato;
- € 1,55 (uno//55) lire 3.000 per ciascuna autovettura, autocaravan e roulotte sia all'imbarco che allo sbarco;
- € 5,16 (cinque//16) lire 10.000 per ciascun veicolo pesante (autoarticolato, autosnodato, trailer, rimorchio, semirimorchio, ecc.) sia all'imbarco che allo sbarco.

Tali tariffe hanno assicurato i seguenti ricavi:

- **anno 2000** L. 3.968.848.500
- **anno 2001** L. 4.584.346.500



**PARTE III<sup>a</sup>**  
**LA CONTABILITA' DELL'ENTE**

**17. CENNI INTRODUTTIVI**

**- Regolamento di amministrazione e contabilità**

Ai sensi dell'articolo 6, comma 3, della legge di riforma, la gestione patrimoniale e finanziaria delle Autorità portuali è disciplinata dal regolamento di contabilità approvato dal Ministero dei trasporti e della navigazione, di concerto con il Ministero del tesoro.

Il Regolamento è stato adottato con deliberazione del Comitato portuale n. 16 in data 19.2.1998, ed è stato inviato al Ministero dei trasporti e della navigazione e al Ministero del tesoro, per la prescritta approvazione.

In data 30 ottobre 1998 il Ministero dei Trasporti ha comunicato l'approvazione, di concerto con il Ministero del Tesoro, del Regolamento di contabilità, condizionatamente all'inserimento nel testo di determinate modifiche ed integrazioni.

Tali modifiche ed integrazioni sono state recepite in un nuovo testo elaborato dall'Autorità Portuale ed approvato dal Comitato Portuale con delibera n° 9 del 24.3.99.

Il Ministero vigilante in data 14.09.99 ha comunicato la definitiva presa d'atto.

Il servizio di cassa viene svolto dalla CARIVERONA BANCA S.p.A. (ora UNICREDIT BANCA S.p.A. - Divisione Cariverona) - Agenzia Stazione Marittima del Porto di Ancona - per effetto della convenzione in data 18.12.90. In data 19 ottobre 2001 è stata stipulata con la medesima Banca, la nuova convenzione, avente validità per il quinquennio 2002 - 2006.

Il servizio oggetto della convenzione viene svolto a titolo gratuito con il solo rimborso all'Istituto Cassiere delle spese vive sostenute (postali e bolli).

**18. I BILANCI PREVISIONALI**

Per il 2000 i dati iniziali sono stati i seguenti:

Totale entrate di competenza	Millioni	12.209
Totale uscite di competenza	"	20.569
Disavanzo finanziario di competenza previsto a fine esercizio 2000	"	8.360
Avanzo di amministrazione presunto a fine esercizio 2000	"	9.262
Fondo cassa presunto a fine esercizio 2000	"	17.642

Per il 2001 i dati iniziali sono stati i seguenti:

Totale entrate di competenza	Millioni	15.415
Totale uscite di competenza	"	37.706
Disavanzo finanziario di competenza previsto a fine esercizio 2001	"	22.291
Avanzo di amministrazione presunto a fine esercizio 2001	"	1.560
Fondo cassa presunto a fine esercizio 2001	"	9.177

**ANNO 2000**

Il bilancio preventivo per l'esercizio 2000 è stato approvato dal Comitato Portuale nella seduta del 18 novembre 1999 con delibera n° 37 che è stata a sua volta approvata dai Ministeri vigilanti in data 31.12.99.

Per l'esercizio finanziario 2000 sono state apportate 3 variazioni alle previsioni iniziali:

- Nota n° 1 in data 15 marzo 2000 (delibera del Comitato Portuale n° 17)
- Nota n° 2 in data 26 luglio 2000 (delibera del Comitato Portuale n° 34)
- Nota n° 3 in data 30 novembre 2000 (delibera del Comitato Portuale n° 50)

Per quanto concerne il risultato di esercizio è da rilevare che nel bilancio per l'anno 2000 è stato inizialmente previsto un disavanzo finanziario di competenza di milioni 8.360 e un avanzo di amministrazione presunto alla data del 31.12.2000 di milioni 9.262, nonché un fondo cassa alla fine dell'esercizio in esame di milioni 17.642.

Con le note di variazione sopra citate nn° 1, 2 e 3 nonché con i dati effettivi (risultanti al 31.12.99), riferiti all'avanzo di amministrazione, di milioni 21.194 e al fondo di cassa di milioni 36.842, le previsioni per l'esercizio 2000 risultano aggiornate come segue:

## XIV LEGISLATURA - DISEGNI DI LEGGE E RELAZIONI - DOCUMENTI

Totale entrate competenza	Milioni	61.297	(+)
Totale uscite competenza	"	58.636	(-)
Avanzo finanziario competenza previsto al 31.12.00	"	2.661	(+)
Variazioni nei residui	"	4	(-)
Avanzo di amministrazione presunto alla fine dell'es. 2000	"	23.851	(+)
Fondo cassa previsto al 31.12.00	"	37.470	(+)

Il Collegio dei Revisori dei Conti si è sempre espresso in merito alle variazioni di bilancio, approvandole con proprie relazioni.

**ANNO 2001**

Il bilancio preventivo per l'esercizio 2001 è stato approvato dal Comitato Portuale nella seduta del 30 novembre 2000 con delibera n° 51 che è stata a sua volta approvata dai Ministeri vigilanti in data 28.12.00 (telex 1158).

Per l'esercizio finanziario 2001 è stata apportata una variazione alle previsioni iniziali:

- Nota n° 1 in data 27 novembre 2001 (delibera del Comitato Portuale n° 40).

Per quanto concerne il risultato di esercizio è da rilevare che nel bilancio per l'anno 2001 è stato inizialmente previsto un disavanzo finanziario di competenza di milioni 22.291 e un avanzo di amministrazione presunto alla data del 31.12.2001 di milioni 1.560, nonché un fondo cassa alla fine dell'esercizio in esame di milioni 9.177.

Con la nota di variazione sopra citata n° 1 nonché con i dati effettivi (risultanti al 31.12.00), riferiti all'avanzo di amministrazione, di milioni 23.690 e al fondo di cassa di milioni 39.581, le previsioni per l'esercizio 2001 risultano aggiornate come segue:

Totale entrate competenza	Milioni	19.258	(+)
Totale uscite competenza	"	18.630	(-)
Avanzo finanziario competenza previsto al 31.12.01	"	628	(+)
Variazioni nei residui	"	100	(-)
Avanzo di amministrazione presunto alla fine dell'es. 2001	"	24.213	(+)
Fondo cassa previsto al 31.12.01	"	32.325	(+)

Il Collegio dei Revisori dei Conti si è sempre espresso in merito alle variazioni di bilancio, approvandole con proprie relazioni.

**19. LA CONTABILITÀ FINANZIARIA**

I dati relativi al 2000 sono i seguenti:

<b>ENTRATE</b>	<b>PREVISIONI DEFINITIVE IN MILIONI DI LIRE</b>	<b>DATO CONSUNTIVO IN MILIONI DI LIRE</b>
Entrate Correnti (Tit. I e II)	10.775	10.452
Entrate c/capitale (Tit. III, IV, V)	49.508	49.476
Entrate per partite di giro (Tit. VI)	1.014	920
<b>TOTALE ENTRATE</b>	<b>61.297</b>	<b>60.848</b>
<b>USCITE</b>	<b>PREVISIONI DEFINITIVE IN MILIONI DI LIRE</b>	<b>DATO CONSUNTIVO IN MILIONI DI LIRE</b>
Uscite correnti (Tit. I)	7.090	6.272
Uscite c/capitale (Tit. II e III)	50.532	49.174
Uscite per partite di giro (Tit. IV)	1.014	920
<b>TOTALE USCITE</b>	<b>58.636</b>	<b>56.366</b>

I dati relativi al 2001 sono i seguenti:

<b>ENTRATE</b>	<b>PREVISIONI DEFINITIVE IN MILIONI DI LIRE</b>	<b>DATO CONSUNTIVO IN MILIONI DI LIRE</b>
Entrate Correnti (Tit. I e II)	14.254	14.381
Entrate c/capitale (Tit. III, IV, V)	3.774	3.732
Entrate per partite di giro (Tit. VI)	1.230	9.701
<b>TOTALE ENTRATE</b>	<b>19.258</b>	<b>27.814</b>
<b>USCITE</b>	<b>PREVISIONI DEFINITIVE IN MILIONI DI LIRE</b>	<b>DATO CONSUNTIVO IN MILIONI DI LIRE</b>
Uscite correnti (Tit. I)	7.950	7.066
Uscite c/capitale (Tit. II e III)	9.450	8.378
Uscite per partite di giro (Tit. IV)	1.230	9.701
<b>TOTALE USCITE</b>	<b>18.630</b>	<b>25.145</b>

I bilanci per gli esercizi finanziari 2000 e 2001 contemplano fra le entrate correnti i trasferimenti da parte dello Stato per la manutenzione ordinaria delle parti comuni dell'ambito portuale e la devoluzione della tassa portuale sulle merci imbarcate e sbarcate. Il totale delle entrate correnti del 2001 è comprensivo del contributo compensativo del canone Fincantieri, assegnato con Legge 28.12.99, n. 522 e Legge 16.03.01, n. 88 pari a L. 2.783.657.624, corrispondenti al contributo per gli esercizi dal 1995 al 2001.

Le altre entrate correnti, derivanti dalla vendita di beni e dalla prestazione di servizi, sono costituite prevalentemente dal traffico passeggeri e mezzi pesanti

(introiti derivanti dalla gestione diretta della Stazione Marittima), dai canoni demaniali, dagli interessi attivi maturati sul conto fruttifero presso la Tesoreria Provinciale dello Stato ed entrate diverse.

Fra le entrate in conto capitale figurano il contributo dello Stato per la manutenzione straordinaria alle opere d'arte portuali, la devoluzione della sopratassa di ancoraggio, l'ulteriore trasferimento dei fondi destinati alla reaizzazione di opere di grande infrastrutturazione (Legge 30/1998) nonché, relativamente all'anno 2000, il finanziamento per la realizzazione della 2ª fase delle opere a mare. Risultano, altresì, il contributo assegnato dalla Regione, nonché, nell'es. 2001, i contributi della Provincia e di privati, finalizzati al finanziamento di interventi infrastrutturali in favore della cantieristica minore.

Le spese correnti, nel biennio, contemplano le spese del personale della Segreteria Tecnico - Operativa dell'Autorità Portuale, nonché per tre dipendenti provenienti dal settore operativo dell'Azienda Mezzi Meccanici - Organizzazione Portuale di Ancona, dichiarati in esubero, destinati ai servizi connessi alla gestione diretta della Stazione Marittima svolta dal 1 gennaio 1998 dall'Autorità Portuale.

Tra le restanti spese correnti figurano in maniera rilevante quelle per la manutenzione ordinaria delle parti comuni dell'ambito portuale, affidata all'Autorità Portuale dalla legge 84/94 (pulizia specchi acquei, pulizia aree portuali e conduzione e manutenzione dell'impianto di illuminazione portuale), e quelle per i consumi di energia elettrica (compresa l'illuminazione pubblica portuale).

Nell'anno 2000 le spese in conto capitale riguardano in gran parte gli oneri per la manutenzione straordinaria delle opere d'arte portuali, per l'escavo dei fondali, per la realizzazione di opere di grande infrastrutturazione, per la realizzazione degli interventi della 2ª fase delle opere a mare, nonché per l'acquisto di impianti, attrezzature portuali ed altri beni mobili.

**RISULTANZE FINANZIARIE**

<b>ANALISI PER TITOLI</b>	<b>2000</b>	<b>2001</b>
<b>ENTRATE :</b>	Importi milioni lire	Importi milioni lire
Entrate derivanti da trasferimenti correnti	2.890	5.746
Altre entrate	7.562	8.635
Entrate per alienazione di beni patrimoniali e riscossioni di crediti	0,001	15
Entrate derivanti da trasferimenti in c/capitale	49.476	3.717
Entrate derivanti da accensioni di prestiti	-	-
Partite di giro	920	(*) 9.701
<b>Totale Entrate</b>	<b>60.848</b>	<b>27.814</b>
<b>USCITE :</b>		
Spese correnti	6.272	7.066
Spese in c/capitale	49.174	8.378
Spese per estinzione di mutui ed anticipazioni	-	-
Spese per partite di giro	920	9.701
<b>Totale Uscite</b>	<b>56.366</b>	<b>25.145</b>
<b>AVANZO FINANZIARIO DI COMPETENZA</b>	<b>4.482</b>	<b>2.669</b>

(\*) L'elevato importo relativo alle partite di giro 2001 discende dall'accantonamento del contributo compensativo per canoni demaniali, già riscosso ma disponibile in via frazionata fino al 2022.

Si indicano di seguito taluni significativi indici di bilancio :

**ANNO 2000****AUTONOMIA FINANZIARIA :**

Totale entrate correnti - trasferimenti correnti	7.561.787.102	
		= 0,72
Totale Entrate correnti	10.452.370.342	

**VELOCITA' DI GESTIONE DELLE SPESE CORRENTI :**

Pagamento spese correnti di competenza	4.730.800.176	
		= 0,75
Impegni spese correnti di competenza	6.272.333.949	

**VELOCITA' DI RISCOSSIONE DELLE ENTRATE CORRENTI :**

Riscossioni entrate correnti proprie di competenza	6.724.792.358	
		= 0,89
Accertam. Entrate correnti proprie di competenza	7.561.787.102	

**CAPACITA' DI ENTRATA :**

Totale riscossioni competenze e residui	15.063.271.776	
		= 0,22
Massa riscuotibile (accertam. compet. + residui iniziali)	68.700.960.724	

**CAPACITA' DI SPESA :**

Totale pagam compet e residui	12.324.592.217	
		= 0,15
Massa spendibile ( Impegni compet. + residui iniziali)	79.866.816.006	

**ANNO 2001****AUTONOMIA FINANZIARIA :**

Totale entrate correnti - trasferimenti correnti	8.635.451.545	
		= 0,60
Totale Entrate correnti	14.381.243.803	

**VELOCITA' DI GESTIONE DELLE SPESE CORRENTI :**

Pagamento spese correnti di competenza	5.745.854.196	
		= 0,81
Impegni spese correnti di competenza	7.065.680.660	

**VELOCITA' DI RISCOSSIONE DELLE ENTRATE CORRENTI :**

Riscossioni entrate correnti proprie di competenza	7.481.482.949	
		= 0,87
Accertam. Entrate correnti proprie di competenza	8.635.451.545	

**CAPACITA' DI ENTRATA :**

Totale riscossioni competenze e residui	25.474.340.540	
		= 0,33
Massa riscuotibile (accertam. compet. + residui iniziali)	79.346.875.649	

**CAPACITA' DI SPESA :**

Totale pagam compet e residui	20.517.338.689	
		= 0,22
Massa spendibile ( Impegni compet. + residui iniziali)	92.568.349.700	



**20. LA CONTABILITA' PATRIMONIALE**

Si indica di seguito la situazione patrimoniale dell'Ente:

**SITUAZIONE PATRIMONIALE (in milioni di lire)**

<b>ATTIVITA'</b>	<b>2000</b>	<b>2001</b>
Disponibilità liquide	39.581	45.538
Residui attivi	51.533	52.368
Rimanenze di esercizio	76	51
Investimenti mobiliari	120	85
Immobili (Opere portuali)	4.063	4.320
Valori in formazione	65.188	69.053
Immobilizzazioni tecniche	4.789	6.426
Valori in formazione	36	123
Beni immateriali	41	38
Valori in formazione	6	-
Altri costi pluriennali	269	-
Valori in formazione	-	249
<b>TOTALE ATTIVITA'</b>	<b>(1) 165.702</b>	<b>(1) 178.251</b>
Conti d'ordine	-	-
<b>PASSIVITA'</b>		
Residui passivi	67.424	72.020
Rimanenze di esercizio	65.125	66.829
Fondi di accantonamento	14	5
Fondi di ammortamento	2.854	4.207
<b>TOTALE PASSIVITA'</b>	<b>135.417</b>	<b>143.061</b>
Patrimonio netto	30.285	35.190
<b>TOTALE A PAREGGIO</b>	<b>165.702</b>	<b>178.251</b>
Conti d'Ordine	-	-

(1) Attività calcolate al lordo dei fondi accantonamento e ammortamento.

Di rilevante importanza il finanziamento assegnato nel 2000 ai sensi della Legge 30.11.1998, n. 43 e del D.M. 27.10.99, finalizzato alla realizzazione della 2<sup>a</sup> fase delle opere a mare, per l'importo definitivo di lire 46.077.720.000.

Tale somma, ancora da riscuotere, risulta accertata fra le entrate in c/capitale, con conseguente lievitazione dell'ammontare dei residui attivi a fine anno.

Ai fini del rispetto della destinazione di tali fondi, nel medesimo esercizio l'importo è stato impegnato nelle uscite in conto capitale e si trova fra il totale dei residui passivi al 31.12.00.

Nello Stato Patrimoniale figura, altresì, nel c/valori in formazione, in attesa della realizzazione dell'opera.

Il patrimonio netto nell'esercizio 2000 rileva la variazione in aumento per lire 295.867.086, dovuta per lire 242.806.650 all'avanzo economico dell'esercizio, per lire 53.060.260 all'accantonamento della sopratassa di ancoraggio destinata ad investimenti e per lire 176 alla iscrizione al patrimonio, con il valore unitario di lire 1, dei beni completamente ammortizzati alla data del 31.12.00, ma ancora utilizzabili.

Relativamente all'esercizio 2001, il patrimonio netto registra una variazione in aumento di lire 4.904.718.709, in relazione all'utile di esercizio di lire 4.871.892.935, all'accantonamento della sopratassa di ancoraggio per investimenti di lire 32.825.720, e alla iscrizione al patrimonio, come sopra detto, dei beni ancora utilizzabili di lire 54.

Si evidenzia, peraltro, che l'Autorità portuale continua a riportare nel conto patrimoniale i beni realizzati con l'utilizzazione di contributi statali e, prima ancora, i fondi stanziati per la utilizzazione di tali opere.

Per cui, conformemente a quanto praticato da altre Autorità portuali, detti beni dovrebbero essere classificati come beni di terzi in gestione all'ente e inseriti nei conti d'ordine.

**21. LA GESTIONE DEI RESIDUI****ANNO 2000**

(in milioni di lire)

**Residui attivi:**

Consistenza all'1.1.00	7.853	
Variazioni	2.105	(-)
Totale provvisorio	5.748	
Somme riscosse	2.007	
Somme rimaste da riscuotere (a)	3.741	
Residui dell'esercizio 2000 (b)	47.792	
<b>TOTALE RESIDUI ATTIVI AL 31.12.2000 (a+b)</b>	<b>51.533</b>	

**Residui passivi:**

Consistenza all'1.1.00	23.501	
Variazioni	119	(-)
Totale provvisorio	23.382	
Somme pagate	5.414	
Somme rimaste da pagare (a)	17.968	
Residui dell'esercizio 2000 (b)	49.455	
<b>TOTALE RESIDUI PASSIVI AL 31.12.2000 (a+b)</b>	<b>67.424</b>	

I residui attivi al 31.12.00 di complessivi milioni 51.533 sono costituiti, per le entrate correnti, dalla tassa portuale (mil. 590), dai proventi del servizio traffico passeggeri (milioni 552), dal traffico di mezzi pesanti (milioni 413), dai canoni demaniali (milioni 721), dagli interessi attivi del conto fruttifero presso la Tesoreria Provinciale dello Stato (milioni 102) e da altre entrate per 185 milioni.

Relativamente alle entrate in conto capitale i residui riguardano per milioni 170 il saldo del contributo dello Stato ai sensi della Legge 270/97 "Giubileo 2000", per milioni 2.030 il contributo del Ministero dei Trasporti e della Navigazione per l'escavo dei fondali, per milioni 2 il saldo della soprataassa di ancoraggio relativa all'es. 2000, per milioni 140 il contributo della Regione, per milioni 37 il saldo del contributo della Provincia nonché per milioni 75 i contributi assegnati dalla Camera di Commercio.

Nell'esercizio in esame, risultano accertati, inoltre, milioni 46.078 relativi al finanziamento concesso dallo Stato, ai sensi della Legge 30.11.1998 n. 413 e del D.M. 27.10.99, finalizzato alla realizzazione della 2ª fase delle opere a mare.

Risultano, altresì, residui attivi per partita di giro per milioni 439.

Al 31.12.00 i residui passivi ammontano a milioni 67.424 e sono da ricondurre a:

- spese per gli Organi dell'Ente, milioni 119;
- oneri per il personale in servizio, milioni 148;
- spese per acquisto di beni di consumo e di servizi, milioni 758;
- oneri tributari, milioni 395;
- altre spese di parte corrente, di varia natura, milioni 349;
- spese in conto capitale per manutenzione straordinaria delle parti comuni del porto, milioni 3.703, per l'escavo dei fondali milioni 24 e per opere di grande infrastrutturazione milioni 14.399; risulta altresì impegnato l'importo di milioni 46.078 per la realizzazione della 2<sup>a</sup> fase delle opere a mare di cui sopra per residui di entrate in c/capitale;
- spese per acquisto di impianti portuali, attrezzature ed altri beni mobili, milioni 62;
- trattamento di fine rapporto di lavoro per il personale dipendente, milioni 1.240;
- i residui passivi per partite di giro ammontano a milioni 149.

**ANNO 2001**

(in milioni di lire)

**Residui attivi:**

Consistenza all'1.1.01	51.533	
Variazioni	504	(-)
Totale provvisorio	51.029	
Somme riscosse	2.021	
Somme rimaste da riscuotere (a)	49.008	
Residui dell'esercizio 2001 (b)	3.360	
<b>TOTALE RESIDUI ATTIVI AL 31.12.2001 (a+b)</b>	<b>52.368</b>	

**Residui passivi:**

Consistenza all'1.1.01	67.424
Variazioni	32 (-)
Totale provvisorio	67.392
Somme pagate	11.768
Somme rimaste da pagare (a)	55.624
Residui dell'esercizio 2001 (b)	16.396
<b>TOTALE RESIDUI PASSIVI AL 31.12.2001 (a+b)</b>	<b>72.020</b>

I residui attivi al 31.12.01 di complessivi milioni 52.368 sono costituiti, per le entrate correnti, dal contributo del Ministero delle Infrastrutture (ex LL.PP.) per la manutenzione ordinaria delle parti comuni in ambito portuale (milioni 515), dal contributo compensativo del canone Fincantieri (milioni 411), dalla tassa portuale (mil. 527), dai proventi del servizio traffico passeggeri (milioni 186), dal traffico di mezzi pesanti (TIR) (milioni 435), dai canoni demaniali (milioni 430), dagli interessi attivi del conto fruttifero presso la Tesoreria Provinciale dello Stato (milioni 17) e da entrate varie per complessivi milioni 434.

Relativamente alle entrate in conto capitale i residui riguardano per milioni 15 il ricavato dalla cessione di immobilizzazioni tecniche, per milioni 170 il saldo del contributo dello Stato ai sensi della Legge 270/97 "Giubileo 2000", per milioni 2.030 il contributo del Ministero dei Trasporti e della Navigazione per l'escavo dei fondali, per milioni 0,5 il saldo 2001 della sopratassa di ancoraggio, per milioni 140 il contributo della Regione, per milioni 150 il contributo dell'Amministrazione Provinciale, per milioni 75 il contributo assegnato dalla Camera di Commercio, nonché per milioni 400 il contributo da parte di privati finalizzato, insieme a quello assegnato dalla Provincia (di milioni 150), per interventi in favore della cantieristica. A fine esercizio 2001 permane il residuo relativo al finanziamento dello Stato destinato alla realizzazione della 2ª fase delle opere a mare, di milioni 46.078.

Risultano, altresì, residui attivi per partite di giro per milioni 354.

Al 31.12.01 i residui passivi ammontano a milioni 72.020 e sono da ricondurre a:

- spese per gli organi dell'Ente per milioni 169;
- spese per il personale in attività di servizio per milioni 202;
- spese per acquisto di beni di consumo e di servizi per milioni 765;

- oneri tributari per milioni 40;
- altre spese di parte corrente, di varia natura, per milioni 523;
- Spese in conto capitale per manutenzione straordinaria alle parti comuni del porto di milioni 5.175, per l'escavo dei fondali di milioni 251, per opere di grande infrastrutturazione di milioni 7.576, per la realizzazione della 2<sup>a</sup> fase delle opere a mare di milioni 46.078, nonché quelle per le opere di 3<sup>a</sup> fase (progettazione) per milioni 1.006;
- Spese per acquisto di impianti portuali, attrezzature ed altri beni mobili, per milioni 138;
- Trattamento di fine rapporto di lavoro per il personale dipendente di milioni 1.366;

I residui passivi per partite di giro ammontano a milioni 8.731. Tale rilevante importo è dovuto al contributo compensativo del canone Fincantieri assegnato con Legge 522/99 di complessivi milioni 11.365.

Con la Legge 88/2001, art. 6, sono state stabilite le relative modalità di erogazione. Il versamento doveva essere effettuato in unica soluzione in relazione al danno economico subito dall'Ente a tutto il 2000, corrispondente a L. 2.372.641.742 e quindi annualmente fino alla scadenza della concessione, in proporzione all'incidenza negativa sul bilancio in ciascun esercizio finanziario, quantificato in L. 411.015.882/anno. Nel bilancio per l'esercizio 2001 doveva essere, quindi, accertato il contributo a tutto il 2000 (di L. 2.372.641.742) e quello relativo all'anno 2001 di L. 411.015.882, per complessive L. 2.783.657.624. Nell'anno 2001 è stato invece incassato tutto l'importo ad eccezione di L. 411.815.882 riscosse successivamente.

Nel bilancio dell'anno 2001 risulta accertato l'intero importo di L. 11.365.444.026.

Poiché l'erogazione non è stata effettuata secondo le modalità di cui all'art. 6 della Legge 88/2001, il Ministero delle Infrastrutture e dei Trasporti, con Decreto n. 211D1 del 7 novembre 2001, ha ritenuto opportuno precisare che "l'Autorità Portuale di Ancona potrà avvalersi di detti fondi, mediante prelievi da effettuarsi nel mese di febbraio di ciascun anno, nelle seguenti misure rispetto al totale certificato dal Collegio dei Revisori dei Conti:

- per l'anno 2002 fino all'anno 2021: L. 411.015.882/anno
- per l'anno 2022: L. 361.468.762

e con lettera in data 3 dicembre 2001, ha demandato al Collegio medesimo il compito di vigilare sul rispetto delle modalità di utilizzo del contributo da parte dell'Autorità Portuale.

E' stato, pertanto, individuato apposito procedimento contabile finalizzato al rispetto di quanto stabilito dal Ministero vigilante e dalla Legge stessa.

**22. LA GESTIONE DI CASSA E LA SITUAZIONE AMMINISTRATIVA**

(in milioni di lire)

	2000		2001	
	<b>Consistenza di cassa inizio esercizio</b>		<b>36.842</b>	
in c/competenza	13.056		24.454	
Riscossioni				
in c/residui	2.007	15.063	2.020	26.474
in c/competenza	6.911		8.749	
Pagamenti				
in c/residui	5.414	12.324	11.768	20.517
<b>Consistenza di cassa fine esercizio</b>		<b>39.531</b>		<b>45.538</b>
esercizi precedenti	3.741		49.008	
Residui attivi				
dell'esercizio	47.792	51.533	3.360	52.368
esercizi precedenti	17.969		55.624	
Residui passivi				
dell'esercizio	49.455	67.424	16.396	72.020
<b>Avanzo d'Amministrazione</b>		<b>23.690</b>		<b>25.886</b>
Variazione %				9,27%



**PARTE IV<sup>a</sup>****23. CONCLUSIONI**

Il biennio 2000/2001 ha confermato l'efficacia delle azioni messe in atto dall'Autorità Portuale volte a perseguire le linee strategiche dettagliate nel Piano Operativo Triennale, con particolare riferimento alla realizzazione delle opere di ampliamento ed ammodernamento del porto in attuazione del Piano regolatore Portuale.

I due principali obiettivi già individuati come prioritari nel corso del precedente triennio 1997-1999 riguardano:

- a) L'incisiva e puntuale attività progettuale, di impegno di spesa e di coordinamento esecutivo volta a portare a compimento numerosi lavori di manutenzione (ordinaria e straordinaria) e di riqualificazione e potenziamento delle strutture e servizi portuali. Tra questi si evidenziano:
- Interventi di recupero di varie aree portuali finalizzati alla realizzazione di parcheggi per automezzi in attesa di imbarco;
  - Interventi di sistemazione e di ripristino del canale viario principale del porto storico e delle corsie di incolonnamento automezzi in attesa di imbarco;
  - Realizzazione ed arredo di varie aree di sosta e ristoro al servizio dei passeggeri in attesa di imbarco;
  - Allestimento di spazi ad uso di servizi vari all'interno della Stazione Marittima;
  - Opere di straordinaria manutenzione e potenziamento dei servizi igienici presenti nel porto storico;
  - Interventi di adeguamento della sede ferroviaria del porto storico e commerciale;
  - Lavori di ristrutturazione della pavimentazione e degli impianti di alcune banchine commerciali;
  - Realizzazione aree di sosta per automezzi e containers trasportanti merci pericolose;
  - Interventi vari di escavo, monitoraggio e mappatura dei fondali e banchine portuali.

L'onere complessivamente sostenuto nel biennio in esame dall'Autorità Portuale per detti interventi, solo in parte coperto dal contributo statale di cui all'art. 6, comma 1, lett. B) della Legge n° 84/94, ammonta complessivamente a

circa 9.400.000.000 di lire, di cui 3 miliardi di lire nel 2000 e circa 6.400.000.000 di lire nel 2001.

b) Il processo, già intrapreso nel triennio precedente, di implementazione delle procedure finalizzate alla realizzazione di opere di grande infrastrutturazione. In particolare si segnalano:

- I lavori relativi alla 1<sup>a</sup> fase delle opere a mare in attuazione del vigente P.R.P., si sono sviluppati regolarmente nel corso del biennio 2000/2001 fino all'intervenuto fallimento, nel febbraio 2002, di una delle Imprese appaltatrici e conseguente blocco del cantiere; al riguardo, l'Autorità Portuale si è fatta carico di sollecitare, presso tutte le sedi competenti, la ripresa dei lavori che, alla data odierna, sono ancora fermi.
- A seguito dell'ottenimento, nell'ottobre 1999, del finanziamento di cui all'art. 9 della Legge 413/98, pari a circa 25,5 milioni di euro, l'Autorità Portuale ha avviato l'iter realizzativo dei lavori 2<sup>a</sup> fase delle opere a mare, pervenendo alla redazione ed approvazione del progetto esecutivo dell'opera, all'espletamento della relativa gara di appalto (dicembre 2000), all'esame delle offerte prevenue, ivi incluse le operazioni di verifica delle offerte anomale, ad all'aggiudicazione provvisoria dei lavori nell'ottobre 2001. Successivamente, dopo l'intervenuto pronunciamento del TAR Marche in ordine al ricorso presentato da una delle Imprese partecipanti, si è pervenuti alla stipula del contratto di appalto ed inizio dei lavori rispettivamente nel luglio e settembre 2002.
- Per quanto concerne la successiva 3<sup>a</sup> fase delle opere a mare, avendo ottenuto, nel maggio 2001, un ulteriore finanziamento pari a circa 63 milioni di euro a seguito del rifinanziamento recato dall'art. 9 della citata Legge 413/98, l'Autorità Portuale ha dato l'avvio alla progettazione esecutiva dell'opera. Sono state stipulate, al riguardo, due convenzioni con l'Università degli Studi di Ancona e con il locale Ufficio del Genio Civile OO.MM.

In relazione ad altre opere di grande infrastrutturazione, di minore rilevanza economica, si segnala quanto segue:

- Nel novembre 2000 sono stati consegnati i "Lavori di riempimento parziale della fascia costiera retrostante l'ex porto turistico", a suo tempo finanziati con i fondi della Legge 543/88, il cui completamento è previsto entro la fine del corrente anno (2003);

- Nell'ottobre 2001 si è pervenuti al collaudo definitivo e messa in esercizio dell'impianto a nastri trasportatori per carbone al servizio della banchina n° 25, anche questo finanziato dalla Legge 543/88, appaltato e realizzato direttamente dell'Autorità Portuale con le proprie strutture tecniche;
- Nel maggio 2001 è stato rescisso il contratto di appalto relativo ai "lavori di ristrutturazione del molo della Lanterna", a causa di grave colpa ed inadempienza dell'impresa appaltatrice durante il corso dei lavori; nel luglio 2001, il relativo progetto è stato adeguato ai correnti prezzi di mercato al fine del successivo riappalto dei lavori.
- Nel corso del 2000 è stata portata a compimento la progettazione esecutiva della "Nuova sede per i servizi tecnico-nautici del porto di Ancona" e, nel luglio 2001, detto progetto è stato approvato dal Consiglio Superiore LL.PP.; nell'ottobre 2001, è stata stipulata una convenzione con il Ministero delle Infrastrutture e dei trasporti finalizzata all'assegnazione del relativo finanziamento ed all'espletamento diretto, da parte dell'Autorità Portuale, delle procedure di gara e di realizzazione dell'opera.
- Analogamente, nel luglio 2001, a seguito dell'avvenuta approvazione della progettazione esecutiva dei "Lavori di adeguamento del raccordo tra le banchine nn. 10 e 11 del porto storico", è stata stipulata una ulteriore convenzione con il Ministero delle Infrastrutture e dei Trasporti, anche questa finalizzata all'assegnazione del relativo finanziamento ed all'espletamento diretto, da parte dell'Autorità Portuale, delle procedure di gara e di realizzazione dell'opera.

Per ciò che attiene al problema dei residui attivi, si rappresenta di seguito il loro andamento:

consistenza all'01.01.00	£.	7.852.947.028	
			dell'anno £.47.791.589.478
consistenza al 31.12.00	£.	51.533.008.677	es. preced. £.3.741.419.199
			dell'anno £. 3.360.176.164
consistenza al 31.12.01	£.	52.368.209.116	es. preced.£.49.008.032.952

L'impennata registrata nell'esercizio 2000 è dovuta essenzialmente ai fondi assegnati all'Autorità Portuale di Ancona, ai sensi della Legge 413/98 e del D.M. 27.10.99, destinati alla realizzazione della 2ª fase delle opere a mare, dell'importo

di £. 46.077.720.000. Tale somma risulta da riscuotere anche alla fine dell'anno finanziario 2001.

Infine, l'implementazione che si è registrata all'interno di ciascuna funzione portuale nel decorso decennio, in ulteriore accelerazione per alcune tipologie merceologiche negli ultimi tempi, hanno reso necessaria una rivisitazione del Piano regolatore Portuale nella sua veste attuativa per concretizzare nella destinazione d'uso delle banchine e delle aree le ipotesi di rilievo strategico per il porto di Ancona.

In data 31.07.1998 è stato stipulato un Protocollo d'Intesa tra il Comune di Ancona e l'Autorità Portuale per la redazione di un Piano comune per lo sviluppo del Porto di Ancona, con l'intento di stabilire l'assetto definitivo del porto, ivi compresi gli ambiti extrademaniali.

A seguito dell'Avviso pubblico del 18.06.1999 e a conclusione dei lavori della Commissione per l'esame dei curricula, in data 9.12.1999 è stato affidato l'incarico di redazione del Piano di Sviluppo del Porto, che ha valenza di variante di Piano Regolatore Portuale per l'Autorità Portuale e di Piano Particolareggiato esecutivo per l'Amministrazione Comunale.

Nel luglio 2000 è stato presentato il Progetto Preliminare di Piano e si è avviata una fase di approfondimento che si è protratta, scontando anche una pausa in coincidenza con le elezioni amministrative, fino al settembre 2001, data di produzione delle osservazioni formali da parte della Commissione Tecnica Paritetica, recepite dal Gruppo di progettazione per la formulazione del Progetto Definitivo. In sintesi dette osservazioni, contenute nella Relazione Tecnica congiunta del 29 settembre 2001, pongono all'attenzione del Gruppo di Progettazione alcuni elementi ritenuti particolarmente significativi: i costi ed il cronoprogramma degli interventi, l'integrazione della città e del porto e valutazioni di carattere specifico sulla capacità di sviluppo delle banchine, sul porto turistico e peschereccio, sulle infrastrutture per la mobilità e valutazioni tecnico-nautiche.

Vittorio G. M.



## **AUTORITÀ PORTUALE DI ANCONA**

**ESERCIZIO 2000**



RELAZIONE DEL PRESIDENTE





## LA RELAZIONE DEL PRESIDENTE

Il bilancio consuntivo dell'esercizio 2000 dell'Ente Autorità Portuale testimonia la coerenza e la continuità nel portare avanti le strategie programmate ed approvate unanimemente dal Comitato Portuale. I numeri che analizzeremo parlano di ingenti risorse che sono state acquisite (direttamente o destinate dallo Stato) nel bilancio dell'Autorità, che in tempo reale le ha contestualmente impegnate nella realizzazione di opere di grande infrastrutturazione e nell'erogazione di servizi potenziati e nuovi a favore delle attività passeggeri e merci.

Tutto questo mentre si costruiva parallelamente un parco progetti per gli esercizi futuri così come disposto dal D.M. LL.PP. del 21.06.2000 in attuazione dell'art. 14 della L. 109, inseriti nel piano annuale e nel piano triennale, per assicurare il miglioramento infrastrutturale anche per il medio periodo.

Nel contempo la Segreteria Tecnica - Operativa ha operato nel corso dell'anno mantenendo inalterata la propria dotazione organica stabile e fronteggiando le situazioni di picco di impegno e di contestuali assenze di dipendenti per lunga degenza con due assunzioni a tempo determinato: una per il settore tecnico per un periodo di circa sei mesi, l'altra per il settore amministrativo e per l'intero anno: al 31.12.2000 la consistenza effettiva della Segreteria Tecnica Operativa risulta di 18 unità, mentre la consistenza del personale in esubero si attesta a 3 unità.

Le entrate correnti per la gestione 2000 ammontano complessivamente a 10.452 milioni e sono costituiti principalmente dalle tasse portuali per 2.375 milioni, dai canoni demaniali per 3.374 milioni, dagli introiti per il traffico passeggeri per 1.591 milioni, dagli introiti per traffico dei mezzi pesanti per 2.377 milioni, unitamente al contributo dello Stato per la manutenzione ordinaria delle parti comuni per 515 milioni.

L'incremento delle entrate rispetto l'esercizio scorso è da attribuire principalmente alle entrate per conto traffico passeggeri e mezzi pesanti, determinato dalle modifiche tariffarie introdotte dalla Ordinanza n. 4/2000.

Le entrate correnti risultano nettamente superiori alle uscite correnti che ammontano complessivamente a 6.272 milioni; per le uscite correnti occorre evidenziare che, mentre sono rimasti pressoché invariati gli oneri per il personale in attività di servizio e per gli organi dell'ente ammontanti a 2.662 milioni, risulta sensibilmente incrementato il capitolo relativo alle spese per l'acquisto di beni e servizi a favore della gestione servizi portuali per un importo complessivo di circa 1.105 milioni, valore quasi doppio di quello dell'anno precedente, in conseguenza di una precisa volontà di miglioramento e di implementazione dei servizi forniti quali quelli di pulizia delle parti comuni per 319 milioni, di raccolta e pulizia degli specchi acquei per 194 milioni, smaltimento rifiuti per 72 milioni,

servizio di sorveglianza ai varchi per 405 milioni, servizio di conduzione e manutenzione dell'impianto di pubblica illuminazione per 84 milioni.

Particolarmente significative nell'esercizio 2000 sono state le entrate in conto capitale pari a 49.476 milioni; con D.M. del 27.10.99 è stato adottato il programma di ripartizione delle risorse finanziarie previsto dalla legge n. 413 del 30.11.98, e con nota DEM/1/1388 del 25.5.2000 il Ministero dei Trasporti ha assegnato all'Autorità Portuale di Ancona un finanziamento pari a lire 46.077.720.000, per la realizzazione della 2<sup>a</sup> fase delle opere a mare, con il vincolo di avviare le procedure di aggiudicazione dell'appalto entro la data del 31.12.2000.

Il relativo progetto esecutivo, già avviato nel corso dell'esercizio '99, è stato approvato in data 03.02.2000 dal Comitato Portuale ed in data 24.05.2000 con voto n. 211 anche dal Consiglio Superiore del Ministero L.L.PP.; previo aggiornamento del relativo Capitolato Speciale d'appalto conseguente all'entrata in vigore del nuovo "Regolamento di attuazione della legge quadro in materia di lavori pubblici" di cui alla legge 554/99, in data 29.12.2000 è stata indetta la relativa gara d'appalto per un importo dei lavori a base d'asta di lire 47.502 milioni; (avviso pubblicato sulla G.U.E. il 09.01.01 e sulla G.U. il 10.01.01).

L'altro elemento significativo delle entrate in conto capitale è costituito dal contributo dello Stato per le manutenzioni straordinarie: la convenzione stipulata con il Ministero dei L.L.PP. prevede per l'anno 2000 un importo pari a 3.134 milioni.

Le uscite in conto capitale ammontano a 49.174 milioni; in aggiunta all'impegno relativo all'intero importo assegnato per la realizzazione della 2<sup>a</sup> fase delle opere a mare di cui si è già detto, vanno registrate le uscite per le manutenzioni straordinarie per 2.236 milioni e per le opere di grande infrastrutturazione per 283 milioni, utilizzati come si è detto per costruire il parco progetti tra cui la progettazione preliminare della nuova banchina di allestimento del Cantiere Navale Fincantieri, per la quale si è ottenuto un contributo anche da parte dell'Ente Regione, e la progettazione esecutiva del tratto terminale dell'asse attrezzato.

In attuazione alla prima revisione annuale al 2° Piano Operativo Triennale approvato dal Comitato Portuale in data 15 marzo 2000 è stato disposto, come linea programmatica, di affidare il servizio passeggeri e di gestione della Stazione M.ma, attualmente esercitato direttamente dall'Autorità Portuale ad una Società mista (pubblico - privata), ai sensi dell'art. 23 comma 5 della legge 84/94, con prevalenza di capitale pubblico. Attraverso vari incontri con rappresentanti degli Enti Locali e della Camera di Commercio si è giunti a condividere alcuni indirizzi programmatici e nel corso del 2001, non appena il quadro completo del procedimento di dismissione sarà definito in tutti gli aspetti di dettaglio (oggetto della concessione, canone, business plan), si darà corso alla dismissione del servizio, che per tutto l'anno 2000 è stato assicurato in forma diretta da parte dell'Autorità Portuale ai sensi degli artt. 6 e 23, 1° comma e 5° comma della Legge 84/94.

Allegato al presente bilancio viene presentato il conto economico riferito alla gestione della Stazione M.ma.

Con Delibera del Presidente n. 3 del 22.1.1998, come successivamente aggiornata con le delibere NN° 79 e 138 del 30.6.99 e 9.12.99, sono stati fissati i criteri per l'imputazione alla contabilità separata dei costi e dei ricavi derivanti dalla gestione diretta della Stazione Marittima:

- per i ricavi della Stazione Marittima si intendono quelli derivanti dalle tariffe passeggeri diretti all'imbarco, dalle tariffe per il traffico TIR e dai proventi delle concessioni d'uso dei locali situati all'interno della Stazione Marittima, che per l'anno 2000 ammontano rispettivamente a milioni 1.591, a milioni 2.377 e a milioni 137.
- per i costi è stata fatta, in primo luogo, una distinzione tra costi totalmente inerenti e costi non interamente inerenti, cosiddetti "costi promiscui"; tra i primi sono comprese le spese del personale addetto alla sorveglianza (tre unità) e i costi degli assistenti passeggeri, più i costi di funzionamento della Stazione Marittima (pulizia, materiali di consumo, ecc.). Tra i costi promiscui sono stati imputati quelli relativi alle spese del restante personale dipendente che in qualche maniera ha prestato la propria opera alla gestione di cui trattasi e i costi di manutenzione ordinaria, di consumi per illuminazione pubblica, ecc. sostenuti nell'ambito delle aree dedicate così come individuate con le delibere del Presidente sopra citate.

I costi e i ricavi totalmente inerenti sono stati registrati nella contabilità separata al momento in cui si sono manifestati, mentre a fine anno sono stati inseriti in tale contabilità i costi promiscui. L'importo "dei costi promiscui" registrato è il risultato della percentuale derivante tra il rapporto delle entrate commerciali e il totale delle entrate correnti, così come disposto dall'art. 109 del T.U.I.R. approvato con DPR 22.12.86, n° 917, concernente la determinazione del reddito degli Enti non commerciali ed in particolare il comma 3 bis, che disciplina la deduzione dei costi promiscui.

Per l'anno 2000 sono stati sostenuti, relativamente alla suddetta attività, complessivamente, oneri per il personale per milioni 987 e costi per acquisto di beni di consumo (gasolio per riscaldamento dei locali della Stazione Marittima, Enel, Acqua) e di servizi (manutenzioni, riparazioni, pulizia locali Stazione Marittima, ecc.) per milioni 976.

Al presente bilancio viene allegato, altresì, il conto economico relativo all'attività complessiva dell'Autorità Portuale.

Il conto economico dell'attività commerciale si presenta con un risultato positivo decisamente superiore a quanto scaturito nel conto economico dell'attività complessiva. Tale differenza trova sostanziale causa nella eliminazione dei crediti per canoni demaniali a carico della Fincantieri, già iscritti a bilancio, per circa due miliardi.

Investimenti mobiliari. La partecipazione in bilancio riguarda la Società Teleporto Adriatico S.r.l. con sede in Venezia, con capitale sociale di miliardi 3,200.- La partecipazione dell'Autorità Portuale è di lire 120.000.000 nominali. Nel primo esercizio chiuso al 31.12.99, e regolarmente approvato dall'assemblea, risulta una perdita di lire 476.781.936, che porterebbe ad una valutazione della quota di partecipazione ridotta, rispetto al valore nominale, di pari proporzionalità. Poiché però in tale perdita sono compresi anche costi che potevano essere ammortizzati in 5 anni e poiché la Società non è ancora entrata a regime in quanto sta realizzando il progetto fondamentale per la propria attività, per cui ha già investito lire 2.501.780.461, e le prospettive sono pertanto sicuramente le stesse che hanno giustificato la costituzione, si ritiene, senza pregiudicare la realtà del valore, di poter mantenere in bilancio la partecipazione al valore nominale.

Nel Corso dell'esercizio 2000 è stato invece disciolto il C.P.A. - Consorzio per la realizzazione delle opere infrastrutturali nel porto di Ancona alla cui costituzione l'Azienda Mezzi Meccanici aveva partecipato con il conferimento di una quota di lire 1000. Poiché tale quota di partecipazione è stata liquidata all'Autorità Portuale, alla data del 31.12.00 il relativo importo risulta cancellato dallo Stato Patrimoniale del bilancio per l'esercizio in esame.

In conclusione si evidenzia che la parte corrente del presente bilancio registra un saldo positivo di milioni 4.180, la parte di conto capitale un saldo positivo di milioni 302: l'avanzo finanziario di competenza ammonta pertanto a milioni 4.482.

L'avanzo di amministrazione al 1° gennaio 2000 di milioni 21.194, risulta alla fine del medesimo esercizio di milioni 23.690 in considerazione dell'avanzo finanziario di competenza di milioni 4.482, dell'eliminazione di residui attivi per milioni 2.104 e di residui passivi per milioni 118.

Il fondo cassa al 1° gennaio 2000 di milioni 36.842 passa al 31 dicembre del medesimo anno a milioni 39.581.

Viene, inoltre, allegato il conto finanziario in EURO.

## Nota alle voci più significative del bilancio consuntivo per l'es. 2000

### ENTRATE

#### Cap. 13 – Proventi servizio traffico passeggeri

Durante l'esercizio in esame è stato accertato l'importo 1.591.660.500 relativo al traffico dei passeggeri diretti all'imbarco, pari a 646.059 unità.

Con l'emanazione dell'Ordinanza n. 4 del 22.03.00, con decorrenza 1° aprile, la tariffa di lire 2.200 applicata per ciascun passeggero imbarcato è stata aumentata a lire 2.500.

Il gettito per il 1° trimestre dell'anno in esame, di milioni 172 è da attribuire ad un traffico di 78.290 passeggeri alla vecchia tariffa di lire 2.200, mentre per il restante periodo dell'esercizio (aprile – dicembre) il gettito è stato di milioni 1.419 derivante dall'applicazione della nuova tariffa a n. 567.769 passeggeri diretti all'imbarco.

Ne deriva pertanto che la nuova Ordinanza ha comportato maggiori entrate per milioni 170.

Il traffico (relativamente ai passeggeri diretti all'imbarco) dell'esercizio 2000, ha inoltre registrato, rispetto all'anno precedente, un incremento di 110.699 unità, pari a + 20,67%.

#### Cap. 15 – Proventi magazzini e spazi

E' da precisare che fino alla data del 31 marzo in tale capitolo sono state registrate le entrate derivanti dalla sola tariffa (di lire 5.000) addebitata a ciascun mezzo pesante in transito nel porto di Ancona (sia esso diretto all'imbarco che allo sbarco).

Con l'emanazione dell'Ordinanza n. 4/2000, la tariffa per i TIR è stata portata a lire 10.000 ed è stata istituita la nuova tariffa di lire 3.000, destinata alle autovetture, autocaravan e roulotte (sia all'imbarco che allo sbarco) al seguito dei passeggeri.

Per il periodo gennaio – marzo sono stati accertati milioni 270 relativi ai soli mezzi pesanti (n. 53.984 unità).

Per il restante periodo dell'anno le entrate sono state pari a milioni 1.356 relativamente a n. 135.620 TIR alla nuova tariffa unitaria di lire 10.000, e a milioni 751 relativamente a n. 250.356 auto per la neo – istituita tariffa unitaria di lire 3.000.

L'importo complessivo accertato nel presente capitolo ammonta a lire 2.377.188.000.

#### Cap. 18 – Canoni demaniali

Sono state accertate lire 3.374.521.930, relative a:

- canoni per l'uso dei locali della Stazione M.ma - milioni 137
- canoni per licenze -. milioni 1.774
- canoni per atti formali pluriennali (di cui lire 853.309.000 canone di concessione Ancona Mercì) - milioni 1.200
- Canoni per deposito merci - milioni 264

Relativamente alla Società Fincantieri si rammenta quanto contenuto nella legge 28.12.99, n. 522, e precisamente nell'art. 8, che prevede che le disposizioni sui canoni demaniali relativi alla cantieristica di cui al D.M. 15.11.95, non devono ritenersi applicabili alle concessioni demaniali pluriennali anteriormente rilasciate dall'Amministrazione e che per tali fattispecie continui ad essere applicato il canone previsto dall'atto medesimo salvo l'adeguamento annuale ISTAT.

La stessa legge prevede che le differenze tra il canone a suo tempo accertato e quello effettivamente dovuto, sarebbero state compensate con un contributo a carico dello Stato, a vantaggio delle Autorità Portuali che le avevano accertate in bilancio alla data del 31.12.98, che l'Autorità Portuale ha prontamente richiesto al Ministero dei Trasporti e della Navigazione (la situazione sarà definita, verosimilmente, nel 2001, con l'attuazione della norma interpretativa contenuta nell'art. 6 della legge del 16.03.01 n. 88 (nuove disposizioni in materia di investimenti nelle imprese marittime).

In relazione a ciò, l'Autorità Portuale ha provveduto ad eliminare i residui derivanti dall'applicazione ai canoni della Fincantieri del D.M. 15.11.95, relativamente agli esercizi 1995 - 1996 - 1997 - 1998 e 1999 per complessivi milioni 1.949.-

L'applicazione di tale disposizione di legge ha comportato, oltre che l'eliminazione dei crediti, dell'importo cospicuo suddetto, rilevati nei decorsi esercizi, anche un minore accertamento in termini di competenza di circa 400 milioni, come si può evincere dal raffronto tra il totale accertato nel cap. 18 "canoni demaniali" dei bilanci degli esercizi 1999 e 2000.

Sono stati eliminati, inoltre, altri residui per milioni 73 relativi a canoni non più dovuti.

#### **Cap. 36 - Contributo dello Stato per esecuzione opere manutenzione straordinaria - Legge 84/84 Convenzione Ministero LL.PP.**

L'importo accertato di lire 3.134.236.000 è relativo all'assegnazione del contributo per l'esercizio 2000, come da convenzione rep. n. 4727 in data 18.10.00 valevole per il biennio 2000 - 2001.

**Cap. 36/quarter - Legge 30.11.1998, n. 413 - D.M. 27.10.1999 - Finanziamento finalizzato alla realizzazione della 2<sup>a</sup> fase delle opere a mare.**

L'art. 9, comma 1, della Legge 30.11.98, n. 413, ha previsto l'adozione da parte del Ministero dei Trasporti e della Navigazione di un programma per la realizzazione di opere infrastrutturali di ampliamento, ammodernamento e riqualificazione dei porti sulla base delle richieste delle Autorità Portuali.

Il programma, con relativa ripartizione tra i porti delle risorse finanziarie, è stato definitivamente adottato con D.M. in data 27.10.99, registrato il successivo 04.11.99.

Con tale provvedimento programmatico erano stati assegnati al porto di Ancona 49,5 miliardi per la realizzazione della 2<sup>a</sup> fase delle opere a mare (realizzazione mt. 780 della diga foranea di sottoflutto a completamento della banchina rettilinea).

Il Ministero dei Trasporti e della Navigazione con dispaccio n. DEM/1/1388 in data 25.5.2000, ha fatto conoscere che le risorse finanziarie effettivamente disponibili per il porto di Ancona, a seguito della stipula del contratto di mutuo previsto dall'art. 3 del D.M. succitato, sono state ridotte a lire 46.077.720.000, nel quadro di una rimodulazione generale delle assegnazioni effettuate a tutti i porti interessati.

In considerazione del fatto che l'art. 4 del D.M. 27.10.99 prevede che l'ammontare complessivo delle economie risultanti dalla gara di aggiudicazione dei lavori saranno comunque destinate alla stessa Autorità Portuale per altre opere di riqualificazione del porto, si è proceduto all'accertamento della somma relativa, di lire 46.077.720.000.

**Cap. 41 - Contributo della Regione.**

Nell'ambito degli interventi per il miglioramento funzionale e per lo sviluppo commerciale del porto di Ancona è stato assegnato dalla Regione Marche il contributo per il finanziamento dell'incarico per la progettazione preliminare della nuova banchina di allestimento nella darsena del cantiere navale di Ancona, (Fincantieri) dell'importo di milioni 140. -

**U S C I T E**

Nell'ambito delle spese correnti (Titolo I delle uscite), la categoria 2<sup>a</sup> "Oneri per il personale in attività di servizio", registra complessivamente un'economia, rispetto alle previsioni, di milioni 176.

L'organico, in forza, della Segreteria Tecnica Operativa, è rimasto invariato in n. 18 unità (compreso il Segretario Generale), rispetto al precedente esercizio 1999; il personale in esubero è di tre unità.

Durante l'anno sono state assunte con contratto a tempo determinato n. 2 unità impiegate, destinate rispettivamente al Servizio Amministrativo e al Servizio Tecnico.

Nell'anno 2000 è stato attivato, come nei scorsi anni, in diversi periodi dell'anno stesso il servizio di assistenza ed incolonnamento automezzi e TIR in attesa di imbarco sulle aree portuali, utilizzando personale assunto con contratto di lavoro a



tempo determinato, con conoscenza delle lingue straniere. Nel periodo estivo maggio - settembre sono state assunte complessivamente, n. 16 unità.

Significativo risulta essere l'importo di milioni 1.105, impegnato nel cap. 10 "Prestazioni di terzi per la gestione dei servizi portuali", della categoria 4^ "spese per l'acquisto di beni di consumo e di servizi".

Tale somma è composta come segue:

• servizio di sorveglianza ai varchi doganali e pattugliamento delle zone nei pressi dei parcheggi TIR del molo sud, affidato all'Istituto di vigilanza Metronotte S.r.l. di Ancona;	milioni	405
• servizi di bus - navetta (per collegamento parcheggi molo sud destinati ai mezzi pesanti in attesa di imbarco, al porto storico), a beneficio degli autisti dei medesimi mezzi per espletamento pratiche di imbarco;	milioni	23
• servizio di pulizia parti comuni dell'ambito portuale;	milioni	319
• servizio di conduzione e manutenzione dell'impianto di pubblica illuminazione portuale	milioni	84
• servizio di raccolta e pulizia specchi acquei	milioni	194
• smaltimento rifiuti	milioni	72
• interventi vari	milioni	8
<b>Totali milioni</b>		<b>1.105</b>

**Cap. 14 – Utenze varie**

Nel consistente importo impegnato di milioni 320, va considerato il consumo ENEL per l'impianto di illuminazione portuale, che nell'anno in esame incide per oltre 140 milioni, mentre il consumo di energia per illuminazione degli uffici dell'Autorità Portuale nonché per l'illuminazione e forza motrice degli impianti della Stazione M.ma ammonta ad oltre 120 milioni.

Le utenze acqua e gas sommano milioni 50.-

**Cap. 24 – Spese per pulizia uffici e locali portuali. Totale impegnato lire 204.351.999.**

In tale capitolo vengono registrate le spese di pulizia della sede dell'Autorità Portuale oltre che quelle dei locali destinati all'attività della Stazione M.ma.

In particolare, per gli uffici dell'Ente sono stati impegnati milioni 40 circa, mentre per la Stazione M.ma circa 165.

**Cap. 28 – Importo, tasse e tributi vari.**

L'importo di lire 1.032.736.120 è riferito a:

• IRAP su emolumenti	milioni	135
• IRAP reddito d'impresa (gestione Stazione Marittima)	milioni	118
• IRPEG	milioni	720
• altro (vidimazioni libri e tassa smaltimento rifiuti)	milioni	60

**Cap. 32 – Oneri vari straordinari**

E' stato impegnato l'ammortamento dell'esercizio 2000 per i beni mobili avuti in dotazione dello stato, relativo ad una autogru (RIGO) e a due gru semoventi (ITALGRU), per complessive lire 173.112.419.

Già dall'esercizio 1999 l'Autorità Portuale ha espresso al Ministero dei Trasporti e della Navigazione l'intenzione di non procedere, a decorrere dal medesimo esercizio, al pagamento di dette quote, avvalendosi del disposto degli artt. 21, comma 5, della legge 84/94 e 9 del D.L. 30.12.97, n. 47, convertito nella legge 30/98. Con lettera prot. Dem. 1/0511 del 22.02.00, il Ministero

dei Trasporti e della Navigazione ha invitato l'Autorità Portuale ad accantonare comunque in bilancio le somme necessarie per il versamento allo Stato delle anzidette quote di ammortamento, in attesa che il Consiglio di Stato, investito della questione, faccia conoscere se tali versamenti debbano ritenersi superati o meno alla luce delle disposizioni di cui alle citate leggi.

#### Cap. 33/bis – Acquisizione e ristrutturazione di immobili e opere portuali.

Elenco dei principali interventi:

• realizzazione di copertura in tensostruttura su Molo Wojtyla	41
• realizzazione di copertura in tensostruttura su Molo Trapezoidale	104
• intervento di ristrutturazione mure storiche antistanti la Stazione M.ma	120
• incarico di direzione lavori, misura e contabilità nonché l'incarico di coordinamento della sicurezza in fase di esecuzione, relativo ai lavori di ristrutturazione del Molo della Lanterna	133
• ristrutturazione locali Stazione M.ma in concessione al Ristorante "La Terrazza"	169
• intervento di razionalizzazione viabilità nelle zone "Mandracchio" e "Nuova Darsena"	260
• lavori di sistemazione del piazzale per controllo doganale presso il Varco Da Chio	60
• sistemazione locali interni (sala riunioni e scale di accesso) dell'Autorità Portuale	36
• lavori di modifica del posizionamento delle unità esterne e del quadro elettrico di comando dei condizionatori della sala riunioni	11
• lavori di modifica degli impianti elettrici della sala riunioni e dell'atrio di ingresso al piano terra degli uffici dell'Autorità Portuale	6
• realizzazione di percorso pedonale sul piazzale antistante la Stazione M.ma	33
• percorsi pedonali protetti (completamento opera in parte finanziata con legge 270/97 "Giubileo 2000", compresi oneri dei tecnici e di collaudo	122

• intervento per recupero aree portuali "ex officine artigianali e metalmeccaniche" in zona Molo Sud	414
• lavori di sostituzione del fusto della torre faro T2 alla Nuova Darsena	29
• intervento di parziale sistemazione del canale di scorrimento compreso tra il semaforo di via Marconi e l'ingresso della Fincantieri	55
• incarico per la progettazione esecutiva delle opere civili e delle attrezzature di sicurezza per la costituzione di specifiche aree di sosta per TIR e di deposito di contenitori contenenti carichi pericolosi	8
• incarico per l'effettuazione del rilievo dimensionale e dello stato di degrado della "Base della Lanterna" del molo nord e per la redazione dello "studio sintetico" relativo al restauro e alla riqualificazione dei locali interni al suddetto manufatto	66
• incarico professionale per la progettazione preliminare dei lavori di restauro e riqualificazione dei locali interni alla "Base della Lanterna" del molo nord	54
• incarico per la progettazione esecutiva, direzione lavori, contabilità e coordinamento sicurezza ex Legge 494/96 relativo all'intervento di restauro della portella "Pannunzi" e sistemazione dell'area circostante	83
• incarico per la progettazione esecutiva, direzione lavori, contabilità e coordinamento sicurezza ex Legge 494/96 relativo all'intervento di realizzazione del fronte palancolato della banchina n. 8 del porto di Ancona	97
• incentivi al personale dipendente (art. 18 legge 109/94) per le progettazioni interne ed incarichi connessi	65
• incarico per la redazione di un progetto preliminare relativo ad interventi strutturali mirati al miglioramento dell'accessibilità della Stazione M.ma da parte dell'utenza	95
• opere aggiuntive relative ai lavori di recupero delle ex aree in concessione al cantiere "Castracani" finalizzato all'allestimento di aree di parcheggio nella zona Mandracchio del Porto	15

• lavori di bonifica dei serbatoi interrati degli impianti di riscaldamento a gasolio della Stazione M.ma	12
• lavori di installazione di impianto di allontanamento volatili a protezione di alcune parti dell'edificio della Stazione M.ma	7
• lavori di posa in opera di un impianto di controllo con TVCC del varco ferroviario presso il piazzale retrostante la banchina n. 18 del porto di Ancona	6
• lavori di installazione di impianti interfonici a viva voce presso i box biglietterie della Stazione M.ma	4
• fornitura e posa in opera di pannellature in cartogesso, a completamento degli esistenti pannelli divisorii presso i box biglietterie della Stazione M.ma	3
• interventi vari	128

**Totale impegnato milioni 2.236**

Le motivazioni che hanno portato al mancato impegno rispetto alle previsioni iniziali, (ridotte comunque durante l'esercizio) sono da ricondurre per la maggior parte dei casi alla indisponibilità delle aree, al protrarsi delle opere di 1° lotto, agli spostamenti di priorità, al protrarsi delle progettazioni ed alla necessità di rivedere le progettazioni in progetti globali.

#### **Cap. 33 / ter – Escavazione fondali.**

Risultano impegnati milioni 37.-

Non sono stati effettuati impegni (sempre rispetto alle previsioni iniziali) soprattutto per mancanza dell'autorizzazione da parte del Ministero dell'Ambiente alle operazioni di escavo

**Cap. 33/ quater - Opere di grande infrastrutturazione - Totale impegnato lire 283.366.758.-**

ATP - Ing. Pescatore, Bassotti, Campanelli - incarico professionale per la progettazione esecutiva e per il coordinamento ex legge 494/96 relativo all'intervento di modifica e completamento del tratto terminale del 1° lotto dell'asse attrezzato e completamento della viabilità costiera in zona Fosso Conocchio del Porto di Ancona	milioni	72
Consiglio Nazionale Ricerche - "prelievi di campioni ed analisi previste dal D.M. 24.1.96, per l'imbasamento delle opere a mare - 2ª fase	milioni	2
Fondi dello Stato legge 30/98 - Decreto M.T.N. 16.3.98	milioni	71
Progettazione preliminare relativa alla realizzazione della nuova banchina di allestimento nella Darsena del Cantiere Navale Fincantieri di Ancona:	milioni	95
➤ Ing. Zoppi	"	31
➤ Studio tecnico Ingegneria	"	12
➤ Geologo Ing. Coppola		

Anche per tale capitolo il minore impegno rispetto alla previsione iniziale (comunque assestata in corso d'anno) è da motivare nella mancanza di autorizzazione da parte della Sovrintendenza (per ponte mobile), del protrarsi lavori di 1° lotto, del protrarsi delle progettazioni, e dello spostamento di priorità.

**Cap. 33/quinqes - Legge 30.11.1998, n. 413 - Realizzazione della 2ª fase delle opere a mare**

E' stato impegnato, per intero, l'importo assegnato all'Autorità Portuale, di milioni 46.077,72 di cui si è detto relativamente al cap. 36 / quater delle entrate.

Nell'ambito della categoria 2ª "acquisizione di immobilizzazioni tecniche" delle spese in conto capitale, in evidenza, nel cap. 34 "impianti ed attrezzature portuali", l'acquisto di un sistema di allontanamento volatili a protezione di alcune parti esterne

dell'edificio della Stazione M.ma, l'acquisto di impianto interfonico per la sala biglietteria della medesima Stazione M.ma, l'acquisto di barriere New Jersey, l'acquisto di apparecchio servoscala per disabili di accesso alla sede dell'Autorità Portuale.

Si è provveduto, inoltre, ad integrare la segnaletica stradale e l'arredo urbano a servizio dei passeggeri.

Il cap. 36 "Mobili e macchine d'ufficio" registra la spesa di circa 200 milioni per il nuovo arredo della sala riunioni dell'Autorità Portuale.

Il cap. 47 " Indennità di anzianità" registra impegni per lire 145.434.834, relativi al T.F.R. per il personale dipendente per l'anno 2000. Il debito per il trattamento di fine rapporto, al 31 dicembre risulta di complessive lire 1.239.747.888.-

R I E P I L O G G O G E S T I O N E 2 0 0 0

	ENTRATE	USCITE	SALDO
Correnti	10.452.370.342	6.272.333.949	4.180.036.393 (+)
c/capitale	49.476.078.970	49.174.026.227	302.052.743 (+)
Partite di giro	919.564.384	919.564.384	-
	60.848.013.696	56.365.924.560	4.482.089.136 (+) Avanzo finanziario di competenzaza
			21.194.382.907 (+) Avanzo Amm.ne all' 1/1/00
			2.104.680.271 (-) Eliminazione residui attivi
			118.684.690 (+) Eliminazione residui passivi
			<u>23.690.476.462 (+)</u>
			AVANZO AMMINISTRAZIONE AL 31.12.00

F. C.

Il Presidente  
Dott. Alessandro PAVLIDI

**AP** **Autorità Portuale**  
**ANCONA**  
**Comitato Portuale**

**Deliberazione n° 25**  
**24 maggio 2001**  
**-seconda convocazione-**

**oggetto:** approvazione Bilancio Consuntivo per l'esercizio 2000.

**Il Comitato Portuale:**

- visto l'art. 9, comma 3, lettera d), della Legge 28/1/1994, n° 84 e successive modifiche ed integrazioni;
- visto l'art. 12, comma 2, lettera a), della richiamata Legge 84/94;
- visto il Bilancio Consuntivo per l'esercizio 2000 con annessa Relazione del Presidente dell'Autorità Portuale;
- vista la Relazione del Collegio dei Revisori dei Conti sul predetto Bilancio Consuntivo;
- preso atto che nei sottoindicati Capitoli in fase di assestamento dei relativi dati di Bilancio si sono verificate, per motivazioni contingenti, le evidenziate eccedenze di spesa per maggiori somme impegnate oltre i relativi limiti di disponibilità:
  - cap. 10 "Prestazioni di terzi per la gestione dei servizi portuali" per lire 5.355.963- (€ 2.766,12)
  - cap. 36 "Acquisto di mobili e macchine d'ufficio" per lire 562.474- (€ 290,49)
- ritenuto di ratificare le suindicate eccedenze di spesa;

**DELIBERA**

**Art. 1**

Sono ratificate le eccedenze di spesa per maggiori somme impegnate oltre i relativi limiti di disponibilità dei sottoindicati capitoli del Bilancio per l'esercizio 2000, come in premessa indicato:

- cap. 10 "Prestazioni di terzi per la gestione dei servizi portuali" per lire 5.355.963- (€ 2.766,12)
- cap. 36 "Acquisto di mobili e macchine d'ufficio" per lire 562.474- (€ 290,49).



**Art. 2**

E' approvato il Bilancio Consuntivo per l'esercizio 2000 di cui all'elaborato allegato al presente atto.

Risultato della votazione palese

<b>Membri del Comitato Portuale:</b>			<b>22</b>
<b>Membri presenti alla votazione:</b>			<b>11</b>
<b>N°</b>	<b>favorevoli - 11</b>	<b>contrari - 0</b>	<b>astenuti - 0</b>
1	Alessandro PAVLIDI		
2	Teodoro SPADACCINI		
3	Marco LUCHETTI		
4	Fabio STURANI		
5	Aldemaro PIETRUCCI		
6	Giovanni SARONNE		
7	Gianfranco MAGGIORATTO		
8	Enzo MARCONI		
9	Maurizio LUCONI		
10	Elio LIBRI		
11	Fabio BORGOGNONI		

  
Il Presidente  
Dott. Alessandro PAVLIDI

RELAZIONE DEL COLLEGIO DEI REVISORI



## Relazione del Collegio dei revisori dei conti sul bilancio consuntivo al 31 dicembre 2000

Il conto consuntivo al 31 dicembre 2000, che è sottoposto all'approvazione del Comitato portuale, comprende il conto finanziario, il conto economico e lo stato patrimoniale. Lo schema di bilancio adottato è quello approvato dal Ministero vigilante.

La gestione 2000 si è conclusa con un avanzo finanziario di lire 4.482.089.136, che discende dalla somma algebrica tra le entrate e le spese di parte corrente, di lire 4.180.036.393, e l'eccedenza passiva dei movimenti di capitale per lire 302.052.743.

Il buon andamento della gestione finanziaria nel decorso anno è rispecchiato dall'avanzo di amministrazione, che passa da lire 21.194.382.907 al 31 Dicembre 1999 a lire 23.690.476.462 a fine 2000 tenuto conto dell'eliminazione di residui attivi per £. 2104,7 milioni e di residui passivi per £. 118,6 milioni.

Come rappresentato in sede d'esame del bilancio consuntivo 1999, il processo di privatizzazione dei servizi è stato completato. Unica eccezione il ramo di attività relativo alla Stazione marittima, tuttora in gestione diretta da parte dell'autorità portuale ai sensi dell'articolo 6, lettera c, della legge n. 84/94.

In ordine alla privatizzazione del servizio, il Comitato portuale, con deliberazione del 15 marzo 2000 ha disposto di affidare, in via programmatica, la gestione della Stazione marittima ad una società mista, con prevalenza di capitale pubblico. Sono in corso trattative con gli Enti locali e la Camera di commercio per avviare la costituzione della nuova società.

Le risultanze del decorso esercizio sono dimostrate in sintesi come segue:

<b>CONTO FINANZIARIO</b>	
<b>ENTRATE</b>	
Correnti	£. 10.452.370.342
Conto capitale	" 49.476.078.970
Partite di giro	" 919.564.384
	-----
Totale	£. 60.848.013.696
<b>USCITE</b>	
Correnti	£. 6.272.333.949

conto capitale	£. 49.174.026.227
Partite di giro	£. 919.564.384
	-----
Totale	£. 56.365.924.560
	=====

**SITUAZIONE AMMINISTRATIVA**

Avanzo di amministrazione all'inizio dell'esercizio 2000	£. 21.194.382.907
Avanzo di amministrazione al 31.12.2000	" <u>23.690.476.462</u>
<b>VARIAZIONE IN AUMENTO</b>	<b>£. 2.496.093.555</b>

L'aumento dell'avanzo di amministrazione discende dal risultato finanziario dell'esercizio (avanzo di £. 4.482 milioni) e dalla variazione nella gestione dei residui. Sono stati cancellati dalle scritture residui attivi, per £. 2104,7 milioni e residui passivi, per £. 118,6 milioni. Il Collegio concorda con la cancellazione, in particolare, dei residui attivi riguardanti in massima parte canoni demaniali non dovuti, di cui si dirà in seguito.

La situazione di cassa a può riassumersi come segue:

**FONDO CASSA**

Consistenza all'1.1.2000	£. 36.842.327.325	
Consistenza al 31.12.2000	" <u>39.581.006.884</u>	
<b>AUMENTO</b>	<b>£. 2.738.679.559</b>	<b>VARIAZIONE IN</b>

Al termine del decorso esercizio, la liquidità si è mantenuta sopra la consistenza dei mezzi finanziari a fine 1999. La notevole dimensione della cassa dipende, in larga misura, dal considerevole importo dei residui in conto capitale, incassati e non pagati. Sono altresì comprese tra le disponibilità liquide gli accantonamenti per il TFR dei dipendenti per lire 1.239.747.888.

L'intera disponibilità di cassa, compresa la quota relativa ai trattamenti di fine rapporto, è depositata presso la Tesoreria provinciale dello Stato, nel rispetto delle norme sulla tesoreria unica.

Nel merito dei risultati di gestione, si rappresenta che come negli anni precedenti i costi ed i ricavi derivanti dalla Stazione marittima, esercitata in gestione diretta dall'Autorità portuale, sono compresi nei dati consuntivi sopra indicati.

Ai soli fini fiscali, le risultanze di questa attività economica sono evidenziate in una contabilità separata, di cui si rappresentano i dati complessivi:

- Ricavi (proventi traffico passeggeri, tariffe TIR, canoni locali stazione marittima, ecc.) £.	4.219.172.317
- Spese (mano d'opera, personale temporaneo, pulizia, consumi vari, ecc.)	“ 2.361.793.176
- Utile prima delle imposte	“ 1.857.379.141
- Imposte (IRAP - IRPEG)	“ 818.882.106
- Utile dell'esercizio	“ 1.038.497.035

=====

Continuando ad esaminare i proventi propri dell'Autorità portuale, si precisa che comprendono - oltre a quelli pertinenti la Stazione marittima di cui si è detto - i canoni demaniali, i proventi del traffico passeggeri nonché dei magazzini e spazi portuali.

I canoni demaniali, previsti in via definitiva per lire 3,6 miliardi, sono stati accertati in lire 3.374.521.930 (comprendenti il canone di concessione per lire 853.309.000 corrisposto dalla società "Ancona merci"), con una diminuzione di 226 milioni. Il gettito dei canoni ha subito, rispetto al 1999, una riduzione di milioni 589.620.815, a causa del drastico taglio dei canoni dovuti dalla società Fincantieri, in forza della legge numero 522/99. Il canone annuo dovuto dalla società per l'uso delle aree demaniali è stato ridotto, fino alla scadenza naturale, all'onere originario degli atti di concessione. Il contributo, che sempre ai sensi della legge 522, lo Stato è tenuto a corrispondere a titolo compensativo all'Autorità portuale, non è stato accertato in bilancio. Sulla richiesta dell'Autorità, il Ministero dei trasporti e della navigazione si è riservato di decidere in merito all'importo da corrispondere. La decisione ministeriale è attesa per il corrente anno, in attuazione della norma interpretativa contenuta dell'art. 6 della legge n. 88/2001. Sempre in tema di canoni demaniali, sono stati cancellati dalla contabilità dei residui, i maggiori canoni dovuti dalla società Fincantieri, anteriormente alla legge predetta, per gli anni dal 1995 al 1999, non pagati per i quali non sussiste più titolo giuridico al mantenimento nelle scritture.

Il Collegio ritiene di poter condividere tale impostazione.

Passando all'esame delle spese, si rileva in via preliminare che si sono verificate eccedenze, dopo il provvedimento di assestamento, nei seguenti capitoli:

- Prestazioni di terzi per la gestione dei servizi portuali	£. 5.355.963
- Acquisto di mobili e macchine d'ufficio	" 562.474

Il Collegio rappresenta che le somme impegnate, oltre il limite della disponibilità di bilancio, debbono essere ratificate dal Comitato portuale, con delibera che precede l'esame del bilancio consuntivo.

In ordine alle diverse componenti di spesa, si rappresenta che l'onere per il personale è rimasto nei limiti dell'assegnazione, e registra una riduzione di milioni 176, rispetto alla previsione definitiva. L'organico della segreteria tecnico - operativa risulta di n. 18 unità, di cui un Dirigente, senza modifiche rispetto al 1999.

Hanno svolto attività impiegatizia anche 2 impiegati a tempo determinato. Per il servizio d'informazione dei passeggeri nella stazione marittima sono state assunte, per il periodo estivo, n. 16 unità a tempo determinato.

Tra le spese per l'acquisto di beni di consumo e servizi, sono meritevoli di menzione:

- le prestazioni di terzi per la gestione servizi portuali, che registrano un consistente incremento, nei confronti sia della previsione originaria sia del consuntivo '99, per il maggiore costo del servizio di sorveglianza ai varchi doganali e controllo dei parcheggi TIR-molo sud, affidato all'Istituto di vigilanza "Metronotte" Srl di Ancona, attivato in data 1 gennaio 2000;
- le spese per consulenze e prestazioni professionali sono state accertate per milioni 45, dimezzate quindi rispetto allo stanziamento di lire 100 milioni;
- le spese di pulizia degli uffici e dei locali portuali assommano a 204 milioni e riguardano per lire 165 milioni circa gli oneri per la Stazione marittima.

Gli oneri tributari si accrescono fino a 1.032 milioni, rispetto all'onere di 736 milioni accertato nel precedente esercizio. In aumento l'IRPEG, in relazione al positivo risultato della gestione economica della Stazione marittima, che ha comportato un esborso fiscale di oltre 701 milioni.

Per quanto riguarda le quote di ammortamento per l'anno 2000, relative ai beni immobili in dotazione di proprietà dello Stato, si è provveduto come nel precedente esercizio ad accantonare la somma di lire 174 milioni, in attesa delle determinazioni che saranno adottate su parere del Consiglio di Stato. L'alto Consesso è stato investito della questione concernente l'art. 21, quinto comma della legge n. 84/94 e l'art. 9 del decreto legge n. 47 del '97, convertito in legge n. 30/98, in particolare se deve ritenersi superato o meno il versamento allo Stato delle predette quote d'ammortamento.

Passando all'esame del conto capitale si rappresenta quanto segue:

- la categoria relativa all'acquisizione di immobili e opere portuali è la più significativa del settore in conto capitale. La previsione iniziale di 12 miliardi è stata impegnata per £.2.556 milioni. I motivi che non hanno consentito l'esecuzione del complesso delle opere preventivate sono specificate nella relazione del Presidente;

- nel corso dell'anno, è stato acquisito al bilancio il finanziamento a favore del porto di Ancona, disposto dall'art. 9, comma 1, della legge 30.11.98, n. 413 per la realizzazione di opere infrastrutturali di ampliamento, ammodernamento e riqualificazione dei porti. Con decreto 27.10.1999, il Ministero dei Trasporti e della Navigazione ha assegnato al porto di Ancona 49,5 miliardi per la realizzazione della 2<sup>a</sup> fase delle opere a mare. Con successiva nota, in data 25.5.2000, il Ministero vigilante ha comunicato che, tenuto conto delle condizioni finanziarie del mutuo contratto per il finanziamento delle opere, la somma effettivamente disponibile per Ancona si riduce a £. 46.077, 72 milioni;

In conclusione, il conto consuntivo per l'esercizio 2000 conferma che la gestione si è mossa nei limiti indicati dal bilancio di previsione. Le risultanze del bilancio finanziario e la gestione di cassa confermano che non vi sono preoccupazioni per quanto riguarda l'equilibrio tra costi e ricavi.

Il Collegio ritiene, pertanto, che il conto consuntivo al 31 dicembre 2000 possa essere approvato.

F.6

IL COLLEGIO DEI REVISORI DEI CONTI

DOTT. GIOVANNI CASSIGA

DOTT. ANTONIO RENDA

DOTT. GIUSEPPE DE TURRIS





## BILANCIO CONSUNTIVO



CONSUNTIVO FINANZIARIO - PARTE 1°

ENTRATE

## XIV LEGISLATURA - DISEGNI DI LEGGE E RELAZIONI - DOCUMENTI

Cod. Mecc.	CAPITOLO		GESTIONE DI COMPETENZA						
	N°	DENOMINAZIONE	PREVISIONI				SOMME ACCERTATE		
			Iniziali	Variazioni		Definitive	Riscosse	Rimaste da riscuotere	Totali accertati
				in più	in meno				
1	2	3	4	5 (7-4)	6 (4-7)	7 (4+5-6)	8	9 (10-8)	10 (8+9)
		Avanzo di amministrazione	21.194.382.907	-	-	21.194.382.907	-	-	-
		Fondo iniziale di cassa	-	-	-	-	36.842.327.325	-	36.842.327.325
		<b>TITOLO I°</b>							
		<b>ENTRATE DERIVANTI DA</b>							
		<b>TRASFERIMENTI CORRENTI</b>							
		<b>Categoria Ia - Trasferimenti da par-</b>							
		<b>te dello Stato</b>							
10101	1	- Contributo dello Stato ordinario (Legge ..... ) L. .... straordinario (Legge ..... ) L. .... - Per la manut. ordinaria (Conv. M.LL.PP.) .....	515.500.000	-	-	515.500.000	515.577.400	-	515.577.400
10102	2	- Devoluzione tassa sulle merci imbarcate, sbarcate ed in transito e addizionale (L. 5.5.76, n.355 e D.P.R. 12 maggio 77)	2.350.000.000	-	-	2.350.000.000	1.784.936.060	590.069.780	2.375.005.840
10103	3	- Devoluzione tassa supplementare di ancoraggio .....	-	-	-	-	-	-	-
10104	4	- Devoluzione tassa sui passeggeri	-	-	-	-	-	-	-
10105	5	- Devoluzione tassa sugli automezzi	-	-	-	-	-	-	-
10106	6	- Devoluzione tassa sui carri ferroviari .....	-	-	-	-	-	-	-
10107	7	- Devoluzione delle quote di tasse portuali destinate al pagamento della quota interessi passivi sui mutui previsti dal D.P.R. 13.3.74 .....	-	-	-	-	-	-	-
		<b>Totale Ia Categoria</b>	<b>2.865.500.000</b>	<b>-</b>	<b>-</b>	<b>2.865.500.000</b>	<b>2.300.513.460</b>	<b>590.069.780</b>	<b>2.890.583.240</b>

## XIV LEGISLATURA - DISEGNI DI LEGGE E RELAZIONI - DOCUMENTI

Differenze rispetto alle previsioni		GESTIONE DEI RESIDUI ATTIVI						GESTIONE DI CASSA				Totale dei residui attivi al termine esercizio
		Residui inizio esercizio	Riscossi	Rimasti da riscuotere	Totali	Variazioni		Previsioni	Riscossioni	Differenze rispetto alle previsioni		
						in più	in meno			in più	in meno	
11 (10 - 7)	12 (7-10)	13	14	15 (16-14)	16 (14+15)	17 (16-13)	18 (13-16)	19	20	21 (20 - 19)	22 (19-20)	23 (9+15)
-	21.194.382.907	-	-	-	-	-	-	-	-	-	-	-
36.842.327.325	-	-	-	-	-	-	-	36.842.327.325	36.842.327.325	-	-	-
-	-	-	-	-	-	-	-	-	-	-	-	-
-	-	-	-	-	-	-	-	-	-	-	-	-
77.400	-	-	-	-	-	-	-	515.500.000	515.577.400	77.400	-	-
25.005.840	-	438.211.090	438.211.090	-	438.211.090	-	-	2.350.000.000	2.223.147.150	-	126.852.850	590.069.780
-	-	-	-	-	-	-	-	-	-	-	-	-
-	-	-	-	-	-	-	-	-	-	-	-	-
-	-	-	-	-	-	-	-	-	-	-	-	-
-	-	-	-	-	-	-	-	-	-	-	-	-
25.083.240	-	438.211.090	438.211.090	-	438.211.090	-	-	2.865.500.000	2.738.724.550	77.400	126.852.850	590.069.780

Cod. Mecc.	CAPITOLO		GESTIONE DI COMPETENZA							
	N°	DENOMINAZIONE	PREVISIONI				SOMME ACCERTATE			
			Iniziali	Variazioni		Definitive	Riscosse	Rimaste da riscuotere	Totali accertati	
				in più	in meno					
1	2	3	4	5 (7-4)	6 (4-7)	7 (4+5-6)	8	9(10-8)	10 (8+9)	
		<u>Categoria 2a - Trasferimenti da parte delle</u>								
		Regioni								
10.201	8	- Contributo della Regione (Legge .....)	-	-	-	-	-	-	-	-
		Totale 2a Categoria .....	-	-	-	-	-	-	-	-
		<u>Categoria 3a - Trasferimenti da parte dei</u>								
		Comuni e delle Province								
10.301	8bis	Contributi comunali .....	-	-	-	-	-	-	-	-
10.302	8ter	Contributi provinciali .....	-	-	-	-	-	-	-	-
		Totale 3a Categoria .....	-	-	-	-	-	-	-	-
		<u>Categoria 4a - Trasferimenti da parte di altri</u>								
		Enti del settore pubblico								
10.401	9	- Contributi Camere di Commercio .....	-	-	-	-	-	-	-	-
10.402	10	- Contributi altri Enti pubblici .....	-	-	-	-	-	-	-	-
10.403	11	- Contributi diversi .....	-	-	-	-	-	-	-	-
		Totale 4a Categoria .....	-	-	-	-	-	-	-	-
		Categoria 1a .....	2.865.500.000	-	-	2.865.500.000	2.300.513.460	590.069.780	2.890.583.240	
		Categoria 2a .....	-	-	-	-	-	-	-	
		Categoria 3a .....	-	-	-	-	-	-	-	
		Categoria 4a .....	-	-	-	-	-	-	-	
		Totale Titolo I°	2.865.500.000	-	-	2.865.500.000	2.300.513.460	590.069.780	2.890.583.240	

		GESTIONE DEI RESIDUI ATTIVI						GESTIONE DI CASSA				Totale dei residui attivi al termine esercizio
Differenze rispetto alle previsioni		Residui inizio esercizio	Riscossi	Rimasti da riscuotere	Totali	Variazioni		Previsioni	Riscossioni	Differenze rispetto alle previsioni		
in più	in meno					in più	in meno			in più	in meno	
11 (10 - 7)	12 (7-10)	13	14	15 (16-14)	16 (14+15)	17 (16-13)	18 (13-16)	19	20	21 (20 - 19)	22 (19-20)	23 (9+15)
-	-	-	-	-	-	-	-	-	-	-	-	-
-	-	-	-	-	-	-	-	-	-	-	-	-
-	-	-	-	-	-	-	-	-	-	-	-	-
-	-	-	-	-	-	-	-	-	-	-	-	-
-	-	-	-	-	-	-	-	-	-	-	-	-
-	-	-	-	-	-	-	-	-	-	-	-	-
25.083.240	-	438.211.090	438.211.090	-	438.211.090	-	-	2.865.500.000	2.738.724.550	77.400	126.852.850	590.069.780
-	-	-	-	-	-	-	-	-	-	-	-	-
-	-	-	-	-	-	-	-	-	-	-	-	-
-	-	-	-	-	-	-	-	-	-	-	-	-
25.083.240	-	438.211.090	438.211.090	-	438.211.090	-	-	2.865.500.000	2.738.724.550	77.400	126.852.850	590.069.780



Cod. Mecc.	CAPITOLO		GESTIONE DI COMPETENZA							
	N°	DENOMINAZIONE	PREVISIONI				SOMME ACCERTATE			
			Iniziali	Variazioni		Definitive	Riscosse	Rimaste da riscuotere	Totali accertati	
				in più	in meno					
1	2	3	4	5 (7-4)	6 (4-7)	7 (4+5-6)	8	9 (10-8)	10 (8+9)	
		<b>TITOLO II*</b>								
		<b>ALTRE ENTRATE</b>								
		<b>Categoria 1a - Entrate derivanti dalla vendita di beni e dalla prestazione di servizi</b>								
201.010	12	- Proventi servizi traffico merci .....	-	-	-	-	-	-	-	-
201.020	13	- Proventi servizi traffico passeggeri .....	1.200.000.000	450.000.000	-	1.650.000.000	1.436.260.500	155.400.000	1.591.660.500	
201.030	14	- Proventi servizi carri ferroviari .....	-	-	-	-	-	-	-	
201.040	15	- Proventi magazzini e spazi .....	1.000.000.000	1.400.000.000	-	2.400.000.000	1.964.943.000	412.245.000	2.377.188.000	
201.050	16	- Proventi diversi .....	30.000.000	-	-	30.000.000	17.008.800	11.450.827	28.459.627	
		<b>Totale 1a categoria .....</b>	<b>2.230.000.000</b>	<b>1.850.000.000</b>	<b>-</b>	<b>4.080.000.000</b>	<b>3.418.212.300</b>	<b>579.095.827</b>	<b>3.997.308.127</b>	
		<b>Categoria 2a - Redditi e proventi patrimoniali</b>								
202.010	17	- Canoni di affitto di beni patrimoniali dell'Ente	-	-	-	-	-	-	-	
202.020	18	- Canoni demaniali .....	4.000.000.000	-	400.000.000	3.600.000.000	3.253.784.535	120.737.395	3.374.521.930	
202.030	19	- Interessi attivi su titoli, su depositi, conti correnti, ecc .....	200.000.000	-	50.000.000	150.000.000	-	102.428.961	102.428.961	
202.040	20	- Dividendi .....	-	-	-	-	-	-	-	
202.050	21	- Altri proventi patrimoniali .....	-	-	-	-	-	-	-	
		<b>Totale 2a categoria .....</b>	<b>4.200.000.000</b>	<b>-</b>	<b>450.000.000</b>	<b>3.750.000.000</b>	<b>3.253.784.535</b>	<b>223.166.356</b>	<b>3.476.950.891</b>	

## XIV LEGISLATURA - DISEGNI DI LEGGE E RELAZIONI - DOCUMENTI

		GESTIONE DEI RESIDUI ATTIVI						GESTIONE DI CASSA				Totale dei residui attivi al termine esercizio
Differenze rispetto alle previsioni		Residui inizio esercizio	Riscossi	Rimasti da riscuotere	Totali	Variazioni		Previsioni	Riscossioni	Differenze rispetto alle previsioni		
in più	in meno					in più	in meno			in più	in meno	
11 (10 - 7)	12 (7-10)	13	14	15 (16-14)	16 (14+15)	17 (16-13)	18 (13-16)	19	20	21 (20 - 19)	22 (19-20)	23 (9+15)
-	-	30.222.998	1.484.247	26.948.429	28.432.676	-	1.790.322	-	1.484.247	1.484.247	-	26.948.429
-	58.339.500	540.621.000	144.280.400	396.340.600	540.621.000	-	-	1.650.000.000	1.580.540.900	-	69.459.100	551.740.600
-	-	-	-	-	-	-	-	-	-	-	-	-
-	22.812.000	174.021.386	173.700.000	321.386	174.021.386	-	-	2.340.000.000	2.138.643.000	-	201.357.000	412.566.386
-	1.540.373	67.382.558	50.781.200	16.601.358	67.382.558	-	-	30.000.000	67.790.000	37.790.000	-	28.052.185
-	82.691.873	812.247.942	370.245.847	440.211.773	810.457.620	-	1.790.322	4.020.000.000	3.788.458.147	39.274.247	270.816.100	1.019.307.600
-	-	-	-	-	-	-	-	-	-	-	-	-
-	225.478.070	2.700.085.189	77.628.064	600.091.768	677.719.832	-	2.022.365.357	3.600.000.000	3.331.412.599	-	268.587.401	720.829.163
-	-	-	-	-	-	-	-	-	-	-	-	-
-	47.571.039	153.874.644	153.874.644	-	153.874.644	-	-	155.000.000	153.874.644	-	1.125.356	102.428.961
-	-	-	-	-	-	-	-	-	-	-	-	-
-	-	-	-	-	-	-	-	-	-	-	-	-
-	273.049.109	2.853.959.833	231.502.708	600.091.768	831.594.476	-	2.022.365.357	3.755.000.000	3.485.287.243	-	269.712.757	823.258.124

## XIV LEGISLATURA - DISEGNI DI LEGGE E RELAZIONI - DOCUMENTI

Cod. Mecc.	CAPITOLO		GESTIONE DI COMPETENZA							
	N°	DENOMINAZIONE	PREVISIONI				SOMME ACCERTATE			
			Iniziali	Variazioni		Definitive	Riscosse	Rimaste da riscuotere	Totali accertati	
				in più	in meno					
1	2	3	4	5 (7-4)	6 (4-7)	7 (4+5-6)	8	9 (10-8)	10 (8+9)	
		<b>Categoria 3a - Poste correttive e compensative di spese correnti</b>								
203.010	22	- Recupero e rimborsi diversi .....	20.000.000	40.000.000	-	60.000.000	51.508.604	33.582.696	85.091.300	
203.020	23	- Compenso di concessione (Convenzione Min. LL.PP. 25.7.91 rep. n° 1776)	-	-	-	-	-	-	-	
		<b>Totale 3a Categoria .....</b>	<b>20.000.000</b>	<b>40.000.000</b>	<b>-</b>	<b>60.000.000</b>	<b>51.508.604</b>	<b>33.582.696</b>	<b>85.091.300</b>	
		<b>Categoria 4a - Entrate non classificabili in altre voci</b>								
204.010	24	- Entrate varie ed eventuali .....	20.000.000	-	-	20.000.000	1.286.919	1.149.865	2.436.784	
		<b>Totale 4a categoria .....</b>	<b>20.000.000</b>	<b>-</b>	<b>-</b>	<b>20.000.000</b>	<b>1.286.919</b>	<b>1.149.865</b>	<b>2.436.784</b>	
		<b>Categoria 1a .....</b>	<b>2.230.000.000</b>	<b>1.850.000.000</b>	<b>-</b>	<b>4.080.000.000</b>	<b>3.418.212.300</b>	<b>579.095.827</b>	<b>3.997.308.127</b>	
		<b>Categoria 2a .....</b>	<b>4.200.000.000</b>	<b>-</b>	<b>450.000.000</b>	<b>3.750.000.000</b>	<b>3.253.784.535</b>	<b>223.166.356</b>	<b>3.476.950.891</b>	
		<b>Categoria 3a .....</b>	<b>20.000.000</b>	<b>40.000.000</b>	<b>-</b>	<b>60.000.000</b>	<b>51.508.604</b>	<b>33.582.696</b>	<b>85.091.300</b>	
		<b>Categoria 4a .....</b>	<b>20.000.000</b>	<b>-</b>	<b>-</b>	<b>20.000.000</b>	<b>1.286.919</b>	<b>1.149.865</b>	<b>2.436.784</b>	
		<b>Totale Titolo II° .....</b>	<b>6.470.000.000</b>	<b>1.890.000.000</b>	<b>450.000.000</b>	<b>7.910.000.000</b>	<b>6.724.792.358</b>	<b>836.994.744</b>	<b>7.561.787.102</b>	

## XIV LEGISLATURA - DISEGNI DI LEGGE E RELAZIONI - DOCUMENTI

		GESTIONE DEI RESIDUI ATTIVI						GESTIONE DI CASSA				Totale dei residui attivi al termine esercizio
Differenze rispetto alle previsioni		Residui inizio esercizio	Riscossi	Rimasti da riscuotere	Totali	Variazioni		Previsioni	Riscossioni	Differenze rispetto alle previsioni		
in più	in meno					in più	in meno			in più	in meno	
11 (10-7)	12 (7-10)	13	14	15 (16-14)	16 (14+15)	17 (16-13)	18 (13-16)	19	20	21 (20-19)	22 (19-20)	23 (9+13)
25.091.300	-	98.321.688	26.381.144	69.452.358	95.833.502	-	2.488.186	80.000.000	77.889.748	-	2.110.252	103.035.054
-	-	-	-	-	-	-	-	-	-	-	-	-
25.091.300	-	98.321.688	26.381.144	69.452.358	95.833.502	-	2.488.186	80.000.000	77.889.748	-	2.110.252	103.035.054
-	17.563.216	84.569.792	20.023	26.067.969	26.087.992	-	58.481.800	20.000.000	1.306.942	-	18.693.058	27.217.834
-	17.563.216	84.569.792	20.023	26.067.969	26.087.992	-	58.481.800	20.000.000	1.306.942	-	18.693.058	27.217.834
-	82.691.873	812.247.942	370.245.847	440.211.773	810.457.620	-	1.790.322	4.020.000.000	3.788.458.147	39.274.247	270.816.100	1.019.307.600
-	273.049.109	2.853.959.833	231.502.708	600.091.768	831.594.476	-	2.022.365.357	3.755.000.000	3.485.287.243	-	269.712.757	823.258.124
25.091.300	-	98.321.688	26.381.144	69.452.358	95.833.502	-	2.488.186	80.000.000	77.889.748	-	2.110.252	103.035.054
-	17.563.216	84.569.792	20.023	26.067.969	26.087.992	-	58.481.800	20.000.000	1.306.942	-	18.693.058	27.217.834
25.091.300	373.304.198	3.849.099.255	628.149.722	1.135.823.868	1.763.973.590	-	2.085.125.665	7.875.000.000	7.352.942.080	39.274.247	561.332.167	1.972.818.612

## XIV LEGISLATURA - DISEGNI DI LEGGE E RELAZIONI - DOCUMENTI

Cod. Mecc.	CAPITOLO		GESTIONE DI COMPETENZA							
	N°	DENOMINAZIONE	PREVISIONI				SOMME ACCERTATE			
			Iniziali	Variazioni		Definitive	Riscosse	Rimaste da riscuotere	Totali accertati	
				in più	in meno					
1	2	3	4	5 (7-4)	6 (4-7)	7(4+5-6)	8	9(10-8)	10 (8+9)	
		TITOLO III								
		<u>ENTRATE PER ALIENAZIONE DI BENI PATRIMONIALI E RISCOSSIONE DI CREDITI</u>								
		<u>Categoria 1a - Alienazione di immobili e diritti reali</u>								
30.101	25	- Alienazione di immobili .....	-	-	-	-	-	-	-	-
30.102	26	- Cessione di diritti reali .....	-	-	-	-	-	-	-	-
		Totale 1a categoria .....	-	-	-	-	-	-	-	-
		<u>Categoria 2a - Alienazione di immobilizzazioni tecniche diverse e di beni immateriali</u>								
30.201	27	- Cessione di immobilizzazioni tecniche .....	-	-	-	-	-	-	-	-
30.202	28	- Cessione di brevetti e progetti .....	-	-	-	-	-	-	-	-
		Totale 2a categoria .....	-	-	-	-	-	-	-	-
		<u>Categoria 3a - Realizzo di valori mobiliari</u>								
30.301	29	- Realizzo di somme investite in titoli e valori mobiliari diversi .....	-	-	-	-	1.000	-	1.000	-
		Totale 3a categoria .....	-	-	-	-	1.000	-	1.000	-

## XIV LEGISLATURA - DISEGNI DI LEGGE E RELAZIONI - DOCUMENTI

		GESTIONE DEI RESIDUI ATTIVI						GESTIONE DI CASSA				Totale dei residui attivi al termine esercizio
Differenze rispetto alle previsioni		Residui inizio esercizio	Riscossi	Rimasti da riscuotere	Totali	Variazioni		Previsioni	Riscossioni	Differenze rispetto alle previsioni		
in più	in meno					in più	in meno			in più	in meno	
11 (10 - 7)	12 (7-10)	13	14	15 (16-14)	16 (14+15)	17 (16-13)	18 (13-16)	19	20	21 (20 - 19)	22 (19-20)	23 (9+15)
-	-	-	-	-	-	-	-	-	-	-	-	-
-	-	-	-	-	-	-	-	-	-	-	-	-
-	-	-	-	-	-	-	-	-	-	-	-	-
-	-	-	-	-	-	-	-	-	-	-	-	-
-	-	-	-	-	-	-	-	-	-	-	-	-
1.000	-	-	-	-	-	-	-	-	1.000	1.000	-	-
1.000	-	-	-	-	-	-	-	-	1.000	1.000	-	-

Cod. Mecc.	CAPITOLO		GESTIONE DI COMPETENZA							
	N°	DENOMINAZIONE	PREVISIONI				SOMME ACCERTATE			
			Iniziali	Variazioni		Definitive	Riscosse	Rimaste da riscuotere	Totali accertati	
				in più	in meno					
1	2	3	4	5 (7-4)	6 (4-7)	7 (4+5-6)	8	9 (10-8)	10 (8+9)	
		<u>Categoria 4a - Riscossioni di crediti</u>								
30.401	30	- Prelevamenti da depositi bancari .....	-	-	-	-	-	-	-	-
30.402	31	- Prelevamenti da altri depositi bancari .....	-	-	-	-	-	-	-	-
30.403	32	- Riscossione da Compagnie Assicuratrici .....	-	-	-	-	-	-	-	-
30.404	33	- Ritiro di depositi a cauzione presso terzi .....	-	-	-	-	-	-	-	-
30.405	34	- Riscossione di prestiti ed anticipazioni a breve termine .....	5.000.000	-	-	5.000.000	-	-	-	-
30.406	35	- Riscossione di altri crediti .....	-	-	-	-	-	-	-	-
		Totale 4a categoria .....	5.000.000	-	-	5.000.000	-	-	-	-
		Categoria 1a .....	-	-	-	-	-	-	-	-
		Categoria 2a .....	-	-	-	-	-	-	-	-
		Categoria 3a .....	-	-	-	-	1.000	-	-	1.000
		Categoria 4a .....	5.000.000	-	-	5.000.000	-	-	-	-
		TOTALE TITOLO III° .....	5.000.000	-	-	5.000.000	1.000	-	-	1.000

## XIV LEGISLATURA - DISEGNI DI LEGGE E RELAZIONI - DOCUMENTI

		GESTIONE DEI RESIDUI ATTIVI						GESTIONE DI CASSA				Totale dei residui attivi al termine esercizio
Differenze rispetto alle previsioni		Residui inizio esercizio	Riscossi	Rimasti da riscuotere	Totali	Variazioni		Previsioni	Riscossioni	Differenze rispetto alle previsioni		
in più	in meno					in più	in meno			in più	in meno	
11 (10 - 7)	12 (7-10)	13	14	15 (16-14)	16 (14+15)	17 (16-13)	18 (13-16)	19	20	21 (20 - 19)	22 (19-20)	23 (9+15)
-	-	-	-	-	-	-	-	-	-	-	-	-
-	-	-	-	-	-	-	-	-	-	-	-	-
-	-	-	-	-	-	-	-	-	-	-	-	-
-	5.000.000	-	-	-	-	-	-	1.500.000	-	-	1.500.000	-
-	-	-	-	-	-	-	-	-	-	-	-	-
-	5.000.000	-	-	-	-	-	-	1.500.000	-	-	1.500.000	-
-	-	-	-	-	-	-	-	-	-	-	-	-
1.000	-	-	-	-	-	-	-	-	1.000	1.000	-	-
-	5.000.000	-	-	-	-	-	-	1.500.000	-	-	1.500.000	-
1.000	5.000.000	-	-	-	-	-	-	1.500.000	1.000	1.000	1.500.000	-



## XIV LEGISLATURA - DISEGNI DI LEGGE E RELAZIONI - DOCUMENTI

Cod. Mecc.	CAPITOLO		GESTIONE DI COMPETENZA						
	N°	DENOMINAZIONE	PREVISIONI			SOMME ACCERTATE			
			Iniziali	Variazioni		Definitive	Riscosse	Rimaste da riscuotere	Totali accertati
				in più	in meno				
1	2	3	4	5 (7-4)	6 (4-7)	7 (4+5-6)	8	9 (10-8)	10 (8+9)
		TITOLO IV							
		ENTRATE DERIVANTI DA TRASFERIMENTI IN CONTO CAPITALE							
		<u>Categoria Ia - Trasferimenti dello Stato</u>							
40.101	36	- Contributo dello Stato per esecuzione opere manutenzione straordinaria e Giubileo 2000	1.961.405.000	1.172.595.000	-	3.134.000.000	3.134.236.000	-	3.134.236.000
		- Legge 84/94 Conv. LL. PP per man. straord.	(1.961.405.000)	(1.172.595.000)	(-)	(3.134.000.000)	(3.134.236.000)	(-)	(3.134.236.000)
		- Legge 270/97 Giubileo 2000	(-)	(-)	(-)	(-)	(-)	(-)	(-)
	36bis	Escavazione fondali .....	-	-	-	-	-	-	-
	36ter	- Contributo Stato per opere grande infrastrut- turazione .....	-	71.000.000	-	71.000.000	71.061.710	-	71.061.710
	36quater	Legge 30.11.1998 N. 413 - D.M. 27.10.1999 Finanziamento finalizzato alla realizzazione della 2° fase delle opere a mare	-	46.077.720.000	-	46.077.720.000	-	46.077.720.000	46.077.720.000
40.102	37	- Devoluzione dell'80% della tassa di ancoraggio e della soprattassa di ancoraggio (Capi I e II, titolo 1° della Legge 82/1963) destinata ad investimen- ti per miglioramento ed il potenziamento delle strutture delle opere e dei servizi portuali	40.000.000	40.000.000	-	80.000.000	50.995.000	2.065.260	53.060.260
40.103	38	- Devoluzione del 100% della tassa passeggeri (art. 46 della Legge 82/1963) destinata a nuove opere di ampliamento, sistemazione e migliona- mento del Porto .....	-	-	-	-	-	-	-
40.104	39	- Devoluzione di 1/3 della tassa erariale sulle merci imbarcate e sbarcate nei porti (art. 2, 1° comma, DL 28.2.74 n° 47 convertito in L. 16 aprile 1974 n° 117) destinata ad investimenti per il mi- glioramento ed il potenziamento delle strutture, delle opere e dei servizi portuali .....	-	-	-	-	-	-	-
40.105	40	- Devoluzione tassa sui carri ferroviari (art. 43 Legge 82/1963) destinata a nuove opere e mi- glioramento per il Porto .....	-	-	-	-	-	-	-
		Totale Ia categoria .....	2.001.405.000	47.361.315.000	-	49.362.720.000	3.256.292.710	46.079.785.260	49.336.077.970

## XIV LEGISLATURA - DISEGNI DI LEGGE E RELAZIONI - DOCUMENTI

Differenze rispetto alle previsioni		GESTIONE DEI RESIDUI ATTIVI						GESTIONE DI CASSA				Totale dei residui attivi al termine esercizio
		Residui inizio esercizio	Riscossi	Rimasti da riscuotere	Totali	Variazioni		Previsioni	Riscossioni	Differenze rispetto alle previsioni		
in più	in meno					in più	in meno			in più	in meno	
11 (10-7)	12 (7-10)	13	14	15 (16-14)	16 (14+15)	17 (16-13)	18 (13-16)	19	20	21 (20-19)	22 (19-20)	23 (9+15)
236.000	-	838.060.028	668.138.205	169.921.823	838.060.028	-	-	3.973.000.000	3.802.374.205	-	170.625.795	169.921.823
(236.000)	(-)	(-)	(-)	(-)	(-)	(-)	(-)	(3.134.000.000)	(3.134.236.000)	(236.000)	(-)	(-)
(-)	(-)	(838.060.028)	(668.138.205)	(169.921.823)	(838.060.028)	(-)	(-)	(838.000.000)	(668.138.205)	(-)	(170.861.795)	(169.921.823)
-	-	2.200.000.000	170.301.340	2.029.698.660	2.200.000.000	-	-	600.000.000	170.301.340	-	429.698.660	2.029.698.660
61.710	-	-	-	-	-	-	-	71.000.000	71.061.710	61.710	-	-
-	-	-	-	-	-	-	-	-	-	-	-	46.077.720.000
-	26.939.740	289.060	289.060	-	289.060	-	-	70.000.000	51.284.060	-	18.715.940	2.065.260
-	-	-	-	-	-	-	-	-	-	-	-	-
-	-	-	-	-	-	-	-	-	-	-	-	-
297.710	26.939.740	3.038.349.088	838.728.605	2.199.620.483	3.038.349.088	-	-	4.714.000.000	4.095.021.315	61.710	619.040.395	48.279.405.743

Cod. Mecc.	CAPITOLO		GESTIONE DI COMPETENZA							
	N°	DENOMINAZIONE	PREVISIONI				SOMME ACCERTATE			
			Iniziali	Variazioni		Definitive	Riscosse	Rimaste da riscuotere	Totali accertati	
				in più	in meno					
1	2	3	4	5 (7-4)	6 (4-7)	7 (4+5-6)	8	9(10-8)	10 (8+9)	
		<u>Categoria 2a - Trasferimenti dalle Regioni</u>								
40.201	41	- Contributo della Regione Legge .....	-	140.000.000	-	140.000.000	-	140.000.000	140.000.000	140.000.000
		Totale 2a Categoria .....	-	140.000.000	-	140.000.000	-	140.000.000	140.000.000	140.000.000
		<u>Categoria 3a - Trasferimenti da Comuni e Prov.</u>								
40.301	42	- Contributi comunali e provinciali								
		Contributo della Provincia .....	-	-	-	-	-	-	-	-
		Totale 3a Categoria .....	-	-	-	-	-	-	-	-
		<u>Categoria 4a - Trasferimenti da altri enti del settore pubblico</u>								
40.401	43	- Contributo ente Camera di Commercio di Ancona .....	-	-	-	-	-	-	-	-
40.402	44	- Contributi diversi .....	-	-	-	-	-	-	-	-
		Totale 4a Categoria .....	-	-	-	-	-	-	-	-
		Categoria 1a .....	2.001.405.000	47.361.315.000	-	49.362.720.000	3.256.292.710	46.079.785.260	49.336.077.970	
		Categoria 2a .....	-	140.000.000	-	140.000.000	-	140.000.000	140.000.000	
		Categoria 3a .....	-	-	-	-	-	-	-	
		Categoria 4a .....	-	-	-	-	-	-	-	
		<b>TOTALE TITOLO IV° .....</b>	<b>2.001.405.000</b>	<b>47.501.315.000</b>	<b>-</b>	<b>49.502.720.000</b>	<b>3.256.292.710</b>	<b>46.219.785.260</b>	<b>49.476.077.970</b>	

## XIV LEGISLATURA - DISEGNI DI LEGGE E RELAZIONI - DOCUMENTI

Differenze rispetto alle previsioni		GESTIONE DEI RESIDUI ATTIVI						GESTIONE DI CASSA				Totale dei residui attivi al termine esercizio
		Residui inizio esercizio	Riscossi	Rimasti da riscuotere	Totali	Variazioni		Previsioni	Riscossioni	Differenze rispetto alle previsioni		
in più	in meno					in più	in meno			in più	in meno	
11 (10 - 7)	12 (7-10)	13	14	15 (16-14)	16 (14+15)	17 (16-13)	18 (13-16)	19	20	21 (20 - 19)	22 (19-20)	23 (9+15)
-	-	51.222.180	51.222.180	-	51.222.180	-	-	52.000.000	51.222.180	-	777.820	140.000.000
-	-	51.222.180	51.222.180	-	51.222.180	-	-	52.000.000	51.222.180	-	777.820	140.000.000
-	-	80.000.000	23.996.000	36.847.000	60.843.000	-	19.157.000	80.000.000	23.996.000	-	56.004.000	36.847.000
-	-	80.000.000	23.996.000	36.847.000	60.843.000	-	19.157.000	80.000.000	23.996.000	-	56.004.000	36.847.000
-	-	95.000.000	19.996.000	75.000.000	94.996.000	-	4.000	20.000.000	19.996.000	-	4.000	75.000.000
-	-	-	-	-	-	-	-	-	-	-	-	-
-	-	95.000.000	19.996.000	75.000.000	94.996.000	-	4.000	20.000.000	19.996.000	-	4.000	75.000.000
297.710	26.939.740	3.038.349.088	838.728.605	2.199.620.483	3.038.349.088	-	-	4.714.000.000	4.095.021.315	61.710	619.040.395	48.279.405.743
-	-	51.222.180	51.222.180	-	51.222.180	-	-	52.000.000	51.222.180	-	777.820	140.000.000
-	-	80.000.000	23.996.000	36.847.000	60.843.000	-	19.157.000	80.000.000	23.996.000	-	56.004.000	36.847.000
-	-	95.000.000	19.996.000	75.000.000	94.996.000	-	4.000	20.000.000	19.996.000	-	4.000	75.000.000
297.710	26.939.740	3.264.571.268	933.942.785	2.311.467.483	3.245.410.268	-	19.161.000	4.866.000.000	4.190.235.495	61.710	675.826.215	48.531.252.743





Cod. Mecc.	N°	CAPITOLO GESTIONE DI COMPETENZA								
		Iniziali	PREVISIONI		Definitive	SOMME ACCERTATE				
			Variazioni			Riscosse	Rimaste da riscuotere	Totali accertati		
			in più	in meno						
1	2	3	4	5 (7-4)	6 (4-7)	7 (4+5-6)	8	9 (10-8)	10 (8+9)	
		<u>TITOLO VI°</u>								
		<u>PARTITE DI GIRO</u>								
		<u>Categoria 1a - Entrate aventi natura di partite di giro</u>								
60.101	48	1) Ritenute erariali .....	600.000.000	-	-	600.000.000	535.947.110	630.160	536.577.270	
60.102	49	2) Ritenute previdenziali ed assistenziali .....	180.000.000	-	-	180.000.000	164.207.815	134.757	164.342.572	
60.103	50	3) Ritenute diverse .....	-	-	-	-	-	-	-	
60.104	51	4) I.V.A. ....	50.000.000	110.000.000	-	160.000.000	29.222.919	137.970.777	167.193.696	
60.105	52	5) Recupero dal personale per anticipazioni concesse dall'Ente .....	-	-	-	-	-	-	-	
60.106	53	6) Trattenute per conto terzi .....	5.000.000	-	-	5.000.000	3.443.486	-	3.443.486	
60.107	54	7) Contab. ex convenz. Min. LL.PP. 25.7.91 rep. n° 1776 .....	-	-	-	-	-	-	-	
60.108	55	8) Rimborso di somme pagate per conto terzi	2.000.000	37.000.000	-	39.000.000	30.996.000	6.004.000	37.000.000	
60.109	56	9) Partite in sospeso .....	30.000.000	-	-	30.000.000	11.007.360	-	11.007.360	
		Totale 1a categoria .....	867.000.000	147.000.000	-	1.014.000.000	774.824.690	144.739.694	919.564.384	
		CATEGORIA 1a .....	867.000.000	147.000.000	-	1.014.000.000	774.824.690	144.739.694	919.564.384	
		TOTALE TITOLO VI° .....	867.000.000	147.000.000	-	1.014.000.000	774.824.690	144.739.694	919.564.384	

## XIV LEGISLATURA - DISEGNI DI LEGGE E RELAZIONI - DOCUMENTI

GESTIONE DEI RESIDUI ATTIVI								GESTIONE DI CASSA				Totale dei residui attivi al termine esercizio
Differenze rispetto alle previsioni		Residui inizio esercizio	Riscossi	Rimasti da riscuotere	Totali	Variazioni		Previsioni	Riscossioni	Differenze rispetto alle previsioni		
in più	in meno					in più	in meno			in più	in meno	
11 (10-7)	12 (7-10)	13	14	15 (16-14)	16 (14+15)	17 (16-13)	18 (13-16)	19	20	21 (20-19)	22 (19-20)	23 (9+15)
-	63.422.730	169.292.000	-	169.292.000	169.292.000	-	-	600.000.000	535.947.110	-	64.052.890	169.922.160
-	15.657.428	644.671	-	644.671	644.671	-	-	180.000.000	164.207.815	-	15.792.185	779.428
-	-	-	-	-	-	-	-	-	-	-	-	-
7.193.696	-	126.797.744	6.443.961	119.960.177	126.404.138	-	393.606	50.000.000	35.666.880	-	14.333.120	257.930.954
-	-	-	-	-	-	-	-	-	-	-	-	-
-	1.556.514	-	-	-	-	-	-	5.000.000	3.443.486	-	1.556.514	-
-	-	-	-	-	-	-	-	-	-	-	-	-
-	2.000.000	-	-	-	-	-	-	39.000.000	30.996.000	-	8.004.000	6.004.000
-	18.992.640	4.331.000	100.000	4.231.000	4.331.000	-	-	30.000.000	11.107.360	-	18.892.640	4.231.000
7.193.696	101.629.312	301.065.415	6.543.961	294.127.848	300.671.809	-	393.606	904.000.000	781.368.651	-	122.631.349	438.867.542
7.193.696	101.629.312	301.065.415	6.543.961	294.127.848	300.671.809	-	393.606	904.000.000	781.368.651	-	122.631.349	438.867.542
7.193.696	101.629.312	301.065.415	6.543.961	294.127.848	300.671.809	-	393.606	904.000.000	781.368.651	-	122.631.349	438.867.542



## XIV LEGISLATURA - DISEGNI DI LEGGE E RELAZIONI - DOCUMENTI

Cod. Mecc.	CAPITOLO		GESTIONE DI COMPETENZA							
	N°	DENOMINAZIONE	PREVISIONI				SOMME ACCERTATE			
			Iniziali	Variazioni		Definitive	Riscosse	Rimaste da riscuotere	Totali accertati	
				in più	in meno					
1	2	3	4	5 (7-4)	6 (4-7)	7 (4+5-6)	8	9 (10-8)	10 (8+9)	
		<b>RIEPILOGO DEI TITOLI</b>								
		Titolo I° .....	2.865.500.000	-	-	2.865.500.000	2.300.513.460	590.069.780	2.890.583.240	
		Titolo II° .....	6.470.000.000	1.890.000.000	450.000.000	7.910.000.000	6.724.792.338	836.994.744	7.561.787.102	
		Titolo III° .....	5.000.000	-	-	5.000.000	1.000	-	1.000	
		Titolo IV° .....	2.001.405.000	47.501.315.000	-	49.502.720.000	3.256.292.710	46.219.785.260	49.476.077.970	
		Titolo V° .....	-	-	-	-	-	-	-	
		Titolo VI° .....	867.000.000	147.000.000	-	1.014.000.000	774.824.690	144.739.694	919.564.384	
		<b>Totale .....</b>	<b>12.208.905.000</b>	<b>49.538.315.000</b>	<b>450.000.000</b>	<b>61.297.220.000</b>	<b>13.056.424.218</b>	<b>47.791.589.478</b>	<b>60.848.013.696</b>	
		Avanzo di amministrazione .....	21.194.382.907	-	-	21.194.382.907	-	-	-	
		Fondo iniziale di cassa .....	-	-	-	-	36.842.327.325	-	36.842.327.325	
		<b>TOTALE GEN.LE DELL'ENTRATA .....</b>	<b>33.403.287.907</b>	<b>49.538.315.000</b>	<b>450.000.000</b>	<b>82.491.602.907</b>	<b>49.898.751.543</b>	<b>47.791.589.478</b>	<b>97.690.341.021</b>	

## XIV LEGISLATURA - DISEGNI DI LEGGE E RELAZIONI - DOCUMENTI

Differenze rispetto alle previsioni		GESTIONE DEI RESIDUI ATTIVI						GESTIONE DI CASSA				Totale dei residui attivi al termine esercizio
		Residui inizio esercizio	Riscossi	Rimasti da riscuotere	Totali	Variazioni		Previsioni	Riscossioni	Differenze rispetto alle previsioni		
						in più	in meno			in più	in meno	
11 (10 - 7)	12 (7-10)	13	14	15 (16-14)	16 (14+15)	17 (16-13)	18 (13-16)	19	20	21 (20 - 19)	22 (19-20)	23 (9+15)
25.083.240	-	438.211.090	438.211.090	-	438.211.090	-	-	2.865.500.000	2.738.724.550	77.400	126.852.850	590.069.780
25.091.300	373.304.198	3.849.099.255	628.149.722	1.135.823.868	1.763.973.390	-	2.085.125.665	7.875.000.000	7.352.942.080	39.274.247	561.332.167	1.972.818.612
1.000	5.000.000	-	-	-	-	-	-	1.500.000	1.000	1.000	1.500.000	-
297.710	26.939.740	3.264.571.268	933.942.785	2.311.467.483	3.245.410.268	-	19.161.000	4.866.000.000	4.190.235.495	61.710	675.826.215	48.531.252.743
-	-	-	-	-	-	-	-	-	-	-	-	-
7.193.696	101.629.312	301.065.415	6.543.961	294.127.848	300.671.809	-	393.606	904.000.000	781.368.651	-	122.631.349	438.867.542
57.666.946	506.873.250	7.852.947.028	2.006.847.558	3.741.419.199	5.748.266.757	-	2.104.680.271	16.512.000.000	15.063.271.776	39.414.357	1.488.142.581	51.533.008.677
-	21.194.382.907	-	-	-	-	-	-	-	-	-	-	-
36.842.327.325	-	-	-	-	-	-	-	36.842.327.325	36.842.327.325	-	-	-
36.899.994.271	21.701.256.157	7.852.947.028	2.006.847.558	3.741.419.199	5.748.266.757	-	2.104.680.271	53.354.327.325	51.905.599.101	39.414.357	1.488.142.581	51.533.008.677



CONSUNTIVO FINANZIARIO - PARTE 2°

USCITE

## XIV LEGISLATURA - DISEGNI DI LEGGE E RELAZIONI - DOCUMENTI

Cod. Mecc.	CAPITOLO		GESTIONE DI COMPETENZA							
	N°	DENOMINAZIONE	PREVISIONI				SOMME IMPEGNATE			
			Iniziali	Variazioni		Definitive	Pagate	Rimaste da pagare	Totali impegnati	
				in più	in meno					
1	2	3	4	5 (7-4)	6 (4-7)	7 (4+5-6)	8	9 (10-8)	10 (8+9)	
		Disavanzo di amministrazione .....	-	-	-	-	-	-	-	-
		<b>TITOLO P° - SPESE CORRENTI</b>								
		<b>Categoria 1a - Spese per gli organi dell'Ente</b>								
		- Compensi, assegni, indennità e rimborsi agli organi di amministrazione e di controllo .....	-	-	-	-	-	-	-	-
10.101	1	1a) Indennità e rimborsi al Presidente	274.000.000	76.000.000	-	350.000.000	261.076.776	58.398.571	319.475.347	
		1b) Gettoni presenza Comitato Portuale	27.000.000	-	-	27.000.000	150.000	26.400.000	26.550.000	
		1c) Indennità e rimborsi al Collegio Revisori	39.000.000	10.000.000	-	49.000.000	14.990.468	29.648.375	44.638.843	
		<b>Totale 1a categoria .....</b>	<b>340.000.000</b>	<b>86.000.000</b>	<b>-</b>	<b>426.000.000</b>	<b>276.217.244</b>	<b>114.446.946</b>	<b>390.664.190</b>	
		<b>Categoria 2a - Oneri per il personale in attività di servizio</b>								
10.201	2	- Emolumenti fissi al personale dipendente .....	1.390.000.000	230.000.000	96.000.000	1.524.000.000	1.455.042.397	6.729.092	1.461.771.489	
10.202	3	- Emolumenti variab. al personale dipendente .....	360.000.000	-	-	360.000.000	236.658.803	59.192.653	295.851.456	
10.203	4	- Emolumenti al personale non dip. te dall'Ente	-	-	-	-	-	-	-	
10.204	5	- Indennità e rimborso spese per missioni .....	15.000.000	5.000.000	-	20.000.000	16.738.355	1.642.070	18.380.425	
10.205	6	- Altri oneri per il personale .....	35.000.000	10.000.000	-	45.000.000	33.091.861	10.827.332	43.919.193	
	6bis	- Incentivi al personale .....	-	-	-	-	-	-	-	
10.206	7	- Spese per l'organizzazione di corsi per il personale e partecipazione a spese per corsi indetti da enti, istituzioni e amministrazioni varie .....	30.000.000	-	-	30.000.000	14.595.600	2.340.000	16.935.600	

## XIV LEGISLATURA - DISEGNI DI LEGGE E RELAZIONI - DOCUMENTI

		GESTIONE DEI RESIDUI PASSIVI						GESTIONE DI CASSA				Totale dei residui passivi al termine esercizio
Differenze rispetto alle previsioni		Residui inizio esercizio	Pagati	Rimasti da pagare	Totali	Variazioni		Previsioni	Pagamenti	Differenze rispetto alle previsioni		
in più	in meno					in più	in meno			in più	in meno	
11 (10 - 7)	12 (7-10)	13	14	15 (16-14)	16 (14+15)	17 (16-13)	18 (13-16)	19	20	21 (20 - 19)	22 (19-20)	
-	-	-	-	-	-	-	-	-	-	-	-	-
-	30.324.653	515.807	503.507	-	503.507	-	12.300	350.000.000	261.580.283	-	88.419.717	58.398.571
-	450.000	28.350.000	24.300.000	4.050.000	28.350.000	-	-	27.000.000	24.450.000	-	2.550.000	30.450.000
-	4.361.157	33.293.000	32.753.000	540.000	33.293.000	-	-	49.000.000	47.743.468	-	1.256.532	30.188.375
-	35.335.810	62.158.807	57.556.507	4.590.000	62.146.507	-	12.300	426.000.000	333.773.751	-	92.226.249	119.036.946
-	62.228.511	5.512.568	1.714.048	3.798.520	5.512.568	-	-	1.524.000.000	1.456.756.445	-	67.243.555	10.527.612
-	64.148.544	59.709.197	57.306.084	2.403.113	59.709.197	-	-	360.000.000	293.964.887	-	66.035.113	61.595.766
-	-	-	-	-	-	-	-	-	-	-	-	-
-	1.619.575	1.493.371	1.416.722	50.000	1.466.722	-	26.649	20.000.000	18.155.077	-	1.844.923	1.692.070
-	1.080.807	959.181	959.181	-	959.181	-	-	45.000.000	34.051.042	-	10.948.958	10.827.332
-	-	-	-	-	-	-	-	-	-	-	-	-
-	-	-	-	-	-	-	-	-	-	-	-	-
-	13.064.400	-	-	-	-	-	-	30.000.000	14.595.600	-	15.404.400	2.340.000

## XIV LEGISLATURA - DISEGNI DI LEGGE E RELAZIONI - DOCUMENTI

Cod. Mecc.	CAPITOLO		GESTIONE DI COMPETENZA						
	N°	DENOMINAZIONE	PREVISIONI				SOMME IMPEGNATE		
			Iniziali	Variazioni		Definitive	Pagate	Rimaste da pagare	Totali impegnati
				in più	in meno				
1	2	3	4	5 (7-4)	6 (4-7)	7 (4+5-6)	8	9 (10-8)	10 (8+9)
10207	8	- Oneri previdenziali e assistenziali a carico dell'Ente	435.000.000	60.000.000	27.000.000	468.000.000	376.196.314	57.973.914	434.170.228
		Totale 2a categoria .....	2.265.000.000	305.000.000	123.000.000	2.447.000.000	2.132.323.330	138.705.061	2.271.028.391
		<u>Categoria 3a - Oneri per il personale in quiescenza</u>							
10301	9	- Pensioni ed altri oneri similari a carico dell'Ente .....	-	-	-	-	-	-	-
		Totale 3a categoria .....	-	-	-	-	-	-	-
		<u>Categoria 4a - Spese per l'acquisto di beni di consumo e servizi</u>							
10401	10	- Prestazioni di terzi per la gestione dei servizi portuali	600.000.000	1.070.000.000	570.000.000	1.100.000.000	710.526.645	394.829.318	1.105.355.963
10402	11	- Prestazioni di terzi per manutenzioni, riparazioni ed adattamenti diversi .....	150.000.000	-	-	150.000.000	75.585.077	52.795.895	128.380.972
10403	12	- Acquisto di materiale di consumo .....	100.000.000	-	-	100.000.000	39.537.762	16.524.030	56.061.792
10404	13	- Noleggio di mezzi tecnici e spese per la conduzione di impianti tecnici .....	-	-	-	-	-	-	-
10405	14	- Utenze varie .....	300.000.000	20.000.000	-	320.000.000	284.740.140	35.012.517	319.752.657
10406	15	- Materiale di economato .....	30.000.000	-	-	30.000.000	12.702.510	4.226.399	16.928.909
10407	16	- Vestiario .....	8.000.000	-	-	8.000.000	5.251.492	2.367.600	7.619.092
10408	17	- Spese rappresentanza e funzionamento organi Ente	30.000.000	-	-	30.000.000	16.447.378	13.195.000	29.642.378
10409	18	- Spese postali, telegrafiche e telefoniche .....	60.000.000	-	-	60.000.000	49.049.020	6.788.551	55.837.571

## XIV LEGISLATURA - DISEGNI DI LEGGE E RELAZIONI - DOCUMENTI

		GESTIONE DEI RESIDUI PASSIVI						GESTIONE DI CASSA				Totale dei residui passivi al termine esercizio
Differenze rispetto alle previsioni		Residui inizio esercizio	Pagati	Rimasti da pagare	Totali	Variazioni		Previsioni	Pagamenti	Differenze rispetto alle previsioni		
in più	in meno					in più	in meno			in più	in meno	
11 (10 - 7)	12 (7-10)	13	14	15 (16-14)	16 (14+15)	17 (16-13)	18 (13-16)	19	20	21 (20 - 19)	22 (19-20)	
-	33.829.772	55.856.156	52.589.711	3.265.745	55.855.456	-	700	468.000.000	428.786.025	-	39.213.975	61.239.659
-	175.971.609	123.530.473	113.985.746	9.517.378	123.503.124	-	27.349	2.447.000.000	2.246.309.076	-	200.690.924	148.222.439
-	-	-	-	-	-	-	-	-	-	-	-	-
-	-	-	-	-	-	-	-	-	-	-	-	-
5.355.963	-	135.548.526	134.048.526	-	134.048.526	-	1.500.000	1.050.000.000	844.575.171	-	205.424.829	394.829.318
-	21.619.028	49.868.384	47.876.384	428.000	48.304.384	-	1.564.000	150.000.000	123.461.461	-	26.538.539	53.223.895
-	43.938.208	10.589.702	9.130.702	1.459.000	10.589.702	-	-	100.000.000	48.668.464	-	51.331.536	17.983.030
-	-	-	-	-	-	-	-	-	-	-	-	-
-	247.343	54.477.410	54.477.410	-	54.477.410	-	-	325.000.000	339.217.550	14.217.550	-	35.012.517
-	13.071.091	8.270.301	8.270.301	-	8.270.301	-	-	30.000.000	20.972.811	-	9.027.189	4.226.399
-	380.908	804.000	804.000	-	804.000	-	-	8.000.000	6.055.492	-	1.944.508	2.367.600
-	357.622	16.892.000	16.882.961	-	16.882.961	-	9.039	40.000.000	33.330.339	-	6.669.661	13.195.000
-	4.162.429	7.196.298	7.175.298	-	7.175.298	-	21.000	60.000.000	56.224.318	-	3.775.682	6.788.551



## XIV LEGISLATURA - DISEGNI DI LEGGE E RELAZIONI - DOCUMENTI

Cod. Mecc.	CAPITOLO		GESTIONE DI COMPETENZA						
	N°	DENOMINAZIONE	PREVISIONI				SOMME IMPEGNATE		
			Iniziali	Variazioni		Definitive	Pagate	Rimaste da pagare	Totali impegnati
				in più	in meno				
1	2	3	4	5 (7-4)	6 (4-7)	7 (4+5-6)	8	9 (10-8)	10 (8+9)
10410	19	- Spese per consulenze, per studi ed altre analoghe prestazioni professionali .....	100.000.000	-	-	100.000.000	30.074.800	15.279.649	45.354.449
10411	20	- Locazioni passive .....	-	-	-	-	-	-	-
10412	21	- Spese promozionali e di propaganda aventi attinenza allo sviluppo del porto (non pubblicitarie) .....	120.000.000	35.000.000	-	155.000.000	94.661.321	-	94.661.321
	21bis	- Spese pubblicitarie .....	200.000.000	-	-	200.000.000	102.957.777	80.649.830	183.607.607
10413	22	- Spese legali, giudiziarie e varie .....	30.000.000	-	-	30.000.000	303.300	13.062.960	13.366.260
10414	23	- Premi di assicurazione .....	50.000.000	-	-	50.000.000	31.337.611	3.724.748	35.062.359
10415	24	- Spese per pulizia uffici e locali portuali .....	240.000.000	-	-	240.000.000	138.305.000	66.046.999	204.351.999
10416	25	- Spese diverse .....	120.000.000	-	-	120.000.000	91.358.624	15.770.662	107.129.286
10417	25bis	- Oneri di concessione (Conv. Min. LL.PP. 25.7.91 rep. n. 1776) .....	-	-	-	-	-	-	-
		Totale 4a categoria .....	2.138.000.000	1.125.000.000	570.000.000	2.693.000.000	1.682.838.457	720.274.158	2.403.112.615
		<u>Categoria 5a - Trasferimenti passivi</u>							
10501	26	- Contributi aventi attinenza allo sviluppo della attività portuale .....	-	-	-	-	-	-	-
		Totale 5a categoria .....	-	-	-	-	-	-	-

## XIV LEGISLATURA - DISEGNI DI LEGGE E RELAZIONI - DOCUMENTI

Differenze rispetto alle previsioni		GESTIONE DEI RESIDUI PASSIVI						GESTIONE DI CASSA				Totale dei residui passivi al termine esercizio
		Residui inizio esercizio	Pagati	Rimasti da pagare	Totali	Variazioni		Previsioni	Pagamenti	Differenze rispetto alle previsioni		
						in più	in meno			in più	in meno	
11 (10 - 7)	12 (7-10)	13	14	15 (16-14)	16 (14+15)	17 (16-13)	18 (13-16)	19	20	21 (20 - 19)	22 (19-20)	23 (9+15)
-	54.645.551	60.119.920	60.119.920	-	60.119.920	-	-	120.000.000	90.194.720	-	29.805.280	15.279.649
-	-	-	-	-	-	-	-	-	-	-	-	-
-	60.338.679	20.993.400	20.777.200	216.200	20.993.400	-	-	155.000.000	115.438.521	-	39.561.479	216.200
-	16.392.393	38.882.300	38.311.100	-	38.311.100	-	571.200	200.000.000	141.268.877	-	58.731.123	80.649.830
-	16.633.740	25.300.000	-	25.300.000	25.300.000	-	-	30.000.000	303.300	-	29.696.700	38.362.960
-	14.937.641	8.530.089	8.530.089	-	8.530.089	-	-	50.000.000	39.867.700	-	10.132.300	3.724.748
-	35.648.001	40.746.493	32.200.493	8.426.000	40.626.493	-	120.000	240.000.000	170.505.493	-	69.494.507	74.472.999
-	12.870.714	10.479.164	8.830.235	1.641.429	10.471.664	-	7.500	120.000.000	100.188.859	-	19.811.141	17.412.091
-	-	-	-	-	-	-	-	-	-	-	-	-
5.355.963	295.243.348	488.697.987	447.434.619	37.470.629	484.905.248	-	3.792.739	2.678.000.000	2.130.273.076	14.217.550	561.944.474	757.744.787
-	-	-	-	-	-	-	-	-	-	-	-	-
-	-	-	-	-	-	-	-	-	-	-	-	-

## XIV LEGISLATURA - DISEGNI DI LEGGE E RELAZIONI - DOCUMENTI

Cod. Mecc.	CAPITOLO		GESTIONE DI COMPETENZA							
	N°	DENOMINAZIONE	PREVISIONI				SOMME IMPEGNATE			
			Iniziali	Variazioni		Definitive	Pagate	Rimaste da pagare	Totali impegnati	
				in più	in meno					
1	2	3	4	5 (7-4)	6 (4-7)	7 (4+5-6)	8	9 (10-8)	10 (8+9)	
10.601	27	<u>Categoria 6a - Oneri finanziari</u>								
		- Interessi passivi, spese e commissioni bancari .....	10.000.000	-	-	10.000.000	113.540	305.474	419.014	
		Totale 6a categoria .....	10.000.000	-	-	10.000.000	113.540	305.474	419.014	
10.701	28	<u>Categoria 7a - Oneri tributari</u>								
		- Imposte, tasse e tributi vari .....	850.000.000	450.000.000	-	1.300.000.000	638.046.405	394.689.715	1.032.736.120	
		Totale 7a categoria .....	850.000.000	450.000.000	-	1.300.000.000	638.046.405	394.689.715	1.032.736.120	
10.801	29	<u>Categoria 8a - Poste correttive e compensative di entrate correnti</u>								
		- Restituzioni e rimborsi diversi .....	10.000.000	-	-	10.000.000	-	-	-	
		Totale 8a categoria .....	10.000.000	-	-	10.000.000	-	-	-	
10.901	30	<u>Categoria 9a - Spese non classificabili in altre voci</u>								
		- Spese per liti, arbitr., risarc. e accessori .....	10.000.000	-	-	10.000.000	1.261.200	-	1.261.200	
		- Fondo di riserva .....	175.000.000	-	175.000.000	-	-	-	-	
10.902	31	- Oneri vari straordinari .....	174.000.000	-	-	174.000.000	-	173.112.419	173.112.419	
10.903	32	- Spese per realizzo delle entrate .....	20.000.000	-	-	20.000.000	-	-	-	
10.904	33	Totale 9a categoria .....	379.000.000	-	175.000.000	204.000.000	1.261.200	173.112.419	174.373.619	
TOTALE TITOLO I° .....			5.992.000.000	1.966.000.000	868.000.000	7.090.000.000	4.730.800.176	1.541.533.773	6.272.333.949	

## XIV LEGISLATURA - DISEGNI DI LEGGE E RELAZIONI - DOCUMENTI

Differenze rispetto alle previsioni		GESTIONE DEI RESIDUI PASSIVI						GESTIONE DI CASSA				Totale dei residui passivi al termine esercizio
		Residui inizio esercizio	Pagati	Rimasti da pagare	Totali	Variazioni		Previsioni	Pagamenti	Differenze rispetto alle previsioni		
						in più	in meno			in più	in meno	
11 (10 - 7)	12 (7-10)	13	14	15 (16-14)	16 (14+15)	17 (16-13)	18 (13-16)	19	20	21 (20 - 19)	22 (19-20)	23 (9+15)
-	9.580.986	-	-	-	-	-	-	10.000.000	113.540	-	9.886.460	305.474
-	9.580.986	-	-	-	-	-	-	10.000.000	113.540	-	9.886.460	305.474
-	267.263.880	94.777.878	83.763.616	-	83.763.616	-	11.014.262	850.000.000	721.810.021	-	128.189.979	394.689.715
-	267.263.880	94.777.878	83.763.616	-	83.763.616	-	11.014.262	850.000.000	721.810.021	-	128.189.979	394.689.715
-	10.000.000	742.000	742.000	-	742.000	-	-	10.000.000	742.000	-	9.258.000	-
-	10.000.000	742.000	742.000	-	742.000	-	-	10.000.000	742.000	-	9.258.000	-
-	8.738.800	-	-	-	-	-	-	10.000.000	1.261.200	-	8.738.800	-
-	-	-	-	-	-	-	-	-	-	-	-	-
-	887.581	173.112.419	-	173.112.419	173.112.419	-	-	-	-	-	-	346.224.838
-	20.000.000	3.060.000	1.000.000	2.040.000	3.040.000	-	20.000	20.000.000	1.000.000	-	19.000.000	2.040.000
-	29.626.381	176.172.419	1.000.000	175.152.419	176.152.419	-	20.000	30.000.000	2.261.200	-	27.738.800	348.264.838
5.355.963	823.022.014	946.079.564	704.482.488	226.730.426	931.212.914	-	14.866.650	6.451.000.000	5.435.282.664	14.217.550	1.029.934.886	1.768.264.199

## XIV LEGISLATURA - DISEGNI DI LEGGE E RELAZIONI - DOCUMENTI

Cod. Mecc.	CAPITOLO		GESTIONE DI COMPETENZA							
	N°	DENOMINAZIONE	PREVISIONI				SOMME IMPEGNATE			
			Iniziali	Variazioni		Definitive	Pagate	Rimaste da pagare	Totali impegnati	
				in più	in meno					
1	2	3	4	5 (7-4)	6 (4-7)	7(4+5-6)	8	9(10-8)	10 (8+9)	
		<b>TITOLO II°</b>								
		<b>SPESE IN CONTO CAPITALE</b>								
		<b>Categoria 1a - Acquisizione di immobili ed opere portuali</b>								
20.101	33bis	- Acquisizione e ristrutturazione immobili e opere portuali	7.500.000.000	-	4.500.000.000	3.000.000.000	1.009.929.605	1.226.063.656	2.235.995.261	
20.102	33ter	- Escavazione fondali .....	1.950.000.000	-	1.650.000.000	300.000.000	37.020.000	-	37.020.000	
20.103	33quater	- Opere di grande infrastrutturazione .....	3.500.000.000		3.000.000.000	500.000.000	2.400.000	280.966.758	283.366.758	
20.104	33quinquies	- Legge 30.11.1998, n. 413 Realizzazione della 2° fase delle opere di infrastrutturazione portuale .....	-	46.077.720.000	-	46.077.720.000	-	46.077.720.000	46.077.720.000	
		<b>Totale 1a categoria .....</b>	<b>12.950.000.000</b>	<b>46.077.720.000</b>	<b>9.150.000.000</b>	<b>49.877.720.000</b>	<b>1.049.349.605</b>	<b>47.584.752.414</b>	<b>48.634.102.019</b>	
		<b>Categoria 2a - Acquisizione di immobilizzazioni tecniche</b>								
20.201	34	- Impianti ed attrezzature portuali .....	300.000.000		120.000.000	180.000.000	69.531.520	52.213.270	121.744.790	
20.202	35	- Acquisti di attrezzature minute, macchinari ed altri beni mobili .....	100.000.000	-	50.000.000	50.000.000	13.444.110	230.200	13.674.310	
20.203	36	- Acquisto di mobili e macchine d'ufficio .....	50.000.000	200.000.000	-	250.000.000	248.812.474	1.750.000	250.562.474	
20.204	37	- Acquisto di beni immateriali (progetti, brevetti) .....	10.000.000	-	-	10.000.000	1.908.800	6.599.000	8.507.800	
		<b>Totale 2a categoria .....</b>	<b>460.000.000</b>	<b>200.000.000</b>	<b>170.000.000</b>	<b>490.000.000</b>	<b>333.696.904</b>	<b>60.792.470</b>	<b>394.489.374</b>	
		<b>Categoria 3a - Partecipazioni ed acquisto di valori mobiliari</b>								
20.301	38	- Sottoscrizioni ed acquisti di partecipazioni azionarie .....	-	-	-	-	-	-	-	
20.302	39	- Conferimenti e quote di partecipazione al patrimonio di altri Enti .....	150.000.000	50.000.000	200.000.000	-	-	-	-	
20.303	40	- Acquisto titoli .....	-	-	-	-	-	-	-	
		<b>Totale 3a categoria .....</b>	<b>150.000.000</b>	<b>50.000.000</b>	<b>200.000.000</b>	<b>-</b>	<b>-</b>	<b>-</b>	<b>-</b>	

## XIV LEGISLATURA - DISEGNI DI LEGGE E RELAZIONI - DOCUMENTI

		GESTIONE DEI RESIDUI PASSIVI						GESTIONE DI CASSA				Totale dei residui passivi al termine esercizio
Differenze rispetto alle previsioni		Residui inizio esercizio	Pagati	Rimasti da pagare	Totali	Variazioni		Previsioni	Pagamenti	Differenze rispetto alle previsioni		
in più	in meno					in più	in meno			in più	in meno	
11 (10 - 7)	12 (7-10)	13	14	15 (16-14)	16 (14+15)	17 (16-13)	18 (13-16)	19	20	21 (20 - 19)	22 (19-20)	23 (9+15)
-	764.004.739	4.470.855.504	1.940.364.843	2.477.054.878	4.417.419.721	-	53.435.783	4.500.000.000	2.950.294.448	-	1.549.705.552	3.703.120.534
-	262.980.000	141.145.002	67.131.470	24.013.454	91.144.924	-	50.000.078	200.000.000	104.151.470	-	95.848.530	24.013.454
-	216.633.242	16.390.276.666	2.271.772.489	14.118.504.177	16.390.276.666	-	-	3.000.000.000	2.274.172.489	-	725.827.511	14.399.470.935
-	-	-	-	-	-	-	-	-	-	-	-	46.077.720.000
-	1.241.617.981	21.002.277.172	4.279.268.802	16.619.572.509	20.898.841.311	-	103.435.861	7.700.000.000	5.328.618.407	-	2.371.381.593	64.204.324.923
-	58.255.210	60.476.710	58.921.510	1.555.200	60.476.710	-	-	180.000.000	128.453.030	-	51.546.970	53.768.470
-	36.325.690	119.346.601	119.346.601	-	119.346.601	-	-	130.000.000	132.790.711	2.790.711	-	230.200
562.474	-	33.223.056	33.213.876	-	33.213.876	-	9.180	285.000.000	282.026.350	-	2.973.650	1.750.000
-	1.492.200	3.879.578	3.507.700	-	3.507.700	-	371.878	10.000.000	5.416.500	-	4.583.500	6.599.000
562.474	96.073.100	216.925.945	214.989.687	1.555.200	216.544.887	-	381.058	605.000.000	548.686.591	2.790.711	59.104.120	62.347.670
-	-	-	-	-	-	-	-	-	-	-	-	-
-	-	84.000.000	84.000.000	-	84.000.000	-	-	84.000.000	84.000.000	-	-	-
-	-	-	-	-	-	-	-	-	-	-	-	-
-	-	84.000.000	84.000.000	-	84.000.000	-	-	84.000.000	84.000.000	-	-	-

## XIV LEGISLATURA - DISEGNI DI LEGGE E RELAZIONI - DOCUMENTI

Cod. Mecc.	CAPITOLO		GESTIONE DI COMPETENZA							
	N°	DENOMINAZIONE	PREVISIONI				SOMME IMPEGNATE			
			Iniziali	Variazioni		Definitive	Pagate	Rimaste da pagare	Totali impegnati	
				in più	in meno					
1	2	3	4	5 (7-4)	6 (4-7)	7 (4+5-6)	8	9 (10-8)	10 (8+9)	
		<u>Categoria 4a - Depositi bancari, crediti ed altre anticipazioni</u>								
20.401	41	- Versamento in conto depositi bancari vincolati per il fondo indennità di licenziamento .....	-	-	-	-	-	-	-	-
20.402	42	- Versamento altri depositi bancari .....	-	-	-	-	-	-	-	-
20.403	43	- Versamenti a Compagnie di Assicurazione per polizze con- tratte per l'indennità di licenziamento al personale dipendente	-	-	-	-	-	-	-	-
20.404	44	- Concessione di prestiti ed anticipazioni a breve termine	5.000.000	5.000.000	-	10.000.000	-	-	-	-
20.405	45	- Depositi a cauzione presso terzi .....	-	-	-	-	-	-	-	-
20.406	46	- Concessione di crediti diversi .....	-	-	-	-	-	-	-	-
		Totale 4a categoria .....	5.000.000	5.000.000	-	10.000.000	-	-	-	-
		<u>Categoria 5a - Indennità di anzianità e similari dovute al per- sonale cessato dal servizio .....</u>								
20.501	47	- Indennità di anzianità .....	145.000.000	17.000.000	7.000.000	155.000.000	7.502.275	137.932.559	145.434.834	
		Totale 5a categoria .....	145.000.000	17.000.000	7.000.000	155.000.000	7.502.275	137.932.559	145.434.834	
		TOTALE TITOLO II° .....	13.710.000.000	46.349.720.000	9.527.000.000	50.532.720.000	1.390.548.784	47.783.477.443	49.174.026.227	

## XIV LEGISLATURA - DISEGNI DI LEGGE E RELAZIONI - DOCUMENTI

Differenze rispetto alle previsioni		GESTIONE DEI RESIDUI PASSIVI						GESTIONE DI CASSA				Totale dei residui passivi al termine esercizio
		Residui inizio esercizio	Pagati	Rimasti da pagare	Totali	Variazioni		Previsioni	Pagamenti	Differenze rispetto alle previsioni		
						in più	in meno			in più	in meno	
11 (10 - 7)	12 (7-10)	13	14	15 (16-14)	16 (14+15)	17 (16-13)	18 (13-16)	19	20	21 (20 - 19)	22 (19-20)	23 (9+15)
-	-	-	-	-	-	-	-	-	-	-	-	-
-	-	-	-	-	-	-	-	-	-	-	-	-
-	10.000.000	-	-	-	-	-	-	10.000.000	-	-	10.000.000	-
-	-	-	-	-	-	-	-	-	-	-	-	-
-	10.000.000	-	-	-	-	-	-	10.000.000	-	-	10.000.000	-
-	9.565.166	1.104.113.652	2.298.323	1.101.815.329	1.104.113.652	-	-	10.000.000	9.800.598	-	199.402	1.239.747.888
-	9.565.166	1.104.113.652	2.298.323	1.101.815.329	1.104.113.652	-	-	10.000.000	9.800.598	-	199.402	1.239.747.888
562.474	1.359.256.247	22.407.316.769	4.580.556.812	17.722.943.038	22.303.499.850	-	103.816.919	8.409.000.000	5.971.105.596	2.790.711	2.440.685.115	65.506.420.481







## XIV LEGISLATURA - DISEGNI DI LEGGE E RELAZIONI - DOCUMENTI

Cod. Mecc.	CAPITOLO		GESTIONE DI COMPETENZA							
	N°	DENOMINAZIONE	PREVISIONI				SOMME IMPEGNATE			
			Iniziali	Variazioni		Definitive	Pagate	Rimaste da pagare	Totali impegnati	
				in più	in meno					
1	2	3	4	5 (7-4)	6 (4-7)	7 (4+5-6)	8	9 (10-8)	10 (8+9)	
		<u>Categoria 5a - Estinzione debiti diversi</u>								
30.501	50	- Restituzione depositi di terzi a cauzione .....	-	-	-	-	-	-	-	-
		Totale 5a categoria .....	-	-	-	-	-	-	-	-
		TOTALE TITOLO III° .....	-	-	-	-	-	-	-	-
		<u>TITOLO IV°</u>								
		<u>SPESE PER PARTITE DI GIRO</u>								
		<u>Categoria 1a - Spese aventi natura di partite di giro</u>								
40.101	51	1) Ritenute erariali .....	600.000.000	-	-	600.000.000	456.267.270	80.310.000	536.577.270	
40.102	52	2) Ritenute previdenziali ed assistenziali .....	180.000.000	-	-	180.000.000	147.265.270	17.077.302	164.342.572	
40.103	53	3) Ritenute diverse .....	-	-	-	-	-	-	-	
40.104	54	4) I.V.A. ....	50.000.000	110.000.000	-	160.000.000	140.337.881	26.855.815	167.193.696	
40.105	55	5) Anticipazioni dell'Ente al personale .....	-	-	-	-	-	-	-	
40.106	56	6) Versam. trattenute a favore di terzi .....	5.000.000	-	-	5.000.000	3.443.486	-	3.443.486	
40.107	57	7) Contabilità ex conversione Min. LL.PP. 25.7.91, rep. n. 1776 .....	-	-	-	-	-	-	-	
40.108	58	8) Somme pagate per conto terzi .....	2.000.000	37.000.000	-	39.000.000	37.000.000	-	37.000.000	
40.109	59	9) Partite in sospeso .....	30.000.000	-	-	30.000.000	5.000.000	6.007.360	11.007.360	
		Totale 1a categoria .....	867.000.000	147.000.000	-	1.014.000.000	789.313.907	130.250.477	919.564.384	
		TOTALE TITOLO IV° .....	867.000.000	147.000.000	-	1.014.000.000	789.313.907	130.250.477	919.564.384	

## XIV LEGISLATURA - DISEGNI DI LEGGE E RELAZIONI - DOCUMENTI

Differenze rispetto alle previsioni		GESTIONE DEI RESIDUI PASSIVI						GESTIONE DI CASSA				Totale dei residui passivi al termine esercizio
		Residui inizio esercizio	Pagati	Rimasti da pagare	Totali	Variazioni		Previsioni	Pagamenti	Differenze rispetto alle previsioni		
						in più	in meno			in più	in meno	
11 (10 - 7)	12 (7-10)	13	14	15 (16-14)	16 (14+15)	17 (16-13)	18 (13-16)	19	20	21 (20 - 19)	22 (19-20)	23 (9+15)
-	-	-	-	-	-	-	-	-	-	-	-	-
-	-	-	-	-	-	-	-	-	-	-	-	-
-	-	-	-	-	-	-	-	-	-	-	-	-
-	63.422.730	95.589.000	95.589.000	-	95.589.000	-	-	600.000.000	551.856.270	-	48.143.730	80.310.000
-	15.657.428	24.206.934	15.551.985	8.654.828	24.206.813	-	121	180.000.000	162.817.255	-	17.182.745	25.732.130
-	-	-	-	-	-	-	-	-	-	-	-	-
7.193.696	-	21.263.704	15.157.565	6.106.139	21.263.704	-	-	170.000.000	155.495.446	-	14.504.554	32.961.954
-	-	-	-	-	-	-	-	-	-	-	-	-
-	1.556.514	-	-	-	-	-	-	5.000.000	3.443.486	-	1.556.514	-
-	-	-	-	-	-	-	-	-	-	-	-	-
-	2.000.000	1.427.445	-	1.427.445	1.427.445	-	-	39.000.000	37.000.000	-	2.000.000	1.427.445
-	18.992.640	5.008.030	2.591.500	2.415.530	5.007.030	-	1.000	30.000.000	7.591.500	-	22.408.500	8.422.890
7.193.696	101.629.312	147.495.113	128.890.050	18.603.942	147.493.992	-	1.121	1.024.000.000	918.203.957	-	105.796.043	148.854.419
7.193.696	101.629.312	147.495.113	128.890.050	18.603.942	147.493.992	-	1.121	1.024.000.000	918.203.957	-	105.796.043	148.854.419

## XIV LEGISLATURA - DISEGNI DI LEGGE E RELAZIONI - DOCUMENTI

Cod. Mecc.	CAPITOLO		GESTIONE DI COMPETENZA							
	N°	DENOMINAZIONE	PREVISIONI				SOMME IMPEGNATE			
			Iniziali	Variazioni		Definitive	Pagate	Rimaste da pagare	Totali impegnati	
				in più	in meno					
1	2	3	4	5 (7-4)	6 (4-7)	7(4+5-6)	8	9(10-8)	10(8+9)	
		<b>RIEPILOGO DEI TITOLI</b>								
		Titolo I° .....	5.992.000.000	1.966.000.000	868.000.000	7.090.000.000	4.730.800.176	1.541.533.773	6.272.333.949	
		Titolo II° .....	13.710.000.000	46.349.720.000	9.527.000.000	50.532.720.000	1.390.548.784	47.783.477.443	49.174.026.227	
		Titolo III° .....	-	-	-	-	-	-	-	
		Titolo IV° .....	867.000.000	147.000.000	-	1.014.000.000	789.313.907	130.250.477	919.564.384	
		Totale .....	20.569.000.000	48.462.720.000	10.395.000.000	58.636.720.000	6.910.662.867	49.455.261.693	56.365.924.560	
		Disavanzo di amministrazione .....	-	-	-	-	-	-	-	
		TOTALE GENERALE DELLA SPESA .....	20.569.000.000	48.462.720.000	10.395.000.000	58.636.720.000	6.910.662.867	49.455.261.693	56.365.924.560	

## XIV LEGISLATURA - DISEGNI DI LEGGE E RELAZIONI - DOCUMENTI

Differenze rispetto alle previsioni		GESTIONE DEI RESIDUI PASSIVI						GESTIONE DI CASSA				Totale dei residui passivi al termine esercizio
		Residui inizio esercizio	Pagati	Rimasti da pagare	Totali	Variazioni		Previsioni	Pagamenti	Differenze rispetto alle previsioni		
						in più	in meno			in più	in meno	
11 (10 - 7)	12 (7-10)	13	14	15 (16-14)	16 (14+15)	17 (16-13)	18 (13-16)	19	20	21 (20 - 19)	22 (19-20)	23 (9+15)
5.355.963	823.022.014	946.079.564	704.482.488	226.730.426	931.212.914	-	14.866.650	6.451.000.000	5.435.282.664	14.217.550	1.029.934.886	1.768.264.199
562.474	1.359.256.247	22.407.316.769	4.580.556.812	17.722.943.038	22.303.499.850	-	103.816.919	8.409.000.000	5.971.105.596	2.790.711	2.440.685.115	65.506.420.481
-	-	-	-	-	-	-	-	-	-	-	-	-
7.193.696	101.629.312	147.495.113	128.890.050	18.603.942	147.493.992	-	1.121	1.024.000.000	918.203.957	-	105.796.043	148.854.419
13.112.133	2.283.907.573	23.500.891.446	5.413.929.350	17.968.277.406	23.382.206.756	-	118.684.690	15.884.000.000	12.324.592.217	17.008.261	3.576.416.044	67.423.539.099
-	-	-	-	-	-	-	-	-	-	-	-	-
13.112.133	2.283.907.573	23.500.891.446	5.413.929.350	17.968.277.406	23.382.206.756	-	118.684.690	15.884.000.000	12.324.592.217	17.008.261	3.576.416.044	67.423.539.099

## SITUAZIONE AMMINISTRATIVA

Consistenza della cassa all'inizio dell'esercizio 2000		L.	36.842.327.325
Riscossioni	in c/competenza.....	L.	13.056.424.218
	in c/residui.....	L.	2.006.847.558
			<u>15.063.271.776</u>
			51.905.599.101
Pagamenti	in c/competenza.....	L.	6.910.662.867
	in c/residui.....	L.	5.413.929.350
			<u>12.324.592.217</u>
Consistenza della cassa alla fine dell'esercizio 2000			39.581.006.884
Residui attivi	degli anni precedenti dell'esercizio	L.	3.741.419.199
		L.	47.791.589.478
			<u>51.533.008.677</u>
Residui passivi	degli anni precedenti dell'esercizio	L.	17.968.277.406
		L.	49.455.261.693
			<u>67.423.539.099</u>
AVANZO D'AMMINISTRAZIONE ALLA FINE DELL'ESERCIZIO 2000		L.	<u>23.690.476.462</u>

**CONTO ECONOMICO GENERALE RIFERITO ALL'ATTIVITA' COMPLESSIVA  
DELL'AUTORITA' PORTUALE**

	ANNO 1999	ANNO 2000
<b>A) ENTRATE CORRENTI</b>		
1. Trasferimenti correnti	2.881.968.095	2.890.583.240
2. Altre entrate	6.415.533.692	7.561.787.102
<b>TOTALE A)</b>	<b>9.297.501.787</b>	<b>10.452.370.342</b>
<b>B) SPESE CORRENTI</b>		
3. Spese per gli organi istituzionali	326.215.036	390.664.190
4. Oneri per il personale in attività di servizio	2.038.592.996	2.271.028.391
5. Spese per acquisto di beni e servizi	1.621.985.785	2.403.112.615
6. Oneri finanziari	6.811.100	419.014
7. Oneri diversi gestione	331.472.297	388.227.633
<b>TOTALE B)</b>	<b>4.325.077.214</b>	<b>5.453.451.843</b>
<b>DIFFERENZA (A-B)</b>	<b>4.972.424.573</b>	<b>4.998.918.499</b>
<b>AVANZO FINANZIARIO</b>	<b>4.972.424.573</b>	<b>4.998.918.499</b>
<b>C) AMMORTAMENTI E SVALUTAZIONI</b>		
8. Ammortamento immobilizzazioni materiali	165.127.374	248.865.646
9. Ammortamento immobilizzazioni immateriali	649.800.676	1.010.352.307
10. Altre svalutazioni delle immobilizzazioni	53.804.521	53.804.521
11. Svalutazioni crediti e titoli	4.061.240	5.096.538
12. Variazioni delle rimanenze di materie prime e materiali di consumo	-	-
13. Accantonamento per adeguamento indennità personale	130.774.879	145.434.834
14. Accantonamento per rischi		
15. Accantonamenti per residui perenti		
16. Altri accantonamenti	34.035.420	53.060.260
<b>TOTALE C)</b>	<b>1.037.604.110</b>	<b>1.516.614.106</b>



D) PROVENTI ED ONERI STRAORDINARI	ANNO 1999	ANNO 2000
17. Proventi straordinari		
a. Proventi per trasferimenti attivi in natura (obbligazioni, lasciti, donazioni)	-	-
b. Sopravvenienze attive ed insussistenze passive	4.717.978.035	2.520.663.629
c. Plusvalenze da alienazioni	-	-
<b>TOTALE D17</b>	<b>4.717.978.035</b>	<b>2.520.663.629</b>
18. Oneri straordinari		
a. Sopravvenienze passive e insussistenze attive	5.210.400.164	5.021.816.145
b. Minusvalenze da alienazioni	-	-
<b>TOTALE D18</b>	<b>5.210.400.164</b>	<b>5.021.816.145</b>
<b>TOTALE DELLE PARTITE STRAORDINARIE(D)</b>	<b>- 492.422.129</b>	<b>- 2.501.152.516</b>
B) RETTIFICHE DI VALORE		
19. Entrate accertate in precedenti esercizi di pertinenza dell'esercizio	+ 149.655.143	+ 25.248.170
20. Costi da capitalizzare	-	-
21. Spese impegnate di competenza di successivi esercizi	+ 18.162.875	+ 76.380.249
22. Entrate accertate nell'esercizio di pertinenza di successivi esercizi	- 16.671.170	- 2.928.665
23. Spese di competenza impegnate in precedenti esercizi	- 149.702.777	- 18.162.875
24. Oneri maturati nell'esercizio relativi a due o più esercizi	-	-
25. Proventi maturati nell'esercizio relativi a due o più esercizi	-	-
<b>TOTALE E)</b>	<b>+ 1.444.071</b>	<b>+ 80.536.879</b>
<b>RISULTATO ECONOMICO PRIMA DELLE IMPOSTE (A - B - C +/-D +/-E)</b>	<b>+ 3.443.842.405</b>	<b>+ 1.061.688.756</b>
26. Imposte dell'esercizio	578.830.661	818.882.106
<b>27. AVANZO ECONOMICO</b>	<b>2.865.011.744</b>	<b>242.806.650</b>

**BILANCIO D'ESERCIZIO - STATO PATRIMONIALE****ATTIVITA'**

A) IMMOBILIZZAZIONI	ANNO 1999	ANNO 2000
<b>I – Immobilizzazioni immateriali</b>		
1. Spese di impianto ampliamento e riorganizzazione	-	-
2. Ricerca, sviluppo e pubblicità	-	-
3. Diritti di brevetto industriale	-	-
4. Altri costi pluriennali (escavazione fondali)	107.609.043	53.804.522
5. Beni immateriali diversi	20.508.520	16.930.720
6. Valori in formazione	92.759.578	6.000.000
<b>TOTALE I</b>	<b>220.877.141</b>	<b>76.735.242</b>
<b>II – Immobilizzazioni materiali</b>		
1. Edifici e terreni ( <i>manutenzioni straordinarie</i> )	2.114.221.111	2.994.701.836
2. Costruzioni in corso ( <i>manutenzioni straordinarie</i> )	20.717.195.493	65.187.767.116
3. Diritti reali	-	-
4. Impianti, ( <i>manutenzioni straordinarie gru</i> ) macchinari e attrezzature	3.099.320.066	2.985.776.925
5. Automezzi	18.550.005	13.250.008
6. Mobili e macchine d'ufficio	61.487.815	243.589.058
7. Valori in formazione	33.272.256	35.904.000
<b>TOTALE II</b>	<b>26.044.046.746</b>	<b>71.460.988.943</b>
<b>III – Immobilizzazioni finanziarie</b>		
1. Partecipazioni in Società		
2. Conferimenti e quote in altri Enti	120.001.000	120.000.000
3. Depositi vincolati	-	-
4. Mutui e anticipazioni	-	-
5. Prestiti al personale	-	-
6. Crediti verso gestioni autonome	-	-
7. Depositi cauzionali	-	-
8. Crediti diversi di durata superiore all'anno	-	-
<b>TOTALE III</b>	<b>120.001.000</b>	<b>120.000.000</b>
<b>TOTALE IMMOBILIZZAZIONI (A)</b>	<b>26.384.924.887</b>	<b>71.657.724.185</b>

**B) ATTIVO CIRCOLANTE****I – Rimanenze d'esercizio**

1. Rimanenze di prodotti	-	-
2. Rimanenze di materie prime e materiali di consumo	-	-
3. Rimanenze diverse	-	-

TOTALE I - -

**II – Crediti e residui attivi**

1. Crediti verso lo Stato ed altri Enti	4.699.513.615	50.200.147.314
2. Crediti verso iscritti, soci e terzi contribuenti	-	-
3. Crediti verso acquirenti, utenti ecc.	3.068.972.452	1.249.684.429
4. Crediti per annualità, semestralità	-	-
5. Crediti diversi di durata inferiore all'anno	73.683.280	69.093.037

TOTALE II 7.842.169.347 51.518.924.780

**III – Attività finanziarie che non costituiscono  
Immobilizzazioni (oppure disponibilità finanziaria)**

1. Partecipazioni societarie	-	-
2. Titoli emessi o garantiti dallo Stato	-	-
3. Obbligazioni e cartelle fondiarie	-	-
4. Buoni postali	-	-
5. Altri titoli	-	-

TOTALE III - -

**IV – Disponibilità liquide**

1. Denaro e valori in cassa	-	-
2. Banche	-	-
3. C.C. contabilità speciale Tesoreria	36.842.327.325	39.581.006.884
4. C.C. postali	-	-

TOTALE IV 36.842.327.325 39.581.006.884

TOTALE ATTIVO CIRCOLANTE (B I-II-III-IV) 44.684.496.672 91.099.931.664

C) RATEI E RISCONTI 18.162.875 76.380.249

TOTALE ATTIVITA' (A+B+C) 71.087.584.434 162.834.036.098

**D) CONTI D'ORDINE**

1. Sistema dei rischi	-	-
2. Sistema degli impegni	-	-
3. Beni di terzi presso l'Ente	-	-
4. Beni dell'Ente presso terzi	-	-
<b>TOTALE D)</b>	<b>-</b>	<b>-</b>

**PASSIVITA'****A) PATRIMONIO NETTO**

1. Fondo di dotazione	281.102.867	281.103.043
2. Riserva obbligatoria	-	-
3. Riserve diverse	20.471.355.941	23.336.367.685
4. Fondo rivalutazione conguaglio monetario (art. 23 L. 2.12.75 n° 576)	68.344.905	68.344.905
5. Avanzo/Disavanzo economico esercizi precedenti	-	-
6. Avanzo economico dell'esercizio	2.865.011.744	242.806.650
7. Fondi destinati ad investimenti	6.303.125.456	6.356.185.716
<b>TOTALE A</b>	<b>29.988.940.913</b>	<b>30.284.807.999</b>

**B) FONDO PER RISCHI ED ONERI**

1. Fondo imposte e tasse	-	-
2. Fondo rischi	-	-
3. Altri accantonamenti	-	-
4. Fondo residuo perenti	-	-
<b>TOTALE B</b>	<b>-</b>	<b>-</b>

**C) TRATTAMENTO DI FINE RAPPORTO DI LAVORO SUBORDINATO**

<b>TOTALE C</b>	<b>1.104.113.652</b>	<b>1.239.747.888</b>
-----------------	----------------------	----------------------

**D) DEBITI****I - Debiti di tesoreria**

1. Scoperti di conto corrente	-	-
<b>TOTALE I</b>	<b>-</b>	<b>-</b>

**II - Debiti e residui passivi**

1. Debiti verso lo Stato	173.112.419	346.224.838
2. Debiti verso Enti Pubblici	15.080.300	-
3. Debiti verso terzi per prestazioni dovute	-	-
4. Debiti verso fornitori	21.599.099.593	64.908.841.565
5. Debiti verso terzi per prestazioni ricevute	-	-
6. Mutui ed anticipazioni passive	-	-
7. Obbligazioni in circolazione	-	-
8. Debiti verso il personale per depositi	-	-
9. Debiti verso gestioni autonome	-	-
10. Debiti tributari	195.976.956	474.999.715
11. Debiti verso istituti di previdenza e di sicurezza sociale	92.814.679	100.643.003
12. Altri debiti	320.693.847	353.082.090
<b>TOTALE II</b>	<b>22.396.777.794</b>	<b>66.183.791.211</b>
<b>TOTALE D (I + II)</b>	<b>22.396.777.794</b>	<b>66.183.791.211</b>

**E) RATEI E RISCOINTI**

1. Ricavi sospesi ( <i>canoni demaniali di competenza di futuri esercizi</i> )	25.248.170	2.928.665
2. F. Contributi Stato ed Enti per opere ( <i>contributi per manut. straord. ed opere</i> )	17.572.503.905	65.122.760.335
<b>TOTALE E</b>	<b>17.597.752.075</b>	<b>65.125.689.000</b>
<b>TOTALE PASSIVITA' (A + B + C + D + E)</b>	<b>71.087.584.434</b>	<b>162.834.036.098</b>

**F) CONTI D'ORDINE**

1. Sistema dei rischi	-	-
2. Sistema degli impegni	-	-
3. Beni di terzi presso l'ente	-	-
4. Beni dell'Ente presso terzi	-	-
<b>TOTALE</b>	<b>-</b>	<b>-</b>

**CONTO ECONOMICO RIFERITO ALL'ATTIVITA' COMMERCIALE  
DI GESTIONE DELLA STAZIONE MARITTIMA PASSEGGERI NEL  
PORTO DI ANCONA**

A) ENTRATE CORRENTI	ANNO 1999	ANNO 2000
1. Trasferimenti correnti	-	-
2. Altre entrate	2.421.841.185	4.176.379.490
<b>TOTALE A)</b>	<b>2.421.841.185</b>	<b>4.176.379.490</b>
B) SPESE CORRENTI		
3. Spese per gli organi istituzionali	-	-
4. Oneri per il personale in attività di servizio	629.710.828	987.223.139
5. Spese per acquisto di beni e servizi	261.799.972	981.475.633
6. Oneri finanziari	-	-
7. Oneri diversi gestione	38.290.062	39.895.405
<b>TOTALE B)</b>	<b>929.800.862</b>	<b>2.008.594.177</b>
<b>DIFFERENZA (A-B)</b>	<b>1.492.040.323</b>	<b>2.167.785.313</b>
<b>AVANZO FINANZIARIO</b>	<b>1.492.040.323</b>	<b>2.167.785.313</b>
C) AMMORTAMENTI E SVALUTAZIONI		
8. Ammortamento immobilizzazioni materiali	52.783.589	112.294.452
9. Ammortamento immobilizzazioni immateriali	26.676.180	172.218.936
10. Altre svalutazioni delle immobilizzazioni	-	-
11. Svalutazioni crediti e titoli	4.010.856	5.027.325
12. Variazioni delle rimanenze di materie prime e materiali di consumo	-	-
13. Accantonamento per adeguamento indennità personale	32.777.684	63.070.704
14. Accantonamento per rischi	-	-
15. Accantonamenti per residui perenti	-	-
16. Altri accantonamenti	-	-
<b>TOTALE C)</b>	<b>116.248.309</b>	<b>352.611.417</b>

## CONTO ECONOMICO ATTIVITA' COMMERCIALE - STAZ. M.MA

D) PROVENTI ED ONERI STRAORDINARI	ANNO 1999	ANNO 2000
17. Proventi straordinari		
a. Proventi per trasferimenti attivi in natura (obbligazioni, lasciti, donazioni)	-	-
b. Sopravvenienze attive ed insussistenze passive	438.115.159	11.014.000
c. Plusvalenze da alienazioni	-	-
<b>TOTALE D17</b>	<b>438.115.159</b>	<b>11.014.000</b>
18. Oneri straordinari		
a. Sopravvenienze passive e insussistenze attive	441.460.638	465.082
b. Minusvalenze da alienazioni	-	-
<b>TOTALE D18</b>	<b>441.460.638</b>	<b>465.082</b>
<b>TOTALE DELLE PARTITE STRAORDINARIE(D)</b>	<b>- 3.345.479</b>	<b>+ 10.548.918</b>
B) RETTIFICHE DI VALORE		
19. Entrate accertate in precedenti esercizi di pertinenza dell'esercizio	-	-
20. Costi da capitalizzare	-	-
21. Spese impegnate di competenza di successivi esercizi	+ 122.500	+ 31.778.827
22. Entrate accertate nell'esercizio di pertinenza di successivi esercizi	-	-
23. Spese di competenza impegnate in precedenti esercizi	-	- 122.500
24. Oneri maturati nell'esercizio relativi a due o più esercizi	-	-
25. Proventi maturati nell'esercizio relativi a due o più esercizi	-	-
<b>TOTALE E)</b>	<b>+ 122.500</b>	<b>+ 31.656.327</b>
<b>RISULTATO ECONOMICO PRIMA DELLE IMPOSTE (A - B - C +/-D +/-E)</b>	<b>+1.372.569.035</b>	<b>+ 1.857.379.141</b>
26. Imposte dell'esercizio	578.830.661	818.882.106
<b>27. AVANZO ECONOMICO</b>	<b>793.738.374</b>	<b>1.038.497.035</b>

**BILANCIO DI ESERCIZIO**

**AI SENSI DEL DECRETO LEGISLATIVO 9.4.1991, N° 127**



**CONTO ECONOMICO 2000 (ATTIVITA' COMPLESSIVA AUTORITA' PORTUALE)**

			Esercizio in corso	Esercizio precedente
A) Valore della produzione				
1) Ricavi delle vendite e delle prestazioni		3.997.308.127		2.219.994.881
2) Variazione delle rimanenze di procotti in corso di lavorazione, semilavorati e finiti		-		-
3) Variazione dei lavori in corso su ordinazione		-		-
4) Incrementi di immobilizzazioni per lavori interni		-		-
5) Altri ricavi e proventi, con separata indicazione dei contributi in conto esercizio:				
a) contributi conto esercizio	2.890.583.240			
b) canoni demaniali	3.374.521.930			
c) el. Residui passivi	-			
d) altri proventi	161.471.549			
e) ricavi da esercizi precedenti	25.248.170	6.451.824.889		7.095.223.567
<b>TOTALE VALORE DELLA PRODUZIONE (A)</b>			10.449.133.016	9.315.218.448
B) Costi della produzione				
6) Per materie prime, sussidiarie, di consumo e di merci		80.609.793		63.462.541
7) Per servizi:				
a) prestazioni di terzi	1.233.736.935			
b) utenze varie	375.590.228			
c) consulenze varie e spese legali	59.981.909			
d) altri servizi	535.283.004	2.204.592.076		1.603.645.719
8) Per godimento di beni di terzi		173.112.419		173.112.419
9) Per il personale:				
a) Salari e stipendi	1.762.807.452			
b) Oneri sociali	434.170.228			
c) Trattamento di fine rapporto	145.434.834			
d) Trattamento di quiescenza e simili	-			
e) Altri costi	52.371.726	2.394.784.240		2.153.742.212
10) Ammortamenti e valutazioni:				
a) Amm.to delle immobilizzazioni immateriali	1.010.352.307			
b) Amm.to delle immobilizzazioni materiali	248.865.646			
c) Altre svalutazioni delle immobilizzazioni	53.804.521			
d) Svalutazioni dei crediti compresi nell'attivo circolante e delle disponibilità liquide	5.096.538	1.318.119.012		872.793.811
11) Variazioni delle rimanenze di materie prime, sussidiarie, di consumo e merci		-		-
12) Accantonamenti per rischi		-		-
13) Altri accantonamenti		53.060.260		-
14) Oneri diversi di gestione:				
a) Compensi amministratori e revisori	390.664.190			
b) Sopravvenienze e insussistenze passive	-			
c) Imposte	213.854.014			
d) Altri oneri	159.013.806			
e) Ricavi di competenza futura	2.928.665	766.460.675		1.165.518.510
			6.990.738.475	6.032.275.212
<b>DIFFERENZA TRA VALORE E COSTI DELLA PRODUZIONE (A - B)</b>			3.458.394.541	3.282.943.236

## XIV LEGISLATURA - DISEGNI DI LEGGE E RELAZIONI - DOCUMENTI

			Esercizio in corso	Esercizio precedente
C) Proventi e oneri finanziari				
15) Proventi da partecipazioni		-		-
16) Altri proventi finanziari:				
a) da crediti iscritti nelle immobilizzazioni	-	-		-
b) da titoli iscritti nelle immobilizzazioni	-	-		-
c) da titoli iscritti nell'attivo circolante	-	-		-
d) proventi diversi dai precedenti	104.865.745	104.865.745		167.283.528
17) Interessi e altri oneri finanziari		419.014		6.811.100
<b>TOTALE PROVENTI E ONERI FINANZIARI</b>			104.446.731	160.472.428
D) Rettifiche di valore di attività finanziarie				
18) Rivalutazioni:				
a) di partecipazione	-	-		-
b) di immobilizzazioni finanziarie	-	-		-
c) di titoli iscritti nell'attivo circolante	-	-		-
19) Svalutazioni:				
a) di partecipazione	-	-		-
b) di immobilizzazioni finanziarie	-	-		-
c) di titoli iscritti nell'attivo circolante	-	-		-
<b>TOTALE RETTIFICHE DI VALORE DI ATTIVITA' FINANZIARIA</b>				-
E) Proventi e oneri straordinari				
20) Proventi con separata indicazione delle plusvalenze da alienazione		2.520.663.629		4.700.820.708
21) Oneri, con separata indicazione delle minusvalenze da alienazioni e delle imposte relative a esercizi precedenti		5.021.816.145		4.700.393.967
<b>TOTALE DELLE PARTITE STRAORDINARIE</b>			2.501.152.516	426.741
<b>RISULTATO PRIMA DELLE IMPOSTE (A-B±C±D±E)</b>			1.061.688.756	3.443.842.405
22) Imposte sul reddito dell'esercizio		818.882.106	818.882.106	578.830.661
23) Utile dell'esercizio			242.806.650	2.865.011.744

XIV LEGISLATURA - DISEGNI DI LEGGE E RELAZIONI - DOCUMENTI

STATO PATRIMONIALE AL 31.12.2000

	Totale intermedio	Esercizio in corso (totale)	Esercizio Precedente
<b>A) Patrimonio netto</b>			
I. Capitale	281.103.043		281.102.867
II. Ris. da sovr. az.			
III. Ris. di rivalutazione	68.344.905		68.344.905
IV. Riserva legale	-		-
V. Riserva per azioni proprie in portaf.	23.336.367.695		20.471.355.941
VI. Riserve statutarie	6.356.185.716		6.303.125.456
VII. Fondi destinati a investimenti	242.805.650		2.865.011.744
VIII. Utili portati a nuovo			29.986.940.913
IX. Utili d'esercizio			
<b>Totale</b>	<b>30.284.807.999</b>		
<b>B) Fondi per rischi ed oneri</b>			
1) Fondi di trattamento di quiescenza e obb simili			
2) Fondi per imposte			
3) Altri accantonamenti			
<b>Totale</b>			
<b>C) Trattamento di fine rapporto di lavoro subordinato</b>	1.239.747.888	1.239.747.888	1.104.113.652
<b>D) Debiti</b>			
1) obblig.		Entro 12 mesi	
2) obb conv.			
3) deb. v. ban.			
4) deb. v. al. finanziari			
5) accounti			
6) deb. v. rom.			
7) deb. rapp. titoli cred.	11.844.207.248		21.599.099.593
8) deb. v. imp. controllate			
9) deb. v. imp. collegate			
10) deb. v. con.	474.999.715		195.976.956
11) deb. in b.	100.643.003		92.814.679
12) deb. v. ist. prev. sic. soc.	346.224.938		173.112.419
13) altri deb.	353.082.090		335.774.147
a) v. lo stato			
b) v. altri			
<b>Totale</b>		<b>66.183.791.211</b>	<b>22.396.777.794</b>
<b>E) Ratei e risconti, con separata indicazione dello aggio sui prestiti</b>			
Ratei passivi	65.125.689.000	65.125.689.000	17.597.752.075
Risconti passivi			
<b>Totale</b>			
<b>Totale</b>		<b>71.857.724.185</b>	<b>26.364.924.867</b>
<b>A) Crediti verso soci per vers. ancora dovuti</b>			
<b>B) Immobilizzazioni</b>			
I. <b>Immateriali</b>			
1) costi impianti e am-piani. esc. fondali	269.022.606		107.609.043
meno: fondo amm.to	2.152.116.084		
2) costi di ricerca, di sviluppo e di puod.			
3) diritti di brevetto in-dustriale e diritti di ul-timizzazione	40.771.500		
4) concessioni, licenzi-marchi e diritti amm.to	23.840.780		
5) avviamento			
6) immobilizz. in corso e accounti	8.000.000		20.508.520
	76.735.242		92.759.578
			220.877.141
II. <b>Materiali</b>			
1) terreni e fabbricati	4.062.813.028		2.142.221.111
meno: fondo amm. to	1.066.511.192		
2) impianti e macch.ro	4.343.467.103		3.017.041.941
meno: fondo amm. to	1.434.022.622		
3) attrezza.re ind. e com-merciali	108.775.254		82.278.125
meno: fondo amm. to	32.442.610		
4) altri beni	356.744.695		80.037.820
5) immobilizz. in corso e accounti	79.909.737		20.750.487.749
			26.044.046.746
<b>III. Finanziarie</b>			
1) partecipazioni in:			
a) imprese controllate			
b) imprese collegate			
c) altre imprese			
meno: fondo svalut. partecipazioni			
	120.000.000		120.001.000
2) Crediti			
a) verso impr.contr.			
b) verso impr.collegate			
c) verso controllati			
d) verso altri			
3) altri proce			
4) azioni proprie con indir. anche del valore nom. compl.			
<b>Tot immobilizzazioni (B)</b>			
<b>C) Attivo circolante</b>			
I. <b>Rimaneze</b>			
1) rimanenze prime, sussidiarie e di consumo			
2) prodotti in corso di lavoro e semilavorati			
3) lavori in corso su ordinazione			
4) prodotti finiti e merci			
5) accounti			

XIV LEGISLATURA - DISEGNI DI LEGGE E RELAZIONI - DOCUMENTI

II. Crediti 1) v. clienti meno f. sval. crediti 2) v. imprese controll. colleg. 4) v. cont. ti 5) v. altri a) Stato e altri Enti b) v. altri debitori c) v. pers. dipend.	Entro 12 mesi 867.427.726	Oltre 12 mesi 396.340.600		3.068.972.452					
	14.083.897	1.249.684.429		-					
III. Attività finanziarie che non costituiscono immobilizzazioni 1) partecipazioni in imprese controllate 2) partecipazioni in imprese collegate 3) altre partecipazioni 4) azioni proprie, con indicazione anche del valore nominale complessivo 5) altri titoli	2.088.497.654	48.111.649.660	50.200.147.314	4.699.513.615					
	69.093.037	-	69.093.037	73.663.280					
			51.518.924.780	7.842.169.347					
IV. Disponibilità liquide 1) depositi banc. e postali 2) assegni 3) denaro e valori in cassa Tot attivo circolante (C)			39.581.006.884	36.842.327.325					
			39.581.006.884	36.842.327.325					
D) Ratei e risconti, con separata indicazione dell'aggio sui prestiti Ratei attivi Risconti attivi		76.380.249		18.162.875					
<b>Totale attivo</b>		<b>76.380.249</b>		<b>18.162.875</b>					
			162.834.036.098	71.067.584.434					
									<b>Totale passivo e netto</b>
									162.834.036.098
									71.067.584.434

Garanzie prestate: Deposito di Lire 4.231.000 a favore delle P.P. TT. per licenza di esercizio apparati nctrasmittenti

**CONTO ECONOMICO 2000 (ATTIVITA' COMMERCIALE AUTORITA' PORTUALE)**

			Esercizio in corso	Esercizio precedente
A) Valore della produzione				
1) Ricavi delle vendite e delle prestazioni		3.981.692.488		2.201.067.253
2) Variazione delle rimanenze di prodotti in corso di lavorazione, semilavorati e finiti		-		
3) Variazione dei lavori in corso su ordinazione		-		
4) Incrementi di immobilizzazioni per lavori interni		-		
5) Altri ricavi e proventi, con separata indicazione dei contributi in conto esercizio:				
a) contributi conto esercizio		-		
b) canoni demaniali	137.159.000			
c) el. residui passivi	-			
d) altri proventi	51.590.136			
e) ricavi da esercizi precedenti	-	188.749.136		181.039.514
<b>TOTALE VALORE DELLA PRODUZIONE (A)</b>			4.170.441.624	2.382.106.767
B) Costi della produzione				
6) Per materie prime, sussidiarie, di consumo e di merci		50.230.676		26.077.011
7) Per servizi:				
a) prestazioni di terzi	596.945.901			
b) utenze varie	122.984.265			
c) consulenze varie e spese legali	8.877.900			
d) altri servizi	197.265.875	926.073.941		231.033.795
8) Per godimento di beni di terzi		-		
9) Per il personale:				
a) Salari e stipendi	789.610.609			
b) Oneri sociali	183.679.685			
c) Trattamento di fine rapporto	63.070.704			
d) Trattamento di quiescenza e simili	-			
e) Altri costi	11.789.780	1.048.150.778		661.561.878
10) Ammortamenti e valutazioni:				
a) Amm.to delle immobilizzazioni immateriali	172.218.936			
b) Amm.to delle immobilizzazioni materiali	112.294.452			
c) Altre svalutazioni delle immobilizzazioni	-			
d) Svalutazioni dei crediti compresi nell'attivo circolante e delle disponibilità liquide	5.027.325	289.540.713		83.470.625
11) Variazioni delle rimanenze di materie prime, sussidiarie, di consumo e merci		-		
12) Accantonamenti per rischi		-		
13) Altri accantonamenti		-		
14) Oneri diversi di gestione:				
a) Compensi amministratori e revisori	-			
b) Sopravvenienze e insussistenze passive	-			
c) Imposte	39.895.405			
d) Altri oneri	7.436.581			
e) Ricavi di competenza futura	-	47.331.986		48.700.903
			2.361.328.094	1.050.844.212
<b>DIFFERENZA TRA VALORE E COSTI DELLA PRODUZIONE (A - B)</b>			1.809.113.530	1.331.262.555

			Esercizio in corso	Esercizio precedente
C) Proventi e oneri finanziari				
15) Proventi da partecipazioni		-		
16) Altri proventi finanziari:				
a) da crediti iscritti nelle immobilizzazioni	-			
b) da titoli iscritti nelle immobilizzazioni	-			
c) da titoli iscritti nell'attivo circolante	-			
d) proventi diversi dai precedenti	37.716.693	37.716.693		41.182.812
17) Interessi e altri oneri finanziari		-		-
<b>TOTALE PROVENTI E ONERI FINANZIARI</b>			<b>37.716.693</b>	<b>41.182.812</b>
D) Rettifiche di valore di attività finanziarie				
18) Rivalutazioni:				
a) di partecipazione	-			
b) di immobilizzazioni finanziarie	-			
c) di titoli iscritti nell'attivo circolante	-			
19) Svalutazioni:				
a) di partecipazione	-			
b) di immobilizzazioni finanziarie	-			
c) di titoli iscritti nell'attivo circolante	-	-		
<b>TOTALE RETTIFICHE DI VALORE DI ATTIVITA' FINANZIARIA</b>		-	-	
E) Proventi e oneri straordinari				
20) Proventi con separata indicazione delle plusvalenze da alienazione		11.014.000		436.789.265
21) Oneri, con separata indicazione delle minusvalenze da alienazioni e delle imposte relative a esercizi precedenti		465.082		436.665.597
<b>TOTALE DELLE PARTITE STRAORDINARIE</b>			<b>10.548.918</b>	<b>123.668</b>
<b>RISULTATO PRIMA DELLE IMPOSTE (A-B±C±D±E)</b>			<b>1.857.379.141</b>	<b>1.372.569.035</b>
22) Imposte sul reddito dell'esercizio		818.882.106	818.882.106	578.830.661
23) Utile dell'esercizio			1.038.497.035	793.738.374

## NOTA INTEGRATIVA

Le poste di bilancio sono state valutate secondo i criteri stabiliti dalle disposizioni del Codice Civile. Si indicano di seguito i movimenti delle immobilizzazioni immateriali e materiali riferiti alle singole voci dello Stato Patrimoniale.

I) <u>IMMOBILIZZAZIONI IMMATERIALI</u>	
- Costo	£. 303.778.606
- Ammortamenti esercizi precedenti	£. 175.661.043
- Acquisizioni dell'esercizio	£. 6.015.500
- Ammortamenti nell'esercizio	£. 63.397.821
Valore iscritto nello Stato Patrimoniale	£. 70.735.242
II) <u>IMMOBILIZZAZIONI MATERIALI</u>	
4) <u>Terreni e fabbricati</u>	
- Costo	£. 2.621.420.371
- Precedenti rivalutazioni	£. -
- Ammortamenti esercizi precedenti	£. 507.199.260
- Svalutazioni esercizi precedenti	£. -
- Acquisizione dell'esercizio e reiscrizione con valore unitario beni completamente ammortizzati, ma utilizzabili	£. 1.441.392.657
- Spostamento tra voci	£. -
- Alienazione dell'esercizio	£. -
- Rivalutazioni nell'esercizio	£. -
- Ammortamenti nell'esercizio	£. 560.911.932
- Svalutazioni nell'esercizio	£. -
Valore iscritto nello Stato Patrimoniale	£. 2.994.701.836

## XIV LEGISLATURA - DISEGNI DI LEGGE E RELAZIONI - DOCUMENTI

2) <u>Impianti e macchinari</u>		
- Costo	£.	3.888.642.751
- Precedenti rivalutazioni	£.	-
- Ammortamenti esercizi precedenti	£.	871.600.810
- Svalutazioni esercizi precedenti	£.	-
- Acquisizione dell'esercizio e reiscrizioni con valore unitario beni completamente ammortizzati ma utilizzabili	£.	454.824.352
- Spostamento tra voci	£.	-
- Alienazioni dell'esercizio	£.	-
- Rivalutazioni nell'esercizio	£.	-
- Ammortamenti nell'esercizio, di cui £. 52.673.802 per ammortamenti anticipati	£.	562.421.812
- Svalutazioni nell'esercizio	£.	-
Valore iscritto nello Stato Patrimoniale	£.	<u>2.909.444.481</u>
3) <u>Attrezzature industriali e commerciali</u>		
- Costo	£.	100.575.223
- Precedenti rivalutazioni	£.	-
- Ammortamenti esercizi precedenti	£.	18.297.098
- Svalutazioni esercizi precedenti	£.	-
- Acquisizione dell'esercizio e reiscrizioni con valore unitario beni completamente ammortizzati ma utilizzabili	£.	8.200.031
- Spostamento tra voci	£.	-
- Alienazioni dell'esercizio	£.	-
- Rivalutazioni nell'esercizio	£.	-
- Ammortamenti nell'esercizio, di cui £. 2.871.400 per ammortamenti anticipati	£.	14.145.712
- Svalutazioni nell'esercizio	£.	-
Valore iscritto nello Stato Patrimoniale	£.	<u>76.332.444</u>



4)Altri beni (M1b + M2a + M2b)	
- Costo	£. 85.323.880
- Precedenti rivalutazioni	£. -
- Ammortamenti esercizi precedenti	£. 5.286.060
- Svalutazioni esercizi precedenti	£. -
- Acquisizione dell'esercizio e reiscrizioni con valore unitario beni completamente ammortizzati ma utilizzabili	£. 251.420.923
- Spostamento tra voci	£. -
- Alienazioni dell'esercizio	£. -
- Rivalutazioni nell'esercizio	£. -
- Ammortamenti nell'esercizio, di cui £. 34.589.998 per ammortamenti anticipati	£. 74.619.677
- Svalutazioni nell'esercizio	£. -
Valore iscritto nello Stato Patrimoniale	£. 256.839.066

Nello Stato Patrimoniale, nella voce B) Immobilizzazioni I) Immateriali, è registrato l'onere per l'escavazione dei fondali, quale costo pluriennale, che è stato ammortizzato all'aliquota del 20%.

Lo Stato Patrimoniale, nelle voci "Edifici e terreni", "Costruzioni in corso", "Impianti", del punto II - Immobilizzazioni materiali, comprende i valori di spesa per tutte le manutenzioni straordinarie realizzate nell'area portuale sui beni di terzi (Stato). Tale inclusione è dovuta alla necessità di dare continuità di confronto, con gli anni precedenti, alle poste di bilancio, così come si procedeva in passato.

La voce "Edifici e terreni" è composta dai seguenti sottoconti:

- opere portuali £. 2.593.857.331=.
- opere di grande infrastrutturazione £. 400.844.505=.

L'ammortamento delle manutenzioni straordinarie ai beni di terzi (il cui valore come si è sopra detto, è compreso fra le immobilizzazioni materiali), è invece incluso nella voce B) 10) b) del c/economico "ammortamento delle immobilizzazioni immateriali" in quanto trattasi di ammortamento di costi pluriennali ed è stato calcolato all'aliquota del 20%.

Nel presente esercizio, come negli anni precedenti gli ammortamenti sono stati calcolati alle aliquote stabilite con D.M. 31.12.88, con utilizzo dell'ammortamento anticipato, in quanto, si è ritenuto di accelerare il processo di ammortamento di tutti i beni rientranti nella previsione dell'art. 67, 3° comma, del Testo Unico II.DD.

L'ammortamento anticipato sui beni di proprietà, operato esclusivamente in applicazione della norma fiscale sopra citata, ammonta a **£. 90.135.200.**

### III) IMMOBILIZZAZIONI FINANZIARIE

La partecipazione in bilancio riguarda la Società Teleporto Adriatico S.r.l. con sede in Venezia, con capitale sociale di miliardi 3.200.- La partecipazione dell'Autorità Portuale, acquisita nel 1999, è di lire 120.000.000 nominali. Nel primo esercizio chiuso al 31.12.99, e regolarmente approvato dall'assemblea, risulta una perdita di lire 476.781.936, che porterebbe ad una valutazione della quota di partecipazione ridotta, rispetto al valore nominale, di pari proporzionalità. Poiché però in tale perdita sono compresi anche costi che potevano essere ammortizzati in 5 anni e poiché la Società non è ancora entrata a regime in quanto sta realizzando il progetto fondamentale per la propria attività, per cui ha già investito lire 2.501.780.461, e le prospettive sono pertanto sicuramente le stesse che hanno giustificato la costituzione, si ritiene, senza pregiudicare la realtà del valore, di poter mantenere in bilancio la partecipazione al valore nominale.

Nel Corso dell'esercizio 2000 è stato invece disciolto il C.P.A. - Consorzio per la realizzazione delle opere infrastrutturali nel porto di Ancona alla cui costituzione l'Azienda Mezzi Meccanici a cui è subentrata l'Autorità Portuale di Ancona, aveva partecipato con il conferimento di una quota di lire 1000. Poiché tale quota di partecipazione è stata liquidata alla medesima Autorità Portuale, alla data del 31.12.00 il relativo importo risulta cancellato dallo Stato Patrimoniale del bilancio per l'esercizio in esame

Il "trattamento di fine rapporto di lavoro subordinato", calcolato ai sensi dell'art. 2120 c.c., è indicato alla voce C) ed ha registrato nel corso dell'anno 2000 i seguenti movimenti:

Consistenza al 1° gennaio 2000	£.	1.104.113.652
Anticipazioni sul trattamento di fine rapporto erogate al personale dipendente ai sensi L. 297/82	£.	-
Trattamenti di fine rapporto erogati al personale cessato dal servizio:		
- di competenza anno 1999 lire 2.298.323	£.	9.800.598
- di competenza anno 2000 lire 7.502.275	£.	145.434.834
Incremento con la quota di competenza dell'esercizio 2000		
Consistenza al 31.12.2000	£.	<u><u>1.239.747.888</u></u>

Nella voce C) II) sono iscritti crediti verso clienti per £. 1.249.684.429. Di essi si presume che avranno durata residua superiore a cinque anni crediti per £. 278.034.500 che si riferiscono tutti al punto 1): la quota prevalente è costituita dalle tariffe passeggeri fatturate dalla cessata Azienda Mezzi Meccanici, alla quale dal 1° gennaio 1998 è subentrata l'Autorità Portuale di Ancona, negli anni dal 1983 al 1988, prima che entrasse in vigore (1° febbraio 1989), apposita ordinanza della Capitaneria di Porto di Ancona (n° 3/89, poi modificata con ordinanze nn° 38/91 e 25/93) che aveva disciplinato le prestazioni dell'Azienda Mezzi Meccanici e la relativa remunerazione.

In particolare trattasi dei crediti verso la Karageorgis Lines e verso la Srintzis Lines rappresentate dall' Agenzia Sgalla, entrambi riferiti all' anno 1988, e per i quali non sono ancora state adite le vie legali.

Per quanto concerne i debiti, non esistono partite di durata residua prevista superiore a cinque anni.

La voce E) Ratei e risconti - Risconti passivi - dello Stato Patrimoniale - Passività, è composta:

- per £. 2.928.665 da riscossioni di canoni demaniali riferiti all' esercizio 2001;
- per £. 65.122.760.335 da contributi statali assegnati/erogati all' Autorità Portuale, destinati alla realizzazione di opere portuali (manutenzione straordinaria, escavazione fondali, opere di grande infrastrutturazione, 2^ fase opere a mare) non ancora eseguite.

Tra le attività sono iscritti risconti attivi per £. 76.380.249 relativi, per lire 24.312.685, a partite da rinviare all' esercizio 2001 per la quota di competenza, (premi di assicurazioni, rimanenze varie), e, per lire 52.067.564, a costi sospesi di competenza del medesimo esercizio 2001.

Nel patrimonio netto risultano "Riserve statutarie" per £. 23.336.367.685, nonché "Fondi destinati ad investimenti" (per il miglioramento e il potenziamento delle strutture, delle opere e dei servizi portuali) per lire 6.356.185.716.

I ricavi derivanti dalle prestazioni di servizi, che ammontano complessivamente a £. 3.997 milioni, sono costituiti:

- dalle tariffe passeggeri diretti all' imbarco £. 1.592 milioni
- dalle tariffe addebitate ai mezzi pesanti (TIR) ed auto £. 2.377 milioni
- da proventi diversi £. 28 milioni

In allegato al presente bilancio, redatto ai sensi del D.L. vo 9.4.1991, n° 127, viene presentato il conto economico relativo alla gestione della Stazione Marittima passeggeri nel porto di Ancona. Tale attività è la sola di natura commerciale che l' Autorità Portuale di Ancona (Ente di Diritto Pubblico non economico) svolge dal 1° gennaio 1998 ai sensi degli articoli 6, 1° comma, lett c) e 23, 5° comma della Legge 28.1.94, n° 84 e successive modifiche ed integrazioni.

Le relative risultanze sono confluite in apposita contabilità separata soggetta alle norme fiscali ed IVA.

I dipendenti in forza nell' anno 2000 risultano essere al 31.12 del medesimo anno n° 21, appartenenti alle seguenti categorie:

- dirigenti n° 1
- quadri n° 5
- impiegati - intermedi n° 12
- operai (ex Azienda Mezzi Meccanici dichiarati in esubero) n° 3

I compensi di competenza del 2000 spettanti agli amministratori (Presidente e membri del Comitato Portuale) ammontano a milioni 346, mentre quelli per i componenti il Collegio dei Revisori (membri effettivi più membri supplenti) ammontano a £. 45 milioni.

Si indicano di seguito le modalità di passaggio dai dati contabili a quelli del bilancio secondo le disposizioni del D.L. vo 127/91.

**CONTO ECONOMICO****Voci del presente bilancio**

A) 1)  
 A) 5) a)  
       b)  
       d)  
       e)  
 B) 6)  
 7) a)  
       b)  
       c)  
       d)  
 8)  
 9)a)  
       b)  
       c)  
       e)  
 10)a)  
       b)  
       c)  
       d)  
 13)  
 14)a)  
       c)  
       d)  
 e)  
 C)16)d)  
 17)  
 E)20)  
 21)  
 22)

**Conti della contabilità**

0405013 - 0405015 - 0405016  
 0401001 - 0401002  
 0406018  
 0407022 - 0426002 - 0427003  
 0421002  
 0304012 - 0304015 - 0304016  
 0304010 - 0304011  
 0304014 - 0304018  
 0304022 - 0304019 - 0309030  
 0302005 (parziale) - 0302006 (parziale) - 0304021  
 0304023 - 0304024 - 0304025 (parziale) - 0304035  
 0309032  
 0302002 - 0302003 - 0302005 (parziale)  
 0302008  
 0327001  
 0302006 (parziale) - 0302007  
 0324004 - 0324001 - 0324002 (parziale)  
 0324002 (parziale) - 0324003  
 0324005  
 0325001  
 0326003  
 0301011 - 0301012 - 0301013  
 0307028 (parziale)  
 0302006 (parziale) - 0304017 - 0304025 (parziale)  
 0321002  
 0330003  
 0406019 - 0408024  
 0306027  
 0424001 - 0424005 - 0425001  
 0328004 - 0328001  
 0307028 parziale

STATO PATRIMONIALE

- Attività -

Voci del presente bilancio

B) I) 1)  
4)  
6)  
II) 1)  
2)  
3)  
4)  
5)  
III) 1) c)  
C) II) 1)  
5) a)  
b)  
IV) 1)  
D) risconti attivi

Conti della contabilità

0190002 meno 0260003 parziale  
0180002 meno 0260003 parziale  
0180003  
0160003 - 0160104 meno 0260001 parziale  
0170001 meno 0260001 parziale  
0170002 meno 0260002 parziale  
0170003 - 0170004 meno 0260002 parziale  
0160004 - 0160105 - 0170034 - 0160107  
0150002  
0123084-0123091-0123024 e conti del codice mastro  
21/00 (crediti v/clienti), meno conto 0250004  
0123001 - 0123070 - 0123081 -  
0123082 - 0123083 - 0123090  
0123010 - 0123019 - 0123022 - 0123048 -  
0123049  
0110004  
0140002 - 0140004

- Passività -Voci del presente bilancio

A) I)

III)

VI)

VII)

IX)

C)

D) 6)

11)

12)

13)a)

b)

E) Ratei e risconti

Risconti passivi

F.C

Il Responsabile del Servizio Ragioneria  
Economato e Patrimonio  
(Dott. Tito VESPASIANI)

Conti della contabilità

0214001

0214004

0214003

0214007

0214006

0224080

0224084 - 0224087, più conti del codice mastro  
22/00 "Debiti v/fornitori"

0224101 (parziale)

0224075 (parziale) - 0224065 - 0224066 -

0224067 - 0224070

0224101 (parziale)

0224058 - 0224001 - 0224002 - 0224006

0224018 - 0224023 - 0224025 - 0224027

0224059 - 0224061 - 0224064 - 0224069

0224072 - 0224075 (parziale)

0240004 - 0240005

F.C

Il Segretario Generale  
(Ing. Gloria LUCARINI)

F.C

Il Presidente  
(Dott. Alessandro PAVLIDI)

## ALLEGATI AL BILANCIO





**CONSUNTIVO FINANZIARIO**

<b>ENTRATE:</b>			
Correnti	£.	10.452.370.342	
In conto capitale	£.	49.476.078.970	
Per partite di giro	£.	919.564.384	
			£. 60.848.013.696
<b>USCITE:</b>			
Correnti	£.	6.272.333.949	
In conto capitale	£.	49.174.026.227	
Per partite di giro	£.	919.564.384	
			£. 56.365.924.560
			£. 4.482.089.136
			<u>AVANZO FINANZIARIO DI COMPETENZA</u>

**RENDICONTO ECONOMICO**

		Valori in lire italiane	Valori Euro (1 Euro = £.1.936,27)
<b>Ricavi</b>	£.	13.074.662.390	Euro 6.752.499,59
<b>Costi</b>	£.	12.831.855.740	Euro 6.627.100,43
<b>Avanzo Economico</b>	£.	242.806.650	Euro 125.399,16

**STATO PATRIMONIALE**

ATTIVITA'	£.	162.834.036.098	PASSIVITA'	£.	132.549.228.099
DISAVANZO ECONOMICO ESERCIZI PRECEDENTI	£.	==	FONDO DOTAZIONE	£.	281.103.043
			RISERVE STATUTARIE	£.	23.336.367.685
			FONDI DESTINATI AD INVESTIMENTI	£.	6.356.185.716
			FONDO RIVALUTAZIONE (Art. 6 L. 72/83)	£.	68.344.905
			AVANZO ECONOMICO DELL'ESERCIZIO	£.	242.806.650
			PATRIMONIO NETTO	£.	30.284.807.999
					=====
TOTALE A PAREGGIO	£.	162.834.036.098		£.	162.834.036.098
					=====

**A N A L I S I D I B I L A N C I O**  
**PARTE CORRENTE**

**ENTRATE**TITOLO I°

Categ. 1 <sup>a</sup> - Trasferimenti da parte dello Stato	£. 2.890.583.240
Categ. 3 <sup>a</sup> - Trasferimenti da parte dei Comuni e delle Province	£. ==
<b>TOTALE TITOLO I</b>	<u>£. 2.890.583.240</u>

TITOLO II°

Categ. 1 <sup>a</sup> - Entrate derivanti dalla vendita di beni e dalla prestazione di servizi	£. 3.997.308.127
Categ. 2 <sup>a</sup> - Redditi e proventi patrimoniali	£. 3.476.950.891
Categ. 3 <sup>a</sup> - Poste correttive e compensative di spese correnti	£. 85.091.300
Categ. 4 <sup>a</sup> - Entrate non classificabili in altre Voci	£. 2.436.784
<b>TOTALE TITOLO II</b>	<u>£. 7.561.787.102</u>

**USCITE**TITOLO I°

Categ. 1 <sup>a</sup> - Spese per gli organi dell'Ente	£. 390.664.190
Categ. 2 <sup>a</sup> - Spese per il personale in attività di servizio	£. 2.271.028.391
Categ. 4 <sup>a</sup> - Spese per l'acquisto di beni di consumo e di servizi	£. 2.403.112.615
Categ. 6 <sup>a</sup> - Oneri finanziari	£. 419.014
Categ. 7 <sup>a</sup> - Oneri tributari	£. 1.032.736.120
Categ. 8 <sup>a</sup> - Poste correttive e compensative di entrate correnti	£. -
Categ. 9 <sup>a</sup> - Spese non classificabili in altre voci	£. 174.373.619
<b>TOTALE TITOLO I</b>	<u>£. 6.272.333.949</u>

**TOTALE ENTR. CORRENTI**

£. 6.272.333.949

---

## A N A L I S I D I B I L A N C I O

	ENTRATE (in milioni)	%		USCITE (in milioni)	%
Entrate correnti	10.452	17,177	uscite correnti	6.272	11,127
Entrate in c/capitale	49.476	81,311	uscite in c/capitale	49.174	87,241
Entrate per partite di giro	920	1,512	uscite per partite di giro	920	1,632
TOTALE	<u>60.848</u>	<u>100,00</u>	TOTALE	<u>56.366</u>	<u>100,00</u>

## XIV LEGISLATURA - DISEGNI DI LEGGE E RELAZIONI - DOCUMENTI

PROSPETTO GENERALE DEL RENDICONTO FINANZIARIO DELL'ESERCIZIO

	Previsioni Definitive	Riscossioni Competenza	Da riscuotere Competenza	Totale Accertamenti	Residui All'1.1.00	Residui Riscossi	Residui Eliminati	Residui da Riscuotere	Totali Riscossioni C+R	Totale da Riscuotere
Titoli I - II Entrate correnti	10.775.500.000	9.025.305.818	1.427.064.524	10.452.370.342	4.287.310.345	1.066.360.812	2.085.125.665	1.135.823.868	10.091.666.630	2.562.888.392
Titoli III- IV - V Entrate c/capitale	49.507.720.000	3.256.293.710	46.219.785.260	49.476.078.970	3.264.571.268	933.942.785	19.161.000	2.311.467.483	4.190.236.495	48.531.252.743
Titolo VI Entrate per partite di giro	1.014.000.000	774.824.690	144.739.694	919.564.384	301.065.415	6.543.961	393.606	294.127.848	781.368.651	438.867.542
<b>TOTALI</b>	<b>61.297.220.000</b>	<b>13.056.424.218</b>	<b>47.791.589.478</b>	<b>60.848.013.696</b>	<b>7.852.947.028</b>	<b>2.006.847.558</b>	<b>2.104.680.271</b>	<b>3.741.419.199</b>	<b>15.063.271.776</b>	<b>51.533.008.677</b>

	Previsioni Definitive	Pagamenti Competenza	Da pagare Competenza	Totale Impegni	Residui All'1.1.00	Residui Pagati	Residui Eliminati	Residui da Pagare	Totali Pagamenti C+R	Totale da Pagare
Titoli I Uscite correnti	7.090.000.000	4.730.800.176	1.541.533.773	6.272.333.949	946.079.564	704.482.488	14.866.650	226.730.426	5.435.282.664	1.768.264.199
Titoli II - III Uscite c/capitale	50.532.720.000	1.390.548.784	47.783.477.443	49.174.026.227	22.407.316.769	4.580.556.812	103.816.919	17.722.943.038	5.971.105.596	65.506.420.481
Titolo IV Uscite per partite di giro	1.014.000.000	789.313.907	130.250.477	919.564.384	147.495.113	128.890.050	1.121	18.603.942	918.203.957	148.854.419
<b>TOTALI</b>	<b>58.636.720.000</b>	<b>6.910.662.867</b>	<b>49.455.261.693</b>	<b>56.365.924.560</b>	<b>23.500.891.446</b>	<b>5.413.929.350</b>	<b>118.684.690</b>	<b>17.968.277.406</b>	<b>12.324.592.217</b>	<b>67.423.539.099</b>

ENTRATE ACCERTATE L. 60.848.013.696 EURO 31.425.376,46

USCITE IMPEGNATE L. 56.365.924.560 EURO 29.110.570,61

AVANZO FINANZIARIO L. 4.482.089.136 EURO 2.314.805,85

TAVOLA DI RAFFRONTO DEI MOVIMENTI FINANZIARI DI COMPETENZA E DI CASSA (in milioni di lire)

	COMPETENZA			RESIDUI		
	Accertamenti	Riscossioni	Accertamenti Riscossi in %	Residui al 01.01.00	Pagamenti	Residui Pagati in %
Titoli I - II Entrate Correnti	10.452	9.025	86,347	4.287	1.066	24,866
Titoli III - IV - V entrate in conto capitale	49.476	3.256	6,581	3.265	934	28,606
Titoli VI Entrate per partite di giro	920	775	84,239	301	7	2,326
TOTALI	60.848	13.056	21,457	7.853	2.007	25,557

	COMPETENZA			RESIDUI		
	Impegni	Pagamenti	Impegni Pagati in %	Residui al 01.01.00	Riscossioni	Residui Riscossi in %
Titoli I - II uscite Correnti	6.272	4.731	75,430	946	704	74,419
Titoli III - IV - V uscite in conto capitale	49.174	1.391	2,829	22.407	4.581	20,444
Titoli VI uscite per partite di giro	920	789	85,761	147	129	87,755
TOTALI	56.366	6.911	12,261	23.500	5.414	23,038

**D I S P O N I B I L I T A' L I Q U I D E**

Saldo attivo delle contabilità speciali intestate all'Autorità Portuale di Ancona presso la Tesoreria Provinciale dello Stato di Ancona  
(come da accordo con la Cassa di Risparmio di Verona, Vicenza, Belluno e Ancona S.p.A. - Istituto Cassiere)

	VALORI IN LIRE ITALIANE	VALORI IN EURO (1 EURO = LIRE 1.936,27)
Contabilità speciale fruttifera	lire 782.775.023	€ 404.269,56
Contabilità speciale infruttifera	lire 38.798.231.861	€ 20.037.614,51
<b>TOTALE DISPONIBILITA' LIQUIDE AL 31.12.2000</b>	<b>lire 39.581.006.884</b>	<b>€ 20.441.884,07</b>



## XIV LEGISLATURA - DISEGNI DI LEGGE E RELAZIONI - DOCUMENTI

N° C a p	Denominazione	ESERCIZIO													TOTALE		
		1980	1988	1989	1990	1991	1993	1994	1995	1996	1997	1998	1999	2000			
2	Devoluzione tassa sulle merci imbarcate, sbarcate ed in transito e addole						14.717.630										590.069.780
12	Proventi servizi traffico merci						85.318.100										26.948.429
13	Proventi servizi traffico passeggeri e spazi		278.034.500	32.838.000	150.000		321.386			9.320.307	2.910.492						551.740.600
14	Proventi magazzini																412.566.386
16	Proventi diversi																28.052.185
18	Canoni demaniali																720.829.163
19	Interessi attivi sui titoli, su depositi, conti correnti																102.428.961
22	Recuperi e rimborsi diversi	11.420.000	9.000	4.000		2.400	10.000	2.000		39.856.533	2.985.766						103.035.054
24	Entrate varie ed eventuali																27.217.834
36	Contributo dello Stato per esecuzione opere di manutenzione straordinaria				3.614.437		11.172.566	1.119.577		9.161.955	429.138						169.921.823
36	Escavazione bis (fondali)																2.029.698.660
36	quater - finanziamento finaliz. Alla 2° fase opere a mare																46.077.720.000
37	Devoluzione sopra-tassa di ancoraggio																2.065.260
41)	Contributo della Regione																140.000.000
42)	Contributo della Provincia																36.847.000
43)	Contributo della C.C.I.A.A. di Ancona																75.000.000
48	Ritenute Erariali																169.922.160
49	Ritenute previdenziali e assistenziali																779.428
51)	I.V.A.																257.950.954
55	Rimborso di somme pagate per conto terzi									6.467	21.125.710						6.004.000
56)	Partite in sospeso																4.231.000
Tot Residui Attivi 31.12.00		11.420.000	278.043.500	32.842.000	3.764.437	2.400	111.539.682	1.121.577	5.514.332	69.563.962	858.924.005	1.546.919.673	821.763.031	47.791.589.478	51.533.008.677		

**BENI AD UTILIZZO PLURIENNALE (Al lordo dei fondi di ammortamento)****IMMOBILI**

Opere portuali	£.	3.380.077.572	
Opere di grande infrastrutturazione	£.	682.735.456	
Valori in formazione	£.	65.187.767.116	
			£. 69.250.580.144

**IMMOBILIZZAZIONI TECNICHE**

Impianti fissi ed altre immobilizzazioni tecniche	£.	4.343.467.103	
Attrezzature e macchinari	£.	108.775.254	
Immobili e macchine ordinarie d'ufficio	£.	315.544.795	
Automezzi al servizio del porto	£.	21.200.008	
Valori in formazione	£.	35.904.000	
			£. 4.824.891.160

**BENI IMMATERIALI**

Brevetti	£.		
Diversi	£.	40.771.500	
Costi Pluriennali (Escavazione fondali)	£.	269.022.606	
Valori in formazione	£.	6.000.000	
			£. 315.794.106

**RISULTANZE GENERALI DELLA GESTIONE**

<b>VALORI IN LIRE ITALIANE</b>	<b>VALORI IN EURO 1 EURO = £. 1.936,27</b>
------------------------------------	--

<b>- UTILE DELL'ESERCIZIO 2000 £.</b>	<b>242.806.650</b>	<b>Euro 125.399,17</b>
---------------------------------------	--------------------	------------------------

## XIV LEGISLATURA - DISEGNI DI LEGGE E RELAZIONI - DOCUMENTI

RESIDUI PASSIVI DISTINTI PER ANNO DI FORMAZIONE												
ESERCIZIO												
N	Cap	Denominazione	1992	1993	1994	1995	1996	1997	1998	1999	2000	TOTALE
1		Compensi, assegni, indennità e rimborsi agli organi di amministrazione e di controllo:										58.398.571
1a)		Indennità e rimborsi al Presidente							2.400.000	1.650.000	26.400.000	30.450.000
1b)		Gentoni presenza Comitato Portuale								540.000	29.648.375	30.188.375
1c)		Indennità e rimborsi al Collegio dei Revisori						3.798.520			6.729.092	10.527.612
2)		Enolumenti fissi al personale dipendente						2.403.113			59.192.653	61.595.766
3)		Enolumenti variabili al personale dipendente Ente										
5)		Indennità e rimborso spese per missioni								50.000	1.642.070	1.692.070
6)		Altri oneri per il personale									10.827.332	10.827.332
7)		Spese per l'organizzazione di corsi per il personale e partecipazione a spese per corsi indetti da enti, istituzioni e amministrazioni varie										
8)		Oneri previdenziali ed assistenziali a carico dell'Ente						3.265.745			2.340.000	2.340.000
10)		Prestazioni di terzi per la gestione dei servizi portuali										
11)		Prestazioni di terzi per manutenzioni, riparazioni ed adattamenti diversi					128.000					
12)		Acquisto di materiale di consumo						1.390.000				
14)		Utenze varie								300.000	52.795.895	53.223.895
15)		Materiale di economato								69.000	16.524.030	17.983.030
16)		Vestitario									35.012.517	35.012.517
17)		Spese di rappresentanza e di funzionamento degli Organi dell'Ente									4.226.399	4.226.399
18)		Spese postali, telegrafiche e telefoniche									2.367.600	2.367.600
19)		Spese per consulenze, per studi ed altre analoghe prestazioni professionali										
21)		Spese promozionali e di propaganda										
21b)		bis - Spese pubblicitarie								216.200	80.649.830	80.649.830
22)		Spese legali, giudiziarie e varie										
23)		Premi di assicurazione								25.300.000	13.062.960	38.362.960
24)		Spese per pulizia uffici e locali portuali					1.486.000	2.540.000	4.400.000		3.724.748	3.724.748
25)		Spese diverse						751.050	360.000		66.046.999	74.472.999
27)		Interessi passivi, spese e commissioni bancari									15.770.662	17.412.091
28)		Imposte, tasse e tributi vari									305.474	305.474
											394.689.715	394.689.715

## XIV LEGISLATURA - DISEGNI DI LEGGE E RELAZIONI - DOCUMENTI

RESIDUI PASSIVI DISTINTI PER ANNO DI FORMAZIONE												
ESERCIZIO												
N	Cap	Denominazione	1992	1993	1994	1995	1996	1997	1998	1999	2000	TOTALE
	32	Oneri vari straordinari							2.040.000	173.112.419	173.112.419	346.224.838
	33	Spese per realizzo delle entrate										2.040.000
	33 bis	- Acquisizione e ristrutturazione immobili ed opere portuali						207.779.287	1.257.179.860	1.012.095.731	1.226.065.656	3.703.120.534
	33 ter	- Escavazione fondali						7.563.323	2.249.372	14.200.759		24.013.454
	33 quater	- Opere di grande infrastrutturazione							13.318.492.487	800.011.690	280.966.758	14.399.470.935
	33 quinquies	- realizzazione 2° fase delle opere a mare									46.077.720.000	46.077.720.000
	34	Impianti ed attrezzature portuali								1.555.200	52.213.270	53.768.470
	35	Acquisti di attrezzature minute, macchinari ed altri beni mobili									230.200	230.200
	36	Acquisti di mobili e macchine d'ufficio									1.750.000	1.750.000
	37	Acquisto di beni immateriali (progetti, brevetti)									6.599.000	6.599.000
	47	Indennità di anzianità			377.236.016	314.809.524	92.845.715	94.300.040	101.697.632	120.926.382	137.932.559	1.239.747.888
	51	Ritenute erariali									80.310.000	80.310.000
	52	Ritenute previdenziali ed assistenziali									17.077.302	25.732.130
	54	I.V.A.	4.436.880					482.599	880.000		26.855.815	32.961.954
	58	Somme pagate per conto terzi				366.910	306.660					1.427.445
	59	Partite in sospeso				211.220	2.204.310				6.007.360	8.422.890
		Totale Residui Passivi al 31.12.2000	4.436.880	-	377.236.016	315.387.654	98.031.220	324.273.677	14.692.168.470	2.156.743.489	49.455.261.693	67.423.539.099

**FONDO SVALUTAZIONE CREDITI**

	VALORI IN LIRE ITALIANE	VALORI IN EURO (1 EURO = £. 1.936,27)
Consistenza del fondo all' 1.1.2000	£. 10.777.681	5.566,21
Accantonamento dell'esercizio 2000	£. 5.096.538	2.632,14
Utilizzo del fondo nell'esercizio	£. 1.790.322	924,62
	-----	-----
CONSISTENZA AL 31.12.2000	£. 14.083.897	7.273,73
	=====	=====

**TRATTAMENTO DI FINE RAPPORTO DI LAVORO SUBORDINATO**

	VALORI IN LIRE ITALIANE	VALORI IN EURO (1EURO = £. 1.936,27)
Consistenza del fondo all' 1.1.00	£. (+) 1.104.113.652	(+) 570.227,11
Quota utilizzata nell'esercizio, di competenza dell'anno 1999	£ (-) 2.298.323	(-) 1.186,98
Integrazione di competenza dell'esercizio 2000 (rata e rivalutaz. 2000)	£. (+) 145.434.834	(+) 75.110,82
Quota utilizzata nell'esercizio, di competenza dell'anno 2000	£. (-) 7.502.275	(-) 3.874,60
<b>CONSISTENZA AL 31.12.2000</b>	£. (+) 1.239.747.888	(+) 640.276,35

**POSTE RETTIFICATIVE DELL'ATTIVO - FONDI AMMORTAMENTO**

Consistenza del fondo di ammortamento immobili all'1.1.00	£.	1.378.800.070
Integrazione del fondo anno 2000:		
• Opere portuali e opere di grande infrastrutturazione	£.	560.911.932
• Ristrutturazione immobili (mezzi meccanici) e acquisto di impianti portuali	£.	563.608.252
Eliminazione delle quote relative a beni completamente ammortizzati		
Consistenza del fondo ammortamento immobili al 31.12.2000	£.	1.124.520.184
	£.	1.186.440
	£.	2.502.133.814
Consistenza del fondo di ammortamento immobilizzazioni tecniche all'1.1.2000	£.	152.152.758
Integrazione del fondo anno 2000:		
• Beni mobili - parte 1 a)	£.	20.419.042
• Beni mobili - parte 1 b)	£.	5.700.980
• Beni mobili - parte 2 a)	£.	61.802.467
• Beni mobili - parte 2 b)	£.	37.181.980
Eliminazione delle quote relative a beni completamente ammortizzati		
Consistenza del fondo di ammortamento immobili al 31.12.2000	£.	125.104.469
	£.	164.908.680
	£.	112.348.547
Consistenza del fondo di ammortamento beni immateriali all'1.1.2000	£.	182.856.043
Integrazione del fondo anno 2000	£.	63.397.821
Eliminazione delle quote relative a beni completamente ammortizzati	£.	7.195.000
Consistenza del fondo di ammortamento beni immateriali al 31.12.2000	£.	239.058.864
<b>TOTALE CONSISTENZA FONDI DI AMMORTAMENTO AL 31.12.2000</b>	£.	<b>2.853.541.225</b>



**VALORI DEI BENI MATERIALI AMMORTIZZABILI DI PROPRIETA'****INVENTARIATI AL 31.12.2000**

DESCRIZIONE	VALORE ORIGINARIO	VALORE RIVALUTATO	QUOTA AMMORTIZZATA	VALORE RESIDUO
IMMOBILI:				
Opere portuali ed opere di grande infrastrutturazione	4.062.813.028	4.062.813.028	1.068.111.192	2.994.701.836
Impianti fissi	4.343.467.103	4.343.467.103	1.434.022.622	2.909.444.481
IMMOBILIZZAZIONI TECNICHE	445.520.057	445.520.057	112.348.547	333.171.510
TOTALE	8.851.800.188	8.851.800.188	2.614.482.361	6.237.317.827
VALORI IN CORSO	65.223.631.116			

## XIV LEGISLATURA - DISEGNI DI LEGGE E RELAZIONI - DOCUMENTI

**BENI PATRIMONIALI DELLO STATO INVENTARIATI AL 31.12.2000**

TIPO E CARATTERISTICHE INV.	N.	ORIGINE FINANZIAMENTO	DATI IN CONSEGNA	VALORE DI ACQUISTO	ALIQUOTA DI AMM.TO 1999*	QUOTA AMMORTIZ.TA	VALORE RESIDUO
N. 3 gru semoventi diesel Elettiche della portata di 20 tonnellate	2-3-4	Ministero Marina Mercantile	30.6.77 per n.2 gru 20.7.77 per n. 1 gru	1.040.061.900	5%	1.040.061.900	=====
N. 2 fork - lift Caterpillar AH 60 della portata di 27 tonnellate	5-6	Ministero Marina Mercantile	21.11.79	460.000.000	10%	460.000.000	=====
N. 2 gru semoventi diesel elettriche della portata di 20 tonnellate	7-8	Ministero Lavori Pubblici	12.06.80	859.161.932	5%	859.161.932	=====
N. 1 elettrogeneratore da 415 KVA	9	Ministero Marina Mercantile	23.12.80	56.600.000	10%	56.600.000	=====
N. 1 autogrù idraulica della portata di 25 tonnellate	10	Ministero Marina Mercantile	10.3.81	132.000.000	5%	130.350.000	1.650.000
N. 2 grù semoventi a braccio abbattibile della portata di 30 tonnellate	11-12	Ministero Lavori Pubblici	11.02.85	3.330.248.377	5%	**950.316.838	2.379.931.539
N. 1 mezzo meccanico frontale della portata di 40 tonn.	13	Ministero Marina Militare	17.6.85	381.350.000	10%	381.350.000	=====
<b>TOTALE</b>				<b>6.259.422.209</b>		<b>3.877.840.670</b>	<b>2.381.581.539</b>

\* Negli esercizi precedenti per alcuni beni sono state applicate aliquote diverse.

\*\* L'ammortamento interrotto il 24.9.88, data in cui le due gru sono state poste fuori servizio in attesa del completamento degli interventi di competenza del Ministero dei L.L.PP., è ripreso, per una sola gru, in data 2.11.98; mentre dall'esercizio '99 l'ammortamento è stato calcolato per l'intero anno, per entrambe le gru. L'importo degli ammortamenti degli esercizi 1999 e 2000, per le due ITALGRU e per l'autogrù IDRAULICA RIGO per complessive £. 346.224.838 risultano impegnati nell'apposito cap. n° 32 del presente bilancio, in attesa che il Consiglio di Stato, investito della questione, faccia conoscere se i relativi versamenti debbano ritenersi superati o meno alla luce delle disposizioni di cui agli artt. 21, c. 5, della L. 84/94 e 9 del D.L. 30.12.97, n° 47, convertito nella L. 27.2.98, n° 30.

**SITUAZIONE PATRIMONIALE**

VALORI IN LIRE  
ITALIANE

VALORI IN EURO  
1 EURO = £. 1.936,27

Euro 125.399,17

£. 242.806.650

Avanzo economico dell'esercizio 2000

**PATRIMONIO NETTO**

	VALORI IN LIRE ITALIANE	VALORI IN EURO 1 EURO = £. 1.936,27
Consistenza del Fondo di dotazione al 31.12.2000	£. 281.103.043	145.177,61
Consistenza della riserva statutaria	£. 23.336.367.685	12.052.228,09
Consistenza dei fondi destinati ad investimenti al 31.12.2000	£. 6.356.185.716	3.282.695,96
Consistenza del Fondo Rivalutazione (art. 6 L. 19.3.1983, n° 72) al 31.12.2000	£. 68.344.905	35.297,20
Avanzo economico di esercizio	£. 242.806.650	125.399,17
	-----	-----
<b>PATRIMONIO NETTO AL 31.12.2000</b>	<b>£. 30.284.807.999</b>	<b>15.640.798,03</b>

**FONDI DESTINATI AD INVESTIMENTI**

	VALORI IN LIRE ITALIANE	VALORI EURO 1 EURO = £. 1.936,27
Consistenza del fondo all'1.1.00	£. 6.303.125.456	3.255.292,63
Accantonamento dell'esercizio 2000	£. 53.060.260	27.403,34
Utilizzo esercizio 2000	£. =====	=====
	-----	-----
CONSISTENZA AL 31.12.2000	£. 6.356.185.716	3.282.695,96
	=====	=====



**AP** Autorità Portuale  
di Ancona

**(Ente di Diritto Pubblico – Legge 28.01.1994, n° 84 e successive modificazioni)**

**BILANCIO CONSUNTIVO - EURO**

**ESERCIZIO 2000**





**AP** Autorità Portuale  
di Ancona

**CONSUNTIVO FINANZIARIO - PARTE 1°**

**ENTRATE - EURO**



## XIV LEGISLATURA - DISEGNI DI LEGGE E RELAZIONI - DOCUMENTI

Cod. Mecc.	CAPITOLO		GESTIONE DI COMPETENZA						
	N°	DENOMINAZIONE	PREVISIONI				SOMME ACCERTATE		
			Iniziali	Variazioni		Definitive	Riscosse	Rimaste da riscuotere	Totali accertati
				in più	in meno				
1	2	3	4	5 (7-4)	6 (4-7)	7 (4+5-6)	8	9 (10-8)	10 (8+9)
		Avanzo di amministrazione	€ 10.945.985,27	€ -	€ -	€ 10.945.985,27	€ -	€ -	€ -
		Fondo iniziale di cassa	€ -	€ -	€ -	€ -	€ 19.027.474,13	€ -	€ 19.027.474,13
		<u>TITOLO I°</u>							
		<u>ENTRATE DERIVANTI DA</u>							
		<u>TRASFERIMENTI CORRENTI</u>							
		<u>Categoria 1a - Trasferimenti da par-</u>							
		<u>te dello Stato</u>							
10101	1	- Contributo dello Stato ordinario (Legge ..... ) L. ....	€ -	€ -	€ -	€ -	€ -	€ -	€ -
		straordinario (Legge ..... ) L. ....	€ -	€ -	€ -	€ -	€ -	€ -	€ -
		- Per la manut. ordinaria (Conv. M.LL.PP.) .....	€ 266.233,53	€ -	€ -	€ 266.233,53	€ 266.273,51	€ -	€ 266.273,51
10102	2	- Devoluzione tassa sulle merci im- barcate, sbarcate ed in transito e ad- dizionale (L. 5.5.76, n.355 e D.P.R. 12 maggio 77)	€ 1.213.673,71	€ -	€ -	€ 1.213.673,71	€ 921.842,54	€ 304.745,61	€ 1.226.588,15
10103	3	- Devoluzione tassa supplementare di ancoraggio .....	€ -	€ -	€ -	€ -	€ -	€ -	€ -
10104	4	- Devoluzione tassa sui passeggeri	€ -	€ -	€ -	€ -	€ -	€ -	€ -
10105	5	- Devoluzione tassa sugli automezzi	€ -	€ -	€ -	€ -	€ -	€ -	€ -
10106	6	- Devoluzione tassa sui carri ferro- viari .....	€ -	€ -	€ -	€ -	€ -	€ -	€ -
10107	7	- Devoluzione delle quote di tasse portuali destinate al pagamento della quota interessi passivi sui mutui pre- visti dal D.P.R. 13.3.74 .....	€ -	€ -	€ -	€ -	€ -	€ -	€ -
		Totale 1a Categoria	€ 1.479.907,24	€ -	€ -	€ 1.479.907,24	€ 1.188.116,05	€ 304.745,61	€ 1.492.861,66

## XIV LEGISLATURA - DISEGNI DI LEGGE E RELAZIONI - DOCUMENTI

		GESTIONE DEI RESIDUI ATTIVI						GESTIONE DI CASSA				Totale dei residui attivi al termine esercizio	
Differenze rispetto alle previsioni		Residui inizio esercizio	Riscossi	Rimasti da riscuotere	Totali	Variazioni		Previsioni	Riscossioni	Differenze rispetto alle previsioni			
in più	in meno					in più	in meno			in più	in meno		
11 (10 - 7)	12 (7-10)	13	14	15 (16-14)	16 (14+15)	17 (16-13)	18 (13-16)	19	20	21 (20 - 19)	22 (19-20)		23 (9+15)
€ -	€ 10.945.985,27	€ -	€ -	€ -	€ -	€ -	€ -	€ -	€ -	€ -	€ -	€ -	€ -
€ 19.027.474,13	€ -	€ -	€ -	€ -	€ -	€ -	€ -	€ 19.027.474,13	€ 19.027.474,13	€ -	€ -	€ -	€ -
€ -	€ -	€ -	€ -	€ -	€ -	€ -	€ -	€ -	€ -	€ -	€ -	€ -	€ -
€ -	€ -	€ -	€ -	€ -	€ -	€ -	€ -	€ -	€ -	€ -	€ -	€ -	€ -
€ 39,97	€ -	€ -	€ -	€ -	€ -	€ -	€ -	€ 266.233,53	€ 266.273,51	€ 39,97	€ -	€ -	€ -
€ 12.914,44	€ -	€ 226.317,14	€ 226.317,14	€ -	€ 226.317,14	€ -	€ -	€ 1.213.673,71	€ 1.148.159,68	€ -	€ 65.514,03	€ 304.745,61	€ -
€ -	€ -	€ -	€ -	€ -	€ -	€ -	€ -	€ -	€ -	€ -	€ -	€ -	€ -
€ -	€ -	€ -	€ -	€ -	€ -	€ -	€ -	€ -	€ -	€ -	€ -	€ -	€ -
€ -	€ -	€ -	€ -	€ -	€ -	€ -	€ -	€ -	€ -	€ -	€ -	€ -	€ -
€ -	€ -	€ -	€ -	€ -	€ -	€ -	€ -	€ -	€ -	€ -	€ -	€ -	€ -
€ 12.954,41	€ -	€ 226.317,14	€ 226.317,14	€ -	€ 226.317,14	€ -	€ -	€ 1.479.907,24	€ 1.414.433,19	€ 39,97	€ 65.514,03	€ 304.745,61	€ -

## XIV LEGISLATURA - DISEGNI DI LEGGE E RELAZIONI - DOCUMENTI

Cod. Mecc.	CAPITOLO		GESTIONE DI COMPETENZA							
	N°	DENOMINAZIONE	PREVISIONI				SOMME ACCERTATE			
			Iniziali	Variazioni		Definitive	Riscosse	Rimaste da riscuotere	Totali accertati	
				in più	in meno					
1	2	3	4	5 (7-4)	6 (4-7)	7 (4+5-6)	8	9 (10-8)	10 (8+9)	
		<b>Categoria 2a - Trasferimenti da parte delle</b>								
		Regioni								
10.201	8	- Contributo della Regione (Legge .....)	€ -	€ -	€ -	€ -	€ -	€ -	€ -	€ -
		Totale 2a Categoria .....	€ -	€ -	€ -	€ -	€ -	€ -	€ -	€ -
		<b>Categoria 3a - Trasferimenti da parte dei</b>								
		Comuni e delle Province								
10.301	8bis	Contributi comunali .....	€ -	€ -	€ -	€ -	€ -	€ -	€ -	€ -
10.302	8ter	Contributi provinciali .....	€ -	€ -	€ -	€ -	€ -	€ -	€ -	€ -
		Totale 3a Categoria .....	€ -	€ -	€ -	€ -	€ -	€ -	€ -	€ -
		<b>Categoria 4a - Trasferimenti da parte di altri</b>								
		Enti del settore pubblico								
10.401	9	- Contributi Camere di Commercio .....	€ -	€ -	€ -	€ -	€ -	€ -	€ -	€ -
10.402	10	- Contributi altri Enti pubblici .....	€ -	€ -	€ -	€ -	€ -	€ -	€ -	€ -
10.403	11	- Contributi diversi .....	€ -	€ -	€ -	€ -	€ -	€ -	€ -	€ -
		Totale 4a Categoria .....	€ -	€ -	€ -	€ -	€ -	€ -	€ -	€ -
		Categoria 1a .....	€ 1.479.907,24	€ -	€ -	€ 1.479.907,24	€ 1.188.116,05	€ 304.745,61	€ 1.492.861,66	
		Categoria 2a .....	€ -	€ -	€ -	€ -	€ -	€ -	€ -	
		Categoria 3a .....	€ -	€ -	€ -	€ -	€ -	€ -	€ -	
		Categoria 4a .....	€ -	€ -	€ -	€ -	€ -	€ -	€ -	
		Totale Titolo I°	€ 1.479.907,24	€ -	€ -	€ 1.479.907,24	€ 1.188.116,05	€ 304.745,61	€ 1.492.861,66	

## XIV LEGISLATURA - DISEGNI DI LEGGE E RELAZIONI - DOCUMENTI

		GESTIONE DEI RESIDUI ATTIVI						GESTIONE DI CASSA				Totale dei residui attivi al termine esercizio
Differenze rispetto alle previsioni		Residui inizio esercizio	Riscossi	Rimasti da riscuotere	Totali	Variazioni		Previsioni	Riscossioni	Differenze rispetto alle previsioni		
in più	in meno					in più	in meno			in più	in meno	
11 (10-7)	12 (7-10)	13	14	15 (16-14)	16 (14+15)	17 (16-13)	18 (13-16)	19	20	21 (20-19)	22 (19-20)	23 (9+15)
					€ -							
€ -	€ -	€ -	€ -	€ -	€ -	€ -	€ -	€ -	€ -	€ -	€ -	€ -
€ -	€ -	€ -	€ -	€ -	€ -	€ -	€ -	€ -	€ -	€ -	€ -	€ -
€ -	€ -	€ -	€ -	€ -	€ -	€ -	€ -	€ -	€ -	€ -	€ -	€ -
€ -	€ -	€ -	€ -	€ -	€ -	€ -	€ -	€ -	€ -	€ -	€ -	€ -
€ -	€ -	€ -	€ -	€ -	€ -	€ -	€ -	€ -	€ -	€ -	€ -	€ -
€ -	€ -	€ -	€ -	€ -	€ -	€ -	€ -	€ -	€ -	€ -	€ -	€ -
€ 12.954,41	€ -	€ 226.317,14	€ 226.317,14	€ -	€ 226.317,14	€ -	€ -	€ 1.479.907,24	€ 1.414.433,19	€ 39,97	€ 65.514,03	€ 304.745,61
€ -	€ -	€ -	€ -	€ -	€ -	€ -	€ -	€ -	€ -	€ -	€ -	€ -
€ -	€ -	€ -	€ -	€ -	€ -	€ -	€ -	€ -	€ -	€ -	€ -	€ -
€ -	€ -	€ -	€ -	€ -	€ -	€ -	€ -	€ -	€ -	€ -	€ -	€ -
€ 12.954,41	€ -	€ 226.317,14	€ 226.317,14	€ -	€ 226.317,14	€ -	€ -	€ 1.479.907,24	€ 1.414.433,19	€ 39,97	€ 65.514,03	€ 304.745,61

## XIV LEGISLATURA - DISEGNI DI LEGGE E RELAZIONI - DOCUMENTI

Cod. Mecc.	CAPITOLO		GESTIONE DI COMPETENZA							
	N°	DENOMINAZIONE	PREVISIONI				SOMME ACCERTATE			
			Iniziali	Variazioni		Definitive	Riscosse	Rimaste da riscuotere	Totali accertati	
				In più	In meno					
1	2	3	4	5 (7-4)	6 (4-7)	7 (4+5-6)	8	9 (10-8)	10 (8+9)	
		<b>TITOLO II°</b>								
		<b>ALTRE ENTRATE</b>								
		<u>Categoria 1a - Entrate derivanti dalla vendita di beni e dalla prestazione di servizi</u>								
201.010	12	- Proventi servizi traffico merci .....	€ -	€ -	€ -	€ -	€ -	€ -	€ -	€ -
201.020	13	- Proventi servizi traffico passeggeri .....	€ 619.748,28	€ 232.405,60	€ -	€ 852.153,88	€ 741.766,64	€ 80.257,40	€ 822.024,05	
201.030	14	- Proventi servizi carri ferroviari .....	€ -	€ -	€ -	€ -	€ -	€ -	€ -	
201.040	15	- Proventi magazzini e spazi .....	€ 516.456,90	€ 723.039,66	€ -	€ 1.239.496,56	€ 1.014.808,37	€ 212.906,77	€ 1.227.715,14	
201.050	16	- Proventi diversi .....	€ 15.493,71	€ -	€ -	€ 15.493,71	€ 8.784,31	€ 5.913,86	€ 14.698,17	
		<b>Totale 1a categoria .....</b>	<b>€ 1.151.698,88</b>	<b>€ 955.445,26</b>	<b>€ -</b>	<b>€ 2.107.144,15</b>	<b>€ 1.765.359,32</b>	<b>€ 299.078,04</b>	<b>€ 2.064.437,36</b>	
		<u>Categoria 2a - Redditi e proventi patrimoniali</u>								
202.010	17	- Canoni di affitto di beni patrimoniali dell'Ente	€ -	€ -	€ -	€ -	€ -	€ -	€ -	
202.020	18	- Canoni demaniali .....	€ 2.065.827,60	€ -	€ 206.582,76	€ 1.859.244,84	€ 1.680.439,47	€ 62.355,66	€ 1.742.795,13	
202.030	19	- Interessi attivi su titoli, su depositi, conti correnti, ecc. ....	€ 103.291,38	€ -	€ 25.822,84	€ 77.468,53	€ -	€ 52.900,14	€ 52.900,14	
202.040	20	- Dividendi .....	€ -	€ -	€ -	€ -	€ -	€ -	€ -	
202.050	21	- Altri proventi patrimoniali .....	€ -	€ -	€ -	€ -	€ -	€ -	€ -	
		<b>Totale 2a categoria .....</b>	<b>€ 2.169.118,98</b>	<b>€ -</b>	<b>€ 232.405,60</b>	<b>€ 1.936.713,37</b>	<b>€ 1.680.439,47</b>	<b>€ 115.255,80</b>	<b>€ 1.795.695,28</b>	

## XIV LEGISLATURA - DISEGNI DI LEGGE E RELAZIONI - DOCUMENTI

		GESTIONE DEI RESIDUI ATTIVI						GESTIONE DI CASSA				Totale dei residui attivi al termine esercizio
Differenze rispetto alle previsioni		Residui inizio esercizio	Riscossi	Rimasti da riscuotere	Totali	Variazioni		Previsioni	Riscossioni	Differenze rispetto alle previsioni		
in più	in meno					in più	in meno			in più	in meno	
1 (10-7)	12 (7-10)	13	14	15 (16-14)	16 (14+15)	17 (16-13)	18 (13-16)	19	20	21 (20-19)	22 (19-20)	
€ -	€ -	€ 15.608,88	€ 766,55	€ 13.917,70	€ 14.684,25	€ -	€ 924,62	€ -	€ 766,55	€ 766,55	€ -	€ 13.917,70
€ -	€ 30.129,84	€ 279.207,45	€ 74.514,61	€ 204.692,84	€ 279.207,45	€ -	€ -	€ 852.153,88	€ 816.281,25	€ -	€ 35.872,63	€ 284.950,24
€ -	€ -	€ -	€ -	€ -	€ -	€ -	€ -	€ -	€ -	€ -	€ -	€ -
€ -	€ 11.781,41	€ 89.874,55	€ 89.708,56	€ 165,98	€ 89.874,55	€ -	€ -	€ 1.208.509,14	€ 1.104.516,93	€ -	€ 103.992,21	€ 213.072,76
€ -	€ 795,54	€ 34.800,19	€ 50.783.136,27	€ 8.573,89	€ 50.791.710,16	€ 50.756.909,97	€ -	€ 15.493,71	€ 35.010,61	€ 19.516,91	€ -	€ 14.487,74
€ -	€ 42.706,79	€ 419.491,05	€ 50.948.125,99	€ 227.350,41	€ 51.175.476,40	€ 50.756.909,97	€ 924,62	€ 2.076.156,73	€ 1.956.575,35	€ 20.283,46	€ 139.864,84	€ 526.428,44
€ -	€ -	€ -	€ -	€ -	€ -	€ -	€ -	€ -	€ -	€ -	€ -	€ -
€ -	€ 116.449,70	€ 1.394.477,62	€ 40.091,55	€ 309.921,53	€ 350.013,08	€ -	€ 1.044.464,54	€ 1.859.244,84	€ 1.720.531,02	€ -	€ 138.713,82	€ 372.277,19
€ -	€ -	€ -	€ -	€ -	€ -	€ -	€ -	€ -	€ -	€ -	€ -	€ -
€ -	€ 24.568,39	€ 79.469,62	€ 79.469,62	€ -	€ 79.469,62	€ -	€ -	€ 80.050,82	€ 79.469,62	€ -	€ 581,20	€ 52.900,14
€ -	€ -	€ -	€ -	€ -	€ -	€ -	€ -	€ -	€ -	€ -	€ -	€ -
€ -	€ -	€ -	€ -	€ -	€ -	€ -	€ -	€ -	€ -	€ -	€ -	€ -
€ -	€ 141.018,10	€ 1.473.947,25	€ 119.561,17	€ 309.921,53	€ 429.482,70	€ -	€ 1.044.464,54	€ 1.939.295,66	€ 1.800.000,64	€ -	€ 139.295,01	€ 425.177,34

## XIV LEGISLATURA - DISEGNI DI LEGGE E RELAZIONI - DOCUMENTI

Cod. Mecc.	CAPITOLO		GESTIONE DI COMPETENZA							
	N°	DENOMINAZIONE	PREVISIONI				SOMME ACCERTATE			
			Iniziali	Variazioni		Definitive	Riscosse	Rimaste da risuotere	Totali accertati	
				in più	in meno					
1	2	3	4	5 (7-4)	6 (4-7)	7 (4+5-6)	8	9 (10-8)	10 (8+9)	
		<b>Categoria 3a - Poste correttive e compensative di spese correnti</b>								
203.010	22	- Recuperi e rimborsi diversi .....	€ 10.329,14	€ 20.658,28	€ -	€ 30.987,41	€ 26.601,97	€ 17.344,02	€ 43.945,99	
203.020	23	- Compenso di concessione (Convenzione Min. LL.PP. 25.7.91 rep. n° 1776)	€ -	€ -	€ -	€ -	€ -	€ -	€ -	
		<b>Totale 3a Categoria .....</b>	<b>€ 10.329,14</b>	<b>€ 20.658,28</b>	<b>€ -</b>	<b>€ 30.987,41</b>	<b>€ 26.601,97</b>	<b>€ 17.344,02</b>	<b>€ 43.945,99</b>	
		<b>Categoria 4a - Entrate non classificabili in altre voci</b>			€ -					
204.010	24	- Entrate varie ed eventuali .....	€ 10.329,14	€ -	€ -	€ 10.329,14	€ 664,64	€ 593,86	€ 1.258,49	
		<b>Totale 4a categoria .....</b>	<b>€ 10.329,14</b>	<b>€ -</b>	<b>€ -</b>	<b>€ 10.329,14</b>	<b>€ 664,64</b>	<b>€ 593,86</b>	<b>€ 1.258,49</b>	
		Categoria 1a .....	€ 1.151.698,88	€ 955.445,26	€ -	€ 2.107.144,15	€ 1.765.359,32	€ 299.078,04	€ 2.064.437,36	
		Categoria 2a .....	€ 2.169.118,98	€ -	€ 232.405,60	€ 1.936.713,37	€ 1.680.439,47	€ 115.255,80	€ 1.795.695,28	
		Categoria 3a .....	€ 10.329,14	€ 20.658,28	€ -	€ 30.987,41	€ 26.601,97	€ 17.344,02	€ 43.945,99	
		Categoria 4a .....	€ 10.329,14	€ -	€ -	€ 10.329,14	€ 664,64	€ 593,86	€ 1.258,49	
		<b>Totale Titolo II° .....</b>	<b>€ 3.341.476,14</b>	<b>€ 976.103,54</b>	<b>€ 232.405,60</b>	<b>€ 4.085.174,07</b>	<b>€ 3.473.065,41</b>	<b>€ 432.271,71</b>	<b>€ 3.905.337,12</b>	

## XIV LEGISLATURA - DISEGNI DI LEGGE E RELAZIONI - DOCUMENTI

		GESTIONE DEI RESIDUI ATTIVI						GESTIONE DI CASSA				Totale dei residui attivi al termine esercizio
Differenze rispetto alle previsioni		Residui inizio esercizio	Riscossi	Rimasti da riscuotere	Totali	Variazioni		Previsioni	Riscossioni	Differenze rispetto alle previsioni		
in più	in meno					in più	in meno			in più	in meno	
11 (10-7)	12 (7-10)	13	14	15 (16-14)	16 (14+15)	17 (16-13)	18 (13-16)	19	20	21 (20-19)	22 (19-20)	23 (9+15)
€ 12.958,57	€ -	€ 98.323.624,27	€ 13.624,72	€ 35.869,15	€ 49.493,87	€ -	€ 98.274.130,40	€ 41.316,55	€ 40.226,70	€ -	€ 1.089,85	€ 53.213,16
€ -	€ -	€ -	€ -	€ -	€ -	€ -	€ -	€ -	€ -	€ -	€ -	€ -
€ 12.958,57	€ -	€ 98.323.624,27	€ 13.624,72	€ 35.869,15	€ 49.493,87	€ -	€ 98.274.130,40	€ 41.316,55	€ 40.226,70	€ -	€ 1.089,85	€ 53.213,16
€ -	€ 9.070,64	€ 43.676,65	€ 10,38	€ 13.462,98	€ 13.473,36	€ -	€ 30.203,29	€ 10.329,14	€ 674,98	€ -	€ 9.654,16	€ 14.056,84
€ -	€ 9.070,64	€ 43.676,65	€ 10,38	€ 13.462,98	€ 13.473,36	€ -	€ 30.203,29	€ 10.329,14	€ 674,98	€ -	€ 9.654,16	€ 14.056,84
€ -	€ 42.706,79	€ 419.491,05	€ 50.948.125,99	€ 227.350,41	€ 51.175.476,40	€ 50.756.909,97	€ 924,62	€ 2.076.156,73	€ 1.956.575,35	€ 20.283,46	€ 139.864,84	€ 526.428,44
€ -	€ 141.018,10	€ 1.473.947,25	€ 119.561,17	€ 309.921,53	€ 429.482,70	€ -	€ 1.044.464,54	€ 1.939.295,66	€ 1.800.000,64	€ -	€ 139.295,01	€ 425.177,34
€ 12.958,57	€ -	€ 98.323.624,27	€ 13.624,72	€ 35.869,15	€ 49.493,87	€ -	€ 98.274.130,40	€ 41.316,55	€ 40.226,70	€ -	€ 1.089,85	€ 53.213,16
€ -	€ 9.070,64	€ 43.676,65	€ 10,38	€ 13.462,98	€ 13.473,36	€ -	€ 30.203,29	€ 10.329,14	€ 674,98	€ -	€ 9.654,16	€ 14.056,84
€ 12.958,57	€ 192.795,53	€ 100.260.739,22	€ 51.081.322,26	€ 586.604,07	€ 51.667.926,34	€ 50.756.909,97	€ 99.349.722,85	€ 4.067.098,08	€ 3.797.477,67	€ 20.283,46	€ 289.903,87	€ 1.018.875,78



## XIV LEGISLATURA - DISEGNI DI LEGGE E RELAZIONI - DOCUMENTI

Cod. Mecc.	CAPITOLO		GESTIONE DI COMPETENZA							
	N°	DENOMINAZIONE	PREVISIONI				SOMME ACCERTATE			
			Iniziali	Variazioni		Definitive	Riscosse	Rimaste da riscuotere	Totali accertati	
				in più	in meno					
1	2	3	4	5 (7-4)	6 (4-7)	7(4+5-6)	8	9(10-8)	10 (8+9)	
		TITOLO III								
		<u>ENTRATE PER ALIENAZIONE DI BENI</u>								
		<u>PATRIMONIALI E RISCOSSIONE DI CREDITI</u>								
		<u>Categoria 1a - Alienazione di immobili e diritti reali</u>								
30.101	25	- Alienazione di immobili .....	€ -	€ -	€ -	€ -	€ -	€ -	€ -	€ -
30.102	26	- Cessione di diritti reali .....	€ -	€ -	€ -	€ -	€ -	€ -	€ -	€ -
		Totale 1a categoria .....	€ -	€ -	€ -	€ -	€ -	€ -	€ -	€ -
		<u>Categoria 2a - Alienazione di immobilizzazioni tecniche diverse e di beni immateriali</u>								
30.201	27	- Cessione di immobilizzazioni tecniche .....	€ -	€ -	€ -	€ -	€ -	€ -	€ -	€ -
30.202	28	- Cessione di brevetti e progetti .....	€ -	€ -	€ -	€ -	€ -	€ -	€ -	€ -
		Totale 2a categoria .....	€ -	€ -	€ -	€ -	€ -	€ -	€ -	€ -
		<u>Categoria 3a - Realizzo di valori mobiliari</u>								
30.301	29	- Realizzo di somme investite in titoli e valori mobiliari diversi .....	€ -	€ -	€ -	€ -	€ 0,52	€ -	€ 0,52	€ 0,52
		Totale 3a categoria .....	€ -	€ -	€ -	€ -	€ 0,52	€ -	€ 0,52	€ 0,52

## XIV LEGISLATURA - DISEGNI DI LEGGE E RELAZIONI - DOCUMENTI

Differenze rispetto alle previsioni		GESTIONE DEI RESIDUI ATTIVI						GESTIONE DI CASSA				Totale dei residui attivi al termine esercizio
		Residui inizio esercizio	Riscossi	Rimasti da riscuotere	Totali	Variazioni		Previsioni	Riscossioni	Differenze rispetto alle previsioni		
						in più	in meno			in più	in meno	
11 (10-7)	12 (7-10)	13	14	15 (16-14)	16 (14+15)	17 (16-13)	18 (13-16)	19	20	21 (20-19)	22 (19-20)	23 (9+15)
€ -	€ -	€ -	€ -	€ -	€ -	€ -	€ -	€ -	€ -	€ -	€ -	€ -
€ -	€ -	€ -	€ -	€ -	€ -	€ -	€ -	€ -	€ -	€ -	€ -	€ -
€ -	€ -	€ -	€ -	€ -	€ -	€ -	€ -	€ -	€ -	€ -	€ -	€ -
€ -	€ -	€ -	€ -	€ -	€ -	€ -	€ -	€ -	€ -	€ -	€ -	€ -
€ -	€ -	€ -	€ -	€ -	€ -	€ -	€ -	€ -	€ -	€ -	€ -	€ -
€ 0,52	€ -	€ -	€ -	€ -	€ -	€ -	€ -	€ -	€ 0,52	€ 0,52	€ -	€ -
€ 0,52	€ -	€ -	€ -	€ -	€ -	€ -	€ -	€ -	€ 0,52	€ 0,52	€ -	€ -

## XIV LEGISLATURA - DISEGNI DI LEGGE E RELAZIONI - DOCUMENTI

Cod. Mecc.	CAPITOLO		GESTIONE DI COMPETENZA							
	N°	DENOMINAZIONE	PREVISIONI				SOMME ACCERTATE			
			Iniziali	Variazioni		Definitive	Riscosse	Rimaste da riscuotere	Totali accertati	
				in più	in meno					
1	2	3	4	5 (7-4)	6 (4-7)	7 (4+5-6)	8	9 (10-8)	10 (8+9)	
		<b>Categoria 4a - Riscossioni di crediti</b>								
30.401	30	- Prelevamenti da depositi bancari .....	€ -	€ -	€ -	€ -	€ -	€ -	€ -	€ -
30.402	31	- Prelevamenti da altri depositi bancari .....	€ -	€ -	€ -	€ -	€ -	€ -	€ -	€ -
30.403	32	- Riscossione da Compagnie Assicuratrici	€ -	€ -	€ -	€ -	€ -	€ -	€ -	€ -
30.404	33	- Ritiro di depositi a cauzione presso terzi .....	€ -	€ -	€ -	€ -	€ -	€ -	€ -	€ -
30.405	34	- Riscossione di prestiti ed anticipazioni a breve termine .....	€ 2.582,28	€ -	€ -	€ 2.582,28	€ -	€ -	€ -	€ -
30.406	35	- Riscossione di altri crediti .....	€ -	€ -	€ -	€ -	€ -	€ -	€ -	€ -
		Totale 4a categoria .....	€ 2.582,28	€ -	€ -	€ 2.582,28	€ -	€ -	€ -	€ -
		Categoria 1a .....	€ -	€ -	€ -	€ -	€ -	€ -	€ -	€ -
		Categoria 2a .....	€ -	€ -	€ -	€ -	€ -	€ -	€ -	€ -
		Categoria 3a .....	€ -	€ -	€ -	€ -	€ 0,52	€ -	€ 0,52	€ -
		Categoria 4a .....	€ 2.582,28	€ -	€ -	€ 2.582,28	€ -	€ -	€ -	€ -
		TOTALE TITOLO III° .....	€ 2.582,28	€ -	€ -	€ 2.582,28	€ 0,52	€ -	€ 0,52	€ -

## XIV LEGISLATURA - DISEGNI DI LEGGE E RELAZIONI - DOCUMENTI

		GESTIONE DEI RESIDUI ATTIVI						GESTIONE DI CASSA				Totale dei residui attivi al termine esercizio
Differenze rispetto alle previsioni		Residui inizio esercizio	Riscossi	Rimasti da riscuotere	Totali	Variazioni		Previsioni	Riscossioni	Differenze rispetto alle previsioni		
in più	in meno					in più	in meno			in più	in meno	
11 (10-7)	12 (7-10)	13	14	15 (16-14)	16 (14+15)	17 (16-13)	18 (13-16)	19	20	21 (20-19)	22 (19-20)	23 (9+15)
€ -	€ -	€ -	€ -	€ -	€ -	€ -	€ -	€ -	€ -	€ -	€ -	€ -
€ -	€ -	€ -	€ -	€ -	€ -	€ -	€ -	€ -	€ -	€ -	€ -	€ -
€ -	€ -	€ -	€ -	€ -	€ -	€ -	€ -	€ -	€ -	€ -	€ -	€ -
€ -	€ -	€ -	€ -	€ -	€ -	€ -	€ -	€ -	€ -	€ -	€ -	€ -
€ -	€ 2.582,28	€ -	€ -	€ -	€ -	€ -	€ -	€ 774,69	€ -	€ -	€ 774,69	€ -
€ -	€ -	€ -	€ -	€ -	€ -	€ -	€ -	€ -	€ -	€ -	€ -	€ -
€ -	€ 2.582,28	€ -	€ -	€ -	€ -	€ -	€ -	€ 774,69	€ -	€ -	€ 774,69	€ -
€ -	€ -	€ -	€ -	€ -	€ -	€ -	€ -	€ -	€ -	€ -	€ -	€ -
€ -	€ -	€ -	€ -	€ -	€ -	€ -	€ -	€ -	€ -	€ -	€ -	€ -
€ 0,52	€ -	€ -	€ -	€ -	€ -	€ -	€ -	€ -	€ 0,52	€ 0,52	€ -	€ -
€ -	€ 2.582,28	€ -	€ -	€ -	€ -	€ -	€ -	€ 774,69	€ -	€ -	€ 774,69	€ -
€ 0,52	€ 2.582,28	€ -	€ -	€ -	€ -	€ -	€ -	€ 774,69	€ 0,52	€ 0,52	€ 774,69	€ -

## XIV LEGISLATURA - DISEGNI DI LEGGE E RELAZIONI - DOCUMENTI

Cod. Mecc.	CAPITOLO		GESTIONE DI COMPETENZA							
	N°	DENOMINAZIONE	PREVISIONI				SOMME ACCERTATE			
			Iniziali	Variazioni		Definitive	Riscosse	Rimaste da riscuotere	Totali accertati	
				in più	in meno					
1	2	3	4	5 (7-4)	6 (4-7)	7 (4+5-6)	8	9 (10-8)	10 (8+9)	
		TITOLO IV ENTRATE DERIVANTI DA TRASFERIMENTI IN CONTO CAPITALE								
		Categoria 1a - Trasferimenti dello Stato								
40.101	36	- Contributo dello Stato per esecuzione opere manutenzione straordinaria e Giubileo 2000	€ 1.012.981,14	€ 605.594,78	€ -	€ 1.618.575,92	€ 1.618.697,81	€ -	€ 1.618.697,81	
		- Legge 84/94 Conv. LL.PP per man.straord.	(1.012.981,14)	(605.594,78)	(-)	(1.618.575,92)	(1.618.575,92)	(-)	(1.618.697,81)	
		- Legge 270/97 Giubileo 2000	(-)	(-)	(-)	(-)	(-)	(-)	(-)	
	36bis	Escavazione fondali .....	€ -	€ -	€ -	€ -	€ -	€ -	€ -	
	36ter	- Contributo Stato per opere grande infrastruttura .....	€ -	€ 36.668,44	€ -	€ 36.668,44	€ 36.700,31	€ -	€ 36.700,31	
	36quater	Legge 30.11.1998 N. 413 - D.M. 27.10.1999 Finanziamento finalizzato alla realizzazione della 2ª fase delle opere a mare	€ -	€ 23.797.156,39		€ 23.797.156,39	€ -	€ 23.797.156,39	€ 23.797.156,39	
40.102	37	- Devoluzione dell'80% della tassa di ancoraggio e della sopratassa di ancoraggio (Capi I e II, titolo 1° della Legge 82/1963) destinata ad investimen- ti per miglioramento ed il potenziamento delle strutture delle opere e dei servizi portuali	€ 20.658,28	€ 20.658,28	€ -	€ 41.316,55	€ 26.336,72	€ 1.066,62	€ 27.403,34	
40.103	38	- Devoluzione del 100% della tassa passeggeri (art. 46 della Legge 82/1963) destinata a nuove opere di ampliamento, sistemazione e migliona- mento del Porto .....	€ -	€ -	€ -	€ -	€ -	€ -	€ -	
40.104	39	- Devoluzione di 1/3 della tassa erariale sulle merci imbarcate e sbarcate nei porti (art. 2, 1° comma, DL 28.2.74 n° 47 convertito in L. 16 aprile 1974 n° 117) destinata ad investimenti per il mi- glioramento ed il potenziamento delle strutture, delle opere e dei servizi portuali .....	€ -	€ -	€ -	€ -	€ -	€ -	€ -	
40.105	40	- Devoluzione tassa sui carri ferroviari (art. 43 Legge 82/1963) destinata a nuove opere e mi- glioramento per il Porto .....	€ -	€ -	€ -	€ -	€ -	€ -	€ -	
		Totale 1a categoria .....	€ 1.033.639,42	€ 24.460.077,88	€ -	€ 25.493.717,30	€ 1.681.734,84	€ 23.798.223,01	€ 25.479.957,84	

## XIV LEGISLATURA - DISEGNI DI LEGGE E RELAZIONI - DOCUMENTI

		GESTIONE DEI RESIDUI ATTIVI						GESTIONE DI CASSA				Totale dei residui attivi al termine esercizio
Differenze rispetto alle previsioni		Residui inizio esercizio	Riscossi	Rimasti da riscuotere	Totali	Variazioni		Previsioni	Riscossioni	Differenze rispetto alle previsioni		
in più	in meno					in più	in meno			in più	in meno	
11 (10-7)	12 (7-10)	13	14	15 (16-14)	16 (14+15)	17 (16-13)	18 (13-16)	19	20	21 (20-19)	22 (19-20)	23 (9+13)
€ 121,88	€ -	€ 432.821,88	€ 345.064,59	€ 87.757,30	€ 432.821,88	€ -	€ -	€ 2.051.883,26	€ 1.963.762,39	€ -	€ 88.120,87	€ 87.757,30
(121,88)	(-)	(-)	(-)	(-)	(-)	(-)	(-)	(2.051.883,26)	(1.963.762,39)	(121,88)	(-)	(-)
(-)	(-)	(432.821,88)	(345.064,58)	(87.757,29)	(432.821,88)	(-)	(-)	(433.307,33)	(345.064,58)	(-)	(88.242,75)	(87.757,29)
-	€ -	€ 1.136.205,18	€ 87.953,30	€ 1.048.251,88	€ 1.136.205,18	€ -	€ -	€ 309.874,14	€ 87.953,30	€ -	€ 221.920,84	€ 1.048.251,88
€ 31,87	€ -	€ -	€ -	€ -	€ -	€ -	€ -	€ 36.668,44	€ 36.700,31	€ 31,87	€ -	€ -
€ -	€ -	€ -	€ -	€ -	€ -	€ -	€ -	€ -	€ -	€ -	€ -	€ 23.797.156,39
€ -	€ 13.913,21	€ 149,29	€ 149,29	€ -	€ 149,29	€ -	€ -	€ 36.151,98	€ 26.486,01	€ -	€ 9.665,98	€ 1.066,62
€ -	€ -	€ -	€ -	€ -	€ -	€ -	€ -	€ -	€ -	€ -	€ -	€ -
€ -	€ -	€ -	€ -	€ -	€ -	€ -	€ -	€ -	€ -	€ -	€ -	€ -
€ -	€ -	€ -	€ -	€ -	€ -	€ -	€ -	€ -	€ -	€ -	€ -	€ -
€ 153,75	€ 13.913,21	€ 1.569.176,35	€ 433.167,17	€ 1.136.009,17	€ 1.569.176,35	€ -	€ -	€ 2.434.577,82	€ 2.114.902,01	€ 31,87	€ 319.707,68	€ 24.934.232,18

## XIV LEGISLATURA - DISEGNI DI LEGGE E RELAZIONI - DOCUMENTI

Cod. Mecc.	CAPITOLO		GESTIONE DI COMPETENZA							
	N°	DENOMINAZIONE	PREVISIONI				SOMME ACCERTATE			
			Iniziali	Variazioni		Definitive	Riscosse	Rimaste da riscuotere	Totali accertati	
				in più	in meno					
1	2	3	4	5 (7-4)	6 (4-7)	7 (4+5-6)	8	9 (10-8)	10 (8+9)	
40.201	41	<b>Categoria 2a - Trasferimenti dalle Regioni</b>								
		- Contributo della Regione Legge .....	€ -	€ 72.303,97	€ -	€ 72.303,97	€ -	€ 72.303,97	€ -	€ 72.303,97
		<b>Totale 2a Categoria .....</b>	€ -	€ 72.303,97	€ -	€ 72.303,97	€ -	€ 72.303,97	€ -	€ 72.303,97
40.301	42	<b>Categoria 3a - Trasferimenti da Comuni e Prov.</b>								
		- Contributi comunali e provinciali								
		Contributo della Provincia .....	€ -	€ -	€ -	€ -	€ -	€ -	€ -	€ -
		<b>Totale 3a Categoria .....</b>	€ -	€ -	€ -	€ -	€ -	€ -	€ -	€ -
40.401	43	<b>Categoria 4a - Trasferimenti da altri enti del settore pubblico</b>								
		- Contributo ente Camera di Commercio di Ancona .....	€ -	€ -	€ -	€ -	€ -	€ -	€ -	€ -
40.402	44	- Contributi diversi .....	€ -	€ -	€ -	€ -	€ -	€ -	€ -	
		<b>Totale 4a Categoria .....</b>	€ -	€ -	€ -	€ -	€ -	€ -	€ -	
		Categoria 1a .....	€ 1.033.639,42	€ 24.460.077,88	€ -	€ 25.493.717,30	€ 1.681.734,84	€ 23.798.223,01	€ 25.479.957,84	
		Categoria 2a .....	€ -	€ 72.303,97	€ -	€ 72.303,97	€ -	€ 72.303,97	€ 72.303,97	
		Categoria 3a .....	€ -	€ -	€ -	€ -	€ -	€ -	€ -	
		Categoria 4a .....	€ -	€ -	€ -	€ -	€ -	€ -	€ -	
		<b>TOTALE TITOLO IV° .....</b>	€ 1.033.639,42	€ 24.532.381,85	€ -	€ 25.566.021,27	€ 1.681.734,84	€ 23.870.526,97	€ 25.552.261,81	

## XIV LEGISLATURA - DISEGNI DI LEGGE E RELAZIONI - DOCUMENTI

		GESTIONE DEI RESIDUI ATTIVI						GESTIONE DI CASSA				Totale dei residui attivi al termine esercizio
Differenze rispetto alle previsioni		Residui inizio esercizio	Riscossi	Rimasti da riscuotere	Totali	Variazioni		Previsioni	Riscossioni	Differenze rispetto alle previsioni		
in più	in meno					in più	in meno			in più	in meno	
11 (10-7)	12 (7-10)	13	14	15 (16-14)	16 (14+15)	17 (16-13)	18 (13-16)	19	20	21 (20-19)	22 (19-20)	23 (9+15)
€ -	€ -	€ 26.454,05	€ 26.454,05	€ -	€ 26.454,05	€ -	€ -	€ 26.855,76	€ 26.454,05	€ -	€ 401,71	€ 72.303,97
€ -	€ -	€ 26.454,05	€ 26.454,05	€ -	€ 26.454,05	€ -	€ -	€ 26.855,76	€ 26.454,05	€ -	€ 401,71	€ 72.303,97
€ -	€ -	€ 41.316,55	€ 12.392,90	€ 19.029,89	€ 31.422,79	€ -	€ 9.893,76	€ 41.316,55	€ 12.392,90	€ -	€ 28.923,65	€ 19.029,89
€ -	€ -	€ 41.316,55	€ 12.392,90	€ 19.029,89	€ 31.422,79	€ -	€ 9.893,76	€ 41.316,55	€ 12.392,90	€ -	€ 28.923,65	€ 19.029,89
€ -	€ -	€ 49.063,41	€ 10.327,07	€ 38.734,27	€ 49.061,34	€ -	€ 2,07	€ 10.329,14	€ 10.327,07	€ -	€ 2,07	€ 38.734,27
€ -	€ -	€ -	€ -	€ -	€ -	€ -	€ -	€ -	€ -	€ -	€ -	€ -
€ -	€ -	€ 49.063,41	€ 10.327,07	€ 38.734,27	€ 49.061,34	€ -	€ 2,07	€ 10.329,14	€ 10.327,07	€ -	€ 2,07	€ 38.734,27
€ 153,75	€ 13.913,21	€ 1.569.176,35	€ 433.167,17	€ 1.136.009,17	€ 1.569.176,35	€ -	€ -	€ 2.434.577,82	€ 2.114.902,01	€ 31,87	€ 319.707,68	€ 24.934.232,18
€ -	€ -	€ 26.454,05	€ 26.454,05	€ -	€ 26.454,05	€ -	€ -	€ 26.855,76	€ 26.454,05	€ -	€ 401,71	€ 72.303,97
€ -	€ -	€ 41.316,55	€ 12.392,90	€ 19.029,89	€ 31.422,79	€ -	€ 9.893,76	€ 41.316,55	€ 12.392,90	€ -	€ 28.923,65	€ 19.029,89
€ -	€ -	€ 49.063,41	€ 10.327,07	€ 38.734,27	€ 49.061,34	€ -	€ 2,07	€ 10.329,14	€ 10.327,07	€ -	€ 2,07	€ 38.734,27
€ 153,75	€ 13.913,21	€ 1.686.010,35	€ 482.341,19	€ 1.193.773,33	€ 1.676.114,52	€ -	€ 9.895,83	€ 2.513.079,27	€ 2.164.076,03	€ 31,87	€ 349.035,11	€ 25.064.300,30



## XIV LEGISLATURA - DISEGNI DI LEGGE E RELAZIONI - DOCUMENTI

Cod. Mecc.	CAPITOLO		GESTIONE DI COMPETENZA							
	N°	Iniziali	PREVISIONI			SOMME ACCERTATE				
			Variazioni		Definitive	Riscosse	Rimaste da riscuotere	Totali accertati		
			in più	in meno						
1	2	3	4	5 (7-4)	6 (4-7)	7(4+5-6)	8	9(10-8)	10 (8+9)	
		<b>TITOLO VI°</b>								
		<b>PARTITE DI GIRO</b>								
		<b>Categoria Ia - Entrate aventi natura di partite di giro</b>								
60.101	48	1) Ritenute erariali .....	€ 309.874,14	€ -	€ -	€ 309.874,14	€ 276.793,58	€ 325,45	€ 277.119,03	
60.102	49	2) Ritenute previdenziali ed assistenziali .....	€ 92.962,24	€ -	€ -	€ 92.962,24	€ 84.806,26	€ 69,60	€ 84.875,86	
60.103	50	3) Ritenute diverse .....	€ -	€ -	€ -	€ -	€ -	€ -	€ -	
60.104	51	4) I.V.A. ....	€ 25.822,84	€ 56.810,26	€ -	€ 82.633,10	€ 15.092,38	€ 71.255,96	€ 86.348,34	
60.105	52	5) Recupero dal personale per anticipazioni concesse dall'Ente .....	€ -	€ -	€ -	€ -	€ -	€ -	€ -	
60.106	53	6) Trattenute per conto terzi .....	€ 2.582,28	€ -	€ -	€ 2.582,28	€ 1.778,41	€ -	€ 1.778,41	
60.107	54	7) Contab. ex convenz. Min. LL.PP. 25.7.91 rep. n° 1776 .....	€ -	€ -	€ -	€ -	€ -	€ -	€ -	
60.108	55	8) Rimborso di somme pagate per conto terzi .....	€ 1.032,91	€ 19.108,91	€ -	€ 20.141,82	€ 16.008,10	€ 3.100,81	€ 19.108,91	
60.109	56	9) Partite in sospeso .....	€ 15.493,71	€ -	€ -	€ 15.493,71	€ 5.684,83	€ -	€ 5.684,83	
		Totale Ia categoria .....	€ 447.768,13	€ 75.919,16	€ -	€ 523.687,30	€ 400.163,56	€ 74.751,81	€ 474.915,37	
		CATEGORIA Ia .....	€ 447.768,13	€ 75.919,16	€ -	€ 523.687,30	€ 400.163,56	€ 74.751,81	€ 474.915,37	
		TOTALE TITOLO VI° .....	€ 447.768,13	€ 75.919,16	€ -	€ 523.687,30	€ 400.163,56	€ 74.751,81	€ 474.915,37	

## XIV LEGISLATURA - DISEGNI DI LEGGE E RELAZIONI - DOCUMENTI

GESTIONE DEI RESIDUI ATTIVI						GESTIONE DI CASSA						Totale dei residui attivi al termine esercizio
Differenze rispetto alle previsioni		Residui inizio esercizio	Riscossi	Rimasti da riscuotere	Totali	Variazioni		Previsioni	Riscossioni	Differenze rispetto alle previsioni		
in più	in meno					in più	in meno			in più	in meno	
11 (10 - 7)	12 (7-10)	13	14	15 (16-14)	16 (14+15)	17 (16-13)	18 (13-16)	19	20	21 (20 - 19)	22 (19-20)	23 (9+15)
€ -	€ 32.755,11	€ 87.432,02	€ -	€ 87.432,02	€ 87.432,02	€ -	€ -	€ 309.874,14	€ 276.793,58	€ -	€ 33.080,56	€ 87.757,47
€ -	€ 8.086,39	€ 332,94	€ -	€ 332,94	€ 332,94	€ -	€ -	€ 92.962,24	€ 84.806,26	€ -	€ 8.155,98	€ 402,54
€ -	€ -	€ -	€ -	€ -	€ -	€ -	€ -	€ -	€ -	€ -	€ -	€ -
€ 3.715,23	€ -	€ 65.485,57	€ 3.328,03	€ 61.954,26	€ 65.282,29	€ -	€ 203,28	€ 25.822,84	€ 18.420,41	€ -	€ 7.402,44	€ 133.210,22
€ -	€ -	€ -	€ -	€ -	€ -	€ -	€ -	€ -	€ -	€ -	€ -	€ -
€ -	€ 803,87	€ -	€ -	€ -	€ -	€ -	€ -	€ 2.582,28	€ 1.778,41	€ -	€ 803,87	€ -
€ -	€ -	€ -	€ -	€ -	€ -	€ -	€ -	€ -	€ -	€ -	€ -	€ -
€ -	€ 1.032,91	€ -	€ -	€ -	€ -	€ -	€ -	€ 20.141,82	€ 16.008,10	€ -	€ 4.133,72	€ 3.100,81
€ -	€ 9.808,88	€ 2.236,77	€ 51,65	€ 2.185,13	€ 2.236,77	€ -	€ -	€ 15.493,71	€ 5.736,47	€ -	€ 9.757,23	€ 2.185,13
€ 3.715,23	€ 52.487,16	€ 155.487,31	€ 3.379,67	€ 151.904,36	€ 155.284,03	€ -	€ 203,28	€ 466.877,04	€ 403.543,23	€ -	€ 63.333,81	€ 226.656,17
€ 3.715,23	€ 52.487,16	€ 155.487,31	€ 3.379,67	€ 151.904,36	€ 155.284,03	€ -	€ 203,28	€ 466.877,04	€ 403.543,23	€ -	€ 63.333,81	€ 226.656,17
€ 3.715,23	€ 52.487,16	€ 155.487,31	€ 3.379,67	€ 151.904,36	€ 155.284,03	€ -	€ 203,28	€ 466.877,04	€ 403.543,23	€ -	€ 63.333,81	€ 226.656,17

Cod. Mec. c.	CAPITOLO		GESTIONE DI COMPETENZA							
	N°	DENOMINAZIONE	PREVISIONI				SOMME ACCERTATE			
			Iniziali	Variazioni		Definitive	Riscosse	Rimaste da riscuotere	Totali accertati	
				in più	in meno					
1	2	3	4	5 (7-4)	6 (4-7)	7 (4+5-6)	8	9 (10-8)	10 (8+9)	
		<u>RIEPILOGO DEI TITOLI</u>								
		Titolo I° .....	€ 1.479.907,24	€ -	€ -	€ 1.479.907,24	€ 1.188.116,05	€ 304.745,61	€ 1.492.861,66	
		Titolo II° .....	€ 3.341.476,14	€ 976.103,54	€ 232.405,60	€ 4.085.174,07	€ 3.473.065,41	€ 432.271,71	€ 3.905.337,12	
		Titolo III° .....	€ 2.582,28	€ -	€ -	€ 2.582,28	€ 0,52	€ -	€ 0,52	
		Titolo IV° .....	€ 1.033.639,42	€ 24.532.381,85	€ -	€ 25.566.021,27	€ 1.681.734,84	€ 23.870.526,97	€ 25.552.261,81	
		Titolo V° .....	€ -	€ -	€ -	€ -	€ -	€ -	€ -	
		Titolo VI° .....	€ 447.768,13	€ 75.919,16	€ -	€ 523.687,30	€ 400.163,56	€ 74.751,81	€ 474.915,37	
		Totale .....	€ 6.305.373,22	€ 25.584.404,55	€ 232.405,60	€ 31.657.372,16	€ 6.743.080,36	€ 24.682.296,10	€ 31.425.376,47	
		Avanzo di amministrazione .....	€ 10.945.985,27	€ -	€ -	€ 10.945.985,27	€ -	€ -	€ -	
		Fondo iniziale di cassa .....	€ -	€ -	€ -	€ -	€ 19.027.474,13	€ -	€ 19.027.474,13	
		TOTALE GEN.LE DELL'ENTRATA .....	€ 17.251.358,49	€ 25.584.404,55	€ 232.405,60	€ 42.603.357,44	€ 25.770.554,49	€ 24.682.296,10	€ 50.452.850,59	

## XIV LEGISLATURA - DISEGNI DI LEGGE E RELAZIONI - DOCUMENTI

		GESTIONE DEI RESIDUI ATTIVI						GESTIONE DI CASSA				Totale dei residui attivi al termine esercizio CON
Differenze rispetto alle previsioni		Residui inizio esercizio	Riscossi	Rimasti da risuotere	Totali	Variazioni		Previsioni	Riscossioni	Differenze rispetto alle previsioni		
in più	in meno					in più	in meno			in più	in meno	
11 (10 - 7)	12 (7-10)	13	14	15 (16-14)	16 (14+15)	17 (16-13)	18 (13-16)	19	20	21 (20 - 19)	22 (19-20)	
€ 12.954,41	€ -	€ 226.317,14	€ 226.317,14	€ -	€ 226.317,14	€ -	€ -	€ 1.479.907,24	€ 1.414.433,19	€ 39,97	€ 65.514,03	€ 304.745,61
€ 12.958,57	€ 192.795,53	€ 100.260.739,22	€ 51.081.322,26	€ 586.604,07	€ 51.667.926,34	€ 50.756.909,97	€ 99.349.722,85	€ 4.067.098,08	€ 3.797.477,67	€ 20.283,46	€ 289.903,87	€ 1.018.875,78
€ 0,52	€ 2.582,28	€ -	€ -	€ -	€ -	€ -	€ -	€ 774,69	€ 0,52	€ 0,52	€ 774,69	€ -
€ 153,75	€ 13.913,21	€ 1.686.010,35	€ 482.341,19	€ 1.193.773,33	€ 1.676.114,52	€ -	€ 9.895,83	€ 2.513.079,27	€ 2.164.076,03	€ 31,87	€ 349.035,11	€ 25.064.300,30
€ -	€ -	€ -	€ -	€ -	€ -	€ -	€ -	€ -	€ -	€ -	€ -	€ -
€ 3.715,23	€ 52.487,16	€ 155.487,31	€ 3.379,67	€ 151.904,36	€ 155.284,03	€ -	€ 203,28	€ 466.877,04	€ 403.543,23	€ -	€ 63.333,81	€ 226.656,17
€ 29.782,49	€ 261.778,19	€ 102.328.554,03	€ 51.793.360,27	€ 1.932.281,76	€ 53.725.642,03	€ 50.756.909,97	€ 99.359.821,97	€ 8.527.736,32	€ 7.779.530,63	€ 20.355,82	€ 768.561,50	€ 26.614.577,86
€ -	€ 10.945.985,27	€ -	€ -	€ -	€ -	€ -	€ -	€ -	€ -	€ -	€ -	€ -
€ 19.027.474,13	€ -	€ -	€ -	€ -	€ -	€ -	€ -	€ 19.027.474,13	€ 19.027.474,13	€ -	€ -	€ -
€ 19.057.256,62	€ 11.207.763,46	€ 102.328.554,03	€ 51.793.360,27	€ 1.932.281,76	€ 53.725.642,03	€ 50.756.909,97	€ 99.359.821,97	€ 27.555.210,44	€ 26.807.004,76	€ 20.355,82	€ 768.561,50	€ 26.614.577,86





**AP** Autorità Portuale  
di Ancona

**CONSUNTIVO FINANZIARIO - PARTE 2°**

**USCITE - EURO**

## XIV LEGISLATURA - DISEGNI DI LEGGE E RELAZIONI - DOCUMENTI

Cod. Mecc.	CAPITOLO		GESTIONE DI COMPETENZA							
	N°	DENOMINAZIONE	PREVISIONI				SOMME IMPEGNATE			
			Iniziali	Variazioni		Definitive	Pagate	Rimaste da pagare	Totali impegnati	
				in più	in meno					
1	2	3	4	5 (7 - 4)	6 (4 - 7)	7 (4+5-6)	8	9 (10 - 8)	10 (8+9)	
		Disavanzo di amministrazione .....	-	-	-	-	-	-	-	-
		<b>TITOLO F - SPESE CORRENTI</b>								
		<b>Categoria 1a - Spese per gli organi dell'Ente</b>								
		- Compensi, assegni, indennità e rimborsi agli								
10.101	1	organi di amministrazione e di controllo .....	€ -	€ -	€ -	€ -	€ -	€ -	€ -	€ -
		1a) Indennità e rimborsi al Presidente	€ 141.509,19	€ 39.250,72	€ -	€ 180.759,91	€ 134.834,90	€ 30.160,34	€ 164.995,25	
		1b) Gettoni presenza Comitato Portuale	€ 13.944,34	€ -	€ -	€ 13.944,34	€ 77,47	€ 13.634,46	€ 13.711,93	
		1c) Indennità e rimborsi al Collegio Revisori	€ 20.141,82	€ 5.164,57	€ -	€ 25.306,39	€ 7.741,93	€ 15.312,11	€ 23.054,04	
		<b>Totale 1a categoria .....</b>	<b>€ 175.595,35</b>	<b>€ 44.415,29</b>	<b>€ -</b>	<b>€ 220.010,64</b>	<b>€ 142.654,30</b>	<b>€ 59.106,91</b>	<b>€ 201.761,22</b>	
		<b>Categoria 2a - Oneri per il personale in attività di servizio</b>								
10.201	2	- Emolumenti fissi al personale dipendente .....	€ 717.875,09	€ 118.785,09	€ 49.579,86	€ 787.080,31	€ 751.466,68	€ 3.475,29	€ 754.941,97	
10.202	3	- Emolumenti variab. al personale dipendente .....	€ 185.924,48	€ -	€ -	€ 185.924,48	€ 122.224,07	€ 30.570,45	€ 152.794,53	
10.203	4	- Emolumenti al personale non dip. te dall'Ente	€ -	€ -	€ -	€ -	€ -	€ -	€ -	
10.204	5	- Indennità e rimborso spese per missioni .....	€ 7.746,85	€ 2.582,28	€ -	€ 10.329,14	€ 8.644,64	€ 848,06	€ 9.492,70	
10.205	6	- Altri oneri per il personale .....	€ 18.075,99	€ 5.164,57	€ -	€ 23.240,56	€ 17.090,52	€ 5.591,85	€ 22.682,37	
	6bis	- Incentivi al personale .....	€ -	€ -	€ -	€ -	€ -	€ -	€ -	
10.206	7	- Spese per organizzazione di corsi per il personale e partecipazione a spese per corsi indetti da enti, istituzioni e amministrazioni varie .....	€ 15.493,71	€ -	€ -	€ 15.493,71	€ 7.538,00	€ 1.208,51	€ 8.746,51	





Cod. Mecc.	CAPITOLO		GESTIONE DI COMPETENZA						
	N°	DENOMINAZIONE	PREVISIONI				SOMME IMPEGNATE		
			Iniziali	Variazioni		Definitive	Pagate	Rimaste da pagare	Totali impegnati
				in più 5 (7-4)	in meno 6 (4-7)				
1	2	3	4	5 (7-4)	6 (4-7)	7 (4+5-6)	8	9 (10-8)	10 (8+9)
10207	8	- Oneri previdenziali e assistenziali a carico dell'Ente	€ 224.658,75	€ 30.987,41	€ 13.944,34	€ 241.701,83	€ 194.289,18	€ 29.941,03	€ 224.230,21
		Totale 2a categoria .....	€ 1.169.774,88	€ 157.519,35	€ 63.524,20	€ 1.263.770,03	€ 1.101.253,09	€ 71.635,19	€ 1.172.888,28
		<u>Categoria 3a - Oneri per il personale in quiescenza</u>							
10301	9	- Pensioni ed altri oneri similari a carico dell'Ente .....	€ -	€ -	€ -	€ -	€ -	€ -	€ -
		Totale 3a categoria .....	€ -	€ -	€ -	€ -	€ -	€ -	€ -
		<u>Categoria 4a - Spese per l'acquisto di beni di consumo e servizi</u>							
10401	10	- Prestazioni di terzi per la gestione dei servizi portuali	€ 309.874,14	€ 552.608,88	€ 294.380,43	€ 568.102,59	€ 366.956,39	€ 203.912,33	€ 570.868,71
10402	11	- Prestazioni di terzi per manutenzioni, riparazioni ed adattamenti diversi .....	€ 77.468,53	€ -	€ -	€ 77.468,53	€ 39.036,43	€ 27.266,80	€ 66.303,24
10403	12	- Acquisto di materiale di consumo .....	€ 51.645,69	€ -	€ -	€ 51.645,69	€ 20.419,55	€ 8.533,95	€ 28.953,50
10404	13	- Noleggio di mezzi tecnici e spese per la conduzione di impianti tecnici .....	€ -	€ -	€ -	€ -	€ -	€ -	€ -
10405	14	- Utenze varie .....	€ 154.937,07	€ 10.329,14	€ -	€ 165.266,21	€ 147.056,01	€ 18.082,46	€ 165.138,47
10406	15	- Materiale di economato .....	€ 15.493,71	€ -	€ -	€ 15.493,71	€ 6.560,30	€ 2.182,75	€ 8.743,05
10407	16	- Vestiario .....	€ 4.131,66	€ -	€ -	€ 4.131,66	€ 2.712,17	€ 1.222,76	€ 3.934,93
10408	17	- Spese rappresentanza e funzionamento organi Ente	€ 15.493,71	€ -	€ -	€ 15.493,71	€ 8.494,36	€ 6.814,65	€ 15.309,01
10409	18	- Spese postali, telegrafiche e telefoniche .....	€ 30.987,41	€ -	€ -	€ 30.987,41	€ 25.331,70	€ 3.505,99	€ 28.837,70

## XIV LEGISLATURA - DISEGNI DI LEGGE E RELAZIONI - DOCUMENTI

		GESTIONE DEI RESIDUI PASSIVI						GESTIONE DI CASSA				Totale dei residui passivi al termine esercizio
Differenze rispetto alle previsioni		Residui inizio esercizio	Pagati	Rimasti da pagare	Totali	Variazioni		Previsioni	Pagamenti	Differenze rispetto alle previsioni		
in più	in meno					in più	in meno			in più	in meno	
11 (10 - 7)	12 (7-10)	13	14	15 (16-14)	16 (14+15)	17 (16-13)	18 (13-16)	19	20	21 (20 - 19)	22 (19-20)	
€ -	€ 17.471,62	€ 28.847,30	€ 27.160,32	€ 1.686,62	€ 28.846,94	€ -	€ 0,36	€ 241.701,83	€ 221.449,50	€ -	€ 20.252,33	€ 31.627,64
€ -	€ 90.881,75	€ 63.798,17	€ 58.868,72	€ 4.915,32	€ 63.784,04	€ -	€ 14,12	€ 1.263.770,03	€ 1.160.121,82	€ -	€ 103.648,21	€ 76.550,50
€ -	€ -	€ -	€ -	€ -	€ -	€ -	€ -	€ -	€ -	€ -	€ -	€ -
€ -	€ -	€ -	€ -	€ -	€ -	€ -	€ -	€ -	€ -	€ -	€ -	€ -
€ 2.766,12	€ -	€ 70.004,97	€ 69.230,29	€ -	€ 69.230,29	€ -	€ 774,69	€ 542.279,74	€ 436.186,67	€ -	€ 106.093,07	€ 203.912,33
€ -	€ 11.165,30	€ 25.754,87	€ 24.726,09	€ 221,04	€ 24.947,13	€ -	€ 807,74	€ 77.468,53	€ 63.762,52	€ -	€ 13.706,01	€ 27.487,85
€ -	€ 22.692,19	€ 5.469,12	€ 4.715,61	€ 753,51	€ 5.469,12	€ -	€ -	€ 51.645,69	€ 25.135,16	€ -	€ 26.510,53	€ 9.287,46
€ -	€ -	€ -	€ -	€ -	€ -	€ -	€ -	€ -	€ -	€ -	€ -	€ -
€ -	€ 127,74	€ 28.135,23	€ 28.135,23	€ -	€ 28.135,23	€ -	€ -	€ 167.848,49	€ 175.191,24	€ 7.342,75	€ -	€ 18.082,46
€ -	€ 6.750,66	€ 4.271,25	€ 4.271,25	€ -	€ 4.271,25	€ -	€ -	€ 15.493,71	€ 10.831,55	€ -	€ 4.662,15	€ 2.182,75
€ -	€ 196,72	€ 415,23	€ 415,23	€ -	€ 415,23	€ -	€ -	€ 4.131,66	€ 3.127,40	€ -	€ 1.004,25	€ 1.222,76
€ -	€ 184,70	€ 8.723,99	€ 8.719,32	€ -	€ 8.719,32	€ -	€ 4,67	€ 20.658,28	€ 17.213,68	€ -	€ 3.444,59	€ 6.814,65
€ -	€ 2.149,72	€ 3.716,58	€ 3.705,73	€ -	€ 3.705,73	€ -	€ 10,85	€ 30.987,41	€ 29.037,44	€ -	€ 1.949,98	€ 3.505,99





## XIV LEGISLATURA - DISEGNI DI LEGGE E RELAZIONI - DOCUMENTI

Cod. Mecc.	CAPITOLO		GESTIONE DI COMPETENZA							
	N°	DENOMINAZIONE	PREVISIONI				SOMME IMPEGNATE			
			Iniziali	Variazioni		Definitive	Pagate	Rimaste da pagare	Totali impegnati	
				in più	in meno					
1	2	3	4	5 (7-4)	6 (4-7)	7 (4+5-6)	8	9 (10-8)	10 (8+9)	
10.601	27	<u>Categoria 6a - Oneri finanziari</u>								
		- Interessi passivi, spese e commissioni bancari .....	€ 5.164,57	€ -	€ -	€ 5.164,57	€ 58,64	€ 157,76	€ 216,40	
		Totale 6a categoria .....	€ 5.164,57	€ -	€ -	€ 5.164,57	€ 58,64	€ 157,76	€ 216,40	
10.701	28	<u>Categoria 7a - Oneri tributari</u>								
		- Imposte, tasse e tributi vari .....	€ 438.988,36	€ 232.405,60	€ -	€ 671.393,97	€ 329.523,47	€ 203.840,23	€ 533.363,69	
		Totale 7a categoria .....	€ 438.988,36	€ 232.405,60	€ -	€ 671.393,97	€ 329.523,47	€ 203.840,23	€ 533.363,69	
10.801	29	<u>Categoria 8a - Poste correttive e compensative di entrate correnti</u>								
		- Restituzioni e rimborsi diversi .....	€ 5.164,57	€ -	€ -	€ 5.164,57	€ -	€ -	€ -	
		Totale 8a categoria .....	€ 5.164,57	€ -	€ -	€ 5.164,57	€ -	€ -	€ -	
10.901	30	<u>Categoria 9a - Spese non classificabili in altre voci</u>								
		- Spese per liti, arbitr., risarc. e accessori .....	€ 5.164,57	€ -	€ -	€ 5.164,57	€ 651,36	€ -	€ 651,36	
10.902	31	- Fondo di riserva .....	€ 90.379,96	€ -	€ 90.379,96	€ -	€ -	€ -		
10.903	32	- Oneri vari straordinari .....	€ 89.863,50	€ -	€ -	€ 89.863,50	€ -	€ 89.405,10	€ 89.405,10	
10.904	33	- Spese per realizzo delle entrate .....	€ 10.329,14	€ -	€ -	€ 10.329,14	€ -	€ -	€ -	
		Totale 9a categoria .....	€ 195.737,16	€ -	€ 90.379,96	€ 105.357,21	€ 651,36	€ 89.405,10	€ 90.056,46	
		TOTALE TITOLO I° .....	€ 3.094.609,74	€ 1.015.354,26	€ 448.284,59	€ 3.661.679,41	€ 2.443.254,39	€ 796.135,75	€ 3.239.390,14	

## XIV LEGISLATURA - DISEGNI DI LEGGE E RELAZIONI - DOCUMENTI

		GESTIONE DEI RESIDUI PASSIVI						GESTIONE DI CASSA				Totale dei residui passivi al termine esercizio
Differenze rispetto alle previsioni		Residui inizio esercizio	Pagati	Rimasti da pagare	Totali	Variazioni		Previsioni	Pagamenti	Differenze rispetto alle previsioni		
in più	in meno					in più	in meno			in più	in meno	
11 (10 - 7)	12 (7-10)	13	14	15 (16-14)	16 (14+15)	17 (16-13)	18 (13-16)	19	20	21 (20 - 19)	22 (19-20)	23 (9+15)
€ -	€ 4.948,17	€ -	€ -	€ -	€ -	€ -	€ -	€ 5.164,57	€ 58,64	€ -	€ 5.105,93	€ 157,76
€ -	€ 4.948,17	€ -	€ -	€ -	€ -	€ -	€ -	€ 5.164,57	€ 58,64	€ -	€ 5.105,93	€ 157,76
€ -	€ 138.030,27	€ 48.948,69	€ 43.260,30	€ -	€ 43.260,30	€ -	€ 5.688,39	€ 438.988,36	€ 372.783,77	€ -	€ 66.204,60	€ 203.840,23
€ -	€ 138.030,27	€ 48.948,69	€ 43.260,30	€ -	€ 43.260,30	€ -	€ 5.688,39	€ 438.988,36	€ 372.783,77	€ -	€ 66.204,60	€ 203.840,23
€ -	€ 5.164,57	€ 383,21	€ 383,21	€ -	€ 383,21	€ -	€ -	€ 5.164,57	€ 383,21	€ -	€ 4.781,36	€ -
€ -	€ 5.164,57	€ 383,21	€ 383,21	€ -	€ 383,21	€ -	€ -	€ 5.164,57	€ 383,21	€ -	€ 4.781,36	€ -
€ -	€ 4.513,21	€ -	€ -	€ -	€ -	€ -	€ -	€ 5.164,57	€ 651,36	€ -	€ 4.513,21	€ -
€ -	€ -	€ -	€ -	€ -	€ -	€ -	€ -	€ -	€ -	€ -	€ -	€ -
€ -	€ 458,40	€ 89.405,10	€ -	€ 89.405,10	€ 89.405,10	€ -	€ -	€ -	€ -	€ -	€ -	€ 178.810,21
€ -	€ 10.329,14	€ 1.580,36	€ 516,46	€ 1.053,57	€ 1.570,03	€ -	€ 10,33	€ 10.329,14	€ 516,46	€ -	€ 9.812,68	€ 1.053,57
€ -	€ 15.300,75	€ 90.985,46	€ 516,46	€ 90.458,68	€ 90.975,13	€ -	€ 10,33	€ 15.493,71	€ 1.167,81	€ -	€ 14.325,89	€ 179.863,78
€ 2.766,12	€ 425.055,40	€ 488.609,32	€ 363.834,84	€ 117.096,49	€ 480.931,33	€ -	€ 7.677,98	€ 3.331.663,46	€ 2.807.089,23	€ 7.342,75	€ 531.916,98	€ 913.232,24

## XIV LEGISLATURA - DISEGNI DI LEGGE E RELAZIONI - DOCUMENTI

Cod. Mecc.	CAPITOLO		GESTIONE DI COMPETENZA							
	N°	DENOMINAZIONE	PREVISIONI				SOMME IMPEGNATE			
			Iniziali	Variazioni		Definitive	Pagate	Rimaste da pagare	Totali impegnati	
				in più	in meno					
1	2	3	4	5 (7-4)	6 (4-7)	7 (4+5-6)	8	9(10-8)	10 (8+9)	
		<b>TITOLO II*</b>								
		<b>SPESE IN CONTO CAPITALE</b>								
		<b>Categoria 1a - Acquisizione di immobili ed opere portuali</b>								
20.101	33bis	- Acquisizione e ristrutturazione immobili e opere portuali	€ 3.873.426,74	€ -	€ 2.324.056,05	€ 1.549.370,70	€ 521.585,11	€ 633.210,07	€ 1.154.795,18	
20.102	33ter	- Escavazione fondali .....	€ 1.007.090,95	€ -	€ 852.153,88	€ 154.937,07	€ 19.119,23	€ -	€ 19.119,23	
20.103	33quater	- Opere di grande infrastrutturazione .....	€ 1.807.599,15		€ 1.549.370,70	€ 258.228,45	€ 1.239,50	€ 145.107,22	€ 146.346,72	
20.104	33quinquies	- Legge 30.11.1998, n. 413 Realizzazione della 2° fase delle opere di bonifica del mare .....	€ -	€ 23.797.156,39	€ -	€ 23.797.156,39	€ -	€ 23.797.156,39	€ 23.797.156,39	
		<b>Totale 1a categoria .....</b>	<b>€ 6.688.116,84</b>	<b>€ 23.797.156,39</b>	<b>€ 4.725.580,63</b>	<b>€ 25.759.692,60</b>	<b>€ 541.943,84</b>	<b>€ 24.575.473,68</b>	<b>€ 25.117.417,52</b>	
		<b>Categoria 2a - Acquisizione di immobilizzazioni tecniche</b>								
20.201	34	- Impianti ed attrezzature portuali .....	€ 154.937,07		€ 61.974,83	€ 92.962,24	€ 35.910,03	€ 26.965,90	€ 62.875,94	
20.202	35	- Acquisti di attrezzature minute, macchinari ed altri beni mobili .....	€ 51.645,69	€ -	€ 25.822,84	€ 25.822,84	€ 6.943,30	€ 118,89	€ 7.062,19	
20.203	36	- Acquisto di mobili e macchine d'ufficio .....	€ 25.822,84	€ 103.291,38	€ -	€ 129.114,22	€ 128.500,92	€ 903,80	€ 129.404,72	
20.204	37	- Acquisto di beni immateriali (progetti, brevetti) .....	€ 5.164,57	€ -	€ -	€ 5.164,57	€ 985,81	€ 3.408,10	€ 4.393,91	
		<b>Totale 2a categoria .....</b>	<b>€ 237.570,17</b>	<b>€ 103.291,38</b>	<b>€ 87.797,67</b>	<b>€ 253.063,88</b>	<b>€ 172.340,07</b>	<b>€ 31.396,69</b>	<b>€ 203.736,76</b>	
		<b>Categoria 3a - Partecipazioni ed acquisto di valori mobiliari</b>								
20.301	38	- Sottoscrizioni ed acquisti di partecipazioni azionarie .....	€ -	€ -	€ -	€ -	€ -	€ -	€ -	
20.302	39	- Conferimenti e quote di partecipazione al patrimonio di altri Enti .....	€ 77.468,53	€ 25.822,84	€ 103.291,38	€ -	€ -	€ -	€ -	
20.303	40	- Acquisto titoli .....	€ -	€ -	€ -	€ -	€ -	€ -	€ -	
		<b>Totale 3a categoria .....</b>	<b>€ 77.468,53</b>	<b>€ 25.822,84</b>	<b>€ 103.291,38</b>	<b>€ -</b>	<b>€ -</b>	<b>€ -</b>	<b>€ -</b>	

## XIV LEGISLATURA - DISEGNI DI LEGGE E RELAZIONI - DOCUMENTI

Differenze rispetto alle previsioni		GESTIONE DEI RESIDUI PASSIVI						GESTIONE DI CASSA				Totale dei residui passivi al termine esercizio
		Residui inizio esercizio	Pagati	Rimasti da pagare	Totali	Variazioni		Previsioni	Pagamenti	Differenze rispetto alle previsioni		
						in più	in meno			in più	in meno	
11 (10 - 7)	12 (7-10)	13	14	15 (16-14)	16 (14+15)	17 (16-13)	18 (13-16)	19	20	21 (20 - 19)	22 (19-20)	23 (9+15)
€ -	€ 394.575,52	€ 2.309.004,17	€ 1.002.114,81	€ 1.279.292,08	€ 2.281.406,89	€ -	€ 27.597,28	€ 2.324.056,05	€ 1.523.699,92	€ -	€ 800.356,12	€ 1.912.502,15
€ -	€ 135.817,84	€ 72.895,31	€ 34.670,51	€ 12.401,91	€ 47.072,42	€ -	€ 25.822,89	€ 103.291,38	€ 53.789,75	€ -	€ 49.501,63	€ 12.401,91
€ -	€ 111.881,73	€ 8.464.871,46	€ 1.173.272,58	€ 7.291.598,89	€ 8.464.871,46	€ -	€ -	€ 1.549.370,70	€ 1.174.512,07	€ -	€ 374.858,63	€ 7.436.706,11
€ -	€ -	€ -	€ -	€ -	€ -	€ -	€ -	€ -	€ -	€ -	€ -	€ 23.797.156,39
€ -	€ 642.275,09	€ 10.846.770,94	€ 2.210.057,90	€ 8.583.292,88	€ 10.793.350,78	€ -	€ 53.420,16	€ 3.976.718,12	€ 2.752.001,74	€ -	€ 1.224.716,38	€ 33.158.766,56
€ -	€ 30.086,31	€ 31.233,61	€ 30.430,42	€ 803,19	€ 31.233,61	€ -	€ -	€ 92.962,24	€ 66.340,45	€ -	€ 26.621,79	€ 27.769,10
€ -	€ 18.760,65	€ 61.637,38	€ 61.637,38	€ -	€ 61.637,38	€ -	€ -	€ 67.139,40	€ 68.580,68	€ 1.441,28	€ -	€ 118,89
€ 290,49	€ -	€ 17.158,28	€ 17.153,54	€ -	€ 17.153,54	€ -	€ 4,74	€ 147.190,22	€ 145.654,45	€ -	€ 1.535,76	€ 903,80
€ -	€ 770,66	€ 2.003,63	€ 1.811,58	€ -	€ 1.811,58	€ -	€ 192,06	€ 5.164,57	€ 2.797,39	€ -	€ 2.367,18	€ 3.408,10
€ 290,49	€ 49.617,62	€ 112.032,90	€ 111.032,91	€ 803,19	€ 111.836,10	€ -	€ 196,80	€ 312.456,42	€ 283.372,98	€ 1.441,28	€ 30.524,73	€ 32.199,88
€ -	€ -	€ -	€ -	€ -	€ -	€ -	€ -	€ -	€ -	€ -	€ -	€ -
€ -	€ -	€ 43.382,38	€ 43.382,38	€ -	€ 43.382,38	€ -	€ -	€ 43.382,38	€ 43.382,38	€ -	€ -	€ -
€ -	€ -	€ -	€ -	€ -	€ -	€ -	€ -	€ -	€ -	€ -	€ -	€ -
€ -	€ -	€ 43.382,38	€ 43.382,38	€ -	€ 43.382,38	€ -	€ -	€ 43.382,38	€ 43.382,38	€ -	€ -	€ -



## XIV LEGISLATURA - DISEGNI DI LEGGE E RELAZIONI - DOCUMENTI

Cod. Mecc.	CAPITOLO		GESTIONE DI COMPETENZA							
	N°	DENOMINAZIONE	PREVISIONI				SOMME IMPEGNATE			
			Iniziali	Variazioni		Definitive	Pagate	Rimaste da pagare	Totali impegnati	
				in più	in meno					
1	2	3	4	5 (7-4)	6 (4-7)	7 (4+5-6)	8	9 (10-8)	10 (8+9)	
		<b>Categoria 4a - Depositi bancari, crediti ed altre anticipazioni</b>								
20.401	41	- Versamento in conto depositi bancari vincolati per il fondo indennità di licenziamento .....	€ -	€ -	€ -	€ -	€ -	€ -	€ -	€ -
20.402	42	- Versamento altri depositi bancari .....	€ -	€ -	€ -	€ -	€ -	€ -	€ -	€ -
20.403	43	- Versamenti a Compagnie di Assicurazione per polizze con- tratte per l'indennità di licenziamento al personale dipendente	€ -	€ -	€ -	€ -	€ -	€ -	€ -	€ -
20.404	44	- Concessione di prestiti ed anticipazioni a breve termine	€ 2.582,28	€ 2.582,28	€ -	€ 5.164,57	€ -	€ -	€ -	€ -
20.405	45	- Depositi a cauzione presso terzi .....	€ -	€ -	€ -	€ -	€ -	€ -	€ -	€ -
20.406	46	- Concessione di crediti diversi .....	€ -	€ -	€ -	€ -	€ -	€ -	€ -	€ -
		<b>Totale 4a categoria .....</b>	<b>€ 2.582,28</b>	<b>€ 2.582,28</b>	<b>€ -</b>	<b>€ 5.164,57</b>	<b>€ -</b>	<b>€ -</b>	<b>€ -</b>	<b>€ -</b>
		<b>Categoria 5a - Indennità di anzianità e similari dovute al per- sonale cessato dal servizio .....</b>								
20.501	47	- Indennità di anzianità .....	€ 74.886,25	€ 8.779,77	€ 3.615,20	€ 80.050,82	€ 3.874,60	€ 71.236,22	€ 75.110,82	€ 75.110,82
		<b>Totale 5a categoria .....</b>	<b>€ 74.886,25</b>	<b>€ 8.779,77</b>	<b>€ 3.615,20</b>	<b>€ 80.050,82</b>	<b>€ 3.874,60</b>	<b>€ 71.236,22</b>	<b>€ 75.110,82</b>	<b>€ 75.110,82</b>
		<b>TOTALE TITOLO II° .....</b>	<b>€ 7.080.624,09</b>	<b>€ 23.937.632,66</b>	<b>€ 4.920.284,88</b>	<b>€ 26.097.971,87</b>	<b>€ 718.158,51</b>	<b>€ 24.678.106,59</b>	<b>€ 25.396.265,10</b>	

## XIV LEGISLATURA - DISEGNI DI LEGGE E RELAZIONI - DOCUMENTI

		GESTIONE DEI RESIDUI PASSIVI						GESTIONE DI CASSA				Totale dei residui passivi al termine esercizio
Differenze rispetto alle previsioni		Residui inizio esercizio	Pagati	Rimasti da pagare	Totali	Variazioni		Previsioni	Pagamenti	Differenze rispetto alle previsioni		
in più	in meno					in più	in meno			in più	in meno	
11 (10-7)	12 (7-10)	13	14	15 (16-14)	16 (14+15)	17 (16-13)	18 (13-16)	19	20	21 (20-19)	22 (19-20)	23 (9+15)
€ -	€ -	€ -	€ -	€ -	€ -	€ -	€ -	€ -	€ -	€ -	€ -	€ -
€ -	€ -	€ -	€ -	€ -	€ -	€ -	€ -	€ -	€ -	€ -	€ -	€ -
€ -	€ -	€ -	€ -	€ -	€ -	€ -	€ -	€ -	€ -	€ -	€ -	€ -
€ -	€ 5.164,57	€ -	€ -	€ -	€ -	€ -	€ -	€ 5.164,57	€ -	€ -	€ 5.164,57	€ -
€ -	€ -	€ -	€ -	€ -	€ -	€ -	€ -	€ -	€ -	€ -	€ -	€ -
€ -	€ -	€ -	€ -	€ -	€ -	€ -	€ -	€ -	€ -	€ -	€ -	€ -
€ -	€ 5.164,57	€ -	€ -	€ -	€ -	€ -	€ -	€ 5.164,57	€ -	€ -	€ 5.164,57	€ -
€ -	€ 4.940,00	€ 570.227,11	€ 1.186,98	€ 569.040,13	€ 570.227,11	€ -	€ -	€ 5.164,57	€ 5.061,59	€ -	€ 102,98	€ 640.276,35
€ -	€ 4.940,00	€ 570.227,11	€ 1.186,98	€ 569.040,13	€ 570.227,11	€ -	€ -	€ 5.164,57	€ 5.061,59	€ -	€ 102,98	€ 640.276,35
€ 290,49	€ 701.997,27	€ 11.572.413,34	€ 2.365.660,17	€ 9.153.136,20	€ 11.518.796,37	€ -	€ 53.616,96	€ 4.342.886,06	€ 3.083.818,68	€ 1.441,28	€ 1.260.508,67	€ 33.831.242,79





## XIV LEGISLATURA - DISEGNI DI LEGGE E RELAZIONI - DOCUMENTI

Cod. Mecc.	CAPITOLO		GESTIONE DI COMPETENZA								
	N°	DENOMINAZIONE	PREVISIONI				SOMME IMPEGNATE				
			Iniziali	Variazioni		Definitive	Pagate	Rimaste da pagare	Totali impegnati		
				in più	in meno						
1	2	3	4	5 (7-4)	6 (4-7)	7 (4+5-6)	8	9 (10-8)	10 (8+9)		
		<u>Categoria 5a - Estinzione debiti diversi</u>									
30.501	50	- Restituzione depositi di terzi a cauzione .....	€ -	€ -	€ -	€ -	€ -	€ -	€ -	€ -	€ -
		Totale 5a categoria .....	€ -	€ -	€ -	€ -	€ -	€ -	€ -	€ -	€ -
		TOTALE TITOLO III° .....	€ -	€ -	€ -	€ -	€ -	€ -	€ -	€ -	€ -
		<u>TITOLO IV°</u>									
		<u>SPESE PER PARTITE DI GIRO</u>									
		<u>Categoria 1a - Spese aventi natura di partite di giro</u>									
40.101	51	1) Ritenute erariali .....	€ 309.874,14	€ -	€ -	€ 309.874,14	€ 235.642,38	€ 41.476,65	€ 277.119,03		
40.102	52	2) Ritenute previdenziali ed assistenziali .....	€ 92.962,24	€ -	€ -	€ 92.962,24	€ 76.056,16	€ 8.819,69	€ 84.875,86		
40.103	53	3) Ritenute diverse .....	€ -	€ -	€ -	€ -	€ -	€ -	€ -		
40.104	54	4) I.V.A. ....	€ 25.822,84	€ 56.810,26	€ -	€ 82.633,10	€ 72.478,47	€ 13.869,87	€ 86.348,34		
40.105	55	5) Anticipazioni dell'Ente al personale .....	€ -	€ -	€ -	€ -	€ -	€ -	€ -		
40.106	56	6) Versam. trattenute a favore di terzi .....	€ 2.582,28	€ -	€ -	€ 2.582,28	€ 1.778,41	€ -	€ 1.778,41		
40.107	57	7) Contabilità ex convenzione Min. LL.PP. 25.7.91, rep. n. 1776 .....	€ -	€ -	€ -	€ -	€ -	€ -	€ -		
40.108	58	8) Somme pagate per conto terzi .....	€ 1.032,91	€ 19.108,91	€ -	€ 20.141,82	€ 19.108,91	€ -	€ 19.108,91		
40.109	59	9) Partite in sospeso .....	€ 15.493,71	€ -	€ -	€ 15.493,71	€ 2.582,28	€ 3.102,54	€ 5.684,83		
		Totale 1a categoria .....	€ 447.768,13	€ 75.919,16	€ -	€ 523.687,30	€ 407.646,61	€ 67.268,76	€ 474.915,37		
		TOTALE TITOLO IV° .....	€ 447.768,13	€ 75.919,16	€ -	€ 523.687,30	€ 407.646,61	€ 67.268,76	€ 474.915,37		

## XIV LEGISLATURA - DISEGNI DI LEGGE E RELAZIONI - DOCUMENTI

Differenze rispetto alle previsioni		GESTIONE DEI RESIDUI PASSIVI						GESTIONE DI CASSA				Totale dei residui passivi al termine esercizio
		Residui inizio esercizio	Pagati	Rimasti da pagare	Totali	Variazioni		Previsioni	Pagamenti	Differenze rispetto alle previsioni		
						in più	in meno			in più	in meno	
11 (10 - 7)	12 (7-10)	13	14	15 (16-14)	16 (14+15)	17 (16-13)	18 (13-16)	19	20	21 (20 - 19)	22 (19-20)	23 (9+15)
€ -	€ -	€ -	€ -	€ -	€ -	€ -	€ -	€ -	€ -	€ -	€ -	€ -
€ -	€ -	€ -	€ -	€ -	€ -	€ -	€ -	€ -	€ -	€ -	€ -	€ -
€ -	€ -	€ -	€ -	€ -	€ -	€ -	€ -	€ -	€ -	€ -	€ -	€ -
€ -	€ 32.755,11	€ 49.367,60	€ 49.367,60	€ -	€ 49.367,60	€ -	€ -	€ 309.874,14	€ 285.009,98	€ -	€ 24.864,16	€ 41.476,65
€ -	€ 8.086,39	€ 12.501,84	€ 8.031,93	€ 4.469,85	€ 12.501,78	€ -	€ 0,06	€ 92.962,24	€ 84.088,09	€ -	€ 8.874,15	€ 13.289,54
€ -	€ -	€ -	€ -	€ -	€ -	€ -	€ -	€ -	€ -	€ -	€ -	€ -
€ 3.715,23	€ -	€ 10.981,79	€ 7.828,23	€ 3.153,56	€ 10.981,79	€ -	€ -	€ 87.797,67	€ 80.306,70	€ -	€ 7.490,98	€ 17.023,43
€ -	€ -	€ -	€ -	€ -	€ -	€ -	€ -	€ -	€ -	€ -	€ -	€ -
€ -	€ 803,87	€ -	€ -	€ -	€ -	€ -	€ -	€ 2.582,28	€ 1.778,41	€ -	€ 803,87	€ -
€ -	€ -	€ -	€ -	€ -	€ -	€ -	€ -	€ -	€ -	€ -	€ -	€ -
€ -	€ 1.032,91	€ 737,21	€ -	€ 737,21	€ 737,21	€ -	€ -	€ 20.141,82	€ 19.108,91	€ -	€ 1.032,91	€ 737,21
€ -	€ 9.808,88	€ 2.586,43	€ 1.338,40	€ 1.247,52	€ 2.585,92	€ -	€ 0,52	€ 15.493,71	€ 3.920,68	€ -	€ 11.573,02	€ 4.350,06
€ 3.715,23	€ 52.487,16	€ 76.174,87	€ 66.566,16	€ 9.608,13	€ 76.174,29	€ -	€ 0,58	€ 528.851,86	€ 474.212,77	€ -	€ 54.639,10	€ 76.876,89
€ 3.715,23	€ 52.487,16	€ 76.174,87	€ 66.566,16	€ 9.608,13	€ 76.174,29	€ -	€ 0,58	€ 528.851,86	€ 474.212,77	€ -	€ 54.639,10	€ 76.876,89

## XIV LEGISLATURA - DISEGNI DI LEGGE E RELAZIONI - DOCUMENTI

Cod. Mecc.	CAPITOLO		GESTIONE DI COMPETENZA							
	N°	DENOMINAZIONE	PREVISIONI				SOMME IMPEGNATE			
			Iniziali	Variazioni		Definitive	Pagate	Rimaste da pagare	Totali impegnati	
				in più	in meno					
1	2	3	4	5 (7-4)	6 (4-7)	7 (4+5-6)	8	9 (10-8)	10 (8+9)	
		<b>RIEPILOGO DEI TITOLI</b>								
		Titolo I° .....	€ 3.094.609,74	€ 1.015.354,26	€ 448.284,59	€ 3.661.679,41	€ 2.443.254,39	€ 796.135,75	€ 3.239.390,14	
		Titolo II° .....	€ 7.080.624,09	€ 23.937.632,66	€ 4.920.284,88	€ 26.097.971,87	€ 718.158,51	€ 24.678.106,59	€ 25.396.265,10	
		Titolo III° .....	€ -	€ -	€ -	€ -	€ -	€ -	€ -	
		Titolo IV° .....	€ 447.768,13	€ 75.919,16	€ -	€ 523.687,30	€ 407.646,61	€ 67.268,76	€ 474.915,37	
		<b>Totale .....</b>	<b>€ 10.623.001,96</b>	<b>€ 25.028.906,09</b>	<b>€ 5.368.569,47</b>	<b>€ 30.283.338,58</b>	<b>€ 3.569.059,51</b>	<b>€ 25.541.511,10</b>	<b>€ 29.110.570,61</b>	
		Disavanzo di amministrazione .....	€ -	€ -	€ -	€ -	€ -	€ -	€ -	
		<b>TOTALE GENERALE DELLA SPESA .....</b>	<b>€ 10.623.001,96</b>	<b>€ 25.028.906,09</b>	<b>€ 5.368.569,47</b>	<b>€ 30.283.338,58</b>	<b>€ 3.569.059,51</b>	<b>€ 25.541.511,10</b>	<b>€ 29.110.570,61</b>	

## XIV LEGISLATURA - DISEGNI DI LEGGE E RELAZIONI - DOCUMENTI

Differenze rispetto alle previsioni		GESTIONE DEI RESIDUI PASSIVI						GESTIONE DI CASSA				Totale dei residui passivi al termine esercizio
		Residui inizio esercizio	Pagati	Rimasti da pagare	Totali	Variazioni		Previsioni	Pagamenti	Differenze rispetto alle previsioni		
						in più	in meno			in più	in meno	
11 (10-7)	12 (7-10)	13	14	15 (16-14)	16 (14+15)	17 (16-13)	18 (13-16)	19	20	21 (20-19)	22 (19-20)	23 (9+15)
€ 2.766,12	€ 425.055,40	€ 488.609,32	€ 363.834,84	€ 117.096,49	€ 480.931,33	€ -	€ 7.677,98	€ 3.331.663,46	€ 2.807.089,23	€ 7.342,75	€ 531.916,98	€ 913.232,24
€ 290,49	€ 701.997,27	€ 11.572.413,34	€ 2.365.660,17	€ 9.153.136,20	€ 11.518.796,37	€ -	€ 53.616,96	€ 4.342.886,06	€ 3.083.818,68	€ 1.441,28	€ 1.260.508,67	€ 33.831.242,79
€ -	€ -	€ -	€ -	€ -	€ -	€ -	€ -	€ -	€ -	€ -	€ -	€ -
€ 3.715,23	€ 52.487,16	€ 76.174,87	€ 66.566,16	€ 9.608,13	€ 76.174,29	€ -	€ 0,58	€ 528.851,86	€ 474.212,77	€ -	€ 54.639,10	€ 76.876,89
€ 6.771,85	€ 1.179.539,82	€ 12.137.197,52	€ 2.796.061,16	€ 9.279.840,83	€ 12.075.902,00	€ -	€ 61.295,53	€ 8.203.401,39	€ 6.365.120,68	€ 8.784,03	€ 1.847.064,74	€ 34.821.351,93
€ -	€ -	€ -	€ -	€ -	€ -	€ -	€ -	€ -	€ -	€ -	€ -	€ -
€ 6.771,85	€ 1.179.539,82	€ 12.137.197,52	€ 2.796.061,16	€ 9.279.840,83	€ 12.075.902,00	€ -	€ 61.295,53	€ 8.203.401,39	€ 6.365.120,68	€ 8.784,03	€ 1.847.064,74	€ 34.821.351,93





## **AUTORITÀ PORTUALE DI ANCONA**

**ESERCIZIO 2001**



RELAZIONE DEL PRESIDENTE



## RELAZIONE DEL PRESIDENTE

Il bilancio consuntivo dell'esercizio 2001 dell'Ente Autorità Portuale conferma, consolidandole, le linee operative e gestionali pianificate negli esercizi precedenti: nell'anno hanno trovato compimento interventi infrastrutturali significativi e sono stati erogati servizi potenziati e nuovi a favore delle attività merci e passeggeri.

La stabilità sul fronte dell'acquisizione delle entrate ed il controllo puntuale della spesa hanno consentito di determinare un quadro di riferimento certo, ove poter operare un intervento ritenuto significativo per il miglioramento del funzionamento dell'Ente: la rivisitazione della pianta organica della Segreteria Tecnico - Operativa, necessaria per accompagnare i progetti di implementazione delle attività tecniche, di promozione, di pianificazione e di controllo in relazione agli impegni presenti e futuri che interessano l'Autorità Portuale di Ancona.

La nuova pianta organica mantiene inalterate le caratteristiche di struttura snella e flessibile, dove la distinzione delle attività avviene per processi e per obiettivi, più che per distinte competenze o gerarchie: essa presenta quali elementi di novità la previsione di due posizioni dirigenziali: rispettivamente il Responsabile dell'Area Infrastrutture portuali e Sicurezza ed il Responsabile dell'Area Risorse finanziarie, regolamentazione e gestione del territorio, l'individuazione di cinque profili di area Quadri di cui 2 Quadri A, il Responsabile dell'Area Promozione ed il Responsabile dell'Area gestione risorse umane, e 3 posizioni di quadro B, in relazione alle funzioni direttive svolte in collaborazione con i responsabili delle Aree; complessivamente la dotazione organica viene incrementata di due sole unità passando da 24 a 26 unità totali.

La nuova pianta organica è stata approvata con Deliberazione del Comitato Portuale n° 12 del 29/03/2001; Il Ministero dei Trasporti e della Navigazione ha approvato la predetta Deliberazione con nota 27/04/2001, ai sensi dell'art. 12, comma 2), lettera b) della legge 84/94.

Le entrate correnti per la gestione 2001 ammontano complessivamente a L. 14.381 milioni, e sono costituite principalmente dalle tasse portuali per L. 2.431 milioni, dai canoni demaniali per L. 3.568 milioni, dagli introiti per il traffico passeggeri per L. 1.748 milioni, dagli introiti per traffico dei mezzi pesanti per L. 2.836 milioni, unitamente al contributo dello Stato per la manutenzione ordinaria delle parti comuni per L. 515 milioni.

E' da evidenziare che il totale delle entrate correnti è comprensivo del contributo compensativo del canone Fincantieri (Legge 28.12.1999, n. 522 e Legge 16.3.2001, n. 88) pari a L. 2.783.657.624.

Con lettera in data 14 luglio 2000, l'Autorità Portuale di Ancona, ha trasmesso al Ministero dei Trasporti e della Navigazione la richiesta di erogazione del contributo compensativo del canone Fincantieri, secondo le istruzioni fornite dal

Ministero medesimo con circolare N°96 in data 27 marzo 2000. Con la Legge 88/2001, art.6, sono state stabilite le modalità di erogazione del contributo compensativo del canone Fincantieri, dell'importo di L.11.365.444.026, assegnato con la Legge 522/1999. Tale contributo doveva essere versato in unica soluzione in relazione al danno economico subito dall'Ente a tutto il 2000, corrispondente a L.2.372.641.742 e quindi annualmente fino alla scadenza della concessione, in proporzione all'incidenza negativa sul bilancio in ciascun esercizio finanziario, quantificato in L. 411.015.882/anno. Nel bilancio per l'esercizio 2001 doveva essere, quindi, accertato il contributo a tutto il 2000 (di L.2.372.641.742) e quello relativo all'anno 2001 di L.411.015.882, per complessive L.2.783.657.624. Nell'anno 2001 sono invece pervenuti versamenti per la quasi totalità del contributo, e precisamente per L.10.953.628.144, mentre L.411.815.882 sono state incassate in data 3 gennaio 2002, corrispondenti per L.411.015.882 al contributo relativo all'esercizio 2001 e per L.800.000 a saldo.

In relazione a ciò tutto il contributo, di L.11.365.444.026, è stato accertato nel bilancio dell'anno 2001.

Poiché l'erogazione non è stata effettuata secondo le modalità di cui all'art.6 della Legge 88/2001, il Ministero delle Infrastrutture e dei Trasporti, con Decreto N°211D1 del 7 novembre 2001, ha ritenuto opportuno precisare che "l'Autorità Portuale di Ancona potrà avvalersi di detti fondi, mediante prelievi da effettuarsi nel mese di febbraio di ciascun anno, nelle seguenti misure rispetto al totale certificato dal Collegio dei Revisori dei Conti:

- per l'anno 2002 fino all'anno 2021 : L.411.015.882/anno
- per l'anno 2022 : L.361.468.762

e con lettera in data 3 dicembre 2001, ha demandato al Collegio medesimo il compito di vigilare sul rispetto delle modalità di utilizzo del contributo da parte dell'Autorità Portuale.

Viene allegato il prospetto contenente il procedimento contabile che viene adottato già dal bilancio per l'esercizio 2001, ai fini del rispetto del "vincolo" disposto dal Ministero vigilante sull'utilizzo annuale del contributo compensativo di che trattasi.

Le entrate correnti risultano nettamente superiori alle uscite correnti che ammontano complessivamente a 7.065 milioni: gli oneri per il personale in attività di servizio e per gli organi dell'Ente ammontano complessivamente a 2.800 milioni, mentre incidono per 1.660 milioni le spese sostenute per l'acquisto di beni e servizi a favore della gestione dei servizi portuali in conseguenza della precisa volontà del miglioramento e della implementazione degli stessi, tra i quali evidenziamo quelli di pulizia per le parti comuni per 303 milioni, di pulizia degli specchi acquei per 198 milioni, per assistenza passeggeri per 509 milioni e per il servizio di vigilanza ai varchi doganali tramite istituto di vigilanza per 389 milioni.

Le entrate in conto capitale ammontano a L. 3.732 milioni e sono costituite prevalentemente dal contributo dello Stato per le manutenzioni straordinarie per L. 3.134 milioni (convenzione con Ministero LL.PP. per biennio 2000 - 2001, rep. 4700/01 del 18.10.2000).

Le uscite in conto capitale ammontano a L./milioni 8.378; significativo è il capitolo di spesa delle manutenzioni straordinarie per L. 5.130 milioni: tra gli interventi di maggior rilevanza ricordiamo quelli di ristrutturazione della pavimentazione della banchina n. 1 e deposito modulare della banchina 2, la realizzazione delle aree di sosta per merci pericolose, lavori di manutenzioni dell'infrastruttura ferroviaria e del piazzale retrostante la banchina 25, interventi di rinnovo degli impianti elettronici delle gru della banchina 23, nonché interventi di somma urgenza per il ripristino di 2 sgrotti sulla parete della banchina n. 1.

Sempre in conto capitale al Cap. 33.4 (opere di grande infrastrutturazione) si è impegnata una spesa pari a L. 1.574 milioni: il lavoro più significativo consiste nella realizzazione di 2 pontili per cantieri minori in zona ZIPA, mentre al Cap. 33.6 (realizzazione della terza fase opere a mare) si registra una spesa di L. 1.000 milioni, impegnati per finanziare la convenzione con l'Istituto di Idraulica dell'Università degli Studi di Ancona per l'effettuazione degli studi propeudeutici alla progettazione dell'opera, e quella con il locale Ufficio del Genio Civile OO.MM per la progettazione esecutiva dell'opera, attualmente in corso.

Per ciò che attiene al finanziamento dell'opera (Decreto MTN 2.5.2001, pubblicato sulla G.U. in data 28.08.01) si rinvia a quanto ampiamente trattato nel bilancio di previsione anno 2002.

Il servizio passeggeri e di gestione della Stazione Marittima è stato assicurato per tutto l'anno in esame in forma diretta da parte dell'Autorità Portuale ai sensi degli artt. 6 e 23, 1° comma e 5° comma della Legge 84/94.

Il conto economico dell'attività commerciale si presenta con un risultato decisamente positivo: i ricavi ammontano a L. 5.049 milioni, i costi a L. 3.308 milioni con un utile (al lordo delle imposte) di L. 1.740 milioni.

Al presente bilancio vengono allegati altresì, il conto economico e lo stato patrimoniale relativi all'attività complessiva dell'Autorità Portuale.

#### Investimenti mobiliari

La partecipazione in bilancio riguarda la Società Teleporto Adriatico S.r.l. con sede a Venezia, con capitale sociale di £/miliardi 3,200. La partecipazione dell'Autorità Portuale di £/milioni 120 nominali.

Nei primi due esercizi di attività di tale Società, chiusi al 31.12.99 e al 31.12.00, risultano rispettivamente perdite per £ 476.781.936 e £ 451.438.075.



Nel bilancio predisposto dagli amministratori per l'anno 2001 è altresì calcolata una ulteriore perdita di £ 24.498.770 per la quale l'assemblea dei soci deve ancora deliberare.

Alla luce di quanto sopra si ritiene che l'Autorità Portuale con il bilancio consuntivo per l'esercizio 2001 debba svalutare la propria quota di partecipazione proporzionalmente alle perdite registrate negli esercizi 1999 e 2000 per complessive £ 928.220.011.

Per la perdita del 2001 si rinvia al futuro anno, in attesa che l'Assemblea societaria deliberi in merito all'approvazione del proprio bilancio e quindi alle misure conseguenti in base alle disposizioni del C.C.

Relativamente all'Autorità Portuale di Ancona, il conto economico per l'esercizio 2001 presenta una sopravvenienza passiva, per la riduzione di cui si è detto di £ 34.812.000, corrispondente al 29,01% del capitale sottoscritto.

#### Eliminazione residui attivi

Allo scopo di pervenire ad una più precisa individuazione dell'effettivo avanzo di amministrazione di cui è dotata l'Autorità Portuale, si è proceduto alla rivisitazione dei residui attivi esistenti in bilancio, esaminando le restanti possibilità di riscossione e procedendo, in mancanza, alla loro eliminazione, come risulta nelle specifiche voci di bilancio.

La partita di maggior rilievo è costituita dai residui ancora esistenti per tariffe passeggeri, non riscosse a causa della decennale controversia sorta con una Compagnia, e poi allargatasi ad altre, sulla legittimità dell'imposizione tariffaria da parte dell'ex Azienda Mezzi Meccanici e dell'obbligo posto a carico degli agenti delle Compagnie armatrici di riscuotere tali tariffe per poi versarle all'Ente impositore. Tale questione è stata, peraltro, evidenziata in occasione di precedenti bilanci e sottoposta all'attenzione del Collegio dei Revisori.

Sull'argomento si sono succedute tre sentenze che, nei diversi gradi di giudizio, ed in un caso (Strintzis Lines - Paroletti) fino alla Cassazione, hanno visto soccombere l'AMM.

Come ultimo tentativo l'Azienda Mezzi Meccanici intentò nel 1993 una "causa pilota" per indebito arricchimento contro la Strintzis Lines, nel presupposto che la Compagnia destinataria dell'imposizione tariffaria in realtà riscuotesse le contestate tariffe dai passeggeri nell'ambito dei "diritti portuali" evidenziati nei suoi depliant.

Con sentenza n.1228/00 del Tribunale Civile di Ancona, passata in giudicato nel 2001, anche questa causa si è conclusa con esito negativo per l'Autorità Portuale, subentrata nel frattempo all'AMM ai sensi della L.84/94.

Non si ritiene pertanto che esista più alcun presupposto giuridico per poter ipotizzare un diverso esito in caso di ulteriori azioni giudiziarie.

Si è quindi proceduto alla cancellazione, per complessive L.396 milioni, delle partite di seguito indicate, riferite ~~alla singole~~ Compagnie Armatrici, e relative o comunque riconducibili al periodo di vigenza delle tariffe stabilite dall'ex AMM, ~~che sono nel~~ 1988 con regolamentazione della materia da parte della Capitaneria di Porto di Ancona.

Si riporta, di seguito, la situazione dei residui attivi per singola Compagnia.

- **Karageorgis Lines** : ha sempre pagato le tariffe passeggeri, tranne che per l'anno 1988, per complessive L.94.770.500, a seguito della emanazione da parte della Corte di Cassazione della sentenza sfavorevole all'ex AMM nella causa dalla stessa intentata contro la Srintzis Lines.
- **Minoan Lines** : non ha mai pagato le tariffe passeggeri stabilite dall'ex AMM, tranne che nel 1981, primo anno in cui operò nel Porto di Ancona. La causa intentata contro di essa dall'AMM stessa ebbe a suo tempo esito negativo nel grado di appello, oltre il quale l'Ente non procedette, avendo già perso in Cassazione la causa contro la Srintzis Lines avente il medesimo oggetto. Proprio a seguito della suddetta sentenza della Cassazione la Minoan Lines e per essa l'Agente Paroletti chiese, in via stragiudiziale, il rimborso delle tariffe pagate nell'anno 1981, pari a L.70.371.700.  
Non avendolo ottenuto, nel 1993 effettuò un conteggio calcolando, da un lato, l'importo a suo parere dovuto dall'AMM per la restituzione di tali tariffe, maggiorate degli interessi, e dall'altro l'importo da essa riconosciuto dovuto all'AMM per il mancato pagamento (per un errore contabile) di tariffe passeggeri per L.32.840.000 nell'anno 1989 e quindi in vigenza della (non contestata) Ordinanza della Capitaneria di Porto, maggiorate anch'esse degli interessi dovuti all'AMM. Ne risultò un saldo di L.85.193.040 che l'Ag. Paroletti, senza alcuna autorizzazione da parte dell'AMM, recuperò non pagando, per pari importo, le fatture da questa emesse nel 1993.  
Tale operazione non fu mai avallata dall'AMM per cui in bilancio sono rimasti iscritti residui attivi per mancato pagamento di fatture 1989 per L. 32.840.000 e di fatture 1993 per L.85.193.060, dei quali si prospetta la cancellazione per i motivi sopra indicati.
- **Srintzis Lines** : è stata la prima ad opporsi al pagamento delle tariffe passeggeri, che non ha pagato dal 1978 al 1980 mentre, cambiato l'Agente rappresentante, ha poi regolarmente pagato negli anni dal 1981 al 1987. Nel 1988, dopo l'emanazione della più volte citata sentenza della Corte di Cassazione, avversa all'AMM, smise di pagare le tariffe, che risultano pertanto in bilancio per L. 183.275.000.

Nel 1993 l'AMM intentò causa per indebito arricchimento alla Compagnia in questione, causa che - come già evidenziato in precedenti occasioni - è conclusa negativamente nel 2001.

A completamento del quadro sulle tariffe passeggeri si evidenzia che è ancora in corso la causa che la Strintzis Lines ha intentato contro l'ex Azienda Mezzi Meccanici nel 1991 per ottenere la restituzione delle tariffe pagate (ammontanti complessivamente a L.598 milioni di cui L.272 milioni pagati dopo formulazione di riserva): la prossima udienza è fissata per il mese di giugno 2002.

Per quanto concerne le altre voci di bilancio interessate dalla cancellazione dei residui, una precisazione merita l'eliminazione di canoni demaniali non riscuotibili per L.19,7 milioni, riguardanti essenzialmente gli accertamenti effettuati nella prima fase di avvio dell'attività dell'AP, sulla base delle documentazioni allora disponibili (elenchi delle concessioni), ed in carenza delle relative pratiche. Successivamente tutte le licenze di concessione sono state rilasciate ex novo dall'AP, con ricalcolo dei relativi canoni, che hanno evidenziato una differenza complessiva corrispondente alla somma da eliminare.

Gli altri residui da cancellare, per complessivi L. 88 milioni, riguardano partite varie non più riscuotibili: somme per prestazioni mezzi meccanici relative a contestazioni rivelatesi successivamente parzialmente o totalmente accoglibili, crediti vari per rimborsi (es.: credito II.DD. risalente al 1980 e probabilmente assorbito dal condono presentato l'anno successivo), interessi di mora relativi a canoni demaniali accertati nei primi anni di attività dell'AP con le stesse modalità di cui si è detto sopra per i canoni stessi, nonché interessi vari per ritardato pagamento fatture - comprese quelle relative alle tariffe passeggeri contestate.

La cancellazione di cui sopra riguarda, complessivamente residui attivi per L.504 milioni.

In conclusione si evidenzia che la parte corrente del presente bilancio registra un saldo positivo di L./milioni 7.315, la parte in conto capitale un saldo negativo di L./milioni 4.646: l'avanzo finanziario di competenza ammonta pertanto a L. 2.669 milioni: c'è da evidenziare che senza il contributo compensativo Fincantieri si avrebbe un disavanzo di competenza di L. 114 milioni.

L'avanzo di amministrazione al 1° gennaio 2001 di L./milioni 23.690, risulta alla fine del medesimo esercizio di L./milioni 25.886, in considerazione dell'avanzo finanziario di competenza di L./milioni 2.669 e dell'eliminazione di residui attivi per L./milioni 504 e di residui passivi pari a L. 31 milioni.

## Nota alle voci più significative del bilancio consuntivo per l'es. 2001

### ENTRATE

#### **Cap. 1 - Contributo dello Stato - ordinario.**

Trattasi del contributo, di L./milioni 515,5, assegnato per la manutenzione ordinaria delle parti comuni dell'ambito portuale, la cui convenzione, di rep. 4756 è stata firmata in data 20.09.01, ed è valevole per il triennio 2001 - 2003.

#### **Capo. 1/bis - Contributo dello stato ex Legge 522/99 contributo compensativo canone Fincantieri.**

Relativamente all'accertamento di L. / milioni 2.784 si è già detto in precedenza e vi è uno specchio illustrativo dettagliato di seguito.

#### **Cap. 16 - Proventi diversi**

Sull'accertamento di L./milioni 401 incide per L./milioni 310 l'introito a titolo risarcitorio, dalla Società Ancona - Merci, per la demolizione del ponte scaricatore matricola 2 non più funzionante.

#### **Cap. 18 - Canoni demaniali**

- L'accertamento di complessive L./milioni 3.568 riguarda le seguenti tipologie di concessioni demaniali:
- atti formali pluriennali e licenze annuali L. / milioni 3.010 (di cui L./milioni 649 canone per la Società Ancona Merci - concessionaria delle attività di imbarco - sbarco merci);
  - canoni per l'uso di locali nella Stazione M.ma, L. / milioni 326;
  - canoni per il deposito merci nelle aree portuali, L. / milioni 232;

Come si è meglio sopra evidenziato, relativamente al contributo compensativo del canone Fincantieri, tale Società, dell'emanazione della Legge 522/99 continua a pagare il canone stabilito negli atti di concessione originari, aumentato del solo indice ISTAT.

#### **Cap. 36 - Convenzione M.LL.PP. per manutenzione straordinaria**

Trattasi del contributo, di L. / milioni 3.134, assegnato per gli interventi di manutenzione straordinaria delle parti comuni dell'ambito portuale, la cui convenzione per il biennio 2000 - 2001, di rep. 4727 è stata firmata in data 18.10.2000.

#### **Cap. 42 - Contributi Comunali e Provinciali e Cap. 44 - Contributi diversi**

Risultano accertati in tali capitali i contributi di cui si sono fatti carico, mediante appositi protocolli di intesa stipulati in data 05.04.01 rispettivamente, la Provincia di Ancona per L./milioni 150, il Cantiere Navale di Ancona (C.R.N.) per L./milioni 100 e il Cantiere Morini di Ancona per L./milioni 300, per il cofinanziamento, con l'Autorità Portuale, degli interventi di realizzazione di due pontili, a miglioramento e potenziamento della capacità di accosto ed allestimento di navi in corrispondenza della fascia costiera demaniale antistante l'area cantieristica ZIPA del porto di Ancona.

### **U S C I T E**

Relativamente alla spesa per gli Organi dell'Ente è da rilevare il riconoscimento al Presidente degli arretrati per il periodo 1999 - luglio 2001 spettanti conseguentemente al rinnovo del contratto dei lavoratori dirigenti (CIDA), al quale l'indennità di carica del Presidente è legata, e l'adeguamento del medesimo compenso dal mese di luglio.

Le spese per il personale dipendente, (di cui ai capitoli di spesa dal n. 2 al n. 8, della categoria 4<sup>^</sup>), ammontanti complessivamente a L./milioni 2.336 risentono nell'es. 2001 degli adeguamenti, oltre che delle competenze, dal mese di luglio, spettanti al Segretario Generale per il rinnovo del contratto di lavoro della rispettiva categoria (CIDA) anche dei relativi arretrati per il periodo 1999 - luglio 2001. Sono stati adeguati, altresì, gli emolumenti stipendiari del restante personale dipendente conseguentemente ai nuovi inquadramenti (con decorrenza 1° giugno 2001) in attuazione della pianta organica allegata al presente bilancio, approvata dal C.P. con delibera n° 12 del 29.03.01 e dal ministero vigilante in data 27.04.2001 con nota prot. dem /1/0860

Dal 1° gennaio al 5 giugno 2001, inoltre, è stato alle dipendenze dell'Autorità Portuale, il personale assunto con contratto determinato, addetto al servizio informazioni passeggeri nella Stazione Marittima - (dal 06/06 tale servizio viene svolto da ditta esterna) -.

E' stata assunta, inoltre, con contratto a tempo determinato una unità impiegatizia assegnata al servizio amministrativo, a tutto il 07/09/01.

Un ulteriore dipendente, assunto prima con contratto a termine e poi confermato in servizio è stato invece assegnato all'area tecnica.

Permangono, invece, in situazione di esubero, n. 3 dipendenti dell'ex A.M.M., addetti all'espletamento di mansioni connesse all'attività di gestione della Stazione M.ma.

Al 31.12.01, pertanto, la pianta organica della Segreteria Tecnica Operativa dell'Autorità Portuale, risulta composta di n° 22 dipendenti di cui n° 3 dichiarati in esubero.

Ai costi per il personale dipendente, compresi nella categoria 4<sup>^</sup> (capp. da 2 a 8) va aggiunto quello per il trattamento di fine rapporto, registrato nel cap. 47 "Indennità di anzianità" delle uscite in c/capitale, per L./milioni 145.

Relativamente alle spese per l'acquisto di beni di consumo e di servizi (categoria 4<sup>^</sup>, capitoli da 10 a 25) si evidenziano le voci più significative:

#### Cap. 10 - "Prestazioni di terzi per la gestione dei servizi portuali"

L'impegno complessivo ammonta a L./milioni 1.660, ed è riferito per:

- L. / milioni	198	servizio in concessione per pulizia specchi acquei
" "	303	servizio in concessione per pulizia aree portuali
" "	68	servizio in concessione per conduzione e manutenzione dell'impianto di pubblica illuminazione portuale
" "	509	corrispettivo per servizio assistenza passeggeri, che come sopra detto dalla data del 05/06/01 è stato affidato a ditta specializzata
" "	389	contratto stipulato con l'istituto di vigilanza "Metronotte di Ancona, per il servizio di vigilanza ai varchi doganali della Repubblica e Da Chio
" "		per il contratto stipulato con il medesimo Istituto per il servizio di

		pattugliamento e presenziamento delle vie del molo sud e dei parcheggi delle vie Einaudi e nelle adiacenze della Fiera della Pesca.
"	46	Servizio di bus navetta per il collegamento dei parcheggi del molo sud al porto storico, dedicato agli autisti dei mezzi pesanti in atto di imbarco
"	44	smaltimento rifiuti
"	65	varie
"	38	

### Cap. 14 - "Utenze Varie"

Il consumo di energia elettrica di complessive L. / milioni 307 è da riferire per L. / milioni 166 alla pubblica illuminazione portuale, e per L./milioni 141 ad utenze diverse (per locali stazione M.ma, per locali sede Autorità Portuale, per parcheggi ecc.)  
Utenze acqua e gas metano ammontano a L. / milioni 40

### Cap. 24 - "Spese per pulizia uffici e locali portuali".

Totale impegnato L./milioni 252.

Le spese di pulizia dei locali della Stazione M.ma ammontano a L. / milioni 197.

La restante spesa è relativa per L./milioni 44 alla pulizia degli uffici sede dell'Autorità Portuale nonché per L./milioni 11 ad altri interventi spot.

### Cap. 28 - "Imposte, tasse e tributi vari"

Sono registrate in tale capitolo le seguenti imposte, per complessive L. / milioni 974

	L. /milioni	171
- IRAP su competenze personale dip., assimilato, ecc. ed altre imposte		
- Tassa raccolta e smaltimento rifiuti (dei locali in uso all'Autorità Portuale e delle parti comuni della Stazione M.ma)	L. /milioni	31

- Tassa annuale per vidimazione libri sociali	L. /milioni	1
- Imposte sui redditi (IRAP ed IRPEG)	L. /milioni	771

### Cap. 32 - Oneri vari straordinari

Risultano impegnate le quote di ammortamento per i beni mobili avuti in dotazione dello stato per complessive L. / milioni 168. Tale importo è relativo per L. / milioni 1,6 all'ultima rata, residuale, della quota per l'autogru Rigo, e per lire L./milioni 166,5 alle due gru semoventi ITALGRU.

Risultano iscritti, altresì, residui passivi per L. / milioni 346, per quote relative al periodo 1999 - 2000.

### SPESE IN CONTO CAPITALE

#### Cap. 33/bis "Acquisizione e ristrutturazione immobili e opere portuali"

Si elencano gli interventi per i quali risultano registrati impegni di spesa per complessivi L. / milioni 5.130:

	L. / milioni	1.372
• Ristrutturazione pavimentazione e impianti banchine n. 1 e n. 2	"	398
• Realizzazione aree di sosta merci pericolose	"	262
• Adeguamento sede ferroviaria per sistemazione a raso binari retro silos Nuova Darsena	"	220
• Manutenzione straordinaria infrastruttura ferroviaria porto storico - 2° lotto	"	217
• Manutenzione straordinaria infrastruttura ferroviaria porto storico - 2° lotto	"	64
• Completamento e messa a norma cabina di trasformazione MT/BT di alimentazione elettrica gru banchine nn. 1-2-3-4	"	90
• Allestimento spazi ad uso servizi vari (box) nella Stazione Marittima	"	



• Interventi vari di miglioramento funzionale Stazione Marittima	" "	35
• Rifacimento segnaletica e realizzazione corsia di emergenza porto storico e Nuova Darsena	" "	39
• Bonifica serbatoio interrato ed aree circostanti in zona Mandracchio	" "	42
• Straordinaria manutenzione servizi igienici e risanamento murario edificio "La Barca sul tetto"	" "	72
• Sistemazione pavimentazione zona compresa tra varco doganale Da Chio e varco La Repubblica	" "	52
• Lavori di straordinaria manutenzione locali ex F.S. Ancona Marittima	" "	21
• Lavori di messa in opera manufatto amovibile per deposito e controllo alimenti nella Nuova Darsena	" "	30
• Ristrutturazione pavimentazione zona "La Rotonda"	" "	119
• Intervento di somma urgenza ripristino sgotti paramento banchina n. 1	" "	35
• Sostituzione torre faro G. di pubblica illuminazione portuale	" "	95
• Modifica pedana di approdo navi traghetto	" "	31
• Manutenzione straordinaria gru Badoni e Paceco	" "	1.507
• Interventi vari di importo unitario inferiore a L./milioni 30	" "	429
	<b>Tot. L. / milioni</b>	<b>5.130</b>

**Cap. 33/ter - Escavazione fondali -**

Totale impegnato L. / milioni 262:

• Indagini e rilievi	L./milioni	13
• Convenzione n. 5/2001 stipulata con Consiglio Nazionale Ricerche per monitoraggio periodico area discarica attualmente in uso	" "	159
• Convenzione n. 4/2001 stipulata con Consiglio Nazionale Ricerche per mappatura fondali del porto di Ancona	" "	90
	<b>Tot. L. / milioni</b>	<b>262</b>

**Cap. 33/quater - "Opere di grande infrastrutturazione -**

Totale impegnato L. / milioni 1.574

• Incarico per progettazione preliminare II° lotto "Asse Attrezzato" raccordo autostradale Ancona Sud dell'A14 e il porto di Ancona	Tot. L. / milioni	92
• Incarico di consulenza relativa alle opere in viadotto per progetto preliminare di cui al punto precedente	" "	83

• Incarico di consulenza per relazione geotecnica opere e infrastrutture previste lungo il II° lotto raccordo Autostradale Ancona Sud A14 e SS 16	" "	60
• Incarico per studi di prefattibilità ambientale II° lotto del raccordo A autostradale Ancona Sud A14 e porto di Ancona	" "	58
• Incarico di consulenza geologico - tecnico per redazione progetto esecutivo pontili ZIPA	" "	14
• Esecuzione indagini geognostiche per progetto esecutivo pontili ZIPA	" "	28
• Realizzazione di due pontili per miglioramento e potenziamento degli accosti esistenti nella fascia antistante l'area ZIPA del porto di Ancona	" "	1.128
• Incarico di direzione lavori di realizzazione pontili area ZIPA del porto di Ancona	" "	111
	<b>Tot. L. / milioni</b>	<b>1.574</b>

**Cap. 33/sexties - Realizzazione 3^ fase opere a mare-**

• Incarico di consulenza generale e di studi propedeutici alla progettazione della 3^ fase delle opere a mare	Tot. L. / milioni	92
• Incarico fase di progettazione (Legge Merloni 109/94)	" "	825
	<b>Tot. L. / milioni</b>	<b>1.005</b>

Per le acquisizioni di immobilizzazioni tecniche (impianti e attrezzature portuali, mobili e macchine d'ufficio ~~ecc.~~) di capitoli 34-35-36 e 37 sono stati impegnati complessivamente L. / milioni 261; fra questi di particolare rilievo la ~~capitolo 34~~ manufatto amovibile per custodia alimenti provenienti da paesi extra UE in attesa di controlli sanitari posizionato ~~alla~~ Nuova Darsena (L./milioni 96), l'acquisto di barriere e strutture a delimitazione di particolari aree, di parabordi a protezione di banchine, di segnaletica stradale e per la Stazione Marittima.

RIEPILOGO GESTIONE 2001

	ENTRATE	USCITE	SALDO	
Correnti	14.381.243.803 *	7.065.680.660	* 7.315.563.143 (+)	
c/capitale	3.732.061.720	8.378.568.492	4.646.506.772(-)	
p.giro	9.700.561.449	9.700.561.449	-	
<b>TOTALE</b>	<b>27.813.866.972</b>	<b>25.144.810.601</b>	<b>**2.669.056.371(+)</b>	<b>Avanzo finanz. di competenza</b>
			<b>23.690.476.462(+)</b>	<b>Avanzo amm.ne all'1.1.2001</b>
			<b>504.325.993(-)</b>	<b>Eliminaz. residui attivi</b>
			<b>31.367.004(+)</b>	<b>Eliminaz. residui passivi</b>
		<b>AVANZO AMM.NE AL</b>	<b>25.886.573.844(+)</b>	
		<b>31.12.01</b>		

\* Comprensivo del contributo compensativo del canone Fincantieri, di L. 2.783.657.624

\*\* Senza il contributo compensativo Fincantieri si sarebbe avuto un disavanzo di competenza di L. 114.601.253 e un conseguente avanzo di amm.ne di L. 23.102.916.220 anziché di L. 25.886.573.844

**CAPACITA' DI AUTONOMIA FINANZIARIA  
E DI AUTOFINANZIAMENTO DEGLI INVESTIMENTI**

Entrate correnti	14.381.243.803 (+)	
Uscite correnti	<u>7.065.680.660 (-)</u>	
	7.315.563.143 (+)	Avanzo di parte corrente da destinare agli investimenti
Entrate c/capitale	3.732.061.720 (+)	
Uscite c/capitale	<u>8.378.568.492 (-)</u>	
Disavanzo	4.646.506.772 (-)	Coperto dall'avanzo di parte corrente, che per la parte residuale (€.2.669.056.371) va ad incrementare l'avanzo di amministrazione, il quale al 31/12/2001 risulta così composto :
		Avanzo amministrazione 1/01/2001
		Avanzo finanz. Compet. 2001
		Eliminazione residui attivi
		Eliminazione residui passivi
		Avanzo di amministrazione da riportare al nuovo bilancio 2002
		£. 23.690.476.462 (+)
		£. 2.669.056.371 (+)
		£. 504.325.993 (-)
		£. <u>31.367.004 (+)</u>
		£. <u>25.886.573.844 (+)</u>

**CONTRIBUTO COMPENSATIVO DEL CANONE FINCANTIERI**

Legge 28 dicembre 1999, N°522 e Legge 16 marzo 2001, N°88

Con lettera prot.N°5291/Dem in data 14 luglio 2000, l'Autorità Portuale di Ancona, ha trasmesso al Ministero dei Trasporti e della Navigazione la richiesta di erogazione del contributo compensativo del canone Fincantieri, secondo le istruzioni fornite dal Ministero medesimo con circolare N°96 in data 27 marzo 2000.

Con la Legge 88/2001, art.6, sono state stabilite le modalità di erogazione del contributo compensativo del canone Fincantieri, dell'importo di L.11.365.444.026, assegnato con la Legge 522/1999. Tale contributo doveva essere versato in unica soluzione in relazione al danno economico subito dall'Ente a tutto il 2000, corrispondente a L.2.372.641.742 e quindi annualmente fino alla scadenza della concessione, in proporzione all'incidenza negativa sul bilancio in ciascun esercizio finanziario, quantificato in L. 411.015.882/anno.

Nel bilancio per l'esercizio 2001 doveva essere quindi accertato il contributo a tutto il 2000 (di L.2.372.641.742) e quello relativo all'anno 2001 di L.411.015.882, per complessive L.2.783.657.624.

Nell'anno 2001, sono invece pervenuti versamenti per la quasi totalità del contributo, e precisamente per L.10.953.628.144, mentre L.411.815.882 sono state incassate in data 3 gennaio 2002, corrispondenti per L.411.015.882 al contributo relativo all'esercizio 2001 e per L.800.000 a saldo.

In relazione a ciò, tutto il contributo, di L.11.365.444.026, è stato accertato nel bilancio dell'anno 2001.

Poiché l'erogazione non è stata effettuata secondo le modalità di cui all'art.6 della Legge 88/2001, il Ministero delle Infrastrutture e dei Trasporti, con Decreto N°211D1 del 7 novembre 2001, ha ritenuto opportuno precisare che "l'Autorità Portuale di Ancona potrà avvalersi di detti fondi, mediante prelievi da effettuarsi nel mese di febbraio di ciascun anno, nelle seguenti misure rispetto al totale certificato dal Collegio dei Revisori dei Conti:

- per l'anno 2002 fino all'anno 2021 : L 411.015.882/anno

- per l'anno 2022 : L.361.468.762

e con lettera prot. N° Dem1/2475 in data 3 dicembre 2001, ha demandato al Collegio medesimo il compito di vigilare sull'impiego delle modalità di utilizzo del contributo da parte dell'Autorità Portuale.

Con il prospetto che segue, si espone il procedimento contabile che, viene adottato già dal bilancio per l'esercizio 2001, ai fini del rispetto del "vincolo" disposto dal Ministero vigilante sull'utilizzo annuale del contributo compensativo di che trattasi.

*Tutti gli importi, compresi quelli riferiti agli esercizi successivi all'anno 2001, per facilitazione di lettura, vengono esposti in Lire.*

### BILANCIO ESERCIZIO 2001

		<u>ENTRATE (in milioni di lire)</u>	
<u>CAPITOLO</u>		<u>ACCERTAMENTI</u>	<u>RISCOSSIONI</u>
1/bis	(entrate correnti)	2.783	2.372
56	(entrate per partite di giro)	8.581	8.581
	Totale entrate	11.365	10.953
		=====	=====
		<u>USCITE (in milioni di lire)</u>	
<u>CAPITOLO</u>		<u>IMPEGNI</u>	<u>PAGAMENTI</u>
59	(uscite per partite di giro)	8.581	==
			-----
	Totale uscite	8.581	==
		=====	=====



BILANCI SUCCESSIVI ALL'ESERCIZIO 2001

in milioni di lire

ESERCIZIO	ENTRATE					USCITE		
	CAPITOLO	ACCERTAMENTI	RISCOSSIONI	CAPITOLO	IMPEGNI	PAGAMENTI		
2002	1/bis	411	411	59	-	411		411
2003	1/bis	411	411	59	-	411		411
2004	1/bis	411	411	59	-	411		411
2005	1/bis	411	411	59	-	411		411
2006	1/bis	411	411	59	-	411		411
2007	1/bis	411	411	59	-	411		411
2008	1/bis	411	411	59	-	411		411
2009	1/bis	411	411	59	-	411		411
2010	1/bis	411	411	59	-	411		411
2011	1/bis	411	411	59	-	411		411
2012	1/bis	411	411	59	-	411		411
2013	1/bis	411	411	59	-	411		411
2014	1/bis	411	411	59	-	411		411
2015	1/bis	411	411	59	-	411		411
2016	1/bis	411	411	59	-	411		411
2017	1/bis	411	411	59	-	411		411
2018	1/bis	411	411	59	-	411		411
2019	1/bis	411	411	59	-	411		411
2020	1/bis	411	411	59	-	411		411
2021	1/bis	411	411	59	-	411		411
2022	1/bis	361	361	59	-	411		411
		8.581	8.581			8.581		8.581

**Il risultato derivante dall'operazione sopra illustrata, è il seguente:**

Nell'avanzo di amministrazione dell'esercizio 2001 confluisce il contributo relativo a tutto il 2000 (L./milioni 2.372) e al 2001 (L./milioni 411), per complessive L./milioni 2.783, così come disposto dalle norme di riferimento.

Nel medesimo esercizio 2001, la maggiore somma, erogata anticipatamente, viene imputata alle entrate delle partite di giro ("Partite in sospenso") dove si registrano sia l'accertamento che la riscossione, mentre nelle uscite delle partite di giro ("Partite in sospenso") viene effettuato l'impegno per lo stesso importo, corrispondente ad una sorta di debito dell'Autorità Portuale per anticipazioni, da "smaltire" nei futuri esercizi. Tali registrazioni contabili consentono di non inficiare l'ammontare dell'avanzo finanziario e quindi di amministrazione alla fine dell'anno 2001.

Stante l'esigenza di far confluire nelle entrate correnti dei bilanci degli esercizi successivi al 2001 il solo importo annuo di L./milioni 411 per ogni esercizio verrà emesso mandato di pagamento in conto residui 2001 per il prelievo dalle uscite delle partite di giro della suddetta somma, per farla confluire nel cap.1/bis delle entrate correnti, dove verranno invece registrati sia l'accertamento che la reversale di incasso.

Il mandato e la reversale, del medesimo importo, si compenseranno e quindi non influenzeranno la "cassa", la quale ha registrato la riscossione già nell'anno 2001 per L./milioni 10.953 e per L./milioni 411, nel successivo 2002, a saldo, mentre l'avanzo di amministrazione degli esercizi compresi nell'arco temporale di validità dell'operazione, conseguentemente agli accertamenti che verranno effettuati in ogni esercizio nel cap.1/bis delle entrate correnti, risentirà della sola quota annuale del contributo, la quale potrà essere così utilizzata dall'Ente, così come disposto dalle Leggi di assegnazione del contributo medesimo.

In relazione a tutto quanto sopra si sottolinea che:

- a) il fondo cassa risultante alla fine dell'anno 2001 e successivamente fino al 2022, è da considerare disponibile solo parzialmente (la disponibilità aumenterà dell'importo corrispondente allo storno dalle uscite delle partite di giro alle entrate correnti del contributo stesso; di ciò sarà comunque riportata apposita annotazione nei bilanci dei rispettivi esercizi);

- b) la somma non disponibile di cui al punto a) registrata nel conto di debito "Fincantieri - contributo compensativo," in ~~non~~ potrà essere identificata fra le passività dello Stato Patrimoniale, redatto ai sensi del Decreto Legislativo 09/04/1997, n. 127 alla voce D) Debiti, punto 13) b), dove annualmente risulterà iscritto il corrispondente importo. Per ciò che concerne lo Stato Patrimoniale redatto secondo le istruzioni ministeriali, la somma di cui trattasi, è compresa fra le passività voce D) Debiti, II, 12).
- c) l'avanzo o disavanzo di amministrazione alla fine di ciascuno degli esercizi dal 2001 al 2022 presenterà, invece, l'esatta situazione finanziaria, identica a quella che sarebbe stata se il contributo di cui trattasi fosse stato erogato alle scadenze annuali stabilite dalle relative norme.

EVIDENZA PER EFFETTIVA DISPONIBILITA' DEL FONDO CASSA ESISTENTE AL 31.12.01

45.538.008.735

Ammontare fondo cassa al 31.12.01

di cui contributo compensativo del  
canone Fincantieri relativo al periodo  
2002 - 2022, non disponibile ai sensi  
della Legge 522/99 e Legge 88/2001

8.580.986.402

36.957.022.333

Fondo cassa disponibile al 31.12.01

=====

F.T.O.

Il Presidente  
Dott. Alessandro PAVLIDI

**Deliberazione n° 6**  
**30 aprile 2002**  
**-seconda convocazione-**

**oggetto:** approvazione Bilancio Consuntivo per l'esercizio 2001.

**Il Comitato Portuale:**

- visto l'art. 9, comma 3, lettera d), della Legge 28/1/1994, n° 84 e successive modifiche ed integrazioni;
- visto l'art. 12, comma 2, lettera a), della richiamata Legge 84/94;
- visto il Bilancio Consuntivo per l'esercizio 2001 con annessa Relazione del Presidente dell'Autorità Portuale;
- vista la Relazione del Collegio dei Revisori dei Conti sul predetto Bilancio Consuntivo;
- preso atto che nei sottoindicati Capitoli in fase di assestamento dei relativi dati di Bilancio si sono verificate, per motivazioni contingenti, le evidenziate eccedenze di spesa per maggiori somme impegnate oltre i relativi limiti di disponibilità:
  - cap. 1/ter "Indennità e rimborsi al Collegio dei Revisori" per lire 933.896- (€ 482,32)
  - cap. 11 "Prestazioni di terzi per manutenzioni, riparazioni ed adattamenti diversi" per lire 47.271.824- (€ 24.413,86)
  - cap. 22 "Spese legali, giudiziarie e varie" per lire 3.136.512- (€ 1.619,87)
  - cap. 25 "Spese diverse" per lire 9.744.753- (€ 5.032,74)
  - cap. 33/sex "Redazione della 3<sup>a</sup> fase opere a mare" lire 5.600.000- (€ 2.892,16)
- ritenuto di ratificare le suindicate eccedenze di spesa;

**DELIBERA**

**Art. 1**

Sono ratificate le eccedenze di spesa per maggiori somme impegnate oltre i relativi limiti di disponibilità dei sottoindicati capitoli del Bilancio per l'esercizio 2001, come in premessa indicato:

- cap. 1/ter "Indennità e rimborsi al Collegio dei Revisori" per lire 933.896- (€ 482,32)
- cap. 11 "Prestazioni di terzi per manutenzioni, riparazioni ed adattamenti diversi" per lire 47.271.824- (€ 24.413,86)
- cap. 22 "Spese legali, giudiziarie e varie" per lire 3.136.512- (€ 1.619,87)
- cap. 25 "Spese diverse" per lire 9.744.753- (€ 5.032,74)
- cap. 33/sex "Redazione della 3<sup>a</sup> fase opere a mare" lire 5.600.000- (€ 2.892,16)

**Art. 2**

E' approvato il Bilancio Consuntivo per l'esercizio 2001 di cui all'elaborato allegato al presente atto.

Risultato della votazione palese

<b>Membri del Comitato Portuale:</b>			<b>22</b>
<b>Membri presenti alla votazione:</b>			<b>16</b>
N°	favorevoli - 15	contrari - 0	astenuiti - 1
1	Alessandro PAVLIDI		
2			Agostino IZZO
3	Francesco VALENZA		
4	Marco LUCHETTI		
5	Raffaele BUCCIARELLI		
6	Loredana PISTELLI		
7	Salvatore PALMIERI		
8	Giovanni SARONNE		
9	Gianfranco MAGGIORATTO		
10	Enzo MARCONI		
11	Paolo GALLI		
12	Lorenzo LUCCHETTI		
13	Maurizio LUCONI		
14	Elio LIBRI		
15	Giordano MANCINELLI		
16	Fabio BORGOGNONI		

  
**Il Presidente**  
**Dott. Alessandro PAVLIDI**



# ***Segreteria Tecnico - Operativa Pianta Organica***

**AREA PROMOZIONE  
PROGRAMMAZIONE E STATISTICA**

**AREA GESTIONE RISORSE UMANE E  
SEGRETERIA-GARE E CONTRATTI**

**AREA INFRASTRUTTURE PORTUALI  
E SICUREZZA**

**AREA RISORSE FINANZIARIE  
REGOLAMENTAZIONE E GESTIONE  
DEL TERRITORIO**





## AREA PROMOZIONE PROGRAMMAZIONE E STATISTICA

L'Area è articolata in un settore preposto alle seguenti attività:

### Promozione, Programmazione e Statistica:

- Ufficio stampa e pubbliche relazioni
- Rapporti con gli enti istituzionali
- Rapporti con le associazioni di categoria
- Programmazione e reporting periodico interventi infrastrutturali e iniziative promozionali
- Studi e ricerche per lo sviluppo del porto; marketing
- Promozione nazionale ed internazionale del porto: relazione annuale sull'attività promozionale, organizzativa ed operativa
- Piano operativo triennale
- Elaborazione dati statistici
- Servizio pubblicazioni

**ORGANICO PREVISTO: 2 unità**

<b>1</b>	<b>Responsabile Area</b>	<b>Quadro A</b>
	Laurea in Scienze politiche, Scienze statistiche o Economia e Commercio, o requisiti equipollenti.	

<b>2</b>	<b>Impiegato amministrativo di concetto</b>	<b>2° Livello</b>
	Laurea in Economia e Commercio o Scienze Politiche o Giurisprudenza o Scienza delle Comunicazioni, ovvero titoli accademici equivalenti. Conoscenza dell'uso di sistemi operativi informatici. Conoscenza di lingue Straniere.	

## **AREA GESTIONE RISORSE UMANE E SEGRETERIA-GARE E CONTRATTI**

**L'Area è articolata in due settori preposti alle seguenti attività:**

### **Settore gestione risorse umane e Segreteria:**

- Segreteria particolare Presidente e Segretario Generale
- Segreteria del Comitato Portuale
- Elaborazione e redazione Deliberazioni del Comitato Portuale e tenuta Verbali di riunione
- Archivio atti Comitato Portuale
- Interpretariato e traduzioni in lingua straniera
- Attività di amministrazione del personale (pratiche assunzione, applicazione, gestione e rinnovi C.C.N.L. - vertenze sul lavoro)
- Elaborazione retribuzioni personale dipendente
- Elaborazione compensi soggetti non dipendenti (Amministratori e Collaboratori)
- Tenuta libri e registri di legge ed archivio documenti del personale
- Elaborazione contributi e tributi per versamenti periodici ed annuali
- Redazione denunce periodiche ed annuali personale dipendente e soggetti non dipendenti (CUD - 770 - Inail - Inps)
- Protocollo corrispondenza in arrivo e partenza
- Spedizione corrispondenza (via ordinaria - fax - e-mail)
- Archivio atti amministrativi (Delibere - Ordinanze - Determinazioni - Ordini di servizio)
- Attività di emeroteca (raccolta articoli di stampa per rassegna stampa)
- Trattamento testi
- Fotocopiatura documenti
- Attività di segreteria di supporto agli uffici
- Centralino telefonico
- Attività ausiliarie di Autista e Fattorino

### **Settore Gare e Contratti:**

- Redazione Bandi di gara ed indizione gare di appalto di opere pubbliche\* e servizi
- Espletamento gare di appalto di opere pubbliche\* e servizi
- Stipula contratti di appalto, convenzioni ed atti di concessione
- Attività interattiva con l'Area Infrastrutture Portuali per la redazione dei documenti di progetto e di supporto per le pratiche relative all'Osservatorio LL.PP.
- Espletamento procedure di acquisto beni di consumo e servizi interni
- Cura ricorsi e vertenze su gare di appalto

---

(\*) Funzioni svolte in service per l'Area Infrastrutture Portuali

**ORGANICO PREVISTO: n° 6 unità**

<b>3</b>	<b>Responsabile Area</b>	<b>Quadro A</b>
	Laurea in Giurisprudenza o Economia e Commercio, ovvero in possesso dei necessari requisiti equipollenti.	

**Settore Gestione Risorse umane e Segreteria:**

<b>4</b>	<b>Impiegato amministrativo di concetto addetto al Personale e Segreteria Presidenza</b>	<b>3° Livello</b>
	Laurea in Economia e Commercio. Conoscenza dell'uso di sistemi operativi informatici. Conoscenza di lingue Straniere.	

<b>5</b>	<b>Impiegato amministrativo addetto alla Segreteria</b>	<b>4° Livello</b>
	Diploma di Istituto Professionale di 2° grado o requisiti equipollenti. Conoscenza dell'uso di sistemi operativi informatici.	

<b>6</b>	<b>Operatore polifunzionale amministrativo / operativo addetto autista, ausiliario di Segreteria, fattorino</b>	<b>4° Livello</b>
	Licenza scuola media inferiore. Patente di guida cat. B.	

<b>7</b>	<b>Impiegato amministrativo addetto Segreteria e Personale</b>	<b>5° Livello</b>
	Diploma di Istituto Professionale di 2° grado ad indirizzo amministrativo. Conoscenza dell'uso di sistemi operativi informatici.	

**Settore Gare e Contratti:**

<b>8</b>	<b>Impiegato amministrativo di concetto addetto</b>	<b>3° Livello</b>
	Laurea in Giurisprudenza o Economia e Commercio. Conoscenza dell'uso di sistemi operativi informatici.	

## **AREA INFRASTRUTTURE PORTUALI E SICUREZZA**

**L'area è articolata in due settori preposti alle seguenti attività:**

### **Settore infrastrutture e lavori portuali:**

- Definizione della pianificazione triennale e annuale con predisposizione relativi atti
- Redazione interna di progetti preliminari, definitivi ed esecutivi di opere e lavori portuali
- Coordinamento della sicurezza in fase di progettazione: redazione piani di sicurezza
- Attività di direzione dei lavori con predisposizione e tenuta relativa documentazione
- Attività di coordinamento della sicurezza in fase esecutiva e relativi atti
- Predisposizione di atti per manutenzione straordinaria e ordinaria impianti e fondali portuali ed attività connesse
- Gestione del Piano regolatore portuale ed attività connesse
- Redazione disciplinari di gara e atti rendicontazione servizi manutenzione ordinaria (illuminazione portuale, pulizia aree e specchi acquei portuali) e straordinaria (lavori in economia, forniture di beni e servizi, etc.)
- Predisposizione atti per richieste di finanziamenti/contributi pubblici, conferenze di servizi, accordi di programma, etc., ed attività connesse
- Attività di supporto al Responsabile del procedimento (stesura documento preliminare, validazione progetti, etc.)
- Raccolta e predisposizione dati per comunicazioni periodiche all'Osservatorio LL.PP.
- Tenuta rapporti con professionisti esterni all'Amministrazione per le attività di consulenza, indagine, progettazione, direzione lavori, collaudo, etc.
- Studio ed applicazione normative specifiche per le attività di competenza
- Predisposizione di perizie e atti di impegno per acquisizione di beni e servizi
- Tenuta rapporti con fornitori di beni e servizi - controllo e certificazioni conseguenti
- Predisposizione atti autorizzativi e controllo manutenzioni straordinarie concessionario gru ed aree portuali
- Rappresentanza esterna per la trattazione delle pratiche di competenza

### **Settore sicurezza e controllo attività portuali:**

- Studio ed applicazione normativa in materia di prevenzione e sicurezza sui luoghi di lavoro
- Attività ispettiva e di controllo per l'applicazione delle norme antinfortunistiche durante le attività delle imprese di imbarco, sbarco e movimentazione merci nell'ambito portuale
- Rendicontazione periodica delle attività ispettive (verbali di ispezione, dati statistici, etc.);
- Verifica della rispondenza dei piani di sicurezza delle imprese portuali alla normativa vigente;
- Attività di concertazione e coordinamento con altre amministrazioni competenti in materia di sicurezza
- Coordinamento lavori e segreteria del "Gruppo di lavoro paritetico" per la trattazione delle problematiche sulla prevenzione e sicurezza in ambito portuale
- Trattazione delle pratiche in materia di merci pericolose, antincendio, rischi rilevanti e predisposizione relativi atti
- Attività connesse al rispetto della vigente normativa in materia di sicurezza negli ambienti di lavoro di competenza dell'Amministrazione - D.Lgs. 626/94 (documento valutazione rischi, visite periodiche, rapporti con medico competente, etc.)

- Verifica ed adeguamento impianti interni alla stazione marittima e uffici alle vigenti normative - svolgimento pratiche relative
- Attività, ai fini della sicurezza, di indirizzo e raccordo con imprese portuali e agenzie marittime/spedizionieri per la gestione delle aree di deposito merci e per quelle di sosta e imbarco sui traghetti
- Studio ed applicazione normative in materia di smaltimento rifiuti relativi alle aree portuali
- Coordinamento e controllo delle imprese operanti nel ritiro dei rifiuti portuali e nel settore ecologico
- Verifica, ai fini della sicurezza, dello stato di conservazione delle aree comuni, della viabilità portuale e della relativa segnaletica; esecuzione interventi di prima urgenza
- Rappresentanza esterna per la trattazione delle pratiche di competenza

**ORGANICO PREVISTO: n° 9 unità**

9	<b>Responsabile Area</b>	Dirigente
	Laurea in Ingegneria.	

**Settore infrastrutture e lavori portuali:**

10	<b>Funzionario tecnico coordinatore</b>	Quadro B
	Laurea in Ingegneria. Conoscenza dell'uso di sistemi operativi informatici.	

11	<b>Funzionario tecnico</b>	2°/ 1° Livello
	Laurea in Ingegneria civile. Conoscenza dell'uso di sistemi operativi informatici.	

12	<b>Impiegato tecnico</b>	3° Livello
	Geometra. Conoscenza dell'uso di sistemi operativi informatici.	

13	<b>Impiegato tecnico</b>	4°/ 3° Livello
	Geometra. Conoscenza dell'uso di sistemi operativi informatici.	

**Settore sicurezza e controllo attività portuali:**

14	<b>Coordinatore di ispettori portuali ed addetti al controllo e sicurezza</b>	1° Livello
	<b>Tecnico responsabile (*)</b> Diploma di scuola media superiore ad indirizzo tecnico. Conoscenza dell'uso di sistemi operativi informatici.	

15	<b>Tecnico della sicurezza - ispettore portuale</b>	2° Livello
	<b>Tecnico responsabile (*)</b> Diploma di scuola media superiore ad indirizzo tecnico. Conoscenza dell'uso di sistemi operativi informatici.	

15/bis	<b>Ispettore portuale (#)</b>	2° Livello
--------	-------------------------------	------------

16	<b>Addetto al controllo e sicurezza</b>	3° Livello
	Diploma di scuola media superiore ad indirizzo tecnico ovvero in possesso dei necessari requisiti equipollenti. Conoscenza dell'uso di sistemi operativi informatici.	

17	<b>Addetto al controllo e sicurezza</b>	3° Livello
	Diploma di scuola media superiore ad indirizzo tecnico ovvero in possesso dei necessari requisiti equipollenti. Conoscenza dell'uso di sistemi operativi informatici.	

(\*) NOTA: Funzioni da svolgere nell'ambito del "Settore infrastrutture e lavori portuali"

(#) NOTA: La funzione di Ispettore portuale verrà attivata a seguito della implementazione delle attività ispettive. Riassorbe una delle posizioni di Addetto al controllo e sicurezza (pos. 16 o 17).

## **AREA RISORSE FINANZIARIE REGOLAMENTAZIONE E GESTIONE DEL TERRITORIO**

**L'Area è articolata in due settori preposti alle seguenti attività:**

### **Settore risorse finanziarie:**

- Predisposizione del bilancio preventivo, delle note di variazione e del bilancio consuntivo
- Contabilità generale e finanziaria
- (\*) Contabilità separata per l'attività commerciale (fiscale e IVA)
- Dichiarazioni IVA e fiscale
- Regolamento di amministrazione e contabilità e relative disposizioni interne
- Controllo gestione finanziaria, economica e patrimoniale
- Controllo legittimità atti di impegno
- Liquidazione e pagamento fatture
- Predisposizione ed elaborazione mandati di pagamento e reversali di incasso
- Servizio di cassa dell'ente e rapporti con istituto cassiere
- Servizio di cassa interno
- (\*) Acquisizione e controllo dati relativi al traffico passeggeri e veicoli pesanti
- (\*) Fatturazione canoni e tariffe per traffico passeggeri e veicoli
- Rendicontazione periodiche ai Ministeri vigilanti
- Rapporti con enti erogatori di contributi e relativa rendicontazione
- Rapporti con Collegio dei Revisori dei Conti e Segreteria del Collegio
- Gestione inventariale
- Problematiche giuridiche, economiche e fiscali connesse all'espletamento dei servizi suindicati

(\*) servizi connessi alla gestione diretta del servizio passeggeri.

### **Settore Regolamentazione e Gestione del Territorio:**

- Gestione beni demaniali
- Rilascio, rinnovo, modifica licenze di concessione
- Atti formali ultraquadriennali
- Determinazione canoni di concessione
- Sopralluoghi e ricognizioni su demanio
- Atti accertamento per occupazione aree demaniali
- Pratiche consegna e riconsegna ex art. 34 C.N.
- Regolamentazione attività commerciale e industriale nell'ambito portuale
- Regolamentazione servizi tecnico - nautici ex art. 14 L. 84/94
- Imprese portuali e regolamentazione lavoro temporaneo ex art. 17 L. 84/94
- Autorizzazioni dell'esercizio attività di impresa portuale: istruttorie, rilascio, controllo su attività e adempimenti
- Autorizzazioni ex articolo 68 C.N.
- Occupazione merci su banchine e piazzali e relativi canoni
- Servizi di interesse generale a titolo oneroso per l'utenza
- Procedure di gara per assegnazione aree ed esercizi dei servizi connessi



- Tenuta registri delle concessioni, imprese portuali e dei lavoratori delle imprese
- Tenuta registro repertorio degli atti soggetti a registrazione
- Sportello con il pubblico
- Contenzioso per le pratiche dei servizi di competenza

**ORGANICO PREVISTO: n° 9 unità**

18	<b>Responsabile Area</b>	Dirigente
	Laurea in Giurisprudenza.	

**Settore Risorse finanziarie:**

19	<b>Funzionario coordinatore</b>	Quadro B
	Diploma di Ragioneria. Conoscenza dell'uso di sistemi operativi informatici.	

20	<b>Impiegato amministrativo di concetto</b>	2° Livello
	Diploma di Ragioneria o requisiti equipollenti. Conoscenza dell'uso di sistemi operativi informatici.	

21	<b>Impiegato amministrativo di concetto</b>	3° Livello
	Diploma di Ragioneria. Conoscenza dell'uso di sistemi operativi informatici.	

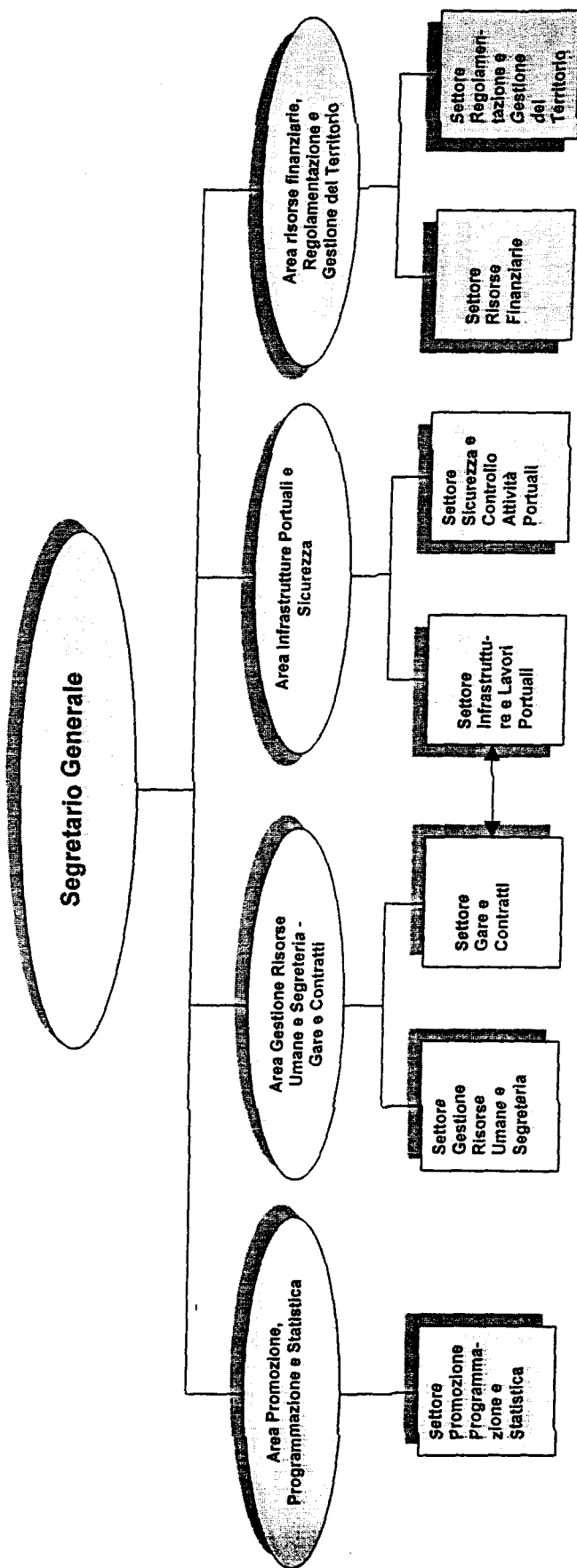
22	<b>Impiegato amministrativo</b>	4° Livello
	Diploma di Ragioneria o titoli equipollenti. Conoscenza dell'uso di sistemi operativi informatici.	

**Settore Regolamentazione e Gestione del Territorio:**

23	<b>Funzionario coordinatore</b>	Quadro B
	Laurea in Economia e Commercio o Giurisprudenza o requisiti equipollenti Conoscenza dell'uso di sistemi operativi informatici.	

24	<b>Impiegato di concetto per atti autoritativi</b>	2° Livello
	Diploma indirizzo tecnico o requisiti equipollenti. Conoscenza dell'uso di sistemi operativi informatici.	

<b>25</b>	<b>Impiegato di concetto per atti autoritativi</b>	<b>2° Livello</b>
	Diploma di Geometra. Conoscenza dell'uso di sistemi operativi informatici.	
<b>26</b>	<b>Addetto al controllo e altri servizi esterni</b>	<b>3° Livello</b>
	Diploma indirizzo tecnico o requisiti equipollenti. Conoscenza dell'uso di sistemi operativi informatici.	



RELAZIONE DEL COLLEGIO DEI REVISORI



### Relazione del Collegio dei revisori dei conti sul bilancio consuntivo al 31 dicembre 2001

Il conto consuntivo al 31 dicembre 2001, che è sottoposto all'approvazione del Comitato portuale, comprende il conto finanziario, il conto economico e lo stato patrimoniale. Lo schema di bilancio adottato è approvato dal Ministero vigilante.

La gestione 2001 si è conclusa con un avanzo finanziario di lire 2.669.056.371, che discende dalla somma algebrica tra le entrate e le spese di parte corrente, di lire 7.315.563.143, e l'eccedenza passiva dei movimenti di capitale per lire 4.646.506.772.

L'andamento favorevole della gestione finanziaria nel decorso anno è rispecchiato dall'avanzo di amministrazione, che passa da lire 23.690.476.462 al 31 dicembre 2000, a lire 25.886.573.844 a fine 2001, tenuto conto dell'eliminazione di residui attivi per £. 504,3 milioni e di residui passivi per £. 31,4 milioni.

Il processo di privatizzazione dei servizi è stato completato. Resta tuttora in gestione diretta da parte dell'Autorità portuale ai sensi dell'art.6, lettera c, della legge n.84/94 il ramo d'attività relativo alla Stazione Marittima.

Le risultanze del decorso esercizio sono dimostrate in sintesi come segue:

#### CONTO FINANZIARIO

<b>ENTRATE</b>		
Correnti	£.	14.381.243.803
Conto capitale	"	3.732.061.720
Partite di giro	"	9.700.561.449
		-----
<b>Totale</b>	£.	27.813.866.972
		=====

**USCITE**

Correnti	£.	7.065.680.660	
Conto capitale	"	8.378.568.492	
Partite di giro	"	9.700.561.449	
		-----	
Totale	£.	25.144.810.601	=====

**SITUAZIONE AMMINISTRATIVA**

Avanzo di amministrazione all'inizio dell'esercizio 2001	£.	23.690.476.462	
Avanzo di amministrazione al 31.12 2001	"	25.886.573.844	-----
<b>VARIAZIONE IN AUMENTO</b>	£.	2.196.097.382	

L'avanzo di amministrazione beneficia del buon risultato finanziario dell'esercizio (avanzo di £.2.669,- milioni) tenuto conto della variazione nella gestione dei residui. Sono stati cancellati dalle scritture residui attivi, per £. 504,3 milioni e residui passivi, per £ 31,4 milioni. Il Collegio concorda con la cancellazione, in particolare, dei residui attivi per £. 396 milioni, riguardanti somme all'epoca non riscosse per le tariffe passeggeri, deliberate dell'ex Azienda dei Mezzi Meccanici e oggetto di contenzioso da parte di Compagnie armatrici. La decisione di eliminare dalle scritture queste partite, a distanza di circa venti anni dall'iscrizione nei residui è stata obbligata dal recente esito negativo della causa per indebito arricchimento contro di una delle Compagnie armatrici dissenzienti, dopo l'esaurimento dei gradi di giudizio per la causa principale.

La situazione di cassa può riassumersi come segue:

#### FONDO CASSA

Consistenza all'1.1.2001	£.	39.581.006.884
Cassa al 31.12 2001	"	45.538.008.735
		-----
VARIAZIONE IN AUMENTO	£.	5.957.001.851

Il fondo di cassa al 31.12.2001 comprende l'importo di £ 8.580,98 milioni relativo al contributo compensativo del canone Fincantieri, per il periodo 2002-2022, acquisito al c/infruttifero presso la Tesoreria provinciale, ma non disponibile, come meglio precisato in seguito. Ove si esclude la quota indisponibile, il fondo di cassa si riduce a £ 36.957,02 milioni. Sono altresì comprese tra le disponibilità liquide gli accantonamenti per il TFR dei dipendenti per lire



1.365.502.524. L'intera disponibilità di cassa, compresa la quota relativa ai trattamenti di fine rapporto, è depositata presso la Tesoreria provinciale dello Stato, nel rispetto delle norme sulla tesoreria unica.

Si rappresenta, in via preliminare che, come negli anni precedenti, i costi ed i ricavi derivanti dalla Stazione marittima, esercitata in gestione diretta dall'Autorità portuale, sono compresi nei dati consuntivi sopra indicati. I risultati di gestione di questa attività economica sono evidenziate, per fini fiscali, in una contabilità separata, di cui si rappresentano i dati complessivi:

- Ricavi (proventi traffico passeggeri, tariffe TIR, canoni locazione stazione marittima, ecc.)	£/milioni 5.049,1
- Spese (mano d'opera, personale temporaneo, pulizia, consumi vari, ecc.)	£/milioni 3.308,3
- Utile prima delle imposte	£/milioni 1.740,8
- Imposte (IRAP - IRPEG)	£/milioni 771,1
- Utile dell'esercizio	£/milioni 969,7
	=====

Passando ad esaminare la gestione dell'Autorità portuale nel decorso anno, si rappresenta che i proventi propri comprendono i canoni demaniali, i proventi del traffico passeggeri nonché dei magazzini e spazi portuali.

Le entrate proprie sono state accertate con un miglioramento di £. 45,5 milioni, rispetto alla previsione assestata. Sono rimaste da riscuotere, a fine esercizio, £. 1.153,9 milioni, pari al 13% delle somme accertate al titolo II, di cui l'82% circa riguarda le entrate derivanti da vendita di beni e servizi, in gran parte incassati nei primi mesi del 2002.

I canoni demaniali, previsti in via definitiva per £. 3,6 miliardi, sono stati accertati quasi per intero. Nel predetto importo è compreso il canone di concessione per lire 649 milioni, corrisposto dalla società "Ancona merci".

In tema di canoni demaniali, si rappresenta che il Ministero delle Infrastrutture e dei Trasporti ha provveduto, nel corso del 2001, a versare alla cassa dell'Ente, mediante deposito sul conto intestato all'Autorità presso la locale Tesoreria provinciale dello Stato, dell'importo di £. 8.580.986.402, a titolo di contributo compensativo del danno subito, per quanto previsto dall'art. 8 della legge 522/99, per il periodo 1° gennaio 2002 alla scadenza delle concessioni demaniali indicate dalla predetta norma. L'intera somma è stata acquisita in entrata al patrimonio aziendale. L'autorizzazione di spesa, tuttavia, è stata limitata, con decreto ministeriale del 7 novembre 2001, in £. 411.015.882 per ciascun anno dal 2002 al 2021 e in £. 361.468.762 per l'ultimo anno. Il Collegio dei revisori dei conti ha l'obbligo di certificare che l'utilizzo dell'intero importo di £. 8.581,7 milioni (pari al predetto importo di L./milioni 8.580,9 acquisito nel 2001 e dalla restante somma di L. 800.000, trasferito all'Ente dal Ministero vigilante nel 2002) avvenga con prelievi sul conto di tesoreria nel febbraio di ciascun anno, nei limiti annuali su indicati.

Il collegio conviene sulle modalità di contabilizzazione del predetto contributo compensativo di L. 8.581,7 milioni nel bilancio finanziario e nello stato patrimoniale, al fine di evidenziare la non disponibilità attuale e, sulle registrazioni da attuare nei successivi esercizi fino al 2022 per il progressivo sblocco annuale delle disponibilità.

Passando all'esame delle spese, si rileva in via preliminare che si sono verificate eccedenze, dopo il provvedimento di assestamento, in particolare nei capitoli:

- Prestazioni di terzi per manutenzioni e riparazioni	£	47.271.824
- Spese diverse	£	9.744.753

Il Collegio rappresenta che le somme impegnate, oltre il limite della disponibilità di bilancio, debbono essere ratificate dal Comitato portuale, con delibera che precede l'esame del bilancio consuntivo.

In ordine alle diverse componenti di spesa, si rappresenta che l'onere per il personale, rimasto nei limiti dell'assegnazione, registra una flessione di £./milioni 58,8, rispetto alla previsione definitiva. L'organico della segreteria tecnico - operativa è composto da n. 22 unità, di cui tre dirigenti e registra l'aumento di una unità, con qualifica di direttore addetto all'area tecnica, rispetto alla dotazione in servizio alla fine del 2000. Nei primi cinque mesi dell'anno è stato assunto il personale a contratto temporaneo per il servizio informazioni passeggeri della Stazione Marittima. Dal giugno scorso, le prestazioni per i passeggeri sono espletate da una ditta esterna, e il relativo onere è compreso tra le spese per la gestione dei servizi portuali. Nell'anno decorso è stata altresì assunta un'unità a tempo determinato (otto mesi) per le esigenze amministrative.

Tra le spese per l'acquisto di beni di consumo e servizi, sono meritevoli di menzione:

- le prestazioni di terzi per la gestione servizi portuali, che registrano un incremento, nei confronti sia della previsione originaria sia del consuntivo '00, per il maggiore costo del servizio di assistenza ai passeggeri nell'ambito portuale, affidato ad un'impresa privata, a decorrere dal giugno 2001;
- le spese per consulenze e prestazioni professionali sono state accertate per £./milioni 46,9 nei limiti di spesa sostenuta nel 2000 a tale titolo;
- le spese di pulizia degli uffici e dei locali portuali assommano a £. 252 milioni e riguardano per £. 197 milioni circa gli oneri per la Stazione marittima, con un aumento del 20% rispetto al 2000 per la maggiore dimensione degli spazi assegnati nella gara annuale.

Gli oneri tributari sono stati accertati per £. 974,2 milioni rispetto alla spesa di £. 1.032 milioni, accertata nel precedente esercizio. L'IRPEG ed IRAP per la gestione economica della Stazione marittima ha comportato un esborso fiscale di oltre 771 milioni di lire.

Passando all'esame del conto capitale si rappresenta quanto segue:

- sono stati acquisiti all'entrata proventi £ 3.717,- milioni, di cui £ 3.134 milioni a titolo di contributo del Ministero Infrastrutture per la manutenzione straordinaria, incassato interamente, e la restante parte riguardante la sopratassa di ancoraggio e contributi di enti locali;
- sono stati impegnati per spese di investimento, £ 8.332,8 milioni, finanziate in parte con l'eccedenza delle partite correnti. Nel 2001 si è conclusa la procedura in vista dell'aggiudicazione dei lavori per £ 35,9 miliardi della 2<sup>a</sup> fase delle opere a mare, che ha avuto luogo nei primi mesi del 2002.

Tutto ciò premesso, il Collegio ritiene che il Conto Consuntivo al 31 dicembre 2001 dell'Autorità Portuale possa ottenere la prescritta approvazione del Comitato Portuale.

F.T.O

Il Collegio dei Revisori dei Conti

Dott. Giovanni COSSIGA

Dott. Antonio RENDA

Dott. Giuseppe DE TURRIS



**BILANCIO CONSUNTIVO**



## CONSUNTIVO FINANZIARIO



Capitolo Articolo	CAPITOLO  Denominazione  3	GESTIONE DI COMPETENZA								
		PREVISIONE				SOMME ACCERTATE			Differenze rispetto alle previsioni	
		Previsione Iniziale 4	Variazioni In + 5	Variazioni In - 6	Definitive 7 (4+5-6)	Riscosse 8	Rimaste da riscuotere 9 (10-8)	Totali Accertati 10 (8+9)	in più 11 (10-7)	in meno 12 (7-10)

## Parte I - Entrate

## TITOLO :

CATEGORIA : 0

1	Avanzo di Amministrazione	23.690.476.462	0	0	23.690.476.462				0	23.690.476.462
2	Fondo iniziale di cassa		0	0			0		0	0
	<b>Totale Categoria 0.</b>	<b>23.690.476.462</b>	<b>0</b>	<b>0</b>	<b>23.690.476.462</b>				<b>0</b>	<b>23.690.476.462</b>
	<b>Categoria 0.</b>	<b>23.690.476.462</b>	<b>0</b>	<b>0</b>	<b>23.690.476.462</b>	<b>0</b>	<b>0</b>	<b>0</b>	<b>0</b>	<b>23.690.476.462</b>
	<b>Totale Titolo</b>	<b>23.690.476.462</b>	<b>0</b>	<b>0</b>	<b>23.690.476.462</b>				<b>0</b>	<b>23.690.476.462</b>

## TITOLO : 1 ENTRATE DERIVANTI DA TRASFERIMENTI CORRENTI

CATEGORIA : 1 Trasferimenti da parte dello Stato

1	Contributo dello stato ordinario ordinario (legge ...)	515.500.000	0	0	515.500.000		515.577.400	515.577.400	77.400	0
1.1	Contributo dello Stato		0	0					0	0
1.2	Contributo dello Stato Ex Legge 522/99 - Contributo compensativo		2.783.500.000	0	2.783.500.000	2.372.641.740	411.015.884	2.783.657.624	157.624	0
2	Devoluzione tassa sulle merci imbarcate, sbarcate ed in transito e	2.350.000.000	0	0	2.350.000.000	1.904.593.210	527.370.024	2.431.963.234	81.963.234	0
3	Devoluzione tassa supplementare di ancoraggio		0	0					0	0
4	Devoluzione tassa sui passeggeri		0	0					0	0
5	Devoluzione tassa sugli automezzi		0	0					0	0

XIV LEGISLATURA - DISEGNI DI LEGGE E RELAZIONI - DOCUMENTI

GESTIONE DEI RESIDUI ATTIVI						GESTIONE DI CASSA				Totale dei residui attivi al termine esercizio 23 (9 + 15)
Residui inizio esercizio 13	Riscossi 14	Rimasti da Riscuotere 15 (16 - 14)	Totali 16 (14 + 15)	Variazioni		Previsioni 19	Riscossioni 20	Differenze rispetto alle previsioni		
				in più 17 (16-13)	in meno 18 (13-16)			in più 21 (20-19)	in meno 22 (19-20)	

VICENZA

**Parte I - Entrate**

				0	0			0	0	
				0	0	39.581.006.884	39.581.006.884	0	0	
				0	0	39.581.006.884	39.581.006.884	0	0	
0	0	0	0	0	0	39.581.006.884	39.581.006.884	0	0	0
				0	0	39.581.006.884	39.581.006.884	0	0	

				0	0	515.500.000		0	515.500.000	515.577.400
				0	0			0	0	
				0	0	2.372.500.000	2.372.641.740	141.740	0	411.015.884
590.069.780	590.069.780		590.069.780	0	0	2.350.000.000	2.494.662.990	144.662.990	0	527.370.024
				0	0			0	0	
				0	0			0	0	
				0	0			0	0	

## XIV LEGISLATURA - DISEGNI DI LEGGE E RELAZIONI - DOCUMENTI

Capitolo Articolo 2	CAPITOLO	GESTIONE DI COMPETENZA								
	Denominazione 3	PREVISIONE				SOMME ACCERTATE			Differenze rispetto alle previsioni	
		Previsione Iniziale 4	Variazioni in + 5	Variazioni in - 6	Definitive 7 (4+5-6)	Riscosse 8	Rimaste da riscuotere 9 (10-8)	Totali Accertati 10 (8+9)	in più 11 (10-7)	in meno 12 (7-10)
6	Devoluzione tassa sui carri ferroviari		0	0					0	0
7	Devoluzione delle quote di tasse portuali destinate al pagamento della		0	0					0	0
<b>Totale Categoria 1.</b>		<b>2.865.500.000</b>	<b>2.783.500.000</b>	<b>0</b>	<b>5.649.000.000</b>	<b>4.277.234.950</b>	<b>1.453.963.308</b>	<b>5.731.198.258</b>	<b>82.198.258</b>	<b>0</b>

**CATEGORIA : 2 Trasferimenti da parte delle Regioni**

8.1	Contributo della Regione (Legge.....)		0	0					0	0
<b>Totale Categoria 2.</b>			<b>0</b>	<b>0</b>					<b>0</b>	<b>0</b>

**CATEGORIA : 3 Trasferimenti da parte dei Comuni e delle Provincie**

8.2	Contributi comunali		6.000.000	0	6.000.000	5.754.000	240.000	5.994.000	0	6.000
8.3	Contributi provinciali		3.600.000	0	3.600.000		3.600.000	3.600.000	0	0
<b>Totale Categoria 3.</b>			<b>9.600.000</b>	<b>0</b>	<b>9.600.000</b>	<b>5.754.000</b>	<b>3.840.000</b>	<b>9.594.000</b>	<b>0</b>	<b>6.000</b>

**CATEGORIA : 4 Trasferimenti da parte di altri Enti del settore pubblico**

9	Contributi Camere di Commercio		5.000.000	0	5.000.000		5.000.000	5.000.000	0	0
10	Contributi altri Enti Pubblici		0	0					0	0
11	Contributi diversi		0	0					0	0
<b>Totale Categoria 4.</b>			<b>5.000.000</b>	<b>0</b>	<b>5.000.000</b>		<b>5.000.000</b>	<b>5.000.000</b>	<b>0</b>	<b>0</b>

## XIV LEGISLATURA - DISEGNI DI LEGGE E RELAZIONI - DOCUMENTI

GESTIONE DEI RESIDUI ATTIVI						GESTIONE DI CASSA				Totale dei residui attivi al termine esercizio 23 (9 + 15)
Residui inizio esercizio 13	Riscossi 14	Rimasti da Riscuotere 15 (16 - 14)	Totali 16 (14 + 15)	Variazioni		Previsioni 19	Riscossioni 20	Differenze rispetto alle previsioni		
				in più 17 (16-13)	in meno 18 (13-16)			in più 21 (20-19)	in meno 22 (19-20)	
				0	0			0	0	
				0	0			0	0	
590.069.780	590.069.780		590.069.780	0	0	5.238.000.000	4.867.304.730	144.804.730	515.500.000	1.453.963.308
				0	0			0	0	
				0	0			0	0	
				0	0	6.000.000	5.754.000	0	246.000	240.000
				0	0	3.600.000		0	3.600.000	3.600.000
				0	0	9.600.000	5.754.000	0	3.846.000	3.840.000
				0	0	5.000.000		0	5.000.000	5.000.000
				0	0			0	0	
				0	0			0	0	
				0	0	5.000.000		0	5.000.000	5.000.000

## XIV LEGISLATURA - DISEGNI DI LEGGE E RELAZIONI - DOCUMENTI

Capitolo Articolo 2	CAPITOLO		GESTIONE DI COMPETENZA							
	Denominazione 3	PREVISIONE				SOMME ACCERTATE			Differenze rispetto alle previsioni	
		Previsione Iniziale 4	Variazioni in + 5	Variazioni in - 6	Definitive 7 (4+5-6)	Riscosse 8	Rimaste da riscuotere 9 (10-8)	Totali Accertati 10 (8+9)	in più 11 (10-7)	in meno 12 (7-10)
	Categoria 1.	2.865.500.000	2.783.500.000	0	5.649.000.000	4.277.234.950	1.453.963.308	5.731.198.258	82.198.258	0
	Categoria 2.	0	0	0	0	0	0	0	0	0
	Categoria 3.	0	9.600.000	0	9.600.000	5.754.000	3.840.000	9.594.000	0	6.000
	Categoria 4.	0	5.000.000	0	5.000.000	0	5.000.000	5.000.000	0	0
	<b>Totale Titolo 1</b>	<b>2.865.500.000</b>	<b>2.798.100.000</b>	<b>0</b>	<b>5.663.600.000</b>	<b>4.282.988.950</b>	<b>1.462.803.308</b>	<b>5.745.792.258</b>	<b>82.198.258</b>	<b>6.000</b>

**TITOLO : 2 ALTRE ENTRATE****CATEGORIA : 1 Entrate derivanti dalla vendita di beni e dalla prestazione di servizi**

12	Proventi servizi traffico merci		0	0					0	0
13	Proventi servizi traffico passeggeri	1.750.000.000	0	0	1.750.000.000	1.562.580.000	185.677.500	1.748.257.500	0	1.742.500
14	Proventi servizi carri ferroviari		0	0					0	0
15	Proventi magazzini e spazi	2.750.000.000	0	0	2.750.000.000	2.401.540.000	434.549.000	2.836.089.000	86.089.000	0
16	Proventi diversi	30.000.000	370.000.000	0	400.000.000	74.344.996	326.757.162	401.102.158	1.102.158	0
	<b>Totale Categoria 1.</b>	<b>4.530.000.000</b>	<b>370.000.000</b>	<b>0</b>	<b>4.900.000.000</b>	<b>4.038.464.996</b>	<b>946.983.662</b>	<b>4.985.448.658</b>	<b>87.191.158</b>	<b>1.742.500</b>

**CATEGORIA : 2 Redditi e proventi patrimoniali**

2.2			0	0					0	0
17	Canoni di affitto di beni patrimoniali dell'Ente		0	0					0	0
18	Canoni demaniali	3.600.000.000	0	0	3.600.000.000	3.419.959.309	148.246.846	3.568.206.155	0	31.793.845
19	Interessi attivi su titoli, su depositi, conti correnti, ecc.	150.000.000	0	100.000.000	50.000.000		17.282.215	17.282.215	0	32.717.785

## XIV LEGISLATURA - DISEGNI DI LEGGE E RELAZIONI - DOCUMENTI

GESTIONE DEI RESIDUI ATTIVI						GESTIONE DI CASSA				Totale dei residui al termine esercizio 23 (9 + 15)
Residui inizio esercizio 13	Riscossi 14	Rimasti da Riscuotere 15 (16 - 14)	Totali 16 (14 + 15)	Variazioni		Previsioni 19	Riscossioni 20	Differenze rispetto alle previsioni		
				in più 17 (16-13)	in meno 18 (13-16)			in più 21 (20-19)	in meno 22 (19-20)	
590.069.780	590.069.780	0	590.069.780	0	0	5.238.000.000	4.867.304.730	144.804.730	515.500.000	1.453.963.308
0	0	0	0	0	0	0	0	0	0	0
0	0	0	0	0	0	9.600.000	5.754.000	0	3.846.000	3.840.000
0	0	0	0	0	0	5.000.000	0	0	5.000.000	5.000.000
590.069.780	590.069.780		590.069.780	0	0	5.252.600.000	4.873.058.730	144.804.730	524.346.000	1.462.803.308

26.948.429		14.717.630	14.717.630	0	12.230.799			0	0	14.717.630
551.740.600	155.400.000		155.400.000	0	396.340.600	1.750.000.000	1.717.980.000	0	32.020.000	185.677.500
				0	0			0	0	
412.566.386	412.245.000	321.386	412.566.386	0	0	2.750.000.000	2.813.785.000	63.785.000	0	434.870.386
28.052.185	4.980.000	23.072.185	28.052.185	0	0	90.000.000	79.324.996	0	10.675.004	349.829.347
1.019.307.600	572.625.000	38.111.201	610.736.201	0	408.571.399	4.590.000.000	4.611.089.996	63.785.000	42.695.004	985.094.863

				0	0			0	0	
				0	0			0	0	
720.829.163	419.201.186	281.948.393	701.149.579	0	19.679.584	3.750.000.000	3.839.160.495	89.160.495	0	430.195.239
102.428.961	102.428.961		102.428.961	0	0	105.000.000	102.428.961	0	2.571.039	17.282.215

## XIV LEGISLATURA - DISEGNI DI LEGGE E RELAZIONI - DOCUMENTI

Capitolo Articolo 2	CAPITOLO	GESTIONE DI COMPETENZA								
	Denominazione 3	PREVISIONE				SOMME ACCERTATE			Differenze rispetto alle previsioni	
		Previsione Iniziale 4	Variazioni in + 5	Variazioni in - 6	Definitive 7 (4+5-6)	Riscosse 8	Rimaste da riscuotere 9 (10-8)	Totali Accertati 10 (8+9)	in più 11 (10-7)	in meno 12 (7-10)
20	Dividendi		0	0					0	0
21	Altri proventi patrimoniali		0	0					0	0
<b>Totale Categoria 2.</b>		<b>3.750.000.000</b>	<b>0</b>	<b>100.000.000</b>	<b>3.650.000.000</b>	<b>3.419.959.309</b>	<b>165.529.061</b>	<b>3.585.488.370</b>	<b>0</b>	<b>64.511.630</b>

**CATEGORIA : 3** Poste correttive e compensative di spese correnti

22	Recuperi e rimborsi diversi	20.000.000	0	0	20.000.000	12.610.252	40.326.807	52.937.059	32.937.059	0
23	Compenso di concessione (Convenzione M.LL.PP. 25.7.91,		0	0					0	0
<b>Totale Categoria 3.</b>		<b>20.000.000</b>	<b>0</b>	<b>0</b>	<b>20.000.000</b>	<b>12.610.252</b>	<b>40.326.807</b>	<b>52.937.059</b>	<b>32.937.059</b>	<b>0</b>

**CATEGORIA : 4** Entrate non classificabili in altre voci

24	Entrate varie ed eventuali	20.000.000	0	0	20.000.000	10.448.392	1.129.066	11.577.458	0	8.422.542
<b>Totale Categoria 4.</b>		<b>20.000.000</b>	<b>0</b>	<b>0</b>	<b>20.000.000</b>	<b>10.448.392</b>	<b>1.129.066</b>	<b>11.577.458</b>	<b>0</b>	<b>8.422.542</b>
	Categoria 1.	4.530.000.000	370.000.000	0	4.900.000.000	4.038.464.996	946.983.662	4.985.448.658	87.191.158	1.742.500
	Categoria 2.	3.750.000.000	0	100.000.000	3.650.000.000	3.419.959.309	165.529.061	3.585.488.370	0	64.511.630
	Categoria 3.	20.000.000	0	0	20.000.000	12.610.252	40.326.807	52.937.059	32.937.059	0
	Categoria 4.	20.000.000	0	0	20.000.000	10.448.392	1.129.066	11.577.458	0	8.422.542
<b>Totale Titolo 2</b>		<b>8.320.000.000</b>	<b>370.000.000</b>	<b>100.000.000</b>	<b>8.590.000.000</b>	<b>7.481.482.949</b>	<b>1.153.968.596</b>	<b>8.635.451.545</b>	<b>120.128.217</b>	<b>74.676.672</b>

**TITOLO : 3** ENTRATE PER ALIENAZIONE DI BENI PATRIMONIALI E RISCOSSIONE DI CREDITI**CATEGORIA : 1** Alienazione di immobili e diritti reali

25	Alienazione di immobili		0	0					0	0
26	Cessione di diritti reali		0	0					0	0
<b>Totale Categoria 1.</b>			<b>0</b>	<b>0</b>					<b>0</b>	<b>0</b>

## XIV LEGISLATURA - DISEGNI DI LEGGE E RELAZIONI - DOCUMENTI

GESTIONE DEI RESIDUI ATTIVI						GESTIONE DI CASSA				Totale del residui attivi al termine esercizio 23 (9 + 15)
Residui inizio esercizio 13	Riscossi 14	Rimasti da Riscuotere 15 (16 - 14)	Totali 16 (14 + 15)	Variazioni		Previsioni 19	Riscossioni 20	Differenze rispetto alle previsioni		
				in più 17 (16-13)	in meno 18 (13-16)			in più 21 (20-19)	in meno 22 (19-20)	
				0	0			0	0	
				0	0			0	0	
823.258.124	521.630.147	281.948.393	803.578.540	0	19.679.584	3.855.000.000	3.941.589.456	89.160.495	2.571.039	447.477.454
103.035.054	34.717.953	16.978.368	51.696.321	0	51.338.733	80.000.000	47.328.205	0	32.671.795	57.305.175
				0	0			0	0	
103.035.054	34.717.953	16.978.368	51.696.321	0	51.338.733	80.000.000	47.328.205	0	32.671.795	57.305.175
27.217.834	56.606	2.433.128	2.489.734	0	24.728.100	20.000.000	10.504.998	0	9.495.002	3.562.194
27.217.834	56.606	2.433.128	2.489.734	0	24.728.100	20.000.000	10.504.998	0	9.495.002	3.562.194
1.019.307.600	572.625.000	38.111.201	610.736.201	0	408.571.399	4.590.000.000	4.611.089.996	63.785.000	42.695.004	985.094.863
823.258.124	521.630.147	281.948.393	803.578.540	0	19.679.584	3.855.000.000	3.941.589.456	89.160.495	2.571.039	447.477.454
103.035.054	34.717.953	16.978.368	51.696.321	0	51.338.733	80.000.000	47.328.205	0	32.671.795	57.305.175
27.217.834	56.606	2.433.128	2.489.734	0	24.728.100	20.000.000	10.504.998	0	9.495.002	3.562.194
1.972.818.612	1.129.029.706	339.471.090	1.468.500.796	0	504.317.816	8.545.000.000	8.610.512.655	152.945.495	87.432.840	1.493.439.686
				0	0			0	0	
				0	0			0	0	
				0	0			0	0	



## XIV LEGISLATURA - DISEGNI DI LEGGE E RELAZIONI - DOCUMENTI

Capitolo Articolo 2	CAPITOLO  Denominazione 3	GESTIONE DI COMPETENZA									
		PREVISIONE				SOMME ACCERTATE			Differenze rispetto alle previsioni		
		Previsione Iniziale 4	Variazioni in + 5	Variazioni in - 6	Definitive 7 (4+5-6)	Riscosse 8	Rimaste da riscuotere 9 (10-8)	Totale Accertate 10 (8+9)	in più 11 (10-7)	in meno 12 (7-10)	
<b>CATEGORIA : 2 Alienazione di immobilizzazioni tecniche diverse e di beni immateriali</b>											
27	Cessione di immobilizzazioni tecniche			0	0			15.000.000	15.000.000	15.000.000	0
28	Cessione di brevetti e progetti			0	0					0	0
<b>Totale Categoria 2.</b>				<b>0</b>	<b>0</b>			<b>15.000.000</b>	<b>15.000.000</b>	<b>15.000.000</b>	<b>0</b>
<b>CATEGORIA : 3 Realizzo di valori mobiliari</b>											
29	Realizzo di somme investite in titoli e valori mobiliari diversi			0	0					0	0
<b>Totale Categoria 3.</b>				<b>0</b>	<b>0</b>					<b>0</b>	<b>0</b>
<b>CATEGORIA : 4 Riscossione di crediti</b>											
30	Prelevamenti da depositi bancari			0	0					0	0
31	Prelevamenti da altri depositi bancari			0	0					0	0
32	Riscossione da Compagnie Assicuratrici			0	0					0	0
33	Ritiro di depositi a cauzione presso terzi			0	0					0	0
34	Riscossione di prestiti ed anticipazioni a breve termine	10.000.000		0	0	10.000.000				0	10.000.000
35	Riscossione di altri crediti			0	0					0	0
<b>Totale Categoria 4.</b>		<b>10.000.000</b>		<b>0</b>	<b>0</b>	<b>10.000.000</b>				<b>0</b>	<b>10.000.000</b>



## XIV LEGISLATURA - DISEGNI DI LEGGE E RELAZIONI - DOCUMENTI

Capitolo Articolo 2	CAPITOLO  Denominazione 3	GESTIONE DI COMPETENZA									
		PREVISIONE				SOMME ACCERTATE			Differenze rispetto alle previsioni		
		Previsione Iniziale 4	Variazioni in + 5	Variazioni in - 6	Definitive 7 (4+5-6)	Riscosse 8	Rimaste da riscuotere 9 (10-8)	Totali Accertati 10 (8+9)	In più 11 (10-7)	In meno 12 (7-10)	
	Categoria 1.	0	0	0	0	0	0	0	0	0	0
	Categoria 2.	0	0	0	0	0	15.000.000	15.000.000	15.000.000	15.000.000	0
	Categoria 3.	0	0	0	0	0	0	0	0	0	0
	Categoria 4.	10.000.000	0	0	10.000.000	0	0	0	0	0	10.000.000
	<b>Totale Titolo 3</b>	<b>10.000.000</b>	<b>0</b>	<b>0</b>	<b>10.000.000</b>		<b>15.000.000</b>	<b>15.000.000</b>	<b>15.000.000</b>	<b>15.000.000</b>	<b>10.000.000</b>

**TITOLO : 4 ENTRATE DERIVANTI DA TRASFERIMENTI IN CONTO CAPITALE****CATEGORIA : 1 Trasferimenti dello Stato**

36	Convenzione Ministero LL.PP. per manutenzione straordinaria	3.134.000.000	0	0	3.134.000.000	3.134.236.000		3.134.236.000	236.000	0
36.2	Convenzione Ministero T.N. per servizio escavazione fondali		0	0					0	0
36.3	CONTRIBUTO DELLO STATO (Decreto-Legge 30 dicembre 1997,		0	0					0	0
36.4	LEGGE 30.11.1998 N. 413-D.M. 27.10.1999 FINANZIAMENTO		0	0					0	0
37	Devoluz. 80%tassa ancoraggio e sopratassa (legge 82/1963) destinata a	80.000.000	0	0	80.000.000	32.248.480	577.240	32.825.720	0	47.174.280
38	Devoluzione del 100%tassa passeggeri (legge 82/1963) destinata a		0	0					0	0
39	Devoluzione 1/3tassa erariale su merci imbarcate e sbarcate nei porti		0	0					0	0
40	Devoluzionetassa sui carri ferroviari (art.43 Legge 82/1963) destinata a		0	0					0	0
	<b>Totale Categoria 1.</b>	<b>3.214.000.000</b>	<b>0</b>	<b>0</b>	<b>3.214.000.000</b>	<b>3.166.484.480</b>	<b>577.240</b>	<b>3.167.061.720</b>	<b>236.000</b>	<b>47.174.280</b>

**CATEGORIA : 2 Trasferimenti dalle Regioni**

41	Contributo della Regione	175.500.000	0	175.500.000					0	0
	<b>Totale Categoria 2.</b>	<b>175.500.000</b>	<b>0</b>	<b>175.500.000</b>					<b>0</b>	<b>0</b>

## XIV LEGISLATURA - DISEGNI DI LEGGE E RELAZIONI - DOCUMENTI

GESTIONE DEI RESIDUI ATTIVI						GESTIONE DI CASSA				Totale dei residui attivi al termine esercizio 23 (9 + 15)
Residui inizio esercizio 13	Riscossi 14	Rimasti da Riscuotere 15 (16 - 14)	Totali 16 (14 + 15)	Variazioni		Previsioni 19	Riscossioni 20	Differenze rispetto alle previsioni		
				in più 17 (16-13)	in meno 18 (13-16)			in più 21 (20-19)	in meno 22 (19-20)	
0	0	0	0	0	0	0	0	0	0	0
0	0	0	0	0	0	0	0	0	0	15.000.000
0	0	0	0	0	0	0	0	0	0	0
0	0	0	0	0	0	0	0	0	0	0
				0	0			0	0	15.000.000

169.921.823		169.921.823	169.921.823	0	0	3.134.000.000	3.134.236.000	236.000	0	169.921.823
2.029.698.660		2.029.698.660	2.029.698.660	0	0			0	0	2.029.698.660
				0	0			0	0	
46.077.720.000		46.077.720.000	46.077.720.000	0	0			0	0	46.077.720.000
2.065.260	2.065.260		2.065.260	0	0	80.000.000	34.313.740	0	45.686.260	577.240
				0	0			0	0	
				0	0			0	0	
				0	0			0	0	
48.279.405.743	2.065.260	48.277.340.483	48.279.405.743	0	0	3.214.000.000	3.168.549.740	236.000	45.686.260	48.277.917.723

140.000.000		140.000.000	140.000.000	0	0			0	0	140.000.000
140.000.000		140.000.000	140.000.000	0	0			0	0	140.000.000

## XIV LEGISLATURA - DISEGNI DI LEGGE E RELAZIONI - DOCUMENTI

Capitolo Articolo 2	CAPITOLO Denominazione 3	GESTIONE DI COMPETENZA								
		PREVISIONE				SOMME ACCERTATE			Differenze rispetto alle previsioni	
		Previsione Iniziale 4	Variazioni in + 5	Variazioni in - 6	Definitive 7 (4+5-6)	Riscosse 8	Rimaste da riscuotere 9 (10-8)	Totali Accertati 10 (8 + 9)	in più 11 (10 - 7)	in meno 12 (7 - 10)
<b>CATEGORIA : 3 Trasferimenti da Comune e Provincia</b>										
42	Contributi comunali e provinciali		150.000.000	0	150.000.000		150.000.000	150.000.000	0	0
<b>Totale Categoria 3.</b>			150.000.000	0	150.000.000		150.000.000	150.000.000	0	0
<b>CATEGORIA : 4 Trasferimenti da altri Enti del settore pubblico/privato</b>										
43	Contributo Ente		0	0					0	0
44	Contributi diversi		400.000.000	0	400.000.000		400.000.000	400.000.000	0	0
<b>Totale Categoria 4.</b>			400.000.000	0	400.000.000		400.000.000	400.000.000	0	0
Categoria 1.		3.214.000.000	0	0	3.214.000.000	3.166.484.480	577.240	3.167.061.720	236.000	47.174.280
Categoria 2.		175.500.000	0	175.500.000	0	0	0	0	0	0
Categoria 3.		0	150.000.000	0	150.000.000	0	150.000.000	150.000.000	0	0
Categoria 4.		0	400.000.000	0	400.000.000	0	400.000.000	400.000.000	0	0
<b>Totale Titolo 4</b>		<b>3.389.500.000</b>	<b>550.000.000</b>	<b>175.500.000</b>	<b>3.764.000.000</b>	<b>3.166.484.480</b>	<b>550.577.240</b>	<b>3.717.061.720</b>	<b>236.000</b>	<b>47.174.280</b>
<b>TITOLO : 5 ENTRATE DERIVANTI DA ACCENSIONI DI PRESTITI</b>										
<b>CATEGORIA : 1 Assunzione di mutui</b>										
45	Operazioni finanziarie a medio e lungo termine		0	0					0	0
<b>Totale Categoria 1.</b>			0	0					0	0
<b>CATEGORIA : 2 Assunzione di altri debiti finanziari</b>										
46	Operazioni finanziarie a breve termine		0	0					0	0
47	Depositi di terzi a cauzione		0	0					0	0
<b>Totale Categoria 2.</b>			0	0					0	0

## XIV LEGISLATURA - DISEGNI DI LEGGE E RELAZIONI - DOCUMENTI

GESTIONE DEI RESIDUI ATTIVI						GESTIONE DI CASSA				Totale dei residui attivi al termine esercizio 23 (9 + 15)
Residui inizio esercizio 13	Riscossi 14	Rimasti da Riscuotere 15 (16 - 14)	Totali 16 (14 + 15)	Variazioni		Previsioni 19	Riscossioni 20	Differenze rispetto alle previsioni		
				in più 17 (16-13)	in meno 18 (13-16)			in più 21 (20-19)	in meno 22 (19-20)	
36.847.000	36.847.000		36.847.000	0	0	37.000.000	36.847.000	0	153.000	150.000.000
36.847.000	36.847.000		36.847.000	0	0	37.000.000	36.847.000	0	153.000	150.000.000
75.000.000		75.000.000	75.000.000	0	0			0	0	75.000.000
				0	0			0	0	400.000.000
75.000.000		75.000.000	75.000.000	0	0			0	0	475.000.000
48.279.405.743	2.065.260	48.277.340.483	48.279.405.743	0	0	3.214.000.000	3.168.549.740	236.000	45.686.260	48.277.917.723
140.000.000	0	140.000.000	140.000.000	0	0	0	0	0	0	140.000.000
36.847.000	36.847.000	0	36.847.000	0	0	37.000.000	36.847.000	0	153.000	150.000.000
75.000.000	0	75.000.000	75.000.000	0	0	0	0	0	0	475.000.000
48.531.252.743	38.912.260	48.492.340.483	48.531.252.743	0	0	3.251.000.000	3.205.396.740	236.000	45.839.260	49.042.917.723
				0	0			0	0	
				0	0			0	0	
				0	0			0	0	
				0	0			0	0	
				0	0			0	0	

## XIV LEGISLATURA - DISEGNI DI LEGGE E RELAZIONI - DOCUMENTI

Capitolo Articolo 2	CAPITOLO  Denominazione 3	GESTIONE DI COMPETENZA								
		PREVISIONE				SOMME ACCERTATE			Differenze rispetto alle previsioni	
		Previsione Iniziale 4	Variazioni in + 5	Variazioni in - 6	Definitive 7 (4+5-6)	Riscosse 8	Rimaste da riscuotere 9 (10-8)	Totali Accertati 10 (8+9)	in più 11 (10-7)	in meno 12 (7-10)
	Categoria 1.	0	0	0	0	0	0	0	0	0
	Categoria 2.	0	0	0	0	0	0	0	0	0
	<b>Totale Titolo 5</b>		0	0					0	0

**TITOLO : 6 PARTITE DI GIRO****CATEGORIA : 1 Entrate aventi natura di partite di giro**

48	Ritenute erariali	550.000.000	200.000.000	0	750.000.000	694.366.309	3.298.093	697.664.402	0	52.335.598
49	Ritenute previdenziali ed assistenziali	140.000.000	40.000.000	0	180.000.000	159.377.339		159.377.339	0	20.622.661
50	Ritenute diverse		0	0					0	0
51	I.V.A.	100.000.000	150.000.000	0	250.000.000	53.884.401	164.990.919	218.875.320	0	31.124.680
52	Recupero dal personale per anticipazioni concesse dall'Ente		0	0					0	0
53	Trattenute per conto terzi	5.000.000	0	0	5.000.000	4.675.082		4.675.082	0	324.918
54	Contabilit... ex Convenzione Ministero LL.PP. 25.7.91,		0	0					0	0
55	Rimborso di somme pagate per conto terzi	5.000.000	0	0	5.000.000	4.830	257.744	262.574	0	4.737.426
56	Partite in sospeso	30.000.000	10.000.000	0	40.000.000	8.610.426.468	9.280.264	8.619.706.732	8.579.706.732	0
	<b>Totale Categoria 1.</b>	<b>830.000.000</b>	<b>400.000.000</b>	<b>0</b>	<b>1.230.000.000</b>	<b>9.522.734.429</b>	<b>177.827.020</b>	<b>9.700.561.449</b>	<b>8.579.706.732</b>	<b>109.145.283</b>
	<b>Categoria 1.</b>	<b>830.000.000</b>	<b>400.000.000</b>	<b>0</b>	<b>1.230.000.000</b>	<b>9.522.734.429</b>	<b>177.827.020</b>	<b>9.700.561.449</b>	<b>8.579.706.732</b>	<b>109.145.283</b>
	<b>Totale Titolo 6</b>	<b>830.000.000</b>	<b>400.000.000</b>	<b>0</b>	<b>1.230.000.000</b>	<b>9.522.734.429</b>	<b>177.827.020</b>	<b>9.700.561.449</b>	<b>8.579.706.732</b>	<b>109.145.283</b>

## XIV LEGISLATURA - DISEGNI DI LEGGE E RELAZIONI - DOCUMENTI

GESTIONE DEI RESIDUI ATTIVI						GESTIONE DI CASSA				Totale dei residui attivi al termine esercizio 23 (9 + 15)
Residui inizio esercizio 13	Riscossi 14	Rimasti da Riscuotere 15 (16 - 14)	Totali 16 (14 + 15)	Variazioni		Previsioni 19	Riscossioni 20	Differenze rispetto alle previsioni		
				in più 17 (16-13)	In meno 18 (13-16)			in più 21 (20-19)	In meno 22 (19-20)	
0	0	0	0	0	0	0	0	0	0	0
0	0	0	0	0	0	0	0	0	0	0
				0	0			0	0	
				0	0			0	0	

169.922.160	3.626.440	166.295.720	169.922.160	0	0	750.000.000	697.992.749	0	52.007.251	169.593.813
779.428	134.757	644.671	779.428	0	0	180.000.000	159.512.096	0	20.487.904	644.671
				0	0			0	0	
257.930.954	252.876.789	5.045.988	257.922.777	0	8.177	320.000.000	306.761.190	0	13.238.810	170.036.907
				0	0			0	0	
				0	0	5.000.000	4.675.082	0	324.918	
				0	0			0	0	
6.004.000	6.000.000	4.000	6.004.000	0	0	10.000.000	6.004.830	0	3.995.170	261.744
4.231.000		4.231.000	4.231.000	0	0	35.000.000	8.610.426.468	8.575.426.468	0	13.511.264
438.867.542	262.637.986	176.221.379	438.859.365	0	8.177	1.300.000.000	9.785.372.415	8.575.426.468	90.054.053	354.048.399
438.867.542	262.637.986	176.221.379	438.859.365	0	8.177	1.300.000.000	9.785.372.415	8.575.426.468	90.054.053	354.048.399
438.867.542	262.637.986	176.221.379	438.859.365	0	8.177	1.300.000.000	9.785.372.415	8.575.426.468	90.054.053	354.048.399



## XIV LEGISLATURA - DISEGNI DI LEGGE E RELAZIONI - DOCUMENTI

Capitolo articolo	CAPITOLO		GESTIONE DI COMPETENZA							
	Denominazione	PREVISIONE				SOMME ACCERTATE			Differenze rispetto alle previsioni	
		Previsione Iniziale	Variazioni in +	Variazioni in -	Definitive	Riscosse	Rimaste da riscuotere	Totali Accertati	in più	in meno
2	3	4	5	6	7 (4+5-6)	8	9 (10-8)	10 (8+9)	11 (10-7)	12 (7-10)
Riepilogo dei Titoli	Titolo 1	2.865.500.000	2.798.100.000	0	5.663.600.000	4.282.988.950	1.462.803.308	5.745.792.258	82.198.258	6.000
	Titolo 2	8.320.000.000	370.000.000	100.000.000	8.590.000.000	7.481.482.949	1.153.968.596	8.635.451.545	120.128.217	74.676.672
	Titolo 3	10.000.000	0	0	10.000.000	0	15.000.000	15.000.000	15.000.000	10.000.000
	Titolo 4	3.389.500.000	550.000.000	175.500.000	3.764.000.000	3.166.484.480	550.577.240	3.717.061.720	236.000	47.174.280
	Titolo 5	0	0	0	0	0	0	0	0	0
	Titolo 6	830.000.000	400.000.000	0	1.230.000.000	9.522.734.429	177.827.020	9.700.561.449	8.579.706.732	109.145.283
	TOTALE	15.415.000.000	4.118.100.000	275.500.000	19.257.600.000	24.453.690.808	3.360.176.164	27.813.866.972	8.797.269.207	241.002.235
Avanzo di Amministrazione	23.690.476.462	0	0	23.690.476.462	0	0	0	0	0	23.690.476.462
Fondo iniziale di cassa	0	0	0	0	0	0	0	0	0	0
<b>Riepilogo generale delle Entrate</b>		<b>39.105.476.462</b>	<b>4.118.100.000</b>	<b>275.500.000</b>	<b>42.948.076.462</b>	<b>24.453.690.808</b>	<b>3.360.176.164</b>	<b>27.813.866.972</b>	<b>8.797.269.207</b>	<b>23.931.478.697</b>

## XIV LEGISLATURA - DISEGNI DI LEGGE E RELAZIONI - DOCUMENTI

GESTIONE DEI RESIDUI ATTIVI						GESTIONE DI CASSA				Totale dei residui attivi al termine esercizio 23 (9 + 15)
Residui inizio esercizio 13	Riscossi 14	Rimasti da Riscuotere 15 (16 - 14)	Totali 16 (14 + 15)	Variazioni		Previsioni 19	Riscossioni 20	Differenze rispetto alle previsioni		
				in più 17 (16-13)	in meno 18 (13-16)			in più 21 (20-19)	in meno 22 (19-20)	
590.069.780	590.069.780	0	590.069.780	0	0	5.252.600.000	4.873.058.730	144.804.730	524.346.000	1.462.803.308
1.972.818.612	1.129.029.706	339.471.090	1.468.500.796	0	504.317.816	8.545.000.000	8.610.512.655	152.945.495	87.432.840	1.493.439.686
0	0	0	0	0	0	0	0	0	0	15.000.000
48.531.252.743	38.912.260	48.492.340.483	48.531.252.743	0	0	3.251.000.000	3.205.396.740	236.000	45.839.260	49.042.917.723
0	0	0	0	0	0	0	0	0	0	0
438.867.542	262.637.986	176.221.379	438.859.365	0	8.177	1.300.000.000	9.785.372.415	8.575.426.468	90.054.053	354.048.399
51.533.008.677	2.020.649.732	49.008.032.952	51.028.682.684	0	504.325.993	18.348.600.000	26.474.340.540	8.873.412.693	747.672.153	52.368.209.116
0	0	0	0	0	0	0	0	0	0	0
0	0	0	0	0	0	39.581.006.884	39.581.006.884	0	0	0
51.533.008.677	2.020.649.732	49.008.032.952	51.028.682.684	0	504.325.993	57.929.606.884	66.055.347.424	8.873.412.693	747.672.153	52.368.209.116

Capitolo Articolo 2	CAPITOLO		GESTIONE DI COMPETENZA							
	Denominazione 3	PREVISIONE				SOMME IMPEGNATE			Differenze rispetto alle previsioni	
		Previsione Iniziale 4	Variazioni in + 5	Variazioni in - 6	Definitive 7 (4+5-6)	Pagate 8	Rimaste da pagare 9 (10-8)	Totali Impegnati 10 (8+9)	in più 11 (10-7)	in meno 12 (7-10)

### Parte II - Spese

#### TITOLO : 1 SPESE CORRENTI

##### CATEGORIA : 1 Spese per gli organi dell'Ente

1	Compensi, assegni, indennità e rimborsi agli Organi di		0	0					0	0
1.1	Indennità e rimborsi al Presidente	275.000.000	115.000.000	0	390.000.000	280.423.977	104.578.213	385.002.190	0	4.997.810
1.2	Gettoni presenza Comitato Portuale	27.000.000	3.000.000	0	30.000.000		28.050.000	28.050.000	0	1.950.000
1.3	Indennità e rimborsi al Collegio dei Revisori	50.000.000	0	0	50.000.000	17.551.023	33.382.873	50.933.896	933.896	0
<b>Totale Categoria 1.</b>		<b>352.000.000</b>	<b>118.000.000</b>	<b>0</b>	<b>470.000.000</b>	<b>297.975.000</b>	<b>166.011.086</b>	<b>463.986.086</b>	<b>933.896</b>	<b>6.947.310</b>

##### CATEGORIA : 2 Oneri per il personale in attività diservizio

2	Emolumenti fissi al personale dipendente	1.350.000.000	250.000.000	0	1.600.000.000	1.494.264.345	96.725.000	1.590.989.345	0	9.010.655
3	Emolumenti variabili al personale dipendente	315.000.000	0	25.000.000	290.000.000	210.994.214	60.135.414	271.129.628	0	18.870.372
4	Emolumenti al personale non dipendente dall'Ente		0	0					0	0
5	Indennità e rimborso spese per missioni	20.000.000	0	10.000.000	10.000.000	4.865.496	37.000	4.902.496	0	5.097.504
6	Altri oneri per il personale	45.000.000	0	0	45.000.000	35.893.221	1.062.408	36.955.629	0	8.044.371
6.2	Incentivi per il personale dipendente		0	0					0	0
7	Spese per l'organizzazione di corsi per il personale e partecipazione a spese	30.000.000	0	20.000.000	10.000.000	2.090.000		2.090.000	0	7.910.000

## XIV LEGISLATURA - DISEGNI DI LEGGE E RELAZIONI - DOCUMENTI

GESTIONE DEI RESIDUI PASSIVI						GESTIONE DI CASSA				Totale dei residui passivi al termine esercizio 23 (9 + 15)
Residui inizio esercizio 13	Pagati 14	Rimasti da Pagare 15 (16 - 14)	Totali 16 (14 + 15)	Variazioni		Previsioni 19	Pagamenti 20	Differenze rispetto alle previsioni		
				in più 17 (16-13)	in meno 18 (13-16)			in più 21 (20-19)	in meno 22 (19-20)	


**Parte II - Spese**

				0	0			0	0	
58.398.571	58.398.571		58.398.571	0	0	345.000.000	338.822.548	0	6.177.452	104.578.213
30.450.000	23.399.998	3.000.000	26.399.998	0	4.050.002	27.000.000	23.399.998	0	3.600.002	31.050.000
30.188.375	29.648.375		29.648.375	0	540.000	50.000.000	47.199.398	0	2.800.602	33.382.873
119.036.946	111.446.944	3.000.000	114.446.944	0	4.590.002	422.000.000	409.421.944	0	12.578.056	169.011.086

10.527.612	10.527.612		10.527.612	0	0	1.525.000.000	1.504.791.957	0	20.208.043	96.725.000
61.595.766	61.595.766		61.595.766	0	0	290.000.000	272.589.980	0	17.410.020	60.135.414
				0	0			0	0	
1.692.070	1.692.070		1.692.070	0	0	10.000.000	6.557.566	0	3.442.434	37.000
10.827.332	10.827.332		10.827.332	0	0	55.000.000	46.720.553	0	8.279.447	1.062.408
				0	0			0	0	
2.340.000	1.800.000	540.000	2.340.000	0	0	10.000.000	3.890.000	0	6.110.000	540.000

## XIV LEGISLATURA - DISEGNI DI LEGGE E RELAZIONI - DOCUMENTI

Capitolo Articolo 2	CAPITOLO  Denominazione 3	GESTIONE DI COMPETENZA								
		PREVISIONE				SOMME IMPEGNATE			Differenze rispetto alle previsioni	
		Previsione Iniziale 4	Variazioni in + 5	Variazioni in - 6	Definitive 7 (4+5-6)	Pagate 8	Rimaste da pagare 9 (10-8)	Totali Impegnati 10 (8+9)	In più 11 (10-7)	In meno 12 (7-10)
8	Oneri previdenziali e assistenziali a carico dell'Ente	425.000.000	15.000.000	0	440.000.000	386.507.958	43.665.182	430.173.140	0	9.826.860
<b>Totale Categoria 2.</b>		<b>2.185.000.000</b>	<b>265.000.000</b>	<b>55.000.000</b>	<b>2.395.000.000</b>	<b>2.134.615.234</b>	<b>201.625.004</b>	<b>2.336.240.238</b>	<b>0</b>	<b>58.759.762</b>

**CATEGORIA : 3 Oneri per il personale in quiescenza**

9	Pensioni ed altri oneri similari a carico dell'Ente		0	0					0	0
<b>Totale Categoria 3.</b>			<b>0</b>	<b>0</b>					<b>0</b>	<b>0</b>

**CATEGORIA : 4 Spese per l'acquisto di beni di consumo e servizi**

10	Prestazioni di terzi per la gestione dei servizi portuali	2.150.000.000	0	300.000.000	1.850.000.000	1.202.563.482	457.409.174	1.659.972.656	0	190.027.344
11	Prestazioni di terzi per manutenzioni, riparazioni ed adattamenti diversi	150.000.000	0	0	150.000.000	158.324.401	38.947.423	197.271.824	47.271.824	0
12	Acquisto di materiale di consumo	100.000.000	0	0	100.000.000	14.779.803	26.782.720	41.562.523	0	58.437.477
13	Noleggio di mezzi tecnici e spese per la conduzione di impianti tecnici		0	0					0	0
14	Utenze varie	350.000.000	20.000.000	0	370.000.000	323.484.144	23.988.753	347.472.897	0	22.527.103
15	Materiale di economato	30.000.000	0	0	30.000.000	21.154.039	3.021.016	24.175.055	0	5.824.945
16	Vestiaro	3.000.000	0	0	3.000.000	1.738.296	552.000	2.290.296	0	709.704
17	Spese di rappresentanza e di funzionamento degli Organi dell'Ente	30.000.000	20.000.000	0	50.000.000	20.452.846	16.324.293	36.777.139	0	13.222.861
18	Spese postali, telegrafiche e telefoniche	60.000.000	0	0	60.000.000	40.632.023	5.942.423	46.574.446	0	13.425.554
19	Spese per consulenze, per studi ed altre analoghe prestazioni	100.000.000	0	0	100.000.000	26.073.000	20.832.774	46.905.774	0	53.094.226

## XIV LEGISLATURA - DISEGNI DI LEGGE E RELAZIONI - DOCUMENTI

GESTIONE DEI RESIDUI PASSIVI						GESTIONE DI CASSA				Totale dei residui passivi al termine esercizio 23 (9 + 15)
Residui inizio esercizio 13	Pagati 14	Rimasti da Pagare 15 (16 - 14)	Totali 16 (14 + 15)	Variazioni		Previsioni 19	Pagamenti 20	Differenze rispetto alle previsioni		
				in più 17 (16-13)	in meno 18 (13-16)			in più 21 (20-19)	in meno 22 (19-20)	
61.239.659	61.239.659		61.239.659	0	0	440.000.000	447.747.617	7.747.617	0	43.665.182
148.222.439	147.682.439	540.000	148.222.439	0	0	2.330.000.000	2.282.297.673	7.747.617	55.449.944	202.165.004
				0	0			0	0	
				0	0			0	0	
394.829.318	394.475.316		394.475.316	0	354.002	1.800.000.000	1.597.038.798	0	202.961.202	457.409.174
53.223.895	49.094.633	1.984.000	51.078.633	0	2.145.262	175.000.000	207.419.034	32.419.034	0	40.931.423
17.983.030	15.688.430		15.688.430	0	2.294.600	100.000.000	30.468.233	0	69.531.767	26.782.720
				0	0			0	0	
35.012.517	35.012.517		35.012.517	0	0	370.000.000	358.496.661	0	11.503.339	23.988.753
4.226.399	4.226.399		4.226.399	0	0	30.000.000	25.380.438	0	4.619.562	3.021.016
2.367.600	2.367.600		2.367.600	0	0	5.000.000	4.105.896	0	894.104	552.000
13.195.000	13.195.000		13.195.000	0	0	60.000.000	33.647.846	0	26.352.154	16.324.293
6.788.551	6.788.551		6.788.551	0	0	60.000.000	47.420.574	0	12.579.426	5.942.423
15.279.649	15.279.649		15.279.649	0	0	100.000.000	41.352.649	0	58.647.351	20.832.774

## XIV LEGISLATURA - DISEGNI DI LEGGE E RELAZIONI - DOCUMENTI

Capitolo Articolo 2	CAPITOLO Denominazione 3	GESTIONE DI COMPETENZA								
		PREVISIONE				SOMME IMPEGNATE			Differenze rispetto alle previsioni	
		Previsione Iniziale 4	Variazioni in + 5	Variazioni in - 6	Definitive 7 (4+5-6)	Pagate 8	Rimaste da pagare 9 (10-8)	Totali Impegnati 10 (8+9)	in più 11 (10-7)	in meno 12 (7-10)
20	Locazioni passive		0	0					0	0
21	Spese promozionali e di propaganda aventi attinenza allo sviluppo della	155.000.000	0	55.000.000	100.000.000	69.083.237	3.576.000	72.659.237	0	27.340.763
21.2	Spese Pubblicitarie (Legge 25.2.87, No67 e successive modifiche)	200.000.000	0	0	200.000.000	108.740.051	29.456.990	138.197.041	0	61.802.959
22	Spese legali, giudiziarie e varie	30.000.000	0	0	30.000.000	14.714.632	18.421.880	33.136.512	3.136.512	0
23	Premi di assicurazione	50.000.000	0	0	50.000.000	32.021.652	3.191.848	35.213.500	0	14.786.500
24	Spese per pulizia uffici ed aree portuali	350.000.000	0	90.000.000	260.000.000	182.388.640	69.520.141	251.908.781	0	8.091.219
25.1	Spese diverse	120.000.000	10.000.000	0	130.000.000	122.665.071	17.079.682	139.744.753	9.744.753	0
25.2	Oneri di concessione (conv. Min. LL.PP. 25.7.91 repertorio n. 1776 /		0	0					0	0
<b>Totale Categoria 4.</b>		<b>3.878.000.000</b>	<b>50.000.000</b>	<b>445.000.000</b>	<b>3.483.000.000</b>	<b>2.338.815.317</b>	<b>735.047.117</b>	<b>3.073.862.434</b>	<b>60.153.089</b>	<b>469.290.655</b>
<b>CATEGORIA : 5 Trasferimenti passivi</b>										
46	Contributi aventi attinenza allo svilup- po dell'attiv... portuale		0	0					0	0
<b>Totale Categoria 5.</b>			<b>0</b>	<b>0</b>					<b>0</b>	<b>0</b>
<b>CATEGORIA : 6 Oneri finanziari</b>										
27	Interessi passivi, spese e commissioni bancari	10.000.000	0	0	10.000.000	45.500	8.503.500	8.549.000	0	1.451.000
<b>Totale Categoria 6.</b>		<b>10.000.000</b>	<b>0</b>	<b>0</b>	<b>10.000.000</b>	<b>45.500</b>	<b>8.503.500</b>	<b>8.549.000</b>	<b>0</b>	<b>1.451.000</b>
<b>CATEGORIA : 7 Oneri tributari</b>										
28	Imposte, tasse e tributi vari	1.120.000.000	0	0	1.120.000.000	933.712.105	40.477.338	974.189.443	0	145.810.557

## XIV LEGISLATURA - DISEGNI DI LEGGE E RELAZIONI - DOCUMENTI

GESTIONE DEI RESIDUI PASSIVI						GESTIONE DI CASSA				Totale dei residui passivi al termine esercizio 23 (9 + 15)
Residui inizio esercizio 13	Pagati 14	Rimasti da Pagare 15 (16 - 14)	Totali 16 (14 + 15)	Variazioni		Previsioni 19	Pagamenti 20	Differenze rispetto alle previsioni		
				in più 17 (16-13)	in meno 18 (13-16)			in più 21 (20-19)	in meno 22 (19-20)	
				0	0			0	0	
216.200	216.200		216.200	0	0	100.000.000	69.299.437	0	30.700.563	3.576.000
80.649.830	80.633.830		80.633.830	0	16.000	230.000.000	189.373.881	0	40.626.119	29.456.990
38.362.960	11.226.960	27.136.000	38.362.960	0	0	35.000.000	25.941.592	0	9.058.408	45.557.880
3.724.748	3.724.748		3.724.748	0	0	50.000.000	35.746.400	0	14.253.600	3.191.848
74.472.999	74.472.999		74.472.999	0	0	275.000.000	256.861.639	0	18.138.361	69.520.141
17.412.091	16.009.562	600.050	16.609.612	0	802.479	145.000.000	138.674.633	0	6.325.367	17.679.732
				0	0			0	0	
757.744.787	722.412.394	29.720.050	752.132.444	0	5.612.343	3.535.000.000	3.061.227.711	32.419.034	506.191.323	764.767.167
				0	0			0	0	
				0	0			0	0	
305.474	124.000	181.474	305.474	0	0	10.000.000	169.500	0	9.830.500	8.684.974
305.474	124.000	181.474	305.474	0	0	10.000.000	169.500	0	9.830.500	8.684.974
394.689.715	393.850.715		393.850.715	0	839.000	1.400.000.000	1.327.562.820	0	72.437.180	40.477.338



## XIV LEGISLATURA - DISEGNI DI LEGGE E RELAZIONI - DOCUMENTI

Capitolo Articolo 2	CAPITOLO  Denominazione 3	GESTIONE DI COMPETENZA								
		PREVISIONE				SOMME IMPEGNATE			Differenze rispetto alle previsioni	
		Previsione Iniziale 4	Variazioni in + 5	Variazioni in - 6	Definitive 7 (4+5-6)	Pagate 8	Rimaste da pagare 9 (10-8)	Totali Impegnati 10 (8 + 9)	in più 11 (10 - 7)	in meno 12 (7 - 10)
	<b>Totale Categoria 7.</b>	1.120.000.000	0	0	1.120.000.000	933.712.105	40.477.338	974.189.443	0	145.810.557

## CATEGORIA : 8 Poste correttive e compensative di entrate correnti

29	Restituzioni e rimborsi diversi	10.000.000	0	0	10.000.000				0	10.000.000
	<b>Totale Categoria 8.</b>	10.000.000	0	0	10.000.000				0	10.000.000

## CATEGORIA : 9 Spese non classificabili in altre voci

30	Spese per liti, arbitraggi, risarcimenti ed accessori	10.000.000	30.000.000	0	40.000.000	33.800.000		33.800.000	0	6.200.000
31	Fondo di riserva	233.000.000	0	0	233.000.000				0	233.000.000
32	Oneri vari straordinari	169.000.000	0	0	169.000.000		168.162.419	168.162.419	0	837.581
33.1	Spese per realizzo delle antrate	20.000.000	0	0	20.000.000	6.891.040		6.891.040	0	13.108.960
	<b>Totale Categoria 9.</b>	432.000.000	30.000.000	0	462.000.000	40.691.040	168.162.419	208.853.459	0	253.146.541
	Categoria 1.	352.000.000	118.000.000	0	470.000.000	297.975.000	166.011.086	463.986.086	933.896	6.947.810
	Categoria 2.	2.185.000.000	265.000.000	55.000.000	2.395.000.000	2.134.615.234	201.625.004	2.336.240.238	0	58.759.762
	Categoria 3.	0	0	0	0	0	0	0	0	0
	Categoria 4.	3.878.000.000	50.000.000	445.000.000	3.483.000.000	2.338.815.317	735.047.117	3.073.862.434	60.153.089	469.290.655
	Categoria 5.	0	0	0	0	0	0	0	0	0
	Categoria 6.	10.000.000	0	0	10.000.000	45.500	8.503.500	8.549.000	0	1.451.000
	Categoria 7.	1.120.000.000	0	0	1.120.000.000	933.712.105	40.477.338	974.189.443	0	145.810.557
	Categoria 8.	10.000.000	0	0	10.000.000	0	0	0	0	10.000.000
	Categoria 9.	432.000.000	30.000.000	0	462.000.000	40.691.040	168.162.419	208.853.459	0	253.146.541
	<b>Totale Titolo 1</b>	7.987.000.000	463.000.000	500.000.000	7.950.000.000	5.745.854.196	1.319.826.464	7.065.680.660	61.086.985	945.406.325

## TITOLO : 2 SPESE IN CONTO CAPITALE

## CATEGORIA : 1 Acquisizione di immobili ed opere portuali

## XIV LEGISLATURA - DISEGNI DI LEGGE E RELAZIONI - DOCUMENTI

GESTIONE DEI RESIDUI PASSIVI						GESTIONE DI CASSA				Totale dei residui passivi al termine esercizio 23 (9 + 15)
Residui inizio esercizio 13	Pagati 14	Rimasti da Pagare 15 (16 - 14)	Totali 16 (14 + 15)	Variazioni		Previsioni 19	Pagamenti 20	Differenze rispetto alle previsioni		
				in più 17 (16-13)	in meno 18 (13-16)			in più 21 (20-19)	in meno 22 (19-20)	
394.689.715	393.850.715		393.850.715	0	839.000	1.400.000.000	1.327.562.820	0	72.437.180	40.477.338
				0	0	10.000.000		0	10.000.000	
				0	0	10.000.000		0	10.000.000	
				0	0	40.000.000	33.800.000	0	6.200.000	
				0	0	233.000.000		0	233.000.000	
346.224.838		346.224.838	346.224.838	0	0			0	0	514.387.257
2.040.000	2.040.000		2.040.000	0	0	20.000.000	8.931.040	0	11.068.960	
348.264.838	2.040.000	346.224.838	348.264.838	0	0	293.000.000	42.731.040	0	250.268.960	514.387.257
119.036.946	111.446.944	3.000.000	114.446.944	0	4.590.002	422.000.000	409.421.944	0	12.578.056	169.011.086
148.222.439	147.682.439	540.000	148.222.439	0	0	2.330.000.000	2.282.297.673	7.747.617	55.449.944	202.165.004
0	0	0	0	0	0	0	0	0	0	0
757.744.787	722.412.394	29.720.050	752.132.444	0	5.612.343	3.535.000.000	3.061.227.711	32.419.034	506.191.323	764.767.167
0	0	0	0	0	0	0	0	0	0	0
305.474	124.000	181.474	305.474	0	0	10.000.000	169.500	0	9.830.500	8.684.974
394.689.715	393.850.715	0	393.850.715	0	839.000	1.400.000.000	1.327.562.820	0	72.437.180	40.477.338
0	0	0	0	0	0	10.000.000	0	0	10.000.000	0
348.264.838	2.040.000	346.224.838	348.264.838	0	0	293.000.000	42.731.040	0	250.268.960	514.387.257
1.768.264.199	1.377.556.492	379.666.362	1.757.222.854	0	11.041.345	8.000.000.000	7.123.410.688	40.166.651	916.755.963	1.699.492.826

## XIV LEGISLATURA - DISEGNI DI LEGGE E RELAZIONI - DOCUMENTI

Capitolo articolo 2	CAPITOLO  Denominazione 3	GESTIONE DI COMPETENZA								
		PREVISIONE				SOMME IMPEGNATE			Differenze rispetto alle previsioni	
		Previsione iniziale 4	Variazioni in + 5	Variazioni in - 6	Definitive 7 (4+5-6)	Pagate 8	Rimaste da pagare 9 (10-8)	Totali Impegnati 10 (8+9)	in più 11 (10-7)	in meno 12 (7-10)
3.2	Acq. e ristrutturazione immobili e opere portuali	11.300.000.000	0	5.300.000.000	6.000.000.000	1.807.755.175	3.322.323.799	5.130.078.974	0	869.921.026
3.3	Escavazione fondali	1.950.000.000	0	1.670.000.000	280.000.000	34.620.000	227.268.000	261.888.000	0	18.112.000
3.4	Opere di grande infrastrutturazione	10.800.000.000	0	9.100.000.000	1.700.000.000	42.274.489	1.532.060.620	1.574.335.109	0	125.664.891
3.5	Realizzazione della 2ª fase opere a mare	3.239.000.000	0	3.239.000.000					0	0
3.6	Realizzazione della 3ª fase opere a mare	930.000.000	70.000.000	0	1.000.000.000		1.005.600.000	1.005.600.000	5.600.000	0
<b>Totale Categoria 1.</b>		<b>28.219.000.000</b>	<b>70.000.000</b>	<b>19.309.000.000</b>	<b>8.980.000.000</b>	<b>1.884.649.664</b>	<b>6.087.252.419</b>	<b>7.971.902.083</b>	<b>5.600.000</b>	<b>1.013.697.917</b>

**CATEGORIA : 2**      **Acquisizione di immobilizzazioni tecniche**

34	Impianti ed attrezzature portuali	200.000.000	0	0	200.000.000	89.109.100	109.613.900	198.723.000	0	1.277.000
35	Acquisti di attrezzature minute, macchinari ed altri beni mobili	50.000.000	0	0	50.000.000	15.879.930	2.912.400	18.792.330	0	31.207.670
36	Acquisti di mobili e macchine d'ufficio	50.000.000	0	0	50.000.000	15.780.366	22.397.071	38.177.437	0	11.822.563
37	Acquisto di beni immateriali (progetti, brevetti)	10.000.000	0	0	10.000.000	1.870.800	3.297.346	5.168.146	0	4.831.854
<b>Totale Categoria 2.</b>		<b>310.000.000</b>	<b>0</b>	<b>0</b>	<b>310.000.000</b>	<b>122.640.196</b>	<b>138.220.717</b>	<b>260.860.913</b>	<b>0</b>	<b>49.139.087</b>

**CATEGORIA : 3**      **Partecipazioni ed acquisto di valori mobiliari**

38	Sottoscrizioni ed acquisti di partecipazioni azionarie		0	0					0	0
39	Conferimenti e quote di partecipazione al patrimonio di altri	200.000.000	0	200.000.000					0	0
40	Acquisto titoli		0	0					0	0

## XIV LEGISLATURA - DISEGNI DI LEGGE E RELAZIONI - DOCUMENTI

GESTIONE DEI RESIDUI PASSIVI						GESTIONE DI CASSA				Totale dei residui passivi al termine esercizio 23 (9 + 15)
Residui inizio esercizio 13	Pagati 14	Rimasti da Pagare 15 (16 - 14)	Totali 16 (14 + 15)	Variazioni		Previsioni 19	Pagamenti 20	Differenze rispetto alle previsioni		
				in più 17 (16-13)	in meno 18 (13-16)			in più 21 (20-19)	in meno 22 (19-20)	
3.703.120.534	1.832.297.325	1.852.263.033	3.684.560.358	0	18.560.176	5.000.000.000	3.640.052.500	0	1.359.947.500	5.174.586.832
24.013.454		24.013.454	24.013.454	0	0	50.000.000	34.620.000	0	15.380.000	251.281.454
14.399.470.935	8.355.633.139	6.043.837.796	14.399.470.935	0	0	11.000.000.000	8.397.907.628	0	2.602.092.372	7.575.898.416
46.077.720.000		46.077.720.000	46.077.720.000	0	0			0	0	46.077.720.000
				0	0			0	0	1.005.600.000
64.204.324.923	10.187.930.464	53.997.834.283	64.185.764.747	0	18.560.176	16.050.000.000	12.072.580.128	0	3.977.419.872	60.085.086.702

53.768.470	53.768.470		53.768.470	0	0	150.000.000	142.877.570	0	7.122.430	109.613.900
230.200		230.200	230.200	0	0	50.000.000	15.879.930	0	34.120.070	3.142.600
1.750.000	1.750.000		1.750.000	0	0	50.000.000	17.530.366	0	32.469.634	22.397.071
6.599.000	6.599.000		6.599.000	0	0	10.000.000	8.469.800	0	1.530.200	3.297.346
62.347.670	62.117.470	230.200	62.347.670	0	0	260.000.000	184.757.666	0	75.242.334	138.450.917

				0	0			0	0	
				0	0			0	0	
				0	0			0	0	

## XIV LEGISLATURA - DISEGNI DI LEGGE E RELAZIONI - DOCUMENTI

Capitolo Articolo 2	CAPITOLO	GESTIONE DI COMPETENZA								
	Denominazione 3	PREVISIONE				SOMME IMPEGNATE			Differenze rispetto alle previsioni	
		Previsione Iniziale 4	Variazioni in + 5	Variazioni in - 6	Definitive 7 (4+5-6)	Pagate 8	Rimaste da pagare 9 (10-8)	Totali Impegnati 10 (8+9)	in più 11 (10-7)	in meno 12 (7-10)
	<b>Totale Categoria 3.</b>	200.000.000	0	200.000.000				0	0	
<b>CATEGORIA : 4 Depositi bancari, crediti ed altre anticipazioni</b>										
41	Versamento in conto depositi bancari vincolati per il fondo indennit... di		0	0				0	0	
42	Versamento altri depositi bancari		0	0				0	0	
43	Versamenti a Compagnie di assicurazione per polizze contratte		0	0				0	0	
44	Concessione di prestiti ed anticipazioni a breve termine	10.000.000	0	0	10.000.000			0	10.000.000	
45	Depositi a cauzione presso terzi		0	0				0	0	
46	Concessione di crediti diversi		0	0				0	0	
	<b>Totale Categoria 4.</b>	10.000.000	0	0	10.000.000			0	10.000.000	
<b>CATEGORIA : 5 Indennita' di anzianita' e similari dovute al personale cessato dal servizio</b>										
47	Indennit... di anzianit...	150.000.000	0	0	150.000.000	6.477.495	139.328.001	145.805.496	0	4.194.504
	<b>Totale Categoria 5.</b>	150.000.000	0	0	150.000.000	6.477.495	139.328.001	145.805.496	0	4.194.504
	<b>Categoria 1.</b>	28.219.000.000	70.000.000	19.309.000.00	8.980.000.000	1.884.649.664	6.087.252.419	7.971.902.083	5.600.000	1.013.697.917
	<b>Categoria 2.</b>	310.000.000	0	0	310.000.000	122.640.196	138.220.717	260.860.913	0	49.139.087
	<b>Categoria 3.</b>	200.000.000	0	200.000.000	0	0	0	0	0	0
	<b>Categoria 4.</b>	10.000.000	0	0	10.000.000	0	0	0	0	10.000.000
	<b>Categoria 5.</b>	150.000.000	0	0	150.000.000	6.477.495	139.328.001	145.805.496	0	4.194.504
	<b>Totale Titolo 2</b>	28.889.000.000	70.000.000	19.509.000.00	9.450.000.000	2.013.767.355	6.364.801.137	8.378.568.492	5.600.000	1.077.031.508

**TITOLO : 3 SPESE PER L'ESTINZIONE DI MUTUI ED ANTICIPAZIONI**

CATEGORIA : 1 Rimborso di mutui

## XIV LEGISLATURA - DISEGNI DI LEGGE E RELAZIONI - DOCUMENTI

GESTIONE DEI RESIDUI PASSIVI						GESTIONE DI CASSA				Totale dei residui passivi al termine esercizio 23 (9 + 15)
Residui inizio esercizio 13	Pagati 14	Rimasti da Pagare 15 (16 - 14)	Totali 16 (14 + 15)	Variazioni		Previsioni 19	Pagamenti 20	Differenze rispetto alle previsioni		
				in più 17 (16-13)	in meno 18 (13-16)			in più 21 (20-19)	in meno 22 (19-20)	
				0	0			0	0	
				0	0			0	0	
				0	0			0	0	
				0	0	10.000.000		0	10.000.000	
				0	0			0	0	
				0	0			0	0	
				0	0	10.000.000		0	10.000.000	
1.239.747.888	13.573.365	1.226.174.523	1.239.747.888	0	0	50.000.000	20.050.860	0	29.949.140	1.365.502.524
1.239.747.888	13.573.365	1.226.174.523	1.239.747.888	0	0	50.000.000	20.050.860	0	29.949.140	1.365.502.524
64.204.324.923	10.187.930.464	53.997.834.283	64.185.764.747	0	18.560.176	16.050.000.000	12.072.580.128	0	3.977.419.872	60.085.086.702
62.347.670	62.117.470	230.200	62.347.670	0	0	260.000.000	184.757.666	0	75.242.334	138.450.917
0	0	0	0	0	0	0	0	0	0	0
0	0	0	0	0	0	10.000.000	0	0	10.000.000	0
1.239.747.888	13.573.365	1.226.174.523	1.239.747.888	0	0	50.000.000	20.050.860	0	29.949.140	1.365.502.524
65.506.420.481	10.263.621.299	55.224.239.006	65.487.860.305	0	18.560.176	16.370.000.000	12.277.388.654	0	4.092.611.346	61.589.040.143

## XIV LEGISLATURA - DISEGNI DI LEGGE E RELAZIONI - DOCUMENTI

Capitolo Articolo 2	CAPITOLO	GESTIONE DI COMPETENZA								
	Denominazione 3	PREVISIONE				SOMME IMPEGNATE			Differenze rispetto alle previsioni	
		Previsione Iniziale 4	Variazioni in + 5	Variazioni in - 6	Definitive 7 (4+5-6)	Pagate 8	Rimaste da pagare 9 (10-8)	Totali Impegnati 10 (8+9)	in più 11 (10-7)	in meno 12 (7-10)
48	Rimborso di finanziamenti a breve termine		0	0					0	0
49	Rimborso di finanziamenti a medio e lungo termine		0	0					0	0
Totale Categoria 1.			0	0					0	0

## CATEGORIA : 5 Estinzione debiti diversi

50	Restituzione depositi di terzi a cauzione		0	0					0	0
Totale Categoria 5.			0	0					0	0
Categoria 1.		0	0	0	0	0	0	0	0	0
Categoria 5.		0	0	0	0	0	0	0	0	0
Totale Titolo 3			0	0					0	0

## TITOLO : 4 SPESE PER PARTITE DI GIRO

## CATEGORIA : 1 Spese aventi natura di partite di giro

51	Ritenute erariali	550.000.000	200.000.000	0	750.000.000	600.051.143	97.613.259	697.664.402	0	52.335.598
52	Ritenute previdenziali ed assistenziali	140.000.000	40.000.000	0	180.000.000	149.477.886	9.899.453	159.377.339	0	20.622.661
53	Ritenute diverse		0	0					0	0
54	I.V.A.	100.000.000	150.000.000	0	250.000.000	197.614.390	21.260.930	218.875.320	0	31.124.680
55	Anticipazioni dell'Ente al personale		0	0					0	0
56	Versamento trattenute a favore di terzi	5.000.000	0	0	5.000.000	4.444.449	230.633	4.675.082	0	324.918

## XIV LEGISLATURA - DISEGNI DI LEGGE E RELAZIONI - DOCUMENTI

GESTIONE DEI RESIDUI PASSIVI						GESTIONE DI CASSA				Totale dei residui passivi al termine esercizio 23 (9 + 15)
Residui inizio esercizio 13	Pagati 14	Rimasti da Pagare 15 (16 - 14)	Totali 16 (14 + 15)	Variazioni		Previsioni 19	Pagamenti 20	Differenze rispetto alle previsioni		
				in più 17 (16-13)	in meno 18 (13-16)			in più 21 (20-19)	in meno 22 (19-20)	
				0	0			0	0	
				0	0			0	0	
				0	0			0	0	
				0	0			0	0	
0	0	0	0	0	0	0	0	0	0	0
0	0	0	0	0	0	0	0	0	0	0
				0	0			0	0	
80.310.000	80.310.000		80.310.000	0	0	750.000.000	680.361.143	0	69.638.857	97.613.259
25.732.130	17.510.099	8.222.031	25.732.130	0	0	180.000.000	166.987.985	0	13.012.015	18.121.484
				0	0			0	0	
32.961.954	28.411.116	4.436.880	32.847.996	0	113.958	250.000.000	226.025.506	0	23.974.494	25.697.810
				0	0			0	0	
				0	0	5.000.000	4.444.449	0	555.551	230.633



## XIV LEGISLATURA - DISEGNI DI LEGGE E RELAZIONI - DOCUMENTI

Capitolo Articolo 2	CAPITOLO		GESTIONE DI COMPETENZA							
	Denominazione 3	PREVISIONE				SOMME IMPEGNATE			Differenze rispetto alle previsioni	
		Previsione iniziale 4	Variazioni in + 5	Variazioni in - 6	Definitive 7 (4+5-6)	Pagate 8	Rimaste da pagare 9 (10-8)	Totali Impegnati 10 (8 + 9)	in più 11 (10 - 7)	in meno 12 (7 - 10)
57	Contabilit... ex convenzione Ministero LL.PP. 25.7.91		0	0					0	0
58	Somme pagate per conto terzi	5.000.000	0	0	5.000.000	262.574		262.574	0	4.737.426
59	Partite in sospeso	30.000.000	10.000.000	0	40.000.000	37.447.330	8.582.259.402	8.619.706.732	8.579.706.732	0
<b>Totale Categoria 1.</b>		<b>830.000.000</b>	<b>400.000.000</b>	<b>0</b>	<b>1.230.000.000</b>	<b>989.297.772</b>	<b>8.711.263.677</b>	<b>9.700.561.449</b>	<b>8.579.706.732</b>	<b>109.145.283</b>
<b>Categoria 1.</b>		<b>830.000.000</b>	<b>400.000.000</b>	<b>0</b>	<b>1.230.000.000</b>	<b>989.297.772</b>	<b>8.711.263.677</b>	<b>9.700.561.449</b>	<b>8.579.706.732</b>	<b>109.145.283</b>
<b>Totale Titolo 4</b>		<b>830.000.000</b>	<b>400.000.000</b>	<b>0</b>	<b>1.230.000.000</b>	<b>989.297.772</b>	<b>8.711.263.677</b>	<b>9.700.561.449</b>	<b>8.579.706.732</b>	<b>109.145.283</b>
Riepilogo dei Titoli	Titolo 1	7.987.000.000	463.000.000	500.000.000	7.950.000.000	5.745.854.196	1.319.826.464	7.065.680.660	61.086.985	945.406.325
	Titolo 2	28.889.000.000	70.000.000	19.509.000.000	9.450.000.000	2.013.767.355	6.364.801.137	8.378.568.492	5.600.000	1.077.031.508
	Titolo 3	0	0	0	0	0	0	0	0	0
	Titolo 4	830.000.000	400.000.000	0	1.230.000.000	989.297.772	8.711.263.677	9.700.561.449	8.579.706.732	109.145.283
	<b>TOTALE</b>	<b>37.706.000.000</b>	<b>933.000.000</b>	<b>20.009.000.000</b>	<b>18.630.000.000</b>	<b>8.748.919.323</b>	<b>16.395.891.278</b>	<b>25.144.810.601</b>	<b>8.646.393.717</b>	<b>2.131.583.116</b>
<b>Riepilogo Generale delle Spese</b>		<b>37.706.000.000</b>	<b>933.000.000</b>	<b>20.009.000.000</b>	<b>18.630.000.000</b>	<b>8.748.919.323</b>	<b>16.395.891.278</b>	<b>25.144.810.601</b>	<b>8.646.393.717</b>	<b>2.131.583.116</b>

## XIV LEGISLATURA - DISEGNI DI LEGGE E RELAZIONI - DOCUMENTI

GESTIONE DEI RESIDUI PASSIVI						GESTIONE DI CASSA				Totale dei residui passivi al termine esercizio 23 (9 + 15)
Residui inizio esercizio 13	Pagati 14	Rimasti da Pagare 15 (16 - 14)	Totali 16 (14 + 15)	Variazioni		Previsioni 19	Pagamenti 20	Differenze rispetto alle previsioni		
				in più 17 (16-13)	in meno 18 (13-16)			in più 21 (20-19)	in meno 22 (19-20)	
				0	0			0	0	
1.427.445				0	1.427.445	5.000.000	262.574	0	4.737.426	
8.422.890	1.010.360	7.188.450	8.198.810	0	224.080	45.000.000	38.457.690	0	6.542.310	8.589.447.852
148.854.419	127.241.575	19.847.361	147.088.936	0	1.765.483	1.235.000.000	1.116.539.347	0	118.460.653	8.731.111.038
148.854.419	127.241.575	19.847.361	147.088.936	0	1.765.483	1.235.000.000	1.116.539.347	0	118.460.653	8.731.111.038
148.854.419	127.241.575	19.847.361	147.088.936	0	1.765.483	1.235.000.000	1.116.539.347	0	118.460.653	8.731.111.038
1.768.264.199	1.377.556.492	379.666.362	1.757.222.854	0	11.041.345	8.000.000.000	7.123.410.688	40.166.651	916.755.963	1.699.492.826
65.506.420.481	10.263.621.299	55.224.239.006	65.487.860.305	0	18.560.176	16.370.000.000	12.277.388.654	0	4.092.611.346	61.589.040.143
0	0	0	0	0	0	0	0	0	0	0
148.854.419	127.241.575	19.847.361	147.088.936	0	1.765.483	1.235.000.000	1.116.539.347	0	118.460.653	8.731.111.038
67.423.539.099	11.768.419.366	55.623.752.729	67.392.172.095	0	31.367.004	25.605.000.000	20.517.338.689	40.166.651	5.127.827.962	72.019.644.007
67.423.539.099	11.768.419.366	55.623.752.729	67.392.172.095	0	31.367.004	25.605.000.000	20.517.338.689	40.166.651	5.127.827.962	72.019.644.007

SITUAZIONE AMMINISTRATIVA

Consistenza della cassa all'inizio dell'esercizio 2001	£.	39.581.006.884
Riscossioni		
in c/competenza .....	£.	24.453.690.808
in c/residui .....	£.	<u>2.020.649.732</u>
	£.	26.474.340.540
Pagamenti		
in c/competenza .....	£.	8.748.919.323
in c/residui .....	£.	<u>11.768.419.366</u>
	£.	20.517.338.689
Consistenza della cassa alla fine dell'esercizio 2001	£.	45.538.008.735
Residui attivi		
degli anni precedenti .....	£.	49.008.032.952
dell'esercizio.....	£.	<u>3.360.176.164</u>
	£.	52.368.209.116
Residui passivi		
degli anni precedenti .....	£.	55.623.752.729
dell'esercizio.....	£.	<u>16.395.891.278</u>
	£.	72.019.644.007
AVANZO D'AMMINISTRAZIONE ALLA FINE DELL'ESERCIZIO 2001	£.	25.886.573.844

**CONTO ECONOMICO GENERALE RIFERITO ALL'ATTIVITA' COMPLESSIVA  
DELL'AUTORITA' PORTUALE**

A) ENTRATE CORRENTI	ANNO 2000	ANNO 2001
1. Trasferimenti correnti	L. 2.890.583.240	L. 5.745.792.258
2. Altre entrate	L. 7.561.787.102	L. 8.635.451.545
<b>TOTALE A)</b>	<b>L. 10.452.370.342</b>	<b>L. 14.381.243.803</b>
B) SPESE CORRENTI		
3. Spese per gli organi istituzionali	L. 390.664.190	L. 463.986.086
4. Oneri per il personale in attività di servizio	L. 2.271.028.391	L. 2.336.240.238
5. Spese per acquisto di beni e servizi	L. 2.403.112.615	L. 3.073.862.434
6. Oneri finanziari	L. 419.014	L. 8.549.000
7. Oneri diversi gestione	L. 388.227.633	L. 412.031.071
<b>TOTALE B)</b>	<b>L. 5.453.451.843</b>	<b>L. 6.294.668.829</b>
<b>DIFFERENZA (A-B)</b>	<b>L. 4.998.918.499</b>	<b>L. 8.086.574.974</b>
<b>AVANZO FINANZIARIO</b>	<b>L. 4.998.918.499</b>	<b>L. 8.086.574.974</b>
C) AMMORTAMENTI E SVALUTAZIONI		
8. Ammortamento immobilizzazioni materiali	L. 248.865.646	L. 254.503.944
9. Ammortamento immobilizzazioni immateriali	L. 1.010.352.307	L. 1.364.090.059
10. Altre svalutazioni delle immobilizzazioni	L. 53.804.521	L. 53.804.522
11. Svalutazioni crediti e titoli	L. 5.096.538	L. 4.925.474
12. Variazioni delle rimanenze di materie prime e materiali di consumo	-	-
13. Accantonamento per adeguamento indennità personale	L. 145.434.834	L. 145.805.496
14. Accantonamento per rischi		
15. Accantonamenti per residui perenti		
16. Altri accantonamenti	L. 53.060.260	L. 32.825.720
<b>TOTALE C)</b>	<b>L. 1.516.614.106</b>	<b>L. 1.855.955.215</b>

## XIV LEGISLATURA - DISEGNI DI LEGGE E RELAZIONI - DOCUMENTI

## CONTO ECONOMICO GENERALE - ATTIVITÀ COMPLESSIVA AP

	ANNO 2000	ANNO 2001
D) PROVENTI ED ONERI STRAORDINARI		
17. Proventi straordinari		
a. Proventi per trasferimenti attivi in natura (obbligazioni, lasciti, donazioni)	-	-
b. Sopravvenienze attive ed insussistenze passive	L. 2.520.663.629	L. 2.090.694.436
c. Plusvalenze da alienazioni	-	-
TOTALE D17	L. 2.520.663.629	L. 2.090.694.436
18. Oneri straordinari		
a. Sopravvenienze passive e insussistenze attive	L. 5.021.816.145	L. 2.570.115.984
b. Minusvalenze da alienazioni	-	18.609.150
TOTALE D18	L. 5.021.816.145	L. 2.588.725.134
TOTALE DELLE PARTITE STRAORDINARIE(D)	L. -2.501.152.516	L. -498.030.698
B) RETTIFICHE DI VALORE		
19. Entrate accertate in precedenti esercizi di pertinenza dell'esercizio	L. 25.248.170	L. 2.928.665
20. Costi da capitalizzare	-	-
21. Spese impegnate di competenza di successivi esercizi	L. 76.380.249	L. 50.599.784
22. Entrate accertate nell'esercizio di pertinenza di successivi esercizi	L. -2.928.665	L. -66.832.495
23. Spese di competenza impegnate in precedenti esercizi	L. -18.162.875	L. -76.380.249
24. Oneri maturati nell'esercizio relativi a due o più esercizi	-	-
25. Proventi maturati nell'esercizio relativi a due o più esercizi	-	-
TOTALE E)	L. +80.536.879	L. -89.684.295
RISULTATO ECONOMICO PRIMA DELLE IMPOSTE (A - B - C +/-D +/-E)	L. +1.061.688.756	L. +5.642.904.766
26. Imposte dell'esercizio	L. -818.882.106	L. -771.011.831
27. AVANZO ECONOMICO	L. 242.806.650	L. 4.871.892.935

**BILANCIO D'ESERCIZIO - STATO PATRIMONIALE****ATTIVITA'**

A) IMMOBILIZZAZIONI	ANNO 2000	ANNO 2001
<b>I – Immobilizzazioni immateriali</b>		
1. Spese di impianto ampliamento e riorganizzazione	-	-
2. Ricerca, sviluppo e pubblicità	-	-
3. Diritti di brevetto industriale	-	-
4. Altri costi pluriennali (escavazione fondali)	L. 53.804.522	-
5. Beni immateriali diversi	L. 16.930.720	L. 17.710.937
6. Valori in formazione	L. 6.000.000	L. 248.508.000
<b>TOTALE I</b>	<b>L. 76.735.242</b>	<b>L. 266.218.937</b>
<b>II – Immobilizzazioni materiali</b>		
1. Edifici e terreni ( <i>manutenzioni straordinarie</i> )	L. 2.994.701.836	L. 2.639.802.397
2. Costruzioni in corso ( <i>manutenzioni straordinarie e innovazioni migliorative</i> )	L. 65.187.767.116	L. 69.053.135.219
3. Diritti reali	-	-
4. Impianti ( <i>manutenzioni straordinarie gru</i> ), macchinari e attrezzature	L. 2.985.776.925	L. 3.736.442.781
5. Automezzi	L. 13.250.008	L. 7.950.008
6. Mobili e macchine d'ufficio	L. 243.589.058	L. 174.701.404
7. Valori in formazione	L. 35.904.000	L. 122.927.600
<b>TOTALE II</b>	<b>L. 71.460.988.943</b>	<b>L. 75.734.959.409</b>
<b>III – Immobilizzazioni finanziarie</b>		
1. Partecipazioni in Società		
2. Conferimenti e quote in altri Enti	L. 120.000.000	L. 85.188.000
3. Depositi vincolati	-	-
4. Mutui e anticipazioni	-	-
5. Prestiti al personale	-	-
6. Crediti verso gestioni autonome	-	-
7. Depositi cauzionali	-	-
8. Crediti diversi di durata superiore all'anno	-	-
<b>TOTALE III</b>	<b>L. 120.000.000</b>	<b>L. 85.188.000</b>
<b>TOTALE IMMOBILIZZAZIONI (A)</b>	<b>L. 71.657.724.185</b>	<b>L. 76.086.366.346</b>

## B) ATTIVO CIRCOLANTE

## I - Rimanenze d'esercizio

1. Rimanenze di prodotti	-	-
2. Rimanenze di materie prime e materiali di consumo	-	-
3. Rimanenze diverse	-	-

TOTALE I - -

## II - Crediti e residui attivi

1. Crediti verso lo Stato ed altri Enti	L. 50.200.147.314	L. 51.083.203.854
2. Crediti verso iscritti, soci e terzi contribuenti	-	-
3. Crediti verso acquirenti, utenti ecc.	L. 1.249.684.429	L. 942.792.479
4. Crediti per annualità, semestralità	-	-
5. Crediti diversi di durata inferiore all'anno	L. 69.093.037	L. 337.287.309

TOTALE II L. 51.518.924.780 L. 52.363.283.642

III - Attività finanziarie che non costituiscono  
Immobilizzazioni (oppure disponibilità finanziaria)

1. Partecipazioni societarie	-	-
2. Titoli emessi o garantiti dallo Stato	-	-
3. Obbligazioni e cartelle fondiarie	-	-
4. Buoni postali	-	-
5. Altri titoli	-	-

TOTALE III - -

## IV - Disponibilità liquide

1. Denaro e valori in cassa	-	-
2. Banche	-	-
3. C.C. contabilità speciale Tesoreria	L. 39.581.006.884	L. 45.538.008.735
4. C.C. postali	-	-

TOTALE IV L. 39.581.006.884 L. 45.538.008.735

TOTALE ATTIVO CIRCOLANTE (B I - II - III - IV) L. 91.099.931.664 L. 173.987.658.723

C) RATEI E RISCONTI TOTALE L. 76.380.249 L. 50.599.784

TOTALE ATTIVITA' (A+B+C) L. 162.834.036.098 L. 174.038.258.507

## D) CONTI D'ORDINE

1. Sistema dei rischi	-	-
2. Sistema degli impegni	-	-
3. Beni di terzi presso l'Ente	-	-
4. Beni dell'Ente presso terzi	-	-
TOTALE D)	-	-

## PASSIVITA'

## A) PATRIMONIO NETTO

1. Fondo di dotazione	L. 281.103.043	L. 281.103.097
2. Riserva obbligatoria	-	-
3. Riserve diverse	L. 23.336.367.685	L. 23.579.174.335
4. Fondo rivalutazione conguaglio monetario (art. 23 L. 2.12.75 n° 576)	L. 68.344.905	L. 68.344.905
5. Avanzo/Disavanzo economico esercizi precedenti	-	-
6. Avanzo economico dell'esercizio	L. 242.806.650	L. 4.871.892.935
7. Fondi destinati ad investimenti	L. 6.356.185.716	L. 6.389.011.436
TOTALE A	L. 30.284.807.999	L. 35.189.526.708

## B) FONDO PER RISCHI ED ONERI

1. Fondo imposte e tasse	-	-
2. Fondo rischi	-	-
3. Altri accantonamenti	-	-
4. Fondo residuo perenti	-	-
TOTALE B	-	-

## C) TRATTAMENTO DI FINE RAPPORTO DI LAVORO SUBORDINATO

TOTALE C	L. 1.239.747.888	L. 1.365.502.524
----------	------------------	------------------

## D) DEBITI

## I - Debiti di tesoreria

1. Scoperti di conto corrente	-	-
TOTALE I	-	-



## II - Debiti e residui passivi

1. Debiti verso lo Stato	L.	346.224.838	L.	514.387.257
2. Debiti verso Enti Pubblici		-		-
3. Debiti verso terzi per prestazioni dovute		-		-
4. Debiti verso fornitori	L.	64.908.841.565	L.	60.846.779.768
5. Debiti verso terzi per prestazioni ricevute		-		-
6. Mutui ed anticipazioni passive		-		-
7. Obbligazioni in circolazione		-		-
8. Debiti verso il personale per depositi		-		-
9. Debiti verso gestioni autonome		-		-
10. Debiti tributari	L.	474.999.715	L.	138.090.597
11. Debiti verso istituti di previdenza e di sicurezza sociale	L.	100.643.003	L.	85.236.797
12. Altri debiti	L.	353.082.090	L.	9.069.647.064
TOTALE II	L.	66.183.791.211	L.	70.654.141.483
TOTALE D (I + II)	L.	66.183.791.211	L.	70.654.141.483

## E) RATEI E RISCOINTI

1. Ricavi sospesi ( <i>canoni demaniali di competenza di futuri esercizi</i> )	L.	2.928.665	L.	66.832.495
2. F. Contributi Stato ed Enti per opere ( <i>contributi per manut. straord. ed opere</i> )	L.	65.122.760.335	L.	66.762.255.297
TOTALE E	L.	65.125.689.000	L.	66.829.087.792
TOTALE PASSIVITA' (A + B + C + D + E)	L.	162.834.036.098	L.	174.038.258.507

## F) CONTI D'ORDINE

1. Sistema dei rischi		-		-
2. Sistema degli impegni		-		-
3. Beni di terzi presso l'ente		-		-
4. Beni dell'Ente presso terzi		-		-
TOTALE		-		-

**CONTO ECONOMICO RIFERITO ALL'ATTIVITA' COMMERCIALE DI GESTIONE DELLA  
STAZIONE MARITTIMA PASSEGGERI NEL PORTO DI ANCONA**

A) ENTRATE CORRENTI	ANNO 2000	ANNO 2001
1. Trasferimenti correnti	-	L. 14.594.000
2. Altre entrate	L. 4.176.379.490	L. 5.006.287.578
<b>TOTALE A)</b>	<b>L. 4.176.379.490</b>	<b>L. 5.020.881.578</b>
B) SPESE CORRENTI		
3. Spese per gli organi istituzionali	-	-
4. Oneri per il personale in attività di servizio	L. 987.223.139	L. 804.155.534
5. Spese per acquisto di beni e servizi	L. 981.475.633	L. 1.609.512.229
6. Oneri finanziari	-	-
7. Oneri diversi gestione	L. 39.895.405	L. 51.182.726
<b>TOTALE B)</b>	<b>L. 2.008.594.177</b>	<b>L. 2.464.850.489</b>
<b>DIFFERENZA (A-B)</b>	<b>L. 2.167.785.313</b>	<b>L. 2.556.031.089</b>
<b>AVANZO FINANZIARIO</b>	<b>L. 2.167.785.313</b>	<b>L. 2.556.031.089</b>
C) AMMORTAMENTI E SVALUTAZIONI		
8. Ammortamento immobilizzazioni materiali	L. 112.294.452	L. 118.900.352
9. Ammortamento immobilizzazioni immateriali	L. 172.218.936	L. 218.373.611
10. Altre svalutazioni delle immobilizzazioni	-	-
11. Svalutazioni crediti e titoli	L. 5.027.325	L. 3.207.115
12. Variazioni delle rimanenze di materie prime e materiali di consumo	-	-
13. Accantonamento per adeguamento indennità personale	L. 63.070.704	L. 50.914.265
14. Accantonamento per rischi	-	-
15. Accantonamenti per residui perenti	-	-
16. Altri accantonamenti	-	-
<b>TOTALE C)</b>	<b>L. 352.611.417</b>	<b>L. 391.395.343</b>

CONTO ECONOMICO ATTIVITA' COMMERCIALE - STAZ. M.MA		
	ANNO 2000	ANNO 2001
D) PROVENTI ED ONERI STRAORDINARI		
17. Proventi straordinari		
a. Proventi per trasferimenti attivi in natura (obbligazioni, lasciti, donazioni)	-	-
b. Sopravvenienze attive ed insussistenze passive	L. 11.014.000	L. 928.639
c. Plusvalenze da alienazioni	-	-
<b>TOTALE D17</b>	<b>L. 11.014.000</b>	<b>L. 928.639</b>
18. Oneri straordinari		
a. Sopravvenienze passive e insussistenze attive	L. 465.082	L. 386.661.834
b. Minusvalenze da alienazioni	-	L. 18.609.150
<b>TOTALE D18</b>	<b>L. 465.082</b>	<b>L. 405.270.984</b>
<b>TOTALE DELLE PARTITE STRAORDINARIE(D)</b>	<b>L. + 10.548.918</b>	<b>L. -404.342.345</b>
E) RETTIFICHE DI VALORE		
19. Entrate accertate in precedenti esercizi di pertinenza dell'esercizio	-	-
20. Costi da capitalizzare	-	-
21. Spese impegnate di competenza di successivi esercizi	L. + 31.778.827	L. +27.276.667
22. Entrate accertate nell'esercizio di pertinenza di successivi esercizi	-	-15.022.440
23. Spese di competenza impegnate in precedenti esercizi	L. - 122.500	L. -31.778.827
24. Oneri maturati nell'esercizio relativi a due o più esercizi	-	-
25. Proventi maturati nell'esercizio relativi a due o più esercizi	-	-
<b>TOTALE E)</b>	<b>L. + 31.656.327</b>	<b>L. -19.524.600</b>
<b>RISULTATO ECONOMICO PRIMA DELLE IMPOSTE (A - B - C +/-D +/-E)</b>	<b>L. 1.857.379.141</b>	<b>L. 1.740.768.801</b>
26. Imposte dell'esercizio	L. 818.882.106	L. 771.111.831
<b>27. AVANZO ECONOMICO</b>	<b>L. 1.038.497.035</b>	<b>L. 969.656.970</b>

**BILANCIO DI ESERCIZIO**

**AI SENSI DEL DECRETO LEGISLATIVO 9.4.1991, N° 127**

**CONTO ECONOMICO 2001 (ATTIVITA' COMPLESSIVA AUTORITA' PORTUALE)**

			Esercizio in corso	Esercizio precedente
A) Valore della produzione				
1) Ricavi delle vendite e delle prestazioni		4.985.448.658		3.997.308.127
2) Variazione delle rimanenze di prodotti in corso di lavorazione, semilavorati e finiti		-		-
3) Variazione dei lavori in corso su ordinazione		-		-
4) Incrementi di immobilizzazioni per lavori interni		-		-
5) Altri ricavi e proventi, con separata indicazione dei contributi in conto esercizio:				
a) contributi conto esercizio	5.745.792.258			
b) canoni demaniali	3.568.206.155			
c) ef. Residui passivi	-			
d) altri proventi	103.536.843			
e) ricavi da esercizi precedenti	2.928.665	9.420.463.921		6.451.824.889
<b>TOTALE VALORE DELLA PRODUZIONE (A)</b>			14.405.912.579	10.449.133.016
B) Costi della produzione				
6) Per materie prime, sussidiarie, di consumo e di merci		68.027.874		80.609.793
7) Per servizi:				
a) prestazioni di terzi	1.857.244.480			
b) utenze varie	394.047.343			
c) consulenze varie e spese legali	113.842.286			
d) altri servizi	505.011.165	2.870.145.274		2.204.592.076
8) Per godimento di beni di terzi		168.162.419		173.112.419
9) Per il personale:				
a) Salari e stipendi	1.864.893.619			
b) Oneri sociali	430.173.140			
c) Trattamento di fine rapporto	145.805.496			
d) Trattamento di quiescenza e simili	-			
e) Altri costi	28.866.464	2.469.738.719		2.394.784.240
10) Ammortamenti e valutazioni:				
a) Amm.to delle immobilizzazioni immateriali	1.364.090.059			
b) Amm.to delle immobilizzazioni materiali	254.503.944			
c) Altre svalutazioni delle immobilizzazioni	53.804.522			
d) Svalutazioni dei crediti compresi nell'attivo circolante e delle disponibilità liquide	4.925.474	1.677.323.999		1.318.119.012
11) Variazioni delle rimanenze di materie prime, sussidiarie, di consumo e merci		-		-
12) Accantonamenti per rischi		-		-
13) Altri accantonamenti		32.825.720		53.060.260
14) Oneri diversi di gestione:				
a) Compensi amministratori e revisori	463.986.086			
b) Sopravvenienze e insussistenze passive	-			
c) Imposte	203.077.612			
d) Altri oneri	265.067.590			766.460.675
e) Ricavi di competenza futura	66.832.495	998.963.783	8.285.187.788	6.990.738.475
<b>DIFFERENZA TRA VALORE E COSTI DELLA PRODUZIONE (A - B)</b>			6.120.724.791	3.458.394.541

## XIV LEGISLATURA - DISEGNI DI LEGGE E RELAZIONI - DOCUMENTI

			Esercizio in corso	Esercizio precedente
C) Proventi e oneri finanziari				
15) Proventi da partecipazioni		-		-
16) Altri proventi finanziari:				
a) da crediti iscritti nelle immobilizzazioni		-		-
b) da titoli iscritti nelle immobilizzazioni		-		-
c) da titoli iscritti nell'attivo circolante		-		-
d) proventi diversi dai precedenti	28.859.673	28.859.673		104.865.745
17) Interessi e altri oneri finanziari		8.549.000		419.014
<b>TOTALE PROVENTI E ONERI FINANZIARI</b>			20.310.673	104.446.731
D) Rettifiche di valore di attività finanziarie				
18) Rivalutazioni:				
a) di partecipazione		-		-
b) di immobilizzazioni finanziarie		-		-
c) di titoli iscritti nell'attivo circolante		-		-
19) Svalutazioni:				
a) di partecipazione		-		-
b) di immobilizzazioni finanziarie		-		-
c) di titoli iscritti nell'attivo circolante		-		-
<b>TOTALE RETTIFICHE DI VALORE DI ATTIVITA' FINANZIARIA</b>				-
E) Proventi e oneri straordinari				
20) Proventi con separata indicazione delle plusvalenze da alienazione		2.090.694.436		2.520.663.629
21) Oneri, con separata indicazione delle minusvalenze da alienazioni e delle imposte relative a esercizi precedenti (di cui minusvalenze 18.609.150)		2.588.725.134		5.021.816.145
<b>TOTALE DELLE PARTITE STRAORDINARIE</b>			498.030.698	2.501.152.516
<b>RISULTATO PRIMA DELLE IMPOSTE (A-B±C±D±E)</b>			5.643.004.766	1.061.688.756
22) Imposte sul reddito dell'esercizio			771.111.831	818.882.106
23) Utile dell'esercizio			4.871.892.935	242.806.650

XIV LEGISLATURA - DISEGNI DI LEGGE E RELAZIONI - DOCUMENTI

STATO PATRIMONIALE AL 31.12.2001

	Entro 12 mesi	Oltre 12 mesi	Totale Intermedio	Esercizio in corso (totale)	Esercizio Precedente
<b>A) Patrimonio netto</b>					
I. Capitale			281.103.097		
II. Ris. da sovr. az.			68.344.905		
III. Ris. di rivalutazione			-	53.804.522	
IV. Riserva legale			-	-	
V. Riserva per azioni proprie in portafoglio			23.579.174.335	-	
VI. Riserve statutarie			6.365.185.716	-	
VII. Fondi destinati a investimenti			4.871.892.935	-	
VIII. Utili portati a nuovo			-	16.930.720	
IX. Utili d'esercizio			-	-	
<b>Totale</b>			<b>35.189.526.708</b>		
<b>B) Fondi per rischi ed oneri</b>					
1) Fondi di trattamento di quiescenza e obb. simili			-	6.000.000	
2) Fondi per imposte			-	76.735.242	
3) Altri accantonamenti			-	-	
<b>Totale</b>			-	<b>82.735.242</b>	
<b>C) Trattamento di fine rapporto di lavoro subordinato</b>					
Entro 12 mesi	1.365.502.524		1.365.502.524		
Oltre 12 mesi					
<b>D) Debiti</b>					
1) obblig.					
2) obb. conv.					
3) deb. v. ban.					
4) deb. v. al. finanziati					
5) accounti					
6) deb. v. forn.					
7) deb. rapp. titoli cred.					
8) deb. v. imp. controllate					
9) deb. v. imp. collegate					
10) deb. v. cor.					
11) deb. trib.					
12) deb. v. ist. prev. sic. soc.					
13) altri deb.					
a) v. lo stato					
b) v. altri					
<b>Totale</b>	<b>8.215.721.451</b>	<b>52.631.058.317</b>	<b>60.846.779.768</b>		
<b>E) Ratei e risconti, con separata indicazione dello aggio sui prestiti Ratei passivi Risconti passivi</b>					
Entro 12 mesi	138.090.597		138.090.597		
Oltre 12 mesi	85.236.797		85.236.797		
	514.387.257		514.387.257		
	896.876.544		9.069.647.064		
		<b>8.170.770.520</b>	<b>70.654.141.483</b>		
<b>Totale</b>					
<b>F) Ratei e risconti, con separata indicazione dello aggio sui prestiti Ratei passivi Risconti passivi</b>					
Entro 12 mesi					
Oltre 12 mesi					
<b>Totale</b>					
<b>Tot. Immobilizzazioni (B)</b>					
<b>C) Attivo circolante</b>					
<b>I. Rimanenze</b>					
1) materie prime, sussidiarie e di consumo					
a) scorte e ricambi					
2) prodotti in corso di lavorazione e semilavorati					
3) lavori in corso su ordinazione					
4) prodotti finiti e merci					
5) accounti					
2) Crediti					
a) verso impr. contr.					
b) verso impr. collegate					
c) verso controllati					
d) verso altri					
3) altri titoli					
4) azioni proprie con indic. anche del valore nom. compi.					
<b>Tot. Immobilizzazioni (B)</b>					
Entro 12 mesi	85.188.000		85.188.000		
Oltre 12 mesi					
<b>Totale</b>					
<b>Totale Intermedio</b>					
Entro 12 mesi	1.365.502.524		1.365.502.524		
Oltre 12 mesi					
<b>Esercizio in corso (totale)</b>					
Entro 12 mesi	1.365.502.524		1.365.502.524		
Oltre 12 mesi					
<b>Esercizio Precedente</b>					
Entro 12 mesi	82.735.242		82.735.242		
Oltre 12 mesi					
<b>Totale</b>					
Entro 12 mesi	82.735.242		82.735.242		
Oltre 12 mesi					

XIV LEGISLATURA - DISEGNI DI LEGGE E RELAZIONI - DOCUMENTI

II. Crediti		Entro 12 mesi	Oltre 12 mesi	Totale	
1) v. clienti meno f. sval. crediti	947.717.953		942.792.479	1.249.684.429	
2) v. imprese controll. colleg.	4.925.474		-	-	
3) v. imprese colleg.			-	-	
4) v. cont.li			-	-	
5) v. altri			-	-	
a) Stato e altri Enti	2.586.346.194	48.496.857.660	51.083.203.854	50.200.147.314	
b) v. altri debitori	337.287.309	-	337.287.309	68.093.037	
c) v. pens. dipend.	-	-	52.363.283.842	51.518.924.760	
<b>III. Attività finanziarie che non costituiscono immobilizzazioni</b>					
1) partecipazioni in imprese controllate			-	-	
2) partecipazioni in imprese collegate			-	-	
3) altre partecipazioni			-	-	
4) azioni proprie, con indicazione anche del valore nominale complessivo			-	-	
5) altri titoli			-	-	
<b>IV. Disponibilità liquide</b>					
1) depositi banc. e postali			45.538.008.735	39.581.006.894	
2) assegni			-	-	
3) denaro e valori in cassa			45.538.008.735	91.099.931.664	
<b>Tot attivo circolante [C]</b>			91.076.017.470	129.680.938.558	
<b>D) Ratei e risconti, con separata indicazione dell'aggio sui prestiti Ratei attivi</b>					
Risconti attivi		50.599.784		50.599.784	
<b>Totale attivo</b>		50.599.784	174.038.258.507	162.834.036.098	
<b>Totale passivo e netto</b>			174.038.258.507	162.834.036.098	

Deposito di Lire 4.439.000 a favore delle PP. TT. per licenza di esercizio apparati ricevatrasmittenti  
 Deposito di Lire 6.250.000 a favore delle F. S. per uso locali





**CONTO ECONOMICO 2001(ATTIVITA' COMMERCIALE AUTORITA' PORTUALE)**

			Esercizio in corso	Esercizio precedente
A) Valore della produzione				
1) Ricavi delle vendite e delle prestazioni		4.660.478.173		3.981.692.488
2) Variazione delle rimanenze di prodotti in corso di lavorazione, semilavorati e finiti		-		
3) Variazione dei lavori in corso su ordinazione		-		
4) Incrementi di immobilizzazioni per lavori interni		-		
5) Altri ricavi e proventi, con separata indicazione dei contributi in conto esercizio:				
a) contributi conto esercizio	14.594.000			
b) canoni demaniali	326.319.000			
c) el. residui passivi	-			
d) altri proventi	28.819.417			
e) ricavi da esercizi precedenti	-	369.732.417		188.749.136
<b>TOTALE VALORE DELLA PRODUZIONE (A)</b>			5.030.210.590	4.170.441.624
B) Costi della produzione				
6) Per materie prime, sussidiarie, di consumo e di merci		34.275.057		50.230.676
7) Per servizi:				
a) prestazioni di terzi	1.164.150.183			
b) utenze varie	100.732.564			
c) consulenze varie e spese legali	13.111.862			
d) altri servizi	253.660.985	1.531.655.584		926.073.941
8) Per godimento di beni di terzi		-		
9) Per il personale:				
a) Salari e stipendi	632.991.126			
b) Oneri sociali	158.141.321			
c) Trattamento di fine rapporto	50.914.265			
d) Trattamento di quiescenza e simili	-			
e) Altri costi	11.664.164	853.710.876		1.048.150.778
10) Ammortamenti e valutazioni:				
a) Amm.to delle immobilizzazioni immateriali	218.373.611			
b) Amm.to delle immobilizzazioni materiali	118.900.352			
c) Altre svalutazioni delle immobilizzazioni	-			
d) Svalutazioni dei crediti compresi nell'attivo circolante e delle disponibilità liquide	3.207.115	340.481.078		289.540.713
11) Variazioni delle rimanenze di materie prime, sussidiarie, di consumo e merci		-		
12) Accantonamenti per rischi		-		
13) Altri accantonamenti		-		
14) Oneri diversi di gestione:				
a) Compensi amministratori e revisori	-			
b) Sopravvenienze e insussistenze passive	-			
c) Imposte	51.182.726			
d) Altri oneri	76.719.328			
e) Ricavi di competenza futura	15.022.440	142.924.494		47.331.986
			2.903.047.099	2.361.328.094
<b>DIFFERENZA TRA VALORE E COSTI DELLA PRODUZIONE (A - B)</b>			2.127.163.491	1.809.113.530

## XIV LEGISLATURA - DISEGNI DI LEGGE E RELAZIONI - DOCUMENTI

			Esercizio in corso	Esercizio precedente
C) Proventi e oneri finanziari				
15) Proventi da partecipazioni		-		
16) Altri proventi finanziari:				
a) da crediti iscritti nelle immobilizzazioni		-		
b) da titoli iscritti nelle immobilizzazioni		-		
c) da titoli iscritti nell'attivo circolante		-		
d) proventi diversi dai precedenti	17.947.655	17.947.655		37.716.693
17) Interessi e altri oneri finanziari		-		-
<b>TOTALE PROVENTI E ONERI FINANZIARI</b>			17.947.655	37.716.693
D) Rettifiche di valore di attività finanziarie				
18) Rivalutazioni:				
a) di partecipazione		-		
b) di immobilizzazioni finanziarie		-		
c) di titoli iscritti nell'attivo circolante		-		
19) Svalutazioni:				
a) di partecipazione		-		
b) di immobilizzazioni finanziarie		-		
c) di titoli iscritti nell'attivo circolante		-		
<b>TOTALE RETTIFICHE DI VALORE DI ATTIVITA' FINANZIARIA</b>			-	
E) Proventi e oneri straordinari				
20) Proventi con separata indicazione delle plusvalenze da alienazione		928.639		11.014.000
21) Oneri con separata indicazione delle minusvalenze da alienazioni e delle imposte relative a esercizi precedenti (di cui minusvalenze L.18.609.150)		405.270.984		465.082
<b>TOTALE DELLE PARTITE STRAORDINARIE</b>			404.342.345	10.548.918
<b>RISULTATO PRIMA DELLE IMPOSTE (A-B±C±D±E)</b>			1.740.768.801	1.857.379.141
22) Imposte sul reddito dell'esercizio		771.111.831	771.111.831	818.882.106
23) Utile dell'esercizio			969.656.970	1.038.497.035

## BILANCIO CONSUNTIVO 2001

## NOTA INTEGRATIVA

Le poste di bilancio sono state valutate secondo i criteri stabiliti dalle disposizioni del Codice Civile.  
Si indicano di seguito i movimenti delle immobilizzazioni immateriali e materiali riferiti alle singole voci dello Stato Patrimoniale.

I) <u>IMMOBILIZZAZIONI IMMATERIALI</u>		
- Costo	£.	309.794.106
- Ammortamenti esercizi precedenti	£.	239.058.864
- Acquisizioni dell'esercizio	£.	11.168.146
- Ammortamenti nell'esercizio	£.	64.192.451
		<u>17.710.937</u>
Valore iscritto nello Stato Patrimoniale	£	=====
II) <u>IMMOBILIZZAZIONI MATERIALI</u>		
1) <u>Terreni e fabbricati</u>		
- Costo	£.	4.062.813.028
- Precedenti rivalutazioni	£.	-
- Ammortamenti esercizi precedenti	£.	1.068.111.192
- Svalutazioni esercizi precedenti	£.	-
- Acquisizione dell'esercizio e reiscrizione con valore unitario beni completamente ammortizzati, ma utilizzabili	£.	257.515.616
- Spostamento tra voci	£.	-
- Alienazione dell'esercizio	£.	-
- Rivalutazioni nell'esercizio	£.	-
- Ammortamenti nell'esercizio	£.	612.415.055
- Svalutazioni nell'esercizio	£.	-
		<u>2.639.802.397</u>
Valore iscritto nello Stato Patrimoniale	£.	=====

2) <u>Impianti e macchinari</u>			
- Costo	£.	4.343.467.103	
- Precedenti rivalutazioni	£.	-	
- Ammortamenti esercizi precedenti	£.	1.434.022.622	
- Svalutazioni esercizi precedenti	£.	-	
- Acquisizione dell'esercizio e reiscrizioni con valore unitario beni completamente ammortizzati, ma utilizzabili	£.	1.633.227.000	
- Spostamento tra voci	£.	-	
- Alienazioni dell'esercizio	£.	-	
- Rivalutazioni nell'esercizio	£.	-	
- Ammortamenti nell'esercizio, di cui £. 63.284.870 per ammortamenti anticipati	£.	885.083.947	
- Svalutazioni nell'esercizio	£.	-	
Valore iscritto nello Stato Patrimoniale	£.	<u>3.657.587.534</u>	
		=====	
3) <u>Attrezzature industriali e commerciali</u>			
- Costo	£.	108.775.254	
- Precedenti rivalutazioni	£.	-	
- Ammortamenti esercizi precedenti	£.	32.442.810	
- Svalutazioni esercizi precedenti	£.	-	
- Acquisizione dell'esercizio e reiscrizioni con valore unitario beni completamente ammortizzati, ma utilizzabili	£.	16.792.349	
- Spostamento tra voci	£.	-	
- Alienazioni dell'esercizio	£.	-	
- Rivalutazioni nell'esercizio	£.	-	

- Ammortamenti nell'esercizio, di cui £. 2.732.116 per ammortamenti anticipati	£.	14.269.546
- Svalutazioni nell'esercizio	£.	-
		<u>78.855.247</u>
		=====
Valore iscritto nello Stato Patrimoniale	£.	336.744.803
4) <u>Altri beni (M1b + M2a + M2b)</u>	£.	-
- Costo	£.	79.905.737
- Precedenti rivalutazioni	£.	-
- Ammortamenti esercizi precedenti	£.	-
- Svalutazioni esercizi precedenti	£.	-
- Acquisizione dell'esercizio e reiscrizioni con valore unitario beni completamente ammortizzati, ma utilizzabili	£.	22.249.872
- Spostamento tra voci	£.	-
- Alienazioni dell'esercizio	£.	-
- Rivalutazioni nell'esercizio	£.	-
- Ammortamenti nell'esercizio, di cui £. 37.983.231 per ammortamenti anticipati	£.	96.437.526
- Svalutazioni nell'esercizio	£.	-
		<u>182.651.412</u>
		=====
Valore iscritto nello Stato Patrimoniale	£.	

Lo Stato Patrimoniale, nelle voci "Edifici e terreni", "Costruzioni in corso", "Impianti", del punto II - Immobilizzazioni materiali, comprende i valori di spesa per tutte le manutenzioni straordinarie realizzate nell'area portuale sui beni di terzi (Stato).

La voce "Edifici e terreni" è composta dai seguenti sottoconti:

- opere portuali £. 2.341.685.392=.
- opere di grande infrastrutturazione £. 298.117.005=.

L'ammortamento delle manutenzioni straordinarie ai beni di terzi (il cui valore come si è sopra detto, è compreso, fra le immobilizzazioni materiali), è invece incluso nella voce B) 10) a) del c/economico "ammortamento delle immobilizzazioni immateriali" in quanto trattasi di ammortamento di costi pluriennali ed è stato calcolato all'aliquota del 20%.

Nel presente esercizio, come negli anni precedenti gli ammortamenti sono stati calcolati alle aliquote stabilite con D.M. 31.12.88, con utilizzo dell'ammortamento anticipato, in quanto, si è ritenuto di accelerare il processo di ammortamento di tutti i beni rientranti nella previsione dell'art. 67, 3° comma, del Testo Unico II.DD.

L'ammortamento anticipato sui beni di proprietà, operato esclusivamente in applicazione della norma fiscale sopra citata, ammonta a £. 104.000.217.

### III) IMMOBILIZZAZIONI FINANZIARIE

La partecipazione in bilancio riguarda la Società Teleporto Adriatico S.r.l. con sede a Venezia, con capitale sociale di £/miliardi 3,200. La partecipazione dell'Autorità Portuale di £/milioni 120 nominali.

Nei primi due esercizi di attività di tale Società, chiusi al 31.12.99 e al 31.12.00, risultano rispettivamente perdite per £ 476.781.936 e £ 451.438.075.

Nel bilancio predisposto dagli amministratori per l'anno 2001 è altresì calcolata una ulteriore perdita di £ 264.984.670, per la quale l'assemblea dei soci deve ancora deliberare.

Alla luce di quanto sopra si ritiene che l'Autorità Portuale con il bilancio consuntivo per l'esercizio 2001 debba svalutare la propria quota di partecipazione (art. 2425 c.c., c. 1 punto 5))proporzionalmente alle perdite registrate negli esercizi 1999 e 2000 per complessive £ 928.220.011, perdite relative a bilanci regolarmente approvati.

Per la perdita del 2001 si rinvia al futuro anno, in attesa che l'Assemblea societaria deliberi in merito all'approvazione del proprio bilancio e quindi alle misure conseguenti in base alle disposizioni del C.C.

Relativamente all'Autorità Portuale di Ancona, il conto economico per l'esercizio 2001 presenta una sopravvenienza passiva, per la riduzione di cui si è detto di £ 34.812.000, corrispondente al 29,01% del capitale sottoscritto.

Il "trattamento di fine rapporto di lavoro subordinato", calcolato ai sensi dell'art. 2120 c.c., è indicato alla voce ~~2)~~ ed ~~non~~ registrato nel corso dell'anno 2001 i seguenti movimenti:

Consistenza al 1° gennaio 2001	£.	1.239.747.888
Anticipazioni sul trattamento di fine rapporto erogate al personale dipendente ai sensi L. 297/82	£.	-
Trattamenti di fine rapporto erogati al personale cessato dal servizio:		
- di competenza di esercizi precedenti lire 13.573.365	£.	20.050.860
- di competenza anno 2001 lire 6.477.495	£.	145.805.496
Incremento con la quota di competenza dell'esercizio 2001		
Consistenza al 31.12.2001	£.	<u>1.365.502.524</u>
		=====

Nella voce C) II) sono iscritti crediti verso clienti per £. 942.792.479 di durata inferiore a cinque anni.

Allo scopo di pervenire ad una precisa individuazione dell'effettivo avanzo di amministrazione di cui è dotata l'Autorità Portuale, si è proceduto alla rivisitazione dei residui attivi esistenti in bilancio, esaminando le residue possibilità di riscossione e procedendo, in mancanza, alla loro eliminazione, come risulta nelle specifiche voci di bilancio.

La partita di maggior rilievo è costituita dai residui ancora esistenti per tariffe passeggeri, non riscosse a causa della decennale controversia sorta con una Compagnia, e poi allargatasi ad altre, sulla legittimità dell'imposizione tariffaria da parte dell'ex Azienda Mezzi Meccanici e dell'obbligo posto a carico degli agenti delle Compagnie armatrici di riscuotere tali tariffe per poi versarle all'Ente impositore. Tale questione è stata, peraltro, evidenziata in occasione di precedenti bilanci e sottoposta all'attenzione del Collegio dei Revisori.

Sull'argomento si sono succedute tre sentenze che, nei diversi gradi di giudizio, ed in un caso (Strintzis Lines - Paroletti) fino alla Cassazione, hanno visto soccombere l'AMM.

Come ultimo tentativo l'Azienda Mezzi Meccanici intentò nel 1993 una "causa pilota" per indebito arricchimento di ~~CPM~~ Strintzis Lines, nel presupposto che la Compagnia destinataria dell'imposizione tariffaria in realtà riscuotesse le ~~contestate~~ tariffe dai passeggeri nell'ambito dei "diritti portuali" evidenziati nei suoi depliant.

Con sentenza n.1228/00 del Tribunale Civile di Ancona, passata in giudicato nel 2001, anche questa causa si è conclusa con esito negativo per l'Autorità Portuale, subentrata nel frattempo all'AMM ai sensi della L.84/94.

Non si ritiene pertanto che esista più alcun presupposto giuridico per poter ipotizzare un diverso esito in caso di ulteriori azioni giudiziarie.

Si è quindi proceduto alla cancellazione, per complessive L.396 milioni, relative o comunque riconducibili al periodo di vigenza delle tariffe stabilite dall'ex AMM, chiuso nel 1988 con regolamentazione della materia da parte della Capitaneria di Porto di Ancona.

Per quanto concerne le altre voci di bilancio interessate dalla cancellazione dei residui, una precisazione merita l'eliminazione di canoni demaniali non riscuotibili per L.19,7 milioni, riguardanti essenzialmente gli accertamenti effettuati nella prima fase di avvio dell'attività dell'AP, sulla base delle documentazioni allora disponibili (elenchi delle concessioni), ed in carenza delle relative pratiche. Successivamente tutte le licenze di concessione sono state rilasciate ex novo dall'AP, con ricalcolo dei relativi canoni, che hanno evidenziato una differenza complessiva corrispondente alla somma da eliminare.

Gli altri residui da cancellare, per complessivi L. 88 milioni, riguardano partite varie non più riscuotibili : somme per prestazioni mezzi meccanici relative a contestazioni rivelatesi successivamente parzialmente o totalmente accoglibili, crediti vari per rimborsi (es. : credito II.DD. risalente al 1980 e probabilmente assorbito dal condono presentato l'anno successivo), interessi di mora relativi a canoni demaniali accertati nei primi anni di attività dell'AP con le stesse modalità di cui si è detto sopra per i canoni stessi, nonché interessi vari per ritardato pagamento fatture - comprese quelle relative alle tariffe passeggeri contestate -.

La cancellazione di cui sopra riguarda, complessivamente, residui attivi per complessivi L.504 milioni.



Per quanto concerne i debiti, le partite di durata residua prevista superiore a cinque anni, sono riferite al debito relativo al contributo compensativo del canone Fincantieri descritto nella voce D - 13) - b) dello Stato Patrimoniale, che come risulta dal dettaglio nella relazione del Presidente al presente bilancio, si estinguerà nel 2022.

La voce E) Ratei e risconti - Risconti passivi - dello Stato Patrimoniale - Passività, è composta:

- per £. 66.832.495 da riscossioni di canoni demaniali riferiti ad esercizi successivi al 2001;
- per £. 66.762.255.297 da contributi statali assegnati/erogati all'Autorità Portuale, destinati alla realizzazione di opere portuali (manutenzione straordinaria, escavazione fondali, opere di grande infrastrutturazione, 2^ fase opere a mare) non ancora eseguite.

Tra le attività sono iscritti risconti attivi per £. 50.599.784 relativi, per lire 30.131.981, a partite da rinviare all'esercizio 2002 per la quota di competenza, (premi di assicurazioni, rimanenze varie), e, per lire 20.467.803, a costi sospesi di competenza del medesimo esercizio 2002.

Nel patrimonio netto risultano "Riserve statutarie" per £. 23.579.174.335, nonché "Fondi destinati ad investimenti" (per il miglioramento e il potenziamento delle strutture, delle opere e dei servizi portuali) per lire 6.389.011.436.

I ricavi derivanti dalle prestazioni di servizi, che ammontano complessivamente a £. 4.985 milioni, sono costituiti:

- dalle tariffe passeggeri diretti all'imbarco	£.	1.748 milioni
- dalle tariffe addebitate ai mezzi pesanti (TIR) ed auto	£.	2.836 milioni
- da proventi diversi	£.	401 milioni

In allegato al presente bilancio, redatto ai sensi del D.L.vo 9.4.1991, n° 127, viene presentato il conto economico relativo alla gestione della Stazione Marittima passeggeri nel porto di Ancona. Tale attività è la sola di natura commerciale che l'Autorità Portuale di Ancona (Ente di Diritto Pubblico non economico) svolge dal 1° gennaio 1998 ai sensi degli articoli 6, 1° comma, lett c) e 23, 5° comma della Legge 28.1.94, n° 84 e successive modifiche ed integrazioni.

Le relative risultanze sono confluite in apposita contabilità separata soggetta alle norme fiscali ed IVA.

I dipendenti in forza nell'anno 2001 risultano essere al 31.12 del medesimo anno n° 22, appartenenti alle seguenti categorie:

- dirigenti n° 3
- quadri n° 5
- impiegati - intermedi n° 11
- operai (ex Azienda Mezzi Meccanici dichiarati in esubero) n° 3

I compensi di competenza del 2001 spettanti agli amministratori (Presidente e membri del Comitato Portuale) ammontano a milioni 413, mentre quelli per i componenti il Collegio dei Revisori (membri effettivi più membri supplenti) ammontano a £. 51 milioni.

Si indicano di seguito le modalità di passaggio dai dati contabili a quelli del bilancio secondo le disposizioni del D.L.vo 127/91.

## XIV LEGISLATURA - DISEGNI DI LEGGE E RELAZIONI - DOCUMENTI

CONTO ECONOMICO

<u>Voci del presente bilancio</u>		<u>Conti della contabilità</u>	
A) 1)	a)	0405013 - 0405015	- 0405016
A) 5)	b)	0401001 - 0401002	- 0401008
	d)	0406018	- 0403008 - 0403009 - 0404009
	e)	0407022 - 0426002	- 0427003
B) 6)	a)	0421002	- 0304016
7)	b)	0304012 - 0304015	- 0304016
	c)	0304010 - 0304011	
	d)	0304014 - 0304018	- 0309030
	e)	0304022 - 0304019	- 0302006 (parziale) - 0304021
8)	a)	0302005 (parziale)	- 0304025 (parziale) - 0304035
9)	b)	0304023 - 0304024	- 0304025 (parziale)
	c)	0309032	- 0302005 (parziale)
	d)	0302002 - 0302003	- 0302005
	e)	0302008	- 0302007
10)	a)	0327001	- 0324002 (parziale)
	b)	0302006 (parziale)	- 0324002 (parziale)
	c)	0324004 - 0324001	- 0324003
	d)	0324002 (parziale)	
	e)	0324005	
13)	a)	0325001	
14)	b)	0326003	
	c)	0301011 - 0301012	- 0301013
	d)	0307028 (parziale)	- 0304017 (parziale) - 0321002
	e)	0302006 (parziale)	
C) 16)	a)	0309033 - 0330005	
17)	b)	0330003	
20)	c)	0406019 - 0408024	
21)	d)	0306027	
22)	e)	0424001 - 0424005	- 0425001
	a)	0328004 - 0328001	- 0328003
	b)	0307028 (parziale)	

STATO PATRIMONIALE

- Attività -

<u>Voci del presente bilancio</u>		<u>Conti della contabilità</u>	
B) I)	4)	0180002	meno 0260003
	6)	0190003	
II)	1)	0160003	- 0160104 meno 0260001 parziale
	2)	0170001	meno 0260001 parziale
	3)	0170002	meno 0260002 parziale
	4)	0170003	- 0170004 meno 026002 parziale
	5)	0160004	- 0160105 - 0170034 - 0160107 - 0160109 - 0170005 -
		0170036	
III) 1) c)		0150002	
C) II) 1)		0123084	- 0123091 - 0123024 - 0123102 e conti del codice mastro
		21/00	(crediti v/clienti), meno conto 0250004
	5) a)	0123001	- 0123070 - 0123081 - 0123044 - 0123082 - 0123083 -
		0123090	- 0123086
	b)	0123010	- 0123022 - 0123048 - 0123049 - 0123056
IV) 1)		0110004	
D) risconti attivi		0140002	- 0140004

- Passività -

<u>Voci del presente bilancio</u>		<u>Conti della contabilità</u>	
A) I)		0214001	
III)		0214004	
VI)		0214003	
VII)		0214007	
IX)		0214006	
C)		0224080	
D) 6)		0224084 - 0224087	- 0224086, più codici del mastro
		22/02 (debiti v/fornitori)	
11)		0224101 parziale	
12)		0224075 parziale	- 0224065 - 0224066 - 0224067 - 0224070
13) a)		0224101 parziale	
b)		0224002 - 0224023	- 0224059 - 0224064 - 0224069 - 0224072
		0224075 parziale	- 0224077
E) Ratei e risconti		0240004 - 0240005	
Risconti passivi			
<b>F.T.O.</b>	<b>F.T.O.</b>		
<b>Il Responsabile dell'Area Risorse Finanziarie, Regolamentazione e Gestione del Territorio (Dott. Tito VESPASIANI)</b>	<b>Il Segretario Generale (Ing. Gloria LUCARINI)</b>		
		<b>F.T.O.</b>	<b>Il Presidente (Dott. Alessandro PAVLIDI)</b>

ALLEGATI AL BILANCIO



**CONSUNTIVO FINANZIARIO**

<b>ENTRATE:</b>	Correnti	£.	14.381.243.803	
	In conto capitale	£.	3.732.061.720	
	Per partite di giro	£.	9.700.561.449	
		£.	<u>27.813.866.972</u>	
<b>USCITE:</b>	Correnti	£.	7.065.680.660	
	In conto capitale	£.	8.378.568.492	
	Per partite di giro	£.	9.700.561.449	
		£.	<u>25.144.810.601</u>	
		£.	<u>2.669.056.371</u>	

**AVANZO FINANZIARIO DI COMPETENZA****RENDICONTO ECONOMICO**

Valori in lire italiane

<b>Ricavi</b>	£.	16.525.466.688
<b>Costi</b>	£.	11.653.573.753
<b>Avanzo Economico</b>	£.	<u><u>4.871.892.935</u></u>



## STATO PATRIMONIALE

ATTIVITA' *	£.	174.038.258.507	PASSIVITA' *	£.	138.848.731.799
DISAVANZO ECONOMICO ESERCIZI PRECEDENTI	£.	==	FONDO DOTAZIONE	£.	281.103.097
			RISERVE STATUTARIE	£.	23.579.174.335
			FONDI DESTINATI AD INVESTIMENTI	£.	6.389.011.436
			FONDO RIVALUTAZIONE (Art. 6 L. 72/83)	£.	68.344.905
			AVANZO ECONOMICO DELL'ESERCIZIO	£.	4.871.892.935
			PATRIMONIO NETTO	£.	35.189.526.708
TOTALE A PAREGGIO	£.	174.038.258.507		£.	174.038.258.507

\* Importi al netto dei fondi di accantonamento e di ammortamento, come desunti dallo Stato Patrimoniale del presente bilancio.

## ANALISI DI BILANCIO 2001

## PARTE CORRENTE

ENTRATE		USCITE	
TITOLO I°		TITOLO I°	
Categ. 1 <sup>a</sup> - Trasferimenti da parte dello Stato	£. 5.731.198.258	Categ. 1 <sup>a</sup> - Spese per gli organi dell'Ente	£. 463.986.086
Categ. 3 <sup>a</sup> - Trasferimenti da parte dei Comuni e delle Province	£. 9.594.000	Categ. 2 <sup>a</sup> - Spese per il personale in attività di servizio	£. 2.336.240.238
Categ. 4 <sup>a</sup> - Trasferimenti da altri Enti settore pubblico	£. 5.000.000	Categ. 4 <sup>a</sup> - Spese per l'acquisto di beni di consumo e di servizi	£. 3.073.862.434
	£. 5.745.792.258	Categ. 6 <sup>a</sup> - Oneri finanziari	£. 8.549.000
		Categ. 7 <sup>a</sup> - Oneri tributari	£. 974.189.443
		Categ. 8 <sup>a</sup> - Poste correttive e compensative di entrate correnti	£. -
		Categ. 9 <sup>a</sup> - Spese non classificabili in altre voci	£. 208.853.459
<b>TITOLO II°</b>		<b>TOTALE TITOLO I°</b>	<b>£. 7.065.680.660</b>
Categ. 1 <sup>a</sup> - Entrate derivanti dalla vendita di beni e dalla prestazione di servizi	£. 4.985.448.658		
Categ. 2 <sup>a</sup> - Redditi e proventi patrimoniali	£. 3.585.488.370		
Categ. 3 <sup>a</sup> - Poste correttive e compensative di spese correnti	£. 52.937.059		
Categ. 4 <sup>a</sup> - Entrate non classificabili in altre Voci	£. 11.577.458		
<b>TOTALE II°</b>	<b>£. 8.635.451.545</b>		
<b>TOTALE ENTR. CORRENTI</b>	<b>£. 14.381.243.803</b>	<b>TOTALE USCITE CORRENTI</b>	<b>£. 7.065.680.660</b>

**ANALISI DI BILANCIO**

	<b>ENTRATE</b> (in milioni) di lire	<b>%</b>	<b>USCITE</b> (in milioni) di lire	<b>%</b>
<b>Entrate correnti</b>	<b>14.381</b>	<b>51,70</b>	<b>7.066</b>	<b>28,10</b>
<b>Entrate in c/capitale</b>	<b>3.732</b>	<b>13,42</b>	<b>8.378</b>	<b>33,32</b>
<b>Entrate per partite di giro</b>	<b>9.701</b>	<b>34,88</b>	<b>9.701</b>	<b>38,58</b>
<b>TOTALE</b>	<b>27.814</b>	<b>100,000</b>	<b>25.145</b>	<b>100,000</b>

## XIV LEGISLATURA - DISEGNI DI LEGGE E RELAZIONI - DOCUMENTI

PROSPETTO GENERALE DEL RENDICONTO FINANZIARIO DELL'ESERCIZIO

	Previsioni Definitive	Riscossioni Competenza	Da riscuotere Competenza	Totale Accertamenti	Residui All'1.1.01	Residui Riscossi	Residui Eliminati	Residui da Riscuotere	Totali Riscossioni C+R	Totale da Riscuotere
Titoli I - II	14.253.600.000	11.764.471.899	2.616.771.904	14.381.243.803	2.562.888.392	1.719.099.486	504.317.816	339.471.090	13.483.571.385	2.956.242.994
Entrate correnti										
Titoli III - IV - V	3.774.000.000	3.166.484.480	565.577.240	3.732.061.720	48.531.252.743	38.912.260	-	48.492.340.483	3.205.396.740	49.057.917.723
Entrate c/capitale										
Titolo VI										
Entrate per partite di giro	1.230.000.000	9.522.734.429	177.827.020	9.700.561.449	438.867.542	262.637.986	8.177	176.221.379	9.785.372.415	354.048.399
TOTALI	19.257.600.000	24.453.690.808	3.360.176.164	27.813.866.972	51.533.008.677	2.020.649.732	504.325.993	49.008.032.952	26.474.340.540	52.368.209.116

	Previsioni Definitive	Pagamenti Competenza	Da pagare Competenza	Totale Impegni	Residui All'1.1.01	Residui Pagati	Residui Eliminati	Residui da Pagare	Totali Pagamenti C+R	Totale da Pagare
Titoli I	7.950.000.000	5.745.854.196	1.319.826.464	7.065.680.660	1.768.264.199	1.377.556.492	11.041.345	379.666.362	7.123.410.688	1.699.492.826
Uscite correnti										
Titoli II - III	9.450.000.000	2.013.767.355	6.364.801.137	8.378.568.492	65.506.420.481	10.263.621.299	18.560.176	55.224.239.006	12.277.388.654	61.589.040.143
Uscite c/capitale										
Titolo IV										
Uscite per partite di giro	1.230.000.000	989.297.772	8.711.263.677	9.700.561.449	148.854.419	127.241.575	1.765.483	19.847.361	1.116.539.347	8.731.111.038
TOTALI	18.630.000.000	8.748.919.323	16.395.891.278	25.144.810.601	67.423.539.099	11.768.419.366	31.367.004	55.623.752.729	20.517.338.689	72.019.644.007

ENTRATE ACCERTATE L. 27.813.866.972 EURO 14.364.663,49

USCITE IMPEGNATE L. 25.144.810.601 EURO 12.986.210,91

AVANZO FINANZIARIO L. 2.669.056.371 EURO 1.378.452,58

**TAVOLA DI RAFFRONTO DEI MOVIMENTI FINANZIARI DI COMPETENZA E DI CASSA (in milioni di lire)**

	COMPETENZA			RESIDUI		
	Accertamenti	Riscossioni	Accertamenti Riscossi in %	Residui Al 1.1.01	Riscossioni	Residui Riscossi in %
Titoli I - II						
Entrate Correnti	14.381	11.764	81,802	2.563	1.719	67,070
Titoli III - IV - V						
Entrate in conto capitale	3.732	3.166	84,834	48.531	39	0,080
Titolo VI						
Entrate per partite di giro	9.701	9.523	98,165	439	263	59,909
TOTALI	27.814	24.453	87,916	51.533	2.021	3,922

	COMPETENZA			RESIDUI		
	Impegni	Pagamenti	Impegni Pagati in %	Residui Al 1.1.01	Pagamenti	Residui Pagati in %
Titoli I						
Uscite Correnti	7.066	5.746	81,319	1.768	1.378	77,941
Titoli II - III						
Uscite in conto capitale	8.378	2.014	24,039	65.506	10.264	15,669
Titolo IV						
Uscite per partite di giro	9.701	989	10,195	149	127	85,235
TOTALI	25.145	8.749	34,794	67.423	11.769	17,456

**DISPONIBILITA' LIQUIDE**

Saldo attivo della contabilità speciale intestata all'Autorità Portuale di Ancona presso la Tesoreria Provinciale dello Stato di Ancona (risultanze contabili dell'Ente e dell'Istituto Cassiere "CARIVERONA BANCA S.P.A)

	VALORI IN LIRE ITALIANE	VALORI IN EURO
Conto fruttifero	£. ==	==
Conto infruttifero	£. 45.538.008.735	23.518.418,78
<b>TOTALE DISPONIBILITA'</b>		
<b>LIQUIDE AL 31.12.2001</b>	£. 45.538.008.735	23.518.418,78

## XIV LEGISLATURA - DISEGNI DI LEGGE E RELAZIONI - DOCUMENTI

N° C a p	Denominazione	RESIDUI ATTIVI DISTINTI PER ANNO DI FORMAZIONE							TOTALE
		ESERCIZIO							
		1993	1997	1998	1999	2000	2001		
1	Contributo dello Stato (L.L. PP. Per manut. Ordinaria)							515.577.400	515.577.400
1/bis	Contributo dello Stato Ex Legge 522/99 Contributo compensativo canone Fincantieri							411.015.884	411.015.884
2	Devoluzione tassa sulle merci imbarcate, sbarcate ed in transito e add.le							527.370.024	527.370.024
8bis	Contributi comunali							240.000	240.000
8ter	Contributi provinciali							3.600.000	3.600.000
9	Contributi Camera di Commercio							5.000.000	5.000.000
12	Proventi servizi traffico merci	14.717.630						14.717.630	14.717.630
13	Proventi servizi traffico passeggeri							185.677.500	185.677.500
15	Proventi magazzini e spazi	321.386						434.549.000	434.870.386
16	Proventi diversi							326.757.162	349.829.347
18	Canoni demaniali				5.491.881			6.470.827	349.829.347
19	Interessi attivi sui titoli, su depositi, conti corr.							66.015.355	430.195.239
22	Recuperi e rimborsi diversi							17.282.215	17.282.215
24	Entrate varie ed eventuali			14.774.500				40.326.807	57.305.175
27	Cessione di immobilizzazioni tecniche	1.339.869						1.093.259	3.552.194
36	Contributo dello Stato per esecuzione opere di manutenzione straordinaria - (Giubileo 2000)							15.000.000	15.000.000
36/bis	Escavazione fondali				169.921.823				169.921.823
36	finanziamento finaliz. Alla 2ª fase opere quater a mare		159.698.660	1.370.000.000	500.000.000				2.029.698.660
37	Devoluzione soprattassa di ancoraggio							46.077.720.000	46.077.720.000
41	Contributo della Regione							577.240	577.240
42	Contributo della Provincia							140.000.000	140.000.000
43	Contributo della C.C.I.A.A. di Ancona			75.000.000				150.000.000	150.000.000
44	Contributi diversi							400.000.000	400.000.000
48	Ritenute Erariali							3.298.093	169.593.813
49	Ritenute previdenziali e assistenziali			34.310.000				302.720	169.593.813
51	I.V.A.			644.671				5.045.988	644.671
55	Rimborso di somme pagate per conto terzi							164.990.919	170.036.907
56	Partite in sospeso			4.231.000				4.000	261.744
Tot Residui Attivi 31.12.01		16.378.885	481.026.369	1.536.357.977	675.413.704	46.298.656.017	3.360.176.164	9.280.264	52.368.209.116

BENI AD UTILIZZO PLURIENNALE (Al lordo dei fondi di ammortamento)IMMOBILI

Opere portuali	£.	3.595.318.699	
Opere di grande infrastrutturazione	£.	725.009.945	
Valori in formazione	£.	69.053.135.219	
			£. 73.373.463.863

IMMOBILIZZAZIONI TECNICHE

Impianti fissi ed altre immobilizzazioni tecniche	£.	5.976.694.103	
Attrezzature e macchinari	£.	118.231.480	
Immobili e macchine ordinarie d'ufficio	£.	309.638.501	
Automezzi al servizio del porto	£.	21.200.008	
Valori in formazione	£.	122.927.600	
			£. 6.548.691.692

BENI IMMATERIALI

Brevetti	£.	==	
Diversi	£.	37.914.646	
Costi Pluriennali (Escavazione fondali)	£.	==	
Valori in formazione	£.	248.508.000	
			£. 286.422.646



**RISULTANZE GENERALI DELLA GESTIONE**

**VALORI IN EURO**

**VALORI IN LIRE  
ITALIANE**

**Euro 2.516.122,72**

**4.871.892.935**

**- UTILE DELL'ESERCIZIO 2001 £.**

XIV LEGISLATURA - DISEGNI DI LEGGE E RELAZIONI - DOCUMENTI

		ESERCIZIO										TOTAL
		1992	1994	1995	1996	1997	1998	1999	2000	2001	TOTAL	
N	Denominazione											
Cap	1 Compensi, assegni, indennità e rimborsi agli organi di amministrazione e di controllo:											
	1a Indennità e rimborsi al Presidente									104.578.213	104.578.213	
	1b Gestioni presenza Comitato Portuale							3.000.000		28.050.000	31.050.000	
	1c Indennità e rimborsi al Collegio dei Revisori									33.382.873	33.382.873	
	2 Emolumenti fissi al personale dipendente									96.725.000	96.725.000	
	3 Emolumenti variabili al personale dipendente									60.135.414	60.135.414	
	5 Indennità e rimborso spese per missioni									37.000	37.000	
	6 Altri oneri per il personale									1.062.408	1.062.408	
	7 Spese per l'organizzazione di corsi per il personale e partecipazione a spese per corsi indetti da enti, istituzioni e amministrazioni varie							540.000			540.000	
	8 Oneri previdenziali ed assistenziali a carico dell'Ente									43.665.182	43.665.182	
	10 Prestazioni di terzi per la gestione dei servizi portuali									457.409.174	457.409.174	
	11 Prestazioni di terzi per manutenzioni, riparazioni ed adattamenti diversi							1.984.000		38.947.423	40.931.423	
	12 Acquisto di materiale di consumo								26.782.720	26.782.720	26.782.720	
	14 Utenze varie								23.988.753	23.988.753	23.988.753	
	15 Materiale di economato								3.021.016	3.021.016	3.021.016	
	16 Vestiario								552.000	552.000	552.000	
	17 Spese di rappresentanza e di funzionamento degli Organi dell'Ente								16.324.293	16.324.293	16.324.293	
	18 Spese postali, telegrafiche e telefoniche								5.942.423	5.942.423	5.942.423	
	19 Spese per consulenze, per studi ed altre analoghe prestazioni professionali								20.832.774	20.832.774	20.832.774	
	21 Spese promozionali e di propaganda								3.576.000	3.576.000	3.576.000	
	21bis Spese pubblicitarie								29.456.990	29.456.990	29.456.990	
	22 Spese legali, giudiziarie e varie							1.836.000		18.421.880	45.537.880	
	23 Premi di assicurazione									3.191.848	3.191.848	
	24 Spese per pulizia uffici ed aree portuali					600.050				69.520.141	69.520.141	
	25 Spese diverse							181.474		17.079.682	17.079.682	
	27 Interessi passivi, spese e commissioni bancari									8.503.500	8.503.500	
	28 Imposte, tasse e tributi vari									40.477.338	40.477.338	
	32 Oneri vari straordinari							173.112.419		168.162.419	514.387.257	
	33 bis - Acquisione e ristrutturazione immobili ed opere portuali									3.322.323.799	5.174.586.832	
	33 ter - Escavazione fondali					7.563.323	1.252.721.560	18.292.212	581.249.261	227.268.000	251.281.454	
	33 quater - Opere di grande infrastrutturazione						2.249.372	14.200.759		1.532.060.620	7.576.898.416	
	33 quinquies - realizzazione 2° fase delle opere a mare						5.151.017.441	690.828.551	201.991.804			
	33 sesto - realizzazione della 3° fase delle opere a mare								46.077.720.000		46.077.720.000	
	33 settime - realizzazione della 3° fase delle opere a mare									1.005.600.000	1.005.600.000	
	34 Impianti ed attrezzature portuali									109.613.900	109.613.900	
	35 Acquisti di attrezzature minime, macchinari ed altri beni mobili							230.200		2.912.400	3.142.600	
	36 Acquisti di mobili e macchine d'ufficio									22.397.071	22.397.071	
	37 Acquisto di beni immateriali (progetti, brevetti)									3.297.346	3.297.346	
	47 Indennità di anzianità									139.328.001	1.365.502.524	
	51 Ritenute erariali									97.613.259	97.613.259	
	52 Ritenute previdenziali ed assistenziali						2.036.302	6.185.729		9.899.453	18.121.484	
	54 I.V.A.									21.260.930	25.697.810	
	56 Versamento trattenute a favore di terzi									230.633	230.633	
	59 Partite in sospeso									8.582.259.402	8.582.259.402	
	<b>Totale Residui Passivi al 31.12.2001</b>	<b>4.436.880</b>	<b>377.236.016</b>	<b>314.809.524</b>	<b>95.037.165</b>	<b>102.463.413</b>	<b>6.509.722.327</b>	<b>1.048.482.618</b>	<b>47.171.564.786</b>	<b>16.395.891.278</b>	<b>72.019.644.007</b>	

**FONDO SVALUTAZIONE CREDITI**

	VALORI IN LIRE ITALIANE	VALORI IN EURO
Consistenza del fondo all' 1.1.2001	£. 14.083.897 (+)	7.273,73 (+)
Utilizzo del fondo nell'esercizio	£. 14.083.897 (-)	7.273,73 (-)
Accantonamento dell'esercizio 2001	£. 4.925.474 (+)	2.543,8 (+)
	-----	-----
CONSISTENZA AL 31.12.2001	£. 4.925.474 (+)	2.543,80 (+)
	=====	=====

**TRATTAMENTO DI FINE RAPPORTO DI LAVORO SUBORDINATO**

	VALORI IN LIRE ITALIANE	VALORI IN EURO (1EURO = £. 1.936,27)
Ammontare all'1.1.01	£.(+) 1.239.747.888	(+)640.276,35
Quota utilizzata nell'esercizio, di competenza dell'anno 2000	£ (-) 13.573.365	(-) 7.010,06
Integrazione di competenza dell'esercizio 2001 (rata e rivalutaz. 2001)	£. (+) 145.805.496	(+) 75.302,26
Quota utilizzata nell'esercizio, di competenza dell'anno 2001	£. (-) 6.477.495	(-) 3.345,35
CONSISTENZA DEL T.F.R. AL 31.12.2001	£.(+) 1.365.502.524	(+) 705.223,20

**POSTE RETTIFICATIVE DELL'ATTIVO - FONDI AMMORTAMENTO**

Consistenza del fondo di ammortamento immobili all'1.1.01	£.	2.502.137.814
Integrazione del fondo anno 2001:		
• Opere portuali e opere di grande infrastrutturazione	£.	612.415.055
• Ristrutturazione immobili (mezzi meccanici) e acquisto di impianti portuali	£.	885.083.947
	£.	1.497.499.002
Eliminazione delle quote relative a beni completamente ammortizzati	£.	==
Consistenza del fondo ammortamento immobili al 31.12.2001	£.	3.999.632.816
Consistenza del fondo di ammortamento immobilizzazioni tecniche all'1.1.2001	£.	112.348.547
Integrazione del fondo anno 2001:		
• Beni mobili - parte 1 a)	£.	14.269.546
• Beni mobili - parte 1 b)	£.	5.300.000
• Beni mobili - parte 2 a)	£.	61.686.625
• Beni mobili - parte 2 b)	£.	29.450.901
	£.	110.707.072
Eliminazione delle quote relative a beni completamente ammortizzati	£.	35.492.289
Consistenza del fondo di ammortamento immobilizzazioni tecniche al 31.12.2001	£.	187.563.330
Consistenza del fondo di ammortamento beni immateriali all'1.1.2001	£.	239.058.864
Integrazione del fondo anno 2001	£.	64.192.451
Eliminazione delle quote relative a beni completamente ammortizzati	£.	283.047.606
Consistenza del fondo di ammortamento beni immateriali al 31.12.2001	£.	20.203.709
<b>TOTALE CONSISTENZA FONDI DI AMMORTAMENTO AL 31.12.2001</b>	£.	<b>4.207.399.855</b>

**VALORI DEI BENI MATERIALI AMMORTIZZABILI DI PROPRIETA'****INVENTARIATI AL 31.12.2001**

DESCRIZIONE	VALORE ORIGINARIO	VALORE RIVALUTATO	QUOTA AMMORTIZZATA	VALORE RESIDUO
IMMOBILI:				
Opere portuali ed opere di grande infrastrutturazione	4.320.328.644	4.320.328.644	1.680.526.247	2.639.802.397
Impianti fissi	5.976.694.103	5.976.694.103	2.319.106.569	3.657.587.534
IMMOBILIZZAZIONI TECNICHE	449.069.989	449.069.989	187.563.330	261.506.659
TOTALE	10.746.092.736	10.746.092.736	4.187.196.146	6.558.896.590
VALORI IN CORSO	69.176.062.819			

## XIV LEGISLATURA - DISEGNI DI LEGGE E RELAZIONI - DOCUMENTI

**BENI PATRIMONIALI DELLO STATO INVENTARIATI AL 31.12.2001**

TIPO E CARATTERISTICHE INV.	N.	ORIGINE FINANZIAMENTO	DATI IN CONSEGNA	VALORE DI ACQUISTO	ALIQUOTA DI AMM.TO 2001	QUOTA AMMORTIZ.TA	VALORE RESIDUO
N. 3 gru semoventi diesel Elettriche della portata di di 20 tonnellate	2-3-4	Ministero Marina Mercantile	30.6.77 per n.2 gru 20.7.77 per n. 1 gru	1.040.061.900	5%	1.040.061.900	=====
N. 1 fork - lift Caterpillar AH 60 della portata di 27 tonnellate	5	Ministero Marina Mercantile	21.11.79	230.000.000	10%	230.000.000	=====
N. 2 gru semoventi diesel elettriche della portata di 20 tonnellate	7-8	Ministero Lavori Pubblici	12.06.80	859.161.932	5%	859.161.932	=====
N. 1 elettrogeneratore da 415 KVA	9	Ministero Marina Mercantile	23.12.80	56.600.000	10%	56.600.000	=====
N. 1 autogrù idraulica della portata di 25 tonnellate	10	Ministero Marina Mercantile	10.3.81	132.000.000	5%	132.000.000	=====
N. 2 gru semoventi a braccio abbattibile della portata di 30 tonnellate	11-12	Ministero Lavori Pubblici	11.02.85	3.330.248.377	5%	*1.116.829.257	2.213.419.120
<b>TOTALE</b>				<b>5.648.072.209</b>		<b>3.434.653.089</b>	<b>2.213.419.120</b>

\* L'ammortamento interrotto il 24.9.88, data in cui le due gru sono state poste fuori servizio in attesa del completamento degli interventi di competenza del Ministero dei LL.PP., è ripreso, per una sola gru, in data 2.11.98, mentre dall'esercizio '99 l'ammortamento è stato calcolato per l'intero anno, per entrambe le gru.

**SITUAZIONE PATRIMONIALE**

	VALORI IN LIRE ITALIANE	VALORI IN EURO
--	----------------------------	----------------

Avanzo economico dell'esercizio 2001	£. 4.871.892.935	Euro 2.516.122,72
--------------------------------------	------------------	-------------------



**PATRIMONIO NETTO**

	VALORI IN LIRE ITALIANE	VALORI IN EURO
Consistenza del Fondo di dotazione al 31.12.2001	£. 281.103.097	145.177,63
Consistenza della riserva statutaria	£. 23.579.174.335	12.177.627,26
Consistenza dei fondi destinati ad investimenti al 31.12.2001	£. 6.389.011.436	3.299.649,03
Consistenza del Fondo Rivalutazione (art. 6 L. 19.3.1983, n° 72) al 31.12.2001	£. 68.344.905	35.297,20
Avanzo economico di esercizio	£. 4.871.892.935	2.516.122,72
	<hr/>	<hr/>
<b>PATRIMONIO NETTO AL 31.12.2001</b>	<b>£. 35.189.526.708</b>	<b>18.173.873,84</b>

**FONDI DESTINATI AD INVESTIMENTI**

	VALORI IN LIRE ITALIANE	VALORI EURO
Consistenza del fondo all'1.1.01	£. 6.356.185.716	3.282.695,96
Accantonamento dell'esercizio 2001	£. 32.825.720	16.953,07
Utilizzo esercizio 2001	£. =====	=====
	-----	-----
CONSISTENZA AL 31.12.2001	£. 6.389.011.436	3.299.649,03
	=====	=====



BILANCIO CONSUNTIVO 2001

**ANALISI TECNICA**



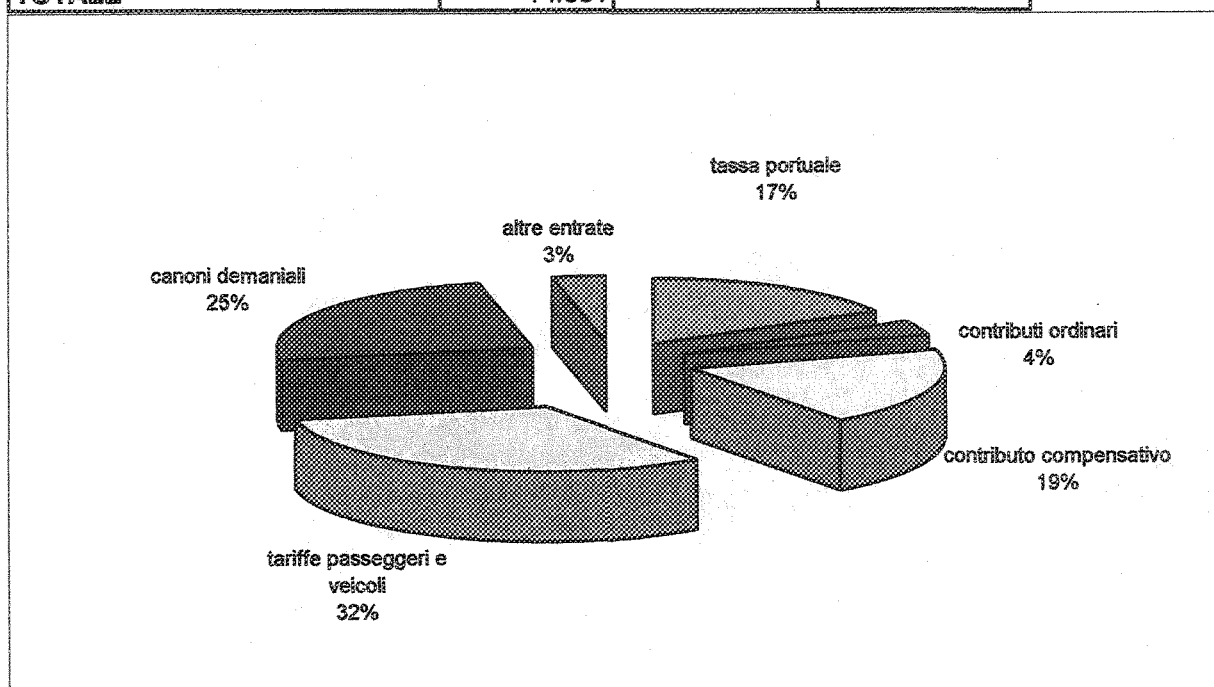
## RIEPILOGO GESTIONE 2001

	Entrate	Uscite	Saldo	
Correnti	*14.381.243.803	7.065.680.660	*7.315.563.143	(+)
C/capitale	3.732.061.720	8.378.568.492	4.646.506.772	(-)
P. giro	9.700.561.449	9.700.561.449		
<b>Totale</b>	<b>27.813.866.972</b>	<b>25.144.810.601</b>	<b>**2.669.056.371</b>	<b>(+) avanzo finanz. di competenza</b>
			23.690.476.462	(+) avanzo amministrazione all' 1/01/2001
			504.325.993	(-) eliminazione residui attivi
			31.367.004	(+) eliminazione residui passivi
			25.886.573.844	(+) avanzo amministrazione al 31/12/2001
<p>* Comprensivo del contributo compensativo del canone Fincantieri di £. 2.783.657.624</p> <p>** Senza il contributo compensativo Fincantieri si avrebbe un disavanzo di competenza di £. 114.601.253 e un conseguente avanzo di amministrazione di £. 23.102.916.220, anziché di £. 25.886.573.844</p>				

ANALISI ENTRATE CORRENTI DI COMPETENZA ESERCIZIO 2001  
( in milioni di lire )

Si evidenzia di seguito la composizione delle entrate correnti risultante dal bilancio consuntivo 2001.

	anno 2001		
tassa portuale	2.432		
contributi ordinari	530		
contrib. compensativo	2.784		
tariffe passeggeri/veicoli	4.584		
canoni demaniali	3.568		
altre entrate	483		
<b>TOTALE</b>	<b>14.381</b>		

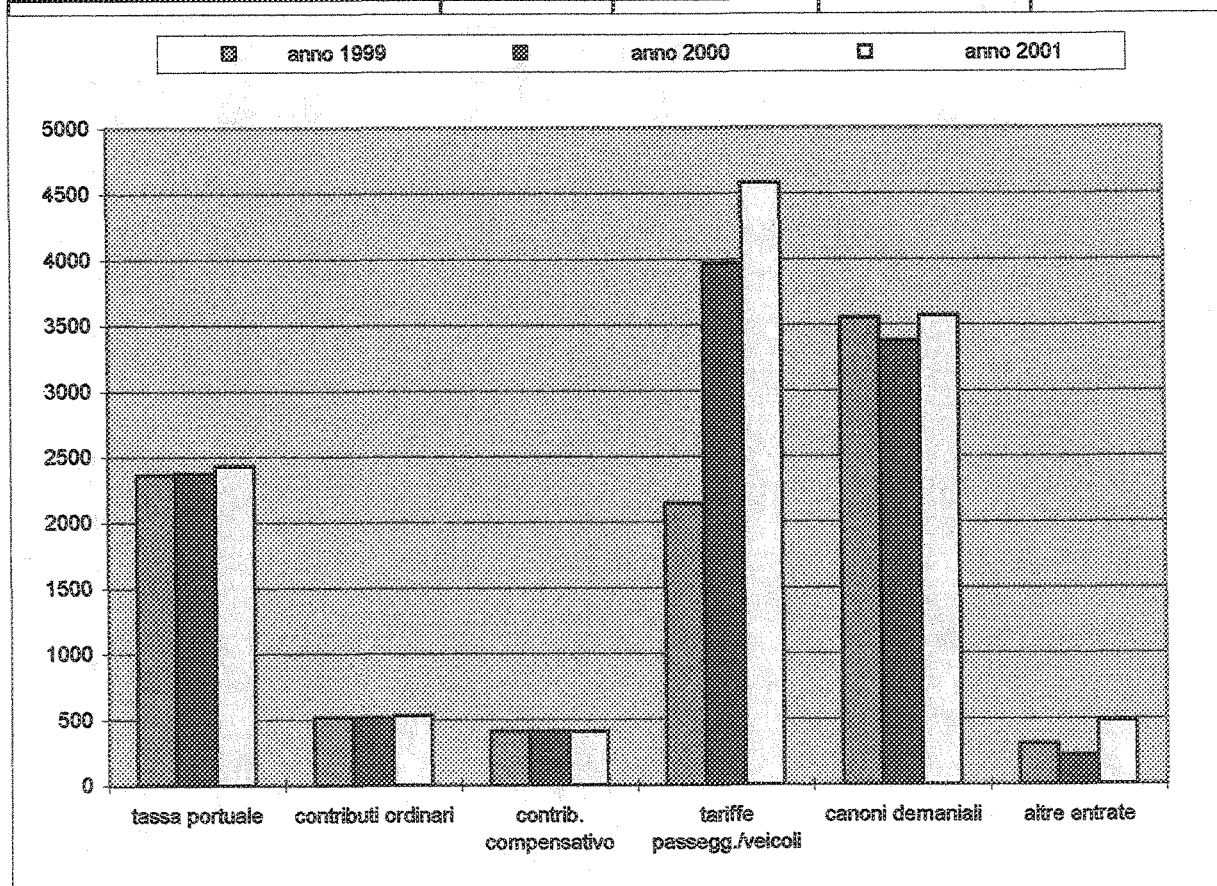


**ANALISI ENTRATE CORRENTI NEL TRIENNIO 1999 - 2001**  
( in milioni di lire )

Nell'esercizio 2001 è stato assegnato il contributo compensativo per la cantieristica (Fincantieri) per il periodo 1995 - 2001, pari a £. 2,784 milioni : nell'analisi che segue si è ritenuto pertanto di enucleare dalla specifica voce 2001 tale contributo, inserendo in ciascuno degli esercizi del triennio considerato la sola quota di competenza pari a £. 411 milioni.

Per l'anno 1999 la voce "canoni demaniali", che comprendeva tutto l'accertamento per il canone della Fincantieri, è stata pertanto ridotta di pari importo.

	anno 1999	anno 2000	anno 2001
tassa portuale	2.366	2.375	2.432
contributi ordinari	516	516	530
contrib. compensativo	411	411	411
tariffe passegg./veicoli	2.144	3.969	4.584
canoni demaniali	3.553	3.374	3.568
altre entrate	307	218	483
<b>TOTALE</b>	<b>9.297</b>	<b>10.863</b>	<b>12.008</b>

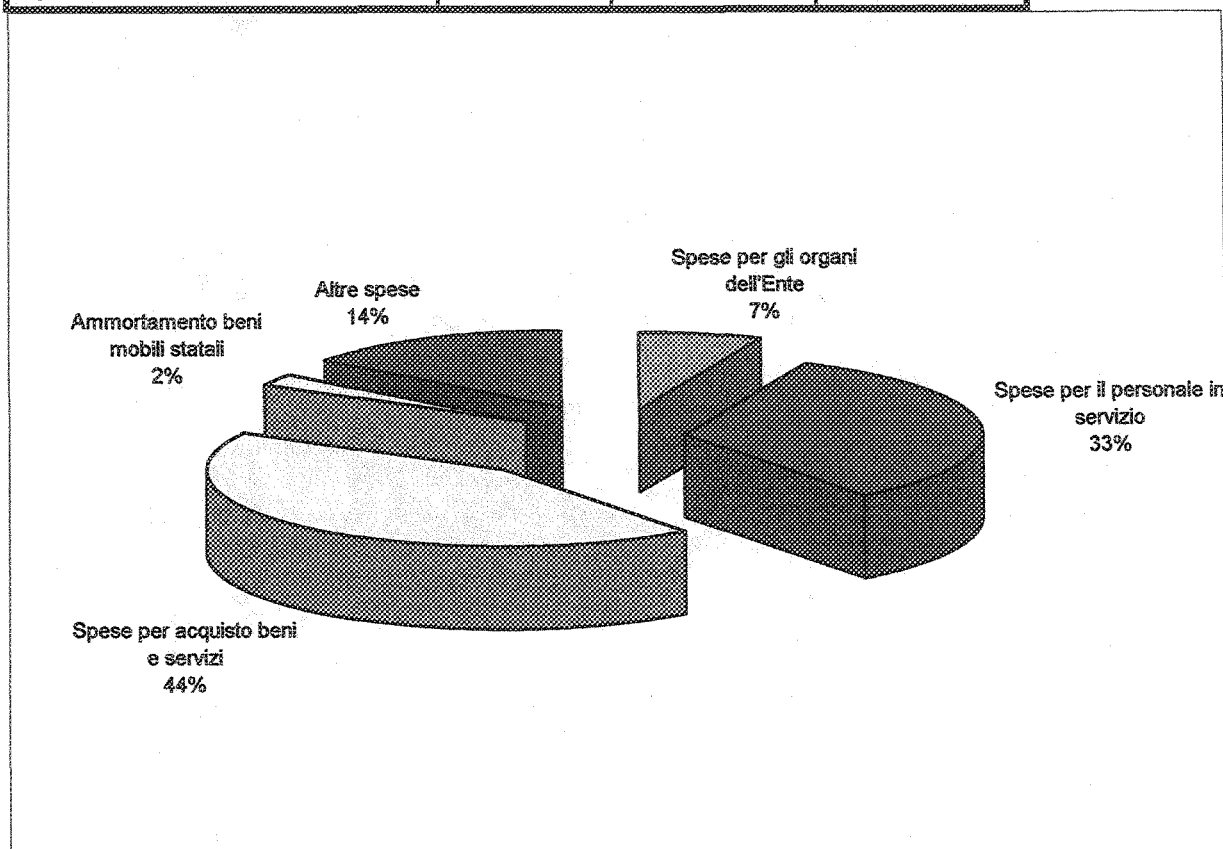




**ANALISI SPESE CORRENTI DI COMPETENZA ANNO 2001**  
( in milioni di lire )

Si evidenzia di seguito la composizione delle spese correnti risultanti dal bilancio consuntivo 2001, precisando che tra le spese di acquisto di beni e servizi sono state calcolate tutte le spese relative al funzionamento dell'Ente e del Porto ( pulizia aree, illuminazione, servizi passeggeri, etc.)

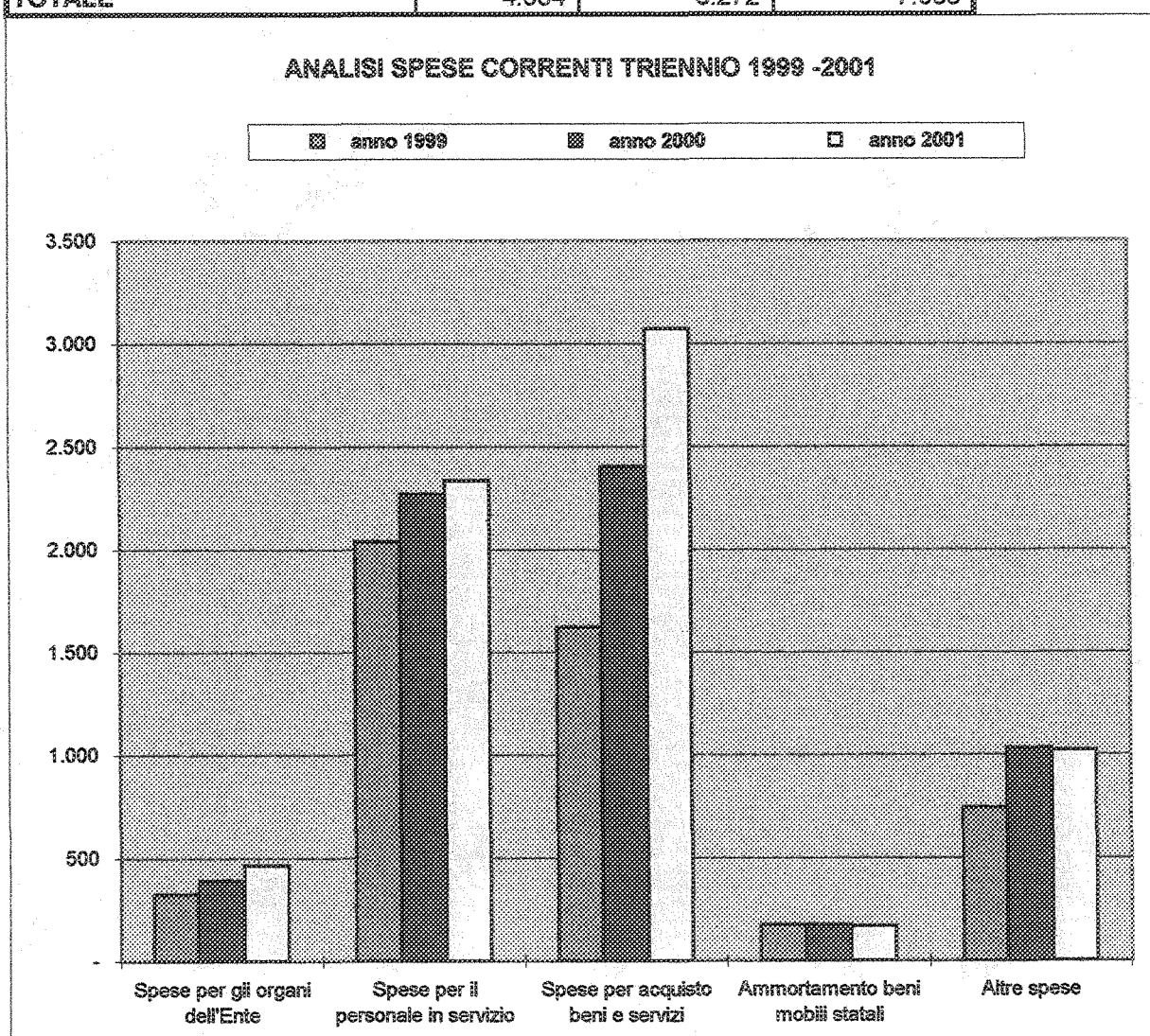
	anno 2001
Spese per gli organi dell'Ente	464
Spese per il personale in servizio	2.336
Spese per acquisto beni e servizi	3.074
Ammortamento beni mobili statali	168
Altre spese	1.024
<b>TOTALE</b>	<b>7.066</b>



**ANALISI SPESE CORRENTI TRIENNIO 1999 - 2001**  
( in milioni di lire )

Le spese di parte corrente hanno avuto nel triennio 1999 - 2001 un andamento in lieve crescita: unica eccezione le "spese per acquisto di beni di consumo e servizi" che, dal 1999 al 2001, sono quasi raddoppiate.

	anno 1999	anno 2000	anno 2001
Spese per gli organi dell'Ente	326	391	464
Spese per il personale in servizio	2.039	2.271	2.336
Spese per acquisto beni e servizi	1.622	2.403	3.074
Ammortamento beni mobili statali	173	173	168
Altre spese	744	1.034	1.024
<b>TOTALE</b>	<b>4.904</b>	<b>6.272</b>	<b>7.066</b>



## INDICE DI COPERTURA DEI COSTI FISSI CON LE ENTRATE ISTITUZIONALI

L'indice evidenzia la capacità che l'Ente ha di finanziare spese diverse da quelle di carattere inderogabile.

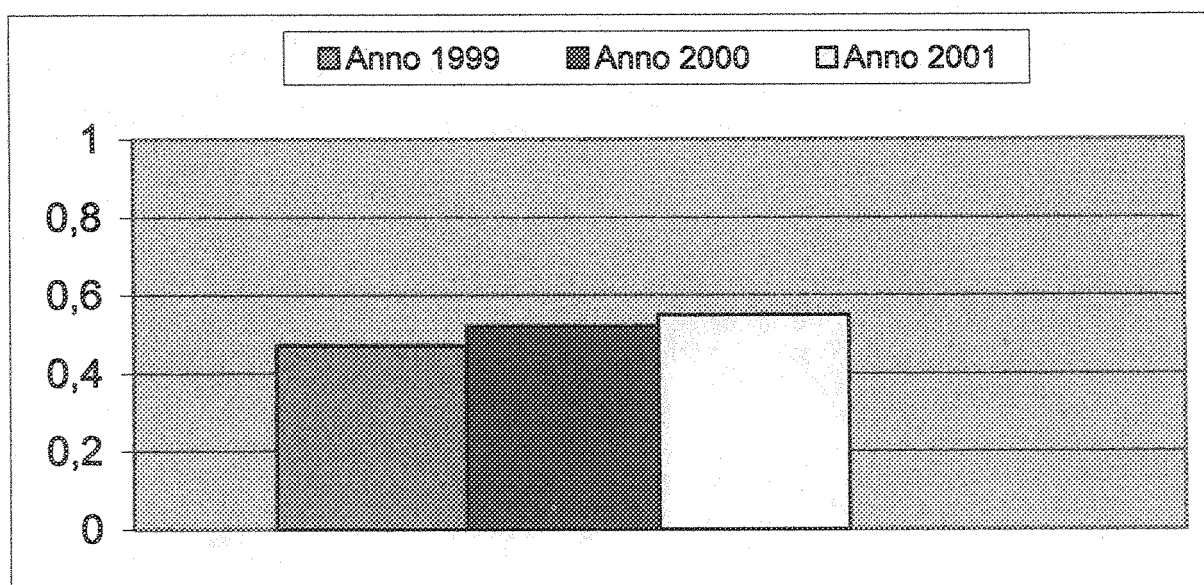
Considerato infatti che talune spese ( per gli organi ed il personale dipendente, per l'acquisto di beni di consumo e di servizi ) sono praticamente incompressibili nella gestione dell'Ente, l'indice rileva la quota di entrate certe ( tassa portuale, entrate tariffarie passeggeri e veicoli, canoni demaniali ) che viene assorbita da queste spese ed individua quindi, per differenza, la quota di entrate "disponibili" per finanziare ulteriori interventi di carattere ordinario o straordinario : in altre parole individua il margine decisionale dell'Ente e la sua capacità d'azione.

L'indice è calcolato con la seguente formula :

$$\frac{\text{Costi fissi ( Ctg. 1, 2, 4 )}}{\text{Entrate certe ( Capp. 2, 13, 15, 18 )}}$$

Se superiore all'unità l'indice individuerebbe una situazione critica, ove le spese "inderogabili" non sono coperte dalle entrate "certe"; esso assume invece significato tanto più positivo quanto più scende sotto l'unità.

	Anno 1999	Anno 2000	Anno 2001
valore indice	0,47	0,52	0,55



## INDICE DI AUTONOMIA FINANZIARIA

L'indice di autonomia finanziaria emerge dal rapporto tra le entrate proprie istituzionali esposte nel titolo II° ed il totale delle entrate correnti ( titoli I°+ II° ): esso evidenzia, nell'ambito delle entrate correnti, la capacità di autofinanziamento dell'Ente, non considerando i trasferimenti ordinari e straordinari provenienti dallo Stato e da altri Enti pubblici.

Nelle entrate proprie sono compresi i canoni demaniali e le tariffe Tir/passeggeri; sono escluse le tasse portuali in quanto costituiscono trasferimenti.

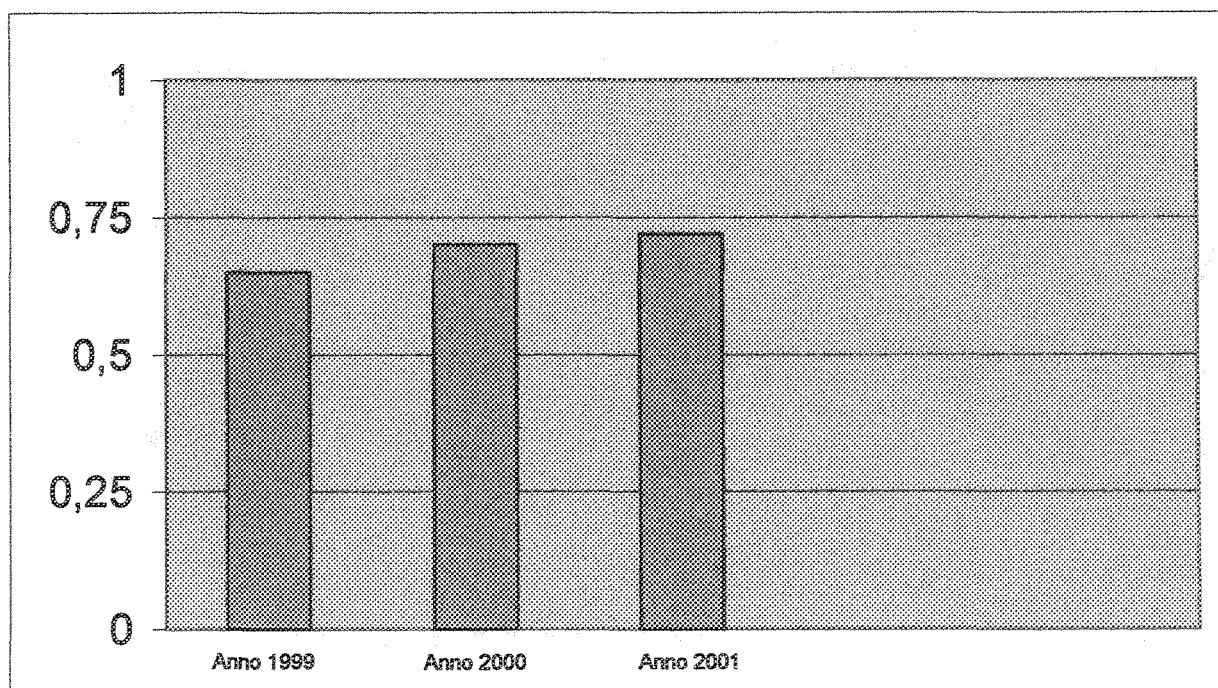
Per l'elaborazione di questo indice vale quanto precisato, a proposito dei canoni Fincantieri e del contributo compensativo statale, nella "Analisi entrate correnti triennio 1999/2001".

Indice di autonomia finanziaria :  $\frac{\text{Entrate ( Titolo II° )}}{\text{Entrate ( Titolo I°+ II° )}}$

Anno 2001 : ( valori in milioni di lire ) :  $\frac{8.635}{12.008}$

Valore indice : 0,72

Valori	Anno 1999	Anno 2000	Anno 2001
	0,65	0,7	0,72



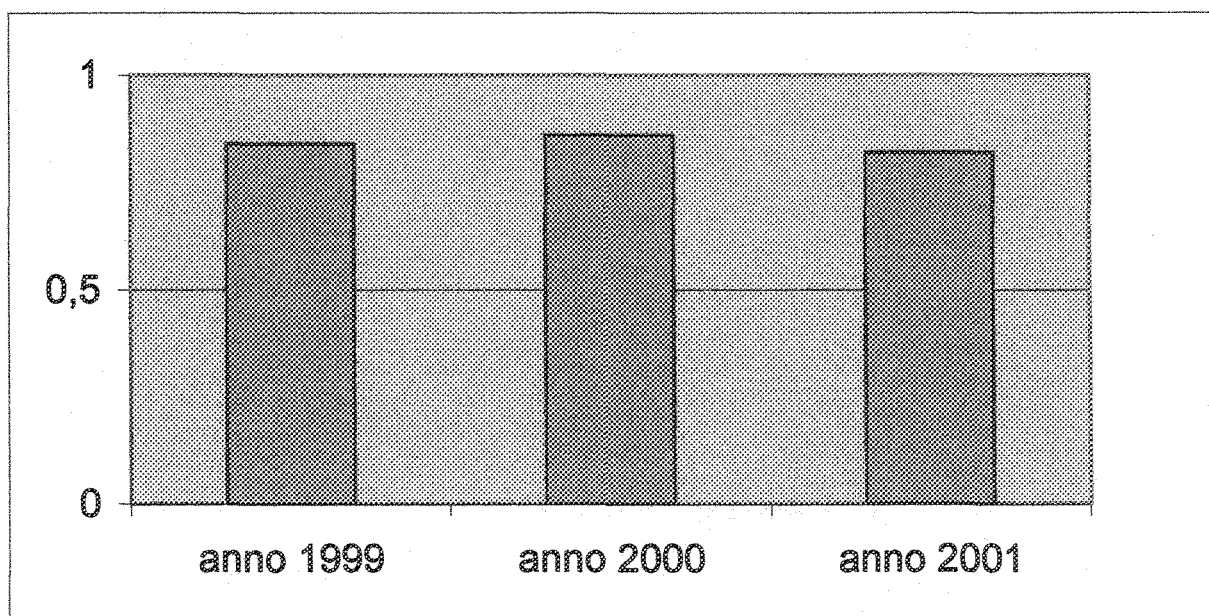
## INDICE DI VELOCITA' DI RISCOSSIONE ENTRATE CORRENTI TRIENNIO 1999 - 2001

L'indice pone in evidenza la capacità dell'Ente di riscuotere, nell'esercizio, le entrate correnti di competenza accertate nello stesso.

Anche questo indice, pur potendo teoricamente oscillare tra 0 e 1, è da ritenersi positivo già per valori superiori a 0,6/0,7, stante la impossibilità di riscuotere tutte le entrate accertate, sia per i normali tempi di pagamento assegnati a concessionari ed utenti, sia perchè alcune entrate (come i trasferimenti) esulano dalla capacità di gestione dell'Ente.

La formula di calcolo è la seguente : 
$$\frac{\text{Entrate correnti riscosse}}{\text{Entrate correnti accertate}}$$

	anno 1999	anno 2000	anno 2001
indice	0,84	0,86	0,82



## INDICE DI VELOCITA' DI GESTIONE SPESE CORRENTI NEL TRIENNIO 1999 - 2001

Tale indice evidenzia la capacità dell'Ente di assolvere gli impegni di spesa assunti nell'esercizio, e quindi l'efficienza della struttura : il valore, compreso tra 0 e 1, è tanto più positivo quanto più si avvicina all'unità, che costituisce peraltro un tetto teorico, data l'evidente impossibilità materiale - in relazione anche alla struttura dell'Ente pubblico - di pervenire entro il 31 dicembre al pagamento di tutti gli impegni assunti nell'esercizio.

L'indice deriva dalla seguente formula : 
$$\frac{\text{Pagamenti degli impegni correnti di competenza}}{\text{Impegni correnti di competenza}}$$

	anno 1999	anno 2000	anno 2001
indice	0,82	0,75	0,81

