

SENATO DELLA REPUBBLICA

XIV LEGISLATURA

Doc. XV
n. 153

RELAZIONE DELLA CORTE DEI CONTI

AL PARLAMENTO

sulla gestione finanziaria degli Enti sottoposti a controllo
in applicazione della legge 21 marzo 1958, n. 259

EX ISTITUTI DI RICERCA AGRARIA

(Esercizi 1999-2000)

TOMO VIII

Comunicata alla Presidenza il 6 maggio 2003

Doc. XV
n. 153

RELAZIONE DELLA CORTE DEI CONTI

AL PARLAMENTO

**sulla gestione finanziaria degli Enti sottoposti a controllo
in applicazione della legge 21 marzo 1958, n. 259**

EX ISTITUTI DI RICERCA AGRARIA

(Esercizi 1999 e 2000)

TOMO VIII

INDICE GENERALE**TOMO I**

Determinazione della Corte dei Conti n. 82/2002 del 17 dicembre 2002	Pag.	11
Relazione sul risultato del controllo eseguito sull'attività del Consiglio nazionale per la ricerca e la sperimentazione in agricoltura e sulla gestione finanziaria degli ex 23 Istituti di ricerca e sperimentazione agraria per gli esercizi 1999 e 2000.	»	13

DOCUMENTI ALLEGATI:

STUDIO E DIFESA DEL SUOLO*Esercizio 1999:*

Relazione del Consiglio di amministrazione.	»	45
Relazione del Collegio dei Revisori	»	71
Bilancio consuntivo	»	109

Esercizio 2000:

Relazione del Commissario straordinario	»	189
Relazione del Collegio dei Revisori	»	215
Bilancio consuntivo	»	259

NUTRIZIONE PIANTE*Esercizio 1999:*

Relazione del Commissario straordinario	»	429
Relazione del Collegio dei Revisori	»	439
Bilancio consuntivo	»	449

Esercizio 2000:

Relazione del Commissario straordinario	»	525
Relazione del Collegio dei Revisori	»	535
Bilancio consuntivo	»	545

PATOLOGIA VEGETALE*Esercizio 1999:*

Relazione del Commissario straordinario	Pag. 621
Relazione del Collegio dei Revisori	» 633
Bilancio consuntivo	» 643

Esercizio 2000:

Relazione del Commissario straordinario	» 757
Relazione del Collegio dei Revisori	» 767
Bilancio consuntivo	» 773

TOMO II**ZOOLOGIA AGRARIA***Esercizio 1999:*

Relazione del Consiglio di amministrazione	» 13
Relazione del Collegio dei Revisori	» 19
Bilancio consuntivo	» 25

Esercizio 2000:

Relazione del Commissario straordinario	» 297
Relazione del Collegio dei Revisori	» 301
Bilancio consuntivo	» 307

AGRONOMICO*Esercizio 1999:*

Relazione del Commissario straordinario	» 553
Relazione del Collegio dei Revisori	» 567
Bilancio consuntivo	» 573

Esercizio 2000:

Relazione del Commissario straordinario	» 731
Relazione del Collegio dei Revisori	» 735
Bilancio consuntivo	» 741

TOMO III**MECCANIZZAZIONE AGRICOLA***Esercizio 1999:*

Relazione del Consiglio di amministrazione e del Presidente	Pag. 13
Relazione del Collegio dei Revisori	» 27
Bilancio consuntivo	» 37

Esercizio 2000:

Relazione del Commissario straordinario	» 197
Relazione del Collegio dei Revisori	» 213
Bilancio consuntivo	» 221

ZOOTECNIA*Esercizio 1999:*

Relazione del Commissario straordinario	» 393
Relazione del Collegio dei Revisori	» 397
Bilancio consuntivo	» 409

Esercizio 2000:

Relazione del Commissario straordinario	» 491
Relazione del Collegio dei Revisori	» 495
Bilancio consuntivo	» 503

TOMO IV**CEREALCOLTURA***Esercizio 1999:*

Relazione del Commissario straordinario	» 13
Relazione del Collegio dei Revisori	» 27
Bilancio consuntivo	» 41

Esercizio 2000:

Relazione del Commissario straordinario	» 285
Relazione del Collegio dei Revisori	» 299
Bilancio consuntivo	» 313

COLTURE FORAGGERE*Esercizio 1999:*

Relazione del Commissario straordinario	Pag. 513
Relazione del Collegio dei Revisori	» 541
Bilancio consuntivo	» 547

Esercizio 2000:

Relazione del Commissario straordinario	» 607
Relazione del Collegio dei Revisori	» 635
Bilancio consuntivo	» 641

TOMO V**ORTICOLTURA***Esercizio 1999:*

Relazione amministrativa	» 13
Relazione del Collegio dei Revisori	» 37
Bilancio consuntivo	» 43

Esercizio 2000:

Relazione del Commissario straordinario	» 187
Relazione del Collegio dei Revisori	» 207
Bilancio consuntivo	» 213

COLTURE INDUSTRIALI*Esercizio 1999:*

Relazione del Presidente	» 347
Relazione del Collegio dei Revisori	» 359
Bilancio consuntivo	» 367

Esercizio 2000:

Relazione del Commissario straordinario	» 527
Relazione del Collegio dei Revisori	» 543
Bilancio consuntivo	» 551

TOMO VI**FLORICOLTURA***Esercizio 1999:*

Relazione del Commissario	Pag.	13
Relazione del Collegio dei Sindaci	»	25
Bilancio consuntivo	»	37

Esercizio 2000:

Relazione del Commissario	»	177
Relazione del Collegio dei Sindaci	»	189
Bilancio consuntivo	»	201

VITICOLTURA*Esercizio 1999:*

Relazione del Commissario straordinario	»	337
Relazione del Collegio dei Revisori	»	341
Bilancio consuntivo	»	347

Esercizio 2000:

Relazione del Commissario straordinario	»	445
Relazione del Collegio dei Revisori	»	457
Bilancio consuntivo	»	463

OLIVICOLTURA*Esercizio 1999:*

Relazione del Commissario straordinario	»	563
Relazione del Collegio dei Revisori	»	569
Bilancio consuntivo	»	577

Esercizio 2000:

Relazione del Commissario straordinario	»	675
Relazione del Collegio dei Revisori	»	681
Bilancio consuntivo	»	691

TOMO VII**FRUTTICOLTURA***Esercizio 1999:*

Relazione del Commissario straordinario	Pag.	13
Relazione del Collegio dei Revisori	»	25
Bilancio consuntivo	»	35

Esercizio 2000:

Relazione del Commissario straordinario	»	185
Relazione del Collegio dei Revisori	»	197
Bilancio consuntivo	»	205

AGRUMICOLTURA*Esercizio 1999:*

Relazione del Commissario straordinario	»	331
Relazione del Collegio dei Revisori	»	337
Bilancio consuntivo	»	343

Esercizio 2000:

Relazione del Commissario straordinario	»	417
Relazione del Collegio dei Revisori	»	425
Bilancio consuntivo	»	431

SELVICOLTURA*Esercizio 1999:*

Relazione del Commissario straordinario	»	499
Relazione del Collegio dei Revisori	»	507
Bilancio consuntivo	»	517

Esercizio 2000:

Relazione del Commissario straordinario	»	587
Relazione del Collegio dei Revisori	»	619
Bilancio consuntivo	»	629

ASSESTAMENTO FORESTALE E ALPICOLTURA*Esercizio 1999:*

Relazione del Commissario	Pag. 703
Relazione del Collegio dei Revisori	» 715
Bilancio consuntivo	» 723

Esercizio 2000:

Relazione del Commissario	» 765
Relazione del Collegio dei Revisori	» 777
Bilancio consuntivo	» 785

TOMO VIII**VALORIZZAZIONE TECNOLOGICA PRODOTTI AGRICOLI***Esercizio 1999:*

Relazione del Commissario straordinario	» 13
Relazione del Collegio dei Revisori	» 17
Bilancio consuntivo	» 25

Esercizio 2000:

Relazione del Commissario straordinario	» 67
Relazione del Collegio dei Revisori	» 81
Bilancio consuntivo	» 89

ENOLOGIA*Esercizio 1999:*

Relazione del Commissario straordinario	» 135
Relazione del Collegio dei Revisori	» 141
Bilancio consuntivo	» 147

Esercizio 2000:

Relazione del Commissario straordinario	» 201
Relazione del Collegio dei Revisori	» 207
Bilancio consuntivo	» 213

ELAIOTECNICA*Esercizio 1999:*

Relazione del Commissario straordinario	Pag. 267
Relazione del Collegio dei Revisori	» 275
Bilancio consuntivo	» 281

Esercizio 2000:

Relazione del Commissario straordinario	» 329
Relazione del Collegio dei Revisori	» 341
Bilancio consuntivo	» 347

LATTIERO-CASEARIO*Esercizio 1999:*

Relazione del Consiglio di amministrazione	» 395
Relazione del Collegio dei Revisori	» 409
Bilancio consuntivo	» 429

Esercizio 2000:

Relazione del Commissario straordinario	» 537
Relazione del Collegio dei Revisori	» 553
Bilancio consuntivo	» 561

TABACCO*Esercizio 1999:*

Relazione del Commissario straordinario	» 663
Relazione del Collegio dei Revisori	» 675
Bilancio consuntivo	» 681

Esercizio 2000:

Relazione del Commissario	» 763
Relazione del Collegio dei Revisori	» 779
Bilancio consuntivo	» 785

**EX ISTITUTI DI RICERCA AGRARIA
VALORIZZAZIONE TECNOLOGICA PRODOTTI AGRICOLI**

ESERCIZIO 1999

RELAZIONE DEL COMMISSARIO STRAORDINARIO

Delibera Commissariale n. 135

Il Commissario dell'I.V.T.P.A.

VISTO il decreto di nomina n. 524 del 4/4/1998 che gli conferisce poteri di ordinaria e straordinaria amministrazione;

VISTO il D.P.R. 23/11/1967 n° 1318 ed in particolare l'art.37;

VISTO il D.P.R. 18/12/1979 n°696 ed in particolare gli artt. 32, 33, 34, 35, 36, 37 relativi alla composizione, preparazione ed approvazione del conto consuntivo;

VISTA la relazione amministrativa al conto consuntivo 1999;

VISTA la relazione del Collegio dei Revisori dei Conti, nella quale si esprime parere favorevole all'approvazione del consuntivo stesso,

d e l i b e r a

di approvare il conto consuntivo dell'Istituto Sperimentale per la Valorizzazione Tecnologica dei Prodotti Agricoli per l'anno 1999 nei risultati che si compendiano nel seguente prospetto:

	ENTRATE	USCITE
Avanzo di amm.ne al 31.12.98 rettificato	£. 997.531.068	=
Correnti	£. 1.128.169.169	£. 1.251.447.746
Conto capitale	£. =	£. 30.106.031
Partite di giro	£. 109.488.750	£. 109.488.750
		£. 1.391.042.527
 Avanzo di amm.ne al 31.12.1999	 =	 £. 844.146.460
TOTALI	<u>£.2.235.188.987</u>	<u>£. 2.235.188.987</u>

In merito alla gestione dei residui degli anni precedenti, tenuto conto sia delle motivazioni che del parere espresso dal Collegio dei Revisori dei Conti,

delibera

di approvare, per gli effetti di cui al 4° comma dell'art. 39 del D.P.R. n. 696 del 18/12/1979, la situazione dei residui attivi e passivi degli anni precedenti ed i relativi riaccertamenti.

Milano, 27.06.2000

IL COMMISSARIO STRAORDINARIO
(Prof. Francesco Adornato)



RELAZIONE DEL COLLEGIO DEI REVISORI

RELAZIONE

Il Collegio dei revisori dei conti, nelle persone del dr. Giorgio Danieli, Presidente, e del dr. Luigi Bianca componente, ha proceduto, in adempimento all'incarico ricevuto, all'esame del conto consuntivo 1999 sulla base delle scritture contabili e della relativa documentazione, inviate agli scriventi dall'I.V.T.P.A. di Milano.

Il documento in parola prende le mosse dalle poste iniziali del bilancio di previsione relativo all'anno 1999, che, per le entrate di competenza, ammontavano a milioni 912 ed a milioni 1.448,3 per le spese di competenza, determinando un disavanzo finanziario di 536,3 milioni da coprire con l'avanzo di amministrazione.

Con tre provvedimenti di variazioni, il bilancio di previsione 1999 si è attestato a 1.259,1 milioni di entrata ed a 2.333,1 milioni per la spesa, con un disavanzo di milioni 1.074, coperto dall'avanzo di amministrazione accertato definitivamente per il 1998(milioni 1.108,5).

Tali variazioni, esaustivamente dettagliate nella relazione del Commissario, possono riassumersi nelle seguenti cifre riferite alle previsioni:

XIV LEGISLATURA - DISEGNI DI LEGGE E RELAZIONI - DOCUMENTI

	Previsioni iniziali di competenza		Variazioni	Previsioni definitive di competenza
Avanzo di amministrazione	<u>569.884.353</u>	+	<u>538.632.780</u>	<u>1.108.517.133</u>
Entrate contributive	---		---	---
Entrate derivanti da trasferimenti correnti	801.500.000	+	327.147.399	1.128.647.399
Entrate per alienazione di beni patrimoniali e riscossione di crediti	---		---	---
Entrate derivanti da trasferimenti in conto capitale	---		---	---
Altre entrate	---		---	---
Entrate per partite di giro	<u>110.500.000</u>	+	<u>20.000.000</u>	<u>130.500.000</u>
Totale	1.481.884.353	+	885.780.179	2.367.664.532
Avanzo finanziario	<u>33.585.524</u>	+	<u>930.820</u>	<u>34.516.344</u>
Totale generale a pareggio	<u>1.448.298.829</u>	+	<u>884.849.359</u>	<u>2.333.148.188</u>
Spese correnti	1.303.758.829	+	828.849.359	2.132.608.188
Spese in conto capitale	34.040.000	+	36.000.000	70.040.000
Estinzioni di prestiti e di anticipazioni	---		---	---
Spese per partite di giro	<u>110.500.000</u>	+	<u>20.000.000</u>	<u>130.500.000</u>
Totale a pareggio	<u>1.448.298.829</u>	+	<u>884.849.359</u>	<u>2.333.148.188</u>

La gestione di competenza dell'esercizio finanziario 1999, che aveva inizialmente previsto un disavanzo finanziario di 536,3 milioni, ha registrato, alla fine dell'esercizio, un disavanzo di 153,4 milioni, in quanto a fronte di accertamenti per 1.237,7 milioni si sono avuti impegni per 1.391,1 milioni.

Riguardo alla parte corrente, il disavanzo di previsione stimato in 502,3 milioni si è risolto in un disavanzo pari a 123,3 milioni dovuto alla differenza tra entrate accertate (milioni 1.128,2) e spese impegnate (1.251,5 milioni).

La gestione del 1999 si compendia nelle seguenti risultanze contabili:

Gestione di competenza

Accertamenti	1.237.657.919
Riscossioni	<u>995.564.149</u>
Rimasti da riscuotere	<u>242.093.770</u>
Impegni	1.391.042.527
Pagamenti	<u>1.137.238.989</u>
Rimasti da pagare	<u>253.803.538</u>

Gestione dei residui

Residui attivi iniziali	1.469.744.712
Variazioni	- 125.273.234
Riscossioni	<u>- 663.632.417</u>
Residui attivi finali	<u>680.839.061</u>
Residui passivi iniziali	663.791.943
Variazioni	- 14.287.169
Pagamenti	<u>- 504.340.779</u>
Residui passivi finali	<u>145.163.995</u>

che danno luogo ai seguenti risultati differenziali:

Accertamenti		1.237.657.919
Impegni		<u>1.391.042.527</u>
Disavanzo		- 153.384.608
Variazione netta in diminuzione nei residui attivi		- 125.273.234
Variazione netta in diminuzione nei residui passivi		+ <u>14.287.169</u>
		- 264.370.673
Avanzo di amministrazione al 31 dicembre 1998		<u>+1.108.517.133</u>
Avanzo di amministrazione al 31 dicembre 1999		<u>+ 844.146.460</u>
<u>Gestione di cassa</u>		
Fondo di cassa iniziale		+ 302.564.364
Riscossioni		
in conto competenza	995.564.149	
in conto residui	<u>663.632.417</u>	+1.659.196.566
Pagamenti		
in conto competenza	1.137.238.989	
in conto residui	<u>504.340.779</u>	-1.641.579.768
Avanzo finale di cassa		+ 320.181.162

Tale situazione concorda con le risultanze dell'estratto conto a fine esercizio rilasciato dalla Cassa di Risparmio per le Provincie Lombarde, Istituto cassiere.

Anche la gestione di cassa ha riportato scostamenti rispetto alle previsioni di incassi e pagamenti.

Per le entrate, infatti, a fronte di una previsione di incassi di milioni 2.463,5, si sono verificati incassi per milioni 1.659,2 per le uscite, a fronte di una previsione di pagamenti di milioni 2.523 sono stati effettuati pagamenti per milioni 1.641,6.

La situazione complessiva dei residui si rappresenta nelle seguenti cifre:

	Residui provenienti da esercizi precedenti	Residui della gestione di competenza	Totale
Residui attivi	1.469.744.712	- 546.811.881	922.932.831
Residui passivi	<u>663.791.943</u>	- 264.824.410	<u>398.967.533</u>
Eccedenze	<u>+ 805.952.769</u>	<u>- 281.987.471</u>	<u>+ 523.965.298</u>
	Consistenza dei residui al 31.12.98	Consistenza dei residui al 31.12.99	Differenze
Residui attivi	1.469.744.712	922.932.831	- 546.811.881
Residui passivi	<u>663.791.943</u>	<u>398.967.533</u>	<u>- 264.824.410</u>
Eccedenze	<u>+ 805.952.769</u>	<u>+ 523.965.298</u>	<u>- 281.987.471</u>

L'incidenza della gestione dei residui sulla gestione complessiva dell'Istituto è pur sempre notevole, ma rispecchia proprio la natura del bilancio, quale bilancio di competenza.

Il conto economico ed il conto patrimoniale, redatti in conformità allo schema tipo di cui al D.P.R. 18 dicembre 1979, n. 696, danno luogo ai seguenti risultati:

- il conto economico conclude con un disavanzo di lire 733.536.117;
- la consistenza patrimoniale netta al 31 dicembre 1999 ammonta a lire 608.815.462.= con un decremento rispetto al 1° gennaio 1999 di lire 733.536.117.= pari al disavanzo del conto economico.

Il risultato economico si è, sostanzialmente, determinato in base al saldo differenziale tra entrate e spese correnti: dall'avanzo di milioni 96,5 registrato nel 1998, si è passati ad un disavanzo di milioni 123,3 nel 1999, conseguente all'evoluzione della situazione dei residui.

Gli ammortamenti e deperimenti degli immobili (milioni 82,6), delle attrezzature scientifiche (milioni 481,1) e dei mobili e macchine d'ufficio (milioni 45,7) sono stati determinati sulla base delle percentuali di cui al decreto del Ministro delle Finanze del 31 dicembre 1988, pubblicato sulla Gazzetta Ufficiale n. 27 del 1989.


Tali ammortamenti fanno lievitare l'ammontare dei corrispondenti Fondi nell'anno da milioni 6.592,1 a milioni 7.201,5 causa l'incremento degli investimenti nelle immobilizzazioni tecniche.

Premesso tutto quanto esposto, il Collegio dei revisori da atto che la gestione finanziaria del 1999 è stata condotta correttamente ed attesta che le risultanze del rendiconto corrispondono a quelle della contabilità, e che, i residui attivi e passivi accertati a fine esercizio, come da elenco allegato al bilancio, trovano la loro giustificazione formale e sostanziale.

Nel far propri i contenuti della relazione amministrativa al conto consuntivo, il Collegio dei revisori esprime il proprio parere favorevole all'approvazione dei documenti contabili in esame.

Fatto, letto e sottoscritto.

IL COLLEGIO DEI REVISORI DEI CONTI

A large, stylized handwritten signature in black ink, likely representing the Collegio dei Revisori dei Conti, is written over the printed text.

BILANCIO CONSUNTIVO

XIV LEGISLATURA - DISEGNI DI LEGGE E RELAZIONI - DOCUMENTI

ALLEGATO I

CONTO ECONOMICO DELL'ESERCIZIO 1999

Parte prima

ENTRATE E SPESE FINANZIARIE CORRENTI

TITOLO I		TITOLO I			
ENTRATE CONTRIBUTIVE		SPESE CORRENTI			
Cat. I	- Aliquote contributive, ecc.	Cat. I	- Spese per gli organi dell'Ente	L.	89.927.450
Cat. II	- Quote partecipazione iscritti, ecc.	Cat. II	- Oneri per il personale in attività di servizio	L.	406.202.303
		Cat. III	- Oneri per il personale in quiescenza	L.	=
TITOLO II	TITOLO II	Cat. IV	- Spese per l'acquisto di beni di consumo e servizi	L.	619.531.731
ENTRATE DERIVANTI DA TRASFERIMENTI CORRENTI	ENTRATE DERIVANTI DA TRASFERIMENTI CORRENTI	Cat. V	- Spese per prestazioni istituzionali	L.	36.000.000
Cat. III	- Trasferimenti dello Stato	Cat. VI	- Trasferimenti passivi	L.	=
Cat. IV	- Trasferimenti dalle Regioni	Cat. VII	- Oneri finanziari	L.	513.967
Cat. V	- Trasferimenti da Comuni e Province	Cat. VIII	- Oneri tributari	L.	95.463.110
Cat. VI	- Trasferimenti da altri Enti	Cat. IX	- Poste correttive e compensative di entrate correnti	L.	=
		Cat. X	- Spese non classificabili in altre voci	L.	3.809.185
TITOLO III	TITOLO III				
ALTRE ENTRATE	ALTRE ENTRATE				
Cat. VII	- Entrate derivanti dalle vendite, ecc.				
Cat. VIII	- Redditi e proventi patrimoniali				
Cat. IX	- Poste correttive e compensative, ecc.				
Cat. X	- Entrate non classificabili				
TOTALE PARTE PRIMA (1)	TOTALE PARTE PRIMA (1)				
				L.	<u>1.251.447.746</u>

XIV LEGISLATURA - DISEGNI DI LEGGE E RELAZIONI - DOCUMENTI

Parte seconda

COMPONENTI CHE NON DANNO LUOGO A MOVIMENTI FINANZIARI

<p>A) <u>Entrate accertate in precedenti esercizi di pertinenza dell'esercizio</u></p> <ul style="list-style-type: none"> - Contributi o premi per le prestazioni istituzionali - Trasferimenti (contributi, oblazioni, ecc.) - Redditi e proventi patrimoniali - Vendita di prodotti e materiali diversi - Vendita di pubblicazioni - Prestazioni di particolari servizi - Ricavi pluriennali 	<p>L. =</p> <p>L. =</p> <p>L. =</p> <p>L. =</p> <p>L. =</p> <p>L. =</p> <p>L. =</p> <p>_____</p> <p>L. =</p>	<p>A) <u>Spese di competenza impegnate in precedenti esercizi</u></p> <ul style="list-style-type: none"> - Rimanenze iniziali di prodotti - Materie prime e materiale di consumo, viveri - Risconti iniziali di spese per locazioni ed utenze - Spese per servizi esterni - Spese diverse di amministrazione - Spese per trasferimenti - Oneri finanziari - Spese diverse - Costi pluriennali 	<p>L. =</p> <p>L. =</p> <p>L. =</p> <p>L. =</p> <p>L. =</p> <p>L. =</p> <p>L. =</p> <p>L. =</p> <p>_____</p> <p>L. =</p>
<p>B) <u>Produzione e movimenti interni</u></p> <ul style="list-style-type: none"> - Prodotti in natura, impianti ed altre immobilizzazioni ottenute con mezzi propri da capitalizzare 	<p>L. =</p> <p>L. =</p>	<p>B) <u>Produzioni e movimenti interni</u></p> <ul style="list-style-type: none"> - Oneri in natura 	<p>L. =</p> <p>_____</p> <p>_____</p>
<p>C) <u>Trasferimenti attivi in natura (oblazioni, lasciti, donazioni in natura)</u></p>	<p>L. =</p> <p>L. =</p>	<p>C) <u>Trasferimenti passivi in natura (contributi, soccorsi ed oblazioni in natura)</u></p>	<p>L. =</p> <p>_____</p> <p>_____</p>
<p>D) <u>Variazioni patrimoniali straordinarie</u></p> <ul style="list-style-type: none"> - Sopravvenienze attive: - Acquisizioni patrimoniali - Maggiori residui attivi - Eccedenza degli accertamenti sugli impegni in c/c 	<p>L. 141.752.061</p> <p>L. =</p> <p>L. =</p>	<p>D) <u>Ammortamenti e deperimenti</u></p> <ul style="list-style-type: none"> - Immobili - Attrezzature scientifiche - Mobili, macchine d'ufficio, automezzi 	<p>L. 82.583.900</p> <p>L. 481.144.825</p> <p>L. 45.688.780</p> <p>L. 609.417.505</p>
<p>- Insussistenze passive:</p> <p>- Minor residui passivi</p>	<p>L. 14.287.169</p> <p>L. 156.039.230</p>		

E) Spese impegnate di competenza di successivi esercizi

L. =
L. =

- E) Svalutazioni e deprezzamenti
- Svalutazione crediti
- Svalutazione titoli
- Deprezzamento immobili, impianti e macchine
- Eliminazione impianti e altre immobilizzazioni non ammortizzate (anche finanziarie)

L. =
L. =
L. =
L. =
L. =

F) Accantonamenti per oneri presunti di competenza

- Imposte e tasse da regolare
- Altri oneri da definire
- Accantonamenti diversi
- Accantonamenti a fondo rischi

L. =
L. =
L. =
L. =
L. =

G) Quota dell'esercizio per l'adeguamento del Fondo indennità anzianità personale

L. 1.500.000
L. 1.500.000

H) Variazioni patrimoniali straordinarie

- Sopravvenienze passive:
- Eccedenze degli impegni sugli accantonamenti in c/capitale L. 30.106.031
- Maggiori residui passivi L. =

L. 30.106.031

- Insussistenze attive:
- Minori residui attivi

L. 125.273.234
L. 155.379.265

I) Entrate accertate nell'esercizio di pertinenza di successivi esercizi


L. =
L. =

L. 156.039.230
L. 1.284.208.399
L. 733.536.117
L. 2.017.744.516

TOTALE PARTE SECONDA (2)
TOTALE GENERALE

L. 766.296.770
L. 2.017.744.516

TOTALE PARTE SECONDA
TOTALE GENERALE (1 + 2)
DISAVANZO ECONOMICO
TOTALE A PAREGGIO


GIUSEPPE GRIGNELLI

IL CAPOREDATTORE
(Prof. Francesco Adornato)

IL SEGREARIO AMMINISTRATIVO
(C. L. ANTONIO MANGIAPERA)

XIV LEGISLATURA - DISEGNI DI LEGGE E RELAZIONI - DOCUMENTI

ALLEGATO 2

SITUAZIONE PATRIMONIALE AL 31.12.1999

ATTIVITÀ	Consistenze		Differenze		Differenze
	al 01.01.1999	al 31.12.1999	in più	in meno	
1) <u>Disponibilità liquide</u>					
Cassa	=	=	=	=	=
Banca	302.564.364	320.181.162	1.659.196.566	1.641.579.768	
Conti corr. postali	=	=	=	=	
Altri conti correnti	=	=	=	=	
	<u>302.564.364</u>	<u>320.181.162</u>	<u>1.659.196.566</u>	<u>1.641.579.768</u>	
2) <u>Residui attivi</u>	1.469.744.712	922.932.831	242.093.770	788.905.651	
	<u>1.469.744.712</u>	<u>922.932.831</u>	<u>242.093.770</u>	<u>788.905.651</u>	
3) <u>Crediti bancari e finanziari</u>					
Depositi cauzionali	=	=	=	=	
Fondo liquidazione indennità anzianità	=	=	=	=	
	<u>=</u>	<u>=</u>	<u>=</u>	<u>=</u>	
4) <u>Rimanenze attive di esercizio</u>	=	=	=	=	
	<u>=</u>	<u>=</u>	<u>=</u>	<u>=</u>	
5) <u>Investimenti mobiliari</u>					
Titoli	=	=	=	=	
	<u>=</u>	<u>=</u>	<u>=</u>	<u>=</u>	
PASSIVITÀ	Consistenze		Differenze		Differenze
	al 01.01.1999	al 31.12.1999	in più	in meno	
1) <u>Debiti di tesoreria</u>					
Scoperti di c/c	=	=	=	=	
	<u>=</u>	<u>=</u>	<u>=</u>	<u>=</u>	
2) <u>Residui passivi</u>	663.791.943	398.967.533	253.803.538	518.627.948	
	<u>663.791.943</u>	<u>398.967.533</u>	<u>253.803.538</u>	<u>518.627.948</u>	
3) <u>Debiti bancari e finanziari</u>					
Mutui e anticipazioni passive	=	=	=	=	
Debiti diversi bancari finanziari	=	=	=	=	
	<u>=</u>	<u>=</u>	<u>=</u>	<u>=</u>	
4) <u>Rimanenze passive di esercizio</u>	=	=	=	=	
	<u>=</u>	<u>=</u>	<u>=</u>	<u>=</u>	
5) <u>Fondi di accantonamenti vari</u>					
Fondo liquidazione indennità anzianità	33.016.344	34.516.344	1.500.000		
Fondo imposte e tasse	=	=	=	=	
Fondo rischi	=	=	=	=	
Fondo per accanton. diversi	=	=	=	=	
	<u>33.016.344</u>	<u>34.516.344</u>	<u>1.500.000</u>	<u></u>	

XIV LEGISLATURA - DISEGNI DI LEGGE E RELAZIONI - DOCUMENTI

6) Immobili	2.752.796.700	2.752.796.700	=	
	<u>2.752.796.700</u>	<u>2.752.796.700</u>	=	
7) Immobilizzazioni tecniche				
Mobili e macchine d'ufficio (compresi gli automezzi)	370.938.026	380.739.826	9.801.800	=
Attrezzature scientifiche (compreso le serre)	3.328.075.261	3.436.748.765	108.673.504	=
Macchine agricole	=	=	=	=
Libri e pubblicazioni scientifiche	407.157.687	430.434.444	23.276.757	=
	<u>4.106.170.974</u>	<u>4.247.923.035</u>	<u>141.752.061</u>	=
8) Altri costi pluriennali				
Costi pluriennali diversi	=	=	=	=
	<u> </u>	<u> </u>	<u> </u>	<u> </u>
TOTALE ATTIVITÀ (1+2+3+4+5+6+7+8)	8.631.276.750	8.243.833.728	2.043.042.397	2.430.485.419
	<u> </u>	<u> </u>	<u> </u>	<u> </u>
6) Poste rettificative dell'attivo				
Fondo ammortam. immobili	1.089.758.699	1.172.342.599	82.583.900	=
Fondo ammortam. mobili, automezzi e macch. d'ufficio	503.072.420	548.761.200	45.688.780	=
Fondo ammortam. attrezzature tecniche scientifiche	4.999.285.765	5.480.430.590	481.144.825	=
	<u>6.592.116.884</u>	<u>7.201.534.389</u>	<u>609.417.505</u>	=
TOTALE PASSIVITÀ (1+2+3+4+5+6)	7.288.925.171	7.635.018.266	864.721.043	518.627.948
	<u> </u>	<u> </u>	<u> </u>	<u> </u>
PATRIMONIO NETTO	1.342.351.579	608.815.462	1.178.321.354	1.911.857.471
Avanzo economico esercizio precedente				
Avanzo economico dell'esercizio			-733.536.117	
TOTALE A PAREGGIO	8.631.276.750	8.243.833.728	2.043.042.397	2.430.485.419
	<u> </u>	<u> </u>	<u> </u>	<u> </u>

Le variazioni aumentative della categoria libri e pubblicazioni scientifiche non corrispondono a quanto effettivamente pagato dall'Istituto. Esse comprendono anche:

L. 98.000 per attribuzioni di valore ai libri ricevuti a titolo non oneroso.

Il fondo relativo al T.F.R. è confluito in avanzo di amministrazione vincolato ed è contabilmente rappresentato ai sensi della circolare n. 39 del M.I.R.A.A.F. - Div. VIII Enti Pubblici, del 29.09.1995 e successivi chiarimenti avuti dalla stessa Divisione.

IL SEGREARIO
G. A. (Prof. Giuseppe A. ...)

IL COMMISSARIO
(Prof. ...)

IL DIRETTORE
(Prof. ...)

CONTO CONSUNTIVO DELL'ESERCIZIO 1999

XIV LEGISLATURA - DISEGNI DI LEGGE E RELAZIONI - DOCUMENTI

C A P I T O L O		G E S T I O N E D I C O N P E T E N Z A								
CODICE	DESCRIZIONE	PREVISIONI				SOMME ACCERTATE			DIFFERENZE RISPETTO ALLE PREVISIONI	
		INIZIALI	VARIAZIONI		DEFINITIVE	RISCESSE	RISORSE DA RISCOUOTERE	TOTALI ACCERTATI	IN +	IN -
			IN AUMENTO	IN DIMINUIZIONE						
		4	5 (7-4)	6 (4-7)	7 (4+5-6)	8	9 (10-8)	10 (8+9)	11 (10-7)	12 (7-10)
	- Avanzo di Amministrazione	569.884.353	538.432.780		1.168.317.133					
	TITOLO 1 - ENTRATE CONTRIBUTIVE									
	Cat. 1 - ALIQUOTE CONTRIBUTIVE A CARICO DEI DATOREI DI LAVORO E/O DEGLI ISCRITTI									
	Cat. 2 - QUOTE DI PARTECIPAZIONE DEGLI ISCRITTI ALL'ONERE DI SPECIFICHE GESTIONI									
	TITOLO 2 - ENTRATE DERIVANTI DA TRASFERIMENTI CORRENTI									
	Cat. 3 - TRASFERIMENTI DA PARTE DELLO STATO									
203010	- Contributo del M.I.P.A.F. per il funzionamento	800.000.000		15.460.000	784.540.000	784.532.500		784.532.500		7.500
203020	- Altri contributi del M.I.P.A.F.		36.000.000		36.000.000	17.992.500	18.000.000	35.992.500		7.500
203022	- Altri contributi del M.I.P.A.F. Prog. Frutticoltura									
203026	- Altri contributi del M.I.P.A.F. Prog. Liste Varietali									
20302F	- Altri contributi del M.I.P.A.F. Prog. Lattiero Caseario									
20302A	- Altri contributi del M.I.P.A.F. Prog. Frutticoltura Tropicale e S/T									
20302B	- Altri contributi del M.I.P.A.F. Prog. Frutticoltura Bis									
20302C	- Altri contributi del M.I.P.A.F. Prog. Frutt. Tropicale e S/T Bis									
20302D	- Altri contributi del M.I.P.A.F. Prog. Frutt. Tropicale e S/T Ter									
20302F	- Altri contributi del M.I.P.A.F. Prog. Liste Varietali Bis									
20302H	- Altri contributi del M.I.P.A.F. Prog. Orticoltura									
20302I	- Altri contributi del M.I.P.A.F. Prog. Frutticoltura Ter									
20302L	- Altri contributi del M.I.P.A.F. Prog. Liste Varietali Ter									
20302M	- Altri contributi del M.I.P.A.F. Prog. Piante Officinali		39.600.000		39.600.000	19.797.500	19.600.000	39.597.500		2.500
20302N	- Altri contributi del M.I.P.A.F. Prog. Orticoltura Bis		41.184.000		41.184.000	20.589.500	20.592.000	41.181.500		2.500
	- Totale Categoria 3 -	800.000.000	116.784.000	15.460.000	901.324.000	842.942.000	58.382.000	901.364.000		20.000
	Cat. 4 - TRASFERIMENTI DA PARTE DELLE REGIONI									
204010	- Contributi da parte delle Regioni		10.000.000		10.000.000	5.000.000	5.000.000	10.000.000		

XIV LEGISLATURA - DISEGNI DI LEGGE E RELAZIONI - DOCUMENTI

Bilancio 1994

CAPITOLO	GESTIONE DEI RESIDUI ATTIVI					GESTIONE DI CASSA					TOTALE DEI RESIDUI ATTIVI AL TERMINE DELL'ESERCIZIO
	RESIDUI ALL'INIZIO DELL'ESERCIZIO	RISCOSSI	RIMASTI DA RISCUOTERE	TOTALI	VARIAZIONI		PREVISIONI	RISCOSSIONI	DIFFERENZE RISPETTO ALLE PREVISIONI		
					IN +	IN -			IN +	IN -	
13	14	15 (16-14)	16 (14+15)	17 (16-13)	18 (13-16)	19	20	21 (20-19)	22 (19-20)	23 (9+15)	
TIT. 1											
TIT. 2											
203010							784.540.000	784.532.500	7.500		
203020	312.000.000	234.490.000	69.000.000	303.490.000	8.510.000	330.000.000	252.482.500	77.517.500		87.000.000	
203022											
203026											
203029											
20302A											
20302B	241.562.000	193.336.820		193.336.820	48.225.180	241.562.000	193.336.820	48.225.180			
20302C											
20302D	17.820.000	14.501.920		14.501.920	3.318.080	17.820.000	14.501.920	3.318.080			
20302F	44.550.000	26.967.930		26.967.930	17.582.070	44.550.000	26.967.930	17.582.070			
20302H	133.958.880		133.958.880	133.958.880		133.958.880		133.958.880		133.958.880	
20302I	98.562.320	66.234.940		66.234.940	32.327.380	98.562.320	66.234.940	32.327.380			
20302L	103.900.500		103.900.500	103.900.500		103.900.500		103.900.500		103.900.500	
20302N	104.627.030		104.627.030	104.627.030		104.627.030	19.797.500	104.629.530		124.427.030	
20302R						20.592.000	20.589.500	2.500		20.592.000	
Tot. Cat. 2	1.056.980.730	535.531.610	411.486.410	947.018.020	109.962.710	1.899.912.730	1.378.443.610	521.469.120		469.378.410	
204010						5.000.000	5.000.000			5.000.000	

XIV LEGISLATURA - DISEGNI DI LEGGE E RELAZIONI - DOCUMENTI

RECAPITOLAZIONE

CAPITOLO	GESTIONE DEI RESIDUI ATTIVI					GESTIONE DI CASSA					TOTALE DEI RESIDUI ATTIVI AL TERMINE DELL'ESERCIZIO	
	CODICE	RESIDUI ALL'INIZIO DELL'ESERCIZIO	RISCOSSI	RIMASTI DA RISCOUTERE	TOTALI	VARIAZIONI		PREVISIONI	RISCOSSIONI	DIFFERENZE RISPETTO ALLE PREVISIONI		
						IN +	IN -			IN +		IN -
	13	14	15 (16-14)	16 (14+15)	17 (16-12)	18 (13-16)	19	20	21 (20-17)	22 (19-20)	23 (9+15)	
20401E	44.000.000	28.732.074		28.732.074		15.267.926	44.000.000	28.732.074		15.267.926		
20401P							30.240.000	30.240.000			70.560.000	
Tot. Cat. 4	44.000.000	28.732.074		28.732.074		15.267.926	79.240.000	63.972.074		15.267.926	75.560.000	
206015												
206017	13.967.816	13.967.810		13.967.810		6	13.967.816	13.967.810		6		
20601G	174.744.180		174.744.180	174.744.180			100.000.000			100.000.000	174.744.180	
20601H	75.636.000		75.636.000	75.636.000			75.636.000			75.636.000	75.636.000	
206020	12.000.000	6.000.000	6.000.000	12.000.000			70.500.000	13.200.000		57.300.000	111.000.000	
Tot. Cat. 6	276.347.996	19.967.810	256.380.180	276.347.990		6	260.103.816	27.167.810		232.936.006	361.380.180	
TOT. TIT. 2 TIT. 3	1.377.328.726	584.291.494	667.866.590	1.252.098.084		125.230.642	2.239.256.546	1.469.583.494		769.673.052	906.818.590	
308010	231.000	231.000		231.000			1.731.000	1.131.000		600.000	140.000	
308030	4.963	4.963		4.963			4.963	4.963			1.770	
Tot. Cat. 8	235.963	235.963		235.963			1.735.963	1.135.963		600.000	141.770	
309010							2.823.399	2.823.399				
Tot. Cat. 9							2.823.399	2.823.399				
TOT. TIT. 3 TIT. 4	235.963	235.963		235.963			4.559.362	3.959.362		600.000	141.770	

XIV LEGISLATURA - DISEGNI DI LEGGE E RELAZIONI - DOCUMENTI

ENTRATE

CAPITOLLO		GESTIONE DI COMPETENZA								
CODICE	DESCRIZIONE	PREVISIONI				SOPRE ACCERTATE			DIFFERENZE RISPETTO ALLE PREVISIONI	
		INIZIALI	VARIAZIONI		DEFINITIVE	RISCOSE	RIMASTE DA RISCOUTERE	TOTALI ACCERTATI	IN +	IN -
			IN AUMENTO	IN DIMINUIZIONE						
		4	5 (7-4)	6 (4-7)	7 (4+5-6)	8	9 (10-8)	10 (8+9)	11 (10-7)	12 (7-10)
752090	- Recupero anticipazioni varie	5.500.000			5.500.000	1.728.097		1.728.097		3.771.903
	- Totale Categoria 22 -	110.500.000	20.000.000		130.500.000	105.488.750	3.000.000	109.488.750		21.011.250
	- TOTALE TITOLO 7 -	110.500.000	20.000.000		130.500.000	105.488.750	3.000.000	109.488.750		21.011.250

XIV LEGISLATURA - DISEGNI DI LEGGE E RELAZIONI - DOCUMENTI

ECONOMICHE

CAPITOLO	GESTIONE DEI RESIDUI ATTIVI						GESTIONE DI CASSA				TOTALE DEI RESIDUI ATTIVI AL TERMINE DELL'ESERCIZIO
	RESIDUI ALL'INIZIO DELL'ESERCIZIO	RISCOSSI	RIMASTI DA RISCOUTERE	TOTALI	VARIAZIONI		PREVISIONI	RISCOSSIONI	DIFFERENZE RISPETTO ALLE PREVISIONI		
					IN +	IN -			IN +	IN -	
13	14	15 (16-14)	16 (14+15)	17 (15-13)	18 (13-16)	19	20	21 (20-19)	22 (19-20)	23 (9+15)	
722080	12.980.516	250.000	12.690.516	12.980.516			18.480.516	2.018.997		16.462.419	12.690.516
Tot. Cat. 22	16.263.373	3.290.000	12.972.471	16.262.471		902	143.763.373	109.778.750		33.984.623	15.972.471
TOT. TIT. 7	16.263.373	3.290.000	12.972.471	16.262.471		902	143.763.373	109.778.750		33.984.623	15.972.471

XIV LEGISLATURA - DISEGNI DI LEGGE E RELAZIONI - DOCUMENTI

RIPARTIZIONE

C A P I T O L O		G E S T I O N E D I C O M P E T E N Z A								
CODICE	D E S C R I Z I O N E	P R E V I S I O N I				S O M M E A C C E R T A T E			D I F F E R E N Z E R I S P E T T O A L L E P R E V I S I O N I	
		I N I Z I A L I	V A R I A Z I O N I		D E F I N I T I V E	R I S C O S S E	R I N A S T E D A R I S C O T T E R E	T O T A L I A C C E R T A T I	I N +	I N -
			I N A U M E N T O	I N D I M I N U Z I O N E						
		4	5 (7-4)	6 (4-7)	7 (4+5-6)	8	9 (10-8)	10 (9+9)	11 (10-7)	12 (7-10)
	- Avanzo di Amministrazione	569.894.353	538.632.780		1.108.517.133					
	- Riepilogo dei titoli -									
	- TITOLO 1 -									
	- TITOLO 2 -	800.000.000	339.784.000	15.460.000	1.124.324.000	885.352.999	238.952.000	1.124.304.000		20.000
	- TITOLO 3 -	1.500.000	2.823.399		4.323.399	3.723.399	141.770	3.865.169	1.770	460.000
	- TITOLO 4 -									
	- TITOLO 5 -									
	- TITOLO 6 -									
	- TITOLO 7 -	110.500.000	20.000.000		130.500.000	106.488.750	3.000.000	109.488.750		21.011.250
	- TOTALE GENERALE	1.481.894.353	901.240.179	15.460.000	2.367.604.532	995.564.149	242.093.770	1.237.657.919	1.770	21.491.250

XIV LEGISLATURA - DISEGNI DI LEGGE E RELAZIONI - DOCUMENTI

ENTRATE

CAPITOLO	GESTIONE DEI RESIDUI ATTIVI				GESTIONE DI CASSA						TOTALE DEI RESIDUI ATTIVI AL TERMINE DELL'ESERCIZIO
	RESIDUI ALL'INIZIO DELL'ESERCIZIO	RISCOSSI	RIMASTI DA RISCOUERE	TOTALI	VARIAZIONI		PREVISIONI	RISCOSSIONI	DIFFERENZE RISPETTO ALLE PREVISIONI		
					IN +	IN -			IN +	IN -	
	13	14	15 (16-14)	16 (14+15)	17 (16-13)	18 (13-16)	19	20	21 (20-19)	22 (19-20)	23 (9+15)
RIEP. TITOLI											
- TITOLO 1 -											
- TITOLO 2 -	1.377.328.726	584.231.494	667.856.593	1.252.098.084		125.230.642	2.239.256.546	1.469.588.494		769.672.052	906.813.590
- TITOLO 3 -	235.963	235.963		235.963			4.559.362	3.959.362		600.000	141.779
- TITOLO 4 -											
- TITOLO 5 -	75.916.650	75.874.960		75.874.960		41.690	75.916.650	75.874.960		41.690	
- TITOLO 6 -											
- TITOLO 7 -	16.363.373	3.296.000	12.972.471	16.262.471		902	143.763.373	109.778.750		33.984.623	15.972.471
TOTALE GENER.	1.469.744.712	663.532.417	680.839.061	1.344.471.478		125.273.234	2.463.495.931	1.659.196.566		804.299.365	922.932.821

XIV LEGISLATURA - DISEGNI DI LEGGE E RELAZIONI - DOCUMENTI

ESPOSIZIONE

C A P I T O L O		G E S T I O N E D I C O M P E T E N Z A								
CODICE	DESCRIZIONE	P R E V I S I O N I				S O R T E I N P E G R A T E			D I F F E R E N Z E R I S P E T T O A L L E P R E V I S I O N I	
		I N I Z I A L I	V A R I A Z I O N I		D E F I N I T I V E	P A G A T E	R I M A S T E D A P A G A R E	T O T A L I I N P E G N I	I N +	I N -
			I N A U M E N T O	I N D I M I N U Z I O N E						
		4	5 (7-6)	6 (4-7)	7 (4+5-6)	8	9 (10-8)	10 (8+9)	11 (10-7)	12 (7-10)
	TITOLO 1 - SPESE CORRENTI									
	Cat. 1 - SPESE PER GLI ORGANI DELL'ENTE									
101010	- Compensi al Presidente	85.400.000	12.400.000		77.500.000	77.204.500		77.204.500		295.400
101020	- Compensi ai Componenti il Consiglio di Amministrazione									
101030	- Compensi ai componenti il Collegio dei Revisori dei Conti	9.000.000			9.000.000	8.184.000		8.184.000		816.000
101040	- Compensi ai componenti il Comitato Scientifico	100.000			100.000					100.000
101050	- Indennità e rimborso spese di trasporto per missioni degli Organi Istituzionali	15.000.000			15.000.000	3.602.935	935.915	4.538.850		10.461.150
	- Totale Categoria 1 -	89.200.000	12.400.000		101.600.000	88.991.535	935.915	89.927.450		11.672.550
	Cat. 2 - ONERI PER IL PERSONALE IN ATTIVITA' DI SERVIZIO									
102016	- Stipendi ed altri assegni fissi al personale imp. Prog. Liste Varietali									
10201B	- Stipendi ed altri assegni fissi al personale imp. Prog. Frutticoltura Bis									
10201C	- Stipendi ed altri assegni fissi al personale imp. Prog. Frutticoltura Tropicale e S/T Bis									
10201D	- Stipendi ed altri assegni fissi al personale imp. Prog. Frutticoltura Tropicale e S/T Ter									
10201E	- Stipendi ed altri assegni fissi al personale imp. Prog. Regione Lombardia									
10201F	- Stipendi ed altri assegni fissi al personale imp. Prog. Liste Varietali Bis									
10201G	- Stipendi ed altri assegni fissi al personale imp. Prog. CEE EUROPEAR	76.000.000		130.748	75.869.052	36.185.011		30.183.011		45.686.041
10201H	- Stipendi ed altri assegni fissi al personale imp. Prog. Orticoltura	20.000.000	23.324		20.029.324	14.702.975		14.702.975		5.326.349
10201I	- Stipendi ed altri assegni fissi al personale imp. Prog. Frutticoltura Ter									
10201L	- Stipendi ed altri assegni fissi al personale imp. Prog. Liste Varietali Ter	83.000.000	47.863		83.047.863	59.222.162		69.222.162		13.825.701
10201M	- Stipendi ed altri assegni fissi al personale imp. Prog. Pianta Officiali	43.000.000	22.273.745		65.273.745	42.088.634		42.088.634		23.185.081
10201N	- Stipendi ed altri assegni fissi al personale imp. Conv. Istituto Sperimentale Frutticoltura	54.000.000	1.424.453		55.424.453	53.091.395		53.091.395		2.333.058
10201P	- Stipendi ed altri assegni fissi al personale imp. Prog. Regione Lombardia		72.000.000		72.000.000	33.532.686		33.532.686		38.467.314
102019	- Stipendi ed altri assegni fissi al personale imp. Prog. Orticoltura Bis		17.000.000		17.000.000					17.000.000

XIV LEGISLATURA - DISEGNI DI LEGGE E RELAZIONI - DOCUMENTI

ESPENDE

C A P I T O L O		G E S T I O N E D I C O M P E T E N Z A								
CODICE	DESCRIZIONE	P R E V I S I O N I				S O M M E I M P E G N A T E			D I F F E R E N Z E R I S C O S T O S I L L E P R E V I S I O N I	
		I N I Z I A L I	V A R I A Z I O N I		D E F I N I T I V E	P A G A T E	R I M A S T E D A P A G A R E	T O T A L I I M P E G N A T I	I N -	I N -
			I N A U M E N T O	I N D I R I M I N U Z I O N E						
		4	5 (7-4)	6 (4-7)	7 (4+5-6)	8	9 (10-6)	10 (8+9)	11 (10-7)	12 (7-10)
10206B	- Oneri previdenziali ed assistenziali a carico dell'Ente Prog. Frutticoltura Bis									
10206C	- Oneri previdenziali ed assistenziali a carico dell'Ente Prog. Frutt. Tropicale e S/T Bis									
10206D	- Oneri previdenziali ed assistenziali a carico dell'Ente Prog. Frutt. Tropicale e S/T Ter									
10206E	- Oneri previdenziali ed assistenziali a carico dell'Ente Prog. Regione Lombardia									
10206F	- Oneri previdenziali ed assistenziali a carico dell'Ente Prog. Liste Varietali Bis									
10206G	- Oneri previdenziali ed assistenziali a carico dell'Ente Prog. CEE EUROPEAR	38.000.000	2.095.283		40.095.283	8.242.690	1.674.190	9.916.880		30.083.403
10206H	- Oneri previdenziali ed assistenziali a carico dell'Ente Prog. Orticoltura	12.000.000	1.435.169		13.435.169	4.675.428		4.675.428		8.559.741
10206I	- Oneri previdenziali ed assistenziali a carico dell'Ente Prog. Frutticoltura Ter									
10206L	- Oneri previdenziali ed assistenziali a carico dell'Ente Prog. Liste Varietali Ter	41.500.000	3.369.159		44.869.159	20.859.771	2.123.972	22.983.743		21.882.416
10206M	- Oneri previdenziali ed assistenziali a carico dell'Ente Prog. Piante Officinali	24.500.000	13.051.513		37.551.513	12.566.175	1.403.538	13.969.713		20.581.800
10206N	- Oneri previdenziali ed assistenziali a carico dell'Ente Conv. Ist. Sperimentale Frutticoltura	27.000.000	1.869.069		28.869.069	16.679.830	980.045	17.659.875		11.209.196
10206P	- Oneri previdenziali ed assistenziali a carico dell'Ente Prog. Regione Lombardia									
10206R	- Oneri previdenziali ed assistenziali a carico dell'Ente Prog. Orticoltura Bis		6.600.000		6.600.000					6.600.000
102100	- Corsi per il personale, ecc..	3.000.000	15.090.000		18.090.000	357.000		357.000		17.643.000
	- Totale Categoria 2 -	531.764.829	220.170.437	1.360.178	750.575.068	392.456.954	13.745.349	406.202.303		344.372.765
Cat. 3	- ONERI PER IL PERSONALE IN QUIESCENZA									
Cat. 4	- SPESE PER L'ACQUISTO DI BENI DI CONSUMO E DI SERVIZI									
104020	- Spese per acqua, gas ed energia elettrica	80.000.000	24.000.000		104.000.000	67.220.200	15.957.506	83.177.706		20.822.294
104030	- Spese per il riscaldamento	110.000.000	60.000.000		170.000.000	99.146.620	42.398.740	141.545.360		28.452.620
104040	- Canoni vari (pulizia locali, vigilanza notturna, ecc..)	120.000.000	5.000.000		125.000.000	90.397.200	26.778.400	117.175.600		5.824.400
104050	- Premi di assicurazioni: rischi, incendio, furti ed altri	13.000.000	5.000.000		18.000.000	5.147.000		5.147.000		12.853.000
104060	- Spese postali, telegrafiche, telefoniche, spedizioni, svincoli, ecc..	40.000.000	20.000.000		60.000.000	45.306.064	438.650	45.744.714		14.255.286
104070	- Spese per l'acquisto di pubblicazioni di frequente consultazione e per uso ufficio	500.000	1.000.000		1.500.000	425.674		425.674		1.074.326

XIV LEGISLATURA - DISEGNI DI LEGGE E RELAZIONI - DOCUMENTI

SPESA

CAPITOLO	GESTIONE DEI RESIDUI PASSIVI					GESTIONE DI CASSA					TOTALE DEI RESIDUI PASSIVI AL TERMINE DELL'ESERCIZIO	
	CODICE	RESIDUI ALL'INIZIO DELL'ESERCIZIO	PAGATI	RIMASTI DA PAGARE	TOTALI	VARIAZIONI		PREVISIONI	PAGAMENTI	DIFFERENZE RISPETTO ALLE PREVISIONI		
						IN +	IN -			IN +		IN -
	13	14	15 (16-14)	16 (14+15)	17 (16-13)	18 (13-16)	19	20	21 (20-19)	22 (19-20)	23 (14+15)	
10208B												
10208C												
10208D												
10208E	1.924.553	1.924.553		1.924.553			1.924.553	1.924.553				
10208F												
10208G	1.844.079	1.844.079		1.844.079			19.500.000	10.086.769		9.413.231	1.674.199	
10208H	1.051.542	1.051.542		1.051.542			14.486.711	5.926.970		8.559.741		
10208I												
10208L	5.063.210	5.063.210		5.063.210			69.932.369	25.922.981		24.009.388	2.126.972	
10208M	3.748.521	3.748.521		3.748.521			31.390.034	15.314.696		14.985.338	1.403.538	
10208N	2.554.251	2.554.251		2.554.251			31.423.320	19.234.089		12.189.231	980.045	
10208P							13.400.000	9.157.487		4.242.513	1.801.352	
10208Q												
102100							18.000.000	357.000		17.643.000		
Tot. Cat. 2	17.784.260	17.784.260		17.784.260			593.366.446	410.241.214		183.125.232	13.745.345	
104020	15.041.500	15.041.500		15.041.500			104.000.000	82.261.800		21.738.200	15.957.500	
104030	35.706.960	35.706.960		35.706.960			170.000.000	134.655.580		35.344.420	42.398.760	
104040	28.778.400	28.778.400		28.778.400			125.000.000	119.175.600		5.824.400	28.778.400	
104050							18.000.000	5.147.000		12.853.000		
104060	7.173.950	7.173.950		7.173.950			60.000.000	52.480.614		7.519.386	438.650	
104070							1.500.000	425.674		1.074.326		

XIV LEGISLATURA - DISEGNI DI LEGGE E RELAZIONI - DOCUMENTI

SPESE

C A P I T O L O		G E S T I O N E D I C O M P E T E N Z A								
CODICE	DESCRIZIONE	P R E V I S I O N I				S O R M E I M P E G N A T E			D I F F E R E N Z E R I S P E T T O A L L E P R E V I S I O N I	
		INIZIALE	V A R I A Z I O N I		DEFINITIVE	PAGATE	RINASTE DA PAGARE	TOTALI IMPEGNI	IN +	IN -
			IN AUMENTO	IN DIMINUIZIONE						
		4	5 (7-4)	6 (4-7)	7 (4+5-6)	8	9 (10-8)	10 (8+9)	11 (10-7)	12 (7-10)
104090	- Spese per stampa annali, monografie, bollettini, estratti, ecc..	15.000.000	10.000.000		25.000.000	922.120	14.500.000	15.422.120		9.577.890
104090	- Spese per l'acquisto di materiale di consumo economato	45.000.000	10.000.000		25.000.000	10.719.295	904.762	11.624.057		13.375.943
104096	- Spese per l'acquisto di materiale di consumo economato Prog. Liste Varietali									
104099	- Spese per l'acquisto di materiale di consumo economato Prog. Lattiero Caseario									
104098	- Spese per l'acquisto di materiale di consumo economato Prog. Frutticoltura Bis									
10409M	- Spese per l'acquisto di materiale di consumo di economato Prog. Piante Officinali	1.500.000	1.500.000		3.000.000	946.000		946.000		2.054.000
104094	- Spese per l'acquisto di materiale di consumo economato Prog. Orticoltura Bis		1.000.000		1.000.000					1.000.000
104100	- Spese per l'acquisto di materiale di consumo di carattere tecnico	25.000.000	32.000.000		57.000.000	15.485.340	13.815.773	26.501.113		30.698.890
104105	- Spese per l'acquisto di materiale di consumo di carattere tecnico Prog. Albicocco									
104106	- Spese per l'acquisto di materiale di consumo di carattere tecnico Prog. Liste Varietali									
104109	- Spese per l'acquisto di materiale di consumo di carattere tecnico Prog. Lattiero Caseario									
10410A	- Spese per l'acquisto di materiale di consumo di carattere tecnico Prog. Frutt. Tropicale e S/T									
10410B	- Spese per l'acquisto di materiale di consumo di carattere tecnico Prog. Frutticoltura Bis									
10410C	- Spese per l'acquisto di materiale di consumo di carattere tecnico Prog. Frutt. Tropicale e S/T Bis									
10410D	- Spese per l'acquisto di materiale di consumo di carattere tecnico Prog. Frutt. Tropicale e S/T Ter									
10410F	- Spese per l'acquisto di materiale di consumo di carattere tecnico Prog. Liste Varietali Bis									
10410G	- Spese per l'acquisto di materiale di consumo di carattere tecnico Prog. CEE EUROPEAR	12.000.000	1.461.190		13.461.190	3.445.916		3.445.916		10.015.274
10410H	- Spese per l'acquisto di materiale di consumo di carattere tecnico Prog. Orticoltura		392.089		392.089					392.089
10410I	- Spese per l'acquisto di materiale di consumo di carattere tecnico Prog. Frutticoltura Ter									
10410L	- Spese per l'acquisto di materiale di consumo di carattere tecnico Prog. Liste Varietali Ter	5.000.000	2.050.929		7.050.929	5.493.376		5.493.376		1.557.544
10410M	- Spese per l'acquisto di materiale di consumo di carattere tecnico Prog. Piante Officinali	4.000.000	7.107.912		11.107.912	3.778.490		3.778.490		7.329.422
10410N	- Spese per l'acquisto di materiali di consumo di carattere tecnico Conv. Ist. Speria. Frutticoltura	7.000.000	2.395.122		9.395.122	6.621.585	2.591.340	9.212.925		182.197
10410Q	- Spese per l'acquisto di materiale di consumo di carattere tecnico Prog. Orticoltura Bis		7.000.000		7.000.000					7.000.000

XIV LEGISLATURA - DISEGNI DI LEGGE E RELAZIONI - DOCUMENTI

SPESSE

C A P I T O L O		G E S T I O N E D I C O M P E T E N Z A								
CODICE	DESCRIZIONE	P R E V I S I O N I				S O M M E I M P E G N A T E			D I F F E R E N Z E R I S P E T T O A L L E P R E V I S I O N I	
		INITIALI	V A R I A Z I O N I		DEFINITIVE	PAGATE	RIMASTE DA PAGARE	TOTALI IMPEGNI	IN +	IN -
			IN AUMENTO	IN DIMINUIZIONE						
		4	5 (7-4)	6 (4-7)	7 (4+5-6)	8	9 (10-8)	10 (8+9)	11 (10-7)	12 (7-10)
104110	- Spese di esercizio, manutenzione, riparazione e noleggio automezzi, macchine agricole, ecc.	13.000.000	10.000.000		23.000.000	15.930.699	72.000	16.002.699		6.997.301
104116	- Spese di esercizio, manutenzione, rip., nol. aut., macch. agr., ecc., Prog. Liste Varietali									
104119	- Spese di esercizio, manutenzione, rip., nol. aut., macch. agr., ecc., Prog. Lattiero Caseario									
10411A	- Spese di esercizio, manutenzione, rip., nol. aut., macch. agr., ecc., Prog. Frutt. Tropicale e S/T									
10411B	- Spese di esercizio, manutenzione, rip., nol. aut., macch. agr., ecc., Prog. Frutticoltura Bis									
10411F	- Spese di esercizio, manutenzione, rip., nol. aut., macch. agr., ecc., Prog. Liste Varietali Bis									
10411H	- Spese di esercizio, manutenzione, rip., nol. aut., macch. agr., ecc., Prog. Orticoltura		88.488		88.488					88.488
10411I	- Spese di esercizio, manutenzione, rip., nol. aut., macch. agr., ecc., Prog. Frutticoltura Ter									
10411L	- Spese di esercizio, manutenzione, rip., nol. aut., macch. agr., ecc., Prog. Liste Varietali Ter	3.000.000			3.000.000	2.304.146		2.304.146		695.854
10411N	- Spese di esercizio, manutenzione, rip., nol. aut., macch. agr., ecc., Prog. Piante Officinali	1.000.000			1.000.000					1.000.000
10411M	- Spese di esercizio, manutenzione, rip., nol. aut., macch. agr., ecc., Conv. Ist. Sper. Frutticoltura	2.000.000			2.000.000	1.496.000		1.496.000		504.000
10411S	- Spese di esercizio, manutenzione, rip., nol. aut., macch. agr., ecc., Prog. Orticoltura Bis		800.000		800.000					800.000
104120	- Manutenzione e riparazione mobili, macchine d'ufficio, attrezzatura tecnica, ecc.	42.000.000	40.000.000		82.000.000	45.760.394	45.408.743	31.169.107		50.830.893
104125	- Manutenzione e riparazione mobili, macchine uff., attrezz. tec., ecc., Prog. Albicocco									
104126	- Manutenzione e riparazione mobili, macchine uff., attrezz. tec., ecc., Prog. Liste Varietali									
104129	- Manutenzione e riparazione mobili, macchine uff., attrezz. tec., ecc., Prog. Lattiero Caseario									
10412A	- Manutenzione e riparazione mobili, macchine uff., attrezz. tec., ecc., Prog. Frutt. Tropicale e S/T									
10412B	- Manutenzione e riparazione mobili, macchine uff., attrezz. tec., ecc., Prog. Frutticoltura Bis									
10412I	- Manutenzione e riparazione mobili, macchine uff., attrezz. tec., ecc., Prog. Frutticoltura Ter									
10412L	- Manutenzione e riparazione mobili, macchine uff., attrezz. tec., ecc., Prog. Liste Varietali Ter	3.000.000			3.000.000	2.000.400		2.000.400		999.600
10412K	- Manutenzione e riparazione mobili, macchine uff., attrezz. tec., ecc., Prog. Piante Officinali	1.500.000	173.600		1.673.600					1.673.600
10412H	- Manutenzione e riparazione mobili, macchine uff., attrezz. tec., ecc., Conv. Ist. Sper. Frutticoltura	8.000.000			8.000.000					8.000.000
10412M	- Manutenzione e riparazione mobili, macchine uff., attrezz. tec., ecc., Prog. Orticoltura Bis		2.000.000		2.000.000					2.000.000

XIV LEGISLATURA - DISEGNI DI LEGGE E RELAZIONI - DOCUMENTI

ESPESE

C A P I T O L O		G E S T I O N E D I C O M P E T E N Z A								
CODICE	D E S C R I Z I O N E	P R E V I S I O N I				S O M M E I M P E G R A T E			D I F F E R E N Z E R I S P E T T O A L L E P R E V I S I O N I	
		I N I Z I A L I	V A R I A Z I O N I		D E F I N I T I V E	P A G A T E	R I M A S T E D A P A G A R E	T O T A L I I M P E S I	I N +	I N -
			I N A U M E N T O	I N D I M I N U Z I O N E						
		4	5 (7-4)	6 (4-7)	7 (4+5-6)	8	9 (10-8)	10 (6+9)	11 (10-7)	12 (7-10)
109016	- Restituzioni e rimborsi diversi Prog. Liste Varietali									
109019	- Restituzioni e rimborsi diversi Prog. Lattiero Casearia									
10901A	- Restituzioni e rimborsi diversi Prog. Frutticoltura Tropicale e S/T									
10901B	- Restituzioni e rimborsi diversi Prog. Frutticoltura Sic		47.475.618		47.475.618					47.475.618
10901C	- Restituzioni e rimborsi diversi Prog. Frutticoltura Trop. e S/T Bis									
10901D	- Restituzioni e rimborsi diversi Prog. Frutt. Tropicale e S/T Ter		3.317.076		3.317.076					3.317.076
10901E	- Restituzioni e rimborsi diversi Prog. Regione Lombardia		21.850.402		21.850.402					21.850.402
10901F	- Restituzioni e rimborsi diversi Prog. Liste Varietali Bis		16.324.139		16.324.139					16.324.139
10901I	- Restituzioni e rimborsi diversi Prog. Frutticoltura Ter		29.746.392		29.746.392					29.746.392
	- Totale Categoria 9 -		118.713.627		118.713.627					118.713.627
Cat. 10	- SPESE NON CLASSIFICABILI IN ALTRE VOCI									
110020	- Fondo di riserva	1.800.000		1.800.000						
110050	- Altre spese non classificabili	1.000.000			1.000.000					1.000.000
110056	- Altre spese non classificabili Prog. CEE EUROPEAR	3.894.000			3.894.000					3.894.000
11005I	- Altre spese non classificabili Prog. Frutticoltura Ter									
11005R	- Altre spese non classificabili Conv. Istituto Sperimentale Frutticoltura	12.000.000			12.000.000	3.809.185		3.809.185		8.190.815
	- Totale Categoria 10 -	18.694.000		1.800.000	16.394.000	3.809.185		3.809.185		18.694.815
	- TOTALE TITOLO 1 -	1.303.758.829	832.069.537	3.160.178	2.132.508.188	1.018.688.067	232.764.679	1.251.447.746		881.180.442
TITOLO 2	- SPESE IN CONTO CAPITALE									
Cat. 11	- ACQUISIZIONE BENI DI USO DUREVOLE ED OPERE IMMOBILIARI									
211050	- Ricostruzione, ripristino, trasformazioni di immobili e relative progettazioni									
Cat. 12	- ACQUISIZIONE DI IMMOBILIZZAZIONI TECNICHE									
212010	- Acquisto mobili, arredi, macchine d'ufficio, ecc..	1.500.000	10.000.000		11.500.000	3.627.800	358.000	4.245.800		7.254.200
212020	- Acquisto libri e pubblicazioni per la biblioteca	25.000.000	11.000.000		36.000.000	17.724.014	1.912.449	19.676.463		16.323.537

XIV LEGISLATURA - DISEGNI DI LEGGE E RELAZIONI - DOCUMENTI

SPESSE

CAPITOLO	GESTIONE DEI RESIDUI PASSIVI				GESTIONE DI CASSA				TOTALE DEI RESIDUI PASSIVI AL TERMINE DELL'ESERCIZIO		
	RESIDUI ALL'INIZIO DELL'ESERCIZIO	PAGATI	RIMASTI DA PAGARE	TOTALI	VARIAZIONI		PREVISIONI	PAGAMENTI		DIFFERENZE RISPETTO ALLE PREVISIONI	
					IN +	IN -				IN +	IN -
CODICE	13	14	15 (16-14)	16 (14+15)	17 (16-13)	18 (13-16)	19	20	21 (20-19)	22 (19-20)	23 (9+15)
109016											
109019											
10901A											
10901B							47.475.618			47.475.618	
10901C											
10901D							3.317.076			3.317.076	
10901E							21.850.402			21.850.402	
10901F							16.324.139			16.324.139	
10901I							29.746.392			29.746.392	
Tot. Cat. 9							118.713.627			118.713.627	
110020											
110050							1.000.000			1.000.000	
11005G							2.000.000			2.000.000	
11005I	4.784.000	4.784.000		4.784.000			4.784.000	4.784.000			
11005N							12.000.000	3.809.185		8.190.815	
Tot. Cat. 10	4.784.000	4.784.000		4.784.000			19.784.000	8.593.185		11.190.815	
TOT. TIT. 1	499.882.433	376.387.492	115.437.000	485.824.492		14.057.941	2.193.869.866	1.389.070.559		804.798.527	348.201.679
TIT. 2											
211050											
212010	6.114.000	6.114.000		6.114.000			17.614.000	9.801.800		7.812.200	558.000
212020	32.370.966	5.414.743	26.726.995	32.141.738		229.228	60.000.000	23.178.757		36.821.243	28.639.444

XIV LEGISLATURA - DISEGNI DI LEGGE E RELAZIONI - DOCUMENTI

ESPOSIZIONE

CAPITOLIO		GESTIONE DI COMPETENZA								
CODICE	DESCRIZIONE	PREVISIONI			SOMME IMPEGATE			DIFFERENZE RISPETTO ALLE PREVISIONI		
		INIZIALI	VARIAZIONI		DEFINITIVE	REPATE	RIMASTE DA PAGARE	TOTALI IMPEGNI	IN +	IN -
			IN AUMENTO	IN DIMINUIZIONE						
		4	5 (7-4)	6 (6-7)	7 (4+5+6)	8	9 (10-8)	10 (8-9)	11 (10-7)	12 (7-10)
421010	- Ritenute erariali	71.000.000	15.000.000		86.000.000	63.243.000	44.747.544	74.930.541		11.065.499
421020	- Ritenute previdenziali ed assistenziali	31.000.000	5.000.000		36.000.000	28.943.911	2.887.131	29.830.442		6.165.988
421050	- Restituzione depositi cauzionali da terzi									
421060	- Anticipazione Fondo economico	3.000.000			3.000.000	3.000.000		3.000.000		
421070	- Anticipazioni Sezioni Operative Periferiche									
421080	- Anticipazioni varie	5.500.000			5.500.000	1.728.097		1.728.097		2.071.403
	- Totale Categoria 21 -	110.500.000	20.000.000		130.500.000	94.884.108	14.504.642	105.486.750		21.041.356
	- TOTALE TITOLO 4 -	110.500.000	20.000.000		130.500.000	94.884.108	14.504.642	105.486.750		21.041.356

XIV LEGISLATURA - DISEGNI DI LEGGE E RELAZIONI - DOCUMENTI

RESIDUI PASSIVI

CAPITOLO CODICE	G E S T I O N E D E I R E S I D U I P A S S I V I					G E S T I O R E U I C A S S A					TOTALE DEI RESIDUI PASSIVI AL TERMINE DELL'ESERCIZIO
	RESIDUI ALL'INIZIO DELL'ESERCIZIO	PAGATI	RIMASTI DA PAGARE	TOTALI	V A R I A Z I O N I		PREVISIONI	PAGAMENTI	D I F F E R E N Z E R I S P E T T O A L L E P R E V I S I O N I		
					IN +	IN -			IN +	IN -	
13	14	15 (16-14)	16 (14+15)	17 (16-13)	18 (13-16)	19	20	21 (20-19)	22 (19-20)	23 (9+15)	
421010	11.137.000	11.137.000		11.137.000			81.000.000	74.350.000		6.650.000	11.747.541
421020	4.834.040	4.834.040		4.834.040			35.600.000	31.777.051		1.222.949	2.887.101
421050	3.000.000		3.000.000	3.000.000							3.000.000
421060							3.000.000	3.000.000			
421070											
421090							5.500.000	1.728.097		3.771.903	
Tot. Cat. 21	18.971.040	15.971.040	3.000.000	18.971.040			122.500.000	110.855.148		11.644.852	17.604.642
TOT. TIT. 4	18.971.040	15.971.040	3.000.000	18.971.040			122.500.000	110.855.148		11.644.852	17.604.642

XIV LEGISLATURA - DISEGNI DI LEGGE E RELAZIONI - DOCUMENTI

SPESSE

C A P I T O L O		G E S T I C R E D I C O M P E T E N Z A								
CODICE	DESCRIZIONE	P R E V I S I O N I				S O M M E I N P E G R A T E			D I F F E R E N Z E R I S P E T T O A L L E P R E V I S I O N I	
		INIZIALI	V A R I A Z I O N I		DEFINITIVE	P A S A T E	R I M A S T E D A P A G A R E	T O T A L I I N P E G N I	I N +	I N -
			IN AUMENTO	IN DIMINUZIONE						
		4	5 (7-4)	6 (4-7)	7 (4+5-6)	8	9 (4-8)	10 (8-9)	11 (10-7)	12 (7-10)
	- Riepilogo dei titoli: -									
	- TITOLO 1 -	1.303.758.829	832.035.537	3.160.178	2.132.698.188	1.018.383.067	232.764.679	1.251.447.746		881.166.442
	- TITOLO 2 -	34.040.900	36.000.000		70.040.600	23.671.814	6.434.217	30.106.031		39.933.969
	- TITOLO 3 -	119.500.000	20.000.000		139.500.000	94.884.108	14.604.642	109.488.750		21.011.250
	- TITOLO 4 -	1.448.298.829	888.035.537	3.160.178	2.333.148.188	1.137.238.989	253.803.538	1.391.042.527		942.165.541
	- TOTALE GENERALE									
	- Quota T.F.R. anni precedenti	32.085.524	930.820		33.016.344					
	- Quota T.F.R. dell'anno	1.500.000			1.500.000					
	- Fondo totale T.F.R.	33.585.524	930.820		34.516.344					
	- Totale generale a pareggio	1.481.884.353	888.940.357	3.160.178	2.367.664.532					

XIV LEGISLATURA - DISEGNI DI LEGGE E RELAZIONI - DOCUMENTI

SPESA

CAPITOLO	GESTIONE DEI RESIDUI PASSIVI					GESTIONE DI CASSA					TOTALE DEI RESIDUI PASSIVI AL TERMINE DELL'ESERCIZIO
	RESIDUI ALL'INIZIO DELL'ESERCIZIO	PAGATI	RINASTI DA PAGARE	TOTALI	VARIAZIONI		PREVISIONI	PAGAMENTI	DIFFERENZE RISPETTO ALLE PREVISIONI		
					IN +	IN -			IN +	IN -	
13	14	15 (14-14)	16 (14+15)	17 (16-13)	18 (13-16)	19	20	21 (20-19)	22 (19-20)	23 (9+15)	
RIEP. TITOLI											
- TITOLO 1 -	499.882.433	370.387.492	115.437.000	485.824.492		14.057.941	2.193.849.086	1.389.070.559	804.798.527	348.204.679	
- TITOLO 2 -	144.938.470	117.982.247	26.726.995	144.709.242		229.228	206.607.504	141.354.061	64.953.443	33.161.212	
- TITOLO 3 -											
- TITOLO 4 -	18.971.040	15.971.040	3.000.000	18.971.040			122.500.000	110.955.148	11.544.852	17.604.642	
TOTALE GENER.	663.791.943	504.340.779	145.163.995	649.504.774		14.287.169	2.522.976.590	1.641.379.768	981.296.922	398.967.533	

SITUAZIONE AMMINISTRATIVA

CONSISTENZA DELLA CASSA ALL'INIZIO DELL'ESERCIZIO		£.	302.564.364
RISCOSSIONI	in c/ competenza	£.	995.564.149
	in c/ residui	£.	663.632.417 £. 1.659.196.566
PAGAMENTI	in c/ competenza	£.	1.137.238.989
	in c/ residui	£.	504.340.779 £. 1.641.579.768
CONSISTENZA DELLA CASSA ALLA FINE DELL'ESERCIZIO		£.	320.181.162
RESIDUI ATTIVI	degli esercizi precedenti	£.	680.839.061
	dell'esercizio	£.	242.093.770 £. 922.932.831
RESIDUI PASSIVI	degli esercizi precedenti	£.	145.163.995
	dell'esercizio	£.	253.803.538 £. 398.967.533
AVANZO/DISAVANZO D'AMMINISTRAZIONE ALLA FINE DELL'ESERCIZIO		£.	844.146.460

IL SEGRETARIO AMMINISTRATIVO

IL COMMISSARIO
(Prof. Francesco Adamo)IL DIRETTORE
(Prof. Giuseppe Crivello)

**EX ISTITUTI DI RICERCA AGRARIA
VALORIZZAZIONE TECNOLOGICA PRODOTTI AGRICOLI**

ESERCIZIO 2000

RELAZIONE DEL COMMISSARIO STRAORDINARIO

Delibera Commissariale n. 188

Il Commissario dell'I.V.T.P.A.

VISTO il decreto di nomina n. 683 del 22/2/2001 che gli conferisce poteri di ordinaria e straordinaria amministrazione;

VISTO il D.P.R. 23/11/1967 n° 1318 ed in particolare l'art.37;

VISTO il D.P.R. 18/12/1979 n°696 ed in particolare gli artt. 32, 33, 34, 35, 36, 37 relativi alla composizione, preparazione ed approvazione del conto consuntivo;

VISTA la relazione amministrativa al conto consuntivo 2000;

VISTA la relazione del Collegio dei Revisori dei Conti, nella quale si esprime parere favorevole all'approvazione del consuntivo stesso,

d e l i b e r a

di approvare il conto consuntivo dell'Istituto Sperimentale per la Valorizzazione Tecnologica dei Prodotti Agricoli per l'anno 2000 nei risultati che si compendiano nel seguente prospetto:

	ENTRATE	USCITE
Avanzo di amm.ne al 31.12.99 rettificato	£. 846.706.143	=
Correnti	£. 1.285.794.614	£. 1.171.789.424
Conto capitale	£. 332.933.660	£. 177.723.802
Partite di giro	£. 77.872.692	<u>£. 77.872.692</u>
		£. 1.427.385.918
 Avanzo di amm.ne al 31.12.2000	 =	 <u>£. 1.115.921.191</u>
TOTALI	<u>£.2.543.307.109</u>	£. 2.543.307.109

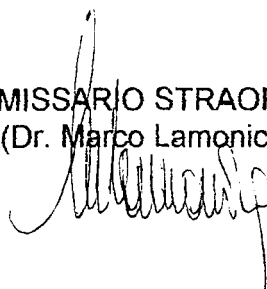
In merito alla gestione dei residui degli anni precedenti, tenuto conto sia delle motivazioni che del parere espresso dal Collegio dei Revisori dei Conti,

d e l i b e r a

di approvare, per gli effetti di cui al 4° comma dell'art. 39 del D.P.R. n. 696 del 18/12/1979, la situazione dei residui attivi e passivi degli anni precedenti ed i relativi riaccertamenti.

Milano, 01.06.2001

IL COMMISSARIO STRAORDINARIO
(Dr. Marco Lamonica)



RELAZIONE
DEL COMMISSARIO DELL'ISTITUTO SPERIMENTALE PER LA
VALORIZZAZIONE TECNOLOGICA DEI PRODOTTI AGRICOLI DI MILANO
AL CONTO CONSUNTIVO DELL'ANNO 2000

Il conto consuntivo dell'Istituto Sperimentale per la Valorizzazione Tecnologica dei Prodotti Agricoli con sede in Milano è stato predisposto secondo le norme stabilite dal D.P.R. 18.12.1979, n. 696, che approva il "regolamento per la classificazione delle entrate e delle spese per l'amministrazione e la contabilità degli enti pubblici di cui alla legge 20.03.1975, n. 70".

Il conto in esame, per la parte attinente le competenze dell'esercizio finanziario 2000, presenta sinteticamente le seguenti risultanze:

XIV LEGISLATURA - DISEGNI DI LEGGE E RELAZIONI - DOCUMENTI

<u>ENTRATE</u>									
OGGETTO	Previsioni di bilancio 1	Variazioni in + o in - 2	Previsioni definitive 3=1+2	Somme riscosse 4	Somme rimaste da riscuotere 5	Accertamenti 6=4+5	Differenza in + o in - 7=6-3		
Entrate correnti (Tit. I-II-III)	801.500.000	+484.504.000	1.286.004.000	791.982.100	493.812.514	1.285.794.614	-209.386		
Entrate in c/capitale (tit. IV-V-VI)	=	332.941.160	332.941.160	166.463.080	166.470.580	332.933.660	-7.500		
Entrate per partire di giro (Tit. VII)	130.500.000	=	130.500.000	74.871.881	3.000.811	77.872.692	-52.627.308		
GENERALE ENTRATE	932.000.000	+817.445.160	1.749.445.160	1.033.317.061	663.283.905	1.696.600.966	-52.844.194		
<u>USCITE</u>									
OGGETTO	Previsioni di bilancio 1	Variazioni in + o in - 2	Previsioni definitive 3=1+2	Somme pagate 4	Somme rimaste da pagare 5	Impegni in + o in - 6=4+5	Differenza 7=6-3		
Spese correnti (Tit. I)	1.004.194.000	+1.017.530.956	2.021.724.956	905.513.975	266.275.449	1.171.789.424	-849.935.532		
Spese in c/capitale (Tit. II)	24.913.000	+380.437.320	405.350.320	65.811.299	111.912.503	177.723.802	-227.626.518		
Estinzioni di mutui e anticipazioni (Tit. III)	=	=	=	=	=	=	=		
Spese per partite di giro (Tit. IV)	130.500.000	=	130.500.000	64.895.707	12.976.985	77.872.692	-52.627.308		
GENERALE USCITE	1.159.607.000	+1.397.968.276	2.557.575.276	1.036.220.981	391.164.937	1.427.385.918	-1.130.189.358		

XIV LEGISLATURA - DISEGNI DI LEGGE E RELAZIONI - DOCUMENTI

Dai prospetti così esposti, conformi alla situazione contabile del riepilogo del Rendiconto Finanziario, si rileva che la gestione di competenza dell'esercizio finanziario, che in sede di previsione prospettava un disavanzo finanziario di lire. 227.607.000, ha registrato al termine della gestione un avanzo di lire 269.215.048 ciò in quanto a fronte di accertamenti complessivi di lire 1.696.600.966, gli impegni ammontano a lire 1.427.385.918.

Considerando la parte corrente di bilancio, il disavanzo effettivo iniziale previsto di lire 202.694.000 (previsioni entrate correnti di lire 801.500.000 contro previsioni spese correnti di lire 1.004.194.000) si è risolto alla fine dell'esercizio in un avanzo di lire 114.005.190 (entrate correnti accertate lire 1.285.794.614 contro spese correnti impegnate di lire 1.171.789.424).

Tale risultato può essere sintetizzato.

SCOSTAMENTI RISPETTO ALLA PREVISIONE ORIGINARIA 2000

ENTRATE CORRENTI		SPESE CORRENTI					
Cat. I	- Aliquote contributive, ecc.	L.	=	Cat. I	- Spese per gli organi istituzionali	-L.	12.431.580
Cat. II	- Quote di partecip. iscritti, ecc.	L.	=	Cat. II	- Oneri per il personale in attività di servizio	+L.	53.109.132
Cat. III	- Trasf. da parte dello Stato	+L.	176.874.000	Cat. III	- Oneri per il personale in quiescenza	L.	=
Cat. IV	- Trasf. da parte delle Regioni	+L.	15.000.000	Cat. IV	- Acquisto di beni e servizi	+L.	59.071.889
Cat. V	- Trasf. da parte di Comuni e Province	L.	=	Cat. V	- Prestazione istituzionali	+L.	54.000.000
Cat. VI	- Trasf. da parte di altri Enti pubblici e privati	+L.	291.520.000	Cat. IV	- Trasferimenti passivi	L.	=
Cat. VII	- Entrate per vendita beni e prestazioni servizi	L.	=	Cat. VII	- Oneri finanziari	-L.	2.850.850
Cat. VIII	- Redditi e proventi patrimoniali	+L.	800.614	Cat. VIII	- Oneri tributari	+L.	15.756.950
Cat. IX	- poste correttive e compensative di spese correnti	+L.	100.000	Cat. IX	- Poste correttive e compensative di entrate correnti	L.	=
Cat. X	- Entrate non classificabili	L.	=	Cat. X	- Somme non classificabili	+L.	939.885
	TOTALE	+L.	<u>484.294.614</u>			+L.	<u>167.595.424</u>
	MAGGIORI ENTRATE	+L.	484.294.614				
	MAGGIORI USCITE	-L.	<u>167.595.424</u>				
	DISAVANZO PREVISTO	+L.	316.699.190				
		-L.	<u>202.694.000</u>				
	AVANZO PARTE CORRENTE	+L.	<u>114.005.190</u>				

Per quanto attiene alle entrate, alle previsioni iniziali di lire 932.000.000 sono state apportate nel corso dell'esercizio variazioni comportanti un aumento di lire 817.445.160 dovute a maggiori entrate costituite da finanziamenti concessi dal Ministero vigilante (lire 509.825.160); da un contributo concesso dall'Istituto Sperimentale per la Frutticoltura (lire 47.520.000); da un contributo concesso dalla Regione Lombardia (lire 15.000.000); da contributi concessi da Enti privati (lire 244.000.000); da redditi e proventi patrimoniali (lire 1.000.000); da poste correttive e compensative di spese correnti (lire 100.000); la previsione definitiva è risultata quindi di lire 1.749.445.160.

Rispetto a tale previsione, le somme accertate ammontano a lire 1.696.600.966, con un minor accertamento netto di lire 52.844.194, dovuto essenzialmente alle partite di giro.

Per quanto riguarda le spese, le previsioni iniziali di lire 1.159.607.000, sono state incrementate durante la gestione con variazioni comportanti un aumento netto di lire 1.397.968.276, costituite da aumenti per lire 1.404.643.032 e diminuzioni per lire 6.674.756. A tali variazioni è stato fatto fronte:

a) con aumenti contemporanei all'entrata	L. 817.445.160
b) con storni fra capitoli	L. 6.674.756
c) con prelievo dell'avanzo di amministrazione	L. <u>573.848.360</u>
	<u>L. 1.397.968.276</u>
La previsione definitiva è risultata quindi	L. 2.557.575.276

A fronte di tale previsione le somme impegnate ammontano a lire 1.427.385.918, con una differenza netta in meno di lire 1.130.189.358, costituita essenzialmente da economie di bilancio.

La gestione di competenza ha dato luogo a residui attivi per lire 663.283.905 e residui passivi per lire 391.164.937, che trovano la loro composizione nei prospetti sotto riportati.

Per quanto concerne il conto dei residui attivi e passivi relativi agli anni 1999 e precedenti, in carico al primo gennaio 2000, tenuto conto delle variazioni per migliori accertamenti, delle riscossioni e dei pagamenti intervenuti nel corso della gestione ed illustrati negli appositi elenchi allegati al consuntivo, presenta alla chiusura dell'esercizio le risultanze di cui appresso:

XIV LEGISLATURA - DISEGNI DI LEGGE E RELAZIONI - DOCUMENTI

RESIDUI ATTIVI		
Carico al 01.01.2000		+L. 922.932.831
- Aumenti	+L. 3	
- Diminuzioni	-L. 37.342.056	
Riscossi nell'anno 2000		+L. 885.590.778
		-L. 308.441.030
Rimasti da riscuotere Di competenza dell'anno 2000		+L. 577.149.748
		+L. 663.283.905
CARICO AL 31.12.2000		+L. 1.240.433.653
RESIDUI PASSIVI		
Carico al 01.01.2000		+L. 398.967.533
- Aumenti	+L. =	
- Diminuzioni	-L. 39.901.736	
Pagati nell'anno 2000		+L. 359.065.797
		-L. 265.118.290
Rimasti da pagare Di competenza dell'anno 2000		+L. 93.947.507
		+L. 391.164.937
CARICO AL 31.12.2000		+L. 485.112.444

XIV LEGISLATURA - DISEGNI DI LEGGE E RELAZIONI - DOCUMENTI

Da quanto sopra esposto risulta pertanto la seguente situazione finale:

AVANZO DI CASSA AL 01.01.2000	+L. 320.181.162
RISCOSSIONI	
Competenza	L. 1.033.317.061
Residui 1999 e precedenti	<u>L. 308.441.030</u>
PAGAMENTI	
Competenza	L. 1.036.220.981
Residui 1999 e precedenti	L. 265.118.290
AVANZO DI CASSA AL 31.12.2000	<u>-L. 1.301.339.271</u>
	<u>+L. 360.599.982</u>
FONDO DI CASSA AL 31.12.2000	+L. 360.599.982
RESIDUI ATTIVI	
Anno 2000	L. 663.283.905
Anno 1999 e precedenti	<u>L. 577.149.748</u>
RESIDUI PASSIVI	
Anno 2000	L. 391.164.937
Anno 1999 e precedenti	<u>L. 93.947.507</u>
AVANZO DI AMMINISTRAZIONE AL 31.12.2000	<u>+L. 1.115.921.191</u>

Di detto avanzo di amministrazione solo una parte (lire 521.021.590) è liberamente utilizzabile nell'esercizio successivo. Essa è costituita da economie e da maggiori accertamenti. La differenza (pari a lire 594.899.601), da intendere come avanzo vincolato, è costituita da:

A) la somma degli stanziamenti relativi a progetti e programmi finalizzati finanziati dalla CEE, dal Centro Ricerche Produzioni Vegetali e dalla ROHM AND HAAS ITALIA, a carattere pluriennale, non impegnati e che saranno pertanto reiscritti ai corrispondenti capitoli della competenza dell'esercizio successivo, ai sensi della circolare M.A.F. div. VIII Enti Pubblici n. 60 del 13 ottobre 1990, secondo il seguente piano di riparto:

- Progetto finalizzato CEE EUROPEAR	L. 41.185.214
- Progetto finalizzato Centro Ricerche Produzioni Vegetali	L. 113.990.792
- Progetto finalizzato ROHM AND HAAS ITALIA	L. <u>83.917.560</u>
TOTALE A	L. 239.093.566

B) la somma di lire 186.688.200 relativa a spese per lavori di adeguamento dell'impianto elettrico della sede dell'Istituto (lavori finanziati appositamente dal M.I.P.A.F.), non impegnata e che pertanto sarà reiscritta al corrispondente capitolo (2.12.07.0) della competenza dell'esercizio successivo

TOTALE B	L. 186.688.200
----------	----------------

C) le economie, relative ai seguenti programmi finalizzati terminati, che saranno accantonate, in attesa che il Ministero vigilante, l'Istituto Sperimentale per la Frutticoltura e la Regione Lombardia facciano conoscere il proprio orientamento in merito alla loro eventuale restituzione:

- Progetto finalizzato Liste Varietali Ter	L. 41.406.642
- Progetto finalizzato Piante Officinali	L. 29.337.882
- Progetto finalizzato I.S. Frutticoltura	L. 41.353.484
- Progetto finalizzato Orticoltura Bis	L. 9.702.599
- Progetto finalizzato Regione Lombardia	L. <u>11.300.884</u>
TOTALE C	L. 133.101.491

D) il Fondo per il T.F.R., tenuto contabilmente secondo le ultime direttive ministeriali (circolare n. 39 del 29.09.1995 del M.I.R.A.A.F. e successivi chiarimenti in via breve), lire 36.016.344, di cui lire 34.516.344 relativo agli anni precedenti e lire 1.500.000 quota di esercizio).

TOTALE D	L. 36.016.344
TOTALE AVANZO VINCOLATO A + B + C + D	L. <u>594.899.601</u>

XIV LEGISLATURA - DISEGNI DI LEGGE E RELAZIONI - DOCUMENTI

RIEPILOGO GESTIONE FINANZIARIA 2000

	ENTRATE		USCITE		
	Somme accertate	Somme riscosse	Somme impegnate	Somme pagate	Somme rimaste da pagare
Gestione competenze					
Entrate	1.696.600.966	1.033.317.061	1.427.385.918	1.036.220.981	391.164.937
Gestione residui attivi	885.590.778	308.441.030	359.065.797	265.118.290	93.947.507
Fondo cassa al 01.01.2000	320.181.162	320.181.162	=	360.599.982	=
			1.115.921.191	=	=
TOTALI	2.902.372.906	1.661.939.253	2.902.372.906	1.661.939.253	485.112.444

XIV LEGISLATURA - DISEGNI DI LEGGE E RELAZIONI - DOCUMENTI

Le risultanze della gestione patrimoniale complessiva sono le seguenti:

	Situazione al 31.12.1999	Variazioni in aumento	in diminuzione	Situazione al 31.12.2000
ATTIVITÀ	8.243.833.728	2.077.055.005	1.647.122.354	8.673.766.379
PASSIVITÀ	<u>7.635.018.266</u>	<u>1.009.480.372</u>	<u>305.020.026</u>	<u>8.339.478.612</u>
NETTO	608.815.462	-274.527.695		334.287.767

	RICAVI	COSTI
Saldo differenziale Entrate/Uscite correnti	+L. 114.005.190	Ammortamenti e deprezzamenti
Variazioni patrimoniali straordinarie	+L. <u>267.124.606</u>	Svalutazione e deprezzamenti
		Quota adeguamento fondo indennità personale
		Variazioni patrimoniali straordinarie
TOTALI RICAVI	L. 381.129.796	TOTALE COSTI
Disavanzo economico	L. <u>274.527.695</u>	L. <u>655.657.491</u>
TOTALE A PAREGGIO	L. <u>655.657.491</u>	

La diminuzione del patrimonio netto di lire 274.527.695 trova riscontro nel conto economico i cui dati complessivi sono i seguenti:

La diminuzione del patrimonio netto è stata di lire 274.527.695.


Tutto ciò premesso, si osserva:

- 1) l'avanzo di amministrazione, che alla fine del precedente esercizio 1999 ammontava a lire 844.146.460, è stato accertato alla chiusura dell'esercizio 2000 in lire 1.115.921.191;
- 2) l'avanzo di cassa accertato al 31.12.1999 in lire 320.181.162, presenta alla fine dell'esercizio 2000 un saldo di lire 360.599.982. Tale importo concorda con quelli comunicati dal Tesoriere-Cassiere dell'Istituto e con la situazione presentata alla chiusura dell'esercizio attraverso il registro di cassa.

XIV LEGISLATURA - DISEGNI DI LEGGE E RELAZIONI - DOCUMENTI

1) <u>SITUAZIONE DI CASSA</u>			
Avanzo di cassa al 31.12.1999			+L. 320.181.162
Riscossioni			
- in conto residui	L. 308.441.030		+L. 1.341.758.091
- in conto competenza	L. 1.033.317.061		L. 1.661.939.253
TOTALE RISCOSSIONI			
AVANZO DI CASSA AL 31.12.2000	L. 265.118.290		-L. 1.301.339.271
	L. 1.036.220.981		L. 360.599.982
2) <u>SITUAZIONE FINANZIARIA</u>			
Totale entrate accertate			L. 1.696.600.966
Totale uscite impegnate			-L. 1.427.385.918
			+L. 269.215.048
AVANZO FINANZIARIO AL 31.12.2000			
3) <u>SITUAZIONE AMMINISTRATIVA</u>			
Avanzo di cassa al 31.12.2000			+L. 360.599.982
residui attivi da riscuotere: anni precedenti	L. 577.149.748		
dell'anno	L. 663.283.905		+L. 1.240.433.653
residui passivi da pagare: anni precedenti	L. 93.947.507		
dell'anno	L. 391.164.937		-L. 485.112.444
			L. 1.115.921.191
AVANZO DI AMMINISTRAZIONE AL 31.12.2000			
4) <u>DIMOSTRAZIONE AVANZO DI AMMINISTRAZIONE</u>			
Avanzo di amministrazione al 31.12.1999			+L. 844.146.460
- maggior accertamento residui passivi			-L. =
+ minor accertamento residui passivi			+L. 39.901.736
- minor accertamento residui attivi			-L. 37.342.056
+ maggior accertamento residui attivi			+L. 3
			+L. 846.706.143
			+L. 269.215.048
			L. 1.115.921.191
AVANZO DI AMMINISTRAZIONE AL 31.12.1999 rettificato			
AVANZO FINANZIARIO AL 31.12.2000			
AVANZO DI AMMINISTRAZIONE AL 31.12.2000			

IL COMMISSARIO
Dr. MARCO LAMONICA



RELAZIONE DEL COLLEGIO DEI REVISORI

RELAZIONE

Il Collegio dei revisori dei conti, nelle persone del dr. Giorgio Danieli, Presidente e del dr. Luigi Bianca, componente, ha proceduto, in adempimento all'incarico ricevuto, all' esame del conto consuntivo 2000 sulla base delle scritture contabili e della relativa documentazione, inviate agli scriventi dall'I.V.T.P.A. di Milano.

Il documento in parola prende le mosse dalle poste iniziali del bilancio di previsione relativo all'anno 2000, che, per le entrate di competenza, ammontavano a milioni 932 ed a milioni 1.159,6 per le spese di competenza, determinando un disavanzo finanziario di 227,6 milioni da coprire con l'avanzo di amministrazione.

Con quattro provvedimenti di variazioni, il bilancio di previsione 2000 si è attestato a 1.749,4 milioni di entrata ed a 2.557,6 milioni per la spesa, con un disavanzo di milioni 808, coperto dall'avanzo di amministrazione accertato definitivamente per il 1999 (milioni 844,1).

Tali variazioni, esaustivamente dettagliate nella relazione del Commissario, possono riassumersi nelle seguenti cifre riferite alle previsioni:

XIV LEGISLATURA - DISEGNI DI LEGGE E RELAZIONI - DOCUMENTI

	Previsioni iniziali di competenza	Variazioni	Previsioni definitive di competenza
Avanzo di amministrazione	<u>263.623.344</u>	<u>+580.523.116</u>	<u>844.146.460</u>
Entrate contributive	=	=	=
Entrate derivanti da trasferimenti correnti	801.500.000	+484.504.000	1.286.004.000
Entrate per alienazione di beni patrimoniali e riscossione di crediti	=	=	=
Entrate derivanti da trasferimenti in conto capitale	=	332.941.160	332.941.160
Altre entrate	=	=	=
Entrate per partite di giro	<u>130.500.000</u>	=	<u>130.500.000</u>
Totale	932.000.000	+817.445.160	1.749.445.160
Avanzo finanziario	<u>227.607.000</u>	<u>+580.523.116</u>	<u>808.130.116</u>
Totale generale a pareggio	<u>1.159.607.000</u>	<u>+1.397.968.276</u>	<u>2.557.575.276</u>
Spese correnti	1.004.194.000	+1.017.530.956	2.021.724.956
Spese in conto capitale	24.913.000	+380.437.320	405.350.320
Estinzioni di prestiti e di anticipazioni	=	=	=
Spese per partite di giro	<u>130.500.000</u>	=	<u>130.500.000</u>
Totale a pareggio	<u>1.159.607.000</u>	<u>+1.397.968.276</u>	<u>2.557.575.276</u>

La gestione di competenza dell'esercizio finanziario 2000, che aveva inizialmente previsto un disavanzo finanziario di 227,6 milioni, ha registrato, alla fine dell'esercizio, un avanzo di 269,2 milioni, in quanto a fronte di accertamenti per 1.696,6 milioni si sono avuti impegni per 1.427,4 milioni.

Riguardo alla parte corrente, il disavanzo di previsione stimato in 202,7 milioni si è risolto in un avanzo pari a 114 milioni dovuto alla differenza tra entrate accertate (milioni 1.285,8) e spese impegnate (1.171,8 milioni).

La gestione del 2000 si compendia nelle seguenti risultanze contabili:

Gestione di competenza

Accertamenti	1.696.600.966
Riscossioni	<u>1.033.317.061</u>
Rimasti da riscuotere	<u>663.283.905</u>
Impegni	1.427.385.918
Pagamenti	<u>1.036.220.981</u>
Rimasti da pagare	<u>391.164.937</u>

Gestione dei residui

Residui attivi iniziali	922.932.831
Variazioni	-37.342.053
Riscossioni	<u>-308.441.030</u>
Residui attivi finali	<u>577.149.748</u>
Residui passivi iniziali	398.967.533
Variazioni	-39.901.736
Pagamenti	<u>-265.118.290</u>
Residui passivi finali	<u>93.947.507</u>

che danno luogo ai seguenti risultati differenziali:

Accertamenti		1.696.600.966
Impegni		<u>1.427.385.918</u>
Avanzo		+269.215.048
Variatione netta in diminuzione nei residui attivi		-37.342.053
Variatione netta in diminuzione nei residui passivi		<u>+39.901.736</u>
		+271.774.731
Avanzo di amministrazione al 31 dicembre 1999		<u>+844.146.460</u>
Avanzo di amministrazione al 31 dicembre 2000		<u>+1.115.921.191</u>
<u>Gestione di cassa</u>		
Fondo di cassa iniziale		+320.181.162
Riscossioni		
in conto competenza	1.033.317.061	
in conto residui	<u>308.441.030</u>	+1.341.758.091
Pagamenti		
in conto competenza	1.036.220.981	
in conto residui	<u>265.118.290</u>	-1.301.339.271
Avanzo finale di cassa		+360.599.982

Tale situazione concorda con le risultanze dell'estratto conto a fine esercizio rilasciato dalla Cassa di Risparmio per le Province Lombarde, Istituto cassiere.

Anche la gestione di cassa ha riportato scostamenti rispetto alle previsioni di incassi e pagamenti.

Per le entrate, infatti, a fronte di una previsione di incassi di milioni 2.233, si sono verificati incassi per milioni 1.341,8, per le uscite, a fronte di una previsione di pagamenti di milioni 2.359,8, sono stati effettuati pagamenti per milioni 1.301,3.

La situazione complessiva dei residui si rappresenta nelle seguenti cifre:

	Residui provenienti da esercizi precedenti	Residui della gestione di competenza	Totale
Residui attivi	577.149.748	663.283.905	1.240.433.653
Residui passivi	<u>93.947.507</u>	<u>391.164.937</u>	<u>485.112.444</u>
Eccedenze	<u>+483.202.241</u>	<u>+272.118.968</u>	<u>+755.321.209</u>
	Consistenza dei residui al 31.12.99	Consistenza dei residui al 31.12.00	Differenze
Residui attivi	922.932.831	1.240.433.653	+317.500.822
Residui passivi	<u>398.967.533</u>	<u>485.112.444</u>	<u>+86.144.911</u>
Eccedenze	<u>+523.965.298</u>	<u>+755.321.209</u>	<u>+231.355.911</u>

L'incidenza della gestione dei residui sulla gestione complessiva dell'Istituto è pur sempre notevole, ma rispecchia proprio la natura del bilancio, quale bilancio di competenza.

Il conto economico ed il conto patrimoniale, redatti in conformità allo schema tipo di cui al D.P.R. 18 dicembre 1979, n. 696, danno luogo ai seguenti risultati:

- il conto economico conclude con un disavanzo di lire 274.527.695

- la consistenza patrimoniale netta al 31 dicembre 2000 ammonta a lire 334.287.767 con un decremento rispetto al 1° gennaio 2000 di lire 274.527.695 pari al disavanzo del conto economico.

Il risultato economico si è, sostanzialmente, determinato in base al saldo differenziale tra entrate e spese correnti: dal disavanzo di milioni 123,3 registrato nel 1999, si è passati ad un avanzo di milioni 114 nel 2000, conseguente all'evoluzione della situazione dei residui.

Gli ammortamenti e deperimenti degli immobili (milioni 82,6), delle attrezzature scientifiche (milioni 488,4) e dei mobili e macchine d'ufficio (milioni 45,8) sono stati determinati sulla base delle percentuali di cui al decreto del Ministro delle Finanze del 31 dicembre 1988, pubblicato sulla Gazzetta Ufficiale n. 27 del 1989.


Tali ammortamenti fanno lievitare l'ammontare dei corrispondenti Fondi nell'anno da milioni 7.201,5 a milioni 7.818,3 causa l'incremento degli investimenti nelle immobilizzazioni tecniche.

Premesso tutto quanto esposto, il Collegio dei revisori da atto che la gestione finanziaria del 2000 è stata condotta correttamente ed attesta che le risultanze del rendiconto corrispondono a quelle della contabilità, e che, i residui attivi e passivi accertati a fine esercizio, come da elenco allegato al bilancio, trovano la loro giustificazione formale e sostanziale.

Nel far propri i contenuti della relazione amministrativa al conto consuntivo, il Collegio dei revisori esprime il proprio parere favorevole all'approvazione dei documenti contabili in esame.

Fatto, letto e sottoscritto.

IL COLLEGIO DEI REVISORI DEI CONTI



BILANCIO CONSUNTIVO

XIV LEGISLATURA - DISEGNI DI LEGGE E RELAZIONI - DOCUMENTI

CODICE	DESCRIZIONE	G E S T I O N E D I C O M P E T E N Z A									
		P R E V I S I O N I			S O M M E A C C E R T A T E			D I F F E R E N Z E R I S P E T T O A L L E P R E V I S I O N I			
		INIZIALI	V A R I A Z I O N I		DEFINITIVE	RISOSSE	RIMASTE DA RISCUOTERE	TOTALI ACCERTATI	I H +	I H -	
			IN AUMENTO	IN DIMINUZIONE							
		4	5 (7-4)	6 (4-7)	7 (4+5-6)	8	9 (10-8)	10 (9+9)	11 (10-7)	12 (7-10)	
		263.623.344	530.523.116	844.146.460							
	TITOLO 1 - Avanzo di Amministrazione ENTRATE CONTRIBUTIVE										
	Cat. 1 - ALIQUOTE CONTRIBUTIVE A CARICO DEI DATORI DI LAVORO E/O DEGLI ISCRITTI										
	Cat. 2 - QUOTE DI PARTECIPAZIONE DEGLI ISCRITTI ALL'OPERE DI SPECIFICHE GESTIONI										
	TITOLO 2 - ENTRATE DERIVANTI DA TRASFERIMENTI CORRENTI										
	Cat. 3 - TRASFERIMENTI DA PARTE DELLO STATO										
203010	- Contributo del M.I.P.A.F. per il funzionamento	800.000.000	61.900.000		861.900.000	592.995.000	268.900.000	861.895.000		5.000	
203020	- Altri contributi del M.I.P.A.F.		54.000.000		54.000.000	26.597.500	27.000.000	53.997.500		2.500	
203022	- Altri contributi del M.I.P.A.F. Prog. Frutticoltura										
203026	- Altri contributi del M.I.P.A.F. Prog. Liste Varietali										
203029	- Altri contributi del M.I.P.A.F. Prog. Lattiero Caseario										
203024	- Altri contributi del M.I.P.A.F. Prog. Frutticoltura Tropicale e S/T										
203028	- Altri contributi del M.I.P.A.F. Prog. Frutticoltura Bis										
203020	- Altri contributi del M.I.P.A.F. Prog. Frutt. Tropicale e S/T Bis										
203020	- Altri contributi del M.I.P.A.F. Prog. Frutt. Tropicale e S/T Ter										
20302F	- Altri contributi del M.I.P.A.F. Prog. Liste Varietali Bis										
20302H	- Altri contributi del M.I.P.A.F. Prog. Orticoltura										
20302I	- Altri contributi del M.I.P.A.F. Prog. Frutticoltura Ter										
20302L	- Altri contributi del M.I.P.A.F. Prog. Liste Varietali Ter		60.984.000		60.984.000	30.492.500	30.492.000	60.981.500		2.500	
20302H	- Altri contributi del M.I.P.A.F. Prog. Pianta Officinali										
203020	- Altri contributi del M.I.P.A.F. Prog. Orticoltura Bis										
	Cat. 4 - TRASFERIMENTI DA PARTE DELLE REGIONI	800.000.000	176.884.000		976.884.000	650.482.000	326.392.000	976.874.000		10.000	
	- Contributi da parte delle Regioni		15.000.000		15.000.000	7.500.000	7.500.000	15.000.000			

XIV LEGISLATURA - DISEGNI DI LEGGE E RELAZIONI - DOCUMENTI

BILANCI PER ESERCIZIO

CAPITOLO CODICE	GESTIONE DEI RESIDUI ATTIVI				GESTIONE DI CASSA				TOTALE DEI RESIDUI ATTIVI AL TERMINE DELL'ESERCIZIO	
	RESIDUI ALL'INIZIO DELL'ESERCIZIO	RISCOSSI	RIMASTI DA RISCUOTERE	TOTALI	VARIAZIONI		RISCOSSIONI	DIFFERENZE RISPETTO ALLE PREVISIONI		
					IN +	IN -		IN +		IN -
13	14	15 (16-14)	16 (14+15)	17 (16-13)	18 (13-16)	19	20	21 (20-19)	22 (19-20)	23 (9+15)
TIT. 1										
TIT. 2										
203010							861.900.000	592.995.000	268.905.000	268.900.000
203020	87.000.000		87.000.000	87.000.000		114.000.000	26.997.500	87.002.500		114.000.000
203022										
203026										
203029										
20302A										
20302B										
20302C										
20302D										
20302F									24.651.540	
20302H	133.958.680	109.307.340		109.307.340		133.958.680	109.307.340			
20302I									103.903.000	134.392.500
20302L	103.900.500		103.900.500	103.900.500		134.392.500	30.489.500			
20302H	124.427.030		124.427.030	124.427.030		124.427.030			124.427.030	124.427.030
203020	20.592.000		20.592.000	20.592.000		20.592.000			20.592.000	20.592.000
Tot. Cat. 3	469.878.410	109.307.340	395.919.530	445.226.870		1.389.270.410	759.789.340		629.481.070	662.311.530
204010	5.000.000	5.000.000		5.000.000		12.500.000	12.500.000			7.500.000

XIV LEGISLATURA - DISEGNI DI LEGGE E RELAZIONI - DOCUMENTI

CODICE	DESCRIZIONE	GESTIONE DEI COMPETENZA										DIFFERENZE RISPETTO ALLE PREVISIONI		
		INIZIALI	PREVISIONI		SOLHE ACCERTATE			TOTALI ACCERTATI	DIFFERENZE RISPETTO ALLE PREVISIONI					
			VARIAZIONI		RISOSSE	RISOSTE DA RISCOUTERE	RISOSTE DA RISCOUTERE		RISOSTE DA RISCOUTERE	RISOSTE DA RISCOUTERE				
			IN AUMENTO	IN DIMINUIZIONE							IN +	IN -		
4	5 (7-4)	6 (4-7)	7 (4+5-6)	8	9 (10-8)	10 (8+9)	11 (10-7)	12 (7-10)						
	Cat. 11 - ALIENAZIONE DI IMMOBILI E DIRITTI REALI													
	Cat. 12 - ALIENAZIONE DI IMMOBILIZZAZIONI TECNICHE													
412040	- Alienazione automezzi													
	Cat. 13 - REALIZZO DI VALORI MOBILIARI													
	Cat. 14 - RISCOSSIONE DI CREDITI													
	TITOLO 5 - ENTRATE DERIVANTI DA TRASFERIMENTI IN CORSO CAPITALE													
	Cat. 15 - TRASFERIMENTI DALLO STATO													
515010	- Finanziamento M.I.P.A.F. per spese in conto capitale		332.941.160		332.941.160	166.463.080	166.470.580		166.470.580		332.933.660			7.500
515016	- Finanziamento M.I.P.A.F. per spese in conto capitale Liste Varietali													
515019	- Finanziamento M.I.P.A.F. per spese in conto capitale Prog. Lattiero Caseario													
515014	- Finanziamento M.I.P.A.F. per spese in conto capitale Prog. Frott. Tropicale e S/T - Totale Categoria 15 -		332.941.160		332.941.160	166.463.080	166.470.580		166.470.580		332.933.660			7.500
	Cat. 16 - TRASFERIMENTI DALLE REGIONI													
	Cat. 17 - TRASFERIMENTI DA COMUNI E PROVINCE													
	Cat. 18 - TRASFERIMENTI DA ALTRI ENTI DEL SETTORE PUBBLICO E PRIVATO													
	TITOLO 6 - ACCENSIONE DI PRESTITI													
	Cat. 19 - ASSUNZIONE DI MUTUI													
	Cat. 20 - ASSUNZIONE DI ALTRI DERITTI FINANZIARI													
	Cat. 21 - EMISSIONE DI OBBLIGAZIONI													
	TITOLO 7 - PARTITE DI GIRO													
	Cat. 22 - ENTRATE AVANTI NATURA DI PARTITE DI GIRO													
722010	- Ritenute erariali	36.000.000			36.000.000	52.757.189	811		52.757.189		52.757.189			33.240.000
722020	- Ritenute previdenziali ed assistenziali	36.000.000			36.000.000	22.112.692			22.112.692		22.112.692			13.887.308

XIV LEGISLATURA - DISEGNI DI LEGGE E RELAZIONI - DOCUMENTI

RECAPITOLAZIONE

CAPITOLO CODICE	G E S T I O R E D E I R E S I D U I A T T I V I			G E S T I O N E D I C A S S A			TOTALE DEI RESIDUI ATTIVI AL TERMINE DELL'ESERCIZIO				
	RESIDUI ALL'INIZIO DELL'ESERCIZIO	RISPOSTI	RIMASTI DA RISCORRERE	T O T A L I		RISCOSSORI		D I F F E R E N Z E R I S P E T T O A L L E P R E V I S I O N I			
				IN +	IN -			IN +	IN -		
412040	13	44	15 (16-14)	16 (14+15)	17 (16-13)	18 (13-16)	19	20	21 (20-19)	22 (19-20)	23 (9+15)
TOT. 5							166.470.580	166.463.080		7.500	166.470.580
515010											
515016											
515019											
515018											
Tot. Cat. 15							166.470.580	166.463.080		7.500	166.470.580
TOT. TOT. 5 TOT. 6							166.470.580	166.463.080		7.500	166.470.580
TOT. 7											
722010							86.000.000	52.759.189		33.240.811	282.766
722020							36.000.000	22.112.692		13.887.308	

XIV LEGISLATURA - DISEGNI DI LEGGE E RELAZIONI - DOCUMENTI

RECAPITOLAZIONE

CAPITOLO CODICE	G E S T I O N E R E S I D U I		A T T I V I		G E S T I O N E D I C A S S A			TOTALE DEI RESIDUI ATTIVI AL TERMINE DELL'ESERCIZIO			
	RESIDUI ALL'INIZIO DELL'ESERCIZIO	RISCOSSI	RIMASTI DA RISCUOTERE	V A R I A Z I O N I		PREVISORI	RISOSSTORI		D I F F E R E N Z E R I S P E T T O A L L E P R E V I S I O N I		
				IN +	IN -				IR +	IR -	
	13	14	15 (14-14)	16 (14+15)	17 (16-13)	18 (13-16)	19	20	21 (20-19)	22 (19-20)	23 (9+15)
722060	3.000.000	3.000.000		3.000.000			3.000.000	3.000.000			3.000.000
722070											
722080	12.690.516					12.690.516	18.190.516			18.190.516	
Tot. Cat. 22	15.972.471	3.000.000	281.955	3.281.955		12.690.516	143.190.516	77.871.881		65.318.635	3.282.766
TOT. III. 7	15.972.471	3.000.000	281.955	3.281.955		12.690.516	143.190.516	77.871.881		65.318.635	3.282.766

XIV LEGISLATURA - DISEGNI DI LEGGE E RELAZIONI - DOCUMENTI

ESPESE CORRENTI

CODICE	DESCRIZIONE	GESTIONE DI C O M P E T E R Z A										DIFFERENZE		
		PREVISIONI				SOMME IMPEGRATE			RISPETTO ALLE PREVISIONI		IH -	IH +		
		INITIALI	VARIAZIONI		DEFINITIVE	PAGATE	RIMASTE DA PAGARE	TOTALI IMPEGNI	RISPETTO ALLE PREVISIONI					
			IN AUMENTO	IN DIMINUIZIONE					11 (10-7)	12 (7-10)				
		5 (7-4)	6 (4-7)	7 (4+5-6)	8	9 (10-3)	10 (8+9)	11 (10-7)	12 (7-10)					
	TITOLO 1 - SPESE CORRENTI													
	Cat. 1 - SPESE PER GLI ORGANI DELL'ENTE													
101010	- Compensi al Presidente	77.500.000			77.500.000				77.204.600					295.400
101020	- Compensi ai Componenti il Consiglio di Amministrazione	9.000.000			9.000.000				8.184.000					816.000
101030	- Compensi ai componenti il Collegio dei Revisori dei Conti	100.000			100.000									100.000
101040	- Compensi ai componenti il Comitato Scientifico													
101050	- Indennità e rimborso spese di trasporto per missioni degli Organi Istituzionali	15.000.000			15.000.000				2.455.535					11.220.180
	- Totale Categoria 1 -	101.600.000			101.600.000				88.042.135					12.431.580
	Cat. 2 - ONERI PER IL PERSONALE IN ATTIVITA' DI SERVIZIO													
102016	- Stipendi ed altri assegni fissi al personale imp. Prog. Liste Varietali													
102018	- Stipendi ed altri assegni fissi al personale imp. Prog. Frutticoltura Bis													
10201C	- Stipendi ed altri assegni fissi al personale imp. Prog. Frutticoltura Tropicale e S/T Bis													
10201D	- Stipendi ed altri assegni fissi al personale imp. Prog. Frutticoltura Tropicale e S/T Ter													
10201E	- Stipendi ed altri assegni fissi al personale imp. Prog. Regione Lombardia													
10201F	- Stipendi ed altri assegni fissi al personale imp. Prog. Liste Varietali Bis													
10201G	- Stipendi ed altri assegni fissi al personale imp. Prog. DEE EUROPEAR	45.000.000	685.044		45.686.044				32.953.321					12.732.720
10201H	- Stipendi ed altri assegni fissi al personale imp. Prog. Orticoltura													
10201I	- Stipendi ed altri assegni fissi al personale imp. Prog. Frutticoltura Ter													
10201L	- Stipendi ed altri assegni fissi al personale imp. Prog. Liste Varietali Ter		35.325.701		35.325.701				31.691.308					3.634.393
10201M	- Stipendi ed altri assegni fissi al personale imp. Prog. Piante Ufficiali	18.000.000	5.185.091		23.185.091				20.866.172					2.318.909
10201N	- Stipendi ed altri assegni fissi al personale imp. Conv. Istituto Sperimentale Frutticoltura		27.223.058		27.223.058				16.978.158					10.244.900
10201P	- Stipendi ed altri assegni fissi al personale imp. Prog. Regione Lombardia	36.000.000	2.467.314		38.467.314				33.731.142					4.736.172
10201Q	- Stipendi ed altri assegni fissi al personale imp. Prog. Orticoltura Bis	17.000.000			17.000.000				15.817.142					1.182.858

XIV LEGISLATURA - DISEGNI DI LEGGE E RELAZIONI - DOCUMENTI

ANNO DI LEGGE 1985

CAPITOLO CODICE	G E S T I O R E D E I R E S I D U I P A S S I V I				G E S T I O N E D I C A S S A			TOTALE DEI RESIDUI PASSIVI AL TERMINE DELL'ESERCIZIO			
	RESIDUI ALL'INIZIO DELL'ESERCIZIO	PAGATI	RIMASTI DA PAGARE	V A R I A Z I O N I		PREVISIONI	PAGAMENTI		D I F F E R E N Z E R I S P E T T O A L L E P R E V I S I O N I		
				TOTALI	IN +				IN -	IN +	IN -
	13	14	15 (16-14)	16 (14+15)	17 (16-13)	18 (13-16)	19	20	21 (20-19)	22 (19-20)	23 (9+15)
TIT. 1											
101010							77.500.000	77.204.600		295.400	
101020							9.000.000	8.184.000		816.000	
101030							100.000			100.000	
101040							15.935.915	3.589.430		12.346.485	1.126.285
101050	935.915	935.915		935.915			102.535.915	89.978.050		13.557.865	1.126.285
Tot. Cat. 1	935.915	935.915		935.915							
102016											
102016											
10201C											
10201D											
10201E											
10201F											
10201G							45.486.041	32.953.321		12.732.720	
10201H											
10201I											
10201L							35.325.701	31.691.308		3.634.393	
10201H							23.185.031	20.866.172		2.318.909	
10201H							27.223.058	16.978.158		10.244.900	
10201P							38.467.314	33.731.142		4.736.172	
10201G							17.000.000	15.817.142		1.182.858	

XIV LEGISLATURA - DISEGNI DI LEGGE E RELAZIONI - DOCUMENTI

CODICE	DESCRIZIONE	G E S T I O N E D I C O M P E T E N Z A										D I F F E R E N Z E R I S P E T T O A L L E P R E V I S I O N I			
		P R E V I S I O N I			S O M M E I M P E G N A T E							I I I +		I I I -	
		I N I Z I A L I	V A R I A Z I O N I		D E F I N I T I V E	P A G A T E	R I M A S T E D A P A G A R E	T O T A L I I M P E G N I							
			I N A U M E N T O	I N D I M I N U Z I O N E											
4	5 (7-4)	6 (4-7)	7 (4+5-6)	8	9 (10-8)	10 (8+9)	11 (10-7)					12 (7-10)			
102085	- Indennità e rimborso spese di trasporto per missioni all'estero Prog. CEE EUROPEAR	2.000.000	318.453	2.318.453	2.318.453	2.236.800	2.236.800	81.833					81.833		
102086	- Oneri previdenziali ed assistenziali a carico dell'Ente	15.000.000	500.000	15.500.000	15.500.000	1.111.725	12.178.280	3.321.720					3.321.720		
102087	- Oneri previdenziali ed assistenziali a carico dell'Ente Prog. Liste Varietali														
102088	- Oneri previdenziali ed assistenziali a carico dell'Ente Prog. Frutticoltura Bis														
102089	- Oneri previdenziali ed assistenziali a carico dell'Ente Prog. Frutticoltura a carico														
102090	- Oneri previdenziali ed assistenziali a carico dell'Ente Prog. Frutticoltura e S/T Bis														
102091	- Oneri previdenziali ed assistenziali a carico dell'Ente Prog. Frutticoltura e S/T Ter														
102092	- Oneri previdenziali ed assistenziali a carico dell'Ente Prog. Regione Lombardia														
102093	- Oneri previdenziali ed assistenziali a carico dell'Ente Prog. Liste Varietali Bis														
102094	- Oneri previdenziali ed assistenziali a carico dell'Ente Prog. CEE EUROPEAR	25.000.000	5.088.408	30.088.408	28.538.408	2.364.235	11.338.215	17.250.193					17.250.193		
102095	- Oneri previdenziali ed assistenziali a carico dell'Ente Prog. Oriticoltura														
102096	- Oneri previdenziali ed assistenziali a carico dell'Ente Prog. Frutticoltura Ter		28.882.416	28.882.416	26.382.416	4.639.315	10.472.575	15.909.841					15.909.841		
102097	- Oneri previdenziali ed assistenziali a carico dell'Ente Prog. Liste Varietali Ter	7.000.000	13.381.800	20.381.800	20.581.800	1.331.065	6.880.913	13.700.887					13.700.887		
102098	- Oneri previdenziali ed assistenziali a carico dell'Ente Prog. Pianta Officinali		20.209.186	20.209.186	17.841.161	2.011.115	5.603.732	14.605.454					14.605.454		
102099	- Oneri previdenziali ed assistenziali a carico dell'Ente Conv. Ist. Sperimentale Frutticoltura	14.400.000	3.441.161	17.841.161	17.841.161	1.956.465	11.276.449	6.564.712					6.564.712		
102100	- Oneri previdenziali ed assistenziali a carico dell'Ente Prog. Regione Lombardia	6.600.000		6.600.000	6.600.000	178.395	5.215.915	1.384.155					1.384.155		
102101	- Oneri previdenziali ed assistenziali a carico dell'Ente Prog. Oriticoltura Bis		27.000.000	27.000.000	27.000.000	1.762.045	6.888.241	20.117.759					20.117.759		
102102	- Oneri previdenziali ed assistenziali a carico dell'Ente Conv. Centro Ricerche Prod. Veg.		12.500.000	12.500.000	12.500.000			12.500.000					12.500.000		
102103	- Oneri previdenziali ed assistenziali a carico dell'Ente Conv. ROMH AND HAAS ITALIA	3.600.000	7.500.000	10.500.000	10.500.000	1.416.000	1.416.000	9.084.000					9.084.000		
102104	- Corsi per il personale, ecc..	269.400.000	369.429.879	638.829.879	625.822.003	23.604.625	313.509.132	312.312.871					312.312.871		
	- Totale Categoria 2 -														
Cat. 3	- ONERI PER IL PERSONALE IN QUIESCENZA				110.000.000										
Cat. 4	- SPESE PER L'ACQUISTO DI BENI DI CONSUMO E DI SERVIZI	80.000.000	30.000.000	110.000.000	110.000.000	17.546.400	89.766.600	21.233.400					21.233.400		
104020	- Spese per acqu. gas ed energia elettrica														

XIV LEGISLATURA - DISEGNI DI LEGGE E RELAZIONI - DOCUMENTI

SPESSE

CAPITOLO CODICE	GESTIONE DEI RESIDUI PASSIVI			GESTIONE DI CASSA				TOTALE DEI RESIDUI PASSIVI AL TERMINE DELL'ESERCIZIO		
	RESIDUI ALL'INIZIO DELL'ESERCIZIO	PAGATI	RIMASTI DA PAGARE	TOTALI	VARIAZIONI		PREVISIONI PAGAMENTI		DIFFERENZE RISPETTO ALLE PREVISIONI	
					IN +	IN -			IN +	IN -
13	14	15 (16-14)	16 (14+15)	17 (16-13)	18 (13-16)	19	20	21 (20-19)	22 (19-20)	23 (9+15)
102066						2.318.693			2.318.693	2.236.800
102080	2.226.502	2.226.502		2.226.502		15.500.000	13.273.057		2.206.943	1.411.725
102086										
102088										
10209C										
102080										
10209E										
10208F										
102085	1.674.190	1.674.190		1.674.190		18.000.000	10.646.170		7.351.830	2.364.235
10209H										
102081										
10208L	2.126.972	2.126.972		2.126.972		13.500.000	7.960.232		5.539.768	4.639.315
10208H	1.403.538	1.403.538		1.403.538		14.000.000	6.953.386		7.046.614	1.331.065
10208H	980.045	980.045		980.045		13.000.000	4.572.662		8.427.338	2.011.115
10208F	1.801.352	1.801.352		1.801.352		17.000.000	11.121.336		5.878.664	1.956.465
102089						6.600.000	5.037.460		1.562.540	178.385
10208R						14.000.000	5.136.196		8.863.804	1.702.045
10208S						2.000.000			2.000.000	
102100						10.500.000	1.415.000		9.084.000	
Tot. Cat. 2	13.745.349	13.745.349		13.745.349		493.219.032	303.649.856		189.569.476	23.604.625
104020	15.957.500	15.957.500		15.957.500		100.000.000	87.177.700		12.822.300	17.546.400

XIV LEGISLATURA - DISEGNI DI LEGGE E RELAZIONI - DOCUMENTI

CODICE	DESCRIZIONE	C A P I T O L O				G E S T I O N E				D I C H P E T E N Z A			D I F F E R E N Z E R I S P E T T O A L L E P R E V I S I O N I			
		P R E V I S I O N I				S O M M E I M P E G H A T E			D I F F E R E N Z E R I S P E T T O A L L E P R E V I S I O N I		IN +	IN -				
		INIZIALI	IN AUMENTO	IN DIMINUIZIONE	DEFINITIVE	PAGATE	RIMASTE DA PAGARE	TOTALI IMPEGNI	7 (4+5+6)	8			9 (10+2)	10 (8+9)	11 (10+7)	12 (7+10)
104126	- Manutenzioni e riparazione mobili, macchine uff., attrezz. tec., ecc., Prog. Liste Varietali	1.500.000	999.600		999.600				1.394.400			1.394.400			999.600	
104127	- Manutenzioni e riparazione mobili, macchine uff., attrezz. tec., ecc., Prog. Lattiero Caserio								1.573.400	1.334.400		1.334.400	1.394.400		279.200	
104128	- Manutenzioni e riparazione mobili, macchine uff., attrezz. tec., ecc., Prog. Frutt. Tropicale e S/T								8.000.000	4.302.500	1.995.800	6.299.300			1.700.700	
104128	- Manutenzioni e riparazione mobili, macchine uff., attrezz. tec., ecc., Prog. Frutticoltura Bis								2.000.000			2.000.000			2.000.000	
104121	- Manutenzioni e riparazione mobili, macchine uff., attrezz. tec., ecc., Prog. Frutticoltura Ter								10.000.000			10.000.000			10.000.000	
104121	- Manutenzioni e riparazione mobili, macchine uff., attrezz. tec., ecc., Prog. Liste Varietali Ter								221.422.450	27.312.700	23.913.400	51.226.300			170.556.150	
104126	- Manutenzioni e riparazione mobili, macchine uff., attrezz. tec., ecc., Conv. 1st. Sper. Frutticoltura								10.000.000	4.121.935		4.121.935			5.878.015	
104126	- Manutenzioni e riparazione mobili, macchine uff., attrezz. tec., ecc., Conv. RDMH RMD RHAS ITALIA	35.000.000	166.622.450						23.000.000	9.932.000	5.814.000	15.146.000			7.854.000	
104129	- Manutenzioni, riparazione e adattamento di locali e relativi impianti	10.000.000							10.000.000			10.000.000			10.000.000	
104170	- Spese per l'attività divulgativa, scambi culturali e iscrizioni a società scientifiche	3.000.000	20.000.000						23.000.000			23.000.000			700.000	
104183	- Corrispettivi per prestazioni professionali e per incarichi speciali								10.000.000			10.000.000				
104125	- Corrispettivi per prestazioni professionali e per incarichi speciali Prog. Albicocco								500.000			500.000			500.000	
104186	- Corrispettivi per prestazioni professionali e per incarichi speciali Prog. Liste Varietali								1.000.000			1.000.000			1.500.000	
104187	- Corrispettivi per prestazioni professionali e per incarichi speciali Prog. Lattiero Caserio								1.000.000			1.000.000			500.000	
104188	- Corrispettivi per prestazioni professionali e per incarichi speciali Conv. Centro Ricerche ProdVag.								100.000			100.000			500.000	
104129	- Spese per concorsi, funzionamento comissionari, comitati, ecc.	500.000	1.000.000						500.000			500.000			1.500.000	
104209	- Spese per accertamenti emiteri, cure, ricoveri, protesi, ecc.								1.500.000			1.500.000			500.000	
104210	- Spese per acquisto vestiario, divisa, ecc.								500.000			500.000			500.000	
104229	- Spese di rappresentanza														470.482.052	
104230	- Spese pubblicitarie															
Cat. 5 - SPESE PER PRESTAZIONI ISTITUZIONALI		541.400.000	529.554.941						1.070.954.941	420.210.815	190.261.074	600.471.889				

Totale Categoria 4 -

XIV LEGISLATURA - DISEGNI DI LEGGE E RELAZIONI - DOCUMENTI

C O N T I N U A Z I O N E

CAPITOLO CODICE	G E S T I O N E D E L R E S I D U I P A S S I V I			G E S T I O N E D I C A S S A			TOTALE DEI RESIDUI PASSIVI AL TERMINE DELL'ESERCIZIO				
	RESIDUI ALL'INIZIO DELL'ESERCIZIO	PAGATI	RIMASTI DA PAGARE	V A R I A Z I O N I		P A G A M E N T I		D I F F E R E N Z E R I S P E T T O A L L E P R E V I S I O N I			
				TOTALI	IN +			IN -	IN +	IN -	
	13	14	15 (13-14)	16 (14+15)	17 (16-13)	18 (13-16)	19	20	21 (20-19)	22 (19-20)	23 (19+15)
104126							999.600			999.600	
104129							1.673.600	1.394.400		279.200	
10412A							8.000.000	4.302.500		3.697.500	
10412B							2.000.000			2.000.000	
10412I							3.000.000			3.000.000	
10412L							250.000.000	56.927.500		193.072.500	
10412M	90.642.000	29.614.800	60.956.000	90.574.800		67.200				5.878.015	1.976.800
10412N							10.000.000	4.121.985			
104123							3.000.000				
104125							250.000.000	56.927.500		193.072.500	
104130	90.642.000	29.614.800	60.956.000	90.574.800		67.200				5.878.015	1.976.800
104170							10.000.000	4.121.985			
104180	14.582.000	8.870.000		8.870.000		5.712.000				12.798.000	5.814.000
104185							31.000.000	18.202.000			
104186							10.000.000			10.000.000	
104189							1.000.000			1.000.000	300.000
10418E							500.000			500.000	
104190							1.500.000			1.500.000	
104200							500.000			500.000	
104210							500.000			500.000	
104220							500.000			500.000	
104230							500.000			500.000	
Tot. Cat. 4	251.597.895	163.000.695	75.440.000	238.469.695		13.129.200	1.064.423.831	583.211.510		691.212.321	255.721.074

XIV LEGISLATURA - DISEGNI DI LEGGE E RELAZIONI - DOCUMENTI

C O N T I N U O

CAPITOLO CODICE	G E S T I O N E D E I R E S I D U I P A S S I V I				G E S T I O N E D I C A S S A				TOTALE DEI RESIDUI PASSIVI AL TERMINE DELL'ESERCIZIO		
	RESIDUI ALL'INIZIO DELL'ESERCIZIO	PAGATI	RIMASTI DA PAGARE	TOTALI	V A R I A Z I O N I		PREVISIONI	PARAVENTI		D I F F E R E N Z E R I S P E T T O A L L E P R E V I S I O N I	
					IN +	IN -				IN +	IN -
13	14	15 (14-14)	16 (14+15)	17 (16-13)	18 (13-16)	19	20	21 (20-19)	22 (19-20)	23 (9+15)	
105010	76.775.000	61.825.000	14.950.000	76.775.000		76.775.000	67.825.000		8.950.000	62.950.000	
Tot. Cat. 5	76.775.000	61.825.000	14.950.000	76.775.000		76.775.000	67.825.000		8.950.000	62.950.000	
107020						500.000			500.000		
107030	445.520	445.520		445.520		3.000.000	708.890		2.291.110	365.780	
Tot. Cat. 7	445.520	445.520		445.520		3.500.000	709.890		2.791.110	365.780	
109010	4.710.000	4.710.000		4.710.000		120.000.000	102.541.700		17.038.300	8.105.250	
Tot. Cat. 8	4.710.000	4.710.000		4.710.000		120.000.000	102.541.700		17.038.300	8.105.250	
109015											
109016											
109019											
10901A											
10901E											
10901C											
10901D											
10901E											
10901F											
10901H											
10901I											
Tot. Cat. 9						21.763.197			21.763.197	21.763.197	
110020						21.763.197			21.763.197	21.763.197	

XIV LEGISLATURA - DISEGNI DI LEGGE E RELAZIONI - DOCUMENTI

CAPITOLO CODICE	G E S T I O N E D E I R E S I D U I P A S S I V I						G E S T I O N E D I C A S S A				TOTALE DEI RESIDUI PASSIVI AL TERMINE DELL'ESERCIZIO
	RESIDUI ALL'INIZIO DELL'ESERCIZIO	PAGATI	RIMASTI DA PAGARE	TOTALI	V A R I A Z I O N I		PREVISIONI	PAGAMENTI	D I F F E R E N Z E R I S P E T T O A L L E P R E V I S I O N I		
					IN +	IN -			IN +	IN -	
13	14	15 (16-14)	16 (14+15)	17 (16-13)	18 (13-16)	19	20	21 (20-19)	22 (19-20)	23 (9+15)	
110050						1.000.000			1.000.000	22.340	
110056						3.894.000			3.894.000		
110051											
110054						8.190.815	2.841.443		5.349.367	4.770.095	
Tot. Cat. 10						13.084.815	2.841.443		10.243.367	4.772.495	
TOT. III. 1	348.201.679	244.662.479	90.410.000	335.072.479	13.129.200	1.895.301.790	1.150.176.454		745.125.336	356.685.449	
III. 2											
211050											
212010	558.000	558.000		558.000		11.191.120	1.158.000		10.033.120		
212020	28.639.444	1.330.912	537.507	1.868.449	26.770.995	58.639.444	18.656.241		39.983.203	1.375.610	
212030	3.963.768	3.963.768		3.963.768		72.083.768	51.849.768		20.234.000	111.074.400	
212036											
212038											
212039						413.000			413.000		
21203H											
21203I											
21203H											
21203S						5.000.000			5.000.000		
212050											
212070	33.161.212	5.852.710	537.507	6.390.217	26.770.995	186.682.200	71.664.009		165.688.200	112.450.010	
Tot. Cat. 12						334.015.532			262.351.523		

XIV LEGISLATURA - DISEGNI DI LEGGE E RELAZIONI - DOCUMENTI

C A P I T O L O		G E S T I O H E D I C O M P E T E H Z A												
		D E S C R I Z I O H E		P R E V I S I O N I			S O M M E I M P E G N A T E			D I F F E R E N Z E				
				I N I Z I A L I	V A R I A Z I O N I		D E F I N I T I V E	P A S A T E	R I M A S T E D A P A G A R E	T O T A L I I M P E G N I	R I S P E T T O A L L E P R E V I S I O N I			
					I N A U M E N T O	I N D I M I N U Z I O N E					I R +	I R -		
COOICE	4	5 (7-4)	6 (4-7)	7 (4+5-6)	8	9 (10-8)	10 (8+9)	11 (10-7)	12 (7-10)					
	Cat. 14 - CONCESSIONE DI CREDITI ED ANTICIPAZIONI													
214020	- Versamenti in depositi bancari per il fondo indennità di licenziamento													
215040	Cat. 15 - INDENNITA' DI ANZIANITA' E SIMILARI AL PERSONALE CESSATO DAL SERVIZIO													
	- Indennità di anzianità e similari al personale cessato dal servizio													
	TITOLO 3 - ESTINZIONE DI MUTUI E ANTICIPAZIONI	24.913.000	381.304.200	866.890	405.350.320	65.911.299	111.912.503	177.723.802					227.626.518	
	Cat. 16 - RIMBORSO DI MUTUI													
	Cat. 17 - RIMBORSI DI ANTICIPAZIONI PASSIVE													
	Cat. 18 - RIMBORSI DI OBBLIGAZIONI													
	Cat. 19 - RESTITUZIONE ALLE GESTIONI AUTORENE DI ANTICIPAZIONI													
	Cat. 20 - ESTINZIONE DEBITI DIVERSI													
	TITOLO 4 - PARTITE DI GIRO													
	Cat. 21 - SPESE AVERTI NATURA DI PARTITE DI GIRO													
421010	- Ritenute erariali	86.000.000			86.000.000	44.043.000	8.717.000	52.760.000					33.240.000	
421020	- Ritenute previdenziali ed assistenziali	36.000.000			36.000.000	17.852.707	4.259.985	22.112.692					13.897.308	
421050	- Restituzione depositi cauzionali da terzi													
421060	- Anticipazione fondo economato	3.000.000			3.000.000	3.000.000		3.000.000						5.500.000
421070	- Anticipazioni Sezioni Operative Periferiche													
421080	- Anticipazioni varie	5.500.000			5.500.000									
	- Totale Categoria 21 -	130.500.000			130.500.000	64.895.707	12.976.985	77.972.692					52.627.308	
	- TOTALE TITOLO 4 -	130.500.000			130.500.000	64.895.707	12.976.985	77.972.692					52.627.308	

XIV LEGISLATURA - DISEGNI DI LEGGE E RELAZIONI - DOCUMENTI

ESPOSIZIONE

CAPITOLO	GESTIONE DEI RESIDUI PASSIVI			GESTIONE DI CASSA				TOTALE DEI RESIDUI PASSIVI AL TERMINE DELL'ESERCIZIO				
	RESIDUI ALL'INIZIO DELL'ESERCIZIO	PAGATI	RIMASTI DA PAGARE	TOTALI	VARIAZIONI		DIFFERENZE RISPETTO ALLE PREVISIONI					
					IN +	IN -						
CODICE	13	14	15 (16-14)	16 (14+15)	17 (16-13)	18 (13-16)	19	20	21 (20-19)	22 (19-20)	23 (9+15)	
214020												
215010												
TOT. III. 2 III. 3	33.161.212	5.852.710	537.507	6.390.217		26.770.995	334.015.532	71.664.009		262.351.533		112.450.010
III. 4												
421010	11.717.541	11.716.000		11.716.000		1.541	86.000.000	55.759.000		30.241.000		8.717.000
421020	2.887.101	2.887.101		2.887.101			36.000.000	20.739.808		15.260.192		4.259.995
421050	3.000.000		3.000.000	3.000.000			3.000.000	3.000.000				3.000.000
421060												
421070												
421080												
Tot. Cat. 21	17.604.642	14.603.101	3.000.000	17.603.101		1.541	130.500.000	79.498.808		51.001.192		15.976.995
TOT. III. 4	17.604.642	14.603.101	3.000.000	17.603.101		1.541	130.500.000	79.498.808		51.001.192		15.976.995

XIV LEGISLATURA - DISEGNI DI LEGGE E RELAZIONI - DOCUMENTI

SPESE

CAPITOLO CODICE	G E S T I O H E		D E I		R E S I D U I		P A S S I V I		G E S T I O H E			D I C A S S A		TOTALE DEI RESIDUI PASSIVI AL TERMINE DELL'ESERCIZIO
	RESIDUI ALL'INIZIO DELL'ESERCIZIO	PAGATI	RIMASTI DA PAGARE	TOTALI	V A R I A Z I O N I		P R E V I S I O N I	P A G H E M E N T I	D I F F E R E N Z E R I S P E T T O A L L E P R E V I S I O N I		21 (20-19)	22 (17-20)		
					IN +	IN -			IR +	IR -				
13	14	15 (16-14)	16 (14+15)	17 (16-13)	18 (13-16)	19	20	21 (20-19)	22 (17-20)	23 (9+15)				
RIF. TITOLI														
- TITOLO 1 -	348.201.679	244.662.479	90.410.000	335.072.479	13.129.200	1.895.301.790	1.150.176.454	745.125.336	356.655.449					
- TITOLO 2 -	33.161.212	5.852.710	537.507	6.390.217	26.770.995	334.015.532	71.664.009	262.351.523	112.450.010					
- TITOLO 3 -														
- TITOLO 4 -	17.604.642	14.603.101	3.000.000	17.603.101	1.541	130.500.000	79.498.808	51.001.192	15.976.985					
TOTALE GENER.	398.967.533	265.118.290	93.947.507	359.065.797	39.201.736	2.355.817.322	1.301.339.271	1.058.478.051	485.112.444					

SITUAZIONE AMMINISTRATIVA

CONSISTENZA DELLA CASSA ALL'INIZIO DELL'ESERCIZIO		£.	320.181.162	
RISCOSSIONI	in c/ competenza	£.	1.033.317.061	
	in c/ residui	£.	308.441.030 £.	1.341.758.091
PAGAMENTI	in c/ competenza	£.	1.036.220.981	
	in c/ residui	£.	265.118.290 £.	1.301.339.271
CONSISTENZA DELLA CASSA ALLA FINE DELL'ESERCIZIO		£.	360.599.982	
RESIDUI ATTIVI	degli esercizi precedenti	£.	577.149.748	
	dell'esercizio	£.	663.283.905 £.	1.240.433.653
RESIDUI PASSIVI	degli esercizi precedenti	£.	93.947.507	
	dell'esercizio	£.	391.164.937 £.	485.112.444
AVANZO/DISAVANZO D'AMMINISTRAZIONE ALLA FINE DELL'ESERCIZIO		£.	1.115.921.191	

IL SEGRETARIO AMMINISTRATIVO
(Dr. Elio Magnapera)

IL DIRETTORE
(Dr. Elio Magnapera)

IL RESPONSABILE
(Dr. Elio Magnapera)

ALLEGATO 1

CONTO ECONOMICO DELL'ESERCIZIO 2000

Parte prima

ENTRATE E SPESE FINANZIARIE CORRENTI

TITOLO I		TITOLO I	
ENTRATE CONTRIBUTIVE		ENTRATE CONTRIBUTIVE	
		SPESE CORRENTI	
Cat. I - Aliquote contributive, ecc.	L. =	Cat. I - Spese per gli organi dell'Ente	L. 89.168.420
Cat. II - Quote partecipazione iscritti, ecc.	L. =	Cat. II - Oneri per il personale in attività di servizio	L. 313.509.132
		Cat. III - Oneri per il personale in quiescenza	L. =
		Cat. IV - Spese per l'acquisto di beni di consumo e servizi	L. 600.471.889
		Cat. V - Spese per prestazioni istituzionali	L. 54.000.000
		Cat. VI - Trasferimenti passivi	L. =
		Cat. VII - Oneri finanziari	L. 649.150
		Cat. VIII - Oneri tributari	L. 106.356.950
		Cat. IX - Poste correttive e compensative di entrate correnti	L. =
		Cat. X - Spese non classificabili in altre voci	L. 7.633.883
TITOLO II			
ENTRATE DERIVANTI DA TRASFERIMENTI CORRENTI			
Cat. III - Trasferimenti dello Stato	L. 976.874.000		
Cat. IV - Trasferimenti dalle Regioni	L. 15.000.000		
Cat. V - Trasferimenti da Comuni e Province	L. =		
Cat. VI - Trasferimenti da altri Enti	L. 291.520.000		
TITOLO III			
ALTRE ENTRATE			
Cat. VII - Entrate derivanti dalle vendite, ecc.	L. =		
Cat. VIII - Redditi e proventi patrimoniali	L. 2.300.614		
Cat. IX - Poste correttive e compensative, ecc.	L. 100.000		
Cat. X - Entrate non classificabili	L. =		
TOTALE PARTE PRIMA (1)	<u>L. 1.285.794.614</u>	TOTALE PARTE PRIMA (1)	<u>L. 1.171.789.424</u>

Parte seconda


COMPONENTI CHE NON DANNO LUOGO A MOVIMENTI FINANZIARI

A) <u>Entrate accertate in precedenti esercizi di pertinenza dell'esercizio</u>					
- Contributi o premi per le prestazioni istituzionali	L.	=	- Rimanenze iniziali di prodotti	L.	=
- Trasferimenti (contributi, obbligazioni, ecc.)	L.	=	- Materie prime e materiale di consumo, vivieri	L.	=
- Redditi e proventi patrimoniali	L.	=	- Riscontri iniziali di spese per locazioni ed utenze	L.	=
- Vendita di prodotti e materiali diversi	L.	=	- Spese per servizi esterni	L.	=
- Vendita di pubblicazioni	L.	=	- Spese diverse di amministrazione	L.	=
- Prestazioni di particolari servizi	L.	=	- Spese per trasferimenti	L.	=
- Ricavi pluriennali	L.	=	- Oneri finanziari	L.	=
	<u>L.</u>	<u>=</u>	- Spese diverse	L.	=
			- Costi pluriennali	L.	=
				<u>L.</u>	<u>=</u>
B) <u>Produzione e movimenti interni</u>			B) <u>Produzioni e movimenti interni</u>		
- Prodotti in natura, impianti ed altre immobilizzazioni ottenute con mezzi propri da capitalizzare	L.	=	- Oneri in natura	L.	=
	<u>L.</u>	<u>=</u>		<u>L.</u>	<u>=</u>
C) <u>Trasferimenti attivi in natura (obbligazioni, lasciti, donazioni in natura)</u>			C) <u>Trasferimenti passivi in natura (contributi, soccorsi ed obbligazioni in natura)</u>		
- Variazioni patrimoniali straordinarie				L.	=
- Sopravvenienze attive:			D) <u>Anmortamenti e deperimenti</u>		
- Acquisizioni patrimoniali	L.	72.013.009	- Immobili	L.	82.583.900
- Maggiori residui attivi	L.	3	- Attrezzature scientifiche	L.	488.403.795
- Eccedenza degli accertamenti sugli impegni in c/c	L.	155.209.858	- Mobili, macchine d'ufficio, automezzi	L.	45.827.740
				L.	616.815.435
- <u>Insussistenze passive:</u>					
- Minor residui passivi	L.	39.901.736			
	<u>L.</u>	<u>267.124.606</u>			


XIV LEGISLATURA - DISEGNI DI LEGGE E RELAZIONI - DOCUMENTI

<p>E) <u>Spese impegnate di competenza di successivi esercizi</u></p>	<p>L. =</p> <p>L. =</p>	<p>E) <u>Svalutazioni e deprezzamenti</u></p> <ul style="list-style-type: none"> - Svalutazione crediti - Svalutazione titoli - Deprezzamento immobili, impianti e macchine - Eliminazione impianti e altre immobilizzazioni non ammortizzate (anche finanziarie) 	<p>L. =</p> <p>L. =</p> <p>L. =</p> <p>L. =</p> <p>L. =</p>
<p>F) <u>Accantonamenti per oneri presunti di competenza</u></p>	<p>L. =</p> <p>L. =</p> <p>L. =</p> <p>L. =</p> <p>L. =</p>	<ul style="list-style-type: none"> - Imposte e tasse da regolare - Altri oneri da definire - Accantonamenti diversi - Accantonamenti a fondo rischi 	<p>L. =</p> <p>L. =</p> <p>L. =</p> <p>L. =</p> <p>L. =</p>
<p>G) <u>Quota dell'esercizio per l'adeguamento del Fondo indennità anzianità personale</u></p>	<p>L. 1.500.000</p> <p>L. 1.500.000</p>	<p>H) <u>Variazioni patrimoniali straordinarie</u></p> <ul style="list-style-type: none"> - Sopravvenienze passive: - Eccedenze degli impegni sugli - Accertamenti in c/capitale - Maggiori residui passivi 	<p>L. =</p> <p>L. =</p> <p>L. =</p>
<p>I) <u>Entrate accertate nell'esercizio di pertinenza di successivi esercizi</u></p>	<p>L. 37.342.056</p> <p>L. 37.372.056</p>	<ul style="list-style-type: none"> - Insussistenze attive: - Minori residui attivi 	<p>L. =</p> <p>L. =</p>
<p>TOTALE PARTE SECONDA</p> <p>TOTALE GENERALE (1 + 2)</p> <p>DISAVANZO ECONOMICO</p> <p>TOTALE A PAREGGIO</p>	<p>L. 267.124.606</p> <p>L. 1.552.919.220</p> <p>L. 274.527.695</p> <p>L. 1.827.446.915</p>	<p>TOTALE PARTE SECONDA (2)</p> <p>TOTALE GENERALE</p>	<p>L. 655.657.491</p> <p>L. 1.827.446.915</p>


IL COMMISSARIO
(Dr. Maria Lamonica)



IL DIRETTORE
(Dr. ...)



IL SEGRETARIO AMMINISTRATIVO
(Dr. ...)



PROSPETTO DELLE VARIAZIONI PATRIMONIALI AVVENUTE NELL'ANNO 2000 NEI BENI MOBILI ED IMMOBILI
(Cat. I - III - V - Immobili)

CATEGORIA	TOTALI AL 31.12.1999	VARIAZIONI	TOTALI AL 31.12.2000
		+	-
I MOBILI MACCHINE UFFICIO AUTOMEZZI	380.739.826	1.158.000	381.897.826
III ATTREZZATURE E APPARECCHI SCIENTIFICI	3.436.748.765	51.849.768	3.488.598.533
V LIBRI E PUBBLICAZIONI SCIENTIFICHE	430.434.444	19.005.241	449.439.685 (1)
IMMOBILI	2.752.796.700	=	2.752.796.700
	7.000.719.735	72.013.009	7.072.732.744

1) Le variazioni aumentative della categoria libri e pubblicazioni scientifiche non corrispondono a quanto effettivamente pagato dall'Istituto.
Esse comprendono anche: £. 349.000 per attribuzione di valore ai libri ricevuti a titolo non oneroso.

IL SEGRETARIO AMMINISTRATIVO
(Dr. Antonio Magnaneri)

IL COMMISSARIO
(Dr. Matteo Lamponica)

IL DIRETTORE
(Prof. Giuseppe Civelli)

COMPUTO DELLE QUOTE DI AMMORTAMENTO DEI BENI IMMOBILI E
STRUMENTALI

1) Immobili:

quota 1983	3% di L.	1.372.966.117	=	L.	41.188.900
quota 1984	3% di L.	1.398.397.919	=	L.	41.951.200
quota 1985	3% di L.	1.398.397.919	=	L.	41.951.200
quota 1986	3% di L.	1.453.079.919	=	L.	43.592.396
quota 1987	3% di L.	1.526.815.272	=	L.	45.804.458
ulteriore quota 1987	3% di L.	824.903.525	=	L.	24.747.105
quota 1988	3% di L.	2.351.718.797	=	L.	70.551.563
ulteriore quota 1988	3% di L.	89.132.316	=	L.	2.673.969
quota 1989	3% di L.	2.446.577.981	=	L.	73.397.339
quota 1990	3% di L.	2.446.577.981	=	L.	73.397.339
quota 1991	3% di L.	2.446.577.981	=	L.	73.397.339
quota 1992	3% di L.	2.446.577.981	=	L.	73.397.339
quota 1993	3% di L.	2.541.510.203	=	L.	76.245.306
quota 1994	3% di L.	2.644.791.874	=	L.	79.343.756
quota 1995	3% di L.	2.678.926.022	=	L.	80.367.780
quota 1996	3% di L.	2.752.796.700	=	L.	82.583.901
quota 1997	3% di L.	2.752.796.700	=	L.	82.583.901
quota 1998	3% di L.	2.752.796.700	=	L.	82.583.901
quota 1999	3% di L.	2.752.796.700	=	L.	82.583.901
quota 2000	3% di L.	2.752.796.700	=	<u>L.</u>	<u>82.583.901</u>

FONDO ESISTENTE ALL'1/1/2000 L. 1.172.342.599

quota ammortamento dell'esercizio L. 82.583.901
arrotondata a L. 82.583.900

TOTALE FONDO AL 31/12/2000 L. 1.254.926.499

2) Mobili e macchine d'ufficio, automezzi:

quota 1983 12,5% di L.	136.351.932	=	L.	17.044.000
quota 1984 12,5% di L.	136.830.713	=	L.	17.103.840
quota 1985 12,5% di L.	150.827.613	=	L.	18.730.450
quota 1986 12,5% di L.	183.232.789	=	L.	22.904.098
quota 1987 12,5% di L.	212.407.138	=	L.	26.550.929
quota 1988 12,5% di L.	246.805.687	=	L.	30.850.710
quota 1989 12% di L.	246.853.276	=	L.	29.622.393
quota 1990 12% di L.	260.788.084	=	L.	31.294.570
quota 1991 12% di L.	267.805.543	=	L.	32.136.665
quota 1992 12% di L.	271.929.131	=	L.	32.631.496
quota 1993 12% di L.	284.904.971	=	L.	34.188.596
quota 1994 12% di L.	318.267.398	=	L.	38.192.088
quota 1995 12% di L.	335.403.982	=	L.	40.248.477
quota 1996 12% di L.	358.950.126	=	L.	43.074.015
quota 1997 12% di L.	366.562.626	=	L.	43.987.515
quota 1998 12% di L.	370.938.026	=	L.	44.512.563
quota 1999 12% di L.	380.739.826	=	L.	45.688.779
quota 2000 12% di L.	381.897.826	=	L.	45.827.739
FONDO ESISTENTE ALL'1/1/2000				L. 548.761.200
quota ammortamento dell'esercizio				L. 45.827.739
arrotondata a				L. 45.827.740
TOTALE FONDO AL 31/12/2000				L. 594.588.940

3) Attrezzatura tecnico-scientifica:

quota 1983 14%	di L. 1.219.293.617	=	L. 170.699.700
quota 1984 14%	di L. 1.283.016.357	=	L. 179.622.300
quota 1985 14%	di L. 1.422.191.556	=	L. 199.106.800
quota 1986 14%	di L. 1.659.539.879	=	L. 232.335.583
quota 1987 14%	di L. 1.816.332.594	=	L. 254.286.563
quota 1988 14%	di L. 1.969.473.856	=	L. 275.726.339
quota 1989 14%	di L. 1.974.614.762	=	L. 276.446.066
quota 1990 14%	di L. 2.182.770.887	=	L. 305.587.924
quota 1991 14%	di L. 2.148.352.336	=	L. 300.769.327
quota 1992 14%	di L. 2.395.180.863	=	L. 335.325.321
quota 1993 14%	di L. 2.695.238.417	=	L. 377.333.378
quota 1994 14%	di L. 2.776.047.717	=	L. 388.646.680
quota 1995 14%	di L. 2.890.125.855	=	L. 404.617.619
quota 1996 14%	di L. 2.933.918.494	=	L. 410.748.589
quota 1997 14%	di L. 3.015.021.634	=	L. 422.103.028
quota 1998 14%	di L. 3.328.075.261	=	L. 465.930.536
quota 1999 14%	di L. 3.436.748.765	=	L. 481.144.827
quota 2000 14%	di L. 3.488.598.533	=	L. 488.403.794

FONDO ESISTENTE ALL'1/1/2000 L. 5.480.430.590

quota ammortamento dell'esercizio L. 488.403.794
arrotondata a L. 488.403.795

TOTALE FONDO AL 31/12/2000 L. 5.968.834.385

quota complessiva ammortamento
beni immobili e strumentali L. 616.815.435

IL SEGRETARIO AMMINISTRATIVO
(Dr. Ennio Magnapera)


IL DIRETTORE
(Prof. Giuseppe Crivelli)

IL COMMISSARIO
(Dr. Marco Lamonica)

ELENCO DEL PERSONALE NON DI RUOLO
A CARICO DEL BILANCIO DELL'I.V.T.P.A.

Dr.ssa	Paola	Cambiaghi	Imp. agric. tempo determ. II categoria
Dr.ssa	Giovanna	Cortellino	Idem
Dr.ssa	Barbara	Bignardi	Idem
Dr.ssa	Monica	Nuzzi	Idem
Dr.	Giorgio	Giudetti	Idem
Dr.ssa	Alexa	Avitabile Leva	Idem
D.ssa	Ada	Brambilla	Idem
D.ssa	Valentina	Rodolfo Masera	Idem
Sig.na	Elena Laura	Fusari	Imp. agr. tempo determ. III categoria
Sig.na	Valentina	Milella	Idem
Sig.	Andrea	Blonda	Portiere


IL SEGRETARIO AMMINISTRATIVO
(Dott. Ennio Magnapera)


IL DIRETTORE
(Prof. Giuseppe Crivelli)


IL COMMISSARIO
(Dr. Marco Ramonica)

XIV LEGISLATURA - DISEGNI DI LEGGE E RELAZIONI - DOCUMENTI

ALLEGATO 2

SITUAZIONE PATRIMONIALE AL 31.12.2000

ATTIVITÀ	Consistenze		Differenze		PASSIVITÀ		Consistenze		Differenze	
	al 01.01.2000	al 31.12.2000	in più	in meno	al 01.01.2000	al 31.12.2000	in più	in meno		
1) <u>Disponibilità liquide</u>					1) <u>Debiti di tesoreria</u>					
Cassa	=	=	=	=	Scoperti di c/c	=	=	=	=	=
Banca	320.181.162	360.599.982	1.341.758.091	1.301.339.271						
Conti corr. postali	=	=	=	=						
Altri conti correnti	=	=	=	=						
	370.181.162	360.599.982	1.341.758.091	1.301.339.271						
2) <u>Residui attivi</u>					2) <u>Residui passivi</u>					
Cassa	922.932.831	1.240.433.653	663.283.905	375.783.083		398.967.533	485.112.444	391.164.937	305.020.026	
Banca	922.932.831	1.240.433.653	663.283.905	345.783.083		398.967.533	485.112.444	391.164.937	305.020.026	
3) <u>Crediti bancari e finanziari</u>					3) <u>Debiti bancari e finanziari</u>					
Depositi cauzionali	=	=	=	=	Mutui e anticipazioni passive	=	=	=	=	=
Fondo liquidazione indennità anzianità	=	=	=	=	Debiti diversi bancari finanziari	=	=	=	=	=
	=	=	=	=		=	=	=	=	=
4) <u>Rimanzanze attive di esercizio</u>					4) <u>Rimanzanze passive di esercizio</u>					
	=	=	=	=		=	=	=	=	=
	=	=	=	=		=	=	=	=	=
5) <u>Investimenti mobiliari</u>					5) <u>Fondi di accantonamenti vari</u>					
Titoli	=	=	=	=	Fondo liquidazione indennità anzianità	34.516.344	36.016.344	1.500.000		
.....	=	=	=	=	Fondo imposte e tasse	=	=	=	=	=
	=	=	=	=	Fondo rischi	=	=	=	=	=
	=	=	=	=	Fondo per accanton. diversi	=	=	=	=	=
	=	=	=	=		34.516.344	36.016.344	1.500.000		
	=	=	=	=						
	=	=	=	=						
	=	=	=	=						
	=	=	=	=						


XIV LEGISLATURA - DISEGNI DI LEGGE E RELAZIONI - DOCUMENTI

6) <u>Immobili</u>	2.752.796.700	2.752.796.700	=	=
	<u>2.752.796.700</u>	<u>2.752.796.700</u>	=	=
7) <u>Immobilitazioni tecniche</u>				
Mobili e macchine d'ufficio (compresi gli automezzi)	380.739.826	381.897.826	1.158.000	=
Attrezzature scientifiche (compreso le serre)	3.436.748.765	3.488.598.533	51.849.768	=
Macchine agricole	=	=	=	=
Libri e pubblicazioni scientifiche	430.434.444	449.439.685	19.005.241	=
	<u>4.247.923.035</u>	<u>4.319.936.044</u>	<u>72.013.009</u>	=
8) <u>Altri costi pluriennali</u>				
Costi pluriennali diversi	=	=	=	=
	=	=	=	=
TOTALE ATTIVITÀ (1+2+3+4+5+6+7+8)	8.243.833.728	8.673.766.379	2.077.055.005	1.647.122.354
6) <u>Poste rettificative dell'attivo</u>				
Fondo ammortam. immobili	1.172.342.599	1.254.926.499	82.583.900	=
Fondo ammortam. mobili, automezzi e macch. d'ufficio	548.761.200	594.588.940	45.827.740	=
Fondo ammortam. attrezzature tecniche scientifiche	5.480.430.590	5.968.834.385	488.403.795	=
	<u>7.201.534.389</u>	<u>7.818.349.824</u>	<u>616.815.435</u>	=
TOTALE PASSIVITÀ (1+2+3+4+5+6)	7.635.018.266	8.339.478.612	1.009.480.372	305.020.026
PATRIMONIO NETTO	608.815.462	334.287.767	1.067.574.633	1.342.102.328
Avanzo economico esercizio precedente				
Avanzo economico dell'esercizio		-274.527.695		
TOTALE A PAREGGIO	8.243.833.728	8.673.766.379	2.077.055.005	1.647.122.354

Le variazioni aumentative della categoria libri e pubblicazioni scientifiche non corrispondono a quanto effettivamente pagato dall'Istituto. Esse comprendono anche:

L. 349.000 per attribuzioni di valore ai libri ricevuti a titolo non oneroso.

Il fondo relativo al T.F.R. è confluito in avanzo di amministrazione vincolato ed è contabilmente rappresentato ai sensi della circolare n. 39 del M.E.R.A.A.F. - Div. VII Enti Pubblici, del 29.09.1995 e successivi chiarimenti avuti dalla stessa Divisione.



2. SEGRETERIA
DIRETTORE GENERALE

PIRELLA GÖTTSCHE LOWE
PUBBLICITÀ INTEGRATA

IL RESPONSABILE
SERVIZIO LINGUISTICO

EX ISTITUTI DI RICERCA AGRARIA

ENOLOGIA

ESERCIZIO 1999

RELAZIONE DEL COMMISSARIO STRAORDINARIO

RELAZIONE DEL COMMISSARIO AL BILANCIO CONSUNTIVO 1999

Nel 1999 si evidenziano le seguenti ENTRATE accertate:

Cat. III - Contributo ministeriale	£. 2.656.855.900
Cat. IV - Trasferimenti da parte delle regioni	£. 122.976.000
Cat. V - Trasferimenti da parte dei Comuni e delle Province.	£. 47.000.000
Cat. VI - Trasferimenti da parte di Enti nel settore pubb. e priv.	£. 98.678.966
Cat. VII - Vendita di beni e dalle prestazioni di servizi	£. 105.925.224
Cat. IX - Poste correttive e compensative di spese correnti	£. 14.388.367
Cat. XII - Alienazioni di immobilizzazioni tecniche	£. 10.950.000
Cat. XV - Entrate derivanti da trasferimenti in conto capitale.	£. 120.000.000
Cat. XXII - Partite di giro	£. 166.379.038

In relazione alla Categoria III (contributo ministeriale), va precisato che detta somma si compone del finanziamento per la gestione ordinaria dell'ente £. 1.427.388.400, a cui si aggiungono gli importi che sono stati trasferiti all'Istituto per il finanziamento dei progetti finalizzati.

Anche nel corso del 1999 alcuni enti pubblici, hanno richiesto la collaborazione dell'ISE per l'espletamento di ricerche, tra cui le Regioni Lazio, Toscana, Puglia e Piemonte.

Dall'analisi di questi dati si evince che l'attività di ricerca è stata in parte finanziata dai contributi che sono confluiti nelle casse dell'Istituto grazie a convenzioni con Enti pubblici e privati, che hanno commissionato all'ISE studi e attività di ricerca nel settore enologico. In tal modo l'ISE ha realizzato il proprio fine istituzionale, previsto dal Decreto 1318 del 1967 di provvedere a studi e ricerche, nel settore enologico, secondo le esigenze poste dallo sviluppo della produzione vitivinicola nel contesto dei mercati interni ed internazionali.

La categoria VII (Entrate derivanti dalla vendita di beni £. 105.925.224) è comprensiva di £. 92.701.420 affluite alle casse dell'Ise per l'espletamento delle analisi di campioni per l'esportazione. Detto importo va accantonato e versato all'erario come previsto dalla L. 192/91. Nel corso del 1999, infatti la somma di £. 642.184.992, accantonata negli esercizi 94/98, è stata versata sul capitolo 3588, capo XVII delle entrate del bilancio dello Stato, come richiesto dal Mipaf con nota prot. n. 111872 del 09/07/99.

Il finanziamento in conto capitale cat. XV (£. 120.000.000) era finalizzato all'acquisto della strumentazione necessaria per l'espletamento delle analisi relative allo studio sulla presenza dei contaminanti micotici nelle uve e nei vini.

Titolo I - SPESE CORRENTI

Cat. I - Spese per gli organi dell'Ente	£. 95.216.317
Cat. II - Oneri per il personale in attività di servizio	£. 746.598.606
Cat. III - Oneri personale in quiescenza	--
Cat. IV - Spese acquisto di beni di consumo e di servizi	£. 857.549.407
Cat. V - Spese per prestazioni istituzionali	£. 112.091.650
Cat. VI - Trasferimenti passivi	£. 90.502.500
Cat. VII - Oneri finanziari	--
Cat. VIII - Oneri tributari	£. 40.424.098
Cat. IX - Poste correttive di entrate	£. 642.184.992

Cat. X - Somme non classificabili

£. 11.926.800

Le spese per il personale comprendono gli stipendi degli operai a tempo indeterminato dell'ISE nonché le spese per il personale assunto a tempo determinato per l'espletamento dell'attività di ricerca relativa ai progetti finalizzati.

Nella voce trasferimenti passivi sono state inserite le somme che l'ISE ha distribuito ai partner del progetto finalizzato POM misura 2 cofinanziato dall'UE.

Titolo II - SPESE IN CONTO CAPITALE

Cat. XI - Acquisizione beni di uso durevole ed opere immob. £. 34.549.470

Cat. XII - Acquisizioni di immobilizzazioni tecniche £. 345.413.729

Cat. XXI Partite di giro £. 166.379.038

Le spese di cui alla categoria XII sono state determinate dalla necessità di potenziare la strumentazione dell'ISE, mentre la somma di cui alla categoria XI è stata utilizzata per opere di manutenzione del fabbricato della sezione di Barletta.

In relazione alle spese va precisato che tutte le spese sono state razionalizzate al fine di realizzare un avanzo che permettesse di intervenire sui fabbricati della sede Centrale e delle Sezioni periferiche.

Non sempre infatti il Mipaf riesce a finanziare detti interventi. Il rifacimento dell'impianto elettrico di Gaiole così come gli infissi in legno della sede centrale sono stati finanziati con fondi dell'avanzo del 1998.

Abbiamo stimato infatti che per la manutenzione e la ristrutturazione dei suddetti immobili l'ISE necessita di un finanziamento di circa £. 1.050.841.894 come si evince dallo schema riportato:

Programmazione lavori 2000.**Barletta:**

impermeabilizzazione lastrico: 24.000.000

eliminazione infiltrazioni piano cantinato: 8.000.000

Spesa complessiva:

32.000.000.

Asti:

facciata: 60.000.000

cantina: 40.000.000

infissi alluminio: 100.000.000

sicurezza: 20.000.000

sostituzione caldaia: 60.000.000

Spesa complessiva: 280.000.000

Gaiole:

tetto: 35.000.000

Viatosto

Impianto termico e caldaia

Impianto idrico

Impianto elettrico

Infissi

Sistemazione ricovero attrezzi

Spesa complessiva preventivata: 200.000.000

Spesa totale:

£. 547.000.000

Ai suddetti importi vanno aggiunti i costi per i lavori nella sezione di Velletri, per i quali è stata avanzata richiesta di finanziamento al Mipaf per un importo di £. 503.841.894.

Pertanto l'avanzo di amministrazione, volutamente realizzato nel corso del 1999, riducendo le spese e provvedendo agli acquisti di beni e servizi assolutamente improrogabili verrà utilizzato per la realizzazione delle suddette opere. Il suddetto avanzo è stato realizzato anche grazie ai contributi di enti che hanno finanziato parte dell'attività di ricerca. Va anche rilevato come alcuni degli interventi indicati devono essere realizzati nel più breve tempo possibile anche per garantire il rispetto della normativa in materia di sicurezza sui luoghi di lavoro.

Avanzo di amministrazione

Nel dettaglio l'avanzo di amministrazione si compone delle seguenti voci:

totale avanzo di amministrazione 1999 £. 2.729.195.073.

Tale somma è comprensiva degli avanzi nei seguenti capitoli:

P. F. Vitivinicola	£. 261.328.124
P. F. Biotecnologie	£. 13.496.443
Contributo A.R.S.I.A.	£. 35.015.206
Contributo Regione Lazio	£. 12.144.616
Contributo Regione Puglia	£. 9.586.029
Contributo Regione Piemonte	£. 83.623.998
Contributo Institut Agr. Reg.	£. 27.500.000
Contributo Mipa CEE Pom M2	£1.128.610.784
Sezione Analisi Esportazione	£. 92.701.420
Sezione Analisi di Revisione	£. 7.142.600
Borse di studio	£. 136.072.248
Contributo ricostruzione immobili	£. 41.583.917
Progetto Collezione Microrganismi	£. 10.563.763
Contributo Studio contaminanti micotici	<u>£. 26.111.760</u>
TOT.	£. 1.885.480.908

L'avanzo dei contributi, delle convenzioni e del Servizio analisi per l'esportazione e dell'analisi di revisione è pari a £ 1.885.480.908. Sottraendo tale cifra dall'avanzo di amministrazione si ottiene l'avanzo di gestione che è di £.843.714.165. Da questa somma va ulteriormente dedotto il TFR che è di £. 213.669.345. Si ottiene così un avanzo di gestione dei capitoli ordinari di £. 630.014.820.

L'avanzo derivante dai progetti finalizzati verrà ridistribuito tra i vari capitoli tenendo conto dei vincoli contenuti nelle convenzioni e nei decreti di concessione dei contributi. In particolare va evidenziato che dell'avanzo relativo al progetto Pom M2 la somma di £. 857.939.800 va distribuita tra gli enti partner del progetto.

Situazione amministrativa

Consistenza della cassa all'inizio dell'esercizio	£. 1.962.244.123
Consistenza della cassa alla fine dell'esercizio	£. 1.260.064.716

Residui

Residui passivi	
Anni precedenti	£. 14.105.398
Anno 1999	<u>£. 709.526.608</u>
Totale	£. 723.632.006


Residui attivi	
Anni precedenti	£. 828.405.110
Anno 1999	<u>£. 1.364.357.253</u>
Totale	£. 1.476.018.283

Situazione Patrimoniale

La situazione patrimoniale dell'Istituto ha registrato un incremento della consistenza dei beni immobili pari a £. 33.857.876. Tale somma è ciò che è stata pagato per ricostruzione, ripristino trasformazione di immobili e relativa progettazione. La consistenza delle immobilizzazioni tecniche è pari a £. 7.372.468.317, per cui va evidenziato un aumento di £. 579.968.214 rispetto a quanto risultava al 31/12/98.

Asti, 23 GIU. 2000

Il Commissario Straordinario
Pietro Pittaro



RELAZIONE DEL COLLEGIO DEI REVISORI

VERBALE N.287

L'anno 2000 il giorno 27 giugno, in Roma presso la sede del Ministero delle Politiche Agricole, si è riunito il Collegio dei Revisori dei conti dell'Istituto Sperimentale per l'Enologia di Asti, nelle persone di:

-dr.TIBERI PESCARI Angelo - Presidente
-dr.SARDO Egidio- Componente
-dr.PRUNEDDU Salvatore - Componente

Il Collegio, dopo aver esaminato il conto consuntivo per l'esercizio 1999 corredato dalla prescritta documentazione, segnala che il consuntivo è stato predisposto, come per gli anni precedenti, seguendo la normativa e le direttive emanate dal soppresso ministero delle Risorse Agricole, Alimentari e Forestali che devono ritenersi tuttora in atto con l'istituzione del Ministero per le politiche Agricole.

La documentazione contabile si compone del rendiconto finanziario, della situazione patrimoniale, del conto economico e della situazione amministrativa.

Il rendiconto finanziario presenta le seguenti risultanze al 31.12.1999:

Totale entrate accertate competenza	L. 3.343.153.495
Totale uscite impegnate	L. 3.142.836.607
Totale residui attivi (anni precedenti)	L. 828.405.110
Totale residui passivi (anni precedenti)	L. 14.105.398

La differenza tra:

a) entrate complessive dell'esercizio di
L. 6.737.682.873 costituite da:

entrate accertate in competenza	+ L. 3.343.153.495
e residui attivi accertati in conto anni precedenti	+ L. 1.432.285.255
fondo di cassa accertato al 31.12.1998	+ L. 1.962.244.123

b) spese complessive di L.4.008.487.800
costituite da:

spese totali impegnate in conto
competenza L. 3.142.836.607

spese totali impegnate in conto
residui passivi anni precedenti + L. 865.651.193

rappresenta l'avanzo di amministrazione
al 31.12.1999 pari a: L. 2.729.195.073

Il conto economico presenta:

Parte prima - Entrate e spese finanziarie correnti:

a) ENTRATE + L. 3.045.824.457

b) USCITE - L. 2.596.496.370

TOTALE + L. 449.330.087

Parte seconda - Componenti che non hanno dato luogo a movimenti
finanziari:

- ATTIVITA' + L. 764.516.306

- PASSIVITA' - L. 405.529.732

TOTALE + L. 358.986.574

L'avanzo economico al 31.12.1999 è pari a L. 808.316.661

SITUAZIONE PATRIMONIALE

ATTIVITA'

a) Immobili fabbricati L. 676.207.599
terreni L. 13.158.000

b) Immobilizzazioni tecniche Istituto L. 7.372.468.317

c) Cassa e Banche L. 1.260.064.716

d) residui attivi L. 2.192.762.363

TOTALE ATTIVITA' L.11.514.660.995

PASSIVITA'

a) Fondi accantonamenti vari (T.F.R.)	L. 213.699.345
b) Residui passivi	L. 723.632.006
c) Poste rettificative dell'attivo (ammortamenti)	L. 7.849.818.288

TOTALE PASSIVITA'	L. 8.787.149.579

tenuto conto dell'avanzo economico degli esercizi precedenti pari a L.1.919.194.755 si ha un avanzo economico di L. 808.316.661 (L. 11.514.660.995 - 1.919.194.755 = 9.595.466.240).

L'avanzo economico di cui sopra trova concordanza con le risultanze del relativo conto economico.

SITUAZIONE AMMINISTRATIVA

- FONDO DI CASSA all'01.01.1999	+ L. 1.962.244.123
- RISCOSSIONE effettive in competenza e residui	+ L. 2.582.676.387
- PAGAMENTI in competenza e residui	- L. 3.284.855.794

FONDO DI CASSA AL 31.12.1999	L. 1.260.064.716

Tale dato concorda con l'estratto conto di chiusura del Cassiere.

In relazione a quanto sopra il Collegio dei revisori, considerata la regolarità contabile ed amministrativa della complessiva gestione, esprime parere favorevole in ordine all'approvazione del Conto Consuntivo dell'esercizio finanziario 1999 dell'Istituto Sperimentale per l'Enologia di Asti.

IL COLLEGIO DEI REVISORI

Ob
Seatore Lunello
Eshe

BILANCIO CONSUNTIVO

XIV LEGISLATURA - DISEGNI DI LEGGE E RELAZIONI - DOCUMENTI

SITUAZIONE AMMINISTRATIVA

CONSISTENZA DELLA CASSA ALL' INIZIO DELL' ESERCIZIO		£.	1.962.244.123
RISCOSSIONI	in c/ competenza	£.	1.978.796.242
	in c/ residui	£.	603.980.145 £.
PAGAMENTI	in c/ competenza	£.	2.433.309.999
	in c/ residui	£.	851.545.795 £.
CONSISTENZA DELLA CASSA ALLA FINE DELL' ESERCIZIO		£.	1.260.064.716
RESIDUI ATTIVI	degli esercizi precedenti	£.	828.405.110
	dell' esercizio	£.	1.364.357.253 £.
RESIDUI PASSIVI	degli esercizi precedenti	£.	14.105.398
	dell' esercizio	£.	709.526.608 £.
AVANZO/DISAVANZO D' AMMINISTRAZIONE ALLA FINE DELL' ESERCIZIO		£.	2.729.195.073

XIV LEGISLATURA - DISEGNI DI LEGGE E RELAZIONI - DOCUMENTI

CONTO ECONOMICO PER L'ESERCIZIO 1999

Parte prima: ENTRATE E SPESE FINANZIARIE CORRENTI

TITOLO 1 - ENTRATE CONTRIBUTIVE

Categoria 1 - ALIQUOTE CONTRIBUTIVE A CARICO DEI DATORI DI LAVORO E/O DEGLI ISCRITTI	£.	
Categoria 2 - QUOTE DI PARTECIPAZIONE DEGLI ISCRITTI ALL'ONERE DI SPECIFICHE GESTIONI	£.	

TITOLO 2 - ENTRATE DERIVANTI DA TRASFERIMENTI CORRENTI

Categoria 3 - TRASFERIMENTI DA PARTE DELLO STATO	£.	2.656.855.900
Categoria 4 - TRASFERIMENTI DA PARTE DELLE REGIONI	£.	122.976.000
Categoria 5 - TRASFERIMENTI DA PARTE DEI COMUNI E DELLE PROVINCE	£.	47.000.000
Categoria 6 - TRASFERIMENTO DA PARTE DI ALTRI ENTI DEL SETTORE PUBBLICO E PRIVATO	£.	98.678.966

TITOLO 3 - ALTRE ENTRATE

Categoria 7 - ENTRATE DERIVANTI DALLA VENDITA DI BENI E DALLE PRESTAZIONI DI SERVIZI	£.	105.925.224
Categoria 8 - REDDITI E PROVENTI PATRIMONIALI	£.	
Categoria 9 - POSTE CORRETTIVE E COMPENSATIVE DI SPESE CORRENTI	£.	14.388.367
Categoria 10 - ENTRATE NON CLASSIFICABILI IN ALTRE VOCI	£.	

Totale parte prima £. 3.045.824.457

TITOLO 1 - SPESE CORRENTI

Categoria 1 - SPESE PER GLI ORGANI DELL'ENTE	£.	95.216.317
Categoria 2 - ONERI PER IL PERSONALE IN ATTIVITA' DI SERVIZIO	£.	746.598.606
Categoria 3 - ONERI PER IL PERSONALE IN QUIESCENZA	£.	
Categoria 4 - SPESE PER L'ACQUISTO DI BENI DI CONSUMO E DI SERVIZI	£.	857.549.407
Categoria 5 - SPESE PER PRESTAZIONI ISTITUZIONALI	£.	112.091.650
Categoria 6 - TRASFERIMENTI PASSIVI	£.	90.502.500
Categoria 7 - ONERI FINANZIARI	£.	
Categoria 8 - ONERI TRIBUTARI	£.	40.424.098
Categoria 9 - POSTE CORRETTIVE E COMPENSATIVE DI ENTRATE CORRENTI	£.	642.184.992
Categoria 10 - SOMME NON CLASSIFICABILI IN ALTRE VOCI	£.	11.926.800

Totale parte prima £. 2.596.494.370

XIV LEGISLATURA - DISEGNI DI LEGGE E RELAZIONI - DOCUMENTI

CONTO ECONOMICO PER L'ESERCIZIO 1999

Parte seconda : COMPONENTI CHE NON DANNO LUOGO A MOVIMENTI FINANZIARI

A) ENTRATE ACCERTATE IN PRECEDENTI ESERCIZI DI PERTI- NENZA DELL'ESERCIZIO	--	£.	
		Totale	£.
B) PRODUZIONI E MOVIMENTI INTERNI	--	£.	
	--	£.	
		Totale	£.
C) TRASFERIMENTI ATTIVI IN NATURA (OBLAZIONI, LASCITI E DONAZIONI IN NATURA)	--	£.	8.702.400
		Totale	£. 8.702.400
D) VARIAZIONI PATRIMONIALI STRAORDINARIE	--	£.	661.700.576
	--	£.	94.113.330
INSUSSISTENZE PASSIVE		Totale	£. 755.813.906
E) SPESE IMPEGNATE DI COMPETENZA DI SUCCESSIVI ESERCIZI	--	£.	
		Totale	£.
		Totale parte seconda	£. 764.516.306

XIV LEGISLATURA - DISEGNI DI LEGGE E RELAZIONI - DOCUMENTI

CONTO ECONOMICO PER L'ESERCIZIO 1999

Parte seconda : COMPONENTI CHE NON DANNO LUOGO A MOVIMENTI FINANZIARI

A) SPESE DI COMPETENZA, IMPEGNATE IN ESERCIZI PRECEDENTI		
--	£.	
	Totale	£.
B) PRODUZIONE E MOVIMENTI INTERNI		
--	£.	
	Totale	£.
C) TRASFERIMENTI PASSIVI IN NATURA (CONTRIBUTI, CONTRIBUTI, SOCCORSI E OBLAZIONI IN NATURA)		
--	£.	
	Totale	£.
D) AMMORTAMENTI		
--	£.	20.286.228
--	£.	
	Totale	£. 20.286.228
E) SVALUTAZIONE E DEPREZZAMENTI		
--	£.	
	Totale	£.
F) ACCANTONAMENTI PER ONERI PRESUNTI DI COMPETENZA		
--	£.	
--	£.	
	Totale	£.
G) QUOTA ADEGUAMENTO T.F.R.		
--	£.	26.000.000
	Totale	£. 26.000.000

XIV LEGISLATURA - DISEGNI DI LEGGE E RELAZIONI - DOCUMENTI

CONTO ECONOMICO PER L'ESERCIZIO 1999

Parte seconda : COMPONENTI CHE NON DANNO LUOGO A MOVIMENTI FINANZIARI

H) VARIAZIONI PATRIMONIALI STRAORDINARIE

--	£.	258.933.590	
-- INSUSSISTENZE ATTIVE	£.	100.309.914	
	Totale	£.	359.243.504
	Totale parte seconda	£.	405.529.732
	Totale generale entrate	£.	3.810.340.763
	Totale generale spese	£.	3.002.024.102
	Avanzo economico	£.	808.316.661
	Totale a pareggio	£.	3.810.340.763

XIV LEGISLATURA - DISEGNI DI LEGGE E RELAZIONI - DOCUMENTI

CENTRALITÀ

C A P I T O L O		G E S T I O N E D I C O M P E T E N Z A								
CODICE	DESCRIZIONE	P R E V I S I O N I				S O P R E A C C E R T A T E			D I F F E R E N Z E	
		I N I Z I A L I	V A R I A Z I O N I		D E F I N I T I V E	R I S C O S S E	R I M A S T E D A R I S C U O T E R E	T O T A L I A C C E R T A T I	R I S P E T T O A L L E P R E V I S I O N I	
			I N A U M E N T O	I N D I M I N U Z I O N E					I N +	I N -
		4	5 (7-4)	6 (4-7)	7 (45-6)	8	9 (10-8)	10 (8+9)	11 (10-7)	12 (7-10)
	TITOLO 1 - Avanzo di Amministrazione ENTRATE CONTRIBUTIVE	1.458.356.542	1.029.561.732		2.488.418.274					
101010	Cat. 1 - ALIQUOTE CONTRIBUTIVE A CARICO DEI DATORI DI LAVORO E/O DEGLI ISCRITTI									
102010	Cat. 2 - QUOTE DI PARTECIPAZIONE DEGLI ISCRITTI ALL'ONERE DI SPECIFICHE GESTIONI									
	TITOLO 2 - ENTRATE DERIVANTI DA TRASFERIMENTI CORRENTI									
	Cat. 3 - TRASFERIMENTI DA PARTE DELLO STATO									
203010	- Contributo del INPS per il funzionamento	1.200.000.000	207.398.600		1.427.398.600	1.427.398.400		1.427.398.400		10.000
203020	- Altri contributi del INPS		72.000.000		72.000.000		72.000.000	72.000.000		
203022	- Contributo del ministero Risorse Agric., Aliment. e Forestali per espletamento Serv. Analisi Revisione									
203023	- Contributo del INPS per programma "VITIVINICOLA"		200.970.000		200.970.000	169.482.500	169.482.500	200.970.000		
203028	- Contrib. INPS Programma "BIOTECNOLOGIE VEGETALI"									
20302C	- Contrib. INPS/ACE PROGETTO POM MISURA 2	871.650.000			871.650.000		871.650.000	871.650.000		
20302D	- Contrib. INPS Progr. Final. COLLEZIONE INTERORGANISMI	70.000.000		31.647.500	38.352.500		38.352.500	38.352.500		
20302E	- Contrib. INPS per il coordinamento "STUDIO CRUISE CONTINUI NATI SICILIANI"		49.530.000		49.530.000	24.747.500	24.747.500	49.495.000		5.000
	Cat. 4 - TRASFERIMENTI DA PARTE DELLE REGIONI	2.141.850.000	549.869.400	31.647.500	2.654.870.900	1.522.618.400	1.104.237.500	2.656.855.900		15.000
204014	- Contributo della Regione Lazio	25.000.000			25.000.000	17.500.000	7.500.000	25.000.000		
204015	- Contributo della regione Puglia	23.500.000			23.500.000	14.238.000	9.238.000	22.976.000		5.524.000
204016	- Contributo della Regione Piemonte	75.000.000			75.000.000		75.000.000	75.000.000		
20401B	- Contributo della regione Valle d'Aosta									
	Cat. 5 - TRASFERIMENTI DA PARTE DEI COMUNI E DELLE PROVINDE	129.500.000			129.500.000	51.238.000	51.238.000	122.976.000		5.524.000

XIV LEGISLATURA - DISEGNI DI LEGGE E RELAZIONI - DOCUMENTI

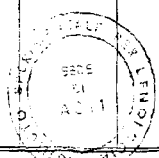
ENTRATE

CAPITOLO	GESTIONE DEI RESIDUI ATTIVI						GESTIONE DI CASSA				TOTALE DEI RESIDUI ATTIVI AL TERMINE DELL'ESERCIZIO
	RESIDUI ALL'INIZIO DELL'ESERCIZIO	RISCOSSI	RIMASTI DA RISCUOTERE	TOTALI	VARIAZIONI		PREVISIONI	RISCOSSIONI	DIFFERENZE RISPETTO ALLE PREVISIONI		
					IN +	IN -			IN +	IN -	
CODICE	13	14	15 (16-14)	16 (14+15)	17 (16-13)	18 (13-16)	19	20	21 (20-19)	22 (19-20)	23 (9+15)
III. 1											
101010											
102010											
III. 2											
203010							1.227.398.400	1.427.388.400	199.990.000		
203020	418.251.700	266.981.640	132.005.500	398.987.140	2.469.409	21.733.969	216.527.987	266.981.640	50.453.653		204.065.500
203022											
203023	354.302.500		354.302.500	354.302.500			558.134.000	100.482.500		457.651.500	454.790.000
203028	37.152.500	8.830.780	28.321.720	37.152.500			22.305.000	8.830.780		13.474.220	28.321.720
20302C	373.216.295	131.018.795	242.197.500	373.216.295			1.244.366.295	131.018.795		1.113.347.500	1.113.347.500
20302D							35.352.500			35.352.500	35.352.500
20302E							49.500.000	24.747.500		24.752.500	24.747.500
Tot. Cat. 3	1.182.922.995	406.831.215	756.827.220	1.163.658.435	2.469.409	21.733.969	3.354.084.182	1.959.449.615	250.443.653	1.645.078.220	1.861.044.720
204014	30.000.000	30.000.000		30.000.000			55.000.000	47.500.000		7.500.000	7.500.000
204015	4.340.750	4.340.750		4.340.750			22.690.750	18.578.750		4.112.000	8.738.000
204016							75.000.000			75.000.000	75.000.000
20401B											
Tot. Cat. 4	34.340.750	34.340.750		34.340.750			152.690.750	66.078.750		86.612.000	91.238.000

XIV LEGISLATURA - DISEGNI DI LEGGE E RELAZIONI - DOCUMENTI

BILANCI PREVISIONI

C A P I T O L O		G E S T I O N E D I C O N P E T E N Z A								
CODICE	DESCRIZIONE	P R E V I S I O N I				S O R T E A C C E R T A T E			D I F F E R E N Z E	
		I N I Z I A L I	V A R I A Z I O N I		D E F I N I T I V E	R I S C O S S E	R I A S T E D A R I S C U O T E R E	T O T A L I A C C E R T A T I	R I S P E T T O A L L E P R E V I S I O N I	
			I N A U M E N T O	I N D I M I N U Z I O N E					I N +	I N -
		4	5 (7-4)	6 (4-7)	7 (4+5-6)	8	9 (10-8)	10 (8+9)	11 (10-7)	12 (7-10)
205010	- Contributi da Enti locali	47.000.000			47.000.000	18.000.000	29.000.000	47.000.000		
	- Totale Categoria 5 -	47.000.000			47.000.000	18.000.000	29.000.000	47.000.000		
Cat. 6	- TRASFERIMENTO DA PARTE DI ALTRI ENTI DEL SETTORE PUBBLICO E PRIVATO									
206010	- CONTRIBUTI DA ENTI VARI		5.000.000		5.000.000	4.995.000		4.995.000		5.000
206016	- Contributo della C.E.E.									
206017	- CONTRIBUTO DELLA SEC. TITANIA									
206019	- CONTRIBUTI SOC. A.R.S.I.A. TOSCANA	51.300.000			51.300.000	51.300.000		51.300.000		
206020	- CONTRIBUTI DA PARTE DI ENTI PRIVATI		37.600.000		37.600.000	24.254.000	14.729.804	36.983.804	1.383.804	
206040	- Contributo Società "ALLEHAND"		3.400.162		3.400.162	3.400.162		3.400.162		
	- Totale Categoria 6 -	51.300.000	46.000.162		97.300.162	83.949.162	14.729.804	98.678.966	1.383.804	5.000
	- TOTALE TITOLO 2 -	2.366.450.504	575.858.562	34.667.504	2.929.671.032	1.686.005.562	1.239.205.204	2.925.510.866	1.383.804	5.344.000
	TITOLO 3 - ALTRE ENTRATE									
Cat. 7	- ENTRATE DERIVANTI DALLA VENDITA DI BENI E DALLE PRESTAZIONI DI SERVIZI									
307010	- Ricavi dalla vendita di prodotti		5.000.000		5.000.000	13.073.804		13.073.804	8.073.804	
307020	- Ricavi dalla vendita di pubblicazioni edite dall'Ente					150.000		150.000	150.000	
307030	- Proventi derivanti dalla prestazione di servizi									
307031	- Proventi derivanti dalla Sezione analisi campioni per esportazione	60.000.000			60.000.000	72.749.020	-9.952.400	92.701.420	32.701.420	
307032	- Proventi derivanti dalla Sezione Analisi di Revisione	3.000.000			3.000.000					3.000.000
307040	- Realizzi per cessione materiali fuori uso									
307050	- Altri proventi									
	- Totale Categoria 7 -	63.000.000	5.000.000		68.000.000	85.972.824	-9.952.400	105.925.224	40.925.224	3.000.000
Cat. 8	- REDDITI E PROVENTI PATRIMONIALI									
308010	- Affitto immobili									
308020	- Interessi e proventi su titoli a reddito fisso									
308030	- Interessi attivi su mutui, depositi e conti correnti									



IL COMMISSARIO SEGRETOARIO
[Handwritten signature]

XIV LEGISLATURA - DISEGNI DI LEGGE E RELAZIONI - DOCUMENTI

ENTRATE

CAPITOLO	GESTIONE DEI RESIDUI ATTIVI					GESTIONE DI CASSA					TOTALE DEL RESIDUI ATTIVI AL TERMINE DELL'ESERCIZIO	
	CODICE	RESIDUI ALL'INIZIO DELL'ESERCIZIO	RISCOSSI	RIMASTI DA RISCUOTERE	TOTALI	VARIAZIONI		PREVISIONI	RISCOSSIONI	DIFFERENZE RISPETTO ALLE PREVISIONI		
						IN +	IN -			IN +		IN -
	13	14	15 (16-14)	16 (14+15)	17 (16-13)	18 (13-16)	19	20	21 (20-19)	22 (19-20)	23 (9+15)	
205010	21.000.000		21.000.000	21.000.000			69.900.000	18.000.000		51.000.000	50.000.000	
Tot. Cat. 5	21.000.000		21.000.000	21.000.000			69.900.000	18.000.000		51.000.000	50.000.000	
206010	35.000.000	19.995.000	15.005.000	35.000.000			40.000.000	24.990.000		15.010.000	15.005.000	
206016												
206017												
206019							51.300.000	51.300.000				
206020	56.000.000	41.977.492	12.000.000	53.977.492		2.022.508	78.200.000	66.231.492		11.968.508	26.729.804	
206040							3.400.162	3.400.162				
Tot. Cat. 6	91.000.000	61.972.492	27.005.000	88.977.492		2.022.508	172.900.162	145.921.654		26.978.508	41.734.804	
TOT. TIT. 2	1.329.263.745	503.144.457	804.832.220	1.307.976.677	2.469.409	23.756.477	3.748.675.094	2.189.450.019	250.443.653	1.809.668.728	2.044.037.524	
TIT. 3												
307010	1.880.640	1.890.640		1.880.640			7.761.280	14.954.444	7.193.164			
307020								150.000	150.000			
307030												
307031	1.429.970	1.429.970		1.429.970			12.859.940	74.178.990	61.319.050		19.952.400	
307032	251.650	251.650		251.650			2.393.155	251.650		2.141.505		
307040												
307050												
Tot. Cat. 7	3.562.260	3.562.260		3.562.260			23.014.375	89.535.084	68.662.214	2.141.505	19.952.400	
308010												
308020												
308030												



IL COMMISSARIO

XIV LEGISLATURA - DISEGNI DI LEGGE E RELAZIONI - DOCUMENTI

ENTRATE

CAPITULO	GESTIONE DEI RESIDUI ATTIVI						GESTIONE DI CASSA				TOTALE DEI RESIDUI ATTIVI AL TERMINE DELL'ESERCIZIO	
	CODICE	RESIDUI ALL'INIZIO DELL'ESERCIZIO	RISCOSSI	RINASTI DA RISCUOTERE	TOTALI	VARIAZIONI		PREVISIONI	RISCOSSIONI	DIFFERENZE RISPETTO ALLE PREVISIONI		
						IN +	IN -			IN +		IN -
	13	14	15 (16-14)	16 (14+15)	17 (16-13)	18 (13-16)	19	20	21 (20-19)	22 (19-20)	23 (19+15)	
309010	8.144.852	7.582.092		7.582.092		562.760	27.998.703	19.152.207		8.846.496	2.818.252	
309011												
309012												
309020												
309030												
Tot. Cat. 9	8.144.852	7.582.092		7.582.092		562.760	27.998.703	19.152.207		8.846.496	2.818.252	
310010												
TOT. TIT. 3 TIT. 4	11.707.112	11.144.352		11.144.352		562.760	51.013.078	108.687.291	48.662.214	10.988.001	22.770.452	
411010												
411020												
411030												
411040												
412010												
412020							7.150.000	7.150.000				
412030							2.400.000	1.400.000		1.000.000	2.400.000	
412040												
Tot. Cat. 12							9.550.000	8.550.000		1.000.000	2.400.000	
413010												



STRACONTRIBU
Pittara

XIV LEGISLATURA - DISEGNI DI LEGGE E RELAZIONI - DOCUMENTI

ENTRATE

CAPITOLO	GESTIONE DEI RESIDUI ATTIVI						GESTIONE DI CASSA				TOTALE DEI RESIDUI ATTIVI AL TERMINE DELL'ESERCIZIO	
	CODICE	RESIDUI ALL'INIZIO DELL'ESERCIZIO	RISCOSSI	RINASTI DA RISCUOTERE	TOTALI	VARIAZIONI		PREVISIONI	RISCOSSIONI	DIFFERENZE RISPETTO ALLE PREVISIONI		
						IR +	IR -			IN +		IN -
	13	14	15 (16-14)	16 (14+15)	17 (16-13)	18 (13-16)	19	20	21 (20-19)	22 (19-20)	23 (9+15)	
309010	8.144.852	7.582.092		7.582.092		562.760	27.998.703	19.152.207		8.846.496	2.818.252	
309011												
309012												
309020												
309030												
Tot. Cat. 9	8.144.852	7.582.092		7.582.092		562.760	27.998.703	19.152.207		8.846.496	2.818.252	
310010												
TOT. TIT. 3 TIT. 4	11.707.112	11.144.352		11.144.352		562.760	51.013.078	108.687.291	68.662.214	10.988.001	22.770.652	
411010												
411020												
411030												
411040												
412010												
412020							7.150.000	7.150.000				
412030							2.400.000	1.400.000		1.000.000	2.400.000	
412040												
Tot. Cat. 12							9.550.000	8.550.000		1.000.000	2.400.000	
413010												

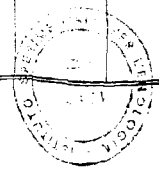


PARLAMENTO ITALIANO

XIV LEGISLATURA - DISEGNI DI LEGGE E RELAZIONI - DOCUMENTI

RENTIATIVE

CAPITULO		GESTIONE DI COMPETENZA									
CODICE	DESCRIZIONE	PREVISIONI				SOMME ACCERTATE			DIFFERENZE RISPETTO ALLE PREVISIONI		
		INIZIALI	VARIAZIONI		DEFINITIVE	RECOSSE	RINASTE DA RISCUTERE	TOTALI ACCERTATI	IN +	IN -	
			IN AUMENTO	IN DIMINUIZIONE							7 (4+5-6)
4	5 (7-4)	6 (4-7)	7 (4+5-6)	8	9 (10-8)	10 (8+9)	11 (10-7)	12 (7-10)			
443030	- Riscossioni da bucce postali										
	Cat. 14 - RISCOSSIONE DI CREDITI										
444011	- Prelievi di depositi bancari della Sezione Annullata										
444020	- Prelievo di depositi vincolati per liquidazione incertità di anzianità										
444030	- Rilancio di depositi a cauzione presso terzi										
444040	- Riscossione di crediti diversi										
444050	- Rimborso di anticipazioni alle gestioni autonome										
	- TOTALE TITOLO 4 -	9.550.000			9.550.000	8.550.000	2.400.000	10.950.000		1.400.000	
	TITOLO 5 - ENTRATE DERIVANTI DA TRASFERIMENTI IN CONTO CAPITALE										
	Cat. 15 - TRASFERIMENTI DELLO STATO										
515010	- Finanziamenti del Ministero Risorse Agricole, Alimentari e Forestali per spese in conto capitale		120.000.000		120.000.000	59.997.500	60.002.500	120.000.000			
515012	- Finanziamenti Ministero Risorse Agricole, Alimentari e Forestali per il "SERVIZIO REVISIOE ANALISI"										
515020	- Finanziamenti del Ministero Risorse Agricole e Forestali per le costruzioni immobili di proprietà Istituto										
	- Totale Categoria 15 -		120.000.000		120.000.000	59.997.500	60.002.500	120.000.000			
	Cat. 16 - TRASFERIMENTI DALLE REGIONI										
516210	- Trasferimenti dalle regioni										
	Cat. 17 - TRASFERIMENTI DA COMUNI E PROVINCE										
517010	- Trasferimenti da comuni e province										
	Cat. 18 - TRASFERIMENTI DA ALTRI ENTI DEL SETTORE PUBBLICO E PRIVATO										
518010	- Trasferimenti da altri Enti del settore pubblico e privato										
	- TOTALE TITOLO 5 -		120.000.000		120.000.000	59.997.500	60.002.500	120.000.000			
	TITOLO 6 - ACCENSIONE DI PRESTITI										
	Cat. 19 - ASSICURAZIONE MUTUI										
619010	- Assicurazione di mutui										



IL COMPLENTO STRAORDINARIO
(Ultime Disposizioni)

XIV LEGISLATURA - DISEGNI DI LEGGE E RELAZIONI - DOCUMENTI

BILANCIO 1980

CAPITOLO CODICE	GESTIONE DEI RESIDUI ATTIVI					GESTIONE DI CLASSE						TOTALE DEI RESIDUI ATTIVI AL TERMINE DELL'ESERCIZIO
	RESIDUI ALL'INIZIO DELL'ESERCIZIO	RISCOSSI	RIMASTI DA RISCUOTERE	TOTALI	VARIAZIONI		PREVISIONI	RISCOSSIONI	DIFFERENZE RISPETTO ALLE PREVISIONI			
					IN +	IN -			IN +	IN -		
13	14	15 (16-14)	16 (14+15)	17 (16-13)	18 (13-16)	19	20	21 (20-19)	22 (19-20)	23 (19+15)		
413030												
414011												
414020												
414030												
414040												
414050												
TIT. 4 TIT. 5							9.550.000	8.550.000		1.000.000	2.400.000	
515010	63.929.380	24.415.650	21.564.750	45.980.400		17.946.980	183.934.380	84.413.150		99.521.230	81.567.250	
515012	27.062.500	23.128.280		23.128.280		3.934.220	27.125.000	23.128.280		3.996.720		
515020												
Cat. 15	90.991.880	47.543.930	21.564.750	69.108.680		21.883.200	211.059.380	107.541.430		103.517.950	81.567.250	
516010												
517010												
518010												
TIT. 5 TIT. 6	90.991.880	47.543.930	21.564.750	69.108.680		21.883.200	211.059.380	107.541.430		103.517.950	81.567.250	
619010												




IL COORDINATORE GENERALE
(Mastro Pizzuto)

XIV LEGISLATURA - DISEGNI DI LEGGE E RELAZIONI - DOCUMENTI

RENTI E RENDITE

CAPITOLLO		SESTIONE DI COMPETENZA								
CODICE	DESCRIZIONE	PREVISIONI				SOLTE ACCERTATE			DIFFERENZE RISPETTO ALLE PREVISIONI	
		INIZIALI	VARIAZIONI		DEFINITIVE	RISCOSE	RIMASTE DA RISCOBERTE	TOTALE ACCERTATI	IN +	IN -
			IN AUMENTO	IN DIMINUIIONE						
		4	5 (7-4)	6 (4-7)	7 (4-5-6)	8	9 (10-8)	10 (8-9)	11 (10-7)	12 (7-10)
	Cat. 20 - ASSUNICIONE DI ALTRI DEBITI FINANZIARI									
620010	- Contrazione debiti diversi									
620020	- Anticipazione dalle gestioni autonome									
	Cat. 21 - EMISSIONI DI OBBLIGAZIONI									
621010	- Emissioni di obbligazioni									
	TITOLO 7 - PARTITE DI GIRO									
	Cat. 22 - ENTRATE AVANTI MADRA DI PARTITE DI GIRO									
722010	- Ritenute erariali	130.000.000			130.000.000	87.629.212	26.927.994	116.557.206		15.442.797
722020	- Ritenute previdenziali ed assistenziali	45.000.000			45.000.000	37.454.639	6.337.856	43.792.495		1.207.505
722030	- Ritenute diverse	1.000.000			1.000.000	316.290	12.950	329.240		670.760
722040	- Trattamenti per conto terzi									
722050	- Depositi cauzionali da terzi									
722060	- Recupero anticipazioni Fondo economato	700.000			700.000		700.000	700.000		
722070	- Recupero anticipazioni Sezioni Operative Periferiche	7.000.000			7.000.000	1.000.000	6.000.000	7.000.000		
722080	- Recupero anticipazioni varie									
722090	- Partite in conto sospesi	1.000.000			1.000.000					1.000.000
722091	- Riscossione I.V.A. su tasse analisi campioni per esportazione	12.000.000			12.000.000					12.000.000
	- Totale Categoria 22 -	196.700.000			196.700.000	126.400.241	39.978.747	166.379.038		30.320.962
	- TOTALE TITOLO 7 -	196.700.000			196.700.000	126.400.241	39.978.747	166.379.038		30.320.962

IL COMMISSARIO STRAORDINARIO
(Luca Pizzari)



XIV LEGISLATURA - DISEGNI DI LEGGE E RELAZIONI - DOCUMENTI

NEI PRIMI TRE MESI

CAPITOLO CODICE	G E S T I O R E D E I R E S I D U I A T T I V I				G E S T I O N E D I C A S S A				TOTALE DEI RESIDUI ATTIVI AL TERMINE DELL'ESERCIZIO		
	RESIDUI ALL'INIZIO DELL'ESERCIZIO	RISCOSSI	RIMASTI DA RISCUOTERE	TOTALI	V A R I A Z I O N I		PREVISIONI	RISCOSSIONI		D I F F E R E N Z E R I S P E T T O A L L E P R E V I S I O N I	
					IN +	IN -				IN +	IN -
	13	14	15 (16-14)	16 (14+15)	17 (16-13)	18 (13-16)	19	20	21 (20-19)	22 (19-20)	23 (9+15)
620010											
620020											
621010											
TIT. 7											
722010	22.386.478	22.386.478		22.386.478	40.487.704	40.487.704	195.260.660	110.015.790		85.244.870	26.927.991
722020	4.967.578	4.967.578		4.967.578	13.619.773	13.619.773	63.554.929	42.422.217		21.132.712	6.337.856
722030	12.950	12.950		12.950			1.598.210	329.240		1.268.970	12.950
722040											
722050											
722060	700.000	700.000		700.000			1.400.000	700.000		700.000	700.000
722070	7.000.000	7.000.000		7.000.000			14.000.000	8.000.000		6.000.000	6.000.000
722080											
722090							1.000.000			1.000.000	
722091	8.988.540	6.980.400	2.008.140	8.988.540			24.977.080	6.980.400		17.996.680	2.008.140
Tot. Cat. 22	44.055.546	42.047.406	2.008.140	44.055.546	54.107.477	54.107.477	301.790.879	168.447.647		133.343.232	41.986.937
TOT. TIT. 7	44.055.546	42.047.406	2.008.140	44.055.546	54.107.477	54.107.477	301.790.879	168.447.647		133.343.232	41.986.937

IL DIRETTORE GENERALE

G. B. B. B. B.

G. B. B. B. B.

G. B. B. B. B.

XIV LEGISLATURA - DISEGNI DI LEGGE E RELAZIONI - DOCUMENTI

ENTRATE

C A P I T O L O		G E S T I O R E D I C O M P E T E N Z A								D I F F E R E N Z E	
C O D I C E	D E S C R I Z I O N E	P R E V I S I O N I				S E R I E A C C E R T A T E			R I S P E T T O A L L E P R E V I S I O N I		
		I N I Z I A L I	V A R I A Z I O N I		D E F I N I T I V E	R I S C O S S E	R I M A S T E D A R I S C U O T E R E	T O T A L I A C C E R T A T I	I N +	I N -	
			I N A U M E N T O	I N D E T R I M I N U Z I O N E							
		4	5 (7-4)	6 (4-7)	7 (4+5-6)	8	9 (10-B)	10 (8+9)	11 (10-7)	12 (7-10)	
	- Avanzo di Amministrazione	1.458.054.542	1.029.534.732		2.488.448.274						
	- Riepilogo dei titoli -										
	- TITOLO 1 -										
	- TITOLO 2 -	2.368.450.000	595.888.562	34.847.500	2.929.671.062	1.686.305.562	1.239.205.304	2.925.510.866	1.363.804	5.544.000	
	- TITOLO 3 -	62.000.000	17.700.999		80.700.999	97.542.939	22.770.452	120.313.591	52.604.592	3.000.000	
	- TITOLO 4 -	9.550.000			9.550.000	8.550.000	2.400.000	10.950.000	1.400.000		
	- TITOLO 5 -		120.000.000		120.000.000	59.997.500	60.002.500	120.300.000			
	- TITOLO 6 -										
	- TITOLO 7 -	198.700.000			198.700.000	128.400.241	39.978.797	166.379.038		30.320.962	
	- TOTALE GENERALE	4.096.555.542	1.763.139.293	34.847.500	5.825.048.335	1.978.796.242	1.364.557.253	3.343.153.495	45.388.396	39.864.962	

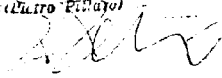
IL COMMISSARIO STRAORDINARIO
 (Firma)

XIV LEGISLATURA - DISEGNI DI LEGGE E RELAZIONI - DOCUMENTI

REGOLAMENTO FINANZIARIO

CAPITOLO	GESTIONE DEI RESIDUI ATTIVI					GESTIONE DI CASSA					TOTALE DEI RESIDUI ATTIVI AL TERMINE DELL'ESERCIZIO
	RESIDUI ALL'INIZIO DELL'ESERCIZIO	RISCOSSI	RIMASTI DA RISCUOTERE	TOTALI	VARIAZIONI		PREVISIONI	RISCOSSIONI	DIFFERENZE RISPETTO ALLE PREVISIONI		
					IN +	IN -			IN +	IN -	
	13	14	15 (16-14)	16 (14+15)	17 (16-13)	18 (13-16)	19	20	21 (20-19)	22 (19-20)	23 (14+15)
RIEP. TITOLI											
- TITOLO 1 -											
- TITOLO 2 -	1.329.263.745	503.144.457	804.832.220	1.307.976.677	2.469.409	23.756.477	3.748.675.094	2.189.450.019	250.443.653	1.809.668.728	2.044.037.524
- TITOLO 3 -	11.707.112	11.144.352		11.144.352		562.760	51.013.078	108.887.291	68.662.214	10.988.001	22.770.652
- TITOLO 4 -							9.550.000	8.550.000		1.000.000	2.400.000
- TITOLO 5 -	90.991.880	47.543.930	21.564.750	69.108.680		21.883.200	211.059.380	107.541.430		103.517.950	81.567.250
- TITOLO 6 -											
- TITOLO 7 -	44.055.546	42.047.406	2.008.140	44.055.546	54.107.477	54.107.477	301.790.079	168.447.647		133.343.232	41.986.937
TOTALE GENER.	1.476.313.283	603.880.145	828.405.110	1.432.225.255	56.576.886	100.309.914	4.322.088.431	2.582.676.387	319.105.867	2.058.517.911	2.192.762.363

IL COMMISSARIO STRAORDINARIO
 (Luigi Einaudi)



XIV LEGISLATURA - DISEGNI DI LEGGE E RELAZIONI - DOCUMENTI

SPESA


CAPITOLI		GESTIONE DI COMPETENZA								
CODICE	DESCRIZIONE	PREVISIONI				SOMME IMPEGATE			DIFFERENZE RISPETTO ALLE PREVISIONI	
		INIZIALI	VARIAZIONI		DEFINITIVE	PAGATE	RIMASTE DA PAGARE	TOTALI IMPEGNI	IN +	IN -
			IN AUMENTO	IN DIMINUZIONE						
		4	5 (7-4)	6 (4-7)	7 (4+5-6)	8	9 (10-8)	10 (8+9)	11 (10-7)	12 (7-10)
	TITOLO 1 - SPESE CORRENTI									
	Cat. 1 - SPESE PER GLI ORGANI DELL'ENTE									
101010	- Compensi al Commissario Straordinario	67.000.000	24.300.000		91.000.000		84.122.587	84.122.587		6.877.413
101020	- Compensi ai componenti il Consiglio di Amministrazione									
101030	- Compensi ai componenti il Collegio dei Revisori dei Conti	9.500.000			9.500.000	3.190.000		8.199.000		1.301.000
101040	- Compensi ai componenti il Comitato Scientifico									
101050	- Indennità e rimborso spese di trasporto per missioni agli Uffici Istituzionali	9.500.000			8.500.000	2.496.000	407.650	2.903.730		5.596.270
	- Totale Categoria 1 -	85.000.000	24.000.000		109.000.000	10.686.000	84.530.237	95.216.317		13.783.683
	Cat. 2 - ONERI PER IL PERSONALE IN ATTIVITA' DI SERVIZIO									
102010	- Stipendi ed altri assegni fissi al personale impiegatizio									
102011	- Stipendi ed altri assegni fissi al personale impiegatizio del Servizio Analisi									
102013	- Spese di personale: programma "VIT/VINICOLA"	122.000.000	17.800.187		139.800.187	75.581.489	2.169.035	77.750.524		62.049.663
102017	- Stipendi ed altri assegni fissi al personale impiegatizio contributo TITANIA									
102018	- Stipendi ed altri assegni fissi al Personale impiegatizio Programma "Biotecnologie Vegetali"	2.100.000	993		2.100.993	2.100.000		2.104.000		993
10201A	- Stipendi ed altri assegni fissi al personale impiegatizio CONTR. REGIONE PIEMONTE	15.520.705			15.520.705					15.520.705
10201C	- Stipendi ed altri assegni fissi al personale impiegatizio FON. SICURA 2	102.000.000			102.000.000	19.057.417	3.342.889	22.400.306		79.599.694
10201D	- Stipendi ed altri assegni fissi al personale impiegatizio programma "COLLEZIONE MICROORGANISMI"	30.000.000	1.500.000		31.500.000	25.143.558	3.244.446	28.388.004		3.111.996
102020	- Stipendi ed altri assegni al personale operaio	390.000.000			390.000.000	305.218.009	25.175.102	330.393.111		59.606.889
102021	- Stipendi ed altri assegni al personale operaio nella Sezione Analisi									
102027	- Stipendi ed altri assegni al personale operaio contributo TITANIA									
102029	- STIPENDI ED ALTRI ASSEGNI AL PERSONALE OPERAIO CONTRIBUTO A.R.G.Z.A. TOSEANA	4.000.000	27.993	4.000.000	27.993					27.993
10202A	- Stipendi ed altri assegni al personale operaio REGIONE PIEMONTE									
102050	- Indennità e rimborso spese di trasporto missioni territorio nazionale	10.000.000	7.000.000		17.000.000	3.785.379	3.080.443	11.865.822		5.134.178

IL COMMISSARIO STRAORDINARIO

XIV LEGISLATURA - DISEGNI DI LEGGE E RELAZIONI - DOCUMENTI

SPESA

CAPITOLO CODICE	GESTIONE DEI RESIDUI PASSIVI					GESTIONE DI CASSA				TOTALE DEI RESIDUI PASSIVI AL TERMINE DELL'ESERCIZIO	
	RESIDUI ALL'INIZIO DELL'ESERCIZIO	PAGATI	RIMASTI DA PAGARE	TOTALI	VARIAZIONI		PREVISIONI	PAGAMENTI	DIFFERENZE RISPETTO ALLE PREVISIONI		
					IN +	IN -			IN +		IN -
	13	14	15 (16-14)	16 (14+15)	17 (16-13)	18 (13-16)	19	20	21 (20-19)	22 (19-20)	23 (9+15)
TIT. 1											
101010	67.000.000	64.484.600	2.515.400	67.000.000			210.000.000	64.484.600		145.515.400	86.637.987
101020											
101030							8.500.000	8.190.000		310.000	
101040											
101050	2.013.400	2.013.400		2.013.400			7.526.800	4.509.480		3.017.320	407.650
Tot. Cat. 1	69.013.400	66.498.000	2.515.400	69.013.400			226.026.800	77.184.080		148.842.720	87.045.637
102010	7.882.960				7.882.960	15.765.920	7.882.960			7.882.960	
102011											
102013	6.244.689	6.244.689		6.244.689			141.289.565	81.826.178		59.463.387	2.169.035
102017											
102018							2.100.993	2.100.000		993	
10201A							15.520.705			15.520.705	
10201C							102.000.000	19.057.417		82.942.583	3.342.889
10201D							31.500.000	25.143.558		6.356.442	3.244.446
102020	58.266.823	39.783.855		39.783.855		18.482.968	460.533.646	345.001.864		115.531.782	25.175.102
102021											
102027											
102030	384.945	384.945		384.945			412.928	384.945		27.983	
10203A											
102050	7.316.001	7.316.001		7.316.001			26.632.002	16.101.330		10.530.672	3.080.443

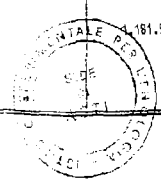


IL CONSIGLIERE
Uscire Villaro

XIV LEGISLATURA - DISEGNI DI LEGGE E RELAZIONI - DOCUMENTI

ENTRUSSE

C A P I T O L O		G E S T I O R E D I C O M P E T E N Z A								
CODICE	DESCRIZIONE	P R E V I S I O N I				S O R S E I M P E G N A T E			D I F F E R E N Z E R I S P E T T O A L L E P R E V I S I O N I	
		INIZIALI	V A R I A Z I O N I		DEFINITIVE	PAGATE	RINASTE DA PAGARE	TOTALI IMPEGNI	IN +	IN -
			IN AUMENTO	IN DIMINUZIONE						
		4	5 (7-4)	6 (4-7)	7 (4+5-6)	8	9 (10-8)	10 (8+9)	11 (10-7)	12 (7-10)
102053	- Indennità e rimborso spese di trasporto missioni programma "VITIVINICOLA"	11.000.000	24.600.166		35.600.166	11.798.202	1.760.135	13.578.338		22.021.828
102054	- Indennità e rimborso spese di trasporto missioni territ. nazionale "REGIONE LAZIO"	10.000.000			10.000.000	1.734.044	1.523.340	3.247.384		6.752.616
102055	- Indennità e rimborso spese di trasporto missioni territ. nazionali "REGIONE PUGLIA"	6.000.000		1.000.000	5.000.000	1.679.607	1.213.955	2.913.562		2.086.438
102058	- Indennità e rimborso spese di trasporto missioni in caratterizzazione PROGRAMMA BIOTECNOLOGIE VEGETALI		682.391		682.391					682.391
102059	- Indennità e rimborso spese di trasporto, missioni territorio nazionale Contributo A.R.S.I.A.	7.000.000	3.966.113	1.000.000	9.966.113	3.152.923	1.418.045	4.580.968		5.385.145
10205A	- Indennità e rimborso spese di trasporto missioni in territ. nazionale REGIONE PIEMONTE	21.000.000		3.000.000	18.000.000	3.423.692	2.431.319	5.855.011		12.144.989
10205B	- Indennità e rimborso spese di trasporto missioni territorio nazionale REGIONE VALLE D'AOSTA									
10205C	- Indennità e rimborso spese di trasporto, missioni territorio nazionale PER MISURA 2	44.000.000		359.491	43.640.509	7.520.926	1.033.683	8.554.609		35.085.900
10205D	- Indennità e rimborso spese di trasporto missioni in territ. naz. Progr. "COLLEZIONE MICROORGANISMI"	5.500.000		3.000.000	2.500.000	2.214.792		2.214.792		285.208
10205E	- Indennità e rimborso spese di trasporto missioni territ. naz. "STUDIO CAUSE CONTAMINATI MICOTICI"		10.000.000		10.000.000	431.250	1.622.060	2.053.310		7.946.690
102060	- Indennità e rimborso spese di trasporto missioni all'estero	7.000.000	14.456.797		21.456.797	21.233.793		21.283.793		473.004
102063	- Indennità e rimborso spese di trasporto missioni a all'Estero Programma "VITIVINICOLA"	4.000.000	18.710.181		22.710.181	3.475.328		3.475.328		19.234.853
102068	- Indennità e rimborso spese di trasporto missioni all'estero PROGRAMMA BIOTECNOLOGIE VEGETALI									
102069	- INDENNITA' E RIMB. SPESE TRASPORTO MISSIONI ESTERO CONTRIBUTO A.R.S.I.A. TOSCANA		4.222.147		4.222.147	3.000.000		3.000.000		1.222.147
10206A	- Indennità e rimborso spese di trasporto missioni all'estero REGIONE PIEMONTE	5.000.000			5.000.000	2.370.356		2.370.356		2.629.644
10206B	- Indennità e rimborso spese di trasporto missioni all'estero REGIONE VALLE D'AOSTA									
102070	- Indennità e rimborso spese di trasporto per trasferimenti									
102080	- Oneri previdenziali ed assistenziali a carico dell'Ente	57.000.000			57.000.000	40.820.972	16.177.028	57.000.000		
102081	- Oneri previdenziali ed assistenziali a carico dell'Ente per il personale della Sezione Analisi									
102083	- Oneri previdenziali Programma "Vitivinicolo"	45.000.000	33.744.351	15.000.000	61.744.351	35.115.985	2.362.000	37.477.985		24.266.366
102087	- Oneri previdenziali ed assistenziali a carico dell'Ente Contributo FIATINA									
102090	- Oneri previdenziali Programma BIOTECNOLOGIE VEGETALI	1.180.000	1.902		1.181.902	1.040.650		1.040.650		141.252
102099	- ONERI PREVIDENZIALI ED ASSISTENZIALI CARICO ENTE CONTRIBUTO A.R.S.I.A. TOSCANA									

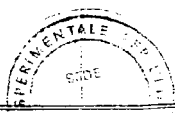


IL DIRETTORE STRAORDINARIO
(P. S. T. 1/1)

XIV LEGISLATURA - DISEGNI DI LEGGE E RELAZIONI - DOCUMENTI

ALLEGATO

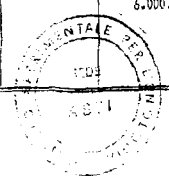
CAPITOLO	GESTIONE DEI RESIDUI PASSIVI					GESTIONE DI CASSA					TOTALE DEI RESIDUI PASSIVI AL TERMINE DELL'ESERCIZIO
	RESIDUI ALL'INIZIO DELL'ESERCIZIO	PAGATI	RIMASTI DA PAGARE	TOTALI	VARIAZIONI		PREVISIONI	PAGAMENTI	DIFFERENZE RISPETTO ALLE PREVISIONI		
					IN +	IN -			IN +	IN -	
CODICE	13	14	15 (16-14)	16 (14+15)	17 (15-13)	18 (13-16)	19	20	21 (20-19)	22 (19-20)	23 (9+15)
102053	4.012.473	4.012.473		4.012.473			41.625.112	15.816.675		25.814.437	1.780.126
102054							10.000.000	1.724.044		8.275.956	1.523.340
102055							5.000.000	1.697.607		3.300.393	1.213.955
102058	458.903	458.903		458.903			1.100.197	458.903		641.294	
102059	800.482	800.482		800.482			9.567.677	3.963.405		5.603.672	1.418.045
10205A							18.000.000	3.423.692		14.576.308	2.131.319
10205B											
10205C	461.435	461.435		461.435			43.563.379	7.982.361		35.581.018	1.033.683
10205D							2.500.000	2.214.792		285.208	
10205E							10.000.000	431.250		9.568.750	1.622.066
102060							20.456.797	21.283.793	826.996		
102065	1.710.909	1.710.909		1.710.909			25.131.995	5.187.235		19.944.764	
102066											
102065	777.853	777.853		777.853			4.777.853	3.777.853		1.000.000	
10206A							5.000.000	2.370.356		2.629.644	
10206B											
102070											
102080	12.781.727	12.781.727		12.781.727			89.563.454	53.692.699		26.960.755	16.179.028
102091											
102095	3.706.740	3.706.740		3.706.740			62.157.831	33.822.725		28.335.106	2.362.866
102001											
102099							1.657.782	1.049.359		629.182	
102081											



IL COMMISSARIO STRAORDINARIO
Giacinto Pitarro

XIV LEGISLATURA - DISEGNI DI LEGGE E RELAZIONI - DOCUMENTI

CAPITOLO		GESTIONE DI COMPETENZA								
CODICE	DESCRIZIONE	PREVISIONI				SOGGE IMPEGGATE			DIFFERENZE RISPETTO ALLE PREVISIONI	
		INITIALI	VARIAZIONI		DEFINITIVE	PAGATE	SIRABATE DA PAGARE	TOTALI IMPEGNI	IN +	IN -
			IN AUMENTO	IN DIMINUIZIONE						
		4	5 (7-6)	6 (4-7)	7 (4+5-6)	8	9 (10-9)	10 (8+9)	11 (10-7)	12 (7-10)
10208A	- Oneri previdenziali ed assistenziali a carico REGIONE PIEMONTE	7.800.000			7.800.000					7.800.000
10208C	- Oneri previdenziali ed assistenziali a carico del PCM MISURA 2	42.500.000			42.500.000	8.833.300	2.344.000	11.177.300		31.322.700
10208D	- Oneri previdenziali ed assistenziali Programma "COLLEZIONE MICROORGANISMI"	12.500.000	2.500.000		15.000.000	11.105.885	1.770.190	12.875.765		2.924.235
10208E	- Oneri previdenziali ed assistenziali a carico dell'Ente "STUDIO CAUSE CONTAMINATI MICROFICI"		1.000.000		1.000.000					1.000.000
102090	- Altri oneri sociali a carico dell'Ente	96.550.000			96.550.000	40.828.657	35.721.253	76.549.940		20.000.060
102091	- Altri oneri sociali a carico dell'Ente per il personale della Sezione Analisi									
102097	- Altri oneri sociali a carico dell'Ente per il personale Contributo LIGURIA									
102099	- Altri oneri sociali a carico dell'Ente per il personale Contributo A.R.S.I.A.	2.000.000	2.017.399	2.000.000	2.017.399					2.017.399
10209A	- Altri oneri sociali a carico dell'Ente REGIONE PIEMONTE		2.500.000		2.500.000					2.500.000
102100	- Corsi per il personale e partecipazione alle spese per corsi indetti da Enti, Istituz. Ann. in varie	4.000.000	12.600.000		16.000.000	4.550.000	200.000	4.750.000		11.250.000
102105	- Corsi per personale e partecipaz. alle spese per corsi indetti da Enti, ecc. REGIONE PUGLIA		3.000.000		3.000.000					3.000.000
102109	- Corsi per il personale e partecipazione alle spese per corsi ind. da Enti, Istit. Contributo A.R.S.I.A.		3.000.000		3.000.000					3.000.000
10210A	- Corsi per il personale e partecipazione alle spese per corsi ind. da Enti, Istit. REGIONE PIEMONTE									
10210B	- Corsi per il personale e partecipazione alle spese per corsi indetti da Enti, Ist. REG. VALLE D'AOSTA - Totale Categoria 2 -	1.062.650.705	163.530.610	29.355.491	1.196.821.824	640.286.972	106.311.634	746.598.606		450.223.218
Cat. 3	- ONERI PER IL PERSONALE IN QUIESCENZA									
103010	- Pensioni a carico dell'Ente									
Cat. 4	- SPESE PER L'ACQUISTO DI BENI DI CONSUMO E DI SERVIZI									
104010	- Fitti passivi e oneri locativi	17.000.000	1.000.000		18.000.000	16.775.700	808.660	17.614.260		385.640
104020	- Spese per acqua, gas, energia elettrica	60.000.000	60.000.000		120.000.000	77.674.475	22.325.825	100.000.000		
104021	- Spese per acqua, gas, energia elettrica per la Sezione Analisi									
104023	- Spese per acqua, gas, energia elettrica - progetto "VITIVINICOLA"		6.000.000		6.000.000					6.000.000
104028	- Spese per acqua, gas, energia elettrica PROGRAMMA BIOTECNOLOGIE									

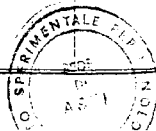


IL COMMISSARIO PERMANENTE
[Handwritten signature]

XIV LEGISLATURA - DISEGNI DI LEGGE E RELAZIONI - DOCUMENTI

SPESA

CAPITOLO	GESTIONE DEI RESIDUI PASSIVI						GESTIONE DI CASSA				TOTALE DEI RESIDUI PASSIVI AL TERMINE DELL'ESERCIZIO	
	CODICE	RESIDUI ALL'INIZIO DELL'ESERCIZIO	PAGATI	RIMASTI DA PAGARE	TOTALI	VARIAZIONI		PREVISIONI	PAGAMENTI	DIFFERENZE RISPETTO ALLE PREVISIONI		
						IN +	IN -			IN +		IN -
	13	14	15 (16-14)	16 (14+15)	17 (15-13)	18 (13-16)	19	20	21 (20-19)	22 (19-20)	23 (19+15)	
10208A							7.800.000			7.800.000		
10208C							42.500.000	8.833.300		33.666.700	2.344.000	
10208D							15.800.000	11.105.665		4.694.335	1.270.100	
10208E							1.000.000			1.000.000		
102090	36.692.168	17.543.680		17.543.680		19.146.498	110.785.848	58.372.367		52.413.481	35.721.253	
102091							8.000.000			8.000.000		
102097												
102099	157.903	157.903		157.903			1.333.205	157.903		1.175.302		
10209A							1.500.000			1.500.000		
102100							13.500.000	4.550.000		8.950.000	200.000	
102105							3.000.000			3.000.000		
102109	1.600.000						4.600.000			4.600.000		
10210A												
102108												
Tot. Cat. 2	143.256.011	96.141.595		96.141.595	7.885.960	54.997.376	1.338.805.333	736.428.567	926.996	603.203.762	106.311.634	
103010												
104010	9.900.740	3.519.400		3.519.400	939.920	7.381.260	35.741.440	20.295.100		15.446.300	836.660	
104020	2.036.720	2.036.720		2.036.720			100.073.440	79.710.895		20.362.545	22.325.825	
104021												
104023							6.000.000			6.000.000		
104028												

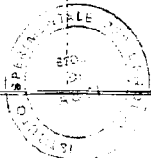


IL COMMISSIONARIO RESPONSABILE
 (Mastro Litaro)

XIV LEGISLATURA - DISEGNI DI LEGGE E RELAZIONI - DOCUMENTI

SPESA

CAPITOLO		GESTIONE DI COMPETENZA								
CODICE	DESCRIZIONE	PREVISIONI				SOMME IMPEGGATE			DIFFERENZE RISPETTO ALLE PREVISIONI	
		INIZIALI	VARIAZIONI		DEFINITIVE	PAGATE	RIMASTE DA PAGARE	TOTALI IMPEGNI	IN +	IN -
			IN AUMENTO	IN DIMINUIZIONE						
		4	5 (7-4)	6 (4-7)	7 (4+5-6)	8	9 (10-8)	10 (8+9)	11 (10-7)	12 (7-10)
104029	- SPESE PER ACQUA, GAS ED ENERGIA ELETTRICA CONTRIBUTO A.R.S.I.A. TOSCANA	1.500.000	550.000		2.050.000	2.050.000		2.050.000		
10402A	- Spese per acqua, gas, energia elettrica REGIONE PIEMONTE	2.000.000			2.000.000	2.000.000		2.000.000		
10402C	- Spese per acqua, gas, energia elettrica POM MISURA 2	6.000.000			6.000.000	4.595.570		4.595.570		1.404.430
10402D	- Spese per acqua, gas, energia elettrica Programma "COLLEZIONE MICROORGANISMI"	1.000.000			1.000.000	1.000.000		1.000.000		
10402E	- Spese per acqua, gas, energia elettrica "STUDIO CAUSE CONTAMINATI MICIDICI"		2.000.000		2.000.000					2.000.000
104030	- Spese per il riscaldamento	35.000.000	20.000.000		75.000.000	46.075.904	12.868.200	58.944.104		16.055.896
104031	- Spese per il riscaldamento della Sezione Analisi									
104033	- Spese per il riscaldamento PROGRAMMA VITIVINICOLA		3.485.000		3.485.000	2.485.000		2.485.000		1.000.000
104035	- Spese per il riscaldamento REGIONE PUGLIA	1.550.000	1.922.500		3.272.500	1.531.000		1.531.000		1.741.500
104037	- Spese per il riscaldamento contributo TITANIA									
104039	- Spese per il riscaldamento PROGRAMMA BIOTECNOLOGIE VEGETALI									
104039	- Spese per il riscaldamento A.R.S.I.A. TOSCANA	2.000.000			2.000.000	2.000.000		2.000.000		
10403A	- Spese per il riscaldamento REGIONE PIEMONTE	2.000.000	3.239.000		5.239.000	1.599.000		1.599.000		3.739.000
10403C	- Spese per il riscaldamento POM MISURA 2	6.000.000	1.000.000		7.000.000	2.608.000		2.608.000		4.392.000
10403D	- Spese per il riscaldamento "COLLEZIONE MICROORGANISMI"	2.000.000			2.000.000	2.000.000		2.000.000		
10403E	- Spese per il riscaldamento STUDIO CAUSE CONTAMINATI MICIDICI		1.000.000		1.000.000					1.000.000
104040	- Canoni vari (pulizie locali, vigilanza notturna, ecc.)	25.000.000	40.000.000	2.530.000	62.470.000	20.907.200	576.000	21.483.200		40.986.800
104041	- Canoni vari per la Sezione Analisi									
104050	- Premi di assicurazione contro i rischi: furti, incendio ed altri	13.000.000			13.000.000	11.352.888		11.352.888		1.647.112
104051	- Premi di assicurazione contro i rischi: furti, incendio ed altri per la Sezione Analisi									
104060	- Spese postali, telegrafiche, telefoniche, spedizioni, svincoli, ecc.	60.000.000	10.000.000		70.000.000	55.983.230	3.051.030	59.034.360		10.965.640
104061	- Spese postali, telegrafiche, telefoniche, spedizioni, svincoli per la Sezione Analisi									
104062	- Spese postali, telegrafiche, telefoniche, spedizioni, svincoli per Sezione Analisi di Revisione	3.000.000			3.000.000					3.000.000

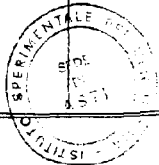


Giuseppe ...

XIV LEGISLATURA - DISEGNI DI LEGGE E RELAZIONI - DOCUMENTI

VERBALE

CAPITOLIO	GESTIONE DEI PASSIVI PASSIVI				GESTIONE DI CASSA						TOTALE DEI RESIDUI PASSIVI AL TERMINE DELL'ESERCIZIO	
	CODICE	RESIDUI ALL'INIZIO DELL'ESERCIZIO	PAGATI	RIMASTI DA PAGARE	TOTALI	VARIAZIONI		PREVISIONI	PAGAMENTI	DIFFERENZE RISPETTO ALLE PREVISIONI		
						IR +	IR -			IR +		IR -
	13	14	15 (16-14)	16 (14+15)	17 (16-13)	18 (18-16)	19	20	21 (20-19)	22 (19-20)	23 (9+15)	
104025	1.130.000	1.130.000		1.130.000			2.310.000	3.180.000		130.000		
104026							2.000.000	2.000.000				
10402C							6.000.000	4.593.570		1.404.430		
10402D							1.000.000	1.000.000				
10402E							2.000.000			2.000.000		
104033	16.675.200	16.675.200		16.675.200			105.395.400	62.752.104		40.646.296	12.868.200	
104031												
104033							7.485.000	2.485.000		5.000.000		
104035	1.059.000	1.059.000		1.059.000			4.390.500	2.590.000		1.800.500		
104037	1.458.000	1.458.000		1.458.000			1.444.675	1.458.000	13.325			
104038												
104039							2.000.000	2.000.000				
10403A							4.239.000	1.500.000		2.739.000		
10403C							6.000.000	2.608.000		3.392.000		
10403D							2.000.000	2.000.000				
10403E							1.000.000			1.000.000		
104040	7.820.400	7.820.400		7.820.400			68.110.800	28.728.100		39.382.700	576.000	
104041												
104050							13.000.000	11.352.888		1.647.112		
104051												
104060	3.213.288	3.213.288		3.213.288			73.425.576	59.196.618		14.229.958	3.051.030	
104061												
104062							3.000.000			3.000.000		

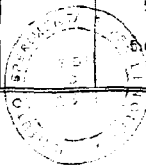


LEGGI...
 1975

XIV LEGISLATURA - DISEGNI DI LEGGE E RELAZIONI - DOCUMENTI

SPESA

CAPITOLO		GESTIONE DI COMPETENZA								
CODICE	DESCRIZIONE	PREVISIONI				SOMME IMPEGGATE			DIFFERENZE RISPETTO ALLE PREVISIONI	
		INIZIALI	VARIAZIONI		DEFINITIVE	PAGATE	RIBASTE DA PAGARE	TOTALI IMPEGNI	IN +	IN -
			IN AUMENTO	IN DIMINUIZIONE						
		4	5 (7-4)	6 (4-7)	7 (4+5-6)	8	9 (10-8)	10 (8+9)	11 (10-7)	12 (7-10)
104063	- Spese postali, telegrafiche, spedizioni, telefoniche, svincoli, Programma "VITIVITICCOLO"		6.004.300		6.004.300					6.004.300
104065	- Spese postali, telegrafiche, spedizioni, telefoniche, svincoli REGIONE PUGLIA	1.000.000			1.000.000	1.000.000		1.000.000		
104068	- Spese postali, telegrafiche, telefoniche, spedizioni, svincoli PROGRAMMA BIOTECNOLOGIE VEGETALI									
104069	- SPESE POSTALI, TELEGRAF., TELEFONICHE SPED.EDC. CONTRIBUTO A.R.S.I.A. TOSCANA	3.000.000	1.103.700		4.103.700	1.369.000		1.369.000		2.734.700
10406A	- Spese postali, telegrafiche, telefoniche, spedizioni, svincoli REGIONE PIEMONTE	1.500.000			1.500.000	1.500.000		1.500.000		
10406B	- Spese postali, telegrafiche, telefoniche, spedizioni, svincoli, ecc., REGIONE VALLE D'AOSTA									
10406C	- Spese postali, telegrafiche, telefoniche, spedizioni, svincoli FOR MISURA 2	6.000.000	320.600		6.320.600	2.711.200		2.711.200		4.109.400
10406D	- Spese postali, telegrafiche, telefoniche, spedizioni, svincoli Progetto "COLLEZIONE MICRORGANISMI"	1.000.000			1.000.000	1.000.000		1.000.000		
10406E	- Spese postali, telegrafiche, telefoniche, spedizioni, svincoli "STUDIO CAUSE CONTAMINATI MICOTICI"		1.000.000		1.000.000					1.000.000
104070	- Spese per acquisto di pubblicazioni di frequente consultazione e per uso ufficio	3.000.000	3.500.000		6.500.000	3.679.500	2.741.700	6.421.200		78.800
104080	- Spese per stampa annali, monografie, bollettini, estratti	10.000.000			10.000.000	750.000	2.643.800	3.393.800		4.404.200
104089	- Spese per stampa annali, monografie, bollettini, estratti Contributo A.R.S.I.A.	1.000.000		1.000.000						
104090	- Spese per l'acquisto di materiale di consumo economato	50.000.000			50.000.000	25.907.680	6.951.791	32.859.471		17.140.529
104091	- Spese per l'acquisto di materiale di consumo economato per la Sezione Analisi									
104099	- SPESE PER L'ACQUISTO MATERIALE CONSUMO ECONOMATO CONTRIBUTO A.R.S.I.A. TOSCANA	797.500		122.510	675.190	163.600		163.600		511.590
10409E	- Spese per l'acquisto di materiale di consumo economato "STUDIO CAUSE CONTAMINATI MICOTICI"		1.000.000		1.000.000					1.000.000
104100	- Spese per acquisto materiale di consumo e noleggio materiale tecnico	70.000.000			70.000.000	12.977.821	17.794.539	30.792.360		39.207.640
104101	- Spese per acquisto materiale di consumo e noleggio materiale tecnico per Sezione Analisi									
104103	- Spese per acquisto materiale di consumo e noleggio materiale tecnico Programma "VITIVITICCOLO"	60.000.000	60.000.000	8.285.631	111.714.369	48.072.920	16.924.412	64.997.332		46.717.037
104105	- Spese per acquisto materiale di consumo e noleggio materiale tecnico REGIONE PUGLIA	5.000.000	110.048		5.110.048	5.102.292		5.102.292		7.756
104106	- Spese per acquisto materiale consumo e noleggio mater.tecnico sperimentale con contributo C.E.E.									
104108	- Spese per acquisto materiale di consumo e noleggio materiale tecnico "PROGR. BIOTECNOLOGIE VEGETALI"	20.000.000		559.671	19.440.329	12.192.572		12.192.572		7.247.757
104109	- Spese per acquisto materiale di consumo e noleggio materiale tecnico A.R.S.I.A. TOSCANA	18.000.000		6.600.000	13.000.000	4.569.382	444.960	5.014.322		7.985.678



IL COM. PER IL CONTROLLO STRAGORDINARIO
(Pietro Pizzani)

XIV LEGISLATURA - DISEGNI DI LEGGE E RELAZIONI - DOCUMENTI

SPESSE

CAPITOLO CODICE	GESTIONE DEI RESIDUI PASSIVI				VARIAZIONI		GESTIONE DI CASSA		DIFFERENZE RISPETTO ALLE PREVISIONI		TOTALE DEI RESIDUI PASSIVI AL TERMINE DELL'ESERCIZIO	
	RESIDUI ALL'INIZIO DELL'ESERCIZIO	PAGATI	RIMASTI DA PAGARE	TOTALI	IN +	IN -	PREVISIONI	PAGAMENTI	IN +	IN -		
	13	14	15 (16-14)	16 (14+15)	17 (16-13)	18 (13-16)	19	20	21 (20-19)	22 (19-20)		23 (9+15)
104063							6.004.300				6.004.300	
104065							1.600.000	1.000.000				
104068												
104069	2.339.900	2.339.900		2.339.900			8.283.500	3.708.900			4.574.600	
10406A							1.500.000	1.500.000				
10406B												
10406C	180.000	180.000		180.000			6.680.000	2.891.200			3.788.800	
10406D							1.000.000	1.000.000				
10406E							1.000.000				1.000.000	
104070							6.000.000	3.679.500			2.320.500	2.741.700
104080									750.000	750.000		2.643.800
104089												
104090	8.180.448	8.180.448		8.180.448			61.883.105	34.088.120			27.794.977	6.951.791
104091												
104099	122.310	122.310		122.310			919.810	285.910			633.900	
10409E							1.000.000				1.000.000	
104100	6.129.560	6.129.560		6.129.560			77.232.741	19.127.381			58.105.360	17.794.539
104101												
104103	28.534.821	28.534.821		28.534.821	100.960	100.960	158.886.491	76.607.741			82.278.750	16.924.412
104105	809.872	809.872		809.872			6.229.792	5.912.164			317.628	
104106												
104108	530.400	530.400		530.400			20.005.029	10.722.972			7.282.057	
104109							13.000.000	4.569.362			8.430.638	444.960



IL COMMISSARIO STRAGIOLINARIC

XIV LEGISLATURA - DISEGNI DI LEGGE E RELAZIONI - DOCUMENTI

SPESSE

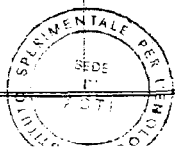
CAPITOLI		GESTIONE DI COMPETENZA								
CODICE	DESCRIZIONE	PREVISIONI				SOMME IMPEGATE			DIFFERENZE RISPETTO ALLE PREVISIONI	
		INIZIALI	VARIAZIONI		DEFINITIVE	PAGATE	RINASTE DA PAGARE	TOTALI IMPEGNI	IN +	IN -
			IN AUMENTO	IN DIMINUIZIONE						
		4	5 (7-4)	6 (4-7)	7 (4+5-6)	8	9 (10-8)	10 (8+9)	11 (10-7)	12 (7-10)
10410A	- Spese per acquisto materiale di consumo e noleggio materiale tecnico REGIONE PIEMONTE	6.000.000			6.000.000	1.299.460		1.299.460		1.700.540
10410B	- Spese per acquisto materiale di consumo e noleggio materiale tecnico contributo VALLE D'ADISTA									
10410C	- Spese per acquisto materiale di consumo e noleggio materiale tecnico POM MISURA 2	28.000.000	3.778.300		31.778.300	7.020.840		7.020.840		24.757.460
10410D	- Spese per acquisto materiale di consumo e noleggio materiale tecnico "COLLEZIONE MICROORGANISMI"	18.000.000		1.890.000	16.200.000	8.589.276	3.368.400	11.957.676		4.242.324
10410E	- Spese per acquisto materiale di consumo e noleggio mater. tecnico "STUDIO CAUSE CONTAMINATI NICOTICI"		25.000.000		25.000.000	10.292.520	11.542.440	21.834.930		3.165.070
104110	- Spese di esercizio, manutenzione, riparazione e noleggio autoveicoli, macchine agricole	31.000.000	3.000.000		34.000.000	26.795.786	5.445.799	32.241.585		1.758.415
104111	- Spese di esercizio, manutenzione, riparazione di autoveicoli per la Sezione Analisi									
104120	- Manutenzione e riparazione mobili, macchine d'ufficio, attrezz.tecnica, calcolatori elettr. ecc.	45.000.000	7.912.364		52.912.364	32.620.291	11.974.537	44.594.828		8.320.436
104121	- Manutenzione e riparazione mobili, macchine d'ufficio, attrezz.tecnica, calc.eletr.per Sez.Analisi									
104123	- Manutenzione, riparazione mobili, macchine d'ufficio, attrezz. tecnica PROGRAMMA VITIVINICOLO	2.000.000	14.000.000	1.593.710	14.466.290		3.123.600	3.123.600		11.282.690
104124	- Manutenzione, riparazione mobili, macchine d'ufficio,attrezz.tecnica Sperimentazione REGIONE LAZIO	7.000.000	1.200.000		8.200.000	2.004.000	924.000	2.928.000		5.272.000
10412A	- Manutenzione, riparazione mobili, macchine d'ufficio, attrezz. tecnica REGIONE PIEMONTE	20.000.000			20.000.000		2.373.600	2.373.600		17.626.400
104130	- Manutenzione, riparazione e adattamento locali e relativi impianti	35.000.000	449.549.981		484.549.981	40.602.380	172.175.461	212.777.541		271.772.440
104131	- Manutenzione, riparazione e adattamento locali e relativi impianti per la Sezione Analisi									
104139	- MANUTENZIONE, RIPARAZ. ED ADATTAMENTO LOCALI E RELATIVI IMPIANTI CONTRIBUTO A.R.S.I.A. TOSCANA	5.000.000	2.381.600		7.381.600	216.818		216.818		7.164.782
104140	- Spese per elaborazione dati									
104150	- Spese cartografiche, classificazione terreni, ecc.									
104160	- Spese e indennizzi a terzi per ricerche di laboratorio e di campagna									
104170	- Spese per l'attività divulgativa, scambi culturali ed iscrizioni a società scientifiche	2.000.000			2.000.000	225.000		225.000		1.775.000
104173	- Spese per l'attività divulgativa, scambi culturali ed iscrizioni a società scientifiche PROG.VITIVIN.	1.500.000	3.203.203		4.703.203	950.000		950.000		3.753.203
104175	- Spese per l'attività divulgativa, scambi culturali ed iscrizioni a società scientifiche		1.000.000		1.000.000					1.000.000
104179	- Spese per l'attività divulgativa, scambi culturali ed iscrizioni a società scientifiche		2.000.000		2.000.000	650.000		650.000		1.350.000
10417A	- Spese per l'attività divulgativa, scambi culturali ed iscrizioni a società scientifiche REG.PIEMONTE		3.000.000		3.000.000	2.066.280		2.066.280		933.720

Stampa circolare con testo illeggibile e firma a mano.

XIV LEGISLATURA - DISEGNI DI LEGGE E RELAZIONI - DOCUMENTI

ESTRATTO

CAPITOLO	GESTIONE DEI RESIDUI PASSIVI					GESTIONE DI CASSA				TOTALE DEL RESIDUI PASSIVI AL TERMINE DELL'ESERCIZIO	
	RESIDUI ALL'INIZIO DELL'ESERCIZIO	PAGATI	RIMASTI DA PAGARE	TOTALI	VARIAZIONI		PREVISIONI	PAGAMENTI	DIFFERENZE RISPETTO ALLE PREVISIONI		
					IN +	IN -			IR +		IR -
	13	14	15 (16-14)	16 (14+15)	17 (16-13)	18 (13-16)	19	20	21 (20-19)	22 (19-20)	23 (9+15)
10410A							6.000.000	1.297.480		4.706.540	
10410B											
10410C	5.620.500	5.620.500		5.620.500			41.019.300	12.641.340		28.377.960	
10410D							16.200.000	8.587.276		7.610.724	3.368.400
10410E							25.000.000	16.292.520		14.707.480	11.542.410
104110	368.400	368.400		368.400			30.198.029	27.164.186		3.034.643	5.445.799
104111											
104120	19.060.134	19.060.134		19.060.134			84.107.552	51.680.425		32.427.127	11.971.637
104121											
104123	8.953.920	8.953.920		8.953.920			25.206.530	8.953.920		16.252.610	3.123.600
104124	1.800.000	1.800.000		1.800.000			8.800.000	3.804.000		4.996.000	924.000
10412A							20.000.000			20.000.000	2.373.600
104130	173.138.667	161.825.551		161.825.551		11.312.516	617.495.249	202.427.631		415.067.618	172.175.461
104131											
104139	8.318.400	158.400	8.160.000	8.318.400			22.010.400	375.218		21.643.182	8.160.000
104140											
104150											
104160											
104170							1.500.000	225.000		1.275.000	
104173							4.203.203	950.000		3.253.203	
104175							1.000.000			1.000.000	
104179							2.000.000	650.000		1.350.000	
10417A							3.000.000	2.066.280		933.720	

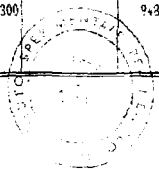


IL COMMISSARIO STRAORDINARIO
(Pietro Filippi)

XIV LEGISLATURA - DISEGNI DI LEGGE E RELAZIONI - DOCUMENTI

SPESA

CAPITOLLO		GESTIONE DI COMPETENZA								
CODICE	DESCRIZIONE	PREVISIONI				SOMME IMPEGNATE			DIFFERENZE RISPETTO ALLE PREVISIONI	
		INIZIALI	VARIAZIONI		DEFINITIVE	PAGATE	RIMASTE DA PAGARE	TOTALI IMPEGNATI	IN +	IN -
			IN AUMENTO	IN DIMINUIZIONE						
		4	5 (7-4)	6 (4-7)	7 (4+5-6)	8	9 (10-8)	10 (8+9)	11 (10-7)	12 (7-10)
10417D	- Spese per l'attività divulgativa, scambi culturali ed iscrizioni a società scientifiche		1.000.000	1.000.000						
10418D	- Corrispettivi per prestazioni professionali e per incarichi speciali	25.000.000	25.000.000		50.000.000	22.766.174	27.233.826	50.000.000		
10418E	- Corrispettivi per prestazioni professionali e per incarichi speciali Programma "VITIVINICOLA"	3.000.000	58.000.000	3.000.000	58.000.000		4.000.018	4.000.018		53.999.982
10418F	- Corrispettivi per prestazioni professionali e incarichi speciali Contrib. FITANIA									
10418G	- Corrispettivi per prestazioni professionali e per incarichi speciali PROG. BIOTECNOLOGIE VEGETALI	6.000.000			6.000.000	576.000		576.000		5.424.000
10418H	- Corrispettivi per prestazioni professionali - sperimentazione con contributo regione Valle d'Aosta									
10418E	- Corrispettivi per prestazioni professionali, incarichi speciali "STUDIO CAUSE CONTAMINATI MICOTICI"		9.000.000		9.000.000					9.000.000
10419D	- Spese per concorsi, funzionamento commissioni, comitati, ecc.									
10420D	- Spese per accertamenti sanitari, cure, ricoveri, protesi, ecc.									
10421D	- Spese per acquisto vestiario, divise, ecc.									
10422D	- Spese di rappresentanza	1.000.000			1.000.000					1.000.000
10423D	- Spese per la pubblicità	5.000.000			5.000.000					5.000.000
	- Totale Categoria 4 -	747.647.500	817.759.996	24.891.322	1.540.516.174	528.229.739	329.319.665	857.549.407		682.966.767
Cat. 5	- SPESE PER PRESTAZIONI ISTITUZIONALI									
10501D	- Borse di studio	173.000.000	75.165.898		248.165.898	112.091.650		112.091.650		136.072.248
10502D	- Sperimentazioni con contributi delle Regioni									
	- Totale Categoria 5 -	173.000.000	75.165.898		248.165.898	112.091.650		112.091.650		136.072.248
Cat. 6	- TRASFERIMENTI PASSIVI									
10601D	- Interv. assistenz. a favore del personale in serv. di quello cessato dal serv. e alle loro famiglie									
10602D	- Equo indennizzo al personale per la perdita della integrità fisica subita per infermità causa serv.									
10603D	- Altri trasferimenti passivi									
10604C	- TRASFERIMENTI A ENTI DEL SETTORE PUBBLICO - POP. H2	890.850.000	257.792.300		948.442.300	90.502.500		90.502.500		857.939.800
	- Totale Categoria 6 -	890.850.000	257.792.300		948.442.300	90.502.500		90.502.500		857.939.800
Cat. 7	- ONERI FINANZIARI									



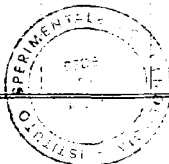
IL COMMISSARIO STAMPODINARIO
(Pietro Pizzani)

(Handwritten signature)

XIV LEGISLATURA - DISEGNI DI LEGGE E RELAZIONI - DOCUMENTI

SPESE

CAPITOLO	GESTIONE DEI RESIDUI PASSIVI						GESTIONE DI CASSA				TOTALE DEI RESIDUI PASSIVI AL TERMINE DELL'ESERCIZIO	
	CODICE	RESIDUI ALL'INIZIO DELL'ESERCIZIO	PAGATI	RIMASTI DA PAGARE	TOTALI	VARIAZIONI		PREVISIONI	PAGAMENTI	DIFFERENZE FISPETTO ALLE PREVISIONI		
						IN +	IN -			IN +		IN -
	13	14	15 (16-14)	16 (14+15)	17 (16-13)	18 (13-16)	19	20	21 (20-19)	22 (19-20)	23 (9+15)	
104170												
104180	9.848.000	9.848.000		9.848.000			64.833.342	32.614.174		32.219.168	27.233.826	
104183							57.500.000			57.500.000	4.000.018	
104187												
104188							5.000.000	576.000		4.424.000		
104188												
10418E							9.000.000			9.000.000		
104190												
104200												
104210												
104220							1.000.000			1.000.000		
104230							5.000.000			5.000.000		
Tot. Cat. 4	317.229.080	291.375.224	8.160.000	299.535.224	1.040.880	16.734.736	1.866.326.964	817.604.963	763.325	1.047.485.326	337.479.668	
105010							241.163.898	112.091.650		129.072.248		
105020												
Tot. Cat. 5							241.163.898	112.091.650		129.072.248		
106010												
106020												
106030												
106040							851.000.000	90.502.500		760.497.500		
Tot. Cat. 6							851.000.000	90.502.500		760.497.500		

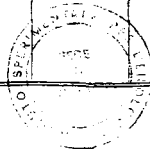


IL COMMISSARIO STRAORDINARIO
(Pietro Spadaro)

XIV LEGISLATURA - DISEGNI DI LEGGE E RELAZIONI - DOCUMENTI

SPESA

CAPITOLO		GESTIONE DI COMPETENZA								
CODICE	DESCRIZIONE	PREVISIONI				SOMME INPEGNATE			DIFFERENZE RISPETTO ALLE PREVISIONI	
		INIZIALI	VARIAZIONI		DEFINITIVE	PAGATE	RIMASTE DA PAGARE	TOTALI IMPEGNI	IN +	IN -
			IN AUMENTO	IN DIMINUIZIONE						
		4	5 (7-4)	6 (4-7)	7 (4+5-6)	8	9 (10-8)	10 (8+9)	11 (10-7)	12 (7-10)
107010	- Interessi su mutui									
107020	- Interessi passivi su conti correnti bancari									
107030	- Spese e commissioni bancarie									
	Cat. 8 - ONERI TRIBUTARI									
108010	- Imposte, tasse e tributi vari	25.000.000	6.358.333		31.358.333	27.818.619	19.594	27.838.213		3.520.120
108011	- Imposte, tasse e tributi vari per la Sezione Analisi									
108015	- Imposte, tasse e tributi vari REGIONE PUGLIA	4.750.000			4.750.000	3.541.885		3.541.885		1.208.115
10801A	- Imposte, tasse e tributi vari REGIONE PIEMONTE	12.500.000			12.500.000	9.044.000		9.044.000		3.456.000
	- Totale Categoria 8 -	42.250.000	6.358.333		48.608.333	40.404.504	19.594	40.424.098		8.184.239
	Cat. 9 - POSTE CORRETTIVE E COMPENSATIVE DI ENTRATE CORRETTIVE									
109010	- Restituzioni e rimborsi diversi									
109011	- Restituzioni e rimborsi diversi Sezione Analisi	663.758.992	38.426.000		702.184.992	642.184.992		642.184.992		60.000.000
	- Totale Categoria 9 -	663.758.992	38.426.000		702.184.992	642.184.992		642.184.992		60.000.000
	Cat. 10 - SOMME NON CLASSIFICABILI IN ALTRE VOCI									
110010	- Spese per liti, arbitraggi, risarcimenti ed accessori									
110020	- Fondo di riserva	3.000.000			3.000.000					3.000.000
110021	- Fondo di riserva della Sezione Analisi									
110030	- Oneri vari straordinari									
110040	- Spese di realizzo entrate									
110041	- Spese di realizzo entrate della Sezione Analisi									
110050	- Altre spese non classificabili	1.000.000	20.000.000		21.000.000	11.926.800		11.926.800		9.073.200
110051	- Altre spese non classificabili della Sezione Analisi									
110053	- Altre spese non classificabili Programma "VITIVINI CULO"									
110058	- Altre spese non classificabili Programma "Biotecnologie Vegetali"									



XIV LEGISLATURA - DISEGNI DI LEGGE E RELAZIONI - DOCUMENTI

SPESA

CAPITOLO CODICE	GESTIONE DEI RESIDUI PASSIVI				VARIAZIONI		GESTIONE DI CASSA		DIFFERENZE RISPETTO ALLE PREVISIONI		TOTALE DEI RESIDUI PASSIVI AL TERMINE DELL'ESERCIZIO
	RESIDUI ALL'INIZIO DELL'ESERCIZIO	PAGATI	RIMASTI DA PAGARE	TOTALI	IN +	IN -	PREVISIONI	PAGAMENTI	IN +	IN -	
									21 (20-19)	22 (19-20)	
13	14	15 (16-14)	16 (14+15)	17 (16-13)	18 (13-16)	19	20	21 (20-19)	22 (19-20)	23 (9+15)	
107010											
107020											
107030											
108010	2.815.000	2.815.000		2.815.000			33.211.511	30.633.619		2.577.892	19.594
108011											
108015							4.750.000	3.541.885		1.208.115	
10801A							12.500.000	9.644.600		3.456.000	
Tot. Cat. 8	2.815.000	2.815.000		2.815.000			50.461.511	43.219.504		7.242.007	19.594
109010											
109011							642.184.992	642.184.992			
Tot. Cat. 9							642.184.992	642.184.992			
110010											
110020							3.000.000			3.000.000	
110021											
110030											
110040											
110041											
110050							21.000.000	11.926.800		9.073.200	
110051											
110053											
110058											



IL COMMISSARIO STRAORDINARIO
(Pietro Fittore)

XIV LEGISLATURA - DISEGNI DI LEGGE E RELAZIONI - DOCUMENTI

SPESA

CODICE	DESCRIZIONE	GESTIONE DI COMPETENZA								
		PREVISIONI				SONDE IMPEGNATE			DIFFERENZE RISPETTO ALLE PREVISIONI	
		INIZIALI	VARIAZIONI		DEFINITIVE	PAGATE	RINASTE DA PAGARE	TOTALI IMPEGNI	IN +	IN -
			IN AUMENTO	IN DIMINUIZIONE						
4	5 (7-4)	6 (4-7)	7 (4+5-6)	8	9 (10-8)	10 (8+9)	11 (10-7)	12 (7-10)		
110060	- Spese per realizzazione del Convegno di Enologia e di viticoltura presso la S.O.P. di BARLETTA - Totale Categoria 10 - - TOTALE TITOLO 1 -	4.000.000 3.468.957.197	20.000.000 1.403.034.137		24.000.000 4.817.737.521	11.926.800 2.076.313.237		520.181.133	11.926.800 2.596.494.370	12.073.200 2.221.243.751
	TITOLO 2 - SPESE IN CONTO CAPITALE									
	Cat. 11 - ACQUISIZIONE BENI DI USO DUREVOLE ED OPERE IMMOBILIARI									
211010	- Acquisto terreni									
211020	- Acquisto edifici									
211030	- Acquisizione diritti reali									
211040	- Spese per progettazioni e costruzioni immobili									
211050	- Ricostruzioni, ripristino, trasformazioni di immobili e relative progettazioni		76.133.387		76.133.387	31.274.100	3.275.370	34.549.470	41.283.917	
211660	- Spese per miglioramenti fondiari									
	- Totale Categoria 11 -		76.133.387		76.133.387	31.274.100	3.275.370	34.549.470	41.283.917	
	Cat. 12 - ACQUISIZIONE DI IMMOBILIZZAZIONI TECNICHE									
212010	- Acquisto mobili, arredi, macchine d'ufficio, ecc.	2.000.000	51.647.500		53.647.500	8.246.680	38.500.240	46.746.920	6.900.380	
212014	- Acquisto mobili, arredi, macchine d'ufficio REGIONE LAZIO									
212015	- Acquisto mobili, arredi, macchine d'ufficio, ecc. REGIONE PUGLIA	4.000.000			4.000.000	2.747.000	1.253.000	4.000.000		
212019	- ACQUISTO MOBILI, ARREDI, MACCHINE D'UFFICIO, ECC... CONTRIBUTO A.F.S.I.A. TOSECANA	2.000.000	2.437.000		4.437.000		4.370.000	4.370.000	67.000	
21201A	- Acquisto mobili, arredi, macchine d'ufficio CONTR. REGIONE PIEMONTE		95.600		95.600	75.000		75.000	20.600	
212020	- Acquisto libri e pubblicazioni per la biblioteca	45.000.000			45.000.000	35.910.275	1.628.849	37.539.124	7.460.876	
212030	- Acquisto macchine, attrezzi scientifici ed attrezzature tecniche	8.000.000	203.617.000		211.617.000	129.152.505	60.655.200	188.807.705	22.809.295	
212032	- Acquisto macchine, attrezzi scientifici ed attrezzature tecniche per Sezione Analisi di Revisione		4.142.500		4.142.500				4.142.500	
212033	- Acquisto macchine, attrezzi scientifici ed attrezzature tecniche Programma "VITIVINICOLA"									
212034	- Acquisto macchine, attrezzi scientifici, attrezzature tecniche REGIONE LAZIO	15.000.000			15.000.000	12.780.000	2.100.000	14.880.000	120.000	
212035	- Acquisto macchine, attrezzi scientifici, attrezzature tecniche REGIONE PUGLIA	7.400.000	3.443.600		12.843.600	6.849.380	5.652.000	12.301.380	542.220	

IL COMMISSARIO STRAORDINARIO
 [Stamps and signatures]

XIV LEGISLATURA - DISEGNI DI LEGGE E RELAZIONI - DOCUMENTI

SPESA

CAPITOLO CODICE	GESTIONE DEI RESIDUI PASSIVI					GESTIONE DI CASSA					TOTALE DEI RESIDUI PASSIVI AL TERMINE DELL'ESERCIZIO
	RESIDUI ALL'INIZIO DELL'ESERCIZIO	PAGATI	RINASTI DA PAGARE	TOTALI	VARIAZIONI		PREVISIONI	PAGAMENTI	DIFFERENZE RISPETTO ALLE PREVISIONI		
					IN +	IN -			IN +	IN -	
13	14	15 (16-14)	16 (14+15)	17 (16-13)	18 (13-16)	19	20	21 (20-19)	22 (19-20)	23 (9+15)	
110060											
Tot. Cat. 10											
TOT. TIT. 1	532.313.491	456.829.819	10.675.400	467.505.219	8.923.840	73.732.112	24.000.000	11.926.800		12.073.200	
TIT. 2							5.239.969.498	2.533.143.056	1.590.321	2.708.416.763	530.856.533
211010											
211020											
211030											
211040											
211050	11.257.365	2.583.776		2.583.776		8.673.589	29.648.117	33.857.876	4.209.759		3.275.370
211060											
Tot. Cat. 11	11.257.365	2.583.776		2.583.776		8.673.589	29.648.117	33.857.876	4.209.759		3.275.370
212010	58.424.358	47.721.480		47.721.480		10.702.878	155.496.216	55.960.160		99.528.056	38.506.240
212014	2.370.000	2.370.000		2.370.000			2.370.000	2.370.000			
212015							4.000.000	2.747.000		1.253.000	1.253.000
212019	7.590.000	7.590.000		7.590.000			16.617.000	7.590.000		9.027.000	4.370.000
212016	7.904.400	7.904.400		7.904.400			13.904.400	7.979.400		5.925.000	
212020	2.636.863	2.636.863		2.636.863		8.200	48.511.426	38.547.138		9.964.288	1.628.849
212030	119.653.680	119.653.680		119.653.680			440.924.350	247.806.185		193.118.175	60.655.200
212032	38.612.400	38.612.400		38.612.400			41.367.400	38.612.400		2.755.000	
212033											
212034	65.549.431	65.549.431		65.549.431	221.369	221.369	126.153.731	78.229.431		47.924.300	2.100.000
212035	18.806.400	18.806.400		18.806.400			48.456.400	25.455.789		23.000.620	5.652.000




IL COMMISSARIO RESPONSABILE
 (Firma) *[Signature]*

XIV LEGISLATURA - DISEGNI DI LEGGE E RELAZIONI - DOCUMENTI

SPESA

CAPITOLLO		GESTIONE DI COMPETENZA								
CODICE	DESCRIZIONE	PREVISIONI				SOMME IMPEGNATE			DIFFERENZE RISPETTO ALLE PREVISIONI	
		INIZIALI	VARIAZIONI		DEFINITIVE	PAGATE	RIMASTE DA PAGARE	TOTALI IMPEGNI	IN +	IN -
			IN AUMENTO	IN DIMINUZIONE						
		4	5 (7-4)	6 (4-7)	7 (4+5-6)	8	9 (10-8)	10 (8+9)	11 (10-7)	12 (7-10)
212039	- Acquisto macchine, attrezzi scientifici ed attrezzature tecniche A.R.S.I.A. TOSCANA	26.800.000	6.448.782		33.248.782	29.700.000		29.700.000		3.548.782
21203A	- Acquisto macchine, attrezzi scientifici ed attrezzature tecniche REGIONE PIEMONTE	15.000.000	4.246.000		19.246.000	5.274.000	1.719.600	6.993.600		12.252.400
21203B	- Acquisto macchine, attrezzi scientifici, attrezzature tecniche CONTRIB. REGIONE VALLE D'AOSTA		27.500.000		27.500.000					27.500.000
21203C	- Acquisto macchine, attrezzi scientifici, attrezzature tecniche PPH MISURA 2	90.000.000			90.000.000					90.000.000
212040	- Acquisto macchine ed attrezzature agricole									
212050	- Acquisto autoveicoli									
212070	- Ripristino, trasformazioni e manutenzioni straordinarie, impianti, attrezzi e macchinari - Totale Categoria 12 -	217.200.000	303.578.032		520.778.032	229.534.840	115.878.889	345.413.729		175.364.303
	Cat. 13 - PARTECIPAZIONI E ACQUISTO DI VALORI MOBILIARI									
213010	- Acquisto titoli emessi e garantiti dallo Stato ed assimilati									
213020	- Depositi di buoni postali									
213030	- Acquisto di altri titoli di credito									
	Cat. 14 - CONCESSIONI DI CREDITI ED ANTICIPAZIONI									
214010	- Versamenti in depositi									
214020	- Versamenti in depositi bancari per il fondo indennità di licenziamento									
214021	- Versamenti in depositi bancari per il fondo indennità di licenziamento personale Sezione Analisi									
214040	- Anticipazioni alle gestioni autonome									
	Cat. 15 - INDENNITA' DI ANZIANITA' E SIMILARE AL PERSONALE CESSATO DAL SERVIZIO									
215010	- Indennità di anzianità e similari al personale cessato dal servizio - TOTALE TITOLO 2 -	217.200.000	379.711.469		596.911.469	260.808.940	119.154.259	379.963.199		216.948.270
	TITOLO 3 - ESTINZIONI DI MUTUI E PARTECIPAZIONI									
	Cat. 16 - RIMBORSO DI MUTUI									
316010	- Rimborsio di mutui									
	Cat. 17 - RIMBORSI DI ANTICIPAZIONI PASSIVE									

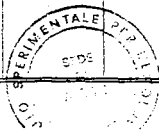


IL DIRETTORE GENERALE
 Pietro Pillitteri

XIV LEGISLATURA - DISEGNI DI LEGGE E RELAZIONI - DOCUMENTI

SPESA

CAPITOLO CODICE	GESTIONE DEI RESIDUI PASSIVI				VARIAZIONI		GESTIONE DI CASSA		DIFFERENZE RISPETTO ALLE PREVISIONI		TOTALE DEI RESIDUI PASSIVI AL TERMINE DELL'ESERCIZIO
	RESIDUI ALL'INIZIO DELL'ESERCIZIO	PAGATI	RINASTI DA PAGARE	TOTALI	IN +	IN -	PREVISIONI	PAGAMENTI	IN +	IN -	
									21 (20-19)	22 (19-20)	
	13	14	15 (16-14)	16 (14+15)	17 (16-13)	18 (13-16)	19	20	21 (20-19)	22 (19-20)	23 (9+15)
212039	32.236.320	32.236.320		32.236.320	775.182	775.182	88.496.664	61.936.320		26.560.284	
21203A	7.200.000	7.200.000		7.200.000			23.646.000	12.474.000		11.172.000	1.719.600
21203B							7.500.000			7.500.000	
21203C							90.000.000			90.000.000	
212040											
212050											
212070											
Tot. Cat. 12	369.992.052	359.280.974		359.280.974	996.551	11.707.629	1.107.443.537	579.815.814		527.627.723	115.878.889
213010											
213020											
213030											
214010											
214020											
214021											
214040											
215010											
TOT. TIT. 2 TIT. 3	372.249.417	352.864.750		352.864.750	996.551	20.381.218	1.137.091.654	613.673.690	4.209.759	527.627.723	119.154.259
316010											

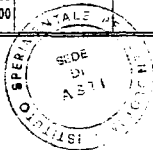


IL COMITATO...
(Pietro Pitarco)

XIV LEGISLATURA - DISEGNI DI LEGGE E RELAZIONI - DOCUMENTI

SPESE

CAPITOLLO		GESTIONE DI COMPETENZA								
CODICE	DESCRIZIONE	PREVISIONI				SOMME IMPEGNATE			DIFFERENZE RISPETTO ALLE PREVISIONI	
		INIZIALI	VARIAZIONI		DEFINITIVE	PAGATE	RIMASTE DA PAGARE	TOTALI IMPEGNI	IN +	IN -
			IN AUMENTO	IN DIMINUZIONE						
		4	5 (7-4)	6 (4-7)	7 (4+5-6)	8	9 (10-8)	10 (8+9)	11 (10-7)	12 (7-10)
317010	- Restituzioni anticipazioni di cassa all'Istituto Tesoriere									
317020	- Altri rimborsi di anticipazioni passive									
	Cat. 18 - RIMBORSI DI OBBLIGAZIONI									
318010	- Rimborsi di obbligazioni									
	Cat. 19 - RESTITUZIONE ALLE GESTIONI AUTONOME DI ANTICIPAZIONI									
319010	- Restituzione alle gestioni autonome di anticipazioni									
	Cat. 20 - ESTINZIONE DEBITI DIVERSI									
320010	- Estinzione debiti diversi									
	TITOLO 4 - PARTITE DI GIRO									
	Cat. 21 - SPESE AVANTI NATURA DI PARTITE DI GIRO									
421010	- Ritenute erariali	130.000.000			130.000.000	71.673.901	42.883.402	114.557.303		15.442.697
421020	- Ritenute previdenziali e assistenziali	45.000.000			45.000.000	16.523.461	27.269.034	43.792.495		1.207.505
421030	- Ritenute diverse	1.000.000			1.000.000	290.460	38.780	329.240		670.760
421040	- Restituzioni trattemte conto terzi									
421050	- Restituzioni depositi cauzionali da terzi									
421060	- Anticipazioni fondo economato	700.000			700.000	700.000		700.000		
421070	- Anticipazioni Sezioni Operative Periferiche	7.000.000			7.000.000	7.000.000		7.000.000		
421090	- Partite in conto sospesi	1.000.000			1.000.000					1.000.000
421091	- I.V.A. su tasse analisi campioni per esportazione	12.000.000			12.000.000					12.000.000
	- Totale Categoria 21 -	196.700.000			196.700.000	96.187.822	70.191.216	166.379.038		30.320.962
	- TOTALE TITOLO 4 -	196.700.000			196.700.000	96.187.822	70.191.216	166.379.038		30.320.962



IL COMMISSARIO STRAORDINARIO
(Pietro Zittoro)

XIV LEGISLATURA - DISEGNI DI LEGGE E RELAZIONI - DOCUMENTI

SPESE

CAPITOLO CODICE	GESTIONE DEI RESIDUI PASSIVI				GESTIONE DI CASSA				TOTALE DEI RESIDUI PASSIVI AL TERMINE DELL'ESERCIZIO		
	RESIDUI ALL'INIZIO DELL'ESERCIZIO	PAGATI	RINASTI DA PAGARE	TOTALI	VARIAZIONI		PREVISIONI	PAGAMENTI		DIFFERENZE RISPETTO ALLE PREVISIONI	
					IN +	IN -				IN +	IN -
	13	14	15 (16-14)	16 (14+15)	17 (16-13)	18 (13-16)	19	20	21 (20-19)	22 (19-20)	23 (9+13)
317010											
317020											
318010											
319010											
320010											
TIT. 4											
421010	33.761.479	33.761.479		33.761.479			177.522.958	105.435.380		72.087.578	42.883.402
421020	7.172.605	4.270.617	2.901.988	7.172.605			51.443.222	20.794.078		30.649.144	30.171.022
421030	38.130	38.130		38.130			976.260	328.590		647.670	38.780
421040											
421050											
421060							700.000	700.000			
421070							7.000.000	7.000.000			
421090	528.010		528.010	528.010			1.528.010			1.528.010	528.010
421091	3.781.000	3.781.000		3.781.000			14.562.000	3.781.000		10.781.000	
Tot. Cat. 21	45.281.224	41.951.226	3.429.998	45.281.224			253.732.450	138.039.048		115.693.402	73.621.214
TOT. TIT. 4	45.281.224	41.951.226	3.429.998	45.281.224			253.732.450	138.039.048		115.693.402	73.621.214


IL GOVERNATORE GENERALE

XIV LEGISLATURA - DISEGNI DI LEGGE E RELAZIONI - DOCUMENTI

SPESE

CAPITOLO		GESTIONE DI COMPETENZA								
ICE	DESCRIZIONE	PREVISIONI				SOMME IMPEGATE			DIFFERENZE RISPETTO ALLE PREVISIONI	
		INIZIALI	VARIAZIONI		DEFINITIVE	PAGATE	RINASTE DA PAGARE	TOTALI IMPEGNI	IN +	IN -
			IN AUMENTO	IN DIMINUIZIONE						
		4	5 (7-4)	6 (4-7)	7 (4+5-6)	8	9 (10-8)	10 (8+9)	11 (10-7)	12 (7-10)
	- Riepilogo dei titoli -									
	- TITOLO 1 -	3.468.957.197	1.403.031.137	54.250.813	4.817.737.521	2.074.313.237	520.181.133	2.596.494.370		2.221.243.151
	- TITOLO 2 -	217.200.000	379.711.469		596.711.469	260.808.940	119.154.259	379.963.199		216.948.270
	- TITOLO 3 -									
	- TITOLO 4 -	196.700.000			196.700.000	96.187.822	70.191.216	166.379.038		30.320.762
	- TOTALE GENERALE	3.882.857.197	1.782.742.606	54.250.813	5.611.348.990	2.433.309.999	709.526.608	3.142.836.607		2.468.512.383
	- Quota T.F.R. anni precedenti				187.699.395					
	- Quota T.F.R. dell' anno				26.000.000					
	- Fondo totale T.F.R.				213.699.395					
	- Totale generale a pareggio				5.825.048.335					

IL COMMISSARIO STRAORDINARIO
(Pietro Pittaro)



XIV LEGISLATURA - DISEGNI DI LEGGE E RELAZIONI - DOCUMENTI

SPESE

CAPITOLO	GESTIONE DEI RESIDUI PASSIVI				GESTIONE DI CASSA				DIFFERENZE		TOTALE	
	RESIDUI ALL' INIZIO DELL' ESERCIZIO	PAGATI	RIMASTI DA PAGARE	TOTALI	VARIAZIONI		PREVISIONI	PAGAMENTI	RISPETTO ALLE PREVISIONI		DEL RESIDUI PASSIVI	
					IN +	IN -			IN +	IN -	AL TERMINE DELL' ESERCIZIO	
CODICE	13	14	15 (16-14)	16 (14+15)	17 (16-13)	18 (13-16)	19	20	21 (20-19)	22 (19-20)	23 (19+15)	
RIEP. TITOLI												
- TITOLO 1 -	532.313.491	456.829.819	10.675.400	467.505.219	8.923.840	73.732.112	5.239.969.498	2.533.143.056	1.590.321	2.708.416.763	530.856.533	
- TITOLO 2 -	372.249.417	352.864.750		352.864.750	996.551	20.381.218	1.137.091.654	613.673.690	4.209.759	527.627.723	119.154.257	
- TITOLO 3 -												
- TITOLO 4 -	45.281.224	41.851.226	3.429.998	45.281.224			253.732.450	138.039.048		115.693.402	73.621.214	
TOTALE GENER.	949.844.132	851.545.795	14.105.398	865.651.193	9.920.391	94.113.330	6.630.793.602	3.284.855.794	5.800.080	3.351.737.888	723.632.006	

I.R.S.A. ENOLOGIA

SITUAZIONE FINANZIARIA ISTITUTO

07:51 20/06/00
(MAE070)

ENTRATE	Competenza	Residui	SPESE	Competenza	Residui
Prev. iniz.	2637700000	1476018283		3882857197	949844132
Variazioni	698930061	-43733028		1728491793	-84192939
Prev. def.	3336630061	1432285255		5611348990	865651193
Accertato	3343153495	-	Impegnato	3142836607	-
Disponibilità	-6523434	-		2468512383	-
Riscosso	1978796242	603880145	Pagato	2433309999	851545795
Da riscuotere	1364357253	828405110	Da pagare	709526608	14105398
Previsioni di cassa	4322088431		Previsioni di cassa	6630793602	
Disponibilità di cassa	1739412044		Disponibilità di cassa	3345937808	
Risc. immesse	1978796242	603880145	Pagamenti	2433309999	851545795
Tot. reversali emesse	2582676387		Tot. mandati emessi	3284855794	
Reversali non estinte			Mandati non estinti		
Fondo cassa iniziale	1962244123		Fondo cassa attuale	1260064716	

IL COMMISSARIO STRAORDINARIO

Alfano Pittaro

SITUAZIONE PATRIMONIALE AL 31-12-99

ATTIVITA'	consistenze		differenze	
	al 1-1-1999	al 31-12-1999	in più	in meno
DISPONIBILITA' LIQUIDE				
Casse	1.962.244.123	1.260.064.716		702.179.407
Banche				
Conti correnti postali				
Altri conti correnti				
	1.962.244.123	1.260.064.716		702.179.407
RESIDUI ATTIVI				
Crediti verso lo Stato ed altri enti	1.420.255.625	2.125.604.774	705.349.149	
Crediti verso iscritti, soci e terzi contribuenti				
Crediti verso acquirenti, utenti ecc.	11.707.112	25.170.652	13.463.540	
Crediti diversi	44.055.546	41.986.937		2.068.609
	1.476.018.283	2.192.762.363	718.812.689	2.068.609
CREDITI BANCARI E FINANZIARI				
Depositi vincolati				
Mutui ed anticipazioni attive				
Crediti per annualità, semestralità, ecc. scontate a terzi				
Prestiti al personale				
Crediti verso gestioni autonome				
Depositi cauzionali				
Crediti diversi bancari e finanziari				

SITUAZIONE PATRIMONIALE AL 31-12-99

ATTIVITA'	consistenze		differenze	
	al 1-1-1999	al 31-12-1999	in più	in meno
RIMANENZE ATTIVE D'ESERCIZIO				
Rimanenze di prodotti				
Rimanenze di materie prime e materiali di consumo				
Rimanenze di viveri				
Rimanenze diverse				
Risconti attivi				
INVESTIMENTI MOBILIARI				
Partecipazioni azionarie				
Conferimenti e quote in altri enti				
Titoli emessi o garantiti dallo Stato ed assimilati				
Obbligazioni e cartelle fondiarie				
Buoni postali				
Altri titoli di credito				
IMMOBILI				
Edifici	642.349.723	676.207.599	33.857.876	
Costruzioni in corso				
Diritti reali				
Terreni	13.158.000	13.158.000		
	655.507.723	689.365.599	33.857.876	

XIV LEGISLATURA - DISEGNI DI LEGGE E RELAZIONI - DOCUMENTI

SITUAZIONE PATRIMONIALE AL 31-12-99

ATTIVITA'	consistenze		differenze	
	al 1-1-1999	al 31-12-1999	in più	in meno
IMMOBILIZZAZIONI TECNICHE				
Impianti, attrezzature e macchinari	5.708.728.118	6.173.494.634	473.316.516	8.550.000
Automezzi	102.167.380	102.167.380		
Mobili e macchine d'ufficio	403.789.766	480.444.326	76.654.560	
Bestiame				
Materiale bibliografico	577.814.839	616.361.977	38.547.138	
	6.792.500.103	7.372.468.317	588.518.214	8.550.000
ALTRI COSTI PLURIENNALI				
Spese di costituzione, ampliamento e riorganizzazioni				
Costi e perdite emissione prestiti				
Costi pluriennali diversi				
TOTALE ATTIVITA'	10.886.270.232	11.514.660.995	1.341.188.779	712.798.016
DEFICIT PATRIMONIALE				
Disavanzo economico esercizi precedenti				
Disavanzo economico dell'esercizio				
TOTALE A PAREGGIO	10.886.270.232	11.514.660.995	1.341.188.779	712.798.016

SITUAZIONE PATRIMONIALE AL 31-12-99

ATTIVITA'	consistenze		differenze	
	al 1-1-1999	al 31-12-1999	in più	in meno
CONTI D'ORDINE				
Valori di terzi depositati a cauzione, a garanzia, ecc.				
Conti diversi				

SITUAZIONE PATRIMONIALE AL 31-12-99

PASSIVITA'	consistenze		differenze	
	al 1-1-1999	al 31-12-1999	in più	in meno
DEBITI DI TESORERIA				
Anticipazioni del tesoriere				
Scoperti di conto corrente				
RESIDUI PASSIVI				
Debiti verso lo Stato ed altri enti	45.281.224	73.621.214	28.339.990	
Debiti verso iscritti, soci e terzi per prestazioni dovute				
Debiti verso fornitori	689.478.497	456.633.927		232.844.570
Debiti verso terzi per prestazioni ricevute	212.269.411	193.357.271		18.912.140
Debiti diversi	2.815.000	19.594		2.795.406
	949.844.132	723.632.006	28.339.990	254.552.116
DEBITI BANCARI E FINANZIARI				
Mutui ed anticipazioni passive				
Obbligazioni in circolazione				
Debiti verso il personale per depositi				
Debiti verso gestioni autonome				
Debiti diversi bancari e finanziari				
RIMANENZE PASSIVE DI ESERCIZIO				
Riserve tecniche				

XIV LEGISLATURA - DISEGNI DI LEGGE E RELAZIONI - DOCUMENTI

SITUAZIONE PATRIMONIALE AL 31-12-99

PASSIVITA'	consistenze		differenze	
	al 1-1-1999	al 31-12-1999	in più	in meno
Risconti passivi				
FONDI DI ACCANTONAMENTI VARI				
Fondo liquidazione indennità anzianità personale	187.699.345	213.699.345	26.000.000	
Fondo imposte e tasse				
Fondi rischi				
Fondi per accantonamenti diversi				
	187.699.345	213.699.345	26.000.000	
POSTE RETTIFICATIVE DELL'ATTIVO				
Fondo svalutazione crediti				
Fondo svalutazione titoli e partecipazioni				
Fondo ammortamento immobili	217.581.000	237.867.228	20.286.228	
Fondo ammortamento impianti, attrezzature e macchinari	6.827.326.000	6.827.326.000		
Fondo ammortamento automezzi, mobili e macchinari d'ufficio	784.625.000	784.625.000		
	7.829.532.000	7.849.818.228	20.286.228	
TOTALE PASSIVITA'	8.967.075.477	8.787.149.579	74.626.218	254.552.116
PATRIMONIO NETTO				
Fondo di dotazione				

SITUAZIONE PATRIMONIALE AL 31-12-99

PASSIVITA'	consistenze		differenze	
	al 1-1-1999	al 31-12-1999	in più	in meno
Riserve obbligatorie				
Riserve facoltative				
Fondo rivalutazione conguaglio monetario				
Avanzo economico esercizi precedenti		1.919.194.755	1.919.194.755	
Avanzo economico dell'esercizio	1.919.194.755	808.316.661		1.110.878.094
	1.919.194.755	2.727.511.416	1.919.194.755	1.110.878.094
TOTALE A PAREGGIO	10.886.270.232	11.514.660.995	1.993.820.973	1.365.430.210
CONTI D'ORDINE				
Terzi per valori depositati a cauzione, a garanzia, ecc.				
Conti diversi				

DELIBERA DEL COMMISSARIO STRAORDINARIO

N.° 20

Il Commissario Straordinario dell'Istituto Sperimentale per l'Enologia di Asti:

VISTO il D.M. 04/04/1998 con il quale, essendo stato sciolto il Consiglio di Amministrazione dell'Istituto, gli vengono conferiti tutti i poteri di ordinaria e straordinaria Amministrazione;

VISTO lo schema del conto consuntivo per l'anno 2000 predisposto dall'Amministrazione dell'Istituto Sperimentale per l'Enologia;

PRESO ATTO che detto documento contabile è corredato dagli allegati previsti dalla legge;

VISTA la relazione di competenza del Collegio dei Revisori dei Conti che si conclude con parere favorevole all'approvazione del conto consuntivo relativo all'anno finanziario 2000;

CONSIDERATA la necessità di procedere:

DELIBERA

di approvare il bilancio consuntivo dell'Istituto Sperimentale per l'Enologia per l'anno finanziario 2000 e dispone, ai sensi della vigente normativa, l'inoltro della presente delibera e del documento contabile in questione al Ministero Vigilante per il seguito di competenza.

Asti, 28 GIU. 2001

IL COMMISSARIO STRAORDINARIO
(Pietro Pittare)



EX ISTITUTI DI RICERCA AGRARIA

ENOLOGIA

ESERCIZIO 2000

RELAZIONE DEL COMMISSARIO STRAORDINARIO

RELAZIONE DEL COMMISSARIO AL BILANCIO CONSUNTIVO 2000

Nel corso 2000 sono state accertate le **ENTRATE** indicate nella tabella che segue, nella quale gli importi del 2000 sono stati posti a raffronto con le risultanze del 1999:

	Anno 1999	Anno 2000
Cat. III - Contributo ministeriale	£. 2.656.855.900	2.053.404.394
Cat. IV - Trasferimenti da parte delle regioni	£. 122.976.000	105.500.000
Cat. V - Trasferimenti da parte dei Comuni e delle Province.	£. 47.000.000	3.000.000
Cat. VI - Trasferimenti da parte di Enti nel settore pubb. e priv.	£. 98.678.966	353.110.352
Cat. VII - Vendita di beni e dalle prestazioni di servizi	£. 105.925.224	108.126.071
Cat. IX - Poste correttive e compensative di spese correnti	£. 14.388.367	12.949.719
Cat. XII - Alienazioni di immobilizzazioni tecniche	£. 10.950.000	
Cat. XV - Entrate derivanti da trasferimenti in conto capitale.	£. 120.000.000	123.236.400
Cat. XXII - Partite di giro	£. 166.379.038	177.758.356
Totale	3.343.153.495	2.937.085.292

Nel totale è stata registrata una riduzione delle entrate pari al 12,15% rispetto al 1999.

Analizzando le singole categorie si registra quanto segue:

il contributo ministeriale (Categoria III) si compone del finanziamento per la gestione ordinaria dell'ente £. 1.189.992.500, a cui si aggiungono gli importi che sono stati trasferiti all'Istituto per il finanziamento dei progetti finalizzati (Vitivinicolo, Biotecnologie Vegetali, Studio cause contaminanti micotici. POM 35), e per la ristrutturazione della sede della Sezione Operativa Periferica di Velletri (£. 504.111.894).

Va evidenziato che il contributo ministeriale è stato ridotto del 22,7% rispetto al 1999 pertanto l'attività di ricerca è stata in parte finanziata dai contributi che sono stati corrisposti da enti pubblici e privati che hanno incaricato l'ISE di condurre studi e ricerche nel settore enologico. La categoria VI infatti è passata da £. 98.678.966 del 1999 a £. 353.110.352 del 2000. Detta categoria comprende gli importi relativi alla convenzione con la Esseco, per conto della quale l'Ise sta conducendo uno studio per l'impiego di chiarificanti proteici e di tannini in enologia; il corrispettivo per la realizzazione di un progetto di ricerca a carattere applicativo nel settore delle bevande alcoliche aromatizzate e nel settore vitivinicolo, finanziato dalla Federvini; il contributo per l'ISEM, la ricerca e l'attività per l'attività di ricerca che si sta conducendo presso la

dell'anno hanno richiesto all'Istituto Sperimentale per l'Enologia di effettuare studi e analisi dei vini.

Anche nel corso del 2000 alcuni enti pubblici, hanno richiesto la collaborazione dell'ISE per l'espletamento di ricerche, tra cui le Regioni Lazio, Puglia e Piemonte (Categoria IV).

Nel capitolo 2.05.01.0 (contributo da enti locali) è stato inserito il contributo all'attività di ricerca concesso all'ISE dalla Camera di Commercio di Asti.

La categoria VII (Entrate derivanti dalla vendita di beni £. 108.126.071) è comprensiva di £. 94.264.600 affluite alle casse dell'Ise per l'espletamento delle analisi di campioni per l'esportazione. Detto importo va accantonato e versato all'erario come previsto dalla l. 192/91. La categoria VII comprende anche gli importi ricavati dalla vendita degli annali e dalla vendita delle uve della Sezione di Gaiole in Chianti.

Il finanziamento in conto capitale cat. XV (£. 123.236.400) era stato concesso per l'acquisto di un computer per la segreteria e di due spettrofotometri destinati alla sede centrale e alla sezione di Barletta.

Titolo I - SPESE CORRENTI

	Anno 1999	Anno 2000
Cat. I - Spese per gli organi dell'Ente	£. 95.216.317	89.956.873
Cat. II - Oneri per il personale in attività di servizio	£. 746.598.606	609.903.241
Cat. III - Oneri personale in quiescenza		
Cat. IV - Spese acquisto di beni di consumo e di servizi	£. 857.549.407	1.548.515.501
Cat. V - Spese per prestazioni istituzionali	£. 112.091.650	35.200.000
Cat. VI - Trasferimenti passivi	£. 90.502.500	111.306.000
Cat. VII - Oneri finanziari		
Cat. VIII - Oneri tributari	£. 40.424.098	42.771.000
Cat. IX - Poste correttive di entrate	£. 642.184.992	
Cat. X - Somme non classificabili	£. 11.926.800	16.716.000
Totale	£. 2.596.494.370	£. 2.454.368.615

Come si evince dal prospetto che precede le spese correnti sono state ridotte del 5,48% rispetto al 1999.

Le spese per il personale comprendono gli stipendi degli operai a tempo indeterminato dell'ISE. L'importo comprende anche la spesa per n. 1 impiegato agricolo a tempo determinato assunto con i fondi del progetto comunitario POM Misura 2.

A differenza degli anni passati per la realizzazione dei progetti finalizzati l'Istituto ha stipulato contratti di collaborazione coordinata e continuativa, pertanto a fronte di una riduzione delle spese per personale impiegatizio si è registrato un aumento delle uscite per prestazioni professionali e incarichi speciali (cap. 1.04.18). Tuttavia va evidenziato che, sebbene la spesa totale per incarichi professionali ammonta a £. 238.173.821, £. 148.463.000 sono stati finanziati con i fondi dei progetti finalizzati ovvero con contributi derivanti dalle convenzioni con enti pubblici e privati. L'ISE ha infatti impegnato quasi totalmente detti contributi per le collaborazioni ad attività di ricerca e una percentuale è stata destinata quale partecipazione alle spese di funzionamento.

Nella voce trasferimenti passivi sono state inserite le somme che l'ISE ha distribuito ai partner del progetto finalizzato POM misura 2 cofinanziato dall'UE.

La categoria IV è inoltre aumentata rispetto al 1999 poiché nel capitolo 1.04.13.0 è stato inserito il finanziamento ministeriale di £. 504.111.894 per il rifacimento della Sezione di Velletri, e parte dell'avanzo di amministrazione che si era registrato in sede di rendiconto relativo al 1999 e che era stato destinato a opere di manutenzione degli edifici della sede centrale e delle Sezioni Operative Periferiche dell'Istituto.

Nel corso del 2000 sono stati impegnati i fondi per la sostituzione degli infissi in alluminio e il rifacimento della facciata della sede centrale.

Titolo II - SPESE IN CONTO CAPITALE

	Anno 1999	Anno 2000
Cat. XI - Acquisizione beni di uso durevole ed opere immob.	£. 34.549.470	£. 70.149.340
Cat. XII - Acquisizioni di immobilizzazioni tecniche	£. 345.413.729	£. 314.851.280
Cat. XXI Partite di giro	£. 166.379.038	£. 177.758.356

Le spese di cui alla categoria XII sono state determinate dalla necessità di potenziare la strumentazione dell'ISE, mentre la somma di cui alla categoria XI è stata utilizzata per opere di manutenzione del fabbricato della sezione di Barletta.

Avanzo di amministrazione

Nel dettaglio l'avanzo di amministrazione si compone delle seguenti voci:

totale avanzo di amministrazione 2000 £. 2.589.188.846

Tale somma è comprensiva degli avanzi nei seguenti capitoli:

P. F. Vitivinicolo		£.231.382.151
Contributo A.R.S.I.A.		£. 18.012.867
Contributo Regione Lazio		£. 13.776.062
Contributo Regione Puglia		£. 18.852.575
Contributo Regione Piemonte		£. 125.507.517
Contributo Institut Agr. Reg.		£. 668.000
Contributo Mipaf CEE Pom 35		£. 59.970.702
Sezione Analisi Esportazione		£. 186.966.020
Sezione Analisi di Revisione		£. 2.500.000
Borse di studio	(cap. 1.05.01.0)	£. 100.872.248
Acquisto mobili arredi	(cap. 2.12.01.0)	£. 6.049.240

Adattamento locali e relativi impianti (cap. 1.04.13.0)	£. 106.208.408
Progetto Collezione Microrganismi	£. 70.000.000
Progetto Mipaf/Cee Pom M2	£. 956.731.760
Contributo "Esseco"	£. 28.373.256
Contributo "Federvini"	<u>£. 70.947.860</u>
TOT.	£. 1.996.818.666

L'avanzo dei contributi, delle convenzioni, del Servizio analisi per l'esportazione e dell'analisi di revisione è pari a £. 1.996.818.666. Detto importo comprende anche le somme che erano state trasferite nel bilancio di previsione 2001, in quanto era stato già previsto un avanzo nei capitoli relativi (cap. 1.05.01.0, cap. 1.04.13.0, cap. 2.12.01.0). Sottraendo il totale dell'avanzo vincolato dall'avanzo di amministrazione si ottiene l'avanzo di gestione che è di £. 592.370.180. Da questa somma va ulteriormente dedotto il PFR che è di £. 283.669.345. Si ottiene così un avanzo di gestione dei capitoli ordinari di £. 308.670.835.

L'avanzo derivante dai progetti finalizzati verrà ridistribuito tra i vari capitoli tenendo conto dei vincoli contenuti nelle convenzioni e nei decreti di concessione dei contributi.

Situazione amministrativa

Consistenza della cassa all'inizio dell'esercizio	£. 1.260.064.716
Consistenza della cassa alla fine dell'esercizio	£. 1.721.093.768

Residui

Residui passivi	
Anni precedenti	£. 20.668.833
Anno 2000	<u>£. 1.276.342.423</u>
Totale	£. 1.297.011.256

Residui attivi	
Anni precedenti	£. 1.285.906.690
Anno 2000	<u>£. 879.199.644</u>
Totale	£. 2.165.106.334

Situazione Patrimoniale

La situazione patrimoniale dell'Istituto ha registrato un incremento della consistenza dei beni immobili pari a £. 43.424.710. Tale somma è ciò che è stato pagato per ricostruzione, ripristino trasformazione di immobili e relativa progettazione. La consistenza delle immobilizzazioni tecniche è pari a £. 7.714.026.500, per cui va evidenziato un aumento di £. 343.958.183 rispetto a quanto risultava al 31/12/99.

Asti, 12/06/2001

Il Commissario Straordinario



RELAZIONE DEL COLLEGIO DEI REVISORI

VERBALE N. 293

L'anno 2001 il giorno 27 giugno, in Roma presso la sede del Ministero delle Politiche Agricole, si é riunito il Collegio dei Revisori dei conti dell'Istituto Sperimentale per l'Enologia di Asti, nelle persone di:


- dr.TIBERI PESCARI Angelo - Presidente
- dr.CALANDUCCI Nicola- Componente
- dr.PRUNEDDU Salvatore - Componente

Il Collegio, dopo aver esaminato il conto consuntivo per l'esercizio 2000 corredato dalla prescritta documentazione, segnala che il consuntivo è stato predisposto, come per gli anni precedenti, seguendo la normativa e le direttive emanate dal soppresso Ministero delle Risorse Agricole, Alimentari e Forestali che devono ritenersi tuttora in atto con l'istituzione del Ministero delle Politiche Agricole e Forestali.

La documentazione contabile si compone del rendiconto finanziario, della situazione patrimoniale, del conto economico e della situazione amministrativa.

Il rendiconto finanziario presenta le seguenti risultanze al 31.12.2000:

Totale entrate accertate competenza	L. 2.937.085.292
Totale uscite impegnate	L. 3.017.127.591
Totale residui attivi (anni precedenti)	L. 1.285.906.690
Totale residui passivi (anni precedenti)	L. 20.668.833



La differenza tra:

a) entrate complessive dell'esercizio di
L. 6.319.823.621 costituite da:

entrate accertate in competenza	+	L. 2.937.085.292
e residui attivi accertati in conto anni precedenti	+	L. 2.122.673.613
fondo di cassa accertato al 31.12.1999	+	L. 1.260.064.716

b) spese complessive di L.3.730.634.775
costituite da:

spese totali impegnate in conto competenza		L. 3.017.127.591
spese totali impegnate in conto residui passivi anni precedenti	+	L. 713.507.184
rappresenta l'avanzo di amministrazione al 31.12.2000 pari a:		L. 2.589.188.846

Il conto economico presenta:

Parte prima - Entrate e spese finanziarie correnti:

a) ENTRATE	+	L. 2.636.090.536
b) USCITE	-	L. 2.454.368.615

DIFFERENZA	+	L. 181.721.921



Parte seconda - Componenti che non hanno dato luogo a movimenti finanziari:

- ATTIVITA'	+	L.	423.524.163
- PASSIVITA'	-	L.	451.858.387

		DIFFERENZA	- L. 28.334.224

L'avanzo economico al 31.12.2000 è pari a L. 153.387.697

SITUAZIONE PATRIMONIALE

ATTIVITA'

a) Immobili	fabbricati	L.	719.632.309
	terreni	L.	13.158.000
b) Immobilizzazioni tecniche Istituto		L.	7.714.026.500
c) Cassa e Banche		L.	1.721.093.768
d) residui attivi		L.	2.165.106.334

	TOTALE ATTIVITA'	L.	12.333.016.911

PASSIVITA'

a) Fondi accantonamenti vari (T.F.R.)	L.	283.699.345
b) Residui passivi	L.	1.297.011.256
c) Poste rettificative dell'attivo (ammortamenti)	L.	7.871.407.197

	TOTALE PASSIVITA'	L. 9.452.117.798

tenuto conto dell'avanzo economico degli esercizi precedenti pari a L.2.727.511.416 si ha un avanzo economico di L. 153.387.697 (L. 12.333.016.911 - 2.727.511.416 = 9.605.505.495).

L'avanzo economico di cui sopra trova concordanza con le risultanze del relativo conto economico.

SITUAZIONE AMMINISTRATIVA


FONDO DI CASSA all'01.01.2000 ✓	+ L. 1.260.064.716
RISCOSSIONE effettive in competenza e residui	+ L. 2.894.652.571
PAGAMENTI in competenza e residui	- L. 2.433.623.519

FONDO DI CASSA AL 31.12.1999	L. 1.721.093.768

Tale dato concorda con l'estratto conto di chiusura del Cassiere.

In relazione a quanto sopra il Collegio dei revisori, considerata la regolarità contabile ed amministrativa della complessiva gestione, esprime parere favorevole in ordine all'approvazione del Conto Consuntivo dell'esercizio finanziario 2000 dell'Istituto Sperimentale per l'Enologia di Asti.

IL COLLEGIO DEI REVISORI



BILANCIO CONSUNTIVO

DELIBERA DEL COMMISSARIO STRAORDINARIO

N.° 18

Il Commissario Straordinario dell'Istituto Sperimentale per l'Enologia di Asti:

VISTO il D.M. 04/04/1998 con il quale, essendo stato sciolto il Consiglio di Amministrazione dell'Istituto, gli vengono conferiti tutti i poteri di ordinaria e straordinaria Amministrazione;

VISTO lo schema del conto consuntivo per l'anno 1999 predisposto dall'Amministrazione dell'Istituto Sperimentale per l'Enologia;

PRESO ATTO che detto documento contabile è corredato dagli allegati previsti dalla legge;

VISTA la relazione di competenza del Collegio dei Revisori dei Conti che si conclude con parere favorevole all'approvazione del conto consuntivo relativo all'anno finanziario 1999;

CONSIDERATA la necessità di procedere:


DELIBERA

di approvare il bilancio consuntivo dell'Istituto Sperimentale per l'Enologia per l'anno finanziario 1999 e dispone, ai sensi della vigente normativa, l'inoltro della presente delibera e del documento contabile in questione al Ministero Vigilante per il seguito di competenza.

Asti, 27 GIU. 2000

IL COMMISSARIO STRAORDINARIO


(Pietro Pittaro)



XIV LEGISLATURA - DISEGNI DI LEGGE E RELAZIONI - DOCUMENTI

ENTRATE

C A P I T O L O		G E S T I O N E D I C O M P E T E N Z A								
CODICE	DESCRIZIONE	PREVISIONI			SOMME ACCERTATE			DIFFERENZE		
		INITIALI	VARIANZE		DEFINITIVE	RISCOSE	RISASTE DA RISCOTERE	TOTALI ACCERTATI	RISPETTO PER PREVISIONI	
			IN AUMENTO	IN DIMINUIZIONE					IN +	IN -
		4	5 (4-5)	6 (4-7)	7 (4+5-6)	8	9 (10-8)	10 (8+9)	11 (10-7)	12 (7-10)
	- Avanzo di Amministrazione	2.033.995.799	696.099.285		2.729.195.073					
	TITOLO 1 - ENTRATE CONTRIBUTIVE									
	Cat. 1 - ALIQUOTE CONTRIBUTIVE A CARICO DEI DATORI DI LAVORO E/O DEGLI ISCRITTI									
101010	- Aliquote contributive a carico dei datori di lavoro e/o degli iscritti									
	Cat. 2 - QUOTE DI PARTECIPAZIONE DEGLI ISCRITTI ALL'ONERE DI SPECIFICHE GESTIONI									
102010	- Quote di partecipazione degli iscritti all'onere di specifiche gestioni									
	TITOLO 2 - ENTRATE DERIVANTI DA TRASFERIMENTI CORRENTI									
	Cat. 3 - TRASFERIMENTI DA PARTE DELLO STATO									
203010	- Contributo del NIPA per il funzionamento	1.200.000.000		10.000.000	1.190.000.000	1.189.992.500		1.189.992.500		
203020	- Altri contributi del NIPA		504.111.894		504.111.894	249.532.890	254.579.004	504.111.894		
203023	- Contributo del NIPA per Programma "VITIVINICOLO"		169.300.000		169.300.000	83.801.000	85.499.000	169.300.000		
203023	- Contrib. NIPA Programma "BIOTECNOLOGIE VEGETALI"									
203030	- Contrib. NIPA/CEE PROGETTO PON-MISURA 2									
203020	- Contr. NIPA Progr. Final. "COLLEZIONE MICROORGANISMI"		70.000.000		70.000.000		70.000.000	70.000.000		
20302E	- Contr. NIPA per il coordinam. "STUDIO CAUSE CONTAMINANTI NICOTICI"									
20302F	- CONTRIBUTO NIPA/CEE PROGETTO PON 35		120.000.000		120.000.000	41.306.815	78.693.185	120.000.000		
	- Totale Categoria 3 -	1.200.000.000	863.411.894	10.000.000	2.053.411.894	1.564.633.205	488.771.189	2.053.411.894		
	Cat. 4 - TRASFERIMENTI DA PARTE DELLE REGIONI									
204014	- Contributo della Regione Lazio		25.000.000		25.000.000	22.725.131	2.274.869	25.000.000		
204015	- Contributo della regione Puglia		17.500.000		17.500.000	3.744.000	8.756.000	17.500.000		
204016	- Contributo della Regione Piemonte		63.000.000		63.000.000		63.000.000	63.000.000		
	- Totale Categoria 4 -		105.500.000		105.500.000	31.469.131	74.030.369	105.500.000		
	Cat. 5 - TRASFERIMENTI DA PARTE DEI COMUNI E DELLE PROVINCE									
205010	- Contributi da Enti locali		3.000.000		3.000.000		3.000.000	3.000.000		



IL SEGRETARIO

XIV LEGISLATURA - DISEGNI DI LEGGE E RELAZIONI - DOCUMENTI

ENTRATE

CAPITOLO	GESTIONE DEI RESIDUI ATTIVI					GESTIONE DI CASSA					TOTALE DEL RESTO ATTIVO AL TERMINE DELL'ESERCIZIO	
	CODICE	RESIDUI ALL'INIZIO DELL'ESERCIZIO	RISCOSSI	RIMASTI DA RISCUOTERE	TOTALE	VARIAZIONI		PREVISIONI	RISCOSSIONI	DIFFERENZE RISPETTO ALLE PREVISIONI		
						IN +	IN -			IN +		IN -
	13	14	15 (14-14)	16 (14+15)	17 (16-13)	18 (13-16)	19	20	21 (20-19)	22 (19-20)	23 (19+15)	
TIT. 1												
101010												
102010												
TIT. 2												
203010							1.190.000.000	1.189.992.500		7.500		
203020	204.005.500	102.292.500	82.448.440	184.740.940		19.264.560	708.117.394	351.325.390		356.792.004	337.677.844	
203022	454.790.000	264.229.030	167.790.000	434.019.030	2.890.360	23.661.830	624.090.000	348.030.030		276.059.970	257.200.000	
203028	28.321.720					28.321.720	28.321.720			28.321.720		
20302C	1.113.847.500	155.491.500	958.356.000	1.113.847.500			1.113.847.500	155.491.500		958.356.000	958.356.000	
20302D	25.352.500	34.647.500		34.647.500		705.000	105.352.500	34.647.500		70.705.000	70.705.000	
20302E	24.747.500		24.747.500	24.747.500			24.747.500			24.747.500	24.747.500	
20302F							120.000.000	41.306.815		78.693.185	78.693.185	
Tot. Cat. 3	1.861.064.720	556.660.530	1.235.041.940	1.792.002.470	2.890.360	71.953.110	3.914.476.614	2.121.293.735		1.793.182.879	1.793.182.879	
204014	7.500.000	7.500.000		7.500.000			32.500.000	30.225.131		2.274.869	2.274.869	
204015	8.735.000	8.735.000		8.735.000			26.238.000	17.482.000		8.756.000	8.756.000	
204016	75.000.000	75.000.000		75.000.000			138.000.000	75.000.000		63.000.000	63.000.000	
Tot. Cat. 4	91.235.000	91.235.000		91.235.000			196.738.000	122.707.131		74.030.869	74.030.869	
205010	50.000.000	19.989.500	29.000.000	48.989.500		1.010.500	53.000.000	19.989.500		33.010.500	33.010.500	

IL COMITATO DI CONTROLLO
 (1990/1991)

XIV LEGISLATURA - DISEGNI DI LEGGE E RELAZIONI - DOCUMENTI

ENTRATE

CAPITOLLO		GESTIONE DI COMPETENZA								
CODICE	DESCRIZIONE	PREVISIONI			SOMME ACCERTATE			DIFFERENZE		
		INIZIALI	VARIACIONI		DEFINITIVE	RISCOSE	RINASTE DA RISCOUTERE	TOTALI ACCERTATI	PREVISIONI	
			IN AUMENTO	IN DIMINUZIONE					IN +	IN -
		4	5 (7-6)	6 (4+5)	8	9 (10-8)	10 (8+9)	11 (10-7)	12 (7-10)	
	- Totale Categoria 5 -		3.000.000		3.000.000		3.000.000	3.000.000		
Cat. 6	- TRASFERIMENTO DA PARTE DI ALTRI ENTI DEL SETTORE PUBBLICO E PRIVATO									
206010	- CONTRIBUTI DA ENTI VARI		13.312.000		13.312.000	13.297.000	13.297.000		15.000	
206019	- CONTRIBUTO SOC. A.R.S.I.A. TOSCANA		50.350.000		50.350.000	50.350.000	50.350.000			
206020	- CONTRIBUTI DA PARTE DI ENTI PRIVATI	12.000.000	57.600.000		69.600.000	56.319.000	13.281.000	69.600.000		
206026	- CONTRIBUTO "ESSECO S.p.A."	63.000.000	3.600.000		66.600.000	66.600.000	66.600.000			
206027	- CONTRIBUTO "FEDERVINI"	148.000.000			148.000.000	37.200.000	111.000.000	148.000.000		
206040	- Contributo Società "LALLEMAND"		4.463.352		4.463.352	4.463.352	4.463.352			
	- Totale Categoria 6 -	223.000.000	129.325.352		353.125.352	177.979.352	175.231.000	353.110.352		45.000
	- TOTALE TITOLO 2 -	1.423.000.000	1.101.237.246	10.000.000	2.515.037.246	1.773.981.688	741.033.058	2.515.014.746		22.500
	TITOLO 3 - ALTRE ENTRATE									
Cat. 7	- ENTRATE DERIVANTI DALLA VENDITA DI BENI E DALLE PRESTAZIONI DI SERVIZI									
307010	- Ricavi dalla vendita di prodotti		700.000		700.000	833.471	12.078.000	12.911.471		
307020	- Ricavi dalla vendita di pubblicazioni edite dall'Ente		450.000		450.000	450.000	450.000			
307030	- Proventi derivanti dalla prestazione di servizi									
307031	- Proventi derivanti dalla Sezione analisi campioni per esportazione	60.000.000			60.000.000	78.348.260	15.916.340	96.264.600		
307032	- Proventi derivanti dalla Sezione Analisi di Revisione	3.000.000			3.000.000	500.000	500.000			
307040	- Realizzi per cessione materiali fuori uso									
307050	- Altri proventi									
	- Totale Categoria 7 -	63.000.000	1.150.000		64.150.000	80.131.731	27.994.340	108.126.071		
Cat. 8	- REDDITI E PROVENTI PATRIMONIALI									
308010	- Affitto immobili									
308020	- Interessi e premi su titoli a reddito fisso									
308030	- Interessi attivi su conti, depositi e conti correnti									
Cat. 9	- POSTE LORDETTIVE E COMPENSATIVI DI USCE CORRENTI									



[Handwritten signature]

XIV LEGISLATURA - DISEGNI DI LEGGE E RELAZIONI - DOCUMENTI

ENTRATE

CAPITOL CODICE	GESTIONE DEI RESIDUI ATTIVI				GESTIONE DI CASSA				DIFFERENZE		TOTALE
	RESIDUI ALL'INIZIO DELL'ESERCIZIO	RISORSE	RIMASTI DA RISCUOTERE	TOTALI	VARIAZIONI		PREVISIONI	RISCOSSIONI	RISPETTO ALLE PREVISIONI		DEL RESIDUI
					IN +	IN -			IN +	IN -	ATTIVI
											DELL'ESERCIZIO
13	14	15 (16-14)	16 (14+15)	17 (16-15)	18 (15-16)	19	20	21 (20-19)	22 (19-20)	23 (19+15)	
Tot. Cat. 5	50.000.000	19.989.500	29.000.000	48.989.500		1.010.500	53.000.000	19.789.500		33.010.500	32.000.000
206010	15.005.000	14.994.000		14.994.000	11.000	22.000	28.317.000	28.291.000		26.000	
206019							50.350.000			50.350.000	50.350.000
206020	25.729.004	25.729.004		25.729.004	2.022.500	2.022.500	96.329.004	93.948.004		13.281.000	13.281.000
206025							66.500.000	66.600.000			
206027							148.300.000	37.200.000		111.600.000	111.600.000
206040							4.463.352	4.463.352			
Tot. Cat. 6	41.723.004	41.723.004		41.723.004	2.033.508	2.044.508	394.060.154	219.603.156		175.257.000	175.231.000
TOT. TIT. 2	2.044.037.524	799.611.834	1.264.341.740	1.870.853.774	4.924.368	75.308.118	4.559.074.770	2.483.593.522		2.075.481.248	2.065.374.978
TIT. 3											
307010					60	60	700.000	833.471		133.471	12.079.000
307020							450.000	450.000			
307030											
307031	19.952.400	19.952.400		19.952.400			79.952.400	98.300.660		18.348.260	15.916.340
307032							3.000.000	500.000		2.500.000	
307040											
307050											
Tot. Cat. 7	19.952.400	19.952.400		19.952.400	60	60	84.102.400	100.084.131		16.481.731	27.974.340
308010											
308020											
308030											




[Handwritten signature]

XIV LEGISLATURA - DISEGNI DI LEGGE E RELAZIONI - DOCUMENTI

ENTRATE

CAPITOLO		GESTIONE DI COMPETENZA								
CODICE	DESCRIZIONE	PREVISIONI			SOMME ACCERTATE			DIFFERENZE RISPETTO ALLE PREVISIONI		
		INTEGRALE	VARIABILI		DEFINITIVE	RISCOSE	RISASTE DA RISCUOTERE	TOTALI ACCERTATI	IN +	IN -
			IN AUMENTO	IN DIMINUZIONE						
		4	5 (4-6)	6 (4-7)	7 (4+5-6)	8	9 (10-8)	10 (8+9)	11 (10-7)	12 (7-10)
309010	- Recupero e rimborsi diversi		8.578.065		8.578.065	8.578.080	4.371.639	12.949.719	4.371.654	
309020	- Indennizzi di assicurazione									
309030	- Concorsi nelle spese dalla Sezione Analisi Esportazione									
	- Totale Categoria 9 -		8.578.065		8.578.065	8.578.080	4.371.639	12.949.719	4.371.654	
Cat. 10	- ENTRATE NON CLASSIFICABILI IN ALTRE VOCI									
310010	- Entrate non classificabili									
	- TOTALE TITOLO 3 -	63.600.300	9.728.065		72.728.065	88.709.811	32.345.979	121.075.790	50.247.725	2.300.000
TITOLO 4	- ENTRATE PER ALIENAZIONE DI BENI PATRIMONIALI E RISCOSSIONE DI CREDITI									
Cat. 11	- ALIENAZIONE DI IMMOBILI E DIRITTI REALI									
411010	- Alienazione terreni									
411020	- Alienazione edifici									
411030	- Cessione di diritti reali									
411040	- Realizzazioni diversi									
Cat. 12	- ALIENAZIONE DI IMMOBILIZZAZIONI TECNICHE									
412010	- Alienazione mobili, arredi, macchine d'ufficio									
412020	- Alienazione strumenti scientifici ed attrezzature tecniche									
412030	- Alienazione macchine ed attrezzature agricole									
412040	- Alienazione automezzi									
	- Totale Categoria 12 -									
Cat. 13	- REALIZZI DI VALORI MOBILIARI									
413010	- Realizzazioni titoli stessi o garantiti dallo Stato									
413030	- Riscossioni di buoni postali									
Cat. 14	- RISCOSSIONE DI CREDITI									
414020	- Provenienza da depositi vincenti per liquidazione e indennità di garanzia									

SEDE DI ASTI
 IL COORDINATORE


XIV LEGISLATURA - DISEGNI DI LEGGE E RELAZIONI - DOCUMENTI

ENTRATE


CODICE	CONTABILE				COSTABILE				Differenze rispetto alle previsioni	Differenze rispetto alle previsioni	TOTALE
	DESCRIZIONE	PREVISIONI	RISORSE	TOTALI	PREVISIONI		PREVISIONI	RISORSE			
					IN +	IN -					
					IN +	IN -					
13	14	15 (16+17)	18 (14+15)	17 (18-19)	19 (19-16)	19	20	21 (20-19)	22 (19-20)	23 (9+15)	
309010	2.318.232	2.318.232		2.318.232	562.760	562.760	11.376.317	11.376.332	15		4.371.639
309020											
309030											
Tot. Cat. 3	2.318.232	2.318.232		2.318.232	562.760	562.760	11.376.317	11.376.332	15		4.371.639
310010											
Tot. Cat. 4	22.770.322	22.770.322		22.770.322	562.520	562.520	95.173.717	111.430.463	18.481.746	2.500.000	32.365.979
410010											
410020											
410030											
410040											
410050											
410060											
410070											
410080											
410090											
410100											
410110											
410120											
410130											
410140											
410150											
410160											
410170											
410180											
410190											
410200											
410210											
410220											
410230											
410240											
410250											
410260											
410270											
410280											
410290											
410300											
Tot. Cat. 10	2.400.000	2.400.000		2.400.000			2.400.000	2.400.000			
410310											
410320											
410330											
410340											
410350											

Stampa circolare e firma manoscritta.

XIV LEGISLATURA - DISEGNI DI LEGGE E RELAZIONI - DOCUMENTI

ENTRATE


CAPITOLLO		GESTIONE DI COMPETENZA																	
CODICE	DESCRIZIONE	PREVISIONI			SOMME ACCERTATE			DIFFERENZE RISPETTO ALLE PREVISIONI											
		INIZIALI	VARIAZIONI		DEFINITIVE	RISCOSE	RINASTE DA RISCOUTERE	TOTALI ACCERTATI	TR +	TR -									
			IN AUMENTO	IN DIMINUZIONE							4	5 (7-4)	6 (4-7)	7 (4+5-6)	8	9 (10-8)	10 (8+9)	11 (10-7)	12 (7-10)
414030	- Ritiro di depositi a cauzione presso terzi																		
414040	- Riscossione di crediti diversi																		
414050	- Rimborsi di anticipazioni alle gestioni autonome																		
	- TOTALE TITOLO 4 -																		
	TITOLO 5 - ENTRATE DERIVANTI DA TRASFERIMENTI IN CONTO CAPITALE																		
	Cat. 15 - TRASFERIMENTI DELLO STATO																		
515010	- Finanziamenti del Ministero Risorse Agricole, Alimentari e Forestali per spese in conto capitale		123.236.400		123.236.400	60.994.520	62.241.880	123.236.400											
515012	- Finanzia. Ministero Risorse Agricole, Alimentari e Forestali per il "SERVIZIO REVISIONE ANALISI"																		
515020	- Finanziamenti del Min. Risorse Agric. Alim. e Forest. per ristrutturaz. immobili di proprietà Istituto																		
	- Totale Categoria 15 -		123.236.400		123.236.400	60.994.520	62.241.880	123.236.400											
	Cat. 16 - TRASFERIMENTI DALLE REGIONI																		
516010	- Trasferimenti dalle regioni																		
	Cat. 17 - TRASFERIMENTI DA COMUNI E PROVINCE																		
517010	- Trasferimenti da comuni e province																		
	Cat. 18 - TRASFERIMENTI DA ALTRI ENTI DEL SETTORE PUBBLICO E PRIVATO																		
518010	- Trasferimenti da altri Enti del settore pubblico e privato																		
	- TOTALE TITOLO 5 -		123.236.400		123.236.400	60.994.520	62.241.880	123.236.400											
	TITOLO 6 - ASSUNZIONE DI PRESTITI																		
	Cat. 19 - ASSUNZIONE MUTUI																		
619010	- Assunzione di mutui																		
	Cat. 20 - ASSUNZIONE DI ALTRI DEBITI FINANZIARI																		
620010	- Contrazione debiti diversi																		
630020	- Anticipazione alle gestioni autonome																		
	Cat. 21 - EMISSIONI DI OBBLIGAZIONI																		

IL GOVERNATORE


XIV LEGISLATURA - DISEGNI DI LEGGE E RELAZIONI - DOCUMENTI

ENTRATE

CAPITOLO	GESTIONE DEI RESIDUI ATTIVI						GESTIONE DI CASSA				TOTALE DEL RESIDUI ATTIVI AL TERMINE DELL'ESERCIZIO	
	CODICE	RESIDUI ALL'INIZIO DELL'ESERCIZIO	RISORSI	RIMASTI DA RISCIUTARE	TOTALE	VARIAZIONI		PREVISIONI	RISORSI	DIFFERENZE RISPETTO ALLE PREVISIONI		
						IN +	IN -			IN +		IN -
13	14	15 (14-14)	16 (14+15)	17 (16-13)	18 (13-16)	19	20	21 (20-19)	22 (19-20)	23 (9+15)		
414000												
414010												
414050												
TOT. TIT. 4 TIT. 5	2.400.000	2.400.000		2.400.000			2.400.000	2.400.000				
515010	81.567.250	59.997.500	21.564.750	81.562.250	17.948.980	17.953.980	204.803.650	120.992.020		83.811.630	83.806.630	
515012					3.934.220	3.934.220						
515020												
Tot. Cat. 15	81.567.250	59.997.500	21.564.750	81.562.250	21.883.200	21.888.200	204.803.650	120.992.020		83.811.630	83.806.630	
516010												
517010												
518010												
TOT. TIT. 5 TIT. 6	81.567.250	59.997.500	21.564.750	81.562.250	21.883.200	21.888.200	204.803.650	120.992.020		83.811.630	83.806.630	
619010												
620010												
620020												

IL COMITATO


XIV LEGISLATURA - DISEGNI DI LEGGE E RELAZIONI - DOCUMENTI

ENTRATE

CAPITOLLO		GESTIONE DI COMPETENZA								
CODICE	DESCRIZIONE	PREVISIONI				SOMME ACCERTATE			DIFFERENZE RISPETTO ALLE PREVISIONI	
		INITIALI	VARIAZIONI		DEFINITIVE	RISCOSE	RIMASTE DA RISCONTARE	TOTALI ACCERTATI	IN +	IN -
			IN AUMENTO	IN DIMINUIZIONE						
		4	5 (7-4)	6 (4-7)	7 (4+5-6)	8	9 (10-8)	10 (8+9)	11 (10-7)	12 (7-10)
621010	- Emissioni di obbligazioni									
	TITOLO 7 - PARTITE DI GIRO									
	Cat. 22 - ENTRATE AVVENTI NATURA DI PARTITE DI GIRO									
722010	- Ritenute erariali	130.000.000			130.000.000	96.161.888	33.838.112	130.000.000		
722020	- Ritenute previdenziali ed assistenziali	45.000.000	5.000.000		50.000.000	37.127.638	2.847.054	39.974.692		10.025.308
722030	- Ritenute diverse	1.000.000	1.000.000		2.000.000	910.103	173.561	1.083.664		916.336
722040	- Trattante per conto terzi									
722050	- Depositi cauzionali da terzi									
722060	- Recupero anticipazioni fondo economato	700.000			700.000		700.000	700.000		
722070	- Recupero anticipazioni Sezioni Operative Periferiche	6.000.000			6.000.000		6.000.000	6.000.000		
722080	- Recupero anticipazioni varie									
722090	- Partite in conto sospesi	1.000.000			1.000.000					1.000.000
722091	- Riscossione I.V.A. su tasse analisi campioni per esportazione									
	- Totale Categoria 22 -	183.700.000	6.000.000		189.700.000	134.199.629	43.558.727	177.758.356		11.941.644
	- TOTALE TITOLO 7 -	183.700.000	6.000.000		189.700.000	134.199.629	43.558.727	177.758.356		11.941.644

XIV LEGISLATURA - DISEGNI DI LEGGE E RELAZIONI - DOCUMENTI

ENTRATE

CAPITOLO	GESTIONE DEI RESIDUI ATTIVI					GESTIONE DI CASSA					TOTALE DEI RESIDUI ATTIVI AL TERMINE DELL'ESERCIZIO	
	CODICE	RESIDUI ALL'INIZIO DELL'ESERCIZIO	RISORSE	RINASTI DA RICOSTITUIRE	TOTALI	VARIAZIONI		PREVISIONI	RISORSE	DIFFERENZE RISPETTO ALLE PREVISIONI		
						IN +	IN -			IN +		IN -
	13	14	15 (14-14)	16 (14+15)	17 (16-13)	18 (13-16)	19	20	21 (20-19)	22 (19-20)	23 (9+15)	
621010												
TIT. 7												
722010	26.927.991	26.927.991		26.927.991			156.927.991	123.689.379		33.238.112		33.238.112
722020	6.337.856	6.337.856		6.337.856			56.337.856	49.465.494		12.872.362		2.847.054
722030	12.950	12.950		12.950			2.012.950	923.053		1.089.897		173.561
722040												
722050												
722060	700.000	700.000		700.000			1.400.000	700.000		700.000		700.000
722070	6.000.000	6.000.000		6.000.000			12.000.000	6.000.000		6.000.000		6.000.000
722080												
722090							1.000.000			1.000.000		
722091	2.008.140	2.008.140		2.008.140			2.008.140	2.008.140				
Tot. Cat. 62	41.986.937	41.986.937		41.986.937			231.686.937	176.186.566		55.500.371		43.558.727
TOT. TIT. 7	41.986.937	41.986.937		41.986.937			231.686.937	176.186.566		55.500.371		43.558.727

XIV LEGISLATURA - DISEGNI DI LEGGE E RELAZIONI - DOCUMENTI

ENTRATE

CAPITOLLO		GESTIONE DI COMPETENZA								
CODICE	DESCRIZIONE	PREVISIONI				SOMME ACCERTATE			DIFFERENZE RISPETTO ALLE PREVISIONI	
		INIZIALI	VARIAZIONI		DEFINITIVE	RISOSSE	RIMASTE DA RISCUOTERE	TOTALI ACCERTATI		
			IN AUMENTO	IN DIMINUZIONE					IN +	IN -
		4	5 (7-4)	6 (4-7)	7 (4+5-6)	8	9 (10-8)	10 (8+9)	11 (10-7)	12 (7-10)
	- Avanzo di Amministrazione	2.033.395.788	696.399.285		2.729.795.073					
	- Ripartito dai titoli -									
	- TITOLO 2 -	1.423.300.000	1.101.237.246	10.000.000	2.515.037.246	1.773.981.368	741.033.058	2.315.014.746		22.500
	- TITOLO 3 -	63.000.000	9.728.065		72.728.065	88.709.811	32.365.979	121.025.790	50.847.725	2.500.000
	- TITOLO 4 -									
	- TITOLO 5 -		123.236.400		123.236.400	60.394.530	62.241.380	123.236.400		
	- TITOLO 7 -	183.700.000	5.000.000		189.700.000	134.199.629	43.558.727	177.758.356		11.941.644
	- TOTALE GENERALE	3.703.595.788	1.936.300.796	10.000.000	5.629.896.584	2.057.885.548	879.199.644	2.937.005.292	50.847.725	14.444.144

XIV LEGISLATURA - DISEGNI DI LEGGE E RELAZIONI - DOCUMENTI

ENTRATE

CAPITOLI	GESTIONE DEI RESIDUI ATTIVI					GESTIONE DI CASSA					TOTALE DEI RESIDUI ATTIVI AL TERMINE DELL'ESERCIZIO	
	CODICE	RESIDUI ALL'INIZIO DELL'ESERCIZIO	RISCOSSI	RIMASTI DA RISCUOTERE	TOTALI	VARIAZIONI		PREVISIONI	RISCOSSIONI	DIFFERENZE RISPETTO ALLE PREVISIONI		
						IN +	IN -			IN +		IN -
	13	14	15 (16-14)	16 (14+15)	17 (16-13)	18 (13-16)	19	20	21 (20-19)	22 (19-20)	23 (9+15)	
RIEP. TITOLI												
- TITOLO 2	2.044.037.524	709.011.034	1.204.341.740	1.973.953.774	4.924.368	75.000.110	4.559.074.770	2.483.593.522		2.075.481.248	2.005.374.998	
- TITOLO 3	22.770.652	22.770.652		22.770.652	562.020	562.020	95.490.747	111.400.463	18.481.746	2.500.000	32.365.979	
- TITOLO 4	2.400.000	2.400.000		2.400.000			2.400.000	2.400.000				
- TITOLO 5	81.567.250	59.997.500	21.564.750	91.562.250	21.383.200	21.383.200	204.803.650	120.992.620		83.811.030	83.806.630	
- TITOLO 7	41.986.937	41.986.937		41.986.937			231.686.937	176.186.566		55.500.371	43.558.727	
TOTALE GENER.	2.192.762.363	836.766.923	1.285.996.690	2.122.673.613	27.370.388	97.459.138	5.093.464.074	2.894.652.571	18.481.746	2.217.293.249	2.165.106.334	

XIV LEGISLATURA - DISEGNI DI LEGGE E RELAZIONI - DOCUMENTI

CAPITOLLO		GESTIONE DI COMPETENZA								
CODICE	DESCRIZIONE	PREVISIONI				SCHEME IMPESATE			DIFFERENZE	
		INIZIALI	VARIAZIONE		DEFINITIVE	PAGATE	RINASTE DA PAGARE	TOTALI IMPEGNI	RISPETTO ALLE PREVISIONI	
			IN AUMENTO	IN DIMINUIZIONE					IN +	IN -
		4	5 (4-)	6 (4+)	7 (4+5)	8	9 (10-8)	10 (8+9)	11 (10-7)	12 (7-10)
	TITOLO 1 - SPESE CORRENTI									
	Cat. 1 - SPESE PER GLI ORGANI DELL'ENTE									
101010	- Compensi al Commissario Straordinario	80.000.000			80.000.000		77.204.248	77.204.248		2.795.752
101020	- Compensi ai componenti il Consiglio di Amministrazione									
101030	- Compensi ai componenti il Collegio dei Revisori dei Conti	9.500.000			9.500.000	8.190.000		8.190.000		1.310.000
101040	- Compensi ai componenti il Comitato Scientifico									
101050	- Indennità e rimborso spese di trasporto per missioni agli Organi Istituzionali	8.000.000			8.000.000	4.562.625		4.562.625		3.437.375
	- Totale Categoria 1 -	97.500.000			97.500.000	12.752.625	77.204.248	89.956.873		7.543.127
	Cat. 2 - ONERI PER IL PERSONALE IN ATTIVITA' DI SERVIZIO									
102010	- Stipendi ed altri assegni fissi al personale impiegatizio									
102013	- Spese di personale: programma "VITIVINICOLA"	56.000.000	18.049.663		74.049.663	39.263.947	1.785.388	41.049.335		33.000.328
102018	- Stipendi ed altri assegni fissi al personale impiegatizio Programma "Biotecnologie Vegetali"	993			993					993
10201A	- Stipendi ed altri assegni fissi al personale impiegatizio ONTRA, REGIONE PIEMONTE		15.520.795		15.520.795					15.520.795
10201C	- Stipendi ed altri assegni fissi al personale impiegatizio FOM REGIONA 2	22.000.000	57.599.694	59.563.783	20.035.911	20.035.911		20.035.911		
10201D	- Stipendi ed altri assegni fissi al personale impiegatizio programma "COLLEZIONE MICRORGANISMI"	3.000.000	111.996	111.996	3.000.000	3.000.000		3.000.000		
102020	- Stipendi ed altri assegni al personale operaio	390.000.000			390.000.000	280.695.812	18.852.632	299.548.444		90.451.556
102027	- STIPENDI ED ALTRI ASSEGNI AL PERSONALE OPERAIO CONTRIBUTO A.R.S.I.A. TOSCANA		4.027.783		4.027.783	3.677.755		3.677.755		350.028
10202F	- Stipendi ed altri assegni al personale operaio Progetto POM 05		6.000.000		6.000.000	1.290.579		1.290.579		4.709.421
102050	- Indennità e rimborso spese di trasporto missioni territorio nazionale	3.000.000	18.000.000		18.000.000	11.639.006	1.694.146	13.333.152		4.666.848
102053	- Indennità e rimborso spese di trasporto missioni programma "VITIVINICOLA"	19.000.000	3.021.828		22.021.828	7.773.390	1.125.532	8.898.922		13.122.906
102054	- Indennità e rimborso spese di trasporto missioni territ. nazionale "REGIONE LIGURIA"	6.000.000	4.752.616		10.752.616	2.339.705	865.624	3.225.329		7.527.287
102055	- Indennità e rimborso spese di trasporto missioni territ. nazionale "REGIONE PUGLIA"	2.000.000	4.896.438		6.896.438	1.857.194	2.143.366	4.120.560		2.815.878
102056	- Indennità e rimborso spese di trasporto missioni in territorio Comunità "SARDEGNA"	2.000.000		2.000.000	2.000.000	374.482		374.482		1.625.518

XIV LEGISLATURA - DISEGNI DI LEGGE E RELAZIONI - DOCUMENTI

SPESA

CAPITOLE	GESTIONE DEI RESIDUI PASSIVI						GESTIONE DI CASSA				TOTALE DEL RESIDUI PASSIVI AL TERMINE DELL'ESERCIZIO	
	CODICE	RESIDUI ALL'INIZIO DELL'ESERCIZIO	PAGATI	RIMASTI DA PAGARE	TOTALI	VARIAZIONI		PREVISIONI	PAGAMENTI	DIFFERENZE RISPETTO ALLE PREVISIONI		
						IN +	IN -			IN +		IN -
	13	14	15 (16-14)	16 (14+15)	17 (16-13)	18 (13-16)	19	20	21 (20-19)	22 (19-20)	23 (9+15)	
TIT. 1												
101010	86.637.987	86.637.987		86.637.987			166.637.987	86.637.987		80.000.000		77.204.248
101020												
101030							9.500.000	9.190.000		1.310.000		
101040												
101050	407.650	407.650		407.650			8.407.650	4.970.275		3.437.375		
Tot. Cat. 1	87.045.637	87.045.637		87.045.637			184.545.637	99.798.262		84.747.375		77.204.248
102010							7.882.960			7.882.960		
102013	2.169.035	2.169.035		2.169.035			76.218.698	41.432.982		34.785.716		1.785.388
102018							993			993		
10201A							15.520.705			15.520.705		
10201C	3.342.889	3.342.889		3.342.889			23.378.800	23.378.800				
10201D	3.244.446	3.244.446		3.244.446			6.244.446	6.244.446				
102020	25.175.102	25.175.102		25.175.102			415.175.102	305.870.914		109.304.188		18.852.632
102029							4.027.983	3.677.955		350.028		
10203F							6.900.000	1.290.579		4.709.421		
102050	3.080.443	3.080.443		3.080.443			21.080.443	14.719.449		6.360.994		1.694.446
102053	1.780.136	1.780.136		1.780.136			23.201.964	9.553.526		14.248.438		1.125.532
102054	1.523.340	1.523.340		1.523.340			12.275.956	3.863.045		8.412.911		883.424
102055	1.210.955	1.210.955		1.210.955			8.150.373	3.171.149		4.979.224		2.163.366
102056							2.000.000	374.482		1.625.518		



IL COORDINATORE
 (Firma)

XIV LEGISLATURA - DISEGNI DI LEGGE E RELAZIONI - DOCUMENTI

SPESE

CAPITOLO		GESTIONE DI COMPETENZA								
CODICE	DESCRIZIONE	PREVISIONI				SOMME IMPEGNATE			DIFFERENZE	
		INIZIALI	VARIAZIONI		DEFINITIVE	PAGATE	RIMASTE DA PAGARE	TOTALI IMPEGNI	RISPETTO ALLE PREVISIONI	
			IN AUMENTO	IN DIMINUIZIONE					IN +	IN -
		4	5 (7-4)	6 (4-7)	7 (4+5-6)	8	9 (10-8)	10 (8+9)	11 (10-7)	12 (7-10)
102057	- Indennità e rimborso spese di trasporto missioni territorio nazionale Contributo "FEDERVINI"	5.000.000			5.000.000					5.000.000
102058	- Indennità e rimborso spese di trasporto missioni in territ.nazion.PROGRAMMA BIOTECNOLOGIE VEGETALI	682.391			682.391					682.391
102059	- Indennità e rimborso spese di trasporto, missioni territorio nazionale Contributo A.R.S.I.A	5.000.000	2.385.145	1.500.000	5.385.145	1.886.555	1.961.024	3.767.679		2.117.466
10205A	- Indennità e rimborso spese di trasporto missioni in territ. nazionale REGIONE PIEMONTE	12.000.000	444.789		12.444.789	2.546.261	66.000	2.612.261		9.832.728
10205C	- Indennità e rimborso spese di trasporto, missioni territorio nazionale POM MISURA 2	28.000.000	7.385.700		35.385.700	5.466.360	162.201	5.628.561		29.457.339
10205D	- Indennità e rimborso spese di trasporto missioni in territ. naz. Progr. "COLLEZIONE MICROORGANISMI"		10.285.208	285.208	10.570.416					10.570.416
10205E	- Indennità e rimborso spese di trasporto missioni terr. naz. "STUDIO CAUSE CONTAMINANTI NICOTICI"	7.000.000	944.690	3.473.429	4.473.261	4.473.261		4.473.261		
10205F	- Indennità e rimborso spese di missioni in territorio nazionale Progetto POM 3S		9.000.000		9.000.000	1.839.227	920.519	2.759.846		6.240.154
102060	- Indennità e rimborso spese di trasporto missioni all'estero		22.463.352	6.000.000	16.463.352	12.423.400		12.423.400		4.039.952
102063	- Indennità e rimborso spese di trasporto missioni a all'Estero Programma "VITIVINICOLO"	19.000.000	233.355		19.233.355	7.177.467		7.177.467		12.055.888
102069	- INDENNITA' E RIMB.SPESSE TRASPORTO MISSIONI ESTERO CONTRIBUTO A.R.S.I.A. TOSCANA	5.000.000	5.000.000	3.777.353	6.222.147	1.604.472		1.604.472		4.617.675
10206A	- Indennità e rimborso spese di trasporto missioni all'estero REGIONE PIEMONTE	2.000.000	629.644		2.629.644					2.629.644
102070	- Indennità e rimborso spese di trasporto per trasferimenti									
102080	- Oneri previdenziali ed assistenziali a carico dell'Ente	57.000.000	10.000.000		67.000.000	35.182.362	10.144.917	45.327.399		21.672.401
102083	- Oneri previdenziali Programma "Vitivinicolo"	25.000.000	43.000.000	734.434	67.265.566	25.542.245	2.644.038	28.188.283		39.077.283
102086	- Oneri Previdenziali Contributo "ESSECO"	4.000.000	6.700.000		10.700.000	3.470.262	238.000	3.708.262		6.991.738
102087	- Oneri previdenziali ed assistenziali a carico dell'Ente Contributo "FEDERVINI"	8.000.000			8.000.000	7.690.940	164.000	7.854.940		145.060
102088	- Oneri Previdenziali Programma BIOTECNOLOGIE VEGETALI	141.302			141.302					141.302
102089	- ONERI PREVIDENZIALI ED ASSISTENZIALI CARICO ENTE CONTRIBUTO A.R.S.I.A. TOSCANA		500.000		500.000	50.000	98.117	138.117		361.883
10208A	- Oneri previdenziali ed assistenziali a carico REGIONE PIEMONTE	7.500.000	2.520.500		10.020.500	20.404	4.792	25.196		10.295.404
10208C	- Oneri previdenziali ed assistenziali a carico del POM MISURA 2	30.000.000	1.022.700		31.022.700	9.630.693	768.069	10.398.762		20.923.938
10208D	- Oneri previdenziali ed assistenziali Programma "COLLEZIONE MICROORGANISMI"	1.000.000	9.424.235	1.046.235	9.378.000	1.878.000		1.878.000		8.000.000
10208E	- Oneri previdenziali ed assistenziali a carico dell'Ente "STUDIO CAUSE CONTAMINANTI NICOTICI"	1.000.000		1.000.000						

[Handwritten signature]

XIV LEGISLATURA - DISEGNI DI LEGGE E RELAZIONI - DOCUMENTI

SPESE

CAPITOL CODICE	GESTIONE DEI RESIDUI PASSIVI				GESTIONE DI CASSA				TOTALE DEL RESIDU PASSIVI AL TERMINE DELL'ESERCIZIO		
	RESIDUI ALL'INIZIO DELL'ESERCIZIO	PAGATI	RIMASTI DA PAGARE	TOTALI	VARIAZIONI		PREVISIONI	PAGAMENTI		DIFFERENZE RISPETTO ALLE PREVISIONI	
					IN +	IN -				IN +	IN -
13	14	15 (16-14)	16 (14+15)	17 (16-13)	18 (18-16)	19	20	21 (20-19)	22 (19-20)	23 (9+15)	
102057							5.000.000			5.000.000	
102058							682.391			682.391	
102059	1.418.045	1.418.045		1.418.045			7.303.190	3.224.700		4.078.490	1.961.024
10205A	2.131.319	2.131.319		2.131.319	1.046.000	1.046.000	14.576.306	4.577.580		9.998.726	66.000
10205C	1.033.683	1.033.683		1.033.683			36.119.583	6.500.043		29.619.540	162.201
10205D							10.000.000			10.000.000	
10205E	1.622.060	1.622.060		1.622.360			6.095.321	6.095.321			
10205F							9.000.000	1.839.227		7.160.773	920.619
102060							16.463.252	12.423.400		4.039.852	
102063							19.233.955	7.177.467		12.056.388	
102069							6.222.147	1.504.472		4.617.675	
10206A							2.629.644			2.629.644	
102070											
102080	16.179.028	16.179.028		16.179.028			83.179.028	51.361.710		31.817.318	10.144.917
102083	2.362.300	2.362.300		2.362.300			69.628.366	27.905.045		41.723.321	2.646.038
102086							10.700.000	3.479.262		7.220.738	238.000
102087							3.000.000	7.690.940		309.040	166.000
102088							141.302			141.302	
102089							500.000	50.000		450.000	88.117
10209A							10.320.600	20.404		10.300.196	4.792
10209C	2.344.000	2.344.000		2.344.000			33.566.700	11.274.693		21.692.007	768.069
10209D	1.770.100	1.770.100		1.770.100			11.548.100	3.048.100		8.000.000	
10209E											



IL COMMISSARIO STRAORDINARIO

[Handwritten signature]

XIV LEGISLATURA - DISEGNI DI LEGGE E RELAZIONI - DOCUMENTI

SPESA

CAPITOLO		GESTIONE DI COMPETENZA								
CODICE	DESCRIZIONE	PREVISIONI			SOMME IMPEGNATE			DIFFERENZE RISPETTO ALLE PREVISIONI		
		INITIALI	VARIAZIONI		DEFINITIVE	PAGATE	RIMASTE DA PAGARE	TOTALI IMPEGNI	IN +	IN -
			IN AUMENTO	IN DIMINUIZIONE						
		4	5 (7-4)	6 (4+5)	7 (4+5-6)	8	9 (10-8)	10 (8+9)	11 (10-7)	12 (7-10)
10298F	- Oneri previdenziali ed assistenziali a carico Progetto PON CS		7.600.000		7.600.000	619.000	755.066	1.354.466		5.615.534
10299A	- Altri oneri sociali a carico dell'Ente	90.000.000		10.000.000	80.000.000	45.970.794	34.029.206	70.000.000		10.000.000
10299F	- altri oneri sociali a carico dell'Ente per il personale Contributo A.R.S.I.A.		2.917.399	590.350	1.517.399					1.517.399
10299H	- Altri oneri sociali a carico dell'Ente REGIONE PIEMONTE		2.590.000	2.590.000						
102100	- Corsi per il personale a partecipazione alle spese per corsi tenuti da Enti, Istituzioni, ecc.	4.000.000	2.000.000		6.000.000		1.380.000	1.380.000		4.120.000
102105	- Corsi per personale a partecipazione alle spese per corsi tenuti da Enti, ecc. REGIONE PUGLIA	2.000.000		2.250.000	150.000	150.000		150.000		
102109	- Corsi per il personale a partecipazione alle spese per corsi ind. da Enti, Istit. Contributo A.R.S.I.A.	1.500.000	1.530.000	2.250.000	1.000.000					1.000.000
10210A	- Corsi per il personale a partecipazione alle spese per corsi ind. da Enti, Istit. REGIONE PIEMONTE - Totale Categoria 2	320.000.000	373.380.340	31.342.930	1.603.262.526	537.590.594	70.342.757	609.903.241		393.359.167
	Cat. 3 - ONERI PER IL PERSONALE IN QUOTIDIANITA'									
103010	- Pensioni a carico dell'Ente									
	Cat. 4 - SPESE PER L'ACQUISTO DI BENI DI CONSUMO E DI SERVIZI									
104010	- Fitti passivi e oneri locativi	17.000.000	1.000.000		18.000.000	17.027.400		17.027.400		972.600
104020	- Spese per acqua, gas, energia elettrica	50.000.000	40.000.000		100.000.000	89.906.220	15.093.780	85.000.000		15.000.000
104022	- Spese per acqua, gas, energia elettrica - progetto "ANTIVIBROLO"	6.000.000	5.000.000		11.000.000	6.000.000		6.000.000		5.000.000
104024	- Spese per acqua, gas, energia elettrica REGIONE LIGURIA		1.000.000		1.000.000	1.000.000		1.000.000		
104025	- Spese per acqua, gas, energia elettrica REGIONE PUGLIA		1.000.000		1.000.000					1.000.000
104026	- Spese per acqua, gas, energia elettrica Contributo "REGIONE"	1.250.000			1.250.000	1.250.000		1.250.000		
104027	- Spese per acqua, gas, energia elettrica Contributo "PIEMONTE"	4.000.000			4.000.000	4.000.000		4.000.000		
10402A	- Spese per acqua, gas, energia elettrica REGIONE PIEMONTE		2.000.000		2.000.000					2.000.000
10402C	- Spese per acqua, gas, energia elettrica FON. SICILIA 2	2.000.000		255.370	1.404.430	1.404.430		1.404.430		
10402D	- Spese per acqua, gas, energia elettrica Programma "COLLEZIONE ACCORDI/ACQUA"		1.000.000		1.000.000					1.000.000
10402E	- Spese per acqua, gas, energia elettrica FONDO ONERI CONTRIBUTIVI "ACQUA"	2.000.000			2.000.000	2.000.000		2.000.000		

XIV LEGISLATURA - DISEGNI DI LEGGE E RELAZIONI - DOCUMENTI

OPERE

COSTO	SEZIONE DEI RESIDUI PASSIVI				SEZIONE DI CASSA				TOTALE DEI RESIDUI PASSIVI AL TERMINE DELL'ESERCIZIO		
	RESIDUI ALL'INIZIO (DELL'ESERCIZIO)	PAGATI	RINASTI DA PAGARE	TOTALE	VARIAZIONI		PREVISIONI	PAGAMENTI		DIFFERENZE RISPETTO ALLE PREVISIONI	
					IN +	IN -				IN +	IN -
13	14	15 (16-14)	16 (14+15)	17 (15-13)	18 (13-16)	19	20	21 (20-19)	22 (19-20)	23 (9+15)	
102386							7.000.000	619.400		6.380.600	735.066
102390	35.721.253	20.189.973		20.189.973	60	7.532.340	115.721.253	74.159.757		41.561.496	24.029.206
102399							1.517.399			1.517.399	
102394											
102160	300.000	300.000		300.000			6.200.000	300.000		6.000.000	1.800.000
102105							150.000	150.000			
102107							1.000.000			1.000.000	
102104							3.000.000			3.000.000	
for. det. 2	106.311.634	98.779.354		98.779.354	1.046.060	8.078.340	1.117.456.982	638.369.658		479.087.324	70.312.737
103010											
104010	838.660	838.660		838.660			18.938.660	17.366.060		972.600	
104020	22.325.825	10.818.200	11.507.625	22.325.825			122.325.825	80.724.420		41.601.405	26.601.405
104023							11.000.000	6.000.000		5.000.000	
104024							1.000.000	1.000.000			
104025							1.900.000			1.000.000	
104022							1.250.000	1.250.000			
104027							4.000.000	4.000.000			
104024							2.000.000			2.000.000	
104021							1.404.430	1.404.430			
104020							1.000.000			1.000.000	
104021							2.000.000	2.000.000			



Handwritten signature or initials.

XIV LEGISLATURA - DISEGNI DI LEGGE E RELAZIONI - DOCUMENTI

SPESA

		GESTIONE DI COMPETENZA									
CODICE	DESCRIZIONE	PREVISIONI				SCHEDE IMPEGNATE			DIFFERENZE		
		INIZIALI	VARIABILI		DEFINITIVE	PAGATE	RINVIATE DA PAGARE	TOTALI IMPEGNATE	RISPETTO ALLE PREVISIONI		
			DI AUMENTO	DI DIMINUIZIONE					IN +	IN -	
		4	5 (7-4)	6 (4+7)	7 (4+5-6)	8	9 (10-8)	10 (8+9)	11 (10-7)	12 (7-10)	
10402E	- Spese per acqua, gas, energia elettrica Progetto PON 35		3.200.000		3.200.000	635.150		635.150		2.564.850	
10403D	- Spese per il riscaldamento	55.000.000	15.300.000		70.300.000	38.024.250	31.875.729	70.000.000			
10403E	- Spese per il riscaldamento PROGRAMMA "VITIVINICOLA"	5.000.000	5.300.000		11.300.000	3.716.709	1.041.400	4.757.400		6.542.600	
10403F	- Spese per il riscaldamento REGIONE LAZIO		1.300.000		1.300.000					1.000.000	
10403G	- Spese per il riscaldamento REGIONE PUGLIA	1.700.000	41.500		1.741.500	1.700.000		1.700.000		41.500	
10403H	- Spese per il riscaldamento Contributo "ESSECO"	1.900.000			1.900.000	1.900.000		1.900.000			
10403I	- Spese per il riscaldamento contributo "FEDERMINI"	4.000.000			4.000.000	4.000.000		4.000.000			
10403J	- Spese per il riscaldamento REGIONE PIEMONTE	2.700.000	2.300.000		5.000.000	2.249.000		3.249.000		2.300.000	
10403K	- Spese per il riscaldamento PON MISURA 2	4.000.000	392.000		4.392.000	2.665.200		2.665.200		1.726.800	
10403L	- Spese per il riscaldamento "COLLEZIONE ATCORRA-GENI"		2.000.000		2.000.000					2.000.000	
10403M	- Spese per il riscaldamento "STUDIO CAUSE CONTAMINAZIONE TI. MEDICI"	1.000.000			1.000.000	1.000.000		1.000.000			
10403N	- Spese per il riscaldamento Progetto PON 35		3.300.000		3.300.000					3.300.000	
10404D	- Rendite loro percepite locali, vigilanza notturna, ecc.	25.000.000	10.300.000	100.000	28.000.000	12.397.300	1.539.800	14.137.400		13.842.400	
10405D	- Premi di assicurazione contro i rischi furti, incendi ed altri	12.000.000			12.000.000	10.497.082		10.497.082		1.502.918	
10406D	- Spese postali, telegrafiche, telefoniche, spedizioni, inviaci, ecc.	60.000.000	10.300.000		70.300.000	32.740.256	1.536.726	35.277.182		35.722.818	
10406E	- Spese postali, telegrafiche, telefoniche, spedizioni, inviaci per Sezione Analisi di Revisione	2.000.000	2.000.000		4.000.000	500.000		500.000		5.500.000	
10406F	- Spese postali, telegrafiche, spedizioni, telefoniche, inviaci, Programma "VITIVINICOLA"	5.000.000	5.000.000		11.000.000	2.412.700	177.450	2.589.850		8.416.450	
10406G	- Spese postali, telegrafiche, telefoniche, spedizioni, inviaci REGIONE LAZIO		1.000.000		1.000.000	1.000.000		1.000.000			
10406H	- Spese postali, telegrafiche, spedizioni, telefoniche, inviaci REGIONE PUGLIA		500.000		500.000					800.000	
10406I	- Spese postali, telegrafiche, telefoniche, spedizioni, inviaci Contributo "ESSECO"	2.000.000			2.000.000	2.000.000		2.000.000			
10406J	- Spese postali, telegrafiche, telefoniche, spedizioni, inviaci Contributo "FEDERMINI"	4.000.000			4.000.000	4.000.000		4.000.000			
10406K	- Spese postali, telegrafiche, telefoniche, spedizioni, inviaci Contributo "ESSECO"	1.510.000	2.394.700	2.394.700	4.394.700	1.510.000		1.510.000		2.574.700	
10406L	- Spese postali, telegrafiche, telefoniche, spedizioni, inviaci REGIONE PIEMONTE		2.000.000		2.000.000					2.000.000	

XIV LEGISLATURA - DISEGNI DI LEGGE E RELAZIONI - DOCUMENTI

SPESA

CAPITOL	SEZIONE DEI SERVIZI PARLAMENTARI										GESTIONE DI CASSA		TOTALE DEL RESIDUI PASSIVI AL TERMINE DELL'ESERCIZIO
	CICLO	RESIDUI RILASCIATI (DELL'ESERCIZIO)	PAGATI	RESIDUI DA PAGARE	TOTALE	VARIABILI		PREVISIONI	PAGAMENTI	DIFFERENZE RISPETTO ALLE PREVISIONI			
						IN +	IN -			IN +	IN -		
												IN +	
13	14	15 (13-14)	16 (14+15)	17 (13+16)	18 (15+16)	19	20	21 (20-19)	22 (19-20)	23 (9+15)			
104027								3.000.000	630.150			2.564.850	
104030	12.368.200	11.218.200	1.850.000	12.368.200			92.866.200	49.242.469			33.625.720	33.625.720	
104031							11.000.000	3.746.000			7.594.000	1.041.400	
104032							1.000.000				1.000.000		
104035							1.741.500	1.700.000			41.500		
104036							1.200.000	1.200.000					
104037							4.000.000	4.000.000					
104038							5.759.000	3.349.000			2.390.000		
104039							4.392.000	3.035.000			1.728.000		
104040							2.000.000				2.000.000		
104041							1.000.000	1.000.000					
104042							3.000.000				3.000.000		
104043	576.000	576.000		576.000			23.576.000	13.172.000			15.402.400	1.539.800	
104044							12.000.000	10.177.392			1.502.718		
104045	2.751.000	2.751.000		2.751.000		0.000	73.351.000	34.731.286			36.319.744	1.536.926	
104046							6.000.000	500.000			5.500.000		
104048							11.004.000	3.112.700			8.591.400	177.165	
104049							1.000.000	1.000.000					
104050							500.000				500.000		
104051							2.000.000	2.000.000					
104052							4.000.000	4.000.000					
104053							4.054.000	1.516.000			2.574.700		
104054							2.000.000				2.000.000		

XIV LEGISLATURA - DISEGNI DI LEGGE E RELAZIONI - DOCUMENTI

SPESA

		SESTIONE DI COMPETENZA									
CODICE	DESCRIZIONE	PREVISIONI				SONDE IMPEGNATE			DIFFERENZE		
		INIZIALI	PARZIALI		DEFINITIVE	PAGATE	RIMASTE DA PAGARE	TOTALI IMPEGNI	RISPETTO ALLE PREVISIONI		
			IN AUMENTO	IN DIMINUIZIONE					IN +	IN -	
		4	5 (7-6)	6 (4+7)	7 (4+5+6)	8	9 (10-8)	10 (8+9)	11 (10-7)	12 (7-10)	
10409E	- Spese postali, telegrafiche, telefoniche, spedizioni, avvisi per MISURA 2	2.500.000	809.800		4.108.000	2.222.200		2.222.200		1.886.600	
10410D	- Spese postali, telegrafiche, telefoniche, spedizioni, avvisi Progetto "COLLEZIONE MICRORGANISMI"		1.000.000		1.000.000					1.000.000	
10409E	- Spese postali, telegrafiche, telefoniche, spedizioni, avvisi "STUDIO CAUSE CONTAMINANTI NICOTICI"	1.000.000			1.000.000	1.000.000		1.000.000			
10406F	- Spese postali, telegrafiche, telefoniche, spedizioni, avvisi Progetto PGM 35		3.000.000		3.000.000	178.000		178.000		3.122.000	
104070	- Spese per acquisto di pubblicazioni di frequente consultazione e per uso ufficio	3.000.000	4.000.000		7.000.000	5.338.500		5.338.500		1.661.500	
104060	- Spese per stampa annali, monografie, bollettini, estratti	8.000.000			8.000.000		85.000	85.000		7.935.000	
104090	- Spese per l'acquisto di materiale di consumo economato	35.000.000	5.000.000		40.000.000	26.227.582	8.483.712	34.711.294		5.288.706	
104094	- Spese per l'acquisto materiale di consumo economato REGIONE LAZIO		5.000.000	5.000.000							
104099	- SPESE PER L'ACQUISTO MATERIALE CONSUMO ECONOMATO CONTRIBUTO A.R.S.I.A. TOSCANA		511.590	58.463	453.127	453.127		453.127			
10409E	- Spese per l'acquisto di materiale di consumo economato "STUDIO CAUSE CONTAMINANTI NICOTICI"	1.000.000		1.000.000							
104100	- Spese per acquisto materiale di consumo e noleggio materiale tecnico	60.500.000			60.500.000	41.127.782	19.288.312	60.416.094		83.906	
104103	- Spese per acquisto materiale di consumo e noleggio materiale tecnico Programma "VITIVINICOLA"	60.000.000	30.000.000	13.282.963	76.717.037	41.239.029	3.084.192	44.322.221		32.394.816	
104104	- Spese per acquisto materiale consumo e noleggio materiale tecnico REGIONE LAZIO		12.126.577		12.126.577	5.055.160	2.524.662	7.579.822		4.546.775	
104105	- Spese per acquisto materiale di consumo e noleggio materiale tecnico REGIONE PUGLIA		4.749.976		4.749.976	478.200	575.979	1.054.779		3.695.197	
104107	- Spese per acquisto materiale di consumo e noleggio materiale tecnico Contributo "FEDERVINI"	9.000.000			9.000.000	559.200		559.200		8.440.800	
104108	- Spese per acquisto materiale di consumo e noleggio materiale tecnico "PROGR. BIOTECHNOLOGIE VEGETALI"	7.247.757			7.247.757					7.247.757	
104109	- Spese per acquisto materiale di consumo e noleggio materiale tecnico A.R.S.I.A. TOSCANA	7.000.000	985.678		7.985.678	3.287.772	4.694.305	7.944.077		41.601	
10410A	- Spese per acquisto materiale di consumo e noleggio materiale tecnico REGIONE PIEMONTE	4.000.000	10.700.540		14.700.540		2.877.624	2.877.624		11.822.916	
10410C	- Spese per acquisto materiale di consumo e noleggio materiale tecnico PGM MISURA 2	21.000.000	3.757.460		24.757.460	3.303.360	1.164.600	4.467.960		20.289.500	
10410D	- Spese per acquisto materiale di consumo e noleggio materiale tecnico "COLLEZIONE MICRORGANISMI"	5.000.000	18.000.000	1.284.157	24.715.843	3.715.843		3.715.843		18.000.000	
10410E	- Spese per acquisto materiale di consumo e noleggio mater. tecnico "STUDIO CAUSE CONTAMINANTI NICOTICI"	9.000.000	11.473.429	5.884.350	14.638.499	7.663.280	6.975.299	14.638.499			
10410F	- Spese per acquisto materiale di consumo e noleggio materiale tecnico Progetto PGM 35		31.200.000	12.000.000	19.200.000	11.455.894	6.740.365	18.196.257		1.003.743	
104110	- Spese di esercizio, manutenzione, riparazione e noleggio macchinari, macchine agricole	25.000.000	10.000.000		35.000.000	21.854.355	2.225.000	24.089.355		10.910.946	

[Handwritten signature]

XIV LEGISLATURA - DISEGNI DI LEGGE E RELAZIONI - DOCUMENTI

SPESE

CAPITOLO	GESTIONE DEI RESIDUI PASSIVI					GESTIONE DI CASSA					TOTALE DEL RESIDUI PASSIVI AL TERMINE DELL'ESERCIZIO	
	CODICE	RESIDUI ALL'INIZIO DELL'ESERCIZIO	PAGATI	RIMASTI DA PAGARE	TOTALI	VARIAZIONI		PREVISIONI	PAGAMENTI	DIFFERENZE RISPETTO ALLE PREVISIONI		
						IN +	IN -			IN +		IN -
13	14	15 (14-14)	16 (14+15)	17 (16-13)	18 (13-16)	19	20	21 (20-19)	22 (19-20)	23 (9+15)		
10406C								4.108.800	2.222.300		1.886.500	
10406D								1.000.000			1.000.000	
10406E								1.000.000	1.000.000			
10406F								3.200.000	178.000		3.122.000	
104070	2.741.700	2.741.700		2.741.700				9.741.700	8.080.200		1.661.500	
104080	2.643.800	2.643.800		2.643.800				10.643.800	2.643.800		8.000.000	45.000
104090	6.951.791	6.951.791		6.951.791				46.951.791	33.179.372		13.772.418	8.483.732
104094												
104099								453.127	453.127			
10409E												
104100	17.794.539	17.357.523	437.016	17.794.539				78.294.539	58.485.305		19.809.234	19.725.328
104103	16.924.412	16.924.412		16.924.412				93.041.449	58.162.441		35.479.008	3.084.192
104104								12.126.597	5.055.160		7.071.437	2.524.662
104105								4.749.976	478.800		4.271.176	575.979
104107								9.000.000	559.200		8.440.800	
104108								7.247.757			7.247.757	
104109	444.760	444.760		444.760				8.430.638	3.754.732		4.675.906	4.634.385
10410A								14.700.540			14.700.540	2.877.624
10410C								24.757.460	3.303.360		21.454.100	1.164.800
10410D	3.368.400	3.368.400		3.368.400				25.084.243	7.084.243		18.000.000	
10410E	11.542.410	11.542.410		11.542.410				26.180.909	19.205.610		6.975.299	6.975.299
10410F								19.200.000	11.455.054		7.744.946	6.740.383
104110	5.445.799	5.445.799		5.445.799				40.445.799	27.010.753		13.135.046	2.225.000



Handwritten signature or initials in the bottom right corner of the page.

XIV LEGISLATURA - DISEGNI DI LEGGE E RELAZIONI - DOCUMENTI

SPESA

CAPITOLO		GESTIONE DI COMPETENZA								
CODICE	DESCRIZIONE	PREVISIONI				SOMME IMPEGNATE			DIFFERENZE	
		INITIALE	VARIAZIONI		DEFINITIVE	PAGATE	RIMASTE DA PAGARE	TOTALI IMPEGNI	RISPETTO ALLE PREVISIONI	
			IN AUMENTO	IN DIMINUIZIONE					IN +	IN -
		4	5 (4-6)	6 (4-7)	7 (4+5-6)	8	9 (10-8)	10 (8+9)	11 (10-7)	12 (7-10)
104120	- Manutenzione e riparazione mobili, macchine d'ufficio, attrezz. tecnica, calcolatori elettr. ecc.	45.000.000	10.000.000		55.000.000	17.305.072	11.506.440	28.811.512		26.188.488
104123	- Manutenzione, riparazione mobili, macchine d'ufficio, attrezz. tecnica PROGRAMMA VITIVINICOLA	10.000.000	17.282.690		27.282.690	1.609.200	804.000	2.413.200		24.869.490
104124	- Manutenzione, riparazione mobili, macchine d'ufficio, attrezz. tecnica Sperimentazione REGIONE LAZIO	5.000.000	5.272.000	6.597	10.285.403	10.285.403		10.285.403		
104125	- Manutenzione e riparazione mobili, macchine d'ufficio, attrezz. tecnica, calc. elettr. REGIONE PUGLIA		4.300.000		4.300.000					4.300.000
104127	- Manutenzione, riparazione mobili, macchine d'ufficio, attrezzatura tecnica Contributo "FEDERVINI"	10.000.000			10.000.000					10.000.000
104129	- Manutenzione e riparazione mobili, macchine d'ufficio, attrezzatura tecnica Contr. A.R.S.I.A.		7.000.000	6.000.000	1.000.000	382.540	387.854	670.416		329.584
10412A	- Manutenzione, riparazione mobili, macchine d'ufficio, attrezz. tecnica REGIONE PIEMONTE	10.000.000	7.626.400		17.626.400					17.626.400
104130	- Manutenzione, riparazione e adattamento locali e relativi impianti	25.000.000	829.366.779		854.366.779	19.473.590	728.684.371	748.158.371		106.208.408
104135	- Manutenzione, riparazione e adattamento locali e relativi impianti REGIONE PUGLIA		5.200.000		5.200.000					5.200.000
104136	- Manutenzione, riparazione e adattamento locali e relativi impianti Contributo "ESSEDO"	6.700.000		6.700.000						
104137	- Manutenzione, riparazione e adattamento locali e relativi impianti Contributo A.R.S.I.A.	7.000.000	3.164.782	5.000.000	4.164.782		4.078.800	4.078.800		85.982
104140	- Spese per elaborazione dati									
104150	- Spese cartografiche, classificazione terreni, ecc.									
104160	- Spese e indennizzi a terzi per ricerche di laboratorio e di campagna									
104170	- Spese per l'attività divulgativa, scambi culturali ed iscrizioni a società scientifiche	2.000.000			2.000.000	122.138		122.138		1.877.862
104173	- Spese per l'attività divulgativa, scambi culturali ed iscrizioni a società scientifiche PROG. VITIVIN.	3.000.000	753.293		3.753.293	799.280		799.280		2.953.923
104174	- Spese per l'attività divulgativa, scambi culturali ed iscrizioni a società scientifiche REG. LAZIO	1.000.000	1.000.000	1.000.000	1.000.000	300.000		300.000		700.000
104175	- Spese per l'attività divulgativa, scambi culturali ed iscrizioni a società scientifiche	1.000.000			1.000.000					1.000.000
104177	- Spese per l'attività divulgativa, scambi culturali ed iscrizioni a società scientifiche Contributo "FEDERVINI"	1.000.000			1.000.000					1.000.000
104179	- Spese per l'attività divulgativa, scambi culturali ed iscrizioni a società scientifiche	1.300.000	2.350.000		3.650.000	792.000		792.000		2.858.000
10417A	- Spese per l'attività divulgativa, scambi culturali ed iscrizioni a società scientifiche REG. PIEMONTE	900.000	33.720		933.720					933.720
104180	- Contrassegni per prestazioni professionali e per incarichi speciali	21.000.000	61.250.000		82.250.000	41.258.217	48.454.604	89.710.321		2.539.179
104183	- Contrassegni per prestazioni professionali e per incarichi speciali Programma "VITIVINICOLA"	55.000.000	53.000.000	1.000.000	106.999.982	50.550.000	2.590.000	53.050.000		53.949.982

XIV LEGISLATURA - DISEGNI DI LEGGE E RELAZIONI - DOCUMENTI

SPESE

CAPITOLE	GESTIONE DEI RESIDUI PASSIVI						GESTIONE DI CASSA				TOTALE DEI RESIDUI PASSIVI AL TERMINE DELL'ESERCIZIO	
	CODICE	RESIDUI ALL'INIZIO DELL'ESERCIZIO	PAGATI	RIMASTI DA PAGARE	TOTALI	VARIAZIONI		PREVISIONI	PAGAMENTI	DIFFERENZE RISPETTO ALLE PREVISIONI		
						IN +	IN -			IN +		IN -
13	14	15 (16-14)	16 (14+15)	17 (16-13)	18 (15-16)	19	20	21 (20-19)	22 (19-20)	23 (9+15)		
104120	11.971.637	11.971.637		11.971.637			66.371.637	29.276.709		37.694.928	11.506.440	
104123	3.123.600	3.123.600		3.123.600			30.406.290	4.732.800		25.673.490	804.000	
104124	924.000	924.000		924.000			11.189.403	11.189.403				
104125							4.300.000			4.300.000		
104127							10.000.000			10.000.000		
104129							1.000.000	382.560		617.440	287.856	
104124	2.373.600	2.373.600		2.373.600			20.000.000	2.373.600		17.626.400		
104130	172.175.461	163.991.269	7.074.192	171.065.461	1.110.000		1.026.542.240	183.464.769		843.077.471	735.759.063	
104135							5.200.000			5.200.000		
104136												
104139	8.160.000	8.160.000		8.160.000			12.324.782	8.160.000		4.164.782	4.078.000	
104140												
104150												
104160												
104170							2.000.000	122.138		1.877.862		
104173							3.753.203	799.280		2.953.923		
104174							1.000.000	300.000		700.000		
104175							1.000.000			1.000.000		
104177							1.000.000			1.000.000		
104179							3.350.000	792.000		2.558.000		
10417A							933.720			933.720		
104190	27.233.326	26.459.294		26.459.294	774.532		137.483.826	67.715.311		69.768.515	48.454.684	
104193	4.000.018	4.000.018		4.000.018			11.000.000	54.550.018		56.449.982	2.500.000	



[Handwritten signature]

XIV LEGISLATURA - DISEGNI DI LEGGE E RELAZIONI - DOCUMENTI

SPESE

CAPITOLLO		GESTIONE DI COMPETENZA								
CODICE	DESCRIZIONE	PREVISIONI				SOMME IMPEGNATE			DIFFERENZE	
		INIZIALI	VARIAZIONI		DEFINITIVE	PAGATE	RINASTE DA PAGARE	TOTALI IMPEGNI	RISPETTO ALLE PREVISIONI	
			IN AUMENTO	IN DIMINUIZIONE					IN +	IN -
		4	5 (4-6)	6 (4-7)	7 (4+5-6)	8	9 (10-3)	10 (8+9)	11 (10-7)	12 (7-10)
104186	- Corrispettivi per prestazioni professionali e per incarichi speciali Contributo "ESSECO"	21.000.000	3.600.000		24.600.000	20.000.000		20.000.000		4.600.000
104187	- Corrispettivi per prestazioni professionali e incarichi speciali Contributo "FEDERVINI"	56.000.000			56.000.000	46.017.500	5.145.500	51.163.000		4.837.000
104188	- Corrispettivi per prestazioni professionali e per incarichi speciali PROG. BIOTECNOLOGIE VEGETALI	5.424.000			5.424.000					5.424.000
10418A	- Corrispettivi per prestazioni professionali e per incarichi speciali "REGIONE PIEMONTE"	15.000.000	30.000.000	15.000.000	30.000.000					30.000.000
10418C	- Corrispettivi per prestazioni professionali e per incarichi speciali "PON MISURA 2"	56.000.000	59.563.783	56.000.000	59.563.783	11.250.000	2.500.000	13.750.000		45.813.783
10418D	- Corrispettivi per prestaz. professionali, incarichi speciali "COLLEZIONE MICRORGANISMI"		30.000.000		30.000.000					30.000.000
10418E	- Corrispettivi per prestazioni professionali, incarichi speciali "STUDIO CAUSE CONTAMINANTI NICOTICI"	9.000.000		6.000.000	3.000.000	3.000.000		3.000.000		
10418F	- Corrispettivi per prestazioni professionali, incarichi speciali Progetto PON 35		16.000.000		16.000.000	5.000.000	2.500.000	7.500.000		8.500.000
104190	- Spese per concorsi, funzionamento commissioni, comitati, ecc.		1.150.000		1.150.000	600.000		600.000		550.000
104200	- Spese per accertamenti sanitari, cura, ricoveri, protesi, ecc.									
104210	- Spese per acquisto vestiario, divise, ecc.									
104220	- Spese di rappresentanza	1.000.000			1.000.000					1.000.000
104230	- Spese per la pubblicità	5.000.000			5.000.000					5.000.000
	- Totale Categoria 4 -	927.121.757	1.418.488.927	145.762.690	2.199.347.986	632.049.591	916.465.910	1.548.515.501		651.832.485
Cat. 5	- SPESE PER PRESTAZIONI ISTITUZIONALI									
105010	- Borse di studio	135.000.000	1.072.248		136.072.248	30.700.000	4.500.000	35.200.000		100.872.248
105020	- Sperimentazioni con contributi delle Regioni									
	- Totale Categoria 5 -	135.000.000	1.072.248		136.072.248	30.700.000	4.500.000	35.200.000		100.872.248
Cat. 6	- TRASFERIMENTI PASSIVI									
106010	- Interv. assistenz. a favore del personale in serv. di quello cessato dal serv. e alle loro famiglie									
106020	- Equo indennizzo al personale per la perdita della integrità fisica subita per infermità causa serv.									
106030	- Altri trasferimenti passivi									
106040	- TRASFERIMENTI A ENTI DEL SETTORE PUBBLICO- PON 42	357.306.000	939.306		357.939.306	111.306.000		111.306.000		746.633.306
	- Totale Categoria 6 -	357.306.000	939.306		357.939.306	111.306.000		111.306.000		746.633.306
Cat. 7	- ONERI FINANZIARI									




L. CO. [Signature]

XIV LEGISLATURA - DISEGNI DI LEGGE E RELAZIONI - DOCUMENTI

SPESE

CAPITOLO	GESTIONE DEI RESIDUI PASSIVI					GESTIONE DI CASSA					TOTALE DEL RESTOIN PASSIVI AL TERMINE DELL'ESERCIZIO	
	CODICE	RESIDUI ALL'INIZIO DELL'ESERCIZIO	PAGATI	RIMASTI DA PAGARE	TOTALI	VARIAZIONI		PREVISIONI	PAGAMENTI	DIFFERENZE RISPETTO ALLE PREVISIONI		
						IN +	IN -			IN +		IN -
	13	14	15 (16-14)	16 (14+15)	17 (16-13)	18 (13-16)	19	20	21 (20-19)	22 (19-20)	23 (9+15)	
104184							24.600.000	20.000.000		4.600.000		
104187							56.000.000	46.017.500		9.982.500	5.145.500	
104188							5.424.000			5.424.000		
10418A							30.000.000			30.000.000		
10418C							59.563.783	11.250.000		48.313.783	2.500.000	
10418D							30.000.000			30.000.000		
10418E							3.000.000	3.000.000				
10418F							16.000.000	5.000.000		11.000.000	2.500.000	
104190							1.150.000	600.000		550.000		
104200												
104210												
104220							1.000.000			1.000.000		
104230							5.000.000			5.000.000		
Tot. Cat. 4	337.479.669	314.866.303	20.668.933	335.535.136		1.744.532	2.555.327.654	946.915.894		1.608.411.760	937.334.743	
105010							136.072.248	30.700.000		105.372.248	4.500.000	
105020												
Tot. Cat. 5							136.072.248	30.700.000		105.372.248	4.500.000	
106010												
106020												
106030												
106040							857.939.800	111.306.000		746.633.800		
Tot. Cat. 6							857.939.800	111.306.000		746.633.800		

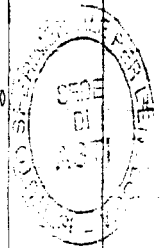


[Handwritten signature]

XIV LEGISLATURA - DISEGNI DI LEGGE E RELAZIONI - DOCUMENTI

SPESE

CAPITOLO		GESTIONE DI COMPETENZA									
CODICE	DESCRIZIONE	PREVISIONI				SOMME IMPEGNATE			DIFFERENZE RISPETTO ALLE PREVISIONI		
		INIZIALI	VARIAZIONI		DEFINITIVE	PAGATE	RIMASTE DA PAGARE	TOTALI IMPEGNI	PREVISIONI		
			IN AUMENTO	IN DIMINUIZIONE					IN +	IN -	
		4	5 (7-4)	6 (4-7)	7 (4+5+6)	8	9 (10-8)	10 (8+9)	11 (10-7)	12 (7-10)	
107010	- Interessi su mutui										
107020	- Interessi passivi su conti correnti bancari										
107030	- Spese e commissioni bancarie										
	Cat. 8 - ONERI TRIBUTARI										
108010	- Imposte, tasse e tributi vari	30.000.000	25.000.000		35.000.000	29.953.085		29.953.085		25.046.115	
108015	- Imposte, tasse e tributi vari REGIONE PUGLIA	1.000.000	208.115		1.208.115	1.208.115		1.208.115			
108016	- Imposte, tasse e tributi vari Contributo "ESSECO"	10.500.000			10.500.000	5.734.000		5.734.000		4.766.000	
108017	- Imposte, tasse e tributi vari Contributo "FEDERVINI"	24.300.000			24.300.000	5.375.000		5.375.000		18.925.000	
108018	- Imposte, tasse e tributi vari REGIONE PIEMONTE	2.000.000	1.456.000		3.456.000					3.456.000	
	- Totale Categoria 8 -	68.300.000	26.664.115		94.964.115	42.771.000		42.771.000		52.193.115	
	Cat. 9 - POSTE CORRETTIVE E COMPENSATIVE DI ENTRATE CORRENTI										
109010	- Restituzioni e rimborsi diversi										
109011	- Restituzioni e rimborsi diversi Sezione Analisi	120.300.000	32.701.420		152.701.420					152.701.420	
	- Totale Categoria 9 -	120.300.000	32.701.420		152.701.420					152.701.420	
	Cat. 10 - SOMME NON CLASSIFICABILI IN ALTRE VOCI										
110010	- Spese per liti, arbitraggi, risarcimenti ed accessori										
110020	- Fondo di riserva	3.000.000			3.000.000					3.000.000	
110030	- Oneri vari straordinari										
110040	- Spese di realizzo entrate										
110050	- Altre spese non classificabili	1.300.000	18.000.000		19.000.000	16.716.000		16.716.000		2.284.000	
110059	- Altre spese non classificabili Contrib. A.R.S.I.A.	500.000		500.000							
110060	- Spese per realizzazione del Convegno di Enologia e di viticoltura presso la S.O.P. di BARLETTA										
	- Totale Categoria 10 -	4.800.000	18.000.000	500.000	22.000.000	16.716.000		16.716.000		5.284.000	
	- TOTALE TITOLO 1 -	2.035.346.423	1.771.547.150	242.505.036	4.564.297.957	1.369.169.720	1.085.198.395	2.454.368.615		2.409.919.342	
	TITOLO 2 - SPESE IN CORSO D'AVVIO										



XIV LEGISLATURA - DISEGNI DI LEGGE E RELAZIONI - DOCUMENTI

SPESE

CAPITOLO	GESTIONE DEI RESIDUI PASSIVI						GESTIONE DI CASSA				TOTALE DEI RESIDUI PASSIVI AL TERMINE DELL'ESERCIZIO	
	CODICE DELL'ESERCIZIO	RESIDUI ALL'INIZIO	PAGATI	RINASTI DA PAGARE	TOTALI	VARIAZIONI		PREVISIONI	PAGAMENTI	DIFFERENZE RISPETTO ALLE PREVISIONI		
						IN +	IN -			IN +		IN -
13	14	15 (16-14)	16 (14+15)	17 (16-13)	18 (13-16)	19	20	21 (20-19)	22 (19-20)	23 (9+15)		
107010												
107020												
107030												
108010	19.594	19.594		19.594			55.019.594	29.973.479		25.046.115		
108015							1.208.115	1.208.115				
108016							10.500.000	5.734.000		4.766.000		
108017							24.800.000	5.875.000		18.925.000		
10801A							3.456.000			3.456.000		
Tot. Cat. 8	19.594	19.594		19.594			94.983.709	42.790.594		52.193.115		
109010												
109011							152.701.420			152.701.420		
Tot. Cat. 9							152.701.420			152.701.420		
110010												
110020							3.000.000			3.000.000		
110030												
110040												
110050							19.000.000			19.000.000	16.716.000	
110059												
110060												
Tot. Cat. 10							22.000.000			22.000.000	16.716.000	
TOT. TIT. 1	530.854.333	500.710.388	20.648.333	521.379.721	1.046.060	10.522.872	5.121.027.450	1.869.880.609		3.251.146.842	1.105.947.728	
TIT. 2												



[Handwritten signature]

XIV LEGISLATURA - DISEGNI DI LEGGE E RELAZIONI - DOCUMENTI

SPESE


CAPITOL O		G E S T I O N E D I C O M P E T E N Z A								
CODICE	DESCRIZIONE	PREVISIONI				SOMME IMPEGNATE			DIFFERENZE / RISPETTO ALLE PREVISIONI	
		INIZIALI	VARIAZIONI		DEFINITIVE	PAGATE	RINASTE DA PAGARE	TOTALI IMPEGNI	IN +	IN -
			IN AUMENTO	IN DIMINUZIONE						
		4	5 (7-4)	6 (4-7)	7 (4+5-6)	8	9 (10-8)	10 (8+9)	11 (10-7)	12 (7-10)
	Cat. 11 - ACQUISIZIONE BENI DI USO DUREVOLE ED OPERE IMMOBILIARI									
211010	- Acquisto terreni									
211020	- Acquisto edifici									
211030	- Acquisizione diritti reali									
211040	- Spese per progettazioni e costruzioni immobili									
211050	- Ricostruzioni, ripristino, trasformazioni di immobili e relative progettazioni	40.000.000	51.583.917		91.583.917	40.149.340	30.000.000	70.149.340		21.434.577
211060	- Spese per miglioramenti fondiari									
	- Totale Categoria 11 -	40.000.000	51.583.917		91.583.917	40.149.340	30.000.000	70.149.340		21.434.577
	Cat. 12 - ACQUISIZIONE DI IMMOBILIZZAZIONI TECNICHE									
212010	- Acquisto mobili, arredi, macchine d'ufficio, ecc.	2.000.000	42.924.000		44.924.000	14.356.360	24.518.400	30.874.760		6.019.240
212015	- Acquisto mobili, arredi, macchine d'ufficio, ecc. REGIONE PUGLIA									
212019	- ACQUISTO MOBILI, ARREDI, MACCHINE D'UFFICIO, ECC., CONTRIBUTO A.R.S.I.A. TOSCANA		3.067.000	2.000.000	1.067.000	819.044	200.000	1.019.044		57.956
21201A	- Acquisto mobili, arredi, macchine d'ufficio CONTR. REGIONE PIEMONTE		20.600	20.600						
21201F	- Acquisto mobili, arredi, macchine d'ufficio Progetto PON 35		500.000		500.000	299.000		299.000		201.000
212020	- Acquisto libri e pubblicazioni per la biblioteca	45.000.000			45.000.000	35.620.738	1.187.864	36.808.602		8.191.398
212030	- Acquisto macchine, attrezzi scientifici ed attrezzature tecniche	15.000.000	129.312.400		144.312.400	130.195.288	11.728.070	141.923.358		2.389.042
212032	- Acquisto macchine, attrezzi scientifici ed attrezzature tecniche per Sezione Analisi di Revisione		4.142.600		4.142.600					4.142.600
212034	- Acquisto macchine, attrezzi scientifici, attrezzature tecniche REGIONE LAZIO		120.000	120.000						
212035	- Acquisto macchine, attrezzi scientifici, attrezzature tecniche REGIONE PUGLIA		542.220	542.220						
212036	- Acquisto macchine, attrezzi scientifici, attrezzature tecniche Contributo "ESSECO"	12.750.000	1.000.000		13.750.000	3.366.000		3.366.000		10.384.000
212037	- Acquisto macchine, attrezzi scientifici, attrezzature tecniche Contributo "FEDERVINI"	22.600.000			22.600.000					22.600.000
212039	- Acquisto macchine, attrezzi scientifici ed attrezzature tecniche A.R.S.I.A. TOSCANA	3.000.000	23.107.245		26.107.245	2.015.000	21.691.652	23.696.652		2.410.593
21203A	- Acquisto macchine, attrezzi scientifici ed attrezzature tecniche REGIONE PIEMONTE	13.000.000	14.000.000	747.600	26.252.400	12.252.400		12.252.400		14.000.000

SEDE DI ASTI
 MISSARIO STRAORDINARIO
 (Piero Pataro)

XIV LEGISLATURA - DISEGNI DI LEGGE E RELAZIONI - DOCUMENTI

SPESE

CAPITOLO	GESTIONE DEI RESIDUI PASSIVI					GESTIONE DI CASSA					TOTALE DEI RESIDUI PASSIVI AL TERMINE DELL'ESERCIZIO	
	CODICE	RESIDUI ALL' INIZIO DELL' ESERCIZIO	PAGATI	RIMASTI DA PAGARE	TOTALI	VARIAZIONI		PREVISIONI	PAGAMENTI	DIFFERENZE RISPETTO ALLE PREVISIONI		
						IN +	IN -			IN +		IN -
13	14	15 (16-14)	16 (14+15)	17 (16-13)	18 (13-16)	19	20	21 (20-19)	22 (19-20)	23 (9+15)		
211019												
211029												
211030												
211040												
211050	3.275.370	3.275.370		3.275.370			94.859.287	43.424.710		51.434.577		30.000.000
211060												
Tot. Cat. 11	3.275.370	3.275.370		3.275.370			94.859.287	43.424.710		51.434.577		30.000.000
212010	38.500.240	38.380.240		38.380.240		120.000	65.424.240	52.736.600		12.687.640		24.518.400
212015	1.253.000	1.253.000		1.253.000			1.253.000	1.253.000				
212019	4.370.000	4.370.000		4.370.000			5.437.000	5.189.044		247.956		200.000
21201A												
21201F							500.000	299.000		201.000		
212020	1.628.849	1.628.849		1.628.849			46.628.849	37.249.587		9.379.262		1.187.844
212030	60.655.200	60.655.200		60.655.200			204.967.600	190.850.032		14.117.568		11.728.070
212032							4.142.600			4.142.600		
212034	2.100.000	2.100.000		2.100.000			2.100.000	2.100.000				
212035	5.652.000	5.652.000		5.652.000			5.652.000	5.652.000				
212036							13.750.000	3.360.000		10.390.000		
212037							22.600.000			22.600.000		
212039							26.107.245	2.015.000		24.092.245		21.681.652
21203A	1.719.600	1.719.600		1.719.600			27.372.000	13.972.000		14.000.000		




[Handwritten signature and notes]

XIV LEGISLATURA - DISEGNI DI LEGGE E RELAZIONI - DOCUMENTI

SPESE


C A P I T O L O		G E S T I O N E D I C O M P E T E N Z A									
CODICE	DESCRIZIONE	PREVISIONI			SOMME IMPEGGATE			DIFFERENZE RISPETTO ALLE PREVISIONI			
		INIZIALI	VARIAZIONI		DEFINITIVE	PAGATE	RIMASTE DA PAGARE	TOTALI IMPEGGI	IN +	IN -	
			IN AUMENTO	IN DIMINUIZIONE							4
21292B	- Acquisto macchine, attrezzi scientifici, attrezzature tecniche CONTRIB. REGIONE VALLE D'AOSTA	27.500.000			27.500.000	26.832.000		26.832.000		668.000	
21293C	- Acquisto macchine, attrezzi scientifici, attrezzature tecniche PON MISURA 2	90.000.000			90.000.000					90.000.000	
21293D	- Acquisto macchine, attrezzi scientifici, attrezzature tecniche "COLLEZIONE NICCORGANISCHI"		1.969.920		1.969.920	1.969.920		1,969,920			
21293F	- Acquisto macchine, attrezzi scientifici, attrezzature tecniche Progetto PON 35		52.500.000		52.500.000	480.000	27.336.000	27.816.000		24.684.000	
212940	- Acquisto macchine ed attrezzature agricole										
212950	- Acquisto automezzi										
212970	- Ripristino, trasformazioni e manutenzioni straordinarie, impianti, attrezzi e macchinari - Totale Categoria 12 -	230.350.000	273.205.985	3.430.420	500.625.565	228.199.294	86.651.986	314.851.280		185.774.285	
	Cat. 13 - PARTECIPAZIONI E ACQUISTO DI VALORI MOBILIARI										
213010	- Acquisto titoli emessi e garantiti dallo Stato ed assimilati										
213020	- Depositi di buoni postali										
213030	- Acquisto di altri titoli di credito										
	Cat. 14 - CONCESSIONI DI CREDITI ED ANTICIPAZIONI										
214010	- Versamenti in depositi										
214020	- Versamenti in depositi bancari per il fondo indennità di licenziamento										
214040	- Anticipazioni alle gestioni autonome										
	Cat. 15 - INDENNITA' DI ANZIANITA' E SIMILARE AL PERSONALE CESSATO DAL SERVIZIO										
215010	- Indennità di anzianità e similari al personale cessato dal servizio										
	- TOTALE TITOLO 2 -	270.350.000	324.789.902	3.430.420	592.209.482	268.348.634	116.651.986	385.000.620		207.208.862	
	TITOLO 3 - ESTINZIONI DI MUTUI E PARTECIPAZIONI										
	Cat. 16 - RIMBORSO DI MUTUI										
316010	- Rimborso di mutui										
	Cat. 17 - RIMBORSI DI ANTICIPAZIONI PASSIVE										
317010	- Restituzioni anticipazioni di cassa all'Istituto Tesoriere										



XIV LEGISLATURA - DISEGNI DI LEGGE E RELAZIONI - DOCUMENTI

SPESA

CAPITOLO	GESTIONE DEI RESIDUI PASSIVI				GESTIONE DI CASSA				TOTALE			
	RESIDUI ALL'INIZIO DELL'ESERCIZIO	PAGATI	RIMASTI DA PAGARE	TOTALE	VARIAZIONI		PREVISIONI	PAGAMENTI		DIFFERENZE RISPETTO ALLE PREVISIONI		TOTALE DEI RESIDUI PASSIVI AL TERMINE DELL'ESERCIZIO
					IN +	IN -				IN +	IN -	
CODICE	13	14	15 (14-13)	16 (14+15)	17 (16-13)	18 (18-16)	19	20	21 (20-19)	22 (19-20)	23 (9+15)	
21203B							27.500.000	26.932.000		668.000		
21203C							90.000.000			90.000.000		
21203D							1.369.920	1.369.920				
21203F							52.500.000	480.000		52.020.000	27.334.000	
212040												
212050												
212070												
Tot. Cat. 12	115.979.889	115.759.889		115.759.889		120.000	598.504.454	343.958.163		254.546.271	84.811.986	
213010												
213020												
213030												
214010												
214020												
214040												
215010												
TOT. TIT. 2	119.154.259	119.034.259		119.034.259		120.000	893.363.741	397.382.893		385.980.848	111.481.986	
TIT. 3												
316010												
317010												



IL COMMISSIONARIO SPERIMENTALE PER LA SPESA
 [Signature]

XIV LEGISLATURA - DISEGNI DI LEGGE E RELAZIONI - DOCUMENTI

SPESE

CAPITULO		GESTIONE DI COMPETENZA								
CODICE	DESCRIZIONE	PREVISIONI			SOMME IMPEGNATE			DIFFERENZE		
		INITIALI	VARIANZI		DEFINITIVE	PAGATE	SINAGGE DA PAGARE	TOTALI IMPEGNI	PREVISIONI	
			IN AUMENTO	IN DIMINUIZIONE					IN A	IN B
		4	5 (7-4)	6 (4-7)	7 (4+5-6)	8	9 (10-8)	10 (8+9)	11 (10-7)	12 (7-10)
317920	- Altri rimborsi di anticipazioni passive									
	Cat. 18 - RIMBORSI DI OBBLIGAZIONI									
318010	- Rimborsi di obbligazioni									
	Cat. 19 - RESTITUZIONE ALLE GESTIONI AUTONOME DI ANTICIPAZIONI									
319010	- Restituzione alle gestioni autonome di anticipazioni									
	Cat. 20 - ESTINZIONE DEBITI DIVERSI									
320010	- Estinzione debiti diversi									
	TITOLO 4 - PARTITE DI GIRO									
	Cat. 21 - SPESE AVANTI NATURA DI PARTITE DI GIRO									
421010	- Ritenute erariali	130.000.000			130.000.000	79.077.844	50.922.159	130.000.000		
421020	- Ritenute previdenziali e assistenziali	45.000.000	5.000.000		50.000.000	16.478.619	23.498.073	39.974.592		10.025.408
421030	- Ritenute diverse	1.000.000	1.000.000		2.000.000	1.012.554	71.110	1.083.664		83.664
421040	- Restituzioni trattate conto terzi									
421050	- Restituzioni depositi cauzionali da terzi									
421060	- Anticipazioni fondo economato	700.000			700.000	700.000		700.000		
421070	- Anticipazioni Sezioni Operative Periferiche	6.000.000			6.000.000	6.000.000		6.000.000		
421090	- Partite in conto sospesi	1.000.000			1.000.000					
	- Totale Categoria 21 -	183.700.000	6.000.000		189.700.000	103.266.814	74.491.342	177.758.356		12.941.644
	- TOTALE TITOLO 4 -	183.700.000	6.000.000		189.700.000	103.266.814	74.491.342	177.758.356		12.941.644



XIV LEGISLATURA - DISEGNI DI LEGGE E RELAZIONI - DOCUMENTI

SPESA

CAPITOL CODICE	GESTIONE DEI RESIDUI PASSIVI				GESTIONE DI CASSA				DIFFERENZE RISPETTO ALLE PREVISIONI		TOTALE
	RESIDUI ALL'INIZIO DELL'ESERCIZIO	PAGATI	RIINAGI DA PAGARE	TOTALI	VARIATIONI		PREVISIONI	PAGAMENTI			DEI RESIDUI PASSIVI AL TERMINE DELL'ESERCIZIO
					IN +	IN -			IN +	IN -	
	13	14	15 (14-14)	16 (14+15)	17 (16-13)	18 (13-16)	19	20	21 (20-19)	22 (19-20)	23 (9+15)
317020											
318010											
319010											
320010											
TIT. 4											
421010	42.883.402	42.883.402		42.883.402			172.883.402	121.951.943			50.922.359
421020	30.171.322	30.171.322		30.171.322			80.171.322	46.647.641			33.523.381
421030	38.730	38.730		38.730			2.038.730	1.051.334			987.446
421040											
421050											
421060							700.000	700.000			
421070							6.000.000	6.000.000			
421090	528.010						1.528.010				1.528.010
Tot. Cct. 21	73.521.214	73.521.214		73.521.214		528.010	263.321.214	176.360.918			86.961.196
TOT. TIT. 4	73.521.214	73.521.214		73.521.214		528.010	263.321.214	176.360.918			86.961.196

XIV LEGISLATURA - DISEGNI DI LEGGE E RELAZIONI - DOCUMENTI

SPESA

CAPITOLO		GESTIONE DI COMPETENZA											
CODICE	DESCRIZIONE	PREVISIONI			SOMME IMPEGNATE			DIFFERENZE					
		INIZIALI	VARIAZIONI		DEFINITIVE	PAGATE	RINASTE DA PAGARE	TOTALI IMPEGNI	RISPETTO ALLE PREVISIONI				
			IN AUMENTO	IN DIMINUIZIONE					IN +	IN -			
											4	5 (4+6)	6 (4+5-6)
- Ripartizione dei titoli -													
	- TITOLO 1 -	3.305.346.443	1.771.547.150	246.506.636	4.564.287.957	1.369.169.720	1.095.198.895	2.454.369.615				2.109.919.342	
	- TITOLO 2 -	279.650.000	324.739.302	3.438.420	592.297.622	268.348.634	116.651.936	385.000.620				207.288.842	
	- TITOLO 4 -	483.700.000	6.000.000		489.700.000	103.266.814	74.491.542	177.758.356				311.941.644	
	TOTALE GENERALE	3.487.396.443	2.102.337.652	246.506.636	5.346.197.437	1.740.785.168	1.276.342.423	3.017.127.591				2.329.049.848	

Quota T.F.R. anni precedenti	213.699.395
Quota T.F.R. dell'anno	70.000.000
Fondo totale T.F.R.	283.699.395
Totale generale a pareggio	5.629.896.789

XIV LEGISLATURA - DISEGNI DI LEGGE E RELAZIONI - DOCUMENTI

SPESA

CAPITOLO	GESTIONE DEI RESIDUI PASSIVI					GESTIONE DI CASSA					TOTALE DEI RESIDUI PASSIVI AL TERMINE DELL'ESERCIZIO
	RESIDUI ALL'INIZIO DELL'ESERCIZIO	PAGATI	RINCHIESTA DA PAGARE	TOTALE	VARIAZIONI		PREVISIONI	PAGAMENTI	DIFFERENZE RISPETTO ALLE PREVISIONI		
					IN +	IN -			IN +	IN -	
	13	14	15 (14-13)	16 (14+15)	17 (16-13)	18 (13-15)	19	20	21 (20-19)	22 (19-20)	23 (9+13)
RIEP. TITOLI											
- TITOLO 1	530.856.533	500.710.386	20.668.333	521.379.721	1.046.860	10.522.372	5.121.027.450	1.369.390.608		3.251.146.842	1.105.867.728
- TITOLO 2	119.454.259	119.034.259		119.334.259		120.300	693.363.741	387.382.393		305.980.948	116.651.984
- TITOLO 4	73.621.214	73.093.204		73.993.204		528.310	263.321.214	176.360.918		86.961.196	74.491.542
TOTALE GENES.	723.932.006	692.838.351	20.668.333	713.507.184	1.046.860	11.170.982	6.077.712.405	2.433.123.519		3.644.088.986	1.297.011.254

I.R.S.A. ENOLOGIA

10/09 1970/6701

SITUAZIONE FINANZIARIA ISTITUTO

(MAE070)

ENTRATE	Competenza	Residui	SPESA	Competenza	Residui	
Prev. iniz.	1670500000	2192762363		3489896443	723632006	
Variazioni	1230201711	-70083750		1956300996	-10124822	
Prev. def.	2900701711	2122678613		5346197439	713507184	
Accertato	2937085292		Impegnato	3017127591		
Disponibilità	-3063581			2329069048		
Riscosso	2057885648	836766923	Pagato	1740785168	692838351	
Da riscuotere	379199444	1285906690	Da pagare	1276342423	20668833	
			Previsioni di cassa	5093464074	Previsioni di cassa	5061946485
			Disponibilità di cassa	2198811503	Disponibilità di cassa	3628322966
Risc. immesse	2057885648	836766923	Pagamenti	1740785168	692838351	
Tot. reversali emesse	2894652574		Tot. mandati emessi	2433633519		
Reversali non estinti			Mandati non estinti			
Fondo cassa iniziale	1250064716		Fondo cassa attuale	1721093768		

F7/FG = scroli (indietro/avanti)

XIV LEGISLATURA - DISEGNI DI LEGGE E RELAZIONI - DOCUMENTI

CAPITOLO	GESTIONE DEI RENDICONTI								TOTALE	
	RESTO ALL'INIZIO DELL'ESERCIZIO	PAGATE	STAMATE DA PAGARE	TOTALE	PREVISIONI	PAGAMENTI	RESIDUI	RESIDUI	INIZIO	FINISCE
13	14	15 (16-14)	16 (14+15)	17 (16-15)	18 (15-16)	19	20	21 (19-20)	22 (15-21)	23 (14+15)
RIEF. TITOLI										
- TITOLO 1 -	530.954.573	500.740.380	20.669.333	521.379.721	1.046.669	10.529.873	5.121.027.459	1.327.850.608	3.254.146.845	1.195.867.728
- TITOLO 2 -	119.154.257	119.034.357		119.034.259	120.000	875.363.741	875.363.741	27.352.893	330.761.046	116.651.888
- TITOLO 4 -	73.621.214	73.093.284		73.093.284	328.010	263.321.214	176.369.016		86.561.189	74.491.542
TOTALE GEN.:	723.730.044	692.868.021	20.669.333	713.507.184	1.494.679	11.733.047	6.077.712.455	1.425.603.511	3.671.669.080	1.277.011.258

I.R.S.A. ENOLOGIA

10.09 19/06/01

SITUAZIONE FINANZIARIA ISTITUTO

INRIEVO

ENTRATE	Competenza	Residui	SPESE	Competenza	Residui
Prev. iniz.	1676570000	219276200		348970000	723652000
Variazioni	1230201714	-70088750		180050000	-10134022
Prev. def.	2906771714	212267450		528920000	713517978
Accertato	2937082292		assegnato	301.120000	
Disponibilità	-33030500			228808000	
Riscosso	2057005448	836766200	pagato	174000000	602838300
Da riscuotere	320199644	1285906690	da pagare	127300000	204699000
Previsioni di cassa	5019444000		Previsioni di cassa	3067116400	
Disponibilità di cassa	2198811500		Disponibilità di cassa	3629322960	
Risc. immesse	2057005448	836766200	Pagamenti	174000000	602838300
Tot. reversali emessi	320199644		tot. mandati emessi	273300000	
Reversali non estinti			mandati non estinti		
Fondo cassa iniziale	126061716		Fondo cassa attuale	1721093768	

77/F8 = scrolli (indietro/avanti)

SITUAZIONE AMMINISTRATIVA

CONSISTENZA DELLA CASSA ALL'INIZIO DELL'ESERCIZIO £. 1.260.064.716

RISCOSSIONI in c/ competenza £. 2.057.885.648

in c/ residui £. 836.766.923 £. 2.894.652.571

PAGAMENTI in c/ competenza £. 1.740.785.168

in c/ residui £. 692.838.351 £. 2.433.623.519

CONSISTENZA DELLA CASSA ALLA FINE DELL'ESERCIZIO £. 1.721.093.768

RESIDUI ATTIVI degli esercizi precedenti £. 1.285.906.690

dell'esercizio £. 879.199.644 £. 2.165.106.334

RESIDUI PASSIVI degli esercizi precedenti £. 20.668.833

dell'esercizio £. 1.276.342.423 £. 1.297.011.256

AVANZO/DISAVANZO D'AMMINISTRAZIONE ALLA FINE DELL'ESERCIZIO £. 2.589.188.846

XIV LEGISLATURA - DISEGNI DI LEGGE E RELAZIONI - DOCUMENTI

Parte prima: ENTRATE E SPESE FINANZIARIE CORRENTI

TITOLO 1 - ENTRATE CONTRIBUTIVE

Categoria 1 ALIQUOTE CONTRIBUTIVE A CARICO DEI DATORI DI LAVORO E/O DEGLI ISCRITTI £.

Categoria 2 QUOTE DI PARTECIPAZIONE DEGLI ISCRITTI ALL'ONERE DI SPECIFICHE GESTIONI £.

TITOLO 2 - ENTRATE DERIVANTI DA TRASFERIMENTI CORRENTI

Categoria 3 TRASFERIMENTI DA PARTE DELLO STATO £. 2.053.404.394

Categoria 4 TRASFERIMENTI DA PARTE DELLE REGIONI £. 105.500.000

Categoria 5 TRASFERIMENTI DA PARTE DEI COMUNI E DELLE PROVINCE £. 3.000.000

Categoria 6 TRASFERIMENTO DA PARTE DI ALTRI ENTI DEL SETTORE PUBBLICO E PRIVATO £. 353.110.352

TITOLO 3 - ALTRE ENTRATE

Categoria 7 ENTRATE DERIVANTI DALLA VENDITA DI BENI E DALLE PRESTAZIONI DI SERVIZI £. 108.126.071

Categoria 8 REDDITI E PROVENTI PATRIMONIALI £.

Categoria 9 POSTE CORRETTIVE E COMPENSATIVE DI SPESE CORRENTI £. 12.949.719

Categoria 10 ENTRATE NON CLASSIFICABILI IN ALTRE VOCI £.

Totale parte prima £. 2.636.090.536

TITOLO 1 - SPESE CORRENTI

Categoria 1 SPESE PER GLI ORGANI DELL'ENTE £. 89.956.873

Categoria 2 ONERI PER IL PERSONALE IN ATTIVITA' DI SERVIZIO £. 609.903.241

Categoria 3 ONERI PER IL PERSONALE IN QUIESCENZA £.

Categoria 4 SPESE PER L'ACQUISTO DI BENI DI CONSUMO E DI SERVIZI £. 1.548.515.501

Categoria 5 SPESE PER PRESTAZIONI ISTITUZIONALI £. 35.200.000

Categoria 6 TRASFERIMENTI PASSIVI £. 111.306.000

Categoria 7 ONERI FINANZIARI £.

Categoria 8 ONERI TRIBUTARI £. 42.771.000

Categoria 9 POSTE CORRETTIVE E COMPENSATIVE DI ENTRATE CORRENTI £.

Categoria 10 SOMME NON CLASSIFICABILI IN ALTRE VOCI £. 16.716.000

Totale parte prima £. 2.454.368.615

XIV LEGISLATURA - DISEGNI DI LEGGE E RELAZIONI - DOCUMENTI

CONTO ECONOMICO PER L'ESERCIZIO 2000

Parte seconda: COMPONENTI CHE NON DANNO LUOGO A...

B) PRODUZIONI E MOVIMENTI INTERNI

	£.
	£.
Totale	£.

C) TRASFERIMENTI ATTIVI IN NATURA (OBLAZIONI, LASCITI E DONAZIONI IN NATURA)

	£.
Totale	£.

D) VARIAZIONI PATRIMONIALI STRAORDINARIE

SOPRAVVENIENZE ATTIVE	£.	412.353.281
INSUSSISTENZE PASSIVE	£.	11.170.882
Totale	£.	423.524.163

E) SPESE IMPEGNATE DI COMPETENZA DI SUCCESSIVI ESERCIZI

ZI	£.
Totale	£.

Totale parte seconda £. 423.524.163

XIV LEGISLATURA - DISEGNI DI LEGGE E RELAZIONI - DOCUMENTI

CONTO ECONOMICO PER L'ESERCIZIO 2000**Parte seconda : COMPONENTI CHE NON DANNO LUOGO A MOVIMENTI FINANZIARI****A) SPESE DI COMPETENZA, IMPEGNATE IN ESERCIZI PRECEDENTI**

	£.
Totale	£.

B) PRODUZIONE E MOVIMENTI INTERNI

	£.
Totale	£.

C) TRASFERIMENTI PASSIVI IN NATURA (CONTRIBUTI, CONTRIBUTI, SOCCORSI E OBLAZIONI IN NATURA)

	£.
Totale	£.

D) AMMORTAMENTI

IMMOBILI	£.	21.588.969
	£.	
Totale	£.	21.588.969

E) SVALUTAZIONE E DEPREZZAMENTI

	£.
Totale	£.

F) ACCANTONAMENTI PER ONERI PRESUNTI DI COMPETENZA

	£.
	£.
Totale	£.

G) QUOTA DELL'ESERCIZIO ADEGUAMENTO T.F.R.

QUOTA DELL'ANNO	£.	70.000.000
Totale	£.	70.000.000

CONTO ECONOMICO PER L'ESERCIZIO 2000

Parte seconda: COMPONENTI CHE NON HANNO LUOGO A MOVIMENTI PATRIMONIALI

H) ~~VARIAZIONI PATRIMONIALI STRAORDINARIE~~

SPRAVVENIENZE PASSIVE	£.	262.810.280	
INSUSSISTENZE ATTIVE	£.	97.459.138	
Totale	£.	360.269.418	
Totale parte seconda	£.		451.858.387
Totale generale entrate	£.	3.059.614.699	
Totale generale spese	£.	2.906.227.002	
Avanzo economico	£.	153.387.697	
Totale a pareggio	£.	3.059.614.699	

XIV LEGISLATURA - DISEGNI DI LEGGE E RELAZIONI - DOCUMENTI

SITUAZIONE PATRIMONIALE AL 31-12-00

ATTIVITA'	consistenze		differenze	
	al 1-1-2000	al 31-12-2000	in più	in meno
DISPONIBILITA' LIQUIDE				
Casse	1.260.064.716	1.721.093.768	461.029.052	
Banche				
Conti correnti postali				
Altri conti correnti				
	1.260.064.716	1.721.093.768	461.029.052	
RESIDUI ATTIVI				
Crediti verso lo Stato ed altri enti	2.125.304.774	2.089.181.628		36.123.146
Crediti verso iscritti, soci e terzi contribuenti				
Crediti verso acquirenti, utenti ecc.	25.170.352	32.335.979	7.165.627	
Crediti diversi	41.986.997	43.558.727	1.571.730	
	2.192.462.063	2.165.106.334	27.355.729	36.123.146
CREDITI BANCARI E FINANZIARI				
Depositi vincolati				
Mutui ed anticipazioni attive				
Crediti per annualità, semestralità, ecc. scontate a terzi				
Prestiti al personale				
Crediti verso gestioni autonome				
Depositi cauzionali				
Crediti diversi bancari e finanziari				

XIV LEGISLATURA - DISEGNI DI LEGGE E RELAZIONI - DOCUMENTI

SITUAZIONE PATRIMONIALE AL 31-12-00

ATTIVITA'	consistenze		differenze	
	al 1-1-2000	al 31-12-2000	in più	in meno
RIAMANENZE ATTIVE D'ESERCIZIO				
Rimanenze di prodotti				
Rimanenze di materie prime e materiali di consumo				
Rimanenze di viveri				
Rimanenze diverse				
Risconti attivi				
INVESTIMENTI MOBILIARI				
Partecipazioni azionarie				
Conferimenti e quote in altri enti				
Titoli emessi o garantiti dallo Stato ed assimilati				
Obbligazioni e cartelle fondiarie				
Buoni postali				
Altri titoli di credito				
IMMOBILI				
Edifici	676.207.599	719.632.300	43.424.700	
Costruzioni in corso				
Diritti reali				
Terrani	13.155.000	13.155.000		
	689.362.599	732.787.300	43.424.700	

XIV LEGISLATURA - DISEGNI DI LEGGE E RELAZIONI - DOCUMENTI

SITUAZIONE PATRIMONIALE AL 31-12-00

ATTIVITA'	consistenze		differenze	
	al 1-1-2000	al 31-12-2000	in più	in meno
IMMOBILIZZAZIONI TECNICHE				
Impianti, attrezzature e macchinari	6.178.474.534	6.418.325.586	247.290.952	2.400.000
Automezzi	102.167.380	102.167.380		
Mobili e macchine d'ufficio	480.444.326	539.921.970	59.477.644	
Bestiame				
Materiale bibliografico	616.361.977	653.611.564	37.249.587	
	7.372.448.217	7.714.026.500	343.958.283	2.400.000
ALTRI COSTI PLURIENNALI				
Spese di costituzione, ampliamento e riorganizzazioni				
Costi e perdite emissione prestiti				
Costi pluriennali diversi				
TOTALE ATTIVITA'	11.514.660.495	12.833.016.914	957.179.362	38.823.146
DEFICIT PATRIMONIALE				
Disavanzo economico esercizi precedenti				
Disavanzo economico dell'esercizio				
TOTALE A PAREGGIO	11.514.660.495	12.833.016.914	957.179.362	38.823.146

SITUAZIONE PATRIMONIALE AL 31-12-00

ATTIVITA'	consistenze		differenze	
	al 1-1-2000	al 31-12-2000	in più	in meno
CONTI D'ORIGINE				
Valori di terzi depositati a cauzione, a garanzia, ecc.				
Conti diversi				

XIV LEGISLATURA - DISEGNI DI LEGGE E RELAZIONI - DOCUMENTI

SITUAZIONE PATRIMONIALE AL 31-12-00

PASSIVITA'	consistenza		differenze	
	al 1-1-2000	al 31-12-2000	in più	in meno
DEBITI DI TESORERIA				
Anticipazioni del tesoriere				
Scoperti di conto corrente				
RESIDUI PASSIVI				
Debiti verso lo Stato ed altri enti	72.621.214	74.491.542	870.328	
Debiti verso iscritti, soci e terzi per prestazioni dovute				
Debiti verso fornitori	456.632.927	1.053.796.729	597.152.802	
Debiti verso terzi per prestazioni ricevute	193.357.271	152.016.985		41.340.286
Debiti diversi	19.594	16.716.000	16.696.406	
	723.632.006	1.297.011.256	614.719.536	41.340.286
DEBITI BANCARI E FINANZIARI				
mutui ed anticipazioni passive				
Obbligazioni in circolazione				
Debiti verso il personale per depositi				
Debiti verso gestioni autonome				
Debiti diversi bancari e finanziari				
RIINANENZE PASSIVE DI ESERCIZIO				
Riserve tecniche				

XIV LEGISLATURA - DISEGNI DI LEGGE E RELAZIONI - DOCUMENTI

SITUAZIONE PATRIMONIALE AL 31-12-00

PASSIVITA'	consistenze		differenze	
	al 1-1-2000	al 31-12-2000	in più	in meno
Risconti passivi				
FONDI DI ACCANTONAMENTI VARI				
Fondo liquidazione indennità anzianità personale	213.699.345	283.699.345	70.000.000	
Fondo imposte e tasse				
Fondi rischi				
Fondi per accantonamenti diversi				
	213.699.345	283.699.345	70.000.000	
POSTE RETTIFICATIVE DELL'ATTIVO				
Fondo svalutazione crediti				
Fondo svalutazione titoli e partecipazioni				
Fondo ammortamento immobili	237.967.328	259.456.497	21.589.169	
Fondo ammortamento impianti, attrezzature e macchinari	6.927.326.000	6.927.326.000		
Fondo ammortamento automezzi, mobili e macchinari d'ufficio	784.625.000	784.625.000		
	7.949.918.328	7.971.407.497	21.589.169	
TOTALE PASSIVITA'	8.787.149.579	9.452.117.798	706.308.305	41.340.286
PATRIMONIO NETTO				
Fondo di dotazione				

XIV LEGISLATURA - DISEGNI DI LEGGE E RELAZIONI - DOCUMENTI

SITUAZIONE PATRIMONIALE AL 31-12-00

PASSIVITA'	consistenze		differenze	
	al 1-1-2000	al 31-12-2000	in più	in meno
Riserve obbligatorie				
Riserve facoltative				
Fondo rivalutazione-conguaglio monetario				
Avanzo economico esercizi precedenti		2.727.511.416	2.727.511.416	
Avanzo economico dell'esercizio	2.727.511.416	153.387.697		2.574.123.719
	2.727.511.416	2.880.899.113	2.727.511.416	2.574.123.719
TOTALE A PAREGGIO	11.514.360.995	12.333.016.911	1.433.819.921	2.615.464.005
CONTI D'ORDINE				
Terzi per valori depositati a cauzione, a garanzia, ecc.				
Conti diversi				

**EX ISTITUTI DI RICERCA AGRARIA
ELAIOTECNICA**

ESERCIZIO 1999

RELAZIONE DEL COMMISSARIO STRAORDINARIO

PROVVEDIMENTO DEL COMMISSARIO STRAORDINARIO N. 92

L'anno duemila (2000), il giorno 10 (dieci) del mese di Maggio, presso la Sede Operativa dell'Istituto Sperimentale per l'Elaiotecnica sita in Contrada Fonte Umano del Comune di Città S. Angelo, il sottoscritto Prof. Leonardo SEGHETTI Commissario Straordinario dell'ente;

VISTO il D.P.R. 696/79, art. 32 relativo alla deliberazione del Conto Consuntivo;

PRESO ATTO del parere favorevole espresso dal Collegio dei Revisori dei Conti nel proprio verbale n. 196 del 9 Maggio u.s. sul documento contabile predisposto dall'ISE;

VISTO il D.M. del 6 Maggio 1998 di nomina del Commissario Straordinario:

DETERMINA

di approvare il Conto Consuntivo 1999 che presenta un avanzo di amministrazione di £ 532.446.547.=, come si evince dalle seguenti risultanze complessive:

RENDICONTO FINANZIARIO

Sono esposti i movimenti di entrata e di spesa, in conto competenza ed in conto residui: gestione 1999.

Esso presenta il seguente quadro definitivo, rispetto a quanto esposto nel Bilancio di Previsione, relativo alla gestione in conto competenza.

ENTRATE

Avanzo di Amministrazione	= 738.703.115.=
TITOLO 2	= 852.714.000.=
TITOLO 3	= 224.045.645.=
TITOLO 4	= = =
TITOLO 5	= 84.428.200.=
TITOLO 6	= 300.000.000.=
TITOLO 7	= 174.000.000.=
TOTALE	<u><u>= 2.373.890.960.=</u></u>

SPESE

TITOLO 1	= 1.685.514.578.=
TITOLO 2	= 122.780.912.=
TITOLO 3	= 300.000.000.=
TITOLO 4	= 174.000.000.=
TOTALE	= 2.282.295.490.=

La differenza di importi tra entrate e spese è dovuta al fondo totale di Trattamento di Fine Rapporto, che ammonta: £ 91.595.470.=

Analisi della gestione: raffronto tra accertamenti ed impegni.

ENTRATE

	Prev.def.Ve	Accertati	Differenza
Avanzo di Amm.ne	738.703.115		
TITOLO 2	852.714.000	852.706.500	- 7.500
TITOLO 3	224.045.645	195.592.834	- 28.452.811
TITOLO 4	=	=	=
TITOLO 5	84.428.200	84.428.200	
TITOLO 6	300.000.000	123.851.595	-176.148.405
TITOLO 7	174.000.000	139.000.000	- 35.000.000
TOTALE	2.373.890.960	1.395.579.129	- 239.608.716

SPESE

TITOLO 1	1.685.514.578	1.267.212.456	- 418.302.122
TITOLO 2	122.780.912	119.286.704	- 3.494.208
TITOLO 3	300.000.000	123.851.595	- 176.148.405
TITOLO 4	174.000.000	139.000.000	- 35.000.000
TOTALE	2.282.295.490	1.649.350.755	- 632.944.735
Fondo totale TFR	91.595.470		
	<u>2.373.890.960</u>		

Anche per l'anno 1999, nelle spese, la differenza maggiore proviene dalle spese correnti (L. 418.302.122.=) in particolare gli oneri per il personale ed acquisti beni di consumo, entrambi riferibili a progetti finalizzati.

RISCOSSIONE E PAGAMENTI

Entrate complessive accertate	1.395.579.129.=
Riscosse	1.117.617.406.=
Totale da riscuotere	277.961.723.=

in modo particolare:

109.081.974.= da Amministrazione Centrale, Unione Europea ed altri Enti
108.190.334.= da Vendita di prodotti
42.221.600.= da Amministrazione Centrale per spese in conto capitale
18.467.815.= Partite di giro

277.961.723.= Totale da riscuotere

per quanto riguarda le spese (pagamenti)

1.649.350.755.=	Impegni
1.324.333.794.=	Pagati
<u>325.016.961.=</u>	Da pagare

in modo particolare:

208.582.864.=	Per spese correnti
88.780.912.=	Per spese in conto capitale
27.653.185.=	Per partite di giro
<u>325.016.961.=</u>	Totale da pagare

GESTIONE RESIDUIATTIVI

976.857.694.=	Iniziali
782.437.088.=	Fine esercizio
	di cui
441.860.513.=	Per avvenuti incassi
30.521.816.=	Per rettifiche (-)
504.475.365.=	Rimasti da riscuotere
277.961.723.=	Rimasti da riscuotere dell'esercizio di competenza
<u>782.437.088.=</u>	TOTALE RESIDUI ATTIVI

PASSIVI

427.780.419.=	Ammontare iniziale
267.930.457.=	Pagati
78.036.874.=	Variazioni (-)
81.813.088.=	Residui da pagare
325.016.961.=	Competenze da pagare
<u>406.830.049.=</u>	TOTALE RESIDUI PASSIVI

SITUAZIONE PATRIMONIALE

3.076.007.632.=	Fondo dotazione al 01/01/1999
2.304.063.719.=	Fondo dotazione al 31/12/1999
771.943.913.=	Diminuzione

CONTO ECONOMICO

al 31.12.1999 - Il Conto Economico presenta un Disavanzo Economico di £. 771.943.913.= così derivato:

1.048.299.334.= +	Entrate correnti
1.267.212.456.= -	Spese correnti
<hr/>	
117.303.630.= +	Entrate che non danno luogo a movimenti finanziari
670.334.421.= -	Spese che non danno luogo a movimenti finanziari
<hr/> <hr/>	
771.943.913.=	DISAVANZO ECONOMICO

SITUAZIONE AMMINISTRATIVA


532.446.547.= Avanzo di Amministrazione Totale

di cui

24.728.895.=	Conv. SRF (Cod. 4)
193.262.811.=	Conv. CEE (Cod. 5)
7.490.167.=	Conv. C.N.R. (Cod. 6)
7.546.565.=	Conv. Coll. Micr (Cod. 7)
7.318.134.=	Conv. Prog. Biot (Cod. 8)
51.311.485.=	Conv. POM (Cod. 9)
91.595.470.=	Fondo vincolato TFR
149.193.020.=	Avanzo ISTITUTO
<hr/>	
532.446.547.=	

IL COMMISSARIO STRAORDINARIO

(Dr. Leonardo Seghetti)



RELAZIONE DEL COLLEGIO DEI REVISORI

COLLEGIO DEI REVISORI DEI CONTI

VERBALE N.196

RELAZIONE DEL COLLEGIO DEI REVISORI DEI CONTI AL CONTO CONSUNTIVO DELL'ISE DI PESCARA PER L'ESERCIZIO FINANZIARIO 1999.

L'anno 2000, il giorno 9 del mese di maggio, si é riunito il Collegio dei Revisori per procedere all'esame del Conto Consuntivo dell'esercizio finanziario 1999 dell'ISE di Pescara ed alla redazione della prescritta relazione.

Sono presenti:

- Dr. Alessio VENTURA - Presidente
- Dr.ssa Alba Maria PERROTTI - Componente
- Dr. Filippo DI SALVO - Componente

Esso presenta un disavanzo di esercizio di f.253.771.626 pari alla differenza tra le entrate accertate di f.1.395.579.129 e le spese impegnate di f.649.350.751.

Tale risultato negativo é assorbito dall'avanzo di amministrazione 1998 iscritto tra le voci di entrate nel bilancio di previsione 1999 di f.738.066.590.

Il Collegio ha accertato che i dati riguardanti la gestione di competenza e riportati nel conto in esame concordano con quelli desunti dalle scritture contabili.

Nel corso dell'anno il Collegio ha proceduto alle verifiche di rito sugli atti amministrativi riguardanti le entrate e le spese e sui quali non ha evidenziato particolari manchevolezze degne di menzione.

La gestione dei residui presenta i seguenti risultati complessivi.

GESTIONE RESIDUI ATTIVI

Codice	Inizio esercizio	Variazioni	Riscossioni	Rimasti da riscuotere
Tit.1				
Tit.2	759.224.712		294.460.472	464.763.970
Tit.3	29.905.982	- 8.117.365	21.169.972	618.645
Tit.4				
Tit.5	155.727.000	- 5.444.230	111.190.020	39.092.750
Tit.6				
Tit.7	32.000.000	-16.960.221	15.039.779	
TOTALE	976.857.694	-30.521.816	441.860.513	504.475.365

GESTIONE RESIDUI PASSIVI

Codice	Inizio esercizio	Variazioni	Pagamenti	Rimasti da ri- pagare
Tit.1	370.524.182	-52.673.671	240.431.147	77.419.364
Tit.2	18.342.384	- 5.187.696	8.760.964	4.393.724
Tit.3				
Tit.4	38.913.853	-20.175.507	18.738.346	
TOTALE	427.780.419	-78.036.874	267.930.457	81.813.088

Si é accertato che tale gestione é stata tenuta distintamente da quella della competenza e che i residui sia attivi che passivi sono giustificati dai sottostanti diritti alla riscossione ed obblighi al pagamento.

I residui attivi provenienti dalla gestione di competenza ammontano a £.277.961.723. mentre quelli passivi a £.325.016.961.

Pertanto al 31.12.1999 il totale dei residui attivi é pari a £.782.437.088. mentre il totale dei residui passivi é di £.406.830.049.

Devesi rilevare che la riduzione dei residui sia attivi che passivi nei confronti dell'esercizio 1998. deriva oltre che da riscossioni o pagamenti effettuati anche dalle variazioni esposte nei prospetti su riportati. deliberate con determinazione commissariale a seguito dell'accertata insussistenza delle ragioni creditorie e debitorie.

In particolare. per quanto riguarda i residui attivi. la relativa formazione é causata dai ritardati pagamenti effettuati dagli Enti finanziatori. i quali in quanto amministrazioni pubbliche adottano procedure particolarmente complesse.

Ne consegue la formazione di residui passivi per corrispondente ritardo nel pagamento da parte dell'Istituto.

Tutto ciò comporta anche carenze di liquidità.

La situazione amministrativa al 31.12.1999 é così determinata:

- Consistenza di cassa alla fine dell'esercizio	£. 156.839.508
- Totale residui attivi	£. 782.437.088
- Totale residui passivi	£. 406.830.049
AVANZO DI AMMINISTRAZIONE	£. 532.446.547

Detto avanzo di amministrazione deriva sostanzialmente da economie realizzate nella gestione di convenzioni varie.

Il saldo di cassa sopra indicato é così determinato:

- Consistenza di cassa all'1.1.1999	£. 189.625.840
- Totale riscossioni	£.1.559.477.919
- Totale pagamenti	£.1.592.264.251
FONDO CASSA AL 31.12.1999	£. 156.839.508

Tale fondo concorda con quello comunicato dall'Istituto Cassiere e con quello desunto dalle scritture contabili.

P
R

La situazione patrimoniale chiude con un patrimonio netto di f.2.304.063.719 pari alla differenza tra attività per f.7.340.721.215 e passività per f.5.036.657.496.

Il patrimonio netto ha subito un decremento rispetto all'esercizio decorso di f.771.943.913.

Il decremento verificatosi nel patrimonio netto nei confronti dell'esercizio precedente deriva dalla circostanza che nell'esercizio 1998 si é avuto un incremento patrimoniale a seguito della inventariazione dell'apparecchiatura "risonanza magnetica".

In particolare nelle attività sono iscritti i residui attivi, le disponibilità liquide, gli immobili, i crediti bancari e finanziari, le immobilizzazioni tecniche.

Tra le passività risultano iscritti i residui passivi, il fondo liquidazione indennità di anzianità al personale, il fondo ammortamento immobili, il fondo ammortamento impianti, ecc., il fondo ammortamento automezzi, mobili e macchine di ufficio.

Per quanto riguarda il fondo indennità di anzianità il Collegio ha accertato che esso é esattamente calcolato e corrisponde al fondo vincolato acceso presso la Sezione di Tesoreria Provinciale dello Stato ed é alimentato con le quote di cui al conto economico.

I fondi ammortamento sono incrementati con le quote determinate secondo i criteri di cui alla circolare del MiPAF n.16 del 29.01.1990.

Il conto economico, redatto secondo le indicazioni di cui al DPR 696 del 18.12.1979, chiude con un disavanzo economico di f.771.943.913 determinato come segue:

- Totale generale entrate	f. 1.165.602.964
- Totale generale spesa	f. 1.937.546.877
DIAVANZO ECONOMICO	f. 771.943.913
	=====

CONCLUSIONI

Premesso quanto sopra e considerato che i dati contabili del conto consuntivo 1999 trovano corrispondenza nelle scritture contabili e che essi sono supportati da prescritti documenti giustificativi, il Collegio ritiene che la gestione 1999 si é svolta nel rispetto delle norme e, pertanto, esprime il proprio parere favorevole all'approvazione del conto consuntivo di che trattasi.

Letto, confermato e sottoscritto.

IL COLLEGIO DEI REVISORI DEI CONTI

Alessandro Antonini
Albino Ferrero
[Signature]

BILANCIO CONSUNTIVO

XIV LEGISLATURA - DISEGNI DI LEGGE E RELAZIONI - DOCUMENTI

ENTRATE

CAPITOL O		GESTIONE DI COMPETENZA								
CODICE	DESCRIZIONE	PREVISIONI				SOMME ACCERTATE			DIFFERENZE RISPETTO ALLE PREVISIONI	
		INIZIALI	VARIAZIONI		DEFINITIVE	RISCORSE	RIMASTE DA RISCOUOTERE	TOTALI ACCERTATI	IN +	IN -
			IN AUMENTO	IN DIMINUIZIONE						
		4	5 (7-4)	6 (4-7)	7 (4+5-6)	8	9 (10-8)	10 (8+9)	11 (10-7)	12 (7-10)
	- Avanzo di Amministrazione	738.066.590	636.525		738.703.115					
	TITOLO 1 - ENTRATE CONTRIBUTIVE									
101010	Cat. 1 - Aliquote contributive a carico dei datori di lavoro e/o degli iscritti									
	-									
102010	Cat. 2 - Quote di partecipazione degli iscritti all'onere di specifiche gestioni									
	-									
	TITOLO 2 - ENTRATE DERIVANTI DA TRASFERIMENTI CORRENTI									
	Cat. 3 - Trasferimenti da parte dello Stato									
203010	- Contributo del Ministero per le Politiche Agricole per funzionamento Istituto	490.000.000	219.180.000		709.180.000	709.172.500		709.172.500		7.500
203020	- Altri contributi del Ministero per le Politiche Agricole Istituto									
203024	- Altri contributi del Ministero per le Politiche Agricole - Cons. S.R.F.									
203027	- Altri contributi del Ministero per le Politiche Agricole - Coll. Micr.									
203028	- Altri contributi del Ministero per le Politiche Agricole - Prog. Biot.									
	- Totale Categoria 3 -	490.000.000	219.180.000		709.180.000	709.172.500		709.172.500		7.500
	Cat. 4 - Trasferimenti da parte delle Regioni									
204010	- Contributo dalla Regione									
204019	- Contributo dalla Regione Abruzzo - PDM		60.544.000		60.544.000		60.544.000	60.544.000		
	- Totale Categoria 4 -		60.544.000		60.544.000		60.544.000	60.544.000		
	Cat. 5 - Trasferimenti da parte dei Comuni e delle Province									
205010	- Contributi dalla Provincia									
	Cat. 6 - Trasferimenti da parte di altri Enti del settore pubblico e privato									
206010	- Contributo di Enti vari		10.000.000		10.000.000		10.000.000	10.000.000		
206015	- Contributo CEE		54.990.000		54.990.000	16.452.026	38.537.974	54.990.000		
206016	- Contributo del C.N.R.		18.000.000		18.000.000	18.000.000		18.000.000		

XIV LEGISLATURA - DISEGNI DI LEGGE E RELAZIONI - DOCUMENTI

ENTRATE

CAPITOLLO	GESTIONE DEI RESIDUI ATTIVI						GESTIONE DI CASSA				TOTALE DEI RESIDUI ATTIVI AL TERMINE DELL'ESERCIZIO	
	CODICE	RESIDUI ALL'INIZIO DELL'ESERCIZIO	RISCOSSI	RIMASTI DA RISCUOTERE	TOTALI	VARIAZIONI		PREVISIONI	RISCOSSIONI	DIFFERENZE RISPETTO ALLE PREVISIONI		
						IN +	IN -			IN +		IN -
	13	14	15 (16-14)	16 (14+15)	17 (16-13)	18 (13-16)	19	20	21 (20-19)	22 (19-20)	23 (9+15)	
TIT. 1												
101010												
102010												
TIT. 2												
203010							709.180.000	709.172.500		7.500		
203020	144.012.000	59.992.500	84.019.500	144.012.000			144.012.000	59.992.500		84.019.500	84.019.500	
203024	81.423.125	26.600.000	54.823.125	81.423.125			81.423.125	26.600.000		54.823.125	54.823.125	
203027	66.330.000	33.162.500	33.167.500	66.330.000			66.330.000	33.162.500		33.167.500	33.167.500	
203028	66.360.300	15.769.060	50.591.240	66.360.300			66.360.300	15.769.060		50.591.240	50.591.240	
Tot. Cat. 3	358.125.425	125.524.060	222.601.365	358.125.425			1.067.305.425	844.696.560		222.601.365	222.601.365	
204010												
204019	108.334.000		108.334.000	108.334.000			168.878.000			168.878.000	168.878.000	
Tot. Cat. 4	108.334.000		108.334.000	108.334.000			168.878.000			168.878.000	168.878.000	
205010												
206010							10.000.000			10.000.000	10.000.000	
206015	285.765.287	151.936.682	133.828.605	285.765.287			340.755.287	168.388.708		172.366.579	172.366.579	
206016	7.000.000	7.000.000		7.000.000			25.000.000	25.000.000				

XIV LEGISLATURA - DISEGNI DI LEGGE E RELAZIONI - DOCUMENTI

ENTRATE

CAPITOLO	GESTIONE DEI RESIDUI ATTIVI						GESTIONE DI CASSA				TOTALE DEI RESIDUI ATTIVI AL TERMINE DELL'ESERCIZIO	
	CODICE	RESIDUI ALL'INIZIO DELL'ESERCIZIO	RISCOSSI	RIMASTI DA RISCHIARE	TOTALI	VARIAZIONI		PREVISIONI	RISCOSSIONI	DIFFERENZE RISPETTO ALLE PREVISIONI		
						IN +	IN -			IN +		IN -
	13	14	15 (16-14)	16 (14+15)	17 (16-13)	18 (13-16)	19	20	21 (20-19)	22 (19-20)	23 (9+15)	
Tot. Cat. 6	292.765.287	158.936.682	133.828.605	292.765.287			375.755.287	193.288.708		182.366.579	182.366.579	
TOT. TIT. 2 TIT. 3	759.224.712	294.460.742	464.763.970	759.224.712			1.611.938.712	1.038.085.268		573.853.444	573.845.944	
307010												
307012	8.940.027	8.940.027		8.940.027			138.334.672	71.364.128		66.970.544	40.000.000	
307013	20.000.000	11.882.635		11.882.635		8.117.365	55.000.000	11.882.635		43.117.365	35.000.000	
307020												
307030							40.000.000	16.957.666		23.042.334	23.042.334	
307035												
307040												
307050												
307052	965.955	347.310	618.645	965.955			8.965.955	347.310		8.618.645	8.618.645	
Tot. Cat. 7	29.905.982	21.169.972	618.645	21.788.617		8.117.365	242.300.627	104.351.739		141.248.888	106.660.979	
308010							6.000.000	4.436.500		1.563.500		
308020												
308030							500.000	294.170		205.830		
Tot. Cat. 8							6.500.000	4.730.670		1.769.330		
309010							3.000.000	2.787.063		212.937		
309019							2.151.000	3.000		2.148.000	2.148.000	
309020												
309030												
Tot. Cat. 9							5.151.000	2.790.063		2.360.937	2.148.000	

XIV LEGISLATURA - DISEGNI DI LEGGE E RELAZIONI - DOCUMENTI

ENTRATE

CAPITOL O		GESTIONE DI COMPETENZA								
CODICE	DESCRIZIONE	PREVISIONI				SOMME ACCERTATE			DIFFERENZE RISPETTO ALLE PREVISIONI	
		INIZIALI	VARIAZIONI		DEFINITIVE	RISCUSSE	RIMASTE DA RISCOUERE	TOTALI ACCERTATI	IN +	IN -
			IN AUMENTO	IN DIMINUIONE						
		4	5 (7-4)	6 (4-7)	7 (4+5-6)	8	9 (10-8)	10 (8+9)	11 (10-7)	12 (7-10)
	- TOTALE TITOLO 6 - TITOLO 7 - PARTITE DI GIRO	300.000.000			300.000.000	123.851.595		123.851.595		176.148.405
	Cat. 22 - Entrate aventi natura di partite di giro									
722010	- Ritenute erariali	100.000.000			100.000.000	75.630.753	2.369.247	78.000.000		22.000.000
722020	- Ritenute previdenziali ed assistenziali	50.000.000			50.000.000	35.486.798	1.513.202	37.000.000		13.000.000
722030	- Ritenute diverse									
722040	- Trattenue per conto terzi									
722050	- Depositi cauzionali da terzi									
722060	- Recupero anticipazione Fondo economato	4.000.000			4.000.000		4.000.000	4.000.000		
722070	- Recupero anticipazioni sezioni operative periferiche									
722080	- Recupero anticipazioni varie									
722090	- Partite in conto sospesi - IVA su vendite	20.000.000			20.000.000	9.414.634	10.585.366	20.000.000		
	- Totale Categoria 22 -	174.000.000			174.000.000	120.532.185	18.467.315	139.000.000		35.000.000
	- TOTALE TITOLO 7 -	174.000.000			174.000.000	120.532.185	18.467.315	139.000.000		35.000.000

XIV LEGISLATURA - DISEGNI DI LEGGE E RELAZIONI - DOCUMENTI

ENTRATE

CAPITOLO CODICE	GESTIONE DEI RESIDUI ATTIVI						GESTIONE DI CASSA				TOTALE DEI RESIDUI ATTIVI AL TERMINE DELL'ESERCIZIO
	RESIDUI ALL'INIZIO DELL'ESERCIZIO	RISOSSEI	RIMASTI DA RISCIUTERE	TOTALI	VARIAZIONI		PREVISIONI	RISOSSEIONI	DIFFERENZE RISPETTO ALLE PREVISIONI		
					IN +	IN -			IN +	IN -	
13	14	15 (16-14)	16 (14+15)	17 (16-13)	18 (13-16)	19	20	21 (20-19)	22 (19-20)	23 (9+15)	
TOT. TIT. 6 TIT. 7							300.000.000	123.851.595		176.148.405	
722010	18.000.000	4.217.025		4.217.025		13.782.975	118.000.000	79.847.778		38.152.222	2.369.247
722020	6.000.000	4.013.901		4.013.901		1.986.099	56.000.000	39.500.099		16.499.901	1.513.202
722030											
722040											
722050											
722060	4.000.000	4.000.000		4.000.000			8.000.000	4.000.000		4.000.000	4.000.000
722070											
722080											
722090	4.000.000	2.808.853		2.808.853		1.191.147	24.000.000	12.223.487		11.776.513	10.585.366
Tot. Cat. 22	32.000.000	15.039.779		15.039.779		16.960.221	206.000.000	135.571.964		70.428.036	18.467.815
TOT. TIT. 7	32.000.000	15.039.779		15.039.779		16.960.221	206.000.000	135.571.964		70.428.036	18.467.815

XIV LEGISLATURA - DISEGNI DI LEGGE E RELAZIONI - DOCUMENTI

ENTRATE

CAPITOL O		GESTIONE DI COMPETENZA								
CODICE	DESCRIZIONE	PREVISIONI				SOMME ACCERTATE			DIFFERENZE RISPETTO ALLE PREVISIONI	
		INIZIALI	VARIAZIONI		DEFINITIVE	RISCOSE	RIMASTE DA RISCOPIERE	TOTALI ACCERTATI	IN +	IN -
			IN AUMENTO	IN DIMINUIZIONE						
		4	5 (7-4)	6 (4-7)	7 (4+5-6)	8	9 (10-8)	10 (8+9)	11 (10-7)	12 (7-10)
	- Avanzo di Amministrazione	738.066.590		636.525	738.703.115					
	- Riepilogo dei titoli -									
	- TITOLO 1-									
	- TITOLO 2-	490.000.000	362.714.000		852.714.000	743.624.526	109.081.974	852.706.500		7.500
	- TITOLO 3-	182.500.000	41.545.645		224.045.645	87.402.500	108.190.334	195.592.834		28.452.811
	- TITOLO 4-									
	- TITOLO 5-		84.428.200		84.428.200	42.206.600	42.221.500	84.428.200		
	- TITOLO 6-	300.000.000			300.000.000	123.851.595		123.851.595		176.148.405
	- TITOLO 7-	174.000.000			174.000.000	120.532.185	18.467.815	139.000.000		35.000.000
	- TOTALE GENERALE	1.384.566.590	489.224.370		2.373.390.960	1.117.617.406	277.961.723	1.395.579.129		239.608.716

XIV LEGISLATURA - DISEGNI DI LEGGE E RELAZIONI - DOCUMENTI

ENTRATE

CAPITOLO	GESTIONE DEI RESIDUI ATTIVI					GESTIONE DI CASSA					TOTALE DEI RESIDUI ATTIVI AL TERMINE DELL'ESERCIZIO
	RESIDUI ALL'INIZIO DELL'ESERCIZIO	RISCOSSI	RIMASTI DA RISCUOTERE	TOTALI	VARIAZIONI		PREVISIONI	RISCOSSIONI	DIFFERENZE RISPETTO ALLE PREVISIONI		
					IN +	IN -			IN +	IN -	
	13	14	15 (16-14)	16 (14+15)	17 (16-13)	18 (13-16)	19	20	21 (20-19)	22 (19-20)	23 (9+15)
RIEP. TITOLI											
- TITOLO 1 -											
- TITOLO 2 -	759.224.712	294.460.742	464.763.970	759.224.712			1.611.930.712	1.038.085.268		573.853.444	573.853.444
- TITOLO 3 -	29.905.982	21.169.972	618.645	21.788.617		8.117.365	253.951.627	108.572.472		145.379.155	108.808.979
- TITOLO 4 -											
- TITOLO 5 -	155.727.000	111.190.020	39.092.750	150.282.770		5.444.230	240.155.200	153.396.620		86.758.580	81.314.350
- TITOLO 6 -							300.000.000	123.851.595		176.148.405	
- TITOLO 7 -	32.000.000	15.039.779		15.039.779		16.960.221	206.000.000	135.571.964		70.428.036	18.467.815
TOTALE GENER.	976.857.694	441.860.513	504.475.365	946.335.878		30.521.816	2.442.045.539	1.559.477.919		1.052.567.620	782.437.988

XIV LEGISLATURA - DISEGNI DI LEGGE E RELAZIONI - DOCUMENTI

SPESE

CAPITOLO		GESTIONE DI COMPETENZA								
CODICE	DESCRIZIONE	PREVISIONI				SOMME IMPEGNATE			DIFFERENZE RISPETTO ALLE PREVISIONI	
		INIZIALI	VARIAZIONI		DEFINITIVE	PAGATE	RIMASTE DA PAGARE	TOTALI IMPEGNI	IN +	IN -
			IN AUMENTO	IN DIMINUIZIONE						
		4	5 (7-4)	6 (4-7)	7 (4+5-6)	8	9 (10-8)	10 (8+9)	11 (10-7)	12 (7-10)
	TITOLO 1 - SPESE CORRENTI									
	Cat. 1 - Spese per gli Organi dell'Ente									
101010	- Compensi al Presidente	65.000.000	21.290.000		86.200.000	47.578.940	38.621.060	86.200.000		
101020	- Compensi ai componenti il Consiglio di Amministrazione									
101030	- Compensi ai componenti il Collegio Revisori Conti	9.500.000			9.500.000	8.190.000		8.190.000		1.310.000
101040	- Compensi ai componenti il Comitato Scientifico									
101050	- Indennità e rimborso spese di trasporto per missioni agli Organi istituzionali	6.000.000			6.000.000	2.165.670	500.000	2.665.670		3.334.330
	- Totale Categoria 1 -	80.500.000	21.290.000		101.700.000	57.874.610	39.121.060	96.995.670		4.704.330
	Cat. 2 - Oneri per il personale in attività di servizio									
102010	- Stipendi ed altri assegni fissi al personale impiegatizio - Istituto	45.000.000	5.589.000		50.589.000	43.165.278		43.165.278		7.423.722
102012	- Stipendi ed altri assegni fissi al personale impiegatizio - Azienda		19.000.000		19.000.000					19.000.000
102014	- Stipendi ed altri assegni fissi al personale impiegatizio - Conv. S.R.F.	33.000.000	708.656		33.708.656	21.872.486		21.872.486		11.836.170
102015	- Stipendi ed altri assegni fissi al personale impiegatizio - CEE	124.000.000	27.137.385		151.137.385	73.757.804		73.757.804		77.379.581
102016	- Stipendi ed altri assegni fissi al personale impiegatizio - C.N.R.		8.180.000		8.180.000	4.472.653		4.472.653		3.707.347
102017	- Stipendi ed altri assegni fissi al personale impiegatizio - Coll. Micr.	29.321.320	1.652.007		30.973.327	28.860.852		28.860.852		2.112.475
102018	- Stipendi ed altri assegni fissi al personale impiegatizio - Prog. Biot.	60.000.000	8.522.259		68.522.259	66.416.967	1.000	66.417.967		2.104.292
102019	- Stipendi ed altri assegni fissi al personale impiegatizio - PDM	80.252.561	24.539.000	13.325.725	94.445.836	72.984.289		72.984.289		18.461.547
102020	- Stipendi ed altri assegni al personale operaio - Istituto									
102022	- Stipendi ed altri assegni al personale operaio - Azienda	75.000.000	9.500.000		84.500.000	72.535.469	9.000.000	81.535.469		2.964.531
102023	- Stipendi ed altri assegni al personale operaio - Officificio									
102025	- Stipendi ed altri assegni fissi al personale operaio - CEE									
102026	- Stipendi ed altri assegni al personale operaio - C.N.R.									
102028	- Stipendi ed altri assegni al personale operaio - Prog. Biot.	8.042.000		8.042.000						

XIV LEGISLATURA - DISEGNI DI LEGGE E RELAZIONI - DOCUMENTI

SPESE

CAPITOLO		GESTIONE DI COMPETENZA								
CODICE	DESCRIZIONE	PREVISIONI				SOMME INPEGNATE			DIFFERENZE RISPETTO ALLE PREVISIONI	
		INIZIALI	VARIAZIONI		DEFINITIVE	PAGATE	REMANE DA PAGARE	TOTALI IMPEGNI	IN +	IN -
			IN AUMENTO	IN DIMINUZIONE						
		4	5 (7-4)	6 (4-7)	7 (4+5-6)	8	9 (10-8)	10 (8+9)	11 (10-7)	12 (7-10)
102100	- Corsi per il personale e partecipazione alle spese per corsi indetti da Enti, Istituti, e Amm. varie - Totale Categoria 2 - Cat. 3 - Oneri per il personale in quiescenza	751.208.092	186.145.456	35.253.096	902.100.452	576.158.710	28.786.790	604.945.500		297.154.952
103010	- Pensioni a carico dell'Ente Cat. 4 - Spese per l'acquisto di beni di consumo e di servizi									
104010	- Fitti passivi ed oneri locativi									
104020	- Spese per acqua, gas, energia elettrica - Istituto	50.000.000	20.000.000		70.000.000	46.587.230	23.412.770	70.000.000		
104022	- Spese per acqua, gas, energia elettrica - Azienda	3.000.000			3.000.000	1.489.618	1.000.000	2.489.618		510.382
104024	- Spese per acqua, gas, energia elettrica - Conv. S. R.F.									
104025	- Spese per acqua, gas, energia elettrica - CEE	700.000	81.422		781.422					781.422
104027	- Spese per acqua, gas, energia elettrica - Coll. Mic r.	5.170.000			5.170.000	5.170.000		5.170.000		
104028	- Spese per acqua, gas, energia elettrica - Prog. Bi ot.	3.000.000		3.000.000						
104029	- Spese per acqua, gas, energia elettrica - PDM		1.344.000		1.344.000					1.344.000
104030	- Spese per il riscaldamento - Istituto	15.000.000	7.000.000		22.000.000	15.086.000	6.914.000	22.000.000		
104033	- Spese per il riscaldamento - Oleificio	3.500.000			3.500.000	2.380.000		2.380.000		1.120.000
104040	- Canoni vari (pulizia locali, vigilanza notturna, e cc.) - Istituto	30.000.000	4.000.000		34.000.000	26.532.000	5.000.000	31.532.000		2.468.000
104047	- Canoni vari (pulizia locali, vigilanza notturna, e cc.) - Coll. Micr.									
104050	- Premi di assicurazione contro rischi, incendio, furti ed altri	4.500.000			4.500.000	2.860.987		2.860.987		1.639.013
104060	- Spese postali, telegrafiche, telefoniche, spedizioni, svincoli, ecc. - Istituto	38.500.000			38.500.000	31.100.164	3.350.000	34.450.164		4.049.836
104062	- Spese postali, telegrafiche, telefoniche, spedizioni, svincoli, ecc. - Azienda									
104064	- Spese postali, telegrafiche, telefoniche, spedizioni, svincoli, ecc. - Conv. S.R.F.									
104065	- Spese postali, telegrafiche, telefoniche, spedizioni, svincoli, ecc. - CEE	6.000.000	2.358.635		8.358.635	6.395.000		6.395.000		2.463.635
104066	- Spese postali, telegrafiche, telefoniche, spedizioni, svincoli, ecc. - C.N.R.		500.000		500.000					500.000

XIV LEGISLATURA - DISEGNI DI LEGGE E RELAZIONI - DOCUMENTI

SPESE

CAPITOLO	GESTIONE DEI RESIDUI PASSIVI						GESTIONE DI CASSA				TOTALE DEI RESIDUI PASSIVI AL TERMINE DELL'ESERCIZIO	
	CODICE	RESIDUI ALL' INIZIO DELL' ESERCIZIO	PAGATI	RIMASTI DA PAGARE	TOTALI	VARIAZIONI		PREVISIONI	PAGAMENTI	DIFFERENZE RISPETTO ALLE PREVISIONI		
						IN +	IN -			IN +		IN -
	13	14	15 (16-14)	16 (14+15)	17 (16-13)	18 (13-16)	19	20	21 (20-19)	22 (19-20)	23 (9+15)	
102100												
Tot. Cat. 2	34.514.366	29.750.025		29.750.025		4.764.341	936.614.818	665.908.735		330.706.083		28.786.790
103010												
104010												
104020	6.668.763	6.668.763		6.668.763			76.668.763	53.255.993		23.412.770		23.412.770
104022							3.000.000	1.489.619		1.510.382		1.000.000
104024												
104025								781.422		781.422		
104027							5.170.000	5.170.000				
104028												
104029							1.344.000			1.344.000		
104030	5.502.000	5.502.000		5.502.000			27.502.000	20.588.000		6.914.000		6.914.000
104033							3.500.000	2.380.000		1.120.000		
104040	6.640.496	4.545.120		4.545.120		2.095.376	40.640.496	31.077.129		9.563.376		5.000.000
104047												
104050							4.500.000	2.860.987		1.639.013		
104060	3.016.780	1.533.850		1.533.850		1.482.930	41.516.780	32.634.014		8.882.766		3.350.000
104062												
104064												
104065	110.000	33.720		33.720		76.280	8.968.635	6.428.720		2.539.915		
104066							500.000			500.000		

XIV LEGISLATURA - DISEGNI DI LEGGE E RELAZIONI - DOCUMENTI

SPESE

CAPITOLO		GESTIONE DI COMPETENZA								
CODICE	DESCRIZIONE	PREVISIONI				SOMME IMPEGATE			DIFFERENZE RISPETTO ALLE PREVISIONI	
		INIZIALI	VARIAZIONI		DEFINITIVE	PAGATE	RIMASTE DA PAGARE	TOTALI IMPEGNI	IN +	IN -
			IN AUMENTO	IN DIMINUIZIONE						
		4	5 (7-4)	6 (4-7)	7 (4+5-6)	8	9 (10-8)	10 (8+9)	11 (10-7)	12 (7-10)
104067	- Spese postali, telegrafiche, telefoniche, spedizioni, svincoli, ecc. - Coll. Micr.	1.000.000			1.000.000					1.000.000
104068	- Spese postali, telegrafiche, telefoniche, spedizioni, svincoli, ecc. - Prog. Biot.									
104070	- Spese per l'acquisto di pubblicazioni di frequente consultazione e per uso ufficio	500.000			500.000	52.500		52.500		447.500
104080	- Spese per stampa annuali, monografie, bollettini, e stratti, ecc.									
104090	- Spese per l'acquisto di materiale di consumo economato - Istituto	4.000.000	3.000.000		7.000.000	5.739.001	550.000	6.289.001		710.999
104095	- Spese per l'acquisto di materiale di consumo economato - CEE	475.000			475.000					475.000
104097	- Spese per l'acquisto di materiale di consumo economato - Coll. Micr.									
104100	- Spese per l'acquisto di materiale di consumo di carattere tecnico - Istituto	30.000.000	54.127.288		84.127.288	43.763.176	19.300.000	63.063.976		21.063.312
104102	- Spese per l'acquisto di materiale di consumo di carattere tecnico - Azienda	10.000.000	3.000.000		13.000.000	8.586.642	2.200.000	10.786.642		2.213.358
104103	- Spese per l'acquisto di materiale di consumo di carattere tecnico - Ufficio	35.000.000			35.000.000		35.000.000	35.000.000		
104104	- Spese per l'acquisto di materiale di consumo di carattere tecnico - Conv. S.R.F.	500.000	36.099		536.099	500.000		500.000		36.099
104105	- Spese per acquisto di materiale di consumo di carattere tecnico - CEE	18.000.000	6.244.732		24.244.732	9.533.064		9.533.064		14.711.668
104106	- Spese per l'acquisto di materiale di consumo di carattere tecnico - C.N.R.		5.000.000		5.000.000	5.000.000		5.000.000		
104107	- Spese per l'acquisto di materiale di consumo di carattere tecnico - Coll. Micr.	14.500.000			14.500.000	10.733.932	2.450.000	13.183.932		1.316.068
104108	- Spese per l'acquisto di materiale di consumo di carattere tecnico - Prog. Biot.	12.000.000	5.498.863		17.498.863	16.560.449		16.560.449		938.414
104109	- Spese per l'acquisto di materiale di consumo di carattere tecnico - PDR	18.000.000	36.828.160		54.828.160	34.891.499	4.825.000	39.716.499		15.111.661
104110	- Spese di esercizio, manutenzione, riparazione e noleggio di automezzi e macchine agricole - Istituto	10.000.000	10.000.000		20.000.000	13.979.218	1.750.000	15.729.218		4.270.782
104112	- Spese di esercizio, manutenzione, riparazione e noleggio di automezzi e macchine agricole - Azienda	5.000.000	8.000.000		13.000.000	9.952.517	2.660.000	12.612.517		387.483
104120	- Manutenzione riparazione mobili, macchine ufficio, attrezz. tecnica, calcol. elettronici - Istituto	10.000.000	10.000.000		20.000.000	10.691.320	1.400.000	12.091.320		7.908.680
104125	- Manutenzione riparazione mobili, macchine ufficio, attrezz. tecnica, calcol. elettronici - CEE	3.000.000	4.204.150		7.204.150					7.204.150
104126	- Manutenzione, riparazione mobili, macchine ufficio attrezz. tecnica, calcol. elettronici - C.N.R.									
104128	- Manutenzione, riparazione mobili, macchine ufficio, attrezz. tecnica, calcol. elettronici - Prog. Biot.									
104129	- Manutenzione, riparazione mobili, macchine ufficio attrezz. tecnica, calcol. elettronici - PDR	6.000.000	5.150.787		11.150.787	11.112.960		11.112.960		37.827

XIV LEGISLATURA - DISEGNI DI LEGGE E RELAZIONI - DOCUMENTI

SPESE

CAPITOLIO	GESTIONE DEI RESIDUI PASSIVI						GESTIONE DI CASSA				TOTALE DEI RESIDUI PASSIVI AL TERMINE DELL'ESERCIZIO	
	CODICE	RESIDUI ALL'INIZIO DELL'ESERCIZIO	PAGATI	RIMASTI DA PAGARE	TOTALI	VARIAZIONI		PREVISIONI	PAGAMENTI	DIFFERENZE RISPETTO ALLE PREVISIONI		
						IN +	IN -			IN +		IN -
	13	14	15 (16-14)	16 (14+15)	17 (16-13)	18 (13-16)	19	20	21 (20-19)	22 (19-20)	23 (9+15)	
104067							1.000.000			1.000.000		
104068												
104070	121.000					121.000	621.000	52.500		568.500		
104080	4.272.186	265.400		265.400		4.006.786	4.272.186	265.400		4.006.786		
104090	2.887.550	2.886.150		2.886.150		1.400	9.887.550	8.625.151		1.262.399	550.000	
104095							475.000			475.000		
104097												
104100	13.115.109	9.887.886		9.887.886		3.227.203	97.242.397	53.650.982		43.591.415	19.300.800	
104102	1.284.000	1.240.947		1.240.947		43.053	14.284.000	9.827.589		4.456.411	2.200.000	
104103	23.862.787	19.690.397		19.690.397		4.172.390	58.862.787	49.690.397		9.172.390	35.000.000	
104104	1.063.000	1.063.000		1.063.000			1.599.999	1.563.000		36.999		
104105	10.583.000	8.802.840		8.802.840		1.780.160	34.827.732	18.335.904		16.491.828		
104106	9.384.515	8.488.667	895.848	9.384.515			14.384.515	13.488.667		895.848	895.848	
104107							14.500.000	10.733.932		3.766.068	2.450.000	
104108	500.000	497.724		497.724		2.276	17.998.863	17.058.173		940.690		
104109	4.260.000	4.062.060		4.062.060		197.940	59.088.160	38.953.559		20.134.601	4.825.000	
104110	822.632	817.032		817.032		5.600	20.822.632	14.796.250		6.026.382	1.750.000	
104112	950.000	917.200		917.200		32.800	13.950.000	10.369.717		3.080.283	2.660.000	
104120	7.124.000	7.104.000		7.104.000		20.000	27.124.000	17.795.320		9.328.680	1.400.000	
104125							7.204.150			7.204.150		
104126	2.139.956	259.956	1.880.000	2.139.956			2.139.956	259.956		1.880.000	1.880.000	
104129												
104129	1.392.000	1.310.400		1.310.400		81.600	12.542.787	12.423.380		119.407		

XIV LEGISLATURA - DISEGNI DI LEGGE E RELAZIONI - DOCUMENTI

SPESE

CAPITOLO	GESTIONE DEI RESIDUI PASSIVI						GESTIONE DI CASSA				TOTALE DEI RESIDUI PASSIVI AL TERMINE DELL'ESERCIZIO	
	CODICE	RESIDUI ALL'INIZIO DELL'ESERCIZIO	PAGATI	RIMASTI DA PAGARE	TOTALI	VARIAZIONI		PREVISIONI	PAGAMENTI	DIFFERENZE RISPETTO ALLE PREVISIONI		
						IN +	IN -			IN +		IN -
	13	14	15 (16-14)	16 (14+15)	17 (16-13)	18 (13-16)	19	20	21 (20-19)	22 (19-20)	23 (9+15)	
104130	7.426.444	5.839.530		5.839.530		1.586.914	32.426.444	27.625.342		4.801.102	400.000	
104137												
104140												
104150												
104160												
104170	761.000	216.640		216.640		544.360	8.261.000	3.556.913		4.704.087	1.480.000	
104179							5.932.565	5.097.184		835.379		
104180							7.000.000	4.672.496		2.327.504	2.307.504	
104182							16.000.000	15.140.000		860.000		
104184												
104187												
104189							4.147.200	4.147.200				
104190							1.500.000	253.580		1.246.420		
104200	31.680.100	4.674.300		4.674.300		27.005.800	41.680.100	4.674.300		37.005.800	10.000.000	
104210							1.000.000			1.000.000		
104220							1.000.000	108.596		891.404		
104225							95.225			95.225		
104230												
Tot. Cat. 4	145.567.318	96.307.502	2.775.848	99.083.350		46.483.768	745.981.444	469.569.916		276.411.528	126.783.922	
105010	141.700.015	76.750.015	64.950.000	141.700.015			141.700.015	76.750.015		64.950.000	64.950.000	
105015												
Tot. Cat. 5	141.700.015	76.750.015	64.950.000	141.700.015			141.700.015	76.750.015		64.950.000	64.950.000	

XIV LEGISLATURA - DISEGNI DI LEGGE E RELAZIONI - DOCUMENTI

SPESE

CAPITOLO	GESTIONE DEI RESIDUI PASSIVI						GESTIONE DI CASSA				TOTALE DEI RESIDUI PASSIVI AL TERMINE DELL'ESERCIZIO	
	CODICE	RESIDUI ALL'INIZIO DELL'ESERCIZIO	PAGATI	RIMASTI DA PAGARE	TOTALI	VARIAZIONI		PREVISIONI	PAGAMENTI	DIFFERENZE RISPETTO ALLE PREVISIONI		
						IN +	IN -			IN +		IN -
	13	14	15 (14-14)	16 (14+15)	17 (16-13)	18 (13-16)	19	20	21 (20-19)	22 (19-20)	23 (9+15)	
214010												
214020												
214022												
214030												
214040												
214050												
215010												
TOT. TIT. 2 TIT. 3	18.342.384	8.760.964	4.393.724	13.154.688		5.187.696	141.123.296	39.266.756		101.856.540	93.174.636	
316010												
317010							300.000.000	123.851.595		176.148.405		
317020												
Tot. Cat. 17							300.000.000	123.851.595		176.148.405		
318010												
319010												
320010												
TOT. TIT. 3 TIT. 4							300.000.000	123.851.595		176.148.405		

XIV LEGISLATURA - DISEGNI DI LEGGE E RELAZIONI - DOCUMENTI

SPESE

CAPITOL O		GESTIONE DI COMPETENZA								
CODICE	DESCRIZIONE	PREVISIONI			SOMME IMPEGNATE			DIFFERENZE RISPETTO ALLE PREVISIONI		
		INIZIALI	VARIAZIONI		DEFINITIVE	PAGATE	RIMASTE DA PAGARE	TOTALI IMPEGNI	IN +	IN -
			IN AUMENTO	IN DIMINUIZIONE						
		4	5 (7-4)	6 (4-7)	7 (4+5-6)	8	9 (10-8)	10 (8+9)	11 (10-7)	12 (7-10)
	Cat. 21 - Spese aventi natura di partite di giro									
421010	- Ritenute erariali	100.000.000			100.000.000	65.482.098	12.517.702	78.000.000		22.000.000
421020	- Ritenute previdenziali ed assistenziali	50.000.000			50.000.000	28.740.643	8.051.357	37.000.000		13.000.000
421030	- Ritenute diverse									
421040	- Restituzioni trattenute conto terzi									
421050	- Restituzioni depositi cauzionali da terzi									
421060	- Anticipazione fondo economato	4.000.000			4.000.000	4.000.000		4.000.000		
421070	- Anticipazione sezioni operative periferiche									
421080	- Anticipazioni varie									
421090	- Partite in conto sospesi : IVA su acquisti	20.000.000			20.000.000	12.916.074	7.083.926	20.000.000		
	- Totale Categoria 21 -	174.000.000			174.000.000	111.346.815	27.653.185	139.000.000		35.000.000
	- TOTALE TITOLO 4 -	174.000.000			174.000.000	111.346.815	27.653.185	139.000.000		35.000.000

XIV LEGISLATURA - DISEGNI DI LEGGE E RELAZIONI - DOCUMENTI

SPESE

CAPITOLO	GESTIONE DEI RESIDUI PASSIVI						GESTIONE DI CASSA				TOTALE DEI RESIDUI PASSIVI AL TERMINE DELL'ESERCIZIO	
	CODICE	RESIDUI ALL'INIZIO DELL'ESERCIZIO	PAGATI	RIMASTI DA PAGARE	TOTALI	VARIAZIONI		PREVISIONI	PAGAMENTI	DIFFERENZE RISPETTO ALLE PREVISIONI		
						IN +	IN -			IN +		IN -
	13	14	15 (16-14)	16 (14+15)	17 (16-13)	18 (13-16)	19	20	21 (20-19)	22 (19-20)	23 (9+15)	
421010	22.850.869	9.066.300		9.066.300		13.784.569	122.050.369	74.568.398		48.302.471	12.517.702	
421020	10.479.336	8.493.237		8.493.237		1.986.099	60.479.336	37.441.080		23.037.456	8.051.357	
421030												
421040												
421050												
421060							4.000.000	4.000.000				
421070												
421080												
421090	5.583.648	1.178.809		1.178.809		4.404.839	25.583.648	14.094.803		11.488.765	7.083.926	
Tot. Cat. 21	38.913.853	18.738.346		18.738.346		20.175.507	212.913.853	130.085.161		82.828.692	27.653.185	
TOT. TIT. 4	38.913.853	18.738.346		18.738.346		20.175.507	212.913.853	130.085.161		82.828.692	27.653.185	

XIV LEGISLATURA - DISEGNI DI LEGGE E RELAZIONI - DOCUMENTI

SPESE

CAPITOL O		GESTIONE DI COMPETENZA								
CODICE	DESCRIZIONE	PREVISIONI				SOMME IMPEGGATE			DIFFERENZE RISPETTO ALLE PREVISIONI	
		INIZIALI	VARIAZIONI		DEFINITIVE	PAGATE	RIMASTE DA PAGARE	TOTALI IMPEGGI	IN +	IN -
			IN AUMENTO	IN DIMINUIZIONE						
		4	5 (7-4)	6 (4-7)	7 (4+5-6)	8	9 (10-8)	10 (8+9)	11 (10-7)	12 (7-10)
	- Riepilogo dei titoli -									
	- TITOLO 1 -	1.291.971.120	431.960.954	38.417.496	1.685.514.570	1.058.629.592	208.582.864	1.267.212.456		418.302.122
	- TITOLO 2 -	27.000.000	95.780.912		122.780.912	30.505.792	88.780.912	119.206.704		3.494.208
	- TITOLO 3 -	300.000.000			300.000.000	123.851.595		123.851.595		176.148.405
	- TITOLO 4 -	174.000.000			174.000.000	111.346.815	27.652.185	139.000.000		35.000.000
	- TOTALE GENERALE	1.792.971.120	527.741.866	38.417.496	2.282.295.490	1.324.333.794	325.016.761	1.649.350.755		632.944.735
	- Quota T.F.R. anni precedenti	86.595.470			86.595.470					
	- Quota T.F.R. dell'anno	5.000.000			5.000.000					
	- Fondo totale T.F.R.	91.595.470			91.595.470					
	- Totale generale a pareggio	1.884.566.590			2.373.890.960					

XIV LEGISLATURA - DISEGNI DI LEGGE E RELAZIONI - DOCUMENTI

SPESE

CAPITOLO CODICE	GESTIONE DEI RESIDUI PASSIVI					GESTIONE DI CASSA				TOTALE DEI RESIDUI PASSIVI AL TERMINE DELL'ESERCIZIO	
	RESIDUI ALL'INIZIO DELL'ESERCIZIO	PAGATI	RITARDI DA PAGARE	TOTALI	VARIAZIONI		PREVISIONI	PAGAMENTI	DIFFERENZE RISPETTO ALLE PREVISIONI		
					IN +	IN -			IN +		IN -
	13	14	15 (16-14)	16 (14+15)	17 (16-13)	18 (13-16)	19	20	21 (20-19)	22 (19-20)	23 (9+15)
RIEP. TITOLI											
- TITOLO 1 -	370.524.182	240.431.147	77.419.364	317.850.511		52.673.671	2.056.838.760	1.299.068.739		756.978.021	286.002.228
- TITOLO 2 -	18.342.384	8.760.764	4.393.724	13.154.688		5.187.696	141.123.296	39.266.756		101.856.540	93.174.636
- TITOLO 3 -							300.000.000	123.851.595		176.148.405	
- TITOLO 4 -	38.913.853	18.738.346		18.738.346		20.175.507	212.913.853	130.065.161		82.828.692	27.653.185
TOTALE GENER.	427.780.419	267.930.457	81.813.088	349.743.545		78.036.874	2.710.075.909	1.592.264.251		1.117.811.658	406.839.049

SITUAZIONE AMMINISTRATIVA

CONSISTENZA DELLA CASSA ALL'INIZIO DELL'ESERCIZIO		£.	189.625.840
RISCOSSIONI	in c/ competenza	£.	1.117.617.406
	in c/ residui	£.	441.860.513
		£.	1.559.477.919
PAGAMENTI	in c/ competenza	£.	1.324.333.794
	in c/ residui	£.	267.930.457
		£.	1.592.264.251
CONSISTENZA DELLA CASSA ALLA FINE DELL'ESERCIZIO		£.	156.839.508
RESIDUI ATTIVI	degli esercizi precedenti	£.	504.475.365
	dell'esercizio	£.	277.961.723
		£.	782.437.088
RESIDUI PASSIVI	degli esercizi precedenti	£.	81.813.088
	dell'esercizio	£.	325.016.961
		£.	406.830.049
AVANZO/DISAVANZO D'AMMINISTRAZIONE ALLA FINE DELL'ESERCIZIO		£.	532.446.547

SITUAZIONE PATRIMONIALE AL 31-12-99

ATTIVITA'	consistenze		differenze	
	al 1-1-1999	al 31-12-1999	in più	in meno
DISPONIBILITA' LIQUIDE				
Casse	189.625.840	156.839.508		32.786.332
Banche				
Conti correnti postali				
Altri conti correnti				
	189.625.840	156.839.508		32.786.332
RESIDUI ATTIVI				
Crediti verso lo Stato ed altri enti	914.951.712	573.845.944		341.105.768
Crediti verso iscritti, soci e terzi contribuenti				
Crediti verso acquirenti, utenti ecc.	29.905.982	190.123.329	160.217.347	
Crediti diversi	32.000.000	18.467.815		13.532.185
	976.857.694	782.437.088	160.217.347	354.637.953
CREDITI BANCARI E FINANZIARI				
Depositi vincolati				
Mutui ed anticipazioni attive				
Crediti per annualità, semestralità, ecc. scontate a terzi				
Prestiti al personale				
Crediti verso gestioni autonome				
Depositi cauzionali	1.999.250	1.999.250		
Crediti diversi bancari e finanziari				
	1.999.250	1.999.250		

SITUAZIONE PATRIMONIALE AL 31-12-99

ATTIVITA'	consistenze		differenze	
	al 1-1-1999	al 31-12-1999	in più	in meno
RIMANENZE ATTIVE D'ESERCIZIO				
Rimanenze di prodotti				
Rimanenze di materie prime e materiali di consumo				
Rimanenze di viveri				
Rimanenze diverse				
Risconti attivi				
INVESTIMENTI MOBILIARI				
Partecipazioni azionarie				
Conferimenti e quote in altri enti				
Titoli emessi o garantiti dallo Stato ed assimilati				
Obbligazioni e cartelle fondiarie				
Buoni postali				
Altri titoli di credito				
IMMOBILI				
Edifici	1.730.682.466	1.730.682.466		
Costruzioni in corso				
Diritti reali				
Terreni	228.679.073	228.679.073		
	1.959.361.539	1.959.361.539		

SITUAZIONE PATRIMONIALE AL 31-12-99

ATTIVITA'	consistenze		differenze	
	al 1-1-1999	al 31-12-1999	in più	in meno
IMMOBILIZZAZIONI TECNICHE				
Impianti, attrezzature e macchinari	3.470.587.867	3.479.039.371	8.451.504	
Automezzi	62.470.570	62.470.570		
Mobili e macchine d'ufficio	258.760.793	259.052.253	291.460	
Destiane Attrezzature Campi Sperimentali	160.973.998	162.491.998	1.518.000	
Materiale bibliografico	448.023.846	477.029.638	29.005.792	
	4.400.817.074	4.440.083.830	39.266.756	
ALTRI COSTI PLURIENNALI				
Spese di costituzione, ampliamento e riorganizzazioni				
Costi e perdite emissione prestiti				
Costi pluriennali diversi				
TOTALE ATTIVITA'	7.528.661.397	7.340.721.215	199.484.103	387.424.285
DEFICIT PATRIMONIALE				
Disavanzo economico esercizi precedenti				
Disavanzo economico dell'esercizio				
TOTALE A PAREGGIO	7.528.661.397	7.340.721.215	199.484.103	387.424.285

SITUAZIONE PATRIMONIALE AL 31-12-99

ATTIVITA'	consistenze		differenze	
	al 1-1-1999	al 31-12-1999	in più	in meno
CONTI D'ORDINE Valori di terzi depositati a cauzione, a garanzia, ecc. Conti diversi				

SITUAZIONE PATRIMONIALE AL 31-12-99

PASSIVITA'	consistenze		differenze	
	al 1-1-1999	al 31-12-1999	in più	in meno
DEBITI DI TESORERIA				
Anticipazioni del tesoriere				
Scoperti di conto corrente				
RESIDUI PASSIVI				
Debiti verso lo Stato ed altri enti	17.796.616	44.146.246	26.349.630	
Debiti verso iscritti, soci e terzi per prestazioni dovute				
Debiti verso fornitori	166.409.702	207.651.054	41.241.352	
Debiti verso terzi per prestazioni ricevute	204.660.248	127.379.564		77.280.684
Debiti diversi	38.913.853	27.653.185		11.260.668
	427.780.419	406.830.049	67.590.982	88.541.352
DEBITI BANCARI E FINANZIARI				
Mutui ed anticipazioni passive				
Obbligazioni in circolazione				
Debiti verso il personale per depositi				
Debiti verso gestioni autonome				
Debiti diversi bancari e finanziari				
RIMANENZE PASSIVE DI ESERCIZIO				
Riserve tecniche				

SITUAZIONE PATRIMONIALE AL 31-12-99

PASSIVITA'	consistenze		differenze	
	al 1-1-1999	al 31-12-1999	in più	in meno
Risconti passivi				
FONDI DI ACCANTONAMENTI VARI				
Fondo liquidazione indennità anzianità personale	86.595.470	91.595.470	5.000.000	
Fondo imposte e tasse				
Fondi rischi				
Fondi per accantonamenti diversi				
	86.595.470	91.595.470	5.000.000	
POSTE RETTIFICATIVE DELL'ATTIVO				
Fondo svalutazione crediti				
Fondo svalutazione titoli e partecipazioni				
Fondo ammortamento immobili	535.707.818	593.345.267	57.637.449	
Fondo ammortamento impianti, attrezzature e macchinari	3.025.056.489	3.526.746.279	501.689.790	
Fondo ammortamento automezzi, mobili e macchinari d'ufficio	377.513.569	418.140.431	40.626.862	
	3.938.277.876	4.538.231.977	599.954.101	
TOTALE PASSIVITA'	4.452.653.765	5.036.657.496	672.545.083	88.541.352
PATRIMONIO NETTO				
Fondo di dotazione	3.076.007.632	2.304.063.719		771.943.913

SITUAZIONE PATRIMONIALE AL 31-12-99

PASSIVITA'	consistenze		differenze	
	al 1-1-1999	al 31-12-1999	in più	in meno
Riserve obbligatorie				
Riserve facoltative				
Fondo rivalutazione conguaglio monetario				
Avanzo economico esercizi precedenti				
Avanzo economico dell'esercizio				
	3.076.007.632	2.304.063.719		771.943.913
TOTALE A PAREGGIO	7.528.661.397	7.340.721.215	672.545.083	860.485.265
CONTI D'ORDINE				
Terzi per valori depositati a cauzione, a garanzia, ecc.				
Conti diversi				

CONTO ECONOMICO PER L'ESERCIZIO 1999

Parte prima: ENTRATE E SPESE FINANZIARIE CORRENTI

TITOLO 1 - ENTRATE CONTRIBUTIVE

Categoria 1 - Aliquote contributive a carico dei datori di lavoro e/o degli iscritti	£.	
Categoria 2 - Quote di partecipazione degli iscritti all'onere delle specifiche gestioni	£.	

TITOLO 2 - ENTRATE DERIVANTI DA TRASFERIMENTI CORRENTI

Categoria 3 - Trasferimenti da parte dello Stato	£.	709.172.500
Categoria 4 - Trasferimenti da parte delle Regioni	£.	60.544.000
Categoria 5 - Trasferimenti da parte dei Comuni e delle Province	£.	
Categoria 6 - Trasferimenti da parte di altri Enti del settore pubblico e privato	£.	82.990.000

TITOLO 3 - ALTRE ENTRATE

Categoria 7 - Entrate derivanti dalla vendita di beni e dalle prestazioni di servizi	£.	185.924.101
Categoria 8 - Redditi e proventi patrimoniali	£.	4.730.670
Categoria 9 - Poste correttive e compensative di spese correnti	£.	4.938.063
Categoria 10 - Entrate non classificabili in altre voci	£.	

Totale parte prima £. 1.048.299.334

TITOLO 1 - SPESE CORRENTI

Categoria 1 - Spese per gli Organi dell'Ente	£.	96.995.670
Categoria 2 - Oneri per il personale in attività di servizio	£.	604.945.500
Categoria 3 - Oneri per il personale in quiescenza	£.	
Categoria 4 - Spese per l'acquisto di beni di consumo e di servizi	£.	497.270.488
Categoria 5 - Spese per prestazioni istituzionali	£.	
Categoria 6 - Trasferimenti passivi	£.	
Categoria 7 - Oneri finanziari	£.	950.798
Categoria 8 - Oneri tributari	£.	66.800.000
Categoria 9 - Poste correttive e compensative di entrate correnti	£.	
Categoria 10 - Somme non classificabili in altre voci	£.	250.000

Totale parte prima £. 1.267.212.456

CONTO ECONOMICO PER L'ESERCIZIO 1999

Parte seconda : COMPONENTI CHE NON DANNO LUOGO A MOVIMENTI FINANZIARI

A) Entrate accertate in precedenti esercizi di pertinenza dell'esercizio:		
-- Contributi o premi per le prestazioni istituzionali	£.	
-- Trasferimenti (contributi, oblazioni, etc)	£.	
-- Redditi e proventi patrimoniali	£.	
-- Vendite di prodotti e di materiali diversi	£.	
-- Vendite di pubblicazioni	£.	
-- Prestazioni di particolari servizi	£.	
-- Ricavi pluriennali	£.	
	Totale	£.
B) Produzioni e movimenti interni		
-- prodotti in natura impianti ed altre immobilizzazioni ottenuti con mezzi propri da capitalizzare	£.	
	Totale	£.
C) Trasferimenti attivi in natura (oblazioni, lasciti, donazioni in natura)		
--	£.	
	Totale	£.
D) Variazioni patrimoniali straordinarie:		
-- Sopravvenienze attive - Acquisizioni beni (Cat.11 e 12)	£.	39.266.756
-- Insussistenze passive - Minori residui passivi	£.	78.036.874
-- Beni mobili inventariati e non pagati	£.	
	Totale	£. 117.303.630
E) Spese impegnate di competenza di successivi esercizi		
--	£.	
	Totale	£.
	Totale parte seconda	£. 117.303.630

CONTO ECONOMICO PER L'ESERCIZIO 1999

Parte seconda : COMPONENTI CHE NON DANNO LUOGO A MOVIMENTI FINANZIARI

A) Spese di competenza, impegnate in precedenti esercizi:		
-- Rimanenza iniziale di prodotti	£.	
-- Materie prime e materiali di consumo viveri	£.	
-- Riscontri iniziali di spese per locazioni ed utenze	£.	
-- Spese per servizi esterni	£.	
-- Spese diverse di amministrazione	£.	
-- Spese per trasferimenti	£.	
-- Oneri finanziari	£.	
-- Spese diverse	£.	
-- Costi pluriennali	£.	
	Totale	£.
B) Produzioni e movimenti interni:		
-- Oneri in natura	£.	
	Totale	£.
C) Trasferimenti passivi in natura (contributi, concorsi, soccorsi e oblazioni in natura)		
--	£.	
	Totale	£.
D) Ammortamenti e deperimenti		
-- Immobili (Edifici 3% - Terreni 2,5%)	£.	57.637.449
-- Impianti attrezzature e macchinari	£.	501.689.790
-- Automezzi, mobili e libri	£.	40.626.862
-- Diversi	£.	
	Totale	£. 599.954.101
E) Svalutazioni e deprezzamenti		

CONTO ECONOMICO PER L'ESERCIZIO 1999

Parte seconda : COMPONENTI CHE NON DANNO LUOGO A MOVIMENTI FINANZIARI

-- Svalutazione crediti	£.	
-- Svalutazione titoli	£.	
-- Deprezzamento immobili, impianti, macchine	£.	
-- Eliminazione impianti ed altre immobilizzazioni non ammortizzate	£.	
	Totale	£.
F) Accantonamenti per oneri presunti di competenza		
-- Imposte e tasse da regolare	£.	
-- Altri oneri da definire	£.	
-- Accantonamenti diversi	£.	
-- Accantonamenti a fondo rischi	£.	
	Totale	£.
G) Quota dell'esercizio per l'adeguamento del fondo indennità anzianità personale		
-- Quota annua adeguamento indennità anzianità del personale	£.	5.000.000
	Totale	£. 5.000.000
H) Variazioni patrimoniali straordinarie:		
-- Sopravvenienze passive	£.	
-- Insussistenze attive - Minori residui attivi	£.	30.521.816
-- Beni mobili non ancora inventariati	£.	
-- Eccedene spese in conto capitale su accertamenti in conto capitale	£.	34.858.504
	Totale	£. 65.380.320
I) Entrate accertate nell'esercizio di pertinenza di successivi esercizi		
--	£.	
	Totale	£.
	Totale parte seconda	£. 670.334.421

CONTO ECONOMICO PER L'ESERCIZIO 1999

Parte seconda : COMPONENTI CHE NON DANNO LUOGO A MOVIMENTI FINANZIARI

Totale generale entrate	£.	1.165.602.964
Totale generale spese	£.	1.937.546.877
Disavanzo economico	£.	771.943.913
Totale a pareggio	£.	1.937.546.877

EX ISTITUTI DI RICERCA AGRARIA

ELAIOTECNICA

ESERCIZIO 2000

RELAZIONE DEL COMMISSARIO STRAORDINARIO

PROVVEDIMENTO DEL COMMISSARIO STRAORDINARIO N. 151

L'anno duemilauno (2001), il giorno 5 (cinque) del mese di Giugno, presso la Sede Operativa dell'Istituto Sperimentale per la Elaiotecnica sita in C.da Fonte Umato del Comune di Città S. Angelo (PE), il sottoscritto Prof. Angelo Tontodimamma, Commissario Straordinario dell'ISE:

VISTO il D.P.R. 696/79, art. 32 relativo alla deliberazione del Conto Consuntivo;

PRESO ATTO del parere favorevole espresso dal Collegio dei Revisori dei Conti nel proprio verbale n. 205 del 4 Giugno 2001 sul documento contabile predisposto dall'ISE;

VISTO il D.M. del 22 Febbraio 2001 di nomina del Commissario Straordinario:

D E T E R M I N A

di approvare il Conto Consuntivo 2000 che presenta un avanzo di amministrazione di £ .595.313.175.=, come si evince dalle seguenti risultanze complessive:

RENDICONTO FINANZIARIO

Sono esposti i movimenti di entrata e di spesa, in conto competenza ed in conto residui: gestione 2000.

Esso presenta il seguente quadro definitivo, rispetto a quanto esposto nel Bilancio di Previsione, relativo alla gestione in conto competenza.

ENTRATE

Avanzo di Amministrazione	532.446.547.=
TITOLO 2	1.091.186.000.=
TITOLO 3	321.530.645.=
TITOLO 4	= =
TITOLO 5	= =
TITOLO 6	600.000.000.=
TITOLO 7	204.000.000.=
TOTALE	<u><u>2.749.163.192.=</u></u>

SPESE

TITOLO 1	1.686.997.222.=
TITOLO 2	156.570.500.=
TITOLO 3	600.000.000.=
TITOLO 4	204.000.000.=

TOTALE	<u>2.647.567.722.=</u>
--------	------------------------

La differenza di importi tra entrate e spese è dovuta al fondo totale di Trattamento di Fine Rapporto, che ammonta: £ 101.595.470.=

Analisi della gestione: raffronto tra accertamenti ed impegni.

ENTRATE

	Prev.def.Ve	Accertati	Differenza
Avanzo di Amm.ne	532.446.547		
TITOLO 2	1.091.186.000	1.091.173.500	- 12.500
TITOLO 3	321.530.645	261.202.300	- 60.328.345
TITOLO 4	=	=	=
TITOLO 5	=	=	=
TITOLO 6	600.000.000	437.925.113	-162.074.887
TITOLO 7	204.000.000	140.181.729	- 63.818.271
TOTALE	<u>2.749.163.192</u>	<u>1.930.482.642</u>	<u>- 286.234.003</u>

SPESE

TITOLO 1	1.686.997.222	1.194.692.149	- 492.305.073
TITOLO 2	156.570.500	91.169.350	- 65.401.150
TITOLO 3	600.000.000	437.925.113	- 162.074.887
TITOLO 4	204.000.000	140.181.729	- 63.818.271

TOTALE	<u>2.647.567.722</u>	<u>1.863.968.341</u>	<u>- 783.599.381</u>
Fondo totale TFR	101.595.470		
	<u>2.749.163.192</u>		

Anche per l'anno 2000, nelle spese, la differenza maggiore proviene dalle spese correnti (£. 492.305.073.=) in particolare gli oneri per il personale ed acquisti beni di consumo, entrambi riferibili a progetti finalizzati.

RISCOSSIONE E PAGAMENTI

Entrate complessive accertate	1.930.482.642.=
Riscosse	1.483.497.432.=
Totale da riscuotere	446.985.210.=

in modo particolare:

351.978.228.=	da Amministrazione Centrale, Unione Europea ed altri Enti
70.000.000.=	da Vendita di prodotti
=	da Amministrazione Centrale per spese in conto capitale
25.006.982.=	Partite di giro
446.985.210.=	Totale da riscuotere

per quanto riguarda le spese (pagamenti)

1.863.968.341.=	Impegni
1.537.901.634.=	Pagati
326.066.707.=	Da pagare

in modo particolare:

262.623.166.=	Per spese correnti
41.421.660.=	Per spese in conto capitale
22.021.881.=	Per partite di giro
326.066.707.=	Totale da pagare

GESTIONE RESIDUI**ATTIVI**

782.437.088.=	Iniziali
814.348.832.=	Fine esercizio
	di cui
324.611.258.=	Per avvenuti incassi
90.462.208.=	Per rettifiche (-)
367.363.622.=	Rimasti da riscuotere
446.985.210.=	Rimasti da riscuotere dell'esercizio di competenza
<u>814.348.832.=</u>	TOTALE RESIDUI ATTIVI

PASSIVI

406.830.049.=	Ammontare iniziale
261.637.224.=	Pagati
86.814.535.=	Variazioni (-)
58.378.290.=	Residui da pagare
326.066.707.=	Competenze da pagare
<u>384.444.997.=</u>	TOTALE RESIDUI PASSIVI

SITUAZIONE PATRIMONIALE

2.304.063.719.=	Fondo dotazione al 01/01/2000
2.225.554.392.=	Fondo dotazione al 31/12/2000
78.509.327	Diminuzione

CONTO ECONOMICO


al 31.12.2000 - Il Conto Economico presenta un Disavanzo Economico di £.
78.509.327.= così derivato:

1.352.375.800.= +	Entrate correnti
1.194.692.149.= -	Spese correnti
<hr/>	
182.998.771.= +	Entrate che non danno luogo a movimenti finanziari
419.191.749.= -	Spese che non danno luogo a movimenti finanziari
<hr/> <hr/>	
78.509.327.=	DISAVANZO ECONOMICO

SITUAZIONE AMMINISTRATIVA

595.313.175.=	Avanzo di Amministrazione Totale
di cui	
180.010.983.=	Conv. Reg. Puglia (Cod. A)
50.589.362.=	Conv. CEE (Cod. 5)
18.412.454.=	Conv. C:N:R: (Cod. 6)
6.062.569.=	Conv. Coll. Micr (Cod. 7)
4.532.531.=	Conv. Prog. Biot (Cod. 8)
69.570.448.=	Conv. POM (Cod. 9)
101.595.470.=	Fondo vincolato TFR
164.539.358.=	Avanzo ISTITUTO
<hr/>	
595.313.175.=	

IL COMMISSARIO STRAORDINARIO
(Prof. Angelo TONTODIMAMMA)



CONTO CONSUNTIVO 2000**RELAZIONE DEL COMMISSARIO STRAORDINARIO**

Il Conto Consuntivo dell'Istituto Sperimentale per la Elaiotecnica di Pescara, ai sensi del regolamento di contabilità degli Enti pubblici di cui alla L. 70/75, D.P.R. 696/79, si compone del Rendiconto Finanziario, Situazione Patrimoniale e Conto Economico, cui si aggiunge la Situazione Amministrativa.

Esaminiamo i singoli documenti, iniziando dal Rendiconto Finanziario.

RENDICONTO FINANZIARIO

Sono esposti i movimenti di entrata e di spesa, in conto competenza ed in conto residui: gestione 2000.

Esso presenta il seguente quadro definitivo, rispetto a quanto esposto nel Bilancio di Previsione, relativo alla gestione in conto competenza.

ENTRATE

Avanzo di Amministrazione	532.446.547.=
TITOLO 2	1.091.186.000.=
TITOLO 3	321.530.645.=
TITOLO 4	= =
TITOLO 5	= =
TITOLO 6	600.000.000.=
TITOLO 7	204.000.000.=
TOTALE	<u><u>2.749.163.192.=</u></u>

SPESE

TITOLO 1	1.686.997.222.=
TITOLO 2	156.570.500.=
TITOLO 3	600.000.000.=
TITOLO 4	204.000.000.=
TOTALE	<u>2.647.567.722.=</u>

La differenza di importi tra entrate e spese è dovuta al fondo totale di Trattamento di Fine Rapporto, che ammonta: £ 101.595.470.=

Analisi della gestione: raffronto tra accertamenti ed impegni.

ENTRATE

	Prev.def.Ve	Accertati	Differenza
Avanzo di Amm.ne	532.446.547		
TITOLO 2	1.091.186.000	1.091.173.500	- 12.500
TITOLO 3	321.530.645	261.202.300	- 60.328.345
TITOLO 4	=	=	=
TITOLO 5	=	=	=
TITOLO 6	600.000.000	437.925.113	-162.074.887
TITOLO 7	204.000.000	140.181.729	- 63.818.271
TOTALE	<u>2.749.163.192</u>	<u>1.930.482.642</u>	<u>- 286.234.003</u>

SPESE

TITOLO 1	1.686.997.222	1.194.692.149	- 492.305.073
TITOLO 2	156.570.500	91.169.350	- 65.401.150
TITOLO 3	600.000.000	437.925.113	- 162.074.887
TITOLO 4	204.000.000	140.181.729	- 63.818.271
TOTALE	<u>2.647.567.722</u>	<u>1.863.968.341</u>	<u>- 783.599.381</u>
Fondo totale TFR	101.595.470		

2.749.163.192

Anche per l'anno 2000, nelle spese, la differenza maggiore proviene dalle spese correnti (£. 492.305.073.=) in particolare gli oneri per il personale ed acquisti beni di consumo, entrambi riferibili a progetti finalizzati.

RISCOSSIONE E PAGAMENTI

Entrate complessive accertate	1.930.482.642.=
Riscosse	1.483.497.432.=
Totale da riscuotere	446.985.210.=

in modo particolare:

351.978.228.= da Amministrazione Centrale, Unione Europea ed altri Enti
70.000.000.= da Vendita di prodotti
= da Amministrazione Centrale per spese in conto capitale
25.006.982.= Partite di giro

446.985.210.= Totale da riscuotere

per quanto riguarda le spese (pagamenti)

1.863.968.341.=	Impegni
1.537.901.634.=	Pagati
<u>326.066.707.=</u>	Da pagare

in modo particolare:

262.623.166.=	Per spese correnti
41.421.660.=	Per spese in conto capitale
22.021.881.=	Per partite di giro
<u>326.066.707.=</u>	Totale da pagare

GESTIONE RESIDUI**ATTIVI**

782.437.088.=	Iniziali
814.348.832.=	Fine esercizio
	di cui
324.611.258.=	Per avvenuti incassi
90.462.208.=	Per rettifiche (-)
367.363.622.=	Rimasti da riscuotere
446.985.210.=	Rimasti da riscuotere dell'esercizio di competenza
<u>814.348.832.=</u>	TOTALE RESIDUI ATTIVI

PASSIVI

406.830.049.=	Ammontare iniziale
261.637.224.=	Pagati
86.814.535.=	Variazioni (-)
58.378.290.=	Residui da pagare
326.066.707.=	Competenze da pagare
<u>384.444.997.=</u>	TOTALE RESIDUI PASSIVI

SITUAZIONE PATRIMONIALE

2.304.063.719.=	Fondo dotazione al 01/01/2000
2.225.554.392.=	Fondo dotazione al 31/12/2000
78.509.327	Diminuzione

CONTO ECONOMICO

al 31.12.2000 - Il Conto Economico presenta un Disavanzo Economico di £.
78.509.327.= così derivato:

1.352.375.800.= +	Entrate correnti
1.194.692.149.= -	Spese correnti
<u>182.998.771.= +</u>	Entrate che non danno luogo a movimenti finanziari
<u>419.191.749.= -</u>	Spese che non danno luogo a movimenti finanziari
<u><u>78.509.327.=</u></u>	DISAVANZO ECONOMICO

SITUAZIONE AMMINISTRATIVA


595.313.175.= Avanzo di Amministrazione Totale
di cui

180.010.983.=	Conv. Reg. Puglia (Cod. A)
50.589.362.=	Conv. CEE (Cod. 5)
18.412.454.=	Conv. C:N:R: (Cod. 6)
6.062.569.=	Conv. Coll. Micr (Cod. 7)
4.532.531.=	Conv. Prog. Biot (Cod. 8)
69.570.448.=	Conv. POM (Cod. 9)
101.595.470.=	Fondo vincolato TFR
164.539.358.=	Avanzo ISTITUTO

595.313.175.=

Città S. Angelo, 28 MAG. 2001

IL COMMISSARIO STRAORDINARIO
(Prof. Angelo TONTODIMAMMA)



RELAZIONE DEL COLLEGIO DEI REVISORI

COLLEGIO DEI REVISORI DEI CONTI

VERBALE N°205

RELAZIONE DEL COLLEGIO DEI REVISORI DEI CONTI AL CONTO CONSUNTIVO DELL'ISE DI PESCARA PER L'ESERCIZIO FINANZIARIO 2000.

L'anno 2001, il giorno 04 del mese di giugno, si é riunito il Collegio dei Revisori dei Conti dell'Ente per procedere all'esame del Conto Consuntivo dell'esercizio finanziario 2000 dell'ISE di Pescara ed alla redazione della prescritta relazione.

Sono presenti i Signori:

- Dott. Alessio VENTURA - Presidente;
- Dr.ssa Alba Maria PERROTTI - Componente.

E' assente giustificato il Dr. Filippo DI SALVO - Componente.

Esso presenta un disavanzo di esercizio di f.66.514.301 pari alla differenza tra le entrate accertate di f.1.930.482.642 e le spese impegnate di f.1.863.968.341.

Il Collegio ha accertato che i dati riguardanti la gestione di competenza e riportati nel conto in esame concordano con quelli desunti dalle scritture contabili.

Nel corso dell'anno il Collegio ha proceduto alle verifiche di rito sugli atti amministrativi riguardanti le entrate e le spese sui quali non ha evidenziato particolari manchevolezze degne di menzione.

La gestione dei residui presenta i seguenti risultati complessivi.

GESTIONE RESIDUI ATTIVI

Codice	Inizio	Esercizio	Variazioni	Riscossioni	Rimasti da riscuotere
Tit.1	-	-	-	-	-
Tit.2	573.845.944	- 26.825.625	255.494.587	291.525.732	
Tit.3	108.808.979	- 53.679.837	52.981.142	2.148.000	
Tit.4	-	-	-	-	
Tit.5	81.314.350	-	7.624.460	73.689.890	
Tit.6	-	-	-	-	
Tit.7	18.467.815	- 9.956.746	8.511.069	-	
TOTALE	782.437.088	- 90.462.208	324.611.258	367.363.622	

GESTIONE RESIDUI PASSIVI

Codice	Inizio	Esercizio	Variazioni	Pagamenti	Rimasti da pagare
Tit.1	286.002.228	-78.870.486	195.491.542	11.640.200	
Tit.2	93.174.636	-	46.436.546	46.738.090	
Tit.3	-	-	-	-	
Tit.4	27.653.185	- 7.944.042	19.709.136	-	
TOTALE	406.830.049	-86.814.535	261.637.224	58.378.290	

Si é accertato che tale gestione é stata tenuta distintamente da quella della competenza e che i residui sia attivi che passivi sono giustificati dai sottostanti diritti alla riscossione ed obblighi al pagamento.

Con provvedimento del 21.05.01 n.147 del Commissario Straordinario sono stati rideterminati a seguito di ricognizione, per insussistenza delle ragioni creditorie e debitorie, i residui attivi e passivi provenienti dalle gestioni precedenti cosí come risulta anche dai prospetti contenenti il rendiconto finanziario.

I residui attivi provenienti dalla gestione di competenza ammontano a f.446.985.210, mentre quelli passivi ammontano a f.326.066.707.

Pertanto al 31.12.2000 il totale dei residui attivi é di f.814.348.832, mentre il totale dei residui passivi é di f.384.444.997.

Devesi rilevare che l'aumento dei residui attivi nei confronti del 1999 deriva dai residui della competenza, mentre la riduzione dei residui passivi deriva sia dalle riduzioni sopra indicate, sia da pagamenti eseguiti.

In particolare per quanto riguarda i residui attivi la relativa formazione é causata dai ritardi nei finanziamenti derivanti principalmente dalle varie convenzioni.

La formazione dei residui passivi é conseguenziale, anche al fine di evitare il ricorso ad anticipazioni bancarie.

La situazione amministrativa al 31.12.2000 é cosí determinata:

- Consistenza di cassa al 31.12.2000	f. 165.409.340
- Totale residui attivi	f. 814.348.832
- Totale residui passivi	<u>f. 384.444.997</u>
- Avanzo di amministrazione	f. 595.313.175

=====

Detto avanzo di amministrazione deriva sostanzialmente da economie realizzate nella gestione di convenzioni.

Il saldo di cassa al 31.12.2000 é cosí determinato:

- Consistenza al 1°/01/2000	f. 156.839.508
- Totale riscossioni	f. 1.808.108.690
- Totale pagamenti	<u>f. 1.799.538.858</u>
Totale	f. 165.409.340

=====

Tale fondo concorda con quello comunicato dall'Istituto Cassiere e con quello desunto dalle scritture contabili.

La situazione patrimoniale chiude con un patrimonio netto di f.2.225.554.392 pari alla differenza tra attività per f.7.477.387.027 e passività per f.5.251.832.635.

Il patrimonio netto ha subito un decremento rispetto all'esercizio decorso di f.78.509.327.

Il decremento verificatosi nel patrimonio netto nei confronti dell'esercizio precedente deriva dalle circostanze che nell'esercizio 2000 si sono avuti incrementi patrimoniali limitati mentre si é dovuto procedere agli ammortamenti.

Infatti gli ammortamenti - quote 2000 - ammontano a f.227.560.191 mentre gli incrementi patrimoniali sono di f.26.331.720 per edifici e terreni e di f.69.852.516 per impianti e attrezzature

scientifiche e materiale bibliografico.

In particolare nelle attività sono iscritti i residui attivi, la disponibilità liquida, gli immobili, i crediti bancari e finanziari, le immobilizzazioni tecniche.

Tra le passività risultano iscritti i residui passivi, il fondo liquidazione indennità di anzianità al personale, il fondo ammortamento immobili, il fondo ammortamento impianti, ecc., il fondo ammortamento automezzi, mobili e macchine d'ufficio.

Per quanto riguarda il fondo indennità di anzianità il Collegio ha accertato che esso é esattamente calcolato e confluisce nell'avanzo di amministrazione.

I fondi ammortamento sono incrementati con le quote determinate secondo i criteri di cui alla circolare del MiPAF n.16 del 29.01.1990.

Il conto economico, redatto secondo le indicazioni di cui al D.P.R. 696 del 18.12.1979, chiude con un disavanzo economico di f.78.509.327 determinato come segue:

- Totale generale entrate	f.	1.535.374.571
- Totale generale spese	f.	<u>1.613.883.898</u>
DISAVANZO ECONOMICO	f.	78.509.327
		=====

CONCLUSIONI

Premesso quanto sopra e considerato che i dati contabili del conto consuntivo 2000 trovano corrispondenza nelle scritture contabili e che essi sono supportati da prescritti documenti giustificativi - il Collegio ritiene che la gestione 2000 si é svolta nel rispetto delle norme e, pertanto, esprime il proprio parere favorevole all'approvazione del Conto Consuntivo di che trattasi.

Letto, confermato e sottoscritto.

IL COLLEGIO DEI REVISORI

Alessandro Venturoli
Abbellio Ferrab

BILANCIO CONSUNTIVO

XIV LEGISLATURA - DISEGNI DI LEGGE E RELAZIONI - DOCUMENTI

ENTRATE

CAPITOLO	GESTIONE DEI RESIDUI ATTIVI						GESTIONE DI CASSA				TOTALE DEI RESIDUI ATTIVI AL TERMINE DELL'ESERCIZIO
	RESIDUI ALL'INIZIO DELL'ESERCIZIO	RISCOSSI	RIMASTI DA RISCUOTERE	TOTALI	VARIAZIONI		PREVISIONI	RISCOSSIONI	DIFFERENZE RISPETTO ALLE PREVISIONI		
					IN +	IN -			IN +	IN -	
	13	14	15 (14-14)	16 (14+15)	17 (16-13)	18 (13-16)	19	20	21 (20-19)	22 (19-20)	23 (9+15)
TTT. 1											
101010											
102010											
TTT. 2											
203010							595.000.000	594.990.000		10.000	
203020	84.019.500	5.197.500	78.822.000	84.019.500			135.019.500	30.695.300		104.324.500	104.322.000
203024	54.823.125	27.997.500		27.997.500	26.825.625		54.823.125	27.997.500		26.825.625	
203027	33.167.500	29.853.520	3.313.980	33.167.500			33.167.500	29.353.520		3.313.980	3.313.980
203028	50.591.240		50.591.240	50.591.240			50.591.240			50.591.240	50.591.240
Tot. Cat. 3	222.601.365	63.048.520	132.727.220	195.775.740	26.825.625		868.601.365	683.536.020		185.065.345	158.227.220
204010											
204019	168.878.000	85.288.743	83.589.257	168.878.000			233.967.000	85.288.743		148.678.257	148.678.257
204018							344.097.000	82.707.772		261.389.228	261.389.228
Tot. Cat. 4	168.878.000	85.288.743	83.589.257	168.878.000			578.064.000	167.996.515		410.067.485	410.067.485
205010											
206010	10.000.000	10.000.000		10.000.000			10.000.000	10.000.000			
206015	172.366.579	97.157.324	75.209.255	172.366.579			172.366.579	97.157.324		75.209.255	75.209.255

XIV LEGISLATURA - DISEGNI DI LEGGE E RELAZIONI - DOCUMENTI

ENTRATE

CAPITOLO	GESTIONE DEI RESIDUI ATTIVI						GESTIONE DI CASSA				TOTALE DEI RESIDUI ATTIVI AL TERMINE DELL'ESERCIZIO	
	CODICE	RESIDUI ALL'INIZIO DELL'ESERCIZIO	RISCOSSI	RIMASTI DA RISCOVERE	TOTALI	VARIAZIONI		PREVISIONI	RISCOSSIONI	DIFFERENZE RISPETTO ALLE PREVISIONI		
						IN +	IN -			IN +		IN -
	13	14	15 (16-14)	16 (14+15)	17 (16-13)	18 (13-16)	19	20	21 (20-19)	22 (19-20)	23 (9+15)	
414040												
414050												
414060												
TIT. 5												
515010	81.314.350	7.624.460	73.689.890	81.314.350			81.314.350	7.624.460		73.689.890	73.689.890	
515011												
515017												
Tot. Cat. 15	81.314.350	7.624.460	73.689.890	81.314.350			81.314.350	7.624.460		73.689.890	73.689.890	
516010												
517010												
518010												
TOT. TIT. 5 TIT. 6	81.314.350	7.624.460	73.689.890	81.314.350			81.314.350	7.624.460		73.689.890	73.689.890	
619010												
620010												
620020							600.000.000	437.925.113		162.074.887		
Tot. Cat. 20							600.000.000	437.925.113		162.074.887		

XIV LEGISLATURA - DISEGNI DI LEGGE E RELAZIONI - DOCUMENTI

ENTRATE

CAPITOL O		GESTIONE DI COMPETENZA								
CODICE	DESCRIZIONE	PREVISIONI				SOMME ACCERTATE			DIFFERENZE RISPETTO ALLE PREVISIONI	
		INIZIALI	VARIAZIONI		DEFINITIVE	RISCOSSE	RIMASTE DA RISCUTERE	TOTALI ACCERTATI	IN +	IN -
			IN AUMENTO	IN DIMINUZIONE						
		4	5 (7-4)	6 (4-7)	7 (4+5-6)	8	9 (10-8)	10 (8+9)	11 (10-7)	12 (7-10)
621010	-									
	- TOTALE TITOLO 6 -	300.000.000	300.000.000		600.000.000	437.925.113		437.925.113		162.074.887
	TITOLO 7 - PARTITE DI GIRO									
	Cat. 22 - Entrate aventi natura di partite di giro									
722010	- Ritenute erariali	100.000.000			100.000.000	75.195.922	2.000.000	77.195.922		22.804.078
722020	- Ritenute previdenziali ed assistenziali	60.000.000			60.000.000	31.123.983	1.000.000	32.123.983		27.876.017
722030	- Ritenute diverse									
722040	- Trattamenti per conto terzi									
722050	- Depositi cauzionali da terzi									
722060	- Recupero anticipazione Fondo economato	4.000.000			4.000.000		4.000.000	4.000.000		
722070	- Recupero anticipazioni sezioni operative periferiche									
722080	- Recupero anticipazioni varie									
722090	- Partite in conto sospesi - IVA su vendite	20.000.000	20.000.000		40.000.000	8.854.842	18.006.982	26.861.824		13.138.176
	- Totale Categoria 22 -	184.000.000	20.000.000		204.000.000	115.174.747	25.006.982	140.181.729		63.818.271
	- TOTALE TITOLO 7 -	184.000.000	20.000.000		204.000.000	115.174.747	25.006.982	140.181.729		63.818.271

XIV LEGISLATURA - DISEGNI DI LEGGE E RELAZIONI - DOCUMENTI

ENTRATE

CAPITOLO	GESTIONE DEI RESIDUI ATTIVI						GESTIONE DI CASSA				TOTALE DEI RESIDUI ATTIVI AL TERMINE DELL'ESERCIZIO	
	CODICE	RESIDUI ALL'INIZIO DELL'ESERCIZIO	RISOSSTI	RINASTI DA RISCONTARE	TOTALI	VARIAZIONI		PREVISIONI	RISOSSTI	DIFFERENZE RISPETTO ALLE PREVISIONI		
						IN +	IN -			IN +		IN -
	13	14	15 (16-14)	16 (14+15)	17 (16-13)	18 (13-16)	19	20	21 (20-19)	22 (19-20)	23 (9+15)	
621010												
TOT. TIT. 6 TIT. 7							600.000.000	437.925.113		162.074.887		
722010	2.369.247	1.150.121		1.150.121	1.219.126	102.369.247	76.346.043			26.023.204		2.000.000
722020	1.513.202	406.447		406.447	1.026.755	61.513.202	31.610.430			29.902.772		1.000.000
722030												
722040												
722050												
722060	4.000.000	4.000.000		4.000.000			8.000.000	4.000.000		4.000.000		4.000.000
722070												
722080												
722090	10.505.366	2.874.501		2.874.501	7.710.865	50.505.366	11.729.343			38.856.023		18.006.982
Tot. Cat. 22	18.467.815	8.511.069		8.511.069	9.956.746	222.467.815	123.685.816			98.781.999		25.006.982
TOT. TIT. 7	18.467.815	8.511.069		8.511.069	9.956.746	222.467.815	123.685.816			98.781.999		25.006.982

XIV LEGISLATURA - DISEGNI DI LEGGE E RELAZIONI - DOCUMENTI

ENTRATE

CAPITOL O		GESTIONE DI COMPETENZA								
CODICE	DESCRIZIONE	PREVISIONI				SOMME ACCERTATE			DIFFERENZE RISPETTO ALLE PREVISIONI	
		INIZIALI	VARIAZIONI		DEFINITIVE	RISCOSE	RINASTE DA RISCUOTERE	TOTALI ACCERTATI	IN +	IN -
			IN AUMENTO	IN DIMINUIZIONE						
		4	5 (7-4)	6 (4-7)	7 (4+5-6)	8	9 (10-8)	10 (8+9)	11 (10-7)	12 (7-10)
	- Avanzo di Amministrazione	403.993.816	128.452.731		532.446.547					
	- Riepilogo dei titoli -									
	- TITOLO 1 -									
	- TITOLO 2 -	490.000.000	601.186.000		1.091.186.000	739.195.272	351.978.228	1.091.173.500		12.500
	- TITOLO 3 -	189.500.000	132.030.645		321.530.645	191.202.300	70.000.000	261.202.300		60.328.345
	- TITOLO 4 -									
	- TITOLO 5 -									
	- TITOLO 6 -	300.000.000	300.000.000		600.000.000	437.925.113		437.925.113		162.074.887
	- TITOLO 7 -	184.000.000	20.000.000		204.000.000	115.174.747	25.006.982	140.181.729		63.818.271
	- TOTALE GENERALE	1.567.493.816	1.181.667.376		2.749.163.192	1.483.497.432	446.985.210	1.930.482.642		286.234.063

XIV LEGISLATURA - DISEGNI DI LEGGE E RELAZIONI - DOCUMENTI

ENTRATE

CAPITOLO	GESTIONE DEI RESIDUI ATTIVI						GESTIONE DI CASSA				TOTALE DEI RESIDUI ATTIVI AL TERMINE DELL'ESERCIZIO
	RESIDUI ALL'INIZIO DELL'ESERCIZIO	RISCOSSI	RIMASTI DA RISCUOTERE	TOTALI	VARIAZIONI		PREVISIONI	RISCOSSIONI	DIFFERENZE RISPETTO ALLE PREVISIONI		
					IN +	IN -			IN +	IN -	
	13	14	15 (16-14)	16 (14+15)	17 (16-13)	18 (13-16)	19	20	21 (20-19)	22 (19-20)	23 (9+15)
RTEP. TITOLI											
- TITOLO 1 -											
- TITOLO 2 -	573.845.944	255.494.587	291.525.732	547.820.319		26.825.625	1.685.031.944	994.889.859		670.342.085	643.503.960
- TITOLO 3 -	108.308.979	52.981.142	2.148.000	55.129.142		53.679.837	430.339.624	244.183.442		186.156.182	72.148.000
- TITOLO 4 -											
- TITOLO 5 -	81.314.350	7.624.460	73.689.890	81.314.350			81.314.350	7.624.460		73.689.890	73.689.890
- TITOLO 6 -							600.000.000	437.925.113		162.074.887	
- TITOLO 7 -	18.467.815	8.511.069		8.511.069		9.956.746	222.467.815	123.685.816		98.781.999	25.006.982
TOTALE GENER.	782.437.089	324.611.258	367.363.622	691.974.880		90.462.208	2.999.153.733	1.808.108.690		1.191.945.043	814.348.832

XIV LEGISLATURA - DISEGNI DI LEGGE E RELAZIONI - DOCUMENTI

SPESE

CAPITOLLO		GESTIONE DI COMPETENZA									
CODICE	DESCRIZIONE	PREVISIONI				SOMME INPEGHATE			DIFFERENZE RISPETTO ALLE PREVISIONI		
		INIZIALI	VARIAZIONI		DEFINITIVE	PAGATE	RIMASTE DA PAGARE	TOTALI IMPEGNI	IN +	IN -	
			IN AUMENTO	IN DIMINUIZIONE							
		4	5 (7-4)	6 (4-7)	7 (4+5-6)	8	9 (10-8)	10 (8+9)	11 (10-7)	12 (7-10)	
102028	- Stipendi ed altri assegni al personale operato - Prog. Biot.										
102030	- Compensi per lavoro straordinario personale impiegatizio	1.000.000			1.000.000	560.896		560.896		439.104	
102040	- Compensi per lavoro straordinario personale operai o										
102050	- Indennità e rimborso spese di trasporto per missioni in territorio nazionale - Istituto	15.000.000	12.000.000		27.000.000	14.264.357	4.000.000	18.264.357		8.735.643	
102054	- Indennità e rimborso spese di trasporto per missioni in territorio nazionale - Conv. S.R.F.	5.675.000			5.675.000					5.675.000	
102055	- Indennità e rimborso spese di trasporto per missioni in territorio nazionale - CEE	10.000.000	3.818.900	7.490.261	6.328.639	3.475.423		3.475.423		2.853.516	
102056	- Indennità e rimborso spese di trasporto per missioni in territorio nazionale - C.N.R.	500.000	3.018.000	2.190.000	1.328.000	1.003.633		1.003.633		324.367	
102057	- Indennità e rimborso spese di trasporto per missioni in territorio nazionale - Coll. Micr.										
102058	- Indennità e rimborso spese di trasporto per missioni in territorio nazionale - Prog. Biot.		44.107		44.107					44.107	
102059	- Indennità e rimborso spese di trasporto per missioni in territorio nazionale - PON	3.000.000	5.147.151		8.147.151	2.197.914		2.197.914		5.949.237	
10205A	- Indennità e rimborso spese di trasporto per missioni in territorio nazionale - Reg. Puglia		20.000.000	5.000.000	15.000.000	36.000		36.000		14.964.000	
102060	- Indennità e rimborso spese di trasporto per missioni all'estero	3.000.000	2.000.000		5.000.000					5.000.000	
102064	- Indennità e rimborso spese di trasporto per missioni all'estero - Conv. S.R.F.										
102065	- Indennità e rimborso spese di trasporto per missioni all'estero - CEE	26.000.000	891.955	20.331.000	6.560.955	2.787.565		2.787.565		3.773.390	
102069	- Indennità e rimborso spese di trasporto per missioni all'estero - PON	303.077			303.077					303.077	
10206A	- Indennità e rimborso spese di trasporto per missioni all'estero - Regione Puglia		5.000.000		5.000.000	4.798.260		4.798.260		201.740	
102070	- Indennità e rimborso spese di trasporto per trasferimenti										
102080	- Oneri previdenziali ed assistenziali a carico dell'Ente - Istituto	18.500.000	19.151.020		37.651.020	27.146.949	10.504.071	37.651.020			
102082	- Oneri previdenziali ed assistenziali a carico dell'Ente - Azienda	47.000.000	12.973.900		59.973.900	38.182.109	13.000.000	51.182.109		8.791.791	
102084	- Oneri previdenziali ed assistenziali a carico dell'Ente - Conv. S.R.F.	6.000.000	1.181.626		7.181.626	3.680.449		3.680.449		3.501.207	
102085	- Oneri previdenziali ed assistenziali a carico dell'Ente - CEE	44.000.000	3.584.835		47.584.835	29.319.962		29.319.962		18.264.873	
102086	- Oneri previdenziali ed assistenziali a carico dell'Ente - C.N.R.	2.000.000	4.802.820	762.000	6.040.820	2.773.373		2.773.373		3.267.447	
102087	- Oneri previdenziali ed assistenziali a carico dell'Ente - Coll. Micr.	1.813.023	1.304.999		3.118.022	1.623.396		1.623.396		1.494.626	

XIV LEGISLATURA - DISEGNI DI LEGGE E RELAZIONI - DOCUMENTI

SPESE

CAPITOLO	GESTIONE DEI RESIDUI PASSIVI						GESTIONE DI CASSA				TOTALE DEI RESIDUI PASSIVI AL TERMINE DELL'ESERCIZIO	
	CODICE	RESIDUI ALL'INIZIO DELL'ESERCIZIO	PAGATI	RIMASTI DA PAGARE	TOTALI	VARIAZIONI		PREVISIONI	PAGAMENTI	DIFFERENZE RISPETTO ALLE PREVISIONI		
						IN +	IN -			IN +		IN -
	13	14	15 (14-14)	16 (14+15)	17 (16-13)	18 (13-16)	19	20	21 (20-19)	22 (19-20)	23 (19+15)	
102028												
102030							1.000.000	560.896		439.104		
102040												
102050	2.000.000	2.000.000		2.000.000			29.000.000	16.264.357		12.735.643	4.000.000	
102054							5.675.000			5.675.000		
102055							6.328.639	3.475.123		2.853.516		
102056							1.328.000	1.003.633		324.367		
102057												
102058							44.107			44.107		
102059							8.147.151	2.197.914		5.949.237		
10205A							15.000.000	36.000		14.964.000		
102060							5.000.000			5.000.000		
102064												
102065							6.540.955	2.787.545		3.753.390		
102069							303.077			303.077		
10206A							5.000.000	4.798.260		201.740		
102070												
102080	6.000.000	4.120.986		4.120.986		1.379.014	43.651.020	31.267.935		12.383.085	10.504.071	
102082	11.670.440	11.670.440		11.670.440			71.644.340	49.852.549		21.791.791	13.000.000	
102084							7.181.626	3.680.419		3.501.207		
102085							47.584.635	29.219.962		18.364.673		
102086							6.040.820	2.773.673		3.267.147		
102087							3.118.022	1.623.396		1.494.626		

XIV LEGISLATURA - DISEGNI DI LEGGE E RELAZIONI - DOCUMENTI

SPESE

C A P I T O L O		G E S T I O N E D I C O M P E T E N Z A								
CODICE	DESCRIZIONE	P R E V I S I O N I				S O M M E I M P E G N A T E			D I F F E R E N Z E R I S P E T T O A L L E P R E V I S I O N I	
		I N I Z I A L I	V A R I A Z I O N I		D E F I N I T I V E	P A G A T E	R I N A S T E D A P A G A R E	T O T A L I I M P E G N I	I N +	I N -
			I N A U M E N T O	I N D I M I N U Z I O N E						
102088	- Oneri previdenziali ed assistenziali a carico dell'Ente - Prog. Biot.	4.000.000	229.045		4.229.045	2.546.603		2.546.603		1.682.442
102089	- Oneri previdenziali ed assistenziali a carico dell'Ente - PDM	7.000.000	16.571.713		23.571.713	9.302.046		9.302.046		14.269.667
10208A	- Oneri previdenziali ed assistenziali a carico dell'Ente - Reg. Puglia		62.980.897	18.160.000	44.820.897	24.395.739		24.395.739		20.425.158
102090	- Altri oneri sociali a carico dell'Ente									
102100	- Corsi per il personale e partecipazione alle spese per corsi indetti da Enti, Istituti, e Am. varie - Totale Categoria 2 -	436.123.107	419.109.819	98.575.914	756.657.012	470.803.174	35.692.012	506.495.182		250.161.830
	Cat. 3 - Oneri per il personale in quiescenza									
103010	- Pensioni a carico dell'Ente									
	Cat. 4 - Spese per l'acquisto di beni di consumo e di servizi									
104010	- Fitti passivi ed oneri locativi									
104020	- Spese per acqua, gas, energia elettrica - Istituto	60.000.000	5.000.000		65.000.000	45.299.231	19.700.769	65.000.000		
104022	- Spese per acqua, gas, energia elettrica - Azienda	3.000.000			3.000.000	1.611.360	1.000.000	2.611.360		388.640
104024	- Spese per acqua, gas, energia elettrica - Conv. S. R.F.									
104025	- Spese per acqua, gas, energia elettrica - GEE		781.422		781.422	781.422		781.422		
104027	- Spese per acqua, gas, energia elettrica. Coll. Mic r.									
104028	- Spese per acqua, gas, energia elettrica - Prog. Biot.									
104029	- Spese per acqua, gas, energia elettrica - PDM	1.344.000			1.344.000	1.344.000		1.344.000		
104030	- Spese per il riscaldamento - Istituto	15.000.000	7.000.000		22.000.000	13.949.000	8.051.000	22.000.000		
104033	- Spese per il riscaldamento - Oleificio	3.500.000			3.500.000					3.500.000
104040	- Canoni vari (pulizia locali, vigilanza notturna, e cc.) - Istituto	30.000.000	5.000.000		35.000.000	19.722.000	12.000.000	31.722.000		3.278.000
104047	- Canoni vari (pulizia locali, vigilanza notturna, e cc.) - Coll. Micr.									
104050	- Premi di assicurazione contro rischi, incendio, furti ed altri	4.500.000			4.500.000	3.896.667		3.896.667		603.333
104060	- Spese postali, telegrafiche, telefoniche, spedizioni, svincoli, ecc. - Istituto	38.500.000			38.500.000	28.631.539	5.500.000	34.131.539		4.368.461

XIV LEGISLATURA - DISEGNI DI LEGGE E RELAZIONI - DOCUMENTI

SPESE

CAPITOLO	GESTIONE DEI RESIDUI PASSIVI						GESTIONE DI CASSA				TOTALE DEI RESIDUI PASSIVI AL TERMINE DELL'ESERCIZIO
	RESIDUI ALL'INIZIO DELL'ESERCIZIO	PAGATI	RIMASTI DA PAGARE	TOTALI	VARIAZIONI		PREVISIONI	PAGAMENTI	DIFFERENZE RISPETTO ALLE PREVISIONI		
					IN +	IN -			IN +	IN -	
	13	14	15 (16-14)	16 (14+15)	17 (16-13)	18 (13-16)	19	20	21 (20-19)	22 (19-20)	23 (9+15)
102088							4.229.045	2.546.803		1.682.442	
102089	115.350					115.350	23.687.063	9.382.040		14.305.023	
10208A							44.820.897	24.395.739		20.425.158	
102090											
102100											
Tot. Cat. 2	28.786.790	26.642.769		26.642.769		2.174.021	785.443.802	497.415.939		288.027.863	35.592.012
103010											
104010											
104020	23.442.770	10.052.007		10.052.007		13.360.763	88.442.770	55.351.238		33.041.532	19.700.769
104022	1.000.000	175.315		175.315		824.685	4.000.000	1.786.675		2.213.325	1.000.000
104024											
104025							781.422	781.422			
104027											
104028											
104029							1.344.000	1.344.000			
104030	6.914.000	6.914.000		6.914.000			28.914.000	29.863.000		8.051.000	8.051.000
104032							3.500.000			3.500.000	
104040	5.000.000	2.568.000		2.568.000		2.432.000	40.000.000	22.290.000		17.710.000	12.000.000
104047											
104050							4.500.000	3.896.667		603.333	
104060	3.350.000	1.118.740		1.118.740		2.231.260	41.250.000	29.750.270		12.099.730	5.500.000

XIV LEGISLATURA - DISEGNI DI LEGGE E RELAZIONI - DOCUMENTI

SPESE

C A P I T O L O		G E S T I O N E D I C O M P E T E N Z A								
CODICE	DESCRIZIONE	P R E V I S I O N I				S O M M E I M P E G N A T E			D I F F E R E N Z E R I S P E T T O A L L E P R E V I S I O N I	
		I N I Z I A L I	V A R I A Z I O N I		D E F I N I T I V E	P A G A T E	R I M A S T E D A P A G A R E	T O T A L I I M P E G N I	I N +	I N -
			I N A U M E N T O	I N D I M I N U Z I O N E						
		4	5 (7-4)	6 (4-7)	7 (4+5-6)	8	9 (10-8)	10 (8+9)	11 (10-7)	12 (7-10)
104062	- Spese postali, telegrafiche, telefoniche, spedizioni, svincoli, ecc. - Azienda									
104064	- Spese postali, telegrafiche, telefoniche, spedizioni, svincoli, ecc. - Conv. S.R.F.									
104065	- Spese postali, telegrafiche, telefoniche, spedizioni, svincoli, ecc. - CEE	2.463.635	76.280		2.539.915	2.539.915		2.539.915		
104066	- Spese postali, telegrafiche, telefoniche, spedizioni, svincoli, ecc. - C.M.R.		1.000.000		1.000.000					1.000.000
104067	- Spese postali, telegrafiche, telefoniche, spedizioni, svincoli, ecc. - Coll. Micr.	1.000.000			1.000.000					1.000.000
104068	- Spese postali, telegrafiche, telefoniche, spedizioni, svincoli, ecc. - Prog. Biot.									
104069	- Spese postali, telegrafiche, telefoniche, spedizioni, svincoli, ecc. - PDM		1.216.000		1.216.000					1.216.000
104070	- Spese per l'acquisto di pubblicazioni di frequente consultazione e per uso ufficio	500.000			500.000	359.800		359.800		140.200
104080	- Spese per stampa annuali, monografie, bollettini, e stratti, ecc.		2.000.000		2.000.000		2.000.000	2.000.000		
104090	- Spese per l'acquisto di materiale di consumo economico - Istituto	4.000.000	2.000.000		6.000.000	4.117.750	1.882.250	6.000.000		
104095	- Spese per l'acquisto di materiale di consumo economico - CEE	475.000		475.000						
104097	- Spese per l'acquisto di materiale di consumo economico - Coll. Micr.									
104100	- Spese per l'acquisto di materiale di consumo di carattere tecnico - Istituto	20.000.000	31.058.145		51.058.145	33.623.030	17.435.115	51.058.145		
104102	- Spese per l'acquisto di materiale di consumo di carattere tecnico - Azienda	10.000.000	3.000.000	3.500.000	9.500.000	8.828.030	535.000	9.363.030		136.970
104103	- Spese per l'acquisto di materiale di consumo di carattere tecnico - Oleificio	35.000.000			35.000.000	1.248.159	3.000.000	4.248.159		30.751.841
104104	- Spese per l'acquisto di materiale di consumo di carattere tecnico - Conv. S.R.F.		36.099		36.099					36.099
104105	- Spese per acquisto di materiale di consumo di carattere tecnico - CEE	8.000.000	12.406.639		20.406.639	5.393.025	8.723.500	14.116.525		6.290.114
104106	- Spese per l'acquisto di materiale di consumo di carattere tecnico - C.M.R.		23.190.000	1.000.000	22.190.000	11.838.742	2.070.000	13.908.742		8.281.258
104107	- Spese per l'acquisto di materiale di consumo di carattere tecnico - Coll. Micr.		1.316.068		1.316.068					1.316.068
104108	- Spese per l'acquisto di materiale di consumo di carattere tecnico - Prog. Biot.	500.000	440.690		940.690	240.000		240.000		700.690
104109	- Spese per l'acquisto di materiale di consumo di carattere tecnico - PDM	16.000.000	18.240.000	690.399	33.549.601	12.606.920		12.606.930		20.942.671
10410A	- Spese per l'acquisto di materiale di consumo di carattere tecnico - Reg. Puglia		80.000.000		80.000.000	39.847.263	1.450.000	41.297.263		38.702.737
104110	- Spese di esercizio, manutenzione, riparazione e noleggio di automezzi e macchine agricole - Istituto	10.000.000	11.000.000		21.000.000	17.754.781	2.268.000	20.022.781		977.219

XIV LEGISLATURA - DISEGNI DI LEGGE E RELAZIONI - DOCUMENTI

SPESE

CAPITOLO	GESTIONE DEI RESIDUI PASSIVI						GESTIONE DI CASSA				TOTALE DEI RESIDUI PASSIVI AL TERMINE DELL'ESERCIZIO	
	CODICE	RESIDUI ALL'INIZIO DELL'ESERCIZIO	PAGATI	RIMASTI DA PAGARE	TOTALI	VARIAZIONI		PREVISIONI	PAGAMENTI	DIFFERENZE RISPETTO ALLE PREVISIONI		
						IN +	IN -			IN +		IN -
	13	14	15 (16-14)	16 (14+15)	17 (16-13)	18 (13-16)	19	20	21 (20-19)	22 (19-20)	23 (9+15)	
104062												
104064												
104065							2.539.915	2.539.915				
104066							1.000.000			1.000.000		
104067							1.000.000			1.000.000		
104068												
104069							1.216.000			1.216.000		
104070							500.000	359.000		140.200		
104080							2.000.000			2.000.000	2.000.000	
104090	550.000	516.900		516.900		33.100	6.550.000	4.634.650		1.915.350	1.882.250	
104095												
104097												
104100	19.300.000	8.504.157		8.504.157		10.796.643	70.358.945	42.127.187		28.231.758	17.435.115	
104102	2.200.000	1.925.814		1.925.814		274.189	11.700.000	10.753.841		946.159	535.000	
104103	35.000.000	14.469.200		14.469.200		20.530.800	70.000.000	15.747.259		54.282.641	3.000.000	
104104							36.099			36.099		
104105							20.406.539	5.393.025		15.013.614	8.723.500	
104106	895.848	895.848		895.848			23.065.848	12.734.610		10.351.238	2.070.000	
104107	2.450.000	2.310.600		2.310.600		139.400	3.766.068	2.310.000		1.455.468		
104108							940.690	240.000		700.690		
104109	4.825.000	3.908.160		3.908.160		916.840	38.374.601	16.515.090		21.859.511		
10410A							80.000.000	39.847.263		40.152.737	1.450.000	
104110	1.750.000	478.680		478.680		1.271.320	22.750.000	18.233.461		4.516.539	2.268.000	

XIV LEGISLATURA - DISEGNI DI LEGGE E RELAZIONI - DOCUMENTI

SPESE

CAPITOLLO		GESTIONE DI COMPETENZA									
CODICE	DESCRIZIONE	PREVISIONI				SOMME IMPEGGATE			DIFFERENZE RISPETTO ALLE PREVISIONI		
		INIZIALI	VARIAZIONI		DEFINITIVE	PAGATE	RIMASTE DA PAGARE	TOTALI IMPEGNI	IN +	IN -	
			IN AUMENTO	IN DIMINUIZIONE							
		4	5 (7-6)	6 (4-7)	7 (4+5-6)	8	9 (10-8)	10 (8+9)	11 (10-7)	12 (7-10)	
104112	- Spese di esercizio, manutenzione, riparazione e noleggio di automezzi e macchine agricole - Azienda	6.000.000	6.500.000		12.500.000	3.309.166	3.600.000	12.409.166		90.834	
104120	- Manutenzione riparazione mobili, macchine ufficio, attrezz.tecnica, calcol.elettronici - Istituto	5.000.000	12.000.000		17.000.000	10.589.090	4.576.000	15.165.090		1.834.910	
104125	- Manutenzione riparazione mobili, macchine ufficio, attrezz.tecnica, calcol.elettronici - CEE	3.000.000	12.990.600		15.990.600	1.398.600	13.264.400	14.663.000		1.327.600	
104126	- Manutenzione, riparazione mobili, macchine ufficio attrezz.tecnica, calcol.elettronici - C.M.R.										
104128	- Manutenzione, riparazione mobili, macchine ufficio, attrezz.tecnica, calcol.elettronici - Prog.Biot										
104129	- Manutenzione, riparazione mobili, macchine ufficio attrezz. tecnica, calcol. elettronici - PON		119.427		119.427					119.427	
10412A	- Manutenzione, riparazione mobili, macchine ufficio attrezz.tecnica, calcol.elettronici - Reg. Puglia		6.747.000		6.747.000					6.747.000	
104130	- Manutenzione, riparazione ed adattamento locali e relativi impianti - Istituto	15.000.000	22.612.000		37.612.000	16.629.064	10.750.000	27.379.064		10.232.936	
104137	- Manutenzione, riparazione ed adattamento locali e relativi impianti - Coll. Micr.										
104140	- Spese per elaborazione dati										
104150	- Spese cartografiche, classificazione terreni, ecc.										
104160	- Spese e indennizzi a terzi per ricerche di laboratorio e di campagna										
104170	- Spese per l'attività divulgativa, scambi culturali e iscrizione a società scientifiche	2.000.000	4.000.000		6.000.000	2.623.833		2.623.833		3.376.167	
104175	- Spese per l'attività divulgativa, scambi culturali e iscrizione a società scientifiche - CEE		2.000.000		2.000.000	1.302.000		1.302.000		698.000	
104176	- Spese per l'attività divulgativa, scambi culturali e iscrizione a società scientifiche - C.M.R.		1.800.000	918.000	882.000	882.000		882.000			
104179	- Spese per l'attività divulgativa, scambi culturali e iscrizione a società scientifiche - PON	855.379			855.379					855.379	
10417A	- Spese per l'attività divulgativa, scambi culturali e iscrizione a società scientifiche - Reg. Puglia		35.000.000		35.000.000	2.189.566		2.189.566		32.810.434	
104180	- Corrispettivi per prestazioni e per incarichi speciali - Istituto	1.500.000	9.000.000		10.500.000	10.500.000		10.500.000			
104182	- Corrispettivi per prestazioni e per incarichi speciali - Azienda	16.000.000	2.000.000	1.500.000	16.500.000	14.474.500	2.025.500	16.500.000			
104184	- Corrispettivi per prestazioni e per incarichi speciali - Conv. S.R.F.										
104187	- Corrispettivi per prestazioni e per incarichi speciali - Coll. Micr.										
104189	- Corrispettivi per prestazioni e per incarichi speciali - PON										
10418A	- Corrispettivi per prestazione e per incarichi speciali - Reg. Puglia		58.160.000		58.160.000	41.376.367		41.376.367		16.783.633	

XIV LEGISLATURA - DISEGNI DI LEGGE E RELAZIONI - DOCUMENTI

SPESE

CAPITOLO	GESTIONE DEI RESIDUI PASSIVI						GESTIONE DI CASSA				TOTALE DEI RESIDUI PASSIVI AL TERMINE DELL'ESERCIZIO	
	CODICE	RESTOUI ALL'INIZIO DELL'ESERCIZIO	PAGATI	RIMASTI DA PAGARE	TOTALI	VARIAZIONI		PREVISIONI	PAGAMENTI	DIFFERENZE RISPETTO ALLE PREVISIONI		
						IN +	IN -			IN +		IN -
	13	14	15 (14-14)	16 (14+15)	17 (16-13)	18 (13-16)	19	20	21 (20-19)	22 (19-20)	23 (19+15)	
104112	2.660.000	2.614.365		2.614.365		45.635	15.160.000	11.423.531		3.736.469	3.600.000	
104120	1.400.000	1.364.000		1.364.000		36.000	18.400.000	11.953.090		6.446.910	4.576.000	
104125							15.990.600	1.398.600		14.592.000	13.264.400	
104126	1.880.000	1.539.800	340.200	1.880.000			1.880.000	1.539.800		340.200	340.200	
104128												
104129							119.427			119.427		
10412A							6.747.000			6.747.000		
104130	400.000	400.000		400.000			38.012.000	17.029.064		20.982.936	16.750.000	
104137												
104140												
104150												
104160												
104170	1.488.000	1.200.000		1.200.000		288.000	7.488.000	3.623.333		3.864.667		
104175							2.000.000	1.302.000		698.000		
104176							882.000	882.000				
104179							855.379			855.379		
10417A							35.000.000	2.189.566		32.810.434		
104180	2.207.504	600.000		600.000		1.707.504	12.807.504	11.100.000		1.707.504		
104182							16.500.000	14.474.500		2.025.500	2.025.500	
104184												
104187												
104189												
10418A							58.160.000	41.376.367		16.783.633		

XIV LEGISLATURA - DISEGNI DI LEGGE E RELAZIONI - DOCUMENTI

SPESE

C A P I T O L O		G E S T I O N E D I C O M P E T E N Z A								
CODICE	DESCRIZIONE	P R E V I S I O N I				S O M M E I M P E G H A T E			D I F F E R E N Z E R I S P E T T O A L L E P R E V I S I O N I	
		I N I Z I A L I	V A R I A Z I O N I		D E F I N I T I V E	P A G A T E	R I M A S T E D A P A G A R E	T O T A L I I M P E G N I	I N +	I N -
			I N A U M E N T O	I N D I M I N U Z I O N E						
		4	5 (7-4)	6 (4-7)	7 (4+5-6)	8	9 (10-8)	10 (8+9)	11 (10-7)	12 (7-10)
316010	Cat. 16 - Rimborsi mutui - Rimborsi di mutui									
317010	Cat. 17 - Rimborsi ed anticipazioni passive - Restituzioni anticipazioni di cassa all'istituto t esoriere	300.000.000	300.000.000		600.000.000	437.925.113		437.925.113		162.074.887
317020	- Altri rimborsi di anticipazioni passive									
	- Totale Categoria 17 -	300.000.000	300.000.000		600.000.000	437.925.113		437.925.113		162.074.887
318010	Cat. 18 - Rimborsi di obbligazioni -									
319010	Cat. 19 - Restituzione alle gestioni autonome di anticipazio ni - Restituzione alle gestioni autonome di anticipazio ni									
320010	Cat. 20 - Estinzione debiti diversi - Estinzione debiti diversi									
	- TOTALE TITOLO 3 -	300.000.000	300.000.000		600.000.000	437.925.113		437.925.113		162.074.887
	TITOLO 4 - PARTITE DI GIRO									
421010	Cat. 21 - Spese aventi natura di partite di giro - Ritenute erariali	100.000.000			100.000.000	68.615.059	3.580.863	77.195.922		22.804.078
421020	- Ritenute previdenziali ed assistenziali	60.000.000			60.000.000	24.514.965	7.609.018	32.123.983		27.876.017
421030	- Ritenute diverse									
421040	- Restituzioni trattenute conto terzi									
421050	- Restituzioni depositi cauzionali da terzi									
421060	- Anticipazione fondo economato	4.000.000			4.000.000	4.000.000		4.000.000		
421070	- Anticipazione sezioni operative periferiche									
421080	- Anticipazioni varie									
421090	- Partite in conto sospesi : IVA su acquisti	20.000.000	20.000.000		40.000.000	21.029.824	5.832.000	26.861.824		13.138.176
	- Totale Categoria 21 -	184.000.000	20.000.000		204.000.000	118.159.848	22.021.881	140.181.729		63.818.271
	- TOTALE TITOLO 4 -	184.000.000	20.000.000		204.000.000	118.159.848	22.021.881	140.181.729		63.818.271

XIV LEGISLATURA - DISEGNI DI LEGGE E RELAZIONI - DOCUMENTI

SPESE

CAPITOLO	GESTIONE DEI RESIDUI PASSIVI						GESTIONE DI CASSA				TOTALE DEI RESIDUI PASSIVI AL TERMINE DELL'ESERCIZIO	
	CODICE	RESIDUI ALL'INIZIO DELL'ESERCIZIO	PAGATI	RIMASTI DA PAGARE	TOTALE	VARIAZIONI		PREVISIONI	PAGAMENTI	DIFFERENZE RISPETTO ALLE PREVISIONI		
						IN +	IN -			IN +		IN -
13	14	15 (16-14)	16 (14+15)	17 (16-13)	18 (13-16)	19	20	21 (20-19)	22 (19-20)	23 (9+15)		
316010												
317010							600.000.000	437.925.113		162.074.887		
317020												
Tot. Cat. 17							600.000.000	437.925.113		162.074.887		
318010												
319010												
320010												
TOT. TIT. 3 TIT. 4							600.000.000	437.925.113		162.074.887		
421010	12.517.902	11.299.290		11.299.290		1.218.622	112.517.902	79.714.339		32.803.563	8.580.863	
421020	8.051.357	7.024.602		7.024.602		1.026.755	68.051.357	31.539.567		36.511.790	7.609.018	
421030												
421040												
421050												
421060							4.000.000	4.000.000				
421070												
421080												
421090	7.083.928	1.385.254		1.385.254		5.698.672	47.083.928	22.415.078		24.668.848	5.632.000	
Tot. Cat. 21	27.653.185	19.709.136		19.709.136		7.944.049	231.653.185	137.868.984		93.784.201	22.821.881	
TOT. TIT. 4	27.653.185	19.709.136		19.709.136		7.944.049	231.653.185	137.868.984		93.784.201	22.821.881	

XIV LEGISLATURA - DISEGNI DI LEGGE E RELAZIONI - DOCUMENTI

SPESE

C A P I T O L O		G E S T I O N E D I C O N P E T E N Z A								
CODICE	DESCRIZIONE	P R E V I S I O N I				S O R N E I M P E G H A T E			D I F F E R E N Z E R I S P E T T O A L L E P R E V I S I O N I	
		I N I Z I A L I	V A R I A Z I O N I		D E F I N I T I V E	P A G A T E	R I M A S T E D A P A G A R E	T O T A L I I M P E G H I	I N +	I N -
			I N A U M E N T O	I N D I M I N U Z I O N E						
		4	5 (7-4)	6 (4-7)	7 (4+5-6)	8	9 (10-8)	10 (8+9)	11 (10-7)	12 (7-10)
	- Riepilogo dei titoli -									
	- TITOLO 1 -	942.856.346	850.800.189	106.059.313	1.686.997.222	832.068.983	262.623.166	1.194.692.149		492.305.073
	- TITOLO 2 -	39.042.000	117.528.500		156.570.500	49.747.690	41.421.660	91.169.350		65.401.150
	- TITOLO 3 -	300.000.000	300.000.000		600.000.000	437.925.113		437.925.113		162.074.887
	- TITOLO 4 -	184.000.000	20.000.000		204.000.000	118.159.848	22.021.881	140.181.729		63.818.271
	- TOTALE GENERALE	1.465.898.346	1.288.328.689	106.059.313	2.647.567.722	1.537.901.634	326.066.707	1.863.968.341		783.599.381
	- Quota T.F.R. anni precedenti	91.595.470			91.595.470					
	- Quota T.F.R. dell'anno	10.000.000			10.000.000					
	- Fondo totale T.F.R.	101.595.470			101.595.470					
	- Totale generale a pareggio	1.567.493.816			2.749.163.192					

XIV LEGISLATURA - DISEGNI DI LEGGE E RELAZIONI - DOCUMENTI

SPESE

CAPITOLO CODICE	GESTIONE DEI RESIDUI PASSIVI					GESTIONE DI CASSA					TOTALE DEI RESIDUI PASSIVI AL TERMINE DELL'ESERCIZIO
	RESIDUI ALL'INIZIO DELL'ESERCIZIO	PAGATI	RIMASTI DA PAGARE	TOTALI	VARIAZIONI		PREVISIONI	PAGAMENTI	DIFFERENZE RISPETTO ALLE PREVISIONI		
					IN +	IN -			IN +	IN -	
	13	14	15 (16-14)	16 (14+15)	17 (16-13)	18 (13-16)	19	20	21 (20-19)	22 (19-20)	23 (9+15)
RIEP. TITOLI											
- TITOLO 1	284.002.229	195.491.542	11.340.200	207.131.742		78.070.481	1.972.399.450	1.127.560.525		845.438.925	274.263.366
- TITOLO 2	93.174.636	46.436.544	46.738.090	93.174.636			249.745.136	96.184.236		153.560.900	88.159.750
- TITOLO 3							600.000.000	437.325.113		162.674.887	
- TITOLO 4	27.653.185	19.709.136		19.709.136		7.944.049	231.653.185	137.868.984		93.784.201	22.021.881
TOTALE GENER.	406.830.049	261.637.224	58.378.290	320.015.514		86.914.535	3.054.397.771	1.799.538.858		1.254.058.913	384.444.997

SITUAZIONE AMMINISTRATIVA

CONSISTENZA DELLA CASSA ALL'INIZIO DELL'ESERCIZIO		£.	156.839.508
RISCOSSIONI	in c/ competenza	£.	1.483.497.432
	in c/ residui	£.	324.611.258
		£.	1.808.108.690
PAGAMENTI	in c/ competenza	£.	1.537.901.634
	in c/ residui	£.	261.637.224
		£.	1.799.538.858
CONSISTENZA DELLA CASSA ALLA FINE DELL'ESERCIZIO		£.	165.409.340
RESIDUI ATTIVI	degli esercizi precedenti	£.	367.363.622
	dell'esercizio	£.	446.985.210
		£.	814.348.832
RESIDUI PASSIVI	degli esercizi precedenti	£.	58.378.290
	dell'esercizio	£.	326.066.707
		£.	384.444.997
AVANZO/DISAVANZO D'AMMINISTRAZIONE ALLA FINE DELL'ESERCIZIO		£.	595.313.175

SITUAZIONE PATRIMONIALE AL 31-12-00

ATTIVITA'	consistenze		differenze	
	al 1-1-2000	al 31-12-2000	in più	in meno
DISPONIBILITA' LIQUIDE				
Casse	156.839.508	165.409.340	8.569.832	
Banche				
Conti correnti postali				
Altri conti correnti				
	156.839.508	165.409.340	8.569.832	
RESIDUI ATTIVI				
Crediti verso lo Stato ed altri enti	573.845.944	717.193.850	143.347.906	
Crediti verso iscritti, soci e terzi contribuenti				
Crediti verso acquirenti, utenti ecc.	190.123.329	72.148.000		117.975.329
Crediti diversi	18.467.815	25.006.982	6.539.167	
	782.437.088	814.348.832	149.887.073	117.975.329
CREDITI BANCARI E FINANZIARI				
Depositi vincolati				
Mutui ed anticipazioni attive				
Crediti per annualità, semestralità, ecc. scontate a terzi				
Prestiti al personale				
Crediti verso gestioni autonome				
Depositi cauzionali	1.999.250	1.999.250		
Crediti diversi bancari e finanziari				
	1.999.250	1.999.250		

SITUAZIONE PATRIMONIALE AL 31-12-00

ATTIVITA'	consistenze		differenze	
	al 1-1-2000	al 31-12-2000	in più	in meno
RIMANENZE ATTIVE D'ESERCIZIO				
Rimanenze di prodotti				
Rimanenze di materie prime e materiali di consumo				
Rimanenze di viveri				
Rimanenze diverse				
Risconti attivi				
INVESTIMENTI MOBILIARI				
Partecipazioni azionarie				
Conferimenti e quote in altri enti				
Titoli emessi o garantiti dallo Stato ed assimilati				
Obbligazioni e cartelle fondiarie				
Buoni postali				
Altri titoli di credito				
IMMOBILI				
Edifici	1.730.682.466	1.739.250.466	8.568.000	
Costruzioni in corso				
Diritti reali				
Terreni	228.679.073	246.442.793	17.763.720	
	1.959.361.539	1.985.693.259	26.331.720	

SITUAZIONE PATRIMONIALE AL 31-12-00

ATTIVITA'	consistenze		differenze	
	al 1-1-2000	al 31-12-2000	in più	in meno
IMMOBILIZZAZIONI TECNICHE				
Impianti, attrezzature e macchinari	3.479.039.371	3.484.013.731	4.974.360	
Automezzi	62.470.570	62.470.570		
Mobili e macchine d'ufficio	259.052.253	287.389.559	28.337.306	
Bestiame Attrezzature Campi Sperimentali	162.491.998	167.291.998	4.800.000	
Materiale bibliografico	477.029.638	508.770.488	31.740.850	
	4.440.083.830	4.509.936.346	69.852.516	
ALTRI COSTI PLURIENNALI				
Spese di costituzione, ampliamento e riorganizzazioni				
Costi e perdite emissione prestiti				
Costi pluriennali diversi				
TOTALE ATTIVITA'	7.340.721.215	7.477.387.027	254.641.141	117.975.329
DEFICIT PATRIMONIALE				
Disavanzo economico esercizi precedenti				
Disavanzo economico dell'esercizio				
TOTALE A PAREGGIO	7.340.721.215	7.477.387.027	254.641.141	117.975.329

SITUAZIONE PATRIMONIALE AL 31-12-00

ATTIVITA'	consistenze		differenze	
	al 1-1-2000	al 31-12-2000	in più	in meno
CONTI D'ORDINE Valori di terzi depositati a cauzione, a garanzia, ecc. Conti diversi				

SITUAZIONE PATRIMONIALE AL 31-12-00

PASSIVITA'	consistenze		differenze	
	al 1-1-2000	al 31-12-2000	in più	in meno
DEBITI DI TESORERIA				
Anticipazioni del tesoriere				
Scoperti di conto corrente				
RESIDUI PASSIVI				
Debiti verso lo Stato ed altri enti	44.146.246	36.004.071		8.142.175
Debiti verso iscritti, soci e terzi per prestazioni i dovute				
Debiti verso fornitori	207.651.054	213.328.954	5.677.900	
Debiti verso terzi per prestazioni ricevute	127.379.564	113.090.091		14.289.473
Debiti diversi	27.653.185	22.021.881		5.631.304
	406.830.049	384.444.997	5.677.900	28.062.952
DEBITI BANCARI E FINANZIARI				
Mutui ed anticipazioni passive				
Obbligazioni in circolazione				
Debiti verso il personale per depositi				
Debiti verso gestioni autonome				
Debiti diversi bancari e finanziari				
RIMANENZE PASSIVE DI ESERCIZIO				
Riserve tecniche				

SITUAZIONE PATRIMONIALE AL 31-12-00

PASSIVITA'	consistenze		differenze	
	al 1-1-2000	al 31-12-2000	in più	in meno
Risconti passivi				
FONDI DI ACCANTONAMENTI VARI				
Fondo liquidazione indennità anzianità personale	91.595.470	101.595.470	10.000.000	
Fondo imposte e tasse				
Fondi rischi				
Fondi per accantonamenti diversi				
	91.595.470	101.595.470	10.000.000	
POSTE RETTIFICATIVE DELL'ATTIVO				
Fondo svalutazione crediti				
Fondo svalutazione titoli e partecipazioni				
Fondo ammortamento immobili	593.345.267	651.683.852	58.338.585	
Fondo ammortamento impianti, attrezzature e macchinari	3.526.746.279	3.651.305.729	124.559.450	
Fondo ammortamento automezzi, mobili e macchinari d'ufficio	418.140.431	462.802.587	44.662.156	
	4.538.231.977	4.765.792.168	227.560.191	
TOTALE PASSIVITA'	5.036.657.496	5.251.832.635	243.238.091	28.062.952
PATRIMONIO NETTO				
Fondo di dotazione	2.304.063.719	2.225.554.392		78.509.327

SITUAZIONE PATRIMONIALE AL 31-12-00

PASSIVITA'	consistenze		differenze	
	al 1-1-2000	al 31-12-2000	in più	in meno
Riserve obbligatorie				
Riserve facoltative				
Fondo rivalutazione conguaglio monetario				
Avanzo economico esercizi precedenti				
Avanzo economico dell'esercizio				
	2.304.063.719	2.225.554.392		78.509.327
TOTALE A PAREGGIO	7.340.721.215	7.477.387.027	243.238.091	106.572.279
CONTI D'ORDINE				
Terzi per valori depositati a cauzione, a garanzia, ecc.				
Conti diversi				

CONTO ECONOMICO PER L'ESERCIZIO 2000

Parte prima: ENTRATE E SPESE FINANZIARIE CORRENTI

TITOLO 1 - ENTRATE CONTRIBUTIVE

Categoria 1 - Aliquote contributive a carico dei datori di lavoro e/o degli iscritti	£.	
Categoria 2 - Quote di partecipazione degli iscritti all'onere di gestione di specifiche gestioni	£.	

TITOLO 2 - ENTRATE DERIVANTI DA TRASFERIMENTI CORRENTI

Categoria 3 - Trasferimenti da parte dello Stato	£.	645.987.500
Categoria 4 - Trasferimenti da parte delle Regioni	£.	409.186.000
Categoria 5 - Trasferimenti da parte dei Comuni e delle Province	£.	
Categoria 6 - Trasferimenti da parte di altri Enti del settore pubblico e privato	£.	36.000.000

TITOLO 3 - ALTRE ENTRATE

Categoria 7 - Entrate derivanti dalla vendita di beni e dalle prestazioni di servizi	£.	254.341.644
Categoria 8 - Redditi e proventi patrimoniali	£.	3.166.691
Categoria 9 - Poste correttive e compensative di spese correnti	£.	3.693.965
Categoria 10 - Entrate non classificabili in altre voci	£.	

Totale parte prima £. 1.352.375.800

TITOLO 1 - SPESE CORRENTI

Categoria 1 - Spese per gli Organi dell'Ente	£.	88.536.610
Categoria 2 - Oneri per il personale in attività di servizio	£.	506.495.182
Categoria 3 - Oneri per il personale in quiescenza	£.	
Categoria 4 - Spese per l'acquisto di beni di consumo e di servizi	£.	493.732.215
Categoria 5 - Spese per prestazioni istituzionali	£.	51.000.000
Categoria 6 - Trasferimenti passivi	£.	
Categoria 7 - Oneri finanziari	£.	5.134.742
Categoria 8 - Oneri tributari	£.	49.543.400
Categoria 9 - Poste correttive e compensative di entrate correnti	£.	
Categoria 10 - Somme non classificabili in altre voci	£.	250.000

Totale parte prima £. 1.194.692.149

CONTO ECONOMICO PER L'ESERCIZIO 2000

Parte seconda : COMPONENTI CHE NON DANNO LUOGO A MOVIMENTI FINANZIARI

A) Entrate accertate in precedenti esercizi di pertinenza dell'esercizio:		
-- Contributi o premi per le prestazioni istituzionali	£.	
-- Trasferimenti (contributi, oblazioni, etc)	£.	
-- Redditi e proventi patrimoniali	£.	
-- Vendite di prodotti e di materiali diversi	£.	
-- Vendite di pubblicazioni	£.	
-- Prestazioni di particolari servizi	£.	
-- Ricavi pluriennali	£.	
	Totale	£.
B) Produzioni e movimenti interni		
-- prodotti in natura impianti ed altre immobilizzazioni ottenuti con mezzi propri da capitalizzare	£.	
	Totale	£.
C) Trasferimenti attivi in natura (oblazioni, lasciti, donazioni in natura)		
--	£.	
	Totale	£.
D) Variazioni patrimoniali straordinarie:		
-- Sopravvenienze attive - Acquisizioni beni (Cat. 11 e 12)	£.	96.184.236
-- Insussistenze passive - Minori residui passivi	£.	86.814.535
-- Beni mobili inventariati e non pagati	£.	
	Totale	£. 182.998.771
E) Spese impegnate di competenza di successivi esercizi		
--	£.	
	Totale	£.
	Totale parte seconda	£. 182.998.771

CONTO ECONOMICO PER L'ESERCIZIO 2000

Parte seconda : COMPONENTI CHE NON DANNO LUOGO A MOVIMENTI FINANZIARI

A) Spese di competenza, impegnate in precedenti esercizi:		
-- Rimanenza iniziale di prodotti	£.	
-- Materie prime e materiali di consumo viveri	£.	
-- Riscontri iniziali di spese per locazioni ed utenze	£.	
e		
-- Spese per servizi esterni	£.	
-- Spese diverse di amministrazione	£.	
-- Spese per trasferimenti	£.	
-- Oneri finanziari	£.	
-- Spese diverse	£.	
-- Costi pluriennali	£.	
	Totale	£.
B) Produzioni e movimenti interni:		
-- Oneri in natura	£.	
	Totale	£.
C) Trasferimenti passivi in natura (contributi, concorsi, soccorsi e oblazioni in natura)		
--	£.	
	Totale	£.
D) Ammortamenti e deperimenti		
-- Immobili (Edifici 3% - Terreni 2,5%)	£.	58.338.585
-- Impianti attrezzature e macchinari	£.	124.559.450
-- Automezzi, mobili e libri	£.	44.662.156
-- Diversi	£.	
	Totale	£. 227.560.191
E) Svalutazioni e deprezzamenti		

CONTO ECONOMICO PER L'ESERCIZIO 2000

Parte seconda : COMPONENTI CHE NON DANNO LUOGO A MOVIMENTI FINANZIARI

-- Svalutazione crediti	£.		
-- Svalutazione titoli	£.		
-- Deprezzamento immobili, impianti, macchine	£.		
-- Eliminazione impianti ed altre immobilizzazioni non ammortizzate	£.		
	Totale	£.	
F) Accantonamenti per oneri presunti di competenza			
-- Imposte e tasse da regolare	£.		
-- Altri oneri da definire	£.		
-- Accantonamenti diversi	£.		
-- Accantonamenti a fondo rischi	£.		
	Totale	£.	
G) Quota dell'esercizio per l'adeguamento del fondo indennità anzianità personale			
-- Quota annua adeguamento indennità anzianità del personale	£.	10.000.000	
	Totale	£.	10.000.000
H) Variazioni patrimoniali straordinarie:			
-- Sopravvenienze passive	£.		
-- Insussistenze attive - Minori residui attivi	£.	90.462.208	
-- Beni mobili non ancora inventariati	£.		
-- Eccedenza spese in conto capitale su accertamenti in conto capitale	£.	91.169.350	
	Totale	£.	181.631.558
I) Entrate accertate nell'esercizio di pertinenza di successivi esercizi			
--	£.		
	Totale	£.	
	Totale parte seconda	£.	419.191.749

CONTO ECONOMICO PER L'ESERCIZIO 2000

Parte seconda : COMPONENTI CHE NON DANNO LUOGO A MOVIMENTI FINANZIARI

Totale generale entrate	£.	1.535.374.571
Totale generale spese	£.	1.613.883.898
Disavanzo economico	£.	78.509.327
Totale a pareggio	£.	1.613.883.898

EX ISTITUTI DI RICERCA AGRARIA

LATTIERO-CASEARIO

ESERCIZIO 1999

RELAZIONE DEL CONSIGLIO DI AMMINISTRAZIONE

Il Conto Consuntivo si compone del rendiconto finanziario, della situazione patrimoniale e del conto economico, ed è accompagnato da elaborati contabili e statistici atti a conferire maggiore chiarezza alle poste del bilancio.

Nel rendiconto finanziario sono riportati i risultati relativi alla gestione di competenza ed alla gestione residui cui si è pervenuti durante l'esercizio finanziario in confronto alle correlate previsioni definitive, cioè comprensive di tutte le variazioni deliberate nel corso dell'esercizio, distintamente per entrate e spese.

ENTRATE C/COMPETENZA

TITOLI	PREVISIONI INIZIALI	VARIAZIONI + o -	PREVISIONI DEFINITIVE	SOMME ACCERTATE	SOMME RISCOSSE	SOMME RIMASTE DA RISCOUOTERE	DIFFERENZA + O -
Entrate correnti (Tit. 1-2-3)	1.100.500.000	934.947.600	2.035.447.600	2.011.384.437	1.486.290.513	525.093.924	- 24.063.163
Entrate in c/capitale (Tit. 4-5-6-)	316.000.000	523.222.514	839.222.514	839.836.718	839.529.478	1.307.240	614.204
Entrate per partite di giro (Tit. 7)	193.000.000	-	193.000.000	153.362.284	150.222.787	3.139.497	- 39.637.716
TOTALE	1.609.500.000	1.458.170.114	3.067.670.114	3.004.583.439	2.475.042.778	529.540.661	- 63.086.675
Avanzo di Amministrazione	1.087.337.845	- 13.210.199	1.074.127.646	3.004.583.439	2.475.042.778	529.540.661	- 63.086.675
TOTALE GENERALE	2.696.837.845	1.444.959.915	4.141.797.760	3.004.583.439	2.475.042.778	529.540.661	- 63.086.675

Dal prospetto delle Entrate si rileva che esse hanno avuto una previsione definitiva pari a £ 3.067.670.114, con una variazione positiva di £ 1.458.170.114 rispetto alle previsioni iniziali di £ 1.609.500.000. = Tale variazione positiva è stata generata da maggior contributo concesso dal Ministero per il funzionamento (£ 123.647.600), finanziamento straordinario ministeriale per acquisto di attrezzature (£ 74.400.000) e da contributi per nuovi progetti di ricerca, precisamente:

- + £ 198.000.000 progetto Microflora Autoctona - con finanziamento ministeriale
- + £ 69.300.000 progetto CNMIIA - con finanziamento ministeriale
- + £ 520.000.000 progetto POM - con finanziamento da parte dell'Istituto Zootecnico e Caseario per la Sardegna
- + £ 67.000.000 contratto di ricerca con Comunità Montana Valle Trompia

oltre a variazioni per storni e contrazioni di debiti diversi (anticipazioni di cassa da parte dell'istituto cassiere tesoriere cui si è dovuto far ricorso all'inizio dell'esercizio per indisponibilità di cassa) pari a + £ 405.822.514. =

Il Bilancio è stato pertanto articolato in base alle seguenti previsioni definitive di entrate:

- £ 743.647.600 finanziamento ministeriale per il funzionamento e l'attività ordinaria di ricerca
- £ 74.400.000 finanziamento ministeriale per acquisto attrezzature
- £ 787.300.000 finanziamento ministeriale per progetti straordinari di ricerca
- £ 73.000.000 contributi straordinari per contratti di ricerca con altri Enti del settore pubblico e privato
- £ 431.500.000 entrate proprie dell'Ente derivanti dalla vendita di prodotti agricoli e caseari e dalle analisi c/terzi (per conto delle Regioni e Comandi Militari), in base a tariffari correlati ai costi di produzione
- £ 19.000.000 realizzo da alienazione di beni patrimoniali
- £ 745.822.514 contrazione di debiti diversi (anticipazioni del Tesoriere)
- £ 193.000.000 partire di giro

per un totale di £ 3.067.670.114, oltre all'avanzo di amministrazione generatosi al 31.12.98 per £ 1.074.127.646. =

Le Entrate accertate sono state di £ 3.004.583.439 con una differenza negativa, rispetto alle previsioni definitive, di £ 63.086.675 dovuta a minor entrate correnti e partire di giro; in particolare in queste ultime non è stato utilizzato lo stanziamento per "recupero anticipazioni varie". Nelle entrate correnti si evidenzia la minor entrata, rispetto alle previsioni, nel capitolo "recupero e rimborso diversi dell'Azienda Agricola" in quanto l'AIMA non ha accolto per intero l'importo richiesto quale aiuto semina mais.

I trasferimenti da parte dello Stato ed altri Enti del settore pubblico e privato, come da disposizioni ministeriali, sono stati accertati per il loro intero ammontare.

E' rimasto da incassare l'importo di £ 529.540.661.= dovuto al finanziamento dei nuovi contratti di ricerca per i quali, nell'esercizio, è stato incassato solamente l'acconto previsto nel contratto stesso, ed alle fatture di vendita emesse negli ultimi mesi dell'anno tra cui l'unica somma elevata è quella di £ 74.316.548 nel capitolo 307011 "ricavi dalla vendita di prodotti agricoli" relativa alla vendita del latte alla Eurolat il cui pagamento è concordato in 60 giorni.

SPESE IN C/COMPETENZA

TITOLI	PREVISIONI INIZIALI	VARIAZIONI + 0 -	PREVISIONI DEFINITIVE	SOMME IMPEGNATE	SOMME PAGATE	SOMME RIMASTE DA PAGARE	DIFFERENZA + 0 -
Spese correnti (Tit. 1)	1.888.962.845	878.038.360	2.767.001.205	1.869.135.399	1.501.243.552	367.891.847	- 897.865.806
Spese in c/capitale (Tit. 2)	169.875.000	157.715.037	327.590.037	155.690.781	88.554.501	67.136.280	- 171.899.256
Estinzione di mutui (Tit. 3)	300.000.000	445.822.514	745.822.514	745.822.514	745.822.514		-
Spese per partite di giro (Tit. 4)	193.000.000	-	193.000.000	153.362.284	126.685.927	26.676.357	- 39.637.716
TOTALE	2.551.837.845	1.481.575.911	4.033.413.756	2.924.010.978	2.462.306.494	461.704.484	-1.109.402.778
Fondo vincolato T.F.R.	145.000.000	- 36.615.996	108.384.004	2.178.188.464	2.462.306.494	461.704.484	-1.109.402.778
TOTALE GENERALE	2.696.837.845	1.444.959.915	4.141.797.760				

Come si evince dal prospetto delle Spese, le Entrate sono state ridistribuite decurtando l'importo relativo al Fondo del TFR (circolare ministeriale del 29.09.95) dal quale, nell'esercizio, è stato prelevato l'importo di £ 36.615.996 per il pagamento dell'indennità spettante ad un dipendente dimissionario.

Tali spese hanno avuto una previsione definitiva di £ 4.033.413.756, con una variazione in aumento di £ 1.035.753.397 rispetto alla previsione iniziale di £ 2.551.837.845, riportando una differenza rispetto alle variazioni delle entrate di £ 23.405.797 derivante da: -£ 13.210.199 per minor avanzo di amministrazione + £ 36.615.996 per inserimento in bilancio, nelle spese, della quota prelevata dal Fondo TFR.

Tali variazioni sono a seguito di variazioni di entrate, già in precedenza illustrate, e sono state assegnate nei capitoli di spesa secondo quanto previsto dai contratti di ricerca e dalle assegnazioni ministeriali. Con i vari provvedimenti di

variazioni sono stati inoltre effettuati degli storni tra i vari capitoli per le esigenze funzionali dell'Istituto; in particolare si è provveduto a far effettuare alcuni lavori di manutenzione agli immobili tra cui la ricostruzione dei locali del Caseificio, rifacimento della pavimentazione della parte retrostante il Caseificio, riparazione del tetto delle case coloniche dell'Azienda Baroncina, etc. ed a razionalizzare i locali uffici/laboratori prevedendo lo spostamento della biblioteca.

Le Spese impegnate sono state di £ 2.924.010.978, dando luogo ad una variazione negativa di £ 1.109.402.778, rispetto alle previsioni definitive, imputabile prevalentemente alle spese relative ai contratti di ricerca a carattere pluriennale che, come da disposizioni ministeriali, confluiscono nell'avanzo di amministrazione per poi essere distribuite a nuovo nel successivo esercizio.

Le somme rimaste da pagare sono pari a £ 461.704.484 derivanti principalmente dai vari lavori di manutenzione non ancora terminati, dagli oneri a carico dell'Ente sugli stipendi del mese di dicembre, dagli ordini di acquisto degli ultimi periodi e sprovvisti di emissione di fatture, utenze del mese di dicembre ed il trasferimento passivo all'Istituto Superiore di Sanità, nell'ambito del contratto EML.

L'elenco dettagliato delle variazioni effettuate nell'esercizio finanziario sulle previsioni di competenza viene allegato al conto consuntivo.

Tale elenco, nel prospetto riepilogativo finale, porta un saldo negativo nella competenza di £ 36.615.996 derivante dall'inserimento nel finanziario dell'importo prelevato dal Fondo TFR che, pertanto, non aveva una rispondenza nelle entrate; nella cassa invece porta un saldo negativo di £ 13.013.022 in quanto alla differenza di -£ 36.615.996 si somma l'importo di £ 23.602.974 riveniente dalle variazioni intervenute nella cassa a seguito del riaccertamento dei residui.

Il riaccertamento ha difatti generato nella cassa:

Maggiori entrate	£ 129.345.843 }	
Minori spese	£ 119.795.782 }	£ 249.141.625
Minori entrate	£ 84.582.917 }	
Maggiori spese	£ 154.165.933 }	£ 225.538.651
Differenza sulla cassa		+ £ 23.602.974
Variazione negativa		- £ 36.615.996
Totale		- £ 13.013.022

Al Rendiconto Finanziario viene altresì allegato uno stralcio della contabilità dell'Azienda Agricola Baroncina che presenta entrate accertate per £ 347.650.671 e spese impegnate per £ 472.599.616 con un disavanzo finanziario, quindi, di £ 124.948.945. Si fa presente che detto disavanzo non è da ritenersi significativo, in quanto i costi imputati ai vari capitoli della contabilità del fondo aziendale sono comprensivi, per circa 41 milioni, delle spese di manutenzione, riparazione ed adattamento locali, e dell'acquisto di attrezzature agricole, che sono registrate tra le spese aziendali ma, in realtà, vanno a valorizzare ed incrementare il patrimonio dell'Ente.

GESTIONE RESIDUI

La gestione residui, comprensiva di quelli derivanti da esercizi precedenti, con relative variazioni derivanti da più esatti accertamenti, e dei residui relativi alla gestione finanziaria dell'esercizio 1999, presenta sinteticamente le seguenti risultanze:

RESIDUI ATTIVI	RESIDUI PASSIVI
Residui anni precedenti	Residui anni precedenti
Esatti accertamenti	Esatti accertamenti
Residui attivi rettificati	Residui attivi rettificati
Riscossi nel 1999	Pagati nel 1999
Rimasti da riscuotere	Rimasti da pagare
Residui dell'esercizio 1999	Residui dell'esercizio 1999
Totale residui attivi	Totale residui attivi
2.243.162.749	1.553.883.703
- 118.766.358	- 103.938.380
2.124.396.391	1.449.945.323
- 1.476.862.432	- 1.293.977.295
647.533.959	155.968.028
529.540.661	461.704.484
1.177.074.620	617.672.512

Le variazioni negative nei residui attivi e passivi degli anni precedenti al 1999 sono stati oggetto di delibera del consiliare del 26.11.99 per l'importo di £ 90.549.158 negli attivi e £ 79.238.524 nei passivi; mentre le ulteriori variazioni negative negli attivi per £ 28.217.200 e £ 24.699.856 per i passivi saranno proposti contestualmente alla presentazione del bilancio consuntivo.

La consistenza finale dei residui attivi provenienti dagli anni precedenti al 1999 è notevolmente diminuita rispetto a quella risultante all'inizio dell'anno in quanto si sono incassati diversi saldi di finanziamenti ministeriali quali quello per borse di studio (DM574/7241/93 - DM 630/7241/94 - DM 348/7241/96 - DM 558/7241/96 - acc. DM277/7241/97), per ristrutturazione Caseificio e cunicolo, per rifacimento impianto elettrico Istituto, per ristrutturazione stalla, per acquisto attrezzature, per parziale rendiconto sul progetto finalizzato "Moderne Strategie Lattiero-Casearie"; sono inoltre stati introitati i saldi dei contributi contratti di ricerca scaduti quali quello con la UE contratto PL95 - Consorzio Tutela Pecorino Toscano, Consorzio Mozzarella di Bufala Campana, Editoriale il Mondo del Latte, Caseificio Pugliese F.lli Radicci.

L'importo di £ 647.533.959 ancora da riscuotere è così generato:

£ 1.315.000 credito nei confronti dell'Intendenza di Finanza per un rimborso IRPEG dell'anno 1986 che, nonostante la copiosa corrispondenza per una definizione della pratica, non si è ancora avuto un riscontro;

£ 18.000.000 saldo finanziamento per borse di studio di cui al DM 630/7241/94, rendicontato ed in attesa di saldo;

£ 33.000.000 saldo finanziamento per borse di studio di cui al DM 362/7241/96, appena interamente espletato ed in fase di rendicontazione;

£ 11.407.937 credito nei confronti dell'Azienda Burro di Campagna, per il cui recupero ci si è inseriti nel riparto fallimentare in sede privilegiata e l'Avvocatura di Stato di Torino, cui l'Ente si è rivolto per richiesta di assistenza, con nota del 13.7.99, ha comunicato "*che questo Istituto è stato utilmente collocato nel riparto fallimentare in sede privilegiata e che potrà contattare direttamente il curatore del fallimento per stabilire, non appena il riparto sarà divenuto definitivo, le modalità di pagamento*";

£ 69.000.000 saldo finanziamento per borse di studio di cui al DM 277/7241/97, ancora da espletare interamente;

£ 227.408.600 saldo finanziamento ministeriale sul progetto di ricerca "Moderne Strategie lattiero-Casearie";

£ 205.496.162 saldo dei 4 contratti finanziati dalla UE (PL1404 - Profile QD - PL1403-1435 - Brite-Euram-III) con scadenza nel 2000;

£ 56.535.020 saldo finanziamento ministeriale per pratica prevenzione incendi (DM 344/7241/98), in fase di rendicontazione;

£ 25.371.240 saldo finanziamento ministeriale per impianto elettrico (DM 407/7232/98), opere non ancora ultimate.

I residui passivi generatisi negli anni precedenti al 1999, da una consistenza iniziale di £ 1.553.883.703, presentano una consistenza finale di £ 155.968.028. Tale importo ancora da pagare è così costituito:

£ 76.525.000 pagamento indennità per borsa di studio:
£ 79.443.028 per lavori di ristrutturazioni relativi al rifacimento impianto elettrico ed adeguamento montacarichi, non ancora terminati.

Per i residui generati nell'anno 1999 si è già detto trattando degli importi di competenza rimasti da incassare e pagare.

L'elenco dei residui attivi e passivi, così come previsto dal DPR 696 del 18.12.79, viene allegato al conto consuntivo, distintamente per l'esercizio di provenienza e per capitolo.

DIMOSTRAZIONE CONSISTENZA FONDO CASSA AL 31.12.99

L'esercizio '99 si è chiuso con una disponibilità di cassa di £ 580.470.021, con un incremento, quindi, di £ 195.621.421 rispetto al 01.01.99. Nella prima parte dell'anno finanziario si è dovuto far ricorso ad anticipazioni da parte dell'Istituto Cassiere Tesoriere, coperta poi dai vari incassi già descritti e dagli anticipi dei nuovi progetti di ricerca avviati nel 1999.

La dimostrazione della suddetta consistenza risulta la seguente:

Fondo cassa all'inizio dell'esercizio	£ 384.848.600
Riscossioni in c/ competenza	£ 2.475.042.778 }
Riscossioni in c/residui	£ 1.476.862.432 }
	+ £ 3.951.905.210
Pagamenti in c/ competenza	£ 2.462.306.494 }
Pagamenti in c/residui	£ 1.293.966.295 }
	- £ 3.756.283.789
Fondo cassa al 31.12.99	£ 580.470.021

DIMOSTRAZIONE DELLA SITUAZIONE FINANZIARIA AL 31.12.99

Totale entrate accertate	£ 3.004.583.439
Totale uscite impegnate	£ 2.924.010.978
Avanzo finanziario al 31.12.99	£ 80.572.461

SITUAZIONE AMMINISTRATIVA

In essa è posto in evidenza il risultato di amministrazione cui è pervenuta la gestione dell'istituto e che corrisponde ad un avanzo di amministrazione di £ 1.139.872.129 determinato dalla somma algebrica dei valori patrimoniali aventi carattere esclusivamente finanziario, vale a dire il fondo cassa + residui attivi - residui passivi:

Fondo cassa al 31.12.99	£ 580.470.021
Residui attivi	+ £ 1.177.074.620
Residui passivi	- £ 617.672.512
Avanzo di amministrazione	£ 1.139.872.129

DIMOSTRAZIONE DELL'AVANZO DI AMMINISTRAZIONE

L'avanzo di amministrazione al 31.12.99 di £ 1.139.872.129 risulta costituito da £ 1.088.342.845 di avanzo vincolato e £ 51.529.284 di avanzo effettivo.

In ottemperanza alle disposizioni ministeriali con circolare n.60 del 13.10.90, gli stanziamenti relativi ai progetti o programmi finalizzati a carattere pluriennale vanno iscritti in bilancio, nelle contabilità speciali, sia in entrata che in uscita, per il loro intero ammontare nell'anno finanziario di manifestazione. Le entrate vengono accertate per intero, mentre le spese non impegnate confluiscono nell'avanzo di amministrazione per essere poi reinscritte ai corrispondenti capitoli della competenza dell'esercizio successivo.

Premesso quanto sopra, nell'avanzo vincolato sono pertanto confluiti tutti i suddetti stanziamenti di spesa non impegnati per un importo di £ 847.958.841 oltre all'importo di £ 108.384.004 di fondo TFR e £ 132.000.000 per l'acquisto di attrezzature, importo proveniente dall'alienazione del prototipo per la formatura e pressatura Grana, non ancora utilizzato e, pertanto, reinscritto nel successivo esercizio.

La tabella dimostrativa dettagliata viene allegata al presente conto consuntivo.

SITUAZIONE PATRIMONIALE

La situazione patrimoniale indica la consistenza degli elementi patrimoniali attivi e passivi all'inizio ed al termine dell'esercizio '99. Pone altresì in evidenza le variazioni intervenute nelle singole poste attive e passive e l'incremento del patrimonio netto iniziale per effetto della gestione del bilancio (art. 34 DPR 696).

I risultati in sintesi sono stati i seguenti che evidenziano un incremento di £ 364.309.642:

ATTIVITA'	Consistenza al 01.01.99	£ 11.071.119.134	al 31.12.99	£ 10.837.679.183	Differenza	- £ 233.439.951
PASSIVITA'	"	al 01.01.99	£ 6.837.844.856	al 31.12.99	£ 6.240.095.263	"
PATRIMONIO NETTO	"	al 01.01.99	£ 4.233.274.278	al 31.12.99	£ 4.597.583.920	"
						+ £ 364.309.642

In un raffronto con le consistenze patrimoniali al 01.01.99, le variazioni positive dell'attivo sono state determinate da maggior disponibilità di cassa e dalle acquisizioni patrimoniali, mentre quelle negative da minor residui attivi e minor rimanenze di prodotti, queste ultime a seguito della mancata produzione per inattività del Cascificio Sperimentale per assenza della figura del casaro.

Le variazioni nei beni mobili ed immobili nell'anno '99, come riportato nel registro degli inventari, sono state pari a £ 656.132.757, determinate da £ 797.411.222 di acquisizioni e £ 141.278.465 di alienazioni; in dettaglio:

Immobili (per ristrutturazione edifici)	Acquisizioni	£ 163.672.210
Fondo agricolo (per saldo ristrutturazione chiesetta)	Acquisizioni	£ 384.450
		£ 164.056.660

Beni mobili:

- Mobili e macchine d'ufficio	Acquisizioni £	20.452.480	£	20.452.380
	Alienazioni £	100		
- Attrezzature tecnico-scientifiche	Acquisizioni £	500.081.680	£	386.382.915
	Alienazioni £	113.698.765		
- Attrezzature agricole	Acquisizioni £	78.180.000	£	50.600.400
	Alienazioni £	27.579.600	£	34.640.402
- Materiale bibliografico	Acquisizioni			

Tra le attrezzature agricole è stato alienato un carro miscelatore, ormai in disuso, con vendita per £ 16.800.000 al fornitore della nuova macchina. Nelle attrezzature tecnico scientifiche alcune di queste alienazioni sono state date per rottamazione a Ditta specializzata, mentre un analizzatore di aminoacidi è stato dato in permuta per £ 6.000.000 alla Ditta fornitrice della nuova strumentazione.

Le poste passive del conto patrimoniale evidenziano, rispetto all'inizio dell'esercizio, una variazione negativa nella consistenza dei residui passivi e nel Fondo di accantonamento TFR in quanto, pur accantonando la quota annuale di £ 20 milioni, nell'anno si è prelevato l'importo di £ 36.615.996 per il pagamento dell'indennità ad un operaio dimissionario

I fondi ammortamento hanno subito un incremento di £ 355.077.594 a seguito del calcolo della quota dell'anno determinata, ai sensi dell'art. 32 DPR 696/79 e circolare ministeriale n.16 del 29.1.90, applicando ai saldi da ammortizzare al 01.01.99 + le acquisizioni dell'anno - le alienazioni dell'anno le seguenti aliquote: 3% per gli immobili, 35% per le attrezzature, 25% per gli automezzi, 12% per i mobili e macchine d'ufficio, 9% per le macchine agricole.

Va precisato che nella parte attiva della situazione patrimoniale sono indicati i dati storici dei beni immobili e di acquisto dei beni mobili, in quanto è ancora la ricognizione dei beni e successiva rivalutazione.

CONTO ECONOMICO

Il Conto Economico riporta la dimostrazione dei risultati economici conseguiti nell'esercizio '99 (art.35 DPR 696/79). In esso è determinato l'avanzo economico pari a £ 364.309.642, dovuto sia alle maggiori entrate correnti accertate rispetto alle spese, che ai componenti che non danno luogo a movimenti finanziari.

Tra questi ultimi, nelle poste attive, si riportano le acquisizioni patrimoniali, le insussistenze passive generate dal minor accertamento nei residui passivi e dal decremento del Fondo TFR, le rimanenze di prodotti al 31.12.99 determinate come da tabella allegata al conto consuntivo.

Nelle poste passive si riportano le rimanenze di prodotti al 01.01.99, le quote ammortamenti dell'anno, le alienazioni dei beni mobili, la quota dell'anno per accantonamento TFR, le insussistenze attive derivanti da minori residui attivi, sopravvenienze passive per differenza fra le entrate accertate e le spese impegnate in c/capitale.

Costituisce allegato al conto consuntivo anche la tabella numerica e nominativa del personale dell'Ente che dimostra che l'Istituto opera con 24 unità di ruolo, contro le 35 in organico, e 4 operai con contratto privatistico a tempo indeterminato, contro le 5/7 degli anni precedenti. L' solamente per quest'ultima categoria di personale che le indennità stipendiali gravano sul presente bilancio.

I dati del conto consuntivo esposto, rilevano che l'attività dell'Ente si è svolta prevalentemente sull'attività di ricerca ordinaria e su progetti finalizzati approvati e finanziati dal Ministero vigilante. Le entrate proprie dell'Ente, derivanti principalmente dalla vendita dei prodotti agricoli e dai proventi delle prestazioni di servizi relativi alle analisi effettuate per conto delle Regioni e dei Comandi Militari, costituiscono parte integrante del funzionamento dell'Istituto. Dal prospetto finanziario che accompagna il programma scientifico ed il preventivo economico viene evidenziata la parte relativa al funzionamento e quella dell'attività di ricerca ordinaria.

I dati riassunti nella relazione di commento al Bilancio Consuntivo anno '99, redatta in base all'art. 32, 3° comma, del DPR 696/79, rispecchiano chiaramente quanto previsto ed approvato dai competenti organi in fase di programmazione sia scientifica che contabile relativamente all'attività ordinaria e straordinaria.

IL PRESIDENTE f.f.
(GIANGIACOMO Dott. ROBERTO)

RELAZIONE DEL COLLEGIO DEI REVISORI

VERBALE N.213

Il giorno sette dicembre millenovecentonovantanove alle ore 9.00 si è riunito, come stabilito nella seduta del 24 novembre scorso, il Collegio dei revisori dei conti dell'Istituto sperimentale lattiero-caseario - Lodi presso la sede dell'Istituto stesso, sita in Via A. Lombardo, 11, Lodi.

Sono presenti:

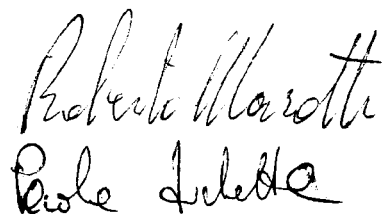
- il dott. Francesco D'Anna, presidente;
- il dott. Roberto Marotti, componente.
- la dott.ssa Paola Luchetta, componente.

1) VARIAZIONI POSITIVE E NEGATIVE NEGLI ANNI PRECEDENTI AL 1999.

Il Collegio, sciogliendo le proprie riserve circa la necessità di esprimere un compiuto parere sulla proposta del Presidente dell'Istituto relativa all'oggetto dopo avere effettuato i doverosi controlli sulle scritture contabili di cui all'art.73 del d.P.R. n.696/1979, procede all'esame in particolare delle liste dei residui attivi e passivi concernenti gli esercizi 1998 e precedenti.

Il Collegio, per quanto attiene ai residui attivi risalenti agli anni precedenti al '99, con l'assistenza del Segretario amministrativo, signora Milena Rosi, fa presente la sussistenza di somme di importo non esiguo. Citansi solo a titolo di esempio la somma di £. 1.315.000, dovuta dall'Intendenza di finanza di Milano, il cui credito, riferito all'I.R.P.E.G. rimborso 1986, è stato di nuovo richiesto dall'Istituto nel corso del corrente esercizio, nonché la somma complessiva di £. 8.309.177 - residuo 1996 - e quella di £. 3.098.760 - residuo 1997, cap. 307030 - dovute dalla ditta Azienda Burro di Campagna, per le quali l'Istituto, dopo averne richiesto il versamento senza esito a causa del fallimento della stessa ditta, ha provveduto a inserirsi nel fallimento con il privilegio di cui all'art.2751 bis del codice civile. Nel capitolo 307030 dei residui attivi presenti indicati nel bilancio preventivo 2000 l'importo di £. 25.000.000 è comprensivo di tali residui attivi sui quali l'Istituto ritiene di dovere incassare. Infine, per quanto riguarda i residui passivi relativi agli anni 1990, 1993 e 1994 indicati sulla lista dei residui passivi, l'analisi dettagliata al bilancio 2000 che ora viene data al Collegio prevede che nel capitolo 211050 si sono verificate delle economie, per le quali conseguentemente saranno apportate nelle scritture contabili dell'Istituto.

Il Collegio, pertanto, tenuto conto dei controlli ora effettuati, esprime il proprio parere favorevole all'eliminazione dei residui attivi e passivi.



2) ESAME DEL BILANCIO PER L'ESERCIZIO FINANZIARIO 2000.

Il Collegio è ora in grado di redigere la relazione di cui all'oggetto avendo acquisito gli elementi in merito evidenziati nel corso della seduta del 24 novembre u.s., relazione che viene allegata al presente verbale con il n.1.

3) VERIFICA DELLA CASSA GENERALE E DELLA SITUAZIONE FINANZIARIA DELL'ISTITUTO.


Il Collegio procede, con esito positivo, alla verifica di cassa generale alla data del sei dicembre millenovecentonovantanove di cui ai vari atti rilasciati dalla Banca Popolare di Lodi, Tesoriere, allegati con il n.2, nonché di cui alla copia del giornale di cassa dell'Istituto allegato con il n.3. Il Collegio, inoltre, accerta che dal mod. 56T (T.U.) della Tesoreria Provinciale dello Stato, ultimo pervenuto, il conto infruttifero dell'Istituto risulta azzerato alla sera del 31 ottobre u.s. La situazione finanziaria della cassa alla data odierna appare soddisfacente in quanto risulta un saldo di L.602.357.309.

La situazione rappresentata dal Tesoriere coincide sostanzialmente con quella del giornale di cassa come risulta dall'allegato n.4.

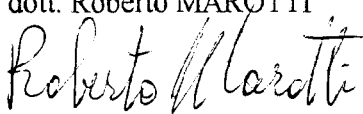
La seduta è tolta alle ore 14.00

Letto e approvato.


IL PRESIDENTE
dott. Francesco D'ANNA



IL COMPONENTE
dott. Roberto MAROTTI



IL COMPONENTE
dott.ssa Paola Luchetta



VERBALE N.216

Il giorno diciassette aprile duemila alle ore 10.00 si è riunito, come da convocazione del Presidente, il Collegio dei revisori dei conti dell'Istituto sperimentale lattiero-caseario - Lodi presso la sede dell'Istituto stesso, sita in Via A. Lombardo, 11, Lodi.

Sono presenti:

- il dott. Francesco D'Anna, presidente;
- il dott. Roberto Marotti, componente;
- la dott.ssa Paola Luchetta, componente.

1) RELAZIONE DEL COLLEGIO DEI REVISORI DEI CONTI DELL'ISTITUTO SPERIMENTALE LATTIERO-CASEARIO DI LODI SULLA SITUAZIONE DEI RESIDUI ATTIVI E PASSIVI ANTERIORI ALL'ESERCIZIO 1999, RIACCERTATI ALLA DATA DEL 31 DICEMBRE 1999.

Il Collegio nella seduta del 7 dicembre 1999 aveva espresso, tenuto conto dei controlli effettuati, il proprio parere favorevole alla eliminazione di residui attivi per l'importo di £. 90.549.158 e di residui passivi per l'importo di £. 79.238.524. Ciò risulta dal punto "1) variazioni positive e negative negli ultimi anni precedenti al 1999" di cui al verbale in pari data n.213, al quale verbale fa riferimento diretto, ricordando che in tale occasione il Collegio aveva fatto presente la sussistenza di taluni residui attivi e per i quali si sollecita la loro definizione.

Ora il Collegio esamina altre proposte del Presidente dell'Istituto per la eliminazione dell'importo di £. 28.217.200 nei residui attivi essendosi avute delle economie nella gestione di progetti, acquisto attrezzature e di interventi strutturali di adeguamenti a norma di impianti (- £. 2.302.075 - cod. 203025; - £. 1.462.275 - cod. 515015; - £. 24.452.850 - cod. 515010), e l'importo di £. 24.699.856 nei residui passivi essendosi avute delle economie per ribasso d'asta nei lavori di cui sopra e minore importo pagato alla Ditta VID (- £. 24.698.656 - cod. 211050; - £. 1.200 - cod. 211050).

Il Collegio anche per questi residui attivi e passivi esprime parere favorevole alla loro eliminazione tenuto conto dei controlli ora effettuati e rivolge all'Istituto l'invito ad attuare tutti i provvedimenti utili ad eliminare i residui attivi di cui sopra.



2) RELAZIONE DEL COLLEGIO DEI REVISORI DEI CONTI SUL CONTO CONSUNTIVO ESERCIZIO FINANZIARIO 1999 DELL'ISTITUTO SPERIMENTALE LATTIERO-CASEARIO DI LODI.

Il Collegio ha ricevuto il conto consuntivo ed i suoi allegati entro i termini prescritti. Tali elaborati verranno sottoposti all'esame ed approvazione del Consiglio di amministrazione dell'Istituto nella seduta del 19 aprile p.v. e cioè nei termini prescritti dall'art.32 del regolamento per l'amministrazione e la contabilità degli Enti pubblici di cui alla Legge n. 70 del 1975 approvato con d.P.R. n.696 del 1979.

Sono pervenuti dall'Istituto al Collegio i seguenti atti previsti negli artt. 32,33,34,35 e 36 del citato Regolamento:


- 1) Relazione del Presidente illustrativa dell'andamento dell'Ente nei suoi settori operativi nonché dei fatti di rilievo verificatisi; essa è integrata con la relazione amministrativa allegata al conto consuntivo in cui si espongono le motivazioni di ordine contabile che hanno influenzato le variazioni intervenute nella movimentazione dei capitoli delle entrate e delle spese; della situazione dei residui che dovrà essere oggetto di deliberazione del Consiglio di Amministrazione per i residui attivi e passivi ridotti o eliminati; nella situazione amministrativa; nel rendiconto patrimoniale; nel conto economico;
- 2) Rendiconto finanziario;
- 3) Situazione patrimoniale;
- 4) Conto economico;
- 5) Situazione amministrativa.

Tali atti risultano conformi alle scritture contabili tenute dall'Istituto e al Regolamento per la contabilità. Le risultanze delle riscossioni e dei pagamenti coincidono con il saldo rappresentato dalla Banca - Tesoriere alla chiusura dell'esercizio 1999 di £. 580.470.021.

Il Collegio procede all'esame del conto consuntivo e dei suoi allegati esprimendo le considerazioni che seguono.

Il quadro riassuntivo per titoli del rendiconto finanziario di sola competenza dell'esercizio 1999, desunto dal rendiconto è il seguente:

TITOLI	PREVISIONI DEFINITIVE
Entrate correnti (Tit. II - III)	2.035.447.600
Entrate in c/capitale (Tit. IV - V - VI)	839.222.514
Entrate per partite di giro (Tit. VII)	193.000.000
TOTALE ENTRATE	3.067.670.114
Avanzo di Amministrazione	1.074.127.646
TOTALE GENERALE	4.141.797.760

 Roberto Marotti Pado Schilke

TITOLI	PREVISIONI DEFINITIVE
Spese correnti (Tit. I)	2.767.001.205
Spese in c/capitale (Tit. II)	327.590.037
Estinzione di mutui (Tit. III)	745.822.514
Spese per partite di giro (Tit. IV)	193.000.000
TOTALE USCITE	4.033.413.756
Fondo TFR	108.384.004
TOTALE A PAREGGIO	4.141.797.760

L'esercizio 1999 si chiude con un avanzo finanziario di £. 80.572.461.

Si prende atto della diminuzione dei residui attivi che passano da £. 2.124.396.391 relativi agli esercizi 1998 e precedenti a £. 1.177.074.620 alla data del 31.12.1999 mentre i residui passivi diminuiscono per tali esercizi da £. 1.449.945.323 a £. 617.672.512. Il Collegio ha già espresso il suo parere riguardo ai residui provenienti dagli esercizi precedenti al 1999, cui fa espresso rinvio.

Dalla situazione amministrativa risulta un avanzo di amministrazione di £. 1.139.872.129. Il risultato economico di esercizio è rappresentato nel conto economico con avanzo economico di £. 364.309.642 che nella situazione patrimoniale è pure di £. 364.309.642.

Per quanto riguarda la parte attività della situazione patrimoniale si deve considerare che essa non è reale in quanto la rivalutazione dei beni mobili non risulta ancora eseguita ed è ancora in corso. Per quel che concerne gli ammortamenti dei beni immobili e mobili, l'Istituto ha applicato il D.M. 31/12/88 del Ministero delle Finanze e la lettera circolare n.16 del 29.01.90 del Ministero dell'Agricoltura.

Il Collegio infine prende atto che l'Istituto effettua anche ricerche di mercato per l'acquisizione di beni e servizi avvalendosi di apposite commissioni che scelgono, propongono ed esprimono parere di congruità.

Il Presidente osserva che l'Istituto procede all'appalto di lavori e acquisti sempre con il sistema della trattativa privata.

Quanto all'economicità della gestione 1999 e residui anni precedenti si fa presente quanto segue.

Il bilancio di previsione dell'Istituto era stato approvato dal Ministero delle Politiche Agricole e Forestali. In precedenza con circolare il Ministero del Tesoro indirizzata a tutti i dicasteri aveva, fra l'altro, raccomandato che tutti gli enti, le cui entrate derivavano per intero o parzialmente dall'applicazione di tariffe per i servizi resi, dovranno operare affinché le stesse siano correlate ai costi di produzione dei servizi cui si riferiscono.

Si ricorda a tal proposito che il collegato di finanza pubblica per il 1997 - art.3, commi da 186 a 193 della legge n. 662 del 1996 si occupa anche del problema della compatibilità tra norme fiscali e norme contabili delle amministrazioni pubbliche che sono enti non commerciali ai fini fiscali. E' stata pertanto prevista delega al Governo ad emanare norme per riordinare la disciplina degli enti non commerciali - ai sensi delle norme fiscali - tra i quali rientrano anche le A. P. delle quali, a norma del d. P. R. n.29 del 1993, fanno parte anche gli enti pubblici non economici e quindi anche gli istituti di ricerca e di sperimentazione agraria.

Si ricorda che i fini istituzionali dell'Istituto sono quelli della ricerca e della sperimentazione agraria come stabilito dal d. P.R. 23 novembre 1967 n.1318.

La gestione dell'Istituto in esame è dovuta per la gran parte a convenzioni, contratti di ricerca ed analisi, controlli, prove ed esperienze per conto di privati e di organismi pubblici.

Il Collegio ritiene che base di partenza per la soluzione del problema è la fissazione di tariffari o di costi di tipo aziendale.

 Roberto Marotta
 Paolo Lelli

Nella seduta del 30 marzo u.s. il Collegio ha segnalato all'Istituto di non essere stato portato a conoscenza del prospetto dei tariffari con i reali costi aggiornati a cura dei responsabili delle sezioni dell'Istituto.


O M I S S I S

La seduta è tolta alle ore 16.00

Letto e approvato.

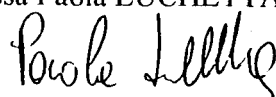
IL PRESIDENTE

dott. Francesco D'ANNA



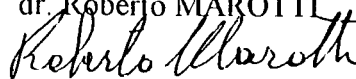
IL COMPONENTE

dott.ssa Paola LUCHETTA



IL COMPONENTE

dr. Roberto MAROTTI



VERBALE N. 5

Il giorno 26 del mese di Novembre 1999 alle ore 9.00 si è riunito il Consiglio di Amministrazione dell'Istituto Sperimentale Lattiero-Caseario di Lodi nella propria sede di Via Antonio Lombardo n. 11 a Lodi (LO) per discutere e deliberare sul seguente ordine del giorno:

- 1 - Lettura ed approvazione del verbale della seduta consiliare del 01.10.99
- 2 - Esame ed approvazione delle variazioni proposte al Bilancio di Previsione per l'esercizio finanziario 1999 (5° Provvedimento)
- 3 - Entrate straordinarie per contratti e convenzioni
- 4 - Variazioni positive e negative nei residui
- 5 - Anticipazione di cassa
- 6 - Esame ed approvazione del Bilancio di Previsione per l'esercizio finanziario 2000 - Deliberazioni conseguenti. Presa visione del Programma di attività 2000
- 7 - Ratifica provvedimenti presidenziali
- 8 - Assunzioni a contratto a t.d.
- 9 - Interventi di manutenzione alle strutture e trasloco
- 10 - Acquisto attrezzature tecnico-scientifiche
- 11 - Missioni estere
- 12 - Contratti di fornitura e servizi
- 13 - Servizi in economia - Elevazione limiti
- 14 - Varie ed eventuali.

Sono presenti i Sigg.:

PER IL CONSIGLIO DI AMMINISTRAZIONE

GIANGIACOMO Dott. ROBERTO	Presidente f.f.
BORELLI Dott. UMBERTO	Componente
CAPITANIO Dott. RAFFAELE ILARIO	"
FERRENTINO Dott. VINCENZO	"
GHIRETTI Dott. FRANCO	"
MORO Dott.ssa CRISTINA	"
TROVATELLI Prof. LUIGI DANIELE	"

Hanno giustificato l'assenza i Sigg.: Dott. Alberto Bilello - Componente del Consiglio di Amministrazione - Dott. Francesco D'Anna - Presidente del Collegio dei Revisori - Dott. Roberto Marotti e Dott.ssa Paola Luchetta - Componenti del Collegio dei Revisori.

Le funzioni di segretario sono svolte dalla Sig.ra Milena Rcsi.

Il Presidente, constatato il numero legale, dichiara ufficialmente aperta la seduta e passa al 1° argomento all'ordine del giorno.

O M I S S I S

PUNTO 4 - VARIAZIONI POSITIVE E NEGATIVE NEI RESIDUI

A seguito di esatti accertamenti di entrata ed impegni di spesa, il Presidente propone al Consiglio le variazioni nei residui attivi e passivi, generati negli anni precedenti al 1999, di seguito elencati:

R E S I D U I					
ATTIVI			PASSIVI		
Acc./Anno	Codif.	Importo	Imp./Anno	Codif.	Importo
100/90	515014	- 17.866.345*	327/90	211050	- 5.558.740 *
101/90	515014	- 3.017.135*	329/90	212034	- 12.417.890
502/93	307030	- 7.842.576	1046/93	211050	- 4.931.710 *
9/94	515010	- 43.351.885	1597/94	211050	- 43.789.780
88/95	307030	- 224.910	1598/94	104180	- 3.528
64/96	20601I	- 18.360.077	1488/96	211050	- 171.684
121/96	515014	+ 113.770	1469/97	10418G	- 7.500.000
			942/98	10410E	- 93.600
			1659/98	102081	- 4.771.592
		- 90.549.158			- 79.238.524

In una analisi dettagliata, se ne precisano le motivazioni.

Anno 1990/93

RESIDUI PASSIVI: - £ 10.490.450 Cod. 211050 *
 - £ 12.417.890 Cod. 212034

 - £ 22.908.340
 RESIDUI ATTIVI : - £ 20.883.480 Cod. 515014 *

Le suddette variazioni negative derivano da minor spesa nei lavori di ristrutturazione cunicolo e padiglione tecnologico del Caseificio Sperimentale e conseguenti minori entrate di saldo finanziamento ministeriale pari al 99% della spesa sostenuta di cui ai D.M. 45/7241/98 per il cunicolo e D.M. 153/7232/99 per il padiglione tecnologico. In dettaglio:

Stanziam.minist. per cunicolo	£ 32.705.250	Spesa ammessa	£ 33.035.610
Stanziam.minist. per pad.tecnolog.	£ 711.821.980	Spesa ammessa	£ 719.012.105
Acc.contributi	£ 658.967.880	Spesa sostenuta	£ 730.953.285

Saldo contributi	£	64.675.870		
		-----		-----
Differenza	-£	20.883.480	Differenza	£ 21.094.430
			Economia F.I.	£ 1.813.910

			Minor spesa	£ 22.908.340
RESIDUI ATTIVI :	- £	7.842.576	Cod. 307030	

Mancata esazione del saldo fatt.149 del 13.12.93 emessa a IN.EDIT S.r.l. per il cui recupero credito l'Istituto ha chiesto assistenza all'Avvocatura dello Stato la quale, con nota del 21.10.99 prot. 18442, comunica di non ritenere utile esperire alcuna procedura.

Anno 1994

RESIDUI PASSIVI: - £ 3.528 Cod. 104180

Minore spesa nell'incarico al Prof. Lacaita per la collaborazione nella stesura del volume "Storia dell'Istituto".

RESIDUI PASSIVI: - £ 43.789.780 Cod. 211050
RESIDUI ATTIVI : - £ 43.351.885 Cod. 515010

Queste variazioni sia nei residui attivi che passivi derivano dalla minore spesa per i lavori di rifacimento impianto elettrico dell'Istituto a seguito di ribasso d'asta nell'aggiudicazione dei lavori e conseguente minor saldo di finanziamento ministeriale (99% della spesa sostenuta) di cui al D.M. 208/7241/99 del 19.4.99, generate come di seguito specificato:

Stanziam.minist.	£	329.939.190	Spesa ammessa	£	333.271.910
Acconto contr.	£	164.969.595	Spesa sostenuta	£	289.482.130
Saldo contributo	£	121.617.710			
		-----			-----
Differenza	-£	43.351.885	Differenza	- £	43.789.780

Anno 1995

RESIDUI ATTIVI : - £ 224.910 Cod. 307030

Mancata esazione della fatt.26 del 16.2.95 intestata a Coop.Agr. Valverde di Frosinone per la quale l'Avvocatura dello Stato, con nota del 20.5.99, ha espresso parere di non intraprendere alcuna azione legale per il recupero del credito dato l'importo esiguo.

Anno 1996

RESIDUI PASSIVI: - £ 171.684 Cod. 211050
RESIDUI ATTIVI : + £ 113.770 Cod. 515014

Queste variazioni derivano dall'esatto ammontare di spesa per i lavori di ristrutturazione stalla bovine c/o Azienda Baroncina e relativo saldo di finanziamento ministeriale (99% della spesa sostenuta) di cui al D.M. 122/7241/99 del 12.3.99, generate come di seguito specificato:

Stanziam.minist.	£ 263.676.570	Spesa ammessa	£ 266.626.570
Acconto contr.	£ 131.980.150	Spesa sostenuta	£ 266.454.886
Saldo contributo	£ 131.810.190		
	-----		-----
Differenza	+£ 113.770	Differenza	- £ 171.684

Si precisa che la differenza positiva nei residui attivi rispetto alla negativa in quelli passivi si è generata in quanto, per un errore di calcolo, il Ministero non aveva stanziato il 99% della spesa ammessa, correggendo poi in fase di saldo.

RESIDUI ATTIVI : - £ 18.360.077 Cod. 20601I

Questa differenza è generata da minor contributo UE sul contratto di ricerca triennale (1.1.96-31.12.98) PL95-2056.

Come da delibera consiliare del 28.11.95 punto 3.1, questo contratto prevedeva un finanziamento di 115.000 ECU che, calcolati al cambio dell'epoca in £ 2.079,22, corrispondevano a £ 239.110.300, importo quindi stanziato in bilancio sia in entrata che nelle relative spese.

Le spese sostenute sono state di £ 236.388.311, con una economia di £ 2.721.989 confluita nell'avanzo di amministrazione dell'anno '98 in quanto le spese venivano gestite annualmente in c/competenza. La reale differenza di £ 15.638.088 (£18.360.077 - £2.721.989) è riveniente dalla diminuzione del cambio ECU che nel corso dei tre anni è passato da 2.079,22 a 1.955, 1.950, fino al saldo in Euro calcolato a 1936,27.

Anno 1997

RESIDUI PASSIVI: - £ 7.500.000

Minore spesa sull'incarico professionale affidato alla Dott.ssa Sebald Madeleine, nell'ambito del contratto di ricerca con l'Editoriale Il Mondo del Latte, per l'importo di £ 15.000.000 di cui è stato pagato solo il 50% per mancato completamento del lavoro.

Anno 1998

RESIDUI PASSIVI: - £ 4.771.592

Minore spesa sugli oneri previdenziali a carico dell'Ente relativi al 3° e 4° trimestre 1998 per gli stipendi degli operai a tempo indeterminato. Poiché gli oneri di tali trimestri vengono

in base a bollettini inviati dall'Inps posticipatamente all'anno di competenza, a fine anno vengono effettuati degli impegni su previsioni di spesa.

RESIDUI PASSIVI: - £ 93.600

Minore spesa rispetto all'impegno sull'ordine n.201 della Ditta Biolife.

Il Consiglio all'unanimità:

VISTA la relazione del Presidente contenente la situazione dei residui attivi e passivi provenienti dagli esercizi anteriori a quello di competenza

CONSTATATO che i minori residui attivi provenienti dai finanziamenti ministeriali derivano da relative minori spese

VERIFICATO che sono state espletate tutte le procedure per il recupero degli altri due crediti proposti per l'eliminazione

PRESO ATTO dei suggerimenti del Collegio dei Revisori dei Conti

ACCERTATO che non si evidenziano responsabilità da parte di dipendenti sulle cause della inesigibilità dei crediti trattandosi di fallimenti societari senza "utilità" da sottoporre all'azione esecutiva che risulterebbe quindi infruttuosa

PRESO ATTO dei pareri espressi dall'Avvocatura dello Stato

VISTO l'art.39 del D.P.R. 696/79

RITIENE DI CONFERMARE

l'eliminazione dei residui attivi e passivi sopra descritti che faranno parte del documento da allegare al conto consuntivo 1999.

O M I S S I S

Essendo esauriti gli argomenti all'ordine del giorno il Presidente dichiara tolta la seduta.

Sono le ore 14.

IL FUNZIONARIO AMM.VO
ROSI MILENA
F.to Milena ROSI

IL PRESIDENTE f.f.
GIANGIACOMO Dott. ROBERTO
F.to Roberto GIANGIACOMO

VERBALE N.2

Il giorno 19 del mese di Aprile 2000 alle ore 9.00 si è riunito il Consiglio di Amministrazione dell'Istituto Sperimentale Lattiero-Caseario di Lodi nella propria sede di Via Antonio Lombardo 11 a Lodi (LO) per discutere e deliberare sul seguente ordine del giorno:

1. Lettura ed approvazione del verbale della seduta consiliare del 07.03.2000
2. Residui attivi e passivi anni precedenti all'esercizio finanziario 1999. Deliberazioni conseguenti
3. Revoca autorizzazione missioni estere e nuove proposte
4. Esame ed approvazione del Bilancio Consuntivo per l'esercizio finanziario 1999. Deliberazioni conseguenti. Presa visione dei risultati tecnico-scientifici ottenuti nell'anno 1999
5. Esame ed approvazione del riaccertamento dei residui e delle variazioni proposte al Bilancio di Previsione per l'esercizio finanziario 2000 - 2° Provvedimento ture tecnico-scientifiche
6. Acquisto attrezzature tecnico scinetifiche
7. Contratti e/o convenzioni di ricerca
8. Varie ed eventuali.

Sono presenti i Sigg.:

PER IL CONSIGLIO DI AMMINISTRAZIONE

GIANGIACOMO Dott. ROBERTO	Presidente f.f.
BORELLI Dott. UMBERTO	Componente
FERRENTINO Dott. VINCENZO	"
GHIRETTI Dott. FRANCO	"
TROVATELLI Prof. LUIGI DANIELE	"

Hanno giustificato l'assenza i Sigg.: Bilello Dott. Alberto, Capitanio Dott. Raffaele Ilario e Moro Dott.ssa Cristina - Componenti del Consiglio di Amministrazione - D'Anna Dott. Francesco, Luchetta Dott.ssa Paola e Marotti Dott. Roberto - rispettivamente Presidente e Componenti del Collegio dei Revisori dei Conti.

Le funzioni di segretario sono svolte dalla Sig.ra Milena Rosi.

Il Presidente, constatato che il Consiglio è legalmente costituito, dichiara ufficialmente aperta la seduta e passa al 1° argomento all'ordine del giorno.

O M I S S I S

PUNTO 2 - RESIDUI ATTIVI E PASSIVI ANNI PRECEDENTI ALL'ESERCIZIO FINANZIARIO 1999. DELIBERAZIONI CONSEGUENTI

Il Presidente propone al Consiglio di apportare alcuni minori accertamenti nei residui attivi e passivi provenienti dagli anni anteriori al 1999, a seguito di esatti accertamenti di entrata ed impegni di spesa.

Trattasi, nei residui attivi, di importi relativi a saldi finanziamenti straordinari da parte del Ministero, per i quali lo stesso non ha ancora emesso il provvedimento di assegnazione, ma, avendone l'Istituto già rendicontato le spese, è in grado di determinare l'importo reale da ricevere. Tali minori saldi di finanziamento sono conseguenza di minori spese e corrispondono al 99% delle stesse, percentuale ammessa a finanziamento dal Ministero.

Premesso quanto sopra, si propone in questa sede l'eliminazione dell'importo di £ 28.217.200 nei residui attivi e £ 24.699.856 nei passivi, importi così determinati:

- £ 2.302.075 Entrate - cod. 203025 - Finanziamento da parte del Ministero per progetto finalizzato "Moderne Strategie Lattiero-Casearie"
- £ 1.462.275 Entrate - cod. 515015 - Finanziamento da parte del Ministero per acquisto attrezzature nell'ambito del progetto finalizzato "Moderne Strategie Lattiero-Casearie".

La somma totale di minori residui attivi pari a £ 3.764.350 corrisponde al 99% delle minori spese di £ 3.802.377 del progetto in argomento, spese che, essendo state gestite in c/competenza, hanno generato una economia confluita nell'avanzo di amministrazione al 31.12.99.

- £24.452.850 Entrate - cod. 515010 - Finanziamento del ministero per interventi strutturali di adeguamenti previsti dal Dlgs. 626/94 e rilascio certificazione prevenzione incendi, di cui al DM 344/7241/98
- £24.698.656 Spese - cod. 211050 - Minori spese per i lavori di cui sopra derivanti da economia per ribasso d'asta nell'aggiudicazione dei lavori
- £ 1.200 Spese - cod. 211050 - Minore importo pagato alla ditta VID sui lavori di verniciatura ed imbiancatura previsti dal DM sopra indicato, determinato dalla differenza tra l'importo del contratto e quello ammesso dal Provveditorato alle OO.PP. per la Lombardia.

Anche in questo caso i minori residui attivi corrispondono al 99% delle minori spese, gestite in c/residui.

Nella seduta consiliare del 26.11.99 erano già state proposte variazioni nei residui attivi per -£ 90.549.158 e nei passivi per -£ 79.238.524, per cui, sommandosi gli attuali, nel rendiconto finanziario dell'esercizio 1999 la consistenza dei residui all'inizio dell'esercizio verrà rettificata in - £ 118.766.358 per gli attivi e -£ 103.938.380 per i passivi.

Il Consiglio all'unanimità:

VISTA la relazione del Presidente sulla eliminazione di parte dei residui attivi e passivi
CONSTATATO che i minori residui attivi provenienti dai finanziamenti ministeriali derivano
da relative minori spese

PRESO ATTO del parere favorevole espresso dall'organo di controllo
VISTO l'art. 39 del DPR 696/79

APPROVA

seduta stante le variazioni negative nei residui attivi pari a £ 28.217.200.= nei residui passivi per £ 24.699.856.=

La presente delibera costituirà allegato al conto consuntivo per l'anno 1999.

O M I S S I S

Esauriti gli argomenti all'ordine del giorno, il Consiglio redige ed approva seduta stante tutte le delibere del presente verbale che, in virtù di disposizioni legislative e/o ministeriali, devono essere inoltrate al competente Ministero per l'approvazione.

Il Presidente dichiara tolta la seduta alle ore 14.

IL FUNZIONARIO AMM.VO
ROSI MILENA
F.to Milena Rosi

IL PRESIDENTE f.f.
GIANGIACOMO Dott. ROBERTO
F.to Roberto Giangiacomo

VERBALE N.2

Il giorno 19 del mese di Aprile 2000 alle ore 9.00 si è riunito il Consiglio di Amministrazione dell'Istituto Sperimentale Lattiero-Caseario di Lodi nella propria sede di Via Antonio Lombardo 11 a Lodi (LO) per discutere e deliberare sul seguente ordine del giorno:

1. Lettura ed approvazione del verbale della seduta consiliare del 07.03.2000
2. Residui attivi e passivi anni precedenti all'esercizio finanziario 1999. Deliberazioni conseguenti
3. Revoca autorizzazione missioni estere e nuove proposte
4. Esame ed approvazione del Bilancio Consuntivo per l'esercizio finanziario 1999. Deliberazioni conseguenti. Presa visione dei risultati tecnico-scientifici ottenuti nell'anno 1999
5. Esame ed approvazione del riaccertamento dei residui e delle variazioni proposte al Bilancio di Previsione per l'esercizio finanziario 2000 - 2° Provvedimento ture tecnico-scientifiche
6. Acquisto attrezzature tecnico scinetifiche
7. Contratti e/o convenzioni di ricerca
8. Varie ed eventuali.

Sono presenti i Sigg.:

PER IL CONSIGLIO DI AMMINISTRAZIONE

GIANGIACOMO Dott. ROBERTO
BORELLI Dott. UMBERTO
FERRENTINO Dott. VINCENZO
GHIRETTI Dott. FRANCO
TROVATELLI Prof. LUIGI DANIELE

Presidente f.f.
Componente
"
"
"

Hanno giustificato l'assenza i Sigg.: Bilello Dott. Alberto, Capitanio Dott. Raffaele Ilario e Moro Dott.ssa Cristina - Componenti del Consiglio di Amministrazione - D'Anna Dott. Francesco, Luchetta Dott.ssa Paola e Marotti Dott. Roberto - rispettivamente Presidente e Componenti del Collegio dei Revisori dei Conti.

Le funzioni di segretario sono svolte dalla Sig.ra Milena Rosi.

Il Presidente, constatato che il Consiglio è legalmente costituito, dichiara ufficialmente aperta la seduta e passa al 1° argomento all'ordine del giorno.

OMISSIS

PUNTO 4 - ESAME ED APPROVAZIONE DEL BILANCIO CONSUNTIVO PER L'ESERCIZIO FINANZIARIO 1999. DELIBERAZIONI CONSEGUENTI. PRESA VISIONE DEI RISULTATI TECNICO-SCIENTIFICI OTTENUTI NELL'ANNO 1999

Il Dott. Giangiaco pone in discussione il Conto consuntivo dell'esercizio finanziario 1999, invitando il segretario a dare lettura della relazione amministrativa.

In essa viene illustrata la gestione di competenza con le variazioni intervenute nel corso dell'anno rispetto alle previsioni iniziali che hanno determinato previsioni definitive di entrata per un totale di £ 3.067.670.114, oltre all'avanzo di amministrazione al 31.12.98 per £ 1.074.127.646, e previsione definitive di spesa per un totale di £ 4.033.413.756 in quanto, secondo la circolare ministeriale del 29.09.95, dal totale delle entrate viene defalcato il fondo vincolato TFR.

Le previsioni definitive di entrata sono state rivenienti da:

£ 743.647.600 finanziamento ministeriale per il funzionamento e l'attività di ricerca

£ 74.400.000 finanziamento ministeriale straordinario per acquisto attrezzature

£ 787.300.000 finanziamento ministeriale per progetti straordinari di ricerca

£ 73.000.000 contributi straordinari per contratti di ricerca con altri Enti

£ 431.500.000 entrate proprie dell'Ente

£ 19.000.000 realizzo da alienazioni patrimoniali

£ 745.822.514 contrazione di debiti (anticipazioni del Tesoriere)

£ 193.000.000 partite di giro.

Il finanziamento ministeriale ordinario e le entrate proprie dell'Ente sono state destinate nelle spese per il funzionamento e l'attività di ricerca ordinaria; le altre entrate sono state destinate nelle spese a special titolo.

Si sono registrati accertamenti complessivi di entrata per £ 3.004.583.439.= ed impegni di spesa per un ammontare globale di £ 2.924.010.978.= determinando, quindi, un avanzo finanziario di £ 80.572.461.=

La gestione di competenza ha inoltre generato residui attivi per £ 529.540.661 e residui passivi per £ 461.704.484 che, sommati ai residui degli anni precedenti al netto delle variazioni apportate a seguito di delibera consiliare del 26.11.99 e punto 2 o.d.g., danno luogo ad una consistenza finale di £ 1.177.074.620 per i residui attivi e £ 617.672.512 per i passivi

L'esercizio si è chiuso con una disponibilità di cassa di £ 580.470.021 con un incremento quindi, rispetto al 01.01.99, di £ 195.621.421.=

L'avanzo di amministrazione al 31.12.99 risulta pari a £ 1.139.872.129.= con un incremento, rispetto al presunto (£ 1.108.856.929), di £ 31.015.200.=, determinato però da una variazione negativa di £ 5.514.084 di avanzo vincolato, per progetti di ricerca a carattere pluriennale, ed un aumento di avanzo reale di £ 36.529.284.=

Il patrimonio netto ha registrato una variazione positiva di £ 364.309.642 che concorda con l'avanzo economico.

La relazione si conclude con una illustrazione sull'attività di ricerca svolta nell'anno 1999 e sui risultati ottenuti sia per le attività ordinarie che straordinarie.

Al termine dell'esposizione viene data lettura della relazione del Collegio dei Revisori dei Conti (punto 2 verbale n.216) che presenta sinteticamente le seguenti considerazioni "*Il Collegio ha ricevuto il conto consuntivo ed i suoi allegati entro i termini prescritti..... Tali atti risultano conformi alle scritture contabili tenute dall'Istituto ed al regolamento per la contabilità. Le risultanze delle riscossioni e dei pagamenti coincidono con il saldo rappresentato dalla Banca-Tesoriere alla chiusura dell'esercizio 1999*". Prosegue con alcune considerazioni sulla economicità della gestione che, essendo basata anche su convenzione, contratti di ricerca ed analisi, controlli, prove per conto di privati ed organismi pubblici, richiede la fissazione di tariffari o costi di produzione di tipo aziendale.

Si apre la discussione a cui partecipano tutti i convenuti; vengono chieste alcune delucidazioni alle quali vengono date esaurienti spiegazioni ed al termine all'unanimità:

VISTO il D.P.R. 23.11.1967 n.1318 ed in particolare l'ar.37

VISTO il D.P.R. 18.12.1979 n.696 ed in particolare gli artt. 32-33-34-35-36-37 relativi alla composizione, preparazione ed approvazione del conto consuntivo

UDITA la relazione amministrativa del Presidente dell'Ente integrata dalla relazione scientifica

VISTO il verbale del Collegio dei Revisori dei Conti

DELIBERANO ed APPROVANO

seduta stante il Bilancio Consuntivo dell'Istituto Sperimentale Lattiero-Caseario per l'anno 1999 nei risultati che si compendiano come segue:

	ENTRATE	SPESE
Avanzo di Amministrazione rettificato al 01.01.99	1.059.299.668	
Correnti	2.011.384.437	1.869.135.399
C/ Capitale	94.014.204	155.690.781
Accensione/Estinzione prestiti	745.822.514	745.822.514
Partite di giro	153.362.284	153.362.284
Avanzo di amministrazione al 31.12.99		1.139.872.129
TOTALE	4.063.883.107	4.063.883.107

e ne autorizzano lo stralcio dal presente verbale da inoltrare al Ministero per la necessaria approvazione.

O M I S S I S

Esauriti gli argomenti all'ordine del giorno, il Consiglio redige ed approva seduta stante tutte le delibere del presente verbale che, in virtù di disposizioni legislative e/o ministeriali, devono essere inoltrate al competente Ministero per l'approvazione.

Il Presidente dichiara tolta la seduta alle ore 14.

IL FUNZIONARIO AMM.VO
ROSI MILENA
F.to Milena Rosi

IL PRESIDENTE f.f.
GIANGIACOMO Dott. ROBERTO
F.to Roberto Giangiacomo

BILANCIO CONSUNTIVO

XIV LEGISLATURA - DISEGNI DI LEGGE E RELAZIONI - DOCUMENTI

ENTRATE

CAPITOLO	G E S T I O N E D E I R E S I D U I A T T I V I					G E S T I O N E D I C A S S A				TOTALE DEI RESIDUI ATTIVI AL TERMINE DELL'ESERCIZIO	
	RESIDUI ALL'INIZIO DELL'ESERCIZIO	RISCOSSI	RIMASTI DA RISCUOTERE	V A R I A Z I O N I		RISCOSSIONI	D I F F E R E N Z E R I S P E T T O A L L E P R E V I S I O N I				
				TOTALI	IN +		IN -	IN +	IN -		
CODICE	13	14	15 (16-14)	16 (14+15)	17 (16-13)	18 (13-16)	19	20	21 (20-19)	22 (19-20)	23 (9+15)
TIT. 1											
101010											
102010											
TIT. 2											
203010							743.647.600	743.647.600			
203020	285.000.000	165.000.000	120.000.000	285.000.000			285.000.000	165.000.000	120.000.000		120.000.000
203025	332.145.000	210.742.340	119.100.585	322.842.925			332.145.000	210.742.340	121.402.660		119.100.585
203026							198.000.000	99.000.000	99.000.000		99.000.000
203027							69.300.000	34.650.000	34.650.000		34.650.000
Tot. Cat. 3	617.145.000	375.742.340	239.100.585	614.842.925			1.628.092.600	1.253.039.940	375.052.660		372.750.585
204010											
206010											
20601A											
20601E	12.000.000	12.000.000		12.000.000			12.000.000	12.000.000	12.000.000		12.000.000
20601G	216.000.000	216.000.000		216.000.000			216.000.000	216.000.000	216.000.000		216.000.000
20601H							67.000.000	40.200.000	26.800.000		26.800.000
20601I	40.627.182	22.267.105		22.267.105			40.627.182	22.267.105	18.360.077		18.360.077
20601L	9.600.000	9.600.000		9.600.000			9.600.000	9.600.000	9.600.000		9.600.000

XIV LEGISLATURA - DISEGNI DI LEGGE E RELAZIONI - DOCUMENTI

ENTRATE

CAPITOLO	G E S T I O N E D E I R E S I D U I A T T I V I				G E S T I O N E D I C A S S A			TOTALE DEI RESIDUI ATTIVI AL TERMINE DELL'ESERCIZIO			
	RESIDUI ALL'INIZIO DELL'ESERCIZIO	RISCOSSI	PIRGETTI DA RISCOUERE	TOTALI	V A R I A Z I O N I		PREVISIONI		RISCOSSIONI	D I F F E R E N Z E R I S P E T T O A L L E P R E V I S I O N I	
					IR +	IR -				IR +	IR -
CODICE	13	14	15 (16-16)	16 (14+15)	17 (16-13)	18 (13-16)	19	20	21 (20-19)	22 (19-20)	23 (9+15)
20601M	105.000.000	105.000.000		105.000.000			105.000.000	105.000.000			
20601N	26.382.631		26.382.631	26.382.631			26.382.631			26.382.631	26.382.631
20601O	83.326.535		83.326.535	83.326.535			83.326.535			83.326.535	83.326.535
20601R							6.000.000	6.000.000			
20601X	49.522.100	21.437.904	28.084.196	49.522.100			49.522.100	21.437.904		28.084.196	28.084.196
20601Y	67.702.800		67.702.800	67.702.800			67.702.800	67.702.800		67.702.800	67.702.800
Tot. Cat. 6	610.161.248	386.305.009	205.496.162	591.801.171		18.360.077	1.203.161.248	692.505.009		510.656.239	492.296.162
TOT. IIT. 2	1.227.306.248	762.047.349	444.596.757	1.206.644.096		20.662.152	2.831.253.848	1.945.544.949		885.708.899	865.046.747
IIT. 3											
307010	3.141.735	3.141.735		3.141.735			20.141.735	9.499.455		10.642.280	1.085.400
307011	76.439.825	76.439.825		76.439.825			371.439.825	297.365.957		74.073.868	74.316.548
307030	42.440.068	22.964.645	11.407.937	34.372.582		8.067.486	112.440.068	69.798.849		42.641.219	29.840.017
307040											
Tot. Cat. 7	122.021.628	102.546.205	11.407.937	113.954.142		8.067.486	504.021.628	376.664.261		127.357.367	105.241.965
308010											
308011											
308020											
308030	824.215	824.215		824.215			1.824.215	824.215		1.000.000	861.306
Tot. Cat. 8	824.215	824.215		824.215			4.324.215	2.609.475		1.714.740	1.136.866
309010	72.000	72.000		72.000			4.072.000	2.961.597		1.110.403	58.000
309011	206.240	206.240		206.240			25.206.240	7.206.240		18.000.000	9.615.030
309030							17.000.000	17.000.000			

XIV LEGISLATURA - DISEGNI DI LEGGE E RELAZIONI - DOCUMENTI

ENTRATE		G E S T I O N E D I C O M P E T E N Z A										
		C A P I T O L O		P R E V I S I O N I		S O M M E A C C E R T A T E			D I F F E R E N Z E R I S P E T T O A L L E P R E V I S I O N I			
				I N I Z I A L I	V A R I A Z I O N I		R I S C O S E	R I M A S T E D A R I S C U O T E R E	T O T A L I A C C E R T A T I	I N + I N -		
					I N A U M E N T O	I N D I M I N U Z I O N E				D E F I N I T I V E	1 1 (1 0 - 7)	1 2 (7 - 1 0)
C O D I C E	D E S C R I Z I O N E	4	5 (7 - 4)	6 (4 - 7)	7 (4 + 5 - 6)	8	9 (1 0 - 8)	1 0 (8 + 9)	1 1 (1 0 - 7)	1 2 (7 - 1 0)		
	- Totale Categoria 9 - - TOTALE TITOLO 3 - TITOLO 4 - ENTRATE PER ALIENAZIONE DI BENI PATRIMONIALI E RISCOSSIONE DI CREDITI Cat. 12 - ALIENAZIONE DI IMMOBILIZZAZIONI TECNICHE	30.000.000 474.500.000	10.000.000 10.000.000	53.000.000	46.000.000 431.500.000	24.889.597 302.792.913	9.673.030 104.643.924	36.562.627 407.436.837	242.460	9.437.373 24.305.843		
412050	- Alienazione immobilizzazioni tecniche	6.000.000			6.000.000	6.000.000		6.000.000				
412051	- Alienazione bestiame - Azienda Baroncina	10.000.000	3.000.000		13.000.000	12.306.964	1.307.240	13.614.204	614.204			
413010	- Totale Categoria 12 - Cat. 13 - REALIZZO DI VALORI MOBILIARI	16.000.000	3.000.000		19.000.000	18.306.964	1.307.240	19.614.204	614.204			
413030	- Realizzi di titoli emessi o garantiti dallo Stato											
413030	- Riscossioni di buoni postali											
414010	- RISCOSSIONE DI CREDITI											
414010	- Estinzione del conto vincolato deposito liquidazione indennità anzianità											
414020	- Prelevamento da depositi vincolati per liquidazione indennità di anzianità											
	- TOTALE TITOLO 4 -	16.000.000	3.000.000		19.000.000	18.306.964	1.307.240	19.614.204	614.204			
	TITOLO 5 - ENTRATE DERIVANTI DA TRASFERIMENTI IN CONTO CAPITALE											
	Cat. 15 - TRASFERIMENTI DALLLO STATO											
515010	- Finanziamenti del Ministero delle Politiche Agricole e forestali per spese in c/capitale		74.400.000		74.400.000	74.400.000		74.400.000				
515013	- Finanziamenti del Ministero delle Politiche Agricole e Forestali per spese analisi di revisione											
515014	- Finanziamento del Ministero per le Politiche Agricole e Forestali per spese di ristrutturazioni											
515015	- Finanziamenti del Ministero delle Politiche Agricole e Forestali per spese in c/capitale per P.F.		74.400.000		74.400.000	74.400.000		74.400.000				
	- Totale Categoria 15 - - TOTALE TITOLO 5 -		74.400.000		74.400.000	74.400.000		74.400.000				
	TITOLO 6 - ACCENSIONE DI PRESTITI											
	Cat. 20 - ASSUNZIONE DI ALTRI DEBITI FINANZIARI											
620010	- Contrazione di debiti diversi (Anticipazione di cassa del Tesoriere)	300.000.000	445.822.514		745.822.514	745.822.514		745.822.514				
	- Totale Categoria 20 -	300.000.000	445.822.514		745.822.514	745.822.514		745.822.514				

XIV LEGISLATURA - DISEGNI DI LEGGE E RELAZIONI - DOCUMENTI

ENTRATE

CAPITOLO	GESTIONE DEI RESIDUI ATTIVI					GESTIONE DI CASSA					TOTALE DEI RESIDUI ATTIVI AL TERMINE DELL'ESERCIZIO
	RESIDUI ALL'INIZIO DELL'ESERCIZIO	RISCOSSI	RIMASTI DA RISCUOTERE	TOTALI	VARIAZIONI		PREVISIONI	RISPOSIZIONI	DIFFERENZE RISPETTO ALLE PREVISIONI		
					IN +	IN -			IN +	IN -	
CODICE	13	14	15 (15-14)	16 (14+15)	17 (16-13)	18 (13-16)	19	20	21 (20-19)	22 (19-20)	23 (9+15)
Tot. Cat. 9	278.240	278.240		278.240			46.278.240	27.167.837	19.110.403	9.673.030	
TOT. III. 3	123.124.083	103.648.660	11.407.927	115.056.597		8.067.486	554.624.083	406.441.573	148.182.510	116.051.861	
III. 4											
412050	16.800.000	16.800.000		16.800.000			22.800.000	22.800.000			
412051	824.580	824.580		824.580			19.824.580	13.131.544	693.036	1.307.240	
Tot. Cat. 12	17.624.580	17.624.580		17.624.580			36.624.580	35.931.544	693.036	1.307.240	
413010											
413030											
414010											
414020											
TOT. III. 4	17.624.580	17.624.580		17.624.580			36.624.580	35.931.544	693.036	1.307.240	
III. 5											
515010	301.742.105	152.031.110	81.906.260	233.937.370		67.804.735	376.142.105	226.431.110	149.710.995	81.906.260	
515013	36.820.000	36.820.000		36.820.000			36.820.000	36.820.000			
515014	217.255.770	196.486.060		196.486.060	113.770	20.883.480	217.255.770	196.486.060	20.769.710	108.308.015	
515015	314.820.000	205.049.710	108.308.015	313.357.725		1.462.275	314.820.000	205.049.710	109.770.290	108.308.015	
Tot. Cat. 15	870.637.875	590.386.880	190.214.275	780.601.155	113.770	90.150.490	945.037.875	664.786.880	280.250.995	190.214.275	
TOT. III. 5	870.637.875	590.386.880	190.214.275	780.601.155	113.770	90.150.490	945.037.875	664.786.880	280.250.995	190.214.275	
III. 6											
620010							745.822.514	745.822.514			
Tot. Cat. 20							745.822.514	745.822.514			

XIV LEGISLATURA - DISEGNI DI LEGGE E RELAZIONI - DOCUMENTI

ENTRATE

CODICE	C A P I T O L O	G E S T I O N E D I C O M P E T E N Z A									
		P R E V I S I O N I			S O M M E A C C E R T A T E			D I F F E R E N Z E R I S P E T T O A L L E P R E V I S I O N I			
		I N I Z I A L I	V A R I A Z I O N I		R I S C O S S E	R I M A S T E D A R I S C U O T E R E	T O T A L I A C C E R T A T I	I N +			
			I N A U M E N T O	I N D I M I N U Z I O N E				7 (4+5-6)	11 (10-7)	12 (7-10)	
4	5 (7-4)	6 (4-7)	7 (4+5-6)	8	9 (10-8)	10 (8+9)	11 (10-7)	12 (7-10)			
	- TOTALE TITOLO 6 -	300.000.000	445.822.514	745.822.514	745.822.514	745.822.514					
	TITOLO 7 - PARTITE DI GIRO										
	Cat. 22 - ENTRATE AVENTI NATURA DI PARTITE DI GIRO										
722010	- Ritenute erariali	93.000.000		93.000.000	85.135.265	139.497	85.274.762	7.725.238			
722011	- Ritenute erariali - Azienda Agricola Baroncina	18.000.000		18.000.000	20.117.937		20.117.937	2.117.937			
722020	- Ritenute previdenziali ed assistenziali	49.000.000		49.000.000	44.545.885		44.545.885	4.454.115			
722040	- Recupero anticipazione fondo economato	3.000.000		3.000.000		3.000.000	3.000.000				
722080	- Recupero anticipazioni varie	30.000.000		30.000.000	423.700		423.700	29.576.300			
	- Totale Categoria 22 -	193.000.000		193.000.000	150.222.787	3.139.497	153.362.284	2.117.937			
	- TOTALE TITOLO 7 -	193.000.000		193.000.000	150.222.787	3.139.497	153.362.284	2.117.937			

XIV LEGISLATURA - DISEGNI DI LEGGE E RELAZIONI - DOCUMENTI

ENTRATE

CAPITOLO	G E S T I O N E D E I R E S I D U I A T T I V I										G E S T I O N E D I C A S S A				TOTALE DEI RESIDUI ATTIVI AL TERMINE DELL'ESERCIZIO
	RESIDUI ALL'INIZIO DELL'ESERCIZIO		RISCOSSI	RIRASTI DA RISCUOTERE	TOTALI	V A R I A Z I O N I		PREVISIONI	RISCOSSIONI	D I F F E R E N Z E R I S P E T T O A L L E P R E V I S I O N I					
	13	14				15 (16-14)	16 (14+15)			17 (16-13)	18 (13-16)	19	20	21 (20-19)	
TOT. III. 6 III. 7								745.822.514	745.822.514						
722010	963	963		963				93.000.963	85.136.228				7.864.735		139.497
722011								18.000.000	20.117.937	2.117.937					
722020	154.000	154.000		154.000				49.154.000	44.699.885				4.454.115		
722060	3.000.000	3.000.000		3.000.000				6.000.000	3.000.000				3.000.000		3.000.000
722080	1.315.000	1.315.000		1.315.000				31.315.000	423.700				30.891.300		1.315.000
Tot. Cat. 22	4.469.963	3.154.963		4.469.963				197.469.963	153.377.750	2.117.937			46.210.150		4.454.497
TOT. III. 7	4.469.963	3.154.963		4.469.963				197.469.963	153.377.750	2.117.937			46.210.150		4.454.497

XIV LEGISLATURA - DISEGNI DI LEGGE E RELAZIONI - DOCUMENTI

ENTRATE

CAPITOLO	G E S T I O N E D E I R E S I D U I A T T I V I				G E S T I O N E D I C A S S A				TOTALE DEI RESIDUI ATTIVI AL TERMINE DELL'ESERCIZIO		
	RESIDUI ALL'INIZIO DELL'ESERCIZIO	RISCOSSI	RIMASTI DA RISCOUTERE	TOTALI	V A R I A Z I O N I		RISCOSSIONI	D I F F E R E N Z E R I S P E T T O A L L E P R E V I S I O N I			
					IN +	IN -		IN +		IN -	
CODICE	13	14	15 (16-14)	16 (14+15)	17 (16-13)	18 (13-16)	19	20	21 (20-19)	22 (19-20)	23 (9+15)
RIEP. TITOLI											
- TITOLO 2 -	1.227.306.248	762.047.349	444.596.747	1.206.644.096		20.662.152	2.831.253.848	1.945.544.949		885.708.899	865.046.747
- TITOLO 3 -	123.124.083	103.648.660	11.407.937	115.056.597		8.067.486	554.624.083	406.441.573		148.182.510	116.051.861
- TITOLO 4 -	17.624.580	17.624.580		17.624.580			36.624.580	35.931.544		693.036	1.307.240
- TITOLO 5 -	870.637.875	590.386.880	190.214.275	780.601.155	113.770	90.150.490	945.037.875	664.786.880		280.250.995	190.214.275
- TITOLO 6 -							745.822.514	745.822.514			
- TITOLO 7 -	4.469.963	3.154.963	1.315.000	4.469.963			197.469.963	153.377.750	2.117.937	46.210.150	4.454.497
TOTALE GENER.	2.243.162.749	1.476.862.432	647.533.959	2.124.396.391	113.770	118.880.128	5.310.832.863	3.951.905.210	2.117.937	1.361.045.590	1.177.074.620

XIV LEGISLATURA - DISEGNI DI LEGGE E RELAZIONI - DOCUMENTI

SPESA

CODICE	DESCRIZIONE	GESSTIONE DI C O N T E N Z A										
		PREVISIONI				SOMME IMPEGNATE			DIFFERENZE RISPETTO ALLE PREVISIONI			
		INITIALI	VARIAZIONI		DEFINITIVE	PAGATE	RIMASTE DA PAGARE	TOTALI IMPEGNI	IN +	IN -		
			IN AUMENTO	IN DIMINUIZIONE								
4	5 (7-4)	6 (4-7)	7 (4+5-6)	8	9 (10-8)	10 (8+9)	11 (10-7)	12 (7-10)				
TITOLO 1 - SPESE CORRENTI												
Cat. 1 - SPESE PER GLI ORGANI DELL'ERTE												
101010	- Compensi al Presidente											
101020	- Compensi ai Componenti il Consiglio di Amministrazione	11.200.000	500.000	11.700.000	11.268.000		11.268.000			432.000		
101030	- Compensi ai Componenti il Collegio dei Revisori dei Conti	8.900.000		8.900.000	6.690.000	1.815.000	8.505.000			395.000		
101040	- Compensi ai Componenti il Comitato Scientifico	200.000		200.000						200.000		
101050	- Indennità e rimborso spese di trasporto agli Organi istituzionali	16.000.000	500.000	17.500.000	13.253.445	592.700	13.846.145			3.653.855		
	- Totale Categoria 1 -	38.300.000	500.000	38.300.000	31.211.445	2.407.700	33.619.145			4.680.855		
Cat. 2 - ONERI PER IL PERSONALE IN ATTIVITA' DI SERVIZIO												
102010	- Stipendi ed altri assegni fissi a personale impiegato											
102015	- Stipendi ed altri assegni fissi a personale impiegato c/ PF1	142.000.000		141.760.931	141.760.931		141.760.931			58.000.000		
102016	- Stipendi ed altri assegni fissi a personale impiegato c/Microflora Autoctona		58.000.000	58.000.000			30.000.000			178.952.008		
102017	- Stipendi ed altri assegni fissi a personale impiegato c/ progetto CNIRI/AA		30.000.000	30.000.000			30.000.000					
10201A	- Stipendi ed altri assegni fissi a personale impiegato c/ Progetto P.O.H.		190.000.000	190.000.000			11.047.992					
10201E	- Stipendi ed altri assegni fissi a personale impiegato c/Cons.Mozzarella Bufala Campana											
10201H	- Stipendi ed altri assegni fissi a personale impiegato c/VALLE TROMPIA		32.000.000	32.000.000			17.787.422			14.212.578		
10201I	- Stipendi ed altri assegni fissi a personale impiegato c/Contratto CEE PL-95-2056											
10201H	- Stipendi ed altri assegni fissi a personale impiegato c/progetto PL-1404	31.000.000		31.000.000	27.055.035		27.055.035			3.944.965		
10201Q	- Stipendi ed altri assegni fissi a personale impiegato c/progetto PROFILE-40	48.000.000		48.000.000	29.619.015		29.619.015			18.380.985		
10201S	- Stipendi ed altri assegni fissi a personale impiegato c/Bruna Padano											
10201X	- Stipendi ed altri assegni fissi a personale impiegato c/progetto PL97-1435-1403	14.500.000		14.260.854	14.260.854		14.260.854					
10201Y	- Stipendi ed altri assegni fissi a personale impiegato c/ Progetto BRTE-EURAM-III	13.200.000	22.000.000	34.764.509	20.247.470		20.247.470			14.517.039		
102020	- Stipendi ed altri assegni fissi a personale operato	57.500.000	17.000.000	40.500.000	39.010.293		39.010.293			1.489.707		

XIV LEGISLATURA - DISEGNI DI LEGGE E RELAZIONI - DOCUMENTI

CODICE	DESCRIZIONE	S P E S E										DIFFERENZE RISPETTO ALLE PREVISIONI	
		CAPITOLLO		PREVISIONI				SOMME IMPEGNATE				IN +	IN -
		INITIALI	VARIAZIONI		DEFINITIVE	PAGATE	RIMASTE DA PAGARE	TOTALI IMPEGGI	11 (10-7)	12 (7-10)			
			IN AUMENTO	IN DIMINUIZIONE							7 (4+5-6)	8	9 (10-8)
		4	5 (7-4)	6 (4-7)	7 (4+5-6)	8	9 (10-8)	10 (6+9)	11 (10-7)	12 (7-10)			
102021	- Stipendi ed altri assegni fissi a personale operaio - Azienda Agricola Baroncina	93.500.000		13.000.000	80.500.000	76.671.666		76.671.666			3.828.334		
102025	- Stipendi ed altri assegni fissi a personale operaio c/ PFI	5.000.000			5.000.000	5.000.000		5.000.000			1.040.405		
10202R	- Stipendi ed altri assegni fissi a personale operaio c/ Parialat	2.900.000			2.900.000	1.859.595		1.859.595			2.259.197		
102040	- Compensi per lavoro straordinario al personale operaio	16.250.000			16.250.000	13.990.803		13.990.803			765.020		
102041	- Compensi per lavoro straordinario al personale operaio c/Baroncina	9.000.000			9.000.000	5.013.160		5.013.160			2.051.310		
102050	- Indennità e rimborso spese di trasporto per missio ni in territorio nazionale	13.000.000	1.555.330		14.555.330	12.504.020		12.504.020			8.000.000		
102055	- Indennità e rimborso spese di trasporto per missio ni in territorio nazionale c/ PFI		8.000.000		8.000.000								
102056	- Indennità e rimborso spese di trasporto per missio ni in territorio nazionale c/Microflora Autoclona		2.000.000	85.950	1.914.040	59.000		1.855.040					
102057	- Indennità e rimborso spese di trasporto per missio ni in territorio nazionale c/ progetto CHMIAA		10.000.000		10.000.000	1.723.630		1.723.630			8.276.370		
10205A	- Indennità e rimborso spese di trasporto per missio ni in territorio nazionale c/ Progetto P.D.H.												
10205F	- Indennità e rimborso spese di trasporto per missio ni in territorio nazionale c/ Valle Casonica		2.000.000		2.000.000						2.000.000		
10205H	- Indennità e rimborso spese di trasporto per missio ni in territorio nazionale c/VALLE TROPPIA	1.500.000	417.320	1.877.320	40.000	40.000		40.000					
10205I	- Indennità e rimborso spese di trasporto per missio ni in territorio nazionale c/BRITIE-EURAH-III	25.000.000	15.000.000	10.007.501	29.992.499	21.981.114		21.981.114			8.011.385		
102060	- Indennità e rimborso spese di trasporto per missio ni all'estero		3.085.960		3.085.960	3.085.960		3.085.960			9.000.000		
102067	- Indennità e rimborso spese di trasporto per missio ni all'estero c/ progetto CHMIAA		4.000.000		4.000.000								
10206H	- Indennità e rimborso spese di trasporto per missio ni all'estero c/ Valle Troppia												
10206I	- Indennità e rimborso spese di trasporto per missio ni all'estero c/Contratto CEE PL-93-2036	2.023.650		91.890	1.931.760						1.931.760		
10206H	- Indennità e rimborso spese di trasporto per missio ni all'estero c/progetto PL97-1404												
102060	- Indennità e rimborso spese di trasporto per missio ni all'estero c/progetto PROFILE-00	13.430.450			13.430.450	6.264.223		6.264.223			7.166.227		
10206X	- Indennità e rimborso spese di trasporto per missio ni all'estero c/progetto PL97-1435-1403	5.448.487			5.448.487	2.400.484		2.400.484			3.047.703		
10206Y	- Indennità e rimborso spese di trasporto per missio ni all'estero c/ Progetto BRITIE-EURAH-III	11.866.600		6.291.950	5.574.650	5.574.650		5.574.650			2.653.476		
102080	- Oneri previdenziali ed assistenziali a carico dell'Ente	30.000.000			30.000.000	19.181.295		19.181.295			8.818.705		
102081	- Oneri previdenziali ed assistenziali a carico dell'Ente - Azienda Agricola Baroncina	50.000.000		10.000.000	40.000.000	12.484.303		12.484.303			11.930.047		

XIV LEGISLATURA - DISEGNI DI LEGGE E RELAZIONI - DOCUMENTI

SPESA

CODICE	DESCRIZIONE	GES TIONE DI COMPETENZA												
		PREVISIONI			SOMME IMPEGNATE			DIFFERENZE RISPETTO ALLE PREVISIONI						
		INIZIALI	VARIAZIONI		DEFINITIVE	PAGATE	RIMASTE DA PAGARE	TOTALI IMPEGGI	IN +	IN -				
			IN AMMERTO	IN DISTRIBUZIONE										
4	5 (7-4)	6 (4-7)	7 (4+5-6)	8	9 (10-8)	10 (8+9)	11 (10-7)	12 (7-10)						
102085	- Oneri previdenziali ed assistenziali c/ P.F. 1	73.000.000	1.587.326		74.587.326	74.587.326								
102086	- Oneri previdenziali ed assistenziali a carico dell'Ente c/Microflora Autoctona		24.000.000		24.000.000									24.000.000
102087	- Oneri previdenziali ed assistenziali a carico dell'Ente c/ progetto CHIATA		13.000.000		13.000.000	8.917.805				4.082.195	13.000.000			
102088	- Oneri previdenziali ed assistenziali a carico dell'Ente c/ Progetto P.O.H.		80.000.000		80.000.000	2.267.719				2.162.947	4.430.666			75.569.334
10208E	- Oneri previdenziali ed assistenziali a carico dell'Ente c/Cons.Mozzarella Bufala Campana													
10208H	- Oneri previdenziali ed assistenziali a carico dell'Ente c/VALLE TROPIA		14.000.000		14.000.000	5.763.251				1.277.248	7.040.499			6.759.501
10208I	- Oneri previdenziali ed assistenziali a carico dell'Ente c/Contratto CEE PL-95-2056													
10208H	- Oneri previdenziali ed assistenziali a carico dell'Ente c/progetto PL97-1404	13.190.000			13.190.000	9.985.151				1.022.448	11.007.599			2.182.401
10208G	- Oneri previdenziali ed assistenziali a carico dell'Ente c/progetto PROFILE-00	21.224.450			21.224.450	10.451.451				1.622.452	12.073.903			9.150.547
10208S	- Oneri previdenziali ed assistenziali c/GRANA PADANO													
10208X	- Oneri previdenziali ed assistenziali a carico dell'Ente c/progetto PL97-1435-1403	6.700.000	216.527		6.916.527	6.916.527					6.916.527			
10208Y	- Oneri previdenziali ed assistenziali a carico dell'Ente c/ Progetto BRITE-EURAM-III	6.700.000	9.150.190	154.071	15.696.119	4.659.838				3.558.244	8.218.082			7.478.037
102090	- Altri oneri sociali a carico dell'Ente													
102100	- Corsi per il personale e partecipazione alla spesa per corsi indetti da Enti, Istit. ed Ammin. varie - Totale Categoria 2 -	5.000.000		5.000.000										
	Cat. 3 - ONERI PER IL PERSONALE IN QUIESCENZA	715.933.337	520.012.653	64.422.398	1.171.523.592	642.171.983				42.353.273	684.535.256			486.998.336
102010	- Pensioni a carico dell'Ente													
	Cat. 4 - SPESE PER L'ACQUISTO DI BENI DI CONSUMO E DI SERVIZI													
104020	ZI - Spese per acqua, gas, energia elettrica	52.000.000	7.000.000		59.000.000	55.544.000				3.446.000	58.990.000			10.000
104021	- Spese per acqua, gas, energia elettrica - Azienda Agricola Baroncina	17.100.000			17.100.000	16.100.000				986.000	17.100.000			
104025	- Spese per acqua, gas, energia elettrica c/ PF1													
104026	- Spese per acqua, gas, energia elettrica c/Microflora Autoctona		6.000.000		6.000.000					2.260.000	2.260.000			3.740.000
10402A	- Spese per acqua, gas, energia elettrica c/ Progetto P.O.H.		10.000.000		10.000.000					700.000	700.000			9.300.000

XIV LEGISLATURA - DISEGNI DI LEGGE E RELAZIONI - DOCUMENTI

SPESE

CAPITOLO	GESTIONE DEI RESIDUI PASSIVI				GESTIONE DI CASSA				TOTALE DEI RESIDUI PASSIVI AL TERMINE DELL'ESERCIZIO		
	RESIDUI ALL'INIZIO DELL'ESERCIZIO	PAGATI	RIMASTI DA PAGARE	TOTALI	VARIAZIONI		PREVISIONI	PAGAMENTI		DIFFERENZE RISPETTO ALLE PREVISIONI	
					IN +	IN -				IN +	IN -
CODICE	13	14	15 (16-14)	16 (14+15)	17 (16-13)	18 (13-16)	19	20	21 (20-19)	22 (19-20)	23 (9+15)
102085	9.592.876	9.592.876		9.592.876			84.180.202	84.180.202		24.000.000	
102086							24.000.000			4.082.195	4.082.195
102087							13.000.000	8.917.805			
102088							80.000.000	2.267.719		77.732.281	2.162.947
10208E	1.441.384	1.441.384		1.441.384			1.441.384	1.441.384			
10208H							14.000.000	5.763.251		8.236.749	1.277.248
10208I	5.483.399	5.483.399		5.483.399			5.483.399	5.483.399			
10208L							13.190.000	9.985.151		3.204.849	1.022.448
10208M							21.224.450	10.451.451		10.772.999	1.622.452
10208S	3.462.901	3.462.901		3.462.901			3.462.901	3.462.901			
10208X	1.419.260	1.419.260		1.419.260			8.335.787	8.335.787			
10208Y	1.559.882	1.559.882		1.559.882			17.256.001	6.219.720		11.036.281	3.558.244
102090											
102100	2.110.400	2.110.400		2.110.400			2.110.400	2.110.400			
Tot. Cat. 2	61.758.550	56.986.958		56.986.958		4.771.592	1.233.282.142	699.158.941		534.123.201	42.353.273
103010											
104020							59.000.000	55.544.000		3.456.000	3.446.000
104021	30.000	30.000		30.000			17.130.000	16.134.000		996.000	996.000
104025	2.500.000	2.500.000		2.500.000			2.500.000	2.500.000			
104026							6.000.000	6.000.000		6.000.000	2.260.000
10402A							10.000.000	10.000.000		10.000.000	700.000

XIV LEGISLATURA - DISEGNI DI LEGGE E RELAZIONI - DOCUMENTI

SPESA

CODICE	DESCRIZIONE	GESTIONE DI COMPETENZA										DIFFERENZE RISPETTO ALLE PREVISIONI	
		PREVISIONI			SOLTE INPEGNATE							IN +	IN -
		INITIALI	VARIAZIONI IN DIMINUZIONE		DEFINITIVE	PAGATE	RIMASTE DA PAGARE	TOTALI IMPEGNI					
			5 (7-4)	6 (4-7)					7 (4+5-6)	8	9 (10-8)	10 (8+9)	11 (10-7)
104020	- Spese per acqua, gas, energia elettrica c/ ENL	5.164.000		5.164.000	5.164.000	5.164.000					5.164.000		
10402Y	- Spese per acqua, gas, energia elettrica c/ Progetto BRITTE-EURAH-III	1.868.000	1.673.000	195.000	195.000	195.000					195.000		
104030	- Spese per il riscaldamento	43.000.000		43.000.000	43.000.000	43.000.000				10.373.000	42.467.000		533.000
104035	- Spese per il riscaldamento c/ PF1												
104036	- Spese per il riscaldamento c/ ENL												
104040	- Canoni vari (pulizia locali, vigilanza notturna, etc)	55.050.000	1.000.000	54.050.000	54.050.000	54.050.000				4.284.000	53.712.000		338.000
104050	- Premi di assicurazione contro rischi, incendio, furti ed altri	7.300.000		7.300.000	7.300.000	7.300.000				6.812.100	6.812.100		487.900
104051	- Premi di assicurazione contro rischi, incendio, furti ed altri - Azienda Agricola Baroncina	3.200.000		3.200.000	3.200.000	3.200.000				2.961.000	2.961.000		239.000
104060	- Spese postali, telegrafiche, telefoniche, spedizione ni, svincoli, etc.	20.800.000	25.000.000	45.800.000	45.800.000	45.800.000				4.145.360	45.790.992		9.008
104061	- Spese postali, telegrafiche, telefoniche, spedizione ni, svincoli, etc. c/ PF1	1.000.000		1.000.000	1.000.000	1.000.000				658.200	658.200		341.800
104065	- Spese postali, telegrafiche, telefoniche, spedizione ni, svincoli, etc. c/ PF1	1.571.000		1.571.000	1.571.000	1.571.000				1.571.000	1.571.000		
104066	- Spese postali, telegrafiche, telefoniche, spedizione ni e svincoli c/ Microflora Autocina		6.000.000	6.000.000	6.000.000	6.000.000							6.000.000
10406A	- Spese postali, telegrafiche, telefoniche, spedizione ni, svincoli, etc. c/ Progetto P.O.M.		10.000.000	10.000.000	10.000.000	10.000.000							10.000.000
10406B	- Spese postali, telegrafiche, telefoniche, spedizione ni, svincoli, etc. c/ ENL	3.552.000		3.552.000	3.552.000	3.552.000				3.552.000	3.552.000		
10406H	- Spese postali, telegrafiche, telefoniche, spedizione ni, svincoli, etc. c/ Valle Trompia		3.000.000	3.000.000	3.000.000	3.000.000							3.000.000
10406I	- Spese postali, telegrafiche, telefoniche, sped. e svincoli c/Contratto CEE PL-95-2056												
104060	- Spese postali, telegrafiche, telefoniche, spedizione ni e svincoli c/progetto PRGF-IC-00	5.148.455		5.148.455	5.148.455	5.148.455				4.592.100	4.592.100		556.355
10406X	- Spese postali, telegrafiche, telefoniche, spedizione ni e svincoli c/progetto PL97-1435-1403	3.246.183		3.246.183	3.246.183	3.246.183				3.246.183	3.246.183		
104070	- Spese per l'acquisto di pubblicazioni di frequente consultazione e per uso ufficio	1.350.000		1.350.000	1.350.000	1.350.000				977.000	977.000		373.000
104080	- Spese per stampa annali, monografie, bollettini, estratti, rilegatura libri	11.300.000	3.000.000	8.300.000	8.300.000	8.300.000				647.200	5.170.979		3.129.021
104090	- Spese per l'acquisto di materiale di consumo economico	12.500.000		12.500.000	12.500.000	12.500.000				4.013.360	11.769.880		730.120
104100	- Spese per l'acquisto di materiale di consumo di carattere tecnico	32.000.000	60.647.600	92.647.600	92.647.600	92.647.600				28.828.940	87.010.657		5.436.943
104105	- Spese per l'acquisto di materiale di consumo di carattere tecnico c/ PF1	50.000.000	13.116.190	36.883.810	36.883.810	36.883.810				36.879.320	36.879.320		4.490

XIV LEGISLATURA - DISEGNI DI LEGGE E RELAZIONI - DOCUMENTI

SPESA

CAPITOLO CODICE	GESTIONE DEI RESIDUI PASSIVI					GESTIONE DI CASSA					TOTALE DEI RESIDUI PASSIVI AL TERMINE DELL'ESERCIZIO
	RESIDUI ALL'INIZIO DELL'ESERCIZIO	PAGATI	RIMASTI DA PAGARE	TOTALI	VARIAZIONI		PREVISIONI	PAGAMENTI	DIFFERENZE RISPETTO ALLE PREVISIONI		
					IN +	IN -			IN +	IN -	
13	14	15 (16-14)	16 (14+15)	17 (16-13)	18 (13-16)	19	20	21 (20-19)	22 (19-20)	23 (9+15)	
104026						5.164.000	5.164.000				
104027						195.000	195.000				
104030						43.000.000	32.094.000			10.906.000	10.373.000
104035	4.521.000	4.521.000		4.521.000		4.521.000	4.521.000				
104036	20.000.000	20.000.000		20.000.000		20.000.000	20.000.000				
104040	4.284.000	4.284.000		4.284.000		58.334.000	53.712.000			4.622.000	4.284.000
104050						7.300.000	6.812.100			487.900	
104051						3.200.000	2.961.000			239.000	
104060	697.800	697.800		697.800		46.497.800	42.343.412			4.154.388	4.145.380
104061	120.000	120.000		120.000		1.120.000	778.200			341.800	
104065						1.571.000	1.571.000				
104066						6.000.000				6.000.000	
10406A						10.000.000				10.000.000	
104066						3.552.000	3.552.000				
10406H						3.000.000				3.000.000	
10406I	657.110	657.110		657.110		657.110	657.110				
10406Q						5.148.455	4.592.100			556.355	
10406X						3.246.183	3.246.183				
104070						1.350.000	977.000			373.000	
104080	2.405.269	2.405.269		2.405.269		10.705.269	6.929.048			3.776.221	647.200
104090	4.341.040	4.341.040		4.341.040		16.841.040	12.097.560			4.743.480	4.013.360
104100	2.137.050	2.137.050		2.137.050		94.784.650	60.318.767			34.465.883	28.828.940
104105	28.447.630	28.447.630		28.447.630		65.331.440	65.326.950			4.490	

XIV LEGISLATURA - DISEGNI DI LEGGE E RELAZIONI - DOCUMENTI

SPESA

CAPITOLO	G E S T I O N E D E I R E S I D U I P A S S I V I										G E S T I O N E D I C A S S A			TOTALE DEI RESIDUI PASSIVI AL TERMINE DELL'ESERCIZIO
	CODICE	RESIDUI ALL'INIZIO DELL'ESERCIZIO	PAGATI	RIMASTI DA PAGARE	TOTALI	V A R I A Z I O N I		PREVISIONI	PAGAMENTI	D I F F E R E N Z E R I S P E T T O A L L E P R E V I S I O N I				
						IN +	IN -			IN +	IN -			
	13	14	15 (16-14)	16 (14+15)	17 (16-13)	18 (13-16)	19	20	21 (20-19)	22 (19-20)	23 (9+15)			
104106							30.000.000			30.000.000				
104107							18.000.000	8.248.780		9.751.220		9.751.220		
10410A							150.000.000	4.242.480		145.757.520		9.002.020		
10410E	3.270.180	3.176.580		3.176.580		93.600	3.270.180	3.176.580		93.600				
10410F	17.867.910	17.867.910		17.867.910			17.867.910	17.867.910						
10410G							11.000.000	8.645.600		2.354.400		2.354.400		
10410H	20.850.660	20.850.660		20.850.660			33.809.625	22.654.260		11.155.365				
10410I	1.575.750	1.575.750		1.575.750			1.575.750	1.575.750						
10410H	3.451.820	3.451.820		3.451.820			14.565.240	12.155.335		2.409.925		1.234.400		
10410G							34.583.060	6.224.037		28.358.961				
10410S	211.471	211.471		211.471			211.471	211.471						
10410X	1.198.800	1.198.800		1.198.800			17.879.400	6.619.100		11.260.300		3.728.000		
10410Y							7.745.080	3.332.010		4.413.070		1.085.000		
104110	1.090.020	1.090.020		1.090.020			9.590.020	4.860.020		4.730.000		1.035.680		
104111	5.030.280	5.030.280		5.030.280			32.030.280	30.739.320		1.290.960		1.829.880		
104120	15.589.250	15.589.250		15.589.250			61.789.250	53.755.240		8.034.010		3.324.000		
104125	6.388.100	6.388.100		6.388.100			6.388.100	6.388.100						
104126							10.000.000			10.000.000		4.000.000		
104127							4.000.000			4.000.000		4.000.000		
10412A							40.000.000			40.000.000		4.357.200		
10412G	13.550.470	13.550.470		13.550.470			13.869.440	13.869.440						
10412H	3.585.000	3.585.000		3.585.000			9.354.510	3.585.000		5.769.510				
104130	23.043.730	23.043.730		23.043.730			106.043.730	37.858.420		68.185.310		65.287.520		

XIV LEGISLATURA - DISEGNI DI LEGGE E RELAZIONI - DOCUMENTI

SPESE

CAPITOLO	GESTIONE DEI RESIDUI PASSIVI				GESTIONE DI CASSA				TOTALE DEI RESIDUI PASSIVI AL TERMINE DELL'ESERCIZIO		
	RESIDUI ALL'INIZIO DELL'ESERCIZIO	PAGATI	RIMASTI DA PAGARE	TOTALI	VARIAZIONI		PREVISIONI	PAGAMENTI		DIFFERENZE RISPETTO ALLE PREVISIONI	
					IN +	IN -				IN +	IN -
CODICE	13	14	15 (16-14)	16 (14+15)	17 (16-13)	18 (13-16)	19	20	21 (20-19)	22 (19-20)	23 (9+15)
104131	11.149.760	11.149.760		11.149.760			32.649.760	19.360.510		13.289.250	12.686.800
104160	1.308.000	1.308.000		1.308.000			3.308.000	1.386.000		1.922.000	1.922.000
104170							7.000.000	6.678.198		321.802	282.000
104180	18.172.198	18.168.670		18.168.670	3.528	7.056	28.172.198	26.046.370		2.125.828	1.468.800
104181	5.195.880	5.195.880		5.195.880			20.195.880	14.121.900		6.073.980	4.553.280
104185	24.135.000	24.135.000		24.135.000			24.135.000	24.135.000		7.500.000	
104186	7.500.000					7.500.000	7.500.000				
104181	10.892.260	10.892.260		10.892.260			10.892.260	10.892.260		1.000.000	
104189							1.000.000				
104190							13.500.000			13.500.000	13.440.000
104191							20.000.000	10.341.430		9.658.570	9.853.680
104200							250.000	150.000		100.000	
104210							405.000	155.000		250.000	
104211	155.000	155.000		155.000			30.000.000	29.730.444		269.556	
104220							58.000.000			58.000.000	
104225							4.674.970	4.544.617		130.353	
104226							172.340.400	147.954.890		24.385.510	19.754.490
104231	674.970	674.970		674.970			50.268.760	43.133.160		7.135.600	7.073.760
104241	17.340.400	17.340.400		17.340.400			1.624.014.181	986.665.084		637.349.097	237.718.010
104251	7.268.760	7.268.760		7.268.760	3.528	7.600.656	283.039.440	283.039.440			
Tot. Cat. 4	290.636.568	283.039.440	76.525.000	166.750.000			166.750.000	90.225.000		76.525.000	76.525.000
105010	166.750.000	90.225.000	76.525.000	166.750.000							

XIV LEGISLATURA - DISEGNI DI LEGGE E RELAZIONI - DOCUMENTI

CODICE	DESCRIZIONE	SPESE											DIFFERENZE RISPETTO ALLE PREVISIONI			
		PREVISIONI				SOMME IMPEGGATE			SOMME IMPEGGATE				IN +	IN -		
		INITIALI	VARIAZIONI		DEFINITIVE	PAGATE	RIMASTE DA PAGARE	TOTALI IMPEGGI	SOMME IMPEGGATE							
			IN AUMENTO	IN DIMINUIZIONE					8	9 (10-8)	10 (8+9)	11 (10-7)	12 (7-10)			
		4	5 (7-4)	6 (4-7)	7 (4+5-6)	8	9 (10-8)	10 (8+9)	11 (10-7)	12 (7-10)						
105020	- Assegni di studio															
	- Totale Categoria 5 -															
Cat. 6	- TRASFERIMENTI PASSIVI															
106016	- Trasferimenti ad altri Enti del settore pubblico c/ EHL	130.000.000			130.000.000		130.000.000	130.000.000	130.000.000	130.000.000	130.000.000	130.000.000	130.000.000			
	- Totale Categoria 6 -															
Cat. 7	- ONERI FINANZIARI															
107010	- Interessi passivi	4.000.000			4.000.000		4.000.000	4.000.000	4.000.000	4.000.000	4.000.000	4.000.000	4.000.000			3.180.564
107030	- Spese e commissioni bancarie	700.000			700.000		700.000	700.000	700.000	700.000	700.000	700.000	700.000			185.882
	- Totale Categoria 7 -															
Cat. 8	- ONERI TRIBUTARI															
108010	- Imposte, tasse e tributi vari	4.700.000			4.700.000		4.700.000	4.700.000	4.700.000	4.700.000	4.700.000	4.700.000	4.700.000			3.366.446
108011	- Imposte, tasse e tributi vari - Azienda Baroncina	91.000.000			91.000.000		91.000.000	91.000.000	91.000.000	91.000.000	91.000.000	91.000.000	91.000.000			3.902.800
108016	- Imposte, tasse e tributi vari c/EHL	12.500.000	26.000.000		12.500.000		12.500.000	12.500.000	12.500.000	12.500.000	12.500.000	12.500.000	12.500.000			4.590.300
	- Totale Categoria 8 -															
Cat. 9	- POSTE CORRETTIVE E COMPENSATIVE DI ENTRATE CORRETTIVE															
109010	- Restituzioni e rimborsi diversi	100.000			100.000		100.000	100.000	100.000	100.000	100.000	100.000	100.000			100.000
	- Totale Categoria 9 -															
Cat. 10	- SOMME NON CLASSIFICABILI IN ALTRE VOCI															
110020	- Fondo di riserva	22.450.000	13.002.499		22.450.000		22.450.000	22.450.000	22.450.000	22.450.000	22.450.000	22.450.000	22.450.000			
110050	- Altre spese non classificabili	2.000.000			2.000.000		2.000.000	2.000.000	2.000.000	2.000.000	2.000.000	2.000.000	2.000.000			100.000
110051	- Altre spese non classificabili - Azienda Baroncina	7.000.000			7.000.000		7.000.000	7.000.000	7.000.000	7.000.000	7.000.000	7.000.000	7.000.000			445.800
	- Totale Categoria 10 -															
	- TOTALE TITOLO 1 -	4.886.962.845	1.122.862.752		4.886.962.845		4.886.962.845	4.886.962.845	4.886.962.845	4.886.962.845	4.886.962.845	4.886.962.845	4.886.962.845			
TITOLO 2	- SPESE IN CONTO CAPITALE															
Cat. 11	- ACQUISIZIONE BENI DI USO DUREVOLE ED OPERE IMMOBILIARI															
211050	- Ricostruzioni, ripristino, trasformazioni di immobili e relative progettazioni	31.450.000	13.002.499		31.450.000		31.450.000	31.450.000	31.450.000	31.450.000	31.450.000	31.450.000	31.450.000			2.193.110
	- TOTALE TITOLO 2 -	31.450.000	13.002.499		31.450.000		31.450.000	31.450.000	31.450.000	31.450.000	31.450.000	31.450.000	31.450.000			898.599.836

XIV LEGISLATURA - DISEGNI DI LEGGE E RELAZIONI - DOCUMENTI

C O D I C E		D E S C R I Z I O N E		S P E S E																		
				P R E V I S I O N I				S O M M E I M P E G N A T E			D I F F E R E N Z E R I S P E T T O A L L E P R E V I S I O N I											
				I N I Z I A L I	V A R I A Z I O N I		D E F I N I T I V E	P A G A T E	R I M A S T E D A P A G A R E	T O T A L I I M P E G N I	I N +		I N -									
					I N A U M E N T O	I N D I S T R I B U Z I O N E					1 1 (10-7)	1 2 (7-10)										
4	5 (7-4)	6 (4-7)	7 (4+5-6)	8	9 (10-8)	10 (8+9)	11 (10-7)	12 (7-10)														
			- Totale Categoria 11 - - ACQUISIZIONE DI IMMOBILIZZAZIONI TECNICHE																			
212010		2.000.000	- Acquisto mobili, arredi, macchine d'ufficio, etc.	1.000.000			3.000.000	1.852.480	687.480	2.539.960			460.040									
212020		32.000.000	- Acquisto libri e pubblicazioni per la biblioteca	4.000.000			36.000.000	39.432.065		33.432.065			2.567.935									
212030		132.000.000	- Acquisto macchine, attrezzi scientifici ed attrezzature tecniche	62.900.000			194.900.000	2.874.960	59.248.800	62.123.760			132.776.240									
212034			- Acquisto macchine, attr.sc. ristral. Caseificio																			
212035			- Acquisto macchine, attrezzi scientifici ed attrezzature tecniche c/ P.F. 1	1.477.041			1.477.041						1.477.041									
21203A			- Acquisto macchine, attrezzi scientifici ed attrezzature tecniche c/ Progetto P.O.H.	30.000.000			30.000.000						30.000.000									
21203B			- Acquisto macchine, attrezzi scientifici ed attrezzature tecniche c/ERL	462.000			462.000	399.000		399.000			63.000									
21203Y			- Acquisto macchine, attrezzi scientifici ed attrezzature tecniche c/ Progetto BRITE-EURAM-III	3.875.000			3.875.000						3.875.000									
212041			- Acquisto macchine ed attrezzature agricole - Azien da Barancina					13.380.000	7.200.000	20.580.000			680.000									
212050		169.875.000	- Acquisto automezzi	21.260.000			21.260.000															
			Cat. 14 - CONCESSIONI DI CREDITO ED ANTICIPAZIONI	121.099.041			290.974.041	51.938.505	67.136.280	119.074.785			171.899.256									
214010			- Versamento in Tesoreria del fondo indennità di anzianità																			
214020			- Versamento in depositi bancari per il fondo indennità di licenziamento																			
			Cat. 15 - INDENNITA' DI ANZIANITA' E SIMILARI AL PERSONALE CESSATO DAL SERVIZIO																			
215010			- Indennità di anzianità e similari al personale cessato dal servizio	36.615.996			36.615.996	36.615.996		36.615.996												
		169.875.000	- Totale Categoria 15 - - TOTALE TITOLO 2 - - ESTINZIONE DI MUTUI ED ANTICIPAZIONI	157.715.037			327.590.037	88.554.501	67.136.280	155.690.781			171.899.256									
			TITOLO 3 - RIMBORSI DI ANTICIPAZIONI PASSIVE																			
317010		300.000.000	- Restituzione di cassa all'Istituto tesoriere	445.822.514			745.822.514	745.822.514		745.822.514												
		300.000.000	- Totale Categoria 17 - - TOTALE TITOLO 3 - - PARTITE DI GIRO	445.822.514			745.822.514	745.822.514		745.822.514												

XIV LEGISLATURA - DISEGNI DI LEGGE E RELAZIONI - DOCUMENTI

SPESA

CAPITOLO	GESTIONE DEI RESIDUI PASSIVI					GESTIONE DI CASSA			TOTALE DEI RESIDUI PASSIVI AL TERMINE DELL'ESERCIZIO		
	RESIDUI ALL'INIZIO DELL'ESERCIZIO	PAGATI	RIMASTI DA PAGARE	TOTALI	VARIAZIONI		PREVISIONI	PAGAMENTI		DIFFERENZE RISPETTO ALLE PREVISIONI	
					IN +	IN -				IN +	IN -
CODICE	13	14	15 (16-14)	16 (14+15)	17 (16-13)	18 (13-16)	19	20	21 (20-19)	22 (19-20)	23 (2+15)
Tot. Cat. 11	322.651.458	164.056.660	79.443.028	243.497.686	171.684	79.323.454	322.651.458	164.056.660	158.594.798	79.443.028	
212010	18.600.000	18.600.000		18.600.000			21.600.000	20.452.480	1.147.520	687.480	
212020	1.208.337	1.208.337		1.208.337			37.208.337	34.640.402	2.567.935		
212030	51.289.000	51.289.000		51.289.000			246.189.000	54.163.960	192.025.040	59.248.800	
212034	12.417.890					12.417.890	12.417.890		12.417.890		
212035	442.980.720	442.980.720		442.980.720			444.457.761	442.980.720	1.477.041		
21203A							30.000.000		30.000.000		
212036	2.538.000	2.538.000		2.538.000			3.000.000	2.937.000	63.000		
212037							3.875.000		3.875.000		
212041	64.800.000	64.800.000		64.800.000			86.060.000	78.180.000	7.880.000	7.200.000	
212050											
Tot. Cat. 12	593.833.947	581.416.057		581.416.057		12.417.890	884.807.988	633.354.562	251.453.426	67.136.280	
214010											
214020											
215010							36.615.996	36.615.996			
Tot. Cat. 15	916.485.405	745.472.717	79.443.028	824.915.745	171.684	91.741.344	1.244.075.442	834.027.218	410.048.254	146.579.308	
101. III. 2											
III. 3											
317010							745.822.514	745.822.514			
Tot. Cat. 17							745.822.514	745.822.514			
101. III. 3							745.822.514	745.822.514			
III. 4							745.822.514	745.822.514			

XIV LEGISLATURA - DISEGNI DI LEGGE E RELAZIONI - DOCUMENTI

SPESE

CODICE	DESCRIZIONE	G E S T I O N E D I C O H P E T E N Z A											
		P R E V I S I O N I			S O M M E I M P E G N A T E			D I F F E R E N Z E					
		I N I Z I A L I	V A R I A Z I O N I		D E F I N I T I V E	P A G A T E	R I M A S T E D A P A G A R E	T O T A L I I M P E G N I	R I S P E T T O A L L E P R E V I S I O N I				
			I N A U M E N T O	I N D I M I N U Z I O N E					I H +	I H -			
4	5 (7-4)	6 (4-7)	7 (4+5-6)	8	9 (10-8)	10 (8+9)	11 (10-7)	12 (7-10)					
	Cat. 21 - SPESE AVANTI NATURA DI PARTITE DI GIRO												
421010	- Ritenute erariali	93.000.000			93.000.000	70.036.157	15.238.605	85.274.762			7.725.238		
421011	- Ritenute erariali - Azienda Baroncina	18.000.000			18.000.000	17.065.542	3.052.395	20.117.937			2.117.937		
421020	- Ritenute previdenziali ed assistenziali	49.000.000			49.000.000	36.160.528	8.385.357	44.545.885			4.454.115		
421060	- Anticipazioni fondo economato	3.000.000			3.000.000	3.000.000		3.000.000					
421080	- Anticipazioni varie	30.000.000			30.000.000	423.700		423.700			29.576.300		
	- Totale Categoria 21 -	193.000.000			193.000.000	126.685.927	26.676.357	153.362.284			2.117.937		
	- TOTALE TITOLO 4 -	193.000.000			193.000.000	126.685.927	26.676.357	153.362.284			2.117.937		

XIV LEGISLATURA - DISEGNI DI LEGGE E RELAZIONI - DOCUMENTI

SPESE

CAPITOLO	G E S T I O N E D E I R E S I D U I P A S S I V I										G E S T I O N E D I C A S S A			TOTALE DEI RESIDUI PASSIVI AL TERMINE DELL'ESERCIZIO
	RESIDUI ALL'INIZIO DELL'ESERCIZIO	PAGATI	RIMASTI DA PAGARE	TOTALI	V A R I A Z I O N I		PREVISIONI	PAGAMENTI	D I F F E R E N Z E R I S P E T T O A L L E P R E V I S I O N I		23 (9+15)			
					IN +	IN -			IN +	IN -				
CODICE	13	14	15 (16-14)	16 (14+15)	17 (16-13)	18 (13-16)	19	20	21 (20-19)	22 (19-20)	23			
421010	18.030.814	18.030.814		18.030.814			111.030.814	88.066.971		22.963.843	15.238.605			
421011	5.586.186	5.586.186		5.586.186			23.586.186	22.651.728		934.458	3.052.395			
421020	9.420.146	9.420.146		9.420.146			58.420.146	45.580.674		12.839.472	8.385.357			
421060							3.000.000	3.000.000						
421080	79.546.500	79.546.500		79.546.500			109.546.500	79.970.200		29.576.300				
Tot. Cat. 21	112.583.646	112.583.646		112.583.646			305.583.646	239.269.573		66.314.073	26.676.357			
TOT. III. 4	112.583.646	112.583.646		112.583.646			305.583.646	239.269.573		66.314.073	26.676.357			

XIV LEGISLATURA - DISEGNI DI LEGGE E RELAZIONI - DOCUMENTI

SPESE

CODICE	DESCRIZIONE	C O N T R O L L O											D I F F E R E N Z E	
		P R E V I S I O N I						S O N N E			I M P E G N A T E		R I S P E T T O	
		I N I Z I A L I		V A R I A Z I O N I		D E F I N I T I V E		P A G A T E	R I M A S T E D A P A G A R E		T O T A L I I M P E G N I		I N +	I N -
		I N A U M E N T O		I N D I M I N U Z I O N E										
		4	5 (7-4)	6 (4-7)	7 (4+5-6)	8	9 (10-8)	10 (8+9)	11 (10-7)	12 (7-10)				
-	Riepilogo dei titoli -													
	1 - TITOLO	1.888.962.845	1.122.662.752	244.624.392	2.767.001.205	1.501.243.552	367.891.847	1.869.135.399	734.030	898.599.836				
	2 - TITOLO	169.875.000	157.745.037		327.590.037	88.554.501	67.136.280	155.690.781		471.899.256				
	3 - TITOLO	300.000.000	445.822.514		745.822.514	745.822.514		745.822.514						
	4 - TITOLO	193.000.000			193.000.000	126.685.927	26.676.357	153.362.284		41.755.653				
	TOTALE GENERALE	2.551.837.845	1.726.200.303	244.624.392	4.033.413.756	2.432.306.494	461.704.484	2.924.010.578		2.851.967				
	- FONDO VINCOLATO T.F.R.	125.000.000			108.384.004									

Totale Spese	2.551.837.845	4.033.413.756
Quota TFR anni precedenti	125.000.000	125.000.000
Quota TFR dell'anno	20.000.000	+ 20.000.000
		- 36.615.996
Fondo totale TFR	145.000.000	108.384.004
TOTALE GENERALE A PAREGGIO	2.696.837.845	4.141.797.760

XIV LEGISLATURA - DISEGNI DI LEGGE E RELAZIONI - DOCUMENTI

SPESE

CAPITOLO	GESTIONE DEI RESIDUI PASSIVI				GESTIONE OI CASSA				TOTALE DEI RESIDUI PASSIVI AL TERMINE DELL'ESERCIZIO		
	RESIDUI ALL'INIZIO DELL'ESERCIZIO	PAGATI	RIMASTI DA PAGARE	TOTALI	VARIAZIONI		PAGAMENTI	DIFFERENZE RISPETTO ALLE PREVISIONI			
					IN +	IN -		IN +		IN -	
CODICE	13	14	15 (16-14)	16 (14+15)	17 (16-13)	18 (13-16)	19	20	21 (20-19)	22 (19-20)	23 (9+15)
RIEP. TITOLI											
- TITOLO 1 -	524.814.652	435.920.932	76.525.000	512.445.932	3.528	12.372.248	3.291.815.857	1.937.164.484		1.354.651.373	444.416.847
- TITOLO 2 -	916.485.405	745.472.717	79.443.028	824.915.745	171.684	91.741.344	1.244.075.442	834.027.218		410.048.224	146.579.308
- TITOLO 3 -							745.822.514	745.822.514			
- TITOLO 4 -	112.583.646	112.583.646	155.968.028	112.583.646			305.583.646	239.269.573		66.314.073	26.676.357
TOTALE GENIER.	1.553.883.703	1.293.977.295	155.968.028	1.449.945.323	175.212	104.113.592	5.587.297.459	3.756.283.789		1.831.013.670	617.672.512

STRALCIO CONTABILITA'

AZIENDA AGRICOLA BARONCINA

XIV LEGISLATURA - DISEGNI DI LEGGE E RELAZIONI - DOCUMENTI

DISPONIBILITA' DEI CAPITOLI PER PROGETTO PER IL 1999

ENTRATE

PROGETTO 1 - AZ. AGR. BARONCINA

CODICE CAPITOLO	SEZIONE	COMPETENZA						RESIDUI	
		PREVISIONI DEF. AMM. ACCERTATO	AMM. DA ACCERT.	AMM. RISCOSSO	AMM. DA RISC.	AMM. RESIDUI	AMM. RISCOSSO	AMM. DA RISC.	
307011	1100 LODI	295.000.000	295.242.680	-242.680	220.926.132	74.316.548	76.439.825	76.439.825	
308011	1100 LODI	2.500.000	2.060.820	439.180	1.785.240	275.560			
309011	1100 LODI	25.000.000	16.615.030	8.384.970	7.000.000	9.615.030	206.240	206.240	
412051	1100 LODI	13.000.000	13.614.204	-614.204	12.306.964	1.307.240	824.580	824.580	
722011	1100 LODI	18.000.000	20.117.937	-2.117.937	20.117.937				
TOTALE PROGETTO 1		353.500.000	347.650.671	5.849.329	262.136.293	85.514.378	77.470.645	77.470.645	
Disavanzo									
TOTALE A PAREGGIO			124.948.945						
			472.599.616						

XIV LEGISLATURA - DISEGNI DI LEGGE E RELAZIONI - DOCUMENTI

LISTA VARIAZIONI DI BILANCIO IN ORDINE DI IMMISSIONE PER IL 1999

INDICE	CAPITOLO	DESCRIZIONE	NUMERO	DATA	COMPETENZA	IMPORTO	NOTE
VARIAZIONE AVANZO-DISAVANZO FINANZIARIO INIZIALE							
1	203027	Contributo RIFAF per Progetto CHIATA	1	26/ 2/99	69.300.000		-13.210.199
2	203027	Contributo RIFAF per Progetto CHIATA	1	26/ 2/99		69.300.000	
3	102017	Stipendi ed altri assegni fissi a personale impiegatizio c/ progetto CHIATA	1	26/ 2/99	30.000.000		
4	102017	Stipendi ed altri assegni fissi a personale impiegatizio c/ progetto CHIATA	1	26/ 2/99		30.000.000	
5	102057	Indennità e rimborso spese di trasporto per fissio ni in territorio nazionale c/ progetto CHIATA	1	26/ 2/99	2.000.000		
6	102057	Indennità e rimborso spese di trasporto per fissio ni in territorio nazionale c/ progetto CHIATA	1	26/ 2/99		2.000.000	
7	102057	Indennità e rimborso spese di trasporto per fissio ni all'estero c/ progetto CHIATA	1	26/ 2/99	3.000.000		
8	102067	Indennità e rimborso spese di trasporto per fissio ni all'estero c/ progetto CHIATA	1	26/ 2/99		3.000.000	
9	102087	Oneri previdenziali ed assistenziali a carico dell'Ente c/ progetto CHIATA	1	26/ 2/99	13.000.000		
10	102087	Oneri previdenziali ed assistenziali a carico dell'Ente c/ progetto CHIATA	1	26/ 2/99		13.000.000	
11	104107	Spese per l'acquisto di materiale di consumo di carattere tecnico c/ progetto CHIATA	1	26/ 2/99	18.000.000		
12	104107	Spese per l'acquisto di materiale di consumo di carattere tecnico c/ progetto CHIATA	1	26/ 2/99		18.000.000	
13	104127	Manutenzione e riparazione mobili, macchine d'ufficio, attrezz.tecn. c/ progetto CHIATA	1	26/ 2/99	4.000.000		
14	104127	Manutenzione e riparazione mobili, macchine d'ufficio, attrezz.tecn. c/ progetto CHIATA	1	26/ 2/99		4.000.000	
15	110020	Fondo di riserva	1	26/ 2/99			-700.000

XIV LEGISLATURA - DISEGNI DI LEGGE E RELAZIONI - DOCUMENTI

LISTA VARIAZIONI DI BILANCIO IN ORDINE DI IMMISSIONE PER IL 1999

INDICE	CAPITOLO	DELIBERA	NUMERO	DATA	COMPETENZA	IMPORTO	NOTE
PROG.	ENT/SP	CODICE	DESCRIZIONE				CASSA
16	2	110020	Fondo di riserva	1	26/ 2/99	-700.000	
17	2	212041	Acquisto macchine ed attrezzature agricole - Azien da Baroncina	1	26/ 2/99	2.760.000	
18	2	212041	Acquisto macchine ed attrezzature agricole - Azien da Baroncina	1	26/ 2/99	2.760.000	
19	2	110020	Fondo di riserva	1	26/ 2/99	-2.760.000	
20	2	110020	Fondo di riserva	1	26/ 2/99	-2.760.000	
21	2	102015	Stipendi ed altri assegni fissi a personale impiegatizio c/ PF1	2	29/ 4/99	-239.069	
22	2	102015	Stipendi ed altri assegni fissi a personale impiegatizio c/ PF1	2	29/ 4/99	-239.069	
23	2	10201X	Stipendi ed altri assegni fissi a personale impiegatizio c/progetto PL97-1435-1403	2	29/ 4/99	-239.146	
24	2	10201X	Stipendi ed altri assegni fissi a personale impiegatizio c/progetto PL97-1435-1403	2	29/ 4/99	-239.146	
25	2	10201Y	Stipendi ed altri assegni fissi a personale impiegatizio c/ Progetto BRITE-EURAM-III	2	29/ 4/99	-435.491	
26	2	10201Y	Stipendi ed altri assegni fissi a personale impiegatizio c/ Progetto BRITE-EURAM-III	2	29/ 4/99	-435.491	
27	2	102055	Indennità e rimborso spese di trasporto per nissio ni in territorio nazionale c/ PF1	2	29/ 4/99	1.555.330	
28	2	102055	Indennità e rimborso spese di trasporto per nissio ni in territorio nazionale c/ PF1	2	29/ 4/99	1.555.330	
29	2	10205Y	Indennità e rimborso spese di trasporto per nissio ni in territorio nazionale c/BRITE-EURAM-III	2	29/ 4/99	417.320	
30	2	10205Y	Indennità e rimborso spese di trasporto per nissio ni in territorio nazionale c/BRITE-EURAM-III	2	29/ 4/99	417.320	
31	2	10206H	Indennità e rimborso spese di trasporto per nissio ni all'estero c/progetto PL97-1404	2	29/ 4/99	-91.890	

XIV LEGISLATURA - DISEGNI DI LEGGE E RELAZIONI - DOCUMENTI

LISTA VARIAZIONI DI BILANCIO IN ORDINE DI IMMISSIONE PER IL 1999

PROG.	ENT/SP	INDICE	CAPITOLO	DESCRIZIONE	NUMERO	DATA	COMPETENZA	IMPORTO	NOTE
32	2	10206H		Indennità e rimborso spese di trasporto per elisio ni all'estero c/progetto PL97-1404	2	29/ 4/99		-91.890	
33	2	102085		Oneri previdenziali ed assistenziali c/ P.F. 1	2	29/ 4/99	1.587.326		
34	2	102085		Oneri previdenziali ed assistenziali c/ P.F. 1	2	29/ 4/99		1.587.326	
35	2	10208X		Oneri previdenziali ed assistenziali a carico del- l'Ente c/progetto PL97-1435-1403	2	29/ 4/99	216.527		
36	2	10208X		Oneri previdenziali ed assistenziali a carico del- l'Ente c/progetto PL97-1435-1403	2	29/ 4/99		216.527	
37	2	10208Y		Oneri previdenziali ed assistenziali a carico del- l'Ente c/ Progetto BRITE-EURAM-III	2	29/ 4/99	-154.071		
38	2	10208Y		Oneri previdenziali ed assistenziali a carico del- l'Ente c/ Progetto BRITE-EURAM-III	2	29/ 4/99		-154.071	
39	2	104105		Spese per l'acquisto di materiale di consumo di ca rattere tecnico c/ PF1	2	29/ 4/99	-13.116.190		
40	2	104105		Spese per l'acquisto di materiale di consumo di ca rattere tecnico c/ PF1	2	29/ 4/99		-13.116.190	
41	2	10410H		Spese per l'acquisto di materiale di consumo di ca rattere tecnico c/ Valle Troopia	2	29/ 4/99	-9.041.035		
42	2	10410H		Spese per l'acquisto di materiale di consumo di ca rattere tecnico c/ Valle Troopia	2	29/ 4/99		-9.041.035	
43	2	10410H		Spese per l'acquisto di materiale di consumo di ca rattere tecnico c/progetto PL97-1404	2	29/ 4/99	-3.529.920		
44	2	10410H		Spese per l'acquisto di materiale di consumo di ca rattere tecnico c/progetto PL97-1404	2	29/ 4/99		-3.529.920	
45	2	10410X		Spese per l'acquisto di materiale di consumo di ca rattere tecnico c/progetto PL97-1435-1403	2	29/ 4/99	-319.400		
46	2	10410X		Spese per l'acquisto di materiale di consumo di ca rattere tecnico c/progetto PL97-1435-1403	2	29/ 4/99		-319.400	
47	2	10412B		Manutenzione e riparazione sobilli, sacchine d'uffi cio, attrezz.tecn., etc. c/ ENL	2	29/ 4/99	-1.681.030		

XIV LEGISLATURA - DISEGNI DI LEGGE E RELAZIONI - DOCUMENTI

LISTA VARIAZIONI DI BILANCIO IN ORDINE DI IMMISSIONE PER IL 1999

INDICE	PROG.	ENTR/SP	CODICE	DESCRIZIONE	NUMERO	DATA	COMPETENZA	IMPORTO	NOTE
	48	2	104125	Manutenzione e riparazione mobili, macchine d'ufficio, attrezzi, etc. c/ ENL	2	29/ 4/99		-1.681.030	
	49	2	104120	Manutenzione e riparazione mobili, macchine d'ufficio, attrezzi, etc. c/progetto PROFILE-00	2	29/ 4/99		-3.081.000	
	50	2	104120	Manutenzione e riparazione mobili, macchine d'ufficio, attrezzi, etc. c/progetto PROFILE-00	2	29/ 4/99		-3.081.000	
	51	2	110020	Fondo di riserva	2	29/ 4/99		13.002.499	
	52	2	110020	Fondo di riserva	2	29/ 4/99		13.002.499	
	53	2	212035	Acquisto macchine, attrezzi scientifici ed attrezzature c/ P.F. 1	2	29/ 4/99		1.477.041	
	54	2	212035	Acquisto macchine, attrezzi scientifici ed attrezzature c/ P.F. 1	2	29/ 4/99		1.477.041	
	55	2	212036	Acquisto macchine, attrezzi scientifici ed attrezzature tecniche c/ENL	2	29/ 4/99		462.000	
	56	2	212036	Acquisto macchine, attrezzi scientifici ed attrezzature tecniche c/ENL	2	29/ 4/99		462.000	
	57	1	20601H	Contributo Contratto Comunità Montana Valle Trompia	2	29/ 4/99		67.000.000	
	58	1	20601H	Contributo Contratto Comunità Montana Valle Trompia	2	29/ 4/99		67.000.000	
	59	2	10201H	Stipendi ed altri assegni fissi a personale impiegato c/VALLE TROMPIA	2	29/ 4/99		32.000.000	
	60	2	10201H	Stipendi ed altri assegni fissi a personale impiegato c/VALLE TROMPIA	2	29/ 4/99		32.000.000	
	61	2	10208H	Oneri previdenziali ed assistenziali a carico dell'Ente c/VALLE TROMPIA	2	29/ 4/99		14.000.000	
	62	2	10208H	Oneri previdenziali ed assistenziali a carico dell'Ente c/VALLE TROMPIA	2	29/ 4/99		14.000.000	
	63	2	10205H	Indennità e rimborso spese di trasporto per missioni in territorio nazionale c/VALLE TROMPIA	2	29/ 4/99		2.000.000	

XIV LEGISLATURA - DISEGNI DI LEGGE E RELAZIONI - DOCUMENTI

LISTA VARIAZIONI DI BILANCIO IN ORDINE DI IMMISSIONE PER IL 1999

INDICE	CAPITULO	DESCRIZIONE	NUMERO	DATA	COMPETENZA	IMPORTO	NOTE
64	2	10205H Indennità e rimborso spese di trasporto per nissio ni in territorio nazionale c/ VALLE TROPIA	2	29/ 4/99		2.000.000	
65	2	10206H Indennità e rimborso spese di trasporto per nissio ni all'estero c/ Valle Troopia	2	29/ 4/99	4.000.000		
66	2	10208H Indennità e rimborso spese di trasporto per nissio ni all'estero c/ Valle Troopia	2	29/ 4/99		4.000.000	
67	2	10408H Spese postali, telegrafiche, telefoniche, spedizione ni, svincoli etc. c/ Valle Troopia	2	29/ 4/99	3.000.000		
68	2	10408H Spese postali, telegrafiche, telefoniche, spedizione ni, svincoli etc. c/ Valle Troopia	2	29/ 4/99		3.000.000	
69	2	10410H Spese per l'acquisto di materiale di consumo di carattere tecnico c/ Valle Troopia	2	29/ 4/99	12.000.000		
70	2	10410H Spese per l'acquisto di materiale di consumo di carattere tecnico c/ Valle Troopia	2	29/ 4/99		12.000.000	
71	1	20401A Contributo Progetto P.O.H.	2	29/ 4/99	520.000.000		
72	1	20401A Contributo Progetto P.O.H.	2	29/ 4/99		520.000.000	
73	2	10201A Stipendi ed altri assegni fissi a personale impiegatizio c/ Progetto P.O.H.	2	29/ 4/99	190.000.000		
74	2	10201A Stipendi ed altri assegni fissi a personale impiegatizio c/ Progetto P.O.H.	2	29/ 4/99		190.000.000	
75	2	10208A Oneri previdenziali ed assistenziali a carico dell'Ente c/ Progetto P.O.H.	2	29/ 4/99	80.000.000		
76	2	10208A Oneri previdenziali ed assistenziali a carico dell'Ente c/ Progetto P.O.H.	2	29/ 4/99		80.000.000	
77	2	10206A Indennità e rimborso spese di trasporto per nissio ni in territorio nazionale c/ Progetto P.O.H.	2	29/ 4/99	10.000.000		
78	2	10206A Indennità e rimborso spese di trasporto per nissio ni in territorio nazionale c/ Progetto P.O.H.	2	29/ 4/99		10.000.000	
79	2	10402A Spese per acqua, gas, energia elettrica c/ Progetto P.O.H.	2	29/ 4/99	10.000.000		

XIV LEGISLATURA - DISEGNI DI LEGGE E RELAZIONI - DOCUMENTI

LISTA VARIAZIONI DI BILANCIO IN ORDINE DI IMMISSIONE PER IL 1999

INDICE	CAPITULO	DELIBERA	NUMERO	DATA	COMPETENZA	IMPORTO	NOTE
PROG.	ENT/SP	CODICE	DESCRIZIONE				
80	2	10402A	Spese per acqua, gas, energia elettrica c/ Progetto P.O.H.	2	29/ 4/99	10.000.000	
81	2	10406A	Spese postali, telegrafiche, telefoniche, spedizione, svincoli etc. c/ Progetto P.O.H.	2	29/ 4/99	10.000.000	
82	2	10406A	Spese postali, telegrafiche, telefoniche, spedizione, svincoli etc. c/ Progetto P.O.H.	2	29/ 4/99	10.000.000	
83	2	10410A	Spese per l'acquisto di materiale di consumo di carattere tecnico c/ Progetto P.O.H.	2	29/ 4/99	150.000.000	
84	2	10410A	Spese per l'acquisto di materiale di consumo di carattere tecnico c/ Progetto P.O.H.	2	29/ 4/99	150.000.000	
85	2	10412A	Manutenzione e riparazione mobili, macchine d'ufficio, attrezz. tecniche c/ Progetto P.O.H.	2	29/ 4/99	40.000.000	
86	2	10412A	Manutenzione e riparazione mobili, macchine d'ufficio, attrezz. tecniche c/ Progetto P.O.H.	2	29/ 4/99	40.000.000	
87	2	21203A	Acquisto macchine, attrezzi scientifici ed attrezzature tecniche c/ Progetto P.O.H.	2	29/ 4/99	30.000.000	
88	2	21203A	Acquisto macchine, attrezzi scientifici ed attrezzature tecniche c/ Progetto P.O.H.	2	29/ 4/99	30.000.000	
89	2	108010	Imposte, tasse e tributi vari	2	29/ 4/99	-29.000.000	
90	2	108010	Imposte, tasse e tributi vari	2	29/ 4/99	-29.000.000	
91	2	104100	Spese per l'acquisto di materiale di consumo di carattere tecnico	2	29/ 4/99	20.000.000	
92	2	104100	Spese per l'acquisto di materiale di consumo di carattere tecnico	2	29/ 4/99	20.000.000	
93	2	104060	Spese postali, telegrafiche, telefoniche, spedizione, svincoli, etc.	2	29/ 4/99	5.000.000	
94	2	104060	Spese postali, telegrafiche, telefoniche, spedizione, svincoli, etc.	2	29/ 4/99	5.000.000	
95	2	212020	Acquisto libri e pubblicazioni per la biblioteca	2	29/ 4/99	4.000.000	

XIV LEGISLATURA - DISEGNI DI LEGGE E RELAZIONI - DOCUMENTI

LISTA VARIAZIONI DI BILANCIO IN ORDINE DI IMMISSIONE PER IL 1999

INDICE	CAPITOLO	DESCRIZIONE	NUMERO	DATA	COMPETENZA	IMPORTO	NOTE
96	2	212020	2	29/ 4/99		4.000.000	
		Acquisto libri e pubblicazioni per la biblioteca					
97	1	620010	2	29/ 4/99	400.000.000		
		Contrazione di debiti diversi (Anticipazione di cassa del Tesoriere)					
98	1	620010	2	29/ 4/99	400.000.000		
		Contrazione di debiti diversi (Anticipazione di cassa del Tesoriere)					
99	2	317010	2	29/ 4/99	400.000.000		
		Restituzione di cassa all'Istituto tesoriere					
100	2	317010	2	29/ 4/99	400.000.000		
		Restituzione di cassa all'Istituto tesoriere					
101	1	203010	3	21/ 7/99	98.647.600		
		Contributi del Ministero delle Politiche Agricole e Forestali per il funzionamento					
102	1	203010	3	21/ 7/99	98.647.600		
		Contributi del Ministero delle Politiche Agricole e Forestali per il funzionamento					
103	1	515010	3	21/ 7/99	74.400.000		
		Finanziamenti del Ministero delle Politiche Agricole e forestali per spese in c/capitale					
104	1	515010	3	21/ 7/99	74.400.000		
		Finanziamenti del Ministero delle Politiche Agricole e forestali per spese in c/capitale					
105	2	102020	3	21/ 7/99	-7.000.000		
		Stipendi ed altri assegni fissi a personale operaio					
106	2	102020	3	21/ 7/99	-7.000.000		
		Stipendi ed altri assegni fissi a personale operaio					
107	2	102057	3	21/ 7/99	-85.940		
		Indennità e rimborso spese di trasporto per viaggio in territorio nazionale c/ progetto CMI1AA					
108	2	102057	3	21/ 7/99	-85.940		
		Indennità e rimborso spese di trasporto per viaggio in territorio nazionale c/ progetto CMI1AA					
109	2	102067	3	21/ 7/99	85.940		
		Indennità e rimborso spese di trasporto per viaggio all'estero c/ progetto CMI1AA					
110	2	102067	3	21/ 7/99	85.940		
		Indennità e rimborso spese di trasporto per viaggio all'estero c/ progetto CMI1AA					
111	2	102060	3	21/ 7/99	15.000.000		
		Indennità e rimborso spese di trasporto per viaggio all'estero					

XIV LEGISLATURA - DISEGNI DI LEGGE E RELAZIONI - DOCUMENTI

LISTA VARIAZIONI DI BILANCIO IN ORDINE DI IMMISSIONE PER IL 1999

INDICE	CAPITULO	DESCRIZIONE	NUMERO	DATA	COMPETENZA	IMPORTO	NOTE
112	2	102060	3	21/ 7/99		15.000.000	
		Indennità e rimborso spese di trasporto per missioni all'estero					
113	2	104060	3	21/ 7/99	20.000.000		
		Spese postali, telegrafiche, telefoniche, spedizioni, svincoli, etc.					
114	2	104060	3	21/ 7/99		20.000.000	
		Spese postali, telegrafiche, telefoniche, spedizioni, svincoli, etc.					
115	2	104100	3	21/ 7/99	40.647.600		
		Spese per l'acquisto di materiale di consumo di carattere tecnico					
116	2	104100	3	21/ 7/99		40.647.600	
		Spese per l'acquisto di materiale di consumo di carattere tecnico					
117	2	104111	3	21/ 7/99	6.000.000		
		Spese di esercizio, manutenzione, riparazione e noleggio automezzi, macchine agr. - Az.Baroncina					
118	2	104111	3	21/ 7/99		6.000.000	
		Spese di esercizio, manutenzione, riparazione e noleggio automezzi, macchine agr. - Az.Baroncina					
119	2	104130	3	21/ 7/99	23.000.000		
		Manutenzione, riparazione ed adattamento locali e relativi impianti					
120	2	104130	3	21/ 7/99		23.000.000	
		Manutenzione, riparazione ed adattamento locali e relativi impianti					
121	2	104251	3	21/ 7/99	-6.000.000		
		Noleggio, trebbiatura - Azienda Baroncina					
122	2	104251	3	21/ 7/99		-6.000.000	
		Noleggio, trebbiatura - Azienda Baroncina					
123	2	212030	3	21/ 7/99	56.400.000		
		Acquisto macchine, attrezzi scientifici ed attrezzature tecniche					
124	2	212030	3	21/ 7/99		56.400.000	
		Acquisto macchine, attrezzi scientifici ed attrezzature tecniche					
125	2	212041	3	21/ 7/99	18.000.000		
		Acquisto macchine ed attrezzature agricole - Azien da Baroncina					
126	2	212041	3	21/ 7/99		18.000.000	
		Acquisto macchine ed attrezzature agricole - Azien da Baroncina					
127	2	215010	3	21/ 7/99	36.347.043		
		Indennità di anzianità e similari al personale cessato dal servizio					

XIV LEGISLATURA - DISEGNI DI LEGGE E RELAZIONI - DOCUMENTI

LISTA VARIAZIONI DI BILANCIO IN ORDINE DI IMMISSIONE PER IL 1999

INDICE	CAPITOLO	DESCRIZIONE	NUMERO	DATA	COMPETENZA	IMPORTO	NOTE
128	2	215010 Indennità di anzianità e similari al personale cessato dal servizio	3	21/7/99		36.347.043	
129	2	102021 Stipendi ed altri assegni fissi a personale operaio - Azienda Agricola Baroncina	3	21/7/99		-13.000.000	
130	2	102021 Stipendi ed altri assegni fissi a personale operaio - Azienda Agricola Baroncina	3	21/7/99		-13.000.000	
131	2	104191 Spese per servizi vari c/ Azienda Agr. Baroncina	3	21/7/99		20.000.000	
132	2	104191 Spese per servizi vari c/ Azienda Agr. Baroncina	3	21/7/99		20.000.000	
133	1	307010 Ricavi dalla vendita di prodotti caseari	4	1/10/99		-3.000.000	
134	1	307010 Ricavi dalla vendita di prodotti caseari	4	1/10/99		-3.000.000	
135	1	309030 Concorsi nelle spese	4	1/10/99		10.000.000	
136	1	309030 Concorsi nelle spese	4	1/10/99		10.000.000	
137	1	412051 Alienazione bestiame - Azienda Baroncina	4	1/10/99		3.000.000	
138	1	412051 Alienazione bestiame - Azienda Baroncina	4	1/10/99		3.000.000	
139	1	620010 Contrazione di debiti diversi (Anticipazione di cassa del Tesoriere)	4	1/10/99		45.822.514	
140	1	620010 Contrazione di debiti diversi (Anticipazione di cassa del Tesoriere)	4	1/10/99		45.822.514	
141	2	101020 Costipensi ai Componenti il Consiglio di Amministrazione	4	1/10/99		500.000	
142	2	101020 Costipensi ai Componenti il Consiglio di Amministrazione	4	1/10/99		500.000	
143	2	101050 Indennità e rimborso spese di trasporto agli Organi istituzionali	4	1/10/99		-500.000	

XIV LEGISLATURA - DISEGNI DI LEGGE E RELAZIONI - DOCUMENTI

LISTA VARIAZIONI DI BILANCIO IN ORDINE DI IMMISSIONE PER IL 1999

INDICE	CAPITULO	DELIBERA	NUMERO	DATA	COMPETENZA	IMPORTO	NOTE
PROG.	ENT/SP	CODICE	DESCRIZIONE				
144	2	101050	Indennità e rimborso spese di trasporto agli Organi istituzionali	4	1/10/99	-500.000	
145	2	10201Y	Stipendi ed altri assegni fissi a personale impiegatizio c/ Progetto BRITE-EURAM-III	4	1/10/99	22.000.000	
146	2	10201Y	Stipendi ed altri assegni fissi a personale impiegatizio c/ Progetto BRITE-EURAM-III	4	1/10/99	22.000.000	
147	2	102020	Stipendi ed altri assegni fissi a personale operaio	4	1/10/99	-10.000.000	
148	2	102020	Stipendi ed altri assegni fissi a personale operaio	4	1/10/99	-10.000.000	
149	2	10205Y	Indennità e rimborso spese di trasporto per nissio ni in territorio nazionale c/BRITE-EURAM-III	4	1/10/99	-1.877.320	
150	2	10205Y	Indennità e rimborso spese di trasporto per nissio ni in territorio nazionale c/BRITE-EURAM-III	4	1/10/99	-1.877.320	
151	2	10206Y	Indennità e rimborso spese di trasporto per nissio ni all'estero c/ Progetto BRITE-EURAM-III	4	1/10/99	-6.291.950	
152	2	10206Y	Indennità e rimborso spese di trasporto per nissio ni all'estero c/ Progetto BRITE-EURAM-III	4	1/10/99	-6.291.950	
153	2	10208Y	Oneri previdenziali ed assistenziali a carico dell'Ente c/ Progetto BRITE-EURAM-III	4	1/10/99	9.150.190	
154	2	10208Y	Oneri previdenziali ed assistenziali a carico dell'Ente c/ Progetto BRITE-EURAM-III	4	1/10/99	9.150.190	
155	2	10402Y	Spese per acqua, gas, energia elettrica c/ Progetto BRITE-EURAM-III	4	1/10/99	-1.673.000	
156	2	10402Y	Spese per acqua, gas, energia elettrica c/ Progetto BRITE-EURAM-III	4	1/10/99	-1.673.000	
157	2	10410Y	Spese per l'acquisto di materiale di consumo di carattere tecnico c/ Progetto BRITE-EURAM-III	4	1/10/99	-21.307.920	
158	2	10410Y	Spese per l'acquisto di materiale di consumo di carattere tecnico c/ Progetto BRITE-EURAM-III	4	1/10/99	-21.307.920	
159	2	104110	Spese di esercizio, manutenzione, riparazione e noleggio automezzi, macchine agricole, etc.	4	1/10/99	2.000.000	

XIV LEGISLATURA - DISEGNI DI LEGGE E RELAZIONI - DOCUMENTI

LISTA VARIAZIONI DI BILANCIO IN ORDINE DI IMMISSIONE PER IL 1999

INDICE	CAPITULO	DESCRIZIONE	NUMERO	DATA	COMPETENZA	IMPORTO	NOTE
PROG.	ENT/SP	CODICE					
160	2	104110	4	1/10/99		2.000.000	
		Spese di esercizio, manutenzione, riparazione e no leggio automezzi, macchine agricole, etc.					
161	2	104111	4	1/10/99	4.000.000		
		Spese di esercizio, manutenzione, riparazione e no leggio automezzi, macchine agr. - Az.Baroncina					
162	2	104111	4	1/10/99		4.000.000	
		Spese di esercizio, manutenzione, riparazione e no leggio automezzi, macchine agr. - Az.Baroncina					
163	2	104130	4	1/10/99	10.000.000		
		Manutenzione, riparazione ed adattamento locali e relativi impianti					
164	2	104130	4	1/10/99		10.000.000	
		Manutenzione, riparazione ed adattamento locali e relativi impianti					
165	2	212030	4	1/10/99	3.500.000		
		Acquisto macchine, attrezzi scientifici ed attrez- zature tecniche					
166	2	212030	4	1/10/99		3.500.000	
		Acquisto macchine, attrezzi scientifici ed attrez- zature tecniche					
167	2	215010	4	1/10/99	268.953		
		Indennità di anzianità e similari al personale ces sato dal servizio					
168	2	215010	4	1/10/99		268.953	
		Indennità di anzianità e similari al personale ces sato dal servizio					
169	2	317010	4	1/10/99	45.822.514		
		Restituzione di cassa all'Istituto tesoriere					
170	2	317010	4	1/10/99		45.822.514	
		Restituzione di cassa all'Istituto tesoriere					
171	2	212041	4	1/10/99	500.000		
		Acquisto macchine ed attrezzature agricole - Azien da Baroncina					
172	2	212041	4	1/10/99		500.000	
		Acquisto macchine ed attrezzature agricole - Azien da Baroncina					
173	1	206010	4	1/10/99		108.000.000	
		Contributo Contratto Editoriale Il Mondo del Latte (ENL)					
174	1	20601H	4	1/10/99		-25.200.000	
		Contributo Contratto Comunità Montana Valle Trov- pia					
175	1	20601Y	4	1/10/99		-29.140.700	
		Contributo Progetto BRITE-EURAM-III					

XIV LEGISLATURA - DISEGNI DI LEGGE E RELAZIONI - DOCUMENTI

LISTA VARIAZIONI DI BILANCIO IN ORDINE DI IMMISSIONE PER IL 1999

INDICE	PROG.	ENT/SP	CODICE	DESCRIZIONE	NUMERO	DATA	COMPETENZA	IMPORIO	NOTE
176	1		307010	Ricavi della vendita di prodotti caseari	4	1/10/99		2.141.735	
177	1		307011	Ricavi dalla vendita di prodotti agricoli - Aziende Agricole Baroncina	4	1/10/99		16.437.825	CASSA
178	1		307030	Proventi derivanti dalla prestazione di servizi	4	1/10/99		2.440.068	
179	1		308030	Interessi attivi su mutui, depositi e conti correnti	4	1/10/99		324.215	
180	1		309010	Recupero e rimborsi diversi	4	1/10/99		-428.000	
181	1		309011	Recupero e rimborsi diversi - Azienda Agricola Baroncina	4	1/10/99		-17.793.760	
182	1		412051	Alienazione bestiame - Azienda Baroncina	4	1/10/99		-175.420	
183	1		722010	Ritenute erariali	4	1/10/99		-5.999.037	
184	1		722011	Ritenute erariali - Azienda Agricola Baroncina	4	1/10/99		-1.000.000	
185	1		722020	Ritenute previdenziali ed assistenziali	4	1/10/99		-4.846.000	
186	2		101050	Indennità e rimborso spese di trasporto agli Organismi istituzionali	4	1/10/99		-271.320	
187	2		102015	Stipendi ed altri assegni fissi a personale impiegatizio c/ PFI	4	1/10/99		-12.500.000	
188	2		10201E	Stipendi ed altri assegni fissi a personale impiegatizio c/Cons.Mozzarella Bufala Caprana	4	1/10/99		-3.050.000	
189	2		10201I	Stipendi ed altri assegni fissi a personale impiegatizio c/Contratto CEE PL-95-2056	4	1/10/99		-4.800.000	
190	2		10201S	Stipendi ed altri assegni fissi a personale impiegatizio c/Brana Padano	4	1/10/99		-2.000.000	
191	2		10201X	Stipendi ed altri assegni fissi a personale impiegatizio c/progetto PL97-1435-1403	4	1/10/99		-2.000.000	

XIV LEGISLATURA - DISEGNI DI LEGGE E RELAZIONI - DOCUMENTI

LISTA VARIAZIONI DI BILANCIO IN ORDINE DI IMMISSIONE PER IL 1999

INDICE	CAPITOLO	DELIBERA	NUMERO	DATA	COMPETENZA	IMPORTO	NOTE
PROG.	ENTR/SP	CODICE	DESCRIZIONE				CASSA
192	2	102011	Stipendi ed altri assegni fissi a personale impiegatizio c/ Progetto BRITTE-EURAH-III	4	1/10/99	-2.000.000	
193	2	102020	Stipendi ed altri assegni fissi a personale operaio	4	1/10/99	-1.850.000	
194	2	102021	Stipendi ed altri assegni fissi a personale operaio - Azienda Agricola Baroncina	4	1/10/99	-6.600.000	
195	2	102025	Stipendi ed altri assegni fissi a personale operaio c/ PF1	4	1/10/99	-2.000.000	
196	2	102040	Compensi per lavoro straordinario al personale operaio	4	1/10/99	-100.000	
197	2	102041	Compensi per lavoro straordinario al personale operaio c/Baroncina	4	1/10/99	-3.000.000	
198	2	102055	Indennità e rimborso spese di trasporto per missioni in territorio nazionale c/ PF1	4	1/10/99	-2.685.100	
199	2	10205F	Indennità e rimborso spese di trasporto per missioni in territorio nazionale c/ Valle Cakonica	4	1/10/99	-293.932	
200	2	10205Y	Indennità e rimborso spese di trasporto per missioni in territorio nazionale c/BRITTE-EURAH-III	4	1/10/99	-400.000	
201	2	102060	Indennità e rimborso spese di trasporto per missioni all'estero	4	1/10/99	-3.636.518	
202	2	102061	Indennità e rimborso spese di trasporto per missioni all'estero c/Contratto CEE PL-95-2056	4	1/10/99	-15.994	
203	2	102080	Oneri previdenziali ed assistenziali a carico dell'Ente	4	1/10/99	1.373.654	
204	2	102081	Oneri previdenziali ed assistenziali a carico dell'Ente - Azienda Agricola Baroncina	4	1/10/99	-10.443.518	
205	2	102085	Oneri previdenziali ed assistenziali c/ P.F. 1	4	1/10/99	-3.407.124	
205	2	10208E	Oneri previdenziali ed assistenziali a carico dell'Ente c/Cons.Mazzarella Bufala Caupana	4	1/10/99	-108.616	
207	2	10208I	Oneri previdenziali ed assistenziali a carico dell'Ente c/Contratto CEE PL-95-2056	4	1/10/99	-116.601	

XIV LEGISLATURA - DISEGNI DI LEGGE E RELAZIONI - DOCUMENTI

LISTA VARIAZIONI DI BILANCIO IN ORDINE DI IMMISSIONE PER IL 1999

INDICE	PROG.	ENT/SP	CODICE	DESCRIZIONE	NUMERO	DATA	COMPETENZA	IMPORTO	NOTE
	208	2	102085	Oneri previdenziali ed assistenziali c/DRAHA PADANO	4	1/10/99		-237.099	
	209	2	10208X	Oneri previdenziali ed assistenziali a carico dell'Ente c/progetto PL97-1403-1403	4	1/10/99		-280.740	
	210	2	10208Y	Oneri previdenziali ed assistenziali a carico dell'Ente c/ Progetto BRITE-EURAM-III	4	1/10/99		-140.118	
	211	2	102100	Corsi per il personale e partecipazione alla spesa per corsi indetti da Enti, Istit. ed Assam. varie	4	1/10/99		110.400	
	212	2	104020	Spese per acqua, gas, energia elettrica	4	1/10/99		-6.000.000	
	213	2	104021	Spese per acqua, gas, energia elettrica - Azienda Agricola Baroncina	4	1/10/99		-1.970.000	
	214	2	104035	Spese per il riscaldamento c/ PF1	4	1/10/99		-5.479.000	
	215	2	104060	Spese postali, telegrafiche, telefoniche, spedizione, svincoli, etc.	4	1/10/99		-302.200	
	216	2	104061	Spese postali, telegrafiche, telefoniche, spedizione, svincoli, etc. - Azienda Agricola Baroncina	4	1/10/99		120.000	
	217	2	104080	Spese per stampa annali, monografie, bollettini, estratti, rilegatura libri	4	1/10/99		405.269	
	218	2	104090	Spese per l'acquisto di materiale di consumo economico	4	1/10/99		2.341.040	
	219	2	104100	Spese per l'acquisto di materiale di consumo di carattere tecnico	4	1/10/99		1.137.050	
	220	2	104105	Spese per l'acquisto di materiale di consumo di carattere tecnico c/ PF1	4	1/10/99		13.447.630	
	221	2	10410E	Spese per l'acquisto di materiale di consumo di carattere tecnico c/Cons.Mozzarella Bufala Caspiana	4	1/10/99		-13.240	
	222	2	10410H	Spese per l'acquisto di materiale di consumo di carattere tecnico c/ Valle Irospia	4	1/10/99		9.041.035	
	223	2	10410N	Spese per l'acquisto di materiale di consumo di carattere tecnico c/progetto PL97-1404	4	1/10/99		3.451.820	

XIV LEGISLATURA - DISEGNI DI LEGGE E RELAZIONI - DOCUMENTI

LISTA VARIAZIONI DI BILANCIO IN ORDINE DI IMMISSIONE PER IL 1999

INDICE	CAPITOLO	DELIBERA	NUMERO	DATA	COMPETENZA	IMPORTO	NOTE
PROG.	ENT/SP	CODICE	DESCRIZIONE				CASSA
224	2	10410X	Spese per l'acquisto di materiale di consumo di carattere tecnico c/progetto PL97-1435-1403	4	1/10/99		319.400
225	2	104110	Spese di esercizio, manutenzione, riparazione e noleggio autoveicoli, macchine agricole, etc.	4	1/10/99		90.020
226	2	104111	Spese di esercizio, manutenzione, riparazione e noleggio autoveicoli, macchine agr. - Az. Baroncina	4	1/10/99		2.030.280
227	2	104120	Manutenzione e riparazione mobili, macchine d'ufficio, attrezzatura tecnica, calcolatori elettronici	4	1/10/99		589.250
228	2	104126	Manutenzione e riparazione mobili, macchine d'ufficio, attrezz. tecn., etc. c/ ENL	4	1/10/99		1.650.470
229	2	104126	Manutenzione e riparazione mobili, macchine d'ufficio, attrezz. tecn. c/progetto PROFILE-90	4	1/10/99		3.081.000
230	2	104130	Manutenzione, riparazione ed adattamento locali e relativi impianti	4	1/10/99		3.043.730
231	2	104131	Manutenzione, riparazione ed adattamento locali e relativi impianti - Azienda Agr. Baroncina	4	1/10/99		3.149.760
232	2	104160	Spese per indennizzi a terzi per ricerche di laboratorio e di campagna	4	1/10/99		-392.000
233	2	104180	Corrispettivi per prestazioni professionali e per incarichi speciali	4	1/10/99		8.172.198
234	2	104181	Corrispettivi per prestazioni professionali e per incarichi speciali - Azienda Baroncina	4	1/10/99		195.880
235	2	104185	Corrispettivi per prestazioni professionali e per incarichi speciali c/ PFI	4	1/10/99		-5.865.000
236	2	104186	Corrispettivi per prestazioni professionali e per incarichi speciali c/ ENL	4	1/10/99		7.500.000
237	2	104211	Spese per acquisto vestiario, divise, etc. - Az. Baroncina	4	1/10/99		155.000
238	2	104231	Utenza e manutenzione canali - Azienda Baroncina	4	1/10/99		674.970
239	2	104241	Acquisto piante, sementi, concimi, lettiami, mangimi, prodotti farmaceutici - Azienda Baroncina	4	1/10/99		-659.600

XIV LEGISLATURA - DISEGNI DI LEGGE E RELAZIONI - DOCUMENTI

LISTA VARIAZIONI DI BILANCIO IN ORDINE DI IMMISSIONE PER IL 1999

INDICE	CAPITULO	DELIBERA	NUMERO	DATA	COMPETENZA	IMPORTO	NOTE
PROG.	ENT/SP	CODICE	DESCRIZIONE				CASSA
240	2	105010	Borse di studio	4	1/10/99		-8.500.000
241	2	107010	Interessi passivi	4	1/10/99		-1.374.886
242	2	107030	Spese e commissioni bancarie	4	1/10/99		-15.600
243	2	108010	Imposte, tasse e tributi vari	4	1/10/99		-7.771.500
244	2	108011	Imposte, tasse e tributi vari - Azienda Baroncina	4	1/10/99		-300.000
245	2	110050	Altre spese non classificabili	4	1/10/99		9.240
246	2	110051	Altre spese non classificabili - Azienda Baroncina	4	1/10/99		-406.400
247	2	211050	Ricostruzioni, ripristino, trasformazioni di immobili e relative progettazioni	4	1/10/99		-17.348.542
248	2	212010	Acquisto mobili, arredi, macchine d'ufficio, etc.	4	1/10/99		-400.000
249	2	212020	Acquisto libri e pubblicazioni per la biblioteca	4	1/10/99		208.337
250	2	212030	Acquisto macchine, attrezzi scientifici ed attrezzature tecniche	4	1/10/99		1.289.000
251	2	212035	Acquisto macchine, attrezzi scientifici ed attrezzature c/ P.F. 1	4	1/10/99		-19.280
252	2	212036	Acquisto macchine, attrezzi scientifici ed attrezzature tecniche c/ENL	4	1/10/99		-462.000
253	2	421010	Ritenute erariali	4	1/10/99		8.030.814
254	2	421011	Ritenute erariali - Azienda Baroncina	4	1/10/99		3.586.186
255	2	421020	Ritenute previdenziali ed assistenziali	4	1/10/99		-579.854

XIV LEGISLATURA - DISEGNI DI LEGGE E RELAZIONI - DOCUMENTI

LISTA VARIAZIONI DI BILANCIO IN ORDINE DI IMMISSIONE PER IL 1999

INDICE	CAPITULO	DESCRIZIONE	NUMERO	DATA	COMPETENZA	IMPORTO	NOTE
256	2	421080 Anticipazioni varie	4	1/10/99		78.962.500	
257	1	203026 Contributo HIPAF per progetto 'Microflora autoctona'	5	26/11/99		198.000.000	
258	1	203026 Contributo HIPAF per progetto 'Microflora autoctona'	5	26/11/99		198.000.000	
259	2	102056 Indennità e rimborso spese di trasporto per missio ni in territorio nazionale c/Microflora Autoctona	5	26/11/99		8.000.000	
260	2	102056 Indennità e rimborso spese di trasporto per missio ni in territorio nazionale c/Microflora Autoctona	5	26/11/99		8.000.000	
261	2	102016 Stipendi ed altri assegni fissi a personale impiegatizio c/Microflora Autoctona	5	26/11/99		58.000.000	
262	2	102016 Stipendi ed altri assegni fissi a personale impiegatizio c/Microflora Autoctona	5	26/11/99		58.000.000	
263	2	102086 Oneri previdenziali ed assistenziali a carico dell'Ente c/Microflora Autoctona	5	26/11/99		24.000.000	
264	2	102086 Oneri previdenziali ed assistenziali a carico dell'Ente c/Microflora Autoctona	5	26/11/99		24.000.000	
265	2	104026 Spese per acqua, gas, energia elettrica c/Microflora Autoctona	5	26/11/99		6.000.000	
266	2	104026 Spese per acqua, gas, energia elettrica c/Microflora Autoctona	5	26/11/99		6.000.000	
267	2	104066 Spese postali, telegrafiche, telefoniche, spedizione ni e svincoli c/ Microflora Autoctona	5	26/11/99		6.000.000	
268	2	104066 Spese postali, telegrafiche, telefoniche, spedizione ni e svincoli c/ Microflora Autoctona	5	26/11/99		6.000.000	
269	2	104106 Spese per l'acquisto di materiale di consumo di carattere tecnico c/Microflora Autoctona	5	26/11/99		30.000.000	
270	2	104106 Spese per l'acquisto di materiale di consumo di carattere tecnico c/Microflora Autoctona	5	26/11/99		30.000.000	
271	2	104126 Manutenzione e riparazione mobili, macchine d'ufficio, attrezz.tecn. c/Microflora Autoctona	5	26/11/99		10.000.000	

XIV LEGISLATURA - DISEGNI DI LEGGE E RELAZIONI - DOCUMENTI

LISTA VARIAZIONI DI BILANCIO IN ORDINE DI IMMISSIONE PER IL 1999

INDICE	CAPITOLO	DELIBERA	IMPORTO	NOTE			
PROG.	ENT/SP	CODICE	DESCRIZIONE	NUMERO	DATA	COMPETENZA	CASSA
272	2	104126	Manutenzione e riparazione mobili, macchine d'ufficio, attrezz.tecn. c/Microfiora Autoctona	5	26/11/99		10.000.000
273	2	104226	Spese di rappresentanza e coordinamento c/Microfiora Autoctona	5	26/11/99	56.000.000	
274	2	104226	Spese di rappresentanza e coordinamento c/Microfiora Autoctona	5	26/11/99		58.000.000
275	2	110020	Fondo di riserva	5	26/11/99	-2.000.000	
276	2	110020	Fondo di riserva	5	26/11/99		-2.000.000
277	1	307030	Proventi derivanti dalla prestazione di servizi	5	26/11/99	-50.000.000	
278	1	307030	Proventi derivanti dalla prestazione di servizi	5	26/11/99		-50.000.000
279	2	102060	Indennità e rimborso spese di trasporto per missioni all'estero	5	26/11/99	-10.007.501	
280	2	102060	Indennità e rimborso spese di trasporto per missioni all'estero	5	26/11/99		-10.007.501
281	2	102081	Oneri previdenziali ed assistenziali a carico dell'Ente - Azienda Agricola Baroncina	5	26/11/99	-10.000.000	
282	2	102081	Oneri previdenziali ed assistenziali a carico dell'Ente - Azienda Agricola Baroncina	5	26/11/99		-10.000.000
283	2	110020	Fondo di riserva	5	26/11/99	-29.992.499	
284	2	110020	Fondo di riserva	5	26/11/99		-29.992.499
285	2	102100	Corsi per il personale e partecipazione alla spesa per corsi indetti da Enti, Istit. ed Amin. varie	5	26/11/99	-5.000.000	
286	2	102100	Corsi per il personale e partecipazione alla spesa per corsi indetti da Enti, Istit. ed Amin. varie	5	26/11/99		-5.000.000
287	2	104130	Manutenzione, riparazione ed adattamento locali e relativi impianti	5	26/11/99	5.000.000	

XIV LEGISLATURA - DISEGNI DI LEGGE E RELAZIONI - DOCUMENTI

LISTA VARIAZIONI DI BILANCIO IN ORDINE DI IMMISSIONE PER IL 1979

INDICE	CAPITOLO	DELIBERA	NUMERO	DATA	COMPETENZA	IMPORTO	NOTE
288	104130	5	26/11/79			5.000.000	
							CASSA
289	104040	5	26/11/79			-1.000.000	
290	104040	5	26/11/79			-1.000.000	
291	212010	5	26/11/79			1.000.000	
292	212010	5	26/11/79			1.000.000	
293	104080	5	26/11/79			-3.000.000	
294	104080	5	26/11/79			-3.000.000	
295	212030	5	26/11/79			3.000.000	
296	212030	5	26/11/79			3.000.000	
297	104106	5	26/11/79			-26.000.000	
298	104106	5	26/11/79			-26.000.000	
299	108016	5	26/11/79			26.000.000	
300	108016	5	26/11/79			26.000.000	
301	104181	5	26/11/79			-5.000.000	
302	104181	5	26/11/79			-5.000.000	
303	104131	5	26/11/79			5.000.000	

XIV LEGISLATURA - DISEGNI DI LEGGE E RELAZIONI - DOCUMENTI

LISTA VARIAZIONI DI BILANCIO IN ORDINE DI IMMISSIONE PER IL 1999

INDICE	CAPITULO	DELIBERA	NUMERO	DATA	COMPETENZA	IMPORTO	NOTE
PROG.	ENT/SP	CODICE	DESCRIZIONE				
304	2	104131	Mantenzione, riparazione ed adattamento locali e relativi impianti - Azienda Agr-Baroncina	5	26/11/99	5.000.000	
305	2	108010	Imposte, tasse e tributi vari	5	26/11/99	-20.500.000	
306	2	108010	Imposte, tasse e tributi vari	5	26/11/99	-20.500.000	
307	2	104020	Spese per acqua, gas, energia elettrica	5	26/11/99	7.000.000	
308	2	104020	Spese per acqua, gas, energia elettrica	5	26/11/99	7.000.000	
309	2	104190	Spese per servizi vari, trasporto, facchinaggio	5	26/11/99	13.500.000	
310	2	104190	Spese per servizi vari, trasporto, facchinaggio	5	26/11/99	13.500.000	
311	1	203010	Contributi del Ministero delle Politiche Agricole e Forestali per il funzionamento	5	26/11/99	25.000.000	
312	1	203010	Contributi del Ministero delle Politiche Agricole e Forestali per il funzionamento	5	26/11/99	25.000.000	
313	2	104130	Mantenzione, riparazione ed adattamento locali e relativi impianti	5	26/11/99	25.000.000	
314	2	104130	Mantenzione, riparazione ed adattamento locali e relativi impianti	5	26/11/99	25.000.000	

XIV LEGISLATURA - DISEGNI DI LEGGE E RELAZIONI - DOCUMENTI

RIEPILOGO VARIAZIONI DI BILANCIO

	i	COMPETENZA	i	CASSA
MAGGIORI ENTRATE		1.511.170.114		1.640.515.957
MINORI SPESE		244.624.392		364.420.174
TOTALE VARIAZIONI POSITIVE		1.755.794.506		2.004.936.131
MINORI ENTRATE		66.210.199		137.582.917
MAGGIORI SPESE		1.726.200.303		1.880.366.236
TOTALE VARIAZIONI NEGATIVE		1.792.410.502		2.017.949.153
SALDO		-36.615.996		-13.013.022

XIV LEGISLATURA - DISEGNI DI LEGGE E RELAZIONI - DOCUMENTI

LISTA RESIDUI ATTIVI PER L'ANNO 1999

SEZ. N° REC.	COD. CAP.	DESCRIZIONE	DEBITORE	AMMONTARE	VARIAZIONI	RISCOSSO	DA RISCOUTERE	N° REV.	DATA REV.
1100	00311	722080	ANNO 1989 Ricorso IRPEG 1986	INTENDENZA DI FINANZA - Uff. Amm. e Segreteria TOTALE CAPITOLO TOTALE ANNO TOTALE PARZIALE	1.315.000 1.315.000 1.315.000 1.315.000		1.315.000 1.315.000 1.315.000 1.315.000		
1100	00100	515014	ANNO 1990 Saldo contributo ristruttur. pedaggio parte inferiore *** NOTIZIO VARIAZIONE : Delibera consiliare del 26.11.99 punto 4	MINISTERO DELLE POLITICHE AGR. E FORESTALI 60	69.206.725	-17.866.345	51.340.380	552	8/10/99
1100	00101	515014	Saldo ristrutturazione cunicolo *** NOTIZIO VARIAZIONE : Delibera consiliare del 26.11.99 punto 4	MINISTERO DELLE POLITICHE AGR. E FORESTALI 60	16.352.625	-3.017.135	13.335.490	307	7/06/99
				TOTALE CAPITOLO	85.559.350	-20.883.480	64.675.870	308	7/06/99
				TOTALE ANNO	95.559.350	-20.883.480	64.675.870		
				TOTALE PARZIALE	86.874.350	-20.883.480	64.675.870		
1100	00042	307030	ANNO 1992 Fatt. 13 del 6.2.92	GELESA ITALO SRL 00189	476.000		476.000	256	19/05/99
1100	00280	307030	Fatt. 132 del 10.9.92	IL POLIEDRO 233	3.570.000		3.570.000	242	3/05/99
				TOTALE CAPITOLO	4.046.000		4.046.000		
				TOTALE ANNO	4.046.000		4.046.000		
				TOTALE PARZIALE	90.920.350	-20.883.480	68.721.870		
1100	00502	307030	ANNO 1993 Saldo fatt. 149 del 13.12.93	IR. EDIT srl 00189	7.842.576	-7.842.576			
				*** NOTIZIO VARIAZIONE : Delibera consiliare del 26.11.99 punto 4	7.842.576	-7.842.576			
				TOTALE CAPITOLO	7.842.576	-7.842.576			
				TOTALE ANNO	7.842.576	-7.842.576			
				TOTALE PARZIALE	98.762.926	-28.726.056	68.721.870		
1100	00007	203020	ANNO 1994 Finanziamento n.5 borse di studio D.M.574/724/793	MINISTERO DELLE POLITICHE AGR. E FORESTALI 60	72.000.000		72.000.000	309	7/06/99
				TOTALE CAPITOLO	72.000.000		72.000.000	310	7/06/99
1100	00391	307030	Fatt. 87 del 21.7.94	BUREAU VERITAS	714.000		714.000	243	3/05/99
				TOTALE CAPITOLO	714.000		714.000		
1100	00009	515010	Contributo per impianto elettrico	MINISTERO DELLE POLITICHE AGR. E FORESTALI 60	164.969.595	-43.351.885	121.617.710	388	7/07/99

XIV LEGISLATURA - DISEGNI DI LEGGE E RELAZIONI - DOCUMENTI

LISTA RESIDUI ATTIVI PER L'ANNO 1999

SEZ. N° ACC.	COD. CAP.	DESCRIZIONE	DEBITORE	AMMONTARE	VARIAZIONI	RISCOSSO	DA RISCOUTERE	N° REV.	DATA REV.
		ANNO 1994							
		*** MOTIVO VARIAZIONE : Delibera consiliare del 26.11.99 punto 4	TOTALE CAPITOLO	164.989.595	-43.351.885	121.617.710		389	7/07/99
			TOTALE ANNO	237.683.595	-43.351.885	194.331.710	1.315.000		
			TOTALE PARZIALE	336.446.521	-72.077.941	263.053.580			
		ANNO 1995							
1100	00031	Finanziamento n.5 borse di studio D.n.630/7241/94	MINISTERO DELLE POLITICHE AGR. E FORESTALI 60	87.000.000		69.000.000	18.000.000	328	25/06/99
			TOTALE CAPITOLO	87.000.000		69.000.000	18.000.000	329	25/06/99
1100	00088	Fatt.26 del 16.2.95	CONS. COOP. AGR. VALVERDE S.C.A.R.L. 207	224.910	-224.910				
		*** MOTIVO VARIAZIONE : Delibera consiliare del 26.11.99 punto 4	TOTALE CAPITOLO	224.910	-224.910				
			TOTALE ANNO	87.224.910	-224.910	69.000.000	18.000.000		
			TOTALE PARZIALE	423.671.431	-72.302.851	332.053.580	19.315.000		
		ANNO 1996							
1100	00320	Finanziamento proroga n.1 borsa studio Dn 348/7241/96	MINISTERO DELLE POLITICHE AGR. E FORESTALI 60	7.500.000		7.500.000		17	5/02/99
1100	00374	Finanziamento n.2 borse di studio Dn 362/7241/96	MINISTERO DELLE POLITICHE AGR. E FORESTALI 60	33.000.000		7.500.000	33.000.000	18	5/02/99
			TOTALE CAPITOLO	40.500.000			33.000.000		
1100	00064	Riscossione est. da Univ.Mantes Contratto UE PL95	CASSIERE TESORIERE BANCA POPOLARE DI LOMI 51	40.627.182	-18.360.077	22.267.105		483	2/09/99
		*** MOTIVO VARIAZIONE : Delibera consiliare del 26.11.99 punto 4	TOTALE CAPITOLO	40.627.182	-18.360.077	22.267.105		491	2/09/99
1100	00807	Contributo '97 Fatt.178 del 31.10.97-	CONS. TUTELA PECORINO TOSCANO D.O. 62	105.000.000		105.000.000		125	10/03/99
			TOTALE CAPITOLO	105.000.000		105.000.000		133	22/03/99
1100	00241	Fatt.79 del 23.5.96	AZIENDA BURRO DI CAMPAGNA 00217	3.548.580			3.548.580		
1100	00422	Fatt.122 del 7.6.96	AZIENDA BURRO DI CAMPAGNA 00217	2.005.448			2.005.448		
1100	00551	Fatt.141 del 24.9.96	AZIENDA BURRO DI CAMPAGNA 00217	418.583			418.583		
1100	00582	Fatt.165 del 7.10.96	AZIENDA BURRO DI CAMPAGNA 00217	418.583			418.583		
1100	00671	Fatt.185 del 14.11.96	AZIENDA BURRO DI CAMPAGNA 00217	837.165			837.165		
1100	00796	Fatt.224 del 20.12.96	AZIENDA BURRO DI CAMPAGNA 00217	1.080.818			1.080.818		
			TOTALE CAPITOLO	8.309.177			8.309.177		
1100	00121	Saldo Finanziamento ripristino stalla	MINISTERO DELLE POLITICHE AGR. E FORESTALI 60	131.696.420	113.770	131.810.190		194	16/04/99
		*** MOTIVO VARIAZIONE : Delibera consiliare del 26.11.99 punto 4	TOTALE CAPITOLO	131.696.420	113.770	131.810.190		195	16/04/99
			TOTALE ANNO	326.132.779	-18.246.307	266.577.295	41.309.177		

XIV LEGISLATURA - DISEGNI DI LEGGE E RELAZIONI - DOCUMENTI

LISTA RESIDUI ATTIVI PER L'ANNO 1999

SEZ. N° ACC.	COD. CAR.	DESCRIZIONE	DEBITORE	AMMORTARE	VARIAZIONI	RISCOSSO	DA RISCOUOTERE	N° REV.	DATA REV.
		ANNO 1997	TOTALE PARZIALE	749.804.210	-90.549.158		60.624.177		
1100	00326	Finanziamento proroga n.2 borse di studio DM 558/754/96	MINISTERO DELLE POLITICHE AGR. E FORESTALI 60	16.500.000		16.500.000		187	12/04/99
1100	00492	Contributo n.4 borse di studio DM 277/724/97	MINISTERO DELLE POLITICHE AGR. E FORESTALI 60 TOTALE CAPITOLO	69.000.000 85.500.000		16.500.000 16.500.000	69.000.000 69.000.000	188	12/04/99
1100	00474	Saldo contratto '97 Fatt.183-	CONS. MOZZARELLA BUFALA CAMPANA TOTALE CAPITOLO	12.000.000 12.000.000		12.000.000 12.000.000		257	19/05/99
1100	00088	Fatt.19 del 31.1.97	AZIENDA BURRO DI CAMPAGNA 00217	2.261.595			2.261.595		
1100	00137	Fatt.32 del 26.2.97	AZIENDA BURRO DI CAMPAGNA 00217	837.165			837.165		
1100	00602	Fatt.221 del 31.12.97	CON.SERV.COMM.NIL.Napoli Area Logistica Sud 18 TOTALE CAPITOLO	387.345 3.484.105		387.345 387.345	387.345 3.098.760	340	1/07/99
			TOTALE ANNO	100.986.105		28.987.345	72.098.760		
			TOTALE PARZIALE	850.790.315	-90.549.158	627.518.220	132.722.937		
		ANNO 1998							
1100	00114	Contributo '98 per PF	MINISTERO DELLE POLITICHE AGR. E FORESTALI 60	267.795.000	-2.302.075	146.392.340	119.100.585	252	13/05/99
1100	00308	Contributo DM165/724/98 assegni di studio *** MOTIVO VARIAZIONE : Minor fin.MIPAF per minor spese su Progetto	MINISTERO DELLE POLITICHE AGR. E FORESTALI 60	64.350.000		64.350.000		712	28/12/99
			TOTALE CAPITOLO	332.145.000	-2.302.075	210.742.340	119.100.585	713	28/12/99
1100	00318	Contratto '98	EDITORIALE IL MONDO DEL LATTE S.r.l.	216.000.000		216.000.000		258	19/05/99
			TOTALE CAPITOLO	216.000.000		216.000.000		556	20/10/99
1100	00240	Convenzione '98	SOC. CASEIFICIO PUGLIESE F.LLI RADICCI 66 TOTALE CAPITOLO	9.600.000 9.600.000		9.600.000 9.600.000		600	18/11/99
1100	00200	Risc.est.Cent.Sci-Lab. Contratto SM14-CT97-2208 (PL1404)	CASSIERE TESORIERE BANCA POPOLARE DI LODI 51 TOTALE CAPITOLO	26.382.631 26.382.631		26.382.631 26.382.631	26.382.631 26.382.631	668	3/12/99
1100	00241	Risc.est. IE Contratto FAJR-CT98-3436 (Profile 08)	CASSIERE TESORIERE BANCA POPOLARE DI LODI 51 TOTALE CAPITOLO	83.326.535 83.326.535		83.326.535 83.326.535	83.326.535 83.326.535	260	25/05/99
1100	00060	Risc.est. IE contratto SM14-CT97-2205 (PL1403-1435)	CASSIERE TESORIERE BANCA POPOLARE DI LODI 51 TOTALE CAPITOLO	49.522.100 49.522.100		21.437.904 21.437.904	28.084.196 28.084.196	311	7/06/99
1100	00243	Risc.est. contratto BRST-CT98-5171 (Brite-Eurap-III)	CASSIERE TESORIERE BANCA POPOLARE DI LODI 51	67.702.800			67.702.800		

XIV LEGISLATURA - DISEGNI DI LEGGE E RELAZIONI - DOCUMENTI

LISTA RESIDUI ATTIVI PER L'ANNO 1999

SEZ. N° ACC.	COD. CAR.	DESCRIZIONE	DEBITORE	AMMONTARE	VARIAZIONI	RISCOSSO	DA RISCOUTERE	N° REV.	DATA REV.
		ANNO 1998		67.702.800			67.702.800		
1100	00329	Fatt.107 del 28.10.98	TOTALE CAPITOLO	569.500		569.500		1	11/01/99
1100	00376	Fatt.117 del 25.11.98	ISTITUTO PROF.LE DI STATO AMBROSOLI	1.083.225		1.083.225		1	11/01/99
1100	00377	Fatt.118 del 26.11.98	ISTITUTO PROF.LE DI STATO AMBROSOLI	690.560		690.560		7	20/01/99
1100	00399	Fatt.127 del 23.12.98	ISTITUTO PROF.LE DI STATO AMBROSOLI	798.450		798.450		6	20/01/99
			TOTALE CAPITOLO	3.141.735		3.141.735			
1100	00339	Fatt.108 del 31.10.98	EUROLAT S.p.A.	26.458.575		26.458.575		8	20/01/99
1100	00382	Fatt.123 del 1.12.98	EUROLAT S.p.A.	24.277.825		24.277.825		69	8/02/99
1100	00397	Fatt.125 del 16.12.98	ALLEVAMENTI 2 V. S.S.	696.300		696.300		2	11/01/99
1100	00404	Fatt.131 del 31.12.98	EUROLAT S.p.A.	25.007.125		25.007.125		127	15/03/99
			TOTALE CAPITOLO	76.439.825		76.439.825			
1100	00327	Fatt.105 del 19.10.98	COMANDO I REG. AEREA Milano	195.300		195.300		65	5/02/99
1100	00372	Fatt.111 del 5.11.98	SALVADORI DEL PRATO	94.500		94.500		121	1/03/99
1100	00373	Fatt.112 del 6.11.98	PREALPI S.p.A.	321.000		321.000		120	1/03/99
1100	00374	Fatt.115 del 20.11.98	GRANAROLO FELTRINA S.p.A.	1.008.000		1.008.000		128	15/03/99
1100	00378	Fatt.119 del 30.11.98	COR.SERV.COMM.MIL.Napoli Area Logistica Sud	233.100		233.100		74	16/02/99
1100	00379	Fatt.120 del 30.11.98	COMANDO SERV.COMM.MILITARE Padova	1.625.100		1.625.100		66	5/02/99
1100	00380	Fatt.121 del 30.11.98	E. INVERNIZZI & C.	1.203.300		1.203.300		9	20/01/99
1100	00381	Fatt.122 del 30.11.98	COMANDO I REG. AEREA Milano	63.000		63.000		136	23/03/99
1100	00398	Fatt.126 del 18.12.98	GLABIO S.p.A.	189.000		189.000		76	16/02/99
1100	00400	Fatt.128 del 23.12.98	PREALPI S.p.A.	321.000		321.000		10	20/01/99
1100	00401	Fatt.129 del 23.12.98	E. INVERNIZZI & C.	7.083.000		7.083.000		67	5/02/99
1100	00402	Fatt.130 del 23.12.98	GALBUSERA F.LLI sas	5.481.000		5.481.000		75	16/02/99
			TOTALE CAPITOLO	17.817.300		17.817.300			
1100	00405	Interessi anno '98	BANCA D'ITALIA	824.215		824.215		3	11/01/99
			TOTALE CAPITOLO	824.215		824.215			
1100	00403	Pernottaesanti dicembre '98	DIPENDENTI ISTITUTO LATTIERO-CASEARIO	72.000		72.000		11	20/01/99
			TOTALE CAPITOLO	72.000		72.000			
1100	00236	Domanda PAC '98	A.I.R.A.	206.240		206.240		12	20/01/99
			TOTALE CAPITOLO	206.240		206.240			
1100	00406	Fatt.22 del 30.4.99 Alienazione carro lisciatore	OFFICINE SGARIBOLDI SNC	16.800.000		16.800.000		387	7/07/99
			TOTALE CAPITOLO	16.800.000		16.800.000			
1100	00371	Fatt.110 del 4.11.98	ULTRACCHI CARBI S.p.A.	486.000		486.000		13	20/01/99
1100	00375	FATT.116 DEL 20.11.98	MACELLO PADANO S.r.l.	338.580		338.580		4	11/01/99
			TOTALE CAPITOLO	824.580		824.580			
1100	00148	Finanziamento '98 DM 543/7241/97 Attrezzature	MINISTERO DELLE POLITICHE AGR. E FORESTALI	30.413.400		30.413.400		666	3/12/99
1100	00298	Finanziamento DM 344/7241/98 Prev.incendi	MINISTERO DELLE POLITICHE AGR. E FORESTALI	80.987.870		80.987.870		667	3/12/99
1100	00311	Contributo DM 407/7232/98 impianto elettrico	MINISTERO DELLE POLITICHE AGR. E FORESTALI	25.371.240		25.371.240			
			*** MOTIVO VARIATIONE : Minor fin.MIPAF per minor spese su iep.elettrico	-24.452.850			56.535.020		
				25.371.240			25.371.240		

XIV LEGISLATURA - DISEGNI DI LEGGE E RELAZIONI - DOCUMENTI

LISTA RESIDUI ATTIVI PER L'ANNO 1999

SEZ. N° ACC.	COD. CAP.	DESCRIZIONE	DEBITORE	AMMONTARE	VARIAZIONI	RISCOSSO	DA RISCOUTERE	N° REV.	DATA REV.
		ANNO 1998							
1100	00178	515013	Finanziamento '98 per attrezzature A.R.	TOTALE CAPITOLO 136.772.510	-24.452.850	30.413.400	81.906.260	16	5/02/99
				MINISTERO DELLE POLITICHE AGR. E FORESTALI 60		36.820.000	36.820.000	19	5/02/99
				TOTALE CAPITOLO		36.820.000	36.820.000		
1100	00113	515015	Contributo '98 per attrezzature PF *** ROTIJO VARIABILE : minor fin.MIPAF per minor spese su progetto	MINISTERO DELLE POLITICHE AGR. E FORESTALI 60 TOTALE CAPITOLO	-1.462.275	205.049.710	108.308.015	253	13/05/99
				CASSIERE TESORIERE BANCA POPOLARE DI LODI 51		963	108.308.015	254	13/05/99
				TOTALE CAPITOLO	-1.462.275	205.049.710	108.308.015		
1100	00394	722010	Pareggio scheda	CASSIERE TESORIERE BANCA POPOLARE DI LODI 51 TOTALE CAPITOLO		963	963	14	5/02/99
				I.I.P.S.		154.000	154.000	653	3/12/99
				TOTALE CAPITOLO		154.000	154.000		
1100	00194	722020	Riborso SSN Pellegrini/Bizzarro	CASSIERE TESORIERE BANCA POPOLARE DI LODI 51 TOTALE CAPITOLO		3.000.000	3.000.000	15	5/02/99
				TOTALE ANNO		3.000.000	3.000.000		
1100	00395	722060	Restituzione fondo economato '98	TOTALE PARZIALE	-28.217.200	849.344.212	514.811.022		
					-118.766.358	1.476.862.432	647.533.939		
		ANNO 1999							
1100	00234	203026	Contributo progetto "microfiora autocotons"	MINISTERO DELLE POLITICHE AGR. E FORESTALI 60 TOTALE CAPITOLO		99.000.000	99.000.000		
				MINISTERO DELLE POLITICHE AGR. E FORESTALI 60		34.650.000	34.650.000		
				TOTALE CAPITOLO		34.650.000	34.650.000		
1100	00183	20601A	Contributo '99 progetto PON	ISTITUTO ZOOTECNICO E CASEARIO PER LA SARDEGNA TOTALE CAPITOLO		260.000.000	260.000.000		
				CONCOMITA' MONTANA VALLE TROMPIA		26.800.000	26.800.000		
				TOTALE CAPITOLO		26.800.000	26.800.000		
1100	00118	20601H	Convenzione '99 Fatt. del 25.5.99 50%	CECCA PIERANGELA - AOD.VERO.		1.085.400	1.085.400		
				TOTALE CAPITOLO		1.085.400	1.085.400		
1100	00291	307010	Fatt.94 del 24.12.99	EUROLAT S.p.A.		20.830.920	20.830.920		
				CARISERVICE S.r.l.		624.360	624.360		
				TOTALE CAPITOLO		22.022.880	22.022.880		
1100	00250	307011	Fatt.79 del 31.10.99	ISTITUTO PROF.LE DI STATO AMBROSOLI		2.412.300	2.412.300		
				EUROLAT S.p.A.		25.927.361	25.927.361		
				CARISERVICE S.r.l.		2.498.727	2.498.727		
				TOTALE CAPITOLO		74.316.548	74.316.548		
1100	00273	307011	Acc.fatt.82 del 29.11.99	COMANDO SERV.COMM.MILITARE Padova		796.990	796.990		
1100	00274	307011	Fatt.83 del 30.11.99						
1100	00292	307011	Fatt.97 del 31.12.99						
1100	00294	307011	Fatt.96 del 31.12.99						
1100	00295	307011	Fatt.95 del 24.12.99						
1100	00197	307030	Fatt.55 del 9.9.99						

XIV LEGISLATURA - DISEGNI DI LEGGE E RELAZIONI - DOCUMENTI

LISTA RESIDUI ATTIVI PER L'ANNO 1999

SEZ. N° CC. COD. C.A.P.	DESCRIZIONE	DEBITORE	AMMONTARE	VARIAZIONI	RISCOSSO	DA RISCOUTERE	N° REV.	DATA REV.
	ANNO 1999							
1100 00243	307030 Fatt.72 del 29.10.99	GERMARD AURICCHIO S.p.A.	846.720			846.720	846.720	
1100 00247	307030 Fatt.76 del 29.10.99	GALBUSERA F.LLI sas	4.109.280			4.109.280	4.109.280	
1100 00248	307030 Fatt.77 del 29.10.99	VELLO S.r.l.	903.168			903.168	903.168	
1100 00249	307030 Fatt.78 del 29.10.99	COMANDO I RES. AEREA Milano	387.740			387.740	387.740	
1100 00271	307030 Fatt.81 del 29.11.99	GIGLIO S.p.A.	211.680			211.680	211.680	
1100 00281	307030 Fatt.84 del 3.12.99	E. INVERNIZZI & C.	4.099.536			4.099.536	4.099.536	
1100 00282	307030 Fatt.85 del 3.12.99	COMANDO SERV.COMM.MILITARE Padova	796.992			796.992	796.992	
1100 00283	307030 Fatt.86 del 3.12.99	COM.SERV.COMM.MIL.Napoli Area Logistica Sud	508.030			508.030	508.030	
1100 00284	307030 Fatt.87 del 3.12.99	VELLO S.r.l.	719.712			719.712	719.712	
1100 00285	307030 Fatt.88 del 3.12.99	GALBUSERA F.LLI sas	1.001.952			1.001.952	1.001.952	
1100 00286	307030 Fatt.89 del 3.12.99	PREALPI S.p.A.	169.000			169.000	169.000	
1100 00288	307030 Fatt.92 del 22.12.99	GIGLIO S.p.A.	423.360			423.360	423.360	
1100 00289	307030 Fatt.93 del 24.12.99	CENTRO LATTE BONIZZI S.r.l.	2.257.920			2.257.920	2.257.920	
1100 00290	307030 Fatt.proforma del 9.12.99	OFFICINE AVE S.p.A.	1.200.000			1.200.000	1.200.000	
		TOTALE CAPITOLO	18.432.080			18.432.080	18.432.080	
1100 00287	308011 Canone locazione anno '99	FADDA ANTONIO	275.560			275.560	275.560	
		TOTALE CAPITOLO	275.560			275.560	275.560	
1100 00300	308030 Interessi attivi anno '99	BANCA D'ITALIA	861.306			861.306	861.306	
		TOTALE CAPITOLO	861.306			861.306	861.306	
1100 00293	309010 Pernottamenti in foresteria dicembre	DIPENDENTI ISTITUTO LATTIERO-CASEARIO	58.000			58.000	58.000	
		TOTALE CAPITOLO	58.000			58.000	58.000	
1100 00158	309011 Doranda Pac Seasinativi 1999	A.I.N.A.	9.615.030			9.615.030	9.615.030	
1100 00272	412051 Saldo fatt.82 del 29.11.99	CANTSERVICE S.r.l.	1.307.240			1.307.240	1.307.240	
		TOTALE CAPITOLO	1.307.240			1.307.240	1.307.240	
1100 00280	722010 Paggio scheda	CASSIERE TESORIERE BANCA POPOLARE DI LODI	577			577	577	
1100 00296	722010 Add.comunale su stip.dicembre	ROSSETTI LIA	29.040			29.040	29.040	
1100 00297	722010 Add.comunale su stip.dicembre	PERRONE Dot.ssa ALESSANDRA	36.190			36.190	36.190	
1100 00298	722010 Add.comunale su stip.dicembre	BARZAGHI STEFANIA	45.560			45.560	45.560	
1100 00299	722010 Add.comunale su stip.dicembre	MANISCALCO ANTONINA	28.130			28.130	28.130	
		TOTALE CAPITOLO	139.497			139.497	139.497	
1100 00244	722060 Restituzione fondo economato al 31.12.99	CASSIERE TESORIERE BANCA POPOLARE DI LODI	3.000.000			3.000.000	3.000.000	
		TOTALE CAPITOLO	3.000.000			3.000.000	3.000.000	
		TOTALE ANNO	529.540.661			529.540.661	529.540.661	
		TOTALE GENERALE	2.772.703.410	-118.766.358	1.476.862.432	1.177.074.620	1.177.074.620	

XIV LEGISLATURA - DISEGNI DI LEGGE E RELAZIONI - DOCUMENTI

LISTA RESIDUI PASSIVI PER L'ANNO 1999

SEZ. N° IMP.	COD. CAP.	DESCRIZIONE	CREDITORE	AMMONTARE	VARIAZIONI	PAGATO	DA PAGARE	N° MAN.	DATA MAN.
		ANNO 1990							
1100	00327	211050 Fatt.209 del 21.9.93 - Saldo ristr.Cas.	EDILMAN sr l	5.558.740 5.558.740	-5.558.740 -5.558.740				
1100	00329	212034 macchine ed imp. Cas. acc. Saldo	EDILMAN sr l	12.417.890 12.417.890	-12.417.890 -12.417.890				
			TOTALE ANNO	17.976.630	-17.976.630				
			TOTALE PARZIALE	17.976.630	-17.976.630				
		ANNO 1993							
1100	01046	211050 Saldo fatt.211 del 27.9.93 Ristr.Caseificio	EDILMAN sr l	4.931.710 4.931.710	-4.931.710 -4.931.710				
			TOTALE ANNO	4.931.710	-4.931.710				
			TOTALE PARZIALE	22.908.340	-22.908.340				
		ANNO 1994							
1100	01547	104180 Collaborazioni Volume Storia Istituto	CAVAZZOLI Prof. LUIGI	1.930.000		1.930.000		471	7/04/99
1100	01598	104180 Collaborazione volume storia Istituto	LACAITA Prof. GIACOMO CARLO	1.933.528 3.863.528	-3.528 -3.528	1.930.000 3.860.000		575	21/04/99
1100	01597	211050 Fatt.120 del 1.7.96-Fatt.41 del 20.3.98 Impianto elettrico	SANGREGORIO RENATO	43.789.780 43.789.780	-43.789.780 -43.789.780				
			TOTALE ANNO	47.453.308	-43.793.308	3.860.000			
			TOTALE PARZIALE	70.561.648	-66.701.648	3.860.000			
		ANNO 1995							
1100	00939	421080 Restituzione anticipazione	SANGREGORIO RENATO	584.000 584.000		584.000 584.000		119	5/02/99
			TOTALE ANNO	584.000		584.000			
			TOTALE PARZIALE	71.145.648	-66.701.648	4.444.000			
		ANNO 1996							
1100	01089	105010 Borsa studio 03.02.97-31.01.99	PERRONE Dott.ssa ALESSANDRA	1.500.000		1.500.000		88	5/02/99
1100	01388	105010 Borsa studio 16.3.98-15.10.99	SENIGLI Dott.ssa LUCIA	14.250.000		14.250.000		87	5/02/99
			TOTALE ANNO	15.750.000		15.750.000		242	1/03/99
			TOTALE PARZIALE	14.250.000		14.250.000		405	31/03/99
			TOTALE PARZIALE	14.250.000		14.250.000		584	3/05/99
			TOTALE PARZIALE	14.250.000		14.250.000		773	1/06/99

XIV LEGISLATURA - DISEGNI DI LEGGE E RELAZIONI - DOCUMENTI

LISTA RESIDUI PASSIVI PER L'ANNO 1999

SEZ. N° IMP.	COD. CAP.	DESCRIZIONE	CREDITORE	AMMONTARE	VARIAZIONI	PAGATO	DA PAGARE	N° MM.	DATA MM.
		ANNO 1996							
1100	01488	Acc.fatt.24 del 24.11.97 stalli F.M. Minisero	L.E.F.I. s.r.l.	171.684	-171.684			871	1/07/99
1100	01512	Ord.1445M Acc.fatt.3424 del 29.10.98	FST-FIEP GAS TECNICI S.r.l.	32.150.430		32.150.430		1044	3/08/99
			TOTALE CAPITOLO	15.750.000		15.750.000		1159	2/09/99
			TOTALE ANNO	48.072.114	-171.684	47.900.430		1365	5/10/99
			TOTALE PARZIALE	119.217.762	-66.873.332	52.344.430		4512	3/11/99
		ANNO 1997							
1100	01472	Stage a Ithaca	DEGANO Dott. LUIGI	4.474.874		4.474.874		654	7/05/99
1100	01756	E.C.990107 del 30.4.99 Bigl. Degano	KOSMOS VIAGGI E TURISMO	1.888.608		1.888.608		769	1/06/99
			TOTALE CAPITOLO	6.363.482		6.363.482		646	7/05/99
1100	00972	Ord.325 Fatt.79 del 5.11.98	CHIESA GIAMLUIGI	1.000.000		1.000.000		335	16/03/99
1100	01726	Fatt.25 del 28.11.97	L.E.F.I. s.r.l.	5.899.760		5.899.760		165	9/02/99
			TOTALE ANNO	6.899.760		6.899.760			
1100	01094	Ord.1050a Acc.fatt.42 del 24.11.99	ALBO SERVICE di A.Boccardi e C.	3.689.000		3.689.000		1756	13/12/99
			TOTALE CAPITOLO	3.689.000		3.689.000			
1100	01469	Incarico prot.2477 del 22.10.97	SEBALD MADELEINE	7.500.000	-7.500.000			89	5/02/99
			TOTALE CAPITOLO	7.500.000	-7.500.000			243	1/03/99
1100	00976	Borsa studio 1.9.97-31.8.99	VITALE ROSANNA	10.000.000		10.000.000		406	31/03/99
			TOTALE ANNO	17.000.000		17.000.000		586	3/05/99
			TOTALE PARZIALE	3.750.000		3.750.000		775	1/06/99
1100	01755	Borsa studio 6.4.99-15.3.2000	ANTONELLI Dott.ssa ISABELLA	13.250.000		13.250.000		873	1/07/99
			TOTALE ANNO	17.000.000		17.000.000		1046	3/08/99
			TOTALE PARZIALE	3.750.000		3.750.000		1161	2/09/99
			TOTALE ANNO	17.000.000		17.000.000		585	3/05/99
			TOTALE PARZIALE	3.750.000		3.750.000		774	1/06/99
			TOTALE ANNO	17.000.000		17.000.000		872	1/07/99
			TOTALE PARZIALE	3.750.000		3.750.000		1045	3/08/99
			TOTALE ANNO	17.000.000		17.000.000		1160	2/09/99
			TOTALE PARZIALE	3.750.000		3.750.000		1366	5/10/99
			TOTALE ANNO	17.000.000		17.000.000		1513	3/11/99
			TOTALE PARZIALE	3.750.000		3.750.000		1639	1/12/99
			TOTALE ANNO	17.000.000		17.000.000		1771	17/12/99

XIV LEGISLATURA - DISEGNI DI LEGGE E RELAZIONI - DOCUMENTI

LISTA RESIDUI PASSIVI PER L'ANNO 1997

SEZ. N° IMP.	COD. CAP.	DESCRIZIONE	CREDITORE	AMMONTARE	VARIAZIONI	PAGATO	DA PAGARE	N° MAN.	DATA MAN.
		ANNO 1997							
1100	00978	Acc.fatt.8 del 11-6-98 Bapristino chiesetta	TOTALE CAPITULO	27.000.000		23.250.000	3.750.000	166	9/02/99
1100	01733	Ord.1445am Saldo fatt.3424 del 29.10.98	CRACOLICI GIACINTO 47 FOT-FIER 645 TECNICI S.r.l. 615 TOTALE CAPITULO	384.450 20.797.770 21.182.220		384.450 20.797.770 21.182.220		158	9/02/99
1100	01600	Ord.2801am Fatt.319 del 30.3.99	IVASSET INFORMATICA di Pedrinomi,Ferrari & c.sas 300 TOTALE CAPITULO	960.000 960.000		960.000 960.000		735	25/05/99
			TOTALE ARIRO	73.594.462	-7.500.000	62.344.462			
			TOTALE PARZIALE	192.812.224	-74.373.332	114.688.892	3.750.000		
		ANNO 1998							
1100	01734	Saldo missione novembre a Lodi	ALBAHO Dott.ssa GINEVA 485	178.650		178.650		43	20/01/99
1100	01735	Missioni settembre-novembre a Lodi	D'ANNA Dott. FRANCESCO 222	550.330 728.680		550.030 728.680		42	20/01/99
1100	01658	Missione dicembre a Novara	MEVIANI Dott. ERASMO 167	95.300		93.900		44	20/01/99
1100	01742	E.C.980374 del 31.12.98 Bigl.Rosi	KOSMOS VIAGGI E TURISMO 228	221.000 314.300		221.000 314.300		116	5/02/99
1100	01651	E.C.980374 del 31.12.98 Bigl.Cattaneo-Giangiacomo a Nantes	KOSMOS VIAGGI E TURISMO 228	516.000		516.300		117	5/02/99
1100	01652	Missione Cattaneo a Nantes	CATTANEO Dott. TIZIANA PIERA MARIA 171	1.058.160		1.058.160		46	20/01/99
1100	01653	Missione dicembre a Nantes	GIANGIACOMO Dott. ROBERTO 165	1.190.770		1.190.770		45	20/01/99
1100	01654	E.C.980374 del 31.12.98 Biglietti Giangiacomo	KOSMOS VIAGGI E TURISMO 228	315.000 3.079.530		315.000 3.079.530		83	5/02/99
1100	01606	Vers.rit.prev. Borelli	TOTALE CAPITULO	104.120		104.120		12	11/01/99
1100	01608	Vers.rit.prev. Capitano	I.N.P.S. Lodi 217	100.660		100.660		12	11/01/99
1100	01610	Vers.rit.pens. Rampilli	TESORERIA CENTRALE STATO - VERSAMENTI VARI 250	22.230		22.230		31	11/01/99
1100	01642	Vers.rit.prev.dicembre Decca	I.N.P.S. Lodi 217	1.041.644		1.041.644		3	11/01/99
1100	01643	Versamento Irap dicembre '98	REGIONE LOMBARDIA 219	2.105.000 3.373.654		2.105.000 3.373.654		16	11/01/99
1100	01644	Versamento Irap dicembre '98	REGIONE LOMBARDIA 219	1.579.000		1.579.000		17	11/01/99
1100	01659	Vers.rit.OTI 3°-4° trim. '98	I.N.P.S. Milano 543	21.977.432	-4.771.592	17.205.890		311	10/03/99
			TOTALE CAPITULO	23.556.482	-4.771.592	18.784.890		994	19/07/99
1100	01628	Vers.rit.Emapa dicembre imp.agr.	E.N.P.A.I.A. 407	249.588		249.588		24	11/01/99
1100	01636	Vers.rit.prev.dicembre imp.agr.	I.N.P.S. Lodi 217	5.383.288		5.383.288		5	11/01/99
1100	01645	Versamento Irap dicembre	REGIONE LOMBARDIA 219	2.960.000		2.960.000		18	11/01/99
1100	01663	Vers.rit. OTD 3°-4° trim. '98	I.N.P.S. Milano 543	1.000.000 9.592.876		1.000.000 9.592.876		995	19/07/99

XIV LEGISLATURA - DISEGNI DI LEGGE E RELAZIONI - DOCUMENTI

LISTA RESIDUI PASSIVI PER L'ANNO 1998

SEZ. n° IMP.	COD. CAP.	DESCRIZIONE	CREDITORE	AMMONTARE	VARIAZIONI	PAGATO	DA PAGARE	n° ANN.	DATA ANN.
		ANNO 1998							
1100 01631	10206E	Vers.rit.Enpaia dicembre Fossetti	E.N.P.A.I.A.	216.870		216.870		25	11/01/99
1100 01638	10208E	Vers.rit.prev.dicembre Fossetti	I.N.P.S. Lodi	808.425		808.425		6	11/01/99
1100 01640	10208E	Versamento Irap dicembre	REGIONE LOMBARDIA	348.000		348.000		19	11/01/99
1100 01662	10208E	Vers.rit. OTD 3° trim. '98	I.N.P.S. Milano	68.089		68.089		313	10/03/99
		TOTALE CAPITOLO		1.441.384		1.441.384			
1100 01629	10208I	Vers.rit.Enpaia dicembre Bertelli	E.N.P.A.I.A.	30.490		30.490		26	11/01/99
1100 01637	10208I	Vers.rit.prev.dicembre Bertelli	I.N.P.S. Lodi	858.488		858.488		7	11/01/99
1100 01647	10208I	Versamento Irap dicembre	REGIONE LOMBARDIA	1.155.000		1.155.000		20	11/01/99
1100 01660	10208I	Vers.rit. OTD 3-4° trim. '98	I.N.P.S. Milano	3.439.421		3.439.421		314	10/03/99
		TOTALE CAPITOLO		5.483.399		5.483.399		996	19/07/99
1100 01630	10208S	Vers.rit.Enpaia dicembre Gatti-Raja	E.N.P.A.I.A.	521.994		521.994		27	11/01/99
1100 01641	10208S	Vers.rit.prev.dicembre Gatti-Raja	I.N.P.S. Lodi	1.368.083		1.368.083		8	11/01/99
1100 01648	10208S	Versamento Irap dicembre	REGIONE LOMBARDIA	585.000		585.000		21	11/01/99
1100 01661	10208S	Vers.rit. OTD 3-4° trim. '98	I.N.P.S. Milano	987.824		987.824		315	10/03/99
		TOTALE CAPITOLO		3.462.901		3.462.901			
1100 01632	10208X	Vers.rit.Enpaia dicembre Barzagli	E.N.P.A.I.A.	204.180		204.180		28	11/01/99
1100 01639	10208X	Vers.rit.prev.dicembre Barzagli	I.N.P.S. Lodi	851.080		851.080		9	11/01/99
1100 01649	10208X	Versamento Irap dicembre	REGIONE LOMBARDIA	364.000		364.000		22	11/01/99
		TOTALE CAPITOLO		1.419.260		1.419.260			
1100 01633	10208Y	Vers.rit.Enpaia dicembre Lizzano	E.N.P.A.I.A.	243.860		243.860		29	11/01/99
1100 01640	10208Y	Vers.rit.prev.dicembre Lizzano	I.N.P.S. Lodi	922.022		922.022		10	11/01/99
1100 01650	10208Y	Versamento Irap dicembre	REGIONE LOMBARDIA	394.000		394.000		23	11/01/99
		TOTALE CAPITOLO		1.559.882		1.559.882			
1100 01713	102100	Fatt.196 del 2.11.98 Corso sett.ott.	EUROPEAN LANGUAGE CENTER SNC DI G.4R.	1.562.400		1.562.400		167	9/02/99
1100 01725	102100	Fatt.241 del 3.12.98	EUROPEAN LANGUAGE CENTER SNC DI G.4R.	548.000		548.000		481	8/04/99
		TOTALE CAPITOLO		2.110.400		2.110.400			
1100 01729	104021	Reint.Consumo en.elettrica nov.dic.'98	STURARO MARIAMELA - CASSA ECONOMATO	28.000		28.000		150	8/02/99
1100 01760	104021	Reint.consomo acqua ultimo '98	STURARO MARIAMELA - CASSA ECONOMATO	2.000		2.000		150	8/02/99
		TOTALE CAPITOLO		30.000		30.000			
1100 01667	104025	Consumo acqua ultimo '98	ASTEN	2.500.000		2.500.000		47	20/01/99
		TOTALE CAPITOLO		2.500.000		2.500.000		74	26/01/99
1100 01668	104035	Acc.consomo gas dicembre '98	ASTEN	4.521.000		4.521.000		48	20/01/99
		TOTALE CAPITOLO		4.521.000		4.521.000			
1100 01669	104036	Saldo consumo gas dicembre '98	ASTEN	2.539.000		2.539.000		49	20/01/99
1100 01752	104036	Consumo acqua ultimo '98	ASTEN	17.461.000		17.461.000		49	20/01/99
		TOTALE CAPITOLO		20.000.000		20.000.000			
1100 01399	104040	Canone ottobre/dicembre Fatt.106	LUOTIPUL DI LUCERA GIOVANNA	4.284.000		4.284.000		33	11/01/99

XIV LEGISLATURA - DISEGNI DI LEGGE E RELAZIONI - DOCUMENTI

LISTA RESIDUI PASSIVI PER L'ANNO 1998

SEZ. N° IMP.	COD. CAP.	DESCRIZIONE	CREDITORE	AMMONTARE	VARIAZIONI	PAGATO	DA PAGARE	N° MM.	DATA MM.
		ANNO 1998							
1100	01315	Ord.333 Fatt.81 del 20.10.98	TOTALE CAPITOLO	4.284.000		4.284.000			
1100	01656	N.1 spese contanti Fadda	COOPERATIVA LODI CENTRO scari	480.000		480.000		168	9/02/99
			TOTALE CAPITOLO	697.800		697.800		38	20/01/99
1100	01685	Ord.410 Fatt.2195 del 9.12.98	DIUSA REINDEERING srl	120.000		120.000		482	8/04/99
1100	01749	Te1.35579 1° bin. 99 per consumi dicembre	TELECOM ITALIA S.p.A.	657.110		657.110		34	11/01/99
1100	01711	Fatt.888 del 27.10.98	FUTURGRAF S.n.c.	322.400		322.400		169	9/02/99
1100	01740	Ord.124 Fatt.1098 del 2.12.98	FUTURGRAF S.n.c.	483.600		483.600		483	8/04/99
1100	01759	Ord.280 Pag.estero a Elserver fatt.2792 del 27.11.98	CASSIERE TESORIERE BANCA POPOLARE LODI	853.884		853.884		75	26/01/99
1100	01763	Pag.estr. a Baickwell Sc. fatt.53401	CASSIERE TESORIERE BANCA POPOLARE LODI	277.385		277.385		75	26/01/99
1100	01745	Ord.26109m Fatt.16 del 14.1.99	FUTURGRAF S.n.c.	468.000		468.000		528	19/04/99
			TOTALE CAPITOLO	2.405.269		2.405.269			
1100	01292	Ord.294 Fatt.6096 del 30.9.98-Fatt.6552 del 20.10.98	CO.DIF ITALIANA S.r.l.	413.380		413.380		170	9/02/99
1100	01293	Ord.300 Fatt.6553 del 20.10.98	CO.DIF ITALIANA S.r.l.	503.420		503.420		170	9/02/99
1100	01383	Ord.338-343 Fatt.6550-6551 del 20.10.98	CO.DIF ITALIANA S.r.l.	661.190		661.190		170	9/02/99
1100	01401	Ord.357 Fatt.826 del 29.11.98	CASTELLO S.r.l.	566.400		566.400		336	16/03/99
1100	01402	Ord.352 Fatt.6990 del 30.10.98	CO.DIF ITALIANA S.r.l.	325.350		325.350		170	9/02/99
1100	01403	Ord.351 Fatt.749 del 31.10.98	LA MODERNA TIP. DI BALOGGI RAG. AMPELIO	600.000		600.000		171	9/02/99
1100	01507	Ord.373 Fatt.8184 del 30.11.98	CO.DIF ITALIANA S.r.l.	50.400		50.400		337	16/03/99
1100	01682	Ord.391 Fatt.7792-8185 del 30.11.98	CO.DIF ITALIANA S.r.l.	955.940		955.940		337	16/03/99
1100	01723	Ord.401 Fatt.8570 del 24.12.98	CO.DIF ITALIANA S.r.l.	264.960		264.960		484	8/04/99
			TOTALE CAPITOLO	4.341.043		4.341.043			
1100	01466	Ord.364 Fatt.8121 del 16.11.98	ENTE LONARDO PER IL POTENZ.ZOOTECNICO S.p.A. 62	48.000		48.000		338	16/03/99
1100	01680	Ord.402 Fatt.19840 del 7.12.98	CARTERANI ASCIUGAMANI IN CARTA S.r.l.	1.180.800		1.180.800		485	8/04/99
1100	01694	Ord.389 Fatt.622 del 25.11.98	TECNOPLANTE DI PARANI 860 s.n.c.	13.200		13.200		339	16/03/99
1100	01704	Ord.417 Fatt.8095146 del 22.12.98-Fatt.9003228 del 14.1.99	SIGMA-ALDRICH SRL	522.000		522.000		479	8/04/99
1100	01712	Saldo fatt.733 del 14.10.98	REFIOCHI snc di Dr. L.ROSSI e G.CALESTANI	13.050		13.050		163	9/02/99
1100	01754	Fatt.33-480-913-719-887	ASSOCIAZIONE ITALIANA ALLEVATORI	360.000		360.000		76	23/01/99
			TOTALE CAPITOLO	2.137.050		2.137.050			
1100	01280	Ord.2207ap Fatt.6056-5145 del 5.11.98	ITALSCIENTIFICA S.p.A.	4.209.600		4.209.600		343	16/03/99
1100	01296	Ord.307 Fatt.5385 del 1.10.98	ITALSCIENTIFICA S.p.A.	1.210.080		1.210.080		343	16/03/99
1100	01300	Ord.318 Fatt.2746 del 2.10.98	ZENIT MANGIMI S.N.C. di Parati Attilio & C.	1.128.400		1.128.400		238	18/02/99
1100	01313	Ord.323 Fatt.120064 del 20.10.98	BRANCO S.p.A.	760.800		760.800		174	9/02/99
1100	01387	Ord.348 Fatt.8078840 del 28.10.98	SIGMA-ALDRICH SRL	486.000		486.000		172	9/02/99
1100	01405	Ord.2363ap Fatt.2726 del 4.11.98	AGRICOLA FERRARI S.r.l.	4.105.920		4.105.920		340	16/03/99
1100	01469	Ord.367 Fatt.15841 del 9.11.98	SIAD S.p.A.	823.680		823.680		342	16/03/99

XIV LEGISLATURA - DISEGNI DI LEGGE E RELAZIONI - DOCUMENTI

LISTA RESIDUI PASSIVI PER L'ANNO 1999

SEZ.	IMP.	COD. CAP.	DESCRIZIONE	CREDITORE	AMMONTARE	VARIAZIONI	PAGATO	DA PAGARE	IMP. ANN.	DATA ANN.
			ANNO 1998							
1100	01472	104105	Ord. 370 Fatt. 139244 del 30.11.98	BRACCO S.p.A.	1.178.400		1.178.400		341	16/03/99
1100	01553	104105	Ord. 25228a Fatt. 2878 del 23.11.98	AGRICOLA FERRARI S.R.L.	4.027.300		4.027.300		340	16/03/99
1100	01600	104105	Ord. 27148a Fatt. 2969 del 5.12.98	AGRICOLA FERRARI S.R.L.	3.852.580		3.852.580		474	8/04/99
1100	01611	104105	Ord. 25228a Fatt. 3082 del 17.12.98	AGRICOLA FERRARI S.R.L.	3.957.410		3.957.410		474	8/04/99
1100	01698	104105	Ord. 411 Fatt. 3047 del 11.12.98	AGRICOLA FERRARI S.R.L.	1.156.740		1.156.740		474	8/04/99
1100	01707	104105	Ord. 520 Fatt. 8100 del 24.12.98 - distacco soci	CO. SA. P.A.H. S.r.l.	824.000		824.000		486	8/04/99
1100	01751	104105	Ord. 426 Fatt. 450 del 22.1.99	OXOID S.p.A.	376.320		376.320		530	19/04/99
1100	01762	104105	Ord. 38 Fatt. 1333 del 12.2.98	INTERNATIONAL P.B.I. S.p.A.	350.400		350.400		56	20/01/99
			TOTALE CAPITULO		28.447.630		28.447.630			
1100	00942	10410E	Ord. 201 Fatt. 1718 del 9.7.98 - Fatt. 2507 del 15.10.98	ETOLIFE ITALIANA S.r.l.	546.500	-93.400	453.100		177	9/02/99
1100	01290	10410E	Ord. 296 Fatt. 981633 del 5.2.99	CHAROPACK ITALIA S.r.l.	606.580		606.580		655	10/05/99
1100	01305	10410E	Ord. 313 Acc. Fatt. 346 del 25.2.99	VALCHIT-DEMCO S.r.l.	500.000		500.000		656	10/05/99
1100	01312	10410E	Ord. 326 Fatt. 59822 del 9.10.98	BIOMERIEUX ITALIA S.r.l.	627.000		627.000		175	9/02/99
1100	01366	10410E	Ord. 334 Fatt. 80628991 del 14.10.98	AMERSHAM PHARMACIA BIOTECH ITALIA	484.800		484.800		176	9/02/99
1100	01382	10410E	Ord. 349 Fatt. 12914 del 30.10.98 - Fatt. 13533 del 12.11.98	CELEBIO S.r.l.	508.200		508.200		344	16/03/99
			TOTALE CAPITULO		3.270.180	-93.400	3.176.580		344	16/03/99
1100	01006	10410F	Ord. 252 Fatt. 99016389 del 25.3.99	ROCHE DIAGNOSTIC S.p.A.	336.000		336.000		736	25/05/99
1100	01197	10410F	Ord. 293 Fatt. 12245 del 23.10.98	CELEBIO S.r.l.	652.320		652.320		186	9/02/99
1100	01299	10410F	Ord. 310 Fatt. 218 del 19.10.98	MICROPOLI di Rovere Enrico	336.000		336.000		183	9/02/99
1100	01304	10410F	Ord. 315 Fatt. 639 del 8.10.98	THERMO-LAB sas	559.200		559.200		185	9/02/99
1100	01311	10410F	Ord. 328 Fatt. 80808176 del 22.10.98	AMERSHAM PHARMACIA BIOTECH ITALIA	1.000.020		1.000.020		180	9/02/99
1100	01317	10410F	Ord. 325 Fatt. 24510 del 9.10.98	OXOID S.p.A.	585.600		585.600		179	9/02/99
1100	01319	10410F	Ord. 332 Fatt. 1920 del 13.11.98	SACCO S.r.l.	600.000		600.000		349	16/03/99
1100	01347	10410F	Ord. 329 Fatt. 8072216 del 7.10.98	SIGMA-ALDRICH SRL	600.000		600.000		182	9/02/99
1100	01378	10410F	Ord. 21099a Fatt. 4774 del 4.11.98	EPPERDORF S.r.l.	1.665.360		1.665.360		352	16/03/99
1100	01384	10410F	Ord. 341 Fatt. 80808479 del 29.10.98	AMERSHAM PHARMACIA BIOTECH ITALIA	710.340		710.340		180	9/02/99
1100	01386	10410F	Ord. 350 Fatt. 10797 del 2.10.98	INTERNATIONAL P.B.I. S.p.A.	522.000		522.000		178	9/02/99
1100	01395	10410F	Ord. 346 Fatt. 25369 del 23.10.98	OXOID S.p.A.	391.680		391.680		179	9/02/99
1100	01398	10410F	Ord. 342 Fatt. 17063 del 22.10.98	CARTERAMI ASCIUGAMMI IN CARTA S.r.l.	997.800		997.800		184	9/02/99
1100	01467	10410F	Ord. 356 Spido Fatt. 15255 del 27.10.98	SIAD S.p.A.	46.050		46.050		181	9/02/99
1100	01508	10410F	Ord. 360 Fatt. 805062 del 9.11.98	PE ITALIA F.le PE EUROPE B.V.	718.800		718.800		348	16/03/99
1100	01566	10410F	Ord. 366 Fatt. 27949 del 13.11.98	OXOID S.p.A.	359.040		359.040		347	16/03/99
1100	01591	10410F	Ord. 372 Fatt. 66103 del 13.11.98	BIOMERIEUX ITALIA S.r.l.	627.000		627.000		345	16/03/99
1100	01511	10410F	Ord. 378 Fatt. 12432 del 3.12.98	INTERNATIONAL P.B.I. S.p.A.	600.000		600.000		488	8/04/99
1100	01673	10410F	Ord. 406 Fatt. 80630729 del 14.12.98	AMERSHAM PHARMACIA BIOTECH ITALIA	544.500		544.500		475	8/04/99
1100	01675	10410F	Ord. 397 Fatt. 68942 del 27.11.98	BIOMERIEUX ITALIA S.r.l.	736.440		736.440		345	16/03/99
1100	01679	10410F	Ord. 382 Fatt. 140340 del 30.11.98	BRACCO S.p.A.	547.200		547.200		487	8/04/99
1100	01681	10410F	Ord. 386 Fatt. 36 del 24.11.98	BIAN LUCA CODAZZI	976.800		976.800		346	16/03/99
1100	01688	10410F	Ord. 381 Fatt. 33652 del 30.11.98	OXOID S.p.A.	576.000		576.000		351	16/03/99
1100	01691	10410F	Ord. 393 Fatt. 8089793 del 1.12.98	SIGMA-ALDRICH SRL	432.940		432.940		347	16/03/99
1100	01692	10410F	Ord. 400 Fatt. 8090633 del 3.12.98	SIGMA-ALDRICH SRL	570.000		570.000		480	8/04/99
1100	01693	10410F	Ord. 390 Fatt. 8089344 del 30.11.98	SIGMA-ALDRICH SRL	1.202.400		1.202.400		480	8/04/99
1100	01697	10410F	Ord. 405 Fatt. 633 del 9.12.98	THERMO-LAB sas	518.400		518.400		350	16/03/99
			TOTALE CAPITULO		17.867.910		17.867.910		489	8/04/99

XIV LEGISLATURA - DISEGNI DI LEGGE E RELAZIONI - DOCUMENTI

LISTA RESIDUI PASSIVI PER L'ANNO 1998

SEZ. N° IMP.	COD. CAP.	DESCRIZIONE	CREDITORE	AMMONTARE	VARIAZIONI	PAGATO	DA PAGARE	N° MAN.	DATA MAN.
ANNO 1998									
1100	00076	10410H	Ord. 2079m Fatt. 303 del 5.3.99	PRIM S.R.L.	207	1.080.000		737	25/05/99
1100	01025	10410H	Ord. 253 Fatt. 1697 del 27.08.98	VALCHIN-DEMACO S.r.l.	147	556.800		191	9/02/99
1100	01303	10410H	Ord. 316 Fatt. 640 del 8.10.98	THERMO-LAB sas	494	584.400		194	9/02/99
1100	01316	10410H	Ord. 331 Fatt. 10256 del 13.10.98	INTERNATIONAL P.B.I. S.p.A.	87	546.000		188	9/02/99
1100	01321	10410H	Ord. 321 Fatt. 807155 del 5.10.98	SIGMA-ALDRICH SRL	314	508.800		192	9/02/99
1100	01381	10410H	Ord. 347 Fatt. 62510 del 23.10.98	BIOMERIEUX ITALIA S.r.l.	23	463.980		187	9/02/99
1100	01385	10410H	Ord. 344 Fatt. 10962/80 del 21.01.99	LIFE TECHNOLOGIES ITALIA S.r.l.	88	480.000		189	9/02/99
1100	01462	10410H	Ord. 361 Fatt. 2048 del 30.11.98-Fatt. 2167 del 31.12.98	SACCO S.r.l.	118	1.290.240		353	16/03/99
1100	01470	10410H	Ord. 368 Fatt. 439 del 9.11.98	A.R. SCIENTIFICA S.A.S. di Mario Garavelli	441	324.000		491	8/04/99
1100	01674	10410H	Ord. 394 Fatt. 318 del 27.1.99	BOH ITALIA S.R.L.	461	504.000		354	16/03/99
1100	01677	10410H	Ord. 399 Fatt. 21331 del 30.12.98	BIO-RAD LABORATORIES S.r.l.	25	2.455.200		534	19/04/99
1100	01690	10410H	Ord. 380 Fatt. 2047-2058 R.C. 2153	SACCO S.r.l.	118	292.320		490	8/04/99
1100	01701	10410H	Ord. 414 Fatt. 7524 del 22.12.98	BOH ITALIA S.R.L.	461	432.000		353	16/03/99
1100	01702	10410H	Ord. 415 Fatt. 80810840 del 19.12.98	AMERSHAR PHARMACIA BIOTECH ITALIA	111	695.040		353	16/03/99
1100	01703	10410H	Ord. 416 Fatt. 15917 del 30.12.98	CELBO S.r.l.	552	240.000		476	8/04/99
1100	01705	10410H	Ord. 418 Fatt. 411 del 27.1.99	ITALSCIENTIFICA S.p.A.	212	350.400		493	8/04/99
1100	01709	10410H	Ord. 422 Fatt. 20 del 11.1.99	INTERNATIONAL P.B.I. S.p.A.	87	456.000		533	19/04/99
1100	01710	10410H	Ord. 424 Fatt. 15 del 11.1.99-Fatt. 209 del 20.1.99	SANOFI DIAGNOSTIC PASTEUR s.r.l.	583	984.400		531	19/04/99
1100	01717	10410H	Fatt. 944 del 31.10.98	AG-AGR-GAIA di Santorio Luca	376	335.040		535	19/04/99
1100	01718	10410H	Fatt. 50433 del 31.10.98	SIAD S.p.A.	125	254.040		193	9/02/99
1100	01747	10410H	Ord. 2505am Fatt. 38 del 22.1.99	SACCO S.r.l.	118	8.016.000		190	9/02/99
				TOTALE CAPITOLO		20.850.660		532	19/04/99
1100	01284	10410I	Ord. 311 Fatt. 903 del 7.10.98-Acc.fatt. 933 del 14.10.98	BERTOCCHI snc di Dr. L. ROSSI e G. CALESTANI	17	1.210.950		164	9/02/99
1100	01318	10410I	Ord. 330 Fatt. 804176 del 12.01.98	PE ITALIA F. Ie PE EUROPE B.V.	108	364.800		164	9/02/99
				TOTALE CAPITOLO		1.575.750		195	9/02/99
1100	01708	10410H	Ord. 421 Fatt. 9814197 del 28.12.98	MILLIPORE S.p.A.	238	786.000		495	8/04/99
1100	01736	10410H	Ord. 398 Fatt. 18 del 13.1.99	C.P.S. ANALITICA S.r.l.	569	675.840		536	19/04/99
1100	01756	10410H	Fatt. 783470 del 31.12.98	DHL INTERNATIONAL S.r.l.	50	1.490.880		494	8/04/99
1100	01757	10410H	Fatt. 836281 del 31.12.98	DHL INTERNATIONAL S.r.l.	50	50.000		494	8/04/99
1100	01758	10410H	Ord. 377 Pag. estero a ETC fatt. 1349 del 13.11.98	CASSIERE TESORIERE BANCA POPOLARE LODI	227	449.100		77	26/01/99
				TOTALE CAPITOLO		3.451.820			
1100	01397	10410S	Ord. 356 Acc.fatt. 15255 del 27.10.98	SIAD S.p.A.	125	211.471		196	9/02/99
				TOTALE CAPITOLO		211.471			
1100	01310	10410X	Ord. 324 Fatt. 80630814 del 15.12.98	AMERSHAR PHARMACIA BIOTECH ITALIA	111	762.000		477	8/04/99
1100	01672	10410X	Ord. 383 Fatt. 80630458 del 1.12.98	AMERSHAR PHARMACIA BIOTECH ITALIA	111	436.800		477	8/04/99
				TOTALE CAPITOLO		1.198.800			
1100	01376	104110	Ord. 2251am Fatt. 1458 del 17.10.98	LAZZARI S.p.A.	89	960.020		197	9/02/99
1100	01508	104110	Ord. 376 Fatt. 249 del 24.11.98	MERVI LUIGI ELETTAUITO	340	130.000		198	9/02/99
				TOTALE CAPITOLO		1.090.020			

XIV LEGISLATURA - DISEGNI DI LEGGE E RELAZIONI - DOCUMENTI

LISTA RESIDUI PASSIVI PER L'ANNO 1999

SEZ.	№ THR.	COD. CAP.	DESCRIZIONE	CREDITORE	AMMONTARE	VARIAZIONI	PAGATO	DA PAGARE	№ MAN.	DATA MAN.
			ANNO 1998							
1100	01283	104111	Ord. 319 Fatt. 38048030 del 30.9.98-Fatt. 38048500 del 29.10.98	ALFA MILK S.r.l. di Cremonesi L. & C.	207.960		207.960		199	9/02/99
1100	01327	104111	Ord. 336 Fatt. 2007 del 19.10.98	CONSORZIO AGR. INTERPROVINCIALE DI MILANO E LODI 41	1.123.650		1.123.650		200	9/02/99
1100	01356	104111	Ord. 355 Fatt. 2040-2564 del 26.10.98	CONSORZIO AGR. INTERPROVINCIALE DI MILANO E LODI 41	316.720		316.720		200	9/02/99
1100	01583	104111	Ord. 407 Fatt. 2891 del 4.12.98	CONSORZIO AGR. INTERPROVINCIALE DI MILANO E LODI 41	115.460		115.460		478	8/04/99
1100	01584	104111	Ord. 404 Fatt. 2261 del 3.12.98	CONSORZIO AGR. INTERPROVINCIALE DI MILANO E LODI 41	825.650		825.650		355	16/03/99
1100	01700	104111	Ord. 413 Fatt. 2216-2215 del 25.11.98 Fatt. 2352-2353 del 21.12	CONSORZIO AGR. INTERPROVINCIALE DI MILANO E LODI 41	1.749.000		1.749.000		355	16/03/99
1100	01716	104111	Fatt. 134 del 30.10.98	OLIVARI MARIO & C. S.n.c.	234.840		234.840		478	8/04/99
1100	01722	104111	Ord. 246 Fatt. 92 del 11.12.98	CHIESA GIAMLUIGI	456.000		456.000		201	9/02/99
				TOTALE CAPITOLO	5.030.280		5.030.280		356	16/03/99
1100	00730	104120	Contratto 559m Fatt. 180 del 21.5.98-Fatt. 313 del 4.10.98	CAVALLO Comm. GIUSEPPE di Felice Cavallo & C. 467	660.000		660.000		203	9/02/99
1100	00955	104120	Contratto 723m Fatt. 5135 del 22.12.98	ANGELANTONI HERAEUS SCIENT. INSTR. S.p.A.	3.240.000		3.240.000		496	8/04/99
1100	00956	104120	Contratto Fatt. 160 del 30.6.98-Fatt. 298 del 27.11.98	NOVARIA s.n.c.	1.326.000		1.326.000		362	16/03/99
1100	01062	104120	Ord. 262-263 Fatt. 3876 del 9.10.98	ANGELANTONI HERAEUS SCIENT. INSTR. S.p.A.	1.732.560		1.732.560		204	9/02/99
1100	01166	104120	Ord. 275 Fatt. 9812095 del 3.11.98	MILLIPORE S.p.A.	482.400		482.400		358	16/03/99
1100	01171	104120	Ord. 1886m Fatt. 572 del 30.10.98	BIO-TEK KONTRON INSTRUMENTS S.R.L.	2.101.200		2.101.200		205	9/02/99
1100	01174	104120	Fatt. 300883 del 5.8.98 Copie 4.2-31.3.98	DANKA ITALIA S.p.A.	134.050		134.050		202	9/02/99
1100	01312	104120	Ord. 379 Fatt. 1513 del 12.11.98	L'UFFICIO di Bernardi Pietro	96.000		96.000		357	16/03/99
1100	01514	104120	Ord. 374 Acc.fatt. 1163 del 17.11.98	STERIL S.p.A.	1.000.000		1.000.000		363	16/03/99
1100	01564	104120	Ord. 2553m Fatt. 76753 del 27.11.98	BRANHLUEBBE S.p.A.	2.503.560		2.503.560		366	16/03/99
1100	01625	104120	Ord. 387 Fatt. 10371 del 27.11.98	TECHNETRO SRL	1.521.480		1.521.480		359	16/03/99
1100	01714	104120	Fatt. 301178 del 23.10.98	DANKA ITALIA S.p.A.	792.000		792.000		361	16/03/99
				TOTALE CAPITOLO	15.589.250		15.589.250			
1100	01289	104125	Ord. 314 Fatt. 385 del 29.10.98	CAVALLO Comm. GIUSEPPE di Felice Cavallo & C. 467	492.000		492.000		207	9/02/99
1100	01335	104125	Ord. 2170m Fatt. 38 del 19.10.98	HI-TEK S.n.c.	1.020.000		1.020.000		206	9/02/99
1100	01678	104125	Ord. 396 Acc.fatt. 100117 del 14.1.99	BIO-RAD LABORATORIES S.r.l.	600.900		600.900		537	19/04/99
1100	01715	104125	Fatt. 301177 del 23.10.98	DANKA ITALIA S.p.A.	2.340.000		2.340.000		365	16/03/99
1100	01726	104125	Ord. 374 Saldo fatt. 1163 del 17.11.98	STERIL S.p.A.	543.200		543.200		366	16/03/99
1100	01727	104125	Ord. 188 Fatt. 987231 del 11.11.98	TERNIO QUEST ITALIA S.p.A.	1.392.000		1.392.000		364	16/03/99
				TOTALE CAPITOLO	6.388.100		6.388.100			
1100	01314	104126	Ord. 322 Fatt. 386 del 29.10.98	CAVALLO Comm. GIUSEPPE di Felice Cavallo & C. 467	400.800		400.800		208	9/02/99
1100	01337	104126	Ord. 2085m Fatt. 420 del 6.11.98	LABOSYSTEM S.r.l.	3.300.000		3.300.000		368	16/03/99
1100	01379	104126	Ord. 339 Fatt. 1050 del 17.11.98	BERTOCCHI SNC di Dr. L. ROSSI e G. CALESTARI	288.000		288.000		367	16/03/99
1100	01394	104126	Ord. 2127m Fatt. 773 del 19.11.98	TERNIO-LAB sas	1.800.000		1.800.000		369	16/03/99
1100	01459	104126	Ord. 2360m Fatt. 864 del 17.12.98	TERNIO-LAB sas	828.000		828.000		497	8/04/99
1100	01460	104126	Ord. 2361m Fatt. 771 del 18.11.98	TERNIO-LAB sas	4.363.200		4.363.200		369	16/03/99
1100	01696	104126	Ord. 392 Fatt. 38 del 9.2.99	TERNIO-LAB sas	540.000		540.000		657	10/05/99
1100	01732	104126	R.1 spese contanti Giangiacomo	STUARDO MARINABELLA - CASSA ECONOMATO	24.300		24.300		39	20/01/99
1100	01741	104126	Ord. 209 Fatt. 5121 del 22.12.98	ANGELANTONI HERAEUS SCIENT. INSTR. S.p.A.	365.470		365.470		498	8/04/99
1100	01748	104126	Ord. 396 Saldo fatt. 100117 del 14.1.99	BIO-RAD LABORATORIES S.r.l.	1.640.700		1.640.700		538	19/04/99
				TOTALE CAPITOLO	13.550.470		13.550.470			
1100	01393	104128	ORD. 2128m Fatt. 772 del 18.11.98	TERNIO-LAB sas	504.000		504.000		370	16/03/99
1100	01738	104128	Ord. 309-257 Fatt. 988126 del 18.12.98	TERNIO QUEST ITALIA S.p.A.	3.081.000		3.081.000		499	8/04/99

XIV LEGISLATURA - DISEGNI DI LEGGE E RELAZIONI - DOCUMENTI

LISTA RESIDUI PASSIVI PER L'ANNO 1999

SEZ. N° IMP.	COD. CAP.	DESCRIZIONE	CREDITORE	AMMONTARE	VARIAZIONI	PAGATO	DA PAGARE	N° MAN.	DATA MAN.
		ANNO 1998	TOTALE CAPITOLI	3.585.000		3.585.000			
1100	00593	104130	104130	1.500.000		1.500.000		373	16/03/99
1100	01370	104130	104130	360.000		360.000		210	9/02/99
1100	01380	104130	104130	108.000		108.000		371	16/03/99
1100	01388	104130	104130	5.152.680		5.152.680		159	9/02/99
1100	01461	104130	104130	875.750		875.750		540	19/04/99
1100	01463	104130	104130	360.000		360.000		371	16/03/99
1100	01573	104130	104130	915.900		915.900		209	9/02/99
1100	01612	104130	104130	682.620		682.620		374	16/03/99
1100	01670	104130	104130	7.044.000		7.044.000		539	19/04/99
1100	01720	104130	104130	3.392.400		3.392.400		501	8/04/99
1100	01733	104130	104130	240.000		240.000		372	16/03/99
1100	01737	104130	104130	1.489.630		1.489.630		502	9/04/99
1100	01753	104130	104130	480.000		480.000		503	3/04/99
1100	01753	104130	104130	442.680		442.680		500	8/04/99
1100	01291	104131	104131	23.043.730		23.043.730			
1100	01294	104131	104131	1.176.000		1.176.000		211	9/02/99
1100	01706	104131	104131	720.000		720.000		211	9/02/99
1100	01721	104131	104131	1.560.000		1.560.000		504	8/04/99
1100	01755	104160	104160	794.000		794.000		375	16/03/99
1100	01761	104160	104160	4.250.000		4.250.000		375	16/03/99
1100	01391	104180	104180	432.000		432.000		505	8/04/99
1100	01504	104180	104180	876.000		876.000		541	19/04/99
1100	01505	104180	104180	1.308.000		1.308.000		541	19/04/99
1100	01731	104181	104181	1.904.790		1.904.790		160	9/02/99
1100	00328	104185	104185	3.549.600		3.549.600		1757	13/12/99
1100	01181	104185	104185	5.165.280		5.165.280		1263	15/09/99
1100	01764	104185	104185	10.619.670		10.619.670			
1100	01731	104181	104181	5.195.880		5.195.880		542	19/04/99
1100	00328	104185	104185	5.195.880		5.195.880			
1100	01181	104185	104185	15.000.000		15.000.000		239	18/02/99
1100	01764	104185	104185	8.211.000		8.211.000		576	23/04/99
1100	01764	104185	104185	924.000		924.000		115	5/02/99
1100	00610	104181	104181	24.135.000		24.135.000		332	15/03/99
1100	00610	104181	104181	9.737.050		9.737.050		140	8/02/99
1100	00610	104181	104181	624		624		446	7/04/99
1100	00610	104181	104181	624		624		635	7/05/99
1100	00610	104181	104181	624		624		506	8/04/99

XIV LEGISLATURA - DISEGNI DI LEGGE E RELAZIONI - DOCUMENTI

LISTA RESIDUI PASSIVI PER L'ANNO 1999

SEZ.	IMP.	COD. CAP.	DESCRIZIONE	CREDITORE	AMMONTARE	VARIAZIONI	PAGATO	DA PAGARE	IMP. INM.	DATA INM.
1100	01728	104181	ANNO 1998 Acc.parcella 80 del 11.12.98	STUDIO MARIANO Rag. ALLERRO TOTALE CAPITOLO 321	1.155.210 10.892.260		1.155.210 10.892.260		161	9/02/99
1100	01455	104211	Il.1 spesa contanti Degano	STURARO MARIANGELA - CASSA ECONOMATO TOTALE CAPITOLO 103	155.000 155.000		155.000 155.000		40	20/01/99
1100	00215	104231	Utenza Ruggia Quaresima acc.spese '98	PRENOLI Ing. PIETRO TOTALE CAPITOLO 277	674.970 674.970		674.970 674.970		120	5/02/99
1100	01282	104241	Ord.317 Fatt.2409 del 30.9.98-n.c.10318 del 6.10.98	AGRICOLA FERRARI S.R.L. 8	1.274.200		1.274.200		162	9/02/99
1100	01308	104241	Ord.2140am Fatt.2419 del 1.10.98	AGRICOLA FERRARI S.R.L. 8	3.966.140		3.966.140		162	9/02/99
1100	01365	104241	Ord.2252AM FATT.2592 DEL 20.10.98	AGRICOLA FERRARI S.R.L. 8	1.062.240		4.062.240		162	9/02/99
1100	01368	104241	Ord.340 Fatt.1978-2021-2019	CONSORZIO AGR. INTERPROVINCIALE DI MILANO E LODI 41	1.162.250		1.162.250		213	9/02/99
1100	01400	104241	Ord.359 fatt.2714 del 3.11.98	AGRICOLA FERRARI S.R.L. 8	1.274.210		1.274.210		376	16/03/99
1100	01404	104241	Ord.354 Fatt.10222 del 31.10.98	LA ZOOTECNICA PADANA S.r.l. 91	566.690		566.690		240	16/03/99
1100	01405	104241	Ord.358 Fatt.3073 del 2.11.98	ZENIT MANGINI S.N.C. di Perati Attilio & C. 402	1.128.400		1.128.400		378	16/03/99
1100	01509	104241	Ord.375 Fatt.8470 del 30.11.98-Fatt.8822 del 16.12.98	ENTE LOMBARDO PER IL POTENZ.ZOOTECNICO S.p.A. 62	1.134.000		1.134.000		377	16/03/99
1100	01686	104241	Ord.408 Fatt.81238 del 31.12.98	LA ZOOTECNICA PADANA S.r.l. 91	679.070		679.070		507	8/04/99
1100	01689	104241	Ord.403 Fatt.3400 del 4.12.98	ZENIT MANGINI S.N.C. di Perati Attilio & C. 402	1.128.400		1.128.400		510	8/04/99
1100	01699	104241	Ord.412 Fatt.1082 del 15.12.98	AG. AGR. GAIA di Sartorio Luca 376	964.800		964.800		509	8/04/99
1100	01350	104251	Ord.2326am Fatt.34 del 30.10.98	S.A.N. SARTANGELO S.n.c. di Cerioli Luigi & C. 134	5.973.960		5.973.960		214	9/02/99
1100	01471	104251	Ord.369 Fatt.38 del 10.11.98	S.A.N. SARTANGELO S.n.c. di Cerioli Luigi & C. 134	1.294.800		1.294.800		379	16/03/99
1100	01084	105010	Borsa di studio 1.9.98-15.5.1999	BONWITTI BARBARA 20	5.625.000		5.625.000		90	5/02/99
1100	01085	105010	Borsa di studio 1.3.99-28.2.2001	BONFETTO Dott.ssa ELIANA 159	36.000.000		13.800.000	22.200.000	244	1/03/99
1100	01086	105010	Borsa di studio 1.10.98-22.10.99	BIZZARRO Dott.ssa ROSA 286	14.500.000		14.500.000		407	31/03/99
									587	3/05/99
									771	1/06/99
									408	31/03/99
									588	3/05/99
									776	1/06/99
									874	1/07/99
									1047	3/08/99
									1162	2/09/99
									1367	5/10/99
									1514	3/11/99
									1640	1/12/99
									1772	17/12/99
									91	5/02/99
									245	1/03/99
									409	31/03/99
									589	3/05/99
									777	1/06/99
									875	1/07/99
									1048	3/08/99

XIV LEGISLATURA - DISEGNI DI LEGGE E RELAZIONI - DOCUMENTI

LISTA RESIDUI PASSIVI PER L'ANNO 1999

SEZ. N° IMP.	COD. CAP.	DESCRIZIONE	CREDITORE	AMMONTARE	VARIAZIONI	PAGATO	DA PAGARE	IP. MAN.	DATA MAN.
		ANNO 1998							
1100	01087	Borsa di studio 1.10.98-30.9.2000	SUNHA Det. ssa CARHELLINA	501		17.300.000	14.200.000	1163 1368 1515	2/09/99 5/10/99 3/11/99
				31.500.000				92	5/02/99
								246	1/03/99
								410	31/03/99
								590	3/05/99
								778	1/06/99
								876	1/07/99
								1049	3/08/99
								1164	2/09/99
								1369	5/10/99
								1516	3/11/99
								1641	1/12/99
								1773	17/12/99
1100	01775	Borsa studio mesi 11 gg. 10 ex Bizzarro	*** CREDITORI DIVERI ***	17.000.000			17.000.000		
1100	01776	Borsa studio mesi 15 gg. 15 ex Bonvini	*** CREDITORI DIVERSI ***	19.375.000			19.375.000		
			TOTALE CAPITULO	124.000.000		51.225.000	72.775.000	50	20/01/99
1100	01746	Interessi passivi anno '98	CASSIERE TESORIERE BANCA POPOLARE LODI	227	1.625.114	1.625.114			
			TOTALE CAPITULO	1.625.114					
1100	01745	Boilli e spese bancarie anno '98	CASSIERE TESORIERE BANCA POPOLARE LODI	227	484.400	484.400	484.400	51	20/01/99
			TOTALE CAPITULO	484.400		484.400			
1100	01189	Tributo 434 '98 rata febbraio	SERV. RISC. TRIB. - RUDOLI	291	1.370.000	1.370.000		121	5/02/99
1100	01743	Boillo su E.C. 980374 del 31.12.98	KOSMOS VIAGGI E TURISMO	228	2.500	2.500		118	5/02/99
1100	01744	Versamento IVA dicembre '98	UFFICIO REGISTRO TASSE CONC. GOVERNATIVE	269	856.000	856.000		37	14/01/99
			TOTALE CAPITULO	2.228.500		2.228.500			
1100	01657	N.1 spese contanti Cecca	STURARO MARIANGELA - CASSA ECONOMATO	103	15.020	15.020		41	20/01/99
1100	01724	Fatt. 55467 del 30.11.98	SIAD S.p.A.	125	147.420	147.420		380	16/03/99
1100	01739	Fatt. 284 del 28.12.98	TRE D DI ZAMELETTI LILIANA	55	346.800	346.800		511	8/04/99
			TOTALE CAPITULO	509.240		509.240			
1100	01719	Fatt. 2714 del 2.12.98	AZIENDA SAN. LOCALE DELLA PROVINCIA DI LODI	433	93.600	93.600	93.600	215	9/02/99
			TOTALE CAPITULO	93.600		93.600			
1100	01374	Lavori imp. elettrico Cas. DM407/7232/98	SAHREGORIO RENATO	362	35.583.710		35.583.710		
1100	01375	Ord. 2312aa DM 407/7232/98	DONATI ING. BASSANO	235	11.183.284		11.183.284		
1100	01767	Fatt. 4488 del 31.10.99 DM 344/7241/98 adeguam. montacarichi	BERTOLI S.r.l.	18	28.188.000		28.188.000		
1100	01768	Fatt. 8 del 1.9.99-Fatt. 9 del 4.11.99 DM 344/7241/98	CRACOLICI GIACINTO	47	23.634.380		23.634.380	1316	23/09/99
1100	01769	Fatt. 262 del 30.6.99-410 del 15.10.99 DM 344/7241/98 op. idr.	BRAVI & SUBIRAGHI S.r.l.	30	61.499.050		61.499.050	1589	23/11/99
1100	01770	Fatt. 202-228-269 DM 344/7241/98 opere elettr.	SAHREGORIO RENATO	362	10.344.120		10.344.120	1264	15/09/99
1100	01771	Fatt. 118 del 30.6.99-Fatt. 174 del 20.10.99 DM 344/7241/98	CARENZI F.LLI di Carenzi Giovanni & D. SNC	559	11.696.400		11.696.400	1588	23/11/99
								1317	23/09/99
								1734	3/12/99
								1323	2/10/99

XIV LEGISLATURA - DISEGNI DI LEGGE E RELAZIONI - DOCUMENTI

LISTA RESIDUI PASSIVI PER L'ANNO 1998

SEZ.	№ IMP.	COD. CAP.	DESCRIZIONE	CREDITORE	AMMONTARE	VARIAZIONI	PAGATO	DA PAGARE	№ MM.	DATA MM.
			ANNO 1998							
1100	01772	211050	Fatt. 60-85 DM 344/724/98 opere pitture	V.I.D. Artigiana snc di Mezzi Oliviero & C. 282	3.551.260	-1.200	3.550.060		1590	23/11/99
1100	01773	211050	DM 344/724/98 (ECONOMIA per ribasso d'asta)	*** CREDITORI DIVERSI ***	24.698.656	-24.698.656		4.488.034	1322	2/10/99
1100	01774	211050	DM 407/723/98 (ECONOMIA per ribasso d'asta)	*** CREDITORI DIVERSI ***	4.488.034			79.443.028	1733	3/12/99
				TOTALE CAPITOLO	214.866.894	-24.699.856	110.724.010			
1100	00964	212010	Ord. 1655am Fatt. 601909800831 del 24.9.98	TELECOM ITALIA S.p.A.	18.600.000		18.600.000		384	23/03/99
				TOTALE CAPITOLO	18.600.000					
1100	01377	212020	Ord. 345 Fatt. 1926 del 21.10.98	Libreria Dott. LUCIO DE BIASIO "AEI00"	540.440		540.440		216	9/02/99
1100	01671	212020	Ord. 409 Fatt. 2287 del 9.12.98	Libreria Dott. LUCIO DE BIASIO "AEI00"	544.000		544.000		512	8/04/99
1100	01766	212020	Pag. est. a FIL Fatt. 980657 del 31.12.98	CASSIERE TESORIERE BANCA POPOLARE LODI	123.897		123.897		234	16/02/99
				TOTALE CAPITOLO	1.208.337		1.208.337			
1100	00396	212030	Ord. 833am Fatt. 28-29 del 8.10.98	GIAM LUCA CODAZZI	45.888.000		45.888.000		217	9/02/99
1100	00398	212030	Ord. 829am	ANGELANTONI HERAEUS SCIENT. INSTR. S.p.A.	480.000		480.000		1167	2/09/99
1100	01281	212030	Ord. 766am Fatt. 345 del 17.11.98	AMTRAND AGRIFE	924.000		924.000		385	23/03/99
1100	01349	212030	Ord. 2340 Fatt. 995 del 27.11.98	ADA SISTEMI S.r.l.	2.538.000		2.538.000		386	23/03/99
1100	01687	212030	Ord. 395 Fatt. 1687 del 1.12.98	H. GURDJICI SRL	499.000		499.000		122	5/02/99
				TOTALE CAPITOLO	50.329.000		50.329.000			
1100	01643	212035	Ord. 954am Fatt. 803956-804307-804201	PE ITALIA F.le PE EUROPE B.V.	210.000.000		210.000.000		225	11/02/99
				TOTALE CAPITOLO	210.000.000				330	10/03/99
1100	01644	212035	Ord. 355am Fatt. 10094 del 8.10.98	INTERNATIONAL P.B.I. S.p.A.	7.800.000		7.800.000		219	9/02/99
1100	01645	212035	Ord. 1001am Fatt. 7002141 del 16.11.98	HEWLETT PACKARD S.p.A.	53.087.520		53.087.520		1128	10/08/99
1100	01646	212035	Ord. 1000am Fatt. 981145 del 9.10.98	CHROMPACK ITALIA S.r.l.	28.380.000		28.380.000		218	9/02/99
1100	01647	212035	Ord. 888am Fatt. 43 del 12.10.98	LCS di Luca Contato	56.420.400		56.420.400		222	9/02/99
1100	01648	212035	Ord. 1595am Fatt. 1773 del 16.10.98	SACCO S.r.l.	10.080.000		10.080.000		221	9/02/99
1100	01650	212035	Ord. 2928am Fatt. 41 del 28.12.98	GIAM LUCA CODAZZI	6.432.000		6.432.000		513	8/04/99
1100	01651	212035	Ord. 994am Fatt. 11204 del 4.11.98	INTERNATIONAL P.B.I. S.p.A.	10.780.800		10.780.800		658	10/05/99
1100	01654	212035	Ord. 974am Fatt. 810 del 28.10.98	JASCO S.p.A.	60.000.000		60.000.000		514	8/04/99
				TOTALE CAPITOLO	442.980.720		442.980.720			
1100	01348	212036	Ord. 2340am Fatt. 952 del 13.11.98	ADA SISTEMI S.r.l.	2.538.000		2.538.000		387	23/03/99
				TOTALE CAPITOLO	2.538.000					
1100	01750	212041	Ord. 2288am Fatt. 255 del 24.4.99	SOARIBOLDI OFFICINE s.n.c.	64.800.000		64.800.000		949	7/07/99
				TOTALE CAPITOLO	64.800.000		64.800.000			
1100	01623	421010	Vers. Addizionale Regionale dicembre	REGIONE LOMBARDIA	1.813.280		1.813.280		14	11/01/99
1100	01625	421010	Vers. rit. fiscali dicembre	MINISTERO DELLE FINANZE - SER.CENTR.RISC.	16.217.534		16.217.534		1	11/01/99
				TOTALE CAPITOLO	18.030.814		18.030.814			
1100	01624	421011	Vers. Addizionale Regionale dicembre	REGIONE LOMBARDIA	487.720		487.720		15	11/01/99
1100	01626	421011	Vers. rit. fiscali dicembre	MINISTERO DELLE FINANZE - SER.CENTR.RISC.	5.098.466		5.098.466		2	11/01/99
				TOTALE CAPITOLO	5.586.186		5.586.186			

XIV LEGISLATURA - DISEGNI DI LEGGE E RELAZIONI - DOCUMENTI

LISTA RESIDUI PASSIVI PER L'ANNO 1999

SEZ.	IP TRP.	COD. CAP.	DESCRIZIONE	CREDITORE	AMBITARE	VARIAZIONI	PAGATO	DA PAGARE	IP TRP.	DATA MAG.
ANNO 1998										
1100	00909	421020	Contributi OTI car. lav. 3° trim. '98	I.H.P.S. Milano	543	1.287.607	1.287.607		312	10/03/99
1100	00910	421020	Contributi OTD car. lav. 3° trim. '98	I.H.P.S. Milano	543	288.308	288.308		316	10/03/99
1100	01426	421020	Vers. rit. prev. car. lav. OTD 4° trim. '98	I.H.P.S. Milano	543	361.329	361.329		997	19/07/99
1100	01427	421020	Vers. rit. prev. car. lav. OTI 4° trim. '98	I.H.P.S. Milano	543	2.110.532	2.110.532		993	19/07/99
1100	01605	421020	Vers. rit. prev. Borelli	I.H.P.S. Lodi	217	52.060	52.060		13	11/01/99
1100	01607	421020	Vers. rit. prev. Capitano	I.H.P.S. Lodi	217	50.160	50.160		13	11/01/99
1100	01609	421020	Vers. rit. pens. Rampilli	TESORERIA CENTRALE STATO - VERSAMENTI VARI	190	9.280	9.280		32	11/01/99
1100	01627	421020	Vers. rit. Empaia car. lav. dicembre	E.H.P.A. I.A.	407	907.900	907.900		30	11/01/99
1100	01634	421020	Vers. rit. prev. dicembre inop. ag.	I.H.P.S. Lodi	217	4.035.614	4.035.614		4	11/01/99
1100	01635	421020	Vers. rit. prev. dicembre Cecca	I.H.P.S. Lodi	217	317.356	317.356		11	11/01/99
1100	01730	421080	Storno reversale 967	CASSIERE TESORIERE BANCA POPOLARE LODI	227	78.962.500	78.962.500		80	5/02/99
			TOTALE ANNO	TOTALE CAPITOLO		1.361.071.479	1.179.288.403	152.210.028		
			TOTALE PARZIALE			1.553.883.793	1.293.977.295	155.968.028		
						9.420.146	9.420.146			
						78.962.500	78.962.500			
						78.962.500	78.962.500			
ANNO 1999										
1100	01399	101030	Compenso 2° semestre '99	D'ANNA Dott. FRANCESCO	222	1.815.000		1.815.000		
1100	01553	101050	Missione a Lodi 6-7-12-99	LUCCHETTA Dott.ssa PAOLA	505	454.300		454.300		
1100	01606	101050	Saldo missione a Lodi 6-7-12-99	D'ANNA Dott. FRANCESCO	222	138.400		138.400		
						592.700		592.700		
1100	01524	102050	Missione giugno a Frosinone	PONZIANI Dott. GIACCHINO	537	389.300		389.300		
1100	01548	102050	Missione a Roma 20-21-12-99	GIANGIACOMO Dott. ROBERTO	165	289.170		289.170		
1100	01549	102050	E.C. del 31-12-99 Bigli-giangiacomo	KOSMOS VIAGGI E TURISMO	228	382.500		382.500		
1100	01590	102050	Missione ottobre a Bologna	CONTARINI Dott. GIOVANNI	170	168.050		168.050		
1100	01610	102050	Missioni novembre-dicembre '99	MUCCHETTI Dott. BERNARDINO	172	297.470		297.470		
1100	01615	102050	Missione a Roma 6-7-9-99	MUCCHETTI Dott. BERNARDINO	172	440.900		440.900		
1100	01616	102050	Missione a Roma 6-7-9-99	DEGANO Dott. LUIGI	173	366.030		366.030		
1100	01617	102050	Missione a Roma 6-7-9-99	GIARAFFA Dott. GIORGIO	168	444.200		444.200		
1100	01618	102050	Missione a Roma 6-7-9-99	CANNIHRATI Dott. DOMENICO	169	444.200		444.200		
						3.221.820		3.221.820		
1100	01558	102057	Missioni nazionali	GIARAFFA Dott. GIORGIO	168	1.055.040		1.055.040		
1100	01623	102057	Iscr. Rossetti corso ABI Prisp	PE ITALIA F. Le PE EUROPE S.p.A.	108	800.000		800.000		
						1.855.040		1.855.040		
1100	01413	102080	Vers. rit. prev. su compenso Capitano	I.H.P.S. Milano	543	96.560		96.560		
1100	01416	102080	Vers. rit. prev. su compenso Borelli	I.H.P.S. Milano	543	104.120		104.120		
1100	01424	102080	Contributi OTD 4° trim. '99	I.H.P.S. Milano	543	2.856.624		2.856.624		
1100	01425	102080	Contributi OTI 4° trim. '99	I.H.P.S. Milano	543	2.100.000		2.100.000		
1100	01495	102080	Vers. Irsp su retr. dicembre	RESIDUO LOMBARDA	219	1.707.000		1.707.000		

XIV LEGISLATURA - DISEGNI DI LEGGE E RELAZIONI - DOCUMENTI

LISTA RESIDUI PASSIVI PER L'ANNO 1999

SEZ. IP*IMP.	COD. CAP.	DESCRIZIONE	CREDITORE	AMMONTARE	VARIAZIONI	PAGATO	DA PAGARE	N° INDI.	DATA INDI.
1100	01512	102080	ANNO 1999						
		Vers.r.it.-prev. su retr.dicembre Cecca	I.N.P.S. Lodi	1.100.925			1.100.925		
			TOTALE CAPITULO	7.985.229			7.985.229		
1100	01423	102081	Contributi OTI 3° trim. '99	7.326.751			7.326.751		
1100	01496	102081	Vers.Irap su retr.dicembre	1.007.000			1.007.000		
1100	01519	102081	Contributi OTI 4° trim. '99	7.251.899			7.251.899		
			TOTALE CAPITULO	15.585.650			15.585.650		
1100	01491	102087	Vers.rata Enpaia su retr.dicembre	237.240			237.240		
1100	01497	102087	Vers.Irap su retr.dicembre	625.000			625.000		
1100	01514	102087	Vers.r.it.-prev. su retr.dicembre Rossetti-Perrone	1.238.648			1.238.648		
1100	01520	102087	Contributi OTI 3° trim. '99	1.981.307			1.981.307		
			TOTALE CAPITULO	4.082.195			4.082.195		
1100	01498	102088	Vers.Irap su retr.dicembre	542.000			542.000		
1100	01513	102088	Vers.r.it.-prev. su retr.dicembre Gatti-Berardi	1.248.547			1.248.547		
1100	01554	102088	Vers.Enpaia su retr.dicembre	352.400			352.400		
			TOTALE CAPITULO	2.142.947			2.142.947		
1100	01499	102088	Vers.Irap su retr.dicembre	276.000			276.000		
1100	01515	102088	Vers.r.it.-prev. su retr.dicembre Senini	649.448			649.448		
1100	01555	102088	Vers.Enpaia su retr.dicembre	351.800			351.800		
			TOTALE CAPITULO	1.277.248			1.277.248		
1100	01494	102088	Vers.rata Enpaia su retr.dicembre	95.000			95.000		
1100	01500	102088	Vers.Irap su retr.dicembre	278.000			278.000		
1100	01516	102088	Vers.r.it.-prev. su retr.dicembre Frati	649.448			649.448		
			TOTALE CAPITULO	1.022.448			1.022.448		
1100	01492	102088	Vers.rata Enpaia su retr.dicembre	244.610			244.610		
1100	01501	102088	Vers.Irap su retr.dicembre	413.000			413.000		
1100	01517	102088	Vers.r.it.-prev. su retr.dicembre Pavolo	964.842			964.842		
			TOTALE CAPITULO	1.622.452			1.622.452		
1100	01493	102087	Vers.rata Enpaia su retr.dicembre	781.560			781.560		
1100	01502	102087	Vers.Irap su retr.dicembre	687.000			687.000		
1100	01518	102087	Vers.r.it.-prev. su retr.dicembre Barzaghi-Tanè	1.390.497			1.390.497		
1100	01521	102087	Contributi OTI 3° trim. '99	699.187			699.187		
			TOTALE CAPITULO	3.558.244			3.558.244		
1100	01599	104020	Cons.energia el. 7-31.12.99	1.985.000			1.985.000		
1100	01603	104020	Bollette gas dicembre '99	9.000			9.000		
1100	01614	104020	Consumo acqua 16.7-19.10.99	1.452.000			1.452.000		
			TOTALE CAPITULO	3.446.000			3.446.000		
1100	01545	104021	Consumo en.elettrica novembre-dicembre '99	137.000			137.000		
1100	01546	104021	Consumo en.elettrica novembre-dicembre '99	22.000			22.000		
1100	01600	104021	Cons.energia el. 8-31.12.99	837.000			837.000		
			TOTALE CAPITULO	996.000			996.000		

XIV LEGISLATURA - DISEGNI DI LEGGE E RELAZIONI - DOCUMENTI

LISTA RESIDUI PASSIVI PER L'ANNO 1999

SEZ. IP*IMP.	COD. CAP.	DESCRIZIONE	CREDITORE	AMMONTARE	VARIAZIONI	PAGATO	DA PAGARE	N° MM.	DATA MM.
		ANNO 1999							
1100	01622	104026	Acc.consumo acqua 16.7.19-10.99	ASTEH 12 TOTALE CAPITOLO	2.260.000		2.260.000		
1100	01621	10402A	Acc.consumo acqua 16.7-19-10.99	ASTEH 12 TOTALE CAPITOLO	700.000		700.000		
1100	01604	104030	Consumo gas dicembre '99	ASTEH 12 TOTALE CAPITOLO	10.075.300		10.075.000		
1100	01613	104030	Pag. gas consumi ottobre/dicembre	ASTEH 12 TOTALE CAPITOLO	298.300		298.000		
1100	01523	104040	Fatt.109 del 31.12.99	LODIPUL DI LUCERA GIOVAMMA 274 TOTALE CAPITOLO	4.284.900		4.284.000		
1100	01571	104060	M.2 spese contanti	STUARDO MARIABELLA - CASSA ECONOMATO 103	248.900		248.900		
1100	01589	104060	Saldo ord.25/69A	SDH TRASPORTI S.r.l. 636	469.480		469.480		
1100	01598	104060	Fatt.938264 del 31.12.99	DHL INTERNATIONAL S.r.l. 50	67.000		67.000		
1100	01601	104060	Bolletta 1° bin. 2000 consumi dicembre '99	TELECOM ITALIA S.p.A. 127 TOTALE CAPITOLO	3.360.300		3.360.000		
1100	01526	104080	Ord.440	CENTRO SPERIMENTALE LATTE S.r.l. 38	267.600		267.600		
1100	01607	104080	Ord.397	FUTURGRAF S.n.c. 70 TOTALE CAPITOLO	379.600		379.600		
1100	01528	104090	Ord.425	ARCHIMBED S.A. 586	622.740		622.740		
1100	01533	104090	Ord.430	CO-DIF ITALIANA S.r.l. 45	557.040		557.040		
1100	01551	104090	Ord.437	CO-DIF ITALIANA S.r.l. 45	957.600		957.600		
1100	01582	104090	Ord.427	CO-DIF ITALIANA S.r.l. 45	19.580		19.580		
1100	01591	104090	Ord.438	LA MODERNA TIP. DI BALDOSSI RAB. AURELIO 344	210.000		210.000		
1100	01595	104090	Ord.454	CO-DIF ITALIANA S.r.l. 45 TOTALE CAPITOLO	1.646.400		1.646.400		
1100	01011	104100	Ord.284	AMERSHAM ITALIA S.r.l. 517	680.340		680.340		
1100	01207	104100	Ord.347 Fatt.1005 del 30.11.99- Fatt.1038 del 10.12.99	BERTOCCHI SNC di Dr. L.ROSSI e G.CALESTANI 17	1.123.200		1.123.200		
1100	01208	104100	Ord.346 Fatt.112440 del 30.10.99-Fatt.1133226 del 19.11.99	BRACCO S.p.A. 28	42.000		42.000		
1100	01302	104100	Ord.375 Fatt.1133224-1133225 del 19.11.99	BRACCO S.p.A. 28	438.400		438.400		
1100	01303	104100	Ord.383 Fatt.1133223 del 19.11.99	BRACCO S.p.A. 28	1.454.400		1.454.400		
1100	01339	104100	Ord.395	ANALITICA DE NURI S.R.L. 484	495.240		495.240		
1100	01342	104100	Ord.387 Fatt.10371 del 2.12.99	PRODOTTI GIANNI S.p.A. 113	460.900		460.900		
1100	01347	104100	Ord.393	STERGLASS S.r.l. 111	678.000		678.000		
1100	01439	104100	Ord.395 Fatt.90636615 del 3.12.99	AMERSHAM PHARMACIA BIOTECH ITALIA 569	1.264.800		1.264.800		
1100	01444	104100	Ord.398	C.P.S. ANALITICA S.r.l. 87	528.000		528.000		
1100	01447	104100	Ord.403	INTERNATIONAL P.B.I. S.p.A. 212	707.400		707.400		
1100	01448	104100	Ord.404 Fatt.7217 del 15.12.99	ITALSCIENTIFICA S.p.A. 314	1.096.800		1.096.800		
1100	01455	104100	Ord.396 Fatt.190015897 del 3.12.99	SIGMA-ALDRICH SRL 96	60.000		60.000		
1100	01457	104100	Sped.dicembre	ASSOCIAZIONE ITALIANA ALLEVATORI 111	883.200		883.200		
1100	01462	104100	Ord.418 Fatt.90637359 del 16.12.99	AMERSHAM PHARMACIA BIOTECH ITALIA 28	1.128.000		1.128.000		
1100	01463	104100	Ord.417	BRACCO S.p.A. 615	528.000		528.000		
1100	01465	104100	Ord.413	FET-FIER GAS TECNICI S.r.l. 87	927.360		927.360		
1100	01466	104100	Ord.414	INTERNATIONAL P.B.I. S.p.A.					

XIV LEGISLATURA - DISEGNI DI LEGGE E RELAZIONI - DOCUMENTI

LISTA RESIDUI PASSIVI PER L'ANNO 1999

SEZ. N° IMP.	COD. CAP.	DESCRIZIONE	CREDITORE	AMMONTARE	VARIAZIONI	PAGATO	DA PAGARE	N° MAN.	DATA MAN.
ANNO 1999									
1100	01469	104100	OXOID S.p.A.	106	460.800		460.800		
1100	01472	104100	OXOID S.p.A.	106	1.737.600		1.737.600		
1100	01522	104100	EPPELDORF S.R.L.	531	2.528.160		2.528.160		
1100	01530	104100	BRACCO S.p.A.	28	494.700		494.700		
1100	01536	104100	NOVA CHITICA SNC di Luigi Oldani & C.	389	1.200.000		1.200.000		
1100	01539	104100	SIGMA-ALDRICH SRL	314	360.000		360.000		
1100	01541	104100	AMERSHAW PHARMACIA BIOTECH ITALIA	111	648.000		648.000		
1100	01542	104100	AMTRAND AGENSE	342	224.400		224.400		
1100	01544	104100	TECHOVETRO SRL	275	480.000		480.000		
1100	01572	104100	STURARO MARIABELLA - CASSA ECONOMATO	103	34.260		34.260		
1100	01576	104100	CARTENARI ASCIUGAMANI IN CARTA S.r.l.	488	1.032.000		1.032.000		
1100	01577	104100	CARTENARI ASCIUGAMANI IN CARTA S.r.l.	488	1.145.400		1.145.400		
1100	01579	104100	FET-FIER GAS TECNICI S.r.l.	615	1.378.150		1.378.150		
1100	01580	104100	INTERNATIONAL P.B.I. S.p.A.	87	927.360		927.360		
1100	01585	104100	U. TRADING S.r.l.	471	1.999.200		1.999.200		
1100	01586	104100	CASSIERE TESORIERE BANCA POPOLARE LODI	227	457.605		457.605		
1100	01602	104100	CASSIERE TESORIERE BANCA POPOLARE LODI	227	325.365		325.365		
			TOTALE CAPITOLO	227	28.828.940		28.828.940		
1100	01307	104107	PRODOTTI GIANNI S.p.A.	113	907.200		907.200		
1100	01308	104107	PRODOTTI GIANNI S.p.A.	113	2.025.600		2.025.600		
1100	01309	104107	PRODOTTI GIANNI S.p.A.	113	2.052.000		2.052.000		
1100	01452	104107	PRODOTTI GIANNI S.p.A.	113	144.000		144.000		
1100	01529	104107	BIO-RAD LABORATORIES S.r.l.	25	528.000		528.000		
1100	01535	104107	INTERNATIONAL P.B.I. S.p.A.	87	538.800		538.800		
1100	01560	104107	BIOLAB-R S.R.L.	279.620	279.620		279.620		
1100	01593	104107	BIOMERIEUX ITALIA S.r.l.	23	669.600		669.600		
1100	01612	104107	PE ITALIA F.I.e PE EUROPE B.V.	108	2.078.400		2.078.400		
1100	01620	104107	BIO-RAD LABORATORIES S.r.l.	25	528.000		528.000		
			TOTALE CAPITOLO	25	9.751.220		9.751.220		
1100	01187	10410A	MEDITECH di Mario Manca & C. snc	565	520.800		520.800		
1100	01326	10410A	SELBIO S.r.l.	552	2.072.520		2.072.520		
1100	01441	10410A	BIOMERIEUX ITALIA S.r.l.	23	950.640		950.640		
1100	01445	10410A	BIFEO-DIAGNOSTIC INTERNAT-DISTRIBUTION S.p.a	51	583.680		583.680		
1100	01449	10410A	NETRON SERVICE S.R.L.	567	616.800		616.800		
1100	01457	10410A	OXOID S.p.A.	106	866.880		866.880		
1100	01456	10410A	TARGET DIAGNOSTICA SRL	129	739.200		739.200		
1100	01471	10410A	SACCO S.r.l.	118	576.000		576.000		
1100	01537	10410A	OXOID S.p.A.	106	389.760		389.760		
1100	01538	10410A	SACCO S.r.l.	118	456.000		456.000		
1100	01540	10410A	THERMO-LAB sas	494	538.240		538.240		
1100	01552	10410A	BIOMERIEUX ITALIA S.r.l.	23	691.500		691.500		
			TOTALE CAPITOLO	23	9.002.020		9.002.020		
1100	01012	104106	INTERNATIONAL P.B.I. S.p.A.	87	2.354.400		2.354.400		
1100	01226	10410H	DATA SYSTEM snc	638	175.000		175.000		

XIV LEGISLATURA - DISEGNI DI LEGGE E RELAZIONI - DOCUMENTI

LISTA RESIDUI PASSIVI PER L'ANNO 1999

SEZ.	IMP.	COD. CAP.	DESCRIZIONE	CREDITORE	AMMONTARE	VARIAZIONI	PAGATO	DA PAGARE	N° MAN.	DATA MAN.
			ANNO 1999							
1100	01464	10410H	Ord. 423	FST-FIER GAS TECNICI S.r.l.	615			879.400		
1100	01534	10410H	Ord. 436	DATA SYSTEM SNC	638			180.000		
				TOTALE CAPITOLO				1.234.400		
1100	01178	10410X	Ord. 2093m	BIO-RAD LABORATORIES S.r.l.	25			3.728.000		
				TOTALE CAPITOLO				3.728.000		
1100	01156	10410Y	Ord. 329	DATA SYSTEM SNC	638			525.000		
1100	01189	10410Y	Ord. 344	SIGMA-ALDRICH SRL	314			560.000		
				TOTALE CAPITOLO				1.085.000		
1100	01570	104110	Ord. 445	SAHITARIA LODIGIANA S.p.a.	119			204.600		
1100	01611	104110	ORD.	LAZZARI S.p.a.	89			831.080		
				TOTALE CAPITOLO				1.035.680		
1100	01305	104111	Ord. 379	GRANATA S.n.c. di Carlo Granata & C.	251			998.400		
1100	01344	104111	Fatt. 1994-1995-1996 del 12.11.99	CONSORZIO AGR. INTERPROVINCIALE DI MILANO E LODI 41	41			513.480		
1100	01468	104111	Ord. 422	OLIVARI MARIO & C. S.n.c.	102			318.000		
				TOTALE CAPITOLO				1.829.880		
1100	01180	104120	Ord. 436	ANGELANTONI S.p.A.	312			1.074.000		
1100	01440	104120	Ord. 412	ANGELANTONI HERAEUS SCIENT. INSTR. S.p.A.	574			928.800		
1100	01450	104120	Ord. 402	RFH INSTRUMENTS S.r.l.	639			660.000		
1100	01467	104120	Ord. 416	MEDITECH di Mario Menca & C. SNC	565			144.000		
1100	01531	104120	Ord. 428	CAVALLO Comb. GIUSEPPE di Felice Cavallo & C. 467	318.000			318.000		
1100	01578	104120	Ord. 446	CAVALLO Comb. GIUSEPPE di Felice Cavallo & C. 467	199.200			199.200		
				TOTALE CAPITOLO				3.324.000		
1100	01206	104127	Ord. 351	ANGELANTONI HERAEUS SCIENT. INSTR. S.p.A.	574			1.872.000		
1100	01561	104127	Saldo fatt. 300001 del 26.1.00	DANNA ITALIA S.p.A.	365			1.141.600		
1100	01592	104127	Ord. 1	ANERSHAM PHARMACIA BIOTECH ITALIA	111			986.400		
				TOTALE CAPITOLO				4.000.000		
1100	01079	104128	Ord. 19518n	ANGELANTONI HERAEUS SCIENT. INSTR. S.p.A.	574			4.357.200		
				TOTALE CAPITOLO				4.357.200		
1100	01203	104130	Ricoibentazione tetto Caseificio Fatt. 13-14	CRACOLICI GIACINTO	47			16.167.470		
1100	01230	104130	Ord. 368	SB SERVIZI GENERALI Soc.Coop.arl	225			1.416.000		
1100	01292	104130	Ord. 23244H	SB SERVIZI GENERALI Soc.Coop.arl	225			6.392.400		
1100	01311	104130	Ord. 380	SANREGRIO BENATO	362			586.320		
1100	01319	104130	Recupero zona retrostante il Caseificio	CRACOLICI GIACINTO	47			10.981.390		
1100	01532	104130	Ord. 439	CERESA TRASPORTI SNC	523			370.440		
1100	01543	104130	Fatt. 994 del 30.11.99	CERESA TRASPORTI SNC	30			775.560		
1100	01549	104130	Riparazione pensilina Caseificio	CRACOLICI GIACINTO	47			28.177.940		
1100	01619	104130	Ord. fax del 9.12.99	SB SERVIZI GENERALI Soc.Coop.arl	225			420.000		
				TOTALE CAPITOLO				65.287.520		
1100	00821	104131	Ord. 241	PANDINI TIZIANO	595			600.000		
1100	01228	104131	Ord. 367	REALFER SNC di Luigi e Giancarlo Fratti	339			1.224.000		

XIV LEGISLATURA - DISEGNI DI LEGGE E RELAZIONI - DOCUMENTI

LISTA RESIDUI PASSIVI PER L'ANNO 1999

SEZ. N° IMP.	COD. CAP.	DESCRIZIONE	CREDITORE	AMMONTARE	VARIAZIONI	PAGATO	DA PAGARE	N° MAN.	DATA MAN.
ANNO 1999									
1100	01310	104131	REALFER SNC di Luigi e Giancarlo Fratti	339	1.224.000		1.224.000		
1100	01567	104131	OPACOLICI GIACCHINO	47	9.612.000		9.612.000		
1100	01573	104131	STURARO MARIANGELA - CASSA ECONOMATO	103	26.800		26.800		
			TOTALE CAPITOLO		12.666.800		12.666.800		
1100	01588	104160	SDM TRASPORTI S.r.l.	636	1.922.000		1.922.000		
			TOTALE CAPITOLO		1.922.000		1.922.000		
1100	01167	104170	TELMARE SERVICES S.r.l.	526	282.000		282.000		
			TOTALE CAPITOLO		282.000		282.000		
1100	01568	104180	DE PALMA Ing. SANDRO	640	1.468.800		1.468.800		
			TOTALE CAPITOLO		1.468.800		1,468.800		
1100	00904	104181	GRANATA Dr. ANGELO	80	4.553.280		4,553.280		
			TOTALE CAPITOLO		4,553.280		4,553.280		
1100	01562	104190	*** CREDITORI DIVERSI ***		13.440.000		13.440.000		
			TOTALE CAPITOLO		13.440.000		13.440.000		
1100	01557	104191	SOZIO - COOPERATIVA A R.L.	53	4.770.500		4,770.500		
1100	01563	104191	SOZIO - COOPERATIVA A R.L.	53	5.083.180		5.083.180		
			TOTALE CAPITOLO		9.853.680		9.853.680		
1100	01229	104241	ZENIT MANGINI S.N.C. di Parati Attilio & C.	402	1.128.400		1,128.400		
1100	01345	104241	LA ZOOTECNICA PADANA S.r.l.	91	726.750		726.750		
1100	01461	104241	AG-AGR-GAIA di Sertorio Luca	376	588.000		588.000		
1100	01470	104241	ZENIT MANGINI S.N.C. di Parati Attilio & C.	402	1.128.400		1,128.400		
1100	01473	104241	AGRICOLA FERRARI S.R.L.	8	3.991.100		3,991.100		
1100	01527	104241	AGRICOLA FERRARI S.R.L.	8	763.360		763.360		
1100	01556	104241	AGRICOLA FERRARI S.R.L.	8	3.931.410		3,931.410		
1100	01574	104241	STURARO MARIANGELA - CASSA ECONOMATO	103	91.200		91.200		
1100	01581	104241	LA ZOOTECNICA PADANA S.r.l.	91	1.475.450		1,475.450		
1100	01594	104241	AGRICOLA FERRARI S.R.L.	8	3.812.020		3,812.020		
1100	01596	104241	ENTE LOMBARDO PER IL POTENZ.ZOOTECNICO S.p.A.	62	990.000		990.000		
1100	01597	104241	ZENIT MANGINI S.N.C. di Parati Attilio & C.	402	1.128.400		1,128.400		
			TOTALE CAPITOLO		19.754.490		19,754.490		
1100	01417	104251	S.A.H. SANTAMBROLO S.n.c. di Cerioli Luigi & C.	134	5.981.760		5,981.760		
1100	01463	104251	S.A.H. SANTAMBROLO S.n.c. di Cerioli Luigi & C.	134	1.092.000		1,092.000		
			TOTALE CAPITOLO		7.073.760		7,073.760		
1100	01236	106016	ISTITUTO SUPERIORE DI SANITA'	414	65.000.000		65.000.000		
			TOTALE CAPITOLO		65.000.000		65.000.000		
1100	01564	107010	CASSIERE TESORIERE BANCA POPOLARE LODI	227	819.436		819.436		
			TOTALE CAPITOLO		819.436		819.436		
1100	01565	107030	CASSIERE TESORIERE BANCA POPOLARE LODI	227	361.700		361.700		

XIV LEGISLATURA - DISEGNI DI LEGGE E RELAZIONI - DOCUMENTI

LISTA RESIDUI PASSIVI PER L'ANNO 1999

SEZ. N° IMP. COD. CAP.	DESCRIZIONE	CREDITORE	AMMONTARE	VARIAZIONI	PAGATO	DA PAGARE	N° MAN.	DATA MAN.
1100 01587	ANNO 1999 Spese bancarie su operazioni estere	CASSIERE TESORIERE BANCA POPOLARE LODI TOTALE CAPITOLO 227	38.728 400.428			38.728 400.428		
1100 01058	Tributo 434 anno '99	SERV. RISC. TRIF. - RUDLI	3.084.500			3.084.500		
1100 01550	Bollo su E.C.	KOSMOS VIAGGI E TURISMO	2.500			2.500		
1100 01583	Vers. IVA dic. '99	UFFICIO REGISTRO TASSE CONC. GOVERNATIVE	2.681.000			2.681.000		
		TOTALE CAPITOLO	5.768.000			5.768.000		
1100 01575	Il.l. spese contanti	STURARO MARIANGELA - CASSA ECONOMATO	77.000			77.000		
		TOTALE CAPITOLO	77.000			77.000		
1100 01566	Versamento IVA dicembre	UFFICIO REGISTRO TASSE CONC. GOVERNATIVE	13.000.000			13.000.000		
		TOTALE CAPITOLO	13.000.000			13.000.000		
1100 00807	Fatt. 184 del 13.7.99-	TRE D DI ZANILETTI LILIANA	348.000			348.000		
1100 01446	Ord. 410	DIRECT SERVICE S.p.A.	687.480			687.480		
		TOTALE CAPITOLO	687.480			687.480		
1100 01197	Ord. 1870am Fatt. 6448 del 4.11.99	ITALSCIENTIFICA S.p.A.	4.440.000			4.440.000		
1100 01198	Ord. 1887 an	JASCO S.p.A.	16.800.000			16.800.000		
1100 01199	Ord. 2181am Fatt. 1599857653 del 2.12.99	ARTIBITUDOS S.p.A.	712.800			712.800		
1100 01320	Ord. 1879am	ALFATECH S.p.A.	33.600.000			33.600.000		
1100 01459	Ord. 2248AM	DATA SYSTEM SNC	2.580.000			2.580.000		
1100 01460	Ord. 2655am	DATA SYSTEM SNC	1.116.000			1.116.000		
		TOTALE CAPITOLO	59.248.800			59.248.800		
1100 00959	Ord. 1537am Fatt. 771 del 30.11.99	PIGNAGNOLI Snc di Fabio Pignagnoli & C.	7.200.000			7.200.000		
		TOTALE CAPITOLO	7.200.000			7.200.000		
1100 01488	Vers. Add. Reg. su stip. dicembre '99	REGIONE LOMBARDA	412.195			412.195		
1100 01589	Vers. rit. fiscali su stip. dicembre '99	MINISTERO DELLE FINANZE - SER. CENTR. RISC.	13.556.605			13.556.605		
1100 01584	Vers. Add. Comunale su stip. dicembre	*** CREDITORI DIVERSI ***	139.000			139.000		
1100 01605	Riborso Add. Regionale dic. '99	*** CREDITORI DIVERSI ***	1.046.805			1.046.805		
1100 01608	Vers. Add. Regionale Senini dic.	REGIONE EMILIA ROMAGNA	18.000			18.000		
1100 01609	Vers. Add. Regionale Antonelli dic.	REGIONE TOSCANA	66.000			66.000		
		TOTALE CAPITOLO	15.238.605			15.238.605		
1100 01490	Vers. rit. fiscali su stip. dicembre '99	MINISTERO DELLE FINANZE - SER. CENTR. RISC.	3.052.395			3.052.395		
		TOTALE CAPITOLO	3.052.395			3.052.395		
1100 00888	Vers. Contr. OTI car. lav. 3° trin. '99	I.N.P.S. Milano	1.213.240			1.213.240		
1100 00889	Vers. contr. OTD car. lav. 3° trin. '99	I.N.P.S. Milano	418.391			418.391		
1100 01111	Vers. rit. OTI car. lav. 4° trin. '99	I.N.P.S. Milano	2.024.192			2.024.192		
1100 01112	Vers. rit. OTD car. lav. 4° trin. '99	I.N.P.S. Milano	603.164			603.164		
1100 01245	Vers. rit. OTI car. lav. 4° trin. '99	I.N.P.S. Milano	496.918			496.918		
1100 01246	Vers. rit. OTD car. lav. 4° trin. '99	I.N.P.S. Milano	204.327			204.327		
1100 01414	Vers. rit. prev. su compenso Capitano	I.N.P.S. Milano	48.260			48.260		

XIV LEGISLATURA - DISEGNI DI LEGGE E RELAZIONI - DOCUMENTI

LISTA RESIDUI PASSIVI PER L'ANNO 1999

SEZ. n° IMP.	COD. CAP.	DESCRIZIONE	CREDITORE	AMMONTARE	VARIAZIONI	PAGATO	DA PAGARE	N° MAN.	DATA MAN.
		ANNO 1999							
1100	01415	Vers.ril.prev. su compenso Borelli	I.H.P.S. Milano	543			52.060		
1100	01485	Vers.ril.prev.dicembre Cecca	I.H.P.S. Lodi	217			340.075		
1100	01486	Vers.ril.prev. imp. agr. dicembre	I.H.P.S. Lodi	217			2.436.570		
1100	01487	Vers.Fmpaja imp. agr. dicembre	E.H.P.A.I.A.	407			548.160		
			TOTALE CAPITOLI	8.385.357			8.385.357		
			TOTALE ANNO	461.704.484			461.704.484		
			TOTALE GENERALE	2.015.586.187	-103.938.380	1.293.977.295	617.672.512		

SITUAZIONE AMMINISTRATIVA

CONSISTENZA DELLA CASSA ALL' INIZIO DELL'ESERCIZIO		£.	384.848.600
RISCOSSIONI	in c/ competenza	£.	2.475.042.778
	in c/ residui	£.	1.476.862.432
		£.	3.951.905.210
PAGAMENTI	in c/ competenza	£.	2.462.306.494
	in c/ residui	£.	1.293.977.295
		£.	3.756.283.789
CONSISTENZA DELLA CASSA ALLA FINE DELL'ESERCIZIO		£.	580.470.021
RESIDUI ATTIVI	degli esercizi precedenti	£.	647.533.959
	dell'esercizio	£.	529.540.661
		£.	1.177.074.620
RESIDUI PASSIVI	degli esercizi precedenti	£.	155.968.028
	dell'esercizio	£.	461.704.484
		£.	617.672.512
AVANZO/DISAVANZO D'AMMINISTRAZIONE ALLA FINE DELL'ESERCIZIO		£.	1.139.872.129

DIMOSTRAZIONE DELL'AVANZO DI AMMINISTRAZIONE
(Allegato A)

Progetto MICROFLORA AUTOCTONA	£ 197.740.000
“ P.O.M.	£ 484.496.012
“ COMUNITA' MONTANA VALLE TROMPIA	£ 46.327.444
“ UE PL97-1404	£ 9.234.651
“ UE PROFILE QD	£ 70.382.585
“ UE PL97-1403-1435	£ 10.580.003
“ UE BRITE-EURAM-III	£ 29.198.146
TOTALE PROGETTI	£ 847.958.841 (da pag.67 a pag.73)
T.F.R.	£ 108.384.004
ATTREZZATURE	£ 132.000.000
TOTALE AVANZO VINCOLATO	£ 1.088.342.845
AVANZO DI AMMINISTRAZIONE	£ 1.139.872.129
AVANZO REALE	£ 51.529.284

STAMPA ANALITICA AVANZO VINCOLATO PER IL 1999

PROGETTO 6 PROGETTO MICROFLORA AUTOCTONA

C A P I T O L O		AMMONTARE DA IMPEGNARE
CODICE	DESCRIZIONE	
2102016	Stipendi ed altri assegni fissi a personale impiegatizio c/Microflora Autoctona	58.000.000
2102056	Indennità e rimborso spese di trasporto per missioni in territorio nazionale c/Microflora Autoctona	8.000.000
2102086	Oneri previdenziali ed assistenziali a carico dell'Ente c/Microflora Autoctona	24.000.000
2104026	Spese per acqua, gas, energia elettrica c/Microflora Autoctona	3.740.000
2104066	Spese postali, telegrafiche, telefoniche, spedizioni e svincoli c/ Microflora Autoctona	6.000.000
2104106	Spese per l'acquisto di materiale di consumo di carattere tecnico c/Microflora Autoctona	30.000.000
2104126	Manutenzione e riparazione mobili, macchine d'ufficio, attrezz.tecn. c/Microflora Autoctona	10.000.000
2104226	Spese di rappresentanza e coordinamento c/Microflora Autoctona	58.000.000
TOTALE		197.740.000

STAMPA ANALITICA AVANZO VINCOLATO PER IL 1999

PROGETTO A Progetto P.O.M.

C A P I T O L O		AMMONTARE DA IMPEGNARE
CODICE	DESCRIZIONE	
210201A	Stipendi ed altri assegni fissi a personale impiegatizio c/ Progetto P.O.M.	178.952.008
210205A	Indennità e rimborso spese di trasporto per missioni in territorio nazionale c/ Progetto P.O.M.	8.276.370
210208A	Oneri previdenziali ed assistenziali a carico dell'Ente c/ Progetto P.O.M.	75.569.334
210402A	Spese per acqua, gas, energia elettrica c/ Progetto P.O.M.	9.300.000
210406A	Spese postali, telegrafiche, telefoniche, spedizioni, svincoli etc. c/ Progetto P.O.M.	10.000.000
210410A	Spese per l'acquisto di materiale di consumo di carattere tecnico c/ Progetto P.O.M.	136.755.500
210412A	Manutenzione e riparazione mobili, macchine d'ufficio, attrezz. tecniche c/ Progetto P.O.M.	35.642.800
221203A	Acquisto macchine, attrezzi scientifici ed attrezzature tecniche c/ Progetto P.O.M.	30.000.000
TOTALE		484.496.012

STAMPA ANALITICA AVANZO VINCOLATO PER IL 1999

PROGETTO H VALLE TROMPIA

C A P I T O L O		AMMONTARE DA IMPEGNARE
CODICE	DESCRIZIONE	
210201H	Stipendi ed altri assegni fissi a personale impiegatizio c/VALLE TROMPIA	14.212.578
210205H	Indennità e rimborso spese di trasporto per missioni in territorio nazionale c/VALLE TROMPIA	2.000.000
210206H	Indennità e rimborso spese di trasporto per missioni all'estero c/ Valle Trompia	9.000.000
210208H	Oneri previdenziali ed assistenziali a carico dell'Ente c/VALLE TROMPIA	6.959.501
210406H	Spese postali, telegrafiche, telefoniche, spedizioni, svincoli etc. c/ Valle Trompia	3.000.000
210410H	Spese per l'acquisto di materiale di consumo di carattere tecnico c/ Valle Trompia	11.155.365
210412H	Manutenzione e riparazione mobili, macchine d'ufficio, attrezz.tecn. c/ Valle Trompia	
TOTALE		46.327.444

STAMPA ANALITICA AVANZO VINCOLATO PER IL 1999

PROGETTO Q Progetto PROFILE-QD (FAIR-CT98-3436)

C A P I T O L O		AMMONTARE DA IMPEGNARE
CODICE	DESCRIZIONE	
210201Q	Stipendi ed altri assegni fissi a personale impiegatizio c/progetto PROFILE-QD	18.380.985
210206Q	Indennità e rimborso spese di trasporto per missioni all'estero c/progetto PROFILE-QD	7.166.227
210208Q	Oneri previdenziali ed assistenziali a carico dell'Ente c/progetto PROFILE-QD	9.150.547
210406Q	Spese postali, telegrafiche, telefoniche, spedizioni e svincoli c/progetto PROFILE-QD	556.355
210410Q	Spese per l'acquisto di materiale di consumo di carattere tecnico c/progetto PROFILE-QD	28.358.961
210412Q	Manutenzione e riparazione mobili, macchine d'ufficio, attrezz. tecn. c/progetto PROFILE-QD	5.769.510
210418Q	Corrispettivi per prestazioni professionali ed incarichi speciali c/progetto PROFILE-QD	1.000.000
TOTALE		70.382.585

STAMPA ANALITICA AVANZO VINCOLATO PER IL 1999

PROGETTO N PROGETTO PL97-1404 (SMT4-CT97-2208)

C A P I T O L O		AMMONTARE DA IMPEGNARE
CODICE	DESCRIZIONE	
210201N	Stipendi ed altri assegni fissi a personale impiegatizio c/progetto PL-1404	3.944.965
210206N	Indennità e rimborso spese di trasporto per missioni all'estero c/progetto PL97-1404	1.931.760
210208N	Oneri previdenziali ed assistenziali a carico dell'Ente c/progetto PL97-1404	2.182.401
210410N	Spese per l'acquisto di materiale di consumo di carattere tecnico c/progetto PL97-1404	1.175.525
TOTALE		9.234.651

STAMPA ANALITICA AVANZO VINCOLATO PER IL 1999

PROGETTO X Progetto PL97-1435-1403 (SMT4-CT97-2205)

C A P I T O L O		AMMONTARE DA IMPEGNARE
CODICE	DESCRIZIONE	
210201X	Stipendi ed altri assegni fissi a personale impiego c/progetto PL97-1435-1403	
210206X	Indennità e rimborso spese di trasporto per missioni all'estero c/progetto PL97-1435-1403	3.047.703
210208X	Oneri previdenziali ed assistenziali a carico dell'Ente c/progetto PL97-1435-1403	
210406X	Spese postali, telegrafiche, telefoniche, spedizioni e svincoli c/progetto PL97-1435-1403	
210410X	Spese per l'acquisto di materiale di consumo di carattere tecnico c/progetto PL97-1435-1403	7.532.300
TOTALE		10.580.003

STAMPA ANALITICA AVANZO VINCOLATO PER IL 1999

PROGETTO Y Progetto BRITE-EURAM-III (BRST-CT98-5171)

C A P I T O L O		AMMONTARE DA IMPEGNARE
CODICE	DESCRIZIONE	
210201Y	Stipendi ed altri assegni fissi a personale impiegatizio c/ Progetto BRITE-EURAM-III	14.517.039
210205Y	Indennità e rimborso spese di trasporto per missioni in territorio nazionale c/BRITE-EURAM-III	
210206Y	Indennità e rimborso spese di trasporto per missioni all'estero c/ Progetto BRITE-EURAM-III	
210208Y	Oneri previdenziali ed assistenziali a carico dell'Ente c/ Progetto BRITE-EURAM-III	7.478.037
210402Y	Spese per acqua, gas, energia elettrica c/ Progetto BRITE-EURAM-III	
210410Y	Spese per l'acquisto di materiale di consumo di carattere tecnico c/ Progetto BRITE-EURAM-III	3.328.070
221203Y	Acquisto macchine, attrezzi scientifici ed attrezzature tecniche c/ Progetto BRITE-EURAM-III	3.875.000
TOTALE		29.198.146

SITUAZIONE FINANZIARIA

ENTRATE ACCERTATE	AL 31.12.1999	£ 3.004.583.439
USCITE IMPEGNATE	AL 31.12.1999	£ 2.924.010.978
AVANZO FINANZIARIO	AL 31.12.1999	£ 80.572.461

DIMOSTRAZIONE DELL'AVANZO DI AMMINISTRAZIONE

AVANZO DI AMMINISTRAZIONE AL 01.01.1999	£ 1.074.127.646
MINORE ACCERTAMENTO NEI RESIDUI ATTIVI	- £ 118.766.358
MINOR ACCERTAMENTO NEI RESIDUI PASSIVI	+ £ 103.938.380
AVANZO DI AMMINISTRAZIONE RETTIFICATO	= £ 1.059.299.668
AVANZO FINANZIARIO	+ £ 80.572.461
AVANZO AMMINISTRATIVO AL 31.12.1999	= £ 1.139.872.129

CONSISTENZA PRODOTTI CASEARI AL 31.12.1999

DESCRIZIONE	QUANTITA'	PESO IN KG	PREZZO AL KG	TOTALE £
Grana 1996	12X32	384	9.000	3.456.000
Grana 1997	10X32	320	9.000	2.880.000
Grana 1998	3X32	96	8.000	768.000
				7.104.000

CONSISTENZA BESTIAME AL 31.12.1999

DESCRIZIONE	QUANTITA'	PREZZO UNITARIO	TOTALE £
Vacche	49	1.200.000	58.800.000
Manze	32	1.600.000	51.200.000
Manzette	15	1.000.000	15.000.000
Vitelle	10	400.000	4.000.000
			129.000.000

STIMA FORAGGI - MANGIMI - PAGLIE AL 31.12.1999

DESCRIZIONE	QUANTITA'	PREZZO AL KG	TOTALE £
Fieno	65.000	170	11.050.000
Silomais	360.000	70	25.200.000
			36.250.000

SITUAZIONE PATRIMONIALE AL 31-12-99

ATTIVITA'	consistenze		differenze	
	al 1-1-1999	al 31-12-1999	in più	in meno
DISPONIBILITA' LIQUIDE				
Casse	384.848.600	580.470.021	195.621.421	
Banche				
Conti correnti postali				
Altri conti correnti				
	384.848.600	580.470.021	195.621.421	
RESIDUI ATTIVI				
Crediti verso lo Stato ed altri enti	2.097.944.123	1.055.261.022		1.042.683.101
Crediti verso iscritti, soci e terzi contribuenti				
Crediti verso acquirenti, utenti ecc.	139.646.208	116.497.795		23.148.413
Crediti diversi	5.572.418	5.315.803		256.615
	2.243.162.749	1.177.074.620		1.066.088.129
CREDITI BANCARI E FINANZIARI				
Depositi vincolati				
Mutui ed anticipazioni attive				
Crediti per annualità, semestralità, ecc. scontate a terzi				
Prestiti al personale				
Crediti verso gestioni autonome				
Depositi cauzionali	156.420	156.420		
Crediti diversi bancari e finanziari				
	156.420	156.420		

SITUAZIONE PATRIMONIALE AL 31-12-99

ATTIVITA'	consistenze		differenze	
	al 1-1-1999	al 31-12-1999	in più	in meno
RIMANENZE ATTIVE D'ESERCIZIO				
Rimanenze di prodotti	29.280.000	7.104.000		22.176.000
Rimanenze di materie prime e materiali di consumo	35.360.000	36.250.000	890.000	
Rimanenze di viveri	126.820.000	129.000.000	2.180.000	
Rimanenze diverse				
Risconti attivi				
	191.460.000	172.354.000	3.070.000	22.176.000
INVESTIMENTI MOBILIARI				
Partecipazioni azionarie				
Conferimenti e quote in altri enti				
Titoli emessi o garantiti dallo Stato ed assimilati				
Obbligazioni e cartelle fondiarie				
Buoni postali				
Altri titoli di credito	10.000	10.000		
	10.000	10.000		
IMMOBILI				
Edifici	2.506.156.760	2.669.828.970	163.672.210	
Costruzioni in corso				
Diritti reali	540.191.706	540.576.156	384.450	
Terreni				
	3.046.348.466	3.210.405.126	164.056.660	

SITUAZIONE PATRIMONIALE AL 31-12-99

ATTIVITA'	consistenze		differenze	
	al 1-1-1999	al 31-12-1999	in più	in meno
IMMOBILIZZAZIONI TECNICHE				
Impianti, attrezzature e macchinari	4.494.402.046	4.880.784.961	386.382.915	
Automezzi	56.918.210	56.918.210		
Mobili e macchine d'ufficio	200.747.262	221.199.642	20.452.380	
Bestiame	175.255.990	225.856.390	50.600.400	
Materiale bibliografico	277.809.391	312.449.793	34.640.402	
	5.205.132.899	5.697.208.996	492.076.097	
ALTRI COSTI PLURIENNALI				
Spese di costituzione, ampliamento e riorganizzazione				
Costi e perdite emissione prestiti				
Costi pluriennali diversi				
TOTALE ATTIVITA'	11.071.119.134	10.837.679.183	854.824.178	1.088.264.129
DEFICIT PATRIMONIALE				
Disavanzo economico esercizi precedenti				
Disavanzo economico dell'esercizio				
TOTALE A PAREGGIO	11.071.119.134	10.837.679.183	854.824.178	1.088.264.129

SITUAZIONE PATRIMONIALE AL 31-12-99

ATTIVITA'	consistenze		differenze	
	al 1-1-1999	al 31-12-1999	in più	in meno
CONTI D'ORDINE Valori di terzi depositati a cauzione, a garanzia, ecc. Conti diversi				

SITUAZIONE PATRIMONIALE AL 31-12-99

PASSIVITA'	consistenze		differenze	
	al 1-1-1999	al 31-12-1999	in più	in meno
DEBITI DI TESORERIA				
Anticipazioni del tesoriere				
Scoperti di conto corrente				
RESIDUI PASSIVI				
Debiti verso lo Stato ed altri enti				
Debiti verso iscritti, soci e terzi per prestazioni dovute				
Debiti verso fornitori	1.207.724.813	384.645.318		823.079.495
Debiti verso terzi per prestazioni ricevute	229.237.230	186.285.973		42.951.257
Debiti diversi	116.921.660	46.741.221		70.180.439
	1.553.883.703	617.672.512		936.211.191
DEBITI BANCARI E FINANZIARI				
Mutui ed anticipazioni passive				
Obbligazioni in circolazione				
Debiti verso il personale per depositi				
Debiti verso gestioni autonome				
Debiti diversi bancari e finanziari				
RIMANENZE PASSIVE DI ESERCIZIO				
Riserve tecniche				

SITUAZIONE PATRIMONIALE AL 31-12-99

PASSIVITA'	consistenze		differenze	
	al 1-1-1999	al 31-12-1999	in più	in meno
Risconti passivi				
FONDI DI ACCANTONAMENTI VARI				
Fondo liquidazione indennità anzianità personale	125.000.000	108.384.004		16.615.996
Fondo imposte e tasse				
Fondi rischi				
Fondi per accantonamenti diversi				
	125.000.000	108.384.004		16.615.996
POSTE RETTIFICATIVE DELL'ATTIVO				
Fondo svalutazione crediti				
Fondo svalutazione titoli e partecipazioni				
Fondo ammortamento immobili	677.355.239	753.346.736	75.991.497	
Fondo ammortamento impianti, attrezzature e macchinari	4.135.674.336	4.396.463.055	260.788.719	
Fondo ammortamento automezzi, mobili e macchinari d'ufficio	345.931.578	364.228.956	18.297.378	
	5.158.961.153	5.514.038.747	355.077.594	
TOTALE PASSIVITA'	6.837.844.856	6.240.095.263	355.077.594	952.827.187
PATRIMONIO NETTO				
Fondo di dotazione				

SITUAZIONE PATRIMONIALE AL 31-12-99

PASSIVITA'	consistenze		differenze	
	al 1-1-1999	al 31-12-1999	in più	in meno
Riserve obbligatorie				
Riserve facoltative				
Fondo rivalutazione conguaglio monetario				
Avanzo economico esercizi precedenti	4.233.274.278	4.233.274.278		
Avanzo economico dell'esercizio		364.309.642	364.309.642	
	4.233.274.278	4.597.583.920	364.309.642	
TOTALE A PAREGGIO	11.071.119.134	10.837.679.183	719.387.236	952.827.187
CONTI D'ORDINE				
Terzi per valori depositati a cauzione, a garanzia, ecc.				
Conti diversi				

XIV LEGISLATURA - DISEGNI DI LEGGE E RELAZIONI - DOCUMENTI

CONTO ECONOMICO PER L'ESERCIZIO 1999**Parte prima: ENTRATE E SPESE FINANZIARIE CORRENTI****TITOLO 1 - ENTRATE CONTRIBUTIVE**

Categoria 1 - ALIQUOTE CONTRIBUTIVE A CARICO DEI DATORI DI LAVORO E/O DEGLI ISCRITTI	E.	
Categoria 2 - QUOTE DI PARTECIPAZIONE DEGLI ISCRITTI ALL'ONERE DI SPECIFICHE GESTIONI	E.	
Categoria 11 - ENTRATE	E.	

TITOLO 2 - ENTRATE DERIVANTI DA TRASFERIMENTI CORRENTI

Categoria 3 - TRASFERIMENTI DA PARTE DELLO STATO	E.	1.010.947.600
Categoria 4 - TRASFERIMENTI DA PARTE DELLE REGIONI	E.	
Categoria 5 - TRASFERIMENTI DA PARTE DEI COMUNI E DELLE PROVIN- CIE	E.	
Categoria 6 - TRASFERIMENTI DA PARTE DI ALTRI ENTI DEL SETTORE PUBBLICO E PRIVATO	E.	593.000.000

TITOLO 3 - ALTRE ENTRATE

Categoria 7 - ENTRATE DERIVANTI DALLA VENDITA DI BENI E DALLA PRESTAZIONE DI SERVIZI	E.	367.952.084
Categoria 8 - REDDITI E PROVENTI PATRIMONIALI	E.	2.922.126
Categoria 9 - POSTE CORRETTIVE E COMPENSATIVE DI SPESE CORRENTI	E.	36.562.627
Categoria 10 - ENTRATE NON CLASSIFICABILI IN ALTRE VOCI	E.	

Totale parte prima E. 2.011.384.437

TITOLO 1 - SPESE CORRENTI

Categoria 1 - SPESE PER GLI ORGANI DELL'ENTE	E.	33.619.145
Categoria 2 - ONERI PER IL PERSONALE IN ATTIVITA' DI SERVIZIO	E.	684.525.256
Categoria 3 - ONERI PER IL PERSONALE IN QUIESCENZA	E.	
Categoria 4 - SPESE PER L'ACQUISTO DI BENI DI CONSUMO E DI SERVIZI	E.	941.343.654
Categoria 5 - SPESE PER PRESTAZIONI ISTITUZIONALI	E.	
Categoria 6 - TRASFERIMENTI PASSIVI	E.	130.000.000
Categoria 7 - ONERI FINANZIARI	E.	1.333.554
Categoria 8 - ONERI TRIBUTARI	E.	71.506.900
Categoria 9 - POSTE CORRETTIVE E COMPENSATIVE DI ENTRATE CORRENTI	E.	
Categoria 10 - SOMME NON CLASSIFICABILI IN ALTRE VOCI	E.	6.806.890

Totale parte prima E. 1.869.135.399

CONTO ECONOMICO PER L'ESERCIZIO 1999

Parte seconda : COMPONENTI CHE NON DANNO LUOGO A MOVIMENTI FINANZIARI

D) VARIAZIONI PATRIMONIALI STRAORDINARIE

-- Acquisizioni patrimoniali	£.	797.411.222
-- Sopravvenienze attive	£.	
-- Plusvalenze	£.	
-- Insussistenze passive (minori residui passivi £103.938.380 - Decremento TFR £ 36.615.996)	£.	140.554.376
Totale	£.	937.965.598

E) SPESE IMPIEGATE DI COMPETENZA DI SUCCESSIVI
ESERCIZI

-- Rimanenze finali di prodotti	£.	172.354.000
Totale	£.	172.354.000

Totale parte seconda £. 1.110.319.598

XIV LEGISLATURA - DISEGNI DI LEGGE E RELAZIONI - DOCUMENTI

CONTO ECONOMICO PER L'ESERCIZIO 1999

Parte seconda : COMPONENTI CHE NON DANNO LUOGO A MOVIMENTI FINANZIARI

A) SPESE DI COMPETENZA, IMPEGNATE IN PRECEDENTI ESERCIZI			
--	Rimanenze iniziali di prodotti	£.	64.640.000
--	Costi pluriennali	£.	126.820.000
--		£.	
	Totale	£.	191.460.000
D) AMMORTAMENTI E DEPERIMENTI			
--	Immobili	£.	75.991.497
--	Impianti, attrezzature e macchinari	£.	260.788.719
--	Automezzi, mobili e macchine d'ufficio, macchine agricole	£.	18.297.378
	Totale	£.	355.077.594
E) SVALUTAZIONE E DEPREZZAMENTI			
--	Eliminazione impianti ed altre immobilizzazioni	£.	141.278.465
	Totale	£.	141.278.465
G) QUOTA DELL'ESERCIZIO PER L'ADEGUAMENTO DEL FONDO INDENNITA' ANZIANITA' PERSONALE			
--		£.	20.000.000
--		£.	
	Totale	£.	20.000.000
H) VARIAZIONI PATRIMONIALI STRAORDINARIE			
--	Sopravvenienze passive (differenza fra entrate in c/capitale £94.014.204 e spese c/cap.£119.074.785)	£.	61.676.577
--	Insussistenze attive (minori residui attivi)	£.	118.766.358
	Totale	£.	180.442.935
	Totale parte seconda	£.	888.258.994
	Totale generale entrate	£.	3.121.704.035
	Totale generale spese	£.	2.757.394.393
	Avanzo economico	£.	364.309.642
	Totale a pareggio	£.	3.121.704.035

PIANTA ORGANICA DEL PERSONALE DI RUOLO AL 31.12.1999

QUALIFICA - D.P.C.M. 16.07.98		POSTI IN ORGANICO	POSTI COPERTI
DIRETTORE DI ISTITUTO		1	1
DIRETTORE DI SEZIONE		4	2
DIRIGENTE DI RICERCA	1° livello	1	-
DIRIGENTE TECNOLOGO	1° livello	1	-
1° RICERCATORE	2° livello	3	1
1° TECNOLOGO	2° livello	2	-
RICERCATORE	3° livello	5	6
TECNOLOGO	3° livello	-	2
COLLABORATORE TECN.	4° livello	1	1
COLLABORATORE TECN.	5° livello	1	-
COLLABORATORE TECN.	6° livello	2	1
OPERATORE TECNICO	6° livello	1	-
OPERATORE TECNICO	7° livello	2	2
OPERATORE TECNICO	8° livello	2	2 *
AUSILIARIO TECNICO	10° livello	1	-
FUNZIONARIO DI AMM.	4° livello	1	1
COLLABOR. DI AMM.NE	6° livello	1	-
COLLABOR. DI AMM.NE	7° livello	1	-
OPERATORE DI AMM.NE	7° livello	1	1
OPERATORE DI AMM.NE	8° livello	1	1
OPERATORE DI AMM.NE	9° livello	1	1
AUSILIARIO DI AMM.NE	9° livello	1	2
AUSILIARIO DI AMM.NE	10° livello	1	- **
		35	24

* n.1 Operatore con distacco alla SOP di Palermo dell'Istituto Sperimentale per l'Olivicoltura di Cosenza

** n.1 Ausiliario di amministrazione con comando presso altra Pubblica Amministrazione

ELENCO NOMINATIVO DEL PERSONALE DI RUOLO AL 31.12.99

Direttore Istituto:

Dott. ROBERTO GIANGIACOMO

Direttori di Sezione:

Dott. PIERO MARIA TOPPINO
Dott. ERASMO NEVIANI

Ricercatori:

Dott. DOMENICO CARMINATI
Dott. TIZIANA M.P. CATTANEO
Dott. GIOVANNA CONTARINI
Dott. LUIGI DEGANO
Dott. GIORGIO GIRAFFA
Dott. GERMANO MUCCHETTI
Dott. MARCO RAMPILLI

Tecnologi:

Dott. FRANCESCA BARONE
Dott. FRANCESCO LOCCI

Collaboratori Tecnici:

Per.Agr. RICCARDO FRANCCANI
LUIGI PASSOLUNGO

Operatori Tecnici:

ROSALIA CUSIMANO
ANTONIO FADDA
EMANUELA FORNASARI
KATIA CREMONESI

Funzionario di Amministrazione:

MILENA ROSI

Operatore di Amministrazione:

LETIZIA CASONI PERUGINI
STEFANIA MARRUSO
MARIANGELA STURARO

Ausiliari di Amministrazione:

MARIA BOSIO
IVANA CONI

PERSONALE NON DI RUOLO

Portiere:

PIERANGELA CECCA

Operai specializzati super:

Casaro

FRANCOLINO SALVATORE

Fattore

CARLO RIBONI

Trattorista

ENRICO SCODES

ELENCO NOMINATIVO DEI COMPONENTI DEGLI ORGANI DELL'ENTE AL 31.12.1999**CONSIGLIO DI AMMINISTRAZIONE:**

Dott. Roberto GIANGIACOMO	D.M. 16.02.1998	Presidente f.f.
Dott. Alberto BILELLO	D.M. 16.01.1997	Componente in rappresentanza del MiPAF
Dott. Umberto BORELLI	D.M. 17.09.1997	Componente in rappresentanza degli imprenditori e tecnici agrari
Dott. Raffaele Ilario CAPITANIO	D.M. 17.09.1997	Componente in rappresentanza degli imprenditori e tecnici agrari
Dott. Vincenzo FERRENTINO	D.M. 16.01.1997	Componente in rappresentanza del MiPAF
Dott. Franco GHIRETTI	D.M. 16.01.1997	Componente in rappresentanza degli imprenditori e tecnici agrari
Dott. Cristina MORO	D.M. 16.01.1997	Componente in rappresentanza del Ministero del Tesoro
Dott. Luigi TROVATELLI	D.M. 16.01.1997	Componente esperto di chiara fama

COLLEGIO DEI REVISORI DEI CONTI:

Dott. Francesco D'ANNA	D.M. 16.02.1998	Presidente
Dott. Paola LUCETTA	D.M. 01.06.1999	Componente
Dott. Roberto MAROTTI	D.M. 16.02.1998	Componente

COMITATO SCIENTIFICO:

Dott. Roberto GIANGIACOMO	D.M. 16.02.1998	Presidente - Direttore Istituto
Dott. Erasmo NEVIANI	D.M. 04.12.1996	Direttore di Sezione
Dott. Piero Maria TOPPINO	D.M. 02.04.1996	Direttore di Sezione
Dott. Domenico CARMINATI	D.M. 02.04.1996	Ricercatore
Dott. Giovanna CONTARINI	D.M. 02.04.1996	Ricercatore
Dott. Gianni RHO	D.M. 02.04.1996	Tecnico agricolo
Dott. Emilio COLOMBO	D.M. 11.04.1997	Funzionario regionale
Dott. Angelo CANTU'	D.M. 11.04.1997	Funzionario regionale

ELENCO DEI BENI IMMOBILI AL 31.12.1999***SEDE CENTRALE:***

Padiglione tecnologico e scantinato	mq.	685
Caseificio sperimentale e scantinato	mq.	599
Locali abitazione ed uffici sopra il Caseificio	mq.	314
Uffici e laboratori compreso scantinato	mq.	2.430
Palazzina di servizio	mq.	450

AZIENDA AGRICOLA BARONCINA:

Case coloniche	mq.	660
Fondo rustico	Ha	40

EX ISTITUTI DI RICERCA AGRARIA

LATTIERO-CASEARIO

ESERCIZIO 2000

RELAZIONE DEL COMMISSARIO STRAORDINARIO

DELIBERA COMMISSARIALE N. 12 DEL 19.04.2001**Approvazione Bilancio Consuntivo anno 2000**

Il Prof. Antonello PAPARELLA, Commissario per l'amministrazione ordinaria e straordinaria dell'Istituto Sperimentale Lattiero-Caseario di Lodi, nominato dal Ministro delle Politiche Agricole con decreto n° 679 del 22.02.2001

VISTO l'art. 69 del d.P.R. n° 1318 del 23.11.67 che gli conferisce i poteri del Consiglio di Amministrazione e del Presidente

VISTO l'art. 37 del sopra citato d.P.R. n° 1318 riguardanti i compiti del Consiglio e del Presidente

VISTO il decreto di nomina n.679 del 22.02.2001 pervenuto all'Istituto Sperimentale Lattiero-Caseario il 01.03.2001;

ha esaminato gli atti amministrativi relativi al bilancio consuntivo dell'esercizio 2000 per l'assunzione dei provvedimenti formali di approvazione.

Il Commissario prende in esame l'elaborato contabile controllandone l'adeguatezza dell'esposizione secondo quanto prescritto dalla normativa di riferimento (D.P.R. 696 del 18.12.79) e l'esattezza dei dati esposti. Dall'esame emerge una soddisfacente situazione finanziaria che presenta tutti risultati positivi. Particolare cura viene riservata alla parte patrimoniale ed ai risultati conseguiti dalla stessa. Anche la gestione dei residui viene sottoposta ad un esame dettagliato analizzando i dati dei vari capitoli specie quelli che presentano uno scostamento tra la situazione iniziale e quella finale. Le risultanze sono esposte in una circostanziata relazione amministrativa che fa parte integrante del bilancio in esame.

A conclusione dell'approfondita analisi, fatta anche alla luce del parere positivo espresso dal Collegio dei Revisori dei Conti in apposita relazione pur essa allegata al bilancio consuntivo, il Commissario assume le seguenti deliberazioni:

1 - Approvazione Bilancio Consuntivo esercizio 2000

ESAMINATO il Conto Consuntivo dell'esercizio 2000 e tutti i suoi allegati dimostrativi;

VISTA la relazione amministrativa;

VISTA la relazione del Collegio dei Revisori dei Conti (Verbale n.223);

RITENUTO l'elaborato regolare sia sotto il profilo finanziario che patrimoniale;

VISTI gli artt. dal 32 al 39 del D.P.R. 696 del 18.12.79;

DELIBERA

di approvare il Bilancio Consuntivo dell'esercizio 2000 nelle risultanze che seguono:

a. Situazione di cassa

- Cassa all'1.1.2000	+	£ 580.470.021
- Riscossioni	+	£ 2.343.472.841
- Pagamenti	-	£ 2.366.541.191
		<hr/>
- Consistenza di cassa al 31.12.2000	+	£ 557.401.671

b. Situazione finanziaria

- Totale entrate accertate	+	£ 2.925.498.930
- Totale uscite impegnate	-	£ 2.429.856.515
		<hr/>
- Avanzo di competenza	+	£ 495.642.415
- Avanzo di amm. rettificato es. prec.	+	£ 1.140.523.929
- Avanzo amministrativo al 31.12.2000	+	£ 1.636.166.344

c. Situazione amministrativa

- Cassa all'1.1.2000			+	£ 580.470.021
- Riscossioni in c/competenza	£ 1.702.697.171			
- Riscossioni in c/residui	£ 640.775.670			
			+	£ 2.343.472.841
- Pagamenti in c/competenza	£ 1.823.504.417			
- Pagamenti in c/residui	£ 543.036.774			
			-	£ 2.366.541.191
- Residui attivi			+	£ 1.748.687.909
- Residui passivi			-	£ 669.923.236
				<hr/>
- Avanzo di amministrazione al 31.12.2000			+	£ 1.636.166.344

d. Conto economico

- Totale generale entrate	+	£ 2.961.456.430
- Totale generale spese	-	£ 2.440.144.519
- Avanzo economico al 31.12.2000	+	£ 521.311.911

e. Situazione patrimoniale

- Totale attività	£ 11.775.183.463		
- Totale passività	£ 6.656.287.632		
- Patrimonio netto al 31.12.2000		+	£ 5.118.895.831
- Patrimonio netto al 01.01.2000		-	£ 4.597.583.920
- Incremento patrimoniale eserc.2000		+	£ 521.311.911
			=====

2 - Approvazione gestione dei residui

VISTA la situazione dei residui che all'1.1.2000 presentava una consistenza di £ 1.177.074.620 per quelli attivi e £ 617.672.512 per quelli passivi;

VISTO che la gestione 2000 ha riscosso £ 640.775.670 e pagato £ 543.036.774 accertando minori residui attivi per £ 10.412.800 e minori residui passivi per £ 11.064.600 con un saldo effettivo in aumento di £ 651.800;

ESAMINATO le motivazioni che hanno determinato gli scostamenti dalla precedente situazione, alla luce di quanto illustrato nella relazione amministrativa e deliberato dal Consiglio di Amministrazione nella seduta del 21.11.2000;

VISTO il parere espresso in merito dal Collegio dei Revisori dei Conti nella relazione al conto consuntivo 2000;

DELIBERA

di approvare, a norma di quanto previsto dall'art.39, comma 4, del D.P.R. 696 del 18.12.79, la situazione dei residui provenienti dall'esercizio 1999 e precedenti così come esposti negli elenchi annessi al bilancio consuntivo 2000.

Letto, confermato e sottoscritto.

IL COMMISSARIO STR.
(Prof. Antonello PAPARELLA)



RELAZIONE AMMINISTRATIVA AL CONTO CONSUNTIVO DELL'ANNO 2000

Il Conto Consuntivo si compone del rendiconto finanziario, della situazione patrimoniale e del conto economico, ed è accompagnato da elaborati contabili e statistici atti a conferire maggiore chiarezza alle poste del bilancio.

Nel rendiconto finanziario sono riportati i risultati relativi alla gestione di competenza ed alla gestione residui cui si è pervenuti durante l'esercizio finanziario in confronto alle correlative previsioni definitive, cioè comprensive di tutte le variazioni deliberate nel corso dell'esercizio, distintamente per entrate e spese.

ENTRATE C/COMPETENZA

TITOLI	PREVISIONI INIZIALI	VARIAZIONI + o -	PREVISIONI DEFINITIVE	SOMME ACCERTATE	SOMME RISCOSE	SOMME RIMASTE DA RISCOUTERE	DIFFERENZA + O -
Entrate correnti (Tit. 1-2-3)	1.050.500.000	1.285.474.400	2.335.974.400	2.388.038.699	1.242.355.370	1.145.683.329	52.064.299
Entrate in c/capitale (Tit. 4-5-6-)	513.000.000	222.603.840	735.603.840	235.948.959	161.830.529	74.118.430	- 499.654.881
Entrate per partite di giro (Tit. 7)	193.000.000	-	193.000.000	301.511.272	298.511.272	3.000.000	108.511.272
TOTALE	1.756.500.000	1.508.078.240	3.264.578.240	2.925.498.930	1.702.697.171	1.222.801.759	- 339.079.310
Avanzo di Amministrazione	1.108.856.929	31.015.200	1.139.872.129				
TOTALE GENERALE	2.865.356.929	1.539.093.440	4.404.450.369	2.925.498.930	1.702.697.171	1.222.801.759	- 339.079.310

Dal prospetto delle Entrate si rileva che esse hanno avuto una previsione definitiva pari a £ 3.264.578.240, con una variazione positiva di £ 1.508.078.240 rispetto alle previsioni iniziali di £ 1.756.500.000. = Tale variazione positiva è stata generata da maggior contributo concesso dal Ministero per il funzionamento (£ 180.000.000), da finanziamenti straordinari ministeriali per spese in c/capitale (£ 222.603.840) per acquisto di una trattoria agricola, per recupero ambienti presso la sede, per acquisto attrezzature tecnico-scientifiche e adeguamento impianto elettrico presso l'Azienda Baroncina, e da contributi per nuovi progetti di ricerca, precisamente:

- + £ 407.074.400 progetto Microflora Autoctona 1° anno di attività - con finanziamento ministeriale
- + £ 540.000.000 contratto di ricerca con la Sitia Yomo
- + £ 90.000.000 contratto di ricerca con il Consorzio Formaggio Gorgonzola
- + £ 32.400.000 contratto di ricerca con la società Coimex

oltre a maggiori entrate proprie per £ 36.000.000 dovute in particolare ad analisi effettuate conto terzi.

Il Bilancio è stato pertanto articolato in base alle seguenti previsioni definitive di entrate:

£	800.000.000	finanziamento ministeriale per il funzionamento e l'attività ordinaria di ricerca
£	222.603.840	finanziamento ministeriale per spese in c/capitale
£	407.074.400	finanziamento ministeriale per progetti straordinari di ricerca
£	671.400.000	contributi straordinari per contratti di ricerca con altri Enti del settore pubblico e privato
£	457.500.000	entrate proprie dell'Ente derivanti dalla vendita di prodotti agricoli e caseari e dalle analisi c/terzi (per conto delle Regioni e Comandi Militari), in base a tariffari correlati ai costi di produzione
£	13.000.000	realizzo da alienazione di beni patrimoniali
£	500.000.000	contrazione di debiti diversi (anticipazioni del Tesoriere)
£	193.000.000	partire di giro

per un totale di £ 3.264.578.240, oltre all'avanzo di amministrazione generatosi al 31.12.99 in £ 1.139.872.129. =

Le Entrate accertate sono state di £ 2.925.498.930 con una differenza negativa, rispetto alle previsioni definitive, di £ 339.079.310 dovuta principalmente al mancato utilizzo dello stanziamento per anticipazioni del Tesoriere e maggiore utilizzo dello stanziamento delle partite di giro sulle quali è stato incassato un finanziamento ministeriale pervenuto alla fine dell'anno e non ancora iscritto in bilancio (50% finanziamento progetto Dietolat).

I trasferimenti da parte dello Stato ed altri Enti del settore pubblico e privato, come da disposizioni ministeriali, sono stati accertati per il loro intero ammontare.

Le somme rimaste da riscuotere al 31.12.2000 risultano pari a £ 1.222.801.759.=, importo determinato da £ 1.096.926.880 per finanziamenti straordinari ministeriali e contributi contratti di ricerca come in appresso specificato:

£ 407.074.400 finanziamento ministeriale per progetto Microflora Autoctona

£ 617.400.000 finanziamento contratti di ricerca;

il 50% del finanziamento ministeriale e la quota parte dei contratti di ricerca sono comunque stati incassati all'inizio dell'esercizio 2001.

£ 72.452.480 50% finanziamento ministeriale per spese in c/capitale

£ 125.874.879 dovuto alle fatture di vendita emesse negli ultimi mesi dell'anno, tra cui l'importo rilevante è determinato dalla vendita del latte alla Eurolat il cui pagamento avviene dopo 60 giorni.

SPESE IN C/COMPETENZA

TITOLI	PREVISIONI INIZIALI	VARIAZIONI + o -	PREVISIONI DEFINITIVE	SOMME IMPEGNATE	SOMME PAGATE	SOMME RIMASTE DA PAGARE	DIFFERENZA + o -
Spese correnti (Tit. 1)	1.849.481.929	997.807.236	2.847.289.165	1.633.143.138	1.439.620.091	193.523.047	- 1.214.146.029
Spese in c/capitale (Tit. 2)	204.875.000	541.286.204	746.161.204	495.202.105	258.429.461	236.772.644	- 250.959.099
Estinzione di mutui (Tit. 3)	500.000.000		500.000.000				- 500.000.000
Spese per partite di giro (Tit. 4)	193.000.000	-	193.000.000	301.511.272	125.454.865	176.056.407	108.511.272
TOTALE	2.747.356.929	1.539.093.440	4.286.450.369	2.429.856.515	1.823.504.417	606.352.098	- 1.856.593.854
Fondo vincolato T.F.R.	118.000.000		118.000.000				
TOTALE GENERALE	2.865.356.929	1.539.093.440	4.404.450.369	2.429.856.515	1.823.504.417	606.352.098	- 1.856.593.854

Come si evince dal prospetto delle Spese, le Entrate sono state ridistribuite decurtando l'importo relativo al Fondo del TFR (circolare ministeriale del 29.09.95).

Tali spese hanno avuto una previsione definitiva di £ 4.286.450.369, con una variazione in aumento di £ 1.539.093.440 rispetto alla previsione iniziale di £ 2.747.356.929.=

Tali variazioni sono a seguito di variazioni di entrate, già in precedenza illustrate, e sono state assegnate nei capitoli di spesa secondo quanto previsto dai contratti di ricerca e dalle assegnazioni ministeriali; il maggiore contributo ministeriale per l'attività ordinaria, essendo pervenuto verso la fine dell'anno, è stato prevalentemente destinato per opere di manutenzione dei locali dell'Istituto, acquisto mobili e rilegatura libri della biblioteca.

Con i vari provvedimenti di variazioni sono stati inoltre effettuati degli storni tra i vari capitoli per le esigenze funzionali dell'Istituto.

Le Spese impegnate sono state di £ 2.429.856.515, dando luogo ad una variazione negativa di £ 1.856.593.854, rispetto alle previsioni definitive, imputabile prevalentemente alle spese relative ai contratti di ricerca a carattere pluriennale che, come da disposizioni ministeriali, confluiscono nell'avanzo di amministrazione per poi essere distribuite a nuovo nel successivo esercizio.

Le somme rimaste da pagare sono pari a £ 606.352.098 derivanti principalmente da spese in c/capitale per lavori di ristrutturazione non ancora terminati e acquisto attrezzature, dagli oneri a carico dell'Ente sugli stipendi del mese di dicembre, dagli ordini di acquisto degli ultimi periodi e sprovvisti di emissione di fatture, utenze del mese di dicembre ed il trasferimento passivo all'Istituto Superiore di Sanità, nell'ambito del contratto EML.

L'elenco dettagliato delle variazioni effettuate nell'esercizio finanziario sulle previsioni di competenza viene allegato al conto consuntivo.

Tale elenco, nel prospetto riepilogativo finale, porta una differenza negativa nelle variazioni di cassa, rispetto alla competenza, di £ 183.045.173; tale differenza è a seguito delle variazioni intervenute nella cassa dopo il riaccertamento dei residui effettivi rispetto ai presunti ed al maggior avanzo di amministrazione, secondo il seguente quadro di raccordo:

Minori entrate di residui attivi	£ 210.735.601 }	
Minori spese di residui passivi	£ 58.705.628 }	- £ 152.029.973
Differenza sulla cassa per maggior avanzo di amministrazione		- £ 31.015.200
Totale		- £ 183.045.173

Al Rendiconto Finanziario viene altresì allegato uno stralcio della contabilità dell'Azienda Agricola Baroncina che presenta entrate accertate per £ 353.270.136 e spese impegnate per £ 546.157.132 con un disavanzo finanziario, quindi, di £ 192.886.996. = Si fa presente che detto disavanzo non è da ritenersi significativo, in quanto i costi imputati ai vari capitoli della contabilità del fondo aziendale sono comprensivi, per circa 108 milioni, di personale dell'istituto a tempo indeterminato, delle spese di manutenzione, riparazione ed adattamento locali, e dell'acquisto di attrezzature agricole per un totale di circa 71 milioni, che sono registrate tra le spese aziendali ma, in realtà, vanno a valorizzare ed incrementare il patrimonio dell'Ente.

GESTIONE RESIDUI

La gestione residui, comprensiva di quelli derivanti da esercizi precedenti, con relative variazioni derivanti da più esatti accertamenti, e dei residui relativi alla gestione finanziaria dell'esercizio 2000, presenta sinteticamente le seguenti risultanze:

RESIDUI ATTIVI	RESIDUI PASSIVI
Residui anni precedenti	Residui anni precedenti
Esatti accertamenti	Esatti accertamenti
Residui attivi rettificati	Residui passivi rettificati
Riscossi nel 2000	Pagati nel 2000
Rimasti da riscuotere	Rimasti da pagare
Residui dell'esercizio 2000	Residui dell'esercizio 2000
Totale residui attivi	Totale residui passivi
1.177.074.620	617.672.512
- 10.412.800	- 11.064.600
1.166.661.820	606.607.912
- 640.775.670	- 543.036.774
525.886.150	63.571.138
1.222.801.759	606.352.098
1.748.687.909	669.923.236

Le variazioni negative nei residui attivi e passivi degli anni precedenti al 2000 sono stati oggetto di delibera del consiliare del 21.11.2000

La consistenza finale dei residui attivi provenienti dagli anni precedenti al 2000 è notevolmente diminuita rispetto a quella risultante all'inizio dell'anno in quanto si sono incassati diversi saldi di finanziamenti ministeriali quali quello per borse di studio (DM 630/7241/94 - DM 362/7241/96), per lavori prevenzione incendi (DM 344/7241/98), per progetto "Moderne Strategie Latiero-Casearie" e progetto "CNMIAA"; sono inoltre stati introitati quasi interamente i contributi contratti di ricerca la UE.

L'importo di £ 525.886.150 ancora da riscuotere è così generato:

- £ 1.315.000 credito nei confronti dell'Intendenza di Finanza per un rimborso IRPEG dell'anno 1986 che, nonostante la copiosa corrispondenza per una definizione della pratica, non si è ancora avuto un riscontro;
- £ 59.300.000 saldo finanziamento per borse di studio di cui al DM 277/7241/97, non ancora rendicontato per mancato intero espletamento delle borse a seguito di varie rinuncie;
- £ 1.826.237 credito nei confronti dell'Azienda Burro di Campagna, in fallimento, per il cui recupero ci si è inseriti nel riparto fallimentare in sede privilegiata e nell'anno 2000 si è incassata la parte delle fatture relativa all'imponibile; il residuo da incassare si riferisce alla quota IVA;
- £ 79.073.673 saldo dei 4 contratti finanziati dalla UE (PL1404 - Profile QD - PL1403-1435 - Brite-Euram-III) scaduti nel 2000;
- £ 25.371.240 saldo finanziamento ministeriale per impianto elettrico (DM 407/7232/98), opere ultimate ed in fase di rendicontazione;
- £ 99.000.000 saldo finanziamento ministeriale per progetto straordinario "Microflora Autoctona - Avviamento", scadente al 30.06.2001;
- £ 260.000.000 saldo finanziamento da parte dell'Istituto Zootecnico e Caseario per la Sardegna sul progetto POM, scadente al 30.09.2001.

I residui passivi generatisi negli anni precedenti al 2000, da una consistenza iniziale di £ 617.672.512, presentano una consistenza finale di £ 63.571.138. Tale importo ancora da pagare è così costituito:

- £ 31.200.000 pagamento indennità per borsa di studio;
- £ 5.931.138 per lavori di ristrutturazioni relativi al rifacimento impianto elettrico;
- £ 13.440.000 per lavori di trasloco biblioteca;
- £ 13.000.000 per saldo subcontratto con l'Istituto Superiore di Sanità, per il cui saldo del pagamento l'Ente è in attesa della relazione finale del lavoro svolto.

Per i residui generati nell'anno 2000 si è già detto trattando degli importi di competenza rimasti da incassare e pagare.

L'elenco dei residui attivi e passivi, così come previsto dal DPR 696 del 18.12.79, viene allegato al conto consuntivo, distintamente per l'esercizio di provenienza e per capitolo.

=

DIMOSTRAZIONE CONSISTENZA FONDO CASSA AL 31.12.2000

L'esercizio 2000 si è chiuso con una disponibilità di cassa di £ 557.401.671, con un decremento, quindi, di £ 23.068.350 rispetto al 01.01.2000. La dimostrazione della suddetta consistenza risulta la seguente:

Fondo cassa all'inizio dell'esercizio	£ 580.470.021
Riscossioni in c/ competenza	£ 1.702.697.171 }
Riscossioni in c/residui	£ 640.775.670 }
	+ £ 2.343.472.841
Pagamenti in c/ competenza	£ 1.823.504.417 }
Pagamenti in c/residui	£ 543.036.774 }
	- £ 2.366.541.191
Fondo cassa al 31.12.2000	£ 557.401.671

DIMOSTRAZIONE DELLA SITUAZIONE FINANZIARIA AL 31.12.2000

Totale entrate accertate	£ 2.925.498.930
Totale uscite impegnate	£ 2.429.856.515
Avanzo finanziario al 31.12.2000	£ 495.642.415

SITUAZIONE AMMINISTRATIVA

In essa è posto in evidenza il risultato di amministrazione cui è pervenuta la gestione dell'istituto e che corrisponde ad un avanzo di amministrazione di £ 1.636.166.344 determinato dalla somma algebrica dei valori patrimoniali aventi carattere esclusivamente finanziario, vale a dire il fondo cassa + residui attivi - residui passivi:

Fondo cassa al 31.12.2000	£	557.401.671
Residui attivi	+	£ 1.748.687.909
Residui passivi	-	£ 669.923.236
Avanzo di amministrazione		£ 1.636.166.344

DIMOSTRAZIONE DELL'AVANZO DI AMMINISTRAZIONE

L'avanzo di amministrazione al 31.12.2000 di £ 1.636.166.344 risulta costituito da £ 1.515.380.883 di avanzo vincolato e £ 120.785.461 di avanzo effettivo.

In ottemperanza alle disposizioni ministeriali con circolare n.60 del 13.10.90, gli stanziamenti relativi ai progetti o programmi finalizzati a carattere pluriennale vanno iscritti in bilancio, nelle contabilità speciali, sia in entrata che in uscita, per il loro intero ammontare nell'anno finanziario di manifestazione. Le entrate vengono accertate per intero, mentre le spese non impegnate confluiscono nell'avanzo di amministrazione per essere poi reinscritte ai corrispondenti capitoli della competenza dell'esercizio successivo.

Premesso quanto sopra, nell'avanzo vincolato sono pertanto confluiti tutti i suddetti stanziamenti di spesa non impegnati per un importo di £ 1.242.893.683 oltre all'importo di £ 118.000.000 di fondo TFR, £ 84.487.200 per l'acquisto di attrezzature, importo proveniente dall'alienazione del prototipo per la formatura e pressatura Grana, e £ 70.000.000 per acquisti e lavori non ancora effettuati e, pertanto, reinscritti nel loro ammontare nel successivo esercizio.

La tabella dimostrativa dettagliata viene allegata al presente conto consuntivo (Allegato A).

SITUAZIONE PATRIMONIALE

La situazione patrimoniale indica la consistenza degli elementi patrimoniali attivi e passivi all'inizio ed al termine dell'esercizio 2000. Pone altresì in evidenza le variazioni intervenute nelle singole poste attive e passive e l'incremento del patrimonio netto iniziale per effetto della gestione del bilancio (art. 34 DPR 696).

I risultati in sintesi sono stati i seguenti che evidenziano un incremento di £ 521.311.911:

ATTIVITA'	Consistenza al 01.01.00	£ 10.837.679.183	al 31.12.00	£ 11.775.183.463	Differenza	£ 937.504.280
PASSIVITA'	“	al 01.01.00	£ 6.240.095.263	al 31.12.00	£ 6.656.287.632	“
PATRIMONIO NETTO	“	al 01.01.00	£ 4.597.583.920	al 31.12.00	£ 5.118.895.831	“
						£ 521.311.911

In un raffronto con le consistenze patrimoniali al 01.01.2000, le variazioni positive dell'attivo sono state determinate dalle acquisizioni patrimoniali e dai maggiori residui attivi.

Le variazioni nei beni mobili ed immobili nell'anno 2000, come riportato nel registro degli inventari, sono state pari a £ 402.387.841 (di cui £ 5.070.000 come sopravvenienze trattandosi di attrezzatura donata all'istituto), importo determinato da £ 403.427.631 di acquisizioni e £ 1.039.790 di alienazioni; in dettaglio:

Immobili (per ristrutturazione edifici)	Acquisizioni	£ 72.791.890
Fondo agricolo (per acc.lavori impianto elettrico)	Acquisizioni	£ 5.508.000
		£ 78.299.890
Beni mobili:		
- Mobili e macchine d'ufficio	Acquisizioni	£ 2.642.190
	Alienazioni	£ 1.000.790
		£ 1.641.400
- Attrezzature tecnico-scientifiche	Acquisizioni	£ 229.770.360
	Alienazioni	£ 39.000
		£ 229.731.360
- Attrezzature agricole	Acquisizioni	£ 7.200.000
- Materiale bibliografico	Acquisizioni	£ 38.758.141
- Automezzi	Acquisizioni	£ 46.757.050

Per i beni alienati trattasi di esintori, non più a norma, con ritiro da parte di ditta specializzata..

Le poste passive del conto patrimoniale evidenziano un aumento nei residui passivi, rispetto alla consistenza iniziale, ed un aumento del fondo TFR per l'accantonamento dell'anno.

I fondi ammortamento hanno subito un incremento di £ 354.325.649 a seguito del calcolo della quota dell'anno determinata, ai sensi dell'art. 32 DPR 696/79 e circolare ministeriale n.16 del 29.1.90, applicando ai saldi da ammortizzare al 01.01.00 + le acquisizioni dell'anno - le alienazioni dell'anno le seguenti aliquote: 3% per gli immobili, 35% per le attrezzature, 25% per gli automezzi, 12% per i mobili e macchine d'ufficio, 9% per le macchine agricole.

Va precisato che nella parte attiva della situazione patrimoniale sono indicati i dati storici dei beni immobili e di acquisto dei beni mobili, in quanto è ancora la ricognizione dei beni e successiva rivalutazione.

CONTO ECONOMICO

Il Conto Economico riporta la dimostrazione dei risultati economici conseguiti nell'esercizio 2000 (art.35 DPR 696/79). In esso è determinato l'avanzo economico pari a £ 521.311.911, dovuto sia alle maggiori entrate correnti accertate rispetto alle spese, che ai componenti che non danno luogo a movimenti finanziari.

Tra questi ultimi, nelle poste attive, si riportano le acquisizioni patrimoniali, le sopravvenienze attive per una attrezzatura donata all'Istituto, le insussistenze passive generate dal minor accertamento nei residui passivi, le rimanenze di prodotti al 31.12.2000 determinate come da tabella allegata al conto consuntivo.

Nelle poste passive si riportano le rimanenze di prodotti al 01.01.2000, le quote ammortamenti dell'anno, le alienazioni dei beni mobili, la quota dell'anno per accantonamento TFR, le insussistenze attive derivanti da minori residui attivi, sopravvenienze passive per differenza fra le entrate accertate e le spese impegnate in c/capitale.

Costituisce allegato al conto consuntivo anche la tabella numerica e nominativa del personale dell'Ente che dimostra che l'Istituto opera con 24 unità di ruolo (di cui 3 distaccate presso altra sede), contro le 35 in organico, e 4 operai con contratto privatistico a tempo indeterminato, contro le 5/7 degli anni precedenti. E' solamente per quest'ultima categoria di personale che le indennità stipendiali gravano sul presente bilancio.

I dati del conto consuntivo esposto, rilevano che l'attività dell'Ente si è svolta prevalentemente sull'attività di ricerca ordinaria e su progetti finalizzati approvati e finanziati dal Ministero vigilante. Le entrate proprie dell'Ente, derivanti principalmente dalla vendita dei prodotti agricoli e dai proventi delle prestazioni di servizi relativi alle analisi effettuate per conto delle Regioni e dei Comandi Militari, costituiscono parte integrante del funzionamento dell'Istituto. Dal

prospetto finanziario che accompagna il programma scientifico ed il preventivo economico viene evidenziata la parte relativa al funzionamento e quella dell'attività di ricerca ordinaria.

I dati riassunti nella relazione di commento al Bilancio Consuntivo anno 2000, redatta in base all'art. 32, 3° comma, del DPR 696/79, rispecchiano chiaramente quanto previsto ed approvato dai competenti organi in fase di programmazione sia scientifica che contabile relativamente all'attività ordinaria e straordinaria.

IL COMMISSARIO STR.
(Prof. Antonello PAPARELLA)



RELAZIONE DEL COLLEGIO DEI REVISORI

VERBALE N.223

Il giorno diciannove aprile duemilauno alle ore 10.00 si è riunito, come da convocazione del Presidente del 30 marzo 2001, il Collegio dei revisori dei conti dell'Istituto sperimentale lattiero-caseario - Lodi presso la sede dell'Istituto stesso, sita in Via A. Lombardo, 11, Lodi.

Sono presenti:

- il dott. Francesco D'Anna, presidente;
- la dott.ssa Paola Luchetta, componente.

E' assente il dott. Roberto Marotti, componente, il quale ha fatto peraltro pervenire all'Istituto sopra indicato, per il dott. D'Anna, in data 18 corrente mese un fax con la comunicazione che causa impreviste ed inderogabili esigenze di servizio sarà impossibilitato a partecipare alla riunione odierna del Collegio dei revisori dei conti.

Il Collegio procede ad esaminare i vari punti dell'ordine del giorno così come indicati nella convocazione del Presidente in data 30 marzo 2001.


1) ESAME (E RELAZIONE) DEL COLLEGIO DEI REVISORI DEI CONTI DELL'ISTITUTO SPERIMENTALE LATTIERO-CASEARIO DI LODI SULLA SITUAZIONE DEI RESIDUI ATTIVI E PASSIVI A SEGUITO DI ESATTO ACCERTAMENTO DELLA LORO CONSISTENZA AL 31 DICEMBRE 2000.

Il Collegio ha verificato, con l'assistenza dell'ufficio amministrativo dell'Istituto, la consistenza dei residui attivi e dei residui passivi che, come dalle risultanze del Conto consuntivo 2000, sussistono alla data del 31 dicembre 2000 e comprendono i residui ante 2000 riaccertati e ancora sussistenti nonché i residui attivi conseguenti ad accertamenti avvenuti nel 2000 relativi a somme non ancora incassate e quelli passivi conseguenti ad impegni di spesa che però non sono stati seguiti dai relativi pagamenti.

Per quel che concerne i residui attivi il Collegio, mentre prende atto che la consistenza dei residui attivi provenienti dagli anni precedenti al 2000 è notevolmente diminuita, invita l'Istituto a esperire tutte le procedure, ove possibile, per ottenere gli incassi non ancora introitati relativi all'anno 2000 e precedenti.

In particolare il Collegio sollecita gli introiti seguenti:

- £. 1.315.000 dovute dalla ex Intendenza di finanza di Milano sin dal 1986 e da richiedere ora all'Ufficio competente con le maggiorazioni dovute ai sensi di legge;
- £. 1.826.237 dovute dall'Azienda Burro di Campagna;



- £. 2.702.448 e £. 1.439.424 dovute dalla ditta Vello S.r.l. per la riscossione dei quali ormai sembra necessario attivare le procedure di legge con l'assistenza dell'Avvocatura distrettuale dello Stato competente.

Per quanto riguarda i residui passivi il Collegio invita l'Istituto ad eliminarli, ove possibile, non appena avute le relative disponibilità, nonché nei casi critici per evitare aggravii di spesa.

2) RELAZIONE DEL COLLEGIO DEI REVISORI DEI CONTI SUL CONTO CONSUNTIVO ESERCIZIO FINANZIARIO 2000 DELL'ISTITUTO SPERIMENTALE LATTIERO-CASEARIO DI LODI.

Il Collegio ha ricevuto il conto consuntivo ed i suoi allegati entro i termini prescritti. Tali elaborati verranno sottoposti all'esame ed approvazione del MIPAF.

Sono pervenuti dall'Istituto al Collegio i seguenti atti previsti negli artt. 32,33,34,35 e 36 del Regolamento approvato col d.P.R. n.696 del 1979;

- 1) Relazione del Presidente illustrativa dell'andamento dell'Ente nei suoi settori operativi nonché dei fatti di rilievo verificatisi; essa è integrata con la relazione amministrativa allegata al conto consuntivo in cui si espongono le motivazioni di ordine contabile che hanno influenzato le variazioni intervenute nella movimentazione dei capitoli delle entrate e delle spese; nella situazione dei residui, nella situazione amministrativa; nel rendiconto patrimoniale; nel conto economico;
- 2) Rendiconto finanziario;
- 3) Situazione patrimoniale;
- 4) Conto economico;
- 5) Situazione amministrativa.

Tali atti risultano conformi alle scritture contabili tenute dall'Istituto e al Regolamento per la contabilità. Le risultanze delle riscossioni e dei pagamenti coincidono con il saldo rappresentato dalla Banca - Tesoriere alla chiusura dell'esercizio 2000 di £. 557.401.671.

Il Collegio procede all'esame del conto consuntivo e dei suoi allegati esprimendo le considerazioni che seguono.

Il quadro riassuntivo per titoli del rendiconto finanziario di sola competenza dell'esercizio 2000, desunto dal rendiconto è il seguente:

TITOLI	PREVISIONI DEFINITIVE
Entrate correnti (Tit. II - III)	2.335.974.400
Entrate in c/capitale (Tit. IV - V - VI)	735.603.840
Entrate per partite di giro (Tit. VII)	193.000.000
TOTALE ENTRATE	3.264.578.240
Avanzo di Amministrazione	1.139.872.129
TOTALE GENERALE	4.404.450.369

[Handwritten signature]
D. P. P. P.

TITOLI	PREVISIONI DEFINITIVE
Spese correnti (Tit. I)	2.847.289.165
Spese in c/capitale (Tit. II)	746.161.204
Estinzione di mutui (Tit. III)	500.000.000
Spese per partite di giro (Tit. IV)	193.000.000
TOTALE USCITE	4.286.450.369
Fondo TFR	118.000.000
TOTALE A PAREGGIO	4.404.450.369

L'esercizio 2000 si chiude con un avanzo finanziario di £. 495.642.415.

Si prende atto che i residui attivi passano da £. 1.177.074.620 relativi agli esercizi 1999 e precedenti a £. 1.748.687.909 alla data del 31.12.2000 mentre i residui passivi per tali esercizi passano da £. 617.672.512 a £. 669.923.236. Il Collegio ha già espresso il suo parere riguardo ai residui provenienti dagli esercizi precedenti al 2000, cui fa espresso rinvio.

Dalla situazione amministrativa risulta un avanzo di amministrazione di £. 1.636.166.344. Il risultato economico di esercizio è rappresentato nel conto economico con avanzo economico di £. 521.311.911 che nella situazione patrimoniale è pure di £. 521.311.911.

Per quanto riguarda la parte attività della situazione patrimoniale si deve considerare che essa non è reale in quanto la rivalutazione dei beni mobili non risulta ancora eseguita ed è ancora in corso. Per quel che concerne gli ammortamenti dei beni immobili e mobili, l'Istituto ha applicato il D.M. 31/12/88 del Ministero delle Finanze e la lettera circolare n.16 del 29.01.90 del Ministero dell'Agricoltura.

Il Collegio infine prende atto che l'Istituto effettua anche ricerche di mercato per l'acquisizione di beni e servizi avvalendosi di apposite commissioni che scelgono, propongono ed esprimono parere di congruità.

Quanto all'economicità della gestione 2000 e residui anni precedenti si fa presente quanto segue.

Il bilancio di previsione dell'Istituto era stato approvato dal Ministero delle Politiche Agricole e Forestali. In precedenza con circolare il Ministero del Tesoro indirizzata a tutti i dicasteri aveva, fra l'altro, raccomandato che tutti gli enti, le cui entrate derivavano per intero o parzialmente dall'applicazione di tariffe per i servizi resi, dovranno operare affinché le stesse siano correlate ai costi di produzione dei servizi cui si riferiscono.

La gestione dell'Istituto in esame è dovuta per la gran parte a convenzioni, contratti di ricerca ed analisi, controlli, prove ed esperienze per conto di privati e di organismi pubblici.

3) ESAME DELLE VARIAZIONI AL BILANCIO DI PREVISIONE ESERCIZIO 2001 CONSEQUENTI ALL'APPROVAZIONE DEL CONTO CONSUNTIVO 2000

Il Collegio esamina la relazione amministrativa del Commissario straordinario dell'Istituto alle variazioni del bilancio di previsione 2001 - 2° provvedimento - nonché il prospetto ed esso allegato delle variazioni proposte dallo stesso Commissario.

Per quanto riguarda quella parte del bilancio vincolato relativo ai vari progetti, dell'importo netto di £. 63.239.666, il Collegio prende atto che le variazioni nei singoli capitoli di spesa corrispondono ai residui vincolati.

Per quel che concerne, invece, il maggiore avanzo reale, determinato in £. 90.785.461, il Collegio esprime parere favorevole alla proposta per le variazioni previa aggiunta di talune motivazioni aggiuntive, ove necessario, su suggerimento del Collegio stesso.



Il Collegio prende atto, nel contempo, della ricostituzione parziale del fondo di riserva.

Infine, Il Presidente del collegio dott. D'Anna, ricorda che nella seduta del 27 aprile 1999, il Collegio ha espresso (verbale n.208) perplessità in ordine alla possibilità di attribuire a terzi la proprietà intellettuale, diritti di autore, ecc. sui risultati delle ricerche effettuate nell'ambito di contratti con altri enti del settore pubblico o di quello privato.

Nel frattempo il Consiglio nazionale delle ricerche, con decreto del Presidente 14 gennaio 2000 (sta in supplemento Ordinario alla Gazzetta Ufficiale n.24 del 31 gennaio 2000 -- serie generale) concernente il regolamento sulla istituzione e il funzionamento degli istituti del CNR, ha disciplinato all'art. 18 i diritti morali e patrimoniali dei ricercatori e dei tecnologi. La citazione che segue appare congruente posti i punti di analogia che regolano il C.N.R. e l'attività dei ricercatori da una parte e gli enti di sperimentazione agraria e i relativi ricercatori dall'altra. In sintesi, a norma del citato art. 18, i ricercatori ed i tecnologi del C.N.R. sono titolari dei diritti morali ad essere riconosciuti autori delle ricerche svolte nonché del diritto alla pubblicazione e diffusione, con il concorso del C.N.R., dei risultati delle ricerche. I diritti patrimoniali derivanti da invenzione industriale spettano al C.N.R. o al soggetto committente la ricerca. Restano salvi i diritti all'equo premio e gli altri diritti previsti dalla legge.

Con determinazione 50/2000 della Corte dei conti, in Sezione del controllo sugli enti, adottata nell'adunanza del 4 luglio 2000, ha comunicato alle Presidenze delle due Camere del Parlamento la relazione con la quale la Corte riferisce il risultato del controllo eseguito sulla gestione finanziaria 1997 e 1998 degli Istituti di ricerca e sperimentazione agraria pervenendo alle conclusioni di seguito riportate.

“L'attuale configurazione del bilancio, redatto, com'è noto, in conformità dei criteri di cui al D.P.R. n. 696 del 1979, non è tale infatti da rappresentare distintamente tale categoria di spesa, che, soprattutto per i programmi ordinari risulta frammista alle altre spese correnti.

Resta così estremamente difficoltoso – ed a giudizio di taluni Istituti impossibile – enucleare, nella parte corrente delle uscite, la quota richiesta dai progetti ordinari.

In tal senso è stato risposto ad una specifica richiesta della Corte, mirante a conoscere l'entità finanziaria della spesa per la ricerca.

Gli elementi acquisiti – che si riportano nel quadro 5 che segue – sono, pertanto, di relativa significatività, in quanto non omogenei e non sicuramente affidabili.

L'importanza della rilevazione postula, comunque, un affinamento per il futuro.


In relazione a tale problematica, la Corte segnala l'opportunità di una riconsiderazione della struttura e configurazione dei bilanci, che dovrebbero essere modificati secondo modelli tali da dare immediata ed agevole evidenziazione della rilevanza finanziaria dell'attività di ricerca e delle spese effettuate per programmi di ricerca o progetti-obiettivo.

Ribadisce, altresì, che dell'esigenza di predisporre un meccanismo di valutazione e verifica dei risultati dell'attività, dovrà farsi carico il Consiglio di amministrazione del Collegio per la ricerca e la sperimentazione in agricoltura, allorchè procederà alla definizione dei contenuti dello statuto e del regolamento di organizzazione e funzionamento del nuovo ente nazionale e delle sue articolazioni, in attuazione dell'art.7 del medesimo decreto di riforma.

E ciò in quanto il problema della “misurazione”⁴¹ dell'attività di ricerca e della valutazione critica dei risultati della stessa, permane quale problema primario da affrontare in tutta la sua rilevanza, pur nella consapevolezza della difficoltà di rinvenire idonei meccanismi e strumenti.

Nota 41

Può ricordarsi in proposito che è da anni che si tenta di elaborare degli “indicatori di scienza e tecnologia” che possano fornire indicazioni di vario tipo sull'attività di ricerca di istituzioni e enti o di Paesi che siano idonei a rappresentare, mediante misure di quantità e di



D. D'Anna
12/11/1999


qualità, punti di forza e di debolezza della ricerca, delle sue dinamiche ed i legami con lo sviluppo tecnologico. Ciò si è cercato di fare o riportando i mezzi utilizzati (risorse finanziarie, entità numerica del personale impiegato, etc.) con i risultati prodotti (brevetti, altre innovazioni registrate, pubblicazioni, etc.) o confrontando determinate grandezze o esprimendo in termini quantitativi grandezze caratterizzanti la ricerca degli organismi di riferimento(cfr. "Rapporto NOMISMA 1995 sull'agricoltura italiana", Roma 1996, pagg. 110 e 111)." "

La seduta è tolta alle ore 15.00

Letto e approvato.

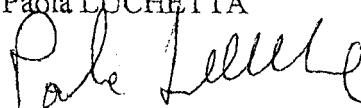
IL PRESIDENTE

dott. Francesco D'ANNA



IL COMPONENTE

dott.ssa Paola LUCHETTA



BILANCIO CONSUNTIVO

XIV LEGISLATURA - DISEGNI DI LEGGE E RELAZIONI - DOCUMENTI

CAPITOLO	G E S T I O N E D E I R E S I D U I A T T I V I					G E S T I O N E D I C A S S A				TOTALE DEI RESIDUI ATTIVI AL TERMINE DELL'ESERCIZIO	
	RESIDUI ALL'INIZIO DELL'ESERCIZIO	RISCOSSI	RIMASTI DA RISCUTTERE	TOTALI	VARIAZIONI		PREVISIONI	RISCOSSIONI	DIFFERENZE RISPETTO ALLE PREVISIONI		
					IN +	IN -			IN +		IN -
CODICE	13	14	15 (16-14)	16 (14+15)	17 (16-13)	18 (13-16)	19	20	21 (20-19)	22 (19-20)	23 (9+15)
TIT. 1											
101010											
102010											
TIT. 2											
203010											
203020	120.000.000	51.000.000	57.300.000	110.300.000	9.700.000		800.000.000	800.000.000	69.000.000		59.300.000
203025	119.100.585	119.100.585	99.000.000	119.100.585			119.100.585	119.100.585	506.074.400		506.074.400
203026	99.000.000		99.000.000	99.000.000							
203027	34.650.000	34.650.000		34.650.000			34.650.000	34.650.000	575.074.400		565.374.400
Tot. Cat. 3	372.750.585	204.750.585	158.300.000	363.050.585	9.700.000		1.579.824.985	1.004.750.585			
204010											
206010											
20601A	260.000.000		260.000.000	260.000.000			260.000.000	260.000.000	260.000.000		260.000.000
20601B							540.000.000	54.000.000	486.000.000		486.000.000
20601C							90.000.000	90.000.000	90.000.000		90.000.000
20601D							32.400.000	32.400.000	32.400.000		32.400.000
20601E											
20601H	26.800.000	26.800.000		26.800.000			26.800.000	26.800.000			

XIV LEGISLATURA - DISEGNI DI LEGGE E RELAZIONI - DOCUMENTI

CAPITOLO	G E S T I O N E D E I R E S I D U I A T T I V I				G E S T I O N E D I C A S S A				TOTALE DEI RESIDUI ATTIVI AL TERMINE DELL'ESERCIZIO		
	RESIDUI ALL'INIZIO DELL'ESERCIZIO	RISCOSSI	RIMASTI DA RISCOPIERE	TOTALI	V A R I A Z I O N I		PREVISIONI	RISCOSSIONI		D I F F E R E N Z E R I S P E T T O A L L E P R E V I S I O N I	
					IN +	IN -				IN +	IN -
CODICE	13	14	15 (16-14)	16 (14+15)	17 (16-13)	18 (13-16)	19	20	21 (20-19)	22 (19-20)	23 (19+15)
26601N	26.382.631	20.330.835	6.051.796	26.382.631			26.382.631	20.330.835		6.051.796	6.051.796
266010	83.326.535	26.619.057	56.707.478	83.326.535			83.326.535	26.619.057		56.707.478	56.707.478
26601R							9.000.000		9.000.000		9.000.000
26601X	28.084.196	21.432.904	6.651.292	28.084.196			28.084.196	21.432.904		6.651.292	6.651.292
26601Y	67.702.890	58.039.673	9.663.107	67.702.890			67.702.890	58.039.673		9.663.107	9.663.107
Tot. Cat. 6	492.296.162	153.222.489	339.073.673	492.296.162			1.163.696.162	207.222.489		956.473.673	956.473.673
TOT. III. 2	865.046.747	357.973.074	497.373.673	855.346.747		9.700.000	2.743.521.147	1.211.973.074	18.513.404	1.531.548.073	1.521.848.073
III. 3											
307010	1.085.400	1.085.400		1.085.400			20.085.400	11.186.708		8.898.692	8.010.867
307011	74.316.548	74.316.548		74.316.548			369.316.548	292.334.972		76.981.576	79.294.126
307030	29.840.017	28.013.780	1.826.237	29.840.017			129.840.017	148.253.421	18.513.404		35.459.221
307040											
Tot. Cat. 7	105.241.965	103.415.728	1.826.237	105.241.965			519.241.965	451.875.101	18.513.404	85.880.268	122.744.214
308010											
308011	275.560	275.560		275.560			2.775.560	2.363.990		411.570	
308020											
308030	861.306	861.306		861.306			1.861.306	861.306		1.000.000	179.752
Tot. Cat. 8	1.136.866	1.136.866		1.136.866			4.636.866	3.225.296		1.411.570	179.752
309010	58.000	58.000		58.000			3.058.000	2.813.731		244.269	91.200
309011	9.615.030	9.615.030		9.615.030			38.615.030	36.666.866		1.948.164	
309030							8.000.000	8.000.000			
Tot. Cat. 9	9.673.030	9.673.030		9.673.030			49.673.030	47.480.597		2.192.433	91.200

XIV LEGISLATURA - DISEGNI DI LEGGE E RELAZIONI - DOCUMENTI

CODICE	DESCRIZIONE	G E S T I O N E D I C O M P E T E N Z A										D I F F E R E N Z E R I S P E T T O A L L E P R E V I S I O N I	
		P R E V I S I O N I			S O M M E A C C E R T A T E			D I F F E R E N Z E R I S P E T T O A L L E P R E V I S I O N I		IN +	IN -		
		I N I Z I A L I	V A R I A Z I O N I		D E F I N I T I V E	R I S C O S S E	R I M A S T E D A R I S C O T T E R E	T O T A L I A C C E R T A T I	I N +			I N -	
			I N A U M E N T O	I N D I M I N U Z I O N E									
C A P I T O L O	T I T O L O	4	5 (7-4)	6 (4-7)	7 (4+5-4)	8	9 (10-8)	10 (8+9)	11 (10-7)	12 (7-10)			
	TITOLO 3 - TOTALE	421.500.000	37.000.000	1.000.000	457.500.000	388.355.370	121.208.929	509.564.299	56.285.175	4.220.876			
	TITOLO 4 - ENTRATE PER ALIENAZIONE DI BENI PATRIMONIALI E RISCOSSIONE DI CREDITI												
	Cat. 12 - ALIENAZIONE DI IMMOBILIZZAZIONI TECNICHE												
412050	- Alienazione immobilizzazioni tecniche	13.000.000			13.000.000	11.679.169	1.645.950	13.345.119	345.119				
412051	- Alienazione bestiame - Azienda Baroncina												
	Cat. 13 - REALIZZO DI VALORI MOBILIARI												
413010	- Realizzo di titoli emessi o garantiti dallo Stato	13.000.000			13.000.000	11.679.169	1.645.950	13.345.119	345.119				
413030	- Riscossioni di buoni postali												
	Cat. 14 - RISCOSSIONE DI CREDITI												
414010	- Estinzione del conto vincolato deposito liquidazione indennità anzianità												
414020	- Prelevamento da depositi vincolati per liquidazione indennità di anzianità												
	TITOLO 5 - ENTRATE DERIVANTI DA TRASFERIMENTI IN CONTO CAPITALE												
	Cat. 15 - TRASFERIMENTI DALLO STATO												
515010	- Finanziamenti del Ministero delle Politiche Agricole e forestali per spese in c/capitale		222.603.840		222.603.840	150.151.360	72.452.480	222.603.840	222.603.840				
515015	- Finanziamenti del Ministero delle Politiche Agricole e Forestali per spese in c/capitale per P.F.												
	TITOLO 6 - ACCENSIONE DI PRESTITI												
	Cat. 20 - ASSUNZIONE DI ALTRI DEBITI FINANZIARI												
650010	- Contrazione di debiti diversi (anticipazione di cassa del Tesoriere)	500.000.000			500.000.000					500.000.000			
	TITOLO 7 - PARTITE DI GIRO												
	Cat. 22 - ENTRATE AVENTI NATURA DI PARTITE DI GIRO												
		500.000.000			500.000.000					500.000.000			
		500.000.000			500.000.000					500.000.000			
		500.000.000			500.000.000					500.000.000			

XIV LEGISLATURA - DISEGNI DI LEGGE E RELAZIONI - DOCUMENTI

CAPITOLO CODICE	G E S T I O N E D E I R E S I D U I A T T I V I				G E S T I O N E D I C A S S A				TOTALE DEI RESIDUI ATTIVI AL TERMINE DELL'ESERCIZIO		
	RESIDUI ALL'INIZIO DELL'ESERCIZIO	RISCOSSI	RIMASTI DA RISCHOTERE	TOTALI	V A R I A Z I O N I		PREVISIONI	RISCOSSIONI		D I F F E R E N Z E R I S P E T T O A L L E P R E V I S I O N I	
					IN +	IN -				IN +	IN -
13	14	15 (16-14)	16 (14+15)	17 (16-13)	18 (13-16)	19	20	21 (20-19)	22 (19-20)	23 (9+15)	
TOT. III. 3 III. 4	116.551.861	114.225.624	1.826.237	116.051.861		573.551.861	502.580.994	18.513.404	89.484.271	123.035.166	
412050											
412051	1.307.240	1.307.240		1.307.240		14.307.240	12.986.409		1.320.831	1.665.950	
Tot. Cat. 12	1.307.240	1.307.240		1.307.240		14.307.240	12.986.409		1.320.831	1.665.950	
413010											
413030											
414010											
414020											
TOT. III. 4 III. 5	1.307.240	1.307.240		1.307.240		14.307.240	12.986.409		1.320.831	1.665.950	
515010	81.706.260	55.822.220	25.371.240	81.193.460	712.800	304.510.100	205.973.580		98.536.520	97.823.720	
515015	108.308.015	108.308.015		108.308.015		108.308.015	108.308.015				
Tot. Cat. 15	190.214.275	164.130.235	25.371.240	189.501.475	712.800	412.818.115	314.281.595		98.536.520	97.823.720	
TOT. III. 5 III. 6	190.214.275	164.130.235	25.371.240	189.501.475	712.800	412.818.115	314.281.595		98.536.520	97.823.720	
620010						500.000.000			500.000.000		
Tot. Cat. 20						500.000.000			500.000.000		
TOT. III. 6 III. 7						500.000.000			500.000.000		

XIV LEGISLATURA - DISEGNI DI LEGGE E RELAZIONI - DOCUMENTI

CODICE	DESCRIZIONE	B E S T I O N E D I C O M P E T E N Z A										DIFFERENZE	
		P R E V I S I O N I			S O M M E A C C E R T A T E			R I S P E T T O A L L E P R E V I S I O N I					
		INIZIALI	V A R I A Z I O N I		DEFINITIVE	RISORSE	RIMASTE DA RISCOUTERE	TOTALI ACCERTATI	IN +	IN -	R I S P E T T O A L L E P R E V I S I O N I		
			IN AUMENTO	IN DIMINUIZIONE							IN +	IN -	
		4	5 (7-4)	6 (4-7)	7 (4+5-6)	8	9 (10-8)	10 (8+9)	11 (10-7)	12 (7-10)			
722010	- Ritenute erariali	93.000.000			93.000.000	62.720.035			62.720.035			30.279.965	
722011	- Ritenute erariali - Azienda Agricola Baramcina	18.000.000			18.000.000	13.472.201			13.472.201			4.527.799	
722020	- Ritenute previdenziali ed assistenziali	49.000.000			49.000.000	38.153.896			38.153.896			10.846.104	
722040	- Recupero anticipazione fondo economato	3.000.000			3.000.000		3.000.000		3.000.000				
722080	- Recupero anticipazioni varie	30.000.000			30.000.000	184.165.140			184.165.140		154.165.140	30.000.000	
	- Totale Categoria 22 -	193.000.000			193.000.000	298.511.272			298.511.272		154.165.140	45.653.868	
	- TOTALE TITOLO 7 -	193.000.000			193.000.000	298.511.272			298.511.272		154.165.140	45.653.868	

XIV LEGISLATURA - DISEGNI DI LEGGE E RELAZIONI - DOCUMENTI

CAPITOLO	G E S T I O N E D E I R E S I D U I A T T I V I				G E S T I O N E D I C A S S A				TOTALE DEI RESIDUI ATTIVI AL TERMINE DELL'ESERCIZIO		
	RESIDUI ALL'INIZIO DELL'ESERCIZIO	RISCOSSI	RIMASTI DA RISCOUERE	TOTALI	V A R I A Z I O N I		PREVISIONI	RISCOSSIONI		D I F F E R E N Z E R I S P E T T O A L L E P R E V I S I O N I	
					IN +	IN -				IN +	IN -
	13	14	15 (16-14)	16 (14+15)	17 (16-13)	18 (13-16)	19	20	21 (20-19)	22 (19-20)	23 (9+15)
722010	139.497	139.497		139.497			93.139.497	62.859.532		30.279.965	
722011							18.000.000	13.472.201		4.527.799	
722020							49.000.000	38.153.896		10.846.104	
722060	3.000.000	3.000.000		3.000.000			6.000.000	3.000.000		3.000.000	
722080	1.315.000		1.315.000	1.315.000			31.315.000	184.165.140	152.850.140		1.315.000
Tot. Col. 22	4.454.497	3.139.497	1.315.000	4.454.497			197.454.497	301.650.769	152.850.140	48.653.868	4.315.000
TOT. TIT. 7	4.454.497	3.139.497	1.315.000	4.454.497			197.454.497	301.650.769	152.850.140	48.653.868	4.315.000

XIV LEGISLATURA - DISEGNI DI LEGGE E RELAZIONI - DOCUMENTI

BILANZI

CAPITOLO CODICE	GESTIONE DEI RESIDUI ATTIVI					GESTIONE DI CASSA					TOTALE DEI RESIDUI ATTIVI AL TERMINE DELL'ESERCIZIO
	RESIDUI ALL'INIZIO DELL'ESERCIZIO	RISCOSSI	RIMASTI DA RISCUOTERE	TOTALI	VARIAZIONI		PREVISIONI	RISCOSSIONI	DIFFERENZE RISPETTO ALLE PREVISIONI		
					IN +	IN -			IN +	IN -	
	13	14	15 (14-14)	16 (14+15)	17 (16-13)	18 (13-16)	19	20	21 (20-19)	22 (19-20)	23 (9+15)
Riep. titoli											
- TITOLO 2 -	865.046.747	357.973.074	497.373.673	855.346.747		9.700.000	2.743.521.147	1.211.973.074		1.531.546.073	1.521.848.073
- TITOLO 3 -	116.051.861	114.225.624	1.826.237	116.051.861			573.551.861	502.580.994	18.513.404	89.464.271	123.035.166
- TITOLO 4 -	1.307.240	1.307.240	25.371.240	1.307.240		712.800	14.307.240	12.986.499		1.320.831	1.665.950
- TITOLO 5 -	190.214.275	164.130.235		189.501.475			412.818.115	314.281.595		98.536.520	97.823.720
- TITOLO 6 -							500.000.000			500.000.000	
- TITOLO 7 -	4.454.497	3.139.497	1.315.000	4.454.497			197.454.497	301.650.769	152.850.140	48.653.868	4.315.000
TOTALE GENER.	1.177.074.620	640.775.670	525.886.150	1.166.661.820		10.412.800	4.441.652.860	2.343.472.841	171.363.544	2.269.543.563	1.748.587.909

XIV LEGISLATURA - DISEGNI DI LEGGE E RELAZIONI - DOCUMENTI

D.F.E.E.

CODICE	DESCRIZIONE	DI C O M P E T E N Z A									
		P R E V I S I O N I				S O M M E I M P E G N A T E			D I F F E R E N Z E R I S P E T T O A L L E P R E V I S I O N I		
		I N I Z I A L I	V A R I A Z I O N I		D E F I N I T I V E	P A G A T E	R I M A S T E D A P A G A R E	T O T A L I I M P E G N I	I N +		I N -
			I N A U M E N T O	I N O R T R I N I Z I O N E					1 1 (10-7)	1 2 (7-10)	
4	5 (7-4)	6 (4-7)	7 (4+5+6)	8	9 (10-8)	10 (8+9)	11 (10-7)	12 (7-10)			
TITOLO 1 - SPESE CORRENTI											
Cat. 1 - SPESE PER GLI ORGANI DELL'ENTE											
101010	- Compensi al Presidente										
101020	- Compensi ai Componenti il Consiglio di Amministrazione	11.700.000					11.700.000	10.988.000		10.988.000	712.000
101030	- Compensi ai Componenti il Collegio dei Revisori dei Conti	8.900.000					8.900.000	8.250.000		8.250.000	650.000
101040	- Compensi ai Componenti il Comitato Scientifico	200.000					200.000				200.000
101050	- Indennità e rimborso spese di trasporto agli Organi istituzionali	17.500.000					17.500.000	13.179.180	612.080	13.791.260	3.708.740
Cat. 2 - ONERI PER IL PERSONALE IN ATTIVITA' DI SERVIZIO											
102010	- Stipendi ed altri assegni fissi a personale impiegatizio										
102016	- Stipendi ed altri assegni fissi a personale impiegatizio c/Microflora Autoclava	58.000.000	115.000.000				173.000.000	58.000.000		58.000.000	115.000.000
10201A	- Stipendi ed altri assegni fissi a personale impiegatizio c/ Progetto P.O.H.	179.500.000		547.992			178.952.008	85.939.791		85.939.791	93.012.217
10201B	- Stipendi ed altri assegni fissi a personale impiegatizio c/ SITIA YONO		112.000.000				112.000.000	22.336.209		22.336.209	89.663.791
10201H	- Stipendi ed altri assegni fissi a personale impiegatizio c/WALLE TROMPTA	12.900.000	1.312.578				14.212.578	14.212.578		14.212.578	
10201I	- Stipendi ed altri assegni fissi a personale impiegatizio c/progetto PL-1404	4.700.000		755.035			3.944.965	3.944.965		3.944.965	
10201L	- Stipendi ed altri assegni fissi a personale impiegatizio c/progetto PROFILE-80	18.500.000		119.015			18.380.985	15.911.694		15.911.694	2.469.291
10201Y	- Stipendi ed altri assegni fissi a personale impiegatizio c/ Progetto BRITE-EURAM-III	15.000.000		482.761			14.517.039	14.517.039		14.517.039	
102020	- Stipendi ed altri assegni fissi a personale operario	75.000.000		5.000.000			70.000.000	68.289.438		68.289.438	1.710.562
102021	- Stipendi ed altri assegni fissi a personale operario - Azienda Agricola Baroncina	63.200.000	2.000.000				65.200.000	65.200.000		65.200.000	
10202B	- Stipendi ed altri assegni fissi a personale operario c/ SITIA YONO		16.000.000				16.000.000	5.762.824		5.762.824	10.237.176
10202C	- Stipendi ed altri assegni fissi a personale operario c/CONSENSIO GORGONZOLA		16.000.000				16.000.000				16.000.000
102040	- Compensi per lavoro straordinario al personale operario	2.900.000	2.000.000				4.900.000	3.660.529		3.660.529	1.239.471
102041	- Compensi per lavoro straordinario al personale operario c/Baroncina	7.000.000	2.000.000				9.000.000	9.000.000		9.000.000	

XIV LEGISLATURA - DISEGNI DI LEGGE E RELAZIONI - DOCUMENTI

CAPITOLO CODICE	GESTIONE DEI RESIDUI PASSIVI					GESTIONE DI CASSA				TOTALE DEI RESIDUI PASSIVI AL TERMINE DELL'ESERCIZIO	
	RESIDUI ALL'INIZIO DELL'ESERCIZIO	PAGATI	RIMASTI DA PAGARE	TOTALI	VARIAZIONI		PREVISIONI	PAGAMENTI	DIFFERENZE RISPETTO ALLE PREVISIONI		
					IN +	IN -			IN +		IN -
	13	14	15 (16-14)	16 (14+15)	17 (16-13)	18 (13-16)	19	20	21 (20-19)	22 (19-20)	23 (9+15)
Tot. 1											
101010							11.700.000	10.988.000		712.000	
101020							10.715.000	10.065.000		650.000	
101030	1.815.000	1.815.000		1.815.000			200.000			200.000	
101040							18.092.700	13.771.880		4.320.820	
101050	592.700	592.700		592.700			40.707.700	34.824.860		5.882.820	512.080
Tot. Cat. 1	2.407.700	2.407.700		2.407.700							512.080
102010							173.000.000	58.000.000		115.000.000	
102016							178.952.008	85.939.791		93.012.217	
10201A							112.000.000	22.336.209		89.663.791	
10201B							14.212.578	14.212.578			
10201H							3.944.965	3.944.965			
10201N							18.380.985	15.911.694		2.469.291	
10201G							14.517.039	14.517.039			
10201Y							70.000.000	68.289.438		1.710.562	
102020							65.200.000	65.200.000			
102021							16.000.000	5.762.824		10.237.176	
10202B							16.000.000			16.000.000	
10202C							4.900.000	3.660.529		1.239.471	
102040							9.000.000	9.000.000			

XIV LEGISLATURA - DISEGNI DI LEGGE E RELAZIONI - DOCUMENTI

SPESA

CODICE	DESCRIZIONE	PREVISIONI					SOMME IMPEGNATE			DIFFERENZE RISPETTO ALLE PREVISIONI	
		INIZIALI	VARIAZIONI		DEFINITIVE	PAGATE	RIMASTE DA PAGARE	TOTALI IMPEGNI	IN +	IN -	
			IN AUMENTO	IN DIMINUIZIONE							
		4	5 (7-4)	6 (4-7)	7 (4+5-6)	8	9 (10-8)	10 (8+9)	11 (10-7)	12 (7-10)	
102050	- Indennità e rimborso spese di trasporto per missile ni in territorio nazionale	7.000.000	10.000.000		17.000.000	13.376.350	418.400	13.794.750		3.205.250	
102056	- Indennità e rimborso spese di trasporto per missile ni in territorio nazionale c/Microflora Autoctona	8.000.000	10.000.000		18.000.000	3.816.490		3.816.490		14.183.510	
102057	- Indennità e rimborso spese di trasporto per missile ni in territorio nazionale c/ progetto CAMIARA	8.276.370			8.276.370	4.010.430		4.010.430		4.265.940	
10205A	- Indennità e rimborso spese di trasporto per missile ni in territorio nazionale c/ Progetto P.O.H.		2.000.000		2.000.000					2.000.000	
10205C	- Indennità e rimborso spese di trasporto per missile ni in territorio nazionale c/CONSORZIO GORGONZOLA		2.000.000		2.000.000					2.000.000	
10205D	- Indennità e rimborso spese di trasporto per missile ni in territorio nazionale c/COINTEX		2.000.000		2.000.000					2.000.000	
10205H	- Indennità e rimborso spese di trasporto per missile ni in territorio nazionale c/WALLE TROMPIA	10.000.000	6.000.000		16.000.000	14.696.238		14.696.238		1.303.762	
102060	- Indennità e rimborso spese di trasporto per missile ni all'estero		14.000.000		14.000.000	12.998.092		12.998.092		1.001.908	
102068	- Indennità e rimborso spese di trasporto per missile ni all'estero c/ SITTA YOMO	9.000.000			9.000.000	8.413.553		8.413.553		586.447	
10206C	- Indennità e rimborso spese di trasporto per missile ni all'estero c/CONSORZIO GORGONZOLA	1.931.760			1.931.760					1.931.760	
10206H	- Indennità e rimborso spese di trasporto per missile ni all'estero c/ Valle Trompia	7.166.227			7.166.227	6.224.318		6.224.318		944.909	
10206I	- Indennità e rimborso spese di trasporto per missile ni all'estero c/progetto PL97-1404	3.047.703			3.047.703	2.578.544		2.578.544		469.159	
10206E	- Indennità e rimborso spese di trasporto per missile ni all'estero c/progetto PROFILE-40	37.000.000		2.500.000	34.500.000	23.470.522		23.470.522		11.029.478	
10206D	- Indennità e rimborso spese di trasporto per missile ni all'estero c/progetto PL97-1435-1403	32.000.000	2.000.000		34.000.000	18.096.071		18.096.071		15.903.929	
10206J	- Oneri previdenziali ed assistenziali a carico dell'Ente										
10206K	- Oneri previdenziali ed assistenziali a carico dell'Ente - Azienda Agricola Baroncina										
10206L	- Oneri previdenziali ed assistenziali c/ P.F. 1										
10206M	- Oneri previdenziali ed assistenziali a carico dell'Ente c/Microflora Autoctona	24.000.000	40.000.000		64.000.000	19.215.275		4.784.725		24.000.000	
10206N	- Oneri previdenziali ed assistenziali a carico dell'Ente c/ progetto CAMIARA		569.334		569.334	29.954.778		4.120.906		41.493.650	
10206O	- Oneri previdenziali ed assistenziali a carico dell'Ente c/ Progetto P.O.H.	75.000.000			75.000.000	8.614.300		3.520.155		39.859.545	
10206P	- Oneri previdenziali ed assistenziali a carico dell'Ente c/ SITTA YOMO		52.000.000		52.000.000					52.000.000	
10206Q	- Oneri previdenziali ed assistenziali a carico dell'Ente c/CONSORZIO GORGONZOLA		6.000.000		6.000.000					6.000.000	
10206R	- Oneri previdenziali ed assistenziali a carico dell'Ente c/WALLE TROMPIA	6.200.000	759.501		6.959.501	6.950.276		6.950.276		9.225	

XIV LEGISLATURA - DISEGNI DI LEGGE E RELAZIONI - DOCUMENTI

CAPITOLO	G E S T I O N E D E I R E S I D U I P A S S I V I					G E S T I O N E D I C A S S A			TOTALE DEI RESIDUI PASSIVI AL TERMINE DELL'ESERCIZIO		
	RESIDUI ALL'INIZIO DELL'ESERCIZIO	PAGATI	RIMASTI DA PAGARE	V A R I A Z I O N I		PREVISIONI	PAGAMENTI	D I F F E R E N Z E R I S P E T T O A L L E P R E V I S I O N I			
				IN +	IN -			IN +		IN -	
CODICE	13	14	15 (16-14)	16 (14+15)	17 (16-13)	18 (13-16)	19	20	21 (20-19)	22 (19-20)	23 (9+15)
102050	3.221.820	3.221.820		3.221.820			20.221.820	16.598.170		3.623.650	418.600
102056							18.000.000	3.816.490		14.183.510	
102057	1.855.040	1.855.040		1.855.040			1.855.040	1.855.040			
10205A							8.276.370	4.010.430		4.265.940	
10205C							2.000.000			2.000.000	
10205D							2.000.000			2.000.000	
10205H							2.000.000	2.000.000			
102060							16.000.000	14.696.238		1.303.762	
10206B							14.000.000	12.998.092		1.001.908	
10206C							14.000.000			14.000.000	
10206H							9.000.000	8.413.553		586.447	
10206N							1.931.760			1.931.760	
10206Q							7.166.227	6.221.318		944.909	
10206X							3.047.703	2.578.544		469.159	
102080	7.965.229	7.965.229		7.965.229			42.465.229	31.435.751		11.029.478	11.029.478
102081	15.585.650	15.585.650		15.585.650			49.585.650	33.681.721		15.903.929	15.588.369
102085							64.000.000	19.215.275		44.784.725	4.784.725
102086							4.082.195	3.082.195			
102087	4.082.195	4.082.195		4.082.195			77.732.281	32.117.725		45.614.556	4.120.966
10208A	2.162.947	2.162.947		2.162.947			52.000.000	8.614.300		43.385.700	3.526.155
10208B							6.000.000			6.000.000	
10208C							8.236.749	8.227.524		9.225	
10208H	1.277.248	1.277.248		1.277.248							

XIV LEGISLATURA - DISEGNI DI LEGGE E RELAZIONI - DOCUMENTI

CODICE	DESCRIZIONE	B E S T I O N E D I C O M P E T E N Z A										D I F F E R E N Z E R I S P E T T O A L L E P R E V I S I O N I		
		P R E V I S I O N I		S O M M E I N P E G N A T E			S O M M E I N P E G N A T E					D I F F E R E N Z E R I S P E T T O A L L E P R E V I S I O N I		
		INIZIALI	IN AUMENTO	IN DIMINUIZIONE	DEFINITIVE	PAGATE	RIMASTE DA PAGARE	TOTALI IMPEGNI	IN +	IN -				
	4	5 (7-4)	6 (4-7)	7 (4+5-6)	8	9 (10-8)	10 (8+9)	11 (10-7)	12 (7-10)					
10208N	- Oneri previdenziali ed assistenziali a carico dell'Ente c/progetto PL97-1404	2.350.000		167.599	2.182.401	2.182.401	2.182.401							
10208B	- Oneri previdenziali ed assistenziali a carico dell'Ente c/progetto PROFILE-00	9.200.000		49.453	9.150.547	6.687.063	6.687.063							2.463.484
10208X	- Oneri previdenziali ed assistenziali a carico dell'Ente c/progetto PL97-1435-1403	7.500.000		21.963	7.478.037	7.478.037	7.478.037							
10208Y	- Oneri previdenziali ed assistenziali a carico dell'Ente c/ Progetto BRITE-EURAM-III													
102090	- Altri oneri sociali a carico dell'Ente													
102100	- Corsi per il personale e partecipazione alla spesa per corsi indetti da Enti, Istit. ed Admin. varie - Totale Categoria 2 -	686.372.060	425.641.413	9.644.018	1.102.369.455	557.534.805	37.438.033	576.972.828						505.396.617
103010	- Pensioni a carico dell'Ente													
104020	Cat. 4 - SPESE PER L'ACQUISTO DI BENI DI CONSUMO E DI SERVIZI	59.000.000	2.000.000		61.000.000	59.570.000	1.330.000	61.000.000						
104020	- Spese per acqua, gas, energia elettrica													
104021	- Spese per acqua, gas, energia elettrica - Azienda Agricola Baroncina	17.100.000			17.100.000	12.400.000	2.004.000	14.604.000						2.696.000
104026	- Spese per acqua, gas, energia elettrica c/microfiora Autactona	6.000.000	10.000.000	2.260.000	13.740.000	2.458.000	1.382.000	3.740.000						10.000.000
10402A	- Spese per acqua, gas, energia elettrica c/ Progetto P.O.N.	10.000.000		700.000	9.300.000	2.840.000	388.000	3.228.000						6.072.000
104030	- Spese per il riscaldamento	43.000.000	20.000.000		63.000.000	41.917.000	19.955.000	61.852.000						1.143.000
10403C	- Spese per il riscaldamento c/CONSORZIO GORGONZOLA		10.000.000		10.000.000									10.000.000
10403D	- Spese per il riscaldamento c/CDINEX		5.400.000		5.400.000									5.400.000
104040	- Canoni vari (pulizia locali, vigilanza notturna, etc.)	54.050.000			54.050.000	49.428.000	4.284.000	53.712.000						388.000
104050	- Premi di assicurazione contro rischi, incendio, furti ed altri	7.300.000	3.000.000		10.300.000	9.871.900		9.871.900						428.100
104051	- Premi di assicurazione contro rischi, incendio, furti ed altri - Azienda Agricola Baroncina	3.200.000			3.200.000	3.010.000		3.010.000						190.000
104060	- Spese postali, telegrafiche, telefoniche, spedizione, svincoli, etc.	45.800.000			45.800.000	28.200.545	756.000	28.956.545						16.843.455
104061	- Spese postali, telegrafiche, telefoniche, spedizione, svincoli, etc. - Azienda Agricola Baroncina	1.000.000	350.000		1.350.000	1.298.000		1.298.000						52.000
104066	- Spese postali, telegrafiche, telefoniche, spedizione, svincoli c/ Microfiora Autactona	4.000.000	15.000.000		21.000.000	5.000.000		5.000.000						16.000.000

XIV LEGISLATURA - DISEGNI DI LEGGE E RELAZIONI - DOCUMENTI

CAPITOLO CODICE	G E S T I O N E D E I R E S I D U I P A S S I V I				G E S T I O N E D I C A S S A				TOTALE DEI RESIDUI PASSIVI AL TERMINE DELL'ESERCIZIO		
	RESIDUI ALL'INIZIO DELL'ESERCIZIO	PAGATI	RIMASTI DA PAGARE	TOTALI	V A R I A Z I O N I		PREVISIONI	PAGAMENTI		D I F F E R E N Z E R I S P E T T O A L L E P R E V I S I O N I	
					IN +	IN -				IN +	IN -
13	14	15 (16-14)	16 (14+15)	17 (16-13)	18 (13-16)	19	20	21 (20-19)	22 (19-20)	23 (9+15)	
10208N	1.022.448	1.022.448		1.022.448		3.204.849	3.204.849				
102088	1.622.452	1.622.452		1.622.452		10.772.999	8.309.515		2.463.484		
10208X											
10208Y	3.558.244	3.558.244		3.558.244		11.036.281	11.036.281				
102090											
102100											
Tot. Cat. 2	42.353.273	42.353.273		42.353.273		1.144.722.728	599.888.078		544.834.650	39.438.053	
103810											
104020	3.446.000	3.446.000		3.446.000		64.446.000	63.116.000		1.330.000	1.330.000	
104021	996.000	996.000		996.000		18.096.000	13.396.000		4.700.000	2.004.000	
104026	2.260.000	2.260.000		2.260.000		16.000.000	4.718.000		11.282.000	1.282.000	
104029	700.000	700.000		700.000		10.000.000	3.540.000		6.460.000	388.000	
104030	10.373.000	10.373.000		10.373.000		73.573.000	52.290.000		21.083.000	19.935.000	
10403C						10.000.000			10.000.000		
10403D						5.400.000			5.400.000		
104040	4.284.000	4.284.000		4.284.000		58.334.000	53.712.000		4.622.000	4.284.000	
104050						10.300.000	9.871.900		428.100		
104051						3.200.000	3.010.000		190.000		
104060	4.145.380	4.145.380		4.145.380		49.945.380	32.345.925		17.599.455	756.000	
104061						1.350.000	1.298.000		52.000		
104066						21.000.000	5.000.000		16.000.000		

XIV LEGISLATURA - DISEGNI DI LEGGE E RELAZIONI - DOCUMENTI

SPESA

CODICE	DESCRIZIONE	CAPITOLI						GESTIONE DI COMPETEZA				DIFFERENZE RISPETTO ALLE PREVISIONI	
		INITIALI	PREVISIONI		DEFINITIVE	SOMME IMPEGNATE		RIMASTE DA PAGARE	TOTALI IMPEGNI	IN +	IN -	RISPERIMENTI	
			IN AUMENTO	IN DIMINUIZIONE		PAGATE	PAGARE					IN +	IN -
4	5 (7-4)	6 (4-7)	7 (4+5-6)	8	9 (10-8)	10 (8+9)	11 (10-7)	12 (7-10)					
10406A	- Spese postali, telegrafiche, telefoniche, spedizioni, svicoli etc. c/ Progetto P.O.H.	10.000.000			10.000.000	2.671.000	2.671.000					7.329.000	
10406B	- Spese postali, telegrafiche, telefoniche, spedizioni e svicoli c/ SIIIA YOMO	3.000.000	12.000.000		12.000.000	3.000.000	3.000.000					12.000.000	
10406H	- Spese postali, telegrafiche, telefoniche, spedizioni, svicoli etc. c/ Valle Trompia	556.355			556.355	556.355	556.355						
10406G	- Spese postali, telegrafiche, telefoniche, spedizioni e svicoli c/progetto PROFILE-80	1.350.000			1.350.000	920.000	920.000					430.000	
104070	- Spese per l'acquisto di pubblicazioni di frequente consultazione e per uso ufficio	8.300.000	18.000.000		26.300.000	8.110.530	1.838.000	9.948.530				14.351.470	
104080	- Spese per stampa annali, monografie, bollettini, estratti, rilegatura libri	12.500.000			12.500.000	4.942.030	3.457.340	8.399.970				4.100.030	
10409B	- Spese per l'acquisto di materiale di consumo economico c/ SIIIA YOMO	39.884.004	20.567.484	1.398.624	79.852.864	30.692.227	28.051.376	78.743.605				4.000.000	
104100	- Spese per l'acquisto di materiale di consumo di carattere tecnico	30.000.000	70.000.000		100.000.000	25.374.240	25.374.240					309.259	
104105	- Spese per l'acquisto di materiale di consumo di carattere tecnico c/ PFI											74.625.760	
104106	- Spese per l'acquisto di materiale di consumo di carattere tecnico c/Microflora Autortona												
104107	- Spese per l'acquisto di materiale di consumo di carattere tecnico c/ progetto CHIARA												
104108	- Spese per l'acquisto di materiale di consumo di carattere tecnico c/ Progetto P.O.H.	143.000.000		6.244.500	136.755.500	33.268.980	756.000	34.024.980				102.731.420	
10410B	- Spese per l'acquisto di materiale di consumo di carattere tecnico c/ SIIIA YOMO		30.000.000		30.000.000	765.600	765.600					29.234.400	
10410C	- Spese per l'acquisto di materiale di consumo di carattere tecnico c/CONSORZIO GORGONZOLA		30.000.000		30.000.000							30.000.000	
10410D	- Spese per l'acquisto di materiale di consumo di carattere tecnico c/COIREX		6.000.000		6.000.000							6.000.000	
10410E	- Spese per l'acquisto di materiale di consumo di carattere tecnico c/ERM												
10410H	- Spese per l'acquisto di materiale di consumo di carattere tecnico c/ Valle Trompia	10.000.000	1.155.365		11.155.365	11.140.530	11.140.530					14.835	
10410N	- Spese per l'acquisto di materiale di consumo di carattere tecnico c/progetto PL97-1404	1.500.000		324.475	1.175.525	1.175.525	1.175.525						
10410G	- Spese per l'acquisto di materiale di consumo di carattere tecnico c/progetto PROFILE-80	27.000.000	1.358.761		28.358.761	6.707.760	6.707.760					21.449.001	
10410R	- Spese per l'acquisto di materiale di consumo di carattere tecnico c/PARMAIAT	5.500.000	2.620.500		8.120.500	5.468.820	2.603.040	8.071.860				48.640	
10410X	- Spese per l'acquisto di materiale di consumo di carattere tecnico c/progetto PL97-1435-1403	7.000.000	532.300		7.532.300	6.855.870	251.000	7.086.870				445.430	
10410Y	- Spese per l'acquisto di materiale di consumo di carattere tecnico c/ Progetto BRITTE-EURAM-III	3.500.000		171.930	3.328.070	3.327.180	3.327.180					890	

XIV LEGISLATURA - DISEGNI DI LEGGE E RELAZIONI - DOCUMENTI

CAPITOLO CODICE	G E S T I O N E D E I R E S I D U I P A S S I V I				G E S T I O N E D I C A S S A				TOTALE DEI RESIDUI PASSIVI AL TERMINE DELL'ESERCIZIO		
	RESIDUI ALL'INIZIO DELL'ESERCIZIO	PAGATI	RIMASTI DA PAGARE	TOTALI	V A R I A Z I O N I		PREVISIONI	PAGAMENTI		D I F F E R E N Z E R I S P E T T O A L L E P R E V I S I O N I	
					IN +	IN -				IN +	IN -
13	14	15 (16-14)	16 (14+15)	17 (16-13)	18 (13-16)	19	20	21 (20-19)	22 (19-20)	23 (9+15)	
10406A						10.000.000	2.671.000		7.329.000		
10406B						12.000.000			12.000.000		
10406H						3.000.000	3.000.000				
10406G						556.355	556.355				
104070						1.350.000	920.000		430.000		
104080	547.200	602.600		602.600	44.600	26.947.200	8.713.130		18.234.070	1.358.000	
104090	4.013.360	4.013.360		4.013.360		16.513.360	8.955.990		7.557.370	3.457.340	
10409B						4.000.000			4.000.000		
104100	28.828.940	28.828.940		28.828.940		107.881.804	79.521.167		28.360.637	28.051.378	
104105											
104106						100.000.000	25.374.240		74.625.760		
104107	9.751.220	9.751.220		9.751.220		9.751.220	9.751.220				
10410A	9.002.020	9.002.020		9.002.020		145.757.520	42.270.100		103.487.420	756.000	
10410B						30.000.000	765.600		29.234.400		
10410C						30.000.000			30.000.000		
104100						6.000.000			6.000.000		
104106	2.354.400	2.354.400		2.354.400		2.354.400	2.354.400				
10410H						11.155.365	11.140.530		14.835		
10410N	1.234.400	1.234.400		1.234.400		2.409.925	2.409.925				
10410M						28.358.951	6.909.960		21.449.001		
10410R						8.120.500	5.468.820		2.651.680	2.603.040	
10410X	3.728.000	3.728.000		3.728.000		11.260.300	10.583.870		676.430	231.000	
10410Y	1.085.000	1.085.000		1.085.000		4.413.070	4.412.180		890		

XIV LEGISLATURA - DISEGNI DI LEGGE E RELAZIONI - DOCUMENTI

SPSE

CAPITOLO	G E S T I O N E D E I R E S I D U I P A S S I V I					G E S T I O N E D I C A S S A				TOTALE DEI RESIDUI PASSIVI AL TERMINE DELL'ESERCIZIO	
	RESIDUI ALL'INIZIO DELL'ESERCIZIO	PAGATI	RIMASTI DA PAGARE	TOTALI	V A R I A Z I O N I		PREVISIONI	PAGAMENTI	D I F F E R E N Z E R I S P E T T O A L L E P R E V I S I O N I		
					IN +	IN -			IN +		IN -
CODICE	13	14	15 (16-14)	16 (14+15)	17 (16-13)	18 (13-16)	19	20	21 (20-19)	22 (19-20)	23 (9+15)
104226							107.752.460	23.858.569		83.893.891	821.430
104228							6.000.000			6.000.000	
10422R							879.500	879.500			
104231							4.000.000	3.020.787		979.213	914.029
104241	19.754.490	19.754.490		19.754.490			174.754.490	151.000.750		23.753.740	22.032.230
104251	7.073.760	7.073.760		7.073.760			55.073.760	42.498.960		12.574.800	11.940.590
Tot. Cat. 4	237.718.010	223.633.410	13.440.000	237.073.410		644.600	1.791.537.720	1.020.761.052		770.776.668	164.682.307
105010	76.525.000	35.625.000	31.200.000	66.825.000		9.700.000	76.525.000	35.625.000		40.900.000	31.200.000
105020											
Tot. Cat. 5	76.525.000	35.625.000	31.200.000	66.825.000		9.700.000	76.525.000	35.625.000		40.900.000	31.200.000
106016	65.000.000	52.000.000	13.000.000	65.000.000			65.000.000	52.000.000		13.000.000	13.000.000
Tot. Cat. 6	65.000.000	52.000.000	13.000.000	65.000.000			65.000.000	52.000.000		13.000.000	13.000.000
107010	819.436	819.436		819.436			1.819.436	819.436		1.000.000	
107030	400.428	400.428		400.428			1.100.428	617.783		482.645	293.377
Tot. Cat. 7	1.219.864	1.219.864		1.219.864			2.919.864	1.437.219		1.482.645	293.377
108010	5.768.000	5.768.000		5.768.000			126.268.000	42.079.114		84.188.886	1.547.250
108011	77.000	77.000		77.000			9.577.000	9.462.100		114.900	
108016							10.000.000			10.000.000	
10801C							2.000.000			2.000.000	
10801E	13.000.000	13.000.000		13.000.000			13.000.000	13.000.000			
Tot. Cat. 8	18.845.000	18.845.000		18.845.000			160.845.000	64.541.214		96.303.786	1.547.250

XIV LEGISLATURA - DISEGNI DI LEGGE E RELAZIONI - DOCUMENTI

SPESA

CAPITOLO CODICE	G E S T I O N E D E I R E S I D U I P A S S I V I					G E S T I O N E D I C A S S A				TOTALE DEI RESIDUI PASSIVI AL TERMINE DELL'ESERCIZIO	
	RESTOUI ALL'INIZIO DELL'ESERCIZIO	PAGATI	RIMASTI DA PAGARE	TOTALI	V A R I A Z I O N I		PREVISIONI	PAGAMENTI	D I F F E R E N Z E R I S P E T T O A L L E P R E V I S I O N I		
					IN +	IN -			IN +		IN -
13	14	15 (16-14)	16 (14+15)	17 (16-13)	18 (13-16)	19	20	21 (20-19)	22 (19-20)	23 (9+15)	
214020											
215010											
TOT. III. 2 III. 3	144.579.308	139.928.170	5.931.138	145.659.308	720.000	892.740.512	398.357.631		494.382.881	242.703.782	
317010						500.000.000			500.000.000		
Tot. Cat. 17						500.000.000			500.000.000		
TOT. III. 3 III. 4						500.000.000			500.000.000		
421010	15.238.605	15.238.605		15.238.605		108.238.605	71.687.914		36.550.691	6.270.726	
421011	3.052.395	3.052.395		3.052.395		21.052.395	14.415.889		6.636.506	2.108.707	
421020	8.385.357	8.385.357		8.385.357		57.385.357	37.259.779		20.125.578	9.279.474	
421060						3.000.000	3.000.000				
421080						30.000.000	25.767.640		4.232.360	158.397.500	
Tot. Cat. 21	26.676.357	26.676.357		26.676.357		219.676.357	152.131.222		67.545.135	176.056.407	
TOT. III. 4	26.676.357	26.676.357		26.676.357		219.676.357	152.131.222		67.545.135	176.056.407	

SPESE

CODICE	DESCRIZIONE	G E S T I O N E D I C O M P E T E N Z A										D I F F E R E N Z E R I S P E T T O A L L E P R E V I S I O N I					
		P R E V I S I O N I			S O M M E I M P E G N A T E							I N +	I N -				
		I N I Z I A L I	V A R I A Z I O N I		D E F I N I T I V E	P A G A T E	R I M A S T E D A P A G A R E	T O T A L I I M P E G N I									
			I N A U M E N T O	I N D I M I N U Z I O N E													
4	5 (7-4)	6 (4-7)	7 (4+5-6)	8	9 (10-8)	10 (8+9)	11 (10-7)	12 (7-10)									
-	Riepilogo dei titoli -																
-	TITOLO	1.849.481.929	1.042.700.567	44.893.331	2.847.289.165	1.439.620.091	193.523.047	1.633.143.138	226.430	1.214.372.457							
-	TITOLO	204.375.000	541.286.204		746.161.204	258.429.461	236.772.644	495.202.105		250.959.099							
-	TITOLO	500.000.000			500.000.000					500.000.000							
-	TITOLO	193.000.000			193.000.000	125.454.865	176.056.407	301.511.272	154.165.140	45.653.868							
-	TOTALE GENERALE	2.747.356.929	1.583.986.771	44.893.331	4.286.450.369	1.823.504.417	606.352.098	2.429.856.515	154.391.570	2.010.985.424							
-	FONDO VINCOLATO T.F.R.	108.384.004			118.000.000												

IFR anni precedenti	108.384.004	108.384.004
IFR quota anno	9.615.996	9.615.996
TOTALE GENERALE	2.865.356.929	4.404.450.369

XIV LEGISLATURA - DISEGNI DI LEGGE E RELAZIONI - DOCUMENTI

SPESE

CAPITOLO	GESTIONE DEI RESIDUI PASSIVI					GESTIONE DI CASSA				TOTALE DEI RESIDUI PASSIVI AL TERMINE DELL'ESERCIZIO	
	RESIDUI ALL'INIZIO DELL'ESERCIZIO	PAGATI	RIMASTI DA PAGARE	VARIAZIONI		PREVISIONI	PAGAMENTI	DIFFERENZE RISPETTO ALLE PREVISIONI			
				IN +	IN -			IN +	IN -		
CODICE	13	14	15 (16-14)	16 (14+15)	17 (16-13)	18 (13-16)	19	20	21 (20-19)	22 (19-20)	23 (9+15)
RIEP. TITOLI											
- TITOLO 1 -	444.416.847	376.432.247	57.640.000	434.072.247		10.344.600	3.291.706.012	1.816.052.338		1.475.453.674	251.163.047
- TITOLO 2 -	146.579.308	139.928.170	5.931.138	145.859.308		720.000	892.740.572	398.357.631		494.382.881	242.703.782
- TITOLO 3 -							500.000.000			500.000.000	
- TITOLO 4 -	26.676.357	26.676.357	63.571.138	26.676.357			219.676.357	152.131.222		67.545.135	176.056.407
TOTALE BENER.	617.672.512	543.036.774	63.571.138	606.607.912		11.066.600	4.906.122.881	2.366.541.191		2.537.581.690	669.923.236

STRALCIO CONTABILITA'

AZIENDA AGRICOLA BARONCINA

XIV LEGISLATURA - DISEGNI DI LEGGE E RELAZIONI - DOCUMENTI

DISPONIBILITA' DEI CAPITOLI PER PROGETTO PER IL 2000

ENTRATE

PROGETTO 1 - AZ.AGR.BARONCINA

CODICE CAPITOLO	SEZIONE	COMPETENZA						RESIDUI	
		PREVISIONI DEF.	ANN. ACCERTATO	ANN. DA ACCERT.	ANN. RISCOSSO	ANN. DA RISSC.	ANN. RESIDUI	ANN. RISCOSSO	ANN. DA R
307011	1100 LDDI	295.000.000	297.312.550	-2.312.550	218.018.424	79.294.126	74.316.548	74.316.548	
308011	1100 LDDI	2.500.000	2.088.430	411.570	2.088.430		275.560	275.560	
309011	1100 LDDI	29.000.000	27.051.836	1.948.164	27.051.836		9.615.030	9.615.030	
412051	1100 LDDI	13.000.000	13.345.119	-345.119	11.679.169	1.665.950	1.307.240	1.307.240	
722011	1100 LDDI	18.000.000	13.472.201	4.527.799	13.472.201				
TOTALE PROGETTO 1		357.500.000	353.270.136	4.229.864	272.310.060	80.960.076	85.514.378	85.514.378	
DISAVANZO		192.886.996							
TOTALE A PAREGGIO		546.157.132							

XIV LEGISLATURA - DISEGNI DI LEGGE E RELAZIONI - DOCUMENTI

DISPONIBILITA' DEI CAPITOLI PER PROGETTO PER IL 2000
SPESE

PROGETTO 1 - AZ. AGR. BARONCINA

CODICE CAPITOLO	SEZIONE	COMPETENZA						RESIDUI			
		PREVISIONI DEF.	AMM. IMPEGNATO	AMM. DA IMPEGN.	AMM. PAGATO	AMM. DA PAG.	AMM. RESIDUI	AMM. PAGATO	AMM. DA P.		
102021	1100 LODI	65.200.000	65.200.000		65.200.000						
102041	1100 LODI	9.000.000	9.000.000		9.000.000						
102081	1100 LODI	34.000.000	33.654.440	345.560	18.076.071		15.558.369	15.585.650		15.585.650	
104011	1100 LODI										
104021	1100 LODI	17.100.000	14.404.000	2.696.000	12.400.000		2.004.000	996.000		996.000	
104051	1100 LODI	3.200.000	3.010.000	190.000	3.010.000						
104061	1100 LODI	1.350.000	1.298.000	52.000	1.298.000						
104111	1100 LODI	37.000.000	35.584.190	1.415.810	31.673.060		3.711.130	1.829.880		1.829.880	
104131	1100 LODI	11.000.000	11.006.130	-6.130	4.559.730		6.446.400	12.086.800		12.086.800	
104181	1100 LODI	17.500.000	16.291.545	1.208.455	11.983.065		4.308.480	4.553.280		4.553.280	
104191	1100 LODI	65.000.000	63.730.480	1.269.520	53.134.460		10.596.020	9.853.680		9.853.680	
104211	1100 LODI	250.000		250.000							
104231	1100 LODI	4.000.000	3.934.816	65.184	3.020.787		914.029				
104241	1100 LODI	155.000.000	153.278.490	1.721.510	131.246.260		22.032.230	19.754.490		19.754.490	
104251	1100 LODI	48.000.000	47.365.790	634.210	35.625.200		11.940.590	7.073.760		7.073.760	
108011	1100 LODI	9.500.000	9.385.100	114.900	9.385.100			77.000		77.000	
110051	1100 LODI	7.000.000	5.541.950	1.458.050	5.541.950						
212041	1100 LODI	60.000.000	60.000.000		60.000.000		60.000.000	7.200.000		7.200.000	
421011	1100 LODI	10.000.000	13.672.201	4.527.799	11.363.494		2.108.707	3.052.395		3.052.395	
TOTALE PROGETTO 1		562.100.000	546.157.132	15.942.868	406.537.177		139.619.955	82.062.935		82.062.935	

XIV LEGISLATURA - DISEGNI DI LEGGE E RELAZIONI - DOCUMENTI

LISTA VARIAZIONI DI BILANCIO IN ORDINE DI IMMISSIONE PER IL 2000

INDICE	CAPITOLO	DELIBERA	IMPOR TO	NOTE		
PROG. / ENT/SP	CODICE	DESCRIZIONE	NUMERO / DATA	COMPETENZA / CASSA		
VARIAZIONE AVANZO/DISAVANZO FINANZIARIO INIZIALE						
1	1	315010	1	7/ 3/00	138.463.560	138.463.560
		Finanziamenti del Ministero delle Politiche Agricole e forestali per spese in c/capitale				
2	1	315010	1	7/ 3/00	138.463.560	138.463.560
		Finanziamenti del Ministero delle Politiche Agricole e forestali per spese in c/capitale				
3	2	212030	1	7/ 3/00	78.488.760	78.488.760
		Acquisto macchine, attrezzi scientifici ed attrezzature tecniche				
4	2	212030	1	7/ 3/00	78.488.760	78.488.760
		Acquisto macchine, attrezzi scientifici ed attrezzature tecniche				
5	2	214050	1	7/ 3/00	61.373.424	61.373.424
		Ricostruzioni, ripristino, trasformazioni di immobili e relative progettazioni				
6	2	214050	1	7/ 3/00	61.373.424	61.373.424
		Ricostruzioni, ripristino, trasformazioni di immobili e relative progettazioni				
7	2	104100	1	7/ 3/00	-1.398.624	-1.398.624
		Spese per l'acquisto di materiale di consumo di carattere tecnico				
8	2	104100	1	7/ 3/00	-1.398.624	-1.398.624
		Spese per l'acquisto di materiale di consumo di carattere tecnico				
9	2	104190	1	7/ 3/00	3.000.000	3.000.000
		Spese per servizi vari, trasporto, facchinaggio				
10	2	104190	1	7/ 3/00	3.000.000	3.000.000
		Spese per servizi vari, trasporto, facchinaggio				
11	2	107010	1	7/ 3/00	-3.000.000	-3.000.000
		Interessi passivi				
12	2	107010	1	7/ 3/00	-3.000.000	-3.000.000
		Interessi passivi				
13	1	20601B	1	7/ 3/00	540.000.000	540.000.000
		Contributo Contratto di Ricerca SIIIA YOMO				
14	1	20601B	1	7/ 3/00	540.000.000	540.000.000
		Contributo Contratto di Ricerca SIIIA YOMO				
15	2	10201B	1	7/ 3/00	112.000.000	112.000.000
		Stipendi ed altri assegni fissi a personale impiegato c/ SIIIA YOMO				

XIV LEGISLATURA - DISEGNI DI LEGGE E RELAZIONI - DOCUMENTI

LISTA VARIAZIONI DI BILANCIO IN ORDINE DI IMMISSIONE PER IL 2000

INDICE	CAPITOLO	DELIBERA	NUMERO	DATA	COMPETENZA	IMPORTO	NOTE
16	2	102018	1	7/3/00		112.000.000	
PROG.	ENT/SP	CODICE	DESCRIZIONE				CASSA
			Stipendi ed altri assegni fissi a personale impiegatizio c/ SITIA YOMO				
17	2	102028	1	7/3/00	16.000.000		
			Stipendi ed altri assegni fissi a personale operaio c/ SITIA YOMO				
18	2	102028	1	7/3/00	16.000.000		
			Stipendi ed altri assegni fissi a personale operaio c/ SITIA YOMO				
19	2	102088	1	7/3/00	52.000.000		
			Oneri previdenziali ed assistenziali a carico dell'Ente c/ SITIA YOMO				
20	2	102088	1	7/3/00	52.000.000		
			Oneri previdenziali ed assistenziali a carico dell'Ente c/ SITIA YOMO				
21	2	102068	1	7/3/00	14.000.000		
			Indennità e rimborso spese di trasporto per missioni all'estero c/ SITIA YOMO				
22	2	102068	1	7/3/00	14.000.000		
			Indennità e rimborso spese di trasporto per missioni all'estero c/ SITIA YOMO				
23	2	104068	1	7/3/00	12.000.000		
			Spese postali, telegrafiche, telefoniche, spedizioni e svincoli c/ SITIA YOMO				
24	2	104068	1	7/3/00	12.000.000		
			Spese postali, telegrafiche, telefoniche, spedizioni e svincoli c/ SITIA YOMO				
25	2	104098	1	7/3/00	4.000.000		
			Spese per l'acquisto di materiale di consumo economato c/ SITIA YOMO				
26	2	104098	1	7/3/00	4.000.000		
			Spese per l'acquisto di materiale di consumo economato c/ SITIA YOMO				
27	2	104108	1	7/3/00	30.000.000		
			Spese per l'acquisto di materiale di consumo di carattere tecnico c/ SITIA YOMO				
28	2	104108	1	7/3/00	30.000.000		
			Spese per l'acquisto di materiale di consumo di carattere tecnico c/ SITIA YOMO				
29	2	104128	1	7/3/00	15.000.000		
			Manutenzione e riparazione mobili, macchine d'ufficio, attrezzi, etc c/ SITIA YOMO				
30	2	104128	1	7/3/00	15.000.000		
			Manutenzione e riparazione mobili, macchine d'ufficio, attrezzi, etc c/ SITIA YOMO				
31	2	104228	1	7/3/00	6.000.000		
			Spese di rappresentanza e coordinamento c/ SITIA YOMO				

XIV LEGISLATURA - DISEGNI DI LEGGE E RELAZIONI - DOCUMENTI

LISTA VARIAZIONI DI BILANCIO IN ORDINE DI IMMISSIONE PER IL 2000

INDICE	CAPITOLO	DESCRIZIONE	NUMERO	DATA	COMPETENZA	IMPORTO	NOTE
32	2	10422B Spese di rappresentanza e coordinamento c/ SIIIA YOMO	1	7/ 3/00		6.000.000	
33	2	108010 Imposte, tasse e tributi vari	1	7/ 3/00	79.000.000		
34	2	108010 Imposte, tasse e tributi vari	1	7/ 3/00		79.000.000	
35	2	211050 Ricostruzioni, ripristino, trasformazioni di immobili e relative progettazioni	1	7/ 3/00	150.000.000		
36	2	211050 Ricostruzioni, ripristino, trasformazioni di immobili e relative progettazioni	1	7/ 3/00		150.000.000	
37	2	212050 Acquisto automezzi	1	7/ 3/00	50.000.000		
38	2	212050 Acquisto automezzi	1	7/ 3/00		50.000.000	
39	2	104026 Spese per acqua, gas, energia elettrica c/Microfiora Autoctona	2	19/ 4/00	-2.260.000		
40	2	104026 Spese per acqua, gas, energia elettrica c/Microfiora Autoctona	2	19/ 4/00		-2.260.000	
41	2	10201A Stipendi ed altri assegni fissi a personale impiegato c/ Progetto P.O.H.	2	19/ 4/00	-547.992		
42	2	10201A Stipendi ed altri assegni fissi a personale impiegato c/ Progetto P.O.H.	2	19/ 4/00		-547.992	
43	2	10208A Oneri previdenziali ed assistenziali a carico dell'Ente c/ Progetto P.O.H.	2	19/ 4/00	569.334		
44	2	10208A Oneri previdenziali ed assistenziali a carico dell'Ente c/ Progetto P.O.H.	2	19/ 4/00		569.334	
45	2	10402A Spese per acqua, gas, energia elettrica c/ Progetto P.O.H.	2	19/ 4/00	-700.000		
46	2	10402A Spese per acqua, gas, energia elettrica c/ Progetto P.O.H.	2	19/ 4/00		-700.000	
47	2	10410A Spese per l'acquisto di materiale di consumo di carattere tecnico c/ Progetto P.O.H.	2	19/ 4/00	-6.244.500		

XIV LEGISLATURA - DISEGNI DI LEGGE E RELAZIONI - DOCUMENTI

LISTA VARIAZIONI DI BILANCIO IN ORDINE DI IMMISSIONE PER IL 2000

INDICE	CAPITOLO	DELIBERA	IMPORTO	NOTE			
PRG.	ENT/SP	CODICE	DESCRIZIONE	NUMERO	DATA	COMPETENZA	CASSA
48	2	10410A	Spese per l'acquisto di materiale di consumo di carattere tecnico c/ Progetto P.O.M.	2	19/ 4/00		-6.244.500
49	2	10412A	Manutenzione e riparazione mobili, macchine d'ufficio, attrezzi tecnici c/ Progetto P.O.M.	2	19/ 4/00	642.800	
50	2	10412A	Manutenzione e riparazione mobili, macchine d'ufficio, attrezzi tecnici c/ Progetto P.O.M.	2	19/ 4/00		642.800
51	2	10201H	Stipendi ed altri assegni fissi a personale impiegato c/VALLE TROMPIA	2	19/ 4/00	1.312.578	
52	2	10201H	Stipendi ed altri assegni fissi a personale impiegato c/VALLE TROMPIA	2	19/ 4/00		1.312.578
53	2	10208H	Oneri previdenziali ed assistenziali a carico dell'Ente c/VALLE TROMPIA	2	19/ 4/00	759.501	
54	2	10208H	Oneri previdenziali ed assistenziali a carico dell'Ente c/VALLE TROMPIA	2	19/ 4/00		759.501
55	2	10410H	Spese per l'acquisto di materiale di consumo di carattere tecnico c/ Valle Trompia	2	19/ 4/00	1.155.365	
56	2	10410H	Spese per l'acquisto di materiale di consumo di carattere tecnico c/ Valle Trompia	2	19/ 4/00		1.155.365
57	2	10201N	Stipendi ed altri assegni fissi a personale impiegato c/progetto PL-1404	2	19/ 4/00	-755.035	
58	2	10201N	Stipendi ed altri assegni fissi a personale impiegato c/progetto PL-1404	2	19/ 4/00		-755.035
59	2	10208N	Oneri previdenziali ed assistenziali a carico dell'Ente c/progetto PL97-1404	2	19/ 4/00	-167.599	
60	2	10208N	Oneri previdenziali ed assistenziali a carico dell'Ente c/progetto PL97-1404	2	19/ 4/00		-167.599
61	2	10410N	Spese per l'acquisto di materiale di consumo di carattere tecnico c/progetto PL97-1404	2	19/ 4/00	-324.475	
62	2	10410N	Spese per l'acquisto di materiale di consumo di carattere tecnico c/progetto PL97-1404	2	19/ 4/00		-324.475
63	2	102010	Stipendi ed altri assegni fissi a personale impiegato c/progetto PROFILE-00	2	19/ 4/00	-119.015	

XIV LEGISLATURA - DISEGNI DI LEGGE E RELAZIONI - DOCUMENTI

LISTA VARIAZIONI DI BILANCIO IN ORDINE DI IMMISSIONE PER IL 2000

INDICE	CAPITULO	DESCRIZIONE	NUMERO	DATA	COMPETENZA	IMPORTO	NOTE
64	2	102014 Stipendi ed altri assegni fissi a personale impiegatizio c/ progetto PROFILE-00	2	19/ 4/00		-119.015	
65	2	102088 Oneri previdenziali ed assistenziali a carico dell'Ente c/progetto PROFILE-00	2	19/ 4/00	-49.453		
66	2	102088 Oneri previdenziali ed assistenziali a carico dell'Ente c/progetto PROFILE-00	2	19/ 4/00		-49.453	
67	2	104108 Spese per l'acquisto di materiale di consumo di carattere tecnico c/progetto PROFILE-00	2	19/ 4/00	1.358.961		
68	2	104108 Spese per l'acquisto di materiale di consumo di carattere tecnico c/progetto PROFILE-00	2	19/ 4/00		1.358.961	
69	2	10410X Spese per l'acquisto di materiale di consumo di carattere tecnico c/progetto PL97-1435-1403	2	19/ 4/00	532.300		
70	2	10410X Spese per l'acquisto di materiale di consumo di carattere tecnico c/progetto PL97-1435-1403	2	19/ 4/00		532.300	
71	2	10201Y Stipendi ed altri assegni fissi a personale impiegatizio c/ Progetto BRITE-EURAM-III	2	19/ 4/00	-482.961		
72	2	10201Y Stipendi ed altri assegni fissi a personale impiegatizio c/ Progetto BRITE-EURAM-III	2	19/ 4/00		-482.961	
73	2	10208Y Oneri previdenziali ed assistenziali a carico dell'Ente c/ Progetto BRITE-EURAM-III	2	19/ 4/00	-21.963		
74	2	10208Y Oneri previdenziali ed assistenziali a carico dell'Ente c/ Progetto BRITE-EURAM-III	2	19/ 4/00		-21.963	
75	2	10410Y Spese per l'acquisto di materiale di consumo di carattere tecnico c/ Progetto BRITE-EURAM-III	2	19/ 4/00	-171.930		
76	2	10410Y Spese per l'acquisto di materiale di consumo di carattere tecnico c/ Progetto BRITE-EURAM-III	2	19/ 4/00		-171.930	
77	2	102060 Indennità e rimborso spese di trasporto per missioni all'estero	2	19/ 4/00	6.000.000		
78	2	102060 Indennità e rimborso spese di trasporto per missioni all'estero	2	19/ 4/00		6.000.000	
79	2	104130 Manutenzione, riparazione ed adattamento locali e relativi impianti	2	19/ 4/00	10.000.000		

XIV LEGISLATURA - DISEGNI DI LEGGE E RELAZIONI - DOCUMENTI

LISTA VARIAZIONI DI BILANCIO IN ORDINE DI IMMISSIONE PER IL 2000

INDICE	CAPITOLO	DELIBERA	IMPORTO	NOTE			
PROG.	ENT/SP	CODICE	DESCRIZIONE	NUMERO	DATA	COMPETENZA	CASSA
80	2	104120	Manutenzione, riparazione ed adattamento locali e relativi impianti	2	19/ 4/00		10.000.000
81	2	110020	Fondo di riserva	2	19/ 4/00	18.529.284	
82	2	110020	Fondo di riserva	2	19/ 4/00		18.529.284
83	2	104190	Spese per servizi vari, trasporto, facchinaggio	2	/ / 00	2.000.000	
84	2	104190	Spese per servizi vari, trasporto, facchinaggio	2	/ / 00		2.000.000
85	1	203025	Contributo HIPAF per P.F. "Moderne Strategie Lat-tiero-Casearie"	2	/ / 00		-66.652.075
86	1	206016	Contributo Contratto Editoriale Il Mondo del Latte (EPIL)	2	/ / 00		-108.000.000
87	1	307010	Ricavi dalla vendita di prodotti caseari	2	/ / 00		-911.600
88	1	307011	Ricavi dalla vendita di prodotti agricoli - Azienda Agricola Baroncina	2	/ / 00		24.316.548
89	1	307030	Proventi derivanti dalla prestazione di servizi	2	/ / 00		4.840.017
90	1	308011	Affitto immobili Azienda Agricola Baroncina	2	/ / 00		275.560
91	1	308030	Interessi attivi su mutui, depositi e conto correnti	2	/ / 00		61.306
92	1	309010	Recupero e rimborsi diversi		/ / 00		-42.000
93	1	309011	Recupero e rimborsi diversi - Azienda Agricola Baroncina	2	/ / 00		-8.738.569
94	1	412051	Alienazione bestiame - Azienda Baroncina	2	/ / 00		307.240
95	1	515010	Finanziamenti del Ministero delle Politiche Agricole e forestali per spese in c/capitale	2	/ / 00		-54.866.250

XIV LEGISLATURA - DISEGNI DI LEGGE E RELAZIONI - DOCUMENTI

LISTA VARIAZIONI DI BILANCIO IN ORDINE DI IMMISSIONE PER IL 2000

INDICE	CAPITOLO	DELIBERA	NUMERO	DATA	COMPETENZA	IMPORTO	NOTE
PROG.	ENT/SP	CODICE	DESCRIZIONE				CASSA
96	1	515015	Finanziamenti del Ministero delle Politiche Agricole e Forestali per spese in c/capitale per P.F.	2	/ /00	-1.462.275	
97	1	722010	Ritenute erariali	2	/ /00	139.497	
98	2	101030	Compensi ai Componenti il Collegio dei Revisori dei Conti	2	/ /00	1.815.000	
99	2	101050	Indennità e rimborso spese di trasporto agli organismi istituzionali	2	/ /00	-407.300	
100	2	102050	Indennità e rimborso spese di trasporto per missioni in territorio nazionale	2	/ /00	1.221.820	
101	2	102060	Indennità e rimborso spese di trasporto per missioni all'estero	2	/ /00	-8.000.000	
102	2	102080	Oneri previdenziali ed assistenziali a carico dell'Ente	2	/ /00	5.965.229	
103	2	102081	Oneri previdenziali ed assistenziali a carico dell'Ente - Azienda Agricola Baroncina	2	/ /00	-14.414.350	
104	2	102085	Oneri previdenziali ed assistenziali c/ P.F. 1	2	/ /00	-9.543.289	
105	2	102087	Oneri previdenziali ed assistenziali a carico dell'Ente c/ progetto CNMIAA	2	/ /00	-117.805	
106	2	10208A	Oneri previdenziali ed assistenziali a carico dell'Ente c/ Progetto P.O.H.	2	/ /00	162.947	
107	2	10208H	Oneri previdenziali ed assistenziali a carico dell'Ente c/VALLE TRONPIA	2	/ /00	-722.752	
108	2	10208N	Oneri previdenziali ed assistenziali a carico dell'Ente c/progetto PL97-1404	2	/ /00	-177.552	
109	2	10208Q	Oneri previdenziali ed assistenziali a carico dell'Ente c/progetto PROFILE-40	2	/ /00	122.452	
110	2	10208X	Oneri previdenziali ed assistenziali a carico dell'Ente c/progetto PL97-1435-1403	2	/ /00	-1.111.727	
111	2	10208Y	Oneri previdenziali ed assistenziali a carico dell'Ente c/ Progetto BRITE-EURAM-III	2	/ /00	-141.756	

XIV LEGISLATURA - DISEGNI DI LEGGE E RELAZIONI - DOCUMENTI

LISTA VARIAZIONI DI BILANCIO IN ORDINE DI IMMISSIONE PER IL 2000

INDICE	CAPITOLO	DESCRIZIONE	NUMERO	DATA	COMPETENZA	IMPORTO	NOTE
112	2	104020	Spese per acqua, gas, energia elettrica	2	/ /00	-2.554.000	
113	2	104021	Spese per acqua, gas, energia elettrica - Azienda Agricola Baroncina	2	/ /00	-1.004.000	
114	2	104026	Spese per acqua, gas, energia elettrica c/Microflora Autotona	2	/ /00	2.260.000	
115	2	10402A	Spese per acqua, gas, energia elettrica c/ Progetto P.O.N.	2	/ /00	700.000	
116	2	104030	Spese per il riscaldamento	2	/ /00	2.373.000	
117	2	104060	Spese postali, telegrafiche, telefoniche, spedizioni, svincoli, etc.	2	/ /00	3.145.380	
118	2	104080	Spese per stampa annali, monografie, bollettini, estratti, rilegatura libri	2	/ /00	-1.352.800	
119	2	104090	Spese per l'acquisto di materiale di consumo economico	2	/ /00	2.013.360	
120	2	104100	Spese per l'acquisto di materiale di consumo di carattere tecnico	2	/ /00	8.828.940	
121	2	104105	Spese per l'acquisto di materiale di consumo di carattere tecnico c/ PFI	2	/ /00	-1.476.000	
122	2	104107	Spese per l'acquisto di materiale di consumo di carattere tecnico c/ progetto CNR/IAA	2	/ /00	-2.748.780	
123	2	10410A	Spese per l'acquisto di materiale di consumo di carattere tecnico c/ Progetto P.O.N.	2	/ /00	5.002.020	
124	2	10410H	Spese per l'acquisto di materiale di consumo di carattere tecnico c/ Valle Trompia	2	/ /00	-1.200.000	
125	2	10410N	Spese per l'acquisto di materiale di consumo di carattere tecnico c/progetto PL97-1404	2	/ /00	234.400	
126	2	104100	Spese per l'acquisto di materiale di consumo di carattere tecnico c/progetto PROFIT-60	2	/ /00	-2.000.000	
127	2	10410X	Spese per l'acquisto di materiale di consumo di carattere tecnico c/progetto PL97-1435-1403	2	/ /00	-1.772.000	

XIV LEGISLATURA - DISEGNI DI LEGGE E RELAZIONI - DOCUMENTI

LISTA VARIAZIONI DI BILANCIO IN ORDINE DI IMMISSIONE PER IL 2000

INDICE	CAPITOLI	DELIBERA	IMPORTO	NOTE			
PROG.	ENT/SP	CODICE	DESCRIZIONE	NUMERO	DATA	COMPETENZA	CASSA
128	2	10410Y	Spese per l'acquisto di materiale di consumo di carattere tecnico c/ Progetto BRITE-EURAM-III	2	/ /00		-165.000
129	2	104110	Spese di esercizio, manutenzione, riparazione e noleggio automezzi, macchine agricole, etc.	2	/ /00		35.480
130	2	104111	Spese di esercizio, manutenzione, riparazione e noleggio automezzi, macchine agr. - Az. Baroncina	2	/ /00		-1.170.120
131	2	104120	Manutenzione e riparazione mobili, macchine d'ufficio, attrezzatura tecnica, calcolatori elettrici	2	/ /00		-4.676.000
132	2	10412A	Manutenzione e riparazione mobili, macchine d'ufficio, attrezz. tecniche c/ Progetto P.O.M.	2	/ /00		-642.800
133	2	104130	Manutenzione, riparazione ed adattamento locali e relativi impianti	2	/ /00		-7.712.480
134	2	104131	Manutenzione, riparazione ed adattamento locali e relativi impianti - Azienda Agr. Baroncina	2	/ /00		-1.313.200
135	2	104160	Spese per indennizzi a terzi per ricerche di laboratorio e di campagna	2	/ /00		-78.000
136	2	104170	Spese per attività divulgativa, scambi culturali e iscrizioni a soc. scientif., partecip. a convegni	2	/ /00		-18.000
137	2	104180	Corrispettivi per prestazioni professionali e per incarichi speciali	2	/ /00		-8.531.200
138	2	104181	Corrispettivi per prestazioni professionali e per incarichi speciali - Azienda Baroncina	2	/ /00		-446.720
139	2	104190	Spese per servizi vari, trasporto, facchinaggio	2	/ /00		-60.000
140	2	104191	Spese per servizi vari c/ Azienda Agr. Baroncina	2	/ /00		5.353.680
141	2	104225	Spese di rappresentanza e coordinamento c/ P.F. 1	2	/ /00		-2.000.000
142	2	104231	Utenza e manutenzione canali - Azienda Baroncina	2	/ /00		-500.000
143	2	104241	Acquisto piante, sementi, concimi, lettini, mangimi, prodotti farmaceutici - Azienda Baroncina	2	/ /00		-5.245.310

XIV LEGISLATURA - DISEGNI DI LEGGE E RELAZIONI - DOCUMENTI

LISTA VARIAZIONI DI BILANCIO IN ORDINE DI IMMISSIONE PER IL 2000

INDICE	CAPITOLO	DELIBERA	IMPORTO	NOTE			
PROG.	ENT/SP	CODICE	DESCRIZIONE	NUMERO	DATA	COMPETENZA	CASSA
144	2	104251	Mietitura, trebbiatura - Azienda Baroncina	2	/ /00		-3.926.240
145	2	107010	Interessi passivi	2	/ /00		-3.180.564
146	2	107030	Spese e commissioni bancarie	2	/ /00		-99.572
147	2	108010	Imposte, tasse e tributi vari	2	/ /00		768.000
148	2	108011	Imposte, tasse e tributi vari - Azienda Baroncina	2	/ /00		77.000
149	2	110050	Altre spese non classificabili	2	/ /00		-152.000
150	2	110051	Altre spese non classificabili - Azienda Baroncina	2	/ /00		-500.000
151	2	214050	Ricostruzioni, ripristino, trasformazioni di immobili e relative progettazioni	2	/ /00		2.764.344
152	2	212010	Acquisto mobili, arredi, macchine d'ufficio, etc.	2	/ /00		-312.520
153	2	212020	Acquisto libri e pubblicazioni per la biblioteca	2	/ /00		-1.000.000
154	2	212030	Acquisto macchine, attrezzi scientifici ed attrezzature tecniche	2	/ /00		-751.200
155	2	421010	Ritenute erariali	2	/ /00		-2.761.395
156	2	421011	Ritenute erariali - Azienda Baroncina	2	/ /00		1.052.395
157	2	421020	Ritenute previdenziali ed assistenziali	2	/ /00		-6.614.643
158	1	307010	Ricavi dalla vendita di prodotti caseari	3	26/ 7/00	2.000.000	
159	1	307010	Ricavi dalla vendita di prodotti caseari	3	26/ 7/00		2.000.000

XIV LEGISLATURA - DISEGNI DI LEGGE E RELAZIONI - DOCUMENTI

LISTA VARIAZIONI DI BILANCIO IN ORDINE DI IMMISSIONE PER IL 2000

INDICE	CAPITOLO	DELIBERA	IMPORTO	NOTE			
PROG.	ENT/SP	CODICE	DESCRIZIONE	NUMERO	DATA	COMPETENZA	CASSA
160	1	307030	Proventi derivanti dalla prestazione di servizi	3	26/ 7/00	20.000.000	
161	1	307030	Proventi derivanti dalla prestazione di servizi	3	26/ 7/00		20.000.000
162	1	309030	Concorsi nelle spese	3	26/ 7/00	1.000.000	
163	1	309030	Concorsi nelle spese	3	26/ 7/00		1.000.000
164	2	104061	Spese postali, telegrafiche, telefoniche, spedizioni, svincoli, etc. - Azienda Agricola Baroncina	3	26/ 7/00	350.000	
165	2	104061	Spese postali, telegrafiche, telefoniche, spedizioni, svincoli, etc. - Azienda Agricola Baroncina	3	26/ 7/00		350.000
166	2	104080	Spese per stampa annali, monografie, bollettini, estratti, rilegatura libri	3	26/ 7/00	3.000.000	
167	2	104080	Spese per stampa annali, monografie, bollettini, estratti, rilegatura libri	3	26/ 7/00		3.000.000
168	2	104111	Spese di esercizio, manutenzione, riparazione e noleggio automezzi, macchine agr. - Az.Baroncina	3	26/ 7/00	5.000.000	
169	2	104111	Spese di esercizio, manutenzione, riparazione e noleggio automezzi, macchine agr. - Az.Baroncina	3	26/ 7/00		5.000.000
170	2	104160	Spese per indennizzi a terzi per ricerche di laboratorio e di campagna	3	26/ 7/00	3.000.000	
171	2	104160	Spese per indennizzi a terzi per ricerche di laboratorio e di campagna	3	26/ 7/00		3.000.000
172	2	104170	Spese per attività divulgativa, scambi culturali e iscrizioni a soc.scientif., partecip. a convegni	3	26/ 7/00	2.000.000	
173	2	104170	Spese per attività divulgativa, scambi culturali e iscrizioni a soc.scientif., partecip. a convegni	3	26/ 7/00		2.000.000
174	2	104180	Corrispettivi per prestazioni professionali e per incarichi speciali	3	26/ 7/00	3.000.000	
175	2	104180	Corrispettivi per prestazioni professionali e per incarichi speciali	3	26/ 7/00		3.000.000

XIV LEGISLATURA - DISEGNI DI LEGGE E RELAZIONI - DOCUMENTI

LISTA VARIAZIONI DI BILANCIO IN ORDINE DI IMMISSIONE PER IL 2000

INDICE	CAPITOLO	DELIBERA	NUMERO	DATA	COMPETENZA	IMPORTO	NOTE
PROG.	ENT/SP	CODICE	DESCRIZIONE				
176	2	104181	Corrispettivi per prestazioni professionali e per incarichi speciali - Azienda Baroncina	3	26/ 7/00	7.500.000	
177	2	104181	Corrispettivi per prestazioni professionali e per incarichi speciali - Azienda Baroncina	3	26/ 7/00	7.500.000	CASSA
178	2	104210	Spese per acquisto vestiario, divise, etc.	3	26/ 7/00	650.000	
179	2	104210	Spese per acquisto vestiario, divise, etc.	3	26/ 7/00	650.000	
180	2	212020	Acquisto libri e pubblicazioni per la biblioteca	3	26/ 7/00	3.000.000	
181	2	212020	Acquisto libri e pubblicazioni per la biblioteca	3	26/ 7/00	3.000.000	
182	2	102020	Stipendi ed altri assegni fissi a personale operaio	3	26/ 7/00	-5.000.000	
183	2	102020	Stipendi ed altri assegni fissi a personale operaio	3	26/ 7/00	-5.000.000	
184	2	102080	Oneri previdenziali ed assistenziali a carico dell'Ente	3	26/ 7/00	-2.500.000	
185	2	102080	Oneri previdenziali ed assistenziali a carico dell'Ente	3	26/ 7/00	-2.500.000	
186	2	104050	Premi di assicurazione contro rischi, incendio, furti ed altri	3	26/ 7/00	3.000.000	
187	2	104050	Premi di assicurazione contro rischi, incendio, furti ed altri	3	26/ 7/00	3.000.000	
188	1	20601C	Contributo Contratto di Ricerca CONSORZIO GORGUNZO LA	4	22/11/00	90.000.000	
189	1	20601C	Contributo Contratto di Ricerca CONSORZIO GORGUNZO LA	4	22/11/00	90.000.000	
190	1	20601D	Contributo per Convenzione con COINEX	4	22/11/00	32.400.000	
191	1	20601D	Contributo per Convenzione con COINEX	4	22/11/00	32.400.000	

XIV LEGISLATURA - DISEGNI DI LEGGE E RELAZIONI - DOCUMENTI

LISTA VARIAZIONI DI BILANCIO IN ORDINE DI IMMISSIONE PER IL 2000

INDICE	CAPITOLO	DESCRIZIONE	NUMERO	DATA	COMPETENZA	IMPORTO	NOTE
PROG.	ENT/SP	CODICE					
192	2	10202C	4	22/11/00	14.000.000		
		Stipendi ed altri assegni fissi a personale operaio c/CONSORZIO GORGONZOLA					
193	2	10202C	4	22/11/00	16.000.000		
		Stipendi ed altri assegni fissi a personale operaio c/CONSORZIO GORGONZOLA					
194	2	10205C	4	22/11/00	2.000.000		
		Indennità e rimborso spese di trasporto per missio ni in territorio nazionale c/CONSORZIO GORGONZOLA					
195	2	10205C	4	22/11/00	2.000.000		
		Indennità e rimborso spese di trasporto per missio ni in territorio nazionale c/CONSORZIO GORGONZOLA					
196	2	10205D	4	22/11/00	2.000.000		
		Indennità e rimborso spese di trasporto per missio ni in territorio nazionale c/COINEX					
197	2	10205D	4	22/11/00	2.000.000		
		Indennità e rimborso spese di trasporto per missio ni in territorio nazionale c/COINEX					
198	2	10206C	4	22/11/00	14.000.000		
		Indennità e rimborso spese di trasporto per missio ni all'estero c/CONSORZIO GORGONZOLA					
199	2	10206C	4	22/11/00	14.000.000		
		Indennità e rimborso spese di trasporto per missio ni all'estero c/CONSORZIO GORGONZOLA					
200	2	10208C	4	22/11/00	6.000.000		
		Oneri previdenziali ed assistenziali a carico dell'Ente c/CONSORZIO GORGONZOLA					
201	2	10208C	4	22/11/00	6.000.000		
		Oneri previdenziali ed assistenziali a carico dell'Ente c/CONSORZIO GORGONZOLA					
202	2	10403C	4	22/11/00	10.000.000		
		Spese per il riscaldamento c/CONSORZIO GORGONZOLA					
203	2	10403C	4	22/11/00	10.000.000		
		Spese per il riscaldamento c/CONSORZIO GORGONZOLA					
204	2	10403D	4	22/11/00	5.400.000		
		Spese per il riscaldamento c/COINEX					
205	2	10403D	4	22/11/00	5.400.000		
		Spese per il riscaldamento c/COINEX					
206	2	10410C	4	22/11/00	30.000.000		
		Spese per l'acquisto di materiale di consumo di carattere tecnico c/CONSORZIO GORGONZOLA					
207	2	10410C	4	22/11/00	30.000.000		
		Spese per l'acquisto di materiale di consumo di carattere tecnico c/CONSORZIO GORGONZOLA					

XIV LEGISLATURA - DISEGNI DI LEGGE E RELAZIONI - DOCUMENTI

LISTA VARIAZIONI DI BILANCIO IN ORDINE DI IMMISSIONE PER IL 2000

INDICE	CAPITOLO	DELIBERA	IMPORTO	NOTE			
PROG.	ENT/SP	CODICE	DESCRIZIONE	NUMERO	DATA	COMPETENZA	CASSA
208	2	104100	Spese per l'acquisto di materiale di consumo di carattere tecnico c/COINEX	4	22/11/00	6.000.000	
209	2	104100	Spese per l'acquisto di materiale di consumo di carattere tecnico c/COINEX	4	22/11/00		6.000.000
210	2	10412C	Manutenzione e riparazione mobili, macchine d'ufficio, attrezzi, etc. c/CONSORZIO GORGONZOLA	4	22/11/00	10.000.000	
211	2	10412C	Manutenzione e riparazione mobili, macchine d'ufficio, attrezzi, etc. c/CONSORZIO GORGONZOLA	4	22/11/00		10.000.000
212	2	21203D	Acquisto macchine, attrezzi scientifici ed attrezzature tecniche c/COINEX	4	22/11/00	19.000.000	
213	2	21203D	Acquisto macchine, attrezzi scientifici ed attrezzature tecniche c/COINEX	4	22/11/00		19.000.000
214	1	203010	Contributi del Ministero delle Politiche Agricole e Forestali per il funzionamento	4	22/11/00	180.000.000	
215	1	203010	Contributi del Ministero delle Politiche Agricole e Forestali per il funzionamento	4	22/11/00		180.000.000
216	1	307030	Proventi derivanti dalla prestazione di servizi	4	22/11/00	10.000.000	
217	1	307030	Proventi derivanti dalla prestazione di servizi	4	22/11/00		10.000.000
218	1	309010	Recupero e rimborsi diversi	4	22/11/00	-1.000.000	
219	1	309010	Recupero e rimborsi diversi	4	22/11/00		-1.000.000
220	1	309011	Recupero e rimborsi diversi - Azienda Agricola Baroncina	4	22/11/00	4.000.000	
221	1	309011	Recupero e rimborsi diversi - Azienda Agricola Baroncina	4	22/11/00		4.000.000
222	1	515010	Finanziamenti del Ministero delle Politiche Agricole e forestali per spese in c/capitale	4	22/11/00	24.740.280	
223	1	515010	Finanziamenti del Ministero delle Politiche Agricole e forestali per spese in c/capitale	4	22/11/00		24.740.280

XIV LEGISLATURA - DISEGNI DI LEGGE E RELAZIONI - DOCUMENTI

LISTA VARIAZIONI DI BILANCIO IN ORDINE DI IMMISSIONE PER IL 2000

INDICE	CAPITOLO	DELIBERA	NUMERO	DATA	COMPETENZA	IMPORTO	NOTE
PROG.	ENT/SP	CODICE	DESCRIZIONE				
224	2	211050	Ricostruzioni, ripristino, trasformazioni di immobili e relative progettazioni	4	22/11/00	24.990.180	
225	2	211050	Ricostruzioni, ripristino, trasformazioni di immobili e relative progettazioni	4	22/11/00	24.990.180	
226	2	110020	Fondo di riserva	4	22/11/00	-249.900	
227	2	110020	Fondo di riserva	4	22/11/00	-249.900	
228	2	110020	Fondo di riserva	4	22/11/00	-13.567.484	
229	2	110020	Fondo di riserva	4	22/11/00	-13.567.484	
230	2	104220	Spese di rappresentanza e coordinamento c/Parmalat	4	22/11/00	-2.620.500	
231	2	104220	Spese di rappresentanza e coordinamento c/Parmalat	4	22/11/00	-2.620.500	
232	2	104100	Spese per l'acquisto di materiale di consumo di carattere tecnico c/PARNALAT	4	22/11/00	2.620.500	
233	2	104100	Spese per l'acquisto di materiale di consumo di carattere tecnico c/PARNALAT	4	22/11/00	2.620.500	
234	2	108010	Imposte, tasse e tributi vari c/Consorzio Gorgonzola	4	22/11/00	2.000.000	
235	2	108010	Imposte, tasse e tributi vari c/Consorzio Gorgonzola	4	22/11/00	2.000.000	
236	1	203020	Contributo NIPAF per progetto "Microflora autonoma"	4	22/11/00	407.074.400	
237	1	203020	Contributo NIPAF per progetto "Microflora autonoma"	4	22/11/00	407.074.400	
238	2	102010	Stipendi ed altri assegni fissi a personale impiegatizio c/Microflora Autoctona	4	22/11/00	115.000.000	
239	2	102010	Stipendi ed altri assegni fissi a personale impiegatizio c/Microflora Autoctona	4	22/11/00	115.000.000	

XIV LEGISLATURA - DISEGNI DI LEGGE E RELAZIONI - DOCUMENTI

LISTA VARIAZIONI DI BILANCIO IN ORDINE DI IMMISSIONE PER IL 2000

INDICE	CAPITOLO	DELIBERA	IMPORTO	NOTE			
PROG.	ENT/SP	CODICE	DESCRIZIONE	NUMERO	DATA	COMPETENZA	CASSA
240	2	102086	Oneri previdenziali ed assistenziali a carico dell'Ente c/Microflora Autoctona	4	22/11/00	40.000.000	
241	2	102086	Oneri previdenziali ed assistenziali a carico dell'Ente c/Microflora Autoctona	4	22/11/00		40.000.000
242	2	108016	Imposte, tasse e tributi vari c/Microflora Autoctona	4	22/11/00	10.000.000	
243	2	108016	Imposte, tasse e tributi vari c/Microflora Autoctona	4	22/11/00		10.000.000
244	2	102056	Indennità e rimborso spese di trasporto per missio ni in territorio nazionale c/Microflora Autoctona	4	22/11/00	10.000.000	
245	2	102056	Indennità e rimborso spese di trasporto per missio ni in territorio nazionale c/Microflora Autoctona	4	22/11/00		10.000.000
246	2	104026	Spese per acqua, gas, energia elettrica c/Microflora Autoctona	4	22/11/00	10.000.000	
247	2	104026	Spese per acqua, gas, energia elettrica c/Microflora Autoctona	4	22/11/00		10.000.000
248	2	104066	Spese postali, telegrafiche, telefoniche, spedizione ni e svincoli c/ Microflora Autoctona	4	22/11/00	15.000.000	
249	2	104066	Spese postali, telegrafiche, telefoniche, spedizione ni e svincoli c/ Microflora Autoctona	4	22/11/00		15.000.000
250	2	104106	Spese per l'acquisto di materiale di consumo di carattere tecnico c/Microflora Autoctona	4	22/11/00	70.000.000	
251	2	104106	Spese per l'acquisto di materiale di consumo di carattere tecnico c/Microflora Autoctona	4	22/11/00		70.000.000
252	2	104126	Manutenzione e riparazione mobili, macchine d'uffici, attrezz.tecn. c/Microflora Autoctona	4	22/11/00	30.000.000	
253	2	104126	Manutenzione e riparazione mobili, macchine d'uffici, attrezz.tecn. c/Microflora Autoctona	4	22/11/00		30.000.000
254	2	212036	Acquisto macchine, attrezzi scientifici ed attrezzature tecniche c/Microflora Autoctona	4	22/11/00	61.433.840	
255	2	212036	Acquisto macchine, attrezzi scientifici ed attrezzature tecniche c/Microflora Autoctona	4	22/11/00		61.433.840

XIV LEGISLATURA - DISEGNI DI LEGGE E RELAZIONI - DOCUMENTI

LISTA VARIAZIONI DI BILANCIO IN ORDINE DI IMMISSIONE PER IL 2000

INDICE	CAPITOLO	DELIBERA	NUMERO	DATA	COMPETENZA	IMPORTO	NOTE
PROG.	ENT/SP	CODICE	DESCRIZIONE				
256	2	104226	Spese di rappresentanza e coordinamento c/Microfiora Autoctona	4	22/11/00	49.752.460	
257	2	104226	Spese di rappresentanza e coordinamento c/Microfiora Autoctona	4	22/11/00	49.752.460	
258	2	110020	Fondo di riserva	4	22/11/00	-4.111.900	
259	2	110020	Fondo di riserva	4	22/11/00	-4.111.900	
260	2	102021	Stipendi ed altri assegni fissi a personale operaio - Azienda Agricola Baroncina	4	22/11/00	2.000.000	
261	2	102021	Stipendi ed altri assegni fissi a personale operaio - Azienda Agricola Baroncina	4	22/11/00	2.000.000	
262	2	102040	Compensi per lavoro straordinario al personale operaio	4	22/11/00	2.000.000	
263	2	102040	Compensi per lavoro straordinario al personale operaio	4	22/11/00	2.000.000	
264	2	102041	Compensi per lavoro straordinario al personale operaio c/Baroncina	4	22/11/00	2.000.000	
265	2	102041	Compensi per lavoro straordinario al personale operaio c/Baroncina	4	22/11/00	2.000.000	
266	2	102050	Indennità e rimborso spese di trasporto per missioni in territorio nazionale	4	22/11/00	10.000.000	
267	2	102050	Indennità e rimborso spese di trasporto per missioni in territorio nazionale	4	22/11/00	10.000.000	
268	2	102081	Oneri previdenziali ed assistenziali a carico dell'Ente - Azienda Agricola Baroncina	4	22/11/00	2.000.000	
269	2	102081	Oneri previdenziali ed assistenziali a carico dell'Ente - Azienda Agricola Baroncina	4	22/11/00	2.000.000	
270	2	104030	Spese per il riscaldamento	4	22/11/00	20.000.000	
271	2	104030	Spese per il riscaldamento	4	22/11/00	20.000.000	

XIV LEGISLATURA - DISEGNI DI LEGGE E RELAZIONI - DOCUMENTI

LISTA VARIAZIONI DI BILANCIO IN ORDINE DI IMMISSIONE PER IL 2000

INDICE	CAPITOLO	DELIBERA	IMPORTO	NOTE			
PROG.	ENT/SP	CODICE	DESCRIZIONE	NUMERO	DATA	COMPETENZA	CASSA
272	2	104080	Spese per stampa annuali, monografie, bollettini, estratti, rilegatura libri	4	22/11/00	15.000.000	
273	2	104080	Spese per stampa annuali, monografie, bollettini, estratti, rilegatura libri	4	22/11/00		15.000.000
274	2	104100	Spese per l'acquisto di materiale di consumo di carattere tecnico	4	22/11/00	20.567.484	
275	2	104100	Spese per l'acquisto di materiale di consumo di carattere tecnico	4	22/11/00		20.567.484
276	2	104110	Spese di esercizio, manutenzione, riparazione e noleggio automezzi, macchine agricole, etc.	4	22/11/00	2.000.000	
277	2	104110	Spese di esercizio, manutenzione, riparazione e noleggio automezzi, macchine agricole, etc.	4	22/11/00		2.000.000
278	2	104111	Spese di esercizio, manutenzione, riparazione e noleggio automezzi, macchine agr. - Az. Baroncina	4	22/11/00	5.000.000	
279	2	104111	Spese di esercizio, manutenzione, riparazione e noleggio automezzi, macchine agr. - Az. Baroncina	4	22/11/00		5.000.000
280	2	104120	Manutenzione e riparazione mobili, macchine d'ufficio, attrezzatura tecnica, calcolatori elettronici	4	22/11/00	7.000.000	
281	2	104120	Manutenzione e riparazione mobili, macchine d'ufficio, attrezzatura tecnica, calcolatori elettronici	4	22/11/00		7.000.000
282	2	104131	Manutenzione, riparazione ed adattamento locali e relativi impianti - Azienda Agr. Baroncina	4	22/11/00	6.000.000	
283	2	104131	Manutenzione, riparazione ed adattamento locali e relativi impianti - Azienda Agr. Baroncina	4	22/11/00		6.000.000
284	2	104191	Spese per servizi vari c/ Azienda Agr. Baroncina	4	22/11/00	15.000.000	
285	2	104191	Spese per servizi vari c/ Azienda Agr. Baroncina	4	22/11/00		15.000.000
286	2	104251	Mietitura, trebbiatura - Azienda Baroncina	4	22/11/00	5.000.000	
287	2	104251	Mietitura, trebbiatura - Azienda Baroncina	4	22/11/00		5.000.000

XIV LEGISLATURA - DISEGNI DI LEGGE E RELAZIONI - DOCUMENTI

LISTA VARIAZIONI DI BILANCIO IN ORDINE DI IMMISSIONE PER IL 2000

INDICE	CAPITOLO	DESCRIZIONE	NUMERO	DATA	COMPETENZA	IMPORTO	NOTE
PROG.	ENT/SP	CODICE					
288	2	108011	Imposte, tasse e tributi vari - Azienda Baroncina	4	22/11/00	2.000.000	
289	2	108011	Imposte, tasse e tributi vari - Azienda Baroncina	4	22/11/00	2.000.000	
290	2	212010	Acquisto mobili, arredi, macchine d'ufficio, etc.	4	22/11/00	18.000.000	
291	2	212010	Acquisto mobili, arredi, macchine d'ufficio, etc.	4	22/11/00	18.000.000	
292	2	212020	Acquisto libri e pubblicazioni per la biblioteca	4	22/11/00	2.000.000	
293	2	212020	Acquisto libri e pubblicazioni per la biblioteca	4	22/11/00	2.000.000	
294	1	515010	Finanziamenti del Ministero delle Politiche Agricole e forestali per spese in c/capitale	4	22/11/00	59.400.000	
295	1	515010	Finanziamenti del Ministero delle Politiche Agricole e forestali per spese in c/capitale	4	22/11/00	59.400.000	
296	2	110020	Fondo di riserva	4	22/11/00	-600.000	
297	2	110020	Fondo di riserva	4	22/11/00	-600.000	
298	2	212041	Acquisto macchine ed attrezzature agricole - Azien da Baroncina	4	22/11/00	60.000.000	
299	2	212041	Acquisto macchine ed attrezzature agricole - Azien da Baroncina	4	22/11/00	60.000.000	
300	2	104020	Spese per acqua, gas, energia elettrica	4	22/11/00	2.000.000	
301	2	104020	Spese per acqua, gas, energia elettrica	4	22/11/00	2.000.000	
302	2	104170	Spese per attività divulgativa, scambi culturali e iscrizioni a soc.scientif., partecip. a convegni	4	22/11/00	1.000.000	
303	2	104170	Spese per attività divulgativa, scambi culturali e iscrizioni a soc.scientif., partecip. a convegni	4	22/11/00	1.000.000	

XIV LEGISLATURA - DISEGNI DI LEGGE E RELAZIONI - DOCUMENTI

LISTA VARIAZIONI DI BILANCIO IN ORDINE DI IMMISSIONE PER IL 2000

INDICE	CAPITOLO	DELIBERA	NUMERO	DATA	COMPETENZA	IMPORTO	NOTE
PROG.	ENT/SP	CODICE	DESCRIZIONE				
304	2	104130	Mantenzione, riparazione ed adattamento locali e relativi impianti	4	22/11/00	55.000.000	
305	2	104130	Mantenzione, riparazione ed adattamento locali e relativi impianti	4	22/11/00	55.000.000	
306	2	212030	Acquisto macchine, attrezzi scientifici ed attrezzature tecniche	4	22/11/00	13.000.000	
307	2	212030	Acquisto macchine, attrezzi scientifici ed attrezzature tecniche	4	22/11/00	13.000.000	

XIV LEGISLATURA - DISEGNI DI LEGGE E RELAZIONI - DOCUMENTI

RIEPILOGO VARIAZIONI DI BILANCIO

	COMPETENZA	CASSA
MAGGIORI ENTRATE	1.540.093.440	1.539.018.408
MINORI SPESE	44.893.331	147.494.606
TOTALE VARIAZIONI POSITIVE	1.584.986.771	1.686.513.014
MINORI ENTRATE	1.000.000	241.675.769
MAGGIORI SPESE	1.583.986.771	1.627.882.418
TOTALE VARIAZIONI NEGATIVE	1.584.986.771	1.869.558.187
SALDO		-183.045.173

XIV LEGISLATURA - DISEGNI DI LEGGE E RELAZIONI - DOCUMENTI

LISTA RESIDUI ATTIVI PER L'ANNO 2000

SEZ. N° ACC.	COD. CAR.	DESCRIZIONE	DEBITORE	AMMONTARE	VARIAZIONI	RISCUOSSO	DA RISCOUOTERE	N° REV.	DATA REV.
1100	00311	722080	ANNO 1989 Rimborso IRPEE 1986	1.315.000 1.315.000			1.315.000 1.315.000		
1100	00331	203020	ANNO 1995 Finanziamento n.5 borse di studio D.M.630/7241/94	18.000.000		18.000.000		173	21/04/00
			TOTALE CAPITOLO	18.000.000		18.000.000		174	21/04/00
			TOTALE ANNO	18.000.000		18.000.000			
			TOTALE PARZIALE	19.315.000		18.000.000	1.315.000		
1100	00374	203020	ANNO 1996 Finanziamento n.2 borse di studio DM 362/7241/96	33.000.000		33.000.000		297	17/07/00
			TOTALE CAPITOLO	33.000.000		33.000.000		299	17/07/00
			AZIENDA BURRO DI CAMPAGNA	3.548.580		2.982.000	566.580	158	31/03/00
			00217	2.007.448		1.685.250	320.198	158	31/03/00
			00217	418.583		351.750	66.833	158	31/03/00
			00217	418.583		351.750	66.833	158	31/03/00
			00217	837.165		703.500	133.665	158	31/03/00
			00217	1.000.818		908.250	102.568	158	31/03/00
			00217	8.309.477		6.982.500	1.326.977		
			TOTALE ANNO	41.309.477		39.982.500	1.326.977		
			TOTALE PARZIALE	60.624.477		57.982.500	2.641.977		
1100	00492	203020	ANNO 1997 Contributo n.4 borse di studio DM 277/7241/97	69.000.000					
			TOTALE CAPITOLO	69.000.000					
			MINISTERO DELLE POLITICHE AGR. E FORESTALI .60		-9.700.000		59.300.000		
			00217	2.261.595		1.900.500	361.095	159	31/03/00
			00217	837.165		698.700	138.465	159	31/03/00
			TOTALE CAPITOLO	3.098.760		2.599.200	499.560		
			TOTALE ANNO	72.098.760		2.599.200	59.799.560		
			TOTALE PARZIALE	132.722.937		60.581.700	62.441.237		
1100	00114	203025	ANNO 1998 Contributo '98 per PF	119.100.585					
			MINISTERO DELLE POLITICHE AGR. E FORESTALI .60			119.100.585		453	13/10/00

XIV LEGISLATURA - DISEGNI DI LEGGE E RELAZIONI - DOCUMENTI

LISTA RESIDUI ATTIVI PER L'ANNO 2000

SEZ. N° ACC.	COD. CAP.	DESCRIZIONE	DEBITORE	AMMONTARE	VARIAZIONI	RISCIOSO	DA RISCOUOTERE	N° REV.	DATA REV.
		ANNO 1998							
1100	00200	Risc.est. Cent. Sci. Lab. Contratto SM14-CT97-2208 (PL1404)	CASSIERE TESORIERE BANCA POPOLARE DI LODI 51	26.382.631		20.380.885	6.051.746	66	7/02/00
			TOTALE CAPITULO	119.100.585		119.100.585		455	13/10/00
1100	00241	Risc.est. UE Contratto FAIR-CT98-3436 (Profile 00)	CASSIERE TESORIERE BANCA POPOLARE DI LODI 51	89.326.535		26.619.057	56.707.478	14	20/01/00
			TOTALE CAPITULO	89.326.535		26.619.057		17	20/01/00
1100	00060	Risc.est. UE contratto SM14-CT97-2205 (PL1403-1435)	CASSIERE TESORIERE BANCA POPOLARE DI LODI 51	29.084.196		21.432.904	6.651.292	349	10/08/00
			TOTALE CAPITULO	29.084.196		21.432.904			
1100	00243	Risc.est. contratto BRST-CT98-5171 (Brite-Euram-III)	CASSIERE TESORIERE BANCA POPOLARE DI LODI 51	67.702.800		58.039.693	9.663.107	556	1/12/00
			TOTALE CAPITULO	67.702.800		58.039.693		557	1/12/00
1100	00298	Finanziamento DM 344/7241/98 Prev. incendi	MINISTERO DELLE POLITICHE AGR. E FORESTALI 60	56.535.020	-712.800	55.822.220		298	17/07/00
1100	00311	Finanz. DM 407/7232/98 impianto elettrico Casascificio	MINISTERO DELLE POLITICHE AGR. E FORESTALI 60	25.371.240	-712.800	25.371.240		300	17/07/00
			TOTALE CAPITULO	81.906.260		55.822.220			
1100	00113	Contributo '98 per attrezzature IF	MINISTERO DELLE POLITICHE AGR. E FORESTALI 60	108.308.015		108.308.015		454	13/10/00
			TOTALE CAPITULO	108.308.015		108.308.015			
			TOTALE ANNO	514.811.022	-712.800	409.653.309	104.444.913		
			TOTALE FINANZIALE	647.533.959	-10.412.800	470.235.009	166.886.150		
		ANNO 1999							
1100	00234	Finanz. Progetto "Microflora autoctona" DM 527/7240/99	MINISTERO DELLE POLITICHE AGR. E FORESTALI 60	99.000.000		99.000.000			
			TOTALE CAPITULO	99.000.000		99.000.000			
1100	00027	Contributo progetto CEM16A	MINISTERO DELLE POLITICHE AGR. E FORESTALI 60	34.650.000		34.650.000		560	4/12/00
			TOTALE CAPITULO	34.650.000		34.650.000		561	4/12/00
1100	00183	Convenzione Progetto POM	ISTITUTO ZOOTECNICO E CASEARIO PER LA SARDEGNA	260.000.000		260.000.000			
			TOTALE CAPITULO	260.000.000		260.000.000			
1100	00118	Convenzione '99 Fatt. del 25.5.99-Fatt.40 del 31.7.00	COMUNITA' MONTANA VALLE TROMPA	26.800.000		26.800.000		312	26/07/00
			TOTALE CAPITULO	26.800.000		26.800.000			
1100	00291	Fatt. 94 del 24.12.99	CECCA PIERANGELA - AND. VEND.	1.085.400		1.085.400		3	7/01/00
			TOTALE CAPITULO	1.085.400		1,085,400			
1100	00250	Fatt. 79 del 31.10.99	EUROLAT S.p.A.	20.830.920		20.830.920		11	17/01/00

XIV LEGISLATURA - DISEGNI DI LEGGE E RELAZIONI - DOCUMENTI

LISTA RESIDUI ATTIVI PER L'ANNO 2000

SEZ. N° ACC.	COD. C.A.P.	DESCRIZIONE	DEBITORE	AMMONTARE	VARIAZIONI	RISCOSSO	DA RISCOUOTERE	N° REV.	DATA REV.
		ANNO 1999							
1100	00273	307011	CANISERVICE S.r.l.	624.360		624.360		4	7/01/00
1100	00274	307011	EUROLAT S.p.A.	22.022.880		22.022.880		74	15/02/00
1100	00292	307011	ISTITUTO PROF.LE DI STATO AMBROSOLI	2.412.300		2.412.300		124	29/03/00
1100	00294	307011	EUROLAT S.p.A.	25.927.361		25.927.361		121	23/03/00
1100	00295	307011	CANISERVICE S.r.l.	2.498.737		2.498.737		68	7/02/00
			TOTALE CAPITOLI	74.316.548		74.316.548			
1100	00497	307030	COMANDO SERV.COMM.MILITARE Padova	796.990		796.990		9	13/01/00
1100	00243	307030	GERNARD AURICCHIO S.p.A.	846.720		846.720		18	20/01/00
1100	00247	307030	GALBUSENA F.LLI sas	4.109.280		4.109.280		12	17/01/00
1100	00248	307030	VELLO S.r.l.	903.168		903.168		69	8/02/00
1100	00249	307030	COMANDO I REG. AEREA Milano	387.740		387.740		21	20/01/00
1100	00271	307030	GIGLIO S.p.A.	211.680		211.680		14	17/01/00
1100	00281	307030	E. INVERNIZZI & C.	4.099.536		4.099.536		13	17/01/00
1100	00282	307030	COMANDO SERV.COMM.MILITARE Padova	796.992		796.992		590	21/12/00
1100	00283	307030	COM.SERV.COMM.MIL.Napoli Area Logistica Sud 18	508.030		508.030		117	9/03/00
1100	00284	307030	VELLO S.r.l.	719.712		719.712		214	31/05/00
1100	00285	307030	GALBUSENA F.LLI sas	1.001.952		1.001.952		25	27/01/00
1100	00286	307030	PREALPI S.p.A.	169.000		169.000		19	20/01/00
1100	00288	307030	GIGLIO S.p.A.	423.360		423.360		75	22/02/00
1100	00289	307030	CERTRO LATTE BONIZZI S.r.l.	2.257.920		2.257.920		160	31/03/00
1100	00290	307030	AVE INDUSTRIES S.p.A.	1.200.000		1.200.000		162	5/04/00
			TOTALE CAPITOLI	18.432.880		18.432.880			
1100	00287	308011	FAUDA ANTONIO	275.560		275.560		71	8/02/00
			TOTALE CAPITOLI	275.560		275.560			
1100	00300	308030	BANCA D'ITALIA	861.306		861.306		15	17/01/00
			TOTALE CAPITOLI	861.306		861.306			
1100	00293	309010	DIPENDENTI ISTITUTO LATTIERO-CASEARIO	58.000		58.000		7	7/01/00
			TOTALE CAPITOLI	58.000		58.000		65	3/02/00
1100	00158	309011	Domanda Pac Seminativi 1999	9.615.030		9.615.030		20	20/01/00
			TOTALE CAPITOLI	9.615.030		9.615.030			
1100	00272	412051	Saldo fatt.82 del 29.11.99	1.307.240		1.307.240		5	7/01/00
			TOTALE CAPITOLI	1.307.240		1.307.240			
1100	00280	722010	Pareggio scheda	577		577		6	7/01/00
1100	00296	722010	Add.comunale su stip.dicembre	29.040		29.040		10	13/01/00
1100	00297	722010	Add.comunale su stip.dicembre	36.190		36.190		40	3/02/00
1100	00298	722010	Add.comunale su stip.dicembre	45.560		45.560		43	3/02/00
1100	00299	722010	Add.comunale su stip.dicembre	28.130		28.130		50	3/02/00
			TOTALE CAPITOLI	139.497		139.497		62	3/02/00

XIV LEGISLATURA - DISEGNI DI LEGGE E RELAZIONI - DOCUMENTI

LISTA RESIDUI ATTIVI PER L'ANNO 2000

SEZ. N° ACC.	COD. CAP.	DESCRIZIONE	DEBITORE	AMMORTARE	VARIAZIONI	RISCOSSO	DA RISCOUERE	N° REV.	DATA REV.
		ANNO 1999							
1100	00244	722060	Restituzione fondo economato al 31.12.99	3.000.000 3.000.000		3.000.000 3.000.000	359.000.000 525.886.450	1	7/01/00
			CASSIERE TESORIERE BANCA POPOLARE DI LODI TOTALE CAPITOLO TOTALE ANNO TOTALE PARZIALE	529.540.661 1.177.074.629	-10.412.800	170.540.661 640.775.670			
		ANNO 2000							
1100	00226	203026	Finanz.Progetto "Microflora Autoctona" DR 348/7303/2000	407.074.400 407.074.400			407.074.400 407.074.400		
			MINISTERO DELLE POLITICHE AGR. E FORESTALI TOTALE CAPITOLO	486.000.000 486.000.000			486.000.000 486.000.000		
1100	00069	20601B	Contratto 2000/2001 Fatt.45-	90.000.000 90.000.000			90.000.000 90.000.000		
			SITTA YONO S.p.A. TOTALE CAPITOLO						
1100	00227	20601C	Contratto di ricerca	32.400.000 32.400.000			32.400.000 32.400.000		
			CONS. TUTELA FORMAGGIO GORGONZOLA TOTALE CAPITOLO						
1100	00228	20601D	Contratto di ricerca	9.000.000 9.000.000			9.000.000 9.000.000		
			COTNEX U.C. Srl TOTALE CAPITOLO						
1100	00121	20601R	Contributo 2000 Fatt.proforma del 20.10.00	6.955.179 314.808 740.880 8.010.867			6.955.179 314.808 740.880 8.010.867		
			PARMALAT S.p.A. TOTALE CAPITOLO						
1100	00040	307010	Fatt.11 del 31.3.00	23.365.947 1.307.460			23.365.947 1.307.460		
			CASEIFICIO F.LLI POZZALI S.r.l. TOTALE CAPITOLO						
1100	00255	307011	Fatt.49 del 30.11.00	21.916.730 1.584.858			21.916.730 1.584.858		
			IND. CAS. VENETA S.r.l. TOTALE CAPITOLO						
1100	00256	307011	Fatt.72 del 30.11.00 Fornitura latte novembre	428.340 907.500			428.340 907.500		
			Cons.latte Baroncina-Cas. ott./dic.2000 TOTALE CAPITOLO						
1100	00274	307011	Fatt.78 del 29.12.00	27.633.881 2.149.410 79.294.126			27.633.881 2.149.410 79.294.126		
			ISTITUTO PROF.LE DI STATO AMBROSOLI TOTALE CAPITOLO						
1100	00279	307011	Acc.fatt.77 del 29.12.00	2.572.632 2.702.448 1.439.424			2.572.632 2.702.448 1.439.424		
			EUROLAT S.p.A. TOTALE CAPITOLO						
1100	00281	307011	Fatt.79 del 31.12.00 Fornitura latte dicembre	218.400 5.397.840 6.378.960			218.400 5.397.840 6.378.960		
			EUROLAT S.p.A. TOTALE CAPITOLO						
1100	00284	307011	Fatt.80 del 31.12.00	2.572.632 2.702.448 1.439.424			2.572.632 2.702.448 1.439.424		
			EUROLAT S.p.A. TOTALE CAPITOLO						
1100	00286	307011	Fatt.80 del 31.12.00	218.400 5.397.840 6.378.960			218.400 5.397.840 6.378.960		
			EUROLAT S.p.A. TOTALE CAPITOLO						
1100	00081	307030	Fatt.proforma del 20.4.00	2.572.632 2.702.448 1.439.424			2.572.632 2.702.448 1.439.424		
			PROCURA DELLA REPUBBLICA c/o TRIBUNALE NA 308 VELLO S.r.l. TOTALE CAPITOLO						
1100	00120	307030	Fatt.proforma del 22.5.00	164 164			164 164		
			VELO S.r.l. TOTALE CAPITOLO						
1100	00154	307030	Fatt.proforma del 31.7.00	218.400 5.397.840 6.378.960			218.400 5.397.840 6.378.960		
			COMANDO I REG. AEREA Milano TOTALE CAPITOLO						
1100	00275	307030	Fatt.proforma del 13.12.00	218.736 5.244.288 5.891.760			218.736 5.244.288 5.891.760		
			GALBUSERA F.LLI sas TOTALE CAPITOLO						
1100	00276	307030	Fatt.proforma del 13.12.00	218.736 5.244.288 5.891.760			218.736 5.244.288 5.891.760		
			E. INVERNIZZI & C. TOTALE CAPITOLO						
1100	00277	307030	Fatt.proforma del 13.12.00	218.736 5.244.288 5.891.760			218.736 5.244.288 5.891.760		
			COMANDO I REG. AEREA Milano TOTALE CAPITOLO						
1100	00278	307030	Fatt.proforma del 29.12.00	218.736 5.244.288 5.891.760			218.736 5.244.288 5.891.760		
			E. INVERNIZZI & C. TOTALE CAPITOLO						
1100	00287	307030	Fatt.proforma del 29.12.00	218.736 5.244.288 5.891.760			218.736 5.244.288 5.891.760		
			GALBUSERA F.LLI sas TOTALE CAPITOLO						
1100	00288	307030	Fatt.proforma del 29.12.00	218.736 5.244.288 5.891.760			218.736 5.244.288 5.891.760		
			COMANDO SERV.COMM.MILITARE Padova TOTALE CAPITOLO						
1100	00289	307030	Fatt.proforma del 29.12.00	218.736 5.244.288 5.891.760			218.736 5.244.288 5.891.760		
			GALBUSERA F.LLI sas TOTALE CAPITOLO						

XIV LEGISLATURA - DISEGNI DI LEGGE E RELAZIONI - DOCUMENTI

LISTA RESIDUI ATTIVI PER L'ANNO 2000

SEZ. N° ACC.	COD. CAP.	DESCRIZIONE	DEBITORE	AMMONTARE	VARIAZIONI	RISCOSSO	DA RISCOPIERE	N° REV.	DATA REV.
		ANNO 2000							
1100	00290	Fatt. proforma del 29.12.00	PREALPI S.p.A. 45	1.079.000			1.079.000		
1100	00291	Fatt. proforma del 31.12.00	I.Z.S. DELL'ABRUZZO E DEL MOLISE G. CARONALE 189 TOTALE CAPITOLO	1.524.096 33.632.984			1.524.096 33.632.984		
1100	00285	Interessi anno 2000	BANCA D'ITALIA TOTALE CAPITOLO	179.752 179.752			179.752 179.752		
1100	00215	Fatt. proforma del 19.10.00	AZIENDA AGRICOLA LA COLLINETTA 133	90.000			90.000		
1100	00272	Rimborso per fotocopie dicembre	DIPENDENTI ISTITUTO LATTIERO-CASEARIO 61 TOTALE CAPITOLO	1.200 91.200			1.200 91.200		
1100	00282	Saldo fatt. 77 del 29.12.00	CANISERVICE S.r.l. 252 TOTALE CAPITOLO	1.665.950 1.665.950			1.665.950 1.665.950		
1100	00042	Finanz. DM 737/724/99 Attrezz. e Ad. impianto elettrico Az.	MINISTERO DELLE POLITICHE AGR. E FORESTALI 60	30.382.340			30.382.340		
1100	00229	Finanz. DM 258/7304/2000 Recupero ambienti	MINISTERO DELLE POLITICHE AGR. E FORESTALI 60	12.370.140			12.370.140		
1100	00230	Finanz. DM 390/7304/2000 Acquisto trattoria	MINISTERO DELLE POLITICHE AGR. E FORESTALI 60 TOTALE CAPITOLO	29.700.000 72.452.480			29.700.000 72.452.480		
1100	00189	Restituzione fondo cassa	CASSIERE TESORIERE BANCA POPOLARE DI LORTI 51 TOTALE CAPITOLO	3.000.000 3.000.000			3.000.000 3.000.000		
			TOTALE ANNO	1.222.801.759			1.222.801.759		
			TOTALE GENERALE	2.399.876.379	-10.412.800	640.775.670	1.748.687.999		

XIV LEGISLATURA - DISEGNI DI LEGGE E RELAZIONI - DOCUMENTI

LISTA RESIDUI PASSIVI PER L'ANNO 2000

SEZ.	N°IMP.	CCD. CAP.	DESCRIZIONE	CREDITORE	AMMONTARE	VARIAZIONI	PAGATO	DA PAGARE	N° MAN.	DATA MAN.
1100	01755	105010	ANNO 1997 Borsa studio 6.4.99-15.3.2000	ANTONELLI Dott.ssa ISABELLA	3.750.000		3.750.000		175	3/02/00
				TOTALE CAPITULO	3.750.000		3.750.000		324	1/03/00
				TOTALE ANNO	3.750.000		3.750.000		448	31/03/00
				TOTALE PARZIALE	3.750.000		3.750.000			
1100	01085	105010	ANNO 1998 Borsa di studio 1.3.99-28.2.2001	BONFITTO Dott.ssa ELIANA	22.200.000		18.000.000	4.200.000	178	3/02/00
									325	1/03/00
									449	31/03/00
									593	2/05/00
									723	31/05/00
									912	30/06/00
									1056	31/07/00
									1125	31/08/00
									1321	31/10/00
									1464	31/10/00
									1574	30/11/00
									1762	22/12/00
									176	3/02/00
									326	1/03/00
									450	31/03/00
1100	01087	105010	Borsa di studio 1.10.99-31.3.2000	SUMMA Dott.ssa CARMELINA	4.500.000		4.500.000		178	3/02/00
									325	1/03/00
									449	31/03/00
									593	2/05/00
									723	31/05/00
									912	30/06/00
									1056	31/07/00
									1125	31/08/00
									1321	31/10/00
									1464	31/10/00
									1574	30/11/00
									1762	22/12/00
									176	3/02/00
									326	1/03/00
									450	31/03/00
1100	01775	105010	Borsa studio mesi 11 gg.10 ex Bizzarro	*** CREDITORI DIVERSI ***	17.000.000		17.000.000		722	31/05/00
1100	01776	105010	Borsa studio 15.5.2000-31.8.2001	LAZZI CAMILLA	19.375.000		9.375.000	10.000.000	913	30/06/00
									1054	31/07/00
									1126	31/08/00
									1322	3/10/00
									1465	31/10/00
									1575	30/11/00
									1763	22/12/00
1100	01777	105010	Borsa studio mesi 6 gg.14 ex Summa	*** CREDITORI DIVERSI ***	9.700.000	-9.700.000	31.875.000	31.200.000		
				TOTALE CAPITULO	72.775.000	-9.700.000	31.875.000			
									1693	12/12/00
									852	19/06/00
									492	5/04/00
1100	01374	211050	Fatt.242 del 30.11.00 Laveri imp.elettrico Cas. DM4077232/9	SANGHERARDI RENATO	35.531.890		35.531.890	51.820		
1100	01375	211050	Ord.2312am Fatt.prof.128- DM 4077232/98	BONATI ING. BASSANO	11.182.284		9.792.000	1.391.284		
1100	01767	211050	Fatt.4488 del 31.10.99 DM 3447241/98 adeguam.montacarichi	BERTOLI S.r.l.	28.188.000	-720.000	27.468.000			
1100	01774	211050	DM 4077232/98 (ECONOMIA per ribasso d'asta)	*** CREDITORI DIVERSI ***	4.488.034	-720.000	4.488.034			
				TOTALE CAPITULO	79.443.028	-720.000	72.791.890	5.931.138		
				TOTALE ANNO	152.218.028	-10.420.000	104.666.890	37.131.138		
				TOTALE PARZIALE	153.968.028	-10.420.000	108.416.890	37.131.138		
1100	01399	101030	ANNO 1999 Compenso 2° semestre '99	D'ANNA Dott. FRANCESCO	1.815.000		1.815.000		2	7/01/00

XIV LEGISLATURA - DISEGNI DI LEGGE E RELAZIONI - DOCUMENTI

LISTA RESIDUI PASSIVI PER L'ANNO 2000

SEZ. N° IMP.	COD. CAP.	DESCRIZIONE	CREDITORE	AMMONTARE	VARIAZIONI	PAGATO	DA PAGARE	N° MAN.	DATA MAN.
		ANNO 1999							
1100	01553	Missione a Lodi 6-7.12.99	LUCHETTA Dott.ssa PAOLA	454.300		454.300		142	1/02/00
1100	01404	Saldo missione a Lodi 6-7.12.99	D'AMMA Dott. FRANCESCO	138.400		138.400		424	23/03/00
		TOTALE CAPITOLI		1.815.000		1.815.000			
1100	01524	Missione giugno a Frosinone	PONZIANI Dott. BIONCCHINO	389.300		389.300		1545	28/11/00
1100	01548	Missione a Roma 20-21.12.99	BIANGIACOMO Dott. ROBERTO	289.170		289.170		3	7/01/00
1100	01549	E.C.990370 del 31.12.99 Bigl. Simgiacomo	KOENIGS VIAGGI E TURISMO	382.500		382.500		54	13/01/00
1100	01590	Missione ottobre '99 a Bologna	CONTALINI Dott. GIOVANNA	168.050		168.050		64	17/01/00
1100	01610	Missioni nov.dic.'99	RUCCHETTI Dott. GERMANO	297.470		297.470		220	8/02/00
1100	01615	Missione a Roma 6-7.9.99	RUCCHETTI Dott. GERMANO	440.900		440.900		468	5/04/00
1100	01616	Missione roma 6-7.9.99	DESSANO Dott. LUIGI	366.030		366.030		469	5/04/00
1100	01617	Missione a Roma 6-7.9.99	STRAFFA Dott. GIORGIO	444.200		444.200		466	5/04/00
1100	01618	Missione a Roma 6-7.9.99	CARMINATI Dott. DOMENICO	444.200		444.200		467	5/04/00
		TOTALE CAPITOLI		3.221.820		3.221.820			
1100	01558	Missioni nazionali	*** CREDITORI DIVERSI ***	668.340		668.340		539	13/04/00
								653	5/05/00
1100	01623	Iscriz. Sig.ra Rossetti corso 23-24.3.00	PE ITALIA F.le PE EUROPE B.V.	800.000		800.000		410	9/03/00
1100	01624	Rimborso spese a Roma	ROSSETTI LIA	386.700		386.700		681	11/05/00
		TOTALE CAPITOLI		1.855.040		1.855.040		436	31/03/00
1100	01413	Vers.rit.prev. su compenso Capitano	I.N.P.S. Milano	96.560		96.560		29	7/01/00
1100	01416	Vers.rit.prev. su compenso Borelli	I.N.P.S. Milano	104.120		104.120		29	7/01/00
1100	01424	Contributi OTD 4° trim. '99	I.N.P.S. Milano	2.856.624		2.856.624		841	12/06/00
1100	01425	Contributi OTI 4° trim. '99	I.N.P.S. Milano	2.100.000		2.100.000		837	12/06/00
1100	01495	Vers.Irap su retr.dicembre	REGIONE LOMBARDIA	1.707.000		1.707.000		5	7/01/00
1100	01512	Vers.rit.prev. su retr.dicembre Cecca	I.N.P.S. Lodi	1.100.925		1.100.925		28	7/01/00
		TOTALE CAPITOLI		7.965.229		7.965.229			
1100	01423	Contributi OTI 3° trim. '99	I.N.P.S. Milano	7.326.751		7.326.751		388	9/03/00
1100	01496	Vers.Irap su retr.dicembre	REGIONE LOMBARDIA	1.007.000		1.007.000		6	7/01/00
1100	01519	Contributi OTI 4° trim. '99	I.N.P.S. Milano	7.251.899		7.251.899		838	12/06/00
		TOTALE CAPITOLI		15.385.650		15.385.650			
1100	01491	Vers.rata Enpaia su retr.dicembre	E.N.P.A.I.A.	237.240		237.240		31	7/01/00
1100	01497	Vers.Irap su retr.dicembre	REGIONE LOMBARDIA	625.000		625.000		7	7/01/00
1100	01514	Vers.rit.prev. su retr.dicembre Rossetti-Perrone	I.N.P.S. Lodi	1.238.648		1.238.648		30	7/01/00
1100	01520	Contributi OTD 3° trim. '99	I.N.P.S. Milano	1.981.307		1.981.307		389	9/03/00
		TOTALE CAPITOLI		4.082.195		4.082.195			
1100	01498	Vers.Irap su retr.dicembre	REGIONE LOMBARDIA	542.000		542.000		8	7/01/00
1100	01513	Vers.rit.prev. su retr.dicembre Gatt-Berardi	I.N.P.S. Lodi	1.268.547		1.268.547		32	7/01/00
1100	01554	Vers.Enpaia su retr.dicembre	E.N.P.A.I.A.	352.400		352.400		33	7/01/00
		TOTALE CAPITOLI		2.162.947		2.162.947			
1100	01499	Vers.Irap su retr.dicembre	REGIONE LOMBARDIA	276.000		276.000		9	7/01/00

XIV LEGISLATURA - DISEGNI DI LEGGE E RELAZIONI - DOCUMENTI

LISTA RESIDUI PASSIVI PER L'ANNO 2000

SEZ.	N° IMP.	COD. CAR.	DESCRIZIONE	CREDITORE	AMMONTARE	VARIAZIONI	PAGATO	DA PAGARE	N° MAN.	DATA MAN.
			ANNO 1999							
1100	01577	104100	Ord. 451 Fatt. 354 del 19.1.00	CARTEPANI ASSICURAZIONI IN CARTA S.r.l.	488	1.145.400	1.145.400		282	25/02/00
1100	01579	104100	Ord. 447 Fatt. 10104 del 26.1.00-Fatt. 70497 del 28.2.00	FGT-FIER GAS TECNICI S.r.l.	615	1.378.150	1.378.150		284	25/02/00
1100	01580	104100	Ord. 448 Fatt. 1138 del 3.2.00	INTERNATIONAL P.B.I. S.p.A.	87	927.360	927.360		539	13/04/00
1100	01585	104100	Ord. 429 Fatt. 13 del 31.1.00	U. TRADING S.r.l.	471	1.999.200	1.999.200		277	25/02/00
1100	01586	104100	Pag. est. a Cccalait Fatt. F9911334	CASSIERE TESORIERE BANCA POPOLARE LODI	227	457.605	457.605		281	25/02/00
1100	01602	104100	Pag. est. a Cccalait Fatt. F9912140 del 13.12.99	CASSIERE TESORIERE BANCA POPOLARE LODI	227	325.365	325.365		45	17/01/00
				TOTALE CAPITOLO		28.828.940	28.828.940		98	27/01/00
1100	01307	104107	Ord. 354 Fatt. 9994 del 18.11.99	PRODOTTI GIANNI S.p.A.	113	907.200	907.200		15	7/01/00
1100	01308	104107	Ord. 373 Fatt. 10177 del 26.11.99	PRODOTTI GIANNI S.p.A.	113	2.025.600	2.025.600		15	7/01/00
1100	01309	104107	Ord. 374 Fatt. 10179 del 26.11.99	PRODOTTI GIANNI S.p.A.	113	2.052.000	2.052.000		15	7/01/00
1100	01452	104107	Ord. 399 Fatt. 242 del 12.1.00	PRODOTTI GIANNI S.p.A.	113	144.000	144.000		84	25/01/00
1100	01529	104107	Ord. 434 Fatt. 852 del 27.1.00	BIO-RAD LABORATORIES S.r.l.	25	528.000	528.000		286	25/02/00
1100	01535	104107	Ord. 435 Fatt. 125 del 5.1.00	INTERNATIONAL P.B.I. S.p.A.	87	538.800	538.800		287	25/02/00
1100	01560	104107	Ord. 56 Acc. fatt. 106 del 31.3.00	BIOLIBEX-B S.R.L.	651	279.620	279.620		616	3/03/00
1100	01592	104107	Ord. 3 Fatt. 2077 del 21.1.00	BIOMERIEUX ITALIA S.r.l.	23	669.600	669.600		285	25/02/00
1100	01612	104107	Ord. 33-34 Fatt. 320206067-320020608 del 15.2.00	PE ITALIA F. Ie PE EUROPE B.V.	108	2.078.400	2.078.400		494	5/04/00
1100	01620	104107	Ord. 42 Fatt. 6043 del 24.3.00	BIO-RAD LABORATORIES S.r.l.	25	528.000	528.000		702	11/05/00
				TOTALE CAPITOLO		9.751.220	9.751.220			
1100	01187	10410A	Ord. 341 Fatt. 24 del 18.11.99	MEDITECH di Mario Manca & C. SNC	545	520.800	520.800		17	7/01/00
1100	01326	10410A	Ord. 247/am Fatt. 29767 del 30.11.99	CELBIO S.r.l.	552	2.072.520	2.072.520		16	7/01/00
1100	01441	10410A	Ord. 407 Fatt. 59799 del 10.12.99	BIOMERIEUX ITALIA S.r.l.	23	950.640	950.640		269	22/02/00
1100	01465	10410A	Ord. 408 Fatt. 3262 del 15.12.99	DIFOP-DIAGNOSTIC INTERNAT. DISTRIBUTION S.p.a	51	583.680	583.680		232	8/02/00
1100	01449	10410A	Ord. 401 Fatt. 1907 del 20.12.99	METROHM ITALIANA S.r.l.	2	616.800	616.800		243	8/02/00
1100	01451	10410A	Ord. 405 Fatt. 92137-92138 del 13.12.99	OXOID S.p.A.	106	866.880	866.880		85	25/01/00
1100	01456	10410A	Ord. 406 Fatt. 2740 del 16.12.99	TARGET DIAGNOSTICA SRL	129	739.200	739.200		85	25/01/00
1100	01471	10410A	Ord. 421 Fatt. 1623 del 23.12.99	SACCO S.r.l.	118	576.000	576.000		234	8/02/00
1100	01537	10410A	Ord. 433 Fatt. 155 del 5.1.2000-Fatt. 1876 del 24.1.00	OXOID S.p.A.	106	389.760	389.760		233	8/02/00
1100	01538	10410A	Ord. 431 Fatt. 5 del 17.1.00	SACCO S.r.l.	118	456.000	456.000		288	25/02/00
1100	01540	10410A	Ord. 432 Fatt. 45 del 27.1.00	THEMO-LAB sas di D'Adda Francesco e C.	494	538.240	538.240		289	25/02/00
1100	01552	10410A	Ord. 443 Fatt. 62625 del 24.12.99-Fatt. 63486 del 30.12.99	BIOMERIEUX ITALIA S.r.l.	23	691.500	691.500		290	25/02/00
				TOTALE CAPITOLO		9.002.020	9.002.020		269	22/02/00
1100	01012	104108	Ord. 1895am Fatt. 11540 del 10.11.99	INTERNATIONAL P.B.I. S.p.A.	87	2.354.400	2.354.400		18	7/01/00
				TOTALE CAPITOLO		2.354.400	2.354.400			
1100	01226	10410N	Ord. 345 Acc. fatt. 373 del 30.11.99	DATA SYSTEM SNC	638	175.000	175.000		19	7/01/00
1100	01464	10410N	Ord. 423 Fatt. 14108 del 20.12.99	FGT-FIER GAS TECNICI S.r.l.	615	879.400	879.400		236	8/02/00
1100	01534	10410N	Ord. 436 Fatt. 19 del 31.1.00	DATA SYSTEM SNC	638	180.000	180.000		291	25/02/00
				TOTALE CAPITOLO		1.234.400	1.234.400			
1100	01178	10410X	Ord. 2093am Fatt. 120844 del 25.11.99	BIO-RAD LABORATORIES S.r.l.	25	3.728.000	3.728.000		20	7/01/00

XIV LEGISLATURA - DISEGNI DI LEGGE E RELAZIONI - DOCUMENTI

LISTA RESIDUI PASSIVI PER L'ANNO 2000

SEZ. N° IMP.	COD. CAP.	DESCRIZIONE	CREDITORE	AMMONTARE	VARIAZIONI	PAGATO	DA PAGARE	N° MAN.	DATA MAN.
		ANNO 1999							
1100	01156	Ord. 329 Saldo fatt. 373 del 30.11.99	DATA SYSTEM SNC			3.728.000		22	7/01/00
1100	01162	Ord. 344 Fatt. 199014890 del 30.11.99	STERNA-MORICH ITALIA S.r.l.			525.000		21	7/01/00
			TOTALE CAPITOLI	3.728.000					
1100	01570	Ord. 445 Fatt. 16433 del 31.12.99	SPINAFRIA LODIGIANA S.p.a.			204.600		86	25/01/00
1100	01511	Ord. Fatt. 164 del 1.2.00	LAZZARI S.p.a.			831.080		292	25/02/00
			TOTALE CAPITOLI	1.035.680					
1100	01305	Ord. 379 Fatt. 1322 del 30.11.99	BRANATA S.n.c. di Carlo Granata & C.			998.400		23	7/01/00
1100	01314	Fatt. 1994-1995-1996 del 12.11.99 Fatt. 1236 del 7.12.99	CONSORZIO AGR. INTERPROVINCIALE DI MILANO E LODI 41			513.480		87	25/01/00
1100	01468	Ord. 422 Fatt. 159 del 30.12.99	OLIVARI MARCO S.n.c. di Olivari Roberto & C. 102			318.000		237	8/02/00
			TOTALE CAPITOLI	1.829.880					
1100	01180	Ord. 336 Fatt. 5748 del 23.12.99-Fatt. 225 del 28.1.00	ANGELANTONI HERAEUS SCIENT. INSTR. S.p.a.			1.074.000		244	8/02/00
1100	01440	Ord. 412 Fatt. 521 del 31.1.00	ANGELANTONI HERAEUS SCIENT. INSTR. S.p.a.			928.800		294	25/02/00
1100	01450	Ord. 402 FATT. 177 DEL 15.12.99	APH INSTRUMENTS S.r.l.			660.000		425	23/03/00
1100	01467	Ord. 415 Fatt. 27 del 16.12.99	MEDITECH di Mario Manca & C. SNC			144.000		88	25/01/00
1100	01531	Ord. 428 Fatt. 9 del 12.1.00	CAVALLO COMM. GIUSEPPE di Felice Cavallo & C. 467			318.000		293	25/02/00
1100	01578	Ord. 446 Fatt. 12 del 14.1.00	CAVALLO COMM. GIUSEPPE di Felice Cavallo & C. 467			199.200		293	25/02/00
			TOTALE CAPITOLI	3.324.000					
1100	01206	Ord. 351 Fatt. 235 del 28.1.00	ANGELANTONI HERAEUS SCIENT. INSTR. S.p.a.			1.872.000		407	9/03/00
1100	01561	Saldo Fatt. 300001 del 26.1.00	DRAMA ITALIA S.p.a.			1.141.600		644	5/05/00
1100	01592	Ord. 1 Fatt. 603372 del 1.3.00	AMERSAH PHARMACIA BIOTECH ITALIA			984.400		643	5/05/00
			TOTALE CAPITOLI	4.000.000					
1100	01079	Ord. 19551am Fatt. 1970 del 28.1.00	ANGELANTONI HERAEUS SCIENT. INSTR. S.p.a.			4.357.200		853	19/06/00
			TOTALE CAPITOLI	4.357.200					
1100	01203	Ricombentazione tetto Caseificio Fatt. 13-14	CRACOLICI GIACINTO			16.167.670		495	5/04/00
1100	01230	Ord. 368 Fatt. 109 del 7.2.00	SS SERVIZI GENERALI Soc. Coop. arl			1.416.000		496	5/04/00
1100	01292	Ord. 2324AM Fatt. 107-108 del 7.2.00	SS SERVIZI GENERALI Soc. Coop. arl			6.392.400		496	5/04/00
1100	01311	Ord. 380 Fatt. 308 del 30.11.99	SHANGHAI RENATO			586.320		25	7/01/00
1100	01319	Fatt. 15 del 27.12.99 Recupero zona retrostante il Caseificio	CRACOLICI GIACINTO			10.981.390		90	25/01/00
1100	01532	Ord. 439 Fatt. 1962 del 31.12.99	CERESA TRASPORTI SNC			370.440		239	8/02/00
1100	01543	Fatt. 494 del 30.11.99	BRANI & SUBINARI S.r.l.			775.560		24	7/01/00
1100	01569	Fatt. 2-3-8 Riparazione pensilina Caseificio	CRACOLICI GIACINTO			28.177.940		1258	14/09/00
			TOTALE CAPITOLI	420.000				1293	27/09/00
1100	01619	Ord. Fax Fatt. 113 del 7.2.00	SS SERVIZI GENERALI Soc. Coop. arl			65.287.520		496	5/04/00
			TOTALE CAPITOLI	65.287.520					
1100	00821	Ord. 241	PANDINI TIZIANO			600.000		240	8/02/00
1100	01228	Ord. 367 Fatt. 185 del 31.12.99	REALFER SNC di Luigi e Giancarlo Fratti			1.224.000		240	8/02/00
1100	01310	Ord. 362 Fatt. 185 del 31.12.99	REALFER SNC di Luigi e Giancarlo Fratti			1.224.000		240	8/02/00
1100	01567	Fatt. 7 del 10.8.00 Riparazione tetto fabbricati "Baroncina"	CRACOLICI GIACINTO			9.612.000		1198	6/09/00
			TOTALE CAPITOLI	-600.000					

XIV LEGISLATURA - DISEGNI DI LEGGE E RELAZIONI - DOCUMENTI

LISTA RESIDUI PASSIVI PER L'ANNO 2000

SEZ. N° IMP.	COD. CAP.	DESCRIZIONE	CREDITORE	AMMONTARE	VARIAZIONI	PAGATO	DA PAGARE	N° MAN.	DATA MAN.
		ANNO 1999							
1100	01515	10208H						34	7/01/00
		Vers.rit.prev. su retr.dicembre Senini	I.N.P.S. Lodi	649.448		649.448			
1100	01535	10208H						35	7/01/00
		Vers.Empaia su retr.dicembre	E.N.P.A.I.A.	351.800		351.800			
			TOTALE CAPITULO	1.277.248		1.277.248			
1100	01494	10208H						37	7/01/00
		Vers.rata Empaia su retr.dicembre	E.N.P.A.I.A.	95.000		95.000			
1100	01500	10208H						10	7/01/00
		Vers.Irap su retr.dicembre	REGIONE LOMBARDA	278.000		278.000			
1100	01514	10208H						36	7/01/00
		Vers.rit.prev. su retr.dicembre Frati	I.N.P.S. Lodi	649.448		649.448			
			TOTALE CAPITULO	1.022.448		1.022.448			
1100	01492	10208H						39	7/01/00
		Vers.rata Empaia su retr.dicembre	E.N.P.A.I.A.	244.610		244.610			
1100	01501	10208H						11	7/01/00
		Vers.Irap su retr.dicembre	REGIONE LOMBARDA	413.000		413.000			
1100	01517	10208H						38	7/01/00
		Vers.rit.prev. su retr.dicembre Povoio	I.N.P.S. Lodi	964.842		964.842			
			TOTALE CAPITULO	1.622.452		1.622.452			
1100	01493	10208T						41	7/01/00
		Vers.rata Empaia su retr.dicembre	E.N.P.A.I.A.	781.560		781.560			
1100	01502	10208T						12	7/01/00
		Vers.Irap su retr.dicembre	REGIONE LOMBARDA	687.000		687.000			
1100	01518	10208T						40	7/01/00
		Vers.rit.prev. su retr.dicembre Barzaghi-Tame	I.N.P.S. Lodi	1.390.477		1.390.477			
1100	01521	10208T						390	9/03/00
		Contributi UID 3° trim. '99	I.N.P.S. Milano	699.187		699.187			
			TOTALE CAPITULO	3.558.244		3.558.244			
1100	01599	104020						75	25/01/00
		Consumo energia elettr. 7-31.12.99	ENEL DISTRIBUZIONE S.p.A.	1.985.000		1.985.000			
1100	01603	104020						110	27/01/00
		Reint.pag.Asten dicembre '99	STURARO MARIANGELA - CASSA ECONOMATO ASTEN	9.000		9.000			
1100	01614	104020						329	1/03/00
		Consumo acqua 16.7-19.10.99	ASTEN	1.452.000		1.452.000			
			TOTALE CAPITULO	3.446.000		3.446.000			
1100	01545	104021						111	27/01/00
		Reint.pag.cons.en.elettrica novembre-dicembre '99	STURARO MARIANGELA - CASSA ECONOMATO	137.000		137.000			
1100	01546	104021						113	28/01/00
		Reint.pag.cons.en.elettrica novembre-dicembre '99	STURARO MARIANGELA - CASSA ECONOMATO	22.000		22.000			
1100	01600	104021						111	27/01/00
		Cons-energia el. 8-31.12.99	ENEL DISTRIBUZIONE S.p.A.	837.000		837.000			
1100	01622	104026						348	2/03/00
		Acc.consumo acqua 16.7-19.10.99	ASTEN	996.000		996.000			
1100	01621	104026						349	2/03/00
		Acc.consumo acqua 16.7-19.10.99	ASTEN	700.000		700.000			
1100	01604	104030						163	1/02/00
		Consumo gas dicembre '99	ASTEN	10.075.000		10.075.000			
1100	01613	104030						265	22/02/00
		Pag.gas consumi ottobre/dicembre '99	ASTEN	298.000		298.000			
			TOTALE CAPITULO	10.373.000		10.373.000			
1100	01523	104040						4	7/01/00
		Fatt.109 del 31.12.99	LODIPUL DI LUCERA GIOVANNA	4.284.000		4.284.000			
1100	01571	104040						42	7/01/00
		Reint. n.2 spese contanti	STURARO MARIANGELA - CASSA ECONOMATO	248.900		248.900			

XIV LEGISLATURA - DISEGNI DI LEGGE E RELAZIONI - DOCUMENTI

LISTA RESIDUI PASSIVI PER L'ANNO 2000

SEZ.	N°IMP.	COD. C/P.	DESCRIZIONE	CREDITORE	AMMONTARE	VARIAZIONI	PAGATO	DA PAGARE	N° MAN.	DATA MAN.
			ANNO 1999							
1100	01589	104060	Ord.2546am Saldo fatt.2086 del 31.12.99 N.C.2 del 17.1.00	SDH TRASPORTI S.r.l.	469.480		469.480		222	8/02/00
1100	01598	104660	Fatt.938364 del 31.12.99	DHL INTERNATIONAL S.r.l.	67.000		67.000		225	8/02/00
1100	01601	104060	Bolletta tel. 1° bim. 2000 cons. dicembre '99	TELECOM ITALIA S.p.A.	3.360.000		3.360.000		145	1/02/00
				TOTALE CAPITOLO	4.145.380		4.145.380			
1100	01526	104080	Ord.440 Fatt.1494 del 31.5.00	CENTRO SPERIMENTALE LATTE S.r.l.	267.600	-44.606	223.000		888	30/06/00
1100	01607	104080	Ord.397 Fatt.72 del 26.1.00	NUOVA FUTURRAF di Aurelio Nasso e C. s.n.c.	379.600		379.600		272	25/02/00
				TOTALE CAPITOLO	647.200	-44.606	602.600			
1100	01528	104090	Ord.425 Fatt.157578 del 23.12.99-Fatt.104252 del 31.1.00	TITANEDI s.a.	622.740		622.740		266	22/02/00
1100	01533	104090	Ord.430 Fatt.9690 del 27.12.99	CO.DIF ITALIANA S.r.l.	557.040		557.040		275	25/02/00
1100	01551	104090	Ord.437 Fatt.76 del 31.1.00	CO.DIF ITALIANA S.r.l.	957.600		957.600		226	8/02/00
1100	01582	104090	Ord.427 Fatt.9682 del 27.12.99	CO.DIF ITALIANA S.r.l.	19.580		19.580		273	25/02/00
1100	01591	104090	Ord.438 Fatt.66 del 31.1.00	LA MODENA I.P. DI BALDISSARI RAB. AURELIO	210.000		210.000		274	25/02/00
1100	01595	104090	Ord.454 Fatt.98 del 31.1.00	CO.DIF ITALIANA S.r.l.	1.646.400		1.646.400		273	25/02/00
				TOTALE CAPITOLO	4.013.360		4.013.360			
1100	01011	104100	Ord.284 Fatt.99910075 del 23.9.99	BORVINI BARBARA	680.340		680.340		257	15/02/00
1100	01207	104100	Ord.347 Fatt.1065 del 30.11.99- Fatt.1068 del 10.12.99	BERTOCCHI sac di Dr. L.ROSSI e G.CALESTANI	1.123.200		1.123.200		13	7/01/00
1100	01208	104100	Ord.346 Fatt.1126440 del 30.10.99-Fatt.1138226 del 19.11.99	BRACCO S.p.A.	42.000		42.000		78	25/01/00
1100	01302	104100	Ord.375 Fatt.1138224-1138225 del 19.11.99	BRACCO S.p.A.	438.400		438.400		14	7/01/00
1100	01303	104100	Ord.383 Fatt.1138223 del 19.11.99	BRACCO S.p.A.	1.454.400		1.454.400		14	7/01/00
1100	01339	104100	Ord.375 Fatt.939 del 31.12.99	ANALITICA DE MORI S.R.L.	495.240		495.240		229	8/02/00
1100	01342	104100	Ord.387 Fatt.10391 del 2.12.99	PRODOTTI STANNI S.p.A.	440.800		440.800		80	25/01/00
1100	01347	104100	Ord.393 Fatt.848 del 10.2.00	STEROLAB S.r.l.	678.000		678.000		493	5/04/00
1100	01439	104100	Ord.395 Fatt.96636415 del 3.12.99	AMERSHAM PHARMACIA BIOTECH ITALIA	900.000		900.000		267	22/02/00
1100	01444	104100	Ord.398 Fatt.3687 del 20.12.99	C.P.S. ANALITICA S.r.l.	1.284.800		1.284.800		230	8/02/00
1100	01447	104100	Ord.404 Fatt.7217 del 15.12.99	INTERNATIONAL P.B.I. S.p.A.	528.000		528.000		79	25/01/00
1100	01448	104100	Ord.404 Fatt.7217 del 15.12.99	INTERNATIONAL P.B.I. S.p.A.	707.400		707.400		81	25/01/00
1100	01455	104100	Ord.396 Fatt.190015897 del 3.12.99	ITALSCIENTIFICA S.p.A.	1.096.800		1.096.800		82	25/01/00
1100	01457	104100	Fatt.890 del 31.12.99	SIGMA-ALDRICH ITALIA S.r.l.	60.000		60.000		228	8/02/00
1100	01462	104100	Ord.418 Fatt.96637559 del 16.12.99	ASSOCIAZIONE ITALIANA ALLEVATORI	883.200		883.200		267	22/02/00
1100	01463	104100	Ord.417 Fatt.1149195 del 23.12.99	AMERSHAM PHARMACIA BIOTECH ITALIA	1.128.000		1.128.000		227	8/02/00
1100	01465	104100	Ord.413 Fatt.14107 del 20.12.99	BRACCO S.p.A.	528.000		528.000		231	8/02/00
1100	01466	104100	Ord.414 Fatt.12672 del 13.12.99	FEBI-FER GAS TECNICI S.r.l.	927.360		927.360		79	25/01/00
1100	01469	104100	Ord.419 Fatt.4781 del 18.2.00	INTERNATIONAL P.B.I. S.p.A.	440.800		440.800		613	5/05/00
1100	01472	104100	Ord.269648 Fatt.286 del 11.1.00	OXOID S.p.A.	1.737.600		1.737.600		278	25/02/00
1100	01522	104100	Ord.2697am Fatt.97 del 13.1.00	EPPELDORF S.R.L.	2.528.160		2.528.160		283	25/02/00
1100	01530	104100	Ord.429 Fatt.1002218 del 18.1.00	BRACCO S.p.A.	494.700		494.700		276	25/02/00
1100	01536	104100	Ord.442 Fatt.6 del 10.1.00	NOVA CRINCA SNC di Luigi Oldani & C.	1.200.000		1.200.000		280	25/02/00
1100	01539	104100	Ord.441 Fatt.190022411 del 7.1.00	SIGMA-ALDRICH ITALIA S.r.l.	360.000		360.000		279	25/02/00
1100	01541	104100	Ord.289 Fatt.90690031 del 3.12.99	AMERSHAM PHARMACIA BIOTECH ITALIA	648.000		648.000		267	22/02/00
1100	01542	104100	Fatt.511 del 22.12.99	AMTRAND AGRIESE	224.400		224.400		83	25/01/00
1100	01544	104100	Fatt.10065 del 14.12.99	TECNOMETRO SRL	480.000		480.000		268	22/02/00
1100	01572	104100	Reint. n.3 spese contanti	STURARO MARIANGELA - CASSA ECONOMATO	34.260		34.260		43	7/01/00
1100	01576	104100	Ord.449 Fatt.353 del 19.1.00	CARTERANI ASCIUGHAMMI IN CARTA S.r.l.	1.032.000		1.032.000		282	25/02/00

XIV LEGISLATURA - DISEGNI DI LEGGE E RELAZIONI - DOCUMENTI

LISTA RESIDUI PASSIVI PER L'ANNO 2000

SEZ.	N° INV.	COD. CAP.	DESCRIZIONE	CREDITORE	AMMONTARE	VARIAZIONI	PAGATO	DA PAGARE	N° MAN.	DATA MAN.
			ANNO 1999							
1100	01573	104131	Reint. n.1 spese contanti	STUARDO MARIANGELA - CASSA ECONOMATO TOTALE CAPITOLO 103	26.800 12.486.800	-600.000	26.800 12.086.800		44	7/01/00
1100	01588	104140	Ord. 2546aa Acc.fatt.3086 del 31.12.99	SPM TRASPORTI S.r.l. TOTALE CAPITOLO 636	1.922.000 1.922.000		1.922.000 1.922.000		223	8/02/00
1100	01167	104170	Ord.296 Fatt.2 del 14.2.00	TELHARE SERVICES S.r.l. TOTALE CAPITOLO 526	282.000 282.000		282.000 282.000		497	5/04/00
1100	01568	104180	Ord. 2473aa Fatt.proforma del 3.1.00	DE PALMA Ing. SANDRO TOTALE CAPITOLO 640	1.468.800 1.468.800		1.468.800 1.468.800		57	13/01/00
1100	00904	104181	Fatt.2 del 10.1.2000 Prestazioni 2° sem. '99	GRANATA Dr. ANGELO TOTALE CAPITOLO 80	4.553.280 4.553.280		4.553.280 4.553.280		96	25/01/00
1100	01562	104190	Spostamento biblioteca	*** CREDITORI DIVERSI *** TOTALE CAPITOLO	13.440.000 13.440.000			13.440.000 13.440.000		
1100	01557	104191	Fatt.413 del 27.12.99 Prest.novembre	SOZIO - COOPERATIVA A R.L. 53	4.770.500		4.770.500		26	7/01/00
1100	01563	104191	Fatt.445 del 31.12.99	SOZIO - COOPERATIVA A R.L. 53	5.083.180 9.853.680		5.083.180 9.853.680		91	25/01/00
1100	01229	104241	Ord.350 Fatt.3191 del 15.12.99	ZENIT MANGINI S.N.C. di Parati Attilio & C. 402	1.128.400		1.128.400		94	25/01/00
1100	01345	104241	Ord.390 Fatt.13566 del 30.11.99	LA ZOOTECNICA PADANA S.r.l. 91	726.750		726.750		27	7/01/00
1100	01461	104241	Ord.415 Fatt.1200 del 15.12.99	AG.AGR.GATA di Sartorio Luca 376	588.000		588.000		93	25/01/00
1100	01470	104241	Ord.424 Fatt.13 del 12.1.00 Riz (sest.fatt.1472 del 12.4.00)	ZENIT MANGINI S.N.C. di Parati Attilio & C. 402	1.128.400		1.128.400		297	25/02/00
1100	01473	104241	Ord.2581 Fatt.2044 del 14.12.99	AGRICOLA FERRARI S.R.L. 8	3.991.100		3.991.100		92	25/01/00
1100	01527	104241	Ord.426 Fatt.2072 del 17.12.99	AGRICOLA FERRARI S.R.L. 8	763.340		763.340		241	8/02/00
1100	01556	104241	Ord.2645aa Fatt.2157 del 29.12.99	AGRICOLA FERRARI S.R.L. 8	3.921.410		3.921.410		241	8/02/00
1100	01574	104241	Reint.pag.fatt.495 Ass.Reg.All.Lombardia	STUARDO MARIANGELA - CASSA ECONOMATO 103	91.200		91.200		45	7/01/00
1100	01581	104241	Ord.450 Fatt.1320 del 31.1.00	LA ZOOTECNICA PADANA S.r.l. 91	1.475.450		1.475.450		468	9/03/00
1100	01594	104241	Ord.2724aa Fatt.111 del 15.1.00-M.C.	AGRICOLA FERRARI S.R.L. 8	3.812.020		3.812.020		295	25/02/00
1100	01596	104241	Ord.453 Acc.fatt.400 del 31.1.00	ENTE LOMBARDO PER IL POTENZ.ZOOTECNICO S.p.A. 62	990.000		990.000		296	25/02/00
1100	01597	104241	Ord.452 Fatt.618 del 14.2.00	ZENIT MANGINI S.N.C. di Parati Attilio & C. 402	1.128.400 19.754.490		1.128.400 19.754.490		498	5/04/00
1100	01417	104251	Ord.2521aa Fatt.24 del 13.12.99	S.A.M. SANTIANGELO S.n.c. di Cerioli Luigi & C. 134	5.981.760		5.981.760		95	25/01/00
1100	01453	104251	Ord.409 Fatt.23 del 15.12.99	S.A.M. SANTIANGELO S.n.c. di Cerioli Luigi & C. 134	1.092.000 7.073.760		1.092.000 7.073.760		95	25/01/00
1100	01236	106016	Contratto EHL	ISTITUTO SUPERIORE DI SANITA' TOTALE CAPITOLO 414	65.000.000 65.000.000		52.000.000 52.000.000	13.000.000 13.000.000	1234	11/09/00
1100	01564	107010	Interessi passivi bancari anno '99	CASSIERE TESORIERE BANCA POPOLARE LODI TOTALE CAPITOLO 227	819.436 819.436		819.436 819.436		66	17/01/00
1100	01565	107030	Spese bancarie anno '99	CASSIERE TESORIERE BANCA POPOLARE LODI TOTALE CAPITOLO 227	361.700		361.700		67	17/01/00
1100	01587	107030	Spese bancarie su operaz.estere	CASSIERE TESORIERE BANCA POPOLARE LODI TOTALE CAPITOLO 227	38.728 400.428		38.728 400.428		67	17/01/00

XIV LEGISLATURA - DISEGNI DI LEGGE E RELAZIONI - DOCUMENTI

LISTA RESIDUI PASSIVI PER L'ANNO 2000

SEZ. N°IMP.	CID. CAP.	DESCRIZIONE	CREDITORE	AMMONTARE	VARIAZIONI	PASATO	DA PAGARE	N° MAN.	DATA MAN.
		ANNO 1999							
1100 01058	108010	Tributo 434 anno '99	SEV. RISC. TRIB. - RUGLI	3.084.500		3.084.500		146	1/02/00
1100 01559	108010	Bollo su E.C. 990370 del 31.12.99		2.500		2.500		472	5/04/00
1100 01583	108010	Versamento IVA dicembre '99	KOSMOS VIAGGI E TOURISM UFFICIO REGISTRO TASSE CONC. GOVERNATIVE TOTALE CAPITULO	2.681.000 5.768.000		2.681.000 5.768.000		55 57	13/01/00 13/01/00
1100 01575	108011	Reint. n.1 spese contanti	STURARO MARIANGELA - CASSA ECONOMATO TOTALE CAPITULO	77.000 77.000		77.000 77.000		46	7/01/00
1100 01566	108016	Versamento IVA dicembre	UFFICIO REGISTRO TASSE CONC. GOVERNATIVE TOTALE CAPITULO	13.000.000 13.000.000		13.000.000 13.000.000		60	13/01/00
1100 00807	110050	Fatt.19 del 30.1.00	TRE D DI ZAMELETTI LILIANA TOTALE CAPITULO	348.000 348.000		348.000 348.000		298	25/02/00
1100 01446	212010	Ord.410 Fatt.18533 del 17.12.99	DIRECT SERVICE S.p.A. TOTALE CAPITULO	687.480 687.480		687.480 687.480		242	8/02/00
1100 01197	212030	Ord.1879aa Fatt.6448 del 4.11.99	ITALSCIENTIFICA S.p.A.	4.440.000		4.440.000		99	27/01/00
1100 01199	212030	Ord.1887aa Fatt.10 del 25.1.00	JASCO S.p.A.	16.890.000		16.890.000		567	18/04/00
1100 01199	212030	Ord.2181aa Fatt.1599057453 del 2.12.99	ANTIBIOTICOS S.p.A.	712.800		712.800		100	27/01/00
1100 01320	212030	Ord.1879aa Fatt.13 del 18.1.00	ALFATECH S.p.A.	33.600.000		33.600.000		614	3/05/00
1100 01459	212030	Ord.2248AA Fatt.21 del 31.1.00	DATA SYSTEM SNC	2.580.000		2.580.000		568	18/04/00
1100 01463	212030	Ord.2655aa Fatt.20 del 31.1.00	DATA SYSTEM SNC TOTALE CAPITULO	1.116.000 59.248.800		1.116.000 59.248.800		568	18/04/00
1100 00959	212041	Ord.1537aa Fatt.771 del 30.11.99	PIEMAGNOLI Sic di Fabio Pignagnoli & C. TOTALE CAPITULO	7.200.000 7.200.000		7.200.000 7.200.000		101	27/01/00
1100 01488	421010	Vers. Add. Reg. su stip. dicembre '99	REGIONE LOMBARDIA	412.195		412.195		61	13/01/00
1100 01489	421010	Vers. rit. fiscali su stip. dicembre '99	ERARIO DELLO STATO	13.556.605		13.556.605		203	7/02/00
1100 01584	421010	Vers. Add. comunale su stip. dicembre	MINISTERO INTERNI - ENTI LOCALI	139.000		139.000		47	7/01/00
1100 01605	421010	Rimborso Add. Regionale dic. '99	*** CREDITORI DIVERSI ***	1.046.805		1.046.805		62	13/01/00
1100 01608	421010	Vers. Add. Reg. dic. Semini	REGIONE EMILIA ROMAGNA	18.000		18.000		152	3/02/00
1100 01609	421010	Vers. Add. Reg. dic. Antonelli	REGIONE TOSCANA TOTALE CAPITULO	66.000 15.238.605		66.000 15.238.605		156 159	3/02/00 3/02/00
1100 01490	421011	Vers. rit. fiscali su stip. dicembre '99	ERARIO DELLO STATO TOTALE CAPITULO	3.052.395 3.052.395		3.052.395 3.052.395		162 166 168 173 177 179 205 207	3/02/00 3/02/00 3/02/00 3/02/00 3/02/00 3/02/00 7/02/00 7/02/00
								48	7/01/00

XIV LEGISLATURA - DISEGNI DI LEGGE E RELAZIONI - DOCUMENTI

LISTA RESIDUI PASSIVI PER L'ANNO 2000

SEZ. N° INP.	COD. CAP.	DESCRIZIONE	CREDITORE	AMMONTARE	VARIAZIONI	PAGATO	DA PAGARE	N° MAN.	DATA MAN.
ANNO 1999									
1100	00888	421020	Vers. Contr. OTI car. lav. 3° trim. '99	I.N.P.S. Milano	1.639.249	1.639.249		387	9/03/00
1100	00889	421020	Vers. contr. OTD car. lav. 3° trim. '99	I.N.P.S. Milano	593.506	593.506		391	9/03/00
1100	01111	421020	Vers. rit. OTI ca. lav. 4° trim. '99	I.N.P.S. Milano	2.095.101	2.095.101		839	12/04/00
1100	01112	421020	Vers. rit. OTD car. lav. 4° trim. '99	I.N.P.S. Milano	632.376	632.376		842	12/06/00
1100	01414	421020	Vers. rit. prev. su compenso Capitano	I.N.P.S. Milano	48.260	48.260		51	7/01/00
1100	01415	421020	Vers. rit. prev. su compenso Borelli	I.N.P.S. Milano	52.060	52.060		51	7/01/00
1100	01485	421020	Vers. rit. prev. dicembre Decca	I.N.P.S. Lodi	340.075	340.075		49	7/01/00
1100	01486	421020	Vers. rit. prev. imp. agr. dicembre	I.N.P.S. Lodi	2.436.570	2.436.570		49	7/01/00
1100	01487	421020	Vers. Enpaia imp. agr. dicembre	E.N.P.A.-I.A.	548.160	548.160		50	7/01/00
			TOTALE CAPITOLI		8.385.357	8.385.357			
			TOTALE ANNO		461.704.464	461.704.464	26.440.000		
			TOTALE PARZIALE		617.672.512	617.672.512	63.571.138		
ANNO 2000									
1100	01446	101050	Missione a Lodi 19-22.11.00	D'ANNA Dott. FRANCESCO	612.080	612.080			
			TOTALE CAPITOLI		612.080	612.080			
1100	01447	102050	Bigli. Mucchetti	MUSKOS VIAGGI E TURISMO	418.400	418.400			
			TOTALE CAPITOLI		418.400	418.400			
1100	01458	102060	Contributi OTD 3° trim. 2000	I.N.P.S. Milano	458.208	458.208			
1100	01160	102060	Contributi OTI 3° trim. 2000	I.N.P.S. Milano	2.646.478	2.646.478			
1100	01507	102060	Irap su stip. dicembre	REGIONE LOMBARDIA	1.104.000	1.104.000			
1100	01511	102060	Vers. Iaps su stip. dic. Cerca	I.N.P.S. Lodi	1.127.323	1.127.323			
1100	01513	102060	Contributi OTD 4° trim. '00	I.N.P.S. Milano	3.240.269	3.240.269			
1100	01514	102060	Contributi OTI 4° trim. '00	I.N.P.S. Milano	2.453.200	2.453.200			
			TOTALE CAPITOLI		11.027.478	11.027.478			
1100	01161	102061	Contributi OTI 3° trim. 2000	I.N.P.S. Milano	5.676.944	5.676.944			
1100	01508	102061	Irap su stip. dicembre	REGIONE LOMBARDIA	998.000	998.000			
1100	01515	102061	Contributi OTI 4° trim. '00	I.N.P.S. Milano	8.883.425	8.883.425			
			TOTALE CAPITOLI		15.558.369	15.558.369			
1100	01133	102062	Vers. Iaps sett./dic. Rossetti-Perrone	I.N.P.S. Lodi	1.728.712	1.728.712			
1100	01134	102062	Vers. Enpaia sett./dic. Rossetti-Perrone	E.N.P.A.-I.A.	905.560	905.560			
1100	01135	102062	Vers. Irap sett./dic. Rossetti-Perrone	REGIONE LOMBARDIA	654.000	654.000			
1100	01157	102066	Contributi OTD 3°-4° trim. 2000	I.N.P.S. Milano	1.367.453	1.367.453			
1100	01509	102066	Irap su stip. dic. Maniscalco	REGIONE LOMBARDIA	129.000	129.000			
			TOTALE CAPITOLI		4.784.725	4.784.725			
1100	01183	102068	Vers. rit. prev. su stip. sett./dic. Gatti-Berardi-Barzaghi	I.N.P.S. Lodi	2.308.726	2.308.726			
1100	01197	102068	Vers. Irap su stip. ott./dic. Gatti-Barzaghi-Berardi	REGIONE LOMBARDIA	855.000	855.000			
1100	01198	102068	Vers. Enpaia su stip. ott./dic. Gatti-Berardi	E.N.P.A.-I.A.	957.180	957.180			
			TOTALE CAPITOLI		4.120.906	4.120.906			
1100	01159	102068	Contributi OTD 3° trim. 2000	I.N.P.S. Milano	912.291	912.291			

XIV LEGISLATURA - DISEGNI DI LEGGE E RELAZIONI - DOCUMENTI

LISTA RESIDUI PASSIVI PER L'ANNO 2000

SEZ. N° IMP.	COD. CAP.	DESCRIZIONE	CREDITORE	AMMONTARE	VARIAZIONI	PAGATO	DA PAGARE	N° MAN.	DATA MAN.
		ANNO 2000							
1100	01187	102088	Vers.rit.-prev. su stip.sept./dic. Povoio-Maraboli	217	1.518.524		1.518.524		
1100	01199	102088	Vers. Irap su retr. ott./dic. Povoio-Maraboli	219	577.000		577.000		
1100	01200	102088	Vers. Eipaia su retr. ott./dic. Povoio-Maraboli	497	518.340		518.340		
			TOTALE CAPITULO		3.526.155		3.526.155		
1100	01551	104020	Acc. consumo acqua 25.7-26.10.00	12	1.330.000		1.330.000		
			TOTALE CAPITULO		1.330.000		1.330.000		
1100	01531	104021	Pag. en. elettrica nov. dic. 2000	61	74.000		74.000		
1100	01545	104021	Pag. en. elettrica cons. 6.12.00-9.1.01	61	1.156.000		1.156.000		
1100	01557	104021	Cons. acqua 18.7-18.10.00	12	228.000		228.000		
1100	01548	104021	Cons. gas 18.10-21.12.00	12	546.000		546.000		
			TOTALE CAPITULO		2.004.000		2.004.000		
1100	01552	104026	Acc. consumo acqua 25.7-26.10.00	12	1.282.000		1.282.000		
			TOTALE CAPITULO		1.282.000		1.282.000		
1100	01553	104026	Acc. consumo acqua 25.7-26.10.00	12	388.000		388.000		
			TOTALE CAPITULO		388.000		388.000		
1100	01542	104030	Pag. gas dicembre 2000	12	14.392.000		14.392.000		
1100	01546	104030	Pag. en. elettrica cons. 6.12.00-8.1.01	61	4.654.000		4.654.000		
1100	01554	104030	Saldo consumo acqua 25.7-26.10.00	12	889.000		889.000		
			TOTALE CAPITULO		19.935.000		19.935.000		
1100	01529	104040	Fatt. 101 del 30.12.00	274	4.284.000		4.284.000		
			TOTALE CAPITULO		4.284.000		4.284.000		
1100	01526	104060	Fatt. 3262 del 30.11.00	636	396.000		396.000		
1100	01543	104060	Fatt. 3556 del 30.12.00	636	360.000		360.000		
			TOTALE CAPITULO		756.000		756.000		
1100	01137	104080	Ord. 293 Fatt. 3362 del 13.12.00	268	624.000		624.000		
1100	01453	104080	Ord. 366	268	988.000		988.000		
1100	01447	104080	Fatt. 3560 del 28.11.00	38	226.000		226.000		
			TOTALE CAPITULO		1.838.000		1.838.000		
1100	01427	104090	Ord. 356 Fatt. 9273 del 30.11.00	45	21.420		21.420		
1100	01449	104090	Ord. 363	344	762.000		762.000		
1100	01455	104090	Ord. 373 Fatt. 10278 del 23.12.00	45	960.940		960.940		
1100	01456	104090	Ord. 375	283	393.920		393.920		
1100	01460	104090	Ord. 374 Fatt. 170795/119539 del 15.12.00	586	424.100		424.100		
1100	01527	104090	Fatt. 2062 del 13.12.00	143	295.200		295.200		
1100	01528	104090	Ord. 383	488	599.760		599.760		
			TOTALE CAPITULO		3.457.340		3.457.340		
1100	01123	104100	Ord. 288 Fatt. 190107390 del 11.10.00	314	75.600		75.600		
1100	01141	104100	Ord. 291 Fatt. 29433 del 2.10.00-Fatt. 30382 del 10.10.00	106	163.900		163.900		
1100	01279	104100	Ord. 327	87	480.000		480.000		

XIV LEGISLATURA - DISEGNI DI LEGGE E RELAZIONI - DOCUMENTI

LISTA RESIDUI PASSIVI PER L'ANNO 2000

SEZ. N° IMP.	COD. CAP.	DESCRIZIONE	CREDITORE	AMMONTARE	VARIAZIONI	PAGATO	DA PAGARE	N° MM.	DATA MM.
ANNO 2000									
1100 01318	104100	Ord. 19141aa Fatt. 585a del 30.11.00-Fatt. 6129 del 18.12.00-	GILSON ITALIA S.r.l.	3.960.000			3.960.000		
1100 01335	104100	Ord. 2118aa Fatt. 964 del 29.11.00-	BERTOCCHI snc di Dr. L.ROSSI e G.CALESTANI	2.523.000			2.523.000		
1100 01388	104100	Ord. 345 Fatt. 9485 del 6.12.00	TECNOMETRO SRL	408.000			408.000		
1100 01419	104100	Ord. 2270aa	CELTO S.r.l.	570.400			570.400		
1100 01421	104100	Ord. 2172aa	TECNOMETRO SRL	2.772.000			2.772.000		
1100 01422	104100	Ord. 2147aa	BIOSMETICS S.r.l.	2.958.000			2.958.000		
1100 01424	104100	Ord. 358 Fatt. 620530 del 11.12.00	AMERSHAM PHARMACIA BIOTECH ITALIA	626.700			626.700		
1100 01425	104100	Ord. 357 Fatt. 23237 del 29.11.00	CARTERMANI FARMACIUMARI IN CARTA S.r.l.	574.800			574.800		
1100 01429	104100	Ord. 354	INTERNATIONAL P.B.I. S.p.A.	559.000			559.000		
1100 01430	104100	Ord. 353 Fatt. 34688 del 4.12.00	OXOID S.p.A.	449.200			449.200		
1100 01432	104100	Ord. 341	SIENA-ALDRICH ITALIA S.r.l.	519.600			519.600		
1100 01433	104100	Ord. 350-351 Fatt. 190127992-190131331 del 18.12.00	SIENA-ALDRICH ITALIA S.r.l.	1.256.400			1.256.400		
1100 01450	104100	Ord. 344	CELTO S.r.l.	1.184.400			1.184.400		
1100 01457	104100	Ord. 349 Dasit	*** ATTENZIONE: CREDITORE NON SPECIFICATO ***	412.560			412.560		
1100 01458	104100	Ord. 347 Infoset	*** ATTENZIONE: CREDITORE NON SPECIFICATO ***	921.600			921.600		
1100 01459	104100	Ord. 370 Fatt. 1741001 del 13.12.00	LIFE TECHNOLOGIES ITALIA S.r.l.	534.000			534.000		
1100 01473	104100	Fatt. 1023 del 30.11.00	ASSOCIAZIONE ITALIANA ALLEVATORI	198.000			198.000		
1100 01517	104100	Ord. 376	CHEN PROGRESS S.r.l.	302.400			302.400		
1100 01519	104100	Ord. 378	HEXIC EUROLAB S.r.l.	276.000			276.000		
1100 01520	104100	Ord. 382	SERVICE I.L. S.r.l.	847.200			847.200		
1100 01521	104100	Ord. 2388aa	LABOYSTEN S.r.l.	3.795.600			3.795.600		
1100 01524	104100	Cons. Latte Baroncina-Cas. ott./dic. 2000	CASSIERE TESORIERE BANCA POPOLARE LODI	1.584.858			1.584.858		
1100 01525	104100	Fatt. 1104 del 19.12.00	ASSOCIAZIONE ITALIANA ALLEVATORI	198.000			198.000		
			TOTALE CAPITOLO	28.051.378			28.051.378		
1100 01434	10410a	Ord. 1270aa Fatt. 1040 del 14.12.00	TERNIO-LAB sas di D'Aida Francesco e C.	756.000			756.000		
			TOTALE CAPITOLO	756.000			756.000		
1100 01333	10410R	Ord. 2117aa	ASTORI TECNICA di Astori Claudia & C. snc	1.154.400			1.154.400		
1100 01334	10410R	Ord. 2120aa Fatt. 1570 del 30.11.00	SACCO S.r.l.	326.640			326.640		
1100 01336	10410R	Ord. 2119aa Fatt. 37949 del 30.11.00	HEXIC EUROLAB S.r.l.	360.000			360.000		
1100 01431	10410R	Ord. 351 Fatt. 190097940 del 11.9.00-Fatt. 190427391 del 5.12.00	SIENA-ALDRICH ITALIA S.r.l.	762.000			762.000		
			TOTALE CAPITOLO	2.603.040			2.603.040		
1100 01315	10410R	Ord. 337 Fatt. 190117721 del 9.11.00-Fatt. 190129079 del 11.12.	SIENA-ALDRICH ITALIA S.r.l.	231.000			231.000		
			TOTALE CAPITOLO	231.000			231.000		
1100 01423	104111	Ord. 360 Fatt. 1607 del 21.12.00	AG. AGR. BATA di Sartorio Luca	420.000			420.000		
1100 01426	104111	Ord. 359	CHIESA STANLUGGI	648.000			648.000		
1100 01518	104111	Ord. 379	CONSORZIO AGR. INTERPROVINCIALE DI MILANO E LODI 41	167.420			167.420		
1100 01537	104111	Ord. 2470aa	CONSORZIO AGR. INTERPROVINCIALE DI MILANO E LODI 41	2.475.710			2.475.710		
			TOTALE CAPITOLO	3.711.130			3.711.130		
1100 00680	104120	Ord. 166	PE ITALIA F.1e PE EUROPE B.U.	1.590.000			1.590.000		
1100 01212	104120	Ord. 302	INTERNATIONAL P.B.I. S.p.A.	2.040.000			2.040.000		
1100 01304	104120	Fatt. 300569 del 27.10.00	DANKA ITALIA S.p.A.	2.160.000			2.160.000		
1100 01305	104120	Fatt. 300570 del 27.10.00	DANKA ITALIA S.p.A.	720.000			720.000		
1100 01454	104120	Ord. 371 Fatt. 6440 del 15.12.00	ANGELANTONI HERAEUS SCIENT. INSTR. S.p.A.	356.400			356.400		
			TOTALE CAPITOLO	6.866.400			6.866.400		

XIV LEGISLATURA - DISEGNI DI LEGGE E RELAZIONI - DOCUMENTI

LISTA RESIDUI PASSIVI PER L'ANNO 2000

SEZ. N° IMP.	COD. CAP.	DESCRIZIONE	CREDITORE	AMMONTARE	VARIAZIONI	PAGATO	DA PAGARE	N° MAN.	DATA MAN.
		ANNO 2000							
1100	01064	Ord. 17/45am	AGILENT TECHNOLOGIES ITALIA S.p.A.	1.046.400			1.046.400		
1100	01435	Saldo Ord. 2253am Fatt. 147 del 18.12.00	SINTAK S.r.l.	238.400			238.400		
1100	01436	Acc. ord. 2253am Fatt. 147 del 18.12.00	SINTAK S.r.l.	1.441.600			1.441.600		
			TOTALE CAPITOLO	2.726.400			2.726.400		
1100	01523	Ord. 377-381 Fatt. 1084 del 21.12.00	IVASET INFORMATICA di Pedrinomi, Ferrari & Cas 300	468.000			468.000		
			TOTALE CAPITOLO	468.000			468.000		
1100	01119	Ord. 1662am	AGILENT TECHNOLOGIES ITALIA S.p.A.	5.671.200			5.671.200		
			TOTALE CAPITOLO	5.671.200			5.671.200		
1100	00399	Ord. 662 Fatt. 146 del 22.12.00	T.S.I. S.r.l.	1.440.000			1.440.000		
1100	01314	Ord. 334 Fatt. 1155 del 30.12.00	SE SERVIZI GENERALI Soc. Coop. arl	1.444.200			1.444.200		
1100	01328	Ord. 340-388	SANREBERTO RENATO	844.800			844.800		
1100	01468	Ord. 1804am Fatt. 582 del 15.12.00	BRAY & SUBIMASHI S.r.l.	2.079.240			2.079.240		
1100	01534	Ord. 387	CRACOLICI GIACINTO	744.000			744.000		
1100	01539	Fatt. 614 del 30.12.00	BRAY & SUBIMASHI S.r.l.	72.000			72.000		
			TOTALE CAPITOLO	6.624.240			6.624.240		
1100	01118	Ord. 289 Fatt. 32 del 30.11.00	C.T.L. di Callegari P. snc	734.400			734.400		
1100	01535	Ord. 384-385 Lemaso	*** ATTENZIONI CREDITORE NON SPECIFICATO ***	1.800.000			1.800.000		
1100	01544	Ord. 217 Clomar	*** CREDITORI DIVERSI ***	780.000			780.000		
1100	01549	Ord. 389	CRACOLICI GIACINTO	816.000			816.000		
1100	01556	Ord. 2475am	CRACOLICI GIACINTO	2.316.000			2.316.000		
			TOTALE CAPITOLO	6.446.400			6.446.400		
1100	01540	Ord. 2019	ANTIRANO ARIESE	1.200.000			1.200.000		
			TOTALE CAPITOLO	1.200.000			1.200.000		
1100	00853	Fatt. 11 del 11.7.00	GRANATA DR. ANGELO	4.308.480			4.308.480		
			TOTALE CAPITOLO	4.308.480			4.308.480		
1100	01408	Fatt. 435 del 19.12.00-Fatt. 473 del 30.12.00	SOZIO - COOPERATIVA A R.L.	10.476.020			10.476.020		
1100	01555	Fatt. 611 del 30.12.00	SOZIO - COOPERATIVA A R.L.	120.000			120.000		
			TOTALE CAPITOLO	10.596.020			10.596.020		
1100	01204	Vers. rit. prev. su stip. nov./dic. Tamè	I.N.P.S. Lodi	579.430			579.430		
1100	01205	Vers. Irap su stip. nov./dic. Tamè	RESIONE LOMBARZIA	242.000			242.000		
			TOTALE CAPITOLO	821.430			821.430		
1100	00236	Spese anno 2000 Utenza di Roggia Snares.	PRENOLI Ing. PIETRO	914.029			914.029		
			TOTALE CAPITOLO	914.029			914.029		
1100	01386	Ord. 346	LA ZOOTECNICA PADANA S.r.l.	1.309.420			1.309.420		
1100	01452	Ord. 2293am	ROSSI FRANCO	2.685.650			2.685.650		
1100	01461	Ord. 345-348-372	ZENIT MANENTI S.N.C. di Parati Attilio & C.	3.394.350			3.394.350		
1100	01522	Ord. 2437 Fatt. 2994 del 22.12.00	AGRICOLA FERRARI S.R.L.	4.035.620			4.035.620		
1100	01536	Ord. 386	ZENIT MANGINI S.N.C. di Parati Attilio & C.	2.212.000			2.212.000		
1100	01541	Ord. 2437am	AGRICOLA FERRARI S.R.L.	4.017.100			4.017.100		

XIV LEGISLATURA - DISEGNI DI LEGGE E RELAZIONI - DOCUMENTI

LISTA RESIDUI PASSIVI PER L'ANNO 2000

SEZ. N° IMP.	COD. CAP.	DESCRIZIONE	CREDITORE	AMMONTARE	VARIAZIONI	PAGATO	DA PAGARE	N° MAN.	DATA MAN.
1100	01550	104241	ANNO 2000	4.378.090			4.378.090		
		Ord. 2441aa	TOTALE CAPITOLO	22.032.230			22.032.230		
1100	01420	104251		5.964.590			5.964.590		
1100	01466	104251		5.976.000			5.976.000		
1100	01532	107030		11.940.590			11.940.590		
		Sesse bancarie anno 2000	CASSIERE TESORIERE BANCA POPOLARE LODI	293.377			293.377		
			TOTALE CAPITOLO	293.377			293.377		
1100	01003	108010		1.542.250			1.542.250		
1100	01530	108010		2.500			2.500		
1100	01538	108010		2.500			2.500		
1100	00005	110050		1.547.250			1.547.250		
		Ord. 22aa Fatt. 196 del 5.7.00-Fatt. 389 del 15.12.00.	TRE D DI ZANELETTI LILIANA	390.000			390.000		
			TOTALE CAPITOLO	390.000			390.000		
1100	00312	211050		3.060.000			3.060.000		
1100	00358	211050		34.323.530			34.323.530		
1100	00763	211050		5.195.640			5.195.640		
1100	00941	211050		18.481.894			18.481.894		
1100	01302	211050		24.990.180			24.990.180		
		Lavori rec.ambienti DM 258/7304/2000	*** CREDITORI DIVERSI ***	86.051.244			86.051.244		
1100	01374	212010		7.320.000			7.320.000		
1100	01375	212030		7.320.000			7.320.000		
		Ord. 1983aa	IVASSET INFORMATICA di Pedrinomi,Ferrari & C.sas 300						
			TOTALE CAPITOLO	3.360.000			3.360.000		
1100	01377	212036		4.578.300			4.578.300		
1100	01378	212036		7.711.200			7.711.200		
1100	01379	212036		13.697.600			13.697.600		
1100	01380	212036		7.674.000			7.674.000		
1100	01381	212036		7.922.100			7.922.100		
1100	01382	212036		9.720.000			9.720.000		
1100	01383	212036		10.130.640			10.130.640		
		Ord. 2226aa	APPLIED MATIS BOBA	61.433.840			61.433.840		
1100	01372	212030		15.727.560			15.727.560		
1100	01376	212030		2.880.000			2.880.000		
		Ord. 1765aa	ALLTECH ITALIA S.r.l.						
		Ord. 1984aa	IVASSET INFORMATICA di Pedrinomi,Ferrari & C.sas 300						
			TOTALE CAPITOLO	18.607.560			18.607.560		
1100	01418	212041		60.000.000			60.000.000		
		Ord. 211aa Acquisto trattrice	CONSORZIO AGR. INTERPROVINCIALE DI MILANO E LODI 41						
			TOTALE CAPITOLO	60.000.000			60.000.000		
1100	01499	421010		1.008.000			1.008.000		
1100	01500	421010		162.000			162.000		
		Add.Regionale 2000 su stip.dicembre	REGIONE LOMBARDIA						
		Add.Reg.2000 su stip.dir.Bonfitto	REGIONE EMILIA ROMAGNA						

XIV LEGISLATURA - DISEGNI DI LEGGE E RELAZIONI - DOCUMENTI

LISTA RESIDUI PASSIVI PER L'ANNO 2000

SEZ. N° IMP.	COD. CAP.	DESCRIZIONE	CREDITORE	AMMONTARE	VARIAZIONI	PAGATO	DA PAGARE	N° MAN.	DATA MAN.
		ANNO 2000							
1100	01501	421010 Add.Reg.2000 su stip.dic.Lazzi	REGIONE TOSCANA	84.000			84.000		
1100	01502	421010 Add.Comunale 2000 su stip.dicembre	MINISTERO INTERNI - ENTI LOCALI	224.000			224.000		
1100	01503	421010 Vers.rit.fiscali su retr.dicembre	ERARIO DELLO STATO	4.792.293			4.792.293		
1100	01504	421010 Pareggio scheda	CASSIERE TESORIERE BANCA POPOLARE LODI	433			433		
			TOTALE CAPITULO	6.270.726			6.270.726		
1100	01505	421011 Vers.rit.fiscali su retr.dicembre	ERARIO DELLO STATO	2.108.707			2.108.707		
			TOTALE CAPITULO	2.108.707			2.108.707		
1100	00878	421020 Vers.rit.prev.OTT 3° trim. 2000	I.N.P.S. Milano	1.938.578			1.938.578		
1100	00879	421020 Vers.rit.prev.OTT 3° trim.2000	I.N.P.S. Milano	631.048			631.048		
1100	01286	421020 Contributi OTT 4° trim.2000	I.N.P.S. Milano	2.640.375			2.640.375		
1100	01287	421020 Contributi OTT 4° trim. 2000	I.N.P.S. Milano	746.731			746.731		
1100	01497	421020 Rit.sindacale dicembre Rossetti-Batti	SNUR-CBIL	30.060			30.060		
1100	01498	421020 Rit.sindacale dicembre Perrone-barzaghi-Povoio	CISL RICERCA	55.777			55.777		
1100	01506	421020 Vers.Enpaia car.jav. su stip.dicembre	E.N.P.-A.I.A.	530.620			530.620		
1100	01510	421020 Vers.Imps su stip.dic.Cecca	I.N.P.S. Lodi	347.677			347.677		
1100	01512	421020 Vers.Imps su stip.dicembre imp.agr.	I.N.P.S. Lodi	2.358.608			2.358.608		
			TOTALE CAPITULO	9.279.474			9.279.474		
1100	01516	421080 Storno reversale 628	CASSIERE TESORIERE BANCA POPOLARE LODI	158.397.500			158.397.500		
			TOTALE ANNO	606.352.098			606.352.098		
			TOTALE GENERALE	1.224.024.610	-11.064.600	543.036.774	667.923.236		

SITUAZIONE AMMINISTRATIVA

CONSISTENZA DELLA CASSA ALL'INIZIO DELL'ESERCIZIO		£.	580.470.021
RISCOSSIONI	in c/ competenza	£.	1.702.697.171
	in c/ residui	£.	640.775.670 £. 2.343.472.841
PAGAMENTI	in c/ competenza	£.	1.823.504.417
	in c/ residui	£.	543.036.774 £. 2.366.541.191
CONSISTENZA DELLA CASSA ALLA FINE DELL'ESERCIZIO		£.	557.401.671
RESIDUI ATTIVI	degli esercizi precedenti	£.	525.886.150
	dell'esercizio	£.	1.222.801.759 £. 1.748.687.909
RESIDUI PASSIVI	degli esercizi precedenti	£.	63.571.138
	dell'esercizio	£.	606.352.098 £. 669.923.236
AVANZO/DISAVANZO D'AMMINISTRAZIONE ALLA FINE DELL'ESERCIZIO		£.	1.636.166.344

DIMOSTRAZIONE DELL'AVANZO DI AMMINISTRAZIONE

(Allegato A)

Progetto MICROFLORA AUTOCTONA - AVVIAMENTO	£ 43.129.271	
“ MICROFLORA AUTOCTONA - 1° ANNO	£ 349.514.060	
“ P.O.M.	£ 284.057.427	
Contratto SITIA YOMO	£ 428.372.930	
“ CONSORZIO TUTELA FORMAGGIO GORGONZOLA	£ 90.000.000	
“ COIMEX	£ 13.792.440	
Progetto UE PROFILE QD	£ 32.095.795	
“ UE PL97-1404	£ 1.931.760	
TOTALE PROGETTI	£ 1.242.893.683	(da pag. 60 a pag. 67)
T.F.R.	£ 118.000.000	
ATTREZZATURE	£ 84.487.200	cod. 212030
RILEGATURA LIBRI	£ 15.000.000	cod. 104080
MANUTENZIONE IMMOBILI	£ 45.000.000	cod. 104130
ACQUISTO MOBILI	£ 10.000.000	cod. 212010
TOTALE AVANZO VINCOLATO	£ 1.515.380.883	
AVANZO DI AMMINISTRAZIONE	£ 1.636.166.344	
AVANZO REALE	£ 120.785.461	

635

STAMPA ANALITICA AVANZO VINCOLATO PER IL 2000

PROGETTO 6 MICROFLORA AUTOCTONA - AVVIAMENTO

C A P I T O L O		AMMONTARE DA IMPEGNARE
CODICE	DESCRIZIONE	
2102016	Stipendi ed altri assegni fissi a personale impiegatizio c/Microflora Autoctona	
2102056	Indennità e rimborso spese di trasporto per missioni in territorio nazionale c/Microflora Autoctona	4.183.510
2102086	Oneri previdenziali ed assistenziali a carico dell'Ente c/Microflora Autoctona	
2104026	Spese per acqua, gas, energia elettrica c/Microflora Autoctona	
2104066	Spese postali, telegrafiche, telefoniche, spedizioni e svincoli c/ Microflora Autoctona	1.000.000
2104106	Spese per l'acquisto di materiale di consumo di carattere tecnico c/Microflora Autoctona	4.625.760
2104126	Manutenzione e riparazione mobili, macchine d'ufficio, attrezz.tecn. c/Microflora Autoctona	
2104226	Spese di rappresentanza e coordinamento c/Microflora Autoctona	33.320.001
TOTALE		43.129.271

STAMPA ANALITICA AVANZO VINCOLATO PER IL 2000

PROGETTO 6A MICROFLORA AUTOCTONA - 1° ANNO

C A P I T O L O		AMMONTARE DA IMPEGNARE
CODICE	DESCRIZIONE	
2102016	Stipendi ed altri assegni fissi a personale impiegatizio c/Microflora Autoctona	115.000.000
2102056	Indennità e rimborso spese di trasporto per missioni in territorio nazionale c/Microflora Autoctona	10.000.000
2102086	Oneri previdenziali ed assistenziali a carico dell'Ente c/Microflora Autoctona	40.000.000
2104026	Spese per acqua, gas, energia elettrica c/Microflora Autoctona	10.000.000
2104066	Spese postali, telegrafiche, telefoniche, spedizioni e svincoli c/ Microflora Autoctona	15.000.000
2104106	Spese per l'acquisto di materiale di consumo di carattere tecnico c/Microflora Autoctona	70.000.000
2104126	Manutenzione e riparazione mobili, macchine d'ufficio, attrezz.tecn. c/Microflora Autoctona	29.761.600
2104226	Spese di rappresentanza e coordinamento c/Microflora Autoctona	49.752.460
2108016	Imposte, tasse e tributi vari c/Microflora Autoctona	10.000.000
2212036	Acquisto macchine, attrezzi scientifici ed attrezzature tecniche c/Microflora Autoctona	
TOTALE		349.514.060

STAMPA ANALITICA AVANZO VINCOLATO PER IL 2000

PROGETTO A Progetto P.O.M.

C A P I T O L O		AMMONTARE DA IMPEGNARE
CODICE	DESCRIZIONE	
210201A	Stipendi ed altri assegni fissi a personale impiegatizio c/ Progetto P.O.M.	93.012.217
210205A	Indennità e rimborso spese di trasporto per missioni in territorio nazionale c/ Progetto P.O.M.	4.265.940
210208A	Oneri previdenziali ed assistenziali a carico dell'Ente c/ Progetto P.O.M.	41.493.650
210402A	Spese per acqua, gas, energia elettrica c/ Progetto P.O.M.	6.072.000
210406A	Spese postali, telegrafiche, telefoniche, spedizioni, svincoli etc. c/ Progetto P.O.M.	7.329.000
210410A	Spese per l'acquisto di materiale di consumo di carattere tecnico c/ Progetto P.O.M.	102.731.420
210412A	Manutenzione e riparazione mobili, macchine d'ufficio, attrezz. tecniche c/ Progetto P.O.M.	29.153.200
221203A	Acquisto macchine, attrezzi scientifici ed attrezzature tecniche c/ Progetto P.O.M.	
TOTALE		284.057.427

STAMPA ANALITICA AVANZO VINCOLATO PER IL 2000

PROGETTO B SITIA YOMO

C A P I T O L O		AMMONTARE DA IMPEGNARE
CODICE	DESCRIZIONE	
210201B	Stipendi ed altri assegni fissi a personale impiegatizio c/ SITIA YOMO	89.663.791
210202B	Stipendi ed altri assegni fissi a personale operaio c/ SITIA YOMO	10.237.176
210206B	Indennità e rimborso spese di trasporto per missioni all'estero c/ SITIA YOMO	1.001.908
210208B	Oneri previdenziali ed assistenziali a carico dell'Ente c/ SITIA YOMO	39.859.545
210406B	Spese postali, telegrafiche, telefoniche, spedizioni e svincoli c/ SITIA YOMO	12.000.000
210409B	Sper l'acquisto di materiale di consumo economato c/ SITIA YOMO	4.000.000
210410B	Spese per l'acquisto di materiale di consumo di carattere tecnico c/ SITIA YOMO	29.234.400
210412B	Manutenzione e riparazione mobili, macchine d'ufficio, attrezz.tecn. etc c/ SITIA YOMO	9.328.800
210422B	Spese di rappresentanza e coordinamento c/ SITIA YOMO	6.000.000
2108010	Imposte, tasse e tributi vari	79.000.000
2211050	Ricostruzioni, ripristino, trasformazioni di immobili e relative progettazioni	144.804.360
2212050	Acquisto automezzi	3.242.950

STAMPA ANALITICA AVANZO VINCOLATO PER IL 2000

PROGETTO C CONSORZIO TUTELA FORMAGGIO GORGONZOLA

C A P I T O L O		AMMONTARE DA IMPEGNARE
CODICE	DESCRIZIONE	
210202C	Stipendi ed altri assegni fissi a personale operaio c/CONSORZIO GORGONZOLA	16.000.000
210205C	Indennità e rimborso spese di trasporto per missioni in territorio nazionale c/CONSORZIO GORGONZOLA	2.000.000
210206C	Indennità e rimborso spese di trasporto per missioni all'estero c/CONSORZIO GORGONZOLA	14.000.000
210208C	Oneri previdenziali ed assistenziali a carico dell'Ente c/CONSORZIO GORGONZOLA	6.000.000
210403C	Spese per il riscaldamento c/CONSORZIO GORGONZOLA	10.000.000
210410C	Spese per l'acquisto di materiale di consumo di carattere tecnico c/CONSORZIO GORGONZOLA	30.000.000
210412C	Manutenzione e riparazione mobili, macchine d'ufficio, attrezz. tecn. etc. c/CONSORZIO GORGONZOLA	10.000.000
210801C	Imposte, tasse e tributi vari c/Consorzio Gorgonzola	2.000.000
TOTALE		90.000.000

STAMPA ANALITICA AVANZO VINCOLATO PER IL 2000

PROGETTO D COIMEX

C A P I T O L O		AMMONTARE DA IMPEGNARE
CODICE	DESCRIZIONE	
210205D	Indennità e rimborso spese di trasporto per missioni in territorio nazionale c/COIMEX	2.000.000
210403D	Spese per il riscaldamento c/COIMEX	5.400.000
210410D	Spese per l'acquisto di materiale di consumo di carattere tecnico c/COIMEX	6.000.000
221203D	Acquisto macchine, attrezzi scientifici ed attrezzature tecniche c/COIMEX	392.440
TOTALE		13.792.440

STAMPA ANALITICA AVANZO VINCOLATO PER IL 2000

PROGETTO Q Progetto PROFILE-QD (FAIR-CT98-3436)

C A P I T O L O		AMMONTARE DA IMPEGNARE
CODICE	DESCRIZIONE	
210201Q	Stipendi ed altri assegni fissi a personale impiegatizio c/progetto PROFILE-QD	2.469.291
210206Q	Indennità e rimborso spese di trasporto per missioni all'estero c/progetto PROFILE-QD	944.909
210208Q	Oneri previdenziali ed assistenziali a carico dell'Ente c/progetto PROFILE-QD	2.463.484
210406Q	Spese postali, telegrafiche, telefoniche, spedizioni e svincoli c/progetto PROFILE-QD	
210410Q	Spese per l'acquisto di materiale di consumo di carattere tecnico c/progetto PROFILE-QD	21.449.001
210412Q	Manutenzione e riparazione mobili, macchine d'ufficio, attrezz.tecn. c/progetto PROFILE-QD	4.143.510
210418Q	Corrispettivi per prestazioni professionali ed incarichi speciali c/progetto PROFILE-QD	625.600
TOTALE		32.095.795

STAMPA ANALITICA AVANZO VINCOLATO PER IL 2000

PROGETTO N PROGETTO PL97-1404 (SMT4-CT97-2208)

C A P I T O L O		AMMONTARE DA IMPEGNARE
CODICE	DESCRIZIONE	
210201N	Stipendi ed altri assegni fissi a personale impiegatizio c/progetto PL-1404	
210206N	Indennità e rimborso spese di trasporto per missioni all'estero c/progetto PL97-1404	1.931.760
210208N	Oneri previdenziali ed assistenziali a carico dell'Ente c/progetto PL97-1404	
210410N	Spese per l'acquisto di materiale di consumo di carattere tecnico c/progetto PL97-1404	
TOTALE		1.931.760

SITUAZIONE FINANZIARIA

ENTRATE ACCERTATE	AL 31.12.2000	£ 2.925.498.930
USCITE IMPEGNATE	AL 31.12.2000	£ 2.429.856.515
AVANZO FINANZIARIO	AL 31.12.2000	£ 495.642.415

DIMOSTRAZIONE DELL'AVANZO DI AMMINISTRAZIONE

AVANZO DI AMMINISTRAZIONE AL 01.01.2000	£ 1.139.872.129
MINORE ACCERTAMENTO NEI RESIDUI ATTIVI	- £ 10.412.800
MINOR ACCERTAMENTO NEI RESIDUI PASSIVI	+ £ 11.064.600
AVANZO DI AMMINISTRAZIONE RETTIFICATO	= £ 1.140.523.929
AVANZO FINANZIARIO	+ £ 495.642.415
AVANZO AMMINISTRATIVO AL 31.12.2000	= £ 1.636.166.344

644

CONSISTENZA PRODOTTI CASEARI AL 31.12.2000

DESCRIZIONE	QUANTITA'	PESO IN KG	PREZZO AL KG	TOTALE £
Grana 1996	8X32	256	9.000	2.304.000
Grana 1997	10X32	320	9.000	2.880.000
Grana 1998	3X32	96	8.000	768.000
Grana 2000	3x25	75	9.000	675.000
Pressato	4x8	32	3.000	96.000
				6.723.000

CONSISTENZA BESTIAME AL 31.12.2000

DESCRIZIONE	QUANTITA'	PREZZO UNITARIO	TOTALE £
Vacche da latte	49	1.200.000	58.800.000
Vacche in asciutte	5	1.400.000	7.000.000
Manze	22	2.500.000	55.000.000
Manzette	13	1.000.000	13.000.000
Vitelle da latte	8	350.000	2.800.000
Vitelli da latte	1	200000	200.000
			136.800.000

STIMA FORAGGI - MANGIMI - PAGLIE AL 31.12.2000

DESCRIZIONE	QUANTITA'	PESO IN KG	PREZZO AL KG	TOTALE £
Balloni fieno	120x300kg	36.000	250	9.000.000
Balloni paglia	27x250kg	6.750	190	1.282.500
Rotoballe fasciate	64x400kg	25.600	200	5.120.000
				15.402.500

SITUAZIONE PATRIMONIALE AL 31-12-00

ATTIVITA'	consistenze		differenze	
	al 1-1-2000	al 31-12-2000	in più	in meno
DISPONIBILITA' LIQUIDE				
Casse	580.470.021	557.401.671		23.068.350
Banche				
Conti correnti postali				
Altri conti correnti				
	580.470.021	557.401.671		23.068.350
RESIDUI ATTIVI				
Crediti verso lo Stato ed altri enti	1.055.261.022	1.619.671.793	564.410.771	
Crediti verso iscritti, soci e terzi contribuenti				
Crediti verso acquirenti, utenti ecc.	116.497.795	124.521.364	8.023.569	
Crediti diversi	5.315.803	4.494.752		821.051
	1.177.074.620	1.748.687.909	572.434.340	821.051
CREDITI BANCARI E FINANZIARI				
Depositi vincolati				
Mutui ed anticipazioni attive				
Crediti per annualità, semestralità, ecc. scontate a terzi				
Prestiti al personale				
Crediti verso gestioni autonome				
Depositi cauzionali	156.420	156.420		
Crediti diversi bancari e finanziari				
	156.420	156.420		

SITUAZIONE PATRIMONIALE AL 31-12-00

ATTIVITA'	consistenze		differenze	
	al 1-1-2000	al 31-12-2000	in più	in meno
RIMANENZE ATTIVE D'ESERCIZIO				
Rimanenze di prodotti	7.104.000	6.723.000		381.000
Rimanenze di materie prime e materiali di consumo	36.250.000	15.402.500		20.847.500
Bestiame	129.000.000	136.800.000	7.800.000	
Rimanenze diverse				
Risconti attivi				
	172.354.000	158.925.500	7.800.000	21.228.500
INVESTIMENTI MOBILIARI				
Partecipazioni azionarie				
Conferimenti e quote in altri enti				
Titoli emessi o garantiti dallo Stato ed assimilati				
Obbligazioni e cartelle fondiarie				
Buoni postali				
Altri titoli di credito	10.000	10.000		
	10.000	10.000		
IMMOBILI				
Edifici	2.669.828.970	2.742.620.860	72.791.890	
Costruzioni in corso				
Diritti reali	540.576.156	546.084.156	5.508.000	
Terreni				
	3.210.405.126	3.288.705.016	78.299.890	

SITUAZIONE PATRIMONIALE AL 31-12-00

ATTIVITA'	consistenze		differenze	
	al 1-1-2000	al 31-12-2000	in più	in meno
IMMOBILIZZAZIONI TECNICHE				
Impianti, attrezzature e macchinari	4.880.784.961	5.110.516.321	229.731.360	
Automezzi	56.918.210	103.675.260	46.757.050	
Mobili e macchine d'ufficio	221.199.642	222.841.042	1.641.400	
Attrezzature agricole	225.856.390	233.056.390	7.200.000	
Materiale bibliografico	312.449.793	351.207.934	38.758.141	
	5.697.208.996	6.021.296.947	324.087.951	
ALTRI COSTI PLURIENNALI				
Spese di costituzione, ampliamento e riorganizzazioni				
Costi e perdite emissione prestiti				
Costi pluriennali diversi				
TOTALE ATTIVITA'	10.837.679.183	11.775.183.463	982.622.181	45.117.901
DEFICIT PATRIMONIALE				
Disavanzo economico esercizi precedenti				
Disavanzo economico dell'esercizio				
TOTALE A PAREGGIO	10.837.679.183	11.775.183.463	982.622.181	45.117.901

SITUAZIONE PATRIMONIALE AL 31-12-00

ATTIVITA'	consistenze		differenze	
	al 1-1-2000	al 31-12-2000	in più	in meno
CONTI D'ORDINE Valori di terzi depositati a cauzione, a garanzia, ecc. Conti diversi				

SITUAZIONE PATRIMONIALE AL 31-12-00

PASSIVITA'	consistenze		differenze	
	al 1-1-2000	al 31-12-2000	in più	in meno
DEBITI DI TESORERIA				
Anticipazioni del tesoriere				
Scoperti di conto corrente				
RESIDUI PASSIVI				
Debiti verso lo Stato ed altri enti				
Debiti verso iscritti, soci e terzi per prestazioni dovute				
Debiti verso fornitori	384.645.318	366.197.130		18.448.188
Debiti verso terzi per prestazioni ricevute	186.285.973	85.988.009		100.297.964
Debiti diversi	46.741.221	217.738.097	170.996.876	
	617.672.512	669.923.236	170.996.876	118.746.152
DEBITI BANCARI E FINANZIARI				
Mutui ed anticipazioni passive				
Obbligazioni in circolazione				
Debiti verso il personale per depositi				
Debiti verso gestioni autonome				
Debiti diversi bancari e finanziari				
RIMANENZE PASSIVE DI ESERCIZIO				
Riserve tecniche				

SITUAZIONE PATRIMONIALE AL 31-12-00

PASSIVITA'	consistenze		differenze	
	al 1-1-2000	al 31-12-2000	in più	in meno
Risconti passivi				
FONDI DI ACCANTONAMENTI VARI				
Fondo liquidazione indennità anzianità personale	108.384.004	118.000.000	9.615.996	
Fondo imposte e tasse				
Fondi rischi				
Fondi per accantonamenti diversi				
	108.384.004	118.000.000	9.615.996	
POSTE RETTIFICATIVE DELL'ATTIVO				
Fondo svalutazione crediti				
Fondo svalutazione titoli e partecipazioni				
Fondo ammortamento immobili	753.346.736	829.407.484	76.060.748	
Fondo ammortamento impianti, attrezzature e macchinari	4.396.463.055	4.646.381.698	249.918.643	
Fondo ammortamento automezzi, mobili e macchinari d'ufficio	364.228.956	392.575.214	28.346.258	
	5.514.038.747	5.868.364.396	354.325.649	
TOTALE PASSIVITA'	6.240.095.263	6.656.287.632	534.938.521	118.746.152
PATRIMONIO NETTO				
Fondo di dotazione				

SITUAZIONE PATRIMONIALE AL 31-12-00

PASSIVITA'	consistenze		differenze	
	al 1-1-2000	al 31-12-2000	in più	in meno
Riserve obbligatorie				
Riserve facoltative				
Fondo rivalutazione conguaglio monetario				
Avanzo economico esercizi precedenti	4.597.583.920	4.597.583.920		
Avanzo economico dell'esercizio		521.311.911	521.311.911	
	4.597.583.920	5.118.895.831	521.311.911	
TOTALE A PAREGGIO	10.837.679.183	11.775.183.463	1.056.250.432	118.746.152
CONTI D'ORDINE				
Terzi per valori depositati a cauzione, a garanzia, ecc.				
Conti diversi				

XIV LEGISLATURA - DISEGNI DI LEGGE E RELAZIONI - DOCUMENTI

CONTO ECONOMICO PER L'ESERCIZIO 2000

Parte prima: ENTRATE E SPESE FINANZIARIE CORRENTI

TITOLO 1 - ENTRATE CONTRIBUTIVE

Categoria 1 - ALIQUOTE CONTRIBUTIVE A CARICO DEI DATORI DI LAVORO E/O DEGLI ISCRITTI	£.	
Categoria 2 - QUOTE DI PARTECIPAZIONE DEGLI ISCRITTI ALL'ONERE DI SPECIFICHE GESTIONI	£.	
Categoria 11 - ENTRATE	£.	

TITOLO 2 - ENTRATE DERIVANTI DA TRASFERIMENTI CORRENTI

Categoria 3 - TRASFERIMENTI DA PARTE DELLO STATO	£.	1.207.074.400
Categoria 4 - TRASFERIMENTI DA PARTE DELLE REGIONI	£.	
Categoria 5 - TRASFERIMENTI DA PARTE DEI COMUNI E DELLE PROVIN- CIE	£.	
Categoria 6 - TRASFERIMENTI DA PARTE DI ALTRI ENTI DEL SETTORE PUBBLICO E PRIVATO	£.	671.400.000

TITOLO 3 - ALTRE ENTRATE

Categoria 7 - ENTRATE DERIVANTI DALLA VENDITA DI BENI E DALLA PRESTAZIONE DI SERVIZI	£.	469.397.350
Categoria 8 - REDDITI E PROVENTI PATRIMONIALI	£.	2.268.182
Categoria 9 - POSTE CORRETTIVE E COMPENSATIVE DI SPESE CORRENTI	£.	37.898.767
Categoria 10 - ENTRATE NON CLASSIFICABILI IN ALTRE VOCI	£.	

Totale parte prima £. 2.388.038.699

TITOLO 1 - SPESE CORRENTI

Categoria 1 - SPESE PER GLI ORGANI DELL'ENTE	£.	33.029.260
Categoria 2 - ONERI PER IL PERSONALE IN ATTIVITA' DI SERVIZIO	£.	596.972.838
Categoria 3 - ONERI PER IL PERSONALE IN QUIESCENZA	£.	
Categoria 4 - SPESE PER L'ACQUISTO DI BENI DI CONSUMO E DI SERVIZI	£.	948.369.949
Categoria 5 - SPESE PER PRESTAZIONI ISTITUZIONALI	£.	
Categoria 6 - TRASFERIMENTI PASSIVI	£.	
Categoria 7 - ONERI FINANZIARI	£.	510.732
Categoria 8 - ONERI TRIBUTARI	£.	47.243.464
Categoria 9 - POSTE CORRETTIVE E COMPENSATIVE DI ENTRATE CORRENTI	£.	
Categoria 10 - SOMME NON CLASSIFICABILI IN ALTRE VOCI	£.	7.016.895

Totale parte prima £. 1.633.143.138

Parte seconda : COMPONENTI CHE NON DANNO LUOGO A MOVIMENTI FINANZIARI

D) VARIAZIONI PATRIMONIALI STRAORDINARIE

-- Acquisizioni patrimoniali	£.	398.357.631
-- Sopravvenienze attive	£.	5.070.000
-- Insussistenze passive (minori residui passivi)	£.	11.064.600
-- Plusvalenze	£.	
	Totale	£. 414.492.231

E) SPESE IMPIEGATE DI COMPETENZA DI SUCCESSIVI
ESERCIZI

-- Rimanenze finali di prodotti	£.	158.925.500
	Totale	£. 158.925.500

Totale parte seconda £. 573.417.731

XIV LEGISLATURA - DISEGNI DI LEGGE E RELAZIONI - DOCUMENTI

CONTO ECONOMICO PER L'ESERCIZIO 2000

Parte seconda : COMPONENTI CHE NON DANNO LUOGO A MOVIMENTI FINANZIARI

A) SPESE DI COMPETENZA, IMPEGNATE IN PRECEDENTI ESERCIZI		
--	Rimanenze iniziali di prodotti	£. 43.354.000
--	Costi pluriennali	£. 129.000.000
--		£.
	Totale	£. 172.354.000
D) AMMORTAMENTI E DEPERIMENTI		
--	Immobili	£. 76.060.748
--	Impianti, attrezzature e macchinari	£. 249.918.643
--	Automezzi, mobili e macchine d'ufficio, macchine agricole	£. 28.346.258
	Totale	£. 354.325.649
E) SVALUTAZIONE E DEPREZZAMENTI		
--	Eliminazione impianti ed altre immobilizzazioni	£. 1.039.790
	Totale	£. 1.039.790
G) QUOTA DELL'ESERCIZIO PER L'ADEGUAMENTO DEL FONDO INDENNITA' ANZIANITA' PERSONALE		
--		£. 9.615.996
--		£.
	Totale	£. 9.615.996
H) VARIAZIONI PATRIMONIALI STRAORDINARIE		
--	Sopravvenienze passive: (differenza fra entrate c/ capitale £235.498.959 e spese c/cap.£495.202.105)	£. 259.253.146
--	Insussistenze attive (minori residui attivi)	£. 10.412.800
	Totale	£. 269.665.946
	Totale parte seconda	£. 807.001.381
	Totale generale entrate	£. 2.961.456.430
	Totale generale spese	£. 2.440.144.519
	Avanzo economico	£. 521.311.911
	Totale a pareggio	£. 2.961.456.430

PIANTA ORGANICA DEL PERSONALE DI RUOLO AL 31.12.2000

QUALIFICA - D.P.C.M. 16.07.98		POSTI IN ORGANICO	POSTI COPERTI
DIRETTORE DI ISTITUTO		1	1
DIRETTORE DI SEZIONE		4	2
DIRIGENTE DI RICERCA	1° livello	1	-
DIRIGENTE TECNOLOGO	1° livello	1	-
1° RICERCATORE	2° livello	3	7
1° TECNOLOGO	2° livello	2	-
RICERCATORE	3° livello	5	-
TECNOLOGO	3° livello	-	1
COLLABORATORE TECN.	4° livello	1	1
COLLABORATORE TECN.	5° livello	1	-
COLLABORATORE TECN.	6° livello	2	1
OPERATORE TECNICO	6° livello	1	-
OPERATORE TECNICO	7° livello	2	2
OPERATORE TECNICO	8° livello	2	2 *
AUSILIARIO TECNICO	10° livello	1	-
FUNZIONARIO DI AMM.	4° livello	1	1
COLLABOR. DI AMM.NE	6° livello	1	-
COLLABOR. DI AMM.NE	7° livello	1	1 **
OPERATORE DI AMM.NE	7° livello	1	2
OPERATORE DI AMM.NE	8° livello	1	-
OPERATORE DI AMM.NE	9° livello	1	1
AUSILIARIO DI AMM.NE	9° livello	1	2 ***
AUSILIARIO DI AMM.NE	10° livello	1	-
		35	24

* n.1 Operatore con distacco alla SOP di Palermo dell'Istituto Sperimentale per l'Olivicoltura di Cosenza

** n.1 Collaboratore di amm.ne con distacco all'Istituto Sperimentale di Frutticoltura di Roma

***n.1 Ausiliario di amministrazione con comando presso altra Pubblica Amministrazione

ELENCO NOMINATIVO DEL PERSONALE DI RUOLO AL 31.12.2000

Direttore Istituto:	Dott. ROBERTO GIANGIACOMO
Direttore di Sezione:	Dott. PIERO MARIA TOPPINO Dott. ERASMO NEVIANI
1° Ricercatore:	Dott. DOMENICO CARMINATI Dott. TIZIANA M.P. CATTANEO Dott. GIOVANNA CONTARINI Dott. LUIGI DEGANO Dott. GIORGIO GIRAFFA Dott. GERMANO MUCCHETTI Dott. MARCO RAMPILLI
Tecnologo:	Dott. FRANCESCO LOCCI
Collaboratore Tecnico:	Per. Agr. RICCARDO FRANCANI LUIGI PASSOLUNGO
Operatore Tecnico:	ROSALIA CUSIMANO ANTONIO FADDA EMANUELA FORNASARI KATIA CREMONESI
Funzionario di Amministrazione:	MILENA ROSI
Collaboratore di Amministrazione:	ROBERTA TRASTULLI
Operatore di Amministrazione:	LETIZIA CASONI PERUGINI STEFANIA MARRUSO MARIANGELA STURARO
Ausiliari di Amministrazione:	MARIA BOSIO IVANA CONI

PERSONALE NON DI RUOLO

Portiere:

PIERANGELA CECCA

Operai specializzati super:

Casaro

FRANCOLINO SALVATORE

Fattore

CARLO RIBONI

Trattorista

ENRICO SCODES

ELENCO NOMINATIVO DEI COMPONENTI DEGLI ORGANI DELL'ENTE AL 31.12.2000**CONSIGLIO DI AMMINISTRAZIONE:**

Dott. Roberto GIANGIACOMO	D.M. 16.02.1998	Presidente f.f.
Dott. Alberto BILELLO	D.M. 16.01.1997	Componente in rappresentanza del MiPAF
Dott. Umberto BORELLI	D.M. 17.09.1997	Componente in rappresentanza degli imprenditori e tecnici agrari
Dott. Raffaele Ilario CAPITANIO	D.M. 17.09.1997	Componente in rappresentanza degli imprenditori e tecnici agrari
Dott. Vincenzo FERRENTINO	D.M. 16.01.1997	Componente in rappresentanza del MiPAF
Dott. Franco GHIRETTI	D.M. 16.01.1997	Componente in rappresentanza degli imprenditori e tecnici agrari
Dott. Cristina MORO	D.M. 16.01.1997	Componente in rappresentanza del Ministero del Tesoro
Dott. Luigi TROVATELLI	D.M. 16.01.1997	Componente esperto di chiara fama

COLLEGIO DEI REVISORI DEI CONTI:

Dott. Francesco D'ANNA	D.M. 16.02.1998	Presidente
Dott. Paola LUCETTA	D.M. 01.06.1999	Componente
Dott. Roberto MAROTTI	D.M. 16.02.1998	Componente

ELENCO DEI BENI IMMOBILI AL 31.12.2000***SEDE CENTRALE:***

Padiglione tecnologico e scantinato	mq.	685
Caseificio sperimentale e scantinato	mq.	599
Locali abitazione ed uffici sopra il Caseificio	mq.	314
Uffici e laboratori compreso scantinato	mq.	2.430
Palazzina di servizio	mq.	450

AZIENDA AGRICOLA BARONCINA:

Case coloniche	mq.	660
Fondo rustico	Ha	40

EX ISTITUTI DI RICERCA AGRARIA

TABACCO

ESERCIZIO 1999

RELAZIONE DEL COMMISSARIO STRAORDINARIO

DELIBERA COMMISSARIALE N° 140 DEL 23-6-00

IL COMMISSARIO STRAORDINARIO.

- VISTO il D.P.R. 23/11/67 n. 1318;
- VISTO il D.M. 572 del 16/2/99 di nomina del Commissario Straordinario;
- SENTITO il parere favorevole della Direzione;
- VISTO il bilancio di previsione 1999 e successive variazioni;
- VISTO il verbale n. 236 del 22/06/00 con il quale il Collegio dei Revisori dei Conti esprime parere favorevole all'approvazione del consuntivo 1999;
- VISTA la delibera a sanatoria delle eccedenze verificatesi nel corso della gestione rispetto agli stanziamenti, sia come maggiori impegni, che come maggiori pagamenti ;
- RICONOSCIUTO che il ritardo con il quale viene presentato il consuntivo è attribuibile alla descritta situazione di carenza degli addetti all'amministrazione, aggravata dalla mancata sostituzione del collaboratore contabile in maternità;
- ATTESO che il completamento della ricognizione del materiale mobile resta legato al potenziamento dell'organico dell'amm.ne, sia presso la Sede che presso le sezioni periferiche;
- VISTO che il totale complessivo dei residui attivi e passivi al 31/12/99 resta definitivamente accertato, rispettivamente in £ 2.073.072.013 e £ 1.340.333.278 ;
- RICONTRATO del pari l'ammontare della consistenza di cassa al 31/12/99 di £ 32.584.084 e dell'avanzo di amministrazione alla stessa data £765.322.819, nonché del disavanzo economico di -£113.704.000 e concordante con i valori del citato verbale n. dell'organo collegiale di controllo del 22/6/00;
- VISTO il DPR 696 del 18/12/1979;
- VISTA la relazione tecnica predisposta dal direttore incaricato dell'istituto sull'attività svolta nel corso del 1999;
- VISTO il bilancio di previsione 1999

DELIBERA

di approvare il conto consuntivo dell'esercizio finanziario 1999 con i seguenti risultati finanziari e patrimoniali:

PARTE FINANZIARIA**Entrate accertate:**

Avanzo di cassa all'1/01/99	£ 93.606.951
Tit. I- Entrate contributive	-----
Tit. II- Entrate deriv. Da trasferimenti correnti	£ 1.746.523.180
Tit. III- Altre entrate	£ 133.000.111
Tit. IV- Entrate per alienazioni beni patrimoniali e riscossioni crediti	-----
Tit. V- Entrate derivanti da trasf. In c/capitale	£ 212.884.760
Tit. VI- Accensioni di prestiti	£ 356.741.292
Tit. VII- Partite di giro	£ 136.666.751
 Totale entrate accertate	 £2.585.816.094
Residui attivi precedenti	£1.502.103.188



Uscite impegnate:

Tit I- Spese correnti	£1.748.784.223
Tit. II- Spese in C/ capitale	£311.907.200
Tit III- Estinz.mutui ed anticipazioni	£356.741.292
Tit Iv-Partite di giro	£136.666.751
Totale uscite impegnate	£ 2.554.099.466
Residui passivi precedenti	£ 862.103.948
Avanzo di amministrazione	£ 765.322.819

La gestione 1999 ha consentito di realizzare un avanzo di amm.ne di £ 765.322.819 così determinato:

Avanzo di cassa al 1/1/99		+	£	93.606.951
Riscossioni in conto residui	£	320.309.337		
Riscossioni in conto competenza	£	<u>1.694.537.932</u>	+	£ 2.014.847.269
Pagamenti in conto residui	£	543.387.809		
Pagamenti in conto competenza	£	<u>1.532.482.327</u>	-	<u>£ 2.075.870.136</u>
Residui attivi rimasti da riscuotere:				
Anni precedenti	£	1.181.793.851		
Anno 1999	£	<u>891.278.162</u>	+	£ 2.073.072.013
Residui passivi rimasti da pagare:				
Anni precedenti	£	318.716.139		
Anno 1999	£	<u>1.021.617.139</u>	-	<u>£ 1.340.333.278</u>
Avanzo di amm.ne al 31/12/99			£	<u>765.322.819</u>

La gestione 1999 si chiude , inoltre, con un avanzo di cassa di £ 32.584.084 determinato come segue:

Avanzo di cassa al 1/1/99	+ £	93.606.951
Riscossioni dell'esercizio 98	+ £	2.014.847.269
Pagamenti dell'esercizio 99	- £	2.075.870.136
Totale avanzo di cassa	+ £	32.584.084

PARTE PATRIMONIALE

Il patrimonio dell' Istituto è costituito come appresso indicato:

Disponibilità liquida	£16.828,27
Residui attivi	£1.070.652,34
Conti bancari e finanziari	£ 1.080,45
Immobili	£ 705.439,48
Immobilizzazioni tecniche	£2.365.753,40
Totale attività	£4.159.753,95

Residui passivi	£691.905,65
Debiti finanziari	£ 318,72

Fondo di accantonamento vari	£ 6.696,10
Poste rettificative dell'attivo	£2.074.497,68
Totale passività	£2.773.418,15
Totale attività	£4.159.753,95
Totale passività	£2.773.418,15
Consistenza netta	£1.386.335,80

LA PRESENTE DELIBERA SARA' OPERANTE DOPO L'APPROVAZIONE DI
COMPETENZA DEL MINISTERO PER LE POLITICHE AGRICOLE E FORESTALI.

 IL COMMISSARIO STRAORDINARIO
(Dott. Michele FIERMONTE)

RELAZIONE AMMINISTRATIVA AL CONTO CONSUNTIVO DELL'ESERCIZIO 1999

La gestione finanziaria dell'Ist è connessa ai finanziamenti concessi dal Ministero per le Politiche Agricole e Forestali (Mi.P.A.F.) per le esigenze (aree di spesa nella quali si concretizza la gestione), ed ai finanziamenti straordinari.

Nel corso del 1999 il Mipaf ha erogato un primo contributo per il funzionamento e l'attività ordinaria per un importo di £. 772.556.000, successivamente integrato a fine anno per un importo di £. 40.000.000 (D.M 333/1574/99 del 30/6/99). Il Mipaf ha altresì erogato ulteriori fondi per interventi strutturali e per l'adeguamento alle norme di sicurezza come il D.M. 224/7232/99 del 5/5/99 di £. 27.442.800 per la pavimentazione della serra a Bovolone, il D.M. 249/7232/99 del 13/5/99 di £. 179.190.000 per il rifacimento degli impianti elettrici a Bovolone, il D.M. 574/7232/99 di £ 30.843.560 per interventi vari in materia di sicurezza.

Il Ministero ha anche erogato per l'esercizio 1999 contributi per la realizzazione dei seguenti progetti di ricerca finalizzati:

- **D.M. 532/7240/98** del 8/11/98 di £. 169.290.000 per l'attuazione del programma di ricerca presso la Sop di Bovolone relativo al "Resistenza ai Virusin cultivars commerciali di tabacco Burley e Bright", i cui fondi sono stati stanziati in sede di B.P.;
- **D.M. 565/7240/98** del 20/10/98 di £. 49.500.000 per l'attuazione del programma di ricerca presso la Sede relativo al "Collezione di microrganismi di interesse agrario ed agroindustriale", i cui fondi sono stati stanziati in sede di B.P.;
- **D.M. 542/7240/99** di £. 118.800.000 per l'attuazione del II anno di attività del programma di ricerca presso la Sede relativo all' "Possibilità di introduzione del tabacco Katerini in Italia";

PROGETTI STRAORDINARI

— Co-finanziati dall' **Unione Europea** :

- IV fase progetti quinquennali **94/T/24** e **94/T/22** per un importo complessivo rispettivamente di £ 287.627.000 e £ 59.610.000 il cui 25% a carico del Mipaf e il 75 a carico dell'U.E.;
- Prosieguo II fase progetti comunitari **96/T/67** e **96/T/18** (anno 1998) ed il cui finanziamento del 25% a carico del Ministero per l'anno 1999, ancorché richiesto ed approvato non è stato erogato impedendone l'immissione in bilancio;
- II fase progetti comunitari **96/T/35** e **96/T/55** per un importo complessivo rispettivamente di £ 178.490.490 e £ 129.992.330 il cui 25% a carico del Mipaf e il 75 a carico dell'U.E.;

Finanziamenti da altri Enti ed Istituzioni:

- Agenzia sviluppo Regione Abruzzo (**ARSSA**) II anno in convenzione per un finanziamento di £ 23.000.000;
- **Regione Puglia** II anno di attività delle due tematiche di ricerca in convenzione per un importo complessivo di £ 14.419.000, ed inizio di una nuova convenzione relativo all'introduzione dell'asparago, da attuarsi presso la Sop di Lecce per un importo iniziale di £.15.100.000;
- **Camera di Commercio di Lecce** prosieguo attività del terzo anno in convenzione (1998-1999)
- **Cooperativa coltivazione Tabacco di Pojana Maggiore (VR)** contributo forfettario di £. 13.000.000 per le ricerche in atto presso la sop di Bovolone;

Indennizzi da ditte private per saggi e prove sperimentali per valutazione efficacia nuovi formulati:

- **Bayer** prosiegua due prove presso sop di Lecce per un importo complessivo di £. 12.000.000 iva inclusa;
- **Cyanamid** prosiegua prove presso sede per un importo complessivo di £. 7.200.000 iva inclusa;
- **DOW-Agrosiences** prove presso sede per un importo complessivo di £. 3.600.000 iva inclusa;
- **Novartis** prove presso sop Bovolone per un importo complessivo di £. 3.600.000 iva inclusa;

Tra le entrate dell'Ist sono da segnalare, sia i maggiori introiti per la vendita di prodotti e i relativi premi comunitari la cui liquidazione è avvenuta nel corso dei primi mesi del 2000, sia l'introito relativo al fitto del I° semestre degli uffici presso la sop di Lecce alla locale Università degli Studi (£ 66.000.000), che hanno insieme consentito di far fronte alle crescenti spese di carattere generale.

Nel 1999 trova sostanziale conferma la tendenza, presente anche negli esercizi precedenti, della prevalenza delle spese correnti, tra le quali un posto di rilievo è occupato dalle spese generali di funzionamento e da quelle destinate all'acquisto di beni e servizi; quest'ultima area di spesa (cat. IV) è da ritenersi insieme alla cat. II (spese per il personale), il fulcro gestionale su cui ruota l'attività dell'Istituto.

Dal punto di vista strettamente finanziario, il Conto Consuntivo consente di porre in evidenza, attraverso la dettagliata analisi della gestione, l'avanzo di amministrazione, che, oltre a costituire in sede di bilancio di previsione, la prima posta di entrata, diviene elemento integrante della gestione successiva, quando appunto, in sede di consuntivo sia dimostrata l'effettiva disponibilità con la successiva immissione nel circuito della spesa.

L'esercizio 1999 si chiude con un avanzo di amministrazione di £. 765.322.819 provenienti sia da economie propriamente dette di bilancio da destinare, con opportuna distribuzione, al miglioramento della capacità di spesa in quei settori nei quali si estrinseca principalmente l'attività istituzionale dell'Ente, sia da economie provenienti da programmi finalizzati (Unione Europea, Regioni ed enti sia pubblici che privati), la cui competenza è a cavallo degli anni e pertanto con vincolo di destinazione.

L'avanzo di amministrazione risulta costituito come segue:

• fondi ordinari e con vincolo di destinazione	£	108.284.377
• fondi progetti Unione Europea	£	446.638.759
• fondi progetto ARSSA Re. Abruzzo	£	15.870.919
• fondi progetto "Virus"	£	28.777.835
• fondi progetto "Katerini"	£	81.031.429
• fondi progetti Reg. Puglia	£	33.560.645
• fondi progetto "Collezioni microrganismi"	£	11.783.316
• fondi progetto Camera Commercio di Lecce	£	4.784.370
• fondi progetto "Burley"	£	13.918.860
• fondi convenzione Bayer	£	7.259.129
• fondi convenzione Novartis	£	3.000.000
• fondi convenzione Cyanamid	£	2.992.530
TOTALE	£	765.322.819

Nei fondi ordinari dell'Istituto, è inclusa la somma di £. 12.965.454 relativa al TFR della portiera maturato al 31/12/99, da non distribuire costituendo lo stesso fondo di accantonamento, e £. 18.360.000 quali economie con vincolo di destinazione per interventi strutturali finanziati dal Mipaf, a fine anno e non ancora formalmente impegnati.

Il riscontro della composizione del predetto avanzo viene evidenziato con apposita tabella allegata dalla quale si evincono le variazioni accertate nei residui attivi e passivi, le maggiori entrate e le economie realizzate nella gestione di competenza il tutto distinto secondo la provenienza.

L'Istituto, nel corso del 1999, ha dovuto affrontare problemi di liquidità, ricorrendo ad anticipazioni di cassa concessi dall'Istituto cassiere per un importo iniziale di £. 178 milioni circa opportunamente stanziato sugli appositi capitoli di bilancio di entrata e di uscita della categoria 16°, e successivamente per ulteriori 180 milioni circa a causa del persistere della mancato rimborso da parte degli enti coordinatori dei progetti comunitari, degli importi di anticipi e saldi riferiti anche ad anni precedenti a fronte delle spese sostenute e rendicontate nell'esecuzione dei vari progetti di ricerca.

Si è dovuto di conseguenza provvedere ad una riduzione delle spese generali, anche se a termine esercizio il Mipaf ha concesso un contributo integrativo, in parte destinato alla copertura di tali spese, per loro natura incompressibili, ed in parte destinato a spese di manutenzione generali e potenziamento uffici, la cui deliberazioni per i relativi impegni non è potuta avvenire entro la fine dell'esercizio.

SITUAZIONE FINANZIARIA E DI CASSA

Il fondo cassa al 31/12/99 presenta un saldo attivo determinato come appresso indicato con i relativi dati conclusivi:

Avanzo di cassa ll'1/1/99		£	93.606.951	
Riscossioni in conto residui	£	320.309.337		
Riscossioni in conto competenza	£	<u>1.694.537.932</u>	+	£ 2.014.847.269
Pagamenti in conto residui	£	543.387.809		
Pagamenti in conto competenza	£	<u>1.532.482.327</u>	-	£ <u>2.075.870.136</u>
Fondo di cassa al 31/12/99		£	32.584.084	
Residui attivi rimasti da riscuotere:				
Anni precedenti	£	1.181.793.851		
Anno 1999	£	<u>891.278.162</u>	+	£ 2.073.072.013
Residui passivi rimasti da pagare:				
Anni precedenti	£	318.716.139		
Anno 1999	£	<u>1.021.617.139</u>	-	£ <u>1.340.333.278</u>
Avanzo di amm.ne al 31/12/99		£	<u>765.322.819</u>	

SITUAZIONE PATRIMONIALE

Nella situazione patrimoniale sono state apportate le modifiche in termini positivi che rispecchiano i reali incrementi per acquisti avvenuti nell'anno, e variazioni negative per alienazione di casse a crociera inventariate presso la Sop di Lecce.

DETERMINAZIONE QUOTE DI AMMORTAMENTO ANNO 1999

DESCRIZIONE	Situazione patrim. al 31/12/98	Valori già ammortizzati	Valori da ammortizzare	Aliquote	Ammortamento 1999
EDIFICI	1.327.326.483			3%	39.819.794
IMP.- MACCHIN.	3.406.777.797	3.054.374.672	352.403.125	35%	123.341.094
Macch. Agricole	157.897.292	118.288.492	39.608.700	9%	3.564.783
Automezzi	99.541.672	99.541.672	0		
Mobili e macch uf ufficio	441.051.263	391.113.613	49.937.650	12%	5.992.518

I decrementi apportati ai fondi di ammortamento corrispondono invece all'eliminazione di quei valori che nell'attivo sono stati scaricati.

BENI IMMOBILI ED IMPIANTI

Il problema di gran lunga più urgente è quello di adeguamento di locali e impianti alle norme di sicurezza di cui al D.Lgs. 626/94, e successive modifiche, che fissa le regole per la tutela dei lavoratori ed impone, di conseguenza, ai datori di lavoro specifici comportamenti in materia di sicurezza.

In più occasioni l'Istituto ha segnalato al Mipaf, con criteri di priorità, gli interventi necessari per l'adeguamento dei locali ed impianti alle richiamate norme di sicurezza, che in parte sono state accolte.

Nulla è mutato per quanto riguarda la locazione dell'immobile della sede di Scafati, per il quale l'E.T.I., dopo averci notificato la richiesta di pagamento di indennità di occupazione per gli anni precedenti di circa un miliardo di lire, ha ripiegato su una richiesta di perizia giurata di parte per definire il nuovo canone di locazione, senza peraltro, aver data fino ad oggi risposta.

SITUAZIONE DEL PERSONALE

E' stato più volte segnalato, in analogia e più sedi, il disagio e le difficoltà operative del ns. servizio amministrativo, in particolare per il settore contabilità, per l'effetto combinato della mobilità del personale, ed il successivo collocamento a riposo di alcune unità senza aver peraltro provveduto ad una loro sostituzione.. Tutto ciò, ha gravemente depotenziato il servizio amm.vo, rendendo più difficile e precaria la situazione, in concomitanza con l'aumento dell'attività dell'Ist per l'avvento di numerose e consistenti convenzioni comunitarie e con altre istituzioni. Di conseguenza con la forza lavoro oggi disponibile, persistono le difficoltà all'ottemperanza nei termini dovuti di molti atti, tra i quali il lavori di aggiornamento del materiale mobile.

Tali carenze di personale sono espressamente evidenziate dal raffronto delle presenze rispetto al DPCM del 16/7/98 recante la "rideterminazione delle dotazioni organiche degli IRSA", pubblicata sul supplemento ordinario alla G.U. n. 233 del 6/10/98.

SISTUAZIONE FINANZIARIA

Il quadro finanziario mette in risalto, oltre alle fonti di finanziamento evidenziate all'inizio della presente relazione, e gli introiti propri dell'Istituto (vendita prodotti, fitto locali ecc.), la necessità, già sottolineata, di ricorrere alla banca per anticipazioni di fondi a causa di problemi di liquidità. Difatti, il Mipaf provvede ad anticipi nel limite del 50% di progetti straordinari ed interventi strutturali, liquidando la differenza a saldo, e per i fondi ordinari, provvedendo ad un anticipo (verso il mese di marzo) di circa il 30% e liquidando il saldo verso il mese di settembre/ottobre; le convenzioni con Regioni ed Enti vari stabiliscono di solito un anticipo nel limite del 30% del contributo, liquidando il saldo a rendicontazione effettuate ed a volte con notevole ritardo. Ad aggravare la situazione persiste la mancata anticipazione, di contributi relativi ad anni precedenti (dal 1998 anche a fronte di apposite polizze fidejussorie), da parte degli Enti coordinatori europei dei progetti comunitari, e i relativi saldi di annualità già rendicontate.

Questa anomala deficienza di liquidità, dovuta allo squilibrio dell'andamento ciclico di incassi e pagamenti, ed anche all'esiguità di entrate proprie, pone l'Ente in grave difficoltà nel far fronte anche alle normali ed inderogabili spese d'esercizio (imposte, canoni, tasse e tributi e contributi vari), oltre che limitare le necessità contingenti, l'economicità e l'elasticità del funzionamento dell'Istituto nei rapporti con i creditori, e soprattutto con grave pregiudizio dell'attività di ricerca.

Si pone in evidenza la concordanza tra le entrate e le uscite per partite di giro.

STATO PATRIMONIALE ED ECONOMICA

La situazione patrimoniale dell'Ente valutata al 31/12/99, pone in risalto le attività per un importo complessivo di £ 8.054.406.784, a fronte di un totale di passività di £ 5.370.086.363. La differenza di £ 2.684.320.421 va iscritta a titolo di avanzo patrimoniale. La differenza negativa rispetto all'avanzo patrimoniale dell'anno precedente di £. 113.704.000 (2.798.024.421 - 2.684.320.421), rappresenta un disavanzo economico.

La situazione economica (parte I° e II°) alla data del 31/12/99, evidenzia un disavanzo economico di £. 113.704.000 che trova perfetta corrispondenza col risultato differenziale emerso nella situazione patrimoniale secondo i dati di seguito riportati:

VARIAZIONI IN +			
ATTIVITA'	+	596.422.741	
PASSIVITA' ²	-	<u>725.442.050</u>	
			- 129.019.309
VARIAZIONI IN -			
ATTIVITA'	-	61.688.867	
PASSIVITA'	+	<u>77.004.176</u>	
			+ <u>15.315.309</u>
disavanzo economico dell'esercizio	-		113.704.000

Anche l'anno 1999 è stato segnato da notevoli difficoltà finanziarie per l'aumento di tutte le spese generali di gestione della sede centrale e delle sezioni periferiche.

Oltre all'incidenza delle spese vive di gestione (acqua, energia elettrica, telefono, postali, canoni, assicurazioni ecc.), premono sul bilancio spese di manutenzione locali, impianti ed

attrezzature, fatiscenti ed obsolete, che avrebbero bisogno di interventi strutturali, anche soprattutto in funzione della sicurezza.

E' evidente, da quanto premesso, la necessità di un contributo ordinario ministeriale più aderente alle esigenze di ristrutturazione e manutenzione, non tralasciando il rilancio di attività ordinaria di ricerca dell'Ente.

La presente relazione al Conto Consuntivo 1999, accompagnata dai prospetti finanziari di entrata e di uscita, e dalla documentazione di rito, sarà sottoposta all'esame del Collegio dei revisori dei Conti per il seguito di Competenza.

F. t. p. IL FUNZIONARIO DI AMM. NE
(Dott.ssa Luisa ZICARI)

TA/ta

X IL POLLAR. D. AMM. NE
CWE 51

RELAZIONE DEL COLLEGIO DEI REVISORI

VERBALE N° 236

Il giorno 22 giugno 2000 si è riunito, presso la sede di Scafati (SA), il Collegio dei Revisori dei Conti dell'Istituto Sperimentale per il Tabacco (I.S.T.).

Sono presenti i Sigg. :

- Dr. Guido FEDELE - Presidente, in rappresentanza del Ministero del Tesoro ;
- Dr. Gregorio NUCCIO - Componente, in rappresentanza del MIPAF.

E' assente giustificato il Dr. Egidio SARDO, componente in rappresentanza del MIPAF.

Il Collegio procede all'esame del conto consuntivo 1999, composto dal rendiconto finanziario, dalla situazione patrimoniale e dal conto economico, corredato dalla relazione amministrativa.

Il rendiconto finanziario presenta, in sintesi, le seguenti risultanze per quanto attiene gli accertamenti e gli impegni:

ENTRATE

➤ Titolo I	Lit.	=====		
➤ Titolo II	Lit.	1.746.523.180		
➤ Titolo III	Lit.	133.000.111		
➤ Titolo IV	Lit.	=====		
➤ Titolo V	Lit.	212.884.760		
➤ Titolo VI	Lit.	356.741.292		
➤ Titolo VII	Lit.	136.666.751	Lit.	2.858.816.094

SPESE

➤ Titolo I	Lit.	1.748.784.223		
➤ Titolo II	Lit.	311.907.200		
➤ Titolo III	Lit.	356.741.292		
➤ Titolo IV	Lit.	136.666.751	Lit.	<u>2.554.099.466</u>

Avanzo di competenza **Lit. 304.716.628**

In termini contabili, le componenti l'avanzo di amministrazione al 31/12/99 risultano essere le seguenti:

Avanzo di cassa all'1/1/99			Lit.	93.606.951
Riscossioni c/competenza	Lit.	1.694.537.932		
c/residui	Lit.	320.309.337	Lit.	2.014.847.269
Pagamenti c/competenza	Lit.	1.632.482.327	Lit.	
c/residui	Lit.	543.387.809	Lit.	2.075.870.136



XIV LEGISLATURA - DISEGNI DI LEGGE E RELAZIONI - DOCUMENTI

Fondo di cassa al 31/12/99				Lit.	32.584.084
Residui attivi degli exerc. preced. dell'esercizio	Lit.	1.181.793.851	Lit.		
	Lit.	891.278.162	Lit.		2.073.072.013
Residui passivi degli exerc. preced. dell'esercizio	Lit.	318.716.139	Lit.		
	Lit.	1.021.617.139	Lit.		1.340.333.278
Avanzo di amministrazione al 31/12/99	Lit.		Lit.		<u>765.322.819</u>

La situazione di cassa al 31/12/99, nell'indicato importo di Lit. 32.584.084, concorda con l'estratto conto rilasciato in data 31/12/99 dalla Banca Monte dei Paschi di Siena di Scafati.

La situazione patrimoniale viene presentata con le seguenti risultanze:

	Al 1/1/99	Al 31/12/99	Differenza
Attività	Lit. 7.519.672.910	Lit. 8.054.406.784	+Lit. 534.733.874
Passività	Lit. <u>4.721.648.489</u>	Lit. <u>5.370.086.363</u>	+Lit. <u>648.437.874</u>
Patrimonio netto	Lit. <u>2.798.024.121</u>	Lit. <u>2.684.320.421</u>	Lit. <u>- 113.704.000</u>

Il conto economico evidenzia un disavanzo di Lit. 113.704.000 che concorda con la variazione del netto patrimoniale.

Dall'esame del conto consuntivo 1999 il Collegio osserva che sui seguenti capitoli di spesa si sono verificate eccedenze degli impegni o dei pagamenti rispetto agli stanziamenti:

CAPITOLO	COMPETENZA	CASSA
1.01.03.0	Lit. 210.000	Lit. ==
1.02.05.M	Lit. 7.470	Lit. ==
1.04.02.0	Lit. 27.607.181	Lit. ==
1.04.03.0	Lit. 3.135.199	Lit. ==
1.04.06.6	Lit. ==	Lit. 2.786.300
1.04.10.S	Lit. 530.937	Lit. ==
1.04.11.6	Lit. ==	Lit. 631.755
1.04.13.0	Lit. 7.300.902	Lit. ==
1.04.17.0	Lit. 2.319.360	Lit. 2.319.360
1.04.24.0	Lit. 345.268	Lit. ==
1.08.01.0	Lit. 11.634.572	Lit. ==
2.11.05.0	Lit. 890.640	Lit. ==
2.12.03.0	Lit. 763.710	Lit. ==
3.20.01.0	Lit. 178.296.121	Lit. 178.296.121
4.21.01.0	Lit. 56.358.622	Lit. 37.074.557
4.21.02.0	Lit. <u>14.808.129</u>	Lit. <u>==</u>
	Lit. <u>304.208.111</u>	Lit. <u>221.108.093</u>

Dall'esame degli atti sottoposti al proprio esame il Collegio formula le seguenti osservazioni:

- L'avanzo di amministrazione di Lit. 765.322.819 è composto da economie di bilancio da destinare in quei settori nei quali si estrinseca l'attività istituzionale dell'Ente e da quelle provenienti da programmi finalizzati con vincolo di destinazione (ARSSA Regione Abruzzo, Progetto Burley finalizzato Katerini, Regione Puglia, Camera di Commercio di Lecce, unione Europea, Bayer, C.R.N., Cyanamid, Rhone Poulenc, fondi ordinari Virus, "Collezione microrganismi").
- La situazione patrimoniale appare scarsamente attendibile in quanto non vengono aggiornati gli inventari dei beni immobili, mentre la situazione dei beni mobili risulta aggiornata al 1999.
- Gli sfondamenti di competenza e di cassa, in parte rappresentati da partite di giro, sono giustificati dall'Ente con l'impossibilità di provvedere ad apposite variazioni di bilancio nei termini normativi. Ciò nonostante il Collegio deve, invitare l'Istituto ad adottare una delibera di sanatoria, adeguatamente motivata, da sottoporre all'approvazione del Ministero vigilante.
- Le entrate sono rappresentate quasi esclusivamente dalle sovvenzioni ministeriali (contributi Mi.P.A. per il funzionamento, per il progetto Katerini, per il progetto "Resistenza ai virus" e per il progetto "Collezioni Microrganismi"), di Lit. 1.174.737.600, da trasferimenti da parte delle Regioni di Lit. 52.519.000 e da trasferimenti da parte di altri Enti del settore pubblico e privato di Lit. 519.266.580, per un importo complessivo di Lit. 1.746.523.180 pari al 67,5% di tutti gli accertamenti.
- Le spese riguardano ancora gli oneri per il personale in servizio, di Lit. 595.225.411 e quelle per acqua, beni di consumo e servizi, di Lit. 933.127.216, per un totale di Lit. 1.528.352.627 pari al 59,8% degli impegni.
- La relazione amministrativa evidenzia le carenze di personale, ponendo a raffronto il personale in servizio con quello previsto dal D.P.C.M. del 16/7/98.
- Il consuntivo è deliberato nuovamente oltre il termine di cui all'art. 65 del D.P.R. 1038/75.

Con le sopra esposte considerazioni il Collegio, nell'esprimere parere favorevole in ordine al consuntivo in esame, invita il Commissario Straordinario a tenere nel debito conto le osservazioni formulate nel presente verbale.

La relazione del Collegio al consuntivo di che trattasi viene trasmessa al Commissario Straordinario ed al Funzionario amministrativo, affinché quest'ultimo provveda ad inoltrarlo ai Ministeri delle Politiche Agricole e forestali (D.G. AA.GG. e del Personale) e del Tesoro (Ragioneria Generale dello Stato I.G.F.) nonché alla Corte dei Conti, dandone cortese cenno di assicurazione ai singoli componenti del Collegio dei revisori.



Letto, confermato e sottoscritto

Il Collegio dei revisori


Dr. Guido FEDELE

Presidente



Dr. Gregorio NUCCIO

Componente



BILANCIO CONSUNTIVO

Conto Consuntivo 1999
ENTRATE Parte I

Capitolo Categoria Titolo	DENOMINAZIONE	GESTIONE					COMPETENZA				
		Previsioni iniziali	Variazioni in aumento	Variazioni in diminuzione	Previsioni definitive	Somme rimesse da riscuotere	Totale accertamenti	Differenza in aumento rispetto alle previsioni	Differenza in diminuzione rispetto alle previsioni		
1	2	3	4	5	6	7	8	9	10	11	
	TITOLO I = ENTRATE CONTRIBUTIVE										
1.01.01.0	CAT. I = Aliquote contributive a carico dei datori di Aliq.contr.a carico dei datori di lav. o iscritti	0	0	0	0	0	0	0	0	0	
	TOTALE CAT. I	0	0	0	0	0	0	0	0	0	
1.02.01.0	CAT. II = Quota di partecipazione degli iscritti all'onere di Quota di part.ne degli isct.it all'onere di specifiche gestioni	0	0	0	0	0	0	0	0	0	
	TOTALE CAT. II	0	0	0	0	0	0	0	0	0	
	TOTALE TITOLO I	0	0	0	0	0	0	0	0	0	
	TITOLO II = ENTRATE DERIVANTI DA TRASFERIMENTI CORRENTI										
	CAT. III = Trasferimenti da parte dello Stato										
2.03.01.0	Contributo Mi.P.A.F. per il funzionamento	750.000.000	87.147.600	0	837.147.600	824.851.800	12.295.800	837.147.600	0	0	
2.03.01.1	Contributo Mi.P.A.F. per il progetto "Katerini"	0	118.800.000	0	118.800.000	59.400.000	59.400.000	118.800.000	0	0	
2.03.01.6	Contributo Mi.P.A.F. prog. comunitari U.E.	0	0	0	0	0	0	0	0	0	
2.03.01.S	Contributo Mi.P.A.F. prog. "Resistenza ai virus..."	169.290.000	0	0	169.290.000	84.646.000	84.644.000	169.290.000	0	0	
2.03.01.T	Contributo Mi.P.A.F. prog. "Collezioni di microrg. ..."	49.500.000	0	0	49.500.000	24.750.000	24.750.000	49.500.000	0	0	
2.03.02.0	Altri Contributi Mi.P.A.F. per borse di studio	0	0	0	0	0	0	0	0	0	
2.03.02.Q	Altri contributi prog. "Produzione tabacco Burley"	0	0	0	0	0	0	0	0	0	
	TOTALE CAT. III	968.790.000	205.947.600	0	1.174.737.600	993.647.800	181.089.800	1.174.737.600	0	0	
	CAT. IV = Trasferimenti da parte delle Regioni										
2.04.01.3	Contributo Regione Abruzzo	0	23.000.000	0	23.000.000	0	23.000.000	23.000.000	0	0	
2.04.01.5	Contributo Regione Campania	0	0	0	0	0	0	0	0	0	
2.04.01.9	Contributo Regione Puglia	0	44.619.000	0	44.619.000	4.730.000	24.789.000	29.519.000	0	15.100.000	
	TOTALE CAT. IV	0	67.619.000	0	67.619.000	4.730.000	47.789.000	52.519.000	0	15.100.000	
	CAT. V = Trasferimenti da parte di Comuni e Province										
2.05.01.0	Trasferimenti da parte di Comuni e Province	0	0	0	0	0	0	0	0	0	
	TOTALE CAT. V	0	0	0	0	0	0	0	0	0	
	CAT. VI = Trasferimenti da parte di altri Enti del settore pubblico e privato										
2.06.01.0	Contributo da parte di Enti nel settore pubblico e privato	0	13.000.000	0	13.000.000	13.000.000	0	13.000.000	0	0	
2.06.01.6	Contributo U.E. per programma n. 19/24/22- 96/1/67- 96/T/18- 96/T/35 e 96/T/55	0	479.866.560	0	479.866.560	0	479.866.560	479.866.560	0	0	
2.06.01.L	Contributi dalla BAYER	0	12.000.000	0	12.000.000	4.200.000	7.800.000	12.000.000	0	0	
2.06.01.M	Contributi dalla CYNAMID	0	0	0	0	0	0	0	0	0	
2.06.01.N	Contributi dalla Camera di Commercio di Lecce	0	0	0	0	0	0	0	0	0	
2.06.01.P	Contributi dalla Rhone Poulenc	0	7.200.000	0	7.200.000	7.200.000	0	7.200.000	0	0	
2.06.01.R	Contributi dalla Dow Agrosciences	0	3.600.000	0	3.600.000	3.600.000	0	3.600.000	0	0	
2.06.01.V	Contributi dalla Novartis	0	3.600.000	0	3.600.000	0	3.600.000	3.600.000	0	0	

XIV LEGISLATURA - DISEGNI DI LEGGE E RELAZIONI - DOCUMENTI

Conto Consuntivo 1993

ENTRATE

Titolo	Categoria	Capitolo	G E S T I O N E			R E S I D U I			G E S T I O N E				Residui al termine dell'esercizio
			Residui	Riscossi	Rimasti da riscuotere	Totali	Variazioni in aumento	Variazioni in diminuzione	Previsioni	Riscossioni	Differenza in aumento rispetto alle previsioni	Differenza in diminuzione rispetto alle previsioni	
			14	15	16	17	18	19	20	21	22	23	
12													
1.01.01.0			0	0	0	0	0	0	0	0	0	0	
CAT.I			0	0	0	0	0	0	0	0	0	0	
1.02.01.0			0	0	0	0	0	0	0	0	0	0	
CAT.II			0	0	0	0	0	0	0	0	0	0	
TITOLO I			0	0	0	0	0	0	0	0	0	0	
2.03.01.0			0	0	0	0	0	824.851.800	824.851.800	0	0	12.295.800	
2.03.01.1			77.016.800	73.802.110	0	73.802.110	0	136.416.800	133.202.110	0	3.214.690	59.400.000	
2.03.01.6			379.712.592	48.932.400	235.859.580	284.791.980	0	379.712.592	48.932.400	0	330.780.192	235.859.580	
2.03.01.S			0	0	0	0	0	159.290.000	84.646.000	0	84.644.000	84.644.000	
2.03.01.T			0	0	0	0	0	49.500.000	24.750.000	0	24.750.000	24.750.000	
2.03.02.0			18.000.000	0	18.000.000	18.000.000	0	18.000.000	0	0	18.000.000	18.000.000	
2.03.02.Q			49.500.000	0	49.500.000	49.500.000	0	49.500.000	0	0	49.500.000	49.500.000	
CAT.III			524.229.392	122.734.510	303.359.580	426.094.090	0	1.627.271.192	1.116.382.310	0	510.888.882	484.449.380	
2.04.01.3			23.000.000	23.000.000	0	23.000.000	0	46.000.000	23.000.000	0	23.000.000	23.000.000	
2.04.01.5			23.574.000	23.574.000	0	23.574.000	0	23.574.000	23.574.000	0	0	0	
2.04.01.9			19.197.000	4.325.700	14.871.300	19.197.000	0	35.466.500	9.055.700	0	26.410.800	39.660.300	
CAT.IV			65.771.000	50.899.700	14.871.300	65.771.000	0	105.040.500	55.629.700	0	49.410.800	62.660.300	
2.05.01.0			0	0	0	0	0	0	0	0	0	0	
CAT.V			0	0	0	0	0	0	0	0	0	0	
2.06.01.0			0	0	0	0	0	13.000.000	13.000.000	0	0	0	
2.06.01.6			774.573.471	0	774.573.471	774.573.471	0	1.062.473.471	0	0	1.062.473.471	1.254.440.051	
2.06.01.L			6.900.000	6.900.000	0	6.900.000	0	18.900.000	11.100.000	0	7.800.000	7.800.000	
2.06.01.M			0	0	0	0	0	0	0	0	0	0	
2.06.01.N			55.500.000	0	55.500.000	55.500.000	0	55.500.000	0	0	55.500.000	55.500.000	
2.06.01.P			1.500.000	1.800.000	0	1.800.000	300.000	8.700.000	9.000.000	300.000	0	0	
2.06.01.R			0	0	0	0	0	3.600.000	3.600.000	0	0	0	
2.06.01.V			0	0	0	0	0	3.600.000	0	0	3.600.000	3.600.000	

XIV LEGISLATURA - DISEGNI DI LEGGE E RELAZIONI - DOCUMENTI

Capitolo	DENOMINAZIONE	GESTIONE					COMPETENZA				
		Previsioni iniziali	Variazioni in aumento	Variaz. in diminuzione	Previsioni definitive	Somme riscosse	Somme rimaste da riscuotere	Totale accertamenti	Differenza in aumento rispetto alle previsioni	Differenza in diminuzione rispetto alle previsioni	
		3	4	5	6	7	8	9	10	11	
	2										
	TOTALE CAT.VI	0	519.266.580	0	519.266.580	28.000.000	491.266.580	519.266.580	0	0	
	TOTALE TITOLO II	968.790.000	792.833.180	0	1.761.623.180	1.026.377.800	720.145.380	1.746.523.180	0	15.100.000	
	TITOLO III = ALTRE ENTRATE										
	CAT.VII = Entrate derivanti dalla vendita e dalle prestazioni di servizio										
07 .01.0	Ricavi dalla vendita di prodotti	27.000.000	0	0	27.000.000	19.016.060	37.705.278	56.721.338	29.721.338	0	
07 .02.0	Ricavi dalla vendita di pubbl. edite dall'Ente	1.500.000	0	0	1.500.000	1.120.000	0	1.120.000	0	360.000	
07 .03.0	Proventi derivanti dalle prestazioni di servizi	0	0	0	0	0	0	0	0	0	
07 .04.0	Realizzi per cessazione di materiale fuori uso	0	0	0	0	0	0	0	0	0	
07 .05.0	Altri proventi	0	0	0	0	0	0	0	0	0	
	TOTALE CAT.VII	28.500.000	0	0	28.500.000	20.136.060	37.705.278	57.841.338	29.721.338	360.000	
	CAT.VIII = Redditi e proventi patrimoniali										
08 .01.0	Affitto immobili	72.000.000	0	0	72.000.000	71.772.460	517.100	72.289.560	289.560	0	
08 .02.0	Interessi e premi su titoli a reddito fisso	0	0	0	0	0	0	0	0	0	
08 .03.0	Interessi attivi su mutui, depositi e conti correnti	0	0	0	0	0	0	0	0	0	
	TOTALE CAT.VIII	72.000.000	0	0	72.000.000	71.772.460	517.100	72.289.560	289.560	0	
	CAT.IX = Poste corret. compens.ve di spese correnti										
09 .01.0	Recuperi e rimborsi: vari	2.000.000	0	0	2.000.000	1.537.379	1.331.834	2.869.213	869.213	0	
09 .02.0	Indennizzi di assicurazione	0	0	0	0	0	0	0	0	0	
09 .03.0	Concorsi nelle spese	0	0	0	0	0	0	0	0	0	
	TOTALE CAT.IX	2.000.000	0	0	2.000.000	1.537.379	1.331.834	2.869.213	869.213	0	
	CAT.X = Entrate non classificabili in altre voci										
10 .01.0	Entrate non classificabili	0	0	0	0	0	0	0	0	0	
	TOTALE CAT.X	0	0	0	0	0	0	0	0	0	
	TOTALE TITOLO III	102.500.000	0	0	102.500.000	93.445.899	39.554.212	133.000.111	30.880.111	360.000	
	TITOLO IV = ENTRATE PER ALIENAZIONE DI BENI PATRIMONIALI E RISCOSSIONI CREDITI										
	CAT.XI Alienazione di immobili e diritti reali										
11 .01.0	Alienazione terreni	0	0	0	0	0	0	0	0	0	
11 .02.0	Alienazione edifici	0	0	0	0	0	0	0	0	0	
11 .03.0	Cessioni di diritti reali	0	0	0	0	0	0	0	0	0	
11 .04.0	Realizzi diversi	0	0	0	0	0	0	0	0	0	
	TOTALE CAT.XI	0	0	0	0	0	0	0	0	0	
	CAT.XII Alienazione di immobilizzazioni tecniche										
12 .01.0	Alienazione beni mobili, arredi e macchine d'ufficio	0	0	0	0	0	0	0	0	0	
12 .02.0	Alienazione strumenti scientifici e attrezz. tec.	0	0	0	0	0	0	0	0	0	
12 .03.0	Alienazione macchine e attrezzature agricole	0	0	0	0	0	0	0	0	0	

XIV LEGISLATURA - DISEGNI DI LEGGE E RELAZIONI - DOCUMENTI

Capitolo	DENOMINAZIONE	GESTIONE					COMPETENZA				
		Previsioni iniziali	Variazioni in aumento	Variab. in diminuzione	Previsioni definitive	Somme rimosse	Somme rimaste da riscuotere	Totale accertamenti	Differenza in aumento rispetto alle previsioni	Differenza in diminuzione rispetto alle previsioni	
	2	3	4	5	6	7	8	9	10	11	
2 .04.0	Alienazione automezzi	0	0	0	0	0	0	0	0	0	
2 .05.0	Alienazione bestiame	0	0	0	0	0	0	0	0	0	
	TOTALE CAT.XII	0	0	0	0	0	0	0	0	0	
3 .01.0	CAT.XIII = Realizzo di valori immobiliari	0	0	0	0	0	0	0	0	0	
3 .02.0	Realizzo di titoli emessi o garantiti dallo Stato	0	0	0	0	0	0	0	0	0	
3 .03.0	Realizzi di obbligazioni e cartelle fondiarie	0	0	0	0	0	0	0	0	0	
	TOTALE CAT.XIII	0	0	0	0	0	0	0	0	0	
4 .01.0	CAT.XIV = Riscossioni di crediti	0	0	0	0	0	0	0	0	0	
4 .02.0	Prelevamenti di depositi bancari	0	0	0	0	0	0	0	0	0	
4 .03.0	Prelevati da depositi vinc.per T.F.R.	0	0	0	0	0	0	0	0	0	
4 .04.0	Ritiro di depositi a cauzioni verso terzi	0	0	0	0	0	0	0	0	0	
4 .05.0	Riscossioni di crediti diversi	0	0	0	0	0	0	0	0	0	
4 .06.0	Rimborsi di anticipazioni alle gestioni autonome	0	0	0	0	0	0	0	0	0	
	TOTALE CAT.XIV	0	0	0	0	0	0	0	0	0	
	TOTALE TITOLO IV	0	0	0	0	0	0	0	0	0	
	TITOLO V = ENTRATE DERIVE DA TRASFERIMENTI IN CONTO CAPITALE										
5 .01.0	CAT.XV = Trasferimenti dallo Stato	0	212.884.760	0	212.884.760	106.442.380	106.442.380	212.884.760	212.884.760	0	
	Finanziamenti Mi.P.A.F. in conto capitale	0	212.884.760	0	212.884.760	106.442.380	106.442.380	212.884.760	212.884.760	0	
	TOTALE CAT.XV	0	212.884.760	0	212.884.760	106.442.380	106.442.380	212.884.760	212.884.760	0	
6 .01.0	CAT.XVI = Trasferimenti dalla Regioni	0	0	0	0	0	0	0	0	0	
	Trasferimenti dalle Regioni	0	0	0	0	0	0	0	0	0	
	TOTALE CAT.XVI	0	0	0	0	0	0	0	0	0	
7 .01.0	CAT.XVII = Trasferimenti da Comuni e Province	0	0	0	0	0	0	0	0	0	
	Trasferimenti da Comuni e Province	0	0	0	0	0	0	0	0	0	
	TOTALE CAT.XVII	0	0	0	0	0	0	0	0	0	
8 .01.0	CAT.XVIII = Trasferimenti da altri Enti del settore pubblico e privato	0	0	0	0	0	0	0	0	0	
8 .01.0	Trasfer. da Enti del settore pubblico e privato	0	0	0	0	0	0	0	0	0	
8 .01.6	Trasferimenti da parte dell' U.E. in c/capitale	0	0	0	0	0	0	0	0	0	
	TOTALE CAT.XVIII	0	0	0	0	0	0	0	0	0	
	TOTALE TITOLO V	0	212.884.760	0	212.884.760	106.442.380	106.442.380	212.884.760	212.884.760	0	
	TITOLO VI = ACCENSIONE DI PRESTITI										
9 .01.0	CAT.XIX = Accensione di mutui	0	0	0	0	0	0	0	0	0	
	Assunzione di mutui	0	0	0	0	0	0	0	0	0	
	TOTALE CAT.XIX	0	0	0	0	0	0	0	0	0	
9 .01.0	CAT.XX = Assunzione di altri debiti finanziari	0	178.445.171	0	178.445.171	356.741.292	356.741.292	356.741.292	178.296.121	0	
	Contrazioni debiti diversi	0	178.445.171	0	178.445.171	356.741.292	356.741.292	356.741.292	178.296.121	0	

XIV LEGISLATURA - DISEGNI DI LEGGE E RELAZIONI - DOCUMENTI

Conto Consuntivo 1999
ENTRATE

Capitolo Categoria Titolo	G E S T I O N E				R E S I D U I				G E S T I O N E				C A S S A			
	Residui	Riscossi	Rimasti da riscuotere	Totali	Variazioni in aumento	Variazioni in diminuzione	Previsioni	Riscossioni	Differenza in aumento rispetto alle previsioni	Differenza in diminuzione rispetto alle previsioni	Previsioni	Riscossioni	Differenza in aumento rispetto alle previsioni	Differenza in diminuzione rispetto alle previsioni	Residui al termine dell'esercizio	
12	14	15	16	17	18		19	20	21	22	23					
4 .12 .04.0	0	0	0	0	0	0	0	0	0	0	0	0	0	0	0	
4 .12 .05.0	0	0	0	0	0	0	0	0	0	0	0	0	0	0	0	
CAT.XII	666.000	666.000	0	666.000	0	0	666.000	666.000	0	0	0	666.000	666.000	0	0	
4 .13 .01.0	0	0	0	0	0	0	0	0	0	0	0	0	0	0	0	
4 .13 .02.0	0	0	0	0	0	0	0	0	0	0	0	0	0	0	0	
4 .13 .03.0	0	0	0	0	0	0	0	0	0	0	0	0	0	0	0	
CAT.XIII	0	0	0	0	0	0	0	0	0	0	0	0	0	0	0	
4 .14 .01.0	0	0	0	0	0	0	0	0	0	0	0	0	0	0	0	
4 .14 .02.0	0	0	0	0	0	0	0	0	0	0	0	0	0	0	0	
4 .14 .03.0	0	0	0	0	0	0	0	0	0	0	0	0	0	0	0	
4 .14 .04.0	0	0	0	0	0	0	0	0	0	0	0	0	0	0	0	
4 .14 .05.0	0	0	0	0	0	0	0	0	0	0	0	0	0	0	0	
4 .14 .06.0	0	0	0	0	0	0	0	0	0	0	0	0	0	0	0	
CAT.XIV	0	0	0	0	0	0	0	0	0	0	0	0	0	0	0	
TITOLO IV	666.000	666.000	0	666.000	0	0	666.000	666.000	0	0	0	666.000	666.000	0	0	
5 .15 .01.0	98.175.290	91.675.670	0	91.675.670	0	6.499.620	204.617.670	198.118.050	0	6.499.620	106.442.380	204.617.670	198.118.050	0	6.499.620	
CAT.XV	98.175.290	91.675.670	0	91.675.670	0	6.499.620	204.617.670	198.118.050	0	6.499.620	106.442.380	204.617.670	198.118.050	0	6.499.620	
5 .16 .01.0	0	0	0	0	0	0	0	0	0	0	0	0	0	0	0	
CAT.XVI	0	0	0	0	0	0	0	0	0	0	0	0	0	0	0	
5 .17 .01.0	0	0	0	0	0	0	0	0	0	0	0	0	0	0	0	
CAT.XVII	0	0	0	0	0	0	0	0	0	0	0	0	0	0	0	
5 .18 .01.0	0	0	0	0	0	0	0	0	0	0	0	0	0	0	0	
5 .18 .01.6	0	0	0	0	0	0	0	0	0	0	0	0	0	0	0	
CAT.XVIII	0	0	0	0	0	0	0	0	0	0	0	0	0	0	0	
TITOLO V	98.175.290	91.675.670	0	91.675.670	0	6.499.620	204.617.670	198.118.050	0	6.499.620	106.442.380	204.617.670	198.118.050	0	6.499.620	
6 .19 .01.0	0	0	0	0	0	0	0	0	0	0	0	0	0	0	0	
CAT.XIX	0	0	0	0	0	0	0	0	0	0	0	0	0	0	0	
6 .20 .01.0	0	0	0	0	0	0	178.445.171	356.741.292	178.296.121	0	0	178.445.171	356.741.292	178.296.121	0	

XIV LEGISLATURA - DISEGNI DI LEGGE E RELAZIONI - DOCUMENTI

Conto Consuntivo 1999

CATE	Parte I	G E S T I O N E							C O M P E T E N Z A		
		Previsioni iniziali	Variazioni in aumento	Variaz. in diminuzione	Previsioni definitive	Somme riscosse da riscuotere	Totale accertamenti	Differenza in aumento rispetto alle previsioni	Differenza in diminuzione rispetto alle previsioni		
Capitolo	DENOMINAZIONE	3	4	5	6	7	8	9	10	11	
2	TOTALE CAT.XX	0	178.445.171	0	178.445.171	356.741.292	0	356.741.292	178.296.121	0	
1	CAT.XXI = Emissioni di obbligazioni	0	0	0	0	0	0	0	0	0	
.01.0	Emissioni di obbligazioni	0	0	0	0	0	0	0	0	0	
	TOTALE CAT.XXI	0	0	0	0	0	0	0	0	0	
	TOTALE TITOLO VI	0	178.445.171	0	178.445.171	356.741.292	0	356.741.292	178.296.121	0	
	TITOLO VII = PARTITE DI GIRO										
	CAT.XXII = Entrate aventi natura di partite di giro										
2	.01.0 Ritenute erariali	40.000.000	0	0	40.000.000	82.180.462	14.178.160	96.358.622	56.358.622	0	
2	.02.0 Ritenute previdenziali ed assistenziali	18.000.000	0	0	18.000.000	29.350.099	3.458.030	32.808.129	14.808.129	0	
2	.03.0 Ritenute diverse	0	0	0	0	0	0	0	0	0	
2	.04.0 Trattamenti per conto terzi	0	0	0	0	0	0	0	0	0	
2	.05.0 Depositi cauzionali da terzi	0	0	0	0	0	0	0	0	0	
2	.06.0 Recupero anticipazioni fondo economato	2.500.000	0	0	2.500.000	0	2.500.000	2.500.000	0	0	
2	.07.0 Recupero Sezioni Operative Periferiche	5.000.000	0	0	5.000.000	0	5.000.000	5.000.000	0	0	
2	.08.0 Recupero anticipazioni varie	0	0	0	0	0	0	0	0	0	
2	.09.0 Partite in conto sospesi	0	0	0	0	0	0	0	0	0	
	TOTALE CAT.XXII	65.500.000	0	0	65.500.000	111.530.561	25.136.190	136.666.751	71.166.751	0	
	TOTALE TITOLO VII	65.500.000	0	0	65.500.000	111.530.561	25.136.190	136.666.751	71.166.751	0	
	RIEPILOGO DELLE ENTRATE										
I	Entrate Contributive	0	0	0	0	0	0	0	0	0	
II	Entrate derivanti da trasferimenti correnti	968.790.000	792.833.180	0	1.761.623.180	1.026.377.800	720.145.380	1.746.523.180	0	15.100.000	
III	Altre entrate	102.500.000	0	0	102.500.000	93.445.899	39.554.212	133.000.111	30.880.111	380.000	
IV	Entrate per alienazione di beni patrimoniali e riscossione crediti	0	0	0	0	0	0	0	0	0	
V	Entrate derivanti da trasferimenti in conto capitale	0	212.884.760	0	212.884.760	106.442.380	106.442.380	212.884.760	0	0	
VI	Accensione prestiti	0	178.445.171	0	178.445.171	356.741.292	0	356.741.292	178.296.121	0	
VII	Partite di giro	65.500.000	0	0	65.500.000	111.530.561	25.136.190	136.666.751	71.166.751	0	
	TOTALE	1.136.790.000	1.184.163.111	0	2.320.953.111	1.694.537.932	891.278.162	2.585.816.094	280.342.983	15.480.000	
	Fondo iniziale di cassa						0				
	TOTALE GENERALE	1.136.790.000	1.184.163.111	0	2.320.953.111	1.694.537.932	891.278.162	2.585.816.094	280.342.983	15.480.000	
	Avanzo amm.ne anno 1998	757.400.000	63.498.791		820.898.791						
	Entrate non distribuite:	-66.000.000	66.000.000		0						
	Quota TFR 1999 accantonata	-2.500.000			-2.500.000						
	TOTALE A PAREGGIO CON USCITE	1.825.690.000	1.247.661.902	0	3.141.851.902						
	Totale TFR presunto accantonato al 31/12/98	11.515.720			11.515.720						
	Quota TFR 1999 accantonata	2.500.000									
		1.839.705.720			3.153.367.622						

XIV LEGISLATURA - DISEGNI DI LEGGE E RELAZIONI - DOCUMENTI

Conto Consuntivo 1999 USCITÈ

TE Parte II

Capitolo	DENOMINAZIONE	G E S T I O N E					C O M P E T E N Z A						
		Stanziamen- ti iniziali	Variazioni in aumento	Variazioni in diminuzione	Stanziamen- ti finali	Somme pagate	Rimaste da pagare	Toale accertamenti	Differenza rispetto alle previsioni in aumento	Differenza rispetto alle previsioni in diminuzione			
	CAT. I = Spese per gli organi dell'Ente												
01.0	Compenso al Commissario straordinario	0	74.000.000	0	74.000.000	0	50.479.705	18.474.020	68.953.725	0	5.046.275	0	0
02.0	Compenso componenti il Consiglio di Amm.ne	33.546.000	0	33.546.000	0	0	0	0	0	0	0	0	0
03.0	Compenso componenti Collegio Revisori	12.272.000	0	0	12.272.000	0	9.554.000	2.928.000	12.482.000	210.000	0	0	0
04.0	Compenso Comitato Scientifico	150.000	0	0	150.000	0	0	60.000	60.000	0	90.000	0	0
05.0	Ind.e rimb.spese per missioni/organismi Istituzionali	11.000.000	0	0	11.000.000	0	6.004.105	862.165	6.866.270	0	4.133.730	0	0
	TOTALE CAT. I	56.968.000	74.000.000	33.546.000	97.422.000	0	66.037.810	22.324.185	88.361.995	210.000	9.270.005	0	0
	CAT. II = Oneri per il personale in attività di servizio												
01.0	Salari ed altri assegni al personale impiegato	0	0	0	0	0	0	0	0	0	0	0	0
01.6	Salari ed altri assegni al personale impiegato in c/ U.E.	91.000.000	43.830.000	4.003.790	130.826.210	0	60.715.815	26.455.000	87.170.815	0	43.655.395	0	0
01.Q	Salari ed altri assegni al personale impiegato pr. "Buirley"	57.000.000	3.760.000	34.387.915	26.372.085	0	14.049.774	3.527.235	17.577.009	0	8.795.076	0	0
01.S	Salari ed altri assegni al personale impiegato pr. "Virus"	31.200.000	0	1.900.000	29.300.000	0	18.642.470	3.808.525	22.450.995	0	6.849.005	0	0
02.0	Salari ed altri assegni al personale operato	58.000.000	34.600.000	0	92.600.000	0	69.786.495	11.142.504	80.928.999	0	11.671.001	0	0
02.1	Salari ed altri assegni al personale operato in c/ Katerini	0	22.500.000	0	22.500.000	0	12.903.325	347.200	13.250.525	0	9.249.475	0	0
02.6	Salari ed altri assegni al personale operato in c/ U.E.	72.000.000	67.286.280	3.793.980	135.492.300	0	68.921.806	7.004.525	75.926.331	0	59.565.969	0	0
02.9	Salari ed altri assegni al personale operato C/Rg. Puglia	1.000.000	25.056.595	0	26.056.595	0	5.741.095	0	5.741.095	0	20.315.500	0	0
02.L	Salari ed altri assegni al personale operato C/BAYER	0	4.900.000	0	4.900.000	0	3.822.060	0	3.822.060	0	1.077.940	0	0
02.N	Salari ed altri assegni al personale operato C/Cam. Com.	0	800.000	0	800.000	0	666.120	0	666.120	0	133.880	0	0
02.S	Salari ed altri assegni al personale operato C/pr. "Virus"	45.000.000	0	0	45.000.000	0	32.297.513	3.762.925	36.060.438	0	8.939.562	0	0
03.0	Compenso lavoro str. rito personale impiegato	0	0	0	0	0	0	0	0	0	0	0	0
04.0	Compenso lavoro str. rito personale operato	0	0	0	0	0	0	0	0	0	0	0	0
05.0	Ind.e rimb. spese per missioni all'interno IST	21.000.000	0	0	21.000.000	0	9.929.920	6.396.315	16.326.235	0	4.673.765	0	0
05.1	Ind.e rimb. spese per missioni all'interno c/ Katerini	800.000	13.000.000	0	13.800.000	0	7.444.930	4.118.410	11.563.340	0	2.236.660	0	0
05.3	Ind.e rimb. spese per missioni all'interno c/ Reg. Abruzzo	2.500.000	4.000.000	244.350	6.255.650	0	2.627.465	1.097.005	3.724.470	0	2.531.180	0	0
05.6	Ind.e rimb. spese per missioni all'interno C/ U.E.	31.000.000	41.950.200	0	72.950.200	0	9.207.475	2.814.090	12.021.565	0	60.928.635	0	0
05.7	Ind.e rimb. spese per missioni all'interno C/C.N.R.	0	1.116.384	0	1.116.384	0	0	360.650	360.650	0	755.734	0	0
05.9	Ind.e rimb. spese per missioni all'interno C/Reg. Puglia	1.000.000	800.000	413.685	1.386.315	0	19.800	334.745	354.545	0	1.031.770	0	0
05.L	Ind.e rimb. spese per missioni all'interno C/ Bayer	0	2.850.000	0	2.850.000	0	692.575	291.695	984.270	0	1.865.730	0	0
05.M	Ind.e rimb. spese per missioni all'interno C/ Cynamid	300.000	0	84.825	215.175	0	209.345	13.300	222.645	7.470	0	0	0
05.N	Ind.e rimb. spese per missioni all'interno C/ Camera Commercio	1.000.000	350.000	0	1.350.000	0	31.240	1.105.520	1.136.760	0	213.240	0	0
05.P	Ind.e rimb. spese per missioni all'interno C/ Rhone Poulenc	500.000	2.008.160	0	2.508.160	0	895.765	276.745	1.082.510	0	1.425.650	0	0
05.S	Ind.e rimb. spese per missioni all'interno C/ pr. "Virus"	1.000.000	0	0	1.000.000	0	114.840	760.000	874.840	0	125.160	0	0
05.T	Ind.e rimb. spese per missioni all'interno C/ pr. "Microorganismi"	3.000.000	0	0	3.000.000	0	2.254.890	126.600	2.381.490	0	618.510	0	0
06.0	Ind.e rimb. spese per missioni all'estero IST	7.000.000	8.000.000	5.000.000	10.000.000	0	9.885.890	0	9.885.890	0	114.110	0	0
06.1	Ind.e rimb. spese per missioni all'estero c/ Katerini	0	6.000.000	0	6.000.000	0	0	0	0	0	6.000.000	0	0
06.6	Ind.e rimb. spese per missioni all'estero c/ U.E.	20.900.000	11.053.040	687.760	31.265.280	0	10.845.405	0	10.845.405	0	20.419.875	0	0

XIV LEGISLATURA - DISEGNI DI LEGGE E RELAZIONI - DOCUMENTI

Conto Consuntivo 1999 USCITE

USCITE

Capitolo Categoria Titolo	G E S T I O N E			R E S I D U I		G E S T I O N E D I C A S S A					Residui al termine dell'esercizio	
	Residui	Pagati	Rimasti da pagare	totali residui	Variazioni in +	Variazioni in -	Stanziamen- ti	Pagamenti	Differenza rispetto alle previsioni in aumento	Differenza rispetto alle previsioni in diminuzione		
CAT. I = Spese per gli organi dell'Ente												
1.01.01.0	0	0	0	0	0	0	74.000.000	50.479.705	0	23.520.295	18.474.020	
1.01.02.0	1.890.000	1.890.000	0	1.890.000	0	0	1.890.000	1.890.000	0	0	0	
1.01.03.0	490.000	490.000	0	490.000	0	0	12.762.000	10.044.000	0	2.718.000	2.928.000	
1.01.04.0	66.000	66.000	0	66.000	0	0	216.000	66.000	0	150.000	60.000	
1.01.05.0	5.044.255	5.044.235	0	5.044.235	0	20	16.044.255	11.048.340	0	4.995.915	862.165	
TOT.CAT.I	7.490.255	7.490.235	0	7.490.235	0	20	104.912.255	73.528.045	0	31.384.210	22.324.185	
1.02.01.0	0	0	0	0	0	0	0	0	0	0	0	
1.02.01.6	13.800.000	12.636.855	0	12.636.855	0	1.163.145	144.626.210	73.352.670	0	71.273.540	26.455.000	
1.02.01.Q	30.560.000	30.540.130	0	30.540.130	0	19.870	56.932.085	44.589.904	0	12.342.181	3.527.235	
1.02.01.S	0	0	0	0	0	0	29.300.000	18.642.470	0	10.657.530	3.808.525	
1.02.02.0	0	0	0	0	0	0	92.600.000	69.786.495	0	22.813.505	11.142.504	
1.02.02.1	0	0	0	0	0	0	18.000.000	12.903.325	0	5.096.675	347.200	
1.02.02.6	265.460	265.460	0	265.460	0	0	125.757.760	69.187.266	0	56.570.494	7.004.525	
1.02.02.9	0	0	0	0	0	0	13.856.595	5.741.095	0	8.115.500	0	
1.02.02.L	0	0	0	0	0	0	4.900.000	3.822.060	0	1.077.940	0	
1.02.02.N	0	0	0	0	0	0	800.000	666.120	0	133.880	0	
1.02.02.S	0	0	0	0	0	0	45.000.000	32.297.513	0	12.702.487	3.762.925	
1.02.03.0	0	0	0	0	0	0	0	0	0	0	0	
1.02.04.0	0	0	0	0	0	0	0	0	0	0	0	
1.02.05.0	770.355	816.855	0	816.855	46.500	0	21.770.355	10.746.775	0	11.023.580	6.396.315	
1.02.05.1	0	0	0	0	0	0	8.800.000	7.444.930	0	1.355.070	4.118.410	
1.02.05.3	289.030	289.030	0	289.030	0	0	6.544.680	2.916.495	0	3.628.185	1.097.005	
1.02.05.6	2.874.800	3.019.600	0	3.019.600	144.800	0	58.612.760	12.227.075	0	46.385.685	2.814.090	
1.02.05.7	0	0	0	0	0	0	1.116.384	0	0	1.116.384	360.650	
1.02.05.9	569.500	569.500	0	569.500	0	0	1.809.500	589.300	0	1.220.200	334.745	
1.02.05.L	0	0	0	0	0	0	2.850.000	692.575	0	2.157.425	291.695	
1.02.05.M	72.645	72.645	0	72.645	0	0	287.820	281.990	0	5.830	13.300	
1.02.05.N	231.405	231.405	0	231.405	0	0	1.581.405	262.645	0	1.318.760	1.105.520	
1.02.05.P	0	0	0	0	0	0	2.508.160	805.765	0	1.702.395	276.745	
1.02.05.S	0	0	0	0	0	0	1.000.000	114.840	0	885.160	760.000	
1.02.05.T	0	0	0	0	0	0	3.000.000	2.254.890	0	745.110	126.600	
1.02.06.0	0	0	0	0	0	0	10.000.000	9.885.890	0	114.110	0	
1.02.06.1	2.851.965	2.851.965	0	2.851.965	0	0	4.351.965	2.851.965	0	1.500.000	0	
1.02.06.6	0	0	0	0	0	0	25.712.240	10.845.405	0	14.866.835	0	

Conto Consuntivo 1999 USCITE

Capitolo	DENOMINAZIONE	G E S T I O N E					C O M P E T E N Z A				
		Stanziam. iniziali	Variazioni in aumento	Variazioni in diminuzione	Stanziam. finali	Somme pagate	Rimaste da pagare	Totale accertamenti	Differenza rispetto alle previsioni in aumento	Differenza rispetto alle previsioni in diminuzione	
2.06.P	Ind. e rimb. spese per missioni all'estero c/ Rhone Poulenc	0	5.000.000	0	5.000.000	0	0	0	0	5.000.000	
2.06.R	Ind. e rimb. spese per missioni all'estero c/ Dow-Agrosiences	0	3.000.000	0	3.000.000	0	0	0	0	3.000.000	
2.06.T	Ind. e rimb. spese per missioni all'estero c/pr. "Microorganismi"	14.000.000	306.000	3.200.000	11.106.000	11.106.305	0	11.105.305	0	695	
2.07.0	Ind. e spese trasporto per trasferimento	0	0	0	0	0	0	0	0	0	
2.08.0	Oneri Previdenziali a carico IST	30.500.000	14.100.000	0	44.600.000	20.125.306	16.174.705	36.300.011	0	8.299.989	
2.08.1	Oneri Previdenziali a carico fondi Katerini	0	7.452.639	0	7.452.639	1.141.015	4.134.125	5.275.140	0	2.177.499	
2.08.3	Oneri Previdenziali a carico Regione Abruzzo	0	466.000	0	466.000	0	0	0	0	466.000	
2.08.5	Oneri Previdenziali a carico Regione Campania	0	0	0	0	0	0	0	0	0	
2.08.6	Oneri Previdenziali a carico U.E.	40.000.000	57.894.117	4.941.320	92.952.797	31.001.273	58.424.001	89.425.274	0	3.527.523	
2.08.9	Oneri Previdenziali a carico C/Reg. Puglia	0	8.444.480	0	8.444.480	551.145	450.000	1.001.145	0	7.443.335	
2.08.L	Oneri Previdenziali a carico Bayer	0	2.248.664	0	2.248.664	366.925	1.170.000	1.536.925	0	711.739	
2.08.N	Oneri Previdenziali a carico Camera Commercio	0	358.719	0	358.719	226.275	132.444	358.719	0	0	
2.08.Q	Oneri Previdenziali fondi pr. "Burley"	29.000.000	0	19.492.525	9.507.475	7.855.181	0	7.855.181	0	1.652.294	
2.08.S	Oneri Previdenziali fondi pr. "Virus"	28.800.000	1.900.000	0	30.700.000	10.185.955	7.364.000	17.549.955	0	13.150.045	
2.08.T	Oneri Previdenziali fondi pr. "Microorganismi"	3.000.000	565.000	2.000.000	1.565.000	543.745	788.390	1.332.135	0	232.865	
2.09.0	Altri oneri sociali a carico dell'ENTE	0	0	0	0	0	0	0	0	0	
2.10.0	Corsi al Pars.e part.alle spese di corsi ind.altri Enti	11.000.000	0	8.000.000	3.000.000	1.447.400	0	1.447.400	0	1.552.600	
2.10.M	Corsi al Pars.e part.alle spese di corsi in c/ Cynamid	0	0	0	0	0	0	0	0	0	
2.10.T	Corsi al Pars.e part.alle spese di corsi in c/ pr. "Microorganismi"	0	6.700.000	0	6.700.000	6.679.219	0	6.679.219	0	20.781	
2.11.0	Compenso al Segretario Amm.vo	8.400.000	0	8.400.000	0	0	0	0	0	0	
	TOTALE CAT.II	609.900.000	402.296.278	96.550.150	915.646.126	432.844.757	162.380.654	595.225.411	7.470	320.428.187	
01.0	Pensioni a carico dell'Ente	0	0	0	0	0	0	0	0	0	
	TOTALE CAT.III	0	0	0	0	0	0	0	0	0	
01.0	Fitti passivi e oneri locativi	49.000.000	0	10.000.000	39.000.000	200.000	32.060.396	32.260.396	0	6.739.604	
02.0	Spese per acqua, luce e gas	77.790.000	27.111.840	0	104.901.840	29.976.900	102.532.121	132.509.021	27.607.181	0	
02.6	Spese per acqua, luce e gas C/ U.E.	0	5.000.000	0	5.000.000	1.437.000	3.000.000	4.437.000	0	563.000	
03.0	Spese riscaldamento	31.000.000	2.000.000	5.000.000	28.000.000	21.742.799	9.392.400	31.135.199	3.135.199	0	
04.0	Canoni vari	77.000.000	0	0	77.000.000	68.019.931	6.739.884	74.759.815	0	2.240.185	
05.0	Premi di assicurazioni contro rischi,incendi e furti	18.000.000	0	0	18.000.000	12.535.852	560.810	13.196.662	0	4.803.338	
06.0	Spese postali,telegraf. telef.,spec. ,trasp. e svincoli	44.500.000	12.400.000	0	56.900.000	48.502.700	1.286.195	49.788.895	0	7.111.105	
06.1	Spese postali,telegraf. telef.,spec. ,trasp. e svin. C/ Katerini	0	3.000.000	0	3.000.000	0	0	0	0	3.000.000	
06.6	Spese postali,telegraf. telef.,spec. ,trasp. e svincoli C/ U.E.	0	10.000.000	0	10.000.000	7.426.900	749.800	8.176.700	0	1.823.300	
06.9	Spese postali,telegraf. telef.,spec. ,trasp. e svi Reg. Puglia	0	1.038.000	0	1.038.000	0	0	0	0	1.038.000	
07.0	Acquisto di pubblicazioni di facile consultazioni	1.000.000	0	0	1.000.000	580.500	65.500	646.000	0	354.000	

XIV LEGISLATURA - DISEGNI DI LEGGE E RELAZIONI - DOCUMENTI

Conto Consuntivo 1999 USCITE

USCITE

Capitolo Categoria Titolo	G E S T I O N E			R E S I D U I		G E S T I O N E D I C A S S A				Residui al termine dell'esercizio	
	Residui	Pagati	Rimasti da pagare	totale residui	Variazioni in +	Variazioni in -	Stanziameti	Pagamenti	Differenza rispetto alle previsioni in aumento		Differenza rispetto alle previsioni in diminuzione
1.02.06.P	0	0	0	0	0	0	5.000.000	0	0	5.000.000	0
1.02.06.R	0	0	0	0	0	0	3.000.000	0	0	3.000.000	0
1.02.06.T	0	0	0	0	0	0	11.105.000	11.105.305	0	695	0
1.02.07.0	0	0	0	0	0	0	0	0	0	0	0
1.02.08.0	20.984.685	10.402.890	0	10.402.890	356.310	10.938.105	65.584.685	30.528.196	0	35.056.489	16.174.705
1.02.08.1	3.482.465	1.951.705	0	1.951.705	0	1.530.760	7.835.104	3.092.720	0	4.742.384	4.134.125
1.02.08.3	0	0	0	0	0	0	466.000	0	0	466.000	0
1.02.08.5	879.950	0	0	879.950	0	879.950	879.950	0	0	879.950	0
1.02.08.6	38.380.680	35.709.027	0	35.709.027	887.717	3.559.370	99.622.917	66.710.300	0	32.912.617	58.424.001
1.02.08.9	415.865	415.865	0	415.865	0	0	3.260.345	967.010	0	2.293.335	450.000
1.02.08.L	260.430	260.430	0	260.430	0	0	2.509.094	627.355	0	1.881.739	1.170.000
1.02.08.N	126.440	126.440	0	126.440	0	0	485.159	352.715	0	132.444	132.444
1.02.08.Q	15.732.525	12.280.905	0	12.280.905	0	3.451.620	25.240.000	20.136.086	0	5.103.914	0
1.02.08.S	0	0	0	0	0	0	30.700.000	10.185.955	0	20.514.045	7.364.000
1.02.08.T	0	0	0	0	0	0	1.565.000	543.745	0	1.021.255	788.390
1.02.09.0	0	0	0	0	0	0	0	0	0	0	0
1.02.10.0	230.000	230.000	0	230.000	0	0	3.230.000	1.677.400	0	1.552.600	0
1.02.10.M	936.875	936.875	0	936.875	0	0	936.875	936.875	0	0	0
1.02.10.T	0	0	0	0	0	0	6.700.000	6.679.219	0	20.781	0
1.02.11.0	0	0	0	0	0	0	0	0	0	0	0
TOI.CAT. II	133.715.075	113.607.582	0	113.607.582	1.435.327	21.542.820	949.839.048	546.452.339	0	403.386.709	162.380.654
1.03.01.0	0	0	0	0	0	0	0	0	0	0	0
TOI.CAT. III	0	0	0	0	0	0	0	0	0	0	0
1.04.01.0	1.745.000	1.745.000	0	1.745.000	0	0	40.745.000	1.945.000	0	38.800.000	32.060.396
1.04.02.0	236.546.980	16.743.260	219.846.270	236.589.530	42.550	0	338.448.820	46.720.160	0	291.728.660	322.378.391
1.04.02.6	11.615.000	1.815.600	9.799.400	11.615.000	0	0	14.115.000	3.252.600	0	10.862.400	12.799.400
1.04.03.0	2.802.500	2.802.500	0	2.802.500	0	0	30.802.500	24.545.299	0	6.257.201	9.392.400
1.04.04.0	6.897.085	6.897.085	0	6.897.085	0	0	83.897.085	74.917.016	0	8.980.069	6.739.884
1.04.05.0	0	0	0	0	0	0	18.000.000	12.535.852	0	5.464.148	660.810
1.04.06.0	744.010	957.910	0	957.910	213.900	0	57.644.010	49.460.610	0	8.183.400	1.286.195
1.04.06.1	0	0	0	0	0	0	1.500.000	0	0	1.500.000	0
1.04.06.6	689.400	848.800	0	848.800	159.400	0	5.489.400	8.275.700	2.786.300	0	749.800
1.04.06.9	0	0	0	0	0	0	778.500	0	0	778.500	0
1.04.07.0	0	0	0	0	0	0	1.000.000	580.500	0	419.500	65.500

XIV LEGISLATURA - DISEGNI DI LEGGE E RELAZIONI - DOCUMENTI

Conto Consuntivo 1999 USCITE

RTE	Capitolo	DENOMINAZIONE	G E S T I O N E			C O M P E T E N Z A					
			Stanziam. iniziali	Variazioni in aumento	Variazioni in diminuzione	Stanziam. finali	Somme pagate	Rimaste da pagare	Totale accertamenti	Differenza rispetto alle previsioni in aumento	Differenza rispetto alle previsioni in diminuzione
4.14.6		Spese per elaborazione dati C.U.E.	0	2.015.000	0	2.015.000	0	0	0	0	2.015.000
4.16.0		Indennizzi per ricerche in laboratorio e campagna	0	0	0	0	0	0	0	0	0
4.16.1		Indennizzi per ricerche in laboratorio e campagna c/ Katerini	3.000.000	36.100.000	0	39.100.000	0	23.820.000	23.820.000	0	15.280.000
4.16.6		Indennizzi per ricerche in laboratorio e campagna in c/ U.E.	130.000.000	241.098.960	0	371.098.960	7.804.000	206.288.000	214.092.000	0	157.006.960
4.16.9		Indennizzi per ricerche in lab. e campagna in c/ Reg. Puglia	0	7.632.000	0	7.632.000	0	0	0	0	7.632.000
4.16.N		Indennizzi per ricerche in lab. e camp. in c/ Camera Commercio	0	3.000.000	0	3.000.000	0	0	0	0	3.000.000
4.17.0		Spese per atti divulgativi, iscriz. Enti	4.500.000	0	0	4.500.000	6.819.360	0	6.819.360	0	0
4.18.0		Corrispettivi per prestazioni professionali	50.000.000	0	3.000.000	47.000.000	13.580.000	10.382.500	23.962.500	0	23.037.500
4.18.1		Corrispettivi per prestazioni professionali c/ Katerini	0	8.500.000	0	8.500.000	3.320.800	0	3.320.800	0	5.179.200
4.18.3		Corrispettivi per prestazioni professionali c/ Reg. Abruzzo	2.000.000	8.000.000	980.000	9.020.000	950.000	0	950.000	0	8.070.000
4.18.6		Corrispettivi per prestazioni professionali c/ U.E.	50.000.000	27.207.750	17.671.750	59.536.000	10.098.000	17.400.000	27.498.000	0	32.038.000
4.18.Q		Corrispettivi per prestazioni profess. in c/ pr. "Burley"	14.000.000	0	14.000.000	0	0	0	0	0	0
4.18.T		Corrispettivi per prestazioni profes. pr. "Microorganismi"	7.000.000	0	0	7.000.000	7.000.000	0	7.000.000	0	0
4.20.0		Spese per accertamenti sanitari	5.000.000	1.000.000	0	6.000.000	3.429.082	140.700	3.569.782	0	2.430.218
4.21.0		Spese per acquisto vestiario e divise	0	0	0	0	0	0	0	0	0
4.22.0		Spese rappresentanza	0	0	0	0	0	0	0	0	0
4.22.1		Spese rappresentanza c/ Katerini	4.600.000	3.000.000	2.600.000	5.000.000	1.848.065	186.400	2.034.465	0	2.965.535
4.22.6		Spese rappresentanza c/ U.E.	14.000.000	1.401.945	0	15.401.945	0	0	0	0	15.401.945
4.24.0		Riscaldamento serre	9.000.000	2.000.000	2.000.000	9.000.000	3.542.400	5.802.868	9.345.268	0	453.400
4.24.1		Riscaldamento serre in c/ Katerini	1.000.000	1.000.000	0	2.000.000	1.546.600	0	1.546.600	0	0
4.24.S		Riscaldamento serre in c/ pr. "Virus"	2.000.000	0	2.000.000	0	0	0	0	0	0
4.24.T		Riscaldamento serre in c/ pr. "Miscroorganismi"	1.500.000	0	0	1.500.000	768.000	0	768.000	0	732.000
		TOTALE CAT. IV	919.822.000	559.739.623	97.754.577	1.381.807.046	402.109.394	531.018.822	933.127.216	41.238.847	489.918.677
		CAT. V = Spese per prestazioni istituzionali -									
01.0		Borse di studio	0	0	0	0	0	0	0	0	0
02.0		Indennizzi per mancati redditi	0	0	0	0	0	0	0	0	0
		TOTALE CAT. V	0	0	0	0	0	0	0	0	0
		CAT. VI = Trasferimenti passivi									
01.0		Int. ass. il. a favore pers. in servizio e quello cessato	0	0	0	0	0	0	0	0	0
02.0		Equo indennizzo al personale per infermità causa servizio	0	0	0	0	0	0	0	0	0
03.0		Altri trasferimenti passivi	0	0	0	0	0	0	0	0	0
		TOTALE CAT. VI	0	0	0	0	0	0	0	0	0
		CAT. VII = Oneri finanziari									
01.0		Interessi su mutui	0	0	0	0	0	0	0	0	0
02.0		Interessi passivi su c/c bancari	0	5.000.000	2.500.000	2.500.000	713.690	0	713.690	0	1.786.310
03.0		Spese bancarie	3.000.000	1.000.000	0	4.000.000	2.704.661	617.124	3.321.785	0	678.215

XIV LEGISLATURA - DISEGNI DI LEGGE E RELAZIONI - DOCUMENTI

Conto Consuntivo 1999 USCITE

Capitolo Categoria Titolo	G E S T I O N E			R E S I D U I		G E S T I O N E D I C A S S A					Residui al termine dell'esercizio
	Residui	Pagati	Rimasti da pagare	totale residui	Variazioni in +	Variazioni in -	Stanziamenti	Pagamenti	Differenza rispetto alle previsioni in aumento	Differenza rispetto alle previsioni in diminuzione	
1.04.14.6	0	0	0	0	0	0	2.015.000	0	0	2.015.000	0
1.04.16.0	0	0	0	0	0	0	0	0	0	0	0
1.04.16.1	31.680.315	31.680.315	0	31.680.315	0	0	53.280.315	31.680.315	0	21.600.000	23.820.000
1.04.16.6	55.110.000	27.360.000	30.090.000	57.450.000	2.340.000	0	352.932.695	35.164.000	0	317.768.695	236.378.000
1.04.16.9	0	0	0	0	0	0	8.622.000	0	0	8.622.000	0
1.04.16.N	8.400.000	8.400.000	0	8.400.000	0	0	11.400.000	8.400.000	0	3.000.000	0
1.04.17.0	0	0	0	0	0	0	4.500.000	6.819.360	2.319.360	0	0
1.04.18.0	28.214.000	20.344.400	3.326.000	23.670.400	0	4.543.600	75.214.000	33.924.400	0	41.289.600	13.708.500
1.04.18.1	0	0	0	0	0	0	5.500.000	3.320.800	0	2.179.200	0
1.04.18.3	7.980.000	7.980.000	0	7.980.000	0	0	17.000.000	8.930.000	0	8.070.000	0
1.04.18.6	40.550.000	40.700.000	0	40.700.000	150.000	0	100.086.000	50.798.000	0	49.288.000	17.400.000
1.04.18.Q	14.000.000	14.000.000	0	14.000.000	0	0	14.000.000	14.000.000	0	0	0
1.04.18.T	0	0	0	0	0	0	7.000.000	7.000.000	0	0	0
1.04.20.0	0	0	0	0	0	0	6.000.000	3.429.082	0	2.570.918	140.700
1.04.21.0	0	0	0	0	0	0	0	0	0	0	0
1.04.22.0	0	0	0	0	0	0	0	0	0	0	0
1.04.22.1	0	0	0	0	0	0	3.500.000	1.848.065	0	1.651.935	186.400
1.04.22.6	0	0	0	0	0	0	15.401.945	0	0	15.401.945	0
1.04.24.0	2.584.800	2.584.800	0	2.584.800	0	0	11.584.800	6.127.200	0	5.457.600	5.802.868
1.04.24.1	0	0	0	0	0	0	2.000.000	1.546.600	0	453.400	0
1.04.24.S	0	0	0	0	0	0	0	0	0	0	0
1.04.24.T	0	0	0	0	0	0	1.500.000	768.000	0	732.000	0
TOT.CAT. IV	587.554.711	316.449.677	265.686.970	582.136.647	6.143.780	11.561.844	1.809.908.832	718.558.071	5.737.415	1.097.088.176	796.705.792
1.05.01.0	36.000.000	18.000.000	18.000.000	36.000.000	0	0	36.000.000	18.000.000	0	18.000.000	18.000.000
1.05.02.0	0	0	0	0	0	0	0	0	0	0	0
TOT.CAT. V	36.000.000	18.000.000	18.000.000	36.000.000	0	0	36.000.000	18.000.000	0	18.000.000	18.000.000
1.06.01.0	0	0	0	0	0	0	0	0	0	0	0
1.06.02.0	0	0	0	0	0	0	0	0	0	0	0
1.06.03.0	0	0	0	0	0	0	0	0	0	0	0
TOT.CAT. VI	0	0	0	0	0	0	0	0	0	0	0
1.07.01.0	0	0	0	0	0	0	0	0	0	0	0
1.07.02.0	0	0	0	0	0	0	2.500.000	713.690	0	1.786.310	0
1.07.03.0	372.200	372.200	0	372.200	0	0	4.372.200	3.076.861	0	1.295.339	617.124

XIV LEGISLATURA - DISEGNI DI LEGGE E RELAZIONI - DOCUMENTI

Conto Consuntivo 1999 USCITE

Capitolo	DENOMINAZIONE	GESTIONE					COMPETENZA					Differenza rispetto alle previsioni in diminuzione
		Stanziam. iniziali	Variazioni in aumento	Variazioni in diminuzione	Stanziam. finali	Somme pagate	Rimaste da pagare	Totale accertamenti	Differenza rispetto alle previsioni in aumento			
	TOTALE CAT.VII	3.000.000	6.000.000	2.500.000	6.500.000	3.418.351	617.124	4.035.475	0	2.464.525		
01.0	Imposte, tasse e tributi vari	70.000.000	13.790.000	0	83.790.000	87.303.427	8.121.145	95.424.572	11.634.572	0		
	TOTALE CAT.VIII	70.000.000	13.790.000	0	83.790.000	87.303.427	8.121.145	95.424.572	11.634.572	0		
01.0	CAT. IX = Poste correttive e com.ive entrate correnti	0	0	0	0	0	0	0	0	0		
	Restituzione e rimborsi diversi	0	0	0	0	0	0	0	0	0		
	TOTALE CAT.IX	0	0	0	0	0	0	0	0	0		
01.0	CAT. X = Somme non classificabili in altre voci	0	0	0	0	0	0	0	0	0		
02.0	Spese per liti, arbitrati e risarcimenti	6.000.000	3.000.000	4.798.760	4.201.240	0	0	0	0	4.201.240		
03.0	Fondo di riserva	0	18.360.000	0	18.360.000	0	0	0	0	18.360.000		
04.0	Oneri vari straordinari	0	0	0	0	0	0	0	0	0		
05.0	Spese di realizzo entrate	0	18.480.000	0	18.480.000	1.580.000	14.280.000	15.860.000	0	2.620.000		
05.1	Altre spese non classificabili	2.000.000	4.000.000	800.000	5.200.000	1.310.000	0	1.310.000	0	3.890.000		
05.6	Altre spese non classificabili in c/ Katerini	16.000.000	12.603.495	815.685	27.787.810	9.640.674	5.798.880	15.439.554	0	12.348.256		
	TOTALE CAT.X	24.000.000	56.443.495	6.414.445	74.029.060	12.530.674	20.078.880	32.609.554	0	41.419.496		
	TOTALE TITOLO I	1.683.690.000	1.112.269.396	236.765.172	2.559.194.224	1.004.243.413	744.540.810	1.748.784.223	53.090.889	863.500.890		
	TITOLO II = Spese in conto capitale											
01.0	CAT. XI = Acquisto beni di uso durevole e opere immobiliari	0	0	0	0	0	0	0	0	0		
02.0	Acquisto terreni	0	0	0	0	0	0	0	0	0		
03.0	Acquisto edifici	0	0	0	0	0	0	0	0	0		
04.0	Acquisto diritti reali	0	0	0	0	0	0	0	0	0		
05.0	Spese per progettazioni e costruzioni immobili	0	0	0	0	0	0	0	0	0		
06.0	Ricostruzione, ripristino, trasf. immobili e relativi progetti	0	27.720.000	0	27.720.000	0	28.610.640	28.610.640	890.640	0		
	Spese per miglioramenti fondiari	0	0	0	0	0	0	0	0	0		
	TOTALE CAT.XI	0	27.720.000	0	27.720.000	0	28.610.640	28.610.640	890.640	0		
01.0	CAT. XII = Acquisizioni di immobilizzazioni tecniche	0	6.815.120	0	6.815.120	485.000	1.143.000	1.628.000	0	5.187.120		
02.0	Acquisto mobili, macchine e arredi per l'ufficio	18.000.000	3.000.000	0	21.000.000	19.206.222	906.600	20.112.822	0	887.178		
02.3	Acquisto libri e pubblicazioni per biblioteca	2.000.000	1.500.000	1.549.013	1.950.987	599.103	65.600	664.703	0	1.286.284		
02.6	Acquisto libri e pubblicazioni per biblioteca c/ U/E	2.500.000	1.765.400	0	4.265.400	2.980.000	0	2.980.000	0	1.285.400		
02.7	Acquisto libri e pubblic. per biblioteca pr. "Microorganismi"	1.000.000	0	0	1.000.000	335.840	0	335.840	0	664.160		
03.0	Acquisto attrezzature scientifiche e tecniche	5.000.000	11.500.000	0	16.500.000	618.600	16.645.110	17.263.710	763.710	0		
03.3	Acquisto attrezz.scientifiche e tecn. in c/Reg.Abruzzo	3.000.000	1.500.000	0	4.500.000	2.880.000	0	2.880.000	0	1.620.000		

Conto Consuntivo 1999 USCITE

Capitolo Categoria Titolo	G E S T I O N E				R E S I D U I			G E S T I O N E D I C A S S A				Residui al termine dell'esercizio
	Residui	Pagati	Rimasti da pagare	totali residui	Variazioni in +	Variazioni in -	Stanziameti	Pagamenti	Differenza rispetto alle previsioni in aumento	Differenza rispetto alle previsioni in diminuzione		
TOT.CAT. VII	372.200	372.200	0	372.200	0	0	6.872.200	3.790.551	0	3.081.649	617.124	
1.08.01.0	16.360.299	3.025.130	35.029.169	38.054.299	21.694.000	0	100.150.299	90.328.557	0	9.821.742	43.150.314	
TOT.CAT. VIII	16.360.299	3.025.130	35.029.169	38.054.299	21.694.000	0	100.150.299	90.328.557	0	9.821.742	43.150.314	
1.09.01.0	0	0	0	0	0	0	0	0	0	0	0	
TOT.CAT. IX	0	0	0	0	0	0	0	0	0	0	0	
1.10.01.0	0	0	0	0	0	0	0	0	0	0	0	
1.10.02.0	0	0	0	0	0	0	0	0	0	0	0	
1.10.03.0	0	0	0	0	0	0	9.088.000	0	0	9.088.000	0	
1.10.04.0	0	0	0	0	0	0	0	0	0	0	0	
1.10.05.0	0	0	0	0	0	0	15.207.000	1.580.000	0	13.627.000	14.260.000	
1.10.05.1	0	0	0	0	0	0	3.200.000	1.310.000	0	1.890.000	0	
1.10.05.6	1.200.000	1.200.000	0	1.200.000	0	0	18.884.315	10.840.674	0	8.043.641	5.798.880	
TOT.CAT. X	1.200.000	1.200.000	0	1.200.000	0	0	46.379.315	13.730.674	0	32.648.641	20.078.880	
TOT.TIT. I	782.692.540	460.144.824	318.716.139	778.860.963	29.273.107	33.104.684	3.054.061.949	1.464.388.237	5.737.415	1.595.411.127	1.063.256.949	
2.11.01.0	0	0	0	0	0	0	0	0	0	0	0	
2.11.02.0	0	0	0	0	0	0	0	0	0	0	0	
2.11.03.0	0	0	0	0	0	0	0	0	0	0	0	
2.11.04.0	0	0	0	0	0	0	0	0	0	0	0	
2.11.05.0	0	0	0	0	0	0	13.721.400	0	0	13.721.400	28.610.640	
2.11.06.0	0	0	0	0	0	0	0	0	0	0	0	
TOT.CAT. XI	0	0	0	0	0	0	13.721.400	0	0	13.721.400	28.610.640	
2.12.01.0	0	0	0	0	0	0	3.626.780	485.000	0	3.141.780	1.143.000	
2.12.02.0	624.000	692.000	0	692.000	68.000	0	21.624.000	19.898.222	0	1.725.778	906.600	
2.12.02.3	1.346.548	1.346.548	0	1.346.548	0	0	3.297.535	1.945.651	0	1.351.884	65.600	
2.12.02.6	0	0	0	0	0	0	3.910.000	2.980.000	0	930.000	0	
2.12.02.T	0	0	0	0	0	0	1.000.000	335.840	0	664.160	0	
2.12.03.0	2.920.000	2.920.000	0	2.920.000	0	0	19.420.000	3.538.600	0	15.881.400	16.645.110	
2.12.03.3	0	0	0	0	0	0	4.500.000	2.880.000	0	1.620.000	0	

XIV LEGISLATURA - DISEGNI DI LEGGE E RELAZIONI - DOCUMENTI

Conto Consuntivo 1999 USCITE

Capitolo Categoria Titolo	DENOMINAZIONE	GESTIONE					COMPETENZA						
		Stanziam. iniziali	Variazioni in aumento	Variazioni in diminuzione	Stanziam. finali	Somme pagate	Rimaste da pagare	Toale accertamenti	Differenza rispetto alle previsioni in aumento				
	TOTALE CAT.XVIII	0	0	0	0	0	0	0	0	0	0	0	0
	CAT. XIX= Restituzioni gestioni autonome e anticipazioni												
3.19.01.0	Restituzioni gestioni autonome e anticipazioni	0	0	0	0	0	0	0	0	0	0	0	0
	TOTALE CAT.XIX	0	0	0	0	0	0	0	0	0	0	0	0
	CAT. XX= Estinzione debiti diversi												
3.20.01.0	Estinzioni debiti diversi	0	178.445.171	0	178.445.171	0	178.445.171	356.741.292	178.445.171	0	356.741.292	178.296.121	178.296.121
	TOTALE CAT.XX	0	178.445.171	0	178.445.171	0	178.445.171	356.741.292	178.445.171	0	356.741.292	178.296.121	178.296.121
	TOTALE TITOLO III	0	178.445.171	0	178.445.171	0	178.445.171	356.741.292	178.445.171	0	356.741.292	178.296.121	178.296.121
	TITOLO IV = Partite di giro												
	CAT. XXI= Spese avvenute natura di partite di giro												
4.21.01.0	Ritenute erariali	40.000.000	0	0	40.000.000	0	40.000.000	77.074.557	40.000.000	19.284.065	96.358.622	56.358.622	56.358.622
4.21.02.0	Ritenute previdenziali ed assistenziali	18.000.000	0	0	18.000.000	0	18.000.000	14.321.815	18.000.000	18.486.314	32.808.129	14.808.129	14.808.129
4.21.03.0	Ritenute diverse	0	0	0	0	0	0	0	0	0	0	0	0
4.21.04.0	Restituzione trattenute conto terzi	0	0	0	0	0	0	0	0	0	0	0	0
4.21.05.0	Restituzioni depositi cauzionali da terzi	0	0	0	0	0	0	0	0	0	0	0	0
4.21.06.0	Anticipazioni fondo economato	2.500.000	0	0	2.500.000	0	2.500.000	2.500.000	2.500.000	0	2.500.000	0	0
4.21.07.0	Anticipazioni Sezione Periferiche	5.000.000	0	0	5.000.000	0	5.000.000	5.000.000	5.000.000	0	5.000.000	0	0
4.21.08.0	Anticipazioni varie	0	0	0	0	0	0	0	0	0	0	0	0
4.21.09.0	Partite in conto sospese	0	0	0	0	0	0	0	0	0	0	0	0
	TOTALE CAT.XXI	65.500.000	0	0	65.500.000	0	65.500.000	98.896.372	65.500.000	37.770.379	136.666.751	71.166.751	71.166.751
	TOTALE TITOLO IV	65.500.000	0	0	65.500.000	0	65.500.000	98.896.372	65.500.000	37.770.379	136.666.751	71.166.751	71.166.751
	Riepilogo generale:												
TITOLO I	Spese correnti	1.683.690.000	1.112.269.396	236.765.172	2.559.194.224	2.559.194.224	1.004.243.413	1.004.243.413	744.540.810	1.748.784.223	53.090.889	53.090.889	53.090.889
TITOLO II	Spese in conto capitale	76.500.000	261.261.520	1.549.013	336.212.507	336.212.507	72.601.250	72.601.250	239.305.950	311.907.200	1.654.350	1.654.350	1.654.350
TITOLO III	Estinzione di mutui ed anticipazioni	0	178.445.171	0	178.445.171	178.445.171	356.741.292	356.741.292	0	356.741.292	178.296.121	178.296.121	178.296.121
TITOLO IV	Partite di giro	65.500.000	0	0	65.500.000	65.500.000	98.896.372	98.896.372	37.770.379	136.666.751	71.166.751	71.166.751	71.166.751
	TOTALE GENERALE	1.825.690.000	1.551.976.087	238.314.185	3.139.351.902	3.139.351.902	1.532.482.327	1.532.482.327	1.021.617.139	2.554.099.466	304.208.111	304.208.111	304.208.111
	Quota TFR maturata al 31/12/98	11.515.720			11.515.720	11.515.720							
	Quota T.F.R. anno 1999	2.500.000			2.500.000	2.500.000							
	TOTALE A PAREGGIO CON ENTRATE	1.839.705.720	1.551.976.087	238.314.185	3.153.367.622	3.153.367.622							

XIV LEGISLATURA - DISEGNI DI LEGGE E RELAZIONI - DOCUMENTI

Conto Consuntivo 1999 USCITE

Capitolo Categoria Titolo	G E S T I O N E				R E S I D U I			G E S T I O N E D I C A S S A				
	Residui	Pagati	Rimasti da pagare	totale residui	Variazioni in +	Variazioni in -	Stanziameti	Pagamenti	Differenza rispetto alle previsioni in aumento	Differenza rispetto alle previsioni in diminuzione	Residui al termine dell'esercizio	
TOT.CAT. XVIII	0	0	0	0	0	0	0	0	0	0	0	
3.19.01.0	0	0	0	0	0	0	0	0	0	0	0	
TOT.CAT. XIX	0	0	0	0	0	0	0	0	0	0	0	
3.20.01.0	0	0	0	0	0	0	178.445.171	356.741.292	178.296.121	0	0	
TOT.CAT. XX	0	0	0	0	0	0	178.445.171	356.741.292	178.296.121	0	0	
TOT.TIT. III	0	0	0	0	0	0	178.445.171	356.741.292	178.296.121	0	0	
4.21.01.0	14.280.895	14.280.895	0	14.280.895	0	0	54.280.895	91.355.452	37.074.557	0	19.284.065	
4.21.02.0	13.525.040	14.007.725	0	14.007.725	482.685	0	31.525.040	28.329.540	0	3.195.500	18.486.314	
4.21.03.0	0	0	0	0	0	0	0	0	0	0	0	
4.21.04.0	0	0	0	0	0	0	0	0	0	0	0	
4.21.05.0	0	0	0	0	0	0	0	0	0	0	0	
4.21.06.0	0	0	0	0	0	0	2.500.000	2.500.000	0	0	0	
4.21.07.0	0	0	0	0	0	0	5.000.000	5.000.000	0	0	0	
4.21.08.0	0	0	0	0	0	0	0	0	0	0	0	
4.21.09.0	0	0	0	0	0	0	0	0	0	0	0	
TOT.CAT. XXI	27.805.935	28.288.620	0	28.288.620	482.685	0	93.305.935	127.184.992	37.074.557	3.195.500	37.770.379	
TOT.TIT. IV	27.805.935	28.288.620	0	28.288.620	482.685	0	93.305.935	127.184.992	37.074.557	3.195.500	37.770.379	
TITOLO I	782.692.540	460.144.824	318.716.139	778.860.963	29.273.107	33.104.684	3.054.061.949	1.464.388.237	5.737.415	1.595.411.127	1.063.286.949	
TITOLO II	54.898.852	54.954.365	0	54.954.365	68.000	12.487	282.164.019	127.555.615	0	164.808.404	239.305.950	
TITOLO III	0	0	0	0	0	0	178.445.171	356.741.292	178.296.121	0	0	
TITOLO IV	27.805.935	28.288.620	0	28.288.620	482.685	0	93.305.935	127.184.992	37.074.557	3.195.500	37.770.379	
	865.397.327	543.387.809	318.716.139	862.103.948	29.823.792	33.117.171	3.607.977.074	2.075.870.136	221.108.093	1.753.215.031	1.340.333.278	

RELAZIONE AMMINISTRATIVA ALLE VARIAZIONI NELL'ACCERTAMENTO DEI RESIDUI ATTIVI E PASSIVI AL 31/12/1999

Il Conto Consuntivo per l'esercizio 1999 è accompagnato dalla verifica dei residui attivi e passivi relativi agli anni precedenti alla chiusura dell'esercizio e definitivamente accertati al 31/12/99.

La determinazione dei residui consente un rigoroso accertamento delle variazioni in più ed in meno e contribuisce alla realizzazione di una maggiore chiarezza nella gestione finanziaria.

RESIDUI ATTIVI

Per quanto riguarda i residui attivi le variazioni accertate, suddivise per categoria sono le seguenti:

Maggiori accertamenti

Cat. VI	Trasferimenti da parte di altri Enti del settore pubblico e privato	£	300.000
Cat. IX	Poste correttive di spese correnti	£	<u>2.233.223</u>
		£	2.533.223

B Minori accertamenti

Cat. III	Trasferimenti correnti da parte dello stato	£.	98.135.302
Cat. XV	Trasferimenti da parte dello stato in c/capitale	£	<u>6.499.620</u>
		£	104.634.922

I minori accertamenti sono conseguenza per lo più di minori entrate accertate per le economie realizzate di progetti straordinari (cap. 2.03.01.6 relativo ai progetti UE 24 e 22 1° biennio di attività liquidati nel corso dell'anno) e che trovano compensazione con minori uscite.

RESIDUI PASSIVI

Per quanto concerne i residui passivi, le variazioni accertate, suddivise per categoria, sono le seguenti:

A. Maggiori accertamenti

Cat. II	Spese per il personale	£.	1.435.327
Cat. IV	Spese per acquisto beni e servizi	£	6.143.780
Cat. VIII	Oneri tributari	£	21.694.000
Cat. XII	Acquisto immobilizzazioni tecniche	£	68.000
Cat. XXI	Partite di giro	£	<u>482.685</u>
		£	29.823.792

B. Minori accertamenti

Cat. I	Spese per gli organi dell'Ente	£	20
Cat. II	Spese per il personale	£	21.542.820
Cat. IV	Spese per acquisto beni e servizi	£	11.561.844
Cat. XII	Acquisto immobilizzazioni tecniche	£	<u>12.487</u>
		£	33.117.171

Parte consistente dei minori e maggiori accertamenti riguardano gli importi relativi agli oneri previdenziali ed assistenziali (condonati nel corso dell'anno cap. 1.02.08.), spese per materiale tecnico (1.04.10.), manutenzione attrezzature (1.04.12.), analisi presso enti esterni per progetti finalizzati (1.04.16.), e prestazioni professionali (1.04.18.). Il maggiore accertamento per oneri tributari, riguarda l'iscrizione a ruolo definitiva rispetto ad accertamenti presunti per la tassa di smaltimento rifiuti solidi urbani relativa ad anni precedenti, effettuata dal comune di Scafati, e notificata nel corso dell'anno.

Tanto premesso, le variazioni nei residui attivi e passivi al 31/12/99, hanno complessivamente un saldo negativo di £ 98.808.320, così costituito:

*RESIDUI ATTIVI			
Maggiori accertamenti	£	+	2.533.223
Minori accertamenti	£	-	104.634.922
*RESIDUI PASSIVI			
Maggiori accertamenti	£	-	29.823.792
Minori accertamenti	£	+	<u>33.117.171</u>
TOTALE PASSIVO	£	-	98.808.320

La presente relazione formerà oggetto di specifica delibera commissariale.

IL FUNZIONARIO AMM.VO
(Dott.ssa Luisa ZICARI)
x IL COLLAB. DI AMM.NE
Owessi

XIV LEGISLATURA - DISEGNI DI LEGGE E RELAZIONI - DOCUMENTI

Prospetto dei residui attivi 1998 e precedenti

NO	Titolo Categoria	CREDITORI	DESCRIZIONE	SOMME ACCERTATE AL 31/12/98		AUMENTI PER MAGGIORI ACCERTAMENTI	DIMINUIZIONE PER MINORI ACCERTAMENTI	SOMME INCASSATE NELL'ESERCIZIO	SOMME RIMASTE DA INCASSARE	TOTALI
				PARZIALI	TOTALI					TOTALI
96	2.03.01.1	M.I.P.A. Roma	Saldo contributo progetto "Katerini"		77.016.800		3.214.690	73.802.110		
96	2.03.01.6	M.I.P.A. Roma	Saldo contributo programma U.E. 1995/97	143.853.012			94.920.612	48.932.400		
97		M.I.P.A. Roma	Saldo contributo programma U.E. 1997/98 T/18	23.006.630					63.722.680	
96		M.I.P.A. Roma	Saldo contributo programma U.E. 1997/98 T/67	40.716.050						
		M.I.P.A. Roma D.M.160/98	Saldo contributo programma U.E. 1998/99 T/24	69.386.670					84.186.500	
		M.I.P.A. Roma D.M.160/98	Saldo contributo programma U.E. 1998/99 T/22	14.799.830					42.240.150	
		M.I.P.A. Roma	Contributo programma UE 35 DM 192/98 I° biennio	42.240.150					45.710.250	235.859.580
		M.I.P.A. Roma	Contributo programma UE 55 DM 214/98 I° biennio	45.710.250						18.000.000
		M.I.P.A. Roma	50% contributo borsa di studio		18.000.000					49.500.000
		M.I.P.A. Roma	50% contributo prog. "Burley" DM 167/98		49.500.000					
		Reg. Abruzzo	Contributo convenzione l'anno attività V.C.A. n.179		23.000.000			23.000.000		
		Reg. Campania	Contributo convenzione II anno		23.574.000			23.574.000		
		Reg. Puglia	Saldo contributo I° e II anno	4.778.000					4.778.000	
		Reg. Puglia	Saldo contributo anno 1998 V.C.A. n. 179	14.419.000					10.093.300	14.871.300
		SEITA Bergerac	Saldo contributi prg. T/22 anno 97	45.012.600						
		SEITA Bergerac	Saldo contributi prg. T/24 anno 97	126.309.804						
		Ist. Grecia	Contributi prg. T/18 anno 97	91.798.500					171.322.404	
		ANITTA Francia	Contributi pr. T/67 anno 97 saldo	53.403.510					145.202.010	
		SEITA Bergerac	Saldo contributi prg. T/24 e T/22 anno 98 V.C.A.175	99.425.762					99.425.762	
		Università Tessaglia Grecia	Contributo anno 1998 pr. 96/T/18 quota U.E. V.C.A.1	47.908.500					47.908.500	
		Francia	Contributo anno 1998 pr. 96/T/67 quota U.E.V.C.A.1	109.465.950					109.465.950	
		Istit. Tabacco di GRECIA (TIG)	Contributo anno 1998 pr. 96/T/35 quota U.E.V.C.A.1	127.887.055					127.887.055	
		Univ. Agraria di Portici (coord.)	Contributo anno 1998 pr. 96/T/55 quota U.E. V.C.A.	73.361.790					73.361.790	774.573.471
		Bayer Milano	Contr. prove sperim. II IST LE 1997	4.200.000				4.200.000		
		Bayer Milano	Saldo contr. prove sperim. II IST LE 1998	2.700.000				2.700.000		
		Camera Commercio Lecce	Saldo contributo prove sperim. II 1996	18.500.000					18.500.000	
		Camera Commercio Lecce	Contributo prove sperim. II 1997	18.500.000					18.500.000	
		Camera Commercio Lecce	Contributo prove sperim. II 1998	18.500.000					18.500.000	55.500.000
		Rhone Poulenc MI	integrazione contributo anno 1998		1.500.000				300.000	
		APTAVE VR	premio comunitario speciale raccolta 98 Bovolone	3.897.662					1.800.000	
		APTAVE VR	vendita tabacco raccolta 98 Bright Bovolone	5.738.408					3.897.662	
		APTAVE VR	premio comunitario speciale raccolta 98 Bovolone	2.326.326					5.738.408	
		APTAVE VR	premio comunitario raccolta 98 Scafati	12.905.026					2.326.326	
		APTAVE VR	vendita tabacco raccolta 98 sede	6.518.991					12.905.026	

XIV LEGISLATURA - DISEGNI DI LEGGE E RELAZIONI - DOCUMENTI

Prospetto dei residui attivi 1998 e precedenti

ANNO	Titolo Categoria	CREDITORI	DESCRIZIONE	SOMME ACCERTATE AL 31/12/98		AUMENTI PER MAGGIORI ACCERTAMENTI	DIMINUIZIONE PER MINORI ACCERTAMENTI	SOMME INCASSATE NELL'ESERCIZIO	SOMME RIMASTE DA INCASSARE	TOTALI
				PARZIALI	TOTALI					
		APTAVE VR	vendita tabacco raccolta 98 Burlley Bovolone	910.481				910.481		
		AMS Lecce	vendita tabacco raccolta 98 Lecce	2.702.390	34.999.284			2.702.390		
981	3.08.01.0	A.P.T.I.S. Lecce	Fitto I e II semestre	3.000.000				3.000.000	3.000.000	
982		A.P.T.I.S. Lecce	Canone fitto locali	3.000.000				3.000.000	3.000.000	
983		A.P.T.I.S. Lecce	Canone fitto locali	3.000.000				3.000.000	3.000.000	
984		A.P.T.I.S. Lecce	Fitto locali	3.000.000				3.000.000	3.000.000	
985		A.P.T.I.S. Lecce	Fitto locali	3.000.000				3.000.000	3.000.000	
986		APTIS Lecce	Fitto locali anno 1996	3.000.000				3.000.000	3.000.000	
987		A.P.T.I.S. Lecce	Fitto I e II semestre	3.000.000	21.000.000			3.000.000	3.000.000	21.000.000
988	3.09.01.0	A.P.T.I.S. Lecce	Canoni acqua, metano e pulizia locali	1.602.400				1.602.400	1.602.400	
989	3.09.01.0	A.P.T.I.S. Lecce	Canoni acqua, metano e pulizia locali	1.676.800				1.676.800	1.676.800	
990		A.P.T.I.S. Lecce	Canoni acqua, metano e pulizia locali	1.701.150				1.701.150	1.701.150	
991		A.P.T.I.S. Lecce	Canoni acqua, metano e pulizia locali	1.739.100				1.739.100	1.739.100	
992		A.P.T.I.S. Lecce	Canoni acqua, metano e pulizia locali	1.932.000				1.932.000	1.932.000	
993		APTIS Lecce	Canoni acqua, metano e pulizia locali	1.814.550				1.814.550	1.814.550	
994		A.P.T.I.S. Lecce	Canoni acqua, metano e pulizia locali	2.023.500				2.023.500	2.023.500	
995		MPS Scafati	recupero importo erroneamente incassato	0		2.233.223		2.233.223		
996		E.T.R. Conces. Esazione tributi	arrotondamento IRPEF	100	12.489.600			100		12.489.500
997	4.12.01.0	P.R.A.S.T.O. Lecce	Saldo fatt. n. 4 vendita casse a crociera		666.000			666.000		
998	5.15.01.0	M.A.F. Roma	DM. n.184/724/191 Volte a crociera LE	11.006.580				11.006.580		
999		M.R.A.A.F. Roma	Saldo contributo per cabina elettrica Sop Bovolone	22.351.490			6.499.520	15.851.870		
1000	5.15.01.0	M.I.P.A. Roma	D.M. 543/724/195	27.808.900				27.808.900		
1001		M.I.P.A. Roma	DM. n.357/724/197 per costruzione serra	7.146.750				7.146.750		
1002		M.I.P.A. Roma	DM. n.486/724/197 per impermeab. lastico solare	29.861.570	98.175.290			29.861.570		
1003	7.22.01.0	M.I.P.A. Roma	DM.531/724/197 (computer e sist.fotodocumentazioni)	58.545				58.545		
1004	7.22.01.0	Agricoli Bovolone	IRPEF dic. Sop Bovolone	1.000.000				1.000.000		
1005	7.22.01.0	Dot.Paoliella Sede	IRPEF su compenso 1998	828.410				828.410		
1006	7.22.02.0	Diversi sede	IRPEF su gettoni presenza cons. Amm.ne e Com. S.	13.895	1.886.955			13.895		
1007	7.22.02.0	Agricoli Bovolone	Rit.C.A.U. dic.98	1.500.000				1.500.000		
1008	7.22.06.0	Economo Sede	Saldo reintegro F.E. 1998	2.000.000				2.000.000		
1009	7.22.07.0	S.O.P. Bovolone	Reintegro F.E. 1998	2.000.000				2.000.000		
1010		S.O.P. Lecce	Reintegro F.E. 1996	1.000.000				1.000.000		
1011		S.O.P. Roma	Reintegro F.E. 1996	5.000.000				5.000.000		
				1.604.204.887	104.634.922	2.533.223		320.309.337		1.181.793.851

XIV LEGISLATURA - DISEGNI DI LEGGE E RELAZIONI - DOCUMENTI

Prospetto dei residui passivi 1998 e precedenti

ANNO	Titolo Categoria	CREDITORI	DESCRIZIONE	SOMME ACCERTATE AL 31/1/298		AUMENTI PER MAGGIORI ACCERTAMENTI I	DIMINUIZIONE PER MINORI ACCERTAMENTI O	SOMME PAGATE NELLE ESERCIZI O	SOMME RIMASTE DA PAGARE	
				PARZIALI	TOTALI				PARZIALI	TOTALI
1998	1.01.02.0	Consiglieri	Gettoni presenza ottobre/dicembre 98		1.890.000			1.890.000		
	1.01.03.0	Collegio Revisori	Gettoni presenza ottobre/dicembre 98		490.000			490.000		
	1.01.04.0	Com. scientifico	Gettoni presenza 98		66.000			66.000		
	1.01.05.0	Consiglieri	Saldo missioni II semestre		5.044.255		20	5.044.235		
	1.02.01.0	Enrico Tommaso sede	Stipendio Gen./giugno 99 prog. T/35 V.C.A. n. 184		13.800.000		1.163.145	12.636.855		
	1.02.01.0	Crispino Rosanna sede	Stipendio Gen./marzo 99 V.C.A. n. 180		6.900.000		7.765	6.892.235		
	1.02.01.0	Nocera Gianpaolo sede	Stipendio Gen./marzo 99 V.C.A. n. 184		8.050.000		7.770	8.042.230		
	1.02.01.0	Rizzi L. Sop Bovolone	Stipendio febr./luglio 99 prog. V.C.A. n. 180		15.610.000		4.335	15.605.665		
	1.02.02.0	Mantovani Bovolone	Saldo salario dic. 98		265.460			265.460		
	1.02.05.0	Diversi Sede e Roma	Missioni dic. 98		616.765	46.500		663.265		
	1.02.05.0	Diversi Lecce	Missioni dic. 98		153.590			153.590		
	1.02.05.3	Sede	Missioni dic. 98		770.355			770.355		
	1.02.05.6	Diversi Bov.	Missioni dic. 98		289.030			289.030		
	1.02.05.9	Diversi Lecce	Missioni dic. 98		1.230.555	144.800		1.375.355		
	1.02.05.N	Diversi Lecce	Missioni dic. 98		1.644.245			1.644.245		
	1.02.05.N	Diversi Sede	Missioni dic. 98		2.874.800			2.874.800		
	1.02.05.N	Diversi Lecce	Missioni dic. 98		569.500			569.500		
	1.02.05.N	Diversi Lecce	Missioni dic. 98		72.645			72.645		
	1.02.05.N	Diversi Lecce	Missioni dic. 98		231.405			231.405		
	1.02.06.1	Dott. Avigliano M. sede	Saldo missioni in Inghilterra congresso Coresita		2.851.965			2.851.965		
1992	1.02.08.0	INPS pos. S.C.A.U.	Contr. SCAU sede		4.000.000		4.000.000			
1996	1.02.08.0	INPS pos. S.C.A.U.	Contr. IV Trim. Sede		1.099.000	356.310		1.455.310		
1996	1.02.08.0	Varie Regioni	Contr. IV Trim. Sede		3.481.330		3.481.330			
1998	1.02.08.0	Portiere	S.S. Nazionale		1.082.575			1.082.575		
		Regioni varie	INPS su salari, stipendi e prest. dic. 98 sede e Lecce		1.399.000			1.399.000		
		INPS-SCAU	I Trim. Sede		650.000			650.000		
		INPS-SCAU	II Trim. Sede		1.630.000			1.630.000		
		INPS-SCAU	III Trim. Sede		1.250.000			1.250.000		
		INPS Lecce	CAU II trim 98		275.090			275.090		
		INPS-SCAU	CAU III trim. 98 Bovolone		409.940			409.940		
		INPS-SCAU	CAU IV trim. 98 Lecce		768.000			768.000		
		INPS-SCAU	CAU III trim. 98 Lecce		478.250			478.250		
		INPS-SCAU	CAU IV trim. 98 Sede e Bovolone		4.040.000			4.040.000		
1992		Inpdap SA	Contr. prev. II miss. estere 1998		90.500		2.726.775	1.313.225		
1998		IRAP	Vers. IRAP dic. 98 portiera		331.000			331.000		
	1.02.08.1	INPS Lecce	CAU II trim 98		146.325			146.325		
		INPS Lecce	CAU III trim 98		525.690			525.690		
		INPS-SCAU	CAU II trim. 98 Sede		500.000			500.000		
		INPS-SCAU	CAU III e trim. 98 Sede		455.000			455.000		

XIV LEGISLATURA - DISEGNI DI LEGGE E RELAZIONI - DOCUMENTI

Prospetto dei residui passivi 1998 e precedenti

ANNO	Titolo Categoria	CREDITORI	DESCRIZIONE	SOMME ACCERTATE AL 31/12/98		AUMENTI PER MAGGIORI ACCERTAMENTI I	DIMINUIZIONE PER MINORI ACCERTAMENTI	SOMME PAGATE NELLE ESERCIZI O	SOMME RIMASTE DA PAGARE	
				PARZIALI	TOTALI				PARZIALI	TOTALI
1998	1.02.08.1	Inpdap SA	Contr. prev. li miss. estere 1998	199.400	199.400			199.400		
		INPS-SCAU	CAU IV trim. 98 Sede- IRAP	1.656.050	3.482.465		1.530.760	125.290		
	1.02.08.5	INPS-SCAU	CAU I trim. 98 Sede		879.950		879.950			
	1.02.08.6	INPS Verona	Contr. imp. agricoli 98	3.296.560				3.296.560		
		INPS Lecce	CAU av. II trim. 98	163.885				163.885		
		Inpdap SA	Contr. prev. li miss. estere 1998	1.129.900				1.129.900		
		ENPAIA Roma	Contr. imp. agricoli Bov. nov.-dic. 98	2.673.715				2.673.715		
		IRAP Reg. Campania	Vers. Dic. 98 F24 Enotrio	451.000				451.000		
		IRAP	Irapp mese di dicembre 98 SOP BOV	1.719.000				1.719.000		
		IRAP	Irapp mese di dicembre 98 Sede e Lecce	407.000				407.000		
		INPS Nocera ed ENPAIA	Vers. contributi gennaio/giugno per Enotrio	6.500.000			2.065.390	4.434.610		
		INPS Salerno	CAU I Trim. 98 Sede	603.000			403.000	200.000		
		INPS Salerno	CAU II Trim. 98 Sede	1.900.000			600.000	1.300.000		
		INPS Lecce	CAU III Trim. 98 Lecce	1.178.820			0	1.178.820		
		INPS Verona	CAU III Trim. 98 Bovolone	7.451.300			451.860	7.451.300		
		INPS Salerno	CAU III Trim. 98 Sede	3.650.000			39.120	3.198.140		
		INPS-SCAU	CAU IV trim. 98 Sede	990.000				950.860		
		INPS-SCAU	CAU IV trim. 98 Bovolone	6.100.000		887.717		6.987.717		
		ENPAIA VR	Ingraz. contrib. anno 1998	166.500	38.380.680			166.500		
	1.02.08.9	INPS Lecce	CAU III Trim. 98 Lecce	111.510				111.510		
		INPS Lecce	Contrib. CAU II trim. 98	304.355	415.865			304.355		
	1.02.08.11	INPS Lecce	CAU III Trim. 98 Lecce	143.370				143.370		
		INPS Lecce	contr. CAU II trim. 98	117.060	260.430			117.060		
	1.02.08.12	INPS Lecce	CAU III Trim. 98 Lecce	79.650				79.650		
		INPS Lecce	CAU II trim. 98	46.790	126.440			46.790		
1993	1.02.08.13	INPS Sede	Contr. imp. agricoli 98	1.075.525				1.075.525		
1995		IRAP Reg. Campania	Vers. Dic. 98 per Nocera, Crispino	367.000				367.000		
		INPS Verona ed ENPAIA R	Vers. contributi febbraio/luglio per Rizzi	7.290.000			1.436.390	5.853.610		
		INPS Nocera ed ENPAIA	Vers. contributi gennaio/marzo per Crispino, Nocera	7.000.000	15.732.525		2.015.230	4.984.770		
1996	1.02.10.01	IST Lecce	Rimb. Spese convegni		230.000			230.000		
	1.02.10.02	Dott. Avigliano sede	rimborso quota iscriz. Coresta VCA n. 184		936.875			936.875		
	1.04.01.01	Prof. Sette Roma	Spese condominiali gennaio/maggio 1998		1.745.000			1.745.000		
1993	1.04.02.01	A.M.S. Scafati	Consumo e conguaglio acqua prot. n. 4/09467						82.098.840	
1995	1.04.02.02	Comune di Monteroni	Consumo acqua Sop Lecce Az. Sant'Anna						1.500.000	
1995		Comune di Pompei	Disponib. consumo acqua per il campo sede						893.800	
1995		A.M.S. Scafati	Consumo acqua 1996						22.968.740	
1996		Comune Pompei	Consumo acqua 1996 Campo Sperimentale		750.000				750.000	

XIV LEGISLATURA - DISEGNI DI LEGGE E RELAZIONI - DOCUMENTI

Prospetto dei residui passivi 1998 e precedenti

ANNO	Titolo Categoria	CREDITORI	DESCRIZIONE	SOMME ACCERTATE AL 31/12/98		AUMENTI PER MAGGIORI ACCERTAMENTI I	DIMINUIZIONE PER MINORI ACCERTAMENTI O	SOMME PAGATE NELL'ESERCIZIO O	SOMME RIMASTE DA PAGARE	
				PARZIALI	TOTALI				PARZIALI	TOTALI
1998	1.04.09.0	Oliificio	Fatt. n. 923/98	530.400	2.155.000			530.400		
	1.04.09.1	Oliificio	Fatt. n. 884/98, 821/98, 919/98	889.200				889.200		
		Cine Foto EFFETRE	Fatt. n. 23	261.600				261.600		
		Economio	F. Economato 1998	7.000	1.157.800			7.000		
	1.04.09.6	Ormia	Fattura n. 2188/1444	925.580				925.580		
		La Cartaria NA	fatt. 656	485.185				485.185		
		Oliificio NA e reint. Boyoloi	Fatt. n. 883	271.200				271.200		
		IST Lecce	F. Economato 1998	74.250				74.250		
		SAMU LE	fatt. n. 1758	184.500				184.500		
		Sorgente LE	fatt. n. 178	169.000				169.000		
		Tipogr. Quarta LE	fatt. 3989	180.000				180.000		
		Zeffro LE	fatt. 839	462.320	240.720			703.040		
	1991	1.04.10.0	Oliificio NA	B.o. n. 61 e 29	565.600			18.760	546.840	
1.04.10.0		Computer Service SA	b.o. n. 3	100.000			100.000			
1998	1.04.10.0	Polar Sa	B.o. n. 41	84.000	3.501.635			84.000		
	1.04.10.0	C.A.I. di Salerno	b.o. n. 21-22 LA-9BD-1993-32-110	2.625.300						2.625.300
	1.04.10.0	Air Liquid NA	saldo b.o. n. 112	60.000						
		Boheringer	Fatt. n. 98264732	481.200				481.200		
		Sigma-Aldrich	Fatt. n. 8088564	495.600				495.600		
		IST Lecce	F. Economato 1998	337.720				337.720		
		Giordano Ferr.	Fatt. n. 619	80.400				80.400		
		R. Cirillo	Fatt. n. 15	180.000				180.000		
		C&D	Fatt. n. 379 e 450	143.400				143.400		
		Oliificio	Fatt. n. 921/98, 885/98, 807/98	496.800				496.800		
		La Colivaz. del Tabacco	Fatt. n. 37	300.000				300.000		
		Studio K Na	Fatt. n. 8	324.000				324.000		
		Cartografia Rosato LE	Fattura n. 1002	250.000				250.000		
	Bracco SPA MI	fatt. 19855-19856	255.920				255.920			
	Oliificio NA	Saldo b.o. n. 288	400.000							
1.04.10.1		Martella	Fattura n. 16 e 15	359.000			267.420	132.580		
		Martella P. Le	fatt. n. 12 e 13	1.245.500	6.789.340		21.280	337.720		
		La Cartaria	Fatt. n. 01202180657 e fatt. 84	720.000				720.000		
		IST Lecce	F. Economato 1998	648.810				648.810		
		Saporito P.	Fatt. n. 712	490.050				490.050		
1.04.10.3		Viscardi S.	Fatt. n. 93	187.450	3.291.810			187.450		
		Economio	F. Economato 1998	57.000				57.000		
		Calsystem Na	fatt. n. a9/31	480.000	537.000			480.000		

XIV LEGISLATURA - DISEGNI DI LEGGE E RELAZIONI - DOCUMENTI

Prospetto dei residui passivi 1998 e precedenti

ANNO	Titolo Categoria	CREDITORI	DESCRIZIONE	SOMME ACCERTATE AL 31/12/98		AUMENTI PER MAGGIORI ACCERTAMENTI I	DIMINUZIONE PER MINORI ACCERTAMENTI O	SOMME PAGATE NELL'ESERCIZIO	SOMME RIMASTE DA PAGARE	
				PARZIALI	TOTALI				PARZIALI	TOTALI
1997	1.04.10.6	International P.B.I. MI	materiale laboratorio sk 24 prot. 5581	2.856.000	2.856.000					
1997		Delchimica NA	materiale laboratorio sk 24 prot. 5579	811.000	333.880		477.120			
1997		Carlo Erba MI	materiale laboratorio sk 24 prot. 5481	1.979.000	1.979.000					
1997		Vetrotecnica VR	materiale laboratorio sk 24 prot. 2991	1.004.000	1.004.000					
1998	1.04.10.6	Economio	reintegro fondo economato	11.800	11.800		11.800			
		Giordano SA	Fattura n. 662	315.840	315.840		315.840			
		SIGMA_ALDRICH MI	Fattura n. 94154	1.020.000	1.020.000		1.020.000			
		Rossato L SA	Fattura n. 9926	667.200	667.200		667.200			
		Antibioticos MI	Fattura n. 8062-285-9505-7529-5889	4.441.300	4.441.300		4.441.300			
		Delchimica NA	Fattura n. 4198-4199-3641	1.115.280	1.115.280		1.115.280			
		Oliufficio Pompei	Fattura n. 920-917-916-922	972.000	972.000		972.000			
		Casciello B NA	Fattura n. 304	276.000	276.000		276.000			
		Stignano P SA	Fattura n. 242	492.350	492.350		492.350			
		DARC SA	Fattura n. 675-691	499.870	499.870		499.870			
		CONUS NA	Fattura n. 718	138.000	138.000		138.000			
		Florilab TR	Fattura n. 99004	3.010.000	3.010.000		3.010.000			
		International P.B.I. MI	Fattura n. 098-1430	2.856.000	2.856.000		2.856.000			
		Plasislavio FO	Fattura n. 2347	85.800	85.800		85.800			
		SIGMA_ALDRICH MI	Fattura n. 4698	429.600	429.600		429.600			
		Air Liquid NA	fatt. 520415 e 521302 + saldo ordine 101	300.000	300.000	72.805	227.195			
		Dasit MI	fatt. n. 40213 - 40212	2.070.855	2.070.855		2.070.855			
		Misco Italy Spa MI	fatt. n. 1330677 e 1325057	383.590	383.590		383.590			
		Golmat Rodit Srl	fatt. 13678- 673	626.385	626.385		626.385			
		Giancane Srl LE	fatt. 750	502.440	502.440		502.440			
		Agriverde LE	fatt. 44	136.000	136.000		136.000			
		Laborclinic Srl LE	fatt. 11451-1797-1692-1798-2060-2137-2138-2136	1.392.985	1.392.985		1.392.985			
		Calsystem CE	fatt. 5- 6	670.000	670.000		670.000			
		Gison Italia srl MI	fatt. 577-6177	3.505.050	3.505.050		3.505.050			
		Espocart SA	fatt. 67	352.200	352.200		352.200			
		Oliufficio NA	b.o.n. 95 96/T/18	424.800	424.800		424.800			
		Antibioticos Spa	saldo fatt. sk 22 materiale laboratorio ordine n. 56	4.118.000	4.118.000		4.118.000			
		Acanfora srl SA	fatt. 3128	591.995	591.995		591.995			
		Antibioticos Spa	fatt. varie mand. 241	10.808.160	10.808.160		10.808.160			
		Antibioticos Spa	fatt. varie pr. T/67 e T/24	3.266.200	3.266.200		3.266.200			
		Antibioticos Spa	ordinativo n. 5813 del 15/12/98	6.555.400	6.555.400		6.379.355			
		Effetre SA	saldo fatt. 7	418.400	418.400		418.400			
		IST Lecce sede e Bovolone	F. Economato 1998	410.330	410.330	373.400	783.730			

XIV LEGISLATURA - DISEGNI DI LEGGE E RELAZIONI - DOCUMENTI

Prospetto dei residui passivi 1998 e precedenti

ANNO	Titolo Categoria	CREDITORI	DESCRIZIONE	SOMME ACCERTATE AL 31/12/98		AUMENTI PER MAGGIORI ACCERTAMENTI	DIMINUIZIONE PER MINORI ACCERTAMENTI	SOMME PAGATE NELLE ESERCIZI O	SOMME RIMASTE DA PAGARE	
				PARZIALI	TOTALI				PARZIALI	TOTALI
1998	1.04.10.6	Barbieri K srl VR	saldo fatt. 841	496.000				496.000		
		C.A.I. di VR e VI	saldo fatt. 11019	637.600	60.647.430			637.600		
	1.04.10.9	IST Lecce	F.Economato 1998	96.000				96.000		
	1.04.10.1	Eredi Antonio Spedicatoq LE	fatt. 173	136.860	232.860			136.860		
	1.04.10.1	Schirinzi LE	fatt. 82	150.000	150.000			150.000		
	1.04.10.1	Cine Foto EFFETRE	Fatt. n. 24	142.080	149.200			142.080		
	1.04.11.0	Acanfora Petroli	Fatt. n. 3129/A	1.753.060				1.753.060		
		IST Lecce	F.Economato 1998	1.326.054			54	1.326.000		
		Off. M. Capasso F.	Fatt. n. 6/98	794.750	4.015.944			794.750		
	1.04.11.1	Ricchiuto LE	Fattura n. 12-17-16	1.490.500				1.490.500		
	1.04.11.1	Ricchiuto LE	Fattura n. 23-20-19	1.091.000				1.091.000		
		IST Lecce	F.Economato 1998	95.000	2.675.500			95.000		
		Economio	Reintegero FE	40.000				40.000		
	1.04.11.3	Economio	Reintegero FE	25.000	148.000			173.000		
	1.04.11.6	Economio e Bovolone	Reintegero FE	500.000				500.000		
		Vulcarapida SA	Fattura n.325	412.000				412.000		
		Esposito N. SA	Fattura n.81	193.200				193.200		
		Euromma NA	Fattura n. 132	763.200				763.200		
		Massa A. SA	Fattura n. 24-22	276.000				276.000		
		Bragagnolo VR	fattura n. 2	481.250	2.650.650			481.250		
		Ricchiuto LE	fattura n. 17	334.800				334.800		
	1.04.11.9	Autoff. Caggiula & Margiotta	fatt. 138-112	198.000	532.800			198.000		
		Ricchiuto Antonio LE	fatt. 18	20.000				20.000		
	1.04.11.1	IST Lecce	F.Economato 1998	568.800				568.800		
	1.04.12.0	DeIchimica S. G.	Fatt. n. 4050	504.000				504.000		
		Oliufficio Pompei	Fatt. n. 862/98, 924/98	284.500				284.500		
		IST Lecce	F.Economato 1998	300.000				300.000		
		Eleven Elettronica	Fatt. n. 21/98	180.000				180.000		
		Figo-Line NA	Fattura n. 673	264.000				264.000		
		D.A.S. Chimici srl SA	Fattura n. 21	775.800				775.800		
		SAMU srl LE	Fattura n. 243-1940-1123-843	696.000				696.000		
		Oliufficio NA	saldo b.o. n. 280	585.600				585.600		
		Verona Ufficio VR	Fattura n. 98/A	5.542.200	9.700.900			5.542.200		
		Branca Idealair e STA Branca	Fattura manutenzione e ricambi elemento climatic	248.492				248.492		
	1.04.12.6	Ferrari VR	Fattura n. 221	998.000				998.000		
		Steri Spa Mi	fatt. 139 manut. Cappa * reintegro Sop Bovolone	720.000	220.000			248.492		
		Giuliani T. TO	Fattura n. 188 riparazione mulino	1.966.492	1.352.000			1.218.000		

XIV LEGISLATURA - DISEGNI DI LEGGE E RELAZIONI - DOCUMENTI

Prospetto dei residui passivi 1998 e precedenti

ANNO	Titolo Categoria	CREDITORI	DESCRIZIONE	SOMME ACCERTATE AL 31/12/98		AUMENTI PER MAGGIORI ACCERTAMENTI	DIMINUIZIONE PER MINORI ACCERTAMENTI	SOMME PAGATE NELLE ESERCIZI O	SOMME RIMASTE DA PAGARE	
				PARZIALI	TOTALI				PARZIALI	TOTALI
1998	1.04.18.0	Bernardini F. VR	competenze medico legale sop Bovolone VCA 180	1.500.000	28.214.000		1.300.000	3.900.000	1.500.000	3.326.000
		Cazzato G. Le	competenze medico legale sop Lecco VCA 174	5.200.000				7.000.000		
1997	1.04.18.3	Dott. Mancini P. sede	Compenso prestazione prog. Reg. Abruzzo	7.000.000	7.980.000			980.000		
		Europa Nuova SA	fatt. n. 178 e 179	980.000				15.000.000		
	1.04.18.6	Dott. Postiglione NA	Compenso pr. 96/7/67 n.6 rate VCA n. 184	15.000.000				2.700.000		
		Dott.ssa Sozzo L. LE	Compenso pr. 96/7/55 saldo VCA n.179	2.700.000				8.000.000		
		Dott.ssa Oliva A.	Compenso pr. 94/7/22 saldo n.4 rate VCA n.179	8.000.000				15.000.000		
		Dott.ssa Velleca F. NA	Compenso pr. 94/7/24-22 n.6 rate VCA n.184	14.850.000		150.000		14.000.000		
	1.04.18.0	Coviello Valerio Na	Compenso pr. "Burley" n.6 rate VCA n.184	14.000.000				2.584.800		
	1.04.24.0	C.A.I. di Vr:VI BI An	Fattura n. 2501	36.000.000				18.000.000		18.000.000
	1.05.01.0	Dott.ssa L. Barbato Na	Compenso borsa studio anni 2 (24 rate)	372.200				372.200		
	1.07.03.0	M.P. Siena	Spese bancarie Dic. 98							
1994	1.08.01.0	Comune di Scafati	Tassa rifiuti solidi urbani anni 91/94	6.000.000		3.081.000			9.081.000	
1995		Comune di Scafati	Tassa rifiuti solidi urbani 95/96	3.000.000		5.360.000			8.360.000	
1995		Comune di Bovolone	T.R.S.U. notifica accertamento anni 94/96	1.205.169					1.205.169	
1996		Comune di Bovolone	T.R.S.U. notifica accertamento anno 97	560.000					560.000	
1998	1.08.01.0	Ufficio IVA Sa	Versamento IVA IV trim. 98	483.000				483.000		
		M. P. S. Scafati	Restituzione importo errato incasso rev. 79/98	1.875.370				1.875.370		
		IST Lecce	Reintegro fondo economato	306.760				306.760		
		APTAVE VR	restituzione importo per errato incasso	360.000				360.000		
		Comune di Bovolone	T.R.S.U. notifica accertamento anno 98	570.000					570.000	
		Comune di Scafati	T.R.S.U. accertamento presunto anno 97-98	2.000.000	16.360.299	13.233.000			15.233.000	35.029.169
	1.10.05.6	Triac srl VR	fatt. 152	230.000				230.000		
		Ufficio NA	fatt. 915-918	300.000				300.000		
		Viscontea NA	premio assicuraz. polizza fidejssoria 96/7/67	670.000	1.200.000			670.000		
	2.12.02.0	Sigma-Aldrich srl MI	fatt. 1114 + reintegro sop Roma	324.000		68.000		392.000		
		Unione fitopatologica mediter	fatt. anno 1987 e 1988	300.000	624.000			300.000		
	2.12.02.3	NATURA - Russo Ed.	Fatt. n. 148, 149	523.500				523.500		
		MPS Scafati	pagamento estero acquisto libri	823.048	1.346.548			823.048		
	2.12.03.0	Effetre SA	Fattura n. 18 acquisto app. fotografico	820.000				820.000		
	2.12.03.6	ITM srl VR	Fattura n. 854 acquisto gruppi continuita	2.100.000	2.920.000			2.100.000		
	2.12.03.6	Antibioticos MI	Fattura n.3978 acquisto idropulitrice sop Bovolone	3.126.000	3.126.000			3.126.000		
1996	2.12.07.0	Studi Sauro Verona	saldo acquisto attrezz. pr. 3657 del 23/7/98 96/7/35	8.275.000	8.275.000			8.275.000		
1997	2.12.07.0	E.C.M. Srl VR	Saldo prot. n. 1056 inc. dir.lavori	4.855.200				4.855.200		
		E.C.M. Srl VR	ristrutturazione cabina elettrica saldo prot. 3783/1	26.907.628				26.907.628		
1997	2.12.07.0	E.C.M. Srl VR	integrazione lavori seddetti per variante pr. 143/98	6.844.476	38.607.304		12.487	6.831.989		

XIV LEGISLATURA - DISEGNI DI LEGGE E RELAZIONI - DOCUMENTI

Prospetto dei residui passivi 1998 e precedenti

ANNO	Titolo Categoria	CREDITORI	DESCRIZIONE	SOMME ACCERTATE AL 31/12/98		AUMENTI PER MAGGIORI ACCERTAMENTI I	DIMINUIZIONE PER MINORI ACCERTAMENTI O	SOMME PAGATE NELL'ESERCIZIO	SOMME RIMASTE DA PAGARE	
				PARZIALI	TOTALI				PARZIALI	TOTALI
1998	4.21.01.0	E.TR SA	Ipref dic.98	11.235.100				11.235.100		
		E.TR SA	Ipref Dott. Paoletta	1.000.000				1.000.000		
		E.TR SA	Ipref compensi anno 1998	2.045.795	14.280.895			2.045.795		
1995	4.21.02.0	INPS pos. S.C.A.U.	Contributi SCAU sede	1.518.690				1.518.690		
1998	4.21.02.0	I.N.P.S. Nocera Inf.	Rit. su emol.porfriere Dic.	287.425				287.425		
		I.N.P.S. Verona	Rit. su emol.imp.agricoli	1.328.915				1.328.915		
		ENPAIA Roma	Vers. rit. Imp. Agr. Bov.Nov. - Dic.	482.685		482.685		965.370		
		INPS Lecce	Rit. CAU II trim. 98	1.094.705				1.094.705		
		INPDAP Cont.Spec.1095	Rit.su missioni estere 1998	550.340				550.340		
		INPS Salerno	CAU I Trim. Sede	516.120				516.120		
		INPS Salerno	CAU II Trim. Sede	824.520				824.520		
		INPS Lecce	CAU III Trim.98 Lecce	955.710				955.710		
		INPS Verona	CAU III Trim. Bovolone	1.667.760				1.667.760		
		INPS Salerno	CAU III e IV Trim. Sede	2.559.505				2.559.505		
		INPS Lecce	CAU IV Trim. 98 Lecce	348.860				348.860		
		INPS Verona	CAU IV Trim. Bovolone	1.389.805	13.525.040			1.389.805		
		TOTALE		865.397.327		29.823.792		543.387.809		318.716.139

XIV LEGISLATURA - DISEGNI DI LEGGE E RELAZIONI - DOCUMENTI

Prospetto dei residui attivi 1999

TITOLO Categoria Capitolo	CREDITORI	DESCRIZIONE	PARZIALI	TOTALI
2.03.01.0	Mi.P.A.F. Roma	Saldo contributo fondi correnti per altre spese (DM 574/99)		12.295.800
2.03.01.1	Mi.P.A.F. Roma	Saldo contributo progetto "Katerini" Il anno attività 1999		59.400.000
2.03.01.S	Mi.P.A.F. Roma	Saldo contributo programma "Resistenza ai virus"		84.644.000
2.03.01.T	Mi.P.A.F. Roma	Saldo contributo programma "Collezione microrganismi"		24.750.000
2.04.01.3	Reg. Abruzzo	Contributo convenzione II anno attività delib. Commis. 75		23.000.000
2.04.01.9	Reg. Puglia	Saldo contributo n. 2 convenzioni anno 1999 delib. Com. 26	14.419.000	
		Saldo contributo conv. "Asparago" anno 1999 delib. Com. 75	10.370.000	24.789.000
2.06.01.6	SEITA Bergerac	Saldo contributo prg. T/24 anno 1999 quota U.E delib.com. 8	215.581.945	
	SEITA Bergerac	Saldo contributo prg. T/22 anno 1999 quota U.E delib.com. 8	44.678.550	
	Istit. Tabacco di GRECIA (TIG)	Saldo contributo prg. T/35 anno 1999 quota U.E delib.com. 8	135.785.755	
	Univ. Agraria di Portici (coord.)	Saldo contributo prg. T/55 anno 1999 quota U.E delib.com. 8	83.820.330	479.866.580
2.06.01.L	Bayer Milano	Saldo contr. prove sperim.li IST LE 1999 delib. N.8	4.200.000	
	Bayer Milano	Saldo contr. prove sperim.li IST 1999 delib. N.8	3.600.000	7.800.000
2.06.01.V	Novartis VR	Contributo prove sperim.li 1999 delib. Comm. 75		3.600.000
3.07.01.0	APTAVE VR	vendita tabacco raccolta 99 Bright Bovolone	1.006.910	
	APTAVE VR	premio comunitario speciale raccolta 99 Bovolone	7.711.681	
	APTAVE VR	premio comunitario speciale raccolta 99	4.072.446	
	APTAVE VR	premio comunitario speciale raccolta 99 Bovolone + integraz.	4.115.120	
	APTAVE VR	vendita tabacco raccolta 99 Burley Bovolone	433.489	
	APTAVE VR	premio comunitario speciale raccolta Burley Bovolone	19.856.282	
	AIMA Lecce	premio comunitario integrazione per grano duro	509.350	37.705.278
3.08.01.0	Sodano sede	fitto foresteria locali sede 1999		517.100
3.09.01.0	E.T.R. Conces. Esazione tributi	arrotondamento IRPEF	370	
	M.P.S. Scafati	recupero assegno chique per pagamento estero	431.610	
	Comunu Isola della Scala VR	arrotondamento addiz. Comunale	190	
	Langella Vincenzo Na	recupero nota credito	180.000	
	Tobacco International	recupero per errato pagamento rivista estera	719.664	1.331.834
5.15.01.0	Mi.P.A.F. Roma	Saldo DM.224/7232/99 (contributo lavori serra Sop Bovolone)	13.721.400	
	Mi.P.A.F. Roma	Saldo DM.249/7232/99 (contributo lavori elettrici Bovolone)	89.595.000	
	Mi.P.A.F. Roma	Saldo DM.574/7240/99 (contributo acquisto postazioni video)	3.125.980	106.442.380
7.22.01.0	Esposito Teresa portiera sede	IRPEF dic. + conguaglio	58.035	
	Impiegati agricoli sede	IRPEF dicembre e addizionali regionali e comunali anno 1999	640.815	
	Barbato borsista sede	IRPEF su compenso dicembre	210.000	
	Impiegati agricoli Bovolone	IRPEF dicembre e addizionali regionali e comunali anno 1999	2.988.435	
	Impiegati agricoli Lecce	addizionali regionali e comunali anno 1999	85.370	
	Operai agricoli sede	IRPEF dicembre e addizionali regionali e comunali anno 1999	1.473.085	
	Operai agricoli Bovolone	IRPEF dicembre e addizionali regionali e comunali anno 1999	2.401.320	
	Operai agricoli Lecce	IRPEF nov./dic. e addizionali regionali e comunali anno 1999	1.281.410	
	Dott. Bernardini VR	IRPEF su saldo competenze anno 1999 medico sicurezza	364.000	
	Dott. Fiermonte M. Commissario	IRPEF su compenso nov./dicembre e rateo 13°	3.414.810	
	Dott.ssa Carucci BA	IRPEF su compenso segretario amm.vo incaricato	280.000	
	Revisori dei Conti sede	IRPEF su compenso ottobre/dicembre 1999	980.880	14.178.160
7.22.02.0	Impiegati agricoli sede	INPS ed Enpaia dicembre 1999	602.395	
	Impiegati agricoli Bovolone	INPS ed Enpaia dicembre 1999 + liquidazione	1.233.905	
	Operai agricoli sede	Ritenute CAU dicembre e conguaglio 1999	534.210	
	Operai agricoli Bovolone	Ritenute CAU dicembre e conguaglio 1999	528.125	
	Operai agricoli Lecce	Ritenute CAU novembre/dicembre e conguaglio 1999	559.395	3.458.030
7.22.06.0	Economo Sede	Reintegro F.E. 1999		2.500.000
7.22.07.0	S.O.P. Bovolone	Reintegro F.E. 1999	2.000.000	
	S.O.P. Lecce	Reintegro F.E. 1999	2.000.000	
	S.O.P. Roma	Reintegro F.E. 1999	1.000.000	5.000.000
	TOTALI			891.278.162

XIV LEGISLATURA - DISEGNI DI LEGGE E RELAZIONI - DOCUMENTI

Prospetto dei residui passivi 1999

Titolo Categoria Capitolo codice	CREDITORI	DESCRIZIONE	SOMME AL 31/12/1999	
			PARZIALI	TOTALI
1.01.01.0	Commissario Dott. FIERMONTE Michele	indennità carica novembre-dicembre	11.877.580	
	Commissario Dott. FIERMONTE Michele	indennità carica rateo 13° dal 15/2 al 31//12	5.196.440	
	dott.ssa Carucci	indennità carica dicembre-gennaio	1.400.000	18.474.020
1.01.03.0	Revisori Conti sede	Saldo compenso revisori ottobre/dicembre		2.928.000
1.01.04.0	Diversi componenti Comitato scientifico	gettoni presenza anno 1999		60.000
1.01.05.0	Commissario Dott. FIERMONTE Michele	indennità missioni ottobre/dicembre		862.165
1.02.01.6	Biondani e Rizzi Bovolone	stipendi dicembre e ratei 13 a conguaglio comp. Dic.99-Genn/ aprile 2000 come da delib. Comm. 65/99 per 6 mesi da 11/99 pr. T/35	11.830.000	9267.715
	Perrone L. impiegata agricola - Lecce	gennaio/marzo pr.T/55 del.comm. N.77/99	7.312.500	
	Ischeri Nunzio impiegato agricola - Lecce	gennaio/marzo pr.T/55 del.comm. N.77/99	7.312.500	
1.02.01.Q	Diversi sede impiegati agricoli	mese dicembre + ratei 13° e 14° e conguaglio		3.527.235
1.02.01.S	Diversi Bovolone impiegati agricoli	mese dicembre + ratei 13° e 14° e conguaglio		3.808.525
1.02.02.0	Diversi operai Sede	Saldo salari dicembre + conguaglio	5.367.980	
	Diversi operai Lecce	Saldo salari novembre	3.137.850	
	Diversi operai Bovolone	Saldo salari dicembre + conguaglio	2.636.674	11.142.504
1.02.02.1	Diversi operai Sede	Saldo salari dicembre + conguaglio		347.200
1.02.02.6	Diversi sede	Saldo salari dicembre + conguaglio	3.997.340	
	Diversi Sop Bovolone	Saldo salari dicembre + conguaglio	3.007.185	
	Diversi Sop Lecce	Saldo salari dicembre + conguaglio		7.004.525
1.02.02.S	Diversi Bovolone	Saldo salari dicembre+cong.		3.762.925
1.02.05.0	Diversi Sede	Saldo missioni anno 1999	238.500	
	Diversi Sede	Saldo missioni anno 1999	3.701.795	
	Diversi Sede	Saldo missioni anno 1999	912.715	
	Diversi Roma	Reintegro fondo economato Roma	21.000	
	Diversi Sede	Saldo missioni anno 1999	9.600	
	Diversi Sede	settembre dicembre	1.501.105	
	Diversi Sede	settembre dicembre	11.600	
	Diversi Lecce	Saldo missioni anno 1999	24.380	6.396.315
	Diversi Sede	dicembre	597.970	
1.02.05.1	Diversi Sede	dicembre	327.425	
	saldo Missioni sede	dicembre	102.695	
	Diversi Lecce	Saldo missioni anno 1999	3.090.320	4.118.410
	Diversi Sede	Saldo missioni anno 1999	755.295	
1.02.05.3	Diversi Sede	Saldo missioni anno 1999	70.455	
	Diversi Sede	dicembre	271.255	1.097.005
	Diversi Sede	dicembre	770.565	
1.02.05.6	Diversi Sede	dicembre	433.925	
	Contillo R. Sede	dicembre	704.250	
	Diversi Sede	dicembre	109.815	
	Diversi Bovolone	dicembre	509.385	
	Diversi Lecce	Saldo missioni anno 1999	286.150	2.814.090
	Diversi Sede	Saldo missioni anno 1999		360.650
1.02.05.9	Diversi Lecce	Saldo missioni anno 1999 progr. O.C.	192.955	
1.02.05.L	Diversi Lecce	Saldo missioni anno 1999 progr. Nematodi	141.790	334.745
	Diversi Sede	saldo missioni	168.080	
1.02.05.M	Diversi Sede	Saldo missioni anno 1999	123.615	291.695
	Diversi Lecce	Saldo missioni anno 1999		13.300
1.02.05.N	Diversi Lecce	Saldo missioni anno 1999	1.090.670	
	Diversi Lecce	Saldo missioni anno 1999	14.850	1.105.520

XIV LEGISLATURA - DISEGNI DI LEGGE E RELAZIONI - DOCUMENTI

Titolo Categoria Capitolo codice	CREDITORI	DESCRIZIONE	SOMME AL 31/12/1999	
			PARZIALI	TOTALI
1.02.05.P	Diversi sede	Saldo missioni anno 1999	34.795	
	diversi sede	missioni dicembre	79.200	
	Diversi Lecce	Saldo missioni anno 1999	162.750	276.745
1.02.05.S	Diversi sede	Saldo missioni anno 1999		760.000
1.02.05.T	saldo missioni	dicembre	93.000	
	Diversi sede	Saldo missioni anno 1999	33.600	126.600
1.02.08.0	Regione Campania	versamento irap dicembre	619.325	
	INPS Nocera	Contr.portiere anno 99	1.005.360	
	I.N.A.I.L.	Contr.portiere anno 99	288.000	
	Cassa Int. Malattia Verona	Contributi anno 1999	90.725	
	R. fondo economato Bovolone	Contributi anno 1999	19.200	
	INPS Verona	Contributi CAU Bovolone I-II-III e IV trim. 99	6.162.075	
	INPS Lecce	Contributi CAU Lecce I- II III e IV trim.99	450.000	
	INPS Nocera	Contributi CAU Scafati I II III e IV trim. 99	7.125.000	
	INPDAP SA	Contributi su missioni estere anno 1999	415.020	16.174.705
	1.02.08.1	INPS Nocera	Contributi CAU Scafati III e IV trim. 99	1.100.000
INPS Lecce		Contributi CAU Lecce II III e IV trim.99	2.755.000	
INPDAP SA		Contributi su missioni estere anno 1999	279.125	4.134.125
1.02.08.6	INPS Verona	Contributi CAU Bovolone I-II-III e IV trim. 99	9.576.000	
	INPS Lecce	Contributi CAU Lecce I- II III e IV trim.99	3.475.000	
	INPS Nocera	Contributi CAU Scafati I II III e IV trim. 99	4.575.000	
	Regione Campania	IRAP dicembre	292.990	
	INPS Nocera	Contr.impiegati agricoli sede dicembre 99	345.120	
	ENPAIA Roma	contributi 1999 per Bovolone (Campag. e Biondani)	1.511.390	
	INPS Verona	contributi sop Bovolone reintegri dist. 1 e 2	3.251.415	
	Regione Veneto	IRAP sop Bovolone per reintegro	201.105	
	INPS Nocera	nota rettifica DM 10 99	72.000	
	ENPAIA Roma	contributi 1999 in conto	783.712	
	ENPAIA Roma	contributi 1999 in conto per Bovolone e Lecce	3.095.904	
	Cassa Int. Malattia Verona	Contributi anno 1999	156.275	
	ENPAIA Roma	contributi anno 1999 per Bovolone saldo	850.000	
	INPDAP SA	Contributi su missioni estere anno 1999	405.370	
	INPDAP VR	Contributi su missioni estere anno 1999	221.500	
INPS e ENPAIA	Contributi impiegati Lecce delibera 77/99 per 2 imp. X3 mesi	6.825.000		
INPS e ENPAIA	Contributi impiegati Enotrio delib. 65/99 per 5 mesi	4.500.000	58.424.001	
1.02.08.9	INPS Lecce	Contributi CAU Lecce II III e IV trim.99		450.000
1.02.08.L	INPS Lecce	Contributi CAU Lecce II III e IV trim.99		1.170.000
1.02.08.N	INPS Lecce	Contributi CAU Lecce IV trim.99		132.444
1.02.08.S	INPS Verona	Contributi CAU Bovolone I-II-III e IV trim. 99		7.364.000
1.02.08.T	INPDAP SA	Contributi su missioni estere anno 1999		788.390
1.04.01.0	E.T.I. Roma	Canone fitto complesso immobiliare anno 1999		32.060.396
1.04.02.0	ENEL Bovolone Lecce Nardò	dicembre	2.604.000	
	Comune di Scafati	consumo acqua sede	144.171	
	Rein.Fondo Economato Bovolone	spese minute	2.950	
	acquedotto Bovolone	settembre-dicembre	781.000	
	E.T.I. Roma impegno	disponibilità per consumo energia elettrica sede	45.000.000	
	E.T.I. Roma impegno	disponibilità per consumo acqua anno 1999 sede	43.000.000	
	E.A.A.P Lecce impegno	consumo acqua e canoni fognatura Sop Lecce	11.000.000	102.532.121
1.04.02.6	E.T.I. Roma impegno	disponibilità per consumo energia elettrica sede	1.500.000	
	E.T.I. Roma impegno	disponibilità per consumo acqua anno 1999 sede	500.000	
	E.A.A.P Lecce impegno	consumo acqua e canoni fognatura Sop Lecce	1.000.000	3.000.000

XIV LEGISLATURA - DISEGNI DI LEGGE E RELAZIONI - DOCUMENTI

Titolo Categoria Capitolo codice	CREDITORI	DESCRIZIONE	SOMME AL 31/12/1999	
			PARZIALI	TOTALI
1.04.03.0	Cons.Agr.Bovolone	gasolio riscaldamento	1.942.400	
	Camuzzi Gazometri	dic-99	805.000	
	Camuzzi Gazometri	lavori per la sede di Lecce	712.500	
	saldo fatture	Acanfora fatt. 59/a	4.372.500	
	Vantaggiato Lecce	fatt 383	1.560.000	9.392.400
1.04.04.0	Ditta Pulibrill NA	canone pulizia locali fatt. 988	4.446.684	
	Ditta La orre	canone vigilanza fatt. 008800	600.000	
	Coop. Supernova Lecce	canone pulizia locali fatt. 97	714.000	
	Air Liquide Na	fatt.548730 del 31/01/2000 periodo dal 30/11/99al 31/12/99		
	Montuoro	canoni noleggio bombole	88.800	
	Coop. Supernova Lecce	fatt. 445 del 30/06/1999 ad itegr. Mand, 564/99	90.000	
	Canone bombole Air Liquide	canone pulizia locali fatt. 1	714.000	
1.04.05.0	Assicur. Milano	fatt.524117 del 21/12/99	86.400	6.739.884
	Reintegro Fondo Economato Lecce	assicurazione auto LE 223444	642.000	
1.04.06.0	reintegro fondo economato sede		18.810	660.810
	telecom Roma	pagamenti effettuati dal 22/9/99 al 22/12/99	170.950	
	Sop Roma	Vi bimestre 1999	241.000	
	Sop Lecce	Reintegro spese minute	151.600	
	Fiorio Nello (Bovolone)	Reintegro spese minute	286.870	
	Rimborso Cudazzo Lecce	Trasporto fatt. 15	152.945	
		Reintegro spese minute	282.830	1.286.195
1.04.06.6	DHL e commercio	spedizione campioni in Inghilterra	152.900	
	Lombardi D. Lecce	reintegro F.E. Lecce	12.000	
	Economo Istituto sede	reintegro F.E.	344.900	
	Bragagnuolo VR	fattura n. 00716	240.000	749.800
1.04.07.0	Reintegro Fondo Economato Sede	pagamenti effettuati dal 22/9/99 al 22/12/99	30.000	
	Reintegro Fondo Economato Roma		28.000	
	Reintegro Fondo Economato Roma		7.500	65.500
1.04.08.0	Italprint 90 Roma	fatt.321 stampa rivista delib. 83 del 11/11/99	10.860.000	
	la Buona Stampa	buono ordine impegno	85.000	10.945.000
1.04.09.0	Economo sede	Reintegro spese minute dal 22/9/99 al 22/12/99	103.800	
	AZ NA	acquisto toner fatt. 99	324.000	
	Omnia fatt. 1889	fatt. 1889	224.176	
	Oliufficio fatt.37	fatt.37 e 755	369.800	
	Santarpino fatt.4	fatt.4	240.000	
	Arti Grafiche Vima fatt.88	fatt.88	288.000	
	La cartaria fatt. 120/11	fatt. 120/11	367.000	
	Violante fatt.218	fatt.218	25.000	
	Tipografia Guarino e Trezza fatt. 22	fatt. 22	480.000	
	Sop Roma	Reintegro fondo economato	586.440	
	Sop Bovolone	Reintegro fondo economato	226.650	
	Sop Lecce	Reintegro fondo economato	535.950	
	Sig. Cudazzo Lecce	Reintegro spese minute	370.450	
	Cartografica Rosato Lecce	fatt. 673	300.000	
	Studio K	buono ordine impegno	54.600	
Computer Service	buono ordine impegno	385.640	4.881.506	

1.04.09.6	Sig. Cudazzo Lecce	Reintegro spese minute	30.100
	Economo reintegro sede	rimborso F.E.	125.200
	Zefiro Lecce	fattura n.152	339.660
	Lombardi D. Lecce	rimborso F.E.	81.940
	Sop Bovolone	rimborso F.E.	163.800

XIV LEGISLATURA - DISEGNI DI LEGGE E RELAZIONI - DOCUMENTI

Titolo Categoria Capitolo codice	CREDITORI	DESCRIZIONE	SOMME AL 31/12/1999	
			PARZIALI	TOTALI
	La Cartaria Na	saldo fatt. 2304/2411/C131/	3.635.411	
	Corsini Na	fatt. 18341/18353/16843/18695/21173	535.310	4.911.421
1.04.10.0	Economo sede	reintegro spese dal 22/9/99 al 22/12/99	106.500	
	Gorrasi Na	fatt. 8/99	240.000	
	Antibioticos Na	fatt. 159905749	202.000	
	Delchimica Mi	fatt. 3992	498.888	
	Cons. Agr. Interp. VR	fatt. 124514	1.194.005	
	Sop Lecce	Reintegro fondo economato	28.000	
	Armonia Computer VR	saldo fatture sop Bovolone	480.600	
	SITA VR	fatt. 203	102.000	
	D'Ambrosio Salvatore VR	fatt. 104	462.520	
	BIO-RAD Mi	fatt. 121808	144.000	
	SIG. Cudazzo Lecce	Reintegro spese minute	102.400	
	Cappello Emanuele Le	fatt. 32/99	245.000	
	f.lli De leo LE	fatt. 8	325.000	
	Zefiro LE	fatt. 39	183.360	
	Golden >Handy Na	fatt 5	87.000	
	D'Ambrosio Sa	fatt. 99	1.150.000	
	Cine foto Effetre Sa	fatt 33	343.500	
	Bio-Rad Mi	fatt. 122879	168.000	
	Napolitano		262.400	
	SAFI		208.800	
	Commercio(samaito bianco)		60.000	
	Perkin Elmer MI	fatt. 3299203242	420.000	7.013.973
1.04.10.1	Sop Lecce	Reintegro spese minute	316.580	
	Antibioticos Na	fatt. 150	206.000	
	Spendicato Le	fatt. 186/185	166.480	
	Presicce Le	fatt. 6	540.000	
	Sigma-Aldric	buono d'ordine impegno	391.200	
	Agrobiocchimica	fatt. 208	558.000	
	Braun-Luebbe	buoni d'ordine impegni	1.228.800	
	Sig. Cudazzo LE	reintegro spese minute	147.910	3.554.970
1.04.10.3	Economo sede	reintegro spes dal 22/9/99 al 22/12/99	73.000	
	La Nuova Didattica	fatt. 24	394.440	
	Tipografia Mascolo	fatt. 9	102.000	569.440
1.04.10.6	Sig. Cudazzo LE	reintegro spese minute	601.000	
	Vetrotecnica Mi	fatt 8495/591	1.592.500	
	Dasit	fatt. 32174	648.000	
	Sigma-Aldrich MI	fatt. 19001690420000079	453.600	
	Giordano SA	fatt 632	455.880	
	Darc	fatt. 674	403.200	
	cine foto Effetre Sa	fatt. 31	408.200	
	Ecoscintifica MI	fatt.314/366	384.000	
	Computer service SA	computer service fatt.297	168.000	
	Levanchimica LE	fatt.2095	230.880	
	Green plastic	fatt. 121	868.500	
	Gilson	.706+5970+479	3.981.550	
	Russo Michelina SA	fatt.341	66.000	
	Misco BO	Misco fatt. 1509418	359.760	
	Giordano SA	ordine commissione impegno n. 47	100.000	
	Commercio	ordine commissione impegno n. 52	10.000	
	P.B.I. MI	ordini commissione impegni n. 82 e 85	581.000	

XIV LEGISLATURA - DISEGNI DI LEGGE E RELAZIONI - DOCUMENTI

Titolo Categoria Capitolo codice	CREDITORI	DESCRIZIONE	SOMME AL 31/12/1999	
			PARZIALI	TOTALI
	Delchimica Mi	ordine commissione impegno n. 101	450.000	
	Studio K na	ordine commissione impegno n. 29	84.000	
	Copyright	ordine commissione impegno n. 39	37.400	
	Espocart CE	fattura n. 53	379.200	
	Antibioticos Na	fattura n. 1599058707	678.000	
	Lombardi D. Lecce	reintegro F.E	107.810	
	Economo Ist sede	reintegro F.E	134.200	
	Oliver VR	fatturan.10	1.133.300	
	Antibioticos Na	fattura 1599059184	4.010.100	
	Sigma-Aldrich MI	fatt. n.190020031 e 1900255511	612.000	
	D'Ambrosio S. SA	fattura n. 3	1.480.000	
	Cappello Emanuele Le	fatture n. 25 e 29	262.000	
	Cagnazzo Salvatore LE	fatture n. 15-668- e 780	2.070.200	
	La Foglia d'oro LE	fattura n. 37	47.500	
	Antibioticos MI	fatt 1500002166+1599058709+150000190	506.500	23.304.280
1.04.10.9	Sig. Cudazzo LE	reintegro spese minuite	429.050	
	Zefiro LE	fatt. 40	153.300	
	Cappello LE	fatt. 24 e 1	723.750	
	reintegro fondo economato Lecce		12.000	1.318.100
1.04.10.L	Economo sede	pagamenti effettuati dal 22/9/99 al 22/12/99		105.100
1.04.10.N	Cappello	fatt. 28		414.250
1.04.10.T	Sigma Aldrich MI	fatt. 177	1.101.600	
	la cartaria SA	fatt. 195	348.000	
	Economo sede	pagamenti effettuati dal 22/9/99 al 22/12/99	118.900	
	Bracco MI	fatt. 1133053	204.000	
	Bracco MI	ad integrazione 1133053	40.800	
	Paglianti, Sa	fatt. 237	307.200	2.120.500
1.04.10.S	Compas Vr	fatt. 455	194.400	
	Micropoli VR	saldo fattura	587.016	
	Diversi	saldo fattura	781.416	
	Sop Bovolone	reintegro fondo economato	15.500	
	Vetrotecnica	Fatt. 164/180	331.200	
	COMPAS	fatt. 474/99	580.620	2.490.152
1.04.11.0	Economo sede	reintegro fondo economato	1.854.000	
	Cons.Agr. Verona fatt. 1379007	fatt. 1379007	203.000	
	Sprea-depositi VR	fatt. 5172	207.600	
	Sop Bovolone	reintegro fondo economato Bovolone	463.150	
	Sop Lecce	reintegro fondo economato Lecce	252.900	
	rimborso Cudazzo Lecce	reintegro fondo economato Lecce	80.000	
	Ricchiuto Le	fatt. 22	1.457.500	
	Caggiula e Margiotta Le	fatt. 2	92.040	
	De Ronzo Le	fatt. 37	254.000	
	Acanfora Petroli SA	fatt. 113+116	351.205	
	Massa Antonio SA	fatt. 2	613.200	5.828.595
1.04.11.1	Economo sede	reintegro fondo economato		110.000
1.04.11.6	Acanfora Sa	fatt. 3419/a	729.200	
	Off. Mecc. Massa Antonio SA	ordine commissione impegno n. 43	240.000	
	Lombardi D. LE	rimborso fattura Agip Petroli (buoni benzina)	451.300	
	Economo sede	reintegro fondo economato	35.000	
	Lombardi D. LE	reintegro fondo economato	155.000	
	Cudazzo	reintegro fondo economato	852.000	2.462.500
1.04.11.9	Ricchiuto Le	fatt. 23 e 8		693.000

XIV LEGISLATURA - DISEGNI DI LEGGE E RELAZIONI - DOCUMENTI

Titolo Categoria Capitolo codice	CREDITORI	DESCRIZIONE	SOMME AL 31/12/1999	
			PARZIALI	TOTALI
1.04.11.L	Economo sede	pagamenti effettuati dal 22/9/99 al 22/12/99	30.000	
	Caggiula e Margiotta Le	fatt 1	118.080	
	Ricchiuto LE	fatt.7	198.000	346.080
1.04.11.N	Dott. Greco LE	rimborso spese minute		1.498.500
1.04.12.0	Economo sede	pagamenti effettuati dal 22/9/99 al 22/12/99	33.800	
	Amarante Raffaele	fatt. 13/99	420.000	
	2 emme	fatt. 422	260.000	
	Power Media	fatt. 1516	2.300.001	
	Montuoro Na	fatt. 786	840.000	
	Verona Ufficio	fatt. 1306A	556.800	
	Samu	fatt.88	193.950	
	Sig. Maglio Roma	Rimborso spese minute	571.520	
	Giuliani VR	fatt. 767	606.000	
	Uniplan Scafati	buono d'ordine impegno	432.000	
	Oliufficio NA	buono d'ordine impegno	192.000	
	Oliufficio fatt. Na	fatt. 899	336.000	6.742.071
1.04.12.6	Salento Clima LE	fattura n. 35	240.000	
	Lombardi D. LE	reintegro fondo economato	20.000	
	Systema	fattura n. 184	240.000	
	Levanchimica LE	fattura n. 2096	108.000	608.000
1.04.13.0	Economo sede	pagamenti effettuati dal 22/9/99 al 22/12/99	35.000	
	SITA fatt. VR	fatt. 219	1.500.000	
	Vertuan VR	fatt. 32/33/34-99	8.899.200	
	Termoclima VR	fatt. 163/164/165-1999	522.000	
	Meta Sistem VR	fatt. 179	3.016.440	
	Milano	fatt. 65	287.496	
	Sop Bovolone	reintegro fondo economato	23.000	
	Sop Roma	reintegro fondo economato	100.000	
	Sop Lecce	reintegro fondo economato	13.000	
	OTIS SA	fatt. 102342/D	9.812.400	
	OTIS SA	II° sem. 99 manutenzione ascensore e montacarichi	2.907.792	
	Rimborso Cudazzo	rimborso spese minute	172.315	
	Vaizano LE	fatt. 3	307.502	
	Edilcentro VR	fatt. V01450+V01376	319.345	
	temosanitaria Busato VR	fatt. 396/C	1.143.120	
	Maglione e Moccia NA	fatt.53	360.000	
	Idrotermo VR	fatt. 84	400.000	
	Maglione e Moccia	buono d'ordine impegno	480.000	
	Martini Carlo VR	fatt.450	295.200	30.593.810
1.04.16.1	Parato Rocco	contratti coltivazione delib.	3.300.000	
	Milanese	contratti coltivazione delib.	3.300.000	
	Vantaggiato	contratti coltivazione delib.	3.300.000	
	Di Nuto	contratti coltivazione delib.	3.300.000	
	Pingaro	contratti coltivazione delib.	3.300.000	
	Mercurio	contratti coltivazione delib.	3.300.000	
	Ciarelli	contratti coltivazione delib.	3.300.000	
	Migliore e Russo	buonio d'ordine impegno	432.000	
	Migliore e Russo	buonio d'ordine impegno	288.000	23.820.000
1.04.16.6	Agrichim	fatt. 25 analisi chimiche	752.000	
	A grobiochimica	fatt. 254 analisi chimiche	2.236.000	
	C.I.R.U.B. NA presso Università	analisi microscopia in convenzione VCA 177pr.17/00 fatt.	39.420.000	
	Studi Na da disponib. 1998	analisi microscopia in convenzione VCA n. 177fat.85	39.420.000	

XIV LEGISLATURA - DISEGNI DI LEGGE E RELAZIONI - DOCUMENTI

Titolo Categoria Capitolo codice	CREDITORI	DESCRIZIONE	SOMME AL 31/12/1999	
			PARZIALI	TOTALI
*	Migliore e Russo SA da disponibilità 1998 C.I.R.U.B. NA presso Università Studi Na da disponib. 1999 delib. 90/99 Izzo Clementina CE Piccirillo G. CE Migliore & Russo	analisi determinazione piombo VCA n. 177 analisi microscopia in convenzione delib. Commissariale n. 90 del 13/12/99 su disponibilità anno 1999 fattura 85 in contratto fattura 5/99 in contratto analisi chimiche da dispon. 99 delib. 86/99	4.320.000 83.700.000 13.000.000 13.000.000 10.440.000	206.288.000
1.04.18.0	Dott. Bernardini VR Dott. Paolella SA Dott. Musumeci SA	saldo competenze consulenza medica saldo competenze consulenza medica saldo competenze responsabile sicurezza	1.882.500 2.500.000 6.000.000	10.382.500
1.04.18.6	Ioveno Paola NA Dott.ssa Sozzo Le	comp. Prest. Profess. T/22 delibera n. 84/99 saldo copetenze prestazione profess.	9.200.000 8.200.000	17.400.000
1.04.20.0	ASL VR	fatt 2147 accertamenti sanitari		140.700
1.04.22.1	Economo sede	pagamenti effettuati dal 22/9/99 al 22/12/99		186.400
1.04.24.0	Cons. agrario VR Acanfora SA Camuzzi gazometri LE	fatt. 136247 fatt. 3708/A+16 i fatt. 990164055	1.983.500 3.439.858 379.500	5.802.868
1.07.03.0	Monte dei Paschi di Siena	spese 4° trimestre 1999		617.124
1.08.01.0	reintegro fondo economato SEDE Banco di Napoli LE E.Tr. SA Regione Campania Comune vari Sop Roma Sop Lecce Comune di Scafati Comune di Bovolone Ufficio IVA SA	pagamenti effettuati dal 22/9/99 al 22/12/99 Spese bancarie su incasso rev. 13/14 arrotondamento IRPEF arrotond. IRAP arrot. Add. Comunale reintegro fondo economato reintegro fondo economato T.R.S.U. accertamento anno 1999 T.R.S.U. notifica accertamento anno 99 saldo IVA IV trim 99	310.000 12.000 380 189 1.456 66.000 159.140 4.837.000 600.000 2.135.000	8.121.145
1.10.05.0	La Perna Ecologica SA IGEA Lecce	smaltimento rifiuti sede delib. 81 del 11/11/99 disponibilità per smaltimento rifiuti Lecce D.M. 574/99	7.800.000 6.480.000	14.280.000
1.10.05.6	Dott. Greco LE Wind fatt. 705 Vetrotecnica Napolitano NA Elettrauto Langella Sop Bovolone La Viscontea Na Delchimica NA	rimborso fondo economato canone e consumo telefonico fatt. 7658+7657 ordine di commissione impegno n. 44 fatt. 107 reintegro f.e. premio polizze fidejssorie n 1186682-1128367-1128375 fatt. n. 3356-3357	180.000 3.420.000 175.680 228.000 180.000 186.600 1.083.000 345.600	5.798.880
2.11.05.0	Vertuan VR fatt.31	pavimentazione serra Sop Bovolone D.M. 224/99		28.610.640
2.12.01.0	AZ SA Madical	fatt. 207 fatt. 39/40	495.000 648.000	1.143.000
2.12.02.0	DEA MI Cineca	fatt. 8059 buono d'ordine impegno	885.000 21.600	906.600
2.12.02.3	Economo sede Fratelli Polombi	pagamenti effettuati dal 22/9/99 al 22/12/99 buono d'ordine impegno	65.600 100.000	65.600
2.12.03.0	AZ SA D.C.S- Lecce Sorgente Informatica Lecce Oliufficio NA	fatt., 388 e 389 impianto telefonico Sop Lecce delib. 82 del 11/11/99 acquisto PC Sop Lecce delib. 85 del 25/11/99 acquisto postazioni videoterminali D.M. 574/99	4.999.990 2.940.000 2.390.000 6.315.120	16.645.110
2.12.03.6	ECO Scientifica	fatt. 313 acquisto		10.935.000
2.12.07.0	Diversi Studio Sauro VR	lavori adeguamento elettrico Sop Bovolone D.M. 224/99 e incarico direzione lavori di cui sopra		181.000.000

XIV LEGISLATURA - DISEGNI DI LEGGE E RELAZIONI - DOCUMENTI

Titolo, Categorìa Capitolo codice	CREDITORI	DESCRIZIONE	SOMME AL 31/12/1999	
			PARZIALI	TOTALI
4.21.01.0	E.Tr. Esazione tributi	IRPEF dic. 99	5.105.905	
	E.Tr. Esazione tributi	IRPEF dic 99	9.371.620	
	Regione Campania	addizionale regionale IRAP	343.831	
	Comune Scafati	addizionale comunale	109.934	
	Comune Scafati	addizionale comunale	41.625	
	Comuni prov. Verona	addizionale comunale	230.670	
	Regine Veneto	addizionale regionale IRAP	850.505	
	Concessione governativa vers., IRPEF	IRPEF dic 99	3.229.975	19.284.065
4.21.02.0	INPS Nocera	dic-99	488.090	
	INPS Nocera	Portiera 12/1999	299.640	
	ENPAIA Roma	rit. Impiegati Bovolone	812.405	
	ENPAIA Roma	rit. Per Rizzi -Isceri- Perrone	644.096	
	ENPAIA Roma	Enotrio- Crispino Nocera	435.933	
	Cassa Integraz. Roma	contributi per sop Bovolone	475.650	
	Inps Verona	I distinta (dicembre)	999.770	
	Sop Bovolone	reintegro fondo economato	297.045	
	INPS Verona	Ritenute CAU anno 1999 saldo per sop Bovolone	5.516.161	
	INPS Lecce	Ritenute CAU anno 1999 saldo per sop Lecce	3.266.136	
	INPS Nocera	Ritenute CAU anno 1999 saldo per sede	4.140.402	
	ENPAIA Roma	Ritenute anno 1999 a saldo	289.096	
INPDAP SA	Ritenute su missioni estere anno 1999	821.890	18.486.314	
		TOTALI		1.021.617.102

TALE PER IL TABACCO
SCAFATI

allegato C

SITUAZIONE AMMINISTRATIVA

Consistenza della cassa all'inizio dell'esercizio 1999	£	93.606.951
Riscossioni		
in c/ competenza	1.694.537.932	
in c/residui	<u>320.309.337</u>	2.014.847.269
Pagamenti		
in c/ competenza	1.532.482.327	
in c/residui	<u>543.387.809</u>	2.075.870.136
Consistenza della cassa alla fine dell'esercizio 1999	£	<u>32.584.084</u>
Residui attivi		
degli esercizi precedenti	1.181.793.851	
dell'esercizio	<u>891.278.162</u>	2.073.072.013
Residui passivi		
degli esercizi precedenti	318.716.139	
dell'esercizio	<u>1.021.617.139</u>	1.340.333.278
Avanzo d'amministrazione alla fine dell'esercizio	£	<u>765.322.819</u>

IL COMMISSARIO STRAORDINARIO
(Dott. Michele FIERMONTE)

Foglio2

SITUAZIONE AMMINISTRATIVA		allegato C	
IN EURO			
Consistenza della cassa all'inizio dell'esercizio 1999		E	48.343,96
in c/ competenza	875.155,81		
in c/residui	<u>165.425,97</u>		1.040.581,77
in c/ competenza	791.461,07		
in c/residui	<u>280.636,38</u>		1.072.097,45
Consistenza della cassa alla fine dell'esercizio 1999		E	<u>16.828,27</u>
degli esercizi precedenti	610.345,59		
dell'esercizio	<u>460.306,76</u>		1.070.652,34
degli esercizi precedenti	164.603,15		
dell'esercizio	<u>527.621,22</u>		692.224,37
Avanzo d'amministrazione alla fine dell'esercizio		E	<u>395.256,25</u>

IL COMMISSARIO STRAORDINARIO
(Dott. Michele FIERMONTE)

XIV LEGISLATURA - DISEGNI DI LEGGE E RELAZIONI - DOCUMENTI

TABELLA DIMOSTRATIVA AVANZO DI AMMINISTRAZIONE 1999 DISTINTO PER PROGETTI DI RICERCA

Indice bilancio	0	6	1	S	T	9	3	N	L	P	Q	ReM	7 e V	TOTALE
ESTIONE														
SDUI	Fondi ordinari	Fondi U.E.	Pr. Katerini	Pr. Virus	Pr. Microgan.	Reg. Puglia	Reg. Abruzzo	Camera Commercio	Bayer	Rhone Poulenc	Pr. Burley	Agrosocien. E Dynamid	CNR e Novartis	
MPRATE	2.233.223	-94.920.612	-3.214.690							300.000				2.533.223
razioni in +	-6.499.620													-104.634.922
razioni in -														
SCITE														
razioni in +	-23.797.755	-6.026.037	1.530.760											-29.823.792
razioni in -	16.722.916	11.347.005								45.000	3.471.490			33.117.171
ESTIONE														
IMPETENZA														
MPRATE														
razioni in +	280.342.983													280.342.983
razioni in -	-380.000													-15.480.000
SCITE														
razioni in +	-303.669.704			-530.937										-304.208.111
razioni in -	128.486.890	536.238.403	82.715.359	29.308.772	11.783.316	48.660.645	15.870.919	4.784.370	7.259.129	7.075.650	10.447.370	3.070.000	3.759.734	889.460.547
Salde														
azioni positive e	93.438.923	446.638.759	81.031.429	28.777.835	11.783.316	33.560.645	15.870.919	4.784.370	7.259.129	7.420.650	13.918.860	3.062.530	3.759.734	751.307.099
azioni negative e														
quote da imputare	829.734											-70.000	-759.734	0
di ordinari														
TOTALE AVANZO														
IMLINE														
PR presunto	94.258.657	446.638.759	81.031.429	28.777.835	11.783.316	33.560.645	15.870.919	4.784.370	7.259.129	7.420.650	13.918.860	2.992.530	3.000.000	751.307.099
capitolato	14.015.720													14.015.720
AVANZO AMMINE														
AL C														
azioni con vincolo di	108.284.377	446.638.759	81.031.429	28.777.835	11.783.316	33.560.645	15.870.919	4.784.370	7.259.129	7.420.650	13.918.860	2.992.530	3.000.000	765.322.819
cauzione	18.350.000													11.515.720
PR maturato effettivo al	12.965.454													2.500.000
31/99														
azioni già														
adibite in B.P.	0	655.000.000	71.000.000	44.445.000	11.800.000	25.232.000	15.980.000	5.700.000	7.100.000	6.850.000	10.640.000	3.000.000	3.000.000	859.747.000
azioni da														
attribuire o														
annate	76.958.923	-208.361.241	10.031.429	-15.667.165	-16.684	8.328.645	-109.081	-915.630	159.129	570.650	3.278.860	-7.470	0	-125.749.635

XIV LEGISLATURA - DISEGNI DI LEGGE E RELAZIONI - DOCUMENTI

STATO PATRIMONIALE AL 31/12/99

PARTE I^a

N. Co nti	ATTIVITA'		CONSISTENZA		DIFFERENZE		PASSIVITA'		CONSISTENZA		DIFFERENZE	
	Al 01/01/99	Al 31/12/99	IN +	IN -	Al 01/01/99	Al 31/12/99	IN +	IN -	Al 01/01/99	Al 31/12/99	IN +	IN -
1	Disponibilità liquide											
2	Cassa		0	61.022.867								
3	Banche		32.584.084									
4	Conti correnti postali											
5	Altri conti correnti											
6	Debiti di Tesoreria											
7	1. Anticipazioni del Tesoriere											
8	2. Scoperti di conto corrente											
9	Residui passivi											
10	3. Debiti verso lo Stato ed altri Enti		439.842.108	0								
11	4. Debiti verso iscritti, soci e terzi per prestazioni dovute											
12	5. Debiti verso fornitori											
13	6. Debiti verso terzi per prestazioni ricevute											
14	7. Debiti diversi		29.025.018	0								
15	8. Debiti bancari e finanziari		468.867.126	0								
16	9. Mutui ed anticipazioni passive											
17	10. Obbligazioni in circolazione											
18	11. Debiti verso il personale per depositi											
19	12. Debiti verso gestioni autonome		2.092.050	0								
20	13. Debiti diversi bancari e finanziari		2.092.050	0								
21	Rimanenze attive d'esercizio											
22	Rimanenze di depositi											
23	Rimanenze di materie prime e materiale di consumo											
24	Rimanenze di viveri											
25	Rimanenze diverse											
26	Scarti attivi											
27	Fondi di accantonamenti vari											
28	Fondo liquidazione indennità anzianità personale											
29	Fondo imposte e tasse											
30	Fondo rischi											
31	Fondo per accantonamenti diversi											
32	Investimenti Immobiliari											
33	Partecipazioni azionarie											
34	Trasferimenti e quote in altri Enti											
35	Titoli emessi o garantiti dallo Stato ed assimilati											
36	Obbligazioni e cartelle fondiarie											
37	Buoni postali											
38	Altri titoli di credito											
39	Totale											
40	11.515.720											
41	12.965.454											
42	1.449.734											
43	76.338.176											
44	76.338.176											

XIV LEGISLATURA - DISEGNI DI LEGGE E RELAZIONI - DOCUMENTI

STATO PATRIMONIALE AL 31/12/99

N. Conti	ATTIVITA'	CONSISTENZA		DIFFERENZE		N. Conti	PASSIVITA'	CONSISTENZA		DIFFERENZE	
		Al 01/01/99	Al 31/12/99	IN +	IN -			Al 01/01/99	Al 31/12/99	IN +	IN -
	Immobili						Poste rettificative dell'attivo				
26	Terreni					19	Fondo svalutazione crediti				
27	Edifici	108.105.561	147.700.378	38.594.817	0	20	Fondo svalutazione titoli e partecipazioni	402.960.454	442.810.248	39.819.794	0
28	Costruzioni in corso	1.218.220.922	1.218.220.922	0	0	21	Fondo ammortamento immobili				
29	Diritti reali					22	Fondo ammortamento impianti, attrezzature e macchinari	2.857.995.258	2.984.236.135	126.905.877	666.000
						23	Fondo ammortamento automezzi e macchinari d'ufficio	583.749.730	599.742.248	5.992.518	0
		1.327.326.483	1.365.921.300	38.594.817	0			3.844.735.442	4.016.787.631	172.718.189	666.000
	Immobilizzazioni tecniche										
30	Impianti, attrezzature e macchinari	3.564.674.989	3.627.325.074	63.316.085	666.000						
31	Automezzi	98.541.672	98.541.672	0	0						
32	Mobili e macchine d'ufficio	828.225.878	853.870.591	25.644.713	0						
		4.492.442.539	4.580.737.337	88.960.798	666.000						
	Altri costi pluriennali										
33	Spese di costituzione, ampliamento e riorganizzazione										
34	Costi e perdite emissioni prestiti										
35	Costi pluriennali diversi										
		0	0	0	0						
	TOTALE ATTIVITA'	7.519.672.910	8.054.408.784	596.422.741	81.888.867		TOTALE PASSIVITA'	4.721.648.489	5.370.086.363	725.442.050	77.004.178
	Deficit patrimoniale						Fondo di dotazione				
	Disavanzo economico esercizi precedenti						Riserve obbligatorie				
							Riserve facoltative				
							Foto rivalut. conguaglio monetario				
							Avanzo economico esercizi precedenti				
								2.798.024.421			
							Avanzo economico dell'esercizio				
								0	2.684.320.421	0	0
	TOTALE A PAREGGIO	7.519.672.910	8.054.408.784	725.442.050	77.004.178		TOTALE A PAREGGIO	7.519.672.910	8.054.408.784	725.442.050	77.004.178
	CONTI D'ORDINE						CONTI D'ORDINE				
	Valori di terzi depositati a cauzione						Terzi per valori depositati a cauzione				0
	garanzia ecc.						garanzia ecc.				0
	Conti diversi	5.860.980					Conti diversi				
	Bent di terzi		5.860.980		0		Bent di terzi				

XIV LEGISLATURA - DISEGNI DI LEGGE E RELAZIONI - DOCUMENTI

SITUAZIONE PATRIMONIALE AL 31/12/99
IN EURO

PARTE I*

Attività	ATTIVITA'		CONSISTENZA		DIFFERENZE		N. Conti	PASSIVITA'		CONSISTENZA		DIFFERENZE	
	Al' 01/01/99	Al 31/12/98	Al 01/01/99	Al 31/12/98	IN +	IN -		Al' 01/01/99	Al 31/12/98	IN +	IN -		
Disponibilità liquide													
1 Cassa													
2 Banche													
3 Conti correnti postali	48.343,96	16.828,27	16.828,27		31.515,68		1	Anticipazioni del Tesoriere					
4 Altri conti correnti	48.343,96	16.828,27	16.828,27		31.515,68		2	Scoperti di conto corrente	0,00	0,00			0,00
Residui Attivi													
5 Credito verso lo Stato ed altri Enti	792.787,16	1.019.946,66	1.019.946,66		0,00		3	Debiti verso lo Stato ed altri Enti					
6 Crediti verso iscritti							4	Debiti verso iscritti, soci e terzi per prestazioni dovute					
7 Soci e terzi contribuenti							5	Debiti verso fornitori	385.530,77	650.113,60			0,00
8 Crediti verso acquirenti ecc.							6	Debiti verso terzi per prestazioni ricevute					
9 Crediti diversi	35.715,52	50.705,69	50.705,69		0,00		7	Debiti diversi	81.217,43	41.792,05			39.425,38
	828.502,68	1.070.652,34	1.070.652,34		0,00				446.748,19	691.905,65			39.425,38
Crediti bancari e finanziari													
10 Depositi vincolati							8	Debiti bancari e finanziari					
11 Mutui ed anticipazioni attive							9	Mutui ed anticipazioni passive					
12 Crediti per annualità, semestralità scontati a terzi							10	Obbligazioni in circolazione					
13 Crediti verso gestioni autonome							11	Debiti verso il personale per depositi					
14 Depositi cauzionali	1.080,45	1.080,45	1.080,45		0,00		12	Debiti verso gestioni autonome	192,23	318,72			0,00
15 Crediti diversi bancari e finanziari	1.080,45	1.080,45	1.080,45		0,00			Debiti diversi bancari e finanziari	192,23	318,72			0,00
Rimanenze attive d'esercizio													
16 Rimanenze di depositi							13	Rimanenze passive d'esercizio					
17 Rimanenze di materie prime e materiale di consumo							14	Riserve tecniche					
18 Rimanenze di viveri							15	Risconti passivi					
19 Rimanenze diverse							16	Fondi di accantonamenti vari	0,00	0,00			0,00
20 Sconti attivi							17	Fondo liquidazione indennità anzianità personale	5.947,37	6.686,10			0,00
							18	Fondo imposte e tasse					
							19	Fondo rischi					
Investimenti Immobiliari													
21 Partecipazioni azionarie							20	Fondo per accantonamenti diversi					
22 Trasferimenti e quote in altri Enti							21						
23 Titoli emessi o garantiti dallo Stato ed assimilati							22						
24 Obbligazioni e cartelle fondiarie							23						
25 Buoni postali							24						
26 Altri titoli di credito							25						
									5.947,37	6.686,10			0,00

CONSUNTIVO ECONOMICO PER L'ESERCIZIO 1999

PARTE PRIMA

ENTRATE E SPESE FINANZIARIE CORRENTI

TITOLO I - ENTRATE CONTRIBUTIVE		TITOLO I - SPESE CORRENTI	
Cat. I	Aliquote contributive a carico dei datori di lavoro	£	0
Cat. II	Quote di partecipazione degli iscritti all'onere di specifiche gestioni	£	0
TITOLO II - ENTRATE DERIVANTI DA TRASFERIMENTI CORRENTI			
Cat. III	Trasferimenti da parte dello Stato	£	1.174.737.600
Cat. IV	Trasferimenti da parte delle Regioni	£	52.519.000
cat. V	Trasferimenti da parte di Comuni e Province	£	0
Cat. VI	Trasferimenti da parte di Enti del settore pubblico e privato	£	519.266.580
TITOLO III - ALTRE ENTRATE			
Cat. VII	Entrate derivanti dalla vendita di beni e prestazione servizi	£	57.841.338
Cat. VIII	Redditi e proventi patrimoniali	£	72.289.560
Cat. IX	Poste correttive e compensative di entrate correnti	£	2.869.213
Cat. X	Entrate non classificabili in altre voci	£	0
TOTALE PARTE PRIMA		£	1.879.523.291
TOTALE PARTE PRIMA		£	1.748.784.223

PARTE SECONDA		COMPONENTI CHE NON DANNO LUOGO A MOVIMENTI FINANZIARI	
A) ENTRATE ACCERTATE IN PRECEDENTI ESERCIZI DI PERTINENZA DELL'ESERCIZIO		SPESA DI COMPETENZA IMPEGNATE IN PRECEDENTI ESERCIZI	
Contributi o premi per prestazioni professionali	£ 0	Rimanenze iniziali di prodotti	£ 0
Trasferimenti (contributi, obbligazioni ecc.)	£ 0	Materie prime, e materiali di consumo	£ 0
Redditi e proventi patrimoniali	£ 0	Risconti in. fi per spese locazioni ed utenze	£ 0
Vendite di prodotti e materiali diversi	£ 0	Spese per servizi esterni	£ 0
Vendite pubblicazioni	£ 0	Spese diverse di amministrazione	£ 0
Prestazioni di particolari servizi	£ 0	Spese per trasferimenti	£ 0
Ricavi pluriennali	£ 0	Oneri finanziari	£ 0
	£ 0	Costi pluriennali	£ 0
	£ 0		£ 0
B) PRODUZIONI E MOVIMENTI INTERNI		PRODUZIONI E MOVIMENTI INTERNI	
Prodotti in natura impianti ed altre immobilizzazioni ottenute	£ 0	Oneri in natura	£ 0
C) TRASFERIMENTI ATTIVI IN NATURA		TRASFERIMENTI PASSIVI IN NATURA	
Obbligazioni - lascit - donazioni in natura	£ 0	Con. ti - concorsi - soccorsi e obbligazioni in natura	£ 0
		AMMORTAMENTI E DEPERIMENTI	
D) VARIAZIONI PATRIMONIALI STRAORDINARIE		Immobili	£ 39.819.794
Incremento patrimoniale	£ 127.555.615	Impianti- attrezzature e macchinari	£ 126.905.877
Sopravvenienze attive	£ 2.533.223	Automezzi mobili e macchinari	£ 5.992.518
Insussistenze passive	£ 33.117.171	Diversi	£ 0
			£ 172.718.189
			£ 0
E) SPESE IMPEGNATE DI COMPETENZA DI SUCCESSIVI ESERCIZI		SVALUTAZIONI E DEPREZZAMENTI	
Alienazioni	£ 666.000	Svalutazione crediti	£ 0
Anticipazioni T. F. R.	£ 0	Svalutazione titoli	£ 0
	£ 163.872.009	Deprezzamento immobili-impianti e macchinari	£ 666.000
		Eliminazione impianti ed altre immod. ni non ammortizza	£ 99.022.440
		Eccedenza tra le entrate accertate e le uscite in c/capita	£ 99.688.440
			£ 0
		F) ACCANTONAMENTI PER ONERI PRES. TI DI COMPETENZA	
		Imposte e tasse da regolare	£ 0
		Altri oneri da definire	£ 0
		Accantonamenti diversi (dep. cauzionali)	£ 0
		Accantonamento a fondo rischi	£ 0
			£ 0
		G) FONDO T. F. R.	
		Quota dell'esercizio adeguam. fondo TFR	£ 1.449.734
			£ 1.449.734
		H) VARIAZIONI PATRIMONIALI STRAORDINARIE	
		Maggiore accertamento partite di giro	£ 29.823.792
		Sopravvenienze passive	£ 104.634.922
		Insussistenze attive	£ 134.458.714
			£ 0
		I) ENTRATE ACCERTATE NELL'ESERCIZIO DI PERTINENZA DI SUCCESSIVI ESERCIZI	
			£ 408.315.077
TOTALE PARTE SECONDA	£ 163.872.009	TOTALE PARTE SECONDA	£ 2.157.099.300
TOTALE GENERALE (1 + 2)	£ 2.043.395.300	TOTALE GENERALE (1 + 2)	£ 2.157.099.300
DISAVANZO ECONOMICO	£ 113.704.000	AVANZO ECONOMICO	£ 0
TOTALE A PAREGGIO	£ 2.157.099.300	TOTALE A PAREGGIO	£ 2.157.099.300

CONSUNTIVO ECONOMICO PER L'ESERCIZIO 1999

PARTE PRIMA

ENTRATE E SPESE FINANZIARIE CORRENTI

IN EURO

	TITOLO I - ENTRATE CONTRIBUTIVE		TITOLO I - SPESE CORRENTI	
Cat. I Aliquote contributive a carico dei datori di lavoro	E	0,00	Cat. I	Spese per gli organi dell'Ente E 45.635,16
Quote di partecipazione degli iscritti all'onere di specifiche gestioni	E	0,00	Cat. II	Oneri per il personale in attività di servizio E 307.408,27
TITOLO II - ENTRATE DERIVANTI DA TRASFERIMENTI CORRENTI				
Cat. III Trasferimenti da parte dello Stato	E	606.701,34	Cat. III	Oneri per il personale in quiescenza E 0,00
Cat. IV Trasferimenti da parte delle Regioni	E	27.123,80	Cat. IV	Spese per l'acquisto di beni di consumo e servizi E 481.919,99
cat. V Trasferimenti da parte di Comuni e Province	E	0,00	cat. V	Spese per prestazioni istituzionali E 0,00
Cat. VI Trasferimenti da parte di Enti del settore pubblico e privato	E	268.178,81	Cat. VI	Trasferimenti passivi E 0,00
TITOLO III - ALTRE ENTRATE				
Cat. VII Entrate derivanti dalla vendita di beni e prestazione servizi	E	29.872,56	Cat. VII	Oneri finanziari E 2.084,15
Cat. VIII Redditi e proventi patrimoniali	E	37.334,44	Cat. VIII	Oneri tributari E 49.282,68
Cat. IX Poste correttive e compensative di entrate correnti	E	1.481,82	Cat. IX	Poste correttive e compensative di entrate correnti E 0,00
Cat. X Entrate non classificabili in altre voci	E	0,00	Cat. X	Spese non classificabili in altre voci E 16.841,43
TOTALE PARTE PRIMA		E 970.692,77	TOTALE PARTE PRIMA	
			E	903.171,68

PARTE SECONDA		COMPONENTI CHE NON DANNO LUOGO A MOVIMENTI FINANZIARI	
A)	ENTRATE ACCERTATE IN PRECEDENTI ESERCIZI DI PERTINENZA DELL'ESERCIZIO		SPESA DI COMPETENZA IMPEGNATE IN PRECEDENTI ESERCIZI
	Contributi o premi per prestazioni professionali	E 0,00	E 0,00
	Trasferimenti (contributi, obbligazioni ecc.)	E 0,00	E 0,00
	Redditi e proventi patrimoniali	E 0,00	E 0,00
	Vendite di prodotti e materiali diversi	E 0,00	E 0,00
	Vendite pubblicazioni	E 0,00	E 0,00
	Prestazioni di particolari servizi	E 0,00	E 0,00
	Ricavi pluriennali	E 0,00	E 0,00
		<u>E 0,00</u>	<u>E 0,00</u>
B)	PRODUZIONE E MOVIMENTI INTERNI		PRODUZIONE E MOVIMENTI INTERNI
	Prodotti in natura impianti ed altre immobilizzazioni ottenute	E 0,00	E 0,00
C)	TRASFERIMENTI ATTIVI IN NATURA		TRASFERIMENTI PASSIVI IN NATURA
	Obbligazioni - lasciti - donazioni in natura	E 0,00	E 0,00
D)	VARIAZIONI PATRIMONIALI STRAORDINARIE		AMMORTAMENTI E DEPERIMENTI
	Incremento patrimoniale	E 65.876,98	E 20.565,21
	Sopravvenienze attive	E 1.308,30	E 65.541,42
	Insussistenze passive	E 17.103,59	E 3.094,88
			<u>E 0,00</u>
			<u>E 89.201,50</u>
E)	SPESA IMPEGNATE DI COMPETENZA DI SUCCESSIVI ESERCIZI		SVALUTAZIONI E DEPREZZAMENTI
	Alienazioni	E 343,96	E 0,00
	Anticipazioni T.F.R.	E 0,00	E 0,00
		<u>E 84.632,83</u>	<u>E 0,00</u>
			<u>E 343,96</u>
			<u>E 51.140,82</u>
			<u>E 51.484,78</u>
F)	ACCANTONAMENTI PER ONERI PRES.TI DI COMPETENZA		ACCANTONAMENTI PER ONERI PRES.TI DI COMPETENZA
	Imposte e tasse da regolare	E 0,00	E 0,00
	Altri oneri da definire	E 0,00	E 0,00
	Accantonamenti diversi (dep. cauzionali)	E 0,00	E 0,00
	Accantonamento a fondo rischi	E 0,00	E 0,00
			<u>E 0,00</u>
G)	FONDO T.F.R.		FONDO T.F.R.
	Quota dell'esercizio adeguam. fondo TFR	E 748,73	E 748,73
			<u>E 748,73</u>
H)	VARIAZIONI PATRIMONIALI STRAORDINARIE		VARIAZIONI PATRIMONIALI STRAORDINARIE
	Maggiore accertamento partite di giro	E 0,00	E 0,00
	Sopravvenienze passive	E 15.402,70	E 15.402,70
	Insussistenze attive	E 54.039,43	E 54.039,43
			<u>E 69.442,13</u>
I)	ENTRATE ACCERTATE NELL'ESERCIZIO DI PERTINENZA DI SUCCESSIVI ESERCIZI		ENTRATE ACCERTATE NELL'ESERCIZIO DI PERTINENZA DI SUCCESSIVI ESERCIZI
		E 0,00	E 0,00
			<u>E 210.877,14</u>
	TOTALE PARTE SECONDA	E 84.632,83	E 210.877,14
	TOTALE GENERALE (1 + 2)	E 1.055.325,60	E 1.114.048,82
	DISAVANZO ECONOMICO	E 58.723,22	E 0,00
	TOTALE A PAREGGIO	E 1.114.048,82	E 1.114.048,82

**DELIBERE DELLE
VARIAZIONI APPORTATE
AL
BILANCIO DI
PREVISIONE 1999**

DESCRIZIONE	VARIAZIONI	
	ENTRATE	USCITE
Bilancio di Previsione 1999 Approv. del Cons. d'Amm.ne n. 184 del 2/12/98	1.136.790.000	1.068.290.000
Avanzo presunto 1998		757.400.000
	1.136.790.000	1.825.690.000
VARIAZIONI		
Delibera commissariale n. 8 del 24/3/99	491.866.580	491.866.580
Delibera commissariale n. 26 del 4/5/99	14.419.000	14.419.000
Delibera commissariale n. 46 del 17/6/99		
Saldo Avanzo amm.ne 1998		63.498.791
Saldo Entrate non distribuite in sede B.P.		66.000.000
Delibera commissariale n. 47 del 17/6/99	224.432.800	224.432.800
Delibera commissariale n. 75 del 4/10/99	248.701.171	248.701.171
Delibera commissariale n. 87 del 30/11/99	204.743.560	204.743.560
STORNI		
Delibera commissariale n. 26 del 4/5/99		1.500.000 (1.500.000)
Delibera commissariale n. 46 del 17/6/99		10.700.000 (10.700.000)
TOTALE	2.320.953.111	3.139.351.902
Avanzo di anmm.ne anno 1998	820.898.791	
Quota accantonata TFR anno 1999		2.500.000
TOTALE A PAREGGIO	3.141.851.902	3.141.851.902

LIBERE DELLE VARIAZIONI APPORTATE

BILANCIO DI REVISIONE 1999

in EURO

DESCRIZIONE	VARIAZIONI	
	ENTRATE	USCITE
Bilancio di Previsione 1999 Approv. del Cons. d'Amministrazione n. 184 del 2/12/98	587.103,04	551.725,74
Avanzo presunto 1998		391.164,46
	587.103,04	942.890,20
VARIAZIONI		
Delibera commissariale n. 8 del 24/3/99	254.027,89	254.027,89
Delibera commissariale n. 26 del 4/5/99	7.446,79	7.446,79
Delibera commissariale n. 46 del 17/6/99		
Saldo Avanzo amm.ne 1998		32.794,39
Saldo Entrate non distribuite in sede B.P.		34.086,16
Delibera commissariale n. 47 del 17/6/99	115.909,87	115.909,87
Delibera commissariale n. 75 del 4/10/99	128.443,44	128.443,44
Delibera commissariale n. 87 del 30/11/99	105.741,22	105.741,22
STORNI		
Delibera commissariale n. 26 del 4/5/99 Approv. Mi.P.A. n. del		774,69 (774,69)
Delibera commissariale n. 46 del 17/6/99 Approv. Mi.P.A. n. del		5.526,09 (5.526,09)
TOTALE	1.198.672	1.621.340
Avanzo di amm.ne anno 1998	423.958,84	
Quota accantonata TFR anno 1999		1.291,14
TOTALE A PAREGGIO	1.622.631,09	1.622.631,09

XIV LEGISLATURA - DISEGNI DI LEGGE E RELAZIONI - DOCUMENTI

Conto Consuntivo 1999 IN EURO

ENTRATE Parte I

Capitolo Categoria Titolo	DENOMINAZIONE	GESTIONE					COMPETENZA				
		Previsioni iniziali	Variazioni in aumento	Variazioni in diminuzione	Previsioni definitive	Somme riscosse	Somme rimesse da riscuotere	Totale accertamenti	Differenza in aumento rispetto alle previsioni	Differenza in diminuzione rispetto alle previsioni	
1	2	3	4	5	6	7	8	9	10	11	
	TITOLO I = ENTRATE CONTRIBUTIVE										
1 .01 .01.0	CAT. I = Aliquote contributive a carico dei datori di Aliq. contr. a carico dei datori di lav. o iscritti	0,00	0,00	0,00	0,00	0,00	0,00	0,00	0,00	0,00	
	TOTALE CAT. I	0,00	0,00	0,00	0,00	0,00	0,00	0,00	0,00	0,00	
1 .02 .01.0	CAT. II = Quota di partecipazione degli iscritti all'onere di Quota di part.ne degli iscr. ti all'onere di specifiche gestioni	0,00	0,00	0,00	0,00	0,00	0,00	0,00	0,00	0,00	
	TOTALE CAT. II	0,00	0,00	0,00	0,00	0,00	0,00	0,00	0,00	0,00	
	TOTALE TITOLO I	0,00	0,00	0,00	0,00	0,00	0,00	0,00	0,00	0,00	
	TITOLO II = ENTRATE DERIVANTI DA TRASFERIMENTI CORRENTI										
	CAT. III = Trasferimenti da parte dello Stato										
2 .03 .01.0	Contributo Mi.P.A.F. per il funzionamento	387.342,67	45.007,98	0,00	432.350,65	426.000,40	6.350,25	432.350,65	0,00	0,00	
2 .03 .01.1	Contributo Mi.P.A.F. per il progetto "Katerini"	0,00	61.355,08	0,00	61.355,08	30.677,54	30.677,54	61.355,08	0,00	0,00	
2 .03 .01.6	Contributo Mi.P.A.F. prog. comunitari U.E.	0,00	0,00	0,00	0,00	0,00	0,00	0,00	0,00	0,00	
2 .03 .01.S	Contributo Mi.P.A.F. prog. "Resistenza ai virus..."	87.430,99	0,00	0,00	87.430,99	43.714,98	43.714,98	87.430,99	0,00	0,00	
2 .03 .01.T	Contributo Mi.P.A.F. prog. "Collezionidi microg. ..."	25.564,62	0,00	0,00	25.564,62	12.782,31	12.782,31	25.564,62	0,00	0,00	
2 .03 .02.0	Altri Contributi Mi.P.A.F. per borse di studio	0,00	0,00	0,00	0,00	0,00	0,00	0,00	0,00	0,00	
2 .03 .02.Q	Altri contributi prog. "Produzione tabacco Buriely"	0,00	0,00	0,00	0,00	0,00	0,00	0,00	0,00	0,00	
	TOTALE CAT. III	500.336,26	106.363,06	0,00	606.701,34	513.176,26	93.525,08	606.701,34	0,00	0,00	
	CAT. IV = Trasferimenti da parte delle Regioni										
2 .04 .01.3	Contributo Regione Abruzzo	0,00	11.878,51	0,00	11.878,51	0,00	11.878,51	11.878,51	0,00	0,00	
2 .04 .01.5	Contributo Regione Campania	0,00	0,00	0,00	0,00	0,00	0,00	0,00	0,00	0,00	
2 .04 .01.9	Contributo Regione Puglia	0,00	23.043,79	0,00	23.043,79	2.442,84	12.802,45	15.245,29	0,00	7.798,50	
	TOTALE CAT. IV	0,00	34.922,30	0,00	34.922,30	2.442,84	24.680,96	27.123,80	0,00	7.798,50	
	CAT. V = Trasferimenti da parte di Comuni e Province										
2 .05 .01.0	Trasferimenti da parte di Comuni e Province	0,00	0,00	0,00	0,00	0,00	0,00	0,00	0,00	0,00	
	TOTALE CAT. V	0,00	0,00	0,00	0,00	0,00	0,00	0,00	0,00	0,00	
	CAT. VI = Trasferimenti da parte di altri Enti del settore pubblico e privato										
2 .06 .01.0	Contributo da parte di Enti nel settore pubblico e privato	0,00	6.713,94	0,00	6.713,94	6.713,94	0,00	6.713,94	0,00	0,00	
2 .06 .01.6	Contributo U.E. per programma n.19/24/22- 96/T/67- 96/ T/18 - 96/T/35 e 96/T/55	0,00	247.830,41	0,00	247.830,41	0,00	247.830,41	247.830,41	0,00	0,00	
2 .06 .01.L	Contributi dalla BAYER	0,00	6.197,48	0,00	6.197,48	2.169,12	4.028,36	6.197,48	0,00	0,00	
2 .06 .01.M	Contributi dalla CYNAMID	0,00	0,00	0,00	0,00	0,00	0,00	0,00	0,00	0,00	
2 .06 .01.N	Contributi dalla Camera di Commercio di Lecce	0,00	0,00	0,00	0,00	0,00	0,00	0,00	0,00	0,00	
2 .06 .01.P	Contributi dalla Rhone Poulenc	0,00	3.718,49	0,00	3.718,49	3.718,49	0,00	3.718,49	0,00	0,00	
2 .06 .01.R	Contributi dalla Dow Agrosiences	0,00	1.859,24	0,00	1.859,24	1.859,24	0,00	1.859,24	0,00	0,00	
2 .06 .01.V	Contributi dalla Novartis	0,00	1.859,24	0,00	1.859,24	1.859,24	1.859,24	1.859,24	0,00	0,00	

Conto Consuntivo 1999 IN EURO
ENTRATE

Titolo	Categoria	Capitolo	G E S T I O N E			R E S I D U I			G E S T I O N E				C A S S A		
			Residui	Riscossi	Rimasti da riscuotere	Totale	Variazioni in aumento	Variazioni in diminuzione	Previsioni	Riscossioni	Differenza in aumento rispetto alle previsioni	Differenza in diminuzione rispetto alle previsioni	Residui al termine dell'esercizio		
			14	15	16	17	18		19	20	21	22	23		
12															
1.01	.01.0		0,00	0,00	0,00	0,00	0,00	0,00	0,00	0,00	0,00	0,00	0,00		
CAT.I			0,00	0,00	0,00	0,00	0,00	0,00	0,00	0,00	0,00	0,00	0,00		
1.02	.01.0		0,00	0,00	0,00	0,00	0,00	0,00	0,00	0,00	0,00	0,00	0,00		
CAT.II			0,00	0,00	0,00	0,00	0,00	0,00	0,00	0,00	0,00	0,00	0,00		
TITOLO I			0,00	0,00	0,00	0,00	0,00	0,00	0,00	0,00	0,00	0,00	0,00		
2.03	.01.0		0,00	0,00	0,00	0,00	0,00	0,00	426.000,40	426.000,40	0,00	0,00	6.350,25		
2.03	.01.1		39.775,96	38.115,61	0,00	38.115,61	0,00	1.660,25	70.453,40	68.793,15	0,00	1.660,25	30.677,54		
2.03	.01.6		196.105,19	25.271,48	121.811,31	147.082,78	0,00	49.022,40	196.105,19	25.271,48	0,00	170.833,71	121.811,31		
2.03	.01.S		0,00	0,00	0,00	0,00	0,00	0,00	87.430,99	43.716,01	0,00	43.714,98	43.714,98		
2.03	.01.T		0,00	0,00	0,00	0,00	0,00	0,00	25.564,62	12.782,31	0,00	12.782,31	12.782,31		
2.03	.02.0		9.296,22	0,00	9.296,22	9.296,22	0,00	0,00	9.296,22	0,00	0,00	9.296,22	9.296,22		
2.03	.02.Q		25.564,62	0,00	25.564,62	25.564,62	0,00	0,00	25.564,62	0,00	0,00	25.564,62	25.564,62		
CAT.III			270.741,89	63.387,08	156.672,15	220.059,23	0,00	50.662,65	840.415,43	576.563,35	0,00	263.852,09	250.197,22		
2.04	.01.3		11.878,51	11.878,51	0,00	11.878,51	0,00	0,00	23.757,02	11.878,51	0,00	11.878,51	11.878,51		
2.04	.01.5		12.174,95	12.174,95	0,00	12.174,95	0,00	0,00	12.174,95	12.174,95	0,00	0,00	0,00		
2.04	.01.9		9.914,42	2.234,04	7.680,39	9.914,42	0,00	0,00	18.316,92	4.676,88	0,00	13.640,04	20.482,84		
CAT.IV			33.967,89	26.287,50	7.680,39	33.967,89	0,00	0,00	54.248,89	28.730,34	0,00	25.518,55	32.361,34		
2.05	.01.0		0,00	0,00	0,00	0,00	0,00	0,00	0,00	0,00	0,00	0,00	0,00		
CAT.V			0,00	0,00	0,00	0,00	0,00	0,00	0,00	0,00	0,00	0,00	0,00		
2.06	.01.0		0,00	0,00	0,00	0,00	0,00	0,00	6.713,94	6.713,94	0,00	0,00	0,00		
2.06	.01.6		400.033,81	0,00	400.033,81	400.033,81	0,00	0,00	548.721,75	0,00	0,00	548.721,75	647.864,22		
2.06	.01.L		3.563,55	3.563,55	0,00	3.563,55	0,00	0,00	9.761,04	5.732,67	0,00	4.028,36	4.028,36		
2.06	.01.M		0,00	0,00	0,00	0,00	0,00	0,00	0,00	0,00	0,00	0,00	0,00		
2.06	.01.N		28.663,36	0,00	28.663,36	28.663,36	0,00	0,00	28.663,36	0,00	0,00	28.663,36	28.663,36		
2.06	.01.P		774,69	929,62	0,00	929,62	154,94	0,00	4.493,18	4.648,11	154,94	0,00	0,00		
2.06	.01.R		0,00	0,00	0,00	0,00	0,00	0,00	1.859,24	1.859,24	0,00	0,00	0,00		
2.06	.01.V		0,00	0,00	0,00	0,00	0,00	0,00	1.859,24	0,00	0,00	1.859,24	1.859,24		

XIV LEGISLATURA - DISEGNI DI LEGGE E RELAZIONI - DOCUMENTI

Conto Consuntivo 1999 IN EURO
ENTRATE Parte I

Capitolo Categoria Titolo	DENOMINAZIONE	G E S T I O N E					C O M P E T E N Z A				
		Previsioni iniziali	Variazioni in aumento	Variazioni in diminuzione	Previsioni definitive	Somme riscosse da riscuotere	Totale accertamenti	Differenza in aumento rispetto alle previsioni	Differenza in diminuzione rispetto alle previsioni		
1	2	3	4	5	6	7	8	9	10	11	
4.12 .04.0	Alienazione automazzi	0,00	0,00	0,00	0,00	0,00	0,00	0,00	0,00	0,00	
4.12 .05.0	Alienazione bestiame	0,00	0,00	0,00	0,00	0,00	0,00	0,00	0,00	0,00	
	TOTALE CAT.XII	0,00	0,00	0,00	0,00	0,00	0,00	0,00	0,00	0,00	
4.13 .01.0	CAT.XIII = Realizzo di valori immobiliari	0,00	0,00	0,00	0,00	0,00	0,00	0,00	0,00	0,00	
4.13 .02.0	Realizzo di titoli emessi o garantiti dallo Stato	0,00	0,00	0,00	0,00	0,00	0,00	0,00	0,00	0,00	
4.13 .03.0	Realizzo di obbligazioni e cartelle fondiarie	0,00	0,00	0,00	0,00	0,00	0,00	0,00	0,00	0,00	
	Riscossioni di buoni postali	0,00	0,00	0,00	0,00	0,00	0,00	0,00	0,00	0,00	
	TOTALE CAT.XIII	0,00	0,00	0,00	0,00	0,00	0,00	0,00	0,00	0,00	
4.14 .01.0	CAT.XIV = Riscossioni di crediti	0,00	0,00	0,00	0,00	0,00	0,00	0,00	0,00	0,00	
4.14 .02.0	Prelevamenti di depositi bancari	0,00	0,00	0,00	0,00	0,00	0,00	0,00	0,00	0,00	
4.14 .03.0	Prelev. di depositi vinc. per T.F.R.	0,00	0,00	0,00	0,00	0,00	0,00	0,00	0,00	0,00	
4.14 .04.0	Ritiro di depositi a cauzioni verso terzi	0,00	0,00	0,00	0,00	0,00	0,00	0,00	0,00	0,00	
4.14 .05.0	Riscossioni di crediti diversi	0,00	0,00	0,00	0,00	0,00	0,00	0,00	0,00	0,00	
4.14 .06.0	Rimborsi di anticipazioni alle gestioni autonome	0,00	0,00	0,00	0,00	0,00	0,00	0,00	0,00	0,00	
	Depositi cauzionali da parte di terzi	0,00	0,00	0,00	0,00	0,00	0,00	0,00	0,00	0,00	
	TOTALE CAT.XIV	0,00	0,00	0,00	0,00	0,00	0,00	0,00	0,00	0,00	
	TOTALE TITOLO IV	0,00	0,00	0,00	0,00	0,00	0,00	0,00	0,00	0,00	
	TITOLO V = ENTRATE DERIVATE DA TRASFERIMENTI IN CONTO CAPITALE										
5.15 .01.0	CAT.XV = Trasferimenti dallo Stato	0,00	109.945,80	0,00	109.945,80	54.972,90	54.972,90	109.945,80	0,00	0,00	
	Finanziamenti M.I.P.A.F. in conto capitale	0,00	109.945,80	0,00	109.945,80	54.972,90	54.972,90	109.945,80	0,00	0,00	
	TOTALE CAT.XV	0,00	109.945,80	0,00	109.945,80	54.972,90	54.972,90	109.945,80	0,00	0,00	
5.16 .01.0	CAT.XVI = Trasferimenti dalla Regioni	0,00	0,00	0,00	0,00	0,00	0,00	0,00	0,00	0,00	
	Trasferimenti dalle Regioni	0,00	0,00	0,00	0,00	0,00	0,00	0,00	0,00	0,00	
	TOTALE CAT.XVI	0,00	0,00	0,00	0,00	0,00	0,00	0,00	0,00	0,00	
5.17 .01.0	CAT.XVII = Trasferimenti da Comuni e Province	0,00	0,00	0,00	0,00	0,00	0,00	0,00	0,00	0,00	
	Trasferimenti da Comuni e Province	0,00	0,00	0,00	0,00	0,00	0,00	0,00	0,00	0,00	
	TOTALE CAT.XVII	0,00	0,00	0,00	0,00	0,00	0,00	0,00	0,00	0,00	
5.18 .01.0	CAT.XVIII = Trasferimenti da altri Enti del settore pubblico e privato	0,00	0,00	0,00	0,00	0,00	0,00	0,00	0,00	0,00	
5.18 .01.0	Trasfer. da Enti del settore pubblico e privato	0,00	0,00	0,00	0,00	0,00	0,00	0,00	0,00	0,00	
5.18 .01.6	Trasferimenti da parte dell'U.E. in c/capitale	0,00	0,00	0,00	0,00	0,00	0,00	0,00	0,00	0,00	
	TOTALE CAT.XVIII	0,00	0,00	0,00	0,00	0,00	0,00	0,00	0,00	0,00	
	TOTALE TITOLO V	0,00	109.945,80	0,00	109.945,80	54.972,90	54.972,90	109.945,80	0,00	0,00	
	TITOLO VI = ACCENSIONE DI PRESTITI										
6.19 .01.0	CAT.XIX = Accensione di mutui	0,00	0,00	0,00	0,00	0,00	0,00	0,00	0,00	0,00	
	Assunzione di mutui	0,00	0,00	0,00	0,00	0,00	0,00	0,00	0,00	0,00	
	TOTALE CAT.XIX	0,00	0,00	0,00	0,00	0,00	0,00	0,00	0,00	0,00	
6.20 .01.0	CAT.XX = Assunzione di altri debiti finanziari	0,00	92.159,24	0,00	92.159,24	184.241,50	0,00	0,00	92.082,26	0,00	
	Contrazioni debiti diversi	0,00	92.159,24	0,00	92.159,24	184.241,50	0,00	0,00	92.082,26	0,00	

XIV LEGISLATURA - DISEGNI DI LEGGE E RELAZIONI - DOCUMENTI

Conto Consuntivo 1999. IN EURO

Capitolo Categoria Titolo	G E S T I O N E					R E S I D U I			G E S T I O N E					C A S S A		
	Residui	Riscossi	Rimasti da riscuotere	Totali	Variazioni in aumento	Variazioni in diminuzione	Previsioni	Riscossioni	Differenza in aumento rispetto alle previsioni	Differenza in diminuzione rispetto alle previsioni	Residui al termine dell'esercizio					
	14	15	16	17	18	19	20	21	22	23						
12																
4.12.04.0	0,00	0,00	0,00	0,00	0,00	0,00	0,00	0,00	0,00	0,00						
4.12.05.0	0,00	0,00	0,00	0,00	0,00	0,00	0,00	0,00	0,00	0,00						
CAT.XII	343,96	343,96	0,00	343,96	0,00	343,96	343,96	0,00	0,00	0,00						
4.13.01.0	0,00	0,00	0,00	0,00	0,00	0,00	0,00	0,00	0,00	0,00						
4.13.02.0	0,00	0,00	0,00	0,00	0,00	0,00	0,00	0,00	0,00	0,00						
4.13.03.0	0,00	0,00	0,00	0,00	0,00	0,00	0,00	0,00	0,00	0,00						
CAT.XIII	0,00	0,00	0,00	0,00	0,00	0,00	0,00	0,00	0,00	0,00						
4.14.01.0	0,00	0,00	0,00	0,00	0,00	0,00	0,00	0,00	0,00	0,00						
4.14.02.0	0,00	0,00	0,00	0,00	0,00	0,00	0,00	0,00	0,00	0,00						
4.14.03.0	0,00	0,00	0,00	0,00	0,00	0,00	0,00	0,00	0,00	0,00						
4.14.04.0	0,00	0,00	0,00	0,00	0,00	0,00	0,00	0,00	0,00	0,00						
4.14.05.0	0,00	0,00	0,00	0,00	0,00	0,00	0,00	0,00	0,00	0,00						
4.14.06.0	0,00	0,00	0,00	0,00	0,00	0,00	0,00	0,00	0,00	0,00						
CAT.XIV	0,00	0,00	0,00	0,00	0,00	0,00	0,00	0,00	0,00	0,00						
TITOLO IV	343,96	343,96	0,00	343,96	0,00	0,00	343,96	0,00	0,00	0,00						
5.15.01.0	50.703,31	47.346,53	0,00	47.346,53	0,00	3.356,77	105.676,21	102.319,43	0,00	3.356,77						
CAT.XV	50.703,31	47.346,53	0,00	47.346,53	0,00	3.356,77	105.676,21	102.319,43	0,00	3.356,77						
5.16.01.0	0,00	0,00	0,00	0,00	0,00	0,00	0,00	0,00	0,00	0,00						
CAT.XVI	0,00	0,00	0,00	0,00	0,00	0,00	0,00	0,00	0,00	0,00						
5.17.01.0	0,00	0,00	0,00	0,00	0,00	0,00	0,00	0,00	0,00	0,00						
CAT.XVII	0,00	0,00	0,00	0,00	0,00	0,00	0,00	0,00	0,00	0,00						
5.18.01.0	0,00	0,00	0,00	0,00	0,00	0,00	0,00	0,00	0,00	0,00						
5.18.01.6	0,00	0,00	0,00	0,00	0,00	0,00	0,00	0,00	0,00	0,00						
CAT.XVIII	0,00	0,00	0,00	0,00	0,00	0,00	0,00	0,00	0,00	0,00						
TITOLO V	50.703,31	47.346,53	0,00	47.346,53	0,00	3.356,77	105.676,21	102.319,43	0,00	3.356,77						
6.19.01.0	0,00	0,00	0,00	0,00	0,00	0,00	0,00	0,00	0,00	0,00						
CAT.XIX	0,00	0,00	0,00	0,00	0,00	0,00	0,00	0,00	0,00	0,00						
6.20.01.0	0,00	0,00	0,00	0,00	0,00	0,00	92.159,24	184.241,50	92.082,26	0,00						

Conto Consuntivo 1999 IN EURO

ENTRATE Parte I

Capitolo Categoria Titolo	DENOMINAZIONE	G E S T I O N E					C O M P E T E N Z A				
		Previsioni iniziali	Variazioni in aumento	Variazioni in diminuzione	Previsioni definitive	Somme riscosse	Somme rimaste da riscuotere	Totale accertamenti	Differenza in aumento rispetto alle previsioni	Differenza in diminuzione rispetto alle previsioni	
1	2	3	4	5	6	7	8	9	10	11	
	TOTALE CAT.XX	0,00	92.159,24	0,00	92.159,24	184.241,50	0,00	0,00	92.082,26	0,00	
6 .21 .01.0	CAT.XXI = Emissioni di obbligazioni										
	Emissioni di obbligazioni	0,00	0,00	0,00	0,00	0,00	0,00	0,00	0,00	0,00	
	TOTALE CAT.XXI	0,00	0,00	0,00	0,00	0,00	0,00	0,00	0,00	0,00	
	TOTALE TITOLO VI	0,00	92.159,24	0,00	92.159,24	184.241,50	0,00	0,00	92.082,26	0,00	
	TITOLO VII = PARTITE DI GIRO										
	CAT.XXII = Entrate aventi natura di partite di giro										
7 .22 .01.0	Ritenute erariali	20.658,28	0,00	0,00	20.658,28	42.442,67	7.322,41	49.765,08	29.106,80	0,00	
7 .22 .02.0	Ritenute previdenziali ed assistenziali	9.296,22	0,00	0,00	9.296,22	15.158,06	1.785,92	16.943,98	7.647,76	0,00	
7 .22 .03.0	Ritenute diverse	0,00	0,00	0,00	0,00	0,00	0,00	0,00	0,00	0,00	
7 .22 .04.0	Trattenute per conto terzi	0,00	0,00	0,00	0,00	0,00	0,00	0,00	0,00	0,00	
7 .22 .05.0	Depositi cauzionali da terzi	0,00	0,00	0,00	0,00	0,00	0,00	0,00	0,00	0,00	
7 .22 .06.0	Recupero anticipazioni fondo economato	1.291,14	0,00	0,00	1.291,14	0,00	1.291,14	1.291,14	0,00	0,00	
7 .22 .07.0	Recupero Sezioni Operative Periferiche	2.582,28	0,00	0,00	2.582,28	0,00	2.582,28	2.582,28	0,00	0,00	
7 .22 .08.0	Recupero anticipazioni varie	0,00	0,00	0,00	0,00	0,00	0,00	0,00	0,00	0,00	
7 .22 .09.0	Partite in conto sospesi	0,00	0,00	0,00	0,00	0,00	0,00	0,00	0,00	0,00	
	TOTALE CAT.XXII	33.827,93	0,00	0,00	33.827,93	57.600,73	12.981,76	70.582,49	36.754,56	0,00	
	TOTALE TITOLO VII	33.827,93	0,00	0,00	33.827,93	57.600,73	12.981,76	70.582,49	36.754,56	0,00	
	RIEPILOGO DELLE ENTRATE										
TIT. I	Entrate Contributive	0,00	0,00	0,00	0,00	0,00	0,00	0,00	0,00	0,00	
TIT. II	Entrate derivanti da trasferimenti correnti	500.338,28	409.464,17	0,00	909.802,44	530.079,90	371.924,05	902.003,95	0,00	7.788,50	
TIT. III	Altre entrate	52.936,83	0,00	0,00	52.936,83	48.260,78	20.428,05	68.688,82	15.948,25	196,25	
TIT. IV	Entrate per alienazione di beni patrimoniali e riscossione crediti	0,00	0,00	0,00	0,00	0,00	0,00	0,00	0,00	0,00	
TIT. V	Entrate derivanti da trasferimenti in conto capitale	0,00	109.945,80	0,00	109.945,80	54.972,90	54.972,90	109.945,80	0,00	0,00	
TIT. VI	Accensione prestiti	0,00	92.159,24	0,00	92.159,24	184.241,50	0,00	0,00	92.082,26	0,00	
TIT. VII	Partite di giro	33.827,93	0,00	0,00	33.827,93	57.600,73	12.981,76	70.582,49	36.754,56	0,00	
	TOTALE	587.103,04	611.569,21	0,00	1.198.672,25	875.155,81	460.306,76	1.151.221,06	144.785,07	7.994,75	
	Fondo iniziale di cassa										
	TOTALE GENERALE	587.103,04	611.569,21	0,00	1.198.672,25	875.155,81	460.306,76	1.151.221,06	144.785,07	7.994,75	
	Avanzo amministrativo anno 1998	391.164,46	32.794,39		423.958,84						
	Entrate non distribuite:	-34.086,16	34.086,16		0,00						
	Quota TFR 1999 accantonata	-1.291,14			-1.291,14						
	TOTALE A PAREGGIO CON USCITE	942.890,20	644.353,60		1.622.631,09						
	Totale TFR presuntivo accantonato al 31/12/98	5.947,37			5.947,37						
	Quota TFR 1999 accantonata	1.291,14			0,00						
		950.128,71			1.628.578,46						

XIV LEGISLATURA - DISEGNI DI LEGGE E RELAZIONI - DOCUMENTI

Conto Consuntivo 1999 IN EURO

Titolo	Categoria	Capitolo	G E S T I O N E			R E S I D U I			G E S T I O N E				C A S S A			Residui al termine dell'esercizio
			Residui	Riscossi	Rimasti da riscuotere	Totali	Variazioni in aumento	Variazioni in diminuzione	Previsioni	Riscossioni	Differenza in aumento rispetto alle previsioni	Differenza in diminuzione rispetto alle previsioni	Previsioni	Riscossioni	Differenza in aumento rispetto alle previsioni	
			14	15	16	17	18	19	20	21	22	23				
	12															
CAT.XX			0,00	0,00	0,00	0,00	0,00	92.159,24	184.241,50	92.082,26	0,00	0,00	92.082,26	0,00	0,00	0,00
6.21.01.0			0,00	0,00	0,00	0,00	0,00	0,00	0,00	0,00	0,00	0,00	0,00	0,00	0,00	0,00
CAT.XXI			0,00	0,00	0,00	0,00	0,00	0,00	0,00	0,00	0,00	0,00	0,00	0,00	0,00	0,00
TITOLO VI			0,00	0,00	0,00	0,00	0,00	92.159,24	184.241,50	92.082,26	0,00	0,00	92.082,26	0,00	0,00	0,00
7.22.01.0			974,53	974,53	0,00	974,53	0,00	21.632,81	43.417,20	21.784,39	0,00	0,00	21.784,39	0,00	0,00	7.322,41
7.22.02.0			7,18	7,18	0,00	7,18	0,00	9.303,40	15.165,24	5.861,84	0,00	0,00	5.861,84	0,00	0,00	1.785,92
7.22.03.0			0,00	0,00	0,00	0,00	0,00	0,00	0,00	0,00	0,00	0,00	0,00	0,00	0,00	0,00
7.22.04.0			0,00	0,00	0,00	0,00	0,00	0,00	0,00	0,00	0,00	0,00	0,00	0,00	0,00	0,00
7.22.05.0			0,00	0,00	0,00	0,00	0,00	0,00	0,00	0,00	0,00	0,00	0,00	0,00	0,00	0,00
7.22.06.0			774,69	774,69	0,00	774,69	0,00	2.065,83	774,69	0,00	0,00	0,00	0,00	0,00	0,00	1.291,14
7.22.07.0			2.582,28	2.582,28	0,00	2.582,28	0,00	5.164,57	2.582,28	0,00	0,00	0,00	0,00	0,00	0,00	2.582,28
7.22.08.0			0,00	0,00	0,00	0,00	0,00	0,00	0,00	0,00	0,00	0,00	0,00	0,00	0,00	0,00
7.22.09.0			0,00	0,00	0,00	0,00	0,00	0,00	0,00	0,00	0,00	0,00	0,00	0,00	0,00	0,00
CAT.XXII			4.338,68	4.338,68	0,00	4.338,68	0,00	38.166,60	61.939,40	27.646,23	0,00	0,00	27.646,23	3.873,43	0,00	12.981,76
TITOLO VII			4.338,68	4.338,68	0,00	4.338,68	0,00	38.166,60	61.939,40	27.646,23	0,00	0,00	27.646,23	3.873,43	0,00	12.981,76
TIT. I			0,00	0,00	0,00	0,00	0,00	0,00	0,00	0,00	0,00	0,00	0,00	0,00	0,00	0,00
TIT. II			737.745,18	94.167,76	593.049,70	687.217,47	154,94	1.496.736,08	624.247,66	154,94	872.643,36	964.973,75	154,94	872.643,36	0,00	964.973,75
TIT. III			35.371,56	19.229,04	17.295,88	36.524,92	1.153,36	88.308,39	67.489,82	0,00	20.818,57	37.723,93	0,00	20.818,57	0,00	37.723,93
TIT. IV			343,96	343,96	0,00	343,96	0,00	343,96	343,96	0,00	0,00	0,00	0,00	0,00	0,00	0,00
TIT. V			50.703,31	47.346,53	0,00	47.346,53	0,00	105.676,21	102.319,43	0,00	3.356,77	54.972,90	0,00	3.356,77	0,00	54.972,90
TIT. VI			0,00	0,00	0,00	0,00	0,00	92.159,24	184.241,50	92.082,26	0,00	0,00	92.082,26	0,00	0,00	0,00
TIT. VII			4.338,68	4.338,68	0,00	4.338,68	0,00	38.166,60	61.939,40	27.646,23	0,00	0,00	27.646,23	3.873,43	0,00	12.981,76
TOTALE			828.502,68	165.425,97	610.345,59	775.771,55	1.308,30	1.821.390,48	1.040.581,77	119.883,43	900.692,13	1.070.652,34	119.883,43	900.692,13	0,00	1.070.652,34
			0,00	0,00	0,00	0,00	0,00	0,00	0,00	0,00	0,00	0,00	0,00	0,00	0,00	16.826,27
			828.502,68	165.425,97	610.345,59	775.771,55	1.308,30	1.821.390,48	1.040.581,77	119.883,43	900.692,13	1.070.652,34	119.883,43	900.692,13	0,00	1.070.652,34

XIV LEGISLATURA - DISEGNI DI LEGGE E RELAZIONI - DOCUMENTI

Conto Consuntivo 1999 USCITE IN EURO

USCITE Capitolo Categoria Titolo	DENOMINAZIONE	G E S T I O N E										C O M P E T E N Z A		
		Stanziamen- ti iniziali	Variazioni in aumento	Variazioni in diminuzione	Stanziamen- ti finali	Somme pagate	Rimaste da pagare	Totale accertamenti	Differenza rispetto alle previsioni in aumento	Differenza rispetto alle previsioni in diminuzione				
CAT. I = Spese per gli organi dell'Ente														
1 .01 .01.0	Compenso al Commissario straordinario	0,00	38.217,81	0,00	38.217,81	26.070,59	9.541,04	35.611,63	0,00	2.606,18				
1 .01 .02.0	Compenso componenti Il Consiglio di Amm.ne	17.325,06	0,00	17.325,06	0,00	0,00	0,00	0,00	0,00	0,00				
1 .01 .03.0	Compenso componenti Collegio Revisori	6.337,96	0,00	0,00	6.337,96	4.934,23	1.512,19	6.446,42	108,46	0,00				
1 .01 .04.0	Compenso Comitato Scientifico	77,47	0,00	0,00	77,47	0,00	30,99	30,99	0,00	46,48				
1 .01 .05.0	Ind.e rimb.spese per missioni organi istituzionali	5.681,03	0,00	0,00	5.681,03	3.100,86	445,27	3.546,13	0,00	2.134,88				
	TOTALE CAT.I	29.421,52	38.217,81	17.325,06	50.314,26	34.105,68	11.529,48	45.635,16	108,46	4.787,56				
CAT. II = Oneri per il personale in attivita di servizio														
1 .02 .01.0	Salari ed altri assegni al personale impiegato	0,00	0,00	0,00	0,00	0,00	0,00	0,00	0,00	0,00				
1 .02 .01.6	Salari ed altri assegni al personale impiegato in c/ U.E.	46.997,58	22.636,31	2.067,78	67.566,10	31.357,10	13.662,87	45.019,97	0,00	22.546,13				
1 .02 .01.Q	Salari ed altri assegni al personale impiegato pr. "Burley"	29.438,04	1.941,88	17.759,88	13.620,05	7.256,10	1.821,66	9.077,77	0,00	4.542,28				
1 .02 .01.S	Salari ed altri assegni al personale impiegato pr. "Virus"	16.113,46	0,00	981,27	15.132,19	9.628,03	1.966,94	11.594,97	0,00	3.537,22				
1 .02 .02.0	Salari ed altri assegni al personale operaio	29.954,50	17.869,41	0,00	47.823,91	36.041,72	5.754,82	41.796,34	0,00	6.027,57				
1 .02 .02.1	Salari ed altri assegni al personale operaio in c/ Katerini	0,00	11.620,28	0,00	11.620,28	6.664,01	179,31	6.843,33	0,00	4.776,96				
1 .02 .02.6	Salari ed altri assegni al personale operaio in c/ U.E.	37.184,90	34.750,46	1.959,43	69.975,93	35.595,14	3.617,54	39.212,68	0,00	30.763,26				
1 .02 .02.9	Salari ed altri assegni al personale operaio C/Reg.Puglia	516,46	12.940,65	0,00	13.457,11	2.965,03	0,00	2.965,03	0,00	10.492,08				
1 .02 .02.L	Salari ed altri assegni al personale operaio C/BAYER	0,00	2.530,64	0,00	2.530,64	1.973,93	0,00	1.973,93	0,00	556,71				
1 .02 .02.N	Salari ed altri assegni al personale operaio C/ Camera Commercial	0,00	413,17	0,00	413,17	344,02	0,00	344,02	0,00	69,14				
1 .02 .02.S	Salari ed altri assegni al personale operaio C/pr. "Virus"	23.240,56	0,00	0,00	23.240,56	16.680,27	1.943,39	18.623,66	0,00	4.616,90				
1 .02 .03.0	Compenso lavoro str. ito personale Impigatizio	0,00	0,00	0,00	0,00	0,00	0,00	0,00	0,00	0,00				
1 .02 .04.0	Compenso lavoro str. ito personale operaio	0,00	0,00	0,00	0,00	0,00	0,00	0,00	0,00	0,00				
1 .02 .05.0	Ind.e rimb. spese per missioni all'interno IST	10.845,59	0,00	0,00	10.845,59	5.128,38	3.303,42	8.431,80	0,00	2.413,80				
1 .02 .05.1	Ind.e rimb. spese per missioni all'interno c/ Katerini	413,17	6.713,94	0,00	7.127,11	3.844,99	2.126,98	5.971,97	0,00	1.155,14				
1 .02 .05.3	Ind.e rimb. spese per missioni all'interno c/ Reg. Abruzzo	1.291,14	2.065,83	126,20	3.230,77	1.356,97	566,56	1.923,53	0,00	1.307,25				
1 .02 .05.6	Ind.e rimb. spese per missioni all'interno C/ U.E.	16.010,16	21.665,47	0,00	37.675,63	4.755,26	1.453,36	6.208,62	0,00	31.467,01				
1 .02 .05.7	Ind.e rimb. spese per missioni all'interno C/C.N.R.	0,00	576,56	0,00	576,56	0,00	186,26	186,26	0,00	390,30				
1 .02 .05.9	Ind.e rimb. spese per missioni all'interno C/Reg. Puglia	516,46	413,17	213,65	715,97	10,23	172,88	183,11	0,00	532,86				
1 .02 .05.L	Ind.e rimb. spese per missioni all'interno C/ Bayer	0,00	1.471,90	0,00	1.471,90	357,69	150,65	508,33	0,00	963,57				
1 .02 .05.M	Ind.e rimb. spese per missioni all'interno C/ Dynamid	154,94	0,00	43,81	111,13	108,12	6,87	114,99	3,86	0,00				
1 .02 .05.N	Ind.e rimb. spese per missioni all'interno C/ Camera Commercio	516,46	180,76	0,00	697,22	16,13	570,95	587,09	0,00	110,13				
1 .02 .05.P	Ind.e rimb. spese per missioni all'interno C/ Rhone Poulenc	258,23	1.037,13	0,00	1.295,36	416,14	142,83	559,07	0,00	736,29				
1 .02 .05.S	Ind.e rimb. spese per missioni all'interno C/ pr. "Virus"	516,46	0,00	0,00	516,46	59,31	392,51	451,82	0,00	64,64				
1 .02 .05.T	Ind.e rimb. spese per missioni all'estero C/ pr. "Microorganismi"	1.549,37	0,00	0,00	1.549,37	1.164,55	65,38	1.229,94	0,00	319,43				
1 .02 .06.0	Ind.e rimb. spese per missioni all'estero IST	3.615,20	4.131,66	2.582,28	5.164,57	5.105,64	0,00	5.105,64	0,00	58,93				
1 .02 .06.1	Ind.e rimb. spese per missioni all'estero c/ Katerini	0,00	3.098,74	0,00	3.098,74	0,00	0,00	0,00	0,00	3.098,74				
1 .02 .06.6	Ind.e rimb. spese per missioni all'estero c/ U.E.	10.793,95	5.708,42	355,20	16.147,17	5.601,18	0,00	5.601,18	0,00	10.545,99				

XIV LEGISLATURA - DISEGNI DI LEGGE E RELAZIONI - DOCUMENTI

Conto Consuntivo 1999 USCITE IN EURO

USCITE

Capitolo Categoria Titolo	G E S T I O N E				R E S I D U I			G E S T I O N E D I C A S S A				Residui al termine dell'esercizio
	Residui	Pagati	Rimasii da pagare	totale residui	Variazioni in +	Variazioni in -	Stanziamanti	Pagamenti	Differenza rispetto alle previsioni in aumento	Differenza rispetto alle previsioni in diminuzione		
CAT. I = Spese per gli organi dell'Ente												
1.01.01.0	0,00	0,00	0,00	0,00	0,00	0,00	38.217,81	26.070,59	0,00	12.147,22	9.541,04	
1.01.02.0	976,10	976,10	0,00	976,10	0,00	0,00	976,10	976,10	0,00	0,00	0,00	
1.01.03.0	253,06	253,06	0,00	253,06	0,00	0,00	6.591,02	5.167,29	0,00	1.403,73	1.512,19	
1.01.04.0	34,09	34,09	0,00	34,09	0,00	0,00	111,55	34,09	0,00	77,47	30,99	
1.01.05.0	2.605,14	2.605,13	0,00	2.605,13	0,00	0,01	8.286,17	5.705,99	0,00	2.580,17	445,27	
TOT.CAT.I	3.868,39	3.868,38	0,00	3.868,38	0,00	0,01	54.182,66	37.974,07	0,00	16.208,59	11.529,48	
1.02.01.0	0,00	0,00	0,00	0,00	0,00	0,00	0,00	0,00	0,00	0,00	0,00	
1.02.01.6	7.127,11	6.526,39	0,00	6.526,39	0,00	600,71	74.693,20	37.883,49	0,00	36.809,71	13.662,87	
1.02.01.Q	15.782,92	15.772,66	0,00	15.772,66	0,00	10,26	29.402,97	23.028,76	0,00	6.374,20	1.821,56	
1.02.01.S	0,00	0,00	0,00	0,00	0,00	0,00	15.132,19	9.628,03	0,00	5.504,15	1.966,94	
1.02.02.0	0,00	0,00	0,00	0,00	0,00	0,00	47.823,91	36.041,72	0,00	11.782,19	5.754,62	
1.02.02.1	0,00	0,00	0,00	0,00	0,00	0,00	9.296,22	6.664,01	0,00	2.632,21	179,31	
1.02.02.6	137,10	137,10	0,00	137,10	0,00	0,00	64.948,46	35.732,24	0,00	29.216,22	3.617,54	
1.02.02.9	0,00	0,00	0,00	0,00	0,00	0,00	7.156,33	2.965,03	0,00	4.191,31	0,00	
1.02.02.L	0,00	0,00	0,00	0,00	0,00	0,00	2.530,64	1.973,93	0,00	556,71	0,00	
1.02.02.N	0,00	0,00	0,00	0,00	0,00	0,00	413,17	344,02	0,00	69,14	0,00	
1.02.02.S	0,00	0,00	0,00	0,00	0,00	0,00	23.240,56	16.680,27	0,00	6.560,29	1.943,39	
1.02.03.0	0,00	0,00	0,00	0,00	0,00	0,00	0,00	0,00	0,00	0,00	0,00	
1.02.04.0	0,00	0,00	0,00	0,00	0,00	0,00	0,00	0,00	0,00	0,00	0,00	
1.02.05.0	397,86	421,87	0,00	421,87	24,02	0,00	11.243,45	5.550,25	0,00	5.693,20	3.303,42	
1.02.05.1	0,00	0,00	0,00	0,00	0,00	0,00	4.544,82	3.844,99	0,00	699,84	2.126,98	
1.02.05.3	149,27	149,27	0,00	149,27	0,00	0,00	3.380,05	1.506,24	0,00	1.873,80	566,56	
1.02.05.6	1.484,71	1.559,49	0,00	1.559,49	74,78	0,00	30.270,96	6.314,76	0,00	23.956,21	1.453,36	
1.02.05.7	0,00	0,00	0,00	0,00	0,00	0,00	576,56	0,00	0,00	576,56	186,26	
1.02.05.9	294,12	294,12	0,00	294,12	0,00	0,00	934,53	304,35	0,00	630,18	172,88	
1.02.05.L	0,00	0,00	0,00	0,00	0,00	0,00	1.471,90	357,69	0,00	1.114,22	150,65	
1.02.05.M	37,52	37,52	0,00	37,52	0,00	0,00	148,65	145,64	0,00	3,01	6,87	
1.02.05.N	119,51	119,51	0,00	119,51	0,00	0,00	816,73	135,64	0,00	681,08	570,95	
1.02.05.P	0,00	0,00	0,00	0,00	0,00	0,00	1.295,36	416,14	0,00	879,21	142,93	
1.02.05.S	0,00	0,00	0,00	0,00	0,00	0,00	516,46	59,31	0,00	457,15	392,51	
1.02.05.T	0,00	0,00	0,00	0,00	0,00	0,00	1.549,37	1.164,55	0,00	384,82	65,38	
1.02.06.0	0,00	0,00	0,00	0,00	0,00	0,00	5.164,57	5.105,64	0,00	58,93	0,00	
1.02.06.1	1.472,92	1.472,92	0,00	1.472,92	0,00	0,00	2.247,60	1.472,92	0,00	774,69	0,00	
1.02.06.6	0,00	0,00	0,00	0,00	0,00	0,00	13.279,26	5.601,18	0,00	7.678,08	0,00	

Conto Consuntivo 1999 USCITE IN EURO

USCITE Parte II

Capitolo Categoria Titolo	DENOMINAZIONE	G E S T I O N E					C O M P E T E N Z A				
		Stanziamen- ti iniziali	Variazioni in aumento	Variazioni in diminuzione	Stanziamen- ti finali	Somme pagate	Rimaste da pagare	Totale accertamenti	Differenza rispetto alle previsioni in aumento	Differenza rispetto alle previsioni in diminuzione	
1.02.06.P	Ind.e rimb. spese per missioni all'estero c/ Rhone Poulenc	0,00	2.582,28	0,00	2.582,28	0,00	0,00	0,00	0,00	2.582,28	
1.02.06.R	Ind.e rimb. spese per missioni all'estero c/ Dow-Agrosciences	0,00	1.549,37	0,00	1.549,37	0,00	0,00	0,00	0,00	1.549,37	
1.02.06.T	Ind.e rimb. spese per missioni all'estero c/pr. "Microorganismi"	7.230,40	158,04	1.652,66	5.735,77	5.735,41	5.735,41	0,00	0,36	0,00	
1.02.07.0	Ind.e spese trasporto per trasferimento	0,00	0,00	0,00	0,00	0,00	0,00	0,00	0,00	0,00	
1.02.08.0	Oneri Previdenziali a carico IST	15.751,94	7.282,04	0,00	23.033,98	10.393,85	8.353,54	18.747,39	0,00	4.286,59	
1.02.08.1	Oneri Previdenziali a carico fondi Katerini	0,00	3.848,97	0,00	3.848,97	589,29	2.135,10	2.724,38	0,00	1.124,58	
1.02.08.3	Oneri Previdenziali a carico Regione Abruzzo	0,00	240,67	0,00	240,67	0,00	0,00	0,00	0,00	240,67	
1.02.08.5	Oneri Previdenziali a carico Regione Campania	0,00	0,00	0,00	0,00	0,00	0,00	0,00	0,00	0,00	
1.02.08.6	Oneri Previdenziali a carico U.E.	20.658,28	29.899,82	2.551,98	48.006,11	16.010,82	30.173,48	46.184,30	0,00	1.821,81	
1.02.08.9	Oneri Previdenziali a carico C/Reg. Puglia	0,00	4.361,21	0,00	4.361,21	284,54	232,41	517,05	0,00	3.844,16	
1.02.08.L	Oneri Previdenziali a carico Bayer	0,00	1.161,34	0,00	1.161,34	189,50	604,25	793,76	0,00	367,58	
1.02.08.N	Oneri Previdenziali a carico Camera Commercio	0,00	185,26	0,00	185,26	116,86	68,40	185,26	0,00	0,00	
1.02.08.Q	Oneri Previdenziali fondi pr. "Burley"	14.977,25	0,00	10.067,05	4.910,20	4.056,86	0,00	4.056,86	0,00	853,34	
1.02.08.S	Oneri Previdenziali fondi pr. "Virus"	14.873,96	981,27	0,00	15.855,23	5.260,61	3.803,19	9.063,80	0,00	6.791,43	
1.02.08.T	Oneri Previdenziali fondi pr. "Microorganismi"	1.549,37	291,80	1.032,91	808,26	280,82	407,17	687,99	0,00	120,26	
1.02.09.0	Altri oneri sociali a carico dell'ENTE	0,00	0,00	0,00	0,00	0,00	0,00	0,00	0,00	0,00	
1.02.10.0	Corsi ai Pers.e part.alle spese di corsi ind.altri Enti	5.681,03	0,00	4.131,66	1.549,37	747,52	0,00	747,52	0,00	801,85	
1.02.10.M	Corsi ai Pers.e part.alle spese di corsi in c/ Cynamid	0,00	0,00	0,00	0,00	0,00	0,00	0,00	0,00	0,00	
1.02.10.T	Corsi ai Pers.e part.alle spese di corsi in c/pr. "Microorganismi"	0,00	3.460,26	0,00	3.460,26	3.449,53	0,00	3.449,53	0,00	10,73	
1.02.11.0	Compenso al Segretario Amm.vo	4.338,24	0,00	4.338,24	0,00	0,00	0,00	0,00	0,00	0,00	
TOTALE CAT.II		314.987,06	207.768,69	49.863,99	472.891,76	223.545,66	83.862,61	307.408,27	3,86	166.487,35	
CAT.III = Oneri Previdenziali - personale in quiescenza		0,00	0,00	0,00	0,00	0,00	0,00	0,00	0,00	0,00	
1.03.01.0	Pensioni a carico dell'Ente	0,00	0,00	0,00	0,00	0,00	0,00	0,00	0,00	0,00	
TOTALE CAT.III		0,00	0,00	0,00	0,00	0,00	0,00	0,00	0,00	0,00	
CAT.IV = Spese per acqua,beni consumo e servizi		25.306,39	0,00	5.164,57	20.141,82	103,29	16.557,81	16.661,10	0,00	3.480,71	
1.04.01.0	Fitti passivi e oneri locativi	40.175,18	14.002,10	0,00	54.177,28	15.481,78	52.953,42	68.435,20	14.257,92	0,00	
1.04.02.0	Spese per acqua, luce e gas	0,00	2.582,28	0,00	2.582,28	742,15	1.549,37	2.291,52	0,00	290,77	
1.04.02.6	Spese per acqua, luce e gas C/U.E.	16.010,16	1.032,91	2.582,28	14.460,79	11.229,22	4.850,77	15.079,99	1.619,20	0,00	
1.04.03.0	Spese riscaldamento	39.767,18	0,00	0,00	39.767,18	35.129,36	3.480,86	38.610,22	0,00	1.156,96	
1.04.04.0	Canoni vari	9.286,22	0,00	0,00	9.286,22	6.474,23	341,28	6.815,51	0,00	2.480,72	
1.04.05.0	Premi di assicurazioni contro rischi, incendi e furti	22.982,33	6.404,07	0,00	29.386,40	25.049,55	664,26	25.713,82	0,00	3.672,58	
1.04.06.0	Spese postali,telegraf.,telef.,sped.,frasp. e svincoli C/ Katerini	0,00	1.549,37	0,00	1.549,37	0,00	0,00	0,00	0,00	1.549,37	
1.04.06.1	Spese postali,telegraf.,telef.,sped.,frasp. e svincoli C/U.E.	0,00	5.164,57	0,00	5.164,57	3.835,67	387,24	4.222,91	0,00	941,66	
1.04.06.6	Spese postali,telegraf.,telef.,sped.,frasp. e svincoli C/U.E.	0,00	536,08	0,00	536,08	0,00	0,00	0,00	0,00	536,08	
1.04.06.9	Spese postali,telegraf.,telef.,sped.,frasp. e sv Reg. Puglia	0,00	0,00	0,00	0,00	0,00	0,00	0,00	0,00	0,00	
1.04.07.0	Acquisto di pubblicazioni di facile consultazione	516,46	0,00	0,00	516,46	299,80	33,83	333,63	0,00	182,83	

XIV LEGISLATURA - DISEGNI DI LEGGE E RELAZIONI - DOCUMENTI

Conto Consuntivo 1999 USCITE IN EURO

USCITE

Capitolo Categoria Titolo	G E S T I O N E			R E S I D U I		G E S T I O N E D I C A S S A					Residui al termine dell'esercizio
	Residui	Pagati	Rimasti da pagare	totale residui	Variazioni in +	Variazioni in -	Stanziamen- ti	Pagamenti	Differenza rispetto alle previsioni in aumento	Differenza rispetto alle previsioni in diminuzione	
1.02.06.P	0,00	0,00	0,00	0,00	0,00	0,00	2.582,28	0,00	0,00	2.582,28	0,00
1.02.06.R	0,00	0,00	0,00	0,00	0,00	0,00	1.549,37	0,00	0,00	1.549,37	0,00
1.02.06.T	0,00	0,00	0,00	0,00	0,00	0,00	5.735,77	5.735,41	0,00	0,36	0,00
1.02.07.0	0,00	0,00	0,00	0,00	0,00	0,00	0,00	0,00	0,00	0,00	0,00
1.02.08.0	10.837,69	5.372,64	0,00	5.372,64	184,02	5.649,06	33.871,66	15.766,50	0,00	18.105,17	8.353,54
1.02.08.1	1.798,54	1.007,97	0,00	1.007,97	0,00	790,57	4.046,49	1.597,26	0,00	2.449,24	2.135,10
1.02.08.3	0,00	0,00	0,00	0,00	0,00	0,00	240,67	0,00	0,00	240,67	0,00
1.02.08.5	454,46	0,00	0,00	454,46	0,00	454,46	454,46	0,00	0,00	454,46	0,00
1.02.08.6	19.821,97	18.442,17	0,00	18.442,17	458,47	1.838,26	51.450,94	34.452,99	0,00	16.997,95	30.173,48
1.02.08.9	214,78	214,78	0,00	214,78	0,00	0,00	1.683,83	499,42	0,00	1.184,41	232,41
1.02.08.L	134,50	134,50	0,00	134,50	0,00	0,00	1.295,84	324,00	0,00	971,84	604,25
1.02.08.N	65,30	65,30	0,00	65,30	0,00	0,00	250,56	182,16	0,00	68,40	68,40
1.02.08.Q	8.125,17	6.342,56	0,00	6.342,56	0,00	1.782,61	13.035,37	10.399,42	0,00	2.635,95	0,00
1.02.08.S	0,00	0,00	0,00	0,00	0,00	0,00	15.855,23	5.250,61	0,00	10.594,62	3.803,19
1.02.08.T	0,00	0,00	0,00	0,00	0,00	0,00	808,26	280,82	0,00	527,43	407,17
1.02.09.0	0,00	0,00	0,00	0,00	0,00	0,00	0,00	0,00	0,00	0,00	0,00
1.02.10.0	118,79	118,79	0,00	118,79	0,00	0,00	1.668,16	866,30	0,00	801,85	0,00
1.02.10.M	483,86	483,86	0,00	483,86	0,00	0,00	483,86	483,86	0,00	0,00	0,00
1.02.10.T	0,00	0,00	0,00	0,00	0,00	0,00	3.460,26	3.449,53	0,00	10,73	0,00
1.02.11.0	0,00	0,00	0,00	0,00	0,00	0,00	0,00	0,00	0,00	0,00	0,00
TOT.CAT. II	69.058,07	58.673,42	0,00	58.673,42	741,28	11.125,94	490.550,93	282.219,08	0,00	208.331,85	83.862,61
1.03.01.0	0,00	0,00	0,00	0,00	0,00	0,00	0,00	0,00	0,00	0,00	0,00
TOT.CAT. III	0,00	0,00	0,00	0,00	0,00	0,00	0,00	0,00	0,00	0,00	0,00
1.04.01.0	901,22	901,22	0,00	901,22	0,00	0,00	21.043,04	1.004,51	0,00	20.038,53	16.557,81
1.04.02.0	122.166,32	8.647,17	113.541,12	122.188,30	21,98	0,00	174.794,23	24.128,95	0,00	150.665,28	166.494,54
1.04.02.6	5.998,65	937,68	5.060,97	5.998,65	0,00	0,00	7.289,79	1.679,83	0,00	5.609,96	6.610,34
1.04.03.0	1.447,37	1.447,37	0,00	1.447,37	0,00	0,00	15.908,16	12.676,59	0,00	3.231,57	4.850,77
1.04.04.0	3.562,05	3.562,05	0,00	3.562,05	0,00	0,00	43.329,23	38.691,41	0,00	4.637,82	3.480,86
1.04.05.0	0,00	0,00	0,00	0,00	0,00	0,00	9.296,22	6.474,23	0,00	2.822,00	341,28
1.04.06.0	384,25	494,72	0,00	494,72	110,47	0,00	29.770,65	25.544,27	0,00	4.226,37	664,26
1.04.06.1	0,00	0,00	0,00	0,00	0,00	0,00	774,69	0,00	0,00	774,69	0,00
1.04.06.6	356,05	438,37	0,00	438,37	82,32	0,00	2.835,04	4.274,04	1.439,00	0,00	387,24
1.04.06.9	0,00	0,00	0,00	0,00	0,00	0,00	402,06	0,00	0,00	402,06	0,00
1.04.07.0	0,00	0,00	0,00	0,00	0,00	0,00	516,46	299,80	0,00	216,65	33,83

XIV LEGISLATURA - DISEGNI DI LEGGE E RELAZIONI - DOCUMENTI

Conto Consuntivo **SCITE IN EURO**

USCITE Parte II

Capitolo Categoria Titolo	DENOMINAZIONE	G E S T I O N E					C O M P E T E N Z A					
		Stanziamen- ti iniziali	Variazioni in aumento	Variazioni in diminuzione	Stanziamen- ti finali	Somme pagate	Rimaste da pagare	Totale accertam- enti	Differenza rispetto alle previsioni in aumento	Differenza rispetto alle previsioni in diminuzione		
1.04.14.6	Spese per elaborazione dati C.U.E.	0,00	1.040,66	0,00	1.040,66	0,00	0,00	0,00	0,00	1.040,66	0,00	0,00
1.04.16.0	Indennizzi per ricerche in laboratorio e campagna	0,00	0,00	0,00	0,00	0,00	0,00	0,00	0,00	0,00	0,00	0,00
1.04.16.1	Indennizzi per ricerche in labor.e campagna c/ Katerini	1.549,37	18.644,09	0,00	20.193,46	12.302,00	12.302,00	0,00	7.891,46	0,00	12.302,00	0,00
1.04.16.6	Indennizzi per ricerche in laboratorio e campagna in c/ U.E.	67.139,40	124.517,22	0,00	191.656,62	4.030,43	106.538,86	0,00	81.087,33	0,00	110.569,29	0,00
1.04.16.9	Indennizzi per ricerche in lab.e campagna in c/ Reg. Puglia	0,00	3.941,60	0,00	3.941,60	0,00	0,00	0,00	3.941,60	0,00	0,00	0,00
1.04.16.N	Indennizzi per ricerche in lab.e camp. in c/ Camera Commercio	0,00	1.549,37	0,00	1.549,37	0,00	0,00	0,00	1.549,37	0,00	0,00	0,00
1.04.17.0	Spese per atti divulgativi, iscriz. Enti	2.324,06	0,00	0,00	2.324,06	0,00	0,00	0,00	3.521,91	0,00	3.521,91	1.197,85
1.04.18.0	Corrispettivi per prestazioni professionali	25.822,84	0,00	1.549,37	24.273,47	7.013,48	5.362,11	0,00	11.897,88	0,00	12.375,60	0,00
1.04.18.1	Corrispettivi per prestazioni professionali c/ Katerini	0,00	4.389,88	0,00	4.389,88	1.715,05	0,00	0,00	2.674,83	0,00	1.715,05	0,00
1.04.18.3	Corrispettivi per prestazioni professionali c/ Reg.Abruzzo	1.032,91	4.131,66	506,13	4.658,44	490,63	0,00	0,00	4.167,81	0,00	490,63	0,00
1.04.18.6	Corrispettivi per prestazioni professionali c/ U.E.	25.822,84	14.051,63	9.126,70	30.747,78	5.215,18	8.986,35	0,00	16.546,25	0,00	14.201,53	0,00
1.04.18.Q	Corrispettivi per prestazioni profess.in c/ pr. "Burley"	7.230,40	0,00	7.230,40	0,00	0,00	0,00	0,00	0,00	0,00	0,00	0,00
1.04.18.T	Corrispettivi per prestazioni profes.pr. "Microorganismi"	3.615,20	0,00	0,00	3.615,20	3.615,20	0,00	0,00	0,00	0,00	3.615,20	0,00
1.04.20.0	Spese per accertamenti sanitari	2.582,28	516,46	0,00	3.098,74	1.770,97	72,67	0,00	1.843,64	0,00	1.843,64	0,00
1.04.21.0	Spese per acquisto vestiario e divise	0,00	0,00	0,00	0,00	0,00	0,00	0,00	0,00	0,00	0,00	0,00
1.04.22.0	Spese rappresentanza	0,00	0,00	0,00	0,00	0,00	0,00	0,00	0,00	0,00	0,00	0,00
1.04.22.1	Spese rappresentanza c/ Katerini	2.375,70	1.549,37	1.342,79	2.582,28	994,45	96,27	0,00	1.531,57	0,00	1.050,71	0,00
1.04.22.6	Spese rappresentanza c/ U.E.	7.230,40	724,04	0,00	7.954,44	0,00	0,00	0,00	7.954,44	0,00	0,00	0,00
1.04.24.0	Riscaldamento serre	4.648,11	1.032,91	1.032,91	4.648,11	1.829,50	2.996,93	0,00	4.626,43	178,32	4.826,43	0,00
1.04.24.1	Riscaldamento serre in c/ Katerini	516,46	516,46	0,00	1.032,91	798,75	0,00	0,00	798,75	0,00	0,00	234,16
1.04.24.S	Riscaldamento serre in c/ pr. "Virus"	1.032,91	0,00	1.032,91	0,00	0,00	0,00	0,00	0,00	0,00	0,00	0,00
1.04.24.T	Riscaldamento serre in c/ pr. "Microorganismi"	774,69	0,00	0,00	774,69	396,64	0,00	0,00	396,64	0,00	0,00	378,05
	TOTALE CAT.IV	475.048,42	289.081,39	60.486,03	713.643,78	207.671,65	274.248,33	481.918,99	21.298,08	253.021,88		
	CAT. V = Spese per prestazioni istituzionali -											
0.05.01.0	Borse di studio	0,00	0,00	0,00	0,00	0,00	0,00	0,00	0,00	0,00	0,00	0,00
1.05.02.0	Indennizzi per mancati redditi	0,00	0,00	0,00	0,00	0,00	0,00	0,00	0,00	0,00	0,00	0,00
	TOTALE CAT.V	0,00	0,00	0,00	0,00	0,00	0,00	0,00	0,00	0,00	0,00	0,00
	CAT. VI = Trasferimenti passivi											
1.06.01.0	Int. ass. il. a favore pers. in servizio e quello cessato	0,00	0,00	0,00	0,00	0,00	0,00	0,00	0,00	0,00	0,00	0,00
1.06.02.0	Equo indennizzo al personale per infermita causa servizio	0,00	0,00	0,00	0,00	0,00	0,00	0,00	0,00	0,00	0,00	0,00
1.06.03.0	Altri trasferimenti passivi	0,00	0,00	0,00	0,00	0,00	0,00	0,00	0,00	0,00	0,00	0,00
	TOTALE CAT.VI	0,00	0,00	0,00	0,00	0,00	0,00	0,00	0,00	0,00	0,00	0,00
	CAT. VII = Oneri finanziari											
1.07.01.0	Interessi su mutui	0,00	0,00	0,00	0,00	0,00	0,00	0,00	0,00	0,00	0,00	0,00
1.07.02.0	Interessi passivi su c/c bancari	0,00	2.562,28	1.291,14	1.291,14	368,59	0,00	368,59	0,00	0,00	368,59	922,55
1.07.03.0	Spese bancarie	1.549,37	516,46	0,00	2.065,83	1.396,84	318,72	1.715,56	0,00	0,00	1.715,56	350,27

XIV LEGISLATURA - DISEGNI DI LEGGE E RELAZIONI - DOCUMENTI

Conto Consuntivo - USCITE IN EURO

USCITE

Capitolo Categoria Titolo	G E S T I O N E				R E S I D U I			G E S T I O N E D I C A S S A					Residui al termine dell'esercizio
	Residui	Pagati	Rimasti da pagare	Variazioni in + totale residui	Variazioni in -	Stanziamenti	Pagamenti	Differenza rispetto alle previsioni in aumento	Differenza rispetto alle previsioni in diminuzione				
1.04.14.6	0,00	0,00	0,00	0,00	0,00	1.040,66	0,00	0,00	1.040,66	0,00	0,00	0,00	0,00
1.04.16.0	0,00	0,00	0,00	0,00	0,00	0,00	0,00	0,00	0,00	0,00	0,00	0,00	0,00
1.04.16.1	16.361,52	16.361,52	0,00	16.361,52	0,00	27.516,99	16.361,52	0,00	11.155,47	12.302,00	0,00	12.302,00	0,00
1.04.16.6	28.461,94	14.130,26	15.540,19	29.670,45	1.208,51	182.274,53	18.160,69	0,00	164.113,83	122.079,05	0,00	122.079,05	0,00
1.04.16.9	0,00	0,00	0,00	0,00	0,00	4.452,89	0,00	0,00	4.452,89	0,00	0,00	0,00	0,00
1.04.16.N	4.338,24	4.338,24	0,00	4.338,24	0,00	5.887,61	4.338,24	0,00	1.549,37	0,00	0,00	0,00	0,00
1.04.17.0	0,00	0,00	0,00	0,00	0,00	2.324,06	3.521,91	1.197,85	0,00	0,00	0,00	0,00	0,00
1.04.18.0	14.571,31	10.507,01	1.717,74	12.224,74	2.346,57	38.844,79	17.520,49	0,00	21.324,30	7.078,85	0,00	7.078,85	0,00
1.04.18.1	0,00	0,00	0,00	0,00	0,00	2.840,51	1.715,05	0,00	1.125,46	0,00	0,00	0,00	0,00
1.04.18.3	4.121,33	4.121,33	0,00	4.121,33	0,00	8.779,77	4.611,96	0,00	4.167,81	0,00	0,00	0,00	0,00
1.04.18.6	20.942,33	21.019,80	0,00	21.019,80	77,47	51.690,11	26.234,98	0,00	25.455,13	8.986,35	0,00	8.986,35	0,00
1.04.18.Q	7.230,40	7.230,40	0,00	7.230,40	0,00	7.230,40	7.230,40	0,00	0,00	0,00	0,00	0,00	0,00
1.04.18.T	0,00	0,00	0,00	0,00	0,00	3.615,20	3.615,20	0,00	0,00	0,00	0,00	0,00	0,00
1.04.20.0	0,00	0,00	0,00	0,00	0,00	3.096,74	1.770,97	0,00	1.327,77	72,67	0,00	72,67	0,00
1.04.21.0	0,00	0,00	0,00	0,00	0,00	0,00	0,00	0,00	0,00	0,00	0,00	0,00	0,00
1.04.22.0	0,00	0,00	0,00	0,00	0,00	0,00	0,00	0,00	0,00	0,00	0,00	0,00	0,00
1.04.22.1	0,00	0,00	0,00	0,00	0,00	0,00	0,00	0,00	0,00	0,00	0,00	0,00	0,00
1.04.22.6	0,00	0,00	0,00	0,00	0,00	1.807,60	954,45	0,00	853,15	96,27	0,00	96,27	0,00
1.04.24.0	1.334,94	1.334,94	0,00	1.334,94	0,00	7.954,44	0,00	0,00	7.954,44	0,00	0,00	0,00	0,00
1.04.24.1	0,00	0,00	0,00	0,00	0,00	5.983,05	3.164,43	0,00	2.818,62	2.996,93	0,00	2.996,93	0,00
1.04.24.S	0,00	0,00	0,00	0,00	0,00	1.032,91	798,75	0,00	234,16	0,00	0,00	0,00	0,00
1.04.24.T	0,00	0,00	0,00	0,00	0,00	0,00	0,00	0,00	0,00	0,00	0,00	0,00	0,00
TOT.CAT. IV	303.446,88	163.432,62	137.215,87	300.648,49	3.173,00	934.739,90	371.104,27	2.963,13	566.698,76	411.464,20	0,00	411.464,20	0,00
1.05.01.0	18.592,45	9.296,22	9.296,22	18.592,45	0,00	18.592,45	9.296,22	0,00	9.296,22	9.296,22	0,00	9.296,22	0,00
1.05.02.0	0,00	0,00	0,00	0,00	0,00	0,00	0,00	0,00	0,00	0,00	0,00	0,00	0,00
TOT.CAT. V	18.592,45	9.296,22	9.296,22	18.592,45	0,00	18.592,45	9.296,22	0,00	9.296,22	9.296,22	0,00	9.296,22	0,00
1.06.01.0	0,00	0,00	0,00	0,00	0,00	0,00	0,00	0,00	0,00	0,00	0,00	0,00	0,00
1.06.02.0	0,00	0,00	0,00	0,00	0,00	0,00	0,00	0,00	0,00	0,00	0,00	0,00	0,00
1.06.03.0	0,00	0,00	0,00	0,00	0,00	0,00	0,00	0,00	0,00	0,00	0,00	0,00	0,00
TOT.CAT. VI	0,00	0,00	0,00	0,00	0,00	0,00	0,00	0,00	0,00	0,00	0,00	0,00	0,00
1.07.01.0	0,00	0,00	0,00	0,00	0,00	0,00	0,00	0,00	0,00	0,00	0,00	0,00	0,00
1.07.02.0	0,00	0,00	0,00	0,00	0,00	1.291,14	368,59	0,00	922,55	0,00	0,00	0,00	0,00
1.07.03.0	192,23	192,23	0,00	192,23	0,00	2.258,05	1.589,07	0,00	668,99	318,72	0,00	318,72	0,00

XIV LEGISLATURA - DISEGNI DI LEGGE E RELAZIONI - DOCUMENTI

Conto Consuntivo 1999 USCITE IN EURO

USCITE	Capitolo Categoria Titolo	G E S T I O N E					C O M P E T E N Z A							
		Stanziamen- ti iniziali	Variazioni in aumento	Variazioni in diminuzione	Stanziamen- ti finali	Somme pagate	Rimaste da pagare	Totale accertamenti	Differenza rispetto alle previsioni in aumento	Differenza rispetto alle previsioni in diminuzione				
	DENOMINAZIONE													
	TOTALE CAT.VII	1.549,37	3.098,74	1.291,14	3.358,97	1.765,43	318,72	2.084,15	0,00	1.272,82				
	CAT. VIII = Oneri tributari													
1 .08 .01.0	Imposte, tasse e tributi vari	36.151,98	7.121,94	0,00	43.273,92	45.088,46	4.194,22	49.282,68	6.008,75	0,00				
	TOTALE CAT.VIII	36.151,98	7.121,94	0,00	43.273,92	45.088,46	4.194,22	49.282,68	6.008,75	0,00				
	CAT. IX = Poste correttive e com.ive entrate correnti													
1 .09 .01.0	Restituzione e rimborsi diversi	0,00	0,00	0,00	0,00	0,00	0,00	0,00	0,00	0,00				
	TOTALE CAT.IX	0,00	0,00	0,00	0,00	0,00	0,00	0,00	0,00	0,00				
	CAT. X = Somme non classificabili in altre voci													
1 .10 .01.0	Spese per liti, arbitraggi e risarcimenti	0,00	0,00	0,00	0,00	0,00	0,00	0,00	0,00	0,00				
1 .10 .02.0	Fondo di riserva	3.098,74	1.549,37	2.478,35	2.169,76	0,00	0,00	0,00	0,00	0,00				2.169,76
1 .10 .03.0	Oneri vari straordinari	0,00	9.482,15	0,00	9.482,15	0,00	0,00	0,00	0,00	0,00				9.482,15
1 .10 .04.0	Spese di realizzo entrate	0,00	0,00	0,00	0,00	0,00	0,00	0,00	0,00	0,00				0,00
1 .10 .05.0	Altre spese non classificabili	0,00	9.544,12	0,00	9.544,12	816,00	7.375,00	8.191,01	0,00	0,00				1.353,12
1 .10 .05.1	Altre spese non classificabili in c/ Katerini	1.032,91	2.065,83	413,17	2.685,58	676,56	0,00	676,56	0,00	0,00				2.009,02
1 .10 .05.6	Altre spese non classificabili in c/ U.E.	8.263,31	6.509,16	421,27	14.351,21	4.978,99	2.994,87	7.973,86	0,00	0,00				6.377,34
	TOTALE CAT.X	12.394,97	29.150,63	3.312,78	38.232,81	6.471,55	10.368,88	16.841,43	0,00	21.391,38				
	TOTALE TITOLO I	869.553,32	574.439,20	122.279,01	1.321.713,51	518.648,44	384.523,24	903.171,68	27.419,16	445.950,99				
	TITOLO II = Spese in conto capitale													
	CAT. XI = Acquisto beni di uso durevole e opere immobiliari													
2 .11 .01.0	Acquisto terreni	0,00	0,00	0,00	0,00	0,00	0,00	0,00	0,00	0,00				0,00
2 .11 .02.0	Acquisto edifici	0,00	0,00	0,00	0,00	0,00	0,00	0,00	0,00	0,00				0,00
2 .11 .03.0	Acquisto diritti reali	0,00	0,00	0,00	0,00	0,00	0,00	0,00	0,00	0,00				0,00
2 .11 .04.0	Spese per progettazioni e costruzioni immobili	0,00	0,00	0,00	0,00	0,00	0,00	0,00	0,00	0,00				0,00
2 .11 .05.0	Ricostruzione, ripristino, trasf. immobili e relativi progetti	0,00	14.316,19	0,00	14.316,19	0,00	14.776,16	14.776,16	459,98	0,00				0,00
2 .11 .06.0	Spese per miglioramenti fondiari	0,00	0,00	0,00	0,00	0,00	0,00	0,00	0,00	0,00				0,00
	TOTALE CAT.XI	0,00	14.316,19	0,00	14.316,19	0,00	14.776,16	14.776,16	459,98	0,00				0,00
	CAT. XII= Acquisizioni di immobilizzazioni tecniche													
2 .12 .01.0	Acquisto mobili, macchine e arredi per l'ufficio	0,00	3.519,72	0,00	3.519,72	250,48	590,31	840,79	0,00	2.678,92				0,00
2 .12 .02.0	Acquisto libri e pubblicazioni per biblioteca	9.296,22	1.549,37	0,00	10.845,59	9.919,19	468,22	10.387,41	0,00	458,19				0,00
2 .12 .02.3	Acquisto libri e pubblic. per biblioteca Reg. Abruzzo	1.032,91	774,69	800,00	1.007,60	309,41	33,88	343,29	0,00	664,31				0,00
2 .12 .02.6	Acquisto libri e pubblicazioni per biblioteca c/ UJE	1.291,14	911,75	0,00	2.202,90	1.539,04	0,00	1.539,04	0,00	663,85				0,00
2 .12 .02.T	Acquisto libri e pubblic. per biblioteca pr. "Microorganismi"	516,46	0,00	0,00	516,46	173,45	0,00	173,45	0,00	343,01				0,00
2 .12 .03.0	Acquisto attrezzature scientifiche e tecniche	2.582,28	5.939,25	0,00	8.521,54	319,48	8.596,48	8.915,96	394,42	0,00				0,00
2 .12 .03.3	Acquisto attrezzature scientifiche e tecn. in c/Reg. Abruzzo	1.549,37	774,69	0,00	2.324,06	1.487,40	0,00	1.487,40	0,00	836,66				0,00

XIV LEGISLATURA - DISEGNI DI LEGGE E RELAZIONI - DOCUMENTI

Conto Consuntivo 1999 XXXXXXXXXX E IN EURO

USCITE

Capitolo Categoria Titolo	G E S T I O N E				R E S I D U I				G E S T I O N E D I C A S S A				Residui al termine dell'esercizio
	Residui	Pagati	Rimasti da pagare	Variazioni in +	Variazioni in -	Stanziamenti	Pagamenti	Differenza rispetto alle previsioni in aumento	Differenza rispetto alle previsioni in diminuzione	Residui al termine dell'esercizio			
TOT.CAT. VII	192,23	192,23	0,00	0,00	0,00	3.549,20	1.957,66	0,00	1.591,54	318,72			
1 .08 .01.0	8.449,39	1.562,35	18.091,06	11.204,02	0,00	51.723,31	46.650,81	0,00	5.072,51	22.285,28			
TOT.CAT. VIII	8.449,39	1.562,35	18.091,06	11.204,02	0,00	51.723,31	46.650,81	0,00	5.072,51	22.285,28			
1 .09 .01.0	0,00	0,00	0,00	0,00	0,00	0,00	0,00	0,00	0,00	0,00			
TOT.CAT. IX	0,00	0,00	0,00	0,00	0,00	0,00	0,00	0,00	0,00	0,00			
1 .10 .01.0	0,00	0,00	0,00	0,00	0,00	0,00	0,00	0,00	0,00	0,00			
1 .10 .02.0	0,00	0,00	0,00	0,00	0,00	0,00	0,00	0,00	0,00	0,00			
1 .10 .03.0	0,00	0,00	0,00	0,00	0,00	4.693,56	0,00	0,00	4.693,56	0,00			
1 .10 .04.0	0,00	0,00	0,00	0,00	0,00	0,00	0,00	0,00	0,00	0,00			
1 .10 .05.0	0,00	0,00	0,00	0,00	0,00	7.853,76	816,00	0,00	7.037,76	7.375,00			
1 .10 .05.1	0,00	0,00	0,00	0,00	0,00	1.652,66	676,56	0,00	976,10	0,00			
1 .10 .05.6	619,75	619,75	0,00	0,00	0,00	9.752,93	5.598,74	0,00	4.154,19	2.994,87			
TOT.CAT. X	619,75	619,75	0,00	0,00	0,00	23.952,92	7.091,30	0,00	16.861,62	10.369,88			
TOT.IT. I	404.226,96	237.644,97	164.603,15	15.118,30	17.097,14	1.577.291,36	756.293,41	2.963,13	823.961,08	549.126,39			
2 .11 .01.0	0,00	0,00	0,00	0,00	0,00	0,00	0,00	0,00	0,00	0,00			
2 .11 .02.0	0,00	0,00	0,00	0,00	0,00	0,00	0,00	0,00	0,00	0,00			
2 .11 .03.0	0,00	0,00	0,00	0,00	0,00	0,00	0,00	0,00	0,00	0,00			
2 .11 .04.0	0,00	0,00	0,00	0,00	0,00	0,00	0,00	0,00	0,00	0,00			
2 .11 .05.0	0,00	0,00	0,00	0,00	0,00	7.086,51	0,00	0,00	7.086,51	14.776,16			
2 .11 .06.0	0,00	0,00	0,00	0,00	0,00	0,00	0,00	0,00	0,00	0,00			
TOT.CAT. XI	0,00	0,00	0,00	0,00	0,00	7.086,51	0,00	0,00	7.086,51	14.776,16			
2 .12 .01.0	0,00	0,00	0,00	0,00	0,00	1.873,08	250,48	0,00	1.622,59	590,31			
2 .12 .02.0	322,27	357,39	0,00	35,12	0,00	11.167,86	10.276,57	0,00	891,29	468,22			
2 .12 .02.3	695,43	695,43	0,00	0,00	0,00	1.703,03	1.004,84	0,00	698,19	33,88			
2 .12 .02.6	0,00	0,00	0,00	0,00	0,00	2.019,35	1.539,04	0,00	480,30	0,00			
2 .12 .02.T	0,00	0,00	0,00	0,00	0,00	516,46	173,45	0,00	343,01	0,00			
2 .12 .03.0	1.508,05	1.508,05	0,00	0,00	0,00	10.029,59	1.827,53	0,00	8.202,06	8.596,48			
2 .12 .03.3	0,00	0,00	0,00	0,00	0,00	2.324,06	1.487,40	0,00	836,66	0,00			

Conto Consuntivo SCITE IN EURO

USCITE	Parte II	G E S T I O N E										C O M P E T E N Z A									
		Capitolo	Stanziam. in/zieli	Variazioni in aumento	Variazioni in diminuzione	Stanziam. finali	Somme pagate	Rimaste da pagare	Totale accertamenti	Differenza rispetto alle previsioni in aumento	Differenza rispetto alle previsioni in diminuzione	Capitolo	Stanziam. in/zieli	Variazioni in aumento	Variazioni in diminuzione	Stanziam. finali	Somme pagate	Rimaste da pagare	Totale accertamenti	Differenza rispetto alle previsioni in aumento	Differenza rispetto alle previsioni in diminuzione
		DENOMINAZIONE																			
		TOTALE CAT.XVIII																			
		CAT. XIX= Restituzioni gestioni autonome e anticipazioni																			
3 .19 .01.0		Restituzioni gestioni autonome e anticipazioni	0,00	0,00	0,00	0,00	0,00	0,00	0,00	0,00	0,00	0,00	0,00	0,00	0,00	0,00	0,00	0,00	0,00	0,00	0,00
		TOTALE CAT.XIX																			
		CAT. XX= Estinzione debiti diversi																			
3 .20 .01.0		Estinzioni debiti diversi	0,00	92.159,24	0,00	92.159,24	0,00	92.159,24	0,00	92.159,24	184.241,50	0,00	184.241,50	0,00	184.241,50	92.082,26	0,00	184.241,50	92.082,26	0,00	0,00
		TOTALE CAT.XX																			
		TOTALE TITOLO III																			
		TITOLO IV = Partite di giro																			
		CAT. XXI= Spese aventi natura di partite di giro																			
4 .21 .01.0		Ritenute erariali	20.658,28	0,00	0,00	20.658,28	0,00	20.658,28	39.805,69	9.959,39	49.765,08	0,00	49.765,08	29.106,80	0,00	0,00	0,00	0,00	0,00	0,00	0,00
4 .21 .02.0		Ritenute previdenziali ed assistenziali	9.296,22	0,00	0,00	9.296,22	0,00	9.296,22	7.396,60	9.547,38	16.943,98	0,00	16.943,98	7.647,76	0,00	0,00	0,00	0,00	0,00	0,00	0,00
4 .21 .03.0		Ritenute diverse	0,00	0,00	0,00	0,00	0,00	0,00	0,00	0,00	0,00	0,00	0,00	0,00	0,00	0,00	0,00	0,00	0,00	0,00	0,00
4 .21 .04.0		Restituzione trattenute conto terzi	0,00	0,00	0,00	0,00	0,00	0,00	0,00	0,00	0,00	0,00	0,00	0,00	0,00	0,00	0,00	0,00	0,00	0,00	0,00
4 .21 .05.0		Restituzioni depositi cauzionali da terzi	0,00	0,00	0,00	0,00	0,00	0,00	0,00	0,00	0,00	0,00	0,00	0,00	0,00	0,00	0,00	0,00	0,00	0,00	0,00
4 .21 .06.0		Anticipazioni fondo economato	1.291,14	0,00	0,00	1.291,14	0,00	1.291,14	1.291,14	0,00	1.291,14	0,00	1.291,14	0,00	0,00	0,00	0,00	1.291,14	0,00	0,00	0,00
4 .21 .07.0		Anticipazioni Sezione Periferiche	2.582,28	0,00	0,00	2.582,28	0,00	2.582,28	2.582,28	0,00	2.582,28	0,00	2.582,28	0,00	0,00	0,00	0,00	2.582,28	0,00	0,00	0,00
4 .21 .08.0		Anticipazioni varie	0,00	0,00	0,00	0,00	0,00	0,00	0,00	0,00	0,00	0,00	0,00	0,00	0,00	0,00	0,00	0,00	0,00	0,00	0,00
4 .21 .09.0		Partite in conto sospese	0,00	0,00	0,00	0,00	0,00	0,00	0,00	0,00	0,00	0,00	0,00	0,00	0,00	0,00	0,00	0,00	0,00	0,00	0,00
		TOTALE CAT.XXI																			
		TOTALE TITOLO IV																			
		Riepilogo generale:																			
		TITOLO I	869.553,32	574.439,20	122.279,01	1.321.713,51	0,00	1.321.713,51	518.648,44	384.523,24	903.171,68	0,00	903.171,68	27.419,16	0,00	0,00	0,00	903.171,68	445.960,99	0,00	0,00
		TITOLO II	39.508,95	134.930,31	800,00	173.639,27	0,00	173.639,27	37.495,42	123.591,21	161.086,63	0,00	161.086,63	854,40	0,00	0,00	0,00	161.086,63	13.407,04	0,00	0,00
		TITOLO III	0,00	92.159,24	0,00	92.159,24	0,00	92.159,24	184.241,50	0,00	184.241,50	0,00	184.241,50	92.082,26	0,00	0,00	0,00	184.241,50	92.082,26	0,00	0,00
		TITOLO IV	33.827,93	801.528,76	123.079,00	1.621.339,95	0,00	1.621.339,95	791.481,07	527.621,22	1.319.082,29	0,00	1.319.082,29	157.110,38	0,00	0,00	0,00	1.319.082,29	459.360,04	0,00	0,00
		TOTALE GENERALE	942.890,20	801.528,76	123.079,00	1.621.339,95	0,00	1.621.339,95	791.481,07	527.621,22	1.319.082,29	0,00	1.319.082,29	157.110,38	0,00	0,00	0,00	1.319.082,29	459.360,04	0,00	0,00
		Quota TFR maturata al 31/12/98																			
		Quota T.F.R. anno 1999																			
		TOTALE A PAREGGIO CON ENTRATE																			
		960.126,71																			
		1.291,14																			
		5.947,37																			
		1.291,14																			
		1.628.578,46																			

XIV LEGISLATURA - DISEGNI DI LEGGE E RELAZIONI - DOCUMENTI

Conto Consuntivo 1999 ~~USCITE~~ IN EURO

Capitolo Categoria Titolo	G E S T I O N E				R E S I D U I			G E S T I O N E D I C A S S A				
	Residui	Pagati	Rimasti da pagare	totale residui	Variazioni in +	Variazioni in -	Stanziameti	Pagamenti	Differenza rispetto alle previsioni in aumento	Differenza rispetto alle previsioni in diminuzione	Residui al termine dell'esercizio	
TOT.CAT. XVIII	0,00	0,00	0,00	0,00	0,00	0,00	0,00	0,00	0,00	0,00	0,00	
3.19.01.0	0,00	0,00	0,00	0,00	0,00	0,00	0,00	0,00	0,00	0,00	0,00	
TOT.CAT. XIX	0,00	0,00	0,00	0,00	0,00	0,00	0,00	0,00	0,00	0,00	0,00	
3.20.01.0	0,00	0,00	0,00	0,00	0,00	0,00	92.159,24	184.241,50	92.082,26	0,00	0,00	
TOT.CAT. XX	0,00	0,00	0,00	0,00	0,00	0,00	92.159,24	184.241,50	92.082,26	0,00	0,00	
TOT.TIT. III	0,00	0,00	0,00	0,00	0,00	0,00	92.159,24	184.241,50	92.082,26	0,00	0,00	
4.21.01.0	7.375,47	7.375,47	0,00	7.375,47	0,00	0,00	28.033,74	47.181,15	19.147,41	0,00	9.959,39	
4.21.02.0	6.985,10	7.234,39	0,00	7.234,39	249,29	0,00	16.281,32	14.630,99	0,00	1.650,34	9.547,38	
4.21.03.0	0,00	0,00	0,00	0,00	0,00	0,00	0,00	0,00	0,00	0,00	0,00	
4.21.04.0	0,00	0,00	0,00	0,00	0,00	0,00	0,00	0,00	0,00	0,00	0,00	
4.21.05.0	0,00	0,00	0,00	0,00	0,00	0,00	0,00	0,00	0,00	0,00	0,00	
4.21.06.0	0,00	0,00	0,00	0,00	0,00	0,00	1.291,14	1.291,14	0,00	0,00	0,00	
4.21.07.0	0,00	0,00	0,00	0,00	0,00	0,00	2.582,28	2.582,28	0,00	0,00	0,00	
4.21.08.0	0,00	0,00	0,00	0,00	0,00	0,00	0,00	0,00	0,00	0,00	0,00	
4.21.09.0	0,00	0,00	0,00	0,00	0,00	0,00	0,00	0,00	0,00	0,00	0,00	
TOT.CAT. XXI	14.360,57	14.609,85	0,00	14.609,85	249,29	0,00	48.185,49	65.685,57	19.147,41	1.650,34	19.506,77	
TOT.TIT. IV	14.360,57	14.609,85	0,00	14.609,85	249,29	0,00	48.185,49	65.685,57	19.147,41	1.650,34	19.506,77	
TITOLO I	404.226,96	237.644,97	164.603,15	402.248,12	15.118,30	17.097,14	1.577.291,36	756.293,41	2.963,13	823.961,08	549.125,39	
TITOLO II	28.352,89	28.381,56	0,00	28.381,56	35,12	6,45	145.725,55	65.876,98	0,00	79.848,58	123.591,21	
TITOLO III	0,00	0,00	0,00	0,00	0,00	0,00	92.159,24	184.241,50	92.082,26	0,00	0,00	
TITOLO IV	14.360,57	14.609,85	0,00	14.609,85	249,29	0,00	48.185,49	65.685,57	19.147,41	1.650,34	19.506,77	
TOTALE GEN.	446.940,42	280.636,38	164.603,15	445.239,53	15.402,70	17.103,59	1.863.364,55	1.072.097,45	114.192,80	905.460,00	692.224,37	

EX ISTITUTI DI RICERCA AGRARIA

TABACCO

ESERCIZIO 2000

RELAZIONE DEL COMMISSARIO STRAORDINARIO

DELIBERA COMMISSARIALE N° 196 DEL 2001

IL COMMISSARIO STRAORDINARIO.

- VISTO il D.P.R. 23/11/97 n. 1318, la L.666/73 e il D.P.R. 696/79;
- VISTO il decreto del Ministero per le Politiche Agricole n. 678 del 22/2/01 di nomina del commissario straordinario;
- VISTO il Bilancio di Previsione 2000 e successive variazioni;
- VISTO il prospetto contabile del Conto Consuntivo 2000 completo della relazione amm.va e degli allegati di rito predisposto dall'ufficio amm.vo;
- VISTO il verbale n. 246 del 24/5/01 con il quale il Collegio dei Revisori dei conti esprime parere favorevole all'approvazione del conto consuntivo 2000;
- VISTA la delibera a sanatoria delle eccedenze verificatesi nel corso della gestione rispetto agli stanziamenti, sia come maggiori impegni che come maggiori pagamenti;
- RICONOSCIUTO che il ritardo con il quale viene presentato il consuntivo è attribuibile in parte alla descritta situazione di carenza degli addetti all'amministrazione;
- ATTESO che il completamento della ricognizione del materiale mobile resta legato al potenziamento dell'organico dell'amm.ne, sia presso la sede che presso le sezioni periferiche;
- VISTO che il totale complessivo dei residui attivi e passivi al 31/12/00 resta definitivamente accertato rispettivamente in £ 2.115.619.537 e £ 1.241.935.268;
- RISCONTRATO del pari l'ammontare della consistenza di cassa al 31/12/00 in 0 £ire dell'avanzo di amm-ne alla stessa data in £ 873.684.269, nonché del disavanzo economico di £ 977.891, concordanti con i valori del citato verbale dell'organo collegiale di controllo del 22/5/01;
- VISTA la relazione tecnica predisposta dal Direttore incaricato dell'IST sull'attività svolta nel corso del 2000;
- VISTA la relazione predisposta dal Commissario scrivente

DELIBERA

di approvare il conto consuntivo dell'esercizio finanziario 2000 con i seguenti risultati finanziari e patrimoniali:

PARTE FINANZIARIA

Entrate accertate

Avanzo di cassa al 1/1/00 £ 32.584.084

Tit.	I -	Entrate contributive	£	_____	
Tit.	II -	Entrate deriv. da trasf. correnti	£	2.130.549.595	
Tit.	III -	Altre entrate	£	270.179.498	
Tit.	IV -	Entrate per alien. patrim.	£	480.000	
Tit.	V -	Trasfer. in c/ capitale	£	_____	
Tit.	VI -	Accensione prestiti	£	963.305.656	
Tit.	VII -	Partite di giro	£	124.820.070	
		Totale entrate accertate	£		3.489.334.819

Uscite impegnate

Tit. I - Spese correnti	£	2.013.847.956	
Tit. II - Spese in c/ capitale	£	51.138.676	
Tit. III - Estinz. mutui ed anticipaz.	£	963.305.656	
Tit. IV - Partite di giro	£	124.932.139	
			£ 3.153.224.427
Residui passivi anni precedenti			£ 1.249.536.124

Avanzo di amm.ne £ 873.684.269

La gestione finanziaria 2000 ha consentito di realizzare un avanzo di amm.ne di £.873.684.269, così determinato:

Avanzo di cassa al 1/1/00		£	32.584.084
Riscossioni in conto residui	£	2.862.599.714	
Riscossioni in conto competenza	£	265.641.485	
			+ 3.128.241.199
Pagamenti in conto residui	£	2.403.673.691	
Pagamenti in conto competenza	£	757.151.592	
			- 3.160.825.283
Fondo di cassa al 31/12/01		£	0

Residui attivi rimasti da riscuotere:

Anni precedenti	£	1.488.884.432	
Anno 2000	£	626.735.105	+ £ 2.115.619.537

Residui passivi rimasti da pagare:

Anni precedenti	£	492.384.532	
Anno 2000	£	749.550.736	- £ 1.241.935.268

Avanzo di amm.ne al 31/12/00 £ 873.684.269

PARTE PATRIMONIALE


Il patrimonio dell'Istituto è costituito come appresso indicato:

ATTIVITA'		PASSIVITA'	
Disponibilità liquida	£	0	
Residui attivi	£	2.115.619.537	Residui passivi £ 1.167.818.520
Crediti bancari e finanziari	£	2.092.050	Dediti bancari e finanz. £ 74.116.748
Immobili	£	1.398.964.044	Fondi accant. vari £ 14.676.461
Immobiliizzazione tecniche	£	4.630.448.023	Poste rettif. passivo £ 4.212.169.395
Totale attività	£	8.147.123.654	Totale passività £ 5.468.781.124

Consistenza netta £ 2.678.342.530


LA PRESENTE DELIBERA IMMEDIATAMENTE ESECUTIVA SARA' INVIATA AI SENSI DELLA NORMATIVA VIGENTE ALLE COMPETENTI DIVISIONI DEL MIPAF, DEL TESORO E DELLA CORTE DEI CONTI.

VISTO, parere favorevole
IL DIRIGENTE AMM.VO inc.
(Dott. ssa A. CARUCCI)



VISTO, parere favorevole
IL DIRETTORE inc.
(Dott. Prof. R. CAROTENUTO)

IL COMMISSARIO STRAORDINARIO
(Prof. SICA Salvatore)



RELAZIONE

Il sottoscritto Prof. Avv. Salvatore Sica, Commissario Straordinario dell'Istituto Sperimentale per il Tabacco, nominato con D.MIPAF n.678 del 22.2.01, in relazione al conto consuntivo dell'esercizio finanziario 2000, visto il parere favorevole espresso dal Collegio dei Revisori in data 25.5.2001,


dichiara

di approvare, con separata delibera, di cui la presente forma parte integrante, il suddetto conto consuntivo, in ossequio al principio di continuità contabile;

formula ogni e più ampia riserva sulla situazione finanziaria dell'ente, siccome riscontrata all'atto del proprio insediamento;

in particolare, precisa che sin dal 1994 tale situazione risulta penalizzata dall'avvenuta conclusione di contratti di ricerca con la CEE (oggi UE), che prevedono l'obbligo di anticipazione a carico dell'Istituto ed il rimborso a rendicontazione, sicchè l'ente è costretto, in maniera significativa, a far ricorso all'anticipazione bancaria, seppur debitamente autorizzata dal MIPAF.

Fa presente, altresì, che detta situazione, più volte segnalata al Ministero vigilante, non è, tuttavia, risolvibile senza un intervento straordinario, atteso che non è possibile sottrarsi alle spese di esecuzione dei contratti




UE, pena il danno d'immagine e la responsabilità per inadempimento nei confronti del Committente.

Tra l'altro, alla chiusura "a pareggio" del consuntivo dettata dall'obbligo di rientro bancario al 31.12.00 è seguito - come ormai da alcune annualità - lo slittamento di impegni di spesa dell'anno precedente a quello in corso, che soltanto adesso, con l'ennesima anticipazione bancaria, si sta fronteggiando.

Tanto si rassegna, al fine di esonero da responsabilità per l'esercizio in corso.

In fede

Prof. Avv. Salvatore Sica



ISTITUTO SPERIMENTALE PER IL TABACCO RELAZIONE TECNICA 2000

Introduzione

Per la situazione della filiera del tabacco in Italia si è ricorsi agli studi di settore ed in particolare al rapporto "NOMISMA" del novembre 2000. L'applicazione della modulazione nei premi comunitari (Reg. 2848/98) a partire dal 1999, il recupero della domanda legale di tabacchi lavorati e l'avvio del processo di ristrutturazione dell'ETI rappresentano i temi più rilevanti e costituiscono, in prospettiva, il punto di partenza di un percorso di razionalizzazione che la filiera sarà chiamata ad intraprendere nei prossimi anni. Uno dei principali cambiamenti intervenuti nella filiera ha riguardato, come appena citato, la dimensione del mercato di consumo che, nel 1999, ha raggiunto i 97,3 milioni di chilogrammi (il 98,6% riguarda vendite di sigarette), per un valore di 22.921 miliardi di lire. L'incremento in volume, rispetto all'anno precedente, è stato del 5,4%, principalmente riconducibile all'attività anti-contrabbando esercitata dalla Guardia di Finanza che ha consolidato l'emersione di consumi illegali, iniziata con il blocco navale in Adriatico attuato in occasione dell'intervento NATO in Kosovo. Dal punto di vista occupazionale, la filiera ha confermato il suo importante ruolo di "bacino di manodopera", arrivando ad occupare, in termini di addetti direttamente "coinvolti", circa 289.000 unità. In termini di addetti "equivalenti", a livello dell'intera filiera, il numero può essere stimato in quasi 181.000 unità. Nel 1999, l'aggregato occupazionale ha manifestato dinamiche differenti in seno ai diversi stadi della filiera. La diminuzione negli addetti ha principalmente interessato la tabacchicoltura che, rispetto al 1998, ha evidenziato un calo di circa il 12 % per quanto riguarda gli occupati coinvolti e del 16 % in merito a quelli equivalenti. Tale calo è attribuibile principalmente alla rilevante variazione intervenuta negli areali di produzione (diminuiti di oltre il 14%) nonché alla progressiva meccanizzazione che sta interessando il ciclo di coltivazione del tabacco. Per quanto riguarda le singole fasi della filiera, il 1999 ha visto diminuire sensibilmente le superfici investite a tabacco di circa 14 punti percentuali, arrivando così a 40.200 ettari che hanno prodotto 130.800 tonnellate di tabacco greggio, in calo dell'8% rispetto all'anno precedente. Il valore di PLV complessivamente riconducibile a tale produzione (comprensiva degli aiuti comunitari) è stato pari a circa 750 miliardi di lire. Strettamente collegata alla fase agricola, la prima trasformazione non ha registrato particolari evoluzioni nel corso del 1999: dopo rilevanti fenomeni di concentrazione aziendale avvenuti negli ultimi venti anni, oggi il settore sembra essere approdato ad un

equilibrio strutturale basato sulla presenza nel territorio nazionale di 64 imprese trasformatrici di tabacco greggio, collocate in prossimità delle zone di produzione (Campania e Puglia). In leggero calo anche le vendite di tabacco sui mercati esteri: le esportazioni di tabacco greggio italiano sono ammontate a circa 93.900 tonnellate, registrando una diminuzione nei volumi del 2% rispetto all'anno precedente. Sebbene anche i volumi importati abbiano mostrato un'analoga dinamica, è dal lato del valore dei tabacchi importati che invece si sono registrati sensibili cambiamenti: + 4% rispetto al 1998, una variazione che rende sempre più ristretto l'avanzo della bilancia commerciale del tabacco greggio (pari, per il 1999, a 29 miliardi di lire contro gli 82 miliardi del 1995). A ciò si aggiunge il fatto che in caso di esito negativo nella verifica intermedia dell'OCM, prevista per il 2002 (e cioè in mancanza di un aumento dei prezzi pagati ai tabacchicoltori nel triennio 1999-2001, quale indice di incremento della qualità), si potrebbe verificare un taglio dei premi comunitari nell'ordine del 35-40%, con conseguenti cali nell'occupazione agricola per circa 40.000 unità coinvolte, (corrispondenti a quasi 8.000 addetti equivalenti). Oggi l'Italia, pur nell'ambito di un trend calante, rappresenta il primo produttore europeo di tabacco e l'ottavo a livello mondiale, con una produzione che, nel 1999, è stata di circa 130.800 tonnellate, in calo dell'8% circa rispetto al raccolto dell'anno precedente. Il calo registrato nella produzione è principalmente riconducibile alla messa a coltura di minori estensioni di superfici agricole: nel 1999, sono state infatti investite a tabacco poco più di 40.200 ettari, un valore che denota un calo del 14% rispetto all'anno precedente e che rappresenta la diminuzione più elevata registrata nel corso degli ultimi cinque anni. Tale variazione ha influito anche sulle varietà coltivate. Le principali differenze intervenute, in termini di produzione raccolta, riguardano il Bright (-3%) e il Kentucky (-1%), mentre occorre segnalare, di segno opposto, gli incrementi registrati dal Maryland (+8%). Complessivamente, nel panorama tabacchicolo nazionale prevalgono i tabacchi chiari, con in testa il Bright (36% del raccolto totale) e il Burley (34%), mentre i tabacchi scuri (Badischer, Havanna, Parguay) incidono ancora per circa il 14%. In termini strutturali, nel 1999, il numero dei produttori italiani di tabacco è ulteriormente calato, arrivando a poco più di 31.700 unità rispetto alle 33.700 dell'anno precedente. Rispetto a tre anni fa, quando tale compagine riguardava quasi 39.000 produttori, il calo è stato pari a circa il 19%. La classe di SAU con la frequenza maggiore di aziende è quella compresa tra i 2 e i 5 ettari, seguita da quella

immediatamente successiva (5 e 10 ettari). Pertanto quasi l'85% delle aziende tabacchicole italiane non supera i 10 ettari, a testimonianza di come la coltura del tabacco sia largamente praticata da imprese di modesta dimensione. E' comunque interessante notare come, nel corso di quattro anni (tra il 1993 e il 1997), le aziende più marginali (quelle con SAU a tabacco inferiore all'ettaro) siano diminuite del 25% dando vita a processi di aggregazione che hanno interessato le aziende delle classi intermedie: infatti i principali incrementi hanno riguardato le classi di 50-100 ettari (+27%), tra i 5 e 10 ettari (+11%) e quelle inferiore compresa tra 1 e 2 ettari (+14%). Complice di tale processo di razionalizzazione strutturale è certamente la "migrazione" che ha interessato la coltivazione del tabacco negli ultimi sei anni. Pur in un contesto di calo generalizzato, le superfici a tabacco sono principalmente diminuite nelle regioni meridionali del Paese: in Puglia, per il periodo di tempo considerato, il calo è stato di quasi il 40%. Da tale quadro evolutivo emerge un sistema tabacchicolo che orienta le proprie produzioni sulla convenienza economica, cercando un recupero di competitività attraverso la riduzione dei costi di produzione, in particolare attraverso la sostituzione della manodopera con la meccanizzazione. Ciò è dimostrato anche dal calo delle aziende tabacchicole intervenuto tra il 1993 e il 1997 che ha portato, soprattutto nelle regioni del Centro-Nord, ad un aumento delle superfici medie per azienda, requisito indispensabile per l'ottenimento di economie di scala legate anche a processi di coltivazione meccanica. Non va inoltre dimenticato come, dal punto di vista reddituale, l'attività tabacchicola dipende quasi internamente dal sostegno comunitario che contribuisce per oltre l'80% del reddito che l'agricoltore trae dalla coltivazione del tabacco e che, in Italia, circa l'80-85% delle aziende tabacchicole sono specializzate in tale coltura traendo da essa la quota prevalente di reddito. Anche dal punto di vista degli addetti, il tabacco in questi contesti rappresenta un bacino occupazionale di significative dimensioni. A livello nazionale, è possibile stimare come gli addetti equivalenti occupati nella tabacchicoltura siano quasi 18.300. Rispetto al 1998, tale valore denota un calo significativo del 16% circa: tale diminuzione è principalmente imputabile al rilevante calo delle superfici investite. In termini di ripartizione regionale e in considerazione delle diverse varietà coltivate (che richiedono quantitativi di manodopera differenti), circa il 52% di tale aggregato occupazionale è riferibile alla Campania; seguono, in termini di importanza, l'Umbria (15%), il Veneto (10%) e la

Puglia (9%). Complessivamente, queste quattro regioni riuniscono l' 86% degli addetti equivalenti impiegati nella tabacchicoltura italiana.

A livello mondiale il primo produttore di tabacco è la Cina, con oltre 2,6 milioni di tonnellate. Seguono a distanza l'India (702.000 tonnellate), il Brasile (626.000) e gli Stati Uniti (576 tonnellate). L'Italia rappresenta invece l'ottavo produttore, con oltre 132.000 tonnellate di tabacco. Nell'ultimo decennio la produzione ha subito uno "spostamento" dai Paesi industrializzati a quelli in Via di Sviluppo: mentre a livello complessivo la produzione si è mantenuta costante, da un lato Italia e USA hanno diminuito la propria quota produttiva, rispettivamente, del 39% e del 22%, dall'altro Paesi quali Zimbabwe, Brasile ed India hanno invece incrementato i propri raccolti nell'ordine del 48%, 41% e 27%. Al fine di comprendere il ruolo effettivo dei singoli produttori nel mercato internazionale, è opportuno considerare le quantità esportate dai principali Paesi considerati in precedenza. In questo caso, la classifica si modifica così: il maggior esportatore è il Brasile, con oltre 300.000 tonnellate di tabacco greggio commercializzato, una quantità pari al 48,5% della produzione interna. Seguono, per importanza in termini assoluti, gli Stati Uniti, lo Zimbabwe e la Turchia. L'Italia detiene invece la settima posizione, con oltre 93.000 tonnellate di prodotto esportato. I principali cambiamenti intervenuti negli scambi internazionali di tabacco greggio riguardano la Cina e l'Indonesia che, nel giro di poco meno di 10 anni, hanno incrementato le esportazioni rispettivamente del 205% e 170%. Sul fronte opposto, sono invece diminuite le quantità commercializzate di Italia, Grecia, e Stati Uniti, anche in considerazione del calo intervenuto nelle quantità prodotte. I principali produttori di tabacco a livello mondiale non sempre rappresentano anche i maggiori esportatori. A riprova di questo, la Cina, maggior produttore mondiale, esporta mediamente qualcosa come il 2,5% del raccolto interno, mentre lo Zimbabwe oltre il 90% della produzione nazionale. Tali differenze sono infatti dovute ai differenti consumi di prodotti da fumo nelle varie aree del mondo. Analizzando nel dettaglio le varietà di tabacco emerge come i tabacchi chiari rappresentino le principali voci di scambio, sia in entrata che in uscita. Complessivamente, l'export a volume dei gruppi Flue-Cured e Light Air-Cured riguarda il 74% dal lato delle importazioni. Occorre rilevare come le esportazioni di tabacchi scuri Dark Air-Cured rappresentino ancora il 10% del volume totale in uscita, nonché come esista un forte squilibrio nella bilancia commerciale di alcune varietà, in particolare Fire-Cured e Sun-Cured, per i quali il prezzo medio pagato per le quantità

acquistate risulta superiore, rispettivamente, a oltre 4 e 3 volte quello della vendita. I principali mercati di sbocco delle produzioni italiane riguardano, in valore, i Paesi dell'Unione Europea come Germania, Regno Unito e Paesi Bassi in testa. Tra i mercati extra-UE vanno invece citati quello russo (8,5% del volume esportato, ma poco meno del 4% in valore), egiziano, statunitense e polacco. Quello statunitense rappresenta invece il primo mercato di approvvigionamento con una quota che rappresenta quasi il 31% del valore complessivo del tabacco importato. In questo caso, il ruolo dell'Unione Europea nella fornitura all'Italia di tabacco greggio risulta minoritario (25%) rispetto a quello dei Paesi Extracomunitari (75%): tra questi ultimi, i principali fornitori sono oltre agli Stati Uniti, il Brasile, lo Zimbabwe, la Turchia e il Malawi. La lettura del quadro internazionale sulle produzioni e sugli scambi di tabacco greggio offre spunti interessanti, soprattutto alla luce dell'evoluzione del contesto normativo comunitario e della liberalizzazione dei mercati in atto a livello mondiale. Dall'analisi delle produzioni è infatti emerso come la coltivazione del tabacco, nel corso dell'ultimo decennio, sia "migrata" dai paesi industrializzati verso quelli in "via di sviluppo", evidenziando in questo modo come un fattore determinante la competitività di tale coltura sia rappresentato dal costo del lavoro. In questa prospettiva, risulta evidente la pressione competitiva che potrà verificarsi sul mercato interno nel corso dei prossimi anni, quando il processo di apertura dei mercati si amplierà ulteriormente (tenendo presente gli accordi WTO). E' proprio per tale motivo ed anche in considerazione della prossima verifica dell'OCM Tabacco, che diviene prioritario fondare la competitività del tabacco italiano sulla qualità, nella consapevolezza che un recupero di competitività attraverso pressioni sui costi di produzione non sia più possibile.

Attività svolta

L'attività dell'Istituto, per il 2000, è stata orientata verso i seguenti obiettivi:

- 1 - Riduzione del contenuto in sostanze nocive: Nornicotina, nitrati, residui di fitofarmaci, metalli pesanti in dipendenza del tipo di tabacco e delle tecniche agronomiche e di trasformazione adottate.
- 2 - Analisi della qualità commerciale e criteri di valutazione: l'obiettivo è l'acquisizione di informazioni indispensabili per iniziare l'applicazione di un sistema di qualità nelle fasi di produzione e prima trasformazione.
- 3 - Aumento dell'efficienza produttiva: Comprende aspetti più specifici che riguardano la profilassi sanitaria per malattie e avversità, lo sviluppo della pianta e l'organizzazione della produzione.

Tenuto conto dell'orizzonte limitato imposto dall'esigenza dell'attuale ristrutturazione degli Istituti di Ricerca facenti capo al MIPAF e delle previste assegnazioni di fondi, si è limitato lo studio delle tematiche sopra elencate, portando la parte più impegnativa nei programmi straordinari.

ATTIVITA' ORDINARIA

L'attività ordinaria prevedeva le seguenti schede di ricerca:

- 5/95 Ordinamenti colturali per gli ambienti meridionali coinvolgenti tabacco e colture orticole;
- 6/95 Valutazione di linee di tabacco orientale di nuova costituzione;
- 5/96 Individuazione di marcatori molecolari (RAPD MARKERS) associati alla resistenza a TMV in tabacco.
- 6/96 Classificazione merceologica del Burley campano.
- 3/99 Analisi della variabilità genetica mediante marcatori molecolari.
- 1/00 Riduzione della dose di antigermoglianti
- 3/00 Diffusione ed incidenza economica di *Phytophthora nicotiniana* su tabacco in Italia.

Tutta l'attività ordinaria del programma 2000, ha avuto un forte ridimensionamento per la mancanza di adeguati finanziamenti da parte del MIPAF.

ATTIVITA' STRAORDINARIA

L'attività straordinaria ha provveduto ad attuare convenzioni con CNR, Enti, Regioni, Mi.P.A. e Unione Europea.

Programmi in atto

1)- Programmi in convenzione con il CNR di Bari

Titolo delle ricerche:

Prove di lotta contro i nematodi parassiti del tabacco. (Sezione di Lecce).

2)- Programmi in Convenzione Regione Puglia-UE:

Titolo delle ricerche:

a) Sistemi colturali innovativi coinvolgenti il tabacco e le colture orticole (Sezione di Lecce)

3)- Programmi in convenzione con la Regione Puglia.

a) Valutazione di nuove linee di asparago nel meridione (Sezione di Lecce)

4)- Programmi del Fondo per la ricerca ed informazione nel settore tabacco (Reg. CEE n. 2427/93 TAB-RES-INFO).

Titolo delle ricerche:

a) Produzione di tabacchi Burley a ridotto tenore in azoto, nitrati e nicotina e basso potenziale di catrame (1996-2000) (Sezioni: Tecniche Colturali, Cura e Fermentazioni, Lavorazione e Trasformazione e Bovolone) P 19-24.

b) Riduzione dell'impiego di prodotti fitosanitari e loro residui nel tabacco (1996-2000) (Sezioni: Biologia e Difesa, Tecniche Colturali, Biochimica, Lavorazione e Trasformazione, Bovolone, Lecce e Roma) P 22.

c) Monitoring and Minimizing Heavy Metal Contents in Tobacco (1998-2001) (Sezioni: Genetica e Biochimica) T 35.

d) Gestione di insetti nocivi e virus del tabacco con l'uso di tecnologie ecologicamente compatibili (1998-2001) (Sezioni: Biologia e Difesa, Tecniche di Colturali e Bovolone) T 18.

e) Modellazione della dinamica dell'azoto nel tabacco di tipo flue-cured (1997-2001) (Sezioni: Bovolone e di Tecniche Colturali) T67.

f) Effetto della salinità sulla crescita fisiologica e qualità del tabacco (1998-2002) (Sezione di Lecce) T55.

5)- Programma in Convenzione con la Regione Abruzzo

Titolo della ricerca:

a) Progetto Afidi (Sezione di Biologia e Difesa).

6) - Programma in convenzione con la Bayer:

Titolo della ricerca:

a) Valutazione efficacia nuove formulazioni di Fenamiphos contro i nematodi del tabacco e valutazione nuovi principi attivi (Sezione di Lecce).

b) Impiego di una miscela commerciale di Fenamifos e Imidacloprid contro i parassiti del tabacco (Sezione di Biologia e Difesa).

7)- Programmi in Convenzione con la RHONE-POULENC

Titolo della ricerca:

- a) Valutazione dell'efficacia di nuovi prodotti antiperonosporici. (Sezione di Biologia e Difesa).

ATTIVITA' COLLATERALI

- Edizione e pubblicazione della rivista "Il Tabacco."
- Pubblicazione di relazione e note scientifiche su riviste italiane ed estere.
- Diffusione dei risultati delle ricerche mediante pubblicazioni e comunicazioni a convegni.
- Partecipazione a gruppi di lavoro del Mi.P.A.
- Partecipazione alle attività del Centro di Cooperazione per la Ricerca Scientifica sul Tabacco (CORESTA). In tale contesto è stata attivata la partecipazione di ricercatori dell'Istituto ai vari sottogruppi di studio del CORESTA, come di seguito: Harvesting and Curing of Tobacco (Sezione di Lavorazione e Trasformazione, Sezione di Cure e Fermentazione, Sezione Di Bovolone e Sezione di Lecce); Alternative Transplant Production Technologies Sezione di Tecniche Colturali e Sezione di Bovolone; Good Agricultural Practice Sezione di Tecniche Colturali, Sezione di Bovolone, Sezione di Lecce; Pest and Sanitation Management in Stored Tobacco (Sezione di Biologia e Difesa); Blue Mold Warning Service (Sezione di Biologia e Difesa); Collaborative Study of Blue Mold Pathogenecity (Sezione di Biologia e Difesa); Black Shank Collaborative Study (Sezione di Biologia e Difesa); Collaborative Study on Potato Virus Y (Sezione di Biologia e Difesa, Sezione di Bovolone); Collaborative Study on Nematodes (Sezione di Biologia e Difesa, Sezione di Lecce); Collaborative Study on Broomrape (Sezione di Biologia e Difesa); Study on Host Plant Resistance to Insects (Sezione di Biologia e Difesa); Uptodate of the Nicotiana Catalogue (Sezione di Genetica, Sezione di Lecce); Methodology for Detection of G.M.O. in Tobacco (Sezione di Bovolone); Pesticides and Residues on Tobacco (Sezione di Biologia e Difesa, Sezione di Bovolone); Chemistry (Sezione di Biochimica, Sezione di Tecniche Colturali); Environmental Tobacco Smoke (Sezione di Biochimica); Metals in Tobacco Smoke (Sezioni di Bovolone).

- Mantenimento ed arricchimento del germoplasma della Nicotiana tabacum e Nicotiana spp.(Sezione Genetica e S.O.P. Lecce).

- Collezioni micologiche (Sezione Biologia e Difesa).

- Mantenimento di virus (Sezione Biologia e Difesa).

- Mantenimento ed arricchimento di linee cellulari (Sezione Genetica).

- Rilevamento dei dati meteorologici (Sezione Tecniche Colturali di Scafati, Sezione di Bovolone, Sezione di Lecce).

- Attività di formazione tecnica e scientifiche.
- Partecipazione a convegni e riunioni in Italia ed all'estero con presentazione di relazioni; stages all'estero; visite a istituti e a coltivazioni di tabacco esteri.
- Attività integrativa su superfici aziendali non impegnate in prove sperimentali (aziende agricole Scafati, Lecce e Bovolone).
- Arricchimento e cura della Biblioteca della Sede di Scafati e delle sezioni operative periferiche di Lecce, Roma e Bovolone.
- Interventi strutturali ed acquisto di materiale vario per la sicurezza individuale per il personale dell'IST a norma della L. 626/92.
- Manutenzione apparecchiature laboratori ed uffici con rinnovo parziale di mobili biblioteca ed uffici.

RELAZIONE DEL COLLEGIO DEI REVISORI

VERBALE N° 246

Il giorno 24 maggio 2001 si è riunito, presso la sede di Scafati (SA), il Collegio dei Revisori dei Conti dell'Istituto Sperimentale per il Tabacco (I.S.T.).

Sono presenti i Sigg. :

- Dr. Guido FEDELE - Presidente, in rappresentanza del Ministero del Tesoro ;
- Dr. Gregorio NUCCIO - Componente, in rappresentanza del MIPAF ;

E' assente giustificato il Dr. Egidio Sardo.

Il Collegio procede all'esame del conto consuntivo 2000, composto dal rendiconto finanziario, dalla situazione patrimoniale e dal conto economico, corredato dalla relazione amministrativa.

Il rendiconto finanziario presenta, in sintesi, le seguenti risultanze per quanto attiene gli accertamenti e gli impegni:

ENTRATE

↓ Titolo I	Lit.	=====		
↓ Titolo II	Lit.	2.130.549.595		
↓ Titolo III	Lit.	270.179.498		
↓ Titolo IV	Lit.	480.000		
↓ Titolo V	Lit.	=====		
↓ Titolo VI	Lit.	963.305.656		
↓ Titolo VII	Lit.	124.820.070	Lit.	3.489.334.819

SPESE

↓ Titolo I	Lit.	2.013.847.956		
↓ Titolo II	Lit.	51.138.676		
↓ Titolo III	Lit.	963.305.656		
↓ Titolo IV	Lit.	124.932.139	Lit.	<u>3.153.224.427</u>

Avanzo di competenza Lit. 336.110.392

Situazione di cassa

Avanzo di cassa all'1/1/00			Lit.	32.584.084
Riscossioni c/competenza	Lit.	2.862.599.714		
c/residui	Lit.	265.641.485	Lit.	3.128.241.199
Pagamenti c/competenza	Lit.	2.403.673.691	Lit.	
c/residui	Lit.	757.151.592	Lit.	3.160.825.283
Fondo di cassa al 31/12/00			Lit.	0

Il dato surrichiamato, risultante dalle scritture contabili tenute dall'Istituto, corrisponde al dato riassuntivo evidenziato nell'estratto conto predisposto dalla Banca Monte dei Paschi di Siena di Scafati al 31.12.2000.

Avanzo di amministrazione

Alla chiusura dell'esercizio l'avanzo di amministrazione ammontante a L. 873.684.269 così determinato:

Avanzo di cassa al 31.12.2000	L.	32.584.084
+ residui attivi	L.	2.115.619.537
- residui passivi	L.	<u>1.241.935.269</u>
Avanzo di amministrazione al 31.12.2000	L.	873.684.269

Il precitato importo si riduce ad effettive L. 300.289.806 (di cui L. 14.676.461 relative al T.F.R.) in quanto, in relazione alle disposizioni impartite dal MIPA con circolare n. 60 del 13.10.1990, l'Istituto ha provveduto a far confluire nell'avanzo di amministrazione tutte le somme non formalmente impegnate nel corso dell'anno 2000 ammontanti a complessive L. 573.394.463 relative ai contributi concessi per l'espletamento di progetti o programmi finalizzati a carattere pluriennale.

La situazione patrimoniale viene presentata con le seguenti risultanze:

	Al 1/1/00	Al 31/12/00	Differenza
Attività	Lit. 8.054.406.784	Lit. 8.147.123.654	+Lit. 92.716.870
Passività	Lit. <u>5.370.086.363</u>	Lit. <u>5.468.781.124</u>	+Lit. <u>98.694.761</u>
Patrimonio netto	Lit. <u>2.684.320.421</u>	Lit. <u>2.678.342.530</u>	Lit. <u>5.977.891</u>

Il conto economico evidenzia un disavanzo di Lit. 5.977.891 che concorda con la variazione del netto patrimoniale.

Dall'esame del conto consuntivo 2000 il Collegio formula le seguenti osservazioni:

- La situazione patrimoniale appare scarsamente attendibile in quanto non vengono aggiornati gli inventari dei beni mobili e immobili.
- Gli sfondamenti di competenza e di cassa, verificatisi in numerosi capitoli delle spese, sono giustificati dall'Ente con l'impossibilità di provvedere ad apposite variazioni di bilancio nei termini normativi. Ciò nonostante il Collegio deve, invitare l'Istituto ad adottare una delibera di sanatoria, adeguatamente motivata, da sottoporre all'approvazione del Ministero vigilante.

- Le entrate sono rappresentate quasi esclusivamente dalle sovvenzioni ministeriali (contributi Mi.P.A. per il funzionamento, per il progetto Katerini, per il progetto "Resistenza ai virus" e per il progetto "Collezioni Microrganismi"), di Lit. 1223.299.210, da trasferimenti da parte delle Regioni di Lit. 39.800.000 e da trasferimenti da parte di altri Enti del settore pubblico e privato di Lit. 867.450.385, per un importo complessivo di Lit. 2.130.549.595 .
- Le spese riguardano ancora gli oneri per il personale in servizio, di Lit 654.310.278 e quelle per acqua, beni di consumo e servizi, di Lit 893.201.703, per un totale di Lit. 1.547.511.981..
- La relazione amministrativa evidenzia le carenze di personale, ponendo a raffronto il personale in servizio con quello previsto dal D.P.C.M. del 16/7/98.
- Il consuntivo è deliberato nuovamente oltre il termine di cui all'art. 65 del D.P.R. 1038/75.

Con le sopra esposte considerazioni il Collegio, nell'esprimere parere favorevole in ordine al consuntivo in esame, invita il Commissario Straordinario a tenere nel debito conto le osservazioni formulate nel presente verbale.


La relazione del Collegio al consuntivo di che trattasi viene trasmessa al Commissario Straordinario ed al Funzionario amministrativo, affinché quest'ultimo provveda ad inoltrarlo ai Ministeri delle Politiche Agricole e forestali (D.G. AA.GG. e del Personale) e del Tesoro (Ragioneria Generale dello Stato I.G.F.) nonché alla Corte dei Conti, dandone cortese cenno di assicurazione ai singoli componenti del Collegio dei revisori.

Letto, confermato e sottoscritto

Il Collegio dei revisori


Dr. Guido FEDELE

Presidente



Dr. Gregorio NUCCIO

Componente



Dr. Egidio SARDO

Componente

ASSENTE

BILANCIO CONSUNTIVO

XIV LEGISLATURA - DISEGNI DI LEGGE E RELAZIONI - DOCUMENTI

		G E S T I O N E						C O M P E T E N Z A			
Capitolo	DENOMINAZIONE	Previsioni iniziali	Variazioni in aumento	Variazioni in diminuzione	Previsioni definitive	Somme riscosse	Somme rimaste da riscuotere	Totale accertamenti	Differenza in aumento rispetto alle previsioni	Differenza in diminuzione rispetto alle previsioni	
1	2	3	4	5	6	7	8	9	10	11	
1.01	TITOLO I = ENTRATE CONTRIBUTIVE										
1.01	CAT. I = Aliquote contributive a carico dei datori di lavoro	0	0	0	0	0	0	0	0	0	
	TOTALE CAT. I	0	0	0	0	0	0	0	0	0	
1.02	CAT. II = Quota di partecipazione degli iscritti	0	0	0	0	0	0	0	0	0	
	Quota di part.ne degli iscritti all'onere di specifiche	0	0	0	0	0	0	0	0	0	
	TOTALE CAT. II	0	0	0	0	0	0	0	0	0	
	TOTALE TITOLO I	0	0	0	0	0	0	0	0	0	
2.03	TITOLO II = ENTRATE DERIVANTI DA TRASFERIMENTI CORRENTI										
2.03	CAT. III = Trasferimenti da parte dello Stato	750.000.000	325.700.000	200.000.000	875.700.000	975.700.000	14.541.430	890.241.430	14.541.430	0	
2.03	Contributo Mi.P.A.F. per il funzionamento	0	0	0	0	0	0	0	0	0	
2.03	Contributo Mi.P.A.F. per il progetto "Katerini"	0	237.835.613	0	237.835.613	187.806.723	50.028.890	237.835.613	0	0	
2.03	Contributo Mi.P.A.F. prog. comunitari U.E.	0	15.000.000	0	15.000.000	0	15.000.000	15.000.000	0	0	
2.03	Contributo Mi.P.A.F. prog. "Risorse genetiche"	0	62.222.167	0	62.222.167	62.222.167	0	62.222.167	0	0	
2.03	Contributo Mi.P.A.F. prog. "Resistenza ai virus..."	0	0	0	0	0	0	0	0	0	
2.03	Contributo Mi.P.A.F. prog. "Collezioni di microrg. ..."	0	0	0	0	0	0	0	0	0	
2.03	Altri Contributi Mi.P.A.F. prog. "Produzione tabacco Burley"	0	0	0	0	9.000.000	9.000.000	18.000.000	18.000.000	0	
2.03	Altri contributi prog. "Produzione tabacco Burley"	0	0	0	0	0	0	0	0	0	
	TOTALE CAT. III	750.000.000	640.757.780	200.000.000	1.190.757.780	1.134.728.890	88.570.320	1.223.299.210	32.541.430	0	
2.04	CAT. IV = Trasferimenti da parte delle Regioni	0	23.000.000	0	23.000.000	23.000.000	0	23.000.000	0	0	
2.04	Contributo Regione Abruzzo	0	0	0	0	0	0	0	0	0	
2.04	Contributo Regione Campania	0	16.800.000	0	16.800.000	16.800.000	16.800.000	16.800.000	0	0	
2.04	Contributo Regione Puglia	0	39.800.000	0	39.800.000	23.000.000	16.800.000	39.800.000	0	0	
	TOTALE CAT. IV	0	59.600.000	0	59.600.000	49.800.000	33.600.000	59.600.000	0	0	
2.05	CAT. V = Trasferimenti da parte di Comuni e Province	0	0	0	0	0	0	0	0	0	
2.05	Trasferimenti da parte di Comuni e Province	0	0	0	0	0	0	0	0	0	
	TOTALE CAT. V	0	0	0	0	0	0	0	0	0	
2.06	CAT. VI = Trasferimenti da parte di altri Enti del settore pubblico e privato	0	0	0	0	0	0	0	0	0	
2.06	Contributo da parte di Enti nel settore pubblico e privato	0	0	0	0	0	0	0	0	0	
2.06	Contributo U.E. per programma n. 19/24/22- 96/7/67- 96/7/18 - 96/7/35 e 96/7/55	0	625.380.532	0	625.380.532	220.226.323	405.154.209	625.380.532	0	0	
2.06	Contributi dalla BAYER	0	14.160.000	0	14.160.000	0	14.160.000	14.160.000	0	0	
2.06	Contributi dalla CYNAMID	0	4.800.000	0	4.800.000	0	4.800.000	4.800.000	0	0	
2.06	Contributi dalla Camera di Commercio di Lecce	0	0	0	0	0	0	0	0	0	
2.06	Contributi dalla Rhone Poulenc	0	0	0	0	0	0	0	0	0	
2.06	Contributi dalla Dow Agrosciences	0	10.800.000	0	10.800.000	10.800.000	10.800.000	10.800.000	0	0	
2.06	Contributi dalla Novartis	0	14.400.000	0	14.400.000	9.600.000	4.800.000	14.400.000	0	0	

XIV LEGISLATURA - DISEGNI DI LEGGE E RELAZIONI - DOCUMENTI

ENTRATE		G E S T I O N E											C O M P E T E N Z A		
		Capitolo	Previsioni iniziali	Variazioni in aumento	Variazioni in diminuzione	Previsioni definitive	Somme riscosse	Somme rimaste da riscuotere	Totale accertamenti	Differenza in aumento rispetto alle previsioni	Differenza in diminuzione rispetto alle previsioni	TITOLO III = ALTRE ENTRATE	TITOLO IV = ENTRATE PER ALIENAZIONE DI BENI PATRIMONIALI E RISCOSSIONI CREDITI	TITOLO V = ALTRE ENTRATE	
Titolo	DENOMINAZIONE	3	4	5	6	7	8	9	10	11					
2	Contributi dalla Camera Commercio conv. 2000	0	35.400.000	0	35.400.000	17.000.000	18.400.000	35.400.000	0	0					
2.06.01.X	Contributi dall'Aptave	0	158.284.673	0	158.284.673	157.709.853	0	157.709.853	0	574.820					
2.06.01.Y	Contributi dalla Agrisense	0	4.800.000	0	4.800.000	0	4.800.000	4.800.000	0	0					
	TOTALE CAT.VI	0	868.025.205	0	868.025.205	415.336.176	452.114.209	867.450.385	0	574.820					
	TOTALE TITOLO II	750.000.000	1.543.582.985	200.000.000	2.098.587.985	1.573.085.066	557.484.529	2.130.549.595	32.541.430	574.820					
	TITOLO III = ALTRE ENTRATE														
	CAT.VII = Entrate derivanti dalla vendita e dalle prestazioni di servizio														
3.07.01.0	Ricavi dalla vendita di prodotti	27.000.000	0	0	27.000.000	72.862.677	47.958.556	120.821.233	93.821.233	0					
3.07.02.0	Ricavi dalla vendita di pubbl. edite dall'Ente	1.500.000	0	0	1.500.000	1.330.000	0	1.330.000	0	170.000					
3.07.03.0	Proventi derivanti dalle prestazioni di servizi	0	0	0	0	0	0	0	0	0					
3.07.04.0	Realizzi per cessazione di materiale fuori uso	0	0	0	0	0	0	0	0	0					
3.07.05.0	Altri proventi	0	7.000.000	0	7.000.000	7.574.820	0	7.574.820	574.820	0					
	TOTALE CAT.VII	28.500.000	7.000.000	0	35.500.000	81.767.497	47.958.556	129.726.053	94.396.053	170.000					
	CAT.VIII = Redditi e proventi patrimoniali														
3.08.01.0	Affitto immobili	138.000.000	0	0	138.000.000	135.779.585	517.100	136.296.685	0	1.703.315					
3.08.02.0	Interessi e premi su titoli a reddito fisso	0	0	0	0	0	0	0	0	0					
3.08.03.0	Interessi attivi su mutui, depositi e conti correnti	0	0	0	0	0	0	0	0	0					
	TOTALE CAT.VIII	138.000.000	0	0	138.000.000	135.779.585	517.100	136.296.685	0	1.703.315					
	CAT.IX = Poste corret. compens.ve di spese														
3.09.01.0	Recuperi e rimborsi vari	2.000.000	0	0	2.000.000	3.937.760	219.000	4.156.760	2.156.760	0					
3.09.02.0	Indennizzi di assicurazione	0	0	0	0	0	0	0	0	0					
3.09.03.0	Concorsi nelle spese	0	0	0	0	0	0	0	0	0					
	TOTALE CAT.IX	2.000.000	0	0	2.000.000	3.937.760	219.000	4.156.760	2.156.760	0					
	CAT.X = Entrate non classificabili in altre voci														
3.10.01.0	Entrate non classificabili	0	0	0	0	0	0	0	0	0					
	TOTALE CAT.X	0	0	0	0	0	0	0	0	0					
	TOTALE TITOLO III	168.500.000	7.000.000	0	175.500.000	221.484.842	48.694.656	270.179.498	96.552.813	1.873.315					
	TITOLO IV = ENTRATE PER ALIENAZIONE DI BENI PATRIMONIALI E RISCOSSIONI CREDITI														
	CAT.XI Alienazione di immobili e diritti reali														
4.11.01.0	Alienazione terreni	0	0	0	0	0	0	0	0	0					
4.11.02.0	Alienazione edifici	0	0	0	0	0	0	0	0	0					
4.11.03.0	Cessioni di diritti reali	0	0	0	0	0	0	0	0	0					
4.11.04.0	Realizzi diversi	0	0	0	0	0	0	0	0	0					
	TOTALE CAT.XI	0	0	0	0	0	0	0	0	0					
	CAT.XII Alienazione di immobilizzazioni tecniche														
4.12.01.0	Alienazione beni mobili, arredi e macchine d'ufficio	0	0	0	0	0	0	0	0	0					

Conto Consuntivo 2000

Parte I

XIV LEGISLATURA - DISEGNI DI LEGGE E RELAZIONI - DOCUMENTI

		G E S T I O N E					R E S I D U I			G E S T I O N E					C A S S A		
Capitolo	Titolo	Residui	Riscossi	Rimasti da riscuotere	Totali	Variazioni in aumento	Variazioni in diminuzione	Previsioni	Riscossioni	Differenza in aumento rispetto alle previsioni	Differenza in diminuzione rispetto alle previsioni	Residui al termine dell'esercizio					
		14	15	16	17	18	19	20	21	22	23						
2.06 .01.X		0	0	0	0	0	0	17.000.000	17.000.000	0	0	18.400.000					
2.06 .01.J		0	0	0	0	0	0	158.284.673	157.709.853	0	574.820	0					
2.06 .01.Y		0	0	0	0	0	0	4.800.000	0	0	4.800.000	4.800.000					
CAT.VI		1.321.340.051	46.467.220	1.034.990.056	1.081.457.276	0	239.882.775	1.727.507.959	461.803.396	0	1.265.704.563	1.487.104.265					
TITOLIJIALE		1.868.449.731	188.504.743	1.394.749.102	1.583.253.845	0	285.195.886	3.455.146.529	1.761.569.809	0	1.693.576.720	1.952.233.631					
TITOLO III = ALTRE ENTRATE																	
3.07 .01.0		37.705.278	37.705.278	0	37.705.278	0	0	64.705.278	110.567.955	45.862.677	0	47.958.556					
3.07 .02.0		0	0	0	0	0	0	1.500.000	1.330.000	0	170.000	0					
3.07 .03.0		0	0	0	0	0	0	0	0	0	0	0					
3.07 .04.0		0	0	0	0	0	0	0	0	0	0	0					
3.07 .05.0		0	0	0	0	0	0	7.000.000	7.574.820	574.820	0	0					
CAT.VIITOTALE		37.705.278	37.705.278	0	37.705.278	0	0	73.205.278	119.472.775	46.437.497	170.000	47.958.556					
CAT.VIII = Redditi e proventi patrimoniali																	
3.08 .01.0		21.517.100	517.100	0	517.100	0	21.000.000	159.517.100	136.296.685	0	23.220.415	517.100					
3.08 .02.0		0	0	0	0	0	0	0	0	0	0	0					
3.08 .03.0		0	0	0	0	0	0	0	0	0	0	0					
CAT.VIIITOTALE		21.517.100	517.100	0	517.100	0	21.000.000	159.517.100	136.296.685	0	23.220.415	517.100					
3.09 .01.0		13.821.334	1.331.834	0	1.331.834	0	12.489.500	15.821.334	5.269.594	0	10.551.740	219.000					
3.09 .02.0		0	0	0	0	0	0	0	0	0	0	0					
3.09 .03.0		0	0	0	0	0	0	0	0	0	0	0					
CAT.IX TOTALE		13.821.334	1.331.834	0	1.331.834	0	12.489.500	15.821.334	5.269.594	0	10.551.740	219.000					
3.10 .01.0		0	0	0	0	0	0	0	0	0	0	0					
CAT.X TOTALE		0	0	0	0	0	0	0	0	0	0	0					
TITOLIXIALE		73.043.712	39.554.212	0	39.554.212	0	33.489.500	248.543.712	261.039.054	46.437.497	33.942.155	48.694.656					
TITOLO IV = ENTRATE PER ALIENAZIONE DI BENI PATRIMONIALI E RISCOSSIONI CREDITI																	
CAT.XI Alienazione di immobili e diritti reali																	
4.11 .01.0		0	0	0	0	0	0	0	0	0	0	0					
4.11 .02.0		0	0	0	0	0	0	0	0	0	0	0					
4.11 .03.0		0	0	0	0	0	0	0	0	0	0	0					
4.11 .04.0		0	0	0	0	0	0	0	0	0	0	0					
CAT.XI TOTALE		0	0	0	0	0	0	0	0	0	0	0					
CAT.XII Alienazione di immobilizzazioni tecniche																	
4.12 .01.0		0	0	0	0	0	0	0	0	0	0	0					

XIV LEGISLATURA - DISEGNI DI LEGGE E RELAZIONI - DOCUMENTI

Conto Consuntivo 2000
ENTRATE Parte I

Titolo	Categoria	G E S T I O N E			R E S I D U I			G E S T I O N E				C A S S A		
		Residui	Riscossi	Rimasti da riscuotere	Totali	Variazioni in aumento	Variazioni in diminuzione	Previsioni	Riscossioni	Differenza in aumento rispetto alle previsioni	21	Differenza in diminuzione rispetto alle previsioni	22	Residui al termine dell'esercizio
	12	14	15	16	17	18	19	20	21	22	23			
CAT.XX = Assunzione di altri debiti finanziari		0	0	0	0	0	500.000.000	963.305.656	463.305.656	0	0	0	0	
CAT.XX TOTALE		0	0	0	0	0	500.000.000	963.305.656	463.305.656	0	0	0	0	
CAT.XXI = Emissioni di obbligazioni		0	0	0	0	0	0	0	0	0	0	0	0	
CAT.XXI TOTALE		0	0	0	0	0	0	0	0	0	0	0	0	
TITOLO VII = PARTITE DI GIRO														
CAT.XXII = Entrate aventi natura di partite di giro														
7.22.01.0		14.178.160	13.149.960	1.187.760	14.337.720	159.560	74.178.160	89.267.840	15.089.680	0	0	0	10.948.885	
7.22.02.0		3.458.030	3.458.030	0	3.458.030	0	33.458.030	31.604.300	0	1.853.730	0	0	1.794.795	
7.22.03.0		0	0	0	0	0	0	0	0	0	0	0	0	
7.22.04.0		0	0	0	0	0	0	0	0	0	0	0	0	
7.22.05.0		0	0	0	0	0	0	0	0	0	0	0	0	
7.22.06.0		2.500.000	2.500.000	0	2.500.000	0	5.000.000	2.500.000	0	2.500.000	0	0	2.500.000	
7.22.07.0		5.000.000	4.753.140	226.590	4.979.730	0	14.000.000	4.753.140	0	9.246.860	0	0	6.726.590	
7.22.08.0		0	0	0	0	0	0	0	0	0	0	0	0	
7.22.09.0		0	0	0	0	0	0	0	0	0	0	0	0	
CAT.XXII TOTALE		25.136.190	23.861.130	1.414.350	25.275.480	159.560	126.636.190	128.125.280	15.089.680	13.600.590	0	0	21.970.270	
TITOLO VII TOTALE		25.136.190	23.861.130	1.414.350	25.275.480	159.560	126.636.190	128.125.280	15.089.680	13.600.590	0	0	21.970.270	
RIEPILOGO DELLE ENTRATE														
TIT. I		0	0	0	0	0	0	0	0	0	0	0	0	
TIT. II		1.868.449.731	188.504.743	1.394.749.102	1.583.253.845	0	3.455.146.529	1.761.569.809	0	1.693.576.720	0	0	1.952.233.631	
TIT. III		73.043.712	39.554.212	0	39.554.212	0	248.543.712	261.039.054	46.437.497	33.942.155	0	0	48.694.656	
TIT. IV		0	0	0	0	0	0	480.000	480.000	0	0	0	0	
TIT. V		106.442.380	13.721.400	92.720.980	106.442.380	0	106.442.380	13.721.400	0	92.720.980	0	0	92.720.980	
TIT. VI		0	0	0	0	0	500.000.000	963.305.656	463.305.656	0	0	0	0	
TIT. VII		25.136.190	23.861.130	1.414.350	25.275.480	159.560	126.636.190	128.125.280	15.089.680	13.600.590	0	0	21.970.270	
TOTALE	TOT.	2.073.072.013	265.641.485	1.488.884.432	1.754.525.917	159.560	4.436.768.811	3.128.241.199	525.312.833	1.833.840.445	0	0	2.115.619.537	
Fondo iniziale di cassa														
TOTALE G		2.073.072.013	265.641.485	1.488.884.432	1.754.525.917	159.560	4.436.768.811	3.128.241.199	525.312.833	1.833.840.445	0	0	2.148.203.621	

XIV LEGISLATURA - DISEGNI DI LEGGE E RELAZIONI - DOCUMENTI

Conto Consuntivo 2000 USCITE

Capitolo Categoria Titolo	G E S T I O N E			R E S I D U I		G E S T I O N E D I C A S S A				Residui al termine dell'esercizio	
	Residui	Pagati	Rimasti da pagare	totale residui	Variazioni in +	Variazioni in -	Stanziamenti	Pagamenti	Differenza rispetto alle previsioni in aumento		Differenza rispetto alle previsioni in diminuzione
CAT. I = Spese per gli organi dell'Ente											
1.01.01.0	18.474.020	13.277.580	5.938.790	19.216.370	742.350	0	96.474.020	84.543.060	0	11.930.960	11.877.580
1.01.02.0	0	0	0	0	0	0	0	0	0	0	0
1.01.03.0	2.928.000	2.928.000	0	2.928.000	0	0	16.128.000	9.204.000	0	6.924.000	6.066.000
1.01.04.0	60.000	0	0	0	0	60.000	210.000	0	0	210.000	84.000
1.01.05.0	862.165	924.165	0	924.165	62.000	0	11.862.165	12.425.691	563.526	0	686.050
TOT.CAT.I	22.324.185	17.129.745	5.938.790	23.068.535	804.350	60.000	124.674.185	106.172.751	563.526	19.064.960	18.713.630
1.02.01.0	0	0	0	0	0	0	0	0	0	0	0
1.02.01.6	26.455.000	9.267.715	0	9.267.715	7.898.335	25.085.620	130.194.200	78.390.860	0	51.803.340	45.239.547
1.02.01.Q	3.527.235	3.527.235	0	3.527.235	0	0	13.127.235	10.102.585	0	3.024.650	0
1.02.01.S	3.808.525	3.808.525	0	3.808.525	0	0	25.708.525	17.484.705	0	8.223.820	5.766.830
1.02.01.V	0	0	0	0	0	0	0	0	0	0	0
1.02.01.X	0	0	0	0	0	0	3.120.000	5.825.100	2.705.100	0	0
1.02.02.0	11.142.504	11.349.955	0	11.349.955	207.451	0	209.592.723	153.434.589	0	56.158.134	15.469.470
1.02.02.1	347.200	3.610.110	0	3.610.110	3.262.910	0	15.567.200	18.699.785	3.132.585	0	1.122.938
1.02.02.6	7.004.525	8.464.085	0	8.464.085	1.459.560	0	87.478.900	63.011.995	0	24.466.905	4.521.770
1.02.02.9	0	381.090	0	381.090	381.090	0	13.885.000	7.168.340	0	6.716.660	474.520
1.02.02.A	0	0	0	0	0	0	3.500.000	0	0	3.500.000	0
1.02.02.L	0	252.920	0	252.920	252.920	0	5.200.000	1.033.680	0	4.166.320	47.820
1.02.02.N	0	154.280	0	154.280	154.280	0	0	154.280	154.280	0	0
1.02.02.S	3.762.925	3.762.925	0	3.762.925	0	0	36.962.925	7.911.675	0	29.051.250	0
1.02.02.X	0	0	0	0	0	0	3.500.500	5.317.815	1.817.315	0	318.560
1.02.03.0	0	0	0	0	0	0	0	0	0	0	0
1.02.04.0	0	0	0	0	0	0	0	0	0	0	0
1.02.05.0	6.396.315	6.447.595	0	6.447.595	51.280	0	39.396.315	30.348.285	0	9.048.030	2.817.242
1.02.05.1	4.118.410	7.001.125	0	7.001.125	2.882.715	0	14.355.070	14.751.975	396.905	0	2.548.290
1.02.05.3	1.097.005	1.097.005	0	1.097.005	0	0	8.828.185	5.357.235	0	3.470.950	0
1.02.05.6	2.814.090	8.758.276	0	8.758.276	5.944.186	0	51.866.390	21.204.441	0	30.661.949	2.274.650
1.02.05.7	360.650	360.650	0	360.650	0	0	360.650	360.650	0	0	0
1.02.05.9	334.745	334.745	0	334.745	0	0	1.456.515	334.745	0	1.121.770	816.550
1.02.05.A	0	0	0	0	0	0	1.000.000	0	0	1.000.000	0
1.02.05.L	291.695	291.695	0	291.695	0	0	4.657.425	997.960	0	3.659.465	258.100
1.02.05.M	13.300	13.300	0	13.300	0	0	2.013.300	555.210	0	1.458.090	58.520
1.02.05.N	1.105.520	1.105.520	0	1.105.520	0	0	1.452.640	1.105.520	0	347.120	0

XIV LEGISLATURA - DISEGNI DI LEGGE E RELAZIONI - DOCUMENTI

Conto Consuntivo 2000 USCITE

USCITE		Parte II		C O M P E T E N Z A									
Capitolo Categoria Titolo	DENOMINAZIONE	G E S T I O N E					C O M P E T E N Z A					Differenza rispetto alle previsioni in diminuzione	
		Stanziamen- ti iniziali	Variazioni in aumento	Variazioni in diminuzione	Stanziamen- ti finali	Somme pagate	Rimaste da pagare	Totale accertamenti	Differenza rispetto alle previsioni in aumento				
1.02.05.P	Ind.e rimb. spese per missioni all'interno c/ Rhone Poulenc	5.200.000	0	3.854.350	1.345.650	588.200	0	588.200	0	757.450			
1.02.05.R	Ind.e rimb. spese per missioni all'interno Agroschien.	0	4.150.000	0	4.150.000	894.850	121.400	1.016.250	0	3.133.750			
1.02.05.S	Ind.e rimb. spese per missioni all'interno c/ pr. "Virus"	600.000	1.000.000	350.000	1.250.000	0	717.240	717.240	0	532.760			
1.02.05.T	Ind.e rimb. spese per missioni all'interno c/ pr. "Microorganismi"	400.000	472.851	0	872.851	811.520	0	811.520	0	61.331			
1.02.05.X	Ind.e rimb. spese per missioni all'interno CC.2000	0	2.500.000	1.500.000	1.000.000	0	63.980	63.980	0	936.020			
1.02.05.Y	Ind.e rimb. spese per missioni all'interno c/ pr. agrifense	0	1.500.000	0	1.500.000	0	81.025	81.025	0	1.418.975			
1.02.06.0	Ind.e rimb. spese per missioni all'estero IST	0	18.000.000	0	18.000.000	11.867.480	0	11.867.480	0	6.132.520			
1.02.06.1	Ind.e rimb. spese per missioni all'estero c/ Katerini	6.000.000	8.000.000	0	14.000.000	13.718.310	0	13.718.310	0	281.690			
1.02.06.6	Ind.e rimb. spese per missioni all'estero c/ U.E.	10.000.000	27.808.300	0	37.898.300	17.513.285	0	17.513.285	0	20.385.015			
1.02.06.L	Ind.e rimb. spese per missioni all'estero c/ Bayer	0	1.000.000	0	1.000.000	1.000.000	0	1.000.000	0	0			
1.02.06.P	Ind.e rimb. spese per missioni all'estero c/ Rhone Poulenc	0	3.750.000	0	3.750.000	3.750.000	0	3.750.000	0	0			
1.02.06.R	Ind.e rimb. spese per missioni all'estero c/ Dow-Agroscien	3.000.000	2.550.000	7.470	5.542.530	4.370.805	0	4.370.805	0	1.171.725			
1.02.07.0	Ind.e spese trasporto per trasferimento	0	0	0	0	0	0	0	0	0			
1.02.08.0	Oneri Previdenziali a carico IST	40.000.000	50.117.796	0	90.117.796	30.359.836	12.685.413	43.045.249	0	47.072.547			
1.02.08.1	Oneri Previdenziali a carico fondi Katerini	3.800.000	2.759.234	0	6.559.234	2.663.188	611.362	3.274.550	0	3.284.684			
1.02.08.3	Oneri Previdenziali a carico Regione Abruzzo	400.000	736.000	0	1.136.000	595.000	0	595.000	0	541.000			
1.02.08.6	Oneri Previdenziali a carico U.E.	24.500.000	112.092.060	12.417.796	124.174.264	48.265.137	26.209.805	74.474.942	0	49.699.322			
1.02.08.9	Oneri Previdenziali a carico C/Reg. Puglia	1.500.000	6.143.335	0	7.643.335	1.032.119	0	1.032.119	0	6.611.216			
1.02.08.A	Oneri Previdenziali a carico pr. Risorse gen.	0	1.050.000	0	1.050.000	0	0	0	0	1.050.000			
1.02.08.L	Oneri Previdenziali a carico Bayer	1.500.000	1.300.000	910.321	1.889.679	220.933	454.174	675.107	0	1.214.572			
1.02.08.N	Oneri Previdenziali a carico Camera Commercio	0	0	0	0	0	0	0	0	0			
1.02.08.Q	Oneri Previdenziali fondi pr. "Burely"	2.000.000	2.318.860	0	4.318.860	2.893.736	0	2.893.736	0	1.425.124			
1.02.08.R	Oneri Previdenziali apr DowAgros.	0	300.000	0	300.000	0	0	0	0	300.000			
1.02.08.S	Oneri Previdenziali fondi pr. "Virus"	18.000.000	14.400.000	9.717.165	22.682.835	7.690.480	2.072.000	9.762.480	0	12.920.355			
1.02.08.T	Oneri Previdenziali fondi pr. "Microorganismi"	0	0	0	0	0	0	0	0	0			
1.02.08.X	Oneri Previdenziali fondi pr Cam. Comm. 2000	0	8.124.000	2.324.000	5.800.000	3.083.366	0	3.083.366	0	2.716.634			
1.02.09.0	Altri oneri sociali a carico dell'ENTE	0	0	0	0	0	0	0	0	0			
1.02.10.0	Corsi al Pers.e part.alle spese di corsi ind.altri Enti	0	4.500.000	0	4.500.000	2.478.000	0	2.478.000	0	2.022.000			
1.02.10.6	Corsi al Pers.e part.alle spese di corsi ind.altri Enti pr.UE	0	1.500.000	0	1.500.000	0	0	0	0	1.500.000			
1.02.10.P	Corsi al Pers.e part.alle spese di corsi in c/ Rhon.Poul.	0	1.080.000	0	1.080.000	1.080.148	0	1.080.148	148	0			
1.02.10.R	Corsi al Pers.e part.alle spese di corsi in c/ Dow agros.	0	850.000	650.000	0	0	0	0	0	0			
1.02.10.T	Corsi al Pers.e part.alle spese di corsi in c/ pr. "Microorganismi"	0	1.120.000	0	1.120.000	1.120.000	0	1.120.000	0	0			
1.02.11.0	Compenso al Segretario Amm.vo	0	0	0	0	0	0	0	0	0			
TOTALE CAT.II		411.240.000	780.959.895	172.572.721	1.019.627.174	529.559.072	124.751.206	654.310.278	1.055.241	366.372.137			

XIV LEGISLATURA - DISEGNI DI LEGGE E RELAZIONI - DOCUMENTI

Conto Consuntivo 2000 USCITE

Capitolo Categoria Titolo	G E S T I O N E			R E S I D U I		G E S T I O N E D I C A S S A					
	Residui	Pagati	Rimasti da pagare	totale residui	Variazioni in +	Variazioni in -	Stanziamanti	Pagamenti	Differenza rispetto alle previsioni in aumento	Differenza rispetto alle previsioni in diminuzione	Residui al termine dell'esercizio
1.02.05.P	276.745	276.745	0	276.745	0	0	1.622.395	864.945	0	757.450	0
1.02.05.R	0	0	0	0	0	0	4.150.000	894.850	0	3.255.150	121.400
1.02.05.S	760.000	760.000	0	760.000	0	0	2.010.000	760.000	0	1.250.000	717.240
1.02.05.T	126.600	126.600	0	126.600	0	0	999.451	938.120	0	61.331	0
1.02.05.X	0	0	0	0	0	0	542.000	0	0	542.000	63.980
1.02.05.Y	0	0	0	0	0	0	1.500.000	0	0	1.500.000	81.025
1.02.06.0	0	0	0	0	0	0	18.000.000	11.867.480	0	6.132.520	0
1.02.06.1	0	0	0	0	0	0	14.000.000	13.718.310	0	281.690	0
1.02.06.6	0	0	0	0	0	0	30.274.700	17.513.285	0	12.761.415	0
1.02.06.L	0	0	0	0	0	0	1.000.000	1.000.000	0	0	0
1.02.06.P	0	0	0	0	0	0	3.750.000	3.750.000	0	0	0
1.02.06.R	0	0	0	0	0	0	5.542.530	4.370.805	0	1.171.725	0
1.02.07.0	0	0	0	0	0	0	0	0	0	0	0
1.02.08.0	16.174.705	14.841.135	18.354.408	33.195.543	21.804.778	4.783.940	106.292.501	45.200.971	0	61.091.530	31.039.821
1.02.08.1	4.134.125	2.662.030	0	2.662.030	198.685	1.670.780	10.693.359	5.325.218	0	5.368.141	611.362
1.02.08.3	0	0	0	0	0	0	1.136.000	595.000	0	541.000	0
1.02.08.6	58.424.001	29.117.731	0	29.117.731	4.467.625	33.773.895	144.944.118	77.382.868	0	67.561.250	26.209.805
1.02.08.9	450.000	770.400	0	770.400	320.400	0	6.203.335	1.802.519	0	4.400.816	0
1.02.08.A	0	0	0	0	0	0	1.050.000	0	0	1.050.000	0
1.02.08.L	1.170.000	430.000	0	430.000	0	740.000	3.059.679	650.933	0	2.408.746	454.174
1.02.08.N	132.444	0	0	132.444	0	132.444	132.444	0	0	132.444	0
1.02.08.Q	0	2.069.345	0	2.069.345	2.069.345	0	4.318.860	4.963.081	644.221	0	0
1.02.08.R	0	0	0	0	0	0	300.000	0	0	300.000	0
1.02.08.S	7.364.000	16.186.219	0	16.186.219	8.822.219	0	30.045.835	23.876.699	0	6.170.136	2.072.000
1.02.08.T	788.390	1.019.390	0	1.019.390	231.000	0	788.390	1.019.390	231.000	0	0
1.02.08.X	0	0	0	0	0	0	2.900.000	3.083.366	183.366	0	0
1.02.09.0	0	0	0	0	0	0	0	0	0	0	0
1.02.10.0	0	0	0	0	0	0	4.500.000	2.478.000	0	2.022.000	0
1.02.10.6	0	0	0	0	0	0	1.500.000	0	0	1.500.000	0
1.02.10.P	0	0	0	0	0	0	1.080.000	1.080.148	148	0	0
1.02.10.R	0	0	0	0	0	0	0	0	0	0	0
1.02.10.T	0	0	0	0	0	0	1.120.000	1.120.000	0	0	0
1.02.11.0	0	0	0	0	0	0	0	0	0	0	0
TOT.CAT. II	162.380.654	138.248.346	18.354.408	156.602.754	60.408.779	66.186.679	1.076.680.295	667.807.418	9.264.920	418.137.797	143.105.614

XIV LEGISLATURA - DISEGNI DI LEGGE E RELAZIONI - DOCUMENTI

Conto Consuntivo 2000 USCITE

Capitolo Categoria Titolo	G E S T I O N E			R E S I D U I		G E S T I O N E D I C A S S A					Residui al termine dell'esercizio	
	Residui	Pagati	Rimasti da pagare	Variazioni in + totale residui	Variazioni in -	Stanziamenti	Pagamenti	Differenza rispetto alle previsioni in aumento	Differenza rispetto alle previsioni in diminuzione	Residui al termine dell'esercizio		
1.03.01.0	0	0	0	0	0	0	0	0	0	0	0	0
TOT.CAT. III	0	0	0	0	0	0	0	0	0	0	0	0
1.04.01.0	32.060.396	32.060.396	0	32.060.396	0	77.060.396	32.060.396	0	45.000.000	32.060.396	0	32.060.396
1.04.02.0	322.378.391	73.915.490	164.621.269	238.536.759	4.931.150	431.128.741	141.870.833	0	289.257.908	227.456.069	0	227.456.069
1.04.02.6	12.799.400	3.500.000	0	3.500.000	0	18.906.200	3.644.000	0	15.262.200	0	0	0
1.04.02.X	0	0	0	0	0	317.000	0	0	317.000	0	0	0
1.04.03.0	9.392.400	5.019.900	0	5.019.900	0	39.392.400	22.057.000	0	17.335.400	13.016.000	0	13.016.000
1.04.04.0	6.739.884	6.739.884	0	6.739.884	0	86.739.884	74.700.530	0	12.039.354	8.200.404	0	8.200.404
1.04.05.0	660.810	18.810	0	18.810	0	20.660.810	10.797.540	0	9.863.270	471.810	0	471.810
1.04.06.0	1.286.195	2.556.145	0	2.556.145	1.410.000	54.730.195	45.536.849	0	9.193.346	2.573.622	0	2.573.622
1.04.06.1	0	0	0	0	0	3.000.000	1.000.000	0	2.000.000	0	0	0
1.04.06.6	749.800	919.850	0	919.850	170.950	10.158.550	2.989.975	0	7.168.575	35.000	0	35.000
1.04.06.9	0	0	0	0	0	1.038.000	0	0	1.038.000	0	0	0
1.04.06.X	0	0	0	0	0	192.000	0	0	192.000	0	0	0
1.04.07.0	65.500	65.500	0	65.500	0	1.565.500	694.500	0	871.000	0	0	0
1.04.07.X	0	0	0	0	0	49.000	0	0	49.000	0	0	0
1.04.08.0	10.945.000	10.913.920	0	10.913.920	16.920	29.145.000	18.588.920	0	10.556.080	250.000	0	250.000
1.04.08.6	0	0	0	0	0	14.625.000	118.450	0	14.506.550	0	0	0
1.04.08.P	0	0	0	0	0	245.000	0	0	245.000	0	0	0
1.04.08.T	0	0	0	0	0	500.000	277.280	0	222.720	0	0	0
1.04.09.0	4.881.506	4.441.266	0	4.441.266	0	20.559.446	10.790.502	0	9.768.944	7.945.578	0	7.945.578
1.04.09.1	0	0	0	0	0	3.000.000	95.000	0	2.905.000	0	0	0
1.04.09.6	4.911.421	4.931.527	0	4.931.527	20.106	32.632.671	7.247.667	0	25.385.004	2.829.097	0	2.829.097
1.04.09.9	0	0	0	0	0	500.000	0	0	500.000	0	0	0
1.04.09.X	0	0	0	0	0	50.000	0	0	50.000	0	0	0
1.04.09.A	0	0	0	0	0	0	0	0	0	0	0	0
1.04.10.0	9.639.273	6.806.573	0	6.806.573	115.000	54.703.268	24.918.715	0	29.784.553	6.128.835	0	6.128.835
1.04.10.1	3.554.970	3.195.150	0	3.195.150	198.180	10.592.109	4.788.230	0	5.803.879	3.903.050	0	3.903.050
1.04.10.3	569.440	569.440	0	569.440	0	3.006.895	1.296.620	0	1.710.275	0	0	0
1.04.10.6	23.304.280	23.389.110	0	23.389.110	587.030	149.384.985	47.539.301	0	101.845.684	11.382.988	0	11.382.988
1.04.10.9	1.318.100	1.318.100	0	1.318.100	0	6.550.940	2.453.700	0	4.097.240	1.515.350	0	1.515.350
1.04.10.A	0	0	0	0	0	6.000.000	0	0	6.000.000	0	0	0
1.04.10.L	105.100	267.900	0	267.900	162.800	3.698.900	1.006.360	0	2.692.540	50.000	0	50.000

XIV LEGISLATURA - DISEGNI DI LEGGE E RELAZIONI - DOCUMENTI

Conto Consuntivo 2000 USCITE

USCITE	Parte II		G E S T I O N E					C O M P E T E N Z A				Differenza rispetto alle previsioni in diminuzione
	Capitolo	Titolo	Stanziam. iniziali	Variazioni in aumento	Variazioni in diminuzione	Stanziam. finali	Somme pagate	Rimaste da pagare	Totale accertamenti	Differenza rispetto alle previsioni in aumento		
1.04.10.M		Acquisto materiale carattere tecnico C/ Cynamid	0	1.000.000	0	1.000.000	135.000	0	135.000	0	865.000	
1.04.10.N		Acquisto materiale carattere tecnico C/ Camera Commercial	1.000.000	0	64.250	935.750	0	0	0	0	935.750	
1.04.10.R		Acquisto materiale carattere tecnico pr. dow agros.	0	500.000	0	500.000	468.240	0	468.240	0	31.760	
1.04.10.S		Acquisto materiale carattere tecnico pr. "Virus"	3.500.000	11.222.167	3.000.000	11.722.167	568.541	0	568.541	0	11.153.626	
1.04.10.T		Acquisto materiale carattere tecnico pr. "Microorganismi"	8.500.000	0	868.695	7.631.305	6.930.213	0	6.930.213	0	701.092	
1.04.10.X		Acquisto materiale carattere tecnico Cam.com.2000	0	5.483.000	583.000	4.900.000	1.098.424	1.494.640	2.593.064	0	2.306.936	
1.04.10.Y		Acquisto materiale carattere tecnico pr. agrisense	0	800.000	0	800.000	15.000	0	15.000	0	785.000	
1.04.11.0		Spese per esercizio,manut.auto e macchine agricole	35.000.000	11.421.745	4.000.000	42.421.745	31.714.854	7.469.268	39.184.122	0	3.237.623	
1.04.11.1		Spese per esercizio,manut.auto e mach. C/ Katerini	8.400.000	722.861	0	9.122.861	9.122.861	0	9.122.861	0	0	
1.04.11.3		Spese per esercizio,manut.auto e mach. C/ Reg.Abruzzo	1.400.000	260.000	0	1.660.000	0	0	0	0	1.660.000	
1.04.11.6		Spese per esercizio,manut.auto e mac. agricole C/ U.E.	4.100.000	13.693.680	2.421.745	15.371.935	2.455.140	2.343.600	4.798.740	0	10.573.195	
1.04.11.9		Spese per esercizio,manut.auto e macch. C/ Reg. Puglia	1.600.000	1.712.200	0	3.312.200	0	0	0	0	1.418.500	
1.04.11.A		Spese per es.zio,manut.auto e macc. Ris.gen.	0	500.000	0	500.000	0	0	0	0	500.000	
1.04.11.L		Spese per es.zio,manut.auto e macchine ag.le C/ Bayer	1.500.000	1.509.920	0	3.009.920	0	112.800	112.800	0	2.897.120	
1.04.11.N		Spese per es.zio,manut.auto e mach. C/ Camera Comm	1.000.000	0	488.500	501.500	0	0	0	0	501.500	
1.04.11.P		Spese per es.zio,manut.auto e mach.C/ Rhone Poulenc	1.000.000	0	0	1.000.000	0	0	0	0	1.000.000	
1.04.11.X		Spese per es.zio,manut.auto e mach.cam.com.2000	0	2.100.000	600.000	1.500.000	1.052.200	853.500	1.905.700	405.700	0	
1.04.11.Y		Spese per es.zio,manut.auto e mach. Pr. Agrisense	0	200.000	0	200.000	0	0	0	0	200.000	
1.04.12.0		Manut.,rip.,macchine ufficio e attrezzature tecniche	22.000.000	0	0	22.000.000	11.614.279	3.913.796	15.528.075	0	6.471.925	
1.04.12.1		Manut.,rip.,macchine ufficio e attrezz.tec. c/ Katerini	1.000.000	0	1.000.000	0	0	0	0	0	0	
1.04.12.3		Manut.,rip.,macchine ufficio e attrezz.tec. c/ Abruzzo	300.000	400.000	300.000	400.000	0	0	0	0	400.000	
1.04.12.6		Manut.,rip.,macchine ufficio e altre tecniche C/ U.E.	6.000.000	10.954.400	0	16.954.400	3.378.000	306.190	3.684.190	0	13.270.210	
1.04.12.S		Manut.,rip.,macchine ufficio e altre tecniche pr. "Virus"	245.000	0	0	245.000	355.800	0	355.800	110.800	0	
1.04.12.T		Manut.,rip.,macchine ufficio e altre tecniche pr. "Microorganismi"	990.000	5.000	0	995.000	0	0	0	0	995.000	
1.04.12.X		Manut.,rip.,macchine ufficio e altre tecniche pr. Camera Comm.2000	0	1.500.000	250.000	1.250.000	1.080.000	0	1.080.000	0	170.000	
1.04.13.0		Manutenzione locali e relativi impianti	30.000.000	15.000.000	0	45.000.000	35.459.513	21.405.739	56.865.252	11.865.252	0	
1.04.13.V		Manutenzione locali e relativi impianti agrisense	0	12.000.000	0	12.000.000	0	0	0	0	12.000.000	
1.04.14.0		Spese per elaborazione dati C/IST	0	0	0	0	0	0	0	0	0	
1.04.14.6		Spese per elaborazione dati C/ U.E.	2.015.000	3.349.700	0	5.364.700	1.310.000	0	1.310.000	0	4.054.700	
1.04.16.0		Indennizzi per ricerche in laboratorio e campagna	0	14.500.000	0	14.500.000	0	14.500.000	14.500.000	0	0	
1.04.16.1		Indennizzi per ricerche in labor. e campagna c/ Katerini	0	6.000.000	0	6.000.000	1.607.200	0	1.607.200	0	4.392.800	
1.04.16.6		Indennizzi per ricerche in laboratorio e campagna in c/ U.E.	288.000.000	215.279.370	148.840.000	354.439.370	18.790.000	173.936.000	192.726.000	0	161.713.370	
1.04.16.9		Indennizzi per ricerche in lab.e campagna in c/ Reg. Puglia	7.632.000	2.950.000	0	10.582.000	0	0	0	0	10.582.000	
1.04.16.N		Indennizzi per ricerche in lab.e camp. in c/ Camera Comm	3.000.000	0	0	3.000.000	0	0	0	0	3.000.000	
1.04.17.0		Spese per atti divulgativi, iscriz. Enti	6.000.000	0	1.500.000	4.500.000	3.252.235	0	3.252.235	0	1.247.765	

XIV LEGISLATURA - DISEGNI DI LEGGE E RELAZIONI - DOCUMENTI

Conto Consuntivo 2000 USCITE

Capitolo Categoria Titolo	G E S T I O N E			R E S I D U I		G E S T I O N E D I C A S S A				Residui al termine dell'esercizio	
	Residui	Pagati	Rimasti da pagare	totale residui	Variazioni in +	Variazioni in -	Stanziameti	Pagamenti	Differenza rispetto alle previsioni in aumento		Differenza rispetto alle previsioni in diminuzione
1.04.10.M	0	0	0	0	0	0	1.000.000	135.000	0	865.000	0
1.04.10.N	414.250	414.250	0	414.250	0	0	1.350.000	414.250	0	935.750	0
1.04.10.R	0	0	0	0	0	0	500.000	468.240	0	31.760	0
1.04.10.S	2.490.152	1.749.536	0	1.749.536	40.800	781.416	14.212.319	2.318.077	0	11.894.242	0
1.04.10.T	2.120.500	2.199.700	0	2.199.700	120.000	40.800	9.751.805	9.129.913	0	621.892	0
1.04.10.X	0	0	0	0	0	0	2.249.500	1.098.424	0	1.151.076	1.494.640
1.04.10.Y	0	0	0	0	0	0	800.000	15.000	0	785.000	0
1.04.11.0	5.828.595	4.464.595	0	4.464.595	0	1.364.000	48.250.340	36.179.449	0	12.070.891	7.469.268
1.04.11.1	110.000	781.000	0	781.000	671.000	0	9.232.861	9.903.861	671.000	0	0
1.04.11.3	0	0	0	0	0	0	1.660.000	0	0	1.660.000	0
1.04.11.6	2.462.500	2.402.500	0	2.402.500	0	60.000	15.292.595	4.857.640	0	10.434.955	2.343.600
1.04.11.9	693.000	693.000	0	693.000	0	0	3.095.200	693.000	0	2.402.200	1.893.700
1.04.11.A	0	0	0	0	0	0	500.000	0	0	500.000	0
1.04.11.L	346.080	346.080	0	346.080	0	0	3.356.000	346.080	0	3.009.920	112.800
1.04.11.N	1.498.500	1.498.500	0	1.498.500	0	0	2.000.000	1.498.500	0	501.500	0
1.04.11.P	0	0	0	0	0	0	1.000.000	0	0	1.000.000	0
1.04.11.X	0	0	0	0	0	0	650.000	1.052.200	402.200	0	853.500
1.04.11.Y	0	0	0	0	0	0	200.000	0	0	200.000	0
1.04.12.0	6.742.071	6.477.201	0	6.477.201	359.450	624.320	28.742.071	18.091.480	0	10.650.591	3.913.796
1.04.12.1	0	100.000	0	100.000	100.000	0	0	100.000	100.000	0	0
1.04.12.3	0	0	0	0	0	0	400.000	0	0	400.000	0
1.04.12.6	608.000	608.000	0	608.000	0	0	14.586.400	3.986.000	0	10.600.400	306.190
1.04.12.S	0	0	0	0	0	0	245.000	355.800	110.800	0	0
1.04.12.T	0	0	0	0	0	0	995.000	0	0	995.000	0
1.04.12.X	0	0	0	0	0	0	625.000	1.080.000	455.000	0	0
1.04.13.0	30.593.810	30.143.808	0	30.143.808	30.000	480.002	67.493.810	65.603.321	0	1.890.489	21.405.739
1.04.13.V	0	0	0	0	0	0	12.000.000	0	0	12.000.000	0
1.04.14.0	0	0	0	0	0	0	0	0	0	0	0
1.04.14.6	0	0	0	0	0	0	3.936.890	1.310.000	0	2.626.890	0
1.04.16.0	0	0	0	0	0	0	14.500.000	0	0	14.500.000	14.500.000
1.04.16.1	23.820.000	26.353.994	0	26.353.994	2.533.994	0	29.820.000	27.961.194	0	1.858.806	0
1.04.16.6	236.378.000	166.468.000	83.700.000	250.168.000	17.300.000	3.510.000	545.191.693	185.258.000	0	359.933.693	257.636.000
1.04.16.9	0	3.384.000	0	3.384.000	3.384.000	0	8.517.000	3.384.000	0	5.133.000	0
1.04.16.N	0	2.952.000	0	2.952.000	2.952.000	0	3.000.000	2.952.000	0	48.000	0
1.04.17.0	0	0	0	0	0	0	4.500.000	3.252.235	0	1.247.765	0

XIV LEGISLATURA - DISEGNI DI LEGGE E RELAZIONI - DOCUMENTI

Conto Consuntivo 2000 USCITE

USCITE Parte II

Capitolo Categoria Titolo	DENOMINAZIONE	G E S T I O N E					C O M P E T E N Z A					Differenza rispetto alle previsioni in diminuzione
		Stanziamen- ti iniziali	Variazioni in aumento	Variazioni in diminuzione	Stanziamen- ti finali	Somme pagate	Rimaste da pagare	Toale accertamenti	Differenza rispetto alle previsioni in aumento			
1.04.18.0	Corrispettivi per prestazioni professionali	50.000.000	2.800.000	0	52.800.000	28.727.700	12.791.000	41.518.700	0	11.281.300		
1.04.18.1	Corrispettivi per prestazioni professionali c/ Katerini	5.000.000	0	5.000.000	0	0	0	0	0	0		
1.04.18.3	Corrispettivi per prestazioni professionali c/ Reg.Abruzzo	8.530.000	6.800.000	530.000	14.800.000	7.000.000	0	7.000.000	0	7.800.000		
1.04.18.6	Corrispettivi per prestazioni professionali c/ U.E.	49.000.000	61.510.840	17.112.000	93.398.840	40.263.330	10.766.670	51.030.000	0	42.368.840		
1.04.18.X	Corrispettivi per prestazioni profes.pr. Cam.comm. 2000	0	2.000.000	2.000.000	0	0	0	0	0	0		
1.04.20.0	Spese per accertamenti sanitari	2.500.000	0	2.500.000	0	0	128.500	128.500	128.500	0		
1.04.21.0	Spese per acquisto vestiario e divise	3.000.000	0	2.000.000	1.000.000	86.000	1.021.200	1.107.200	107.200	0		
1.04.22.0	Spese rappresentanza	0	0	0	0	0	0	0	0	0		
1.04.22.1	Spese rappresentanza c/ Katerini	3.000.000	0	34.465	2.965.535	929.033	1.084.000	2.013.033	0	952.502		
1.04.22.6	Spese rappresentanza c/ U.E.	15.400.000	32.080.000	0	47.480.000	172.400	0	172.400	0	47.307.600		
1.04.24.0	Riscaldamento serre	11.000.000	0	7.000.000	4.000.000	0	228.500	228.500	0	3.771.500		
1.04.24.6	Riscaldamento serre in c/ pr.U.E	0	5.238.000	0	5.238.000	0	4.326.300	4.326.300	0	911.700		
1.04.24.T	Riscaldamento serre in c/ pr. "Miscroorganismi"	750.000	0	750.000	0	0	0	0	0	0		
	TOTALE CAT.IV	1.076.547.000	605.442.668	247.021.506	1.514.968.162	481.429.370	411.772.333	893.201.703	34.360.345	656.126.804		
1.05.01.0	CAT. V = Spese per prestazioni istituzionali - Borse di studio	0	0	0	0	0	18.000.000	18.000.000	18.000.000	0		
1.05.02.0	Indennizzi per mancati redditi	0	0	0	0	0	0	0	0	0		
	TOTALE CAT.V	0	0	0	0	0	18.000.000	18.000.000	18.000.000	0		
1.06.01.0	CAT. VI = Trasferimenti passivi Int. ass. li a favore pers. in servizio e quello cessato	0	0	0	0	0	0	0	0	0		
1.06.02.0	Equo indennizzo al personale per infermità causa servizio	0	0	0	0	0	0	0	0	0		
1.06.03.0	Altri trasferimenti passivi	0	0	0	0	0	0	0	0	0		
1.06.03.J	Altri trasferimenti passivi	0	158.284.673	0	158.284.673	168.046.234	0	168.046.234	9.761.561	0		
	TOTALE CAT.VI	0	158.284.673	0	158.284.673	168.046.234	0	168.046.234	9.761.561	0		
1.07.01.0	CAT. VII = Oneri finanziari Interessi su mutui	0	0	0	0	0	0	0	0	0		
1.07.02.0	Interessi passivi su c/c bancari	1.000.000	3.000.000	0	4.000.000	3.008.366	270.874	3.279.240	0	720.760		
1.07.03.0	Spese bancarie	4.000.000	0	0	4.000.000	3.045.822	17.000	3.062.822	0	937.178		
	TOTALE CAT.VII	5.000.000	3.000.000	0	8.000.000	6.054.188	287.874	6.342.062	0	1.657.938		
1.08.01.0	CAT. VIII = Oneri tributari Imposte, tasse e tributi vari	84.000.000	17.960.000	2.800.000	99.160.000	100.548.171	40.209.829	140.758.000	41.598.000	0		
1.08.01.A	Imposte, tasse e tributi vari risor.gen	0	450.000	0	450.000	0	0	0	0	450.000		
	TOTALE CAT.VIII	84.000.000	18.410.000	2.800.000	99.610.000	100.548.171	40.209.829	140.758.000	41.598.000	450.000		

XIV LEGISLATURA - DISEGNI DI LEGGE E RELAZIONI - DOCUMENTI

Conto Consuntivo 2000 USCITE

Capitolo Categoria Titolo	G E S T I O N E			R E S I D U I			G E S T I O N E D I C A S S A				Residui al termine dell'esercizio
	Residui	Pagati	Rimasti da pagare	totale residui	Variazioni in +	Variazioni in -	Stanziamen- ti	Pagamenti	Differenza rispetto alle previsioni in aumento	Differenza rispetto alle previsioni in diminuzione	
1.04.18.0	13.708.500	13.993.300	0	13.993.300	3.610.800	3.326.000	66.508.500	42.721.000	0	23.787.500	12.791.000
1.04.18.1	0	0	0	0	0	0	0	0	0	0	0
1.04.18.3	0	0	0	0	0	0	14.800.000	7.000.000	0	7.800.000	0
1.04.18.6	17.400.000	19.403.330	0	19.403.330	2.003.330	0	88.861.000	59.666.660	0	29.194.340	10.766.670
1.04.18.X	0	0	0	0	0	0	0	0	0	0	0
1.04.20.0	140.700	104.700	0	104.700	0	36.000	140.700	104.700	0	36.000	128.500
1.04.21.0	0	0	0	0	0	0	1.000.000	86.000	0	914.000	1.021.200
1.04.22.0	0	0	0	0	0	0	0	0	0	0	0
1.04.22.1	186.400	186.400	0	186.400	0	0	3.151.935	1.115.433	0	2.036.502	1.084.000
1.04.22.6	0	0	0	0	0	0	30.400.000	172.400	0	30.227.600	0
1.04.24.0	5.802.868	5.802.868	0	5.802.868	0	0	9.802.868	5.802.868	0	4.000.000	228.500
1.04.24.6	0	0	0	0	0	0	2.357.100	0	0	2.357.100	4.326.300
1.04.24.T	0	0	0	0	0	0	0	0	0	0	0
TOT.CAT. IV	796.705.792	471.155.723	248.321.269	719.476.992	40.717.510	117.946.310	2.146.808.477	952.585.093	1.739.000	1.195.962.384	660.093.602
1.05.01.0	18.000.000	18.000.000	0	18.000.000	0	0	18.000.000	18.000.000	0	0	18.000.000
1.05.02.0	0	0	0	0	0	0	0	0	0	0	0
TOT.CAT. V	18.000.000	18.000.000	0	18.000.000	0	0	18.000.000	18.000.000	0	0	18.000.000
1.06.01.0	0	0	0	0	0	0	0	0	0	0	0
1.06.02.0	0	0	0	0	0	0	0	0	0	0	0
1.06.03.0	0	0	0	0	0	0	0	0	0	0	0
1.06.03.0	0	0	0	0	0	0	158.284.673	168.046.234	9.761.561	0	0
TOT.CAT. VI	0	0	0	0	0	0	158.284.673	168.046.234	9.761.561	0	0
1.07.01.0	0	0	0	0	0	0	0	0	0	0	0
1.07.02.0	0	0	0	0	0	0	4.000.000	3.008.366	0	991.634	270.874
1.07.03.0	617.124	617.124	0	617.124	0	0	4.617.124	3.662.946	0	954.178	17.000
TOT.CAT. VII	617.124	617.124	0	617.124	0	0	8.617.124	6.671.312	0	1.945.812	287.874
1.08.01.0	43.150.314	2.843.385	40.466.169	43.309.554	159.240	0	142.310.314	103.391.556	0	38.918.768	80.675.998
1.08.01.A	0	0	0	0	0	0	450.000	0	0	450.000	0
TOT.CAT. VIII	43.150.314	2.843.385	40.466.169	43.309.554	159.240	0	142.760.314	103.391.556	0	39.368.768	80.675.998

XIV LEGISLATURA - DISEGNI DI LEGGE E RELAZIONI - DOCUMENTI

Conto Consuntivo 2000 USCITE

Capitolo Categoria Titolo	DENOMINAZIONE	G E S T I O N E				C O M P E T E N Z A				
		Stanziamen- ti iniziali	Variazioni in aumento	Variazioni in diminuzione	Stanziamen- ti finali	Somme pagate	Rimaste da pagare	Totale accertamenti	Differenza rispetto alle previsioni in aumento	Differenza rispetto alle previsioni in diminuzione
1 .09 .01.0	CAT. IX = Poste correttive e com.ive entrate correnti	0	0	0	0	0	0	0	0	0
	Restituzione e rimborsi diversi	0	0	0	0	0	0	0	0	0
	TOTALE CAT.IX	0	0	0	0	0	0	0	0	0
1 .10 .01.0	CAT. X = Somme non classificabili in altre voci	0	0	0	0	0	0	0	0	0
	Spese per ifli, arbriraggi e risarcimenti	0	0	0	0	0	0	0	0	0
1 .10 .02.0	Fondo di riserva	6.000.000	9.958.923	12.010.685	3.948.238	0	0	0	0	3.948.238
1 .10 .03.0	Oneri vari straordinari	0	18.360.000	0	18.360.000	10.190.700	0	10.190.700	0	8.169.300
1 .10 .04.0	Spese di realizzo entrate	0	0	0	0	0	0	0	0	0
1 .10 .05.0	Altre spese non classificabili	13.000.000	0	4.000.000	9.000.000	7.322.399	689.280	8.011.679	0	988.321
1 .10 .05.1	Altre spese non classificabili in c/ Katerini	3.700.000	190.000	0	3.890.000	0	1.495.000	1.495.000	0	2.395.000
1 .10 .05.6	Altre spese non classificabili in c/ U.E.	18.800.000	5.954.800	5.139.141	19.615.659	11.674.454	0	11.674.454	0	7.941.205
1 .10 .05.X	Altre spese non classificabili in cam.comm. 2000	0	500.000	500.000	0	0	0	0	0	0
	TOTALE CAT.X	41.500.000	34.963.723	21.648.826	54.813.897	29.187.553	2.184.280	31.371.833	0	23.442.064
	TOTALE TITOLO I	1.720.637.000	1.681.060.959	444.044.053	2.957.653.906	1.403.867.594	609.980.362	2.013.847.956	105.962.723	1.049.768.673
	TITOLO II = Spese in conto capitale									
2 .11 .01.0	CAT. XI = Acquisto beni di uso durevole e opere immobiliari	0	0	0	0	0	0	0	0	0
	Acquisto terreni	0	0	0	0	0	0	0	0	0
2 .11 .02.0	Acquisto edifici	0	0	0	0	0	0	0	0	0
2 .11 .03.0	Acquisto diritti reali	0	0	0	0	0	0	0	0	0
2 .11 .04.0	Spese per progettazioni e costruzioni immobili	0	0	0	0	0	0	0	0	0
2 .11 .05.0	Ricostruzione, ripristino, trasf. immobili e relativi progetti	0	0	0	0	0	0	0	0	0
2 .11 .05.0	Spese per miglioramenti fondiari	0	0	0	0	0	0	0	0	0
	TOTALE CAT.XI	0	0	0	0	0	0	0	0	0
2 .12 .01.0	CAT. XII= Acquisizioni di immobilizzazioni tecniche	1.000.000	9.500.000	0	10.500.000	679.200	9.312.400	9.991.600	0	508.400
	Acquisto mobili, macchine e arredi per l'ufficio	20.000.000	0	0	20.000.000	15.554.237	2.287.700	17.841.937	0	2.158.063
2 .12 .02.0	Acquisto libri e pubblicazioni per biblioteca	1.350.000	600.000	63.716	1.886.284	182.300	775.200	957.500	0	928.784
2 .12 .02.3	Acquisto libri e pubblic. per biblioteca Reg. Abruzzo	1.200.000	86.000	0	1.286.000	0	0	0	0	1.286.000
2 .12 .02.6	Acquisto libri e pubblicazioni per biblioteca c/ U/E	660.000	4.160	0	664.160	250.500	0	290.500	0	373.660
2 .12 .02.T	Acquisto libri e pubblic.per biblioteca pr. "Microorganismi"	5.000.000	8.000.000	4.000.000	9.000.000	2.754.739	6.354.000	9.108.739	108.739	0
2 .12 .03.0	Acquisto attrezzature scientifiche e tecniche	22.900.000	3.420.000	0	3.420.000	0	0	0	0	3.420.000
2 .12 .03.3	Acquisto atrezz.scientifiche e tecn. in c/Reg.Abruzzo	0	3.420.000	0	3.420.000	0	0	0	0	3.420.000
2 .12 .03.6	Acquisto attrezzature scientifiche e tecniche in c/ U.E.	0	0	10.870.000	12.030.000	0	9.312.400	9.312.400	0	2.717.600
2 .12 .03.M	Acquisto atrezz.scient. e tecniche in c/ dynamid	0	1.000.000	0	1.000.000	0	0	0	0	1.000.000
2 .12 .03.R	Acquisto atrezz.scient. e tecniche in c/ Dow-Agrosciencs	0	1.500.000	0	1.500.000	0	0	0	0	1.500.000
2 .12 .03.V	Acquisto attrezz.scient. e tecniche in c/ pr. "Novartis"	3.000.000	3.000.000	3.000.000	3.000.000	0	3.000.000	3.000.000	0	1.500.000

XIV LEGISLATURA - DISEGNI DI LEGGE E RELAZIONI - DOCUMENTI

Conto Consuntivo 2000 USCITE

Capitolo Categoria Titolo	G E S T I O N E			R E S I D U I		G E S T I O N E D I C A S S A				Residui al termine dell'esercizio	
	Residui	Pagati	Rimasti da pagare	totale residui	Variazioni in +	Variazioni in -	Stanziamanti	Pagamenti	Differenza rispetto alle previsioni in aumento		Differenza rispetto alle previsioni in diminuzione
1.09.01.0	0	0	0	0	0	0	0	0	0	0	0
TOT.CAT. IX	0	0	0	0	0	0	0	0	0	0	0
1.10.01.0	0	0	0	0	0	0	0	0	0	0	0
1.10.02.0	0	0	0	0	0	0	0	0	0	0	0
1.10.03.0	0	0	0	0	0	0	16.360.000	10.190.700	0	8.169.300	0
1.10.04.0	0	0	0	0	0	0	0	0	0	0	0
1.10.05.0	14.280.000	5.860.000	2.736.000	8.596.000	2.116.000	7.800.000	23.280.000	13.182.399	0	10.097.601	3.425.280
1.10.05.1	0	0	0	0	0	0	3.890.000	0	0	3.890.000	1.495.000
1.10.05.6	5.798.880	4.872.880	0	4.872.880	0	926.000	22.876.304	16.547.334	0	6.328.970	0
1.10.05.X	0	0	0	0	0	0	0	0	0	0	0
TOT.CAT. X	20.078.880	10.732.880	2.736.000	13.468.880	2.116.000	8.726.000	68.406.304	39.920.433	0	28.485.871	4.920.280
TOT.TIT. I	1.063.256.949	658.727.203	315.816.636	974.543.839	104.205.879	192.918.989	3.744.231.372	2.062.594.797	21.329.007	1.702.965.582	925.796.998
2.11.01.0	0	0	0	0	0	0	0	0	0	0	0
2.11.02.0	0	0	0	0	0	0	0	0	0	0	0
2.11.03.0	0	0	0	0	0	0	0	0	0	0	0
2.11.04.0	0	0	0	0	0	0	0	0	0	0	0
2.11.05.0	28.610.640	28.610.640	0	28.610.640	0	0	28.610.640	28.610.640	0	0	0
2.11.06.0	0	0	0	0	0	0	0	0	0	0	0
TOT.CAT. XI	28.610.640	28.610.640	0	28.610.640	0	0	28.610.640	28.610.640	0	0	0
2.12.01.0	1.143.000	7.458.120	0	7.458.120	6.315.120	0	11.643.000	8.137.320	0	3.505.680	9.312.400
2.12.02.0	906.600	885.000	0	885.000	0	21.600	20.906.600	16.439.237	0	4.467.363	2.287.700
2.12.02.3	65.600	65.600	0	65.600	0	0	1.951.884	247.900	0	1.703.984	775.200
2.12.02.6	0	0	0	0	0	0	1.286.000	0	0	1.286.000	0
2.12.02.T	0	0	0	0	0	0	664.160	290.500	0	373.660	0
2.12.03.0	16.645.110	10.749.990	0	10.749.990	420.000	6.315.120	25.645.110	13.504.729	0	12.140.381	6.354.000
2.12.03.3	0	0	0	0	0	0	3.420.000	0	0	3.420.000	0
2.12.03.6	10.935.000	10.935.000	0	10.935.000	0	0	22.965.000	10.935.000	0	12.030.000	9.312.400
2.12.03.M	0	0	0	0	0	0	1.000.000	0	0	1.000.000	0
2.12.03.R	0	0	0	0	0	0	1.500.000	0	0	1.500.000	0
2.12.03.V	0	0	0	0	0	0	3.000.000	0	0	3.000.000	3.000.000

XIV LEGISLATURA - DISEGNI DI LEGGE E RELAZIONI - DOCUMENTI

Conto Consuntivo 2000 USCITE

USCITE	Capitolo Categoria Titolo	DENOMINAZIONE	GESTIONE				COMPETENZA				Differenza rispetto alle previsioni in diminuzione	
			Stanziamen- ti iniziali	Variazioni in aumento	Variazioni in diminuzione	Stanziamen- ti finali	Somme pagate	Rimaste da pagare	Totale accertamenti	Differenza rispetto alle previsioni in aumento		
	3 .19 .01.0		0	0	0	0	0	0	0	0	0	0
		TOTALE CAT.XIX	0	0	0	0	0	0	0	0	0	0
	3 .20 .01.0		0	500.000.000	0	500.000.000	889.476.782	73.828.874	963.305.656	463.305.656	0	0
		TOTALE CAT.XX	0	500.000.000	0	500.000.000	889.476.782	73.828.874	963.305.656	463.305.656	0	0
		TOTALE TITOLO III	0	500.000.000	0	500.000.000	889.476.782	73.828.874	963.305.656	463.305.656	0	0
		TITOLO IV = Partite di giro										
	4 .21 .01.0	Ritenute erariali	60.000.000	0	0	60.000.000	66.661.359	18.639.495	85.200.854	25.200.854	0	0
	4 .21 .02.0	Ritenute previdenziali ed assistenziali	30.000.000	0	0	30.000.000	14.670.980	16.060.305	30.731.285	731.285	0	0
	4 .21 .03.0	Ritenute diverse	0	0	0	0	0	0	0	0	0	0
	4 .21 .04.0	Restituzione trattenute conto terzi	0	0	0	0	0	0	0	0	0	0
	4 .21 .05.0	Restituzioni depositi cauzionali da terzi	0	0	0	0	0	0	0	0	0	0
	4 .21 .06.0	Anticipazioni fondo economato	2.500.000	0	0	2.500.000	2.500.000	0	2.500.000	0	0	0
	4 .21 .07.0	Anticipazioni Sezione Periferiche	5.000.000	4.000.000	0	9.000.000	6.500.000	0	6.500.000	0	0	2.500.000
	4 .21 .08.0	Anticipazioni varie	0	0	0	0	0	0	0	0	0	0
	4 .21 .09.0	Partite in conto sospese	0	0	0	0	0	0	0	0	0	0
		TOTALE CAT.XXI	97.500.000	4.000.000	0	101.500.000	90.232.339	34.699.800	124.932.139	25.932.139	2.500.000	2.500.000
		TOTALE TITOLO IV	97.500.000	4.000.000	0	101.500.000	90.232.339	34.699.800	124.932.139	25.932.139	2.500.000	2.500.000
		Riepilogo generale:										
	TITOLO I	Spese correnti	1.720.637.000	1.681.060.959	444.044.053	2.957.653.906	1.403.867.594	609.980.362	2.013.847.956	105.962.723	1.049.768.673	1.049.768.673
	TITOLO II	Spese in conto capitale	55.110.000	29.110.160	17.933.716	66.286.444	20.096.976	31.041.700	51.138.676	108.739	15.256.507	15.256.507
	TITOLO III	Estinzione di mutui ed anticipazioni	0	500.000.000	0	500.000.000	889.476.782	73.828.874	963.305.656	463.305.656	0	0
	TITOLO IV	Partite di giro	97.500.000	4.000.000	0	101.500.000	90.232.339	34.699.800	124.932.139	25.932.139	2.500.000	2.500.000
		TOTALE GENERALE	1.873.247.000	2.214.171.119	461.977.769	3.625.440.350	2.403.673.691	749.550.736	3.153.224.427	595.309.257	1.067.525.180	1.067.525.180

Quota TFR maturata al 31/12/99 12.965.454
 Quota TFR accantonata anno 2000 2.500.000
 1.866.212.454 3.640.905.804

XIV LEGISLATURA - DISEGNI DI LEGGE E RELAZIONI - DOCUMENTI

Capitolo Categoria Titolo	G E S T I O N E			R E S I D U I			G E S T I O N E D I C A S S A				Residui al termine dell'esercizio	
	Residui	Pagati	Rimasii da pagare	totale residui	Variazioni in +	Variazioni in -	Stanziamanti	Pagamenti	Differenza rispetto alle previsioni in aumento	Differenza rispetto alle previsioni in diminuzione		
3.19.01.0	0	0	0	0	0	0	0	0	0	0	0	0
TOT.CAT. XIX	0	0	0	0	0	0	0	0	0	0	0	0
3.20.01.0	0	0	0	0	0	0	500.000.000	889.476.782	389.476.782	0	0	73.828.874
TOT.CAT. XX	0	0	0	0	0	0	500.000.000	889.476.782	389.476.782	0	0	73.828.874
TOT.TIT. III	0	0	0	0	0	0	500.000.000	889.476.782	389.476.782	0	0	73.828.874
4.21.01.0	19.284.065	19.515.460	0	19.515.460	231.395	0	79.284.065	86.076.819	6.792.754	0	0	18.639.495
4.21.02.0	18.486.314	15.772.475	0	15.772.475	772.704	3.486.543	48.486.314	30.443.455	0	18.042.859	0	16.060.305
4.21.03.0	0	0	0	0	0	0	0	0	0	0	0	0
4.21.04.0	0	0	0	0	0	0	0	0	0	0	0	0
4.21.05.0	0	0	0	0	0	0	0	0	0	0	0	0
4.21.06.0	0	0	0	0	0	0	2.500.000	2.500.000	0	0	0	0
4.21.07.0	0	0	0	0	0	0	9.000.000	6.500.000	0	2.500.000	0	0
4.21.08.0	0	0	0	0	0	0	0	0	0	0	0	0
4.21.09.0	0	0	0	0	0	0	0	0	0	0	0	0
TOT.CAT. XXI	37.770.379	35.287.935	0	35.287.935	1.004.099	3.486.543	139.270.379	125.520.274	6.792.754	20.542.859	0	34.699.800
TOT.TIT. IV	37.770.379	35.287.935	0	35.287.935	1.004.099	3.486.543	139.270.379	125.520.274	6.792.754	20.542.859	0	34.699.800
TITOLO I	1.063.256.949	658.727.203	315.816.636	974.543.839	104.205.879	192.918.989	3.744.231.372	2.062.594.797	21.329.007	1.702.965.582	0	925.796.998
TITOLO II	239.305.950	63.136.454	176.567.896	239.704.350	6.735.120	6.336.720	305.592.394	83.233.430	0	222.358.964	0	207.609.596
TITOLO III	0	0	0	0	0	0	500.000.000	889.476.782	389.476.782	0	0	73.828.874
TITOLO IV	37.770.379	35.287.935	0	35.287.935	1.004.099	3.486.543	139.270.379	125.520.274	6.792.754	20.542.859	0	34.699.800
	1.340.333.278	757.151.592	492.384.532	1.249.536.124	111.945.098	202.742.252	4.689.094.145	3.160.825.283	417.598.543	1.945.867.405	0	1.241.935.268

XIV LEGISLATURA - DISEGNI DI LEGGE E RELAZIONI - DOCUMENTI

Prospetto dei residui attivi 1999 e precedenti

Titolo Categoria Capitolo	CREDITORI	DESCRIZIONE	SOMME ACCERTATE AL 31/12/98		AUMENTI PER MAGGIORI ACCERTAMENTI	DIMINUIZIONE PER MINORI ACCERTAMENTI	SOMME INCASSATE NELLESERVIZIO	RESIDUI PARZIALI	RESIDUI TOTALI
			PARZIALI	TOTALI					
2.03.01.0	M.I.P.A.F. Roma	Saldo contributo fondi correnti per altre spese (DM 574/99)		12.295.800		5.991.955		6.303.835	
2.03.01.1	M.I.P.A.F. Roma	Saldo contributo progetto "Katerini" Il anno attività 1999		59.400.000				59.400.000	
2.03.01.5	M.I.P.A.F. Roma	Saldo contributo programma "Resistenza ai virus"		84.644.000		37.581	67.507.830	17.098.589	
2.03.01.T	M.I.P.A.F. Roma	Saldo contributo programma "Collezione microrganismi"		24.750.000		6.336.780		18.413.220	
2.03.01.6	M.I.P.A. Roma	Saldo contributo programma U.E. 1997/98 T/18	23.006.630		14.501.579		8.505.051	(8.664.700)	
	M.I.P.A. Roma	Saldo contributo programma U.E. 1997/98 T/67	40.716.050		12.791.795		27.924.255		
	M.I.P.A. Roma D.M.160/98	Saldo contributo programma U.E. 1998/99 T/24	69.366.670		0		69.366.670		
	M.I.P.A. Roma D.M.160/98	Saldo contributo programma U.E. 1998/99 T/22	14.799.830		0		14.799.830		
	M.I.P.A. Roma	Contributo programma UE 35 DM 192/98 1° biennio	42.240.150		0		42.240.150		
	M.I.P.A. Roma	Contributo programma UE 55 DM 214/98 1° biennio	45.710.250	235.889.580	0		45.710.250	208.566.206	
2.03.02.0	M.I.P.A. Roma	50% contributo borsale di studio		18.000.000	0			18.000.000	
2.03.02.Q	M.I.P.A. Roma	50% contributo prog. "Burley" DM 167/98		49.500.000	2.105.175		46.341.600	1.053.225	
2.04.01.3	Reg. Abruzzo	Contributo convenzione Il anno attività delib. Commis. 75		23.000.000	0		23.000.000	0	
2.04.01.9	Reg. Puglia	Saldo contributo 1° e Il anno	4.778.000		2.278.196		2.499.804		
2.04.01.9	Reg. Puglia	Saldo contributo anno 1998 V.C.A. n. 179	10.093.300		1.270.040		8.823.260		
	Reg. Puglia	Saldo contributo n. 2 convenzioni anno 1999 delib. Com. 26	14.419.000		0		14.419.000		
	Reg. Puglia	Saldo contributo conv. "Asparago" anno 1999 delib. Com. 75	10.370.000	39.660.300	0		5.181.907	30.923.971	
2.05.01.6	SEITA Bergerac	Saldo contributi prog. T/22 anno 97	45.012.600		28.933.445		16.079.155		
	SEITA Bergerac	Saldo contributi prog. T/24 anno 97	126.309.804		72.712.057		53.597.747		
	Ist. Grecia	Contributi prog. T/18 anno 97	91.798.500		16.122.578		75.675.922		
2.05.01.6	ANITTA Francia	Contributi pr. T/67 anno 97 saldo	53.403.510		16.000.510		37.403.000		
2.05.01.6	SEITA Bergerac	Saldo contributi prog. T/24 e T/22 anno 98 V.C.A.175	99.425.762		36.404.372		63.021.390		
2.05.01.6	Università Tessaglia Grecia	Contributo anno 1998 pr. 96/T/18 quota U.E. V.C.A.175	47.908.500		5.209.366		42.699.134		
2.05.01.6	ANITTA Francia	Contributo anno 1998 pr. 96/T/67 quota U.E.V.C.A.175	109.465.950		62.566.813		46.899.137		
2.05.01.6	Istit. Tabacco di GRECIA (TIG)	Contributo anno 1998 pr. 96/T/35 quota U.E.V.C.A.176	127.887.055				127.887.055		
2.05.01.6	Univ. Agraria di Portici (coord.)	Contributo anno 1998 pr. 96/T/55 quota U.E. V.C.A.178	73.361.790				73.361.790		
	SEITA Bergerac	Saldo contributo prog. T/24 anno 1999 quota U.E delib.com. 8	215.581.945				215.581.945		
	SEITA Bergerac	Saldo contributo prog. T/22 anno 1999 quota U.E delib.com. 8	44.678.550				44.678.550		
	Istit. Tabacco di GRECIA (TIG)	Saldo contributo prog. T/35 anno 1999 quota U.E delib.com. 9	135.785.755				135.785.755		
	Univ. Agraria di Portici (coord.)	Saldo contributo prog. T/55 anno 1999 quota U.E delib.com. 8	83.820.330	1.254.440.051			83.820.330	1.016.490.910	
2.06.01 L	Bayer Milano	Saldo contr. prove sperim. Il IST LE 1999 delib. N.8	4.200.000				4.200.000		
	Bayer Milano	Saldo contr. prove sperim. Il IST 1999 delib. N.8	3.600.000	7.800.000			3.600.000		
2.06.01 N	Camera Commercio Lecce	Contributo prove sperim. Il 1996	18.500.000				18.500.000		
2.06.01 N	Camera Commercio Lecce	Contributo prove sperim. Il 1997	18.500.000		1.932.780		16.567.220		
2.06.01 N	Camera Commercio Lecce	Contributo prove sperim. Il 1998	18.500.000	55.500.000	854		0	18.499.146	

XIV LEGISLATURA - DISEGNI DI LEGGE E RELAZIONI - DOCUMENTI

Prospetto dei residui attivi 1999 e precedenti

Categorie e Capitolo	CREDITORI	DESCRIZIONE	SOMME ACCERTATE AL 31/12/98		AMMERTI PER MAGGIORI ACCERTAMENTI	DIMINUIZIONE PER MINORI ACCERTAMENTI	SOMME INCASSATE NELL'ESERCIZIO	RESIDUI PARZIALI	RESIDUI TOTALI
			PARZIALI	TOTALI					
	Operai agricoli sede	IRPEF dicembre e addizionali regionali e comunali anno 1999	1.473.085				1.473.085		
	Operai agricoli Bovolone	IRPEF dicembre e addizionali regionali e comunali anno 1999	2.401.320		11.090		2.401.320		
	Operai agricoli Lecce	IRPEF nov/dic. e addizionali regionali e comunali anno 1999	1.281.410				1.292.500		
	Dott. Bernardini VR	IRPEF su saldo competenze anno 1999 medico sicurezza	364.000				364.000		
	Dott. Flemonio M. Commissari	IRPEF su compenso nov/dicembre e rateo 13"	3.414.810		148.470		2.375.520		1.187.760
	Dott.ssa Caricci BA	IRPEF su compenso segretario amministrativo incaricato	280.000				280.000		
	Revisori del Contil sede	IRPEF su compenso ottobre/dicembre 1999	990.880	14.178.160			990.880		
	Impiegati agricoli sede	IRPEF su compenso ottobre/dicembre 1999	602.395				602.395		
7.22.02.0	Impiegati agricoli Bovolone	INPS ed Enpala dicembre 1999	1.233.905				1.233.905		
	Operai agricoli sede	INPS ed Enpala dicembre 1999 + liquidazione	534.210				534.210		
	Operai agricoli Bovolone	Ritenute CAU dicembre e conguaglio 1999	528.125				528.125		
	Operai agricoli Lecce	Ritenute CAU dicembre e conguaglio 1999	559.395				559.395		
	Economia Sede	Ritenute CAU novembre/dicembre e conguaglio 1999	3.450.030				2.500.000		
7.22.06.0	S.O.P. Bovolone	Reintegro F.E. 1999	2.000.000				2.000.000		
7.22.07.0	S.O.P. Lecce	Reintegro F.E. 1999	2.000.000				2.000.000		
	S.O.P. Roma	Reintegro F.E. 1999	1.000.000				753.140		226.590
	TOTALE		5.000.000	2.073.072.013	159.560	20.270	265.611.495		1.408.004.432

XIV LEGISLATURA - DISEGNI DI LEGGE E RELAZIONI - DOCUMENTI

Prospetto dei residui passivi 1999 e precedenti

ANNO	Titolo Categoria	CREDITORI	DESCRIZIONE	SOMME ACCERTATE AL 31/12		AUMENTI PER MAGGIORI ACCERTAMENTI	DIMINUIZIONE PER MINORI ACCERTAMENTI	SOMME PAGATE NELLE ESERCIZIO	PRES. PAGAMENTI	PRE-RESIDU
				PARZIALI	TOTALI					
1999	1.01.01.0	Commissario Dott. FIERMONTE Michele	Indennità carica novembre-dicembre	11.877.580				11.877.580		5.938.790
		Commissario Dott. FIERMONTE Michele	Indennità carica rateo 13° dal 16/2 al 31/12	5.196.440		742.350		1.400.000		
		dott.ssa Carucci	Indennità carica dicembre-gennaio	1.400.000	18.474.020			2.928.000		
	1.01.03.0	Revisori Conti sede	Saldo compenso revisori ottobre/dicembre	60.000	60.000		60.000	0		
	1.01.04.0	Diversi componenti Comitato scientifico	gellotti presenza anno 1999	862.165	862.165			924.165		
	1.01.05.0	Commissario Dott. FIERMONTE Michele	Indennità missioni ottobre/dicembre			7.898.335		7.898.335		
	1.02.01.0	Blondani e Rizzi Bovolone	sipendi dicembre e ratei 13 a conguaglio							
		Erotolo Tommaso- Impiegato agricoltore	comp. Dic.99-Geniv aprile 2000 come da delib. Comm. 65/99 per 6 mesi da 11/99 pr. T/35	11.830.000			10.460.620	1.369.380		
		Perrone L. Impiegata agricola - Lecce	gennaio/marzo pr. T/55 del comm. N.77/99	7.312.500			7.312.500	0		
		Ischeri Nunzio Impiegato agricolo - Lecce	gennaio/marzo pr. T/55 del comm. N.77/99	7.312.500	26.455.000		7.312.500	0		
	1.02.01.0	Diversi sede impiegati agricoli	missione dicembre + ratei 13° e 14° e conguaglio	3.527.235	3.527.235			3.527.235		
	1.02.01.5	Diversi Bovolone impiegati agricoli	missione dicembre + ratei 13° e 14° e conguaglio	3.808.525	3.808.525			3.808.525		
	1.02.02.0	Diversi operai Sede	Saldo salari dicembre + conguaglio	5.367.980		207.450		3.345.300		
		Diversi operai Lecce	Saldo salari novembre	3.137.850				2.636.675		
		Diversi operai Bovolone	Saldo salari dicembre + conguaglio	2.636.674	11.142.504	1		3.610.110		
	1.02.02.1	Diversi operai Sede	Saldo salari dicembre + conguaglio	347.200	347.200			3.997.340		
	1.02.02.2	Diversi sede	Saldo salari dicembre + conguaglio	3.997.340		1.459.560		1.459.560		
		Diversi Lecce	Saldo salari dicembre + conguaglio	3.007.185	7.004.625			3.007.105		
		Diversi Sop Bovolone	Saldo salari dicembre + conguaglio	0	0	381.090		381.090		
	1.02.02.3	Diversi operai Lecce	Saldo salari dicembre + conguaglio	3.762.925	3.762.925			3.762.925		
	1.02.02.5	Diversi Bovolone	Saldo salari dicembre + conguaglio	0	0	252.920		252.920		
	1.02.02.1	Diversi operai Lecce	Saldo salari dicembre + conguaglio	0	0	154.280		154.280		
	1.02.02.2	Diversi operai Lecce	Saldo salari dicembre + conguaglio	0	0	154.280		154.280		
	1.02.05.0	Diversi Sede	Saldo missioni anno 1999	238.500				238.500		
		Diversi Sede	Saldo missioni anno 1999	3.701.795				3.701.795		
		Diversi Sede	Saldo missioni anno 1999	912.715				912.715		
		Diversi Roma	Saldo missioni anno 1999	21.000				21.000		
		Diversi Sede	Reintegro fondo economato Roma	9.600				9.600		
		Diversi Sede	Saldo missioni anno 1999	1.501.105				1.501.105		
		Diversi Sede	settembre dicembre	11.600				11.600		
		Diversi Lecce	settembre dicembre	0	6.396.315			51.280		
	1.02.05.1	Diversi Sede	Saldo missioni anno 1999	597.970				597.970		
		Diversi Sede	dicembre	327.425		102.695		430.120		
		saldo Missioni sede	dicembre	102.695		2.780.020		2.882.715		
		Diversi Lecce	Saldo missioni anno 1999	3.090.320	4.118.410			3.090.320		
	1.02.05.3	Diversi Sede	Saldo missioni anno 1999	755.295				755.295		

XIV LEGISLATURA - DISEGNI DI LEGGE E RELAZIONI - DOCUMENTI

Prospetto dei residui passivi 1999 e precedenti

ANNO	Titolo Categoria	CREDITORI	DESCRIZIONE	SOMME ACCERTATE AL 31/12		AUMENTI PER MAGGIORI ACCERTAMENTI	DIMINUIZIONE PER MINORI ACCERTAMENTI	SOMME PAGATE NELL'ESERCIZIO	PRES. PAGAMENTI	PRES. RESIDUI
				PARZIALI	TOTALI					
		Diversi Sede	Saldo missioni anno 1999	70.455	1.097.005			70.455		
		Diversi Sede	dicembre	271.255				271.255		
		Diversi Sede	dicembre	770.565				770.565		
	1.02.05.6	Diversi Sede	dicembre	433.925				433.925		
		Diversi Sede	dicembre	704.250				704.250		
		Confillo R. Sede	dicembre	109.815		5.944.186		6.054.001		
		Diversi Sede	dicembre	509.385				509.385		
		Diversi Bovolone	dicembre	286.150				286.150		
		Diversi Lecce	Saldo missioni anno 1999		2.814.090			360.650		
		Diversi Sede	Saldo missioni anno 1999		360.650			192.955		
	1.02.05.7	Diversi Sede	Saldo missioni anno 1999 progr. O.C.		192.955			141.790		
	1.02.05.5	Diversi Lecce	Saldo missioni anno 1999 progr. Nematodi		334.745			168.080		
		Diversi Lecce	Saldo missioni anno 1999		141.790			123.615		
		Diversi Lecce	Saldo missioni anno 1999		168.080			13.300		
	1.02.05.1	Diversi Lecce	Saldo missioni		291.695			1.090.670		
		diversi sede	Saldo missioni anno 1999		13.300			14.850		
	1.02.05.N	Diversi Sede	Saldo missioni anno 1999		1.108.520			34.795		
	1.02.05.N	Diversi Lecce	Saldo missioni anno 1999					79.200		
		Diversi Lecce	Saldo missioni anno 1999					162.750		
	1.02.05.1	Diversi sede	missioni dicembre		276.745			93.000		
		diversi sede	Saldo missioni anno 1999		760.000			33.600		
	1.02.05.5	Diversi sede	Saldo missioni anno 1999					619.325		
	1.02.05.1	saldo missioni	Saldo missioni anno 1999		126.600			1.005.360		
		Diversi sede	Saldo missioni anno 1999					288.000		
	1.02.00.0	Regione Campania	Saldo missioni anno 1999					90.725		
		INPS Nocera	versamento trap dicembre					19.200		
		I.N.A.I.L.	Conti. portiere anno 99					18.354.408		
		Cassa Int. Mafalda Verona	Conti. portiere anno 99					3.450.365		
		R. fondo economico Bovolone	Contributi anno 1999					9.612.440	18.354.408	
		INPS Verona	Contributi anno 1999					0		
		INPS Verona	Conti. cau anni 94/97 per integrazione parametri					450.000		
		INPS Verona	Contributi CAU Bovolone I-II-III e IV trim. 99					4.333.940		
		INPS Lecce	Contributi CAU Lecce I-II-III e IV trim. 99					0		
		INPS Nocera	Contributi CAU Scalfati I-II-III e IV trim. 99					2.791.060		
		INPDAP SA	Contributi CAU Scalfati III e IV trim. 99					415.025		
	1.02.08.	INPS Nocera	Contributi su missioni estere anno 1999					858.300		
		INPS Lecce	Contributi CAU Scalfati III e IV trim. 99					1.325.920		
		Regione Campania	Contributi CAU Lecce II-III e IV trim. 99					198.685		
		INPDAP SA	versamento IRAP dicembre					279.125		
	1.02.08.8	INPS Verona	Contributi su missioni estere anno 1999					13.914.155		
			Contributi CAU Bovolone I-II-III e IV trim. 99					4.338.155		18.354.408

XIV LEGISLATURA - DISEGNI DI LEGGE E RELAZIONI - DOCUMENTI

Prospetto dei residui passivi 1999 e precedenti

ANNO	CATEGORIA	CREDITORI	DESCRIZIONE	SOMME ACCERTATE AL 31/12		AUMENTI PER MAGGIORI ACCERTAMENTI	DIMINUIZIONE PER MINORI ACCERTAMENTI	SOMME PAGATE NELL'ESERCIZIO	PRES. PAGAMENTI	PRES. RESIDUI
				PARZIALI	TOTALI					
		INPS Lecce	Contributi CAU Lecce I-III e IV trim.99	3.475.000			2.023.650	1.451.350		
		INPS Nocera	Contributi CAU Scafati II III e IV trim. 99	4.575.000			2.109.025	2.465.975		
		Regione Campania	IRAP dicembre	292.990			30.000	292.990		
		INPS Nocera	Contr. impiegati agricoli sede dicembre 99	345.120			0	315.120		
		ENPAIA Roma	contributi 1999 per Bovolone (Campag. e Blonda)	1.511.390			0	1.511.390		
		INPS Verona	contributi sop Bovolone reintegr. dist. 1 e 2	3.251.415			0	3.251.415		
		Regione Veneto	IRAP sop Bovolone per reintegro	201.105			0	201.105		
		INPS Nocera	nota rettificata DM 10 99	72.000			0	72.000		
		ENPAIA Roma	contributi 1999 in conto	783.712			0	783.712		
		ENPAIA Roma	contributi 1999 in conto per Bovolone e Lecce	3.095.904			0	3.095.904		
		Cassa Int. Maltifia Verona	contributi anno 1999	156.275		129.470	0	156.275		
		ENPAIA Roma	contributi anno 1999 per Bovolone saldo	850.000			0	979.470		
		INPDAP SA	Contributi su missioni estere anno 1999	405.370			0	405.370		
		INPDAP VR	Contributi su missioni estere anno 1999	221.500			0	221.500		
		INPS e ENPAIA	Contributi impiegati Lecce delibera 77/99 per 2 m	6.825.000	68.424.001		6.825.000	0		
		INPS e ENPAIA	Contributi impiegati Enotrio delib. 65/99 per 5 m	4.500.000	480.000	320.400	22.786.220	770.400		
1.02.08.9		INPS Lecce	Contributi CAU Lecce II III e IV trim.99	1.170.000	1.170.000		740.000	430.000		
1.02.08.1		INPS Lecce	Contributi CAU Lecce II III e IV trim.99	132.444	132.444		132.444	0		
1.02.08.N		INPS Lecce	Contributi CAU Lecce IV trim.99	0	0	2.069.345	0	2.069.345		
1.02.08.C		INPS Nocera	contrib. impiegati agricoli sede dic. 99	7.364.000	7.364.000	8.022.219	0	16.186.219		
1.02.08.S		INPS Verona	Contributi CAU Bovolone II-III e IV trim. 99	708.390	708.390	231.000	0	1.019.390		
1.02.08.T		INPDAP SA	Contributi su missioni estere anno 1999	32.060.396	32.060.396		0	32.060.396		
1.04.01.E.T.I.		Roma	Canone fitto complesso immobiliare anno 1999	82.098.840	82.098.840		0	0	82.098.840	
1.04.02.C		A.M.S. Scafati	Consumo e congiungio acqua prot. n. 4/09467	1.500.000	1.500.000		1.500.000	0		
1.04.02.C		Comune di Monteroni	Consumo acqua Sup Lecce Az. Sant'Anna	893.800	893.800		0	0	893.800	
1995		Comune di Pompei	Disporib.consumo acqua per il campo sede	22.968.740	22.968.740		10.515.604	12.453.136		
1996		A.M.S. Scafati	Consumo acqua 1996	750.000	750.000		0	0	750.000	
1996		Comune Pompei	Consumo acqua 1996 Campo Sperimentale	23.728.690	23.728.690		11.275.554	12.453.136		
1997		AMS Scafati	Consumo acqua anno 1997	106.200	106.200		0	0	106.200	
1997		Comune di Pompei	Consumo acqua anno 1997 per il campo	44.400.000	44.400.000		30.946.864	11.453.136		
1997		ETI (AMS) Scafati	Consumo energia elettrica anno 1998	42.400.000	42.400.000		1.000.000	0		
1997		ETI (AMS) Scafati	Consumo acqua anno 1998	1.000.000	1.000.000		0	0		
1999		Comune di Pompei	Consumo acqua anno 1998 per il campo	2.604.000	2.604.000		0	2.604.000		
1999		ENEL Bovolone Lecce Nardò	di dicembre	144.171	144.171		0	144.171		
1999		Comune di Scafati	consumo acqua sede	2.950	2.950		2.950	0		
1999		Relin.Fondo Economiato Bovolone	spese minuite	781.000	781.000		0	0		
1999		acquedotto Bovolone	settembre-dicembre				0	781.000		

XIV LEGISLATURA - DISEGNI DI LEGGE E RELAZIONI - DOCUMENTI

ANNO	CATEGORIA	CREDITORI	DESCRIZIONE	SOMME ACCERTATE AL 31/12/		MAGGIORI ACCERTAMENTI	PER MINORI ACCERTAMENTI	NELL'ESERCIZIO	PRES. PAGAMENTI	PRES. RESIDUI
				PARZIALI	TOTALI					
			disponibilità per consumo energia elettrica sede	45.000.000				27.906.291	13.441.279	
		E.T.I. Roma Impegno	disponibilità per consumo acqua anno 1999 sede	43.000.000				0	18.000.000	
		E.T.I. Roma Impegno	consumo acqua e canoni fognatura Sop Lecce	11.000.000	322.376.391			6.120.620		164.621.269
1996	1.04.02.6	E.A.A.P. Lecce Impegno	Consumo acqua Sic. 1996	3.400.000				0		
1997		A.M.S. Scafali	Consumo acqua anno 1997	3.400.000				0		
1998		AMS Scafali	Consumo energia elettrica anno 1998	2.499.400				0		
1998		ETI (AMS) Scafali	Consumo energia elettrica anno 1998	500.000				500.000		
1998		ETI (AMS) Scafali	Consumo energia elettrica anno 1998	1.500.000				0	1.500.000	
1999	1.04.02.6	E.T.I. Roma Impegno	disponibilità per consumo energia elettrica sede	500.000				0	500.000	
1999		E.T.I. Roma Impegno	disponibilità per consumo acqua anno 1999 sede	1.000.000	12.799.400			0	1.000.000	
1999		E.A.A.P. Lecce Impegno	consumo acqua e canoni fognatura Sop Lecce	1.942.400				0	1.942.400	
1999	1.04.03.0	Cons. Agr. Bovolone	gasolio riscaldamento	805.000				0	805.000	
1999		Camuzzi Gazometri	lic-99	712.500				0	712.500	
1999		Camuzzi Gazometri	lavori per la sede di Lecce	4.372.500				4.372.500	0	
1999		saldo fatture	Acanora fatt. 59/a	1.560.000	9.392.400			1.560.000		
1999	1.04.04.0	Vanaggiato Lecce	fatt 383	4.446.684				4.446.684		
1999		Ditta Pulbrilli NA	canone pulizia locali fatt. 988	600.000				0	600.000	
1999		Ditta La orre	canone vigilanza fatt. 008800	714.000				0	714.000	
1999		Coop. Supernova Lecce	canone pulizia locali fatt. 97					0		
1999		Air Liquide Na	fat.548730 del 31/01/2000 petrolio dal	88.800				0	88.800	
1999		Montuoro	30/11/99al 31/12/99 canoni noleggio bombole	90.000				0	90.000	
1999		Coop. Supernova Lecce	fat. 445 del 30/06/1999 ad ilegr. Mand. 564/99	714.000				0	714.000	
1999		Canone bombole Air Liquide	canone pulizia locali fatt. 1	86.400	6.739.864			0	86.400	
1999	1.04.05.0	Assicur. Milano	fat.524117 del 2/12/99	642.000				642.000		
1999		Reitegro Fondo Economato Lecce	assicurazione auto LE.223444	18.810	660.810			0	18.810	
1999	1.04.06.0	Reitegro Fondo Economato Lecce	pagamenti effettuati dal 22/9/99 al 22/12/99	170.950				1.037.000	30.900	
1999		Telecom	contratto business voce telecom	0				0	1.037.000	
1999		telecom Roma	Vi bimestre 1999	241.000				0	241.000	
1999		Sop Roma	Reitegro spese minime	151.600				0	151.600	
1999		Sop Bovolone	Reitegro spese minime	0				0	0	
1999		Sop Lecce	Reitegro spese minime	286.870				0	286.870	
1999		Fiorio Nello (Bovolone)	Trasporto fatt. 15	152.945				0	152.945	
1999		Rimborso Cudazzo Lecce	Reitegro spese minime	282.830	1.286.195			0	282.830	
1999		DHL e commercio	Reitegro spese minime	152.900				900	152.000	
1999		Lombardi D. Lecce	spedizione campioni in Inghilterra	12.000				0	12.000	
1999		Economico Istituto sede	reintegro F.E. Lecce	344.900				0	515.850	
1999		Bragagnuolo VR	reintegro F.E.	240.000	749.800			0	240.000	
1999			fattura n. 00718					0		

XIV LEGISLATURA - DISEGNI DI LEGGE E RELAZIONI - DOCUMENTI

Prospetto dei residui passivi 1999 e precedenti

ANNO	Titolo Categoria	CREDITORI	DESCRIZIONE	SOMME ACCERTATE AL 31/12		AUMENTI PER MAGGIORI ACCERTAMENTI	DIMINUIZIONI PER MINORI ACCERTAMENTI	SOMME PAGATE NELL'ESERCIZIO	PRES. PAGAMENTI	PRES. RESIDUI
				PARZIALI	TOTALI					
		D'Ambrosio Salvatore VR	fall. 104	462.520			0	462.520		
		BIO-RAD MI	fall. 121808	144.000			0	144.000		
		Sig. Cudazzo Lecce	Reintegro spese minute	102.400			0	102.400		
		Carpiello Emanuele Le	fall. 32/99	245.000			0	245.000		
		M.lli De Ieo LE	fall. 8	325.000			0	325.000		
		Zefiro LE	fall. 39	183.360			0	183.360		
		Golden >Handy Na	fall. 5	87.000			0	87.000		
		D'Ambrosio Sa	fall. 99	1.150.000		115.000	0	1.265.000		
		Che foto Effete Sa	fall. 33	343.500			0	343.500		
		Bio-Rad MI	fall. 122879	168.000			0	168.000		
		Napolitano		262.400			262.400	0		
		SAFI		208.800			0	208.800		
		Commercio (smaltito bianco)		60.000			60.000	0		
		Perkin Elmer MI	fall. 3299203242	420.000	9.639.273		0	420.000		
	1.04.10.1	Sop Lecce	Reintegro spese minute	316.580		124.840	0	316.580		
		Antibioticos Na	fall. 150	206.000		20	0	330.940		
		Spendicato Le	fall. 186/185	166.480			0	166.500		
		Presicca Le	fall. 6	540.000		31.200	0	540.000		
		Sigma-Aldric	buono d'ordine impegno	391.200			558.000	422.400		
		Agrobiotecnica	fall. 206	558.000			0	0		
		Braun-Luebbe	buoni d'ordine impegni	1.228.800		42.120	0	1.270.920		
		Sig. Cudazzo LE	reintegro spese minute	147.910	3.554.970		0	147.910		
	1.04.10.3	Economio sede	reintegro spes dal 22/9/99 al 22/12/99	73.000			0	73.000		
		La Nuova Didattica	fall. 24	394.440			0	394.440		
		Tipografia Mascolo	fall. 9	102.000			0	102.000		
	1.04.10.6	Sig. Cudazzo LE	reintegro spese minute	601.000			0	601.000		
		Vetrotecnica MI	fall. 8495/591	1.592.500			0	1.592.500		
		Dasil	fall. 32174	648.000			0	648.000		
		Sigma-Aldrich MI	fall. 19001690420000079	453.600			0	453.600		
		Giordano SA	fall. 632	455.800			0	455.800		
		Darc	fall. 674	403.200			0	403.200		
		che foto Effete Sa	fall. 31	408.200			0	408.200		
		Ecoscientifica MI	fall. 314/366	384.000			0	384.000		
		Computer service SA	computer service fall. 297	168.000			0	168.000		
		Levanchimica LE	fall. 2095	230.860		230.080	0	461.760		
		Green plastic	fall. 121	860.500			0	860.500		
		Gilson	.706+5970+479	3.981.550			0	3.981.550		

XIV LEGISLATURA - DISEGNI DI LEGGE E RELAZIONI - DOCUMENTI

Prospetto dei residui passivi 1999 e precedenti

ANNO	Titolo Categoria	CREDITORI	DESCRIZIONE	SOMME ACCERTATE AL 31/12/1999		AUMENTI PER MAGGIORI ACCERTAMENTI	DIMINUIZIONE PER MINORI ACCERTAMENTI	SOMME PAGATE NELL'ESERCIZIO	PRES. PAGAMENTI	PRES. RESIDUI
				PARZIALI	TOTALI					
	Russo Michelina SA		fall. 341	66.000				66.000		
	Misco BO		Misco fatt. 1509418 + fattura ordine commissione impegno n. 47	359.760		347.750		707.510		
	Gloriano SA		ordine commissione impegno n. 52	100.000			10.000	100.000		
	Commercio P.B.I. MI		ordini commissione impegni n. 82 e 85	10.000			209.000	372.000		
	Dedilinnica MI		ordine commissione impegno n. 101	581.000				450.000		
	Studio K na		ordine commissione impegno n. 29	450.000			84.000	0		
	Copyright		ordine commissione impegno n. 39	84.000			37.400	0		
	Espocall CE		fattura n. 53	37.400		0	161.800	217.400		
	Antibioticos Na		fattura n. 1599058707	379.200				678.000		
	Lombardi D. Lecce		reintegro F.E.	678.000				107.810		
	Economia Ist sede		reintegro F.E.	107.810		8.400		142.600		
	Oliver VR		fattura n. 10	134.200				1.133.300		
	Antibioticos Na		fattura 1599059184	1.133.300				4.010.100		
	Sigma-Aldrich MI		fall. n. 190020031 e 1900255511	4.010.100				612.000		
	D'Ambrosio S. SA		fattura n. 3	612.000				1.480.000		
	Cappello Emanuele Le		fatture n. 25 e 29	1.480.000				262.000		
	Cagnazzo Salvatore LE		fattura n. 15-668- e 780	262.000				2.070.200		
	La Foglia d'oro LE		fattura n. 37	2.070.200				47.500		
	Antibioticos MI		fall 1500002166+1599058709+150000190	47.500	23.304.280			506.500		
	Stg. Cutlazzo LE		reintegro spese minute	506.500				429.050		
	Zefiro LE		fall. 40	429.050				153.300		
	Cappello LE		fall. 24 e 1	153.300				723.750		
	reintegro fondo economato Lecce		pagamenti effettuati dal 22/9/99 al 22/12/99	723.750				12.000		
	Economia sede		fall. 28	12.000	1.318.100			267.900		
	Cappello		fall. 177		105.100			414.250		
	Sigma-Aldrich MI		fall. 195	1.101.600				348.000		
	la cartola SA		pagamenti effettuati dal 22/9/99 al 22/12/99	348.000				116.900		
	Economia sede		fall. 1133053	116.900				204.000		
	Bracco MI		ad integrazione 1133053	204.000				40.800		
	Bracco MI		fall. 190037312	40.800				0		
	Sigma-Aldrich		fall. 237	0	2.120.500			120.000		
	Paglianti SA		fall. 455	307.200				184.400		
	Compas Vr		saldo fattura	194.400				587.016		
	Micropoli VR		saldo fattura	587.016				781.416		
	Diversi		reintegro fondo economato	781.416				15.500		
	Sop Bovolone			15.500				0		

XIV LEGISLATURA - DISEGNI DI LEGGE E RELAZIONI - DOCUMENTI

Prospetto dei residui passivi 1999 e precedenti

ANNO	Titolo Categoria	CREDITORI	DESCRIZIONE	SOMME ACCERTATE AL 31/12/		AUMENTI PER MAGGIORI ACCERTAMENTI	DIMINUIZIONE PER MINORI ACCERTAMENTI	SOMME PAGATE NELL'ESERCIZIO	PRES. PAGAMENTI	PRESIDU
				PARZIALI	TOTALI					
		Bracco MI	ad integrazione 1133053	0	40.800			40.800		
		Vetrotecnica	Fatt. 164/180	331.200				331.200		
		COMPAS	fatt. 474/99	580.620	2.490.162			580.620		
1.04.11.0	Economia sede	Cons. Agr. Verona	reintegro fondo economato	1.854.000			1.364.000	490.000		
		Spirea-depositi VR	fatt. 1379007	203.000				203.000		
		Sop Bovolone	fatt. 5172	207.600				207.600		
		Sop Lecce	reintegro fondo economato Bovolone	463.150				463.150		
		Rimborso Cudazzo Lecce	reintegro fondo economato Lecce	252.900				252.900		
		Riciclato Le	reintegro fondo economato Lecce	80.000				80.000		
		Caggiala e Margiotta Le	reintegro fondo economato Lecce	1.457.500				1.457.500		
		De Ronzo Le	fatt. 22	92.040				92.040		
		Acarifora Petroli SA	fatt. 2	254.000				254.000		
		Massa Antonio SA	fatt. 37	351.205				351.205		
1.04.11.1	Economia sede	Acarifora Petr. SA	fatt. 113+116	613.200	5.828.595			613.200		
		Economia sede	fatt. 2	0				671.000		
1.04.11.6	Economia sede	Acarifora Sa	fatt. 3374/A	0	110.000			110.000		
		Off. Mecc. Massa Antonio SA	reintegro fondo economato	729.200				729.200		
		Lombardi D. LE	fatt. 3419/a	240.000			60.000	180.000		
		Economia sede	ordine commissione impegno n. 43	451.300				451.300		
		Lombardi D. LE	rimborso fattura Agip Petroli (buoni benzina)	35.000				35.000		
		Cudazzo	reintegro fondo economato	155.000				155.000		
1.04.11.9	Economia sede	Riciclato Le	reintegro fondo economato	852.000	2.482.500			852.000		
1.04.11.1	Economia sede	Caggiala e Margiotta Le	reintegro fondo economato	30.000	693.000			693.000		
		Riciclato LE	fatt. 23 e 8	118.080				118.080		
1.04.11.N	Doll. Greco LE	Power Media	pagamenti effettuati dal 22/9/99 al 22/12/99	198.000				198.000		
1.04.12.0	Economia sede	Annamario Raffaele	fatt. 1	346.080				346.080		
		2 esime	fatt. 7	1.488.500				1.488.500		
		Montuoro Na	rimborso spese ininute	33.800				33.800		
		Verona Ufficio	pagamenti effettuati dal 22/9/99 al 22/12/99	420.000				420.000		
		Sannu	fatt. 13/99	260.000				260.000		
		Norma VR	fatt. 422	2.300.001				2.300.001		
		Sig. Maglio Roma	fatt. 1516	840.000				840.000		
		Giuliani VR	fatt. 786	556.800				556.800		
			fatt. 1306A	193.950				193.950		
			fatt. 88	0				0		
			fatt. 82	571.520			360.320	211.200		
			Rimborso spese ininute	606.000				606.000		
			fatt. 767							

XIV LEGISLATURA - DISEGNI DI LEGGE E RELAZIONI - DOCUMENTI

Prospetto dei residui passivi 1999 e precedenti

ANNO	Titolo Categoria Capitolo	CREDITORI	DESCRIZIONE	SOMME ACCERTATE AL 31/12/99		AUMENTI PER MAGGIORI ACCERTAMENTI	DIMINUIZIONE PER MINORI ACCERTAMENTI	SOMME PAGATE NELLESERCIZIO	PRES. PAGAMENTI	PRES. RESIDUI
				PARZIALI	TOTALI					
		Uniplan Scatati	buono d'ordine impegno	432.000			72.000	360.000		
		Offificio NA	buono d'ordine impegno	192.000			192.000	0		
		Offificio fatt. Na	fatt. 899	336.000	6.742.071		0	336.000		
			saldo fatt. 2		0	100.000		100.000		
1.04.12.		Risi G. SA	fattura n. 35	240.000			0	240.000		
1.04.12.6		Salento Citina LE	reintegro fondo economato	20.000			0	20.000		
		Lombardi D. LE	fattura n. 184	240.000			0	240.000		
		Systea	fattura n. 2096	108.000	608.000		0	108.000		
		Levanclinica LE	pagamenti effettuati dal 22/9/99 al 22/12/99	35.000			0	35.000		
1.04.13.0		Economio sede	fatt. 219	1.500.000			0	1.500.000		
		SITA fatt. VR	fatt. 32/33/34-99	8.899.200			0	8.899.200		
		Verlvan VR	fatt. 163/164/165-1999	522.000		30.000	0	552.000		
		Termoclina VR	fatt. 179	3.016.440			0	3.016.440		
		Meta Sistem VR	fatt. 65	287.496			0	287.496		
		Milano	reintegro fondo economato	23.000			0	23.000		
		Sop Bovolone	reintegro fondo economato	100.000			0	100.000		
		Sop Roma	reintegro fondo economato	13.000			0	13.000		
		Sop Lecce	reintegro fondo economato	9.812.400			0	9.812.400		
		OTIS SA	fatt. 1023420	2.907.792			2	2.907.790		
		OTIS SA	1° sem. 99 manutenzione ascensore e montacarri	172.315			0	172.315		
		Rimborsio Cudazzo	rimborso spese minime	307.502			0	307.502		
		Vaizano LE	fatt. 3	319.345			0	319.345		
		Edificentro VR	fatt. V01450+V01376	1.143.120			0	1.143.120		
		tenosanitaria Busato VR	fatt. 396/C	360.000			0	360.000		
		Maglione e Moccia NA	fatt. 53	400.000			0	400.000		
		Idrotermo VR	fatt. 84	480.000			480.000	0		
		Maglione e Moccia	buono d'ordine impegno	295.200	30.593.810		0	295.200		
		Martini Carlo VR	fatt. 450	3.300.000			0	3.300.000		
1.04.16.1		Parato Rocco	contratti coltivazione delib.	3.300.000			0	3.300.000		
		Milanesi	contratti coltivazione delib.	3.300.000			0	3.300.000		
		Vanlaggiato	contratti coltivazione delib.	3.300.000			0	3.300.000		
		Di Nuto	contratti coltivazione delib.	3.300.000			0	3.300.000		
		Pligato	contratti coltivazione delib.	3.300.000			0	3.300.000		
		Mercuto	contratti coltivazione delib.	3.300.000			0	3.300.000		
		Ciarelli	contratti coltivazione delib.	3.300.000			0	3.300.000		
		Agrobioclinica SA	fatt. 208 anallisi	0		558.000	0	558.000		
		Alfa Anallisi LE	saldo fatt. 209 e 210	0		1.975.994	0	1.975.994		
		Migliore e Russo	buono d'ordine impegno	432.000			0	432.000		

XIV LEGISLATURA - DISEGNI DI LEGGE E RELAZIONI - DOCUMENTI

Prospetto dei residui passivi 1995 e precedenti

ANNO	Titolo Categoria	CREDITORI	DESCRIZIONE	SOMME ACCERTATE AL 31/12/		AUMENTI PER MAGGIORI ACCERTAMENTI	DIMINUIZIONE PER MINORI ACCERTAMENTI	SOMME PAGATE NELL'ESERCIZIO	PRES. PAGAMENTI	PRES. RESIDU
				PARZIALI	TOTALI					
1998	1.04.16.6	Migliore e Russo ETI (A.M.S) Roma	buonno d'ordine impegno	288.000	23.820.000		0	288.000		
		ETI (A.M.S) Roma	determinazioni analitiche anno 98 scheda 24 VC	30.000.000			90.000	30.000.000		
		ETI (A.M.S) Roma	determinazioni analitiche anno 98 scheda 22 VC	90.000				0		
		C.I.R.U.B. NA	analisi microscopia in convenzione VCA 177 95/1735	752.000				0		
1999	1.04.16.8	Agrichim	fatt. 25 analisi chimiche	2.236.000				2.236.000		
		A. globoclínica	fatt. 254 analisi chimiche	39.420.000				39.420.000		
		C.I.R.U.B. NA presso Università	analisi microscopia in convenzione VCA 177 pr. 1	39.420.000				39.420.000		
		Studi Na da disponib. 1998	analisi microscopia in convenzione VCA n. 177 fa	4.320.000			3.420.000	900.000		
		Migliore e Russo SA da disponibilità 1	analisi determinazione piombo VCA n. 177					0		
		C.I.R.U.B. NA presso Università	analisi microscopia in convenzione delib. n.90	83.700.000				0		83.700.000
			rideliberata il 28/6/00 con del. n. 149 pr. 1735 ann	13.000.000				13.000.000		
		Izzo Clementina CE	fattura 85 in contratto	13.000.000				13.000.000		
		Picciotto G. CE	fattura 5/99 in contratto	10.440.000				10.440.000		
		Migliore & Russo	analisi chimiche da dispon. 99 delib. 86/99	0	236.378.000	17.300.000		17.300.000		
		Soc Coop. Colliv. Tabacco	fatture per contratti coltivazione	0		3.384.000		3.384.000		
1999	1.04.16.9	Alfa Analisi	saldo fatt. 208 analisi	0	0	2.952.000		2.952.000		
		Alfa Analisi	saldo fatt. 206 analisi	612.000			612.000	0		
1997	1.04.18.0	Geom. Nelson Martina LE	Verifica distanze legali sop Lecce n.5323	1.214.000			1.214.000	0		
1998		Cretella M. SA	Compenso presta. consulenza legale 1998	1.500.000			1.500.000	0		
1998		Bernardini F. VR	competenze medico legale sop Bovolone VCA 1	1.882.500				1.882.500		
1999		Dott. Bernardini VR	saldo competenze consulenza medica	2.500.000				2.500.000		
		Dott. Paolella SA	saldo competenze consulenza medica	0		2.080.800		2.080.800		
		Dott. Maucione Sa	incarico professionale	0		1.530.000		1.530.000		
		Dott. Bellani VR	incarico professionale	6.000.000	13.708.500			6.000.000		
		Dott. Musumeci SA	saldo competenze responsabile sicurezza	9.200.000		3.330		9.203.330		
		Dott. Florenza Paola NA	comp. Prest. Profess. T/22 delibera n. 84/99	8.200.000				10.200.000		
1.04.18.0		Dott.ssa Sozzo Le	saldo copetenze prestazione profess.		17.400.000	2.000.000		10.200.000		
1.04.20.0		ASL VR	fatt 2147 accertamenti sanitari		140.700		36.000	104.700		
1.04.22.1		Economio sede	pagamenti effettuati dal 22/9/99 al 22/12/99		186.400			186.400		
1.04.24.0		Cons. agrario VR	fatt. 136247	1.983.500				1.983.500		
		Acanfora SA	fatt. 3709/A-16	3.439.868				3.439.868		
		Canuzzi gazomehi LE	f fatt. 990164055	379.500	5.802.668			379.500		
1.05.01.0		Dott.ssa L. Barbato Na	Compenso borsa studio anni 2 (24 rate)		18.000.000			18.000.000		
1.07.03.0		Monte dei Paschi di Siena	spese 4° trimestre 1999		617.124			617.124		
1994	1.08.01.0	Comune di Scafati	Tassa rifiuti solidi urbani anni 91/94	9.081.000				9.081.000	9.081.000	
1995		Comune di Scafati	Tassa rifiuti solidi urbani 95/96	8.380.000				8.380.000	8.380.000	
1995		Comune di Bovolone	T.R.S.U. notifica accertamento anni 94/96	1.205.169				1.205.169	1.205.169	

XIV LEGISLATURA - DISEGNI DI LEGGE E RELAZIONI - DOCUMENTI

Prospetto dei residui passivi 1999 e precedenti

ANNO	CATEGORIA	CREDITORI	DESCRIZIONE	SOMME ACCERTATE AL 31/12/1999		AUMENTI PER MAGGIORI ACCERTAMENTI	DIMINUIZIONE PER MINORI ACCERTAMENTI	SOMME PAGATE NELL'ESERCIZIO	PRES. PAGAMENTI	PRES. RESIDUI
				PARZIALI	TOTALI					
1996		Comune di Bovolone	T.R.S.U. notifica accertamento anno 97	560.000			0	560.000		
		Comune di Bovolone	T.R.S.U. notifica accertamento anno 98	570.000			0	570.000		
		Comune di Scatoli	T.R.S.U. accertamento presunto anno 97-98	15.233.000			0	15.233.000		
1999	1.08.01.01	Comune di Scatoli	pagamenti effettuati dal 22/9/99 al 22/12/99	310.000			0	310.000		
		Banco di Napoli LE	Spese bancarie su fidejusso rev. 13/14	12.000			0	12.000		
		E. Tr. SA	arrotondamento IRPEF	380			0	380		
		Regione Campania	arrotond. IRAP	169			0	169		
		Comune vari	arrotond. Add. Comunale	1.456		100	0	1.556		
		Sop Roma	reintegro fondo economato	66.000			0	66.000		
		Sop Lecce	reintegro fondo economato	159.140		159.140	0	318.280		
		Comune di Scatoli	T.R.S.U. accertamento anno 1999	4.837.000			0	4.837.000		
		Comune di Bovolone	T.R.S.U. notifica accertamento anno 99	600.000			0	600.000		
		Ufficio IVA SA	T.R.S.U. notifica accertamento anno 99	2.135.000	43.160.314		0	2.135.000		40.466.169
1.10.05.01		La Prima Ecologica SA	saldo IVA IV trim 99	7.800.000			7.800.000	5.060.000		2.738.000
		IGEA Lecce	smaltimento rifiuti sede dell. 81 del 11/11/99	6.480.000	14.280.000		0	180.000		
1.10.05.02		Dotl. Greco LE	disponibilità per smaltimento rifiuti Lecce D.M. 5/99	180.000		2.116.000	0	3.420.000		
		Wind fatt. 705	rimborso fondo economato	3.420.000			0	175.680		
		Vetrotecnica	canone e consumo telefonico	175.680			0	228.000		
		Napolitano NA	fatt. 7658+7657	228.000			228.000	180.000		
		Elettraulco Langella	ordine di commissione impegno n. 44	180.000			0	186.600		
		Sop Bovolone	fatt. 107	186.600			0	385.000		
		La Viscontea NA	reintegro f.e.	1.063.000			698.000	345.600		
		Dedchinica NA	premio polizze fidejussorie n 1186682-1128367-1	345.600	5.796.800		0	28.610.540		
2.11.05.01		Vertuan VR fatt.31	fatt. n. 3356-3357	495.000	28.610.640		0	495.000		
2.12.01.01		AZ SA	pavimentazione serra Sop Bovolone D.M. 22/4/99	648.000			0	648.000		
		Maulcal	fatt. 207	885.000	1.143.000		0	6315.120		
2.12.02.01		Ufficio NA MI	fatt. 39/40	21.600	906.800		21.600	65.600		
		Cireca	acquisto postazioni videoterminali DM 574/99	65.600	65.600		0	100.000		
2.12.02.03		Economio sede	fatt. 8059	100.000	65.600		0	4.999.990		
		Fratelli Polonih	buono d'ordine impegno	4.999.990			0	2.940.000		
2.12.03.01		AZ SA	buono d'ordine impegno	2.940.000	16.645.110		0	2.390.000		
		D.C.S. Lecce	fatt., 388 e 389	6.315.120	10.935.000		6.315.120	10.935.000		
		Sorgente Informatica Lecce	impianto telefonico Sop Lecce delib. 82 del 11/11	2.390.000		420.000	0	3.360.000		
		Ufficio NA	acquisto PC Sop Lecce delib. 85 del 25/11/99	6.315.120	16.645.110		0	10.935.000		
12.03.01		ECO Scientifica	acquisto postazioni videoterminali D.M. 574/99	6.315.120	16.645.110		6.315.120	10.935.000		
12.07.01		Diversi	fatt. 313 acquisto lavori adeguamento elettrico Sop Bovolone D.M.21/9/99	0	10.935.000		0	0		

XIV LEGISLATURA - DISEGNI DI LEGGE E RELAZIONI - DOCUMENTI

Prospetto dei residui passivi 1999 e precedenti

ANNO	Titolo Capitolo	CREDITORI	DESCRIZIONE	SOMME ACCERTATE AL 31/12/99		AUMENTI PER MAGGIORI ACCERTAMENTI	DIMINUIZIONE PER MINORI ACCERTAMENTI	SOMME PAGATE NELL'ESERCIZIO	PRES. PAGAMENTI	PRESIDU
				PARZIALI	TOTALI					
		Studio Sauro VR	e incarico direzione lavori di cui sopra					4.432.104		176.567.890
	4.21.01.0	E.Tr. Esazione tributi	IRPEF dic. 99	5.105.905	161.000.000		0	5.105.905		
		E.Tr. Esazione tributi	IRPEF dic 99	9.371.620			0	9.371.620		
		Regione Campania	addizionale regionale IRAP	343.831			0	343.831		
		Comune Scalfi	addizionale comunale	109.934			0	109.934		
		Comune Scalfi	addizionale comunale	41.625			0	41.625		
		Comuni prov. Verona	addizionale comunale	230.670			0	230.670		
		Regione Veneto	addizionale regionale IRAP	850.505			0	850.505		
		Concessione governativa vers., IRPEF	IRPEF dic 99	3.229.975	18.284.065	231.395	0	3.461.370		
	4.21.02.0	INPS Nocera	IRPEF dic-99	488.090			0	488.090		
		INPS Nocera	Pollera 12/1999	299.640			0	299.640		
		ENPAVA Roma	tit. Impiegati Bovolone	812.405			0	812.405		
		ENPAVA Roma	tit. Per Rizzi -Isceci- Peirone	644.096			0	644.096		
		ENPAVA Roma	Enolto- Crispino Nocera	435.933			0	435.933		
		Cassa Integraz. Roma	contributi per sop Bovolone	475.650			0	475.650		
		Inps Verona	I distinta (dicembre)	999.770			0	999.770		
		Sop Bovolone	reintegro fondo economato	297.045			0	297.045		
		INPS Verona	Ritenute CAU anno 1999 saldo per sop Bovolone	5.516.161		772.694	0	6.288.855		
		INPS Lecce	Ritenute CAU anno 1999 saldo per sop Lecce	3.266.136			1.930.806	1.335.330		
		INPS Nocera	Ritenute CAU anno 1999 saldo per sede	4.140.402			1.555.737	2.584.665		
		ENPAVA Roma	Ritenute anno 1999 a saldo	289.096		10	0	289.106		
		INPDAP SA	Ritenute su missioni estere anno 1999	821.890			0	821.890		
			TOTALI	18.485.314	18.284.065	111.945.090	202.742.252	757.151.492		492.394.532

RELAZIONE AMMINISTRATIVA ALLE VARIAZIONI NELL'ACCERTAMENTO DEI RESIDUI ATTIVI E PASSIVI AL 31/12/2000

Il Conto Consuntivo per l'esercizio 2000 è accompagnato dalla verifica dei residui attivi e passivi relativi agli anni precedenti alla chiusura dell'esercizio e definitivamente accertati al 31/12/00

La determinazione dei residui consente un rigoroso accertamento delle variazioni in più ed in meno verificatesi nel corso della gestione 2000 e la cui realizzazione influisce sulla determinazione dell'avanzo di amm.ne. Esso infatti è influenzato anche dall'accertamento delle insussistenze e sopravvenienze attive e passive verificatesi all'atto dell'effettiva liquidazione dei residui. Tale variazioni formeranno oggetto di apposita delibera di approvazione ai sensi dell'art. contribuendo ad una maggiore chiarezza nella gestione finanziaria.

RESIDUI ATTIVI

Per quanto riguarda i residui attivi le variazioni accertate, suddivise per categoria sono le seguenti:

Maggiori accertamenti

Cat. XXII Entrate aventi natura di partite di giro	£	159.560
--	---	---------

B Minori accertamenti

Cat. III Trasferimenti correnti da parte dello stato	£.	41.764.875
Cat. IV Trasferimenti correnti da parte delle Regioni	£.	3.548.236
Cat. VI Trasferimenti da parte di altri Enti pubbl.e priv.	£.	239.882.775
Cat. VIII Redditi e proventi patrimoniali	£.	21.000.000
Cat. IX Poste correttive	£.	12.489.500
Cat. XXII Entrate aventi natura di partite di giro	£.	<u>20.270</u>
Totale	£	<u>318.705.656</u>

I minori accertamenti sono conseguenza per lo più di minori entrate accertate per le economie realizzate di progetti straordinari finanziati dal MiPAF, dalle regioni o dall'Unione Europea rendicontati e liquidati nel corso dell'anno e che trovano compensazione con minori uscite. Ci sono, tra l'altro minori entrate accertate relative al recupero dei fitti (£.21.000.00) e dei rimborsi per consumi (£. 12.489.500) effettuati dall'APTIS di Lecce locataria di alcuni locali negli anni dal 1991 al 1997, per i quali sono stati esperiti tutti gli atti per ottenerne la riscossione, ma inutilmente e pertanto se ne richiede l'eliminazione ai sensi dell'art. 39 del DPR 696/79.

RESIDUI PASSIVI

Per quanto concerne i residui passivi, le variazioni accertate, suddivise per categoria, sono le seguenti:

A. Maggiori accertamenti

Cat. I	Spese per gli organi dell'ENTE	£	804.350
Cat. II	Spese per il personale	£	60.408.779
Cat. IV	Spese per acquisto beni e servizi	£	40.717.510
Cat. VIII	Oneri tributari	£	159.240
Cat. X	Somme non classificabili	£	2.116.000
Cat. XII	Acquisto immobilizzazioni tecniche	£	6.735.120
Cat. XXI	Partite di giro	£	1.004.099
	totale	£	111.945.098

B. Minori accertamenti

Cat. I	Spese per gli organi dell'Ente	£	60.000
Cat. II	Spese per il personale	£	66.186.679
Cat. IV	Spese per acquisto beni e servizi	£	117.946.310
Cat. X	Somme non classificabili	£	8.726.000
Cat. XII	Acquisto immobilizzazioni tecniche	£	6.336.720
Cat. XXI	Partite di giro	£	3.486.543
	totale	£	202.742.252

Parte consistente dei minori e maggiori accertamenti riguardano:

- gli importi relativi agli stipendi per impiegati impegnati con delibere nel 1999 ma erroneamente pagati sulla competenza 2000,;
- i riflessi oneri previdenziali ed assistenziali, accertati anche in maggior misura rispetto ad anni precedenti;
- accertamenti in meno definitivi da parte dell'ETI per il consumo di energia elettrica e acqua relativi ad anni precedenti per i quali si erano accantonati importi prudenzialmente maggiori;
- spese per acquisto materiali e prestazioni servizi impegnati al 31/12/99 per importi risultanti differenti da quelli effettivamente liquidati nel corso del 2000;
- importi erroneamente non indicati nell'elenco dei residui allegato al conto consuntivo 1999;
- importi impegnati e liquidati su differenti capitoli, ma che comunque trovano tra di loro compensazione

Tanto premesso, le variazioni nei residui attivi e passivi al 31/12/00 hanno complessivamente un saldo negativo di £ 227.748.942, così costituito:

***RESIDUI ATTIVI**

Maggiori accertamenti	£	+	159.560
Minori accertamenti	£	-	318.705.656

***RESIDUI PASSIVI**

Maggiori accertamenti	£	-	111.945.098
Minori accertamenti	£	+	202.742.252
TOTALE PASSIVO	£	-	227.748.942

La presente relazione formerà oggetto di specifica delibera commissariale ai sensi dell'art. 39 del DPR 696/79.

IL COLLABORATORE DI AMMINISTRAZIONE
(Rag. Antonella TAVASSI)

10wess



VERBALE N° 245

Il giorno 24 maggio 20001 si è riunito il Collegio dei Revisori dei Conti dell'Istituto Sperimentale per il Tabacco (I.S.T.), presso la sede di Scafati.

Sono presenti i Sigg. :

Dr. Guido FEDELE - Presidente, in rappresentanza del Ministero del Tesoro;
Dr. Gregorio NUCCIO - Componente, in rappresentanza del MIPAF.

E' assente giustificato il Dr. Egidio Sardo, componente in rappresentanza del MIPAF.

Il Collegio prende in esame la proposta di variazione della consistenza dei residui degli esercizi precedenti, rispetto a quella all'inizio dell'esercizio 2000, sulla base della riscossione di quelli attivi e di pagamento di quelli passivi.

Dall'esame della relazione amministrativa e del conto finanziario si ha modo di rilevare che dette variazioni afferiscono, per quanto concerne i residui attivi, ai maggiori accertamenti alle categorie:

- XXII Lit. 159.560

e i minori accertamenti alle categorie:

- III Lit. 41.764.875
- IV " 3.548.236
- VI " 239.882.775
- VIII " 21.000.000
- IX " 12.489.500
-XXII " 20.270

Le variazioni nei residui passivi riguardano i maggiori impegni alle categorie:

- I Lit. 804.350
- II " 60.408.779
- IV " 40.717.510
- VIII " 159.240
- X " 2.116.000
- XII " 6.735.120
- XXI " 1.004.099

e minori impegni alle categorie:

- I Lit. 60.000
- II " 66.186.679

- IV	Lit.	117.946.310
- X	"	8.726.000
- XII	"	6.336.720
- XXI	"	3.486.543

con un saldo negativo di Lit. 227.748.942.

Con le sopra esposte considerazioni viene formulato il parere favorevole da parte del Collegio dei revisori.

Il presente verbale viene consegnato al Commissario e al segretario Amm.vo dell'Ente, affinché quest'ultimo provveda ad inoltrarlo ai Ministeri per le politiche Agricole e del Tesoro, nonché alla Corte dei Conti, dandone cortese cenno di assicurazione ai componenti del Collegio dei revisori.

Letto, confermato e sottoscritto


I REVISORI

Dr. Guido FEDELE

Presidente

Dr. Gregorio NUCCIO

Componente



**ISTITUTO SPERIMENTALE PER IL TABACCO
SCAFATI**DELIBERA COMMISSARIALE N° 196 DEL 30-5-02**IL COMMISSARIO STRAORDINARIO**

- VISTO il D.P.R. 23/11/97 n. 1318, la L.666/73 e il D.P.R. 696/79;
- VISTO il decreto del Ministero per le Politiche Agricole n. 678 del 22/2/01 di nomina sario straordinario;
- VISTA la relazione amm.va alle variazioni intervenute nell'accertamento dei residui passivi redatta ai sensi dell'art. 39 DPR 696/79;
- VISTO il verbale n. ⁹⁴⁵ del 24/5/01 con il quale il Collegio dei Revisori dei conti esprime favorevole;
- Accertato che i maggiori e i minori accertamenti nei residui attivi ammontano amente a £. 159.560 e £ 318.705.656, e che i maggiori e i minori accertamenti nei residui ammontano rispettivamente a £. 11.945.098 e £ 202.742.252;

DELIBERA

di approvare le eccedenze di spesa rispetto agli impegni assunti e i minori accertamenti nei residui attivi così come specificato nella relazione amm.va, che costituisce parte integrante della presente deliberazione.


LA PRESENTE DELIBERA IMMEDIATAMENTE ESECUTIVA SARA' INVIATA AI SENSI DELLA NORMATIVA VIGENTE ALLE COMPETENTI DIVISIONI DEL MIPAF , DEL TESORO E DELLA CORTE DEI CONTI.

■ parere favorevole
AGENTE AMM.VO inc.
A. CARUCCI)



VISTO, parere favorevole
IL DIRETTORE inc.
(Dott. Prof. R. CAROTENUTO)

IL COMMISSARIO STRAORDINARIO
(Prof. SIGA Salvatore)



XIV LEGISLATURA - DISEGNI DI LEGGE E RELAZIONI - DOCUMENTI

Prospetto dei residui attivi 2000

Titolo Categoria Capitolo	CREDITORI	DESCRIZIONE	PARZIALI	TOTALI
2.03.01.0	Mi.P.A.F Roma	Saldo contributo ordinario DM 476/2083/00 del 4/12/00		14.541.430
2.03.01.A	Mi.P.A.F Roma	Contributo pr. "Risorse Genetiche DM 51280		15.000.000
2.03.01.6	Mi.P.A.F Roma	Saldo contributo 25% progetto T/18 II biennio delib. 105	19.643.513	
	Mi.P.A.F Roma	Saldo contributo 25% progetto T/67 II biennio delib. 105	30.385.377	50.028.890
2.03.02.0	Mi.P.A.F Roma	Saldo contributo prosiegua borsa di studio dm 429/7304/00		9.000.000
2.04.01.9	Reg. Puglia	Saldo contributo IV anno convenzione delib. Com. 155	9.900.000	
		Saldo contributo conv. "Asparago" anno 2000 delib. Com. 155	6.900.000	16.800.000
2.06.01.6	ANITTA Francia	Contributi pr. T/67 anno 99 del. 105	111.553.800	
	Ist. Grecia	Contributi prg. T/18 anno 99 del. 105	47.225.625	
	ANITTA Francia	Contributi pr. T/67 anno saldo 2000 del. 105	24.172.028	
	Ist. Grecia	Contributi prg. T/18 a saldo 2000 del. 105	30.958.621	
	SEITA Bergerac	Saldo contributo prg. T/24 anno 2000 quota U.E delib. com. 155	75.417.015	
	SEITA Bergerac	Saldo contributo prg. T/22 anno 2000 quota U.E delib. com. 155	36.443.210	
	Istit. Tabacco di GRECIA (TIG)	Saldo contributo prg. T/35 anno 2000 quota U.E delib. com. 155	61.840.303	
	Univ. Agraria di Portici (coord.)	Saldo contributo prg. T/55 anno 2000 quota U.E delib. com. 155	17.543.607	405.154.209
2.06.01 L	Bayer Milano	Saldo contr. prove sperim. li IST LE 2000 delib. N.142	9.360.000	
	Bayer Milano	Saldo contr. prove sperim. li IST 1999 delib. N.142	4.800.000	14.160.000
2.06.01.M	CYnamid MI	Saldo contr. prove sperim. li IST 1999 delib. N.142		4.800.000
2.06.01 V	Novartis VR	Contributo prove sperim. li 2000 delib. Comm. 142 saldo		4.800.000
2.06.01 Y	Agrisense MI	Contributo prove sperim. li 2000 delib. Comm. 155		4.800.000
2.06.01 X	Camera do Commercio di Lecce	Saldo contributo convenzione 2000 delib. 105		18.400.000
3.07.01.0	Fiorio Nello VR	vendita paglia e frumento Sop Bovolone fatt. 13	792.000	
	APTAVE VR	premio comunitario speciale Burley Bovolone fat. 1	2.910.633	
	APTAVE VR	premio comunitario speciale Burley Bovolone fat. 2	52.444	
	APTAVE VR	premio comunitario speciale Burley Bovolone fat. 3	5.557.379	
	APTAVE VR	vendita tabacco Burley Bovolone fatt. 2	462.000	
	APTAVE VR	vendita tabacco Burley Bovolone fatt. 1	987.360	
	APTAVE VR	vendita tabacco Burley Bovolone fatt. 3	1.102.013	
	APTAVE VR	premio comunitario speciale Burley Bovolone fat. 4 e 5	6.508.342	
	APTAVE VR	vendita tabacco Burley Bovolone fatt. 4 e 5	1.605.269	
	APTAVE VR	premio comunitario speciale Bright Bovolone nota debito.	7.009.183	
	APTAVE VR	premio comunitario speciale raccolta Burley Bovolone fat-21	20.742.203	
	AGEA Roma	premio comunitario integrazione per grano duro	129.730	47.958.555
3.08.01.0	Sodano sede	fitto foresta locali sede 1999		517.100
3.09.01.0	ENE Roma	rimborsamento somme su fattura		219.000
7.22.01.0	Enotrio sede	IRPEF dicembre e addizionali regionali e comunali anno 2000	384.750	
	Iscriti Nunzio Lecce	IRPEF dicembre e addizionali regionali e comunali anno 2000	181.730	
	Operai agricoli sede	IRPEF dicembre e add. regionali e comunali TFR anno 2000	2.775.535	
	Operai agricoli sede, Bovolone	IRPEF versamento iroef mese di marzo e add. regionali e comunali T	5.477.175	
	Operai agricoli Lecce	IRPEF dicembre e add. regionali e comunali TFR anno 2000	941.935	9.761.125
7.22.02.0	Enotrio sede	INPS ed Enpaia dicembre 2000	292.380	
	Iscriti Nunzio Lecce	INPS ed Enpaia dicembre 2000	259.410	
	Operai agricoli sede	Ritenute CAU dicembre e conguaglio 2000 per 10 gg e 102gg	885.445	
	Operai agricoli Lecce	Ritenute CAU dicembre e conguaglio 2000 per 40 gg 40	357.560	1.794.795
7.22.06.0	Economo Sede	Reintegro F.E. 2000		2.500.000
7.22.07.0	S.O.P. Bovolone	Reintegro F.E. 2000	2.000.000	
	S.O.P. Lecce	Reintegro F.E. 2000	4.000.000	
	S.O.P. Roma	Reintegro F.E. 2000	500.000	6.500.000
	TOTALI			626.735.105

XIV LEGISLATURA - DISEGNI DI LEGGE E RELAZIONI - DOCUMENTI

Prospetto dei residui passivi 2000

Titolo Categoria Capitolo codice	CREDITORI	DESCRIZIONE	SOMME AL 31/12/2000	
			PARZIALI	TOTALI
1.01.01.0	Commissario Dott. FIERMONTE Michele	indennità carica rateo 13° dal 16/2 al 31//12		5.938.790
1.01.03.0	Revisori Conti sede	Saldo compenso revisori II semestre 2000		6.066.000
1.01.04.0	Diversi componenti Comitato scientifico	gettoni per 28 presenze anno 1999/2000		84.000
1.01.05.0	Commissario Dott. FIERMONTE Michele	indennità missioni ottobre/dicembre		686.050
1.02.01.5	Rizzi Lara Bovolone	stip. dicembre gen/febb delib. 159	5.672.945	
	Biondani Bovolone	saldo stip. gennaio + ratei delib. 158	5.015.695	
	Enotrio Tommaso- impiegato agricolo-	Delib. 160 stipendio dicembre 2000 gen/apr. 2001	12.000.000	
	Perrone L. impiegata agricola - Lecce	gennaio/febbraio pr. T/55 del. comm. N. 166 +13°	7.567.401	
	Colonna Giusefina Lecce	tre mensilità + ratei 13 e 14 delib. 166	7.477.401	
	Ischeri Nunzio impiegato agricolo - Lecce	dic/Gen/feb. pr. T/55 del. comm. N. 166 +13°	7.506.105	45.239.547
1.02.01.5	Fontana Bovolone	meze dicembre + ratei delib. 157		5.766.830
1.02.02.0	Diversi operai Sede	Saldo salari dicembre + conguaglio + TFR	12.573.380	
	Diversi operai Sede	TFR anno 2000	245.120	
	Diversi operai Lecce	Saldo salari dicembre + conguaglio + TFR	2.650.970	15.469.470
1.02.02.1	Diversi operai Sede	TFR anno 2000	606.088	
	Diversi operai Lecce	TFR anno 2000	516.850	1.122.938
1.02.02.6	Diversi sede	Saldo salari dicembre + conguaglio	2.827.810	
	Diversi Sop Lecce	Saldo salari dicembre + conguaglio + TFR	1.693.960	4.521.770
1.02.02.9	Diversi operai Lecce	TFR anno 2000		474.520
1.02.02.L	Diversi operai Lecce	TFR anno 2000		47.820
1.02.02.X	Diversi operai Lecce	TFR anno 2000		318.560
1.02.05.0	saldo Missioni sede	Dr. Carucci Dicembre	200.000	
	saldo Missioni Bovolone	Saldo missioni anno 2000 Dr. Cersosimo	1.326.145	
	Diversi Sede	Saldo missioni anno 2000	678.545	
	Diversi Sede	Saldo missioni	612.552	
	Diversi Sede	settembre dicembre	546.310	2.817.242
1.02.05.1	Saldo Missioni Lecce	Greco-Donadeo-Pandiello-Manzi-Blago	423.370	
	Diversi Sede	dicembre	152.400	
	saldo Missioni sede	dicembre	1.078.885	
	Diversi Sede	Saldo missioni	893.635	2.548.290
1.02.05.6	Diversi Bovolone	saldo missioni Fontana	580.600	
	Contillo R. Sede	dicembre	900.450	
	Diversi Lecce	saldo missioni Lombardi - Greco	793.600	2.274.650
1.02.05.9	Diversi Lecce	Saldo missioni		816.550
1.02.05.L	diversi Lecce	saldo missioni		258.100
1.02.05.M	Diversi Sede	Saldo missioni		58.520
1.02.05.R	Diversi sede	Saldo missioni		121.400
1.02.05.S	Saldo missioni Bovolone	Dr. Cersosimo		717.240
1.02.05.X	Diversi Lecce	Dr. Lombardi		63.980
1.02.05.Y	Diversi sede	missioni dicembre		81.025
1.02.08.0	INPS Nocera	Contr. INPS Portiera	1.060.000	
	I.N.A.I.L.	Contr. portiere anno 00	92.000	
	Regione Veneto	Versam IRAP Dicembre 2000	499.945	
	INPS Verona	Contributi CAU Bovolone IV trim. 2000	5.010.000	
	INPS Lecce	Contributi CAU Lecce saldo IV trim. 2000	750.000	
	INPS Nocera	Contributi CAU Scafati saldo I II III e IV trim. 2000	4.715.085	
	INPDAP SA	Contributi su missioni estere anno 2000	558.383	12.685.413
1.02.08.1	INPDAP SA	Contributi su missioni estere anno 2000		611.362
1.02.08.6	INPS	Contributi per Enotrio delib. 160	3.300.000	
	Regione Campania	Contributi per Enotrio delib. 160	1.050.000	
	Enpaia Roma	Contributi per Enotrio delib. 160	1.100.000	
	INPS Lecce	Contr. Inps ed Enpaia per 3 mesi X 3 persone	6.230.000	

XIV LEGISLATURA - DISEGNI DI LEGGE E RELAZIONI - DOCUMENTI

Titolo Categoria Capitolo codice	CREDITORI	DESCRIZIONE	SOMME AL 31/12/2000	
			PARZIALI	TOTALI
	ENPAIA Roma	delib. 166	2.050.000	
	Regione Puglia	IRAP su delib 166	1.930.000	
	Regione Veneto	Vers. IRAP Gennaio 2001	315.000	
	INPS Verona	Cont. Inps genn 2001 per Bovolone	1.015.800	
	Regione Veneto	Vers. IRAP Dicembre 2000	593.840	
	INPS Verona	Cont. Inps Dicembre 2000	1.916.125	
	INPS Verona	Cont. Inps impiegati genn/feb. delib. 159	835.760	
	Regione Veneto	IRTAP impiegati genn/feb. delib. 159	259.000	
	Regione Campania	IRAP delib. 150pr.T/18 Iovieno saldo su6167000	524.200	
	INPS Nocera	Contributi CAU Scafati saldo I II III e IV trim. 2000	4.181.793	
1.02.08.L	INPDAP SA	Contributi su missioni estere anno 2000	908.287	26.209.805
1.02.08.S	INPDAP SA	Contributi su missioni estere anno 2000		454.174
	INPS Verona	Contributi Inps Dicembre 2000	1.581.785	
	Regione Veneto	Versam. IRAP Dicembre 2000	490.215	2.072.000
1.04.01.0	E.T.I. Roma	Canone fitto complesso immobiliare anno 1999		32.060.396
1.04.02.0	ENEL Lecce	Novembre Dicembre 2000	4.338.000	
	Camuzzi Gas	Lecce Nov. 2000	422.500	
	Cons. Acquedotto Veronese	Bovolone Sett/Dic 2000	797.300	
	Camuzzi Gas	Lecce Dic. 2000	62.000	
	E.T.I. Roma impegno	disponibilità per consumo energia elettrica sede	43.000.000	
	E.T.I. Roma impegno	disponibilità per consumo acqua anno 2000 sede	13.000.000	
	E.A.A.P Lecce impegno	consumo acqua e canoni fognatura Sop Lecce	1.215.000	62.834.800
1.04.03.0	Cons.Agr.Bovolone	gasolio riscaldamento prot. 5043 fat. 132173-320	6.331.200	
	Acanfora petroli SA	fatt. 4032 gasolio riscaldamento	3.200.000	
	Acanfora petroli SA	fatt. n. 123468	3.484.800	13.016.000
1.04.04.0	Coop. Supernova Lecce	Fatt. 5	678.300	
	Ditta La Torre	Fatt. n° 8416	600.000	
	Coop. Supernova Lecce	Fatt. 181	678.300	
	Pulibrill	Fatt. 1075	4.446.684	
	Velipol Le	fatt.38324 e 38323	1.797.120	8.200.404
1.04.05.0	Sop Lecce	reintegro fondo economato		471.810
1.04.06.0	reintegro fondo economato sede	pagamenti effettuati dal 31/10/00 al 28/125/00	85.200	
	TELE 2	Sede e Lecce dal 21/10/00 al 15/01/00	501.391	
	TELE 2	Sede dal 16/11/00 al 19/12/00	674.024	
	TELE 2	Lecce dal 16/11/00 al 19/12/00	103.107	
	Bracagnolo	Fatt. V00597	345.600	
	Sop Roma	reintegro fondo economato	136.700	
	Sop Bovolone	reintegro fondo economato	172.850	
	Sop Lecce	reintegro fondo economato	554.750	2.573.622
1.04.06.6	Economo Istituto sede	reintegro F.E.		35.000
1.04.08.0	L'informatore agrario VR	buono ordine impegno n. 286		250.000
1.04.09.0	Economo sede	Reintegro spese minute dal 31/10/00 al 28/12/00	340.000	
	Carbone	Fatt 55	960.000	
	Misco	Fatt. 1658709	931.500	
	Fotolito Moretta	fatt.62	564.328	
	La cartaria fatt. 120/11	fatt.2546/2647	553.600	
	Omnia	fatt. 2422	389.880	
	La cartaria Na	fatt. 2566	102.840	
	Armonia Computer TV fat. 123	acquisto cartucce per Bovolone prot.1145/C13	336.000	
	Omnia Na	acquisto materiale b.o. n. 301	499.000	
	Misco Spa	fatt. 110191 e nota credito	1.123.300	
	Omnia NA	fatt. 2549 e 2550	759.120	
	Sop Lecce	reintegro fondo economato	541.480	
	Sop Roma	Reintegro spese minute	753.650	

XIV LEGISLATURA - DISEGNI DI LEGGE E RELAZIONI - DOCUMENTI

Titolo Categoria Capitolo codice	CREDITORI	DESCRIZIONE	SOMME AL 31/12/2000	
			PARZIALI	TOTALI
1.04.09.6	Misco Mi	fatt-1669416 saldo ordine sop Bov.	82.980	
	Sop Bovolone	reintegro fondo economato	7.500	7.945.578
	Polar	fat..17	430.600	
	SOP Lecce	reintegro fondo economato	5.850	
	Zefiro Lecce	fattura n.1242	369.300	
	Misco Italy Computer MI	fatt. 1658714	1.629.747	
1.04.10.0	Gidef Le	buono d'ordine n. 103	168.000	
	Vobis Le	buono d'ordine n. 64	169.000	
	SOP Bovolone	reintegro fondo economato	56.600	2.829.097
	Economio sede	reintegro spese dal 31/10/00 al 28/12/00	37.650	
	IM.Ca.	fatt.1	249.960	
	Ferramenta Giordano	fatt. 722/761	100.800	
	Vobis	fatt. 1233	139.000	
	Sigma-Aldrich MI	fatt.190125459	488.400	
	Pettinati Antonio NA	saldo fatture 8-10-6	796.800	
	Delchimica Scientific	fatt. 99 - 100	445.680	
	Misco Italy Computer MI	fatt. 1658722	739.800	
	Lanzillotto estintori Le	acquisto cartelli sicurezza delib 123	90.000	
	Microgiass Srl Na	fatt. 139	378.000	
	Resnova srl RM	fatt. 4 e 906	1.968.600	
1.04.10.1	Effetre Sa	fatt. 5	463.225	
	Sop Bovolone	reintegro fondo economato	14.900	
	Sop Lecce	reintegro fondo economato	216.020	6.128.835
	Fotolito Moretta NA	fatt. 57/58/60/65/66	1.994.000	
	Polar Sa	fatt. 629	423.000	
	Computer Service Sa	fatt. 506	90.000	
	D'Ambrosio S. Sa	fatt. 96	440.540	
	F.lli DE leo LE	fatt.203	312.000	
	Antibioticos MI	fatt. 1816	254.040	
	Effetre SA	saldo fatt. n.1	60.010	
1.04.10.6	Sop Lecce	reintegro fondo economato	329.360	3.903.050
	Misco	Fatt. n° 1629296	379.400	
	la cartaria SA	fatt 2735	515.500	
	Golmar	fatt. 8616	620.100	
	Sicignano	Fatt. 218	575.000	
	Misco	fatt 1658722	739.800	
	Fotolito Moretta	fatt. 63	980.440	
	Vetrochimica	fatt. 1958	570.000	
	Emme 2	fatt.641	559.400	
	D'ambrosio	fatt. 94	1.541.000	
	Green plastic	fatt.175	570.000	
	Fotolito Moretta	fatt. 63, 62	1.545.268	
	Cagnazzo Salvatore Le	buoni d'ordine 118/120 fatt.796 /1/2	417.680	
	Cappello Emanuele Le	buoni d'ordine 116/ 98	633.160	
	Laborclinic Le	buoni d'ordine 90	260.400	
	Pascariello agricoltura LE	buoni d'ordine 83	612.500	
	Durante Agricola LE	buoni d'ordine 63	112.500	
	Gesal LE	buoni d'ordine 37	156.000	
	B & G Srl PN	acquisto etichette fgatt. 1242	460.000	
	1.04.10.9	Sop Lecce	reintegro fondo economato	134.840
Sop Lecce		reintegro fondo economato	364.550	
Cappello LE		fatt. 20/ 25	910.800	
1.04.10.L	Coop. Vecchia Torre Le	fatt. 4909/M	240.000	1.515.350
	Economio sede	pagamenti effettuati dal 31/10/00 al 28/12/00		50.000

XIV LEGISLATURA - DISEGNI DI LEGGE E RELAZIONI - DOCUMENTI

Titolo Categoria Capitolo codice	CREDITORI	DESCRIZIONE	SOMME AL 31/12/2000		
			PARZIALI	TOTALI	
1.04.10.X	Van Zanten Italia	Fatt 05018	990.000		
	Agricola Durante Le	Fatt 825	118.000		
	Laborclinic Le	buono d'ordine n. 149 / 148	399.600		
	Cagnazzo Salvatore Le	fatt. 958	255.680		
	Sop Lecce	reintegro fondo economato	493.060		
	Levanchimica LE	fatt. 24 e 28	172.800		
	Laborclinic Le	fatt. n. 120	306.720		
	Cagnazzo Salvatore Le	buono d'ordine n. 147	55.000		
	Cappello	Fatt 19/22	504.640	1.494.640	
1.04.11.0	Economio sede	reintegro fondo economato	70.000		
	Acanfora Petroli	fatt. 4038/4010	1.619.898		
	CAI	fatt. 119001	1.447.300		
	Pagin	Fatt 726/A	214.590		
	IRRIFARMA	Fatt.809	243.840		
	Ricchiuto Le	Fatt. 22/26/38	1.204.500		
	Antonio Pagin VR	fatt. 805 riparaz. autovettura fiat 128	113.640		
	Sop Lecce	reintegro fondo economato	417.900		
	Sop Bovolone	reintegro fondo economato	100.000		
	Officina Esposito	fatt. 91	324.000		
	Massa Angelo Sa	riparazione decespugliatore b.o. n. 292 fat.20	150.000		
	Massa Antonio SA	fatt. 78 e77	420.000		
	Caggiula e Margiotta Le	fatt.114	351.600		
	Fiorio Nello0 VR	fatt. 34 per lavori mietitura meccanizzata	792.000	7.469.263	
1.04.11.6	Salento + Ricchiuto LE	fatt. 32 + 24	660.000		
	Vantaggiato Antonio LE	buono d'ordine n. 138/ 128/ 112/ 105	646.600		
	Grande Luciano LE	buono d'ordine n. 123	180.000		
1.04.11.9	Sop Lecce	reintegro fondo economato	857.000	2.343.600	
	Agipo Petroli Le	acquisto buoni benzina buono d'ordine 142	1.049.700		
1.04.11.9	SOP Lecce	reintegro fondo economato	195.000		
	Ricchiuto Le	fatt. 21/25	649.000	1.893.700	
1.04.11.L	Sop Lecce	reintegro fondo economato	56.400		
1.04.11.X	Chirizzi Paolo LE	zappette motocoltivatore b.o. n. 126	56.400	112.800	
1.04.11.X	Ricchiuto	Fatt.23 e 24		853.500	
1.04.12.0	2 Emme	Fatt 558	309.996		
	Montuoro	fatt. 785	360.000		
	Power Media	Fatt 1454	539.000		
	Digitex	fatt. V1 1388	388.800		
	Presicce Fabio LE	sistemazione tavolo sala riunioni b.o. n. 136	1.560.000		
	Montuoro & c. snc	fatt. n. A0158/01 manut. sett/hov	540.000		
	Montuoro & c. snc	manut. dicembre software	180.000		
	Giuliani VR	fatt. n. A0160/01 manut. hardware dic	36.000	3.913.796	
	1.04.12.6	Levanchimica	fattura n. 2062	264.000	
	SOP Lecce	reintegro fondo economato	42.190	306.190	
1.04.13.0	IM.CA.	Fatt n° 2 e 3	960.019		
	Pulibbril	Fatt. 1131	1.800.000		
	OTIS SA	Fatt 279347/283540	3.290.400		
	Vertuan	fatt. 27	180.000		
	Termoclima	Fatt. 141/144	2.160.000		
	S.ALL.FER.Sud	fatt. 5	405.600		
	Campilongo Massimo LE	delibera 102 realizzazione impianto a gas per risc.	4.963.000		
	Campilongo Massimo LE	delibera 114 per spostamentocella climatica	5.040.000		
	S.M.I.E.I. sas Na	fatt. 90	1.740.000		
	SOP Lecce	reintegro fondo economato	571.520		
Martini Carlo VR	manutenzione elevatore lv trim-. fastt.485	295.200	21.406.739		

XIV LEGISLATURA - DISEGNI DI LEGGE E RELAZIONI - DOCUMENTI

Titolo Categoria Capitolo codice	CREDITORI	DESCRIZIONE	SOMME AL 31/12/2000	
			PARZIALI	TOTALI
1.04.16.0	Ferrara Vera BN	contratto coltivazione	3.500.000	
	Cesare Giovanni BN	contratto coltivazione	3.500.000	
	Fintab Spa PG	contratto coltivazione	4.000.000	
	Zanoncello Ciro VR	contratto coltivazione	3.500.000	14.500.000
1.04.16.6	C.I.T. -	Fatt. 175	7.920.000	
	Magnani Renato VR	delib. 130 contratto coltivazione pr. 96/T/67	2.000.000	
	Bissaro Sante VR	delib. 130 contratto coltivazione pr. 96/T/67	2.000.000	
	Soc Coop. Coltivazione Tabacco VR	delib. 130 contratto coltivazione pr. 96/T/67	2.000.000	
	Parisotto Renzo Vr	delib. 130 contratto coltivazione pr. 96/T/67 fat.13	2.000.000	
	Consorzio Interprv.le Tabacchicoltori	delib. 151 contratto coltivazione pr. 96/T/18	7.920.000	
	Agrichim PE	analisi campioni tabacco prot. 4775 pr T/55	3.626.000	
	Agrichim PE	analisi campioni tabacco prot. 4777 pr T/55	4.576.000	
	Agrichim PE	analisi campioni tabacco prot. 4778 pr T/55	42.000.000	6200.000
	Agrichim PE	analisi campioni tabacco prot. 4773 pr T/55	4.560.000	
	Alfa analisi LE	analisi campioni tabacco prot. 4776 pr T/55	4.950.000	
	Agrichim PE	analisi campioni tabacco prot. 4774 pr T/55	4.560.000	
	C.I.R.U.B. NA presso Università	analisi microscopia in convenzione VCA n. 177 e delibera 165 del 27/10/00 pr. T/35	85.824.000	173.936.000
1.04.18.0	U.L.S.S. Verona	Fatt 23737/35893	128.500	
	Musumeci Sa	Fatt.7 saldo competenze RRSS delib. 108	6.000.000	
	Dott. Paoletta SA	saldo competenze consulenza medica fatt. 5 del. 108	5.000.000	
	Dott. Bernardini Bov	saldo competenze consulenza medica fatt. 85	1.662.500	12.791.000
1.04.18.6	Postiglione Ciro SA	comp. Prest. Profess. T/67 delibera n,162	4.600.000	
	Dott.ssa Iovieno Paola NA	comp. Prest. Profess. T/18 delibera n,150	6.166.670	10.766.670
1.04.20.0	ASL 21 VR	fatt 23737 e 35893 accertamenti sanitari		128.500
1.04.21.0	SAFI Sas SA	acquisto camici fatt. 73		1.021.200
1.04.22.1	Economo sede	pagamenti effettuati dal 31/10/00 al 28/12/00	84.000	
	Grand Hotel Tiziano	Fatt 5879	1.000.000	1.084.000
1.04.24.0	Cons. agrario VR	fatt +-nota credito 15189/15190		228.500
1.04.24.6	Acanfora Petroli	fatt 4130		4.326.300
1.05.01.0	Dott.ssa Barbato Loredana	borsa di studio anno 2001 DM 429/7304/2000		18.000.000
1.07.02.0	Monte dei Paschi di Siena	Comp Anno 2000		270.874
1.07.03.0	Monte dei Paschi di Siena	spese Dicembre 2000		17.000
1.08.01.0	Arrotondamento IRPEF	dic-00	629	
	Comune Monteroni di Lecce	ICI anni arretrati 1993/1994	4.042.000	
	Comune Monteroni di Lecce	ICI anni arretrati 1995/2000	8.233.000	
	E.Tr. SA	trib. straord. DI691/94	1.927.000	
	E.Tr. SA	trib. straordinario per 777/94	52.000	
	Comune di Scafati	T.R.S.U accertamento presunto anno 99-2000	7.000.000	
	Comune di Bovolone	T.R.S.U accertamento presunto anno 99-2000	1.200.000	
	Comune di Monteroni (Lecce)	T.R.S.U notifica accertamento anni 96/2000	11.878.000	
	Comune di Lecce	T.R.S.U notifica accertamento anni 96/2000	5.000.000	
	Comune di Bovolone	T.R.S.U accertamento pres.anno 2000	600.000	
	SOP Lecce	reintegro fondo economato	277.200	40.209.829
1.10.05.0	Mark Walters	Fatt.30	449.280	
	Bran-Luebbe VA	ispezione per riparaz. colorimetri fat. 78867	240.000	689.280
1.10.05.1	Siniscalchi	Fatt. 1641	325.000	
	Eurocolor LE	fatt. 181 allestimento materiale pubblicitario	540.000	
	Grand Hotel Tiziano	Fatt 5879	630.000	1.495.000
2.12.01.0	MISCO	Fatt. N° 199896	332.000	
	Pettinati Antonio NA	acquisto computer prot. n. 5030	2.000.000	
	Pettinati Antonio NA	fatt. n.5 acquisto computer delib. 167	5.000.400	
	Oliufficio NA	fatt. 131 acquisto stampante	1.980.000	9.312.400

XIV LEGISLATURA - DISEGNI DI LEGGE E RELAZIONI - DOCUMENTI

Titolo Categoria Capitolo codice	CREDITORI	DESCRIZIONE	SOMME AL 31/12/2000	
			PARZIALI	TOTALI
2.12.02.0	Calderini	Note Debito 400383	75.000	
	MPS Scafati	pagamento estero acquisto volume	160.000	
	Libreria S.Ciro Portici (NA)	acquisto libri b.o. n. 288 e 290	883.000	
	DEA Libreria	Fatt. 5892/6507	640.700	
	Liquori	Fatt. 23	529.000	2.267.700
2.12.02.3	Dr Herbert Beck	Fattura del 16/10/00	475.200	
	CABI	Fattura del 10/10/00	300.000	775.200
2.12.03.0	Lanzillotto Estintori Lecce	acquisto estintori sop Lecce delib. 123	1.968.000	
	Maglio Dom. Sop Roma ditta	scanner b.o. n. 285 fatt.416 a rimborso	450.000	
	Ahsi (Angelantoni strumenti) MI	acquisto congelatore a pozzo fatt. 686	2.604.000	
	Magazzini CEM TV	acquisto congelatore verticale fatt.	1.332.000	6.354.000
2.12.03.6	Agriserre LE	progettazione ed istallazione tunnel serra Lecce		9.312.400
2.12.03.V	Armonia computer TV fat. 122/1	acquisto computer sop Bovolone prot. 1145/C13		3.000.000
3.20.01.0	Banca Monte Paschi di Siena	Regolarizzazione per anticipi di cassa		73.828.874
4.21.01.0	E.Tr. Esazione tributi	IRPEF dic. 2000	8.498.371	
	Barbato Loredana	rimborso IRPEF trattenuta in eccesso	380.000	
	Diversi operai agricoli Lecce	rimborso IRPEF trattenuta in eccesso	116.780	
	E.Tr. Esazione tributi	IRPEF ad. com. regionale	4.009.795	
	Diversi operai agricoli sede	rimborso IRPEF trattenuta in eccesso	157.374	
	Concessione governativa vers., IRPEF	IRPEF dic 99	5.477.175	18.639.495
	INPS Nocera	dic-00	236.900	
4.21.02.0	INPS Nocera	Portiera 12/2000	313.000	
	INPS Lecce	rit. Impiegato Lecce Dic/200	210.185	
	INPS Verona	Ritenute Inps dic. 2000	1.089.090	
	ENPAIA Roma	rit. impiegati Bovolone	315.480	
	INPS Verona	Ritenute CAU anno 2000 saldo per sop Bovolone	2.751.810	
	INPS Lecce	Ritenute CAU anno 2000 saldo per sop Lecce	1.079.065	
	INPS Nocera	Ritenute CAU anno 2000 saldo per sede	9.086.980	
	INPDAP SA	Ritenute su missioni estere anno 2000	977.795	16.060.305
		TOTALI		749.550.736

TALE PER IL TABACCO
SCAFATISITUAZIONE AMMINISTRATIVA allegato C

Consistenza della cassa all'inizio dell'esercizio 2000	£	32.584.084
in c/ competenza	2.862.599.714	
in c/residui	<u>265.641.485</u>	3.128.241.199
Riscossioni		
in c/ competenza	2.403.673.691	
in c/residui	<u>757.151.592</u>	3.160.825.283
Pagamenti		
Consistenza della cassa alla fine dell'esercizio 2000	£	<u>0</u>
degli esercizi precedenti	1.488.884.432	
dell'esercizio	<u>626.735.105</u>	2.115.619.537
Residui attivi		
degli esercizi precedenti	492.384.532	
dell'esercizio	<u>749.550.736</u>	1.241.935.268
Residui passivi		
Avanzo d'amministrazione alla fine dell'esercizio	£	<u><u>873.684.269</u></u>

IL COMMISSARIO STRAORDINARIO
(Dott. Salvatore SICA)

XIV LEGISLATURA - DISEGNI DI LEGGE E RELAZIONI - DOCUMENTI

TABELLA DIMOSTRATIVA AVANZO DI AMMINISTRAZIONE 1999 DISTINTO PER PROGETTI DI RICERCA

	0	B	T	S	T	S	3	N	L	P	Q	Re M	AgriSense cod. Y	Nevantis cod. V	Dow Agrescencia s. cod. R	7 e V	TOTALE	
	Fondi ordinari e saldo pr. Burley	Fondi U.E.	Pi. Katerini	Pi. Virus	Pi. Microgam.	Reg. Puglia	Reg. Abruzzo	Camera Comercio	Bayet	Ribbia Pouliere	Carteia contini 2000 cod. X	Cynamid	AgriSense cod. Y	Nevantis cod. V	Dow Agrescencia s. cod. R	Risorse genetiche		
GESTIONE RESIDUI																		
ENTRATE	159.560																	168.660
Variazioni in +	-41.606.910	-265.242.515		-37.561	-6.336.780	-3.546.235		-1.633.634										-318.706.656
USCITE	-45.424.963			-8.863.019	-351.000	-4.085.490		-3.106.280	-415.720									-111.946.098
Variazioni in +	125.257.597	73.098.015	2.288.760	781.416	406.000	0	0	168.444	740.000	0	0	0	0	0	0	0	0	202.742.292
GESTIONE COMPETENZA																		
ENTRATE	618.758.804																	618.758.804
Variazioni in +	-5.007.070																	-5.007.070
USCITE	-563.737.516																	-563.737.516
Variazioni in +	221.199.959	642.867.655	17.752.865	56.114.951	2.353.803	36.205.556	19.931.009	4.764.370	14.689.817	-148	-405.700	3.284.570	3.403.975	12.000.000	6.137.235	15.000.000	15.000.000	1.087.626.780
Variazioni in -																		
Totale	275.598.541	410.672.033	9.238.666	47.884.957	-3.925.977	28.571.830	19.931.009	-87.100	15.014.067	2.002.302	9.312.415	3.284.570	3.403.975	12.000.000	6.137.235	15.000.000	15.000.000	888.218.815
Variazioni positive e negative da imputare (fondi ordinari)	5.225.811		-8.238.666		3.925.977			87.100										0
TOTALE AVANZO AMMINE	284.824.362	410.672.033	0	47.884.957	0	28.571.830	19.931.009	0	15.014.067	2.002.302	9.312.415	3.284.570	3.403.975	12.000.000	6.137.235	15.000.000	15.000.000	888.218.815
TFR presunto accantonato	15.465.454																	15.465.454
AVANZO AMMINE	300.289.806	410.672.033	0	47.884.957	0	28.571.830	19.931.009	0	15.014.067	2.002.302	9.312.415	3.284.570	3.403.975	12.000.000	6.137.235	15.000.000	15.000.000	873.684.289
Tab. C																		
T.F.R. maturato effettivo al 31/12/00	14.678.461																	14.678.461
Economie già distribuite in B.P.	0	740.217.000	0	42.000.000	0	22.082.000	17.761.000	4.195.000	12.200.000	1.845.000	10.480.000	3.000.000	3.485.000	12.000.000	5.971.725	15.000.000	15.000.000	890.236.725
Economie da distribuire o ritornare	285.613.346	-329.344.987	0	6.884.957	0	6.489.830	2.170.009	-4.195.000	2.914.067	167.302	-1.187.865	284.570	-81.025	0	166.610	0	0	-31.286.817

RELAZIONE AMMINISTRATIVA AL CONTO CONSUNTIVO DELL'ESERCIZIO 2000

La gestione finanziaria dell'Ist è connessa ai finanziamenti concessi dal Ministero per le Politiche Agricole e Forestali (Mi.P.A.F.) per le esigenze (aree di spesa nella quali si concretizza la gestione), ed ai finanziamenti straordinari.

Nel corso del 2000 il Mipaf ha erogato un primo anticipo sul contributo per il funzionamento e l'attività ordinaria per un importo di £. 272.500.000, con D.M.29/1574/00 del 3/2/2000 successivamente integrato con D.M.285/2083/2000 del 13/7/2000 per un importo totale di £ 783.200.000 specificando che di suddetta cifra integrativa l'importo di £ 200.000.000 doveva essere destinato a finanziare i progetti straordinari in corso di esecuzione per i quali non si sarebbe potuto provvedere con finanziamenti specifici.

Tale importo infatti è stato destinato a finanziare 4 progetti comunitari di seguito specificati ed il 200.000.000 era inizialmente stato stanziato sul capitolo di entrata relativo al contributo di funzionamento del Ministero (2.03.01.0), ma a fine anno è stato stornato in entrata secondo la destinazione dei fondi datati in uscita, e precisamente per £ 137.777.833 a copertura del 25% delle spese dei progetti comunitari sul cap. 2.03.01.6 e £ 62.222.167 per il progetto di ricerca dei virus sul cap- 2.03.01.S .

A fine anno il Ministero ha erogato con D.M.476/2083/00 del 4/12/00 un'ulteriore integrazione per un importo di £ 14.541.430 per il quale non si è potuto effettuare la relativa variazione di bilancio.

Il Ministero ha altresì erogato con DM 745/7240/99 del 31/12/99 un contributo pari al 25% della spesa ammessa e richiesto già nel corso del 1999 per la prosecuzione del II biennio di attività (99/2000) di due progetti comunitari (TAB/RES/INFO 96/T/18 e 96/T/67) e per un importo di £ 100.057.780.

L'attività straordinaria attuata dall'IST nel corso dell'anno è la seguente:

— **Progetti co-finanziati dall'Unione Europea per il 75% e dal MiPAF per il 25% :**

V fase progetti quinquennali **94/T/24** e **94/T/22** per un importo complessivo rispettivamente di £ e £100.556.020, e £ 36.443.210 il cui 25% a carico del Mipaf (DM 285/00 e il 75% a carico dell'U.E.;

Proseguo III e IV fase progetti comunitari **96/T/67** e **96/T/18** (anno 1999-2000) ed il cui finanziamento del 25% a carico del Ministero per l'anno 1999 era stato più volte richiesto, ma ottenuto solo all'inizio del 2000 (DM 745/99) per cui si è provveduto ad immettere in bilancio gli importi dei budget finanziari per il biennio 99/2000 stornando dai fondi ordinari l'importo a tale titolo anticipato nell'anno precedente, ammontante a £ 66.126.045 (vedi del. 152/00);

III fase progetti comunitari **96/T/35** e **96/T/55** per un importo complessivo rispettivamente di £ 211.780.100 e £ 111.183.640 il cui 25% a carico del Mipaf finanziato con DM 285/00 e il 75% a carico dell'U.E.;

Finanziamenti da altri Enti ed Istituzioni:

Mi.P.A.F. div IV - Ufficio risorse genetiche - Finanziamento di £. 15.000.000 concesso per il tramite dell'Istituto di frutticoltura relativo al progetto finalizzato sulle "Biodiversità e risorse genetiche";

Agenzia sviluppo Regione Abruzzo (**ARSSA**) **III anno** in convenzione per un finanziamento di £ 23.000.000;

Regione Puglia IV e ultimo anno di attività di una tematica di ricerca riguardante i sistemi colturali progetto POP in convenzione (delibera 15/99) per un importo complessivo di £ 9.900.000;

Regione Puglia II e ultimo anno di attività una tematica di ricerca riguardante il progetto POM "asparago" in convenzione (delibera 50/99) per un importo complessivo di £ 6.900.000;

Camera di Commercio di Lecce I anno di attività convenzione triennale relativa all'irrigazione delle colture approvata con delibera n. 67/99 per un importo complessivo di £. 35.400.000.

Camera di Commercio di Lecce prosiegua attività del terzo anno in convenzione (1998-1999) Cooperativa coltivazione Tabacco di Pojana Maggiore (VR) contributo forfettario di £. 13.000.000 per le ricerche in atto presso la sop di Bovolone;

Convenzioni con ditte private per saggi e prove sperimentali per valutazione efficacia nuovi formulati:

Bayer prosiegua prove presso sop di Lecce (delib. 120) e presso sede (del. 133) per un importo complessivo di £. 9.360.000 e 4.800.000 iva inclusa;

Cyanamid prosiegua prove presso sede delib. n.127 per un importo complessivo di £. 4.800.000 iva inclusa;

DOW-Agrosciences prove presso sede (delib.110) per un importo complessivo di £. 10.800.000 iva inclusa;

Novartis prove presso sop Bovolone (del. n. 132) per un importo complessivo di £. 14.400.000 iva inclusa;

Agrisense prove presso sede (del. n.153) per un importo complessivo di £. 4.800.000 iva inclusa;

A seguito della del. n. 65/99 sono state stipulate convenzioni con coltivatori per l'espletamento di campi sperimentali e il relativo introito inerente il valore commerciale del tabacco ed il premio comunitario è stato incassato dall'IST, che a sua volta ha provveduto a liquidare i coltivatori. L'importo totale incassato e restituito sul capitolo con il codice J ammonta a £ 157.709.853

Tra le entrate dell'Ist sono da segnalare, sia i maggiori introiti per la vendita di prodotti e i relativi premi comunitari la cui liquidazione è avvenuta nel corso dei primi mesi del 2001, sia l'introito relativo al fitto degli uffici presso la sop di Lecce alla locale Università degli Studi (£ 132.000.000), che hanno insieme consentito di far fronte alle crescenti spese di carattere generale.

Nel 2000 trova sostanziale conferma la tendenza, presente anche negli esercizi precedenti, della prevalenza delle spese correnti, tra le quali un posto di rilievo è occupato dalle spese generali di funzionamento e da quelle destinate all'acquisto di beni e servizi; quest'ultima area di spesa (cat. IV) è da ritenersi insieme alla cat. II (spese per il personale), il fulcro gestionale su cui ruota l'attività dell'Istituto.

Dal punto di vista strettamente finanziario, il Conto Consuntivo consente di porre in evidenza, attraverso la dettagliata analisi della gestione, l'avanzo di amministrazione, che, oltre a costituire in sede di bilancio di previsione, la prima posta di entrata, diviene elemento integrante della gestione successiva, quando appunto, in sede di consuntivo sia dimostrata l'effettiva disponibilità con la successiva immissione nel circuito della spesa.

L'esercizio 2000 si chiude con un avanzo di amministrazione di £. 873.684.269 provenienti sia da economie propriamente dette di bilancio da destinare, con opportuna distribuzione, al miglioramento della capacità di spesa in quei settori nei quali si estrinseca principalmente l'attività istituzionale dell'Ente, sia da economie di stanziamento, provenienti da programmi finalizzati (Unione Europea, Regioni ed enti sia pubblici che privati), la cui competenza è a cavallo degli anni e pertanto con vincolo di destinazione.

L'avanzo di amministrazione risulta costituito come segue:

fondi ordinari e con vincolo di destinazione	£	300.289.806
fondi progetti Unione Europea	£	410.872.033
fondi progetto ARSSA Re. Abruzzo	£	19.931.009
fondi progetto "Virus"	£	47.884.997
fondi progetto "Risorse Genetiche"	£	15.000.000
fondi progetti Reg. Puglia	£	28.571.830
fondi Camera di Commercio anno 2000 Lecce cod.X	£	9.348.415
fondi convenzione Dow-Agrosciences	£	6.137.235
fondi convenzione Agrisense	£	3.403.975
fondi convenzione Rhone Poulenc	£	2.002.302
fondi convenzione Bayer	£	15.014.097
fondi convenzione Novartis	£	12.000.000
fondi convenzione Cyanamid	£	3.264.570
TOTALE	£	873.684.269

Nei fondi ordinari dell'Istituto, è inclusa la somma di £. 14.676.461 relativa al TFR della portiera maturato al 31/12/00, da non distribuire costituendo lo stesso fondo di accantonamento.

Il riscontro della composizione del predetto avanzo viene evidenziato con apposita tabella allegata dalla quale si evincono le variazioni accertate nei residui attivi e passivi, le maggiori entrate e le economie realizzate nella gestione di competenza il tutto distinto secondo la provenienza.

L'Istituto, nel corso del 2000, ha dovuto affrontare problemi di liquidità, ricorrendo ad anticipazioni di cassa concessi dall'Istituto cassiere per un importo continuamente rinnovabile inizialmente previsto in £ 500 milioni circa opportunamente stanziato sugli appositi capitoli di bilancio di entrata e di uscita della categoria 20°, e successivamente per ulteriori 463.305.656. a causa del persistere della mancato rimborso da parte degli enti coordinatori dei progetti comunitari, degli importi di anticipi e saldi riferiti anche ad anni precedenti a fronte delle spese sostenute dal 1997 e rendicontate nell'esecuzione dei vari progetti di ricerca.

Si è dovuto di conseguenza provvedere ad una riduzione delle spese generali, anche se a termine esercizio il Mipaf ha concesso un contributo integrativo, in parte destinato alla copertura di tali spese, per loro natura incompressibili, ed in parte destinato a spese di manutenzione generali e potenziamento uffici, la cui deliberazioni per i relativi impegni non è potuta avvenire entro la fine dell'esercizio.

SITUAZIONE FINANZIARIA E DI CASSA

Il fondo cassa al 31/12/00 presenta un saldo zero determinato come appresso indicato con i relativi dati conclusivi:

Avanzo di cassa ll'1/1/00			£	32.584.084
Riscossioni in conto residui	£	2.862.599.714		
Riscossioni in conto competenza	£	<u>265.641.485</u>	+	£ 3.128.241.199
Pagamenti in conto residui	£	2.403.673.691		
Pagamenti in conto competenza	£	<u>757.151.592</u>	-	£ 3.160.825.283

Fondo di cassa al 31/12/00			£	0
Residui attivi rimasti da riscuotere:				
Anni precedenti	£	1.488.884.432		
Anno 2000	£	<u>626.735.105</u>	+	£ 2.115.619.537
Residui passivi rimasti da pagare:				
Anni precedenti	£	492.384.532		
Anno 2000	£	<u>749.550.736</u>	-	£ 1.241.935.268
Avanzo di amm.ne al 31/12/00			£	873.684.269

SITUAZIONE PATRIMONIALE

Nella situazione patrimoniale sono state apportate le modifiche in termini positivi che rispecchiano i reali incrementi per acquisti avvenuti nell'anno, e variazioni negative per alienazione di una pialla da falegnameria inventariata presso la Sop di Lecce.

DETERMINAZIONE QUOTE DI AMMORTAMENTO ANNO 2000

DESCRIZIONE	SITUAZ. AL 31/12/00	ANNI GIA' AMMORT.TI	DIFFERENZA DA AMMORTI.RE	ALIQUOTA	AMMORTAMENT O
IMMOBILI	1.365.921.300		1.365.921.300	3%	40.977.639
IMPIANTI E MACCHINARI:					
ATTREZZATURE TECNICHE	3.469.427.882	3.054.374.672	415.053.210	35%	145.268.624
MACCHINE AGRICOLE	157.897.192	118.288.492	39.608.700	9%	3.564.783
tot. parziale	3.627.325.074				148.833.407
AUTOMEZZI	99.541.672	COMPLETAMENTE AMMORTIZZATI			
MOBILI E MACCHIN.	441.536.263	391.113.613	50.422.650	12%	6.050.718
LIBRI	412.334.328	352.311.380	60.022.948		
tot. parziale	853.870.591	743.424.993			

I decrementi apportati ai fondi di ammortamento corrispondono invece all'eliminazione di quei valori che nell'attivo sono stati scaricati.

BENI IMMOBILI ED IMPIANTI

Il problema di gran lunga più urgente è quello di adeguamento di locali e impianti alle norme di sicurezza di cui al D.Lgs. 626/94, e successive modifiche, che fissa le regole per la tutela dei lavoratori ed impone, di conseguenza, ai datori di lavoro specifici comportamenti in materia di sicurezza.

In più occasioni l'Istituto ha segnalato al Mipaf, con criteri di priorità, gli interventi necessari per l'adeguamento dei locali ed impianti alle richiamate norme di sicurezza, che in parte sono state accolte.

Nulla è mutato per quanto riguarda la locazione dell'immobile della sede di Scafati, per il quale l'E.T.I., dopo averci notificato la richiesta di pagamento di indennità di occupazione per gli anni precedenti di circa un miliardo di lire, ha ripiegato su una richiesta di perizia giurata di parte per definire il nuovo canone di locazione, senza peraltro, aver data fino ad oggi risposta.

SITUAZIONE DEL PERSONALE

E' stato più volte segnalato, in analogia e più sedi, il disagio e le difficoltà operative del ns. servizio amministrativo, in particolare per il settore contabilità, per l'effetto combinato della mobilità del personale, ed il successivo collocamento a riposo di alcune unità senza aver peraltro provveduto ad una loro sostituzione.. Tutto ciò, ha gravemente depotenziato il servizio amm.vo, rendendo più difficile e precaria la situazione, in concomitanza con l'aumento dell'attività dell'Ist per l'avvento di numerose e consistenti convenzioni comunitarie e con altre istituzioni. Di conseguenza con la forza lavoro oggi disponibile, persistono le difficoltà all'ottemperanza nei termini dovuti di molti atti, tra i quali il lavori di aggiornamento del materiale mobile.

Tali carenze di personale sono espressamente evidenziate dal raffronto delle presenze rispetto ai DPCM del 16/7/98 recante la "rideterminazione delle dotazioni organiche degli IRSA", pubblicata sul supplemento ordinario alla G.U. n. 233 del 6/10/98.

SISTUAZIONE FINANZIARIA

Il quadro finanziario mette in risalto, oltre alle fonti di finanziamento evidenziate all'inizio della presente relazione, e gli introiti propri dell'Istituto (vendita prodotti, fitto locali ecc.), la necessità, già sottolineata, di ricorrere alla banca per anticipazioni di fondi a causa di problemi di liquidità. Difatti, il Mipaf provvede ad anticipi nella misura del 50% di progetti straordinari ed interventi strutturali, liquidando la differenza a saldo, e per i fondi ordinari, provvedendo ad un anticipo (verso il mese di marzo) di circa il 30% e liquidando il saldo verso il mese di settembre/ottobre; le convenzioni con Regioni ed Enti vari stabiliscono di solito un anticipo nel limite del 30% del contributo, liquidando il saldo a rendicontazione effettuate ed a volte con notevole ritardo. Ad aggravare la situazione persiste la mancata anticipazione, di contributi relativi ad anni precedenti (eccezion fatta per l'anno 2000, in cui è avvenuta l'anticipazione del 60% del contributo ammesso) da parte degli Enti coordinatori europei dei progetti comunitari, e i relativi saldi di annualità già rendicontate.

Questa anomala deficienza di liquidità, dovuta allo squilibrio dell'andamento ciclico di incassi e pagamenti, ed anche all'esiguità di entrate proprie, pone l'Ente in grave difficoltà nel far fronte anche alle normali ed inderogabili spese d'esercizio (imposte, canoni, tasse e tributi e contributi vari), oltre che limitare le necessità contingenti, l'economicità e l'elasticità del funzionamento dell'Istituto nei rapporti con i creditori, e soprattutto con grave pregiudizio dell'attività di ricerca.

STATO PATRIMONIALE ED ECONOMICA

La situazione patrimoniale dell'Ente valutata al 31/12/00, pone in risalto le attività per un importo complessivo di £ 8.147.123.654, a fronte di un totale di passività di £ 5.468.781.124. La differenza di £ 2.678.342.530 va iscritta a titolo di avanzo patrimoniale. La differenza positiva rispetto all'avanzo patrimoniale dell'anno precedente di £. 5.977.891(2.684.320.421-2.678.342.530), rappresenta un avanzo economico.

La situazione economica (parte I° e II°) alla data del 31/12/00, evidenzia un disavanzo economico di £. 5.977.891 che trova perfetta corrispondenza col risultato differenziale emerso nella situazione patrimoniale secondo i dati di seguito riportati:

VARIAZIONI IN +			
ATTIVITA'	+	153.295.930	
PASSIVITA'	-	271.401.645	
			- 118.105.715
VARIAZIONI IN -			
ATTIVITA'	-	60.579.060	
PASSIVITA'	+	172.706.884	
			+ 112.127.824
disavanzo economico dell'esercizio			- 5.977.891


Anche l'anno 2000 è stato segnato da notevoli difficoltà finanziarie per l'aumento di tutte le spese generali di gestione della sede centrale e delle sezioni periferiche.

Oltre all'incidenza delle spese vive di gestione (acqua, energia elettrica, telefono, postali, canoni, assicurazioni ecc.), premono sul bilancio spese di manutenzione locali, impianti ed attrezzature, fatiscenti ed obsolete, che avrebbero bisogno di interventi strutturali, anche soprattutto in funzione della sicurezza.

E' evidente, da quanto premesso, la necessità di un contributo ordinario ministeriale più aderente alle esigenze di ristrutturazione e manutenzione, non tralasciando il rilancio di attività ordinaria di ricerca dell'Ente.

La presente relazione al Conto Consuntivo 2000, accompagnata dai prospetti finanziari di entrata e di uscita, e dalla documentazione di rito, sarà sottoposta all'esame del Collegio dei revisori dei Conti per il seguito di Competenza.

IL FUNZIONARIO AMM.VO Inc.
(Dott.ssa A.M. CARUCCI)



DELIBERE DELLE VARIAZIONI APPORTATE AL BILANCIO DI PREVISIONE 2000

DESCRIZIONE	VARIAZIONI	
	ENTRATE	USCITE
Bilancio di Previsione 2000		
Delibera commissariale n.91 del 22/12/99	1.016.000.000	1.013.500.000
Approv. Mi.P.A. n. del Avanzo presunto 1999		859.747.000
	1.016.000.000	1.873.247.000
VARIAZIONI		
Delibera commissariale n.105 del 13/3/00	403.263.175	403.263.175
Delibera commissariale n.105 del 13/3/00	35.400.000	35.400.000
Delibera commissariale n.106 del 13/3/00	4.000.000	4.000.000
Delibera commissariale n.141 del 23/6/99		
Saldo Avanzo amm.ne 11999		-107.389.635
Delibera commissariale n.142 del 23/6/99	134.160.000	134.160.000
Delibera commissariale n.152 del 28/7/00	500.000.000	500.000.000
Delibera commissariale n.155 del 20/9/00	325.700.000	325.700.000
	322.175.137	322.175.137
	4.800.000	4.800.000
	23.000.000	23.000.000
	16.800.000	16.800.000
Delibera commissariale n.164 del 24/11/00	75.284.673	75.284.673
	15.000.000	15.000.000
STORNI		
Delibera commissariale n.106 del 13/3/00		18.370.000
		-18.370.000
Delibera commissariale n. 142 del 23/6/00		5.900.000
		-5.900.000
Delibera commissariale n.152 del 28/7/00		69.126.045
		-69.126.045
Delibera commissariale n.155 del 20/9/00		19.766.000
		-19.766.000
Delibera commissariale n. del	200.000.000	49.722.861
	-200.000.000	-49.722.861
TOTALE	2.875.582.985	3.625.440.350
Avanzo di anmm.ne anno 1999	752.357.365	
Quota TFR maturata al 31/12/99	12.965.454	12.965.454
Quota accantonata TFR anno 2000		2.500.000
TOTALE A PAREGGIO	3.640.905.804	3.640.905.804

STATO PATRIMONIALE AL 31/12/00

PARTE I^a

N. Conti	ATTIVITA'	CONSISTENZA		DIFFERENZE		N. Co. nr.	PASSIVITA'	CONSISTENZA		DIFFERENZE	
		Al 01/01/00	Al 31/12/00	IN +	IN -			Al 01/01/00	Al 31/12/00	IN +	IN -
Disponibilità liquide											
1	Cassa			0	32.584.084						
2	Banche	32.584.084		0							
3	Conti correnti postali										
4	Altri conti correnti	32.584.084		0				0	0	0	0
Residui Attivi											
5	Credito verso lo Stato ed altri Enti	1.974.892.111	2.044.954.811	70.062.500		3	Debiti verso lo Stato ed altri Enti				
6	Crediti verso iscritti					4	Debiti verso iscritti, soci e terzi per prestazioni dovute				
7	Soci e terzi contribuenti					5	Debiti verso fornitori	1.268.785.461	1.087.142.522	0	171.662.939
8	Crediti verso acquirenti ecc.					6	Debiti verso terzi per prestazioni ricevute				
	Crediti diversi	98.179.902	70.664.926	0	27.514.976	7	Debiti diversi	80.920.693	80.675.998	0	244.695
		2.073.072.013	2.115.619.537	70.062.500	27.514.976			1.339.716.154	1.167.818.520	0	171.897.634
Crediti bancari e finanziari											
9	Depositi vincolati					8	Mutui ed anticipazioni passive			73.828.874	73.828.874
10	Mutui ed anticipazioni attive					9	Obbligazioni in circolazione				
11	Crediti per annualità, semestralità scartati a terzi					10	Debiti verso il personale per depositi				
12	Crediti verso gestioni autonome					11	Debiti verso gestioni autonome				
13	Depositi cauzionali	2.082.050	2.082.050	0		12	Debiti diversi bancari e finanziari	617.124	287.874		328.250
14	Crediti diversi bancari e finanziari							617.124	74.116.748	73.828.874	328.250
Rimanenze attive d'esercizio											
15	Rimanenze di depositi										
16	Rimanenze di materie prime e materiale di consumo										
17	Rimanenze di viveri										
18	Rimanenze diverse										
19	Sconti attivi										
Investimenti Immobiliari											
20	Partecipazioni azionarie										
21	Trasferimenti e quote in altri Enti										
22	Titoli emessi o garantiti dallo Stato ed assicurati										
23	Obbligazioni e cartelle fondiarie										
24	Buoni postali										
25	Altri titoli di credito										
		0	0	0	0			12.865.454	14.676.461	1.711.007	0

XIV LEGISLATURA - DISEGNI DI LEGGE E RELAZIONI - DOCUMENTI

PARTE SECONDA		COMPONENTI CHE NON DANNO LUOGO A MOVIMENTI FINANZIARI	
A)	ENTRATE ACCERTATE IN PRECEDENTI ESERCIZI DI PERTINENZA DELL'ESERCIZIO		
	Contributi o premi per prestazioni professionali	£	0
	Trasferimenti (contributi, obbligazioni ecc.)	£	0
	Redditi e proventi patrimoniali	£	0
	Vendite di prodotti e materiali diversi	£	0
	Vendite pubblicazioni	£	0
	Prestazioni di particolari servizi	£	0
	Ricavi pluriennali	£	0
		£	0
		£	0
B)	PRODUZIONI E MOVIMENTI INTERNI		
	Prodotti in natura impinti ed altre immobilizzazioni ottenute	£	0
C)	TRASFERIMENTI ATTIVI IN NATURA		
	Obbligazioni - lasciti - donazioni in natura	£	0
D)	VARIAZIONI PATRIMONIALI STRAORDINARIE		
	Incremento patrimoniale	£	83.233.430
	Sopravvenienze attive	£	159.560
	Insussistenze passive	£	202.742.252
	Minore accertamento partite di giro	£	0
	Allienazioni Anticipazioni T.F.R.	£	480.000
E)	SPESE IMPEGNATE DI COMPETENZA DI SUCCESSIVI ESERCIZI		
		£	286.615.242
		£	0
		£	0
A)	SPESE DI COMPETENZA IMPEGNATE IN PRECEDENTI ESERCIZI		
	Rimanenze iniziali di prodotti	£	0
	Materie prime e materiali di consumo	£	0
	Risconti in li per spese locazioni ed utenze	£	0
	Spese per servizi esterni	£	0
	Spese diverse di amministrazione	£	0
	Spese per trasferimenti	£	0
	Oneri finanziari	£	0
	Costi pluriennali	£	0
		£	0
B)	PRODUZIONI E MOVIMENTI INTERNI		
	Oneri in natura	£	0
C)	TRASFERIMENTI PASSIVI IN NATURA		
	Con. ti - concorsi - soccorsi e obbligazioni in natura	£	0
D)	AMMORTAMENTI E DEPERIMENTI		
	Immobili	£	40.977.639
	Impianti- attrezzature e macchinari	£	148.833.407
	Automezzi mobili e macchinari	£	6.050.718
	Diversi	£	0
E)	SVALUTAZIONI E DEPREZZAMENTI		
	Svalutazione crediti	£	0
	Svalutazione titoli	£	0
	Deprezzamento immobili-impianti e macchinari	£	0
	Eliminazione impianti ed altre immob. ni non ammortizza	£	0
	Eccedenza tra le entrate accertate e le uscite in c/capita	£	51.138.676
		£	51.138.676
F)	ACCANTONAMENTI PER ONERI PRES.TI DI COMPETENZA		
	Imposte e tasse da regolare	£	0
	Altri oneri da definire	£	0
	Accantonamenti diversi (dep. cauzionali)	£	0
	Accantonamento a fondo rischi	£	0
		£	0
G)	FONDO T.F.R.		
	Quota dell'esercizio adeguam. fondo TFR	£	1.711.007
		£	1.711.007
H)	VARIAZIONI PATRIMONIALI STRAORDINARIE		
	Maggiore accertamento partite di giro	£	112.069
	Sopravvenienze passive	£	111.945.098
	Insussistenze attive	£	318.705.656
		£	430.762.823
I)	ENTRATE ACCERTATE NELL'ESERCIZIO DI PERTINENZA DI SUCCESSIVI ESERCIZI		
		£	0
	TOTALE PARTE SECONDA	£	286.615.242
	TOTALE GENERALE (1 + 2)	£	2.687.344.335
	DISAVANZO ECONOMICO	£	5.977.891
	TOTALE A PAREGGIO	£	2.693.322.226
	TOTALE PARTE SECONDA	£	679.474.270
	TOTALE GENERALE (1 + 2)	£	2.693.322.226
	DISAVANZO ECONOMICO	£	0
	TOTALE A PAREGGIO	£	2.693.322.226

