

# SENATO DELLA REPUBBLICA

XIV LEGISLATURA

Doc. XV  
n. 153

## RELAZIONE DELLA CORTE DEI CONTI

### AL PARLAMENTO

sulla gestione finanziaria degli Enti sottoposti a controllo  
in applicazione della legge 21 marzo 1958, n. 259

#### EX ISTITUTI DI RICERCA AGRARIA

(Esercizi 1999-2000)

TOMO VII

---

Comunicata alla Presidenza il 6 maggio 2003

---

**Doc. XV**  
**n. 153**

# **RELAZIONE DELLA CORTE DEI CONTI**

## **AL PARLAMENTO**

**sulla gestione finanziaria degli Enti sottoposti a controllo  
in applicazione della legge 21 marzo 1958, n. 259**

**EX ISTITUTI DI RICERCA AGRARIA**

**(Esercizi 1999 e 2000)**

**TOMO VII**





**INDICE GENERALE****TOMO I**

Determinazione della Corte dei Conti n. 82/2002 del 17 dicembre 2002 . . . . .	Pag.	11
Relazione sul risultato del controllo eseguito sull'attività del Consiglio nazionale per la ricerca e la sperimentazione in agricoltura e sulla gestione finanziaria degli ex 23 Istituti di ricerca e sperimentazione agraria per gli esercizi 1999 e 2000. . . . .	»	13

DOCUMENTI ALLEGATI:

**STUDIO E DIFESA DEL SUOLO***Esercizio 1999:*

Relazione del Consiglio di amministrazione. . . . .	»	45
Relazione del Collegio dei Revisori . . . . .	»	71
Bilancio consuntivo . . . . .	»	109

*Esercizio 2000:*

Relazione del Commissario straordinario . . . . .	»	189
Relazione del Collegio dei Revisori . . . . .	»	215
Bilancio consuntivo . . . . .	»	259

**NUTRIZIONE PIANTE***Esercizio 1999:*

Relazione del Commissario straordinario . . . . .	»	429
Relazione del Collegio dei Revisori . . . . .	»	439
Bilancio consuntivo . . . . .	»	449

*Esercizio 2000:*

Relazione del Commissario straordinario . . . . .	»	525
Relazione del Collegio dei Revisori . . . . .	»	535
Bilancio consuntivo . . . . .	»	545

**PATOLOGIA VEGETALE***Esercizio 1999:*

Relazione del Commissario straordinario . . . . .	Pag. 621
Relazione del Collegio dei Revisori . . . . .	» 633
Bilancio consuntivo . . . . .	» 643

*Esercizio 2000:*

Relazione del Commissario straordinario . . . . .	» 757
Relazione del Collegio dei Revisori . . . . .	» 767
Bilancio consuntivo . . . . .	» 773

**TOMO II****ZOOLOGIA AGRARIA***Esercizio 1999:*

Relazione del Consiglio di amministrazione . . . . .	» 13
Relazione del Collegio dei Revisori . . . . .	» 19
Bilancio consuntivo . . . . .	» 25

*Esercizio 2000:*

Relazione del Commissario straordinario . . . . .	» 297
Relazione del Collegio dei Revisori . . . . .	» 301
Bilancio consuntivo . . . . .	» 307

**AGRONOMICO***Esercizio 1999:*

Relazione del Commissario straordinario . . . . .	» 553
Relazione del Collegio dei Revisori . . . . .	» 567
Bilancio consuntivo . . . . .	» 573

*Esercizio 2000:*

Relazione del Commissario straordinario . . . . .	» 731
Relazione del Collegio dei Revisori . . . . .	» 735
Bilancio consuntivo . . . . .	» 741

**TOMO III****MECCANIZZAZIONE AGRICOLA***Esercizio 1999:*

Relazione del Consiglio di amministrazione e del Presidente . . . . .	Pag. 13
Relazione del Collegio dei Revisori . . . . .	» 27
Bilancio consuntivo . . . . .	» 37

*Esercizio 2000:*

Relazione del Commissario straordinario . . . . .	» 197
Relazione del Collegio dei Revisori . . . . .	» 213
Bilancio consuntivo . . . . .	» 221

**ZOOTECNIA***Esercizio 1999:*

Relazione del Commissario straordinario . . . . .	» 393
Relazione del Collegio dei Revisori . . . . .	» 397
Bilancio consuntivo . . . . .	» 409

*Esercizio 2000:*

Relazione del Commissario straordinario . . . . .	» 491
Relazione del Collegio dei Revisori . . . . .	» 495
Bilancio consuntivo . . . . .	» 503

**TOMO IV****CEREALCOLTURA***Esercizio 1999:*

Relazione del Commissario straordinario . . . . .	» 13
Relazione del Collegio dei Revisori . . . . .	» 27
Bilancio consuntivo . . . . .	» 41

*Esercizio 2000:*

Relazione del Commissario straordinario . . . . .	» 285
Relazione del Collegio dei Revisori . . . . .	» 299
Bilancio consuntivo . . . . .	» 313

**COLTURE FORAGGERE***Esercizio 1999:*

Relazione del Commissario straordinario . . . . .	Pag. 513
Relazione del Collegio dei Revisori . . . . .	» 541
Bilancio consuntivo . . . . .	» 547

*Esercizio 2000:*

Relazione del Commissario straordinario . . . . .	» 607
Relazione del Collegio dei Revisori . . . . .	» 635
Bilancio consuntivo . . . . .	» 641

**TOMO V****ORTICOLTURA***Esercizio 1999:*

Relazione amministrativa . . . . .	» 13
Relazione del Collegio dei Revisori . . . . .	» 37
Bilancio consuntivo . . . . .	» 43

*Esercizio 2000:*

Relazione del Commissario straordinario . . . . .	» 187
Relazione del Collegio dei Revisori . . . . .	» 207
Bilancio consuntivo . . . . .	» 213

**COLTURE INDUSTRIALI***Esercizio 1999:*

Relazione del Presidente . . . . .	» 347
Relazione del Collegio dei Revisori . . . . .	» 359
Bilancio consuntivo . . . . .	» 367

*Esercizio 2000:*

Relazione del Commissario straordinario . . . . .	» 527
Relazione del Collegio dei Revisori . . . . .	» 543
Bilancio consuntivo . . . . .	» 551

**TOMO VI****FLORICOLTURA***Esercizio 1999:*

Relazione del Commissario . . . . .	Pag.	13
Relazione del Collegio dei Sindaci . . . . .	»	25
Bilancio consuntivo . . . . .	»	37

*Esercizio 2000:*

Relazione del Commissario . . . . .	»	177
Relazione del Collegio dei Sindaci . . . . .	»	189
Bilancio consuntivo . . . . .	»	201

**VITICOLTURA***Esercizio 1999:*

Relazione del Commissario straordinario . . . . .	»	337
Relazione del Collegio dei Revisori . . . . .	»	341
Bilancio consuntivo . . . . .	»	347

*Esercizio 2000:*

Relazione del Commissario straordinario . . . . .	»	445
Relazione del Collegio dei Revisori . . . . .	»	457
Bilancio consuntivo . . . . .	»	463

**OLIVICOLTURA***Esercizio 1999:*

Relazione del Commissario straordinario . . . . .	»	563
Relazione del Collegio dei Revisori . . . . .	»	569
Bilancio consuntivo . . . . .	»	577

*Esercizio 2000:*

Relazione del Commissario straordinario . . . . .	»	675
Relazione del Collegio dei Revisori . . . . .	»	681
Bilancio consuntivo . . . . .	»	691

**TOMO VII****FRUTTICOLTURA***Esercizio 1999:*

Relazione del Commissario straordinario . . . . .	Pag.	13
Relazione del Collegio dei Revisori . . . . .	»	25
Bilancio consuntivo . . . . .	»	35

*Esercizio 2000:*

Relazione del Commissario straordinario . . . . .	»	185
Relazione del Collegio dei Revisori . . . . .	»	197
Bilancio consuntivo . . . . .	»	205

**AGRUMICOLTURA***Esercizio 1999:*

Relazione del Commissario straordinario . . . . .	»	331
Relazione del Collegio dei Revisori . . . . .	»	337
Bilancio consuntivo . . . . .	»	343

*Esercizio 2000:*

Relazione del Commissario straordinario . . . . .	»	417
Relazione del Collegio dei Revisori . . . . .	»	425
Bilancio consuntivo . . . . .	»	431

**SELVICOLTURA***Esercizio 1999:*

Relazione del Commissario straordinario . . . . .	»	499
Relazione del Collegio dei Revisori . . . . .	»	507
Bilancio consuntivo . . . . .	»	517

*Esercizio 2000:*

Relazione del Commissario straordinario . . . . .	»	587
Relazione del Collegio dei Revisori . . . . .	»	619
Bilancio consuntivo . . . . .	»	629

**ASSESTAMENTO FORESTALE E ALPICOLTURA***Esercizio 1999:*

Relazione del Commissario . . . . .	Pag. 703
Relazione del Collegio dei Revisori . . . . .	» 715
Bilancio consuntivo . . . . .	» 723

*Esercizio 2000:*

Relazione del Commissario . . . . .	» 765
Relazione del Collegio dei Revisori . . . . .	» 777
Bilancio consuntivo . . . . .	» 785

**TOMO VIII****VALORIZZAZIONE TECNOLOGICA PRODOTTI AGRICOLI***Esercizio 1999:*

Relazione del Commissario straordinario . . . . .	» 13
Relazione del Collegio dei Revisori . . . . .	» 17
Bilancio consuntivo . . . . .	» 25

*Esercizio 2000:*

Relazione del Commissario straordinario . . . . .	» 67
Relazione del Collegio dei Revisori . . . . .	» 81
Bilancio consuntivo . . . . .	» 89

**ENOLOGIA***Esercizio 1999:*

Relazione del Commissario straordinario . . . . .	» 135
Relazione del Collegio dei Revisori . . . . .	» 141
Bilancio consuntivo . . . . .	» 147

*Esercizio 2000:*

Relazione del Commissario straordinario . . . . .	» 201
Relazione del Collegio dei Revisori . . . . .	» 207
Bilancio consuntivo . . . . .	» 213



**ELAIOTECNICA***Esercizio 1999:*

Relazione del Commissario straordinario . . . . .	Pag. 267
Relazione del Collegio dei Revisori . . . . .	» 275
Bilancio consuntivo . . . . .	» 281

*Esercizio 2000:*

Relazione del Commissario straordinario . . . . .	» 329
Relazione del Collegio dei Revisori . . . . .	» 341
Bilancio consuntivo . . . . .	» 347

**LATTIERO-CASEARIO***Esercizio 1999:*

Relazione del Consiglio di amministrazione . . . . .	» 395
Relazione del Collegio dei Revisori . . . . .	» 409
Bilancio consuntivo . . . . .	» 429

*Esercizio 2000:*

Relazione del Commissario straordinario . . . . .	» 537
Relazione del Collegio dei Revisori . . . . .	» 553
Bilancio consuntivo . . . . .	» 561

**TABACCO***Esercizio 1999:*

Relazione del Commissario straordinario . . . . .	» 663
Relazione del Collegio dei Revisori . . . . .	» 675
Bilancio consuntivo . . . . .	» 681

*Esercizio 2000:*

Relazione del Commissario . . . . .	» 763
Relazione del Collegio dei Revisori . . . . .	» 779
Bilancio consuntivo . . . . .	» 785

**EX ISTITUTI DI RICERCA AGRARIA  
FRUTTICOLTURA**

**ESERCIZIO 1999**



**RELAZIONE DEL COMMISSARIO STRAORDINARIO**



**RELAZIONE AMMINISTRATIVA AL CONTO CONSUNTIVO 1999****A) RENDICONTO FINANZIARIO**

Il rendiconto finanziario dell'esercizio 1999 si è chiuso con i seguenti risultati finali:

**COMPETENZA**

	ENTRATE		USCITE
Tit. II	6.226.175.905	Tit. I	6.684.774.500
Tit. III	256.539.856	Tit. II	249.212.626
Tit. IV	31.252.423		
Tit. V	---	Tit. III	4.277.000
Tit. VII	4.078.168.112	Tit. IV	4.078.168.112
	<u>10.592.136.296</u>		<u>11.016.432.238</u>
Disavanzo di competenza	424.295.942		---
	<u>11.016.432.238</u>		<u>11.016.432.238</u>

**CASSA**

	ENTRATE		USCITE
Tit. II	7.023.730.496	Tit. I	5.593.303.518
Tit. III	220.687.957	Tit. II	578.784.191
Tit. IV	31.252.423		---
Tit. V	297.443.090	Tit. III	2.538.460
Tit. VII	4.721.223.860	Tit. IV	4.734.795.500
	<u>12.294.337.826</u>		<u>10.909.421.669</u>
Avanzo di cassa	---		---
	<u>12.294.337.826</u>		<u>12.294.337.826</u>

L'avanzo di cassa pari a L.1.384.916.157 diminuito del disavanzo di cassa a inizio esercizio, pari a L.717.436.136, porta a fine esercizio a un avanzo di cassa di L.667.480.021.

**ENTRATE**

Il quadro riepilogativo delle entrate risulta essere il seguente:

## C O M P E T E N Z A

TITOLO	PREVISIONE	ACCERTAMENTO
II - Correnti	6.226.175.905	6.226.175.905
III - Entrate diverse	259.912.580	256.539.856
IV - Entrate p.alieneazione beni patri- moniali e riscossione crediti	31.252.423	31.252.423
V - C/Capitale	---	---
VII - Partite di giro	<u>4.051.310.817</u>	<u>4.078.168.112</u>
	<u>15.014.589.972</u>	<u>10.592.136.296</u>

## C A S S A

TITOLO	PREVISIONE	RISCOSSIONE
II - Correnti	11.961.558.393	7.023.730.496
III - Entrate diverse	535.810.954	220.687.957
IV - Entrate p.alieneazione beni patri- moniali e riscossione crediti	31.252.423	31.252.423
V - C/Capitale	692.516.265	297.443.090
VII - Partite di giro	<u>4.752.375.414</u>	<u>4.721.223.860</u>
	<u>17.973.513.449</u>	<u>12.294.337.826</u>

Il Titolo II presenta, come dati significativi della gestione di competenza, il contributo del Mi.P.A.F. per il funzionamento e l'attività ordinaria di L.2.739.872.000 nonchè quelli per complessive L.3.486.303.905 dello stesso Ministero e di altre istituzioni pubbliche e private per attività specifiche di ricerca nel campo della Frutticoltura.

Il Titolo III comprende le entrate derivanti dalla vendita di prodotti, dal versamento di royalties per vendita di cultivar, da recuperi e rimborsi vari, da affitto di immobili, con una differenza negativa tra accertamento e previsione di L.3.372.724 per ciò che riguarda la gestione di competenza, a fronte di una previsione di L.535.810.954 e di un accertamento di L.220.687.957 della gestione di cassa.

Il Titolo IV "Entrate per alienazione beni patrimoniali" presenta una previsione, un accertamento e una riscossione di L.32.252.423, dovuto al saldo pagato dall'IRICAV per l'indennità di esproprio di una parte di terreno in località Pignataro Maggiore (SOP di Caserta).

Il Titolo VII "Partite di giro" Presenta un accertamento di competenza di L.4.078.168.112 a fronte di riscossioni per L.4.721.223.860.

**USCITE**

## C O M P E T E N Z A

TITOLO	PREVISIONE	IMPEGNI
I - Correnti	9.042.532.468	6.684.774.500
II - C/Capitale	795.270.285	249.212.626
III - Estinzione mutui e anticipazioni	4.277.000	4.277.000
IV - Partite di giro	<u>4.051.310.817</u>	<u>4.078.168.112</u>
	13.893.390.570	<u><u>11.016.432.238</u></u>
Quota TFR anni precedenti	1.027.999.402	
Quota TFR 1999	<u>93.200.000</u>	
Fondo totale TFR	1.121.199.402	
TOTALE GENERALE	<u><u>15.014.589.972</u></u>	

## C A S S A

TITOLO	PREVISIONE	PAGAMENTI
I - Correnti	8.787.549.253	5.593.303.518
II - C/Capitale	1.579.600.323	578.784.191
III - Estinzione mutui e anticipazioni	4.277.000	2.538.460
IV - Partite di giro	<u>4.849.191.102</u>	<u>4.734.795.500</u>
	<u><u>15.220.617.678</u></u>	<u><u>10.909.421.669</u></u>

Il totale impegnato - competenza - del Titolo I di L.6.684.774.500 si riferisce alle spese effettuate e agli impegni assunti per il funzionamento e l'attività ordinaria nel corso dell'esercizio nonchè alla gestione di parte corrente dei fondi dei vari PP.FF. in cui è impegnato l'Istituto.



La gestione di cassa dello stesso titolo fa rilevare che vi sono stati pagamenti per L.5.593.303.518, con una differenza in meno rispetto alla previsione di L.3.194.245.735.

Le spese in c/capitale Titolo II - competenza - sono state impegnate per complessive L.249.212.626 di cui L.188.680.240 pagate e L.60.532.386 rimaste da pagare. La gestione di cassa evidenzia pagamenti per L.578.784.191.

## **B) SITUAZIONE RESIDUI**

### RESIDUI ATTIVI

All'inizio dell'esercizio finanziario 1999 erano stati valutati residui per L.9.647.973.584; nel corso dell'anno vi sono state riscossioni per L.4.298.280.031, con un saldo negativo delle variazioni di L.85.612.257.

Nel corso del 1999 sono stati accertati residui per L.2.596.078.501; pertanto, alla chiusura dell'esercizio i residui attivi 1999 e anni precedenti ammontano a L.7.860.159.797.

### RESIDUI PASSIVI

I residui passivi ammontavano all'inizio dell'esercizio a L.4.484.599.201; nel corso dell'anno sono stati pagati per L.1.897.508.501, con un minor accertamento di L.21.029.214.

I residui passivi accertati nel 1999 risultano L.2.004.519.070; pertanto, a fine anno, complessivamente i residui passivi del 1999 e anni precedenti ammontano a L.4.570.580.556.

## **C) SITUAZIONE PATRIMONIALE**

### BENI MOBILI

Si analizzano di seguito le variazioni verificatesi nel corso del 1999:

Impianti, attrezzature, macchinari

Consistenza all'1.1.1999	6.646.921.271
Beni acquistati al 31.12.1999	<u>266.931.012</u>
TOTALE AL 31.12.1999	6.913.852.283

Biblioteca

Consistenza all'1.1.1999	769.594.413
Beni acquistati al 31.12.1999	<u>58.079.983</u>
TOTALE AL 31.12.1999	827.674.396

Mobili e macchine d'ufficio

Consistenza all'1.1.1999	1.391.207.991
Beni acquistati al 31.12.1999	<u>43.204.450</u>
TOTALE AL 31.12.1999	1.434.412.441

Automezzi

Consistenza all'1.1.1999	443.099.255
Beni acquistati al 31.12.1999	<u>---</u>
TOTALE AL 31.12.1999	443.099.255

Il valore del patrimonio mobiliare al 31.12.1999 si attesta su L.9.619.038.375 complessive.

## BENI IMMOBILI

## EDIFICI

Il valore degli edifici di proprietà dell'Istituto, per effetto di spese finalizzate a miglioramento delle strutture, è aumentato nel corso del 1999 di L.177.712.778, per cui si attesta su L.3.563.104.067

## TERRENI

La consistenza del valore dei terreni ha subito incrementi nel corso del 1999 per L.19.457.421, a seguito di vari interventi di migliorameno fondiario. La situazione patrimoniale pone in risalto anche una diminuzione della consistenza pari a L.31.252.423,

che deriva dall'esproprio di una parte di terreno in loc. Pignataro Maggiore (SOP di Caserta), a seguito del quale nel corso del 1999 è stato introdato il saldo della relativa indennità. A fine esercizio 1999 si rileva, pertanto, un valore complessivo dei terreni pari a L.4.784.430.629=.

La situazione patrimoniale può, quindi, così essere riassunta:

#### ATTIVITA'

- Beni immobili	8.347.534.696
- Immobilizzazioni tecniche	9.619.038.375
- Fondo Cassa	667.480.021
- Residui attivi	<u>7.860.159.797</u>
TOTALE	26.494.212.889

#### PASSIVITA'

- Mutui	27.477.725
- Residui passivi	4.570.580.556
- Fondo ammortamento	8.525.063.531
- Fondo liquidazione indennità licenziamento	<u>1.268.613.925</u>
TOTALE	14.391.735.737

Il patrimonio netto è dunque

Attività	26.494.212.889
Passività	<u>14.391.735.737</u>
	<u><u>12.102.477.152</u></u>

Poichè all'inizio del 1999 il patrimonio netto era di L.12.476.966.789, ne segue che nel corso dell'anno 1999 c'è stato un deficit patrimoniale di L.374.489.637.

#### **D) CONTO ECONOMICO**

Il conto economico - il cui risultato si riflette sul conto patrimoniale con corrispondente aumento o diminuzione - al 31 dicembre 1999 presenta un disavanzo di L.374.489.637.

**E) SITUAZIONE AMMINISTRATIVA**

All'inizio dell'esercizio la cassa presentava un deficit di L.717.436.136; durante l'esercizio sono state effettuate riscossioni per L.12.294.337.826 e pagamenti per L.10.909.421.669, per cui alla fine dell'esercizio la situazione di cassa, secondo le risultanze delle scritture dell'Ente, presenta un avanzo di L.667.480.021.


Poichè i residui attivi e passivi ammontano rispettivamente a L.7.860.159.797 e a L.4.570.580.556, ne consegue che l'avanzo di amministrazione alla chiusura dell'esercizio 1999 è pari a L.3.957.059.262.

Tale avanzo risulta formato, quanto a L.2.530.067.405 dagli stanziamenti dei capitoli relativi a contabilità speciali pluriennali e a borse di studio non effettivamente impegnati alla fine dell'esercizio: pertanto la cifra indicata, nel rispetto del vincolo di destinazione, va reiscritta ai pertinenti capitoli del bilancio di previsione 2000, tenendo, peraltro, conto degli stanziamenti già risultanti. L'ulteriore quota dell'avanzo è relativa al TFR accantonato fino al 31.12.1999 (L.1.121.199.402) e alla somma non impegnata sul cap.2.11.050 (L.292.892.562) per interventi strutturali, finanziati dal MIPAF nel corso del 1999 e per i quali l'Ente nel corso del 2000 porrà in atto le procedure contrattuali previste dalla normativa sui lavori pubblici.


L'avanzo effettivo, derivante dalla gestione ordinaria e quindi nella disponibilità dell'Istituto è di L.12.899.893.

IL COMMISSARIO STRAORDINARIO

Prof. Roberto Pasca di Magliano



PER COPIA CONFORME  
ALL'ORIGINALE  
IL DIRIGENTE DI AMMINISTRAZIONE  
Dott. ...



**ISTITUTO SPERIMENTALE PER LA FRUTTICOLTURA****Roma****DELIBERA DEL  
COMMISSARIO STRAORDINARIO**

N. 52

20.04.2000

Il Commissario straordinario dell'Istituto Sperimentale per la Frutticoltura, nominato con D.M.566 del 15.1.1999

**VISTO** il D.P.R. 23.11.67, n.1318;

**VISTO** il D.P.R. 18.12.79 n.696 e, in particolare, gli artt. 32, 33, 34, 35, 36, 38 e 39;

**VISTO** il verbale n.271 con il quale il Collegio dei Revisori dei Conti ha espresso parere favorevole alla deliberazione del conto consuntivo dell'esercizio finanziario 1999, secondo lo schema predisposto dal competente Ufficio Amm/vo dell'Istituto e sulla scorta della propria relazione illustrativa

**DELIBERA**

il conto consuntivo dell'esercizio finanziario 1999 secondo le seguenti risultanze finali:

## 1) RENDICONTO FINANZIARIO

## C O M P E T E N Z A

ENTRATE		USCITE	
Tit. II	6.226.175.905	Tit. I	6.684.774.500
Tit.III	256.539.856	Tit. II	249.212.626
Tit. IV	31.252.423		
Tit. V	---	Tit.III	4.277.000
Tit.VII	<u>4.078.168.112</u>	Tit. IV	<u>4.078.168.112</u>
	10.592.136.296		11.016.432.238
Disavanzo di competenza	<u>424.295.942</u>		---
	11.016.432.238		11.016.432.238
	=====		=====

## C A S S A

ENTRATE		USCITE	
Tit. II	7.023.730.496	Tit. I	5.593.303.518
Tit. III	220.687.957	Tit. II	578.784.191
Tit. IV	31.252.423		----
Tit. V	297.443.090	Tit. III	2.538.460
Tit. VII	<u>4.721.223.860</u>	Tit. IV	<u>4.734.795.500</u>
	12.294.337.826		10.909.421.669
		Deficit iniziale di cassa	717.436.136
Avanzo di cassa	----		<u>667.480.021</u>
	<u>12.294.337.826</u>		12.294.337.826
	=====		=====

## 2) STATO PATRIMONIALE

ATTIVITA' : L.26.494.212.889

PASSIVITA' : L.14.391.735.737

PATRIMONIO NETTO: L.12.102.477.152

## 3) SITUAZIONE RESIDUI

RESIDUI ATTIVI L.7.860.159.797

RESIDUI PASSIVI L.4.570.580.556

## 4) CONTO ECONOMICO

DISAVANZO ECONOMICO : L.374.489.637

## 5) SITUAZIONE AMM/VA

CASSA 31.12.99 L.667.480.021


RESIDUI ATTIVI L.7.860.159.797

RESIDUI PASSIVI L.4.570.580.556

AVANZO DI AMM/NE L.3.957.059.262

La presente delibera, unitamente agli elaborati del c/consuntivo 1999 e alla relazione del Collegio dei Revisori dei Conti verrà inviata al MIPAF, al Ministero del Tesoro, del Bilancio e della Programmazione Economica e alla Corte dei Conti.

Il Commissario straordinario  
(prof. Roberto Pasca di Magliano)





RELAZIONE DEL COLLEGIO DEI REVISORI





**VERBALE N. 271**

Il Collegio dei Revisori dei Conti dell'Istituto Sperimentale per la Frutticoltura si riunisce nel giorno 19 Aprile 2000, alle ore 9 presso la sede centrale dell'Istituto in Via di Fioranello, 52 - Roma, per prendere in esame il conto consuntivo 1999 che dovrà essere deliberato dal Commissario straordinario Prof. Roberto Pasca di Magliano nominato con D.M.566 del 15.1.1999.

Sono presenti il Dr. Paolo Valletta e la Dr.ssa Enrica Fulci. Risulta assente giustificata la Dr.ssa Beatrice Mazzotti.

RELAZIONE DEL COLLEGIO DEI REVISORI DEI CONTI AL BILANCIO  
CONSUNTIVO DELL'ESERCIZIO 1999 DELL'ISTITUTO SPERIMENTALE PER LA  
FRUTTICOLTURA

La gestione relativa all'anno finanziario 1999 dell'Istituto Sperimentale per la Frutticoltura parte dalle seguenti previsioni iniziali in termini di competenza:

ENTRATE

- Entrate derivanti da trasferimenti correnti	2.100.000.000
- Altre entrate	220.000.000
- Partite di giro	639.000.000
Avanzo di amministrazione presunto	4.304.398.368
	<hr/>
Totale entrate	<u>7.263.398.368</u>

USCITE

- Spese correnti	5.256.017.856
- Spese in c/capitale	229.505.563
- Estinzione mutui e anticipazioni	4.277.000
- Partite di giro	639.000.000
	<hr/>
Totale uscite	<u>6.128.800.419</u>

La differenza tra le previsioni iniziali di spesa e di entrata pari a L.1.134.597.949 è relativa al fondo T.F.R.

Durante l'esercizio sono stati poi adottati appositi provvedimenti di variazione al bilancio, regolarmente deliberati dal Commissario Straordinario, tutti approvati dal Ministero per le Politiche Agricole Forestali.

Per effetto di detti provvedimenti di variazione, le previsioni definitive si sono attestate su complessive L.15.014.589.972 per le entrate e a L.13.893.390.570 per le spese. La differenza che si riscontra è sempre da attribuire al fondo T.F.R.

La gestione ha poi determinato i seguenti risultati finali:

### Accertamenti

Entrate derivanti da trasferimenti correnti	6.226.175.905
Altre entrate	256.539.856
Entrate per alienazione di beni	31.252.423
Partite di giro	4.078.168.112
Totale	<u>10.592.136.296</u>

### Impegni

Uscite correnti	6.684.774.500
Uscite in c/capitale	249.212.626
Estinzioni mutui e anticipazioni	4.277.000
Partite di giro	4.078.168.112
Totale	<u>11.016.432.238</u>

Il confronto fra accertamenti ed impegni evidenzia un disavanzo finanziario di competenza di L.424.295.942=.

I movimenti di cassa verificatisi nell'esercizio (+ L.1.384.916.157) diminuito dal disavanzo di cassa all'inizio dell'esercizio (L.717.436.136) hanno determinato un avanzo di cassa al 31.12.1999 pari a L.667.480.021=.

Se alla differenza tra i residui attivi e passivi si aggiunge l'indicato saldo positivo di cassa si ottiene un avanzo complessivo di amministrazione al 31.12.1999 di L.3.957.059.262= che si dettaglia nelle sue componenti come appresso specificato.

### Contabilità speciali

ARTICOLO	PROGRAMMA	IMPORTO
2	FRUTTICOLTURA	378.491.367
3	FAO	1.920.050
5	CNR S	9.638.288

8	INEA POM FO	206.956.187
9	CEE RISORSE GENETICHE	353.970
A	CNR DAMIANO	1.339.562
D	CNR LIVERANI	1.464.922
E	CNR ALTRI INTERVENTI	11.700.000
H	BIOTECNOLOGIE AREA 8	2.157.095
L	REGIONE CAMPANIA	2.059.588
M	CEE FRUTTI MINORI	2.414.938
Q	CNR GIOVANNINI	108.161
S	INERBIMENTO	24.043.329
T	LISTE VARIETALI	266.168.506
V	FAO CITRUS	6.740.000
Y	CRPV	26.708.966
Z	PROPAGAZIONE VEGETALE	397.539.016
&	BIOTECNOLOGIE A9	57.304
*	FENOLOGIA	3.105.645
/	PANDA	27.381.235
@	TECNOGEN	129.595.060
;	CIFO	3.700.000
+	PROV. DI VERONA	15.300.000
ò	PENISOLA AMALFITANA	95.444.202
♣	LOTTA A SHARKA	47.600.000
♥	INRA	22.845.681
♦	ARSIAL	10.800.000
:	LISTE VARIETALI PICCOLI FRUTTI	31.171.314
é	GERMOPLASMA FRUTTICOLO	93.519.713
à	AGRICOLTURA BIOLOGICA	19.449.326
ì	CONTRATTI LAVORO	1.567.973
ù	REGIONE LAZIO	36.195.081
"	ERSAM	1.162.488
)	ERSAM	17.760.703
?	ERSAT	18.052
}	POM FICO	476.925.801
{	CPRO-DLO	3.872.540
>	CNR STRABBIOLI	4.953.398
(	CNR SIMEONE	24.928
β	BIOLINE	1.399.886

^	CNR CAPPELLINI	1.740
\$	MECINET NICOTRA	6.913.226
TFR		1.121.199.402
BORSE DI STUDIO		154.349.000
211050 Ricostr. riprist. trasf. immobili e relative progettazioni		292.892.562
	Totale	3.944.159.369
AVANZO DI AMMINISTRAZIONE non finalizzato		12.899.893
AVANZO COMPLESSIVO al 31.12.1999		3.957.059.262

Rimane, pertanto, nella disponibilità dell'Istituto la sola somma di L.12.899.893=, peraltro utilizzata per la copertura di spesa dell'anno in corso.

La consistenza dell'avanzo è dovuta principalmente alle disposizioni ministeriali, secondo cui i progetti o programmi finalizzati a carattere pluriennale devono essere iscritti, sia in entrata che in uscita, nelle apposite contabilità speciali dell'anno finanziario in cui è avvenuto l'accertamento per il loro intero ammontare. Sicchè, gli stanziamenti, che alla chiusura di ogni anno finanziario afferiscono alla competenza di esercizi successivi, vanno reiscritti ai corrispondenti capitoli degli esercizi di competenza fino al loro completo utilizzo.

Il risultato economico dell'esercizio è rappresentato da un disavanzo di L.374.489.637= per effetto del quale il patrimonio netto che all'inizio dell'esercizio ammontava a L.12.476.966.789= si ridetermina il L.12.102.477.152=.

Il citato disavanzo economico risulta così determinato:

	ENTRATE	SPESE
- Entrate e spese finanziarie correnti	6.482.715.761	6.684.774.500
- Sopravvenienze attive		
- maggiori residui attivi	29.344.841	
- incrementi patrimoniali	390.103.951	
- Insussistenza passiva (variazioni in meno nei residui passivi delle spese correnti)	22.575.202	
- Ammortamenti e deperimenti		342.480.880

- Quota di accantonamento al fondo indennità anzianità personale	93.200.000
- Sopravvenienze passive	
- maggiori residui passivi	1.545.988
- Insussistenze attive:	
- minori residui attivi	114.957.098
- spese in c/capitale che non hanno ancora dato luogo a incrementi patrimoniali	60.532.386
- diminuzioni di passività ancora non realizzate	1.738.540
	<u>6.924.739.755</u> <u>7.299.229.392</u>

Come appare evidente, il risultato economico dell'esercizio risulta influenzato, tra l'altro, dalle quote annuali di ammortamento e deperimento dei beni mobili e immobili, iscritti come poste rettifiche dell'attivo nella situazione patrimoniale e poste a carico della parte passiva del conto economico, in conformità a quanto dispone l'articolo 32 del D.P.R. 18.12.1979, n.696 ed in base ad aliquote fissate dal Ministero per le Politiche Agricole e Forestali.

Per quanto riguarda il fondo per TFR il Collegio continua a rilevare che, come per i decorsi esercizi, esiste una divergenza tra quello riportato nella situazione patrimoniale (L.1.268.613.925) e quello che risulta indicato nella dimostrazione dell'avanzo di amministrazione (L.1.121.199.402).

Tale contabilizzazione non appare conforme alle norme contabili.

La responsabile del servizio amministrativo ha precisato che la divergenza si è generata negli anni pregressi.

E' stato possibile riscontrare che il fenomeno era già in evidenza ai responsabili dell'Istituto. Annualmente a partire dal 1993 gli stessi hanno proceduto a un parziale recupero della differenza (fanno eccezione l'anno 1995 e l'anno 1999). Al riguardo, il collegio, pur considerando che nel corso del 1999 non è stato possibile effettuare alcun recupero, data l'esiguità delle risorse messe a disposizione, non può comunque, non raccomandare all'Istituto di continuare la necessaria opera di eliminazione del restante divario nei tempi più brevi possibili.

Circa la quota relativa all'anno 1999 riportata nel conto economico dello stesso anno per L.93.200.000, si è rilevato che è stata rapportata alla situazione reale.

La situazione dei residui, comprensiva degli anni pregressi e di quelli derivanti dalla gestione finanziaria dell'esercizio 1999, presenta le seguenti risultanze:

**RESIDUI ATTIVI**

Residui anni precedenti riaccertati al 31.12.99	9.562.361.327
" riscossi nel 1999	<u>4.298.280.031</u>
" rimasti da riscuotere	5.264.081.296
Totale residui dell'esercizio 1999	<u>2.596.078.501</u>
Totale residui attivi	<u><u>7.860.159.797</u></u>

**RESIDUI PASSIVI**

Residui anni precedenti riaccertati al 31.12.99	4.463.569.987
" pagati nel 1999	<u>1.897.508.501</u>
" rimasti da pagare	2.566.061.486
Totale residui dell'esercizio 1999	<u>2.004.519.070</u>
Totale residui passivi	<u><u>4.570.580.556</u></u>

In merito alla situazione finanziaria dell'Istituto si rileva  
- che l'avanzo di cassa al 31.12.1999, di L.667.480.021=, derivante dalle scritture contabili, non trova concordanza con gli importi segnalati dalla banca che svolge il servizio di cassa per 820.067.347 a causa di titoli di entrata e di spesa non ancora emessi dall'Istituto.

La ricongiunzione tra saldo contabile dell'Istituto e quello della Banca si ricava dall'allegato quadro di concordanza compilato dall'Istituto medesimo.

La Tesoreria Unica presenta al 31.12.1999 un saldo positivo di L.1.447.184.447.

L'Istituto cassiere evidenzia nell'estratto conto al 31.12.1999 un saldo positivo presso la Banca d'Italia di L. 1.487.547.368.

Nel citato quadro di concordanza, compilato dall'Istituto vengono date motivazioni sui motivi di tale discordanza.

Tutto quanto sopra premesso e considerato:

- che le spese dell'esercizio finanziario 1999 sono state sostenute nei limiti degli stanziamenti del bilancio preventivo;
- che le riscossioni e pagamenti risultanti dal conto consuntivo, coincidono con i dati emergenti sia dalle scritture del predetto registro cronologico di cassa sia dalle scritture dei partitari delle entrate e delle spese;
- che gli inventari risultano aggiornati sulla base delle nuove procedure informatiche;

Si esprime il parere che il conto consuntivo di che trattasi possa essere deliberato dal


Commissario straordinario, e trasmesso al Ministero vigilante per la necessaria approvazione.

IL COLLEGIO DEI REVISORI DEI CONTI

Presidente: Dr. Paolo VALLETTA



Componente: Dr.ssa Enrica FULCI







**BILANCIO CONSUNTIVO**

## XIV LEGISLATURA - DISEGNI DI LEGGE E RELAZIONI - DOCUMENTI

CODICE	DESCRIZIONE	G E S T I O N E D I C O M P E T E N Z A											
		P R E V I S I O N I					S O M M E A C C E R T A T E			D I F F E R E N Z E R I S P E T T O A L L E P R E V I S I O N I			
		INIZIALI	V A R I A Z I O N I		DEFINITIVE	RISCOSSE	RIMASTE DA RISCUOTERE	TOTALI ACCERTATI	IN +	IR -			
			IN AUMENTO	IN DIMINUZIONE									
4	5 (7-4)	6 (4-7)	7 (4+5-6)	8	9 (10-8)	10 (8+9)	11 (10-7)	12 (7-10)					
	- Avanzo di Amministrazione	4.304.398.368	141.539.879	4.445.938.247									
	TITOLO 1 - ENTRATE CONTRIBUTIVE												
	TITOLO 2 - ENTRATE DERIVANTI DA TRASFERIMENTI CORRENTI												
	Cat. 3 - TRASFERIMENTI DA PARTE DELLO STATO												
20301F	- ALTRI CONTRIBUTI DEL M.I.R.A.A.F. CONV. RECHET N.												
203010	- CONTRIBUTI M.A.F. PER IL FUNZIONAMENTO	2.100.000.000	639.872.000	2.739.872.000	2.739.872.000	2.739.872.000							
20302F	- ALTRI CONTRIBUTI DEL M.I.P.A. LOTTA A SMARRA		49.500.000	49.500.000	49.500.000	49.500.000							
20302B	- ALTRI CONTRIBUTI DEL M.I.R.A.A.F. BIOTECH. AREA 9												
20302F	- ALTRI CONTRIBUTI DEL M.R.A.A.F. FERROLOGIA		9.729.700	9.729.700	9.729.700	9.729.700							
203027	- CONTR. ALPA PANDA D.H. 136/7240/97		24.750.000	24.750.000	24.750.000	24.750.000							
203020	- ALTRI CONTRIBUTI DEL M.I.R.A.A.F. BORSE DI STUDIO												
203021	- ALTRI CONTRIBUTI DEL M.A.F. TECNOLOGIE AVANZATE												
203022	- ALTRI CONTRIBUTI DEL M.I.P.A. FRUTTICOLTURA		535.887.000	535.887.000	535.887.000	535.887.000							
203029	- ALTRI CONTRIBUTI DEL M.A.F. CERTIFICAZ. VOLONTAR.												
203025	- ALTRI CONTRIBUTI DEL M.A.F. FRUTTA SUBTROPICALE												
20302H	- ALTRI CONTRIBUTI DEL M.I.R.A.A.F. BIOTECH. AREA 8												
20302J	- ALTRI CONTRIBUTI DEL M.A.F. P.A.N.D.A.												
20302K	- ALTRI CONTRIBUTI DEL M.A.F. STRESS BIOTICI												
20302H	- ALTRI CONTRIBUTI DEL M.A.F. MICROPROPAGAZIONE		24.750.000	24.750.000	24.750.000	24.750.000							
20302P	- ALTRI CONTRIBUTI DEL M.A.F. MAPPE GENOMICHE		452.725.020	452.725.020	452.725.020	452.725.020							
20302S	- ALTRI CONTRIBUTI DEL M.I.P.A. INERBIMENTI												
20302T	- ALTRI CONTRIBUTI DEL M.I.P.A. LISTE VARIETALI												
203027	- ALTRI CONTRIBUTI DEL M.I.P.A. PROPAGAZIONE VEGETAL.		412.110.000	412.110.000	412.110.000	412.110.000							

XIV LEGISLATURA - DISEGNI DI LEGGE E RELAZIONI - DOCUMENTI

BILANCIO 1990

CAPITOLO	G E S T I O N E D E I R E S I D U I A T T I V I					G E S T I O N E D I C A S S A				TOTALE DEI RESIDUI ATTIVI AL TERMINE DELL'ESERCIZIO	
	RESIDUI ALL'INIZIO DELL'ESERCIZIO	RISCOSSI	RIMASTI DA RISCOUTERE	TOTALI		PREVISIONI	RISCOSSIONI	DIFFERENZE RISPETTO ALLE PREVISIONI			
				IN +	IN -			IN +	IN -		
CODICE	13	14	15 (16-14)	16 (14+15)	17 (16-13)	18 (13-16)	19	20	21 (20-19)	22 (19-20)	23 (9+15)
TIT. 1											
TIT. 2											
203014											
203010	90.000.000	90.000.000		90.000.000			2.829.872.000	2.829.872.000		24.750.000	49.500.000
203024											
203028	51.975.000		51.975.000	51.975.000			51.975.000	51.975.000		51.975.000	51.975.000
20302*	14.850.000		14.850.000	14.850.000			19.714.850	4.864.850		14.850.000	19.714.850
203027	52.346.250	16.499.980	34.897.500	51.997.480		948.770	64.721.250	28.874.980		35.846.270	47.272.500
203020	526.500.000		526.500.000	526.500.000			526.500.000	526.500.000		526.500.000	526.500.000
203021	76.725.000	74.642.690		74.642.690		2.082.310	76.725.000	74.642.690		2.082.310	
203022	3.329.724.014	1.764.995.740	1.564.728.274	3.329.724.014			3.597.667.514	1.764.995.740		1.832.671.774	2.100.615.274
203028	113.050.000		113.050.000	113.050.000			113.050.000	113.050.000		113.050.000	113.050.000
203026	302.940.000	142.552.170	141.570.000	284.122.170		18.817.830	302.940.000	142.552.170		160.387.830	141.570.000
20302H	14.850.000		14.850.000	14.850.000			14.850.000	14,850.000		14.850.000	14.850.000
20302J	173.363.545	164.818.060	8.545.485	173.363.545			173.363.545	164.818.060		8.545.485	8.545.485
20302K	133.146.950	123.961.770		123.961.770		9.185.180	133.146.950	123.961.770		9.185.180	
20302H	140.280.030	139.422.050		139.422.050	30.000	887.980	140.280.030	139.422.050		857.980	
20302P	54.450.000	48.462.910		48.462.910		5.997.090	54.450.000	48.462.910		5.997.090	
203025	28.215.000		28.215.000	28.215.000			40.590.000	12.375.000		28.215.000	40.590.000
20302T	1.125.539.920	248.607.810	876.932.110	1.125.539.920			338.916.430	248.607.810		90.308.620	1.329.657.130
20302Z	581.672.790	58.112.500	493.560.290	581.672.790			787.727.790	294.167.500		493.560.290	699.615.290











XIV LEGISLATURA - DISEGNI DI LEGGE E RELAZIONI - DOCUMENTI

CODICE	DESCRIZIONE	G E S T I O N E D I C O N P E T E N Z A													
		P R E V I S I O N I			S O M M E A C C E R T A T E			D I F F E R E N Z E R I S P E T T O A L L E P R E V I S I O N I							
		I N I Z I A L I	V A R I A Z I O N I		D E F I N I T I V E	R I S C O S S E	R I M A S T E D A R I S C U O T E R E	T O T A L I A C C E R T A T I	I N +	I N -					
			I N A U M E N T O	I N D I M I N U Z I O N E							7 (4+5-6)	8	9 (10-8)	10 (8+9)	11 (10-7)
4	5 (7-4)	6 (4-7)	7 (4+5-6)	8	9 (10-8)	10 (8+9)	11 (10-7)	12 (7-10)							
20402A	- CONTRIBUTO CHR DANIANO														
20402C	- CONTRIBUTO C.H.R. DE.														
20402D	- CONTRIBUTO C.H.R. L.														
20402E	- CONTRIBUTO C.H.R. "ALTRI INTERVENTI"														
20402I	- CONTRIBUTO IPGRI														
20402H	- CONTR. C.H.R. LIVERRI SCAD. 27/07/98														
204029	- CONTRIBUTO C.H.R. GI.														
20402*	- CONTRIBUTO C.H.R. CAPPELLINI SCAD. 24/07/98														
204024	- CONTRIBUTO C.H.R. DE S.														
20402E	- CONTRIBUTO C.H.R. C.														
20402V	- CONTRIBUTO C.H.R. SI.														
204037	- CONTRIBUTO CASSA PER IL MEZZOGIORNO														
20405.	- CONTRIBUTO HENZ E GASSER														
204050	- CONTRIBUTO E.R.S.O.														
20405H	- CONTRIBUTO U.H.A.P.O.A.														
204061	- CONTRIBUTO F.A.D. H.														
204063	- CONTRIBUTO F.A.D. H.														
20406V	- CONTRIBUTO F.A.D. M. PUBBL.-CITRUS G.R.														
20406C	- CONTRIBUTO CEE (CPRO-DLO)														
	- Totale Categoria 6 -														
	- Totale TITOLO 2 -	2.400.000.000	1.829.252.185	4.126.175.905	1.829.252.185	807.187.185	1.022.055.000	1.829.252.185	6.226.175.905	3.841.224.035	2.384.951.870	6.226.175.905			
	TITOLO 3 - ALTRE ENTRATE														
	Cat. 7 - ENTRATE DERIV. DALLA VENDITA DI BENI E PREST.SERV.														
307010	- RICAVI DALLA VENDITA DI PRODOTTI	40.000.000			40.000.000				18.633.953	11.577.943	30.211.896				9.788.104

## XIV LEGISLATURA - DISEGNI DI LEGGE E RELAZIONI - DOCUMENTI

CAPITOLO	G E S T I O N E D E I R E S I D U I A T T I V I					G E S T I O N E D I C A S S A				TOTALE DEI RESIDUI ATTIVI AL TERMINE DELL'ESERCIZIO	
	RESIDUI ALL'INIZIO DELL'ESERCIZIO	RISCOSSI	RIMASTI DA RISCOUTERE	TOTALI		PREVISIONI	RISCOSSIONI	DIFFERENZE RISPETTO ALLE PREVISIONI			
				IN +	IN -			IN +	IN -		
CODICE	13	14	15 (15-14)	16 (14+15)	17 (16-13)	18 (13-16)	19	20	21 (20-19)	22 (19-20)	23 (9+15)
20602A	22.000.000	22.000.000		22.000.000			22.000.000	22.000.000			
20602C											
20602D							13.000.000	13.000.000			
20602E											
20602I											
20602H											
20602G											
20602											
206024											
20602F											
20602U											
206037											
20605	1.000.000	1.000.000		1.000.000			1.000.000	1.000.000			
206050	5.000.000		5.000.000	5.000.000			5.000.000	5.000.000		5.000.000	5.000.000
20605W											
206061											
206063	4.560.000	3.270.000	1.690.000	4.960.000			4.560.000	3.270.000		1.690.000	1.690.000
20606V							6.740.000	1.685.000		5.055.000	5.055.000
20606C							3.872.540	3.872.540			
Tot. Cat. 6	569.660.569	262.440.781	307.177.118	569.617.899	29.314.841	29.377.511	1.979.032.754	1.069.627.966		909.404.789	1.329.242.118
TOT. III. 2	7.978.494.348	3.182.506.461	4.758.036.057	7.940.562.518	29.344.841	67.286.671	11.961.558.393	7.023.730.496		4.937.827.897	7.142.987.927
III. 3											
307010	25.728.580	15.920.580	7.000.000	22.920.580		2.808.000	65.728.580	34.554.533		31.174.047	18.577.943



## XIV LEGISLATURA - DISEGNI DI LEGGE E RELAZIONI - DOCUMENTI

CAPITOLO	G E S T I O N E D E I R E S I D U I A T T I V I				G E S T I O N E D I C A S S A				TOTALE DEI RESIDUI ATTIVI AL TERMINE DELL'ESERCIZIO		
	RESIDUI ALL'INIZIO DELL'ESERCIZIO	RISCOSSI	RIMASTI DA RISCOUTERE	TOTALI	V A R I A Z I O N I		PREVISIONI	RISCOSSIONI		D I F F E R E N Z E R I S P E T T O A L L E P R E V I S I O N I	
					IN +	IN -				IN +	IN -
CODICE	13	14	15 (16-14)	16 (14+15)	17 (16-13)	18 (13-16)	19	20	21 (20-19)	22 (19-20)	23 (9+15)
307050	191.781.514	116.797.817	74.666.914	191.444.731		336.783	349.118.531	129.024.768		220.093.763	230.589.147
Tot. Cat. 7	217.510.094	132.718.397	81.666.914	214.365.311		3.144.783	414.847.111	163.579.301		251.267.810	249.167.090
308010	31.843.180	943.180		943.180		30.900.000	61.843.180	13.972.480		47.870.700	8.681.200
308030								163	163		
Tot. Cat. 8	31.843.180	943.180		943.180		30.900.000	61.843.180	13.972.483	163	47.870.700	8.681.200
309010	26.545.100	6.687.900	19.846.000	26.533.900		11.200	59.120.663	43.136.013		15.984.650	19.846.000
Tot. Cat. 9	26.545.100	6.687.900	19.846.000	26.533.900		11.200	59.120.663	43.136.013		15.984.650	19.846.000
TOT. III. 3 III. 4	275.898.374	140.349.477	101.492.914	241.842.391		34.055.983	535.810.954	220.687.957	163	315.123.160	277.494.290
411010											
Tot. Cat. 11							31.252.423	31.252.423			
414020											
TOT. III. 4 III. 5							31.252.423	31.252.423			
515010	581.869.285	297.443.090	283.269.040	580.712.130		1.157.155	581.869.285	297.443.090		284.426.195	283.269.040
515012	109.645.550		109.645.550	109.645.550			109.645.550			109.645.550	109.645.550
51501R											
51501S	1.001.430		1.001.430	1.001.430			1.001.430			1.001.430	1.001.430

XIV LEGISLATURA - DISEGNI DI LEGGE E RELAZIONI - DOCUMENTI

REPERTE

CODICE	DESCRIZIONE	GESTIONE										DIFFERENZE RISPETTO ALLE PREVISIONI	
		PREVISIONI				SOMME ACCERTATE			TOTALI ACCERTATI		IN +	IN -	
		INITIALI	VARIAZIONI		DEFINITIVE	RISCOSE	RIMASTE DA RISCOUERE	RISCOSE	RIMASTE DA RISCOUERE	TOTALI ACCERTATI			
			IN AUMENTO	IN DIMINUZIONE									
		4	5 (7-4)	6 (4-7)	7 (4+5-6)	8	9 (10-8)	10 (8+9)	11 (10-7)	12 (7-10)			
	- Totale Categoria 15 - - TOTALE TITOLO 5 - TITOLO 7 - PARTITE DI GIRO												
	Cat. 22 - ENTRATE AVENTI NATURA DI PARTITE DI GIRO												
722010	- RITENUTE ERARIALI	350.000.000			350.000.000	386.830.658	3.854.312	390.685.000	40.685.000				
722020	- RITENUTE ASSISTENZIALI E PREVIDENZIALI	200.000.000			200.000.000	195.821.616	844.040	195.865.656				4.134.344	
722030	- RITENUTE ADD. REGIONALE IRPEF	8.000.000			8.000.000	10.549.435	38.774	10.588.209	2.888.209				
722040	- RITENUTE PER CONTO TERZI	8.000.000			8.000.000	3.378.218		3.378.218				4.621.782	
722050	- DEPOSITI CAUZIONALI DA TERZI		1.695.000		1.695.000	1.695.000		1.695.000					
722060	- RECUPERO ANTICIPAZIONE FONDO ECONOMATO	3.000.000			3.000.000	3.000.000		3.000.000					
722070	- RECUPERO ANTICIPAZIONE SEZIONI OPERATIVE PERFER.	15.000.000			15.000.000	15.000.000		15.000.000					
722080	- RECUPERO ANTICIPAZIONI VARIE	20.000.000			20.000.000							20.000.000	
722090	- PARTITE IN CONTO SOSPESI	15.000.000			15.000.000	14.412.212		14.412.212					567.788
722100	- IMPOSTA SUL VALORE AGGIUNTO	20.000.000			20.000.000	2.459.871	30.188.129	32.628.000	12.628.000				
722110	- ANTICIPAZIONE DEL CASSIERE		3.410.615.817		3.410.615.817	3.410.615.817		3.410.615.817					
	- Totale Categoria 22 - - TOTALE TITOLO 7 -	639.000.000	3.412.310.817		4.051.310.817	4.043.542.857	34.925.255	4.078.468.112	56.201.209			29.343.914	
		639.000.000	3.412.310.817		4.051.310.817	4.043.542.857	34.925.255	4.078.468.112	56.201.209			29.343.914	

## XIV LEGISLATURA - DISEGNI DI LEGGE E RELAZIONI - DOCUMENTI

## BILANCIO

CAPITOLO CODICE	G E S T I O N E D E I R E S I D U I A T T I V I				G E S T I O N E D I C A S S A				TOTALE DEI RESIDUI ATTIVI AL TERMINE DELL'ESERCIZIO	
	RESTUI ALL'INIZIO DELL'ESERCIZIO	RISCOSSI	RIMASTI DA RISCUOTERE	TOTALI	V A R I A Z I O N I		RISCOSSIONI	D I F F E R E N Z E R I S P E T T O A L L E P R E V I S I O N I		
					IN +	IN -		IN +		IN -
13	14	15 (16-14)	16 (14+15)	17 (16-13)	18 (13-16)	19	20	21 (20-19)	22 (19-20)	23 (9+15)
Tot. Cat. 15 TOT. TIT. 5 TIT. 7	692.516.265 692.516.265	297.443.090 297.443.090	393.916.020 393.916.020	691.359.110 691.359.110	1.157.155 1.157.155	692.516.265 692.516.265	297.443.090 297.443.090	395.073.475 395.073.475	393.916.020 393.916.020	
722010	625.883	71.320	550.551	621.871	4.012	350.625.883	386.902.008	36.276.125	4.404.863	
722020	67.877	67.877		67.877		200.067.877	195.089.493	4.978.384	844.040	
722030	7.215	2.883		2.883	4.332	8.007.215	10.852.318	2.845.103	38.774	
722040						8.000.000	3.378.218	4.621.782		
722050						1.695.000	1.695.000			
722060						3.000.000	3.000.000			
722070						15.000.000	15.000.000			
722080						20.000.000		20.000.000		
722090	5.281.012		5.281.012	5.281.012		20.281.012	14.412.212		5.868.800	5.281.012
722100	39.302.937	22.059.250	4.804.742	26.863.992	12.438.945	59.302.937	24.499.121		34.803.816	34.992.871
722110	655.779.673	655.779.673		655.779.673		4.066.395.490	4.066.395.490			
Tot. Cat. 22 TOT. TIT. 7	701.044.597 701.044.597	677.981.003 677.981.003	10.636.305 10.636.305	688.617.308 688.617.308	12.447.289 12.447.289	4.752.375.414 4.752.375.414	4.721.223.860 4.721.223.860	39.121.228 39.121.228	70.272.782 70.272.782	45.561.560 45.561.560

XIV LEGISLATURA - DISEGNI DI LEGGE E RELAZIONI - DOCUMENTI

BILANCIO PRELIMINARE

C A P I T O L O		G E S T I O N E D I C O M P E T E N Z A									
		P R E V I S I O N I			S O M M E A C C E R T A T E			D I F F E R E N Z E R I S P E T T O A L L E P R E V I S I O N I			
C O D I C E	D E S C R I Z I O N E	I N I Z I A L I	V A R I A Z I O N I		D E F I N I T I V E	R I S C O S S E	R I M A S T E D A R I S C U O T T E R E	T O T A L I A C C E R T A T I	I N + I N -		
			I N A U M E N T O	I N D I M I N U Z I O N E					I N +	I N -	
		4	5 (7-4)	6 (4-7)	7 (4+5-6)	8	9 (10-8)	10 (8+9)	11 (10-7)	12 (7-10)	
-	Avanzo di Amministrazione	4.304.398.368	141.539.879		4.445.938.247						
-	Riepilogo dei titoli -										
	1 - TITOLO										
	2 - TITOLO	2.100.000.000	4.126.175.905		6.226.175.905	3.841.224.035	2.384.951.870	6.226.175.905			
	3 - TITOLO	220.000.000	39.912.580		259.912.580	80.338.480	176.201.376	256.539.856	14.704.880	18.077.604	
	4 - TITOLO		31.252.423		31.252.423	31.252.423		31.252.423			
	5 - TITOLO										
	7 - TITOLO	639.000.000	3.412.310.817		4.051.310.817	4.043.242.857	34.925.255	4.078.168.112	56.201.209	29.343.914	
-	TOTALE GENERALE	7.263.398.368	7.751.191.604		15.014.589.972	7.976.057.795	2.576.078.501	10.592.136.296	70.906.089	47.421.518	

XIV LEGISLATURA - DISEGNI DI LEGGE E RELAZIONI - DOCUMENTI

BILANCI

CAPITOLO  CODICE	G E S T I O N E D E I R E S I D U I A T T I V I					G E S T I O N E D I C A S S A				TOTALE DEI RESIDUI ATTIVI AL TERMINE DELL'ESERCIZIO
	RESIDUI ALL'INIZIO DELL'ESERCIZIO	RISCOSSI	RIMASTI DA RISCUOTERE	TOTALI	V A R I A Z I O N I		RISCOSSIONI	D I F F E R E N Z E R I S P E T T O A L L E P R E V I S I O N I		
					IN +	IN -		IN +	IN -	
13	14	15 (16-14)	16 (14+15)	17 (16-13)	18 (13-16)	19	20	21 (20-19)	22 (19-20)	23 (9+15)
RIEP. TITOLI										
- TITOLO 1 -										
- TITOLO 2 -	7.978.494.348	3.182.506.461	4.758.036.057	7.940.542.518	67.296.671	11.961.558.393	7.023.730.496	4.937.827.897	7.142.987.927	
- TITOLO 3 -	275.898.374	140.349.477	101.492.914	241.842.391	34.055.983	535.810.954	220.687.957	163	315.123.160	277.694.290
- TITOLO 4 -						31.252.423	31.252.423			
- TITOLO 5 -	692.516.265	297.443.090	393.916.020	691.359.110	1.157.155	692.516.265	297.443.090		395.073.175	393.916.020
- TITOLO 7 -	701.044.597	677.981.003	10.636.305	688.617.308	12.447.289	4.752.375.414	4.721.223.860	39.121.228	70.272.782	45.561.560
TOTALE GENER.	9.647.973.584	4.288.280.031	5.264.081.295	9.562.361.327	29.344.841	17.973.513.449	12.294.337.325	39.121.391	5.718.297.014	7.860.159.797





















## XIV LEGISLATURA - DISEGNI DI LEGGE E RELAZIONI - DOCUMENTI

CODICE	DESCRIZIONE	GESSTIONE DI COMPETENZA										DIFFERENZE RISPETTO ALLE PREVISIONI	
		PREVISIONI		SOMME IMPEGNATE				SOMME IMPEGNATE		DIFFERENZE RISPETTO ALLE PREVISIONI			
		INIZIALI	VARIAZIONI		DEFINITIVE	PAGATE	RIMASTE DA PAGARE	TOTALI IMPEGNI	IN +	IN -			
			IN AUMENTO	IN DIMINUZIONE									
4	5 (7-4)	6 (4-7)	7 (4+5-6)	8	9 (10-8)	10 (8+9)	11 (10-7)	12 (7-10)					
10202Y	- STIPENDI E ASS.FISSI PERS.OPERAI C.R.P.V.	12.354.623	21.000.000	12.272.643	21.081.980								21.081.980
10202Z	- STIPENDI E ASS.FISSI PERS.OPERAI PROPAG.VEGETALE	39.510.814	31.775.000	18.504	71.267.310	42.908.349	42.908.349						28.358.961
102021	- STIPENDI E ASS.FISSI PERS.OPERAI L.V.PICCOLI FRUTTI	4.100.000		13.174	4.086.826	4.086.826	4.086.826						19.000.000
102023	- STIPENDI E ASS.FISSI PERS.OPERAI INEA FICO		28.500.000	9.500.000	19.000.000								412
10202a	- STIPENDI E ASS.FISSI PERS.OPERAI AGRIC.BIOLOGICA		3.157.121	-	3.157.121	3.156.709	3.156.709						5.132
10202a	- STIPENDI E ASS.FISSI PERS.OPERAI PERISOLA AHALFIT		7.300.000		7.300.000	7.294.868	7.294.868						1.010.000
10202B	- STIPENDI E ASS.FISSI PERS.OPERAI BIOLINE		1.010.000		1.010.000								3.834
102040	- COMPENSO LAVORO STRAORDINARIO PERSONALE OPERAIO	12.000.000	3.700.000	9.000.000	6.700.000	6.696.166	6.696.166						2.000.000
10205A	- INDEMN. SPESE TRASP. MISSIONI TERR. HAZ. ARSIAL		2.000.000		2.000.000								500.000
10205B	- INDEMN. SPESE TRASP. MISSIONI TERR. HAZ. LOTTA A SHARK		500.000		500.000								500.000
102055	- INDEMN. SPESE TRASP. MISSIONI TERR. HAZ. C.H.R. SI.												
102051	- INDEMN. SPESE TRASP. MISSIONI TERR. HAZ. F.A.O. H.												
10205*	- INDEMN. SPESE TRASP. MISSIONI TERR. HAZ. E.R.S.A.H. 97	1.830.250	1.000.000	260.000	2.570.250	1.426.210	1.426.210						1.144.040
10205#	- INDEMN. SPESE TRASP. MISSIONI TERR. HAZ. COM. MECINET H	1.471.351			1.471.351	1.062.125	1.062.125						409.226
10205#	- INDEMN. SPESE TRASP. MISSIONI TERRIT. NAZIONALE BIOTECH-AREA 9	1.925.000		695.845	1.229.155	1.229.155	1.229.155						
10205(	- INDEMN. SPESE TRASP. MISSIONI TERR. HAZ. CHR. SI.												
10205)	- INDEMN. SPESE TRASP. MISSIONI TERR. HAZ. EPSAM CE	5.500.000	3.000.000	303.260	8.196.740	3.668.360	3.668.360	2.334.585	6.002.945				2.193.795
10205*	- INDEMN. SPESE TRASP. MISSIONI TERR. HAZ. FENOLOGIA	2.147.129	3.000.000	888.329	4.258.800	1.258.800	1.258.800		1.258.800				3.000.000
10205-	- INDEMN. SPESE TRASP. MISSIONI TERR. HAZ. E.S.A. 97												
10205/	- INDEMN. SPESE TRASP. MISS. TERR. HAZ. PANDA		2.921.250	2.921.250	4.010.000	1.985.325	1.985.325		1.985.325				2.024.675
102050	- INDEMN. SPESE TRASP. MISSIONI TERRIT. NAZIONALE	5.000.000	1.010.000	2.000.000	4.010.000								32.235.172
102052	- INDEMN. SPESE TRASP. MISSIONI TERR. HAZ. FRUTTICOLT.	69.889.679	28.000.000	29.630.230	68.259.449	28.855.432	28.855.432	7.168.845	36.024.277				551.189
102053	- INDEMN. SPESE TRASP. MISSIONI TERR. HAZ. F.A.O. H.	1.000.050			1.000.050	448.870	448.870		448.870				

## XIV LEGISLATURA - DISEGNI DI LEGGE E RELAZIONI - DOCUMENTI

CAPITOLO	G E S T I O N E D E I R E S I D U I P A S S I V I										G E S T I O N E D I C A S S A			TOTALE DEI RESIDUI PASSIVI AL TERMINE DELL'ESERCIZIO
	RESIDUI ALL'INIZIO DELL'ESERCIZIO	PAGATI	RIMASTI DA PAGARE	TOTALI	VARIAZIONI		PREVISIONI	PAGAMENTI	DIFFERENZE RISPETTO ALLE PREVISIONI		IN -			
					IN +	IN -			IN +	IN -				
CODICE	13	14	15 (16-14)	16 (14+15)	17 (16-13)	18 (13-16)	19	20	21 (20-19)	22 (19-20)	23 (9+15)			
10202Y							21.081.980			21.081.980				
10202Z							57.017.310	42.908.349		14.108.961				
102021							4.086.826	4.086.826						
102022							4.750.000			4.750.000				
102023							3.157.121	3.156.709		412				
102024							7.300.000	7.294.868		5.132				
10202F							450.000			450.000				
102040							6.700.000	6.696.166		3.834				
10205*							1.000.000			1.000.000				
10205*							250.000			250.000				
10205S														
102051	1.000.000		1.000.000	1.000.000			1.000.000			1.000.000	1.000.000			
10205*							1.970.250	1.426.210		544.040				
10205*	1.444.250		1.444.250	1.444.250			2.915.601			2.915.601	2.506.375			
10205B	283.050	283.050		283.050			1.512.205	1.512.205						
10205(														
10205)							5.796.740	3.666.360		2.128.380	2.334.585			
10205*							2.758.800	1.258.800		1.500.000				
10205-														
10205/														
102050	1.878.274		1.878.274	1.878.274			5.888.274	1.985.325		3.902.949	1.878.274			
102052	773.485	773.485		773.485			55.032.934	29.628.917		25.404.017	7.168.845			
102053							1.000.050	448.870		551.180				





XIV LEGISLATURA - DISEGNI DI LEGGE E RELAZIONI - DOCUMENTI

CODICE	DESCRIZIONE	G E S T I O N E D I C O M P E T E N Z A												
		P R E V I S I O N I		S O M M E I M P E G N A T E			D I F F E R E N Z E R I S P E T T O A L L E P R E V I S I O N I							
		V A R I A Z I O N I		P A G A T E	R I M A S T E D A P A G A R E	T O T A L I I M P E G N I	I N +	I N -						
		I N A U M E N T O	I N D I M I N U Z I O N E						7 (4+5-6)	8	9 (10-8)	10 (8+9)	11 (10-7)	12 (7-10)
4	5 (7-4)	6 (4-7)	7 (4+5-6)	8	9 (10-8)	10 (8+9)	11 (10-7)	12 (7-10)						
10205X	- INDEMN. SPESE TRASP. MISSIONI TERR. HAZ. REG. LAZIO N.													
10205Y	- INDEMN. SPESE TRASP. MISSIONI TERR. HAZ. C.R.P.V.	183.335			183.335									183.335
10205Z	- INDEMN. SPESE TRASP. MISSIONI TERR. HAZ. PROP. VEGETAL	4.000.000	700.000		13.877.542	3.256.899	62.910	3.359.809						10.517.733
10205*	- INDEMN. SPESE TRASP. MISSIONI TERR. HAZ. CIR. CAPPELLIN SCAO. 24/07/98													
10205†	- INDEMN. SPESE TRASP. MISSIONI TERR. HAZ. L.L.V. PICCOLI FRUTTI	5.000.000			5.000.000	1.139.465	504.705	1.644.170						3.355.830
10205‡	- INDEMN. SPESE TRASP. MISSIONI TERR. HAZ. LINEA FICO		21.000.000		21.000.000		417.440	417.440						20.582.560
10205€	- INDEMN. SPESE TRASP. MISSIONI TERRIT. NAZIONALE GERAPLASHA FRUTTICOLA	3.000.000			1.316.375	996.125		996.125						320.250
10205§	- INDEMN. SPESE TRASP. MISSIONI TERR. HAZ. AGRIC. BTOLOGI	1.851.000			1.651.000									1.651.000
10205⊘	- INDEMN. SPESE TRASP. MISSIONI TERRIT. NAZIONALE PENIS. AMALF.	5.393.945			12.393.945		1.017.795	1.017.795						11.376.150
10205⊙	- INDEMN. SPESE TRASP. MISSIONI TERR. HAZ. REGIONE LAZIO TECNICHE AGRICOLE	4.000.000			2.000.000	968.000		968.000						1.032.000
10205⊚	- INDEMNITA' SPESE TRASP. MISSIONI ESTERO C.E.E. IHRA		5.000.000		5.000.000									5.000.000
10206*	- INDEMNITA' SPESE TRASP. MISSIONI ESTERO ARSAL		3.000.000		3.000.000									3.000.000
10206†	- INDEMNITA' SPESE TRASP. MISSIONI ESTERO LOTTA A SHA RIA		12.500.000		12.500.000									12.500.000
10206‡	- INDEMNITA' SPESE TRASP. MISSIONI ESTERO BIOT. AREA 9	2.000.000	30.050		984.744			984.744						
10206*	- INDEMNITA' SPESE TRASP. MISSIONI ESTERO FENOLOGIA	3.500.000			3.500.000									
102060	- INDEMNITA' SPESE TRASP. MISSIONI ESTERO	4.000.000			4.000.000									
102062	- INDEMNITA' SPESE TRASP. MISSIONI ESTERO FRUTTICOLT.	13.190.750			11.258.900	5.258.900		5.258.900						6.000.000
102064	- INDEMNITA' SPESE TRASP. MISSIONI ESTERO C.E.E. INDCE													
102065	- INDEMNITA' SPESE TRASP. MISSIONI ESTERO C.N.R. S.													
102066	- INDEMNITA' SPESE TRASP. MISSIONI ESTERO C.N.R. D.													
102069	- INDEMNITA' SPESE TRASP. MISSIONI ESTERO C.E.E. RIS. GEN	4.550.837			207.471	4.282.460		4.282.460						207.471
102068	- INDEMNITA' SPESE TRASP. MISSIONI ESTERO TECHNOGEN		10.000.000		10.000.000									5.717.540
10206A	- INDEMNITA' SPESE TRASP. MISSIONI ESTERO CIR. DANIHARD		6.794.158		6.794.158			6.346.658						447.500

## XIV LEGISLATURA - DISEGNI DI LEGGE E RELAZIONI - DOCUMENTI

SPESSE

CAPITOLO CODICE	G E S T I O N E D E I R E S I D U I P A S S I V I				G E S T I O N E D I C A S S A				TOTALE DEI RESIDUI PASSIVI AL TERMINE DELL'ESERCIZIO	
	RESIDUI ALL' INIZIO DELL' ESERCIZIO	PAGATI	RIMASTI DA PAGARE	TOTALI	V A R I A Z I O N I		P A G A M E N T I	D I F F E R E N Z E R I S P E T T O A L L E P R E V I S I O N I		
					IN +	IN -		IN +		IN -
13	14	15 (16-14)	16 (14+15)	17 (16-13)	18 (13-16)	19	20	21 (20-19)	22 (19-20)	23 (9+15)
10205X	62.500	62.500		62.500		62.500	62.500			
10205Y	1.386.540	1.386.540		1.386.540		1.569.875	1.386.540		183.335	
10205Z						8.877.542	3.296.899		5.580.643	62.910
10205*										
102051						5.000.000	1.139.465		3.860.535	504.705
10205J						10.500.000			10.500.000	417.440
10205E	154.175	154.175		154.175		1.470.550	1.150.300		320.250	
10205B						1.651.000			1.651.000	
10205N						12.393.945			12.393.945	1.017.795
10205U						2.000.000	968.000		1.032.000	
10206*						5.000.000			5.000.000	
10206A						1.500.000			1.500.000	
10206B						6.250.000			6.250.000	
10206C						984.744	984.744			
10206*										
102060	9.674.410	9.674.410		9.674.410		13.674.410	10.749.025		2.926.385	
102062						8.258.900	5.258.900		3.000.000	
102064						2.832.470	2.832.470			
102065										
102066										
102069						207.471			207.471	
10206B						2.000.000	4.282.460	2.282.460		
10206A						6.794.158	6.346.658		447.500	











## XIV LEGISLATURA - DISEGNI DI LEGGE E RELAZIONI - DOCUMENTI

CODICE	DESCRIZIONE	G E S T I O N E D I C O M P E T E N Z A										D I F F E R E N Z E R I S P E T T O A L L E P R E V I S I O N I		
		P R E V I S I O N I			S O M M E I M P E G N A T E							I N +		I N -
		I N I Z I A L I	V A R I A Z I O N I		D E F I N I T I V E	P A G A T E	R I M A S T E D A P A G A R E	T O T A L I I M P E G N I						
			I N A U M E N T O	I N D I M I N U Z I O N E					7 (4+5-6)	8	9 (10-8)	10 (8+9)	11 (10-7)	12 (7-10)
10208Y	- ONERI PREV.LI ASSIST.-CARICO ENTE C.R.P.V.	3.000.000	6.500.000	3.000.000	6.500.000	1.089.699	1.089.699		1.089.699					5.410.301
10208Z	- ONERI PREV.LI ASSIST. CARICO ENTE PROPAG.VEGETALE	52.870.000	82.182.040		135.052.040	47.332.729	3.320.702	50.653.431						84.398.609
10208I	- ONERI PREV.LI ASSIST.-CARICO ENTE L.V.PICCOLI FRUTTI	17.400.000	13.174	57.599	17.355.575	10.747.163	358.462	11.105.625						6.249.950
10208J	- ONERI PREV.LI ASSIST.-CARICO ENTE IDEA FICO		52.500.000		52.500.000	746.020	1.523.793	2.259.813						50.230.187
10208K	- ONERI PREV.LI ASSIST.-CARICO ENTE GERMOPLASMA FRUTTICOLO	13.000.000	7.500.000	4.335.440	16.164.560	8.271.808		8.271.808						7.892.752
10208L	- ONERI PREV.LI ASSIST.-CARICO ENTE AGRIC.BIOLOGICA	2.244.000	1.182.234		3.426.234	2.235.906		2.235.906						1.190.328
10208M	- ONERI PREV.LI ASSIST.-CARICO ENTE CONTRATTI LAVORO	27.000.000	1.521.674		28.521.674	27.267.571		27.267.571						1.254.103
10208N	- ONERI PREV.LI ASSIST.-CARICO ENTE PENISOLA ANAFLITA		1.500.000		1.500.000		1.500.000	1.500.000						
10208O	- ONERI PREV.LI ASSIST.-CARICO ENTE REGIONE LAZIO TECNICHE AGRICOLE	22.000.000	242.610		22.242.610	17.733.258		3.464.339	21.219.597					1.023.013
10208P	- ONERI PREV.LI ASSIST.-CARICO ENTE BIOLINE		380.000		380.000									380.000
102100	- CORSI PER IL PERSONALE													
10210E	- CORSI PER IL PERSONALE GERMOPLASMA FRUTTICOLO		1.000.000		1.000.000			1.000.000						
102110	- COMPENSO INCENTIVANTE LA PRODUTTIVITA'	2.300.000			2.300.000	2.300.000		2.300.000						
	Cat. 4 - SPESE PER ACQUISTO BENI DI CONSUMO E SERVIZI	2.841.371.089	1.983.371.621	175.153.751	4.649.588.959	2.858.277.356	220.212.201	3.078.489.557						1.571.099.402
104010	- FITTI PASSIVI ED ONERI LOCATIVI	84.500.000			84.500.000	66.080.000		17.881.000	83.961.000					539.000
104012	- FITTI PASSIVI ED ONERI LOCATIVI FRUTTICOLTURA													
10401T	- FITTI PASSIVI ED ONERI LOCATIVI LISTE VARIETALI	18.000.000	12.500.000	3.409.140	27.079.860	13.750.000		3.840.000	17.590.000					2.500.860
10401Y	- FITTI PASSIVI ED ONERI LOCATIVI C.R.P.V.													
10402X	- SPESE PER ACQUA GAS ENERGIA ELETTR. C.E. PRO TERRA													
10402*	- SPESE PER ACQUA GAS ENERGIA ELETTR. FERROLOGIA													
10402-	- SPESE PER ACQUA GAS ENERGIA ELETTRICA E.S.A. 97													
10402/	- SPESE PER ACQUA GAS ENERGIA ELETTR. PANDA		154.500		154.500	6.000		6.000	6.000					148.500

## XIV LEGISLATURA - DISEGNI DI LEGGE E RELAZIONI - DOCUMENTI

CAPITOLO CODICE	G E S T I O R E D E I R E S I D U I P A S S I V I				G E S T I O N E D I C A S S A			TOTALE DEI RESIDUI PASSIVI AL TERMINE DELL'ESERCIZIO		
	RESIDUI ALL'INIZIO DELL'ESERCIZIO	PAGATI	RIMASTI DA PAGARE	V A R I A Z I O N I		PREVISIONI	PAGAMENTI		D I F F E R E N Z E R I S P E T T O A L L E P R E V I S I O N I	
				IN +	IN -				IN +	IN -
13	14	15 (16-14)	16 (14+15)	17 (16-13)	18 (13-16)	19	20	21 (20-19)	22 (19-20)	23 (19+15)
10208Y	6.489.567	6.489.567		6.489.567		12.989.567	7.579.266		5.410.301	
10208Z	2.680.314	2.680.314		2.680.314		102.482.354	50.013.043		52.469.311	
10208I	57.599	57.599		57.599		17.413.174	10.804.752		6.608.412	
10208J						27.000.000	746.020		26.253.980	
10208E	686.640	686.640		686.640		13.101.200	8.958.448		4.142.752	
10208A	1.600.000	1.600.000		1.600.000		5.026.234	3.835.906		1.190.328	
10208L	2.445.796	2.445.796		2.445.796		30.957.700	29.713.367		1.254.333	
10208D						1.500.000			1.500.000	
10208U	1.933.056	1.933.056		1.933.056		24.175.666	19.666.314		4.509.352	
10208F						170.000			170.000	
102100										
10210E						1.000.000			1.000.000	
102110						2.300.000	2.300.000			
Tot. Cat. 2	186.229.455	178.381.729	7.847.724	186.229.453	2	4.069.348.644	3.036.659.085	13.570.042	1.046.259.601	228.059.925
104010						84.500.000	66.080.000		18.420.000	
104012						24.590.860	17.500.000		7.090.860	
10401T	3.750.000	3.750.000		3.750.000		79.000			79.000	
10401Y										
10402L	79.000		79.000	79.000						
10402*										
10402-										
10402/						154.500	6.000		148.500	

## XIV LEGISLATURA - DISEGNI DI LEGGE E RELAZIONI - DOCUMENTI

CODICE	DESCRIZIONE	GESSTIONE DI COHPE T E M Z A										DIFFERENZE RISPETTO ALLE PREVISIONI	
		PREVISIONI		SOMME IMPEGNATE			SOMME IMPEGNATE		SOMME IMPEGNATE		IN +	IN -	
		INIZIALI	VARIAZIONI		DEFINITIVE	PAGATE	RIMASTE DA PAGARE	TOTALI IMPEGNI	TOTALI IMPEGNI				
			IN AUMENTO	IN DIMINUIZIONE					IN +	IN -			
		4	5 (7-4)	6 (4-7)	7 (4+5-6)	8	9 (10-9)	10 (8+9)	11 (10-7)	12 (7-10)			
104020	- SPESE PER ACQUA GAS ENERGIA ELETTRICA	47.000.000	144.952.462	1.800.000	190.152.462	148.327.653	19.782.719	168.110.372			22.042.090		
104022	- SPESE PER ACQUA GAS ENERGIA ELETTR. FRUTTICOLTURA												
104024	- SPESE PER ACQUA GAS ENERGIA ELETTR. C.E.E. NOCE												
104025	- SPESE PER ACQUA GAS ENERGIA ELETTR. C.N.R. S.												
104029	- SPESE PER ACQUA GAS ENERGIA ELETTR. C.E. RIS.GEN.												
104021	- SPESE PER ACQUA GAS ENERGIA ELETTRICA C.I.F.D.97		400.000		400.000						400.000		
104021	- SPESE PER ACQUA GAS ENERGIA ELETTR. STRABBIOLI SCAO.10/09/98												
104028	- SPESE PER ACQUA GAS ENERGIA ELETTR. CERTIF.VOLONT.												
10402F	- SPESE PER ACQUA GAS ENERGIA ELETTR. C.E.E. PRIMUS												
104026	- SPESE PER ACQUA GAS ENERGIA ELETTR. SUBTROPICALE												
10402H	- SPESE PER ACQUA GAS ENERGIA ELETTR.BIOTECH.AREA 8												
10402I	- SPESE PER ACQUA GAS ENERGIA ELETTR. IPORI												
10402J	- SPESE PER ACQUA GAS ENERGIA ELETTR. P.A.N.D.A.												
10402L	- SPESE PER ACQUA GAS ENERGIA ELETTR. REG. CAMPANIA												
10402H	- SPESE PER ACQUA GAS ENERGIA ELETTR. CE SF.FRUTTI H		13.000		13.000						13.000		
10402P	- SPESE PER ACQUA GAS ENERGIA ELETTR. MAPPE GENIAC.												
10402T	- SPESE PER ACQUA GAS ENERGIA ELETTR. LISTE VARIETAL		218.146		218.146						218.146		
10402U	- SPESE PER ACQUA GAS ENERGIA ELETTR. OEE. EFF.IDRIC												
10402V	- SPESE PER ACQUA GAS ENERGIA ELETTR. U.H.A.P.O.A.												
10402X	- SPESE PER ACQUA GAS ENERGIA ELETTR. REG.LAZIO NOC.												
10402Z	- SPESE PER ACQUA GAS ENERGIA ELETTR. PROP.VEGETALE		140.000		140.000						140.000		
10402*	- SPESE PER ACQUA GAS ENERGIA ELETTR.CNR.CAPPELLINI SCAO.24/07/98												
10403†	- SPESE PER IL RISCALDAMENTO LOTTA A SHARKA		1.500.000		1.500.000						1.500.000		

ESPOSIZIONE

CAPITOLO	G E S T I O N E D E I R E S I D U I P A S S I V I					G E S T I O N E D I C A S S A				TOTALE DEI RESIDUI PASSIVI AL TERMINE DELL'ESERCIZIO	
	RESIDUI ALL'INIZIO DELL'ESERCIZIO	PAGATI	RIMASTI DA PAGARE	TOTALI	V A R I A Z I O N I		PREVISIONI	PAGAMENTI	D I F F E R E N Z E R I S P E T T O A L L E P R E V I S I O N I		
					IN +	IN -			IN +		IN -
CODICE	13	14	15 (16-14)	16 (14+15)	17 (16-13)	18 (13-16)	19	20	21 (20-19)	22 (19-20)	23 (9+15)
104020	5.004.997	5.004.997		5.004.997			173.757.459	153.332.650		20.424.809	19.782.719
104022											
104024											
104025											
104029											
10402:							400.000			400.000	
10402)											
10402B											
10402F											
10402G											
10402H											
10402I											
10402J											
10402L											
10402M										13.000	
10402P											
10402T										218.146	
10402U											
10402W											
10402X											
10402Z											140.000
10402											
10403†							750.000			750.000	













## XIV LEGISLATURA - DISEGNI DI LEGGE E RELAZIONI - DOCUMENTI

S P E S E

CAPITOLO CODICE	G E S T I O N E D E I R E S I D U I P A S S I V I				G E S T I O N E D I C A S S A				TOTALE DEI RESIDUI PASSIVI AL TERMINE DELL'ESERCIZIO		
	RESIDUI ALL'INIZIO DELL'ESERCIZIO	PAGATI	RIMASTI DA PAGARE	TOTALI	V A R I A Z I O N I		PREVISORI	PAGAMENTI		D I F F E R E N Z E R I S P E T T O A L L E P R E V I S I O N I	
					IN +	IN -				IN +	IN -
13	14	15 (15-14)	16 (14+15)	17 (16-13)	18 (13-16)	19	20	21 (20-19)	22 (19-20)	23 (9+15)	
104064											
10406X											
10406Z						48.530			48.530		
104061											
104065											
104070						2.310.000	2.220.000		90.000	89.200	
104081	1.564.000		1.564.000			1.564.000			1.564.000	1.564.000	
104084	3.496.000		3.496.000			6.000.000			6.000.000	3.496.000	
104088						410.000	403.925		6.075	6.075	
104080	1.212.800	963.200		963.200		2.712.800	984.800		1.728.000		
104082						3.593.716	570.567		3.023.149	1.009.120	
104083											
104085											
104087											
10408L	453.600			453.600		453.600	453.600				
10408H											
10408T											
10408U											
10408V						6.740.000			6.740.000		
10408X	2.880.000	2.880.000		2.880.000		2.880.000	2.880.000				
104081						800.000			800.000		
104087						2.000.000			2.000.000		
10408E						500.000			500.000		

























## XIV LEGISLATURA - DISEGNI DI LEGGE E RELAZIONI - DOCUMENTI

SPESSE

CAPITOLO CODICE	G E S T I O N E D E I R E S I D U I P A S S I V I					G E S T I O N E D I C A S S A				TOTALE DEI RESIDUI PASSIVI AL TERMINE DELL'ESERCIZIO	
	RESIDUI ALL'INIZIO DELL'ESERCIZIO	PAGATI	RIMASTI DA PAGARE	TOTALI	V A R I A Z I O N I		PREVISIONI	PAGAMENTI	D I F F E R E N Z E R I S P E T T O A L L E P R E V I S I O N I		
					IN +	IN -			IN +		IN -
13	14	15 (16-14)	16 (14+15)	17 (16-13)	18 (13-16)	19	20	21 (20-19)	22 (19-20)	23 (9+15)	
10412*						6.200.000	69.600		6.130.400	6.120.000	
104128	528.000	528.000	528.000			1.973.000	1.697.000		276.000	276.000	
10412(						3.233.350	1.386.000		1.847.350	1.824.720	
10412*	4.289.840	4.289.840	4.289.840			8.884.285	6.475.040		2.409.245	2.396.400	
104120	11.375.149	8.391.669	1.613.100	10.004.769	1.370.380	26.375.149	18.868.526		7.506.623	6.085.620	
104122	8.686.340	8.546.340	140.000	8.686.340		23.930.560	15.380.120		8.550.440	2.908.400	
104125	60.000		60.000	60.000		1.129.800	970.800		159.000	60.000	
104126											
10412;						1.500.000			1.500.000	300.000	
104128						2.800.000			2.800.000	2.510.880	
10412A	1.290.000	1.290.000		1.290.000		2.800.000	2.088.000		712.000		
10412C											
10412F											
10412G											
10412H	1.078.980	1.078.980		1.078.980		5.518.980	5.518.980				
10412J											
10412K											
10412P											
10412T	917.162	379.200		379.200	537.962	4.928.362	436.800		4.491.562	2.691.600	
10412U											
10412W											
10412Y	2.796.000	2.796.000		2.796.000		2.812.100	2.805.250		6.850		
10412Z	1.033.200	1.033.200		1.033.200	60.000	5.000.000	1.033.200		3.966.800	3.180.000	





## XIV LEGISLATURA - DISEGNI DI LEGGE E RELAZIONI - DOCUMENTI

S P E C I E

CAPITOLO CODICE	G E S T I O N E D E I R E S I D U I P A S S I V I				G E S T I O N E D I C A S S A				TOTALE DEI RESIDUI PASSIVI AL TERMINE DELL'ESERCIZIO		
	RESIDUI ALL'INIZIO DELL'ESERCIZIO	PAGATI	RIMASTI DA PAGARE	TOTALI	V A R I A Z I O N I		PREVISIONI	PAGAMENTI		D I F F E R E N Z E R I S P E T T O A L L E P R E V I S I O N I	
					IN +	IN -				IN +	IN -
13	14	15 (16-14)	16 (14+15)	17 (16-13)	18 (13-16)	19	20	21 (20-19)	22 (19-20)	23 (9+15)	
10412	4.375.600	4.375.600		4.375.600		4.375.600	4.375.600		400		
10412a	1.318.212	1.318.212		1.318.212		6.300.000	1.855.410		4.444.590	480.000	
10412c											
10412b	180.000	180.000		180.000		9.800.000	3.744.934		6.055.066	2.730.870	
10412f	428.880	428.880		428.880		428.880	428.880				
104130	61.466.229	7.737.240	53.721.789	61.459.029	7.200	90.588.929	28.670.293		61.918.636	61.792.829	
10417						400.000			400.000		
10417a						2.500.000			2.500.000		
10417b						4.000.000			4.000.000		
10417c						1.000.000	993.432		16.568		
10417d						500.000			500.000	65.000	
10417e											
10417f						2.000.000	1.301.287		698.713	60.000	
10417g						6.047.604	3.394.259		2.653.345	1.031.069	
10417h	920.000		920.000	920.000		920.000			920.000	920.000	
10417i						200.000	100.000		100.000		
10417j						11.700.000			11.700.000		
10417k											
10417l						1.500.000	1.104.000		396.000		
10417m	1.104.000	1.104.000		1.104.000		800.000			800.000		
10417n	180.000	180.000		180.000		5.360.000	360.000		5.000.000	138.750	

XIV LEGISLATURA - DISEGNI DI LEGGE E RELAZIONI - DOCUMENTI

CODICE	DESCRIZIONE	SPESA										DIFFERENZE RISPETTO ALLE PREVISIONI			
		PREVISIONI		SOMME IMPEGNATE			SOMME IMPEGNATE					IN +		IN -	
		INIZIALI	VARIAZIONI		DEFINITIVE	PAGATE	RIMASTE DA PAGARE	TOTALI IMPEGNI	SOMME IMPEGNATE			11 (10-7)	12 (7-10)		
			IN AUMENTO	IN DIMINUZIONE					8	9 (10-8)	10 (8+9)				
4	5 (7-4)	6 (4-7)	7 (4+5-6)	8	9 (10-8)	10 (8+9)	11 (10-7)	12 (7-10)	11 (10-7)	12 (7-10)					
10417X	- SPESE ATTIV.DIVULG.ISCRIZ.COMV.SOC.SCIENTIF. R.LAZ														
104171	- SPESE ATTIV.DIVULG.ISCRIZ.COMV.SOC.SCIENTIF.L.V. PICCOLI FRUTTI	2.500.000		50.000	2.450.000	1.055.441	1.055.441			1.055.441				1.394.559	
104172	- SPESE ATTIV.DIVULG.ISCRIZ.COMV.SOC.SCIENTIF.GERMOP LASHA FRUTTICOLA	5.000.000	1.000.000	5.000.000	1.000.000									1.000.000	
104173	- SPESE ATTIV.DIVULG.ISCRIZ.COMV.SOC.SCIENTIFICHE PENIS.ANALF.	1.000.000			1.000.000									1.000.000	
104174	- SPESE ATTIV.DIVULG.COMV.SOC.SCIEN.REGIOHE LAZIO TECNICHE AGRICOLE		200.000		200.000					200.000					1.500.000
104181	- CORRISPETTIVI PRESTAZ.PROF.LI INC.SPEC.ARSIAL		1.500.000		1.500.000										
104182	- CORRISPETTIVI PRESTAZ.PROF.LI INC.SPEC. C.E.PRO T.														
104183	- CORRISPETTIVI PRESTAZ.PROF.LI INCARICHI SPECIALI EPSAN CE	17.310.000	20.200.000	5.000.000	32.510.000	19.412.254	13.092.047	32.504.301						5.699	
104184	- CORRISPETTIVI PRESTAZ.PROF.LI INCARICHI SPECIALI C.N.R. S.	3.797.175			3.797.175	198.574	3.500.000	3.698.574						98.601	
104185	- CORRISPETTIVI PRESTAZ.PROF.LI INC.SPEC. CERTIF.VOL														
104186	- CORRISPETTIVI PRESTAZ.PROF.LI INC.SPEC.SUBTROPIC.														
104187	- CORRISPETTIVI PRESTAZ.PROF.LI INC.SPEC. P.A.H.D.A.														
104188	- CORRISPETTIVI PRESTAZ.PROF.LI INCARICHI SPECIALI R EGIOHE CAMPANIA		250.000		250.000					250.000					
104189	- CORRISPETTIVI PRESTAZ.PROF.LI INC.SPEC. MAPPE GEN.														
104190	- CORRISPETTIVI PRESTAZ.PROF.LI INCARICHI SPECIALI EPSAN CE	1.500.000			1.500.000					1.500.000					
104191	- CORRISPETTIVI PRESTAZ.PROF.LI INC.SPEC. C.R.P.V.														
104192	- CORRISPETTIVI PRESTAZ.PROF.LI INC.SPEC. INEA FICO		45.000.000		45.000.000									45.000.000	
104193	- CORRISPETTIVI PRESTAZ.PROF.LI INCARICHI SPECIALI PENIS.ANALF.		52.600.000		52.600.000	6.000.000				6.000.000				46.600.000	
104194	- SPESE PER CONCORSI E FURZIAMENTO COMMISSIONI														
104200	- SPESE PER ACCERTAMENTI SANITARI, CURE, RICOVERI	11.000.000	10.348.601		21.348.601	12.388.100	8.960.500	21.348.600						1	
104220	- SPESE DI RAPPRESENTANZA		200.000		200.000	141.000		141.000						59.000	
104230	- SPESE PER SISTEMAZIONE TERRENI	10.000.000		5.000.000	5.000.000	1.100.000	3.872.000	4.972.000						28.000	

## XIV LEGISLATURA - DISEGNI DI LEGGE E RELAZIONI - DOCUMENTI

CAPITOLO	G E S T I O N E D E I R E S I D U I P A S S I V I						G E S T I O N E D I C A S S A				TOTALE DEI RESIDUI PASSIVI AL TERMINE DELL'ESERCIZIO						
	RESIDUI ALL'INIZIO DELL'ESERCIZIO	PAGATI	RIMASTI DA PAGARE	V A R I A Z I O N I		TOTALI	PREVISIONI	PAGAMENTI	D I F F E R E N Z E R I S P E T T O A L L E P R E V I S I O N I								
				13	14				15 (16-14)	16 (14+15)		17 (16-13)	18 (13-16)	IH +	IH -	21 (20-19)	22 (19-20)
10417X	1.199.400	1.199.400		1.199.400		1.199.400	1.199.400	1.199.400									
10417I							2.450.000	1.055.441				1.394.559					
10417E							500.000					500.000					
10417G							1.000.000					1.000.000					
10417H							200.000					200.000					
10418A							750.000					750.000					
10418Z	4.488.448	2.608.650	1.879.798	4.488.448		4.488.448	4.488.448	2.608.650				1.879.798					1.879.798
10418I																	
104180	23.191.339	19.053.979	4.137.360	23.193.179		23.193.179	55.701.339	38.466.233				17.235.106					17.235.106
104185							3.797.175	198.574				3.598.601					3.598.601
104186	321.300			321.300		321.300	321.300					321.300					
10418J																	
10418L							250.000	250.000									
10418P																	
10418T	2.000.000	2.000.000		2.000.000		2.000.000	1.500.000					1.500.000					1.500.000
10418Y							22.500.000					22.500.000					
10418Z	2.000.000			2.000.000		2.000.000	54.600.000	8.000.000				46.600.000					
104190																	
104200	880.760	880.760		880.760		880.760	22.229.361	13.268.860				8.960.501					8.960.501
104220							200.000	141.000				59.000					
104230	10.141.500	10.141.500		10.141.500		10.141.500	15.141.500	11.241.500				3.900.000					3.872.000

## XIV LEGISLATURA - DISEGNI DI LEGGE E RELAZIONI - DOCUMENTI

CODICE	DESCRIZIONE	G E S T I O N E D I C O M P E T E N Z A											
		P R E V I S I O N I			S O M M E I M P E G R A T E			D I F F E R E N Z E R I S P E T T O A L L E P R E V I S I O N I					
		I N I Z I A L I	V A R I A Z I O N I		D E F I N I T I V E	P A G A T E	R I M A S T E D A P A G A R E	T O T A L I I M P E G H I	I N +	I N -			
			I N A U M E N T O	I N D I M I N U Z I O N E							7 (4+5-6)	8	9 (10-8)
4	5 (7-4)	6 (4-7)	7 (4+5-6)	8	9 (10-8)	10 (8+9)	11 (10-7)	12 (7-10)					
104232	- SPESE PER SISTEMAZIONE TERRENI FRUTTICOLTURA		1.000.000		1.000.000								1.000.000
10423L	- SPESE PER SISTEMAZIONE TERRENI REGIONE CAMPANIA		500.000		500.000								500.000
10423Y	- SPESE PER SISTEMAZIONE TERRENI CRPV		2.960		2.960								2.960
104240	- SPESE PER PUBBLICAZIONE AVVISI E BANDI DI GARA												
	- Totale Categoria 4 -												
	- SPESE PER PRESTAZIONI ISTITUZIONALI	1.129.343.854	1.126.665.146	207.305.532	2.048.703.468	1.067.788.405	446.128.198	1.513.916.603					534.786.865
105010	- BORSE DI STUDIO	266.499.000	7.950.000		274.449.000	120.100.000		120.100.000					154.349.000
	- Totale Categoria 5 -												
	- TRASFERIMENTI PASSIVI	266.499.000	7.950.000		274.449.000	120.100.000		120.100.000					154.349.000
10603*	- COLLABORAZIONE CON ALTRI ENTI LOTTA A SHARHA	7.500.000	5.000.000		5.000.000	7.500.000		7.500.000					5.000.000
10603*	- COLLABORAZIONE CON ALTRI ENTI FENOLOGIA												
106030	- COLLABORAZIONE CON ALTRI ENTI												
106032	- COLLABORAZIONE CON ALTRI ENTI FRUTTICOLTURA	617.141.250			617.141.250	617.141.250	617.141.250	617.141.250					
106034	- COLLABORAZIONE CON ALTRI ENTI C.E.E. NOCE												
106038	- COLLABORAZIONE CON ALTRI ENTI POM		620.000.000		620.000.000	240.000.000	380.000.000	620.000.000					
106039	- COLLABORAZIONE CON ALTRI ENTI C.E. RISORSE GENET.	32.339.663			32.339.663		32.339.663	32.339.663					
10603=	- COLLABORAZIONE CON ALTRI ENTI UE EUROINITS												
10603B	- COLLABORAZIONE CON ALTRI ENTI CERTIF. VOLONTARIA												
10603S	- COLLABORAZIONE CON ALTRI ENTI INERBIMENTI		4.000.000		4.000.000	1.000.000		1.000.000					3.000.000
10603T	- COLLABORAZIONE CON ALTRI ENTI LISTE VARIETALI	19.100.000			19.100.000		19.100.000	19.100.000					
10603U	- COLLABORAZIONE CON ALTRI ENTI C.E.E. EFFIC. IDRICA												
10603Y	- COLLABORAZIONE CON ALTRI ENTI C.R.P.V.												
10603Z	- COLLABORAZIONE CON ALTRI ENTI PROPAG. VESEET.	27.000.000	15.000.000		42.000.000	15.000.000	12.000.000	27.000.000					15.000.000
10603*	- COLLABORAZIONE CON ALTRI ENTI GERMOPLASMA FRUTTICOLO	145.000.000	59.000.000		203.000.000	94.000.000	51.000.000	145.000.000					59.000.000

## XIV LEGISLATURA - DISEGNI DI LEGGE E RELAZIONI - DOCUMENTI

SPESSE

CAPITOLO CODICE	G E S T I O N E D E I R E S I D U I P A S S I V I				G E S T I O N E D I C A S S A				TOTALE DEI RESIDUI PASSIVI AL TERMINE DELL'ESERCIZIO	
	RESIDUI ALL'INIZIO DELL'ESERCIZIO	PAGATI	RIMASTI DA PAGARE	TOTALI	V A R I A Z I O N I		P A G A M E N T I	D I F F E R E N Z E R I S P E T T O A L L E P R E V I S I O N I		
					IN +	IN -		IN +		IN -
13	14	15 (16-14)	16 (14+15)	17 (16-13)	18 (13-16)	19	20	21 (20-19)	22 (19-20)	23 (9+15)
104232						1.000.000			1.000.000	
10423L						500.000			500.000	
10423Y	4.989.600	4.989.600		4.989.600		4.992.560	4.989.600		2.960	
104240	4.705.205	3.216.240	1.488.965	4.705.205		4.705.205	3.216.240		1.488.965	
Tot. Cat. 4	505.819.910	390.971.601	95.605.432	486.577.033	21.988	2.298.606.378	1.458.760.006	2.750.041	842.596.413	541.733.630
105010	16.175.000		16.175.000	16.175.000		290.624.000	120.100.000		170.524.000	16.175.000
Tot. Cat. 5	16.175.000		16.175.000	16.175.000		290.624.000	120.100.000		170.524.000	16.175.000
10603*						2.500.000			2.500.000	
10603*						7.500.000	7.500.000			
106030	3.200.000	3.200.000		3.200.000		3.200.000	3.200.000			
106032	105.435.000	105.435.000		105.435.000		722.576.250	105.435.000		617.141.250	617.141.250
106034										
106038						620.000.000	240.000.000		380.000.000	380.000.000
106039						32.339.663			32.339.663	32.339.663
10603=										
10603B										
10603S						3.000.000	1.000.000		2.000.000	
10603T	4.614.190	4.480.000		4.480.000	134.190	23.714.190	4.480.000		19.234.190	19.100.000
10603U										
10603Y										
10603Z	10.850.000		10.850.000	10.850.000		45.350.000	15.000.000		30.350.000	22.850.000
10603e						174.000.000	94.000.000		80.000.000	51.000.000

## XIV LEGISLATURA - DISEGNI DI LEGGE E RELAZIONI - DOCUMENTI

CODICE	DESCRIZIONE	G E S T I O N E D I C O M P E T E N Z A										DIFFERENZE RISPETTO ALLE PREVISIONI	
		PREVISIONI		SOMME IMPEGNATE			SOMME IMPEGNATE					DIFFERENZE RISPETTO ALLE PREVISIONI	
		INIZIALI	VARIAZIONI		DEFINITIVE	PAGATE	RIMASTE DA PAGARE	TOTALI IMPEGNI	DIFFERENZE RISPETTO ALLE PREVISIONI		DIFFERENZE RISPETTO ALLE PREVISIONI		
			IN AUMENTO	IN DIMINUIZIONE					IN +	IN -			
4	5 (7-4)	6 (4-7)	7 (4+5-6)	8	9 (10-8)	10 (8+9)	11 (10-7)	12 (7-10)					
		848.080.913	702.000.000	1.550.080.913	357.500.000	1.111.580.913	1.469.080.913	11	12	81.000.000			
	- Totale Categoria 6 - - ONERI FINANZIARI												
107010	- INTERESSI SU MUTUI	800.000	25.100.000	25.900.000	25.794.374	25.794.374	25.794.374			105.626			
107030	- SPESE E COMMISSIONI BANCARIE												
	- Totale Categoria 7 - - ONERI TRIBUTARI	800.000	25.100.000	25.900.000	25.794.374	25.794.374	25.794.374			105.626			
108010	- IMPOSTE TASSE E TRIBUTI VARI	96.723.000	314.037.128	409.260.128	371.298.322	25.208.000	376.506.322			12.753.806			
	- Totale Categoria 8 - - POSTE CORRETTIVE E COMPENSATIVE DI ENTRATE CORR.	96.723.000	314.037.128	409.260.128	371.298.322	25.208.000	376.506.322			12.753.806			
110050	- SOMME NON CLASSIFICABILI IN ALTRE UDCI												
110050	- ALTRE SPESE NON CLASSIFICABILI	10.850.000		10.850.000	10.380.344		10.380.344			469.656			
11005L	- ALTRE SPESE NON CLASSIFICABILI	500.000		500.000	492.000		492.000			8.000			
11005R	- ALTRE SPESE NON CLASSIFICABILI CENTRO RIC. CASERTA												
11005T	- ALTRE SPESE NON CLASSIFICABILI LISTE VARIETALI												
	- Totale Categoria 10 - - TOTALE TITOLO 1 - TITOLO 2 - SPESE IN CONTO CAPITALE	5.256.017.856	4.170.473.895	9.042.532.468	4.881.645.188	1.803.129.312	6.684.774.500			2.357.757.968			
	- Totale Categoria 10 - - TOTALE TITOLO 1 - TITOLO 2 - SPESE IN CONTO CAPITALE	5.256.017.856	4.170.473.895	9.042.532.468	4.881.645.188	1.803.129.312	6.684.774.500			2.357.757.968			
211010	- ACQUISIZIONE BENI USO DUREVOLE E OPERE IMMOBILIARI												
	- ACQUISTO TERRENI												
211040	- SPESE PROGETTAZIONE E COSTRUZIONI IMMOBILI												
211050	- RIDOSTR. RIPRIST. TRASF. IMMOBILI RELATIVE PROGETTAZ.												
21105R	- RIDOSTR. RIPRIST. TRASF. IMMOBILI CENTRO RIC. CASERTA												
21105Y	- RIDOSTR. RIPRIST. TRASF. IMMOBILI RELATIVE PROGETTAZ												
21105T	- SPESE PER MIGLIORAMENTI FONDIARI LISTE VARIETALI												
	- Totale Categoria 11 - - ACQUISIZIONE DI IMMOBILIZZAZIONI TECNICHE	337.006.290	5.000.000	332.006.290	24.091.478	15.002.400	39.093.878			292.892.562			
	- Totale Categoria 11 - - ACQUISIZIONE DI IMMOBILIZZAZIONI TECNICHE	337.006.290	5.000.000	332.006.290	24.091.478	15.002.400	39.093.878			292.892.562			
21105T	- SPESE PER MIGLIORAMENTI FONDIARI LISTE VARIETALI												
	- Totale Categoria 11 - - ACQUISIZIONE DI IMMOBILIZZAZIONI TECNICHE	337.006.290	5.000.000	332.006.290	24.091.478	15.002.400	39.093.878			292.892.562			

## XIV LEGISLATURA - DISEGNI DI LEGGE E RELAZIONI - DOCUMENTI

CAPITOLO CODICE	G E S T I O N E D E I R E S I D U I P A S S I V I					G E S T I O N E D I C A S S A				TOTALE DEI RESIDUI PASSIVI AL TERMINE DELL'ESERCIZIO	
	RESIDUI ALL' INIZIO DELL' ESERCIZIO	PAGATI	RIMASTI DA PAGARE	TOTALI	V A R I A Z I O N I		PREVISIONI	PAGAMENTI	D I F F E R E N Z E R I S P E T T O A L L E P R E V I S I O N I		
					IN +	IN -			IN +		IN -
13	14	15 (16-14)	16 (14+15)	17 (16-13)	18 (13-16)	19	20	21 (20-19)	22 (19-20)	23 (9+15)	
Tot. Cat. 6	124.099.190	113.115.000	10.850.000	123.965.000	134.190	1.634.180.103	470.615.000	1.163.565.103	1.163.565.103	1.122.430.913	
107010						25.900.000	25.794.374	105.626			
107030						25.900.000	25.794.374	105.626			
Tot. Cat. 7						379.060.628	395.208.822	16.148.194		25.208.000	
108010	23.910.500	23.910.500		23.910.500		379.060.628	395.208.822	16.148.194		25.208.000	
Tot. Cat. 8	23.910.500	23.910.500		23.910.500		379.060.628	395.208.822	16.148.194		25.208.000	
110050	5.000.000	5.000.000		5.000.000		15.850.000	15.380.364	469.636			
11005L						500.000	492.000	8.000			
11005R											
11005T											
Tot. Cat. 10	5.000.000	5.000.000		5.000.000		16.350.000	15.872.364	477.636			
TOT. III. 1	861.513.555	711.658.330	130.478.156	842.136.486	1.545.988	8.787.549.253	5.593.303.518	3.226.714.012		1.933.607.468	
III. 2											
211010						400.000.000	43.509.300	356.490.700			
211040	2.321.312.323	43.509.300	2.277.803.023	2.321.312.323		400.000.000	43.509.300	356.490.700		2.277.803.023	
211050	243.654.525	111.589.272	132.065.253	243.654.525		575.640.965	135.680.750	439.960.215		147.067.653	
21105R											
21105Y	17.980.150	17.980.149		17.980.149	1	18.000.000	17.980.149	19.851			
21106T						993.640.965	197.170.199	796.470.766		2.424.870.576	
Tot. Cat. 11	2.582.946.998	173.078.721	2.409.868.276	2.582.946.997	1	993.640.965	197.170.199	796.470.766		2.424.870.576	



XIV LEGISLATURA - DISEGNI DI LEGGE E RELAZIONI - DOCUMENTI

SPESSE

CODICE	DESCRIZIONE	G E S T I O N E D I C O M P E T E N Z A									
		P R E V I S I O N I		S O M M E I M P E G N A T E			D I F F E R E N Z E R I S P E T T O A L L E P R E V I S I O N I				
		I N I Z I A L I	V A R I A Z I O N I		P A G A T E	R I M A S T E D A P A G A R E	T O T A L I I M P E G N I	I N +	I N -		
			I N A U M E N T O	I N D I M I N U Z I O N E						7 (4+5-6)	8
4	5 (7-4)	6 (4-7)	7 (4+5-6)	8	9 (10-8)	10 (8+9)	11 (10-7)	12 (7-10)			
21201*	- ACQUISTO MOBILI ARREDI MACCH.UFFICIO FENOLOGIA	5.328.000			5.328.000	5.312.400		15.600			
212010	- ACQUISTO MOBILI ARREDI E MACCHINE UFFICIO	19.000.000	21.205.000	8.602.400	31.602.600	16.075.872	31.015.322	587.278			
212012	- ACQUISTO MOBILI ARREDI MACCH.UFFICIO FRUTTICOLTURA		8.160		8.160			8.160			
21201F	- ACQUISTO MOBILI ARREDI MACCH.UFFICIO MAPPE GEOMORF.										
21201Z	- ACQUISTO MOBILI ARREDI MACCH.UFFICIO PROP.VEGETALE		2.568.697		2.568.697			2.568.697			
212013	- ACQUISTO MOBILI ARREDI MACCH.UFFICIO INEA FIDO		37.000.000		37.000.000			37.000.000			
21202,	- ACQUISTO LIBRI E PUBBLICAZIONI PER LA BIBLIOTECA MENZ E GASSER										
212020	- ACQUISTO LIBRI E PUBBLICAZIONI PER LA BIBLIOTECA	48.305.300	12.865.979		61.171.279	55.925.265	57.640.650	3.536.629			
21202H	- ACQ.LIBRI E PUBBLICAZ. PER LA BIBL.CHR. LIV.										
212020	- ACQUISTO LIBRI E PUBBL. PER LA BIBLIOTECA C.H.P. S.		1.594.449		1.594.449	120.000	1.476.145	28.394			
212025	- ACQUISTO LIBRI E PUBBL. PER LA BIBLIOTECA CHR DE S.										
21203*	- ACQUISTO MACCHINE ATTREZ. TECH. SCIENT. FENOLOGIA										
21203/	- ACQ. MACCH. ATTREZ. TECH. SCIENT. PANDA	1.054.000			1.054.000			1.054.000			
212030	- ACQUISTO MACCHINE ATTREZ. TECH. SCIENTIFICHE	22.000.000		18.865.600	3.134.400	1.039.200	2.733.600	400.800			
212032	- ACQUISTO MACCHINE ATTREZ. TECH. SCIENT. FRUTTICOLTUR	59.046.263	10.000.000	21.282.000	47.764.263	26.361.600	35.908.800	11.855.463			
212037	- ACQUISTO MACCHINE ATTREZ. TECH. SCIENT. E.S.A.V. 97										
21203K	- ACQUISTO MACCHINE ATTREZ. TECH. SCIENT. STRESS BIOT.										
21203H	- ACQUISTO MACCHINE ATTREZ. TECH. SCIENT. CE SP. FRUIT.										
21203P	- ACQUISTO MACCHINE ATTREZ. TECH. SCIENT. MAPPE GEOMORF.										
21203R	- ACQUISTO MACCHINE ATTREZ. TECH. SCIENT. CENTR. P.I.C. DE										
21203S	- ACQUISTO MACCHINE E ATTREZ. TECHICO-SCIENTIFICHE										
21203T	- ACQUISTO MACCHINE ATTREZ. TECH. SCIENT. LISTE VARIET		4.298.000		4.298.000	4.298.000	4.298.000				
21203Y	- ACQUISTO MACCHINE ATTREZ. TECH. SCIENT. C.R.P. V.										

## XIV LEGISLATURA - DISEGNI DI LEGGE E RELAZIONI - DOCUMENTI

S P E S E

CAPITOLO CODICE	G E S T I O N E D E I R E S I D U I P A S S I V I					G E S T I O N E D I C A S S A				TOTALE DEI RESIDUI PASSIVI AL TERMINE DELL'ESERCIZIO	
	RESIDUI ALL'INIZIO DELL'ESERCIZIO	PAGATI	RIMASTI DA PAGARE	TOTALI	V A R I A Z I O N I		PREVISIONI	PAGAMENTI	D I F F E R E N Z E R I S P E T T O A L L E P R E V I S I O N I		
					IN +	IN -			IN +		IN -
13	14	15 (16-14)	16 (14+15)	17 (16-13)	18 (13-16)	19	20	21 (20-19)	22 (19-20)	23 (9+15)	
/ 21201*						2.664.000			2.664.000	5.312.400	
212010	20.116.270	19.967.000		19.967.000	149.270	51.718.870	34.906.450		16.812.420	16.075.872	
212012	9.240.000	8.298.000	942.000	9.240.000		9.248.160	8.298.000		950.160	942.000	
21201P											
21201Z						2.568.697			2.568.697		
212013						18.500.000			18.500.000		
21202,											
212020	2.424.345	2.034.719		2.034.718	389.627	63.595.624	57.959.993		5.635.641	1.715.385	
21202H											
212020	247.932		247.932	247.932		1.752.381	120.000		1.632.381	1.604.077	
212025											
/ 21203*											
21203/						1.054.000			1.054.000		
212030	40.685.517	40.084.030		40.084.030	401.487	43.619.917	41.778.430		1.841.487	1.039.200	
212032	117.976.080	100.668.000	17.175.600	117.843.600	132.480	165.740.343	127.029.600		38.710.743	26.722.800	
212037	10.694.400	10.694.400		10.694.400		10.694.400	10.694.400				
21203K											
21203H											
21203P						2.023.080			2.023.080		
21203F						2.149.000			2.149.000		
21203S	2.023.080	2.023.080		2.023.080		2.023.080	2.023.080				
21203T						6.900.000			6.900.000		
21203I	6.900.000	6.900.000		6.900.000		6.900.000	6.900.000				





## XIV LEGISLATURA - DISEGNI DI LEGGE E RELAZIONI - DOCUMENTI

C A P I T O L O		G E S T I O N E D I C O M P E T E N Z A										
		C O D I C E	D E S C R I Z I O N E	P R E V I S I O N I				S O M M E I M P E G N A T E			D I F F E R E N Z E R I S P E T T O A L L E P R E V I S I O N I	
				I N I Z I A L I	V A R I A Z I O N I		D E F I N I T I V E	P A G A T E	R I M A S T E D A P A G A R E	T O T A L I I M P E G N I	I N +	I N -
					I N A U M E N T O	I N D I M I N U Z I O N E						
4	5 (7-4)	6 (4-7)	7 (4+5-6)	8	9 (10-8)	10 (8+9)	11 (10-7)	12 (7-10)				
421010	- RITENUTE ERARIALI	350.000.000			350.000.000	327.376.000	63.309.000	390.685.000	40.685.000			
421020	- RITENUTE ASSISTENZIALI E PREVIDENZIALI	200.000.000			200.000.000	131.669.033	64.196.623	195.865.656			4.134.344	
421030	- RITENUTE ADD.LE REGIONALE IRPEF	8.000.000			8.000.000	4.050.000	6.838.209	10.888.209	2.888.209			
421040	- TRATTENUTE PER CONTO TERZI	8.000.000			8.000.000	3.378.218		3.378.218			4.621.782	
421050	- RESTITUZIONE DEPOSITI CAUZIONALI DA TERZI		1.695.000		1.695.000		1.695.000	1.695.000				
421060	- ANTICIPAZIONE FONDO ECONOMATO	3.000.000			3.000.000	3.000.000		3.000.000				
421070	- ANTICIPAZIONI SEZIONI OPERATIVE PERIFERICHE	15.000.000			15.000.000	15.000.000		15.000.000				
421080	- ANTICIPAZIONI VARIE	20.000.000			20.000.000						20.000.000	
421090	- PARTITE IN CONTO SOSPESI	15.000.000			15.000.000	14.412.212		14.412.212			587.788	
421100	- IMPOSTA SUL VALORE AGGIUNTO	20.000.000			20.000.000	29.548.000	3.080.000	32.628.000	12.628.000			
421110	- RIMBORSO ANTICIPAZIONE DEL CASSIERE		3.410.615.817		3.410.615.817	3.410.615.817		3.410.615.817				
	- Totale Categoria 21 -	639.000.000	3.412.310.817		4.051.310.817	3.939.049.280	139.118.832	4.078.168.112	56.201.209		29.343.914	
	- TOTALE TITOLO 4 -	639.000.000	3.412.310.817		4.051.310.817	3.939.049.280	139.118.832	4.078.168.112	56.201.209		29.343.914	

## XIV LEGISLATURA - DISEGNI DI LEGGE E RELAZIONI - DOCUMENTI

## SPESE

CAPITOLO CODICE	G E S T I O N E D E I R E S I D U I P A S S I V I				G E S T I O N E D I C A S S A				TOTALE DEI RESIDUI PASSIVI AL TERMINE DELL'ESERCIZIO							
	RESIDUI ALL'INIZIO DELL'ESERCIZIO	PAGATI	RIMASTI DA PAGARE	TOTALI	V A R I A Z I O N I		PREVISIONI	PAGAMENTI		D I F F E R E N Z E R I S P E T T O A L L E P R E V I S I O N I						
					13	14				15 (16-14)	16 (14+15)	17 (16-13)	18 (13-16)	19	20	21 (20-19)
421010	66.702.000	66.702.000		66.702.000			416.702.000	384.078.000	22.624.000			63.309.000				
421020	64.742.032	63.825.660	587.000	64.612.660		329.372	264.742.032	195.494.493	69.247.539			64.783.623				
421030	7.749.000	7.749.000		7.749.000			15.749.000	11.799.000	3.950.000			6.838.209				
421040	640.357	640.357		640.357			8.640.357	4.018.575	4.621.782			2.663.585				
421050	1.118.495	149.910	968.585	1.118.495			2.813.495	149.910	2.663.585			2.663.585				
421060							3.000.000	3.000.000								
421070							15.000.000	15.000.000								
421080							20.000.000	20.000.000						20.000.000		
421090	899.620	899.620		899.620			15.899.620	15.311.332	587.788			3.080.000				
421100	249.108					249.108	20.249.108	29.548.000	9.298.892							
421110	655.779.673	655.779.673		655.779.673			4.066.395.490	4.066.395.490								
Tot. Cat. 21	797.880.285	795.746.220	1.555.585	797.301.805		578.480	4.849.191.102	4.734.795.500	9.298.892			140.674.417				
TOT. TIT. 4	797.880.285	795.746.220	1.555.585	797.301.805		578.480	4.849.191.102	4.734.795.500	9.298.892			140.674.417				

XIV LEGISLATURA - DISEGNI DI LEGGE E RELAZIONI - DOCUMENTI

SPESSE

CODICE	DESCRIZIONE	GESTIONE DI COPERTURA										
		PREVISIONI			SOMME INTEGRATE			DIFFERENZE RISPETTO ALLE PREVISIONI				
		TRIZIALI	VARIAZIONI		PAGATE	RIMASTE DA PAGARE	TOTALI IMPEGNI	IN +	IN -			
			IN AUMENTO	IN DIMINUIZIONE								
4	5 (7-4)	6 (4-7)	7 (4+5-6)	8	9 (10-8)	10 (8+9)	11 (10-7)	12 (7-10)				
- Riepilogo dei titoli -												
- TITOLO 1 -	5.256.017.856	4.170.473.895	393.959.283	9.042.532.468	4.881.645.188	1.803.129.312	6.684.774.500		2.357.757.968			
- TITOLO 2 -	229.505.563	632.413.522	66.648.800	775.270.285	188.680.240	60.532.386	249.212.666		546.057.659			
- TITOLO 3 -	4.277.000		4.277.000	4.277.000	2.538.440	1.738.540	4.277.000					
- TITOLO 4 -	639.000.000	3.412.310.817		4.051.310.817	3.939.049.280	139.118.832	4.078.188.112		56.201.209			
- TOTALE GENERALE	6.128.800.419	8.215.198.234	450.608.083	13.893.390.570	9.011.913.168	2.004.519.070	11.016.432.238		56.201.209			
- Quota T.F.R. anni precedenti	1.041.897.949		13.393.922	1.027.992.022								
- Quota T.F.R. dell'anno	93.200.000			93.200.000								
- Fondo totale T.F.R.	1.134.597.949			1.121.192.022								
- Totale generale a pareggio	7.263.398.368			15.014.584.992								

XIV LEGISLATURA - DISEGNI DI LEGGE E RELAZIONI - DOCUMENTI

SPESE

CAPITOLO  CODICE	GESTIONE DEI RESIDUI PASSIVI		GESTIONE DI CASSA		TOTALE DEI RESIDUI PASSIVI AL TERMINE DELL'ESERCIZIO																	
	RESIDUI ALL'INIZIO DELL'ESERCIZIO	PAGATI	RIMASTI DA PAGARE	TOTALI		VARIAZIONI		PREVISIONI	PAGAMENTI	DIFFERENZE RISPETTO ALLE PREVISIONI												
						13	14			15 (16-14)	16 (14+15)	17 (16-13)	18 (13-16)	19	20	21 (20-19)	22 (19-20)	23 (9+15)				
RIEP. TITOLI																						
- TITOLO 1 -	861.513.555	711.658.330	130.478.156	842.136.486	1.545.988	20.923.057	8.787.549.253	5.593.303.518	32.468.277	3.226.714.012	1.933.607.468											
- TITOLO 2 -	2.825.205.361	390.103.951	2.434.027.745	2.824.131.696		1.073.665	1.579.600.323	578.784.191	2.149.000	1.002.965.132	2.494.560.131											
- TITOLO 3 -							4.277.000	2.538.460			1.738.540											
- TITOLO 4 -	797.880.285	795.746.220	1.555.585	797.301.805	1.545.988	578.480	4.849.191.102	4.734.795.500	9.298.892	123.694.494	140.674.417											
TOTALE GENER.	4.484.599.201	1.897.508.501	2.566.061.486	4.463.569.987		22.575.202	15.220.617.678	10.909.421.659	43.916.169	4.355.112.178	4.570.580.556											

F.TO PASCA      F.TO DEGHELLI      F.TO SINONFI



XIV LEGISLATURA - DISEGNI DI LEGGE E RELAZIONI - DOCUMENTI

LISTA RESIDUI ATTIVI PER L'ANNO 1999

SEZ. N° ACC.	COD. CAP.	DESCRIZIONE	DEBITORE	AMMONTARE	VARIAZIONI	RISCIOSO	DA RISCOUOTERE	N° REV.	DATA REV.
		<b>ANNO 1989</b>							
1000	00091	20302N CONT. MICROPROFAGAZIONE	H.I.P.A.	12.669.323 12.669.323		12.669.323 12.669.323		590	12/07/99
			TOTALE CAPITOLO						
			TOTALE ANNO						
			TOTALE PARZIALE						
		<b>ANNO 1990</b>							
1000	00521	20302N SALDO CONT. PROG. MICROPROFAGAZIONE	H.I.P.A.	127.210.707 127.210.707	-857.980 -857.980	126.752.727 126.752.727		591	12/07/99
1000	00514	515010 FINANZIO IP.C. CAPITALE	H.I.P.A.	45.744.020 45.744.020			45.744.020 45.744.020		
			TOTALE CAPITOLO						
			TOTALE ANNO						
			TOTALE PARZIALE						
		<b>ANNO 1991</b>							
1000	00269	515010 CONT. RISTRUT. FABBRICATO CASERTA	H.I.P.A.	88.850.655	-2.915	88.850.650		709	25/09/99
1000	00269	515010 CONT. RISMANTO E MANUT.ME CASERTA	H.I.P.A.	133.133.425 221.988.400	-842.475 -845.370	132.292.950 221.143.010		709	25/09/99
			TOTALE CAPITOLO						
			TOTALE ANNO						
			TOTALE PARZIALE						
		<b>ANNO 1992</b>							
1000	00489	203020 CONT. BORSE DI STUDIO ON 333724/51	H.I.P.A.	93.000.000 93.000.000			93.000.000 93.000.000		
1000	00102	203021 SALDO CONTRIB. TECNOLOGIE BARRAZZE D.M.368	H.I.P.A.	74.542.650	-2.082.310	74.542.650		578	12/07/99
1000	00103	20302K SALDO CONTRIB. INF. STRESS BIOTICI D.M.356	H.I.P.A.	133.145.850 132.143.850	-9.185.180 -9.185.180	123.958.670 123.958.670		579	12/07/99
1000	00105	20302I CONTRIB. LISTE VARIETALI FRUTTI D.M.320	H.I.P.A.	488.474.920 488.474.920			488.474.920 488.474.920		
1000	00220	308010 AFFITTO LOCALI ANNO 92	A.P.O.C.	8.400.000	-8.400.000				
1000	00221	308010 AFFITTO LOCALI 1° SEM. 92	A.P.O.C.	1.542.500 9.562.500	-1.542.500 -9.562.500				
1000	00473	515010 ACC. CONTRIB. PENALIZZAZIONE LABORATORIO	H.I.P.A.	76.311.545 76.311.545	-311.755 -311.755	76.300.090 76.300.090		483	15/03/99

XIV LEGISLATURA - DISEGNI DI LEGGE E RELAZIONI - DOCUMENTI

LISTA RESIDUI ATTIVI PER L'ANNO 1999

SEZ. N° ACC.	COD. CAP.	DESCRIZIONE	DEBITORE	AMMONTARE	VARIAZIONI	RISCOSSO	DA RISCOUTERE	N° REV.	DATA REV.
			TOTALE ANNO TOTALE PARZIALE	677.921.215 1.285.933.665	-21.541.755 -23.245.125	274.904.540 635.469.600	581.474.920 627.218.940		
		<b>ANNO 1993</b>							
1000	00238	20302Z	CONTRIBUTO PROG. FRUTTICOLTURA	865.097.850		812.181.020	52.916.830	1069	12/11/99
			TOTALE CAPITOLO	865.097.850		812.181.020	52.916.830		
1000	00239	20302J	CONTRIBUTO PROG. FANEA	173.363.545		164.818.060	8.545.485	1073	13/11/99
			TOTALE CAPITOLO	173.363.545		164.818.060	8.545.485		
1000	00240	20302Z	CONTRIBUTO O.H. 37-662	59.875.540		59.875.540	59.875.540		
			TOTALE CAPITOLO	59.875.540		59.875.540	59.875.540		
1000	00405	20402X	CONTRIBUTO MIGLIOR. GENETICO MOCIOLO	50.000.000		50.000.000	50.000.000		
			TOTALE CAPITOLO	50.000.000		50.000.000	50.000.000		
1000	00247	515010	CONTRIBUTO ACQUISTO TERRENO LOCALITA' FIORAVELLO	36.432.400		36.432.400	36.432.400		
			TOTALE CAPITOLO	36.432.400		36.432.400	36.432.400		
			TOTALE ANNO TOTALE PARZIALE	1.164.859.435 2.470.893.100		976.999.150 1.612.468.750	207.870.285 835.089.225		
		<b>ANNO 1994</b>							
1000	00208	203020	CONT. BORSE DI STUDIO ON 5747241794	105.000.000			105.000.000		
			TOTALE CAPITOLO	105.000.000			105.000.000		
1000	00364	20302B	SALDO CONTRIBUTO	75.000.000			75.000.000		
			TOTALE CAPITOLO	75.000.000			75.000.000		
1000	00151	20601F	CONTRIBUTO PROG. PRUPUS	29.314.841			29.314.841		
			TOTALE CAPITOLO	29.314.841			29.314.841		
1000	00448	206020	ENTE REGIONALE SVILUPPO AGRICOLA DEL LAZIO	54.620.000			54.620.000		
			TOTALE CAPITOLO	54.620.000			54.620.000		
1000	00456	205050	E.R.S.O. SOC. COOP. A P.L.	5.000.000			5.000.000		
			TOTALE CAPITOLO	5.000.000			5.000.000		
1000	00945	309010	CONTRIBUTO PER ORGANIZZAZ. COMMER. FIOROLOGICO	19.309.000			19.309.000		
			TOTALE CAPITOLO	19.309.000			19.309.000		
1000	00277	515010	CONTRIBUTO CASERONE AGRICOLA FORLI'	45.474.660			45.474.660		
			TOTALE CAPITOLO	45.474.660			45.474.660		
			TOTALE ANNO	324.709.501			324.709.501		

## XIV LEGISLATURA - DISEGNI DI LEGGE E RELAZIONI - DOCUMENTI

## LISTA RESIDUI ATTIVI PER L'ANNO 1999

SEZ.	IFACC.	COD. CAP.	DESCRIZIONE	DEBITORE	AMMONTARE	VARIAZIONI	RISCIOSO	DA RISCOUETERE	N° REV.	DATA REV.
			<b>ANNO 1995</b>	TOTALE PARZIALE	2.805.512.601	-23.245.125	1.612.468.750	1.169.798.726		
1000	00661	203020	CONT. BORSE DI STUDIO DI 630/7241/94	R.I.P.A.	108.000.000		108.000.000	108.000.000		
1000	00662	203020	CONT. PROG. SUBTROPICALE DI 629/7240/94	M.I.P.A.	161.370.000	-18.817.839	142.552.170		1275	17/12/89
1000	00663	203020	INTEGRAZIONE CONT. MAPPE GERMINICHE DI 624/7240/94	M.I.P.A.	54.550.000	-5.287.000	49.263.000			
1000	00664	20402L	CONTRIBUTO COME DA CONVENZIONE ANNI 75/76/77	REGIONE CAMPANIA	54.459.000	-5.592.000	48.867.000		710	25/09/89
1000	00665	206014	CONTRIBUTO ANNO 94 PROG. INDICE		12.208.879		12.208.879			
1000	01346	206014	CONTRIBUTO ANNO 95	C.E.	23.591.586		23.591.586			
1000	01340	307010	VENDETTA FRUTTA ANNO 95	C.E.	35.800.255		35.800.255			
1000	00348	515010	CONTRIBUTO ACQUISTO ANTISIEDUTIVE D.H. 540/7232/94	REGIONE EUROPA 2 SCASL	3.208.000	-3.208.000				
				TOTALE CAPITOLI	3.208.000	-3.208.000				
				TOTALE PARZIALE	24.773.995		24.773.995	24.773.995		
1000	00393	203028	CONTRIBUTO D.H. 130/7240/94 DEL 19.04.95	M.I.P.A.	24.773.995		24,773,995	24,773,995		
1000	00762	20302*	CONTRIBUTO D.H. 250/7240/94 DEL 13.05.95		507.202.250	-27.612.920	191.615.680	289.574.250		
			<b>ANNO 1976</b>	TOTALE PARZIALE	3.312.714.851	-50.859.045	1.803.483.830	1.458.372.876		
1000	00393	203028	CONTRIBUTO D.H. 130/7240/94 DEL 19.04.95	MINISTERO POLITICHE AGRICOLE	27.225.000		27.225.000	27.225.000		
1000	00762	20302*	CONTRIBUTO D.H. 250/7240/94 DEL 13.05.95	MINISTERO POLITICHE AGRICOLE	27.225.000		27,225,000	27,225,000		
1000	00113	203020	CONTRIBUTO D.H. 546/7241/95 DEL 21.12.95	MINISTERO POLITICHE AGRICOLE	14.850.000		14,850,000	14,850,000		
1000	00459	203020	CONTRIBUTO DI 271/7241/94	MINISTERO POLITICHE AGRICOLE	14.850.000		14,850,000	14,850,000		
1000	00470	203020	CONTRIBUTO D.H. 350/7241/95	MINISTERO POLITICHE AGRICOLE	36.000.000		36,000,000	36,000,000		
1000	00164	203020	CONTRIBUTO D.H. 45/7240/95 DEL 06.05.95	MINISTERO POLITICHE AGRICOLE	45.000.000		45,000,000	45,000,000		
1000	00508	203021	CONTRIBUTO D.H. 262/7240/94 DEL 19.05.95	MINISTERO POLITICHE AGRICOLE	18.000.000		18,000,000	18,000,000		
				TOTALE CAPITOLI	92.000.000		92,000,000	92,000,000		
				TOTALE PARZIALE	141.570.000		141,570,000	141,570,000		
				TOTALE CAPITOLI	141.570.000		141,570,000	141,570,000		
				TOTALE PARZIALE	275.715.000		248.407.810	27.107.190	1074	12/11/89
				TOTALE CAPITOLI	275.715.000		248,407,810	27,107,190		

XIV LEGISLATURA - DISEGNI DI LEGGE E RELAZIONI - DOCUMENTI

LISTA RESIDUI ATTIVI PER L'ANNO 1999

SEZ. IPACC.	COD. CAP.	DESCRIZIONE	DEBITORE	AMBITARE	VARIAZIONI	RISCOSSO	DA RISCOUERE	N° REV.	DATA REV.
		<b>ANNO 1996</b>							
1000	00114	2030CZ	CONTRIBUTO D.M. 39330/2 DEL 05.12.95	221.587.500			221.587.500		
			<b>TOTALE CAPITULO</b>	221.587.500			221.587.500		
1000	00924	20601Z	CONTRIBUTO COME DA COMELENZIONE	23.103.056			23.103.056		
			<b>TOTALE CAPITULO</b>	23.103.056			23.103.056		
1000	00616	204014	CONTRIBUTO DI RICERCA 6 ANNO	87.600.000			87.600.000		
			<b>TOTALE CAPITULO</b>	87.600.000		87.603.922	18.556.072	234	30/03/99
1000	00617	204019	CONTRIBUTO DI RICERCA RESOSSI 1 OTS-0061	46.678.035			46.678.035		
			<b>TOTALE CAPITULO</b>	46.678.035		8.247.509	38.340.544	234	13/11/99
1000	00587	307050	PROVENTI SU DIRITTI VENDITA FIRME - FT M.?	4.199.000			4.199.000		
			<b>TOTALE CAPITULO</b>	4.199.000			4.199.000		
1000	00162	515010	CONTRIBUTO PER ACQUISTO ATTREZZATURE D.M. 600/7222/95	1.693.235			1.693.235		
			<b>TOTALE CAPITULO</b>	1.693.235			1,693,235		
1000	00966	722010	IMPOSTO X APOTONAMENTI USFI 1996	4.012	-4.012				
			<b>TOTALE CAPITULO</b>	4,012	-4,012				
			<b>TOTALE ANNO</b>	940.225.098	-4.012	325.969.261	617.255.835		
			<b>TOTALE SPECIALE</b>	4.255.940.949	-50.882.057	2.127.453.091	2.075.655.201		
		<b>ANNO 1997</b>							
1000	00899	203027	CONTRIBUTO PARCA 97	17.448.770	-99.770	16.499.990		711	24/09/99
			<b>TOTALE CAPITULO</b>	17,448,770	-99,770	16,499,990			
1000	00900	203020	CONTRIBUTO BORSE DI STUDIO 97	69.090.000			69.090.000		
1000	01174	203020	INTEGR.CONTR.BORSE DI STUDIO 0.8.556	7.500.000			7.500.000		
			<b>TOTALE CAPITULO</b>	76,590,000			76,590,000		
1000	00901	203022	CONTRIBUTO FRUTTICOLTURA 97	976.015.054			976.015.054		
			<b>TOTALE CAPITULO</b>	976,015,054			976,015,054		
1000	00902	203028	CONTRIBUTO CERT. 97	37.050.000			37.050.000		
			<b>TOTALE CAPITULO</b>	37,050,000			37,050,000		
1002	01149	205014	CONTRIBUTO PROVINCIA DI VERONA	18.000.000	-10.000	17.990.000		101	12/02/99
			<b>TOTALE CAPITULO</b>	18,000,000	-10,000	17,990,000		719	27/09/99
1001	01150	206011	CONTRIBUTO E.P.S.A.M. 97	5.000.000		5.000.000			
			<b>TOTALE CAPITULO</b>	5,000,000		5,000,000			
1000	01451	205011	CONTRIBUTO E.S.A. 97	8.000.000			8.000.000		
			<b>TOTALE CAPITULO</b>	8,000,000			8,000,000		

## XIV LEGISLATURA - DISEGNI DI LEGGE E RELAZIONI - DOCUMENTI

## LISTA RESIDUI ATTIVI PER L'ANNO 1999

SEZ. N° ACC.	COD. CAP.	DESCRIZIONE	DEBITORE	AMMONTARE	VARIAZIONI	RISCOSSO	DA RISOLUOTERE	N° REV.	DATA REV.
		<b>ANNO 1997</b>							
1000	01168	206010	CONTR. C.R.P.V. 97	C.R.P.V. SOC. COOP A.P.L.	19.720.000	-57.670	19.662.330	93	10/02/99
			TOTALE CAPITOLO	19.720.000	-57.670	19.662.330			
1000	01169	206011	CONTR. C.I.F.O. 97	C.I.F.O.	4.000.000		4.000.000		
			TOTALE CAPITOLO	4.000.000			4.000.000		
1000	00508	206012	CONTRIBUTO 97	C.E.	53.000.000		53.000.000		
			TOTALE CAPITOLO	53.000.000			53.000.000		
1000	00911	206013	CONTRIBUTO 97	F.A.O.	4.500.000		4.500.000	91	10/02/99
			TOTALE CAPITOLO	4.500.000		3.270.000	1.230.000		
1000	00701	307050	PROV. TI DIRITTI VENDITA PIANTE FT. 7/8/9/10 E M.C. 1	OPPV SOC. COOP. A.P.L.	7.404.559		7.404.559		
1000	00704	307050	PROVENTI SU DIRITTI VENDITA PIANTE FT. 11, 12	VITROPLANT VIVAI DI ZUCCHERELLI G. E C. S.A.S.	2.215.000		2.215.000	1193	17/12/99
1000	00834	307050	PROVENTI SU DIRITTI VENDITA PIANTE FT. 13, 14	AZIENDA CALMARIE G. E U.	7.500.000		7.500.000	799	1/09/99
			TOTALE CAPITOLO	17.321.559		9.715.000	7.606.559		
1000	00944	308010	SALDO AFFITTO UOGLIO/ROCCERSE 97	FIDUCIARI CAPELO	325.160		325.160	922	12/10/99
1000	01172	308010	AFFITTO LOCALI 93-97	A.P.O.E.	20.937.500	-20.937.500			
			TOTALE CAPITOLO	21.262.660	-20.937.500	325.160			
1000	00913	309010	CONTRIBUTO REGIONE LAZIO 97	REGIONE LAZIO	3.300.000		3.300.000	901	1/09/99
1000	00950	309010	SALDO RISCALDAMENTO 1997	PIETRUSCI CORRADO	546.000		546.000		
			TOTALE CAPITOLO	3.846.000		3.300.000	546.000		
1000	00912	515010	FINANZ. PER RIFAC. IMP. ELETTRICO SEDE	MINISTERO POLITICHE AGRICOLE	99.327.500		99.327.500		
			TOTALE CAPITOLO	99.327.500			99.327.500		
1000	00702	722100	I.V.A. SU FATTURE N. 7/8/9/10 E M.C. 1	OPPV SOC. COOP. A.P.L.	1.445.247		1.445.247		
1000	00705	722100	I.V.A. SU FATtura N. 12	VITROPLANT VIVAI DI ZUCCHERELLI G. E C. S.P.S.	420.850		420.850	1197	17/12/99
1000	00935	722100	I.V.A. SU FATtura N. 18	AZIENDA CALMARIE G. E U.	1.425.000		1.425.000	799	1/09/99
			TOTALE CAPITOLO	3.291.097		1.845.850	1.445.247		
			TOTALE ANNO	1.362.742.649	-51.753.940	78.698.340	1.284.180.369		
			TOTALE PARZIALE	5.618.683.599	-72.815.997	2.206.061.431	2.333.866.170		
		<b>ANNO 1998</b>							
1000	00340	203010	CONTRIB. FUNZIONARI 98	MINISTERO POLITICHE AGRICOLE	90.000.000		90.000.000	88	9/02/99
			TOTALE CAPITOLO	90.000.000		90.000.000			
1000	00717	203020	CONTRIBUTO Biotecn. AREA 9 98	MINISTERO POLITICHE AGRICOLE	24.750.000		24.750.000		
			TOTALE CAPITOLO	24.750.000			24.750.000		
1000	00713	203027	ACCANTO COMPENSO FARMACI 98	MINISTERO POLITICHE AGRICOLE	34.997.500		34.997.500		
			TOTALE CAPITOLO	34.997.500			34.997.500		

XIV LEGISLATURA - DISEGNI DI LEGGE E RELAZIONI - DOCUMENTI

LISTA RESIDUI ATTIVI PER L'ANNO 1979

SEZ. N° ACC.	COD. CAP.	DESCRIZIONE	DEBITORE	AMMONTARE	VAFFAZIONI	RISCOSSO	DA RISCOUITEPE	N° REV.	DATA REV.
		<b>ANNO 1978</b>							
1000	00040	ACC. CONTR. BORSE STUDIO 04.468/77	MINISTERO POLITICHE AGRICOLE	27.000.000			27.000.000		
1000	00415	CONTR. BORSE DI STUDIO 04.238/74/78	MINISTERO POLITICHE AGRICOLE	18.000.000			18.000.000		
			TOTALE CAPITOLO	45.000.000			45.000.000		
1000	00324	ACC. CONTRIB. FRUITTICOLTURA '88	MINISTERO POLITICHE AGRICOLE	1.468.611.000		552.814.450	535.796.350	712	26/08/89
			TOTALE CAPITOLO	1.468.611.000		552.814.450	535.796.350		
1000	00485	CONTRIB. BIOTECNOLOGIE AREA 8 1978	MINISTERO POLITICHE AGRICOLE	14.850.000			14.850.000		
			TOTALE CAPITOLO	14.850.000			14.850.000		
1000	00323	ACC. CONTR. INERENTI TAPPETI ESPOSIZ '78	MINISTERO POLITICHE AGRICOLE	28.215.000			28.215.000		
			TOTALE CAPITOLO	28.215.000			28.215.000		
1000	00321	ANTICIPO CONTRIB. LISTE VARIETALI '88	MINISTERO POLITICHE AGRICOLE	361.350.000			361.350.000		
			TOTALE CAPITOLO	361.350.000			361.350.000		
1000	00325	ACC. CONTR. CERTIFICAZ. '88	MINISTERO POLITICHE AGRICOLE	123.884.750			123.884.750		
1000	01073	CONTRIBUTO PROP. VES.	MINISTERO POLITICHE AGRICOLE	174.235.200		88.112.500	88.112.500	52	10/02/89
			TOTALE CAPITOLO	300.109.950		88.112.500	211.997.450		
1001	00460	CONTRIB. PICCOLI FRUTTI '88	MINISTERO PER LE POLITICHE AGRICOLE	54.054.000			54.054.000		
			TOTALE CAPITOLO	54.054.000			54.054.000		
1000	00445	CONTRIBUTO M.F.A. GEN. POP. FRUT. '88	MINISTERO POLITICHE AGRICOLE	126.268.550			126.268.550		
			TOTALE CAPITOLO	126.268.550			126.268.550		
1000	00487	CONTRIBUTO '88	MINISTERO POLITICHE AGRICOLE	45.667.100			45.667.100		
			TOTALE CAPITOLO	45.667.100			45.667.100		
1000	00616	CONTR. M.F.A. CONTR. LAVORO	MINISTERO POLITICHE AGRICOLE	69.300.000			69.300.000		
			TOTALE CAPITOLO	69.300.000			69.300.000		
1000	00718	CONTRIBUTO TECNICHE AGRICOLE	MINISTERO POLITICHE AGRICOLE	25.194.700			25.194.700		
			TOTALE CAPITOLO	25.194.700			25.194.700		
1000	00634	CONTRIBUTO REGIONE LAZIO	REGIONE LAZIO	90.700.920			90.700.920		
			TOTALE CAPITOLO	90.700.920			90.700.920		
1003	00314	I° ACCONTO 20% CONTRIBUTO SPECIFICHE	ERSRA	12.000.000			12.000.000		
			TOTALE CAPITOLO	12.000.000			12.000.000		
1001	00710	ACCONTO 40% CONTRIBUTO ESAR '88	EMTE SVILUPPO AGRICOLA VENETO	12.000.000		12.000.000	12.000.000	455	22/06/89
			TOTALE CAPITOLO	12.000.000		12.000.000	12.000.000		
1000	00711	CONTRIBUTO ESAR '88	ESAR - EMTE REG. AGRIC. TEC. IN AGRICOLTURA	8.000.000			8.000.000		
			TOTALE CAPITOLO	8.000.000			8.000.000		
1003	00805	CONTRIBUTO C.E.	C.E.E. FRUTTI AGRIC.	6.769.762			6.769.762		
1003	01020	CONTRIBUTO C.E.	C.E.E. FRUTTI AGRIC.	1.952.250			1.952.250		

XIV LEGISLATURA - DISEGNI DI LEGGE E RELAZIONI - DOCUMENTI

LISTA RESIDUI ATTIVI PER L'ANNO 1998

SEZ.	IMPACC.	COD. CAP.	DESCRIZIONE	DEBITORE	AMMONTARE	VARIAZIONI	RISCOSSO	DA RISCOUERE	N° REV.	DATA REV.
			<b>ANNO 1998</b>							
1002	00714	20601Y	CONTRIBUTO CPPV	C.R.P.V. SOC. COOP. A.R.L.	8.732.012		73.000.000	8.732.012	1070	13/11/99
1002	00807	20601Y	CONTRIBUTO CPPV	C.R.P.V. SOC. COOP. A.R.L.			18.152.000		1069	13/11/99
1003	00715	20601B	CONTR. PEN-ANALFITANA	PENSIOLA ANALFITANA		-5.000	14.995.000	15.000.000	494	22/06/99
1003	00716	20601A	CONTRIBUTO COMUNE CAVA DEI TIRRENI	COMUNE DI CAVA DEI TIRRENI		-5.000	14.995.000	15.000.000		
1000	01074	206025	CONTRIBUTO '98 (STRABEGLI)	CONSIGLIO NAZIONALE DELLE RIEERCHE	9.000.000		9.000.000		95	16/02/99
1000	00908	20602A	CONTRIBUTO C.M.R.	CONSIGLIO NAZIONALE DELLE RIEERCHE	9.000.000		9.000.000		475	24/06/99
1001	00315	20605.	I° ACCONTO X CONSULENZA TECHN SU CV.	MEVE & GROSSER	1.000.000		1.000.000		171	07/02/99
1001	01075	207010	VERBITA FRUITA	ASSOCIAZ.FRODUTTORI AGR.S.ORSOLA SOC.COOP.	1.745.744		1.745.744		97	10/02/99
1002	00799	207010	RICSVI VERBITA PRODOTTI	CLIENTI DIVERSI	7.000.000		7.000.000		15	15/01/99
1002	01061	207010	RICAVI VERBITA FRUITA MAR/OTT.'98	COOP. AGR. "LA RIDENTINA" SOC. A R.L.	14.174.833		14.174.833			
1000	00245	207050	PROVENTI SU DIRITTI VERBITA PIANTE FT.N. 8/9/10/11/12	TOTALE CAPITOLO	22.920.590		15.920.590			
1000	00247	207050	PROVENTI SU DIRITTI VERBITA PIANTE					14.197.471		
1000	00385	207050	PROV. II SU DIR. MULTIPL. NE CV FT.N.15	AZIENDA AGRICOLA VIVAI MAZZONI S.S.	500.000		500.000			
1000	00399	207050	PROVENTI SU LICENZA MULTIPL. CV	AZIENDA DALMONTE G. E V.	7.560.000		7.560.000		793	1/03/99
1000	00401	207050	PROVENTI SU LICENZA MULTIPL. CV	AZIENDA DALMONTE G. E V.	500.000		500.000		791	1/03/99
1000	00534	207050	PROVENTI SU MULTIPICAZ. CULTIVAR	VITROPLANT VIVAI DI ZUCCHERELLI G. E C. S.A.S.	1.556.500		1.556.500		1199	17/12/99
1000	00731	207050	DIRITTI SU PROV. MULTIPLICAZIONE CV-FT.N. 28	F.LLI ZANZI DI CARLO ZANZI & C. S.A.S.	3.754.500		3.754.500		1183	17/12/99
1000	00732	207050	PROVENTI MULTIPLICAZIONE CV-FT.N. 29	STAR FRUITS	6.352.500	-336.783	6.015.817		390	8/05/99
1000	00809	207050	PROVENTI DIVERSI	AZIENDA DALMONTE G. E V.	4.327.500		4.327.500		932	22/10/99
1000	01081	207050	PROVENTI MULTIPLICAZIONE CV FT.N. 33 DEL 25.11.98	*** DEBITORI DIVERSI ***	46.042.985		1.900.000	44.042.985	804	2/12/99
1001	00849	207050	DIRITTI SU MULTIPLICAZIONE CV FT.N.31	AZ. AGRICOLA VIVAI BATTISTINI	1.800.000		3.172.500		928	22/10/99
1001	00850	207050	DIRITTI SU MULTIPLICAZIONE CV FT.N. 32	DAL MONTE GUIDO E VITTORIO	2.100.000		2.100.000			
1001	00852	207050	DIRITTI SU MULTIPL. NE CV FT.N.33/34/35/36/37	CONSORZIO ITALIANO VIVAIISTI	79.396.000		79.396.000		795	1/03/99
1000	01062	208010	AFFITTO SET/OCT.'98	CO.N.F.I.T.	170.260.056	-226.783	197.092.917	62.840.455	14	15/01/99
1000	01063	208010	SIPEROSO MALATTIA CIOFI	RICCI DOMENICO	619.000		619.000			
1000	01064	208010	RIFORSO TELEFONATE PERSONALI	I.M.P.S. - ROMA EMS	370.000		370.000		12	15/01/99
1000	01065	208010	USO FORESTERIA BIC.98 LA STAZZA GENILE	PERSONALE DIPENDENTE - ROMA	200.000		200.000		12	15/01/99
1000	01072	208010	RIHS. SPESE MODER. POMOLOGIA	PROFESSI - ROMA	260.000		260.000		10	15/01/99
				REGIONE CAMPANIA	1.433.000		1.433.000		102	15/01/99
									104	15/01/99

XIV LEGISLATURA - DISEGNI DI LEGGE E RELAZIONI - DOCUMENTI

LISTA RESIDUI ATTIVI PER L'ANNO 1999

SEZ. N° ACC.	COD. CAP.	DESCRIZIONE	DEBITORE	AMMONTARE	VARIAZIONI	RISCOSSO	DA RISCOUETERE	N° REV.	DATA REV.
		<b>ANNO 1998</b>							
1000	01083	309010 RISCALDAMENTO STAGIONE 1997/1998	VESSSELLA MARIA	535.000		535.000		176	8/03/99
1001	00723	309010 RESTITUZ. SOMMA BIBLIOTECA	CLIENTI DIVERSI	11.200	-11.200			287	12/04/99
			TOTALE CAPITOLO	3.399.100	-11.200	3.387.900		493	9/05/99
1000	00510	515010 FINANZ. N.I.P.A. IN C/CAPIT. 98	MINISTERO POLITICHE AGRICOLE	30.823.240			30.823.240		
1000	00517	515012 CONTR. N.I.P.A. IN C/CAP. FRUTTICOLTURA	MINISTERO POLITICHE AGRICOLE	30.823.240			30.823.240		
1000	00484	515015 CONTR. N.I.P.A. TAPPETI. EPPRESI ANNO 98	MINISTERO POLITICHE AGRICOLE	109.645.550			109.645.550		
			TOTALE CAPITOLO	1.001.430			1.001.430		
1000	01077	722010 RIMBORSO EUROFACSA - AL. 31.12.98	*** DEBITORI DIVERSI ***	550.551			550.551		
1001	01052	722010 RIT. IRPEE DIC. 98	GIORGIO LARA	20.241		20.241		1	11/01/99
1002	01055	722010 RIT. IRPEE DIC. 98	ROGGOPI PAOLO	26.152		26.152		4	11/01/99
1002	01058	722010 RIT. IRPEE DIC. 98	LUNARDELLO KATIA GIOVANNA	24.927		24.927		7	11/01/99
			TOTALE CAPITOLO	631.871		71.320	560.551		
1001	01053	722020 RIT. IRPEE DIC. 98	GIORGIO LARA	19.761		19.761		2	11/01/99
1002	01054	722020 RIT. IRPEE DIC. 98	ROGGOPI PAOLO	25.401		25.401		5	11/01/99
1002	01059	722020 RIT. IRPEE DIC. 98	LUNARDELLO KATIA GIOVANNA	23.715		23.715		9	11/01/99
			TOTALE CAPITOLO	67.877		67.877			
1000	01078	722030 APP. LE REG. LE IRPEE AL. 31.12.98	*** DEBITORI DIVERSI ***	4.332	-4.332			3	11/01/99
1001	01054	722030 RIT. ADD. LE REG. LE IRPEE DIC. 98	GIORGIO LARA	795		795		5	11/01/99
1002	01057	722030 RIT. ADD. LE REG. LE IRPEE DIC. 98	ROGGOPI PAOLO	1.090		1.090		9	11/01/99
1002	01060	722030 RIT. ADD. LE REG. LE IRPEE DIC. 98	LUNARDELLO KATIA GIOVANNA	1.957		1.957			
			TOTALE CAPITOLO	7.215	-4.332	2.883			
1000	01079	722030 RIMBORSO PER C.I. OTT/TH	*** DEBITORI DIVERSI ***	5.291.012			5.291.012		
1000	00245	722100 IVA SU FAT. N. 8/9/10/11/12	OPRY SOCC. COOP. S.P.A.	2.339.495			2.339.495		
1000	00250	722100 IVA SU FAT. N. 14	AZIENDA AGRICOLA VIVAI RAZZONI S.S.	100.000			100.000		
1000	00366	722100 IVA SU FAT. N. 15	AZIENDA BALSARIE G. E. U.	1.512.000		1.512.000		794	1/09/99
1000	00400	722100 IVA SU FAT. N. 17	AZIENDA BALSARIE G. E. U.	100.000		100.000		772	1/05/99
1000	00402	722100 IVA SU FAT. N. 18	VITROPLANT VIVAI DI ZUCCHERELLI G. E. C. S.p.A.S.	311.300		311.300		1159	17/12/99
1000	00535	722100 IVA SU FAT. N. 20	F.LLI ZANZI DI CARLO ZANZI S.C. S.p.A.S.	750.000		750.000		1184	17/12/99
1000	00723	722100 I.P.A. SU FAT. N. 29	AZIENDA BALSARIE G. E. U.	855.000		855.000		930	22/10/99
1000	01082	722100 I.P.A. SU FAT. N. 38 DEL 25-11-99	AC. AGRICOLA VIVAI BATTISTINI	360.000		360.000		895	2/09/99
1000	01086	722100 IMPOSTA SUL VALORE AGGIUNTO	*** DEBITORI DIVERSI ***	12.438.845	-12.438.845			759	22/10/99
1001	00849	722100 I.P.A. SU FAT. N. 31	DAL MONTE GUIDO E VITTORIO	634.500		634.500			
1001	00951	722100 I.P.A. SU FAT. N. 32	CONSORZIO FRATELLI MURIELLI	420.000			420.000		
1001	00850	722100 I.P.A. SU FAT. N. 33/34/35/36/37	CO. V.I.F.I.	15.879.200		15.879.200		751	1/05/99
			TOTALE CAPITOLO	35.311.800	-12.438.845	20.872.955	20.872.955		



XIV LEGISLATURA - DISEGNI DI LEGGE E RELAZIONI - DOCUMENTI

LISTA RESIDUI ATTIVI PER L'ANNO 1999

SEZ. N° ACC.	COD. CAP.	DESCRIZIONE	DEBITORE	AMMONTARE	VARIAZIONI	RISCOSSO	DA RISCOUOTERE	N° REV.	DATA REV.
1000	01035	722110	ANNO 1998 ANTICIPAZIONE DEL CASSIERE	655.779.673 655.779.673		655.779.673 655.779.673		936	21/10/99
			TOTALE CAPITOLO						
			TOTALE ANNO	4.029.299.986	-12.796.260	2.092.218.600	1.924.275.124		
			TOTALE PARZIALE	9.647.973.584	-85.612.257	4.298.280.031	5.264.081.294		
			ANNO 1999						
1000	00901	20302E	CONTRIBUTO LOTTA A SHARKA ANNO 99	49.500.000 49.500.000			49.500.000 49.500.000		
1000	00841	20302*	CONTRIBUTO 3 ANNO DI ATTIVITA'	4.864.850 4.864.850			4.864.850 4.864.850		
1002	00844	20302/	CONTRIBUTO 5 ANNO II SEMESTRE 99	12.375.000 12.375.000			12.375.000 12.375.000		
1000	00705	20302E	CONTRIBUTO FRUTTICOLTURA DM 402/7240/99	535.887.000 535.887.000			535.887.000 535.887.000		
1000	00842	20302S	CONTRIBUTO II ANNO DI ATTIVITA'	12.375.000 12.375.000			12.375.000 12.375.000		
1000	00706	20302I	CONTRIBUTO LISTE USR. DM 368/7240/99	452.725.020 452.725.020			452.725.020 452.725.020		
1000	00902	20302Z	CONTRIBUTO PROPAG.VEGETALE ANNO 99	102.400.000 102.400.000			102.400.000 102.400.000		
1002	00903	20302Z	CONTR. PROPAG. VEGETALE ANNO 99	103.455.000 103.455.000			103.455.000 103.455.000		
1000	00843	20302E	CONTRIBUTO INTERPATTIVO D. M. 446/7240/99	206.055.000 206.055.000			206.055.000 206.055.000		
1003	00904	20402A	CONTRIBUTO ARSIAL ANNO 99	49.500.000 49.500.000			49.500.000 49.500.000		
1003	00707	20402L	CONTRIBUTO DA CORRENZIONE	12.000.000 12.000.000			12.000.000 12.000.000		
1002	00708	20501A	CONTRIBUTO DA CORRENZIONE	18.600.000 18.600.000			18.600.000 18.600.000		
1001	00621	20601*	CONTRIBUTO ERCSA 99	9.005.000 9.005.000			9.005.000 9.005.000		
1003	00205	20601I	CONTRIBUTO ERCSA ANNO 99	4.000.000 4.000.000			4.000.000 4.000.000		
			TOTALE CAPITOLO	18.600.000 18.600.000			18.600.000 18.600.000		

XIV LEGISLATURA - DISEGNI DI LEGGE E RELAZIONI - DOCUMENTI

LISTA RESIDUI ATTIVI PER L'ANNO 1999

SEZ. N° ACC.	COD. CAP.	DESCRIZIONE	DEBITORE	AMMONTARE	VARIAZIONI	RISCOSSO	DA RISCUOTERE	IP° REV.	DATA REV.
		<b>ANNO 1999</b>							
1002	00490	206018	CONTRIBUTO FOR FRADOLA	455.000.000			455.000.000		
1009	00906	206011	CONTRIBUTO CIFO ANNO 99	4.000.000			4.000.000		
1000	00799	206013	CONTRIBUTO TECHRGEN	4.000.000			4.000.000		
1002	00710	206011	CONTRIBUTO DA CONVENZIONE	160.000.000			160.000.000		
1003	00711	206013	CONTRIBUTO DA CONVENZIONE	160.000.000			160.000.000		
1002	00569	206018	CONVENZIONE DEL 11.07.99	30.000.000			30.000.000		
1001	00907	206018	CONTRIBUTO BIOLINE ANNO 99	275.000.000			275.000.000		
1000	00390	206060	CONTRIBUTO FAO CILISUS	275.000.000			275.000.000		
1001	00951	307010	CONFERMA FRUTTA AG. SET. 99 FT. 34/99	66.510.000			66.510.000		
1001	01006	307010	CONFERMA FRUTTA ACC. AGO. 99 FT. 35	66.510.000			66.510.000		
1002	01036	307010	FATT. N. 39 GENERAL FRUIT	4.500.000			4.500.000		
1002	01038	307010	FATT. N. 38/99 GENERAL FRUIT	4.500.000			4.500.000		
1000	00395	307050	DIRITTI MOLTIPLICAZIONE CULTIVAR FT. N. 04 E 06	5.055.000			5.055.000		
1000	00717	307050	PROVENTI PER MOLTIPLICAZ. PIANTE CAMPAGNA 98-99	5.055.000			5.055.000		
1000	00718	307050	LICENZA MOLTIPLICAZIONE CV FT. N. 14	77.432			77.432		
1000	00722	307050	DIRITTI SU MOLTIPLICAZIONE CV FT. N. 15	4.589.821			4.589.821		
1000	00724	307050	DIRITTI SU MOLTIPLICAZIONE CV FT. N. 17	619.969			619.969		
1000	00922	307050	PROVENTI PROPAGAZ. CULTIVAR FT. 31	6.320.799			6.320.799		
1000	00924	307050	PROVENTI PROPAG. CULTIVAR FT. 30	11.577.943			11.577.943		
1000	01016	307050	FATT. N. 37 - ACCONTO ESTRATTO COMIO 20.12/99	3.795.066			3.795.066		
1000	01018	307050	FATT. N. 36 - SALVI VIVAI	30.572.500			30.572.500		
1001	00727	307050	DIRITTI SU MOLTIPLICAZ. CV FT. 20-21-22/99	4.091.000			4.091.000		
1001	00939	307050	PROV. CV. GOLDEN MIRA 99 FT. 23-24/99	3.899.500			3.899.500		
1001	00931	307050	PROV. CV. SUMMERFREE 99 FT. 25-99	7.203.000			7.203.000		
1001	00916	307050	FATT. N. 27/99 RED EARLY	2.879.500			2.879.500		
1001	00918	307050	FATT. N. 28/99 RED EARLY	4.300.000			4.300.000		
1001	00920	307050	PROVENTI MOLTIPLICAZIONE CULTIVAR - FT. 32	4.166.657			4.166.657		
1002	00983	307050	DIRITTI MOLTIPLICAZIONE CULTIVAR FT. N. 03 E 05	500.000			500.000		
				900.000			900.000		
				72.175.000			72.175.000		
				7.500.000			7.500.000		
				1.000.000			1.000.000		
				745.000			745.000		
				255.000			255.000		
				1.033.000			1.033.000		
				10.927.000			10.927.000		
				155.941.233			155.941.233		

XIV LEGISLATURA - DISEGNI DI LEGGE E RELAZIONI - DOCUMENTI

LISTA RESIDUI ATTIVI PER L'ANNO 1999

SEZ. N° ACC.	COD. CAP.	DESCRIZIONE	DEBITORE	AMMONTARE	VARIAZIONI	RISCOSSO	DA RISCOUETERE	N° REV.	DATA REV.
<b>ANNO 1999</b>									
1000	00812	308010	AFFITTO LOCALI ISTITUITO AL 31.12.99	GIACCHERO FRANCO	4.748.000		4.748.000		
1000	00813	308010	AFFITTO LOCALI ISTITUITO AL 31.12.99	RICCI DOMENICO	3.913.200		3.913.200		
			TOTALE CAPITULO	8.661.200			8.661.200		
1000	01020	722010	IRPEF DIC. 99 PICCOLI, QUACQUARELLI, PESARINI	PERS. LE DIPENDENTE - IMPIEGATI AGRICOLI - ROMA	368.487		368.487		
1000	01024	722010	IRPEF DIC.99	MONTICELLI SIMONA	144.000		144.000		
1000	01028	722010	IRPEF DIC.99	DI TOMMASO GIANLUCA	160.421		160.421		
1000	01042	722010	RITENUTE SU MISSIONE IN U.S.A.	NICOTRA ANTONIO	1.017.098		1.017.098		
1000	01045	722010	RITENUTE SU MISSIONE A BRUXELLES	GRASSI FABRIZIO	185.449		185.449		
1000	01048	722010	RITENUTE SU MISSIONE IN GRAN BRETAGNA	GRASSI FABRIZIO	128.810		128.810		
1000	01051	722010	RITENUTE SU MISSIONE A BRUXELLES	GRASSI FABRIZIO	130.259		130.259		
1000	01053	722010	RITENUTE SU COMP. PROF. LE	DR. DANILLO AFRAGIO	1.200.000		1.200.000		
1000	01054	722010	RIPORTO PER ABBONDIRAMENTI	CLIENTI DIVERSI	916		916		
1001	01055	722010	RIT. IRPEF DIC.99	GIORGIO LARA	95.742		95.742		
1002	00915	722010	ILI RATA DI ACCONTO PER IL 1999	TURCOEI DANILLO	413.000		413.000		
			TOTALE CAPITULO	3.054.312			3.054.312		
1000	01021	722020	IMPS DIC. 99 PICCOLI, QUACQUARELLI, PESARINI	PERS. LE DIPENDENTE - IMPIEGATI AGRICOLI - ROMA	192.059		192.059		
1000	01023	722020	ENPAIA DIC. 99 PICCOLI, QUACQUARELLI, PESARINI	PERS. LE DIPENDENTE - IMPIEGATI AGRICOLI - ROMA	45.400		45.400		
1000	01025	722020	IMPS DIC.99	MONTICELLI SIMONA	62.257		62.257		
1000	01028	722020	ENPAIA DIC.99	DI TOMMASO GIANLUCA	14.580		14.580		
1000	01029	722020	IMPS DIC.99	MONTICELLI SIMONA	69.174		69.174		
1000	01030	722020	ENPAIA DIC.99	DI TOMMASO GIANLUCA	16.200		16.200		
1000	01043	722020	RITENUTE SU MISSIONE IN U.S.A.	NICOTRA ANTONIO	257.802		257.802		
1000	01044	722020	RITENUTE SU MISSIONE A BRUXELLES	GRASSI FABRIZIO	58.432		58.432		
1000	01045	722020	RITENUTE SU MISSIONE IN GRAN BRETAGNA	GRASSI FABRIZIO	38.452		38.452		
1000	01052	722020	RITENUTE SU MISSIONE A BRUXELLES	GRASSI FABRIZIO	38.949		38.949		
1001	01032	722020	RIT. IMPS DIC.99	GIORGIO LARA	39.626		39.626		
1001	01033	722020	RIT. ENPAIA DIC.99	GIORGIO LARA	9.280		9.280		
			TOTALE CAPITULO	844.040			844.040		
1000	01023	722030	ADD. LE REG. LE DIC.99 QUACQ., PICCOLI, PESARINI	PERS. LE DIPENDENTE - IMPIEGATI AGRICOLI - ROMA	10.154		10.154		
1000	01027	722030	ADD. LE REG. LE DIC.99	MONTICELLI SIMONA	3.262		3.262		
1000	01031	722030	ADD. LE REG. LE DIC.99	DI TOMMASO GIANLUCA	3.623		3.623		
1000	01044	722030	RITENUTE SU MISSIONE IN U.S.A.	NICOTRA ANTONIO	12.874		12.874		
1000	01047	722030	RITENUTE SU MISSIONE A BRUXELLES	GRASSI FABRIZIO	2.917		2.917		
1000	01050	722030	RITENUTE SU MISSIONE IN GRAN BRETAGNA	GRASSI FABRIZIO	1.922		1.922		
1000	01053	722030	RITENUTE SU MISSIONE A BRUXELLES	GRASSI FABRIZIO	1.744		1.744		
1001	01034	722030	ADD. LE REG. LE DIC.99	GIORGIO LARA	2.078		2.078		
			TOTALE CAPITULO	38.774			38.774		
1000	00386	722100	IWA SU FATT. 04 E 06	DEFF SOC.COOP. A.R.L.	759.613		759.613		
1000	00370	722100	IWA SU FT. N. 10	RUINA EUROPA 2 SEARL	279.546		279.546		
1000	00719	722100	I.V.A. SU FT. N. 14	VITIPORTANI VIVAI DI ZUCCHERELLI G. E. C. S.A.S.	818.200		818.200		
1000	00723	722100	I.V.A. SU FT. N. 16	VITIPORTANI VIVAI	779.990		779.990		
1000	00523	722100	IWA SU FT. 31	GEOPLANE VIVAI	575.900		575.900		
1000	00825	722100	IWA SU FT. 30	VALPOMIE NATALE	849.070		849.070		
1000	01041	722100	IWA SU FATT. N.37,99	VIVAI COOP. AGRICOLI SOC.COOP. 4 R.L.	322.222		322.222		
1000	01018	722100	IWA SU FATT. N.25 SEARL VIVAI	VALPOMIE NATALE	100.000		100.000		

XIV LEGISLATURA - DISEGNI DI LEGGE E RELAZIONI - DOCUMENTI

LISTA RESIDUI ATTIVI PER L'ANNO 1999

SEZ. N° ACC.	COD. CAP.	DESCRIZIONE	DEBITORE	AMBITARE	VARIAZIONI	RISCOSSO	DA RISCOUERE	N° REV. DATA REV.
		<b>ANNO 1999</b>						
1000	01041	IVA SU FATI. N.40/99 VIVAL BATTISTINI	AZ. AGRICOLA VIVAL BATTISTINI	180.000			180.000	
1000	01065	IVA SU FT.29/99 IEDHOREP	A.U.R.S.T.	5.333.334			5.333.334	
1000	01066	IVA SU FATIURE	CLIENTI DIVERSI	275.054			275.054	
1001	00728	IVA SU FT.20-21-22/99	CO.VI.F.T.	14.635.000			14.635.000	
1001	00830	IVA SU FT.23-24/99	DAL MONTE GIULIO E VITTORIO	1.500.000			1.500.000	
1001	00832	IVA SU FT.25 E 26 1999	CONSORZIO ITALIANO VIVALISTI	200.000			200.000	
1001	00917	IVA SU FATI. N.27/99 RED EARLY	CONSORZIO ITALIANO VIVALISTI	169.000			169.000	
1001	00919	IVA SU FATI. N.28/99 RED EARLY	CONSORZIO ITALIANO VIVALISTI	51.000			51.000	
1001	00921	IVA SU FT.32	DAL MONTE GIULIO E VITTORIO	296.500			296.500	
1001	00952	IVA SU FT.34/99	ASSOCIAZ.PRODUTTORI AGR.S.ORSOLA SOC.COOP.	5.800			5.800	
1001	01062	IVA SU FT.35/99	ASSOCIAZ.PRODUTTORI AGR.S.ORSOLA SOC.COOP.	182.393			182.393	
1002	00384	IVA SU FATIURE 03 E 05	C.S.P.M. SOC. COOP A.R.L.	2.185.400			2.185.400	
1002	01037	IVA SU FATI. N.29/99 GENERAL FRUIT	GENERAL FRUIT SOC.COOP.A.R.L.	24.793			24.793	
1002	01039	IVA SU FATI. 30/99 GENERAL FRUIT	GENERAL FRUIT SOC.COOP.A.R.L.	252.802			252.802	
			TOTALE CAPITOLI	30.188.103			30.188.103	
			TOTALE ANNO	2.594.078.501			2.594.078.501	
			TOTALE GENERALE	12.344.052.095	-55.612.257	4.298.280.031	7.860.159.797	

## XIV LEGISLATURA - DISEGNI DI LEGGE E RELAZIONI - DOCUMENTI

## LISTA RESIDUI PASSIVI PER L'ANNO 1999

SEZ.	IMP.	COD. CAP.	DESCRIZIONE	CREDITORE	AMMONTARE	VARIAZIONI	PAGATO	DA PAGARE	IMP. PAI.	DATA PAI.
1000	00995	211040	ANNO 1989 COSTRUZIONE FABBRICATO SEDE DI FORLI'	*** CREDITORI DIVERSI ***	2.319.439.561		43.509.300	2.275.930.261	300 301 302 303 304 309 759	19/02/99 19/02/99 19/02/99 19/02/99 19/02/99 19/02/99 12/04/99
			TOTALE CAPITOLO		2.319.439.561		43.509.300	2.275.930.261		
			TOTALE ANNO		2.319.439.561		43.509.300	2.275.930.261		
			TOTALE PARZIALE		2.319.439.561		43.509.300	2.275.930.261		
1003	02800	211050	ANNO 1990 COSTRUZIONE FORNITURA FABBRICATO CASERTA	*** CREDITORI DIVERSI ***	69.340.500 69.340.500			69.340.500 69.340.500		
			TOTALE CAPITOLO		69.340.500			69.340.500		
			TOTALE ANNO		69.340.500			69.340.500		
			TOTALE PARZIALE		2.388.780.061		43.509.300	2.345.270.761		
1000	02419	10603T	ANNO 1992 CONTRIBUTO UNITA' OPERATIVE PROGETTO	*** CREDITORI DIVERSI ***	4.614.190 4.614.190				2186 2186	7/09/99 9/09/99
			TOTALE CAPITOLO		4.614.190	-134.190	4.480.000	4.480.000		
			TOTALE ANNO		4.614.190	-134.190	4.480.000	4.480.000		
			TOTALE PARZIALE		2.393.394.251	-134.190	47.989.300	2.345.270.761		
1003	01502	102080	ANNO 1994 CONTRIB. SOLIDARIETA' SU FIMILA ANNO 94 OTT CASERTA	TIPI - EX SCAU - CASERTA	16.120 16.120				1311	22/06/99
			TOTALE CAPITOLO		16.120		16.120	16.120		
1000	01675	10410T	FORNITURA PLATEAUX CARTONE	SCARPELLINI RIND	800.000 800.000					
			TOTALE CAPITOLO		800.000	-800.000		-800.000		
1000	02394	10412T	CONTROLLO GRUPPO DI CONTINUITA'	NUOVA MAGRITHI GALILEO S.p.a.	346.700 346.700					
			TOTALE CAPITOLO		346.700	-346.700		-346.700		
1000	03915	105010	PAGAMENTO BORSE DI STUDIO	*** CREDITORI DIVERSI ***	16.175.000 16.175.000					
			TOTALE CAPITOLO		16.175.000			16.175.000		
1002	03915	10603Z	CONTRIBUTO COME DA CONVENZIONE	E.P.S.O. SOC.COOP. A R.L.	10.850.000 10.850.000					
			TOTALE CAPITOLO		10.850.000			10.850.000		
			TOTALE PARZIALE		10.850.000			10.850.000		

## XIV LEGISLATURA - DISEGNI DI LEGGE E RELAZIONI - DOCUMENTI

## LISTA RESIDUI PASSIVI PER L'ANNO 1999

SEZ. IP*IMP.	COD. CAP.	DESCRIZIONE	CREDITORE	AMMONTARE	VARIAZIONI	PAGATO	DA PAGARE	IP* IMP.	DATA PAI.
		<b>ANNO 1994</b>							
1002	02954	211040	COSTRUZIONE CAPANNONE RICOVERO MACCHIE AGRICOLE	*** CREDITORI DIVERSI ***			1.872.762 1.872.762		
			TOTALE CAPITOLO						
			TOTALE ANNO				16.120		
			TOTALE PARZIALE				48.005.420		
		<b>ANNO 1995</b>							
1000	01334	104102	IL 200 PIANTINE	CALDERONI Dott. GIOVANNI E FRANCESCO			-41.600		
1000	01344	104102	FORNITURA INASTRO SEGNALETICO	FERRAMENTA 3000 S.r.l.			-37.000		
			TOTALE CAPITOLO				-80.600		
1000	00041	104101	FORNITURA PIANTE DI PESCO	AZ. AGR. VIVAI BATTISTINI			-374.400		
			TOTALE CAPITOLO				-374.400		
1000	03355	104121	ASSISTENZA TECNICA FOTOCOPIATRICI LUG/SET.95	XEROX S.p.A.			-180.062		
			TOTALE CAPITOLO				-180.062		
1000	03530	104240	PUBBLICAZIONE BANDO DI GARA COSTRUZIONE NUOVA SEDE FORLI'	*** CREDITORI DIVERSI ***			3.216.240	1509	14/07/99
			TOTALE CAPITOLO				3.216.240	2634	9/11/99
1000	03774	106030	CONVENZIONE CON AZIENDA HALDI	*** CREDITORI DIVERSI ***			3.200.000		
			TOTALE CAPITOLO				3.200.000	2187	9/09/99
			TOTALE ANNO				6.416.240		
			TOTALE PARZIALE				54.421.660		
		<b>ANNO 1996</b>							
1001	03163	102051	MISSIONI L. V.	*** CREDITORI DIVERSI ***			3.490.000		
			TOTALE CAPITOLO				3.490.000		
1001	03164	104022	ENERGIA ELETTRICA	*** CREDITORI DIVERSI ***			79.000		
			TOTALE CAPITOLO				79.000		
1001	03166	104032	RISCALDAMENTO	*** CREDITORI DIVERSI ***			107.872		
			TOTALE CAPITOLO				107.872		
1001	03165	104062	SPESE POSTALI	*** CREDITORI DIVERSI ***			71.000		
			TOTALE CAPITOLO				71.000		
1001	03162	104080	ESTRATTI	EDAGRICOLE S.p.a.			-249.600		
			TOTALE CAPITOLO				-249.600		
1001	02558	104090	SPESE PER CARTELLONISTICA	*** CREDITORI DIVERSI ***			1.199.595		
			TOTALE CAPITOLO				1.199.595		

## XIV LEGISLATURA - DISEGNI DI LEGGE E RELAZIONI - DOCUMENTI

## LISTA RESIDUI PASSIVI PER L'ANNO 1999

SEZ.	N° IMP.	COD. CAP.	DESCRIZIONE	CREDITORE	AMMONTARE	VARIAZIONI	PAGATO	DA PAGARE	N° PAR.	DATA PAR.
			<b>ANNO 1996</b>							
1001	02021	104102	RIPARAZIONE PACCIAIATRICE	BORTOLOTTI DARIO	120.190	-120.190				
1000	01773	104106	ACQUISTO N.10 RULLIHI DIAPOSITIVE	FOTO GAMBINO DI MORENO MARTIN ANA MARIA	120.190	-120.190				
1000	01813	104106	ACQUISTO MATERIALE PER CAMPAGNA	BLOCCONTROL S.r.l.	100.000	-100.000				
				TOTALE CAPITULO	107.100	-107.100				
				TOTALE CAPITULO	207.100	-207.100				
1000	02187	104101	N.120 PIANTE PERO WILLIAMS	COMECOMI SOC. COOP. R.L.	436.000	-436.000				
1000	02200	104101	ACQUISTO ANTIPARASSITARI	AGRIPEERT 85 S.r.l.	43.200	-43.200				
				TOTALE CAPITULO	479.200	-479.200				
1000	00330	10410X	ACQUISTO MATERIALE PER CAMPAGNA	SCARPELLINI RINO	476.000	-476.000				
1000	00907	10410X	ACQUISTO MATERIALE PER CAMPAGNA	FORNITURE ELETTRICHE DI SARRO S.n.c.	60.000	-60.000				
1000	00987	10410X	ACQUISTO MATERIALE PER CAMPAGNA	FORNITURE ELETTRICHE DI SARRO S.n.c.	94.900	-94.900				
1000	01036	10410X	ACQUISTO E SVILUPPO RULLIHI DIAPOSITIVE	FOTO GAMBINO DI MORENO MARTIN ANA MARIA	150.000	-150.000				
1000	01182	10410X	ACQUISTO PRODOTTI CHIMICI	ANTIBIOTICUS S.p.A. DIV. CARLO ERBA REAGENTI	178.500	-178.500				
1000	01189	10410X	SVILUPPO DIAPOSITIVE	FOTO GAMBINO DI MORENO MARTIN ANA MARIA	50.000	-50.000				
1000	01199	10410X	SVILUPPO DIAPOSITIVE	FOTO GAMBINO DI MORENO MARTIN ANA MARIA	12.000	-12.000				
1000	03071	10410X	ACQUISTO TERRICCIO	FERFER DI BURESTA N. VIVICICIO	420.000	-420.000				
				TOTALE CAPITULO	1.431.400	-1.431.400				
1000	01227	10410Z	ACQUISTO PRODOTTI ANTIPARASSITARI	AGRICOLTUTICA S.n.c.	218.880			218.880		
1000	01975	10410Z	SVILUPPO RULLIHI DIAPOSITIVE	FOTO GAMBINO DI MORENO MARTIN ANA MARIA	60.000			60.000		
				TOTALE CAPITULO	278.880			278.880		
1000	02410	10410E	ACQUISTO N. 120 ASTOCHI DI PESCO	COMECOMI SOC. COOP. R.L.	134.400			134.400		
				TOTALE CAPITULO	134.400			134.400		
1000	02865	10411T	ACQUISTO LUBRIFICANTI PER MACCHINE AGRICOLE	GIANNI MARCO	23.498	-23.498				
				TOTALE CAPITULO	23.498	-23.498				
1001	02619	104180	CONSULENZA PROF.-LE ELABORAZIONE DATI STATISTICI	STOPPA DOTT. GABRIELE	3.000.000			3.000.000		
				TOTALE CAPITULO	3.000.000			3.000.000		
1000	02730	104186	ANALISI CAMPIONI TERRENO	LA.RI.AN. S.r.l.	321.300	-321.300				
				TOTALE CAPITULO	321.300	-321.300				
1001	02557	212010	SPESA POTENZIAMENTO RETE INFORMATICA SEZIONE	*** CREDITORI DIVERSI ***	128.470	-128.470				
				TOTALE CAPITULO	128.470	-128.470				
1000	02451	21203Z	COSTRUZIONE SERRA FORLI'	*** CREDITORI DIVERSI ***	5.793.937			5.793.937		
				TOTALE CAPITULO	5.793.937			5.793.937		
1000	03171	421100	IVA SU VENDITA PRODOTTI	*** CREDITORI DIVERSI ***	249.108	-249.108				
				TOTALE CAPITULO	249.108	-249.108				
				TOTALE ANNO	17.364.651	-3.209.866		14.154.785		
				TOTALE PARZIALE	2.449.359.751	-5.125.818		2.399.812.273		
				TOTALE PARZIALE	54.421.660					

## XIV LEGISLATURA - DISEGNI DI LEGGE E RELAZIONI - DOCUMENTI

## LISTA RESIDUI PASSIVI PER L'ANNO 1999

SEZ.	IP. IMP.	COO. CAP.	DESCRIZIONE	CREDITORE	AMMONTARE	VARIAZIONI	PAGATO	DA PAGARE	IP. MM.	DATA MM.
			<b>ANNO 1997</b>							
1000	03151	102051	MISSIONI INTERNO FAO	*** CREDITORI DIVERSI ***	1.000.000			1.000.000		
1000	02820	102054	PERIOTTAMENTI PER CONVEGNO MEDINET	ORIZZONTE ACIREALE HOTEL	1.444.250			1.444.250		
1001	02293	102050	INDEMN. SPESE TRASP. MISSIONI TERRITORIO NAZIONALE PRO TERRA	*** CREDITORI DIVERSI ***	196.514			196.514		
1003	03110	102081	CONTRIBUTI IMPS IV TRIN. 97 OTD CE	I.N.P.S. - GESTIONE EX SCAU	304.519		304.519		1312	22/06/99
1001	02294	104040	CANONI VARI PRO TERRA	*** CREDITORI DIVERSI ***	100.000			100.000		
1001	03119	104040	PAG. PULIX-OTC. 96 E GERH. SETT. 97	S.O.F.I.G. 2	10.892.654			10.892.654		
1000	03149	104081	STAMPA ATTI	*** CREDITORI DIVERSI ***	10.992.654			10.992.654		
1003	02285	104081	IL 90 ESTRATTI FILOPLASKI FRAGOLA	*** CREDITORI DIVERSI ***	1.564.000			1.564.000		
1000	03150	104091	MATERIALE CONSUMO ECONOMATO FAO	*** CREDITORI DIVERSI ***	1.564.000			1.564.000		
1000	01690	104092	ACQUISTO TONER PER STAMPANTE	*** CREDITORI DIVERSI ***	453.600		453.600			
1000	00874	104091	ACQUISTO CARTA PER FOTOCOPIE	*** CREDITORI DIVERSI ***	453.600		453.600			
1001	02292	104100	SPESE ACQUISTO MATERIALE CONSUMO PRO TERRA TN	*** CREDITORI DIVERSI ***	970.080			970.080		
1000	01837	104102	ACQUISTO PRODOTTI PER LABORATORIO	CECICOMP S.r.l.	970.080			970.080		
1000	01946	104102	ACQUISTO PRODOTTI PER LABORATORIO	XEROX S.p.A.	297.500	-297.500				
1000	02193	104102	ACQUISTO PRODOTTI PER LABORATORIO	XEROX S.p.A.	297.500	-297.500				
1000	02335	104102	ACQUISTO PRODOTTI PER LABORATORIO	*** CREDITORI DIVERSI ***	77.112	-77.112				
1000	02914	104102	ACQUISTO MATERIALE PER CAMPAGNA	*** CREDITORI DIVERSI ***	77.112	-77.112				
1003	02443	104102	ACQ. REAGENTI PER FILOFLASHI	*** CREDITORI DIVERSI ***	1.293.666			1.293.666		
1000	00592	104109	H. 30 ASTORI PRUNUS	*** CREDITORI DIVERSI ***	1.293.666			1.293.666		
1000	01290	104109	ACQUISTO MATERIALE PER CAMPAGNA	TECNOCHIMICA MODERNA S.r.l.	203.847	-203.847				
1000	02329	104101	SVILUPPO DIAPOSITIVE	*** CREDITORI DIVERSI ***	690.200	-690.200				
1000	02327	104101	SVILUPPI DIAPOSITIVE	TECNOCHIMICA MODERNA S.r.l.	179.571	-179.571				
				M-MEDICAL GENHECO S.r.l.	436.800	-436.800				
				V.I.P.E.S. - S.r.l.	172.000	-172.000				
				CELBIO S.r.l.	124.200	-124.200				
				*** CREDITORI DIVERSI ***	1.806.618	-1.806.618				
1000	00592	104109	H. 30 ASTORI PRUNUS	CALDERONI Dott. GIOVANNI E FRANCESCO	124.800	-124.800				
1000	01290	104109	ACQUISTO MATERIALE PER CAMPAGNA	SCARPELLINI RIMO	395.080	-124.800		395.080		
1000	02329	104101	SVILUPPO DIAPOSITIVE	FOTO GAMBINO DI ROBERTO MARTELLI ANA MARIA	62.000			62.000		
1000	02327	104101	SVILUPPI DIAPOSITIVE	FOTO GAMBINO DI ROBERTO MARTELLI ANA MARIA	90.000			90.000		
				TOTALE CAPITOLO	152.000			152.000		



## XIV LEGISLATURA - DISEGNI DI LEGGE E RELAZIONI - DOCUMENTI

## LISTA RESIDUI PASSIVI PER L'ANNO 1999

SEZ.	IMP.	COD. CAP.	DESCRIZIONE	CREDITORE	AMMONTARE	VARIAZIONI	PAGATO	DA PAGARE	N° MAIL.	DATA MAIL.
			<b>ANNO 1997</b>							
1000	00404	104106	ACQUISTO MATERIALE PER CAMPAGNA	*** CREDITORI DIVERSI ***	287.040	-287.040				
1000	00878	104106	ACQUISTO INSETTICIDI	FERR. TA. PEIETTI PAOLA	55.000	-55.000				
				TOTALE CAPITOLO	342.040	-342.040				
1003	02444	104101	ACQ. MAT. PER LAB.	SIOMA-ALORTCH S.r.l.	99.600	-99.600				
				TOTALE CAPITOLO	99.600	-99.600				
1003	02852	10410H	KIT ELISA PER SAGGI	FORNITORI DIVERSI - CASERTA	38.985	-38.985				
				TOTALE CAPITOLO	38.985	-38.985				
1002	01106	104109	ACQUISTO PRODOTTI PER CAMPAGNA	INDUSTRIE CHIMICHE RIMNESI	357.000			357.000		
				TOTALE CAPITOLO	357.000			357.000		
1000	00061	104101	ACQUISTO ASTORI VARI	CALDERONI Dott. GIOVANNI E FRANCESCO	3.874.080			3.874.080		
1000	00369	104101	IL 200 PIANTE DI DI	VITROPLANT VIVAI DI ZUCCHERELLI G. & C. S.p.s.	312.000	-312.000				
1000	00373	104101	SVILUPPO RULLINI DIAPOSITIVE	FOTO GARIBINO GI. MORENO MARTIN ANA MARIA	40.000	-40.000				
1000	00424	104101	ACQUISTO ASTORI PESCO	CALDERONI Dott. GIOVANNI E FRANCESCO	1.310.400	-1.310.400				
1000	00610	104101	ACQUISTO MATERIALE PER LABORATORIO	ARTIBIOTICI S.p.A. DIV. CARLO ERBA REAGENTI	375.683	-301.070	74.613		1505	14/07/99
1000	00750	104101	ACQUISTO INNESTI MELO. FERRO	CALDERONI Dott. GIOVANNI E FRANCESCO	1.041.600	-1.041.600				
1000	00751	104101	ACQUISTO INNESTI CILIEGIO, SUSINO, ALBICOCCO	VALTER FAVERO	2.424.240		2.424.240		145	8/02/99
1000	02118	104101	ACQUISTO RULLINI DIAPOSITIVE	FOTO GARIBINO GI. MORENO MARTIN ANA MARIA	98.000	-98.000				
1003	00207	104101	ACQUISTO N. 5 RULLINI DIAPOSITIVE	GRAPHIC PHOTO GI. D'ONOFIO CARLO	47.500	-47.500				
1003	00234	104101	ACQUISTO PIANTE	PERPIERES DU DONNAIRE DE LALANNE	160.000	-160.000				
				TOTALE CAPITOLO	9.683.503	-3.310.570	2.498.853	3.874.080		
1000	00839	10410X	ACQUISTO MATERIALE CONS. TECH.	NOVA EDIL S.r.l.	2.287.509	-2.287.509				
				TOTALE CAPITOLO	2.287.509	-2.287.509				
1000	00014	10410Z	ACQUISTO MATERIALE PER LABORATORIO	TECNOCHIMICA MODERNA S.r.l.	19.040			19.040		
1000	00985	10410Z	ACQUISTO N. 2700 VASI IN PLASTICA	SCARPELLINI RINO	478.380			478.380		
1002	00078	10410Z	ACQUISTO PRODOTTI PER LABORATORIO	CARLO ERBA REAGENTI S.r.l.	163.030		163.030		1008	30/04/99
				TOTALE CAPITOLO	660.450		163.030	497.420		
1001	00016	104110	ACQUISTO RICAMBI PER MACCHINE AGRICOLE	SICRA S.r.l.	157.759	-157.759				
1001	00031	104110	ACQUISTO RICAMBI PER PACCIAIATRICE	SICRA S.r.l.	330.000	-330.000				
				TOTALE CAPITOLO	487.759	-487.759				
1003	02356	10411Z	RIPARAZIONE IVECO COMBI	*** CREDITORI DIVERSI ***	333.000	-333.000				
				TOTALE CAPITOLO	333.000	-333.000				
1002	00410	104120	RIPARAZIONE DELLA CLIMATICA	PROCLIMATIC DI BRUNO ANTIGNANI	1.190.000	-1.190.000				
1003	02134	104120	ASSISTENZA TEC. APPARECC. INFORMATICHE	BLUCCY LIVE DI ANGELO VETRE	270.000			270.000		
				TOTALE CAPITOLO	1.460.000	-1.190.000		270.000		
1000	01422	104130	ADEGUAMENTO IMP. ELETTRICO SEDE	*** CREDITORI DIVERSI ***	53.371.789			53.371.789		
1003	00118	104130	ACQUISTO MATERIALE VARIO	DITTA ILLIARI MARIO	100.000			100.000		
				TOTALE CAPITOLO	53.471.789			53.471.789		
1001	02933	10416Z	INCARICHI PROF. LI DOTTORI AGRONOMI	*** CREDITORI DIVERSI ***	4.688.448		2.608.650	1.879.798	1036	5/05/99

## XIV LEGISLATURA - DISEGNI DI LEGGE E RELAZIONI - DOCUMENTI

## LISTA RESIDUI PASSIVI PER L'ANNO 1999

SEZ. (N° IMP. COD. CAP.	DESCRIZIONE	CREDITORE	AMMONTARE	VARIAZIONI	PAGATO	DA PAGARE	N° MM.	DATA MM.
	<b>ANNO 1997</b>							
1000 02309 104180	COMP. PROF.LI DIREZIONE LAVORI IMP. ELETTRICO	FRANCO DI STEFANO	4.488.448		2.408.450	1.079.798	2519	4/11/99
		TOTALE CAPITOLO	4.488.448		2.408.450	1.079.798		
1000 03120 211050	RICOSTR.-RIPRIST.-TRASF.-IMM.-RELAT.-PROG.	*** CREDITORI DIVERSI ***	4.855.200	-8.160	4.847.040			
		TOTALE CAPITOLO	4.855.200	-8.160	4.847.040			
1000 01713 212032	GRUPPO DI RISURSA PORTATA ARTA ANB.	FISHER-ROSEHOUT ITALIA S.P.A.	125.229.268		73.200.000	52.029.268	1545 1865	21/07/99 30/08/99
		TOTALE CAPITOLO	125.229.268		73.200.000	52.029.268		
1000 01268 421050	RESTITUZIONE DEPOSITO CAUZIONALE	GIACCHERO FRANCO	4.504.800		4.504.800		321	23/02/99
1000 01269 421050	RESTITUZIONE DEPOSITO CAUZIONALE	RICCI DOMENICO	4.504.800		4.504.800			
1000 01270 421050	RESTITUZIONE DEPOSITO CAUZIONALE	GRASSI GIORGIO	505.500		505.500			
1000 02340 421050	RESTITUZIONE DEPOSITO CAUZIONALE	FIDEGHELLI CARLO	158.085		158.085			
		TOTALE CAPITOLO	305.000		305.000		2405	13/10/99
		TOTALE ANNO	1.118.495		149.910	968.585		
		TOTALE PARZIALE	230.490.239	-10.403.653	88.730.402	131.356.184		
			2.679.849.990	-15.529.471	143.152.042	2.521.168.457		
	<b>ANNO 1998</b>							
1000 03293 101050	INDENNITA' MISSIONE OTT.98	MARCHETTI DR. MARCO	279.500		279.500		206	10/02/99
		TOTALE CAPITOLO	279.500		279.500			
1002 03141 102017	COMPETENZE MESE DI DIC.98 BORDONI PAOLO	PERSONALE DIP. - IMPIEGATI AGRICOLI - FORLI'	241.403		241.403		6	11/01/99
		TOTALE CAPITOLO	241.403		241.403			
1002 03142 102017	COMPETENZE MESE DI DIC.98 LUARDELLO K.	PERSONALE DIP. - IMPIEGATI AGRICOLI - FORLI'	225.100		225.100		7	11/01/99
		TOTALE CAPITOLO	225.100		225.100			
1001 03140 102011	COMPETENZE MESE DI DIC.98 GIORGIO LARA	PERS.LE DIP.-IMP.-AGR.-TRENTO	177.931		177.931		5	11/01/99
		TOTALE CAPITOLO	177.931		177.931			
1002 03334 102022	DIFFE.-RETRIBUZ.DIC.98 FIORI/BUONA	OPERAI GIORDALIERI FORLI'	205.980		205.980		287	17/02/99
		TOTALE CAPITOLO	205.980		205.980			
1000 03294 102058	INDENNITA' MISSIONE DIC.98	DARTIANO CARHINE C/O ISTITUTO SPER.FRUTTICOLTURA	283.050		283.050		205	10/02/99
		TOTALE CAPITOLO	283.050		283.050			
1001 00028 102050	MISSIONI PROGETTO PROTERRA	*** CREDITORI DIVERSI ***	1.681.760		1.681.760			
		TOTALE CAPITOLO	1.681.760		1.681.760			
1000 03295 102052	INDENNITA' MISSIONE NOV.98	FIDEGHELLI CARLO	551.075		551.075		202	10/02/99
1001 03286 102052	INDENNITA' MISSIONE DIC.98	BERGAMINI ANTONIO	41.910		41.910		217	10/02/99
1001 03288 102052	INDENNITA' MISSIONE DIC.98	PITTILO ANTONIO	45.150		45.150		215	10/02/99
1001 03289 102052	INDENNITA' MISSIONE DIC.98	ALBERTINI ALBERTO	135.350		135.350		214	10/02/99

XIV LEGISLATURA - DISEGNI DI LEGGE E RELAZIONI - DOCUMENTI

LISTA RESIDUI PASSIVI PER L'ANNO 1998

SEZ.	IMP.	COD. CAP.	DESCRIZIONE	CREDITORE	AMMONTARE	VARIAZIONI	PAGATO	DA PAGARE	N° RMI.	DATA RMI.
			<b>ANNO 1998</b>							
1001	03287	102057	INDEBITITA' MISSIONE NOV.'98	ECCHER ROBERTO	773.485		773.485		216	10/02/99
1002	03300	102057	INDEBITITA' MISSIONE DIC.'98	LIVERRANI ALESSANDRO	325.490		325.490		198	10/02/99
1002	03301	102057	INDEBITITA' MISSIONI NOV./DIC.'98	RIVALTA LORENZO	65.095		65.095		197	10/02/99
1003	03310	10205H	INDEBITITA' MISSIONI NOV./DIC.'98	GRASSI GIORGIO	482.375		482.375		189	10/02/99
1003	03312	10205H	INDEBITITA' MISSIONE NOV.'98	INSERD ORESTE	749.525		749.525		187	10/02/99
1003	03315	10205H	RIMBORSO SPESE DIC.'98	CUBICCIOTTI GERARDO	603.465		603.465		184	10/02/99
				<b>TOTALE CAPITOLO</b>	<b>1.906.490</b>		<b>1.906.490</b>			
1000	03292	10205T	INDEBITITA' MISSIONI OTT/NOV/DIC.'98	RICOTRA ANTONINO	987.345		987.345		208	10/02/99
1002	03299	10205T	INDEBITITA' MISSIONE OTT/NOV.'98	LIVERRANI ALESSANDRO	65.805		65.805		199	10/02/99
1003	03309	10205T	INDEBITITA' MISSIONI NOV./DIC.'98	GRASSI GIORGIO	652.180		652.180		188	10/02/99
1003	03311	10205T	INDEBITITA' MISSIONE DIC.'98	PICCIRILLO PASQUALE	92.345		92.345		186	10/02/99
1002	03313	10205T	INDEBITITA' MISSIONI NOV./DIC.'98	PERINDE FELICE	31.365		31.365		185	10/02/99
1003	03314	10205T	INDEBITITA' MISSIONE NOV.'98	CARBOIE ARMANDO	27.215		27.215			
				<b>TOTALE CAPITOLO</b>	<b>1.856.255</b>		<b>1.856.255</b>			
1000	03290	10205X	RIMBORSO SPESE DIC.'98	DI TOMMASO GIULIUCA	31.250		31.250		212	10/02/99
1000	03291	10205X	RIMBORSO SPESE DIC.'98	FIERIHOITE DANIELE	31.250		31.250		210	10/02/99
				<b>TOTALE CAPITOLO</b>	<b>62.500</b>		<b>62.500</b>			
1002	03298	10205Y	INDEBITITA' MISSIONI NOV./DIC.'98	FAEDI WALTHER	469.335		469.335		200	10/02/99
1002	03302	10205Y	RIMBORSO SPESE DIC.'98	CONATI GIANNIPIETRO	25.000		25.000		196	10/02/99
1002	03303	10205Y	RIMBORSO SPESE DIC.'98	TURCI PATRIZIA	62.500		62.500		195	10/02/99
1002	03304	10205Y	RIMBORSO SPESE DIC.'98	SBRIGHI PAOLO	62.500		62.500		194	10/02/99
1002	03305	10205Y	RIMBORSO SPESE DIC.'98	SBRIGHI MARCELLO	67.500		67.500		193	10/02/99
1002	03306	10205Y	RIMBORSO SPESE APR/MAG/GIU.'98	DRADI ROBERTA - BORSISTA	118.200		118.200		192	10/02/99
1002	03307	10205Y	RIMBORSO SPESE NOV.'98	ASTIRELLI ANDREA	35.875		35.875		191	10/02/99
1002	03308	10205Y	INDEBITITA' MISSIONE OTT.'98	FAEDI WALTHER	545.630		545.630		200	10/02/99
				<b>TOTALE CAPITOLO</b>	<b>1.386.540</b>		<b>1.386.540</b>			
1000	03296	102056	INDEBITITA' MISSIONE NOV.'98	GRASSI FABRIZIO	154.175		154.175		201	10/02/99
1001	03284	102060	INDEBITITA' MISSIONE III AUSTRALIA	BERGANTINI ANTONIO	9.539.410		9.539.410		218	10/02/99
1001	03285	102060	RIMBORSO SPESE MISSIONE AUSTRALIA	BERGANTINI ANTONIO	135.000		135.000		221	18/02/99
				<b>TOTALE CAPITOLO</b>	<b>9.674.410</b>		<b>9.674.410</b>		202	18/02/99
1002	03165	102087	CONTR. IMPS DIC.'98 PERS.LE DIP.	I.N.P.S. - FORLI'	1.015.538		1.015.538		17	15/01/99
1002	03176	102087	VERS.TO TRAP DIC.'98	TESORERIA PROV.LE DELLO STATO - REGIONE E.ROMAGNA	402.000		402.000		31	15/01/99
1002	03196	102087	CONTR. DIC.'98 PERS.LE DIP.	I.N.P.A.I.A. - ROMA	417.750		417.750		49	18/01/99
1002	03402	102087	CONTRIBUTI IMPS III TRIM.'98 OTTO/FD	I.N.P.S. - SERVIZIO C.A.U.	2.729.060		2.729.060		464	9/03/99
1002	03406	102087	CONTRIBUTO FISGLAF III TRIM.'98 OTTO/FD	I.N.P.S. - SERVIZIO C.A.U.	170.940		170.940		464	9/03/99
				<b>TOTALE CAPITOLO</b>	<b>4.735.288</b>		<b>4.735.288</b>			

XIV LEGISLATURA - DISEGNI DI LEGGE E RELAZIONI - DOCUMENTI

LISTA RESIDUI PASSIVI PER L'ANNO 1999

SEZ. - N° TRP.	COD. CAP.	DESCRIZIONE	CREDITORE	AMMONTARE	VARIAZIONI	PAGATO	DA PAGARE	N° MM.	DATA MM.
		<b>ANNO 1998</b>							
1000	00121	BATA PREMIO ASS/ME ANNO 98 IACOBUCCI	INAIL - SEDE DI VELLETRI ROMA 9	9.000		9.000		285	17/02/99
1000	03157	CONTR. TRPS DIC. 98 PERS. LE DIP.	I.H.P.S. DI ROMA EUR	1.057.086		1.057.086		8	15/01/99
1000	03330	IMPORTO INTEGRAZIONE FINI 1999	F.I.H.I. - ROMA	71.700		71.700		275	16/02/99
1000	03389	CONTRIBUTI TRPS AL 31.12.98	*** CREDITORI DIVERSI ***	37.718.171		37.718.171		456	9/03/99
1000	03420	CONTRIBUTI TRPS IV TRIM. 98 OTI/PH	*** CREDITORI DIVERSI ***	10.000.000		10.000.000		456	9/03/99
1001	03399	CONTRIBUTI TRPS III TRIM. 98 OTI/TH	I.H.P.S. - SERVIZIO C.A.U.	3.218.089		3.218.089		1326	24/06/99
1001	03400	CONTRIBUTO CAC III TRIM. 98 OTI/TH	I.H.P.S. - SERVIZIO C.A.U.	73.433		73.433		458	9/03/99
1001	03401	CONTRIBUTO CIRLAG III TRIM. 98 OTI/TH	I.H.P.S. - SERVIZIO C.A.U.	209.808		209.808		458	9/03/99
1002	00126	CONTRIBUTO ANNO 1998 TURCI EZIO	I.H.P.D.A.P. GESTIONE EX EMPDEF - ROMA	35.200			35.200		
1002	01747	CONTRIB. CIVILA 1/11/1111/10/1111.98 OTI FO	C.I.H.L.A. - FORLI'	1.049.710	-2	1.049.708		268	12/02/99
1002	03167	CONTR. TRPS DIC. 98 PERS. LE DIP.	I.H.P.S. - FORLI'	1.724.389		1.724.389		1192	31/05/99
1002	03396	CONTRIBUTI TRPS III TRIM. 98 OTI/FO	I.H.P.S. - SERVIZIO C.A.U.	11.958.417		11.958.417		18	15/01/99
1002	03397	CONTRIBUTO CAC III TRIM. 98 OTI/FO	I.H.P.S. - SERVIZIO C.A.U.	136.471		136.471		442	9/03/99
1002	03398	SOLIDARIETA' SU CIVILA ANNO 98 OTI/FO	I.H.P.S. - SERVIZIO C.A.U.	181.000		181.000		462	9/03/99
1002	03409	CONTRIBUTI TRPS AL 31.12.98 OTI/FO	*** CREDITORI DIVERSI ***	12.500.000		12.500.000		1332	24/06/99
1003	03410	CONTRIBUTI TRPS AL 31.12.98 OTI/CE	*** CREDITORI DIVERSI ***	5.084.968		5.084.968		482	10/03/99
		<b>TOTALE CAPITOLO</b>		85.029.442	-2	84.994.240	35.200	1313	22/06/99
1000	03153	CONTR. TRPS DIC. 98 PERS. LE DIP.	I.H.P.S. DI ROMA EUR	8.639.072		8.639.072		9	15/01/99
1000	03186	CONTR. DIC. 98 PERS. LE DIP.	E.H.P.A.I.A. - ROMA	3.553.570		3.553.570		42	18/01/99
1000	03192	CONTR. DIC. 98 PERS. LE DIP.	E.H.P.A.I.A. - ROMA	559.600		559.600		50	18/01/99
1000	03414	CONTRIB. TRPS III TRIM. 98 OTI/PH	*** CREDITORI DIVERSI ***	8.897.320		8.897.320		468	9/03/99
1002	03164	CONTR. TRPS DIC. 98 PERS. LE DIP.	I.H.P.S. - FORLI'	1.360.476		1.360.476		19	15/01/99
1003	03169	CONTR. TRPS DIC. 98 CUBICCIOTTI	I.H.P.S. - CASERTA	554.000		554.000		24	15/01/99
1003	03198	CONTR. DIC. 98 PERS. LE DIP.	E.H.P.A.I.A. - ROMA	228.100		228.100		55	18/01/99
		<b>TOTALE CAPITOLO</b>		23.792.138		23.792.138			
1003	03171	CONTR. TRPS DIC. 98 PARILLO ARBATE	I.H.P.S. - CASERTA	415.930		415.930		25	15/01/99
1003	03199	CONTR. DIC. 98 PERS. LE DIP.	E.H.P.A.I.A. - ROMA	171.000		171.000		56	18/01/99
1003	03411	CONTRIBUTI TRPS III TRIM. 98 OTI/CE	I.H.P.S. - GESTIONE EX SCAU	213.070		213.070		484	10/03/99
		<b>TOTALE CAPITOLO</b>		800.000		800.000			
1002	03404	CONTRIBUTI TRPS III TRIM. 98 OTI/FO	I.H.P.S. - SERVIZIO C.A.U.	465.372		465.372		465	9/03/99
		<b>TOTALE CAPITOLO</b>		465.372		465.372			
1000	03158	CONTR. TRPS DIC. 98 CORANUSI	I.H.P.S. DI ROMA EUR	483.786		483.786		10	15/01/99

XIV LEGISLATURA - DISEGNI DI LEGGE E RELAZIONI - DOCUMENTI

LISTA RESIDUI PASSIVI PER L'ANNO 1999

SEZ.	N° IMP.	COD. CAP.	DESCRIZIONE	CREDITORE	ARRHITARE	VARIAZIONI	PAGATO	DA PAGARE	N° HR.	DATA HR.
1000	03191	102085	ANNO 1998 CONTR. DIC. 98 CORANUSSI	E.N.P.A.I.A. - ROMA	199.000 682.786		199.000 682.786		43	18/01/99
1000	03154	102081	CONTR. IMPS DIC. 98 PERS. LE DIP.	I.N.P.S. DI ROMA EUR	3.937.762		3.937.762		11	15/01/99
1000	03173	102081	VERS. TO IRAP DIC. 98	TESORERIA PROV. LE DELLO STATO - REGIONE LAZIO	1.942.000		1.942.000		28	15/01/99
1000	03189	102081	CONTR. DIC. 98 PERS. LE DIP.	E.N.P.A.I.A. - ROMA	1.619.700		1.619.700		44	18/01/99
1000	03416	102081	CONTRIBUTI IMPS III TRIM. 98 OTD/PH	*** CREDITORI DIVERSI ***	7.732.338		7.732.338		469	9/03/99
									469	9/03/99
									469	9/03/99
1001	03413	102081	CONTRIBUTI IMPS AL 31.12.98 OTD/TH	*** CREDITORI DIVERSI ***	2.500.000		2.500.000		460	9/03/99
									460	9/03/99
									460	9/03/99
1002	03163	102081	CONTR. IMPS DIC. 98 PERS. LE DIP.	I.N.P.S. - FORLÌ	840.200		840.200		20	15/01/99
1002	03175	102081	VERS. TO IRAP DIC. 98	TESORERIA PROV. LE DELLO STATO - REGIONE E. ROMAGNA	351.000		351.000		30	15/01/99
1002	03195	102081	CONTR. DIC. 98 PERS. LE DIP.	E.N.P.A.I.A. - ROMA	345.600		345.600		51	18/01/99
1003	03412	102081	CONTRIBUTI IMPS AL 31.12.98 OTD/CE	*** CREDITORI DIVERSI ***	10.000.000		10.000.000		485	10/03/99
									485	10/03/99
									485	10/03/99
1002	03166	102081	CONTR. IMPS DIC. 98 PERS. LE DIP.	I.N.P.S. - FORLÌ	680.238		680.238		21	15/01/99
1002	03193	102081	CONTR. DIC. 98 PERS. LE DIP.	E.N.P.A.I.A. - ROMA	279.800		279.800		52	18/01/99
1002	03403	102081	CONTRIBUTI IMPS III TRIM. 98 OTD/FO	I.N.P.S. - SERVIZIO C.A.U.	950.585		950.585		466	9/03/99
1002	03405	102081	CONTRIBUTO CAC III TRIM. 98 OTD/FO	I.N.P.S. - SERVIZIO C.A.U.	47.493		47.493		446	9/03/99
1002	03407	102081	CONTRIBUTI CIVILA E IMPS OTD/FO	*** CREDITORI DIVERSI ***	4.425.851		4.425.851		1304	21/06/99
									1333	24/06/99
									1333	24/06/99
1002	03408	102081	CONTRIBUTO FISLAF IV TRIM. 98 OTD/TH	*** CREDITORI DIVERSI ***	105.600		105.600		1333	24/06/99
									1333	24/06/99
									1342	24/06/99
1000	03160	102082	CONTR. IMPS DIC. 98 PERS. LE DIP.	I.N.P.S. DI ROMA EUR	371.790		371.790		12	15/01/99
1000	03188	102082	CONTR. DIC. 98 PERS. LE DIP.	E.N.P.A.I.A. - ROMA	153.000		153.000		45	18/01/99
									45	18/01/99
									45	18/01/99

XIV LEGISLATURA - DISEGNI DI LEGGE E RELAZIONI - DOCUMENTI

LISTA RESIDUI PASSIVI PER L'ANNO 1999

SEZ. (N° IMP.)	COD. CAP.	DESCRIZIONE	CREDITORE	AMMONTARE	VARIAZIONI	PAGATO	DA PAGARE	N° MAN.	DATA MAN.
		<b>ANNO 1998</b>							
1002	03162	CONTR. IMPS DIC. 98 PERS. LE DIP.	I.N.P.S. - FORLÌ	1.527.324		1.527.324		22	15/01/99
1002	03194	CONTR. DIC. 98 PERS. LE DIP.	E.N.P.A.I.A. - ROMA	628.200		628.200		53	18/01/99
			<b>TOTALE CAPITOLO</b>	<b>2.680.314</b>		<b>2.680.314</b>			
1001	03197	CONTR. DIC. 98 PERS. LE DIP.	E.N.P.A.I.A. - ROMA	16.800		16.800		54	18/01/99
1001	03273	CONTRIBUTI IMPS DIC. 98 GIORGIO LARA	I.N.P.S. DI TRENTO	40.799		40.799		132	8/02/99
			<b>TOTALE CAPITOLO</b>	<b>57.599</b>		<b>57.599</b>			
1000	03159	CONTR. IMPS DIC. 98 VITTELLOZZI	I.N.P.S. DI ROMA EUR	484.540		484.540		13	15/01/99
1000	03150	CONTR. DIC. 98 PERS. LE DIP.	E.N.P.A.I.A. - ROMA	200.100		200.100		45	18/01/99
			<b>TOTALE CAPITOLO</b>	<b>684.640</b>		<b>684.640</b>			
1000	03415	CONTRIBUTI IMPS III TRIM. 98 OTD/PH	I.N.P.S. - SERVIZIO CHU	1.600.000		1.600.000		470	9/03/99
			<b>TOTALE CAPITOLO</b>	<b>1.600.000</b>		<b>1.600.000</b>			
1000	03156	CONTR. IMPS DIC. 98 PERS. LE DIP.	I.N.P.S. DI ROMA EUR	1.732.956		1.732.956		14	15/01/99
1000	03185	CONTR. DIC. 98 PERS. LE DIP.	E.N.P.A.I.A. - ROMA	712.840		712.840		47	18/01/99
			<b>TOTALE CAPITOLO</b>	<b>2.445.796</b>		<b>2.445.796</b>			
1000	03155	CONTR. IMPS DIC. 98 PERS. LE DIP.	I.N.P.S. DI ROMA EUR	1.369.656		1.369.656		15	15/01/99
1000	03187	CONTR. DIC. 98 ROSSI DI PROSPERO	E.N.P.A.I.A. - ROMA	563.400		563.400		48	18/01/99
			<b>TOTALE CAPITOLO</b>	<b>1.933.056</b>		<b>1.933.056</b>			
1000	03338	AFFITTO TERRENO PER PROVE SPERIMENTALI	LUCARELLI MARIA CRISTINA	3.750.000		3.750.000		306	19/02/99
			<b>TOTALE CAPITOLO</b>	<b>3.750.000</b>		<b>3.750.000</b>			
1000	03184	ENERGIA ELETTRICA NOV. 98	EHEL - COMPARTIMENTO DI ROMA	3.315.597		3.315.597		39	15/01/99
1001	03136	AREA NOVEMBRE 98	A.M.E.A.	133.900		133.900		130	8/02/99
1001	03271	PAG. AREA NOV. DIC. 98	A.M.E.A.	286.000		286.000		130	8/02/99
1002	03266	PAG. EHEL DICEMBRE 98	EHEL S.P.A.	783.000		783.000		116	4/02/99
1003	03274	PAG. EHEL DIC. 98	EHEL - COMPARTIMENTO DI NAPOLI	486.500		486.500		137	8/02/99
			<b>TOTALE CAPITOLO</b>	<b>5.004.997</b>		<b>5.004.997</b>			
1001	02451	ACQ. GASOLIO DA RISCALDAMENTO	PETROL PERGIVE S.n.c. DI LEONARDELLI G. & C.	3.449.952		3.449.952		852	19/04/99
			<b>TOTALE CAPITOLO</b>	<b>3.449.952</b>		<b>3.449.952</b>			
1002	02814	ACQ. GASOLIO PER RISCALDAMENTO	F.LLI FANTOZZI PASQUALE & GIOVANNI S.n.c.	1.209.600		1.209.600		937	23/04/99
			<b>TOTALE CAPITOLO</b>	<b>1.209.600</b>		<b>1.209.600</b>			
1000	02648	ACQUISTO GAS PER RISCALDAMENTO	ELF GAS ITALIANA S.r.l.	5.121.600		5.121.600		793	12/04/99
1000	02831	ACQUISTO GASOLIO PER RISCALDAMENTO	DI CESARE RISCALDAMENTI S.p.A. DI DI CESARE E C.	8.640.000		8.640.000		167	8/02/99
1000	02832	ACQUISTO GASOLIO PER SERRA	DI CESARE RISCALDAMENTI S.p.A. DI DI CESARE E C.	1.440.000		1.440.000		167	9/02/99
1000	02898	ACQUISTO GAS PER RISCALDAMENTO	ELF GAS ITALIANA S.r.l.	2.500.000	-892	2.499.108		943	26/04/99
1000	03280	ACQUISTO GAS PER RISCALDAMENTO	ELF GAS ITALIANA S.r.l.	1.205.700		1.205.700		1193	31/05/99
1001	03089	ACQ. GASOLIO PER RISCALDAMENTO	PETROL PERGIVE S.n.c. DI LEONARDELLI G. & C.	4.195.674	-10.000	4.185.674		534	22/04/99
1002	02642	RISCALDAMENTO FORLÌ	*** CREDITORI DIVERSI ***	8.369.566		8.369.566		1479	12/07/99
1003	02214	ACQ. GASOLIO PER RISCALDAMENTO	EXTRA PETE S.P.A. - PRODOTTI PETROLIFERI	2.399.693		2.399.693		912	22/04/99
1003	03111	ACQ. GASOLIO PER RISCALDAMENTO	EXTRA PETE S.P.A. - PRODOTTI PETROLIFERI	1.000.000	-2.382	997.618		1546	21/07/99
			<b>TOTALE CAPITOLO</b>	<b>34.872.233</b>	<b>-13.274</b>	<b>34.858.959</b>			

## XIV LEGISLATURA - DISEGNI DI LEGGE E RELAZIONI - DOCUMENTI

## LISTA RESIDUI PASSIVI PER L'ANNO 1999

SEZ.	IMP.	COD. CAP.	DESCRIZIONE	CREDITORE	AMMONTARE	VARIAZIONI	PAGATO	DA PAGARE	N° MAIL.	DATA MAIL.
			<b>ANNO 1998</b>							
1001	02449	10403T	ACQ.GASOLIO PER RISCALDAMENTO	PETROL PERGINE S.n.c. DI LEONARDELLI G.& C.	1.000.000	-2.964	997.036		853	19/04/99
1002	02951	10403T	ACQ.GASOLIO PER RISCALDAMENTO	F.LLI FAHIDZZI PASQUALE & GIOVANNI S.n.c.	1.000.000	-647	999.353		938	23/04/99
1003	03112	10403T	ACQ.GASOLIO PER RISCALDAMENTO	EXTRA RETE S.R.L.- PRODOTTI PETROLIFERI	1.001.256		1.001.256		1547	21/07/99
				TOTALE CAPITOLO	3.001.256	-3.611	2.997.645			
1000	00072	104040	DEBATTIZZAZIONE	ROMANA DEBATTIZZAZIONE S.R.L.	810.000		810.000		768	12/04/99
1000	00760	104040	MOLEGGIO BOMBOLE PER AZOTO	LIHDE GAS ITALIA S.r.l.	105.408		105.408		782	12/04/99
1000	02354	104040	CARICHE VIGILANZA SET/Ott.'98	ISTITUTO VIGILANZA URBE	192.000		192.000		625	29/03/99
1000	02736	104040	PULIZIE LOCALI ISTITUTO OTT. '98	CENTRO SUD COOP. a.r.l.	3.117.600		3.117.600		605	29/03/99
1000	03390	104040	CARICHE RICERCA BIBLIOGRAFICA	CITECA - CENTRO DI CALCOLO ELETTRONICO	347.665		347.665		942	26/04/99
1000	03391	104040	SMALTIMENTO RIFIUTI TOSSICI	ROMANA MACERI S.r.l.	1.355.357		1.355.357		787	12/04/99
1000	03392	104040	SMALTIMENTO RIFIUTI TOSSICI	ROMANA MACERI S.r.l.	503.779		503.779		785	12/04/99
1001	02650	104040	CARICHE MOL.FOTOCOPIATRICE AGO/Ott.'98	XEROX MOLEGGI S.p.a.	1.599.840		1.599.840		1278	16/06/99
1001	02474	104040	PAG. CARICHE PULIZIA MESE SETTEMBRE '98	PULIHET SERVIZI S.R.L.	1.424.072		1.424.072		551	25/03/99
1001	02934	104040	MOLEGGIO FOTOCOPIATRICE	XEROX MOLEGGI S.p.a.	1.599.840		1.599.840		1278	16/06/99
1001	03329	104040	PAG. PULIZIA MESE OTTOBRE '98	PULIHET SERVIZI S.R.L.	1.424.072		1.424.072		551	25/03/99
1001	03329	104040	PAG. PULIZIE NOV. E DIC. '98	PULIHET SERVIZI S.R.L.	2.848.144		2.848.144		551	25/03/99
1002	02572	104040	MOLEGGIO FOTOCOPIATRICE GIU/SET.'98	XEROX MOLEGGI SPA	799.140		799.140		1279	16/06/99
1002	03008	104040	PULIZIE RELAT.-AI MESI SETT.-OTT.-NOV.'98	ARIAL SRL	4.500.000		4.500.000		844	16/04/99
1002	03283	104040	PAG.PULIZIE MESE DIC.'98	ARIAL SRL	1.500.000		1.500.000		1097	10/05/99
1002	03288	104040	CARICHE SURVEGLIANZA OTT.-NOV.-DIC.'98	ISTITUTO PROVINCIALE DI VIGILANZA PRIVATA S.r.l.	2.412.000		2.412.000		1448	10/07/99
1003	02475	104040	PAG.CARICHE ASS.II RATA PER.97/98	LAUDARIO PASQUALE	300.000		300.000		908	22/04/99
1003	02476	104040	PAG.CARICHE VIGILANZA SETT.-E OTT.'98	LAVORO E GIUSTIZIA - Societa' Cooperativa a.r.l.	1.099.000		1.099.000		905	22/04/99
1003	02573	104040	MOLEGGIO FOTOCOPIATRICE GIU/SET.'98	XEROX MOLEGGI S.p.a.	799.140		799.140		1282	16/06/99
1003	03269	104040	PAG.PULIZIE MESE SETT. E OTTOBRE '98	CIONNHERIO GIOVANNI	5.000.000		5.000.000		169	9/02/99
1003	03276	104040	I SEMESTRE LAVORI DEBATTIZZ.'998	CIONNHERIO GIOVANNI	270.000		270.000		280	16/02/99
1003	03331	104040	COMUNE ASS. TECNICA COMPUTERS E TRACC.UFF.	BLACK LINE DI ARRELO VETRE	862.500		862.500		280	16/02/99
1003	03382	104040	PAG.VIGILANZA NOV.-DIC.'98	LAVORO E GIUSTIZIA - Societa' Cooperativa a.r.l.	1.099.000		1.099.000		905	22/04/99
1003	03386	104040	PAG.CARICHE PULIZIA NOV.-DIC. '98	CIONNHERIO GIOVANNI	5.000.000		5.000.000		589	29/03/99
				TOTALE CAPITOLO	38.966.557		38.966.557			
1000	02574	104042	MOLEGGIO FOTOCOPIATRICE GIU/SET.'98	XEROX MOLEGGI S.p.a.	4.078.800		4.078.800		1274	16/06/99
1000	02575	104042	MOLEGGIO FOTOCOPIATRICE GIU/SET.'98	XEROX MOLEGGI S.p.a.	4.022.940		4.022.940		1274	16/06/99
1000	02907	104042	CARICHE MOLEGGIO FOTOCOPI. OTT./DIC.'98	XEROX MOLEGGI S.p.a.	7.302.600		7.302.600		1274	16/06/99
				TOTALE CAPITOLO	15.404.340		15.404.340			
1000	02633	104041	CARICHE VIGILANZA NOV. '98	ISTITUTO VIGILANZA URBE	192.000		192.000		733	8/04/99
				TOTALE CAPITOLO	192.000		192.000			
1000	03098	104043	CARICHE PER RICERCHE BIBLIOGRAFICHE	CITECA - CENTRO DI CALCOLO ELETTRONICO	517.289		517.289		778	12/04/99
				TOTALE CAPITOLO	517.289		517.289			
1000	03204	104060	SPESE TELEFONICHE SET./NOV.'98	TELECOM ITALIA S.p.a.	8.414.000		8.414.000		65	18/01/99
1000	03209	104060	SPESE TELEFONICHE NOV.'98	INFOSTRADA	230.800		230.800		70	18/01/99
1001	03205	104060	SPESE TELEFONICHE SET./NOV.'98	TELECOM ITALIA S.p.a.	1.426.000		1.426.000		62	18/01/99
1001	03208	104060	SPESE TELEFONICHE NOV.'98	INFOSTRADA	448.803		448.803		69	18/01/99
1001	03279	104060	PAG-INFOSTRADA PER 1000 DICEMBRE '98	INFOSTRADA	437.818		437.818		180	9/02/99
1002	03207	104060	SPESE TELEFONICHE NOV.'98	INFOSTRADA	59.949		59.949		68	18/01/99
1002	03267	104060	PAG-FATT-INFOSTRADA PER 1000 DIC.'98	INFOSTRADA	507.923		507.923		118	4/02/99

XIV LEGISLATURA - DISEGNI DI LEGGE E RELAZIONI - DOCUMENTI

LISTA RESIDUI PASSIVI PER L'ANNO 1998

SEZ.	IP. IRR.	COD. CAP.	DESCRIZIONE	CREDITORE	AMMONTARE	VARIAZIONI	PAGATO	DA PAGARE	N° MAIL.	DATA MAIL.
			<b>ANNO 1998</b>							
1003	03206	104060	SPESE TELEFONICHE SET/NOV-98	TELECOM ITALIA S.p.a.	1.630.000		1.630.000		63	18/01/99
1003	03278	104060	PAG-INFOSTRADA PERIODO NOVEMBRE 98	INFOSTRADA	380.342		380.342		179	9/02/99
				TOTALE CAPITOLO	13.535.640		13.535.640			
1000	02931	104084	STAMPA VOLUMI CONVEGNO ADRIENALE	A.G.C. - ARTI GRAFICHE CIAMPINO S.r.l.	3.496.000			3.496.000		
				TOTALE CAPITOLO	3.496.000			3.496.000		
1000	00042	104080	H.100 ESTRATTI LAVORO SU PETRIA	EDIGRAF SRL	333.200		333.200		1616	23/07/99
1000	00749	104080	ACQUISTO ESTRATTI ITALUS HORTUS	S.G.E. S.p.L.	370.000		370.000		1499	14/07/99
1000	01128	104080	H.100 ESTRATTI DA "AGR.MEDITERRANEA"	PACINI EDITORE	260.000		260.000		780	12/04/99
				TOTALE CAPITOLO	963.200		963.200			
1000	02892	10408X	STAMPA OPUSCOLO CONVEGNO SUL MEDITERRANEO	A.G.C. - ARTI GRAFICHE CIAMPINO S.r.l.	2.880.000		2.880.000		148	8/02/99
				TOTALE CAPITOLO	2.880.000		2.880.000			
1000	01167	104091	ACQUISTO TONER	COMPUTERART	45.600			45.600		
				TOTALE CAPITOLO	45.600			45.600		
1003	03318	104091	MATERIALE PER ANKHE	GANNA S.n.c. DI R.PARASCANDOLO & C	394.200		394.200		1586	22/07/99
1003	03394	104091	SPESE PER FOTOCOPIE	XEROX HOLEBBI S.p.A.	814.160		814.160		1283	16/06/99
				TOTALE CAPITOLO	1.208.360		1.208.360			
1000	02545	104090	ACQUISTO MODELLI STAMPATI	A.G.C. - ARTI GRAFICHE CIAMPINO S.r.l.	222.000		222.000		1636	23/07/99
1000	02567	104090	ACQUISTO TONER PER FAX	COMPUTERART	100.800		100.800		1645	23/07/99
1000	03270	104090	ACQUISTO MATERIALE ECONOMATO	DELTA OFFICE S.r.l.	25.860	-25.860				
1001	01988	104090	ACO.MATERIALE CANCELLERIA	MDAR S.p.a.	9.798	-9.798				
1001	02658	104090	AGGIORNAMENTO OEN WINDOWS 98	BIT SERVICE S.a.s.	228.000		228.000		801	15/04/99
1001	03102	104090	ACO. MAT. PER CANCELLERIA	MDAR S.p.a.	357.120		357.120		748	10/04/99
1002	02847	104090	ACQUISTO MATERIALE DI CANCELLERIA	ITALSISTEMI S.p.a.	540.024	-5.616	534.408		518	19/03/99
				TOTALE CAPITOLO	2.602.482	-41.274	2.561.208		1447	10/07/99
1002	03114	104090	PORTATIVISTE	PUNTO DUE S.H.C	445.000		445.000		1449	10/07/99
1002	03124	104090	MATERIALE PER CANCELLERIA	ITALSISTEMI S.p.a.	259.080		259.080		1447	10/07/99
1002	03125	104090	MATERIALE PER STAMPANTI	PUNTO SERVICE S.A.S.	394.800		394.800		1424	9/07/99
				TOTALE CAPITOLO	2.602.482		2.561.208			
1000	00303	104092	ACQUISTO SCHEDA PER PC	MA.GA. SERVIZI S.r.l.	357.240	-357.240		190.000		
1000	00985	104092	ACQUISTO MATERIALE PER COMPUTER	LINE OFFICE S.r.l.	150.000				621	29/03/99
1000	01783	104092	DRIDER POLAROID	POLAROID S.r.l.	816.000		816.000		608	29/03/99
1000	01890	104092	ACO.SAPORI PER FORESTERIA	MARELLA DORENICO	250.200	-41.700	208.500		149	8/02/99
1000	01903	104092	ACQUISTO CARTELLI PER MOSTRA FONOLOGICA	A.G.C. - ARTI GRAFICHE CIAMPINO S.r.l.	228.000		228.000		149	8/02/99
1000	01905	104092	ACQUISTO BUSTE	A.G.C. - ARTI GRAFICHE CIAMPINO S.r.l.	540.000		540.000		159	8/02/99
1000	01936	104092	ACQUISTO CARTA PER FOTOCOPIE	GEA UFFICIO di LAURETTI GIULIO	495.600		495.600			
1000	01938	104092	ACQUISTO CARTA ASCIUGAMANI	ANCO - S.p.a.	375.300			375.300		
1000	02003	104092	100 CARTUCCE TONER STAMPANTE	LINE OFFICE S.r.l.	119.001		119.001		766	12/04/99
1000	02100	104092	ACQUISTO TIRRI X AMMINISTRAZIONE	GEA UFFICIO di LAURETTI GIULIO	53.760		53.760		159	8/02/99
1000	02372	104092	ACQUISTO STAMPANTI	A.G.C. - ARTI GRAFICHE CIAMPINO S.r.l.	282.000		282.000			
1000	02374	104092	ACQUISTO CANCELLERIA	DELTA OFFICE S.r.l.	583.860		583.860		771	12/04/99
1000	02485	104092	ACQUISTO CANCELLERIA	LINE OFFICE S.r.l.	500.000		500.000			
1000	02487	104092	ACQUISTO AGGIORNAMENTO SOFTWARE	APL ITALIANA S.r.l.	690.000		690.000		1627	23/07/99



XIV LEGISLATURA - DISEGNI DI LEGGE E RELAZIONI - DOCUMENTI

LISTA RESIDUI PASSIVI PER L'ANNO 1999

SEZ.	N° IMP.	COD. CAP.	DESCRIZIONE	CREDITORE	AMMONTARE	VARIAZIONI	PAGATO	DA PAGARE	N° PAR.	DATA PAR.
			<b>ANNO 1998</b>							
1000	02550	104092	ACQUISTO CANCELLERIA	DELTA OFFICE S.r.l.	581.340		581.340		806	15/04/99
1000	02692	104092	ACQUISTO CARTA ASCIUGANTI	AMCO - S.p.a.	525.420		525.420		783	12/04/99
1000	02781	104092	ACQUISTO MATERIALE PER COMPUTER	GENERAL COMPUTER S.r.l.	315.600		315.600		452	8/03/99
1000	02782	104092	ACQUISTO CARTUCCE PER STAMPANTI	GENERAL COMPUTER S.r.l.	492.480		492.480		452	8/03/99
1000	02812	104092	ACO.SAPONE LIQUIDO	AMCO - S.p.a.	243.000		243.000		784	12/04/99
1000	02844	104092	ACQUISTO TONER. PER STAMPANTE	CECIDIOP S.r.l.	120.000		120.000		1630	23/07/99
1000	03395	104092	SPESE PER FOTOCOPIE	XEROX HOLEGGI S.p.A.	482.061		482.061		1275	16/06/99
1001	01161	104092	MATERIALE PER CANCELLERIA	HOAR S.p.a.	1.012.080		1.012.080		749	10/04/99
1001	02310	104092	ACO. MAT. CANCELLERIA	*** CREDITORI DIVERSI ***	546.900		546.900		862	19/04/99
1002	02317	104092	ACQUISTO MODULISTICA	ARTI GRAFICHE CIAMPINO S.r.l.	444.000		444.000		153	8/02/99
1003	02216	104092	CARTUCCE PER STAMPANTI	BLACK LINE DI ANGELO VELTRE	595.200		595.200		276	16/02/99
1003	03152	104092	ACQUISTO MATERIALE ECDIOMATO	GAMMA S.n.c. DI R.PAPASCARDOLLO & C	547.080	-38	547.042		1587	22/07/99
			TOTALE CAPITOLO		11.386.122	-398.978	9.439.844	1.347.300		
1009	02291	104099	ACQUISTO MODELLI PER AMMINISTRAZIONE	A.G.C. - ARTI GRAFICHE CIAMPINO S.r.l.	504.000		504.000		150	8/02/99
			TOTALE CAPITOLO		504.000		504.000			
1000	02557	104097	ACQUISTO CARTA PER FOTOCOPIE	XEROX S.p.A.	423.000		423.000		805	15/04/99
			TOTALE CAPITOLO		423.000		423.000			
1002	02319	104098	ACO. RACCOLGITORI	ITALSISIEMI S.p.a.	478.800		478.800		517	19/03/99
1002	02662	104099	PORTARIVISTE LEULITZ	*** CREDITORI DIVERSI ***	465.000		465.000		1100	10/05/99
1002	03393	104099	SPESE PER FOTOCOPIE	XEROX HOLEGGI SPA	135.324		135.324		1280	16/06/99
			TOTALE CAPITOLO		600.324		600.324			
1000	01676	104091	CARTELLINI PER MOSTRA PODOLOGICA	A.G.C. - ARTI GRAFICHE CIAMPINO S.r.l.	273.600		273.600		151	8/02/99
1000	02477	104091	ACQUISTO MATERIALE VARIO	GENERAL COMPUTER S.r.l.	120.000		120.000		154	8/02/99
1003	01875	104091	ACO.CARUCCE PER STAMPANTI	BLACK LINE DI ANGELO VELTRE	558.000		558.000		277	16/02/99
1003	02311	104091	ACO.SOFTWARE FRONTIARIO FITOF.	CALDERINI S.r.l.	99.200		99.200		601	28/03/99
1003	02666	104091	H.2 CARTUCCE PER FAX XEROX	BLACK LINE DI ANGELO VELTRE	360.000		360.000		277	16/02/99
			TOTALE CAPITOLO		1.410.800		1.410.800			
1000	02301	104096	AGGIORNAMENTO SOFTWARE	GENERAL COMPUTER S.r.l.	352.800		352.800		155	8/02/99
1000	02840	104096	ACQUISTO TONER PER STAMPANTE	DELTA OFFICE S.r.l.	115.200		115.200		950	26/04/99
1000	02842	104096	ACQUISTO TONER PER FOTOCOPIATRICE	CECIDIOP S.r.l.	300.000		300.000		1631	23/07/99
1000	02825	104096	ACQUISTO CARTA PER FOTOCOPIE	XEROX S.p.A.	423.000		423.000		1297	17/06/99
			TOTALE CAPITOLO		1.191.000		1.191.000			
1000	02829	104099	ACQUISTO SOFTWARE PER GRAFICA	ITALSEL S.r.l.	198.000		198.000		1625	23/07/99
1000	02847	104099	ACO.CARTELLE X TERMOPILEGTRICE	DELTA OFFICE S.r.l.	426.000		426.000		1038	5/05/99
1000	02926	104099	ACQUISTO CARTA PER FAX	XEROX S.p.A.	388.800		388.800		1298	17/06/99
1000	02936	104099	ACQUISTO CANCELLERIA	DELTA OFFICE S.r.l.	291.360		291.360		951	26/04/99
			TOTALE CAPITOLO		1.304.160		1.304.160			
1003	02669	104098	ACO.CARTA X FOTOCOPIE	GAMMA S.n.c. DI R.PAPASCARDOLLO & C	582.000		582.000		903	22/04/99
			TOTALE CAPITOLO		582.000		582.000			

## XIV LEGISLATURA - DISEGNI DI LEGGE E RELAZIONI - DOCUMENTI

## LISTA RESIDUI PASSIVI PER L'ANNO 1999

SEZ.	N°IMP.	COD. CAP.	DESCRIZIONE	CREDITORE	AMMONTARE	VARIAZIONI	PAGATO	DA PAGARE	N° PAR.	DATA PAR.
			<b>ANNO 1998</b>							
1000	01924	104108	ACQUISTO PRODOTTI PER LABORATORIO	AMERSHAM PHARMACIA BIOTECH S.p.a.	422.400		422.400		809	15/04/99
1000	02303	104108	ACQUISTO PRODOTTI PER LABORATORIO	M.A.S. S.p.a.	575.040		575.040		759	12/04/99
1000	02305	104108	ACQUISTO PRODOTTI PER LABORATORIO	TECNOCHIMICA MODERNA S.r.l.	596.400		596.400		441	8/03/99
1000	02552	104108	ACQUISTO MATERIALE PER LABORATORIO	TECNOCHIMICA MODERNA S.r.l.	396.000		396.000		441	8/03/99
1000	02563	104108	ACQUISTO AZOTO LIQUIDO	LIHDE GAS ITALIA S.r.l.	612.000		612.000		1039	5/05/99
1000	02571	104108	ACQUISTO PRODOTTI PER LABORATORIO	AMERSHAM PHARMACIA BIOTECH S.p.a.	451.200		451.200		809	15/04/99
1000	02777	104108	ACQUISTO MATERIALE PER LABORATORIO	BIO-PAD S.r.l.	600.000		600.000		817	15/04/99
1000	02783	104108	ACQUISTO MATERIALE PER LABORATORIO	CAVALLO COME GIUSEPPE S.n.c. DI CAVALLO FELICE & C.	384.600		384.600		792	12/04/99
1000	02927	104108	ACQUISTO ALCOL ETILICO	ARPI S.n.c. DI NARRI H. & C.	487.872		487.872		957	26/04/99
1000	03097	104108	ACQUISTO PRODOTTI PER LABORATORIO	AMERSHAM PHARMACIA BIOTECH S.p.a.	452.400		452.400		1620	23/07/99
				TOTALE CAPITOLO	4.977.912					
1000	00302	104101	ACQUISTO MATERIALE PER LABORATORIO	TECNOCHIMICA MODERNA S.r.l.	189.924			189.924		
				TOTALE CAPITOLO	189.924					
1002	01447	104107	ACO. MATERIALE PER LABORATORIO	BRACCO S.p.a.	507.084		507.084		181	9/02/99
1002	02661	104107	MAT. PER LABORATORIO	DI TTA D. DI GIOVANNI	467.640		467.640		571	2/04/99
1002	03116	104107	MATERIALE PER ANALISI FRUITTI	*** CREDITORI DIVERSI ***	503.880		503.880		573	2/04/99
1002	03117	104107	MATERIALE PER LABORATORIO	SIGMA-ALDRICH S.r.l.	372.000		372.000		668	2/04/99
1002	03118	104107	MATERIALE PER LABORATORIO	CHEMIL S.r.l.	331.200		331.200		572	2/04/99
1002	03119	104107	MATERIALE PER TRATTAMENTI	TECNOVETRO S.R.L.	432.738		432.738		570	2/04/99
1002	03120	104107	MATERIALE PER LABORATORIO	TECNOAGRICOLA CESENAIE S.n.c.	1.561.000		1.561.000		701	7/04/99
1002	03121	104107	AGRIFERLITE TORBA	DI TTA G. PREDÀ & FOLLI FOSCHINI S.r.l.	2.145.200		2.145.200		669	2/04/99
1002	03122	104107	MATERIALE PER LAB.	SIGMA-ALDRICH S.r.l.	538.800		538.800		668	2/04/99
1002	03123	104107	MATERIALE PER ANALISI LAB.	INCOPAR S.p.a.	527.520		527.520		761	12/04/99
				TOTALE CAPITOLO	7.387.062					
1000	00253	104100	ACQUISTO MATERIALE PER LABORATORIO	INTERNATIONAL P.B.I. S.p.a.	114.000		114.000		1037	5/05/99
1000	00313	104100	ACQUISTO PIANTE DI PESCO	AZIENDA AGRICOLA VIVAISTICA GIARDINOCARO PIETRO	230.000	-230.000				
1000	00756	104100	ACQUISTO PIANTE	VALTER FAVERO	2.173.760		2.173.760		146	8/02/99
1001	00029	104100	MATERIALE TECNICO PROGETTO PROTERRA	*** CREDITORI DIVERSI ***	217.114			217.114		
1001	02217	104100	ACO. DISPOSITIVI PER SICUREZZA LAV. LEGGE 626	*** CREDITORI DIVERSI ***	3.850.920		3.850.920		861	19/04/99
1003	01031	104100	ACO. LIBRETTI PER LEGGE 626	PUNTO SETTE S.n.c.	360.000	-60.000	300.000		1903	30/08/99
1003	01188	104100	ACQUISTO CASSETTE PRONTO SOCCORSO	SERIAL ARREDO S.p.l.	477.000	-290.000	477.000		1590	22/07/99
				TOTALE CAPITOLO	7.422.794					
1000	00009	104102	M.900 ASTORI DI PESCO E ALBICOCCO	AZIENDA AGRICOLA VIVAISTICA GIARDINOCARO PIETRO	1.363.650	-555.150	808.500		1311	23/07/99
1000	00175	104102	ACQUISTO ACETOHE	BBH ITALIA S.r.l.	54.000	-54.000				
1000	00988	104102	ACQUISTO LT. 100 AZOTO LIQUIDO	LIHDE GAS ITALIA S.r.l.	612.000		612.000		781	12/04/99
1000	01415	104102	ACQUISTO MATERIALE PER LABORATORIO	VETRO SCIENTIFICA S.r.l.	360.000		360.000		619	29/03/99
1000	01565	104102	ACQUISTO SALE PER ADDOLCITORE	UNITERM S.r.l.	363.384		363.384		772	12/04/99
1000	01568	104102	ACQUISTO MATERIALE PER LABORATORIO	M.A.S. S.p.a.	324.000		324.000		417	29/03/99
1000	01627	104102	ACQUISTO PRODOTTI PER LABORATORIO	AMERSHAM PHARMACIA BIOTECH S.p.a.	422.400		422.400		626	29/03/99
1000	01657	104102	ACQUISTO PRODOTTI PER LABORATORIO	CIRO DONATI S.r.l.	94.800	-94.800				
1000	01682	104102	ACQUISTO PROVETTORI	TECNOCHIMICA MODERNA S.r.l.	542.400		542.400		442	8/03/99
1000	01827	104102	ACQUISTO ASTORI	TECNOCHIMICA MODERNA S.r.l.	451.200		451.200		442	8/03/99
1000	01915	104102	ACQUISTO ASTORI	CALDEPONI Dott. GIOVANNI E FRANCESCO	104.000			104.000		
1000	01916	104102	ACQUISTO ASTORI	MICROPOLI DI ROVEPE ENRICO	208.000	-208.000				
1000	01917	104102	ACQUISTO ASTORI	AZ. AGR. VIVAI BATTISTINI	208.000			208.000		

XIV LEGISLATURA - DISEGNI DI LEGGE E RELAZIONI - DOCUMENTI

LISTA RESIDUI PASSIVI PER L'ANNO 1999

SEZ.	N°IMP.	COD. CAP.	DESCRIZIONE	CREDITORE	AMMONTARE	VARIAZIONI	PAGATO	DA PAGARE	N° IMPL.	DATA IMPL.
			<b>ANNO 1998</b>							
1000	01920	104102	ACQUISTO ASTORI	AZ. AGR. VIVALI BATTISTINI	468.000		246.000	468.000	789	12/04/99
1000	01928	104102	ACQUISTO PRODOTTI PER LABORATORIO	STOMA-ALDRICH S.r.l.	246.000		246.000			
1000	01937	104102	ACQUISTO PLATEAUX PER MOSTRA	AUROPA IMBALLAGGI S.r.l.	506.880		506.880			
1000	02292	104102	ACQUISTO MATERIALE PER LABORATORIO	TECNOCHIMICA MODERNA S.r.l.	542.256		542.256			
1000	02293	104102	ACQUISTO MATERIALE PER LABORATORIO	TECNOCHIMICA MODERNA S.r.l.	469.600		469.600			
1000	02294	104102	ACQUISTO PRODOTTI PER LABORATORIO	PROMEGA ITALIA S.r.l.	288.000		288.000			
1000	02295	104102	ACQUISTO KIT DNA	BOEHRINGER MANNHEIM ITALIA S.p.a.	1.296.000		1.296.000			
1000	02296	104102	ACQUISTO LI. 100 AZOTO LIQUIDO	LINDE GAS ITALIA S.r.l.	612.000		612.000			
1000	02297	104102	ACQUISTO PRODOTTI PER LABORATORIO	AMERSHAM PHARMACIA BIOTECH S.p.a.	612.790		612.790			
1000	02341	104102	ACQUISTO MATERIALE PER SERRE	FERR. TA PETETTI PAOLA	492.500		492.500			
1000	02370	104102	ACQUISTO PIANTE	VITROPLANT VIVAI DI ZUCCHERELLI G. & C. S.a.s.	396.000	-396.000				
1000	02382	104102	ACQUISTO PIANTE	AZ. AGR. VIVALI BATTISTINI	343.200		343.200			
1000	02385	104102	ACQUISTO PIANTE	VITROPLANT VIVAI DI ZUCCHERELLI G. & C. S.a.s.	980.000	-814		879.186		
1000	02387	104102	ACQUISTO MATERIALE PER LABORATORIO	TECNOCHIMICA MODERNA S.r.l.	610.200		610.200			
1000	02483	104102	ACQUISTO PRODOTTI PER LABORATORIO	BOEHRINGER MANNHEIM ITALIA S.p.a.	703.080		703.080			
1000	02497	104102	ACQUISTO MATERIALE PER LABORATORIO	TECNOCHIMICA MODERNA S.r.l.	561.600		561.600			
1000	02554	104102	ACQUISTO PRODOTTI PER LABORATORIO	AMERSHAM PHARMACIA BIOTECH S.p.a.	474.000		474.000			
1000	02565	104102	ACQUISTO PRODOTTI PER LABORATORIO	VETRO SCIENTIFICA S.r.l.	336.000		336.000			
1000	02566	104102	ACQUISTO PRODOTTI PER LABORATORIO	MARBAGLIASS S.n.c.	556.200		556.200			
1000	02785	104102	ACQUISTO MATERIALE PER LABORATORIO	LIFE TECHNOLOGIES ITALIA S.r.l.	514.800		514.800			
1000	02786	104102	ACQUISTO MATERIALE PER LABORATORIO	VETRO SCIENTIFICA S.r.l.	133.080		133.080			
1000	02830	104102	ACQUISTO MATERIALE PER CAMPAGNA	AUROPA IMBALLAGGI S.r.l.	287.160		287.160			
1000	02837	104102	ACQUISTO PIANTE	AZ. AGR. VIVALI BATTISTINI	198.000		198.000			
1000	02843	104102	ACQUISTO MATERIALE PER CAMPAGNA	ALDO PAGLIARITI & C. S.n.c.	427.200		427.200			
1000	02929	104102	ACQUISTO PRODOTTI PER LABORATORIO	BIOHIT S.r.l.	363.600	-483.120		363.600		
1000	02938	104102	ACQUISTO VASI PER SERRA	ARCA S.p.a.	483.120					
1000	02939	104102	ACQUISTO PRODOTTI PER LABORATORIO	BDH ITALIA S.r.l.	496.332		496.332			
1001	00340	104102	ACQUISTO 600 G.LI LIQ. DI DOLCITE	RAG. PIERFRANCESCO CARPARI	7.200.000		7.200.000			
1001	01390	104102	ACA. FERTILIZZ. ORGANICO	ORTAL DI ZANOLLI COPRADO & C. S.a.s.	837.304		837.304			
1001	01691	104102	ACQUISTO PORTI INHESI	TABARELLI MARIO - VIVAI PIANTE	528.000	-44.000				
1001	01692	104102	ACQUISTO INHESI	AZIENDA AGRICOLA CASABIANCA DI FAVOT ETTORE	4.953.300		4.953.300			
1001	01693	104102	ACQUISTO PIANTE	*** CREDITORI DIVERSI ***	3.317.400	-549.487				
1001	01694	104102	ACQUISTO INHESI	VALTER FAVERO AZIENDA AGRICOLA VIVAI PIANTE	2.244.000		2.244.000			
1001	01994	104102	ACA. N.247 INHESI PER NICL. GENETICO	AZIENDA AGRICOLA CASABIANCA DI FAVOT ETTORE	1.548.690		1.548.690			
1001	02203	104102	ACQUISTO SODIO IDROSS.	ATTREZZATURE MEDICO SANITARIE S.r.l.	317.520		317.520			
1001	02320	104102	ACO. CASSETTE PER HELE	PACK SERVICE S.n.c.	513.600		513.600			
1001	02332	104102	ACO. VASCHE X RACC. FRUTTI	ILPA S.r.l. - DIV. ILIP-	247.172		247.172			
1001	02448	104102	ACO. PRODOTTI PER DIFESA	FANTOLIA COOPERATIVA CASTAGNE' SOC. COOP. A R.L.	3.523.066	-1				
1001	02452	104102	ACO. MATERIALE PER CONV. E DISERBO	FANTOLIA COOPERATIVA CASTAGNE' SOC. COOP. A R.L.	3.040.706		3.040.706			
1001	02995	104102	ACO. HUPUS LAVORATO	*** CREDITORI DIVERSI ***	501.600			501.600		
1001	03263	104102	ACO. TERRA VEGETALE	ROCCHE LUCIANO S.n.c.	396.000		396.000			
1002	00745	104102	MATERIALE PER LABORATORIO	ANTIBIOTICOS S.P.A. DIV. CARLO ERBA REAGENTI	74.640		74.640			
1002	00900	104102	ACO. ASTIONI DI HELO	CA' del DUCA - VIVAI	550.000		550.000			
1002	01195	104102	ACO. PALI PER IMP. INHESI	CONSORZIO AGRARIO PPOU' LE DI FORLI'	963.000	-16.560		946.440		
1002	01581	104102	ACO. MATERIALE PER LABORATORIO	TECNOVETRO S.P.L.	910.000		910.000			
1002	02568	104102	ACO. MAT. PER LABORATORIO	ANTIBIOTICOS S.P.A. DIV. CARLO ERBA REAGENTI	577.440		577.440			
1002	02569	104102	ACO. PECK STARTER KIT	LAB SERVICE ANALYTICA S.P.L.	576.840		576.840			

## XIV LEGISLATURA - DISEGNI DI LEGGE E RELAZIONI - DOCUMENTI

## LISTA RESIDUI PASSIVI PER L'ANNO 1999

SEZ. N° INF.	COD. CAP.	DESCRIZIONE	CREDITORE	AMMORTARE	VARIAZIONI	PAGATO	DA PAGARE	N° PARL.	DATA PARL.
<b>ANNO 1998</b>									
1002	02815	104102	ACQ. SCARPE PER CAMPAGNA	*** CREDITORI DIVERSI ***	600.000	597.600		831	16/04/99
1003	00876	104102	ACQ. PORTIURETTI E ASTIONI	FIORETTI RICOLA	420.000	420.000		896	22/04/99
1003	01033	104102	ACQ. N. 40 CARTELLI PER SICUREZZA	SEGNAL ARREDO S.R.L.	384.000	381.027	-2.973	1591	22/07/99
1003	01391	104102	ACQ. LI. 50 AZOTO LIQUIDO	SOL S.p.A.	102.000	102.000		427	3/03/99
1003	01459	104102	ACQUISITO AZOTO LIQ.	SOL S.p.A.	102.000	102.000		427	3/03/99
1003	01477	104102	ACQ. AZOTO LIQUIDO	SOL S.p.A.	102.000	102.000		427	3/03/99
1003	01571	104102	ACQUISITO PIPETTE PER LABORATORIO	MICROGLASS S.r.l.	495.600	495.600		563	29/03/99
1003	02467	104102	ACQ. 100 PIRANHE MIRABOLANO	FIORETTI RICOLA	199.980	199.980		896	22/04/99
1003	02667	104102	MATERIALE PER LABORATORIO	SIGMA-ALDRICH S.r.l.	261.600	261.600		902	22/04/99
1003	02668	104102	SWILUPPO MATERIALE FOTOGRAFICO	GRAPHIC PHOTO di D. ONOFRIO CARLO	340.200	340.200		910	22/04/99
1003	02673	104102	MAT. PER LAB.	MICROGLASS S.r.l.	189.000	189.000		563	29/03/99
1003	03332	104102	ACQ. PORTA DIAPOSITIVE	GRAPHIC PHOTO di D. ONOFRIO CARLO	75.000	75.000			
			TOTALE CAPITOLO		54.417.220	49.223.989	-2.407.505		
1000	02547	104105	ACQUISITO MATERIALE PER CAMPAGNA	MARELLA DORENICO	350.000	350.000		808	15/04/99
1000	01919	10410?	ACQUISITO ANTIPARASSITARI	AGRICOLTURICA S.n.c.	770.000	770.000		1506	14/07/99
1000	02549	10410?	ACQUISITO MATERIALE PER LABORATORIO	STEROGLASS S.r.l.	352.400	352.400		850	16/04/99
1000	02556	10410?	ACQUISITO MATERIALE PER SERRA	FERR. TA PETETTI PAOLA	492.500	492.500		143	8/02/99
1000	02562	10410?	ACQUISITO MATERIALE PER CAMPAGNA	ALDO PAGLIARINI & C. S.n.c.	486.000	486.000		776	12/04/99
1000	02779	10410?	ACQUISITO MATERIALE PER LABORATORIO	MARELLA DORENICO	164.500	164.500		959	26/04/99
1000	02841	10410?	ACQUISITO MATERIALE PER CAMPAGNA	ALDO PAGLIARINI & C. S.n.c.	438.000	438.000		953	26/04/99
1000	02937	10410?	ACQUISITO SEMI	FLORSILVA ANSALONI S.r.l.	176.000	176.000		157	8/02/99
			TOTALE CAPITOLO		2.879.400	2.879.400			
1000	01829	10410H	ACQUISITO MATERIALE PER LABORATORIO	TECNOCHIMICA MODERNA S.r.l.	165.600	165.600		443	8/03/99
1000	01921	10410H	ACQUISITO PRODOTTI PER LABORATORIO	AMERSHAW PHARMACIA BIOTECH S.p.a.	432.000	432.000		811	15/04/99
1000	01926	10410H	ACQUISITO MATERIALE PER LABORATORIO	BIBBY S.r.l.	571.200	571.200		628	29/03/99
1000	01927	10410H	ACQUISITO MATERIALE PER LABORATORIO	VEIRO SCIENTIFICA S.r.l.	595.680	595.680		763	12/04/99
1000	01929	10410H	ACQUISITO ALCOOL ETILICO	ARPI S.n.c. DI NANNI H. & C.	487.872	487.872		627	29/03/99
1000	02180	10410H	ACQ. MATERIALE PER LABORATORIO	BOEHRINGER MANNHEIM ITALIA S.p.a.	1.392.000	1.392.000		448	8/03/99
1000	02181	10410H	ACQUISITO MATERIALE PER LABORATORIO	AMERSHAW PHARMACIA BIOTECH S.p.a.	409.200	409.200		811	15/04/99
1000	02206	10410H	ACQ. PRODOTTI PER LABORATORIO	STEROGLASS S.r.l.	446.180	446.180		849	16/04/99
			TOTALE CAPITOLO		8.249.852	8.249.852		1655	23/07/99
1000	02304	10410H	ACQUISITO PRODOTTO PER LABORATORIO	TECNOCHIMICA MODERNA S.r.l.	180.000	180.000		443	8/03/99
1000	02306	10410H	ACQUISITO MATERIALE PER LABORATORIO	VEIRO SCIENTIFICA S.r.l.	566.400	566.400		765	12/04/99
1000	02553	10410H	ACQUISITO MATERIALE PER LABORATORIO	PALL BELNAN SCIENCES	444.960	444.960		958	26/04/99
1000	02558	10410H	ACQUISITO PRODOTTI PER LABORATORIO	WATERS S.p.A.	512.400	512.400		815	15/04/99
1000	02570	10410H	ACQUISITO MATERIALE PER LABORATORIO	TECNOCHIMICA MODERNA S.r.l.	592.800	592.800		443	8/03/99
1000	02778	10410H	ACQUISITO MATERIALE PER LABORATORIO	KEY CLIENT SERVICE S.n.c.	372.360	372.360		956	26/04/99
1000	02780	10410H	ACQUISITO PRODOTTI PER LABORATORIO	BIBBY S.r.l.	588.000	588.000		1651	23/07/99
1000	02928	10410H	ACQUISITO PRODOTTI PER LABORATORIO	S.I.A.L. - S.r.l.	272.400	272.400		1624	23/07/99
1000	02933	10410H	ACQUISITO PRODOTTI PER LABORATORIO	SIGMA-ALDRICH S.r.l.	220.800	220.800		865	21/04/99
			TOTALE CAPITOLO		8.249.852	8.249.852			
1003	02671	10410H	ACQ. MATERIALE PER LABORATORIO	MICROGLASS S.r.l.	456.900	456.900		564	29/03/99
1003	03316	10410H	COMPOSIZIONE E STAMPA POSTER	SCARPATO FRANCESCO	360.000	360.000		594	29/03/99
1003	03333	10410H	ACQ. PRODOTTI PER MOSTRA FON. RES GEN 29	*** CREDITORI DIVERSI ***	240.000	240.000		739	10/04/99

## XIV LEGISLATURA - DISEGNI DI LEGGE E RELAZIONI - DOCUMENTI

## LISTA RESIDUI PASSIVI PER L'ANNO 1999

SEZ.	IMP.	COD. CAP.	DESCRIZIONE	CREDITORE	AMMONTARE	VARIAZIONI	PAGATO	DA PAGARE	N° MAIL.	DATA MAIL.
			<b>ANNO 1998</b>							
1002	02946	10410H	ACQUISTO ASTONI SUSINO E GF 677	TOTALE CAPITOLI	1.056.900		1.056.900		1567	22/07/99
				CALDERONI Dott. GIOVANNI E FRANCESCO	495.000		495.000			
				TOTALE CAPITOLI	495.000		495.000			
1002	02948	10410G	ACC. MATERIALE FOTOGRAFICO	TOTALE CAPITOLI	294.000		294.000		1102	10/05/99
				ZOLI E. di GIACCARLO ZOLI	294.000		294.000			
1000	01900	10410S	ACQUISTO SEMENTI	TOTALE CAPITOLI	251.993		251.993		624	27/03/99
				SAG SVILUPPO AGROZOOTECNICO GALLURA	251.993		251.993			
				TOTALE CAPITOLI	251.993		251.993			
1000	00346	10410T	ACC. PIANTE COLL. GERHOPLASMA	VALTER FAVERO	3.845.600		3.845.600		147	8/02/99
1000	00436	10410T	ACQUISTO IRIESTI	CALDERONI Dott. GIOVANNI E FRANCESCO	99.000	-99.000				
1000	01277	10410T	ACQUISTO AZOTO LIQUIDO	LINDE GAS ITALIA S.r.l.	306.000		306.000		616	27/03/99
1000	01637	10410T	ACQUISTO MATERIALE PER LABORATORIO	TECNOCHIMICA MODERNA S.r.l.	482.400		482.400		444	8/03/99
1000	01826	10410T	ACQUISTO PRODOTTI PER LABORATORIO	CHEBIOS S.r.l.	192.000		192.000		620	27/03/99
1000	01831	10410T	ACQUISTO PRODOTTI PER LABORATORIO	AGRITEST	1.632.000		1.632.000		622	27/03/99
1000	01832	10410T	ACQUISTO MATERIALE PER CAMPAGNA	AGRIERT 85 S.r.l.	420.000		420.000		1634	23/07/99
1000	01922	10410T	ACQUISTO MATERIALE PER CAMPAGNA	FLORESILVA ANSALONI S.r.l.	313.200		313.200		158	8/02/99
				VIVAI BATTISTINI DR. GIUSEPPE	744.000			744.000		
1000	02482	10410T	ACQUISTO MATERIALE PER LABORATORIO	MARABGLASS S.n.c.	214.800		214.800		436	8/03/99
1000	02484	10410T	ACQUISTO MATERIALE PER LABORATORIO	STEROGLOSS S.r.l.	391.080		391.080		604	27/03/99
1000	02485	10410T	ACQUISTO PRODOTTI PER LABORATORIO	ROM ITALIA S.r.l.	472.800		472.800		794	12/04/99
1000	03099	10410T	ACQUISTO PIANTE DI CILIEGIO	AZ. AGR. VIVAI BATTISTINI	495.000		495.000		1598	23/07/99
1000	03100	10410T	ACQUISTO PIANTE	AZIERNA AGRICOLA VIVAI STICA GIAMMOCCARO PIETRO	462.000	-231.972		230.028		
1000	03101	10410T	ACQUISTO PIANTE	GEOPLANT VIVAI DI SECONDO DANESI	355.314		355.314		1601	23/07/99
1001	02431	10410T	ACC. KG. 3000 FERT. ORGANICO N. 11	ORTAL DI ZANOLLI CORRADO & C. S.a.s.	1.210.560		1.210.560		172	9/02/99
1001	02450	10410T	ACC. PRODOTTI PER DIFESA	FANTIGLIA COOPERATIVA CASTAGNE' SOC. COOP. A.R.L.	4.288.148		4.288.148		2042	3/09/99
1002	01194	10410T	ACC. PALI PER IMP IANZI	CONSORZIO AGRARIO PROV. LE DI FORLI'	4.898.760		4.892.205		1579	22/07/99
1002	02218	10410T	ACC. MAT. PER LAB.	TECNOVETRO S.R.L.	560.640		560.640		840	16/04/99
1002	02308	10410T	ACC. MATERIALE PER LAB.	CHIMICART S.a.s.	526.380		526.380		834	16/04/99
1002	02462	10410T	MAT. PER TRATT. INVERNALE	TECNOAGRICOLA CESENAIE S.n.c.	390.500		390.500		842	16/04/99
1003	01991	10410T	ACC. PIANTINE DI HIRABOLANO 27C	FIORETTI NICOLA	110.000		110.000		877	22/04/99
1003	02209	10410T	ACC. N. 2 SCHEMI ANTIRIFLESSO	BLACK LINE DI ANGELO VETRE	384.000		384.000		278	16/02/99
1003	03148	10410T	ACQUISTO TERRICCIO	CARUSONE ROSINA	475.020		475.000		2182	9/09/99
1003	03150	10410T	ACQUISTO PIANTE	FIORETTI NICOLA	440.000		440.000		2815	1/12/99
1003	03151	10410T	ACQUISTO VASI	TECNOGARDEN SAS DI DI NUZZO SALVATORE	476.800	-20			1895	30/08/99
1003	03281	10410T	ACC. MATERIALE PER LAB.	CELBIO S.r.l.	501.600		501.600		1556	21/07/99
1003	03282	10410T	ACC. MATERIALE PER LABORATORIO	HICROGLASS S.r.l.	384.000		384.000		1904	30/08/99
1003	03319	10410T	ACC. MATERIALE PER LAB. IMP. FRUTT.	GIORDANO GIUSEPPE	576.000		576.000		1904	30/08/99
1003	03324	10410T	ACC. PALETTI CASTAGNO PER IMP. FRUTT.	SIGMA-ALDRICH S.r.l.	350.000	-23.600		326.400	2165	9/09/99
1003	03329	10410T	ACC. PROLETTE PER CENTRIFUGA	CONSORZIO AGRARIO PROVINCIALE DI CASERTA	1.846.510	-8.999		1.837.511	2171	9/09/99
1003	03335	10410T	ACC. MATERIALE PER TRATTAMENTI FRUTTETI	AGRIFARMA S.A.S.	3.848.500	-9.500		3.839.000	2184	9/09/99
1003	03340	10410T	ACC. MAT. PER TRATT. CAMPI SPER. LI	*** CREDITORI DIVERSI ***	425.000	-93.356		331.644	1256	8/06/99
1003	03341	10410T	ACC. KIT ELISA	TOTALE CAPITOLI	31.946.602	-472.993		30.473.609		
1002	03138	10410Y	ACC. MATERIALE PER TETTOIA AZ. MARGLIANO	LEGNANI S. TOMÈ DEI F.LLI. MANCINI S.H.C.	2.992.680		2.992.680		1452	10/07/99
				TOTALE CAPITOLI	2.992.680		2.992.680			

## XIV LEGISLATURA - DISEGNI DI LEGGE E RELAZIONI - DOCUMENTI

## LISTA RESIDUI PASSIVI PER L'ANNO 1999

SEZ.	N° IMP.	COO. CAP.	DESCRIZIONE	CREDITORE	AMMONTARE	VARIAZIONI	PAGATO	DA PAGARE	N° MAR.	DATA MAR.
			<b>ANNO 1998</b>							
1002	02098	104102	ACQ. CARTELLINI PER PIANTE FRAGOLA	FELGA GRUPPO BECKER S.r.l.	601.224		601.224		836	16/04/99
1002	02821	104102	SACCHETTI DI PLASTICA PER FRIGDICONSERVAZIONE FRAGOLA	CONFEZIONI PLAX DI MARCHIANI LUIGI & C. S.a.s.	480.000	-3.648	476.352		1099	10/05/99
1002	02822	104102	ACQ. CESTELLE LEGNO PER PIANTE FRAGOLA	COO.VA IMBALLAGGIO	600.000	-686	599.314		1096	10/05/99
				TOTALE CAPITOLO	1.681.224	-4.334	1.676.890			
1000	00285	104101	ACQUISTO MATERIALE PER LABORATORIO	ALLESTIMENTI PUBBLICITARI ROBERTO VAN PETEGHEH	390.000			390.000		
				TOTALE CAPITOLO	390.000			390.000		
1000	01445	104103	ACQUISTO MATERIALE PER CAMPAGNA	RICOCTRL S.r.l.	115.200		115.200		952	26/04/99
1000	01631	104103	ACQUISTO PRODOTTI PER CAMPAGNA	BIOCONTROL S.r.l.	228.000		228.000		952	26/04/99
1000	01683	104103	STAMPA DIAPOSITIVE	FOTO GAMBINO di MORENO MARTINI ANA MARIA	58.800		58.800		2347	7/10/99
1000	01974	104103	SVILUPPO FOTOGRAFIE	FOTO GAMBINO di MORENO MARTINI ANA MARIA	27.200	-27.200				
1000	01925	104103	ACQUISTO MATERIALE PER LABORATORIO	IOXID S.p.A.	490.800		490.800		623	29/03/99
1000	02286	104103	ACQUISTO MATERIALE PER LABORATORIO	ALLESTIMENTI PUBBLICITARI ROBERTO VAN PETEGHEH	390.000		390.000		944	26/04/99
1000	02811	104103	ACQUISTO PRODOTTI PER CAMPAGNA	ITALFIDUE S.r.l.	450.000		450.000		1309	22/06/99
1000	02849	104103	SVILUPPO DIAPOSITIVE	FOTO GAMBINO di MORENO MARTINI ANA MARIA	12.000	-12.000				
1000	03091	104103	ACQUISTO MATERIALE PER CAMPAGNA	TECHO EL S.r.l. TECNOLOGIE ELETTRONICHE	3.193.200		3.193.200		1530	15/07/99
				TOTALE CAPITOLO	4.945.200	-39.200	4.926.000			
1000	00548	104101	ACQUISTO MATERIALE PER CAMPAGNA	PAGLIA GIOVANNI LEGHARI S.n.c.	240.000			240.000		
				TOTALE CAPITOLO	240.000			240.000		
1002	02459	104103	ACQ. MATERIALE PER LABORATORIO	BRACCO S.p.a.	412.800		412.800		182	9/02/99
1002	02461	104103	ACQ. MATERIALE PER LAB.	INCOPAR S.p.a.	539.640		539.640		1103	10/05/99
				TOTALE CAPITOLO	952.440		952.440			
1000	02299	104101	ACQUISTO PRODOTTI PER LABORATORIO	SIGMA-ALDRICH S.r.l.	408.000		408.000		788	12/04/99
1000	02300	104101	ACQUISTO PRODOTTI PER LABORATORIO	PROMEGA ITALIA S.r.l.	447.600		447.600		790	12/04/99
1000	02387	104101	ACQUISTO MATERIALE PER LABORATORIO	MEDPROBE A.S.	294.055		294.055		162	8/02/99
1000	02388	104101	ACQUISTO MATERIALE PER LABORATORIO	AMERSHAM PHARMACIA BIOTECH S.p.a.	474.000		474.000		773	12/04/99
1000	03092	104101	ACQUISTO PRODOTTI PER LABORATORIO	INTERNATIONAL P.S.I. S.p.a.	576.000		576.000		1712	30/07/99
1000	03093	104101	ACQUISTO PRODOTTI PER LABORATORIO	TECNOCHIMICA MODERNA S.r.l.	470.640	-624	470.016		1948	30/09/99
				TOTALE CAPITOLO	2.4570.295	-624	2.469.671		1640	23/07/99
1003	03325	104111	MANUTENZIONE FIORINO	SPARANO A.	467.106	-1	467.105		1553	21/07/99
				TOTALE CAPITOLO	467.106	-1	467.105			
1001	01986	104110	ACQUISTO GASOLIO AGRICOLA	AVI ETTORE & C. S.n.c.	1.275.005		1.275.005		574	29/03/99
1001	01995	104110	RIPARAZIONE TRATTORE FIAT 640	VICENTINI LIHO & C. S.n.c.	415.560		415.560		578	29/03/99
1001	02890	104110	MATERIALE PER MACCHINE E MACC. AGRICOLE	BORTOLOTTI DARIO	562.191		562.191		1045	5/05/99
1001	02895	104110	MATERIALE PER MANUT. TRATTORI	BORTOLOTTI DARIO	485.820		485.820		1045	5/05/99
1001	02876	104110	RIPARAZIONE ESCAVATORE	TECNOPTENTINA S.n.c.	336.000		336.000		1043	5/05/99
1001	02950	104110	MATERIALE PER MANUT. MACCHINE	PO TRASPORTI S.r.l.	1.210.911		1.210.911		1046	5/05/99
1001	03103	104110	RIPARAZIONE BILICO	LENZI S.p.A.	3.660.000		3.660.000		2854	3/12/99
1002	01833	104110	MANUTENZIONE FIAT RITHO D.	FIORINI & C. S.n.c.	332.948		332.948		832	16/04/99
1002	02848	104110	RIPARAZIONE BRACCIO CARICATORE C/BERNIA	TECNOAGRICOLA S.n.c.	510.000	-10.800	499.200		826	15/04/99
				TOTALE CAPITOLO	8.788.495	-10.800	8.777.695			

## XIV LEGISLATURA - DISEGNI DI LEGGE E RELAZIONI - DOCUMENTI

## LISTA RESIDUI PASSIVI PER L'ANNO 1999

SEZ. N° IMP.	COD. CAP.	DESCRIZIONE	CREDITORE	AMMONTARE	VARIAZIONI	PAGATO	DA PAGARE	N° MAIL.	DATA MAIL.
		<b>ANNO 1998</b>							
1000	00650	RIPARAZIONE FIAT TIPO	CARA DUILIO	276.600				612	29/03/99
1000	02115	RIPARAZ. FIAT PAHDA	FRANCO PAGLIAROLI	613.800	-276.600	613.800		612	29/03/99
1000	02731	RIPARAZIONE FIAT SODDU	FRANCO PAGLIAROLI	424.560		424.560		859	19/04/99
1001	00366	MANUTENZIONE TRINCIATUTTO PER ADEGUAMENTO NIDM. ANTIFORTI.	INDUSTRIA FALCONERO S.R.L.	7.200.000		7.200.000		575	29/03/99
1001	01989	ACQUISTO GASOLIO AGRICOLA	AVI ETTORE & C. S.n.c.	425.002		425.002		813	15/04/99
1001	02311	RIPARAZIONE TERZOPIRE FIAT 450	VICENTINI LIHO & C. S.n.c.	599.136		599.136		813	15/04/99
1001	02524	RIPARAZIONE ELBA	VICENTINI LIHO & C. S.n.c.	658.800		658.800		813	15/04/99
1001	03105	RIPARAZIONE TRATTORE SAME	VICENTINI LIHO & C. S.n.c.	1.227.840		1.227.840		813	15/04/99
1002	02463	RIPARAZIONE TRATTORE LANDINI	TECNOAGRICOLA S.n.c.	1.618.800		1.618.800		827	15/04/99
1002	02660	HARUT. DUGATO	FIORINI & C. S.n.c.	496.908	-7.200	496.908		833	16/04/99
1002	02663	REVIS. TRATTORE FERGUSON	NUOVA PCT DI ALVARO RUFFILLI & C. S.n.c.	300.000		300.000		843	16/04/99
1003	01478	ACO. KG. 80 DI OLIO LUBRIF. HACC. AGR.	CONSORZIO AGRARIO PROVINCIALE DI CASERTA	423.000		423.000		170	9/02/99
1003	01990	HARUT. INTROCENTI ELBA	SPARANO A.	75.600		75.600		899	22/04/99
1003	02310	ACQUISTO GASOLIO AGRICOLA	CONSORZIO AGRARIO PROVINCIALE DI CASERTA	1.099.769		1.099.769		170	9/02/99
1003	02997	MANUTENZIONE ELBA 17000.	SPARANO A.	230.902		230.902		899	22/04/99
			TOTALE CAPITOLO	15.677.917	-283.800	15.394.117			
1000	02729	RIPARAZIONE FIAT DUHA	FRANCO PAGLIAROLI	466.800		466.800		613	29/03/99
			TOTALE CAPITOLO	466.800		466.800			
1000	02352	RIPARAZIONE FIAT REGATA	FRANCO PAGLIAROLI	168.000		168.000		614	29/03/99
1000	02353	RIPARAZIONE FIAT DUCATO	FRANCO PAGLIAROLI	136.800		136.800		614	29/03/99
			TOTALE CAPITOLO	304.800		304.800			
1000	02747	ACQUISTO LIQUIDO PARAFU PER AUTO	LA NUOVA TUTTO PER L'AUTO S.r.l.	450.000		450.000		451	8/03/99
1000	02906	ACQUISTO GASOLIO AGRICOLA	GIARRI MARCO	1.569.788		1.569.788		165	8/02/99
			TOTALE CAPITOLO	2.019.788		2.019.788			
1000	02555	RIPARAZIONE MOTOCICLO E DECESSUOLATORE	STIL GARDEN DI PIETROSANTI BRUNO & C. S.n.c.	555.780		555.780		961	26/04/99
1000	02730	RIPARAZIONE FIAT TIPO	FRANCO PAGLIAROLI	812.400		812.400		615	29/03/99
1000	02846	RICAMBI PER ZAPPATRICIE BOIFIGLIOLI	C.P.A.I. APPTA S.r.l.	459.022		459.022		947	26/04/99
1001	02204	ACO. IL-2 GOMME PER FIAT DUCATO	PIEUSPERGINE S.r.l.	372.000		372.000		854	19/04/99
1001	03088	RIPARAZIONE ELBA	VICENTINI LIHO & C. S.n.c.	285.168		285.168		814	15/04/99
1003	01874	MANUTENZIONE IVECO CORBI	SPARANO A.	81.220		81.220		900	22/04/99
1003	03320	MANUTENZIONE ELBA 1700 D	SPARANO A.	248.748		248.748		1554	21/07/99
1003	03321	BATTERIA PER TRATTORE SAME	ALDREH & C. S.p.A.	132.000		132.000		735	10/04/99
1003	03322	ACO. ZAPPETTE PER FRESA	HEROLA RAG. ANTONIO	299.520		299.520		2174	9/09/99
			TOTALE CAPITOLO	3.245.858		3.245.858			
1000	02835	SOSTITUZIONE CONDITTORE IMP. CONDIZ.	CENTER FRIGO S.n.c.	528.000		528.000		71	18/01/99
			TOTALE CAPITOLO	528.000		528.000			
1000	02839*	RIP. STRUMENTAZ. AGRONOMEOROLOGICA	TECHO EL S.r.l. - TECNOLOGIE ELETTRONICHE	4.289.840		4.289.840		1531	15/07/99
			TOTALE CAPITOLO	4.289.840		4.289.840			
1000	00125	MANUTENZ. AFFRANCATRICE	ARMU SISTEN S.p.A.S.	180.000		180.000			
1000	00660	ASSISTENZA TECNICA HACC. SCIENT.	UNTERS S.p.A.	3.840.000		3.840.000		1613	23/07/99
1000	01366	RIPARAZIONE CELLA FRUITA	CENTER FRIGO S.n.c.	420.000		420.000		72	18/01/99
1001	02544	PER TERRA HARUT. ATT. SCIENT.	*** CREDITORI DIVERSI ***	1.343.100		1.343.100			

XIV LEGISLATURA - DISEGNI DI LEGGE E RELAZIONI - DOCUMENTI

LISTA RESIDUI PASSIVI PER L'ANNO 1998

SEZ. II° IMP.	COD. CAP.	DESCRIZIONE	CREDITORE	AMMONTARE	VARIAZIONI	PAGATO	DA PAGARE	II° IMP.	DATA MAR.
		<b>ANNO 1998</b>							
1001	02654	104120 COPERTURA SERRA	PATI S.p.A.	1.004.309		1.004.309		1044	5/05/99
1001	02655	104120 SOST. RETE OMBREGG. SERRA	CARBETTA TESSITURA S.n.c.	540.540		540.540		1047	5/05/99
1001	02656	104120 INTERVENTO PER ADEG. CENTRALINO	LINEL S.r.l.	270.000		270.000		745	10/04/99
1001	02659	104120 RIPARAZIONE P.C.	RIT SERVICE S.a.s.	270.000		270.000		802	15/04/99
1001	02949	104120 RIPARAZIONE STRIPANTE HP LASER	RIT SERVICE S.a.s.	300.000		300.000		802	15/04/99
1001	03086	104120 SOST. DISCO RIGIDO PC E SCHEDE RETE	BIT SERVICE S.a.s.	549.600		549.600		802	15/04/99
1003	01461	104120 RIPARAZIONE IMPIANTO IRREFIGUO	FIORARI S.n.c. di RINALDI S. & C.	420.000	-380	419.620		911	22/04/99
1003	02315	104120 MANUT. PIPETTA 1000 RL	MICROGLASS S.r.l.	129.600		129.600		565	29/03/99
1003	02672	104120 RIPARAZIONE BILANCIA ANALITICA	MICROGLASS S.r.l.	420.000		420.000		565	29/03/99
1003	02996	104120 SOSTITUZIONE SCHEDE HARDI P.C.	BLACK LINE DI ANGELO VOLTRE	228.000		228.000		279	16/02/99
			TOTALE CAPITOLO	9.915.149	-180.380	8.391.669	1.343.100		
1000	01828	104122 RIPARAZIONE AGITATORE ORBITALE	CAVALLO COMM. GIUSEPPE S.n.c. DI CAVALLO FELICE & C	1.435.200		1.435.200		611	29/03/99
1000	01923	104122 SOSTITUZIONE SCHEDE PC	C.S.S. COMPUTER ASSISTANCE DI PETRINI G.	140.000		140.000	140.000		
1000	02124	104122 RIPARAZIONE AUTOCLAVE FEDEGARI	ASCOTEC S.r.l.	1.086.040		1.086.040		433	8/03/99
1000	02307	104122 SOSTITUZIONE ELETTRODO	TECNOCHIMICA MODERNA S.r.l.	150.000		150.000		445	8/03/99
1000	02331	104122 RIPARAZIONE E MANUT. CELLE BERTAGNINI	CENTER FRIGO S.n.c.	1.668.000		1.668.000		73	18/01/99
1000	02343	104122 RIPARAZIONE FOCOPATRICE	CEDICOMP S.r.l.	180.000		180.000		764	12/04/99
1000	02373	104122 RIPARAZIONE CALCOLATRICE	GEA UFFICIO DI LAURETTI GIULIO	252.000		252.000		160	8/02/99
1000	02559	104122 RIPARAZIONE TITOLATORE	TECNOCHIMICA MODERNA S.r.l.	1.155.000		1.155.000		2354	7/10/99
1000	02766	104122 MATERIALE VARIO PER MANUT. COMPUTER	GENERAL COMPUTER S.r.l.	300.000		300.000		156	8/02/99
1000	02827	104122 RIPARAZIONE DELLA FRIGO	CENTER FRIGO S.n.c.	360.000		360.000		73	18/01/99
1000	02924	104122 RIPARAZIONE CELLE FRIGORIFERE	CENTER FRIGO S.n.c.	756.000		756.000		1040	5/05/99
1000	02935	104122 MANUTENZIONI VARIE ATTREZZ.	FIRELINE S.A.S. DI PIRETTI G. & C.	520.080		520.080		960	26/04/99
1000	03075	104122 RIPARAZIONE IMP. CLIMATIZZ.	FATIGAPALTI S.r.l.	684.000		684.000		949	26/04/99
			TOTALE CAPITOLO	8.686.340		8.546.340	140.000		
1000	00767	104125 SOSTITUZIONE BATTERIA	START DI LANUTI FRANCO	60.000		60.000	60.000		
			TOTALE CAPITOLO	50.000		50.000	60.000		
1000	02923	10412A RIPARAZIONE CELLA BERTAGNINI	CENTER FRIGO S.n.c.	1.290.000		1.290.000		1041	5/05/99
1000	02784	10412H RIPARAZIONE AUTOCLAVE FEDEGARI	ASCOTEC S.r.l.	550.980		550.980		434	8/03/99
1000	02903	10412H TARATURA PIPETTE GILSON	TECNOCHIMICA MODERNA S.r.l.	528.000		528.000		446	8/03/99
			TOTALE CAPITOLO	1.078.980		1.078.980			
1002	01872	10412I SOST. MOTOR. CELLA FRIG. AZ. MAGLIANO	MERLINO ARREDAMENTI SNC	390.400	-11.200	379.200		835	16/04/99
			TOTALE CAPITOLO	390.400	-11.200	379.200			
1002	01992	10412Y MANUTENZIONE CELLA CLIMATICA AZ. MAGLIANO	PROCLIMATIC DI BRUNO RATTIGNANI	585.600		585.600		837	16/04/99
1002	02649	10412Y RIPARAZIONE COMPUTER	CEDEF SOC.COOP. A R.L.	474.000		474.000		1566	22/07/99
1002	02824	10412Y RIPARAZIONE SCARPER	CEDEF SOC.COOP. A R.L.	870.000		870.000		1460	10/07/99
1002	03115	10412Y REVISIONE MICROSCOPIO REICHERT	CARL ZEISS S.p.a.	566.400		566.400		1568	22/07/99
1002	03130	10412Y RIPARAZIONE TITRIURO 702	METROM ITALIA	300.000		300.000		1461	10/07/99
			TOTALE CAPITOLO	2.796.000		2.796.000			
1002	01499	10412Z RIPARAZ. IMPIANTO DI IRRADIAZIONE	TECHIR S.p.L.	420.000	-60.000	360.000		1092	10/05/99
1002	03126	10412Z REVISIONE MICROSCOPIO ZEISS	CARL ZEISS S.p.a.	673.200		673.200		1569	22/07/99



XIV LEGISLATURA - DISEGNI DI LEGGE E RELAZIONI - DOCUMENTI

LISTA RESIDUI PASSIVI PER L'ANNO 1999

SEZ.	IMP.	COD. CAP.	DESCRIZIONE	CREDITORE	AMMONTARE	VARIAZIONI	PAGATO	DA PAGARE	IMP. MAIL.	DATA MAIL.
			<b>ANNO 1998</b>							
1000	02386	10412	RIPARAZIONE PH METRO	LABOSPITAL	1.093.200	-60.000	1.033.200		775	12/04/99
1000	02390	10412	RIPARAZIONE SISTEMA ANALISI FORLIFARE	LOHARD & MAROZZI S.r.l.	267.840		267.840		437	8/03/99
1000	02836	10412	SOSTITUZ. VIRUSSCHI PER PC	ULIMBYE S.r.l.	561.600		561.600		1593	22/07/99
1000	02838	10412	P.P. STRUMENTAZIONE AGRONOMETROLOGICA	TECHO EL S.r.l. - TECNOLOGIE ELETTRICHE	3.366.160		3.366.160		1532	15/07/99
				TOTALE CAPITOLO	4.375.600		4.375.600			
1000	02561	10412	MANUT. IMPIANTO IRRIG.	VALENTINI & CENCI S.d.f.	540.000		540.000		807	15/04/99
1000	02922	10412	RIPARAZIONE FIAT TIPO	CARA DUILIO	571.680		571.680		946	26/04/99
1000	03110	10412	SOSTITUZIONE CAVO PER TRASMISSIONE DATI	ECOSARCH S.r.l.	206.532		206.532		440	8/03/99
				TOTALE CAPITOLO	1.318.212		1.318.212			
1000	02921	10412	RIPARAZIONE FRIGORIFERO	SDH S.r.l.	180.000		180.000		449	8/03/99
				TOTALE CAPITOLO	180.000		180.000			
1000	01749	10412	RIPARAZIONE CELLA FRIGO	CENTER FRIGO S.n.c.	300.000		300.000		74	18/01/99
1000	02481	10412	ASSISTENZA FOTOCOPIATRICE	XEROX S.p.A.	128.880		128.880		767	12/04/99
				TOTALE CAPITOLO	428.880		428.880			
1000	00113	104130	MANUT. GRUPPI DI CONTINUITA'	MOE ITALIA S.p.A.	1.134.000		1.134.000		948	26/04/99
1000	01054	104130	ACQUISTO TURO PER GAS	FERRATA PETETTI PAOLA	110.000		110.000		144	8/02/99
1000	02108	104130	ACQ. LAVELLO E ACCESSORI PER LABORAT.	PERSTA S.r.l.	444.000		444.000		610	29/03/99
1000	02173	104130	ACQUISTO PIASTRELLE	GRUPPO SEBASTIANELLI S.r.l.	305.000		305.000		770	12/04/99
1000	02548	104130	ACQUISTO L'JOLEUR	GRUPPO SEBASTIANELLI S.r.l.	525.800		525.800		816	15/04/99
1000	02551	104130	ACQUISTO MATERIALE PER MANUT. LOCALI	FERRATA PETETTI PAOLA	186.000		186.000		609	29/03/99
1000	02635	104130	ACQUISTO VETRO PER FORTE	PUNTO VETRO DI MACRI P.HO	600.000		600.000		1504	14/07/99
1001	01996	104130	MATERIALE PER RIP.IMP. IRRIDIO	MOSER GUIDO	220.440		220.440		576	29/03/99
1001	02205	104130	R.I. RISCALDATORE CON PIANTANA PER LAB.	ATTREZZATURE MEDICO SANITARIE S.r.l.	264.000		264.000		747	10/04/99
1001	02362	104130	COND. E MANUTENZIONE CENTRALE TERMICA RHIO 98	F.LLI FONTANARI DI FONTANARI G. & C. S.n.c.	654.000		654.000		1559	22/07/99
1001	02528	104130	SOST. POMPA CIRCOLO X RISCALDAMENTO	F.LLI FONTANARI DI FONTANARI G. & C. S.n.c.	524.400		524.400		851	19/04/99
1002	03129	104130	SPOST. E SEPARAZIONE IMP. ELETTR. SERRA	NUOVA I.H.E.R. S.n.c. DI MARELLI & PERINI	600.000		600.000		2682	19/11/99
1003	01394	104130	MANUT.IMP. ELETTRICO CELLA CLIMATICA	PICCIRILLO OMFRIDIO	250.000		250.000		906	22/04/99
1003	02527	104130	RICARICA E REVISIONE SEMESTRALE ESTINT.	FIRE CONTROL sas di GERHARD RAFFAELA & C.	388.800	-7.200	381.600		909	22/04/99
1003	02665	104130	MANUT. IMP. RISCALDAMENTO	LAUDARO PASQUALE	108.000		108.000		667	2/04/99
1003	02826	104130	SOSTITUZIONE VETRI SEDE	*** CREDITORI DIVERSI ***	1.680.000	-7.200	1.672.800			
				TOTALE CAPITOLO	7.994.440		7.737.240			
1000	02932	104173	VOLURI CONVEGNO ADREALE	A.G.C. - ARTI GRAFICHE CIAMPINO S.r.l.	920.000		920.000			
				TOTALE CAPITOLO	920.000		920.000			
1003	02889	10417H	TRADUZIONI DI TESTI PER CONV. RES GEN	3C "CARPANIA CONSULTANCY CENTRE"	575.000		575.000		2311	29/09/99
1003	03317	10417H	TRADUZIONI FOSTER PER RES GEN 29	3C "CARPANIA CONSULTANCY CENTRE"	528.000		528.000		738	10/04/99
				TOTALE CAPITOLO	1.104.000		1.104.000			
1000	02114	104171	POLEGGIO IMP. DI AMPLIFICAZIONE	MANICHI S.r.l.	180.000		180.000		629	29/03/99
1000	02833	10417X	ACQUISTO OPUSCOLI PER CONVEGNO	UFFICART	180.000		180.000			
				TOTALE CAPITOLO	600.000		600.000		164	8/02/99

## XIV LEGISLATURA - DISEGNI DI LEGGE E RELAZIONI - DOCUMENTI

## LISTA RESIDUI PASSIVI PER L'ANNO 1999

SEZ. N° IMP.	COD. CAP.	DESCRIZIONE	CREDITORE	AMMONTARE	VARIAZIONI	PAGATO	DA PAGARE	N° MAN.	DATA MAN.
		<b>ANNO 1998</b>							
1000	02845	10417X	SPESA PER STAMPA INVITI CONVEGNO	A.G.C. - ARTI GRAFICHE CIAMPINO S.r.l. TOTALE CAPITOLO	599.400 1.199.400	599.400 1.199.400		152	8/02/99
1000	00188	104180	IMCARICO ASSISTENZA FISCALE	ROMAGIC S.A.S. DI CARLO CERU'	3.600.000	3.600.000	150.000	777	12/04/99
1000	00292	104180	TRADUZIONI RIASSUNTO	*** CREDITORI DIVERSI ***	150.000			1650	23/07/99
1000	00605	104180	RESPONSABILE S.P.P.	DI CARUA DOTI, STEFANO	2.874.850	2.874.850		1784	30/07/99
1000	01131	104180	COMP. PROF. LI PER IMPIANTO A GAS	ASSOCIAZIONE PROF. LE Geon. Francesco PERILLI	5.875.200	5.875.200		848	16/04/99
1000	02738	104180	COMPETENZE PROF. LE PER PROGETTAZIONE SOLLAIO	MARCUCCI ARCH. PAOLO	779.200	779.200		298	19/02/99
1000	02920	104180	COMP. PROF. LE PER RILEVAMENTI STATISTICI	FERRARI CARLO	640.000	640.000		1030	5/05/99
1001	02930	104180	PAG. PROGETTO REL. A TETTOIA	CARLINI ARCH. MAURIZIO	634.889	634.889		891	22/04/99
1003	01029	104180	TRADUZIONE IN INGLESE LAVORI RES GEN 29	3C "CAMPANIA CONSULTANCY CENTRE"	582.000	582.000			
			TOTALE CAPITOLO	15.336.139		14.206.939	1.129.200		
1003	02737	104180	COMPETENZA PROF. LE CONE DA CONVENZIONE	DE FED DR. VINCEZZO	2.000.000	2.000.000		2520	4/11/99
			TOTALE CAPITOLO	2.000.000		2.000.000			
1001	03139	104200	ACCERTAMENTI SANITARI MED. DEL LAVORO	AZIENDA PROVINCIALE PER I SERVIZI SANITARI	500.000	500.000		829	16/04/99
1003	03146	104200	SPESA PER ACCERTAMENTI SANITARI	AZIENDA SANITARIA LOCALE CASERTA 1	380.760	380.760		600	29/03/99
			TOTALE CAPITOLO	880.760		880.760			
1001	02657	104230	RIEPIANTO E SIST. HE TERRENI	BOCCHER LUCIANO S.H.C.	6.000.000	6.000.000		550	25/03/99
1002	02458	104230	SISTEMAZIONE TERRENI	COOPERATIVA AGRICOLA DEL BITERRE	4.141.500	4.141.500		841	16/04/99
			TOTALE CAPITOLO	10.141.500		10.141.500			
1002	02978	104231	RIPRATURA TERRENO	COOPERATIVA AGRICOLA DEL BITERRE	4.989.600	4.989.600		1101	10/05/99
			TOTALE CAPITOLO	4.989.600		4.989.600			
1000	02732	106032	ANTICIPO 50% CONTRIBUTO COLLAB.	UNIV. DEGLI STUDI-DIPARTIMENTO PRODUZIONE VEGETALE	26.235.000	26.235.000		674	2/04/99
1000	02733	106032	ANTICIPO 50% CONTRIBUTO COLLAB.	DIP. TO BIOLOGIA DIFESA BIOTECH.AGRO-FORESTALI UNIV	15.345.000	15.345.000		296	19/02/99
1000	02734	106032	ANTICIPO 50% CONTRIBUTO COLLAB.	UNIV. DEGLI STUDI-DIP. TO DI PATOLOGIA VEGETALE	17.820.000	17.820.000		295	19/02/99
1000	02735	106032	ANTICIPO 50% CONTRIBUTO COLLAB.	CENTRO RICERCHE PRODUZIONI VEGETALI	46.035.000	46.035.000		294	19/02/99
			TOTALE CAPITOLO	105.435.000		105.435.000			
1000	03172	108010	VERS. TO IRAP. DIC. 98	TESORERIA PROV. LE DELLO STATO - REGIONE LAZIO	14.618.000	14.618.000		27	15/01/99
1000	03277	108010	BOLLO SU QUIETANZA TESORERIA	BANCA D'ITALIA	2.500	2.500		176	9/02/99
1001	03177	108010	VERS. TO IRAP DIC. 98	TESORERIA PROV. LE DELLO STATO - P.A. TRENTO	2.255.000	2.255.000		32	15/01/99
1002	03174	108010	VERS. TO IRAP DIC. 98	TESORERIA PROV. LE DELLO STATO - REGIONE E.ROMAGNA	5.795.000	5.795.000		29	15/01/99
1003	03178	108010	VERS. TO IRAP DIC. 98	TESORERIA PROV. LE DELLO STATO - REG. CAMPANIA	1.240.000	1.240.000		33	15/01/99
			TOTALE CAPITOLO	23.910.500		23.910.500			
1003	00653	110050	POTATURA E INCRAVATTAMENTO H.2 PIRI SECOLARI	LE GIVESTRE SNC	5.000.000	5.000.000		2167	9/09/99
			TOTALE CAPITOLO	5.000.000		5.000.000			
1000	02351	211050	IMPIANTO GAS PURI	SOL SPA	36.312.000	36.312.000		141	8/02/99
1002	03128	211050	ACQ. PALI PER RECINZIONE	PERETI DI ZAMMARCO POCO	1.477.272	1.477.272		1287	16/06/99
			TOTALE CAPITOLO	1.477.272		1.477.272		1606	23/07/99
								1570	22/07/99

## XIV LEGISLATURA - DISEGNI DI LEGGE E RELAZIONI - DOCUMENTI

## LISTA RESIDUI PASSIVI PER L'ANNO 1999

SEZ.	N° IMP.	COD. CAP.	DESCRIZIONE	CREDITORE	AMMONTARE	VARIAZIONI	PAGATO	DA PAGARE	N° MAIL.	DATA MAIL.
<b>ANNO 1998</b>										
1002	03137	211050	PROGETT. TETTOIA AZ. MAGLIANO	*** CREDITORI DIVERSI ***	600.000		600.000	10.675.485	2721	30/11/99
1003	03275	211050	RICOSTR. E RIPRIST. IMMOBILI	*** CREDITORI DIVERSI ***	10.675.485 49.084.757		38.389.272	10.675.485		
1002	02823	211057	AMPLIAMENTO IMPIANTO IORICO CAMPI SPERIDI.	CONSORZIO AGRARIO PROVINCIALE RAVENNA SOC.COOP TOTALE CAPITOLO	17.980.149 17.980.149	-1 -1	17.980.149 17.980.149		1580	22/07/99
1000	03109	212010	ACQUISTO MODEM	C.G.S. COMPUTER ASSISTANCE DI PETRINI G.	250.000		250.000		1618	23/07/99
1000	03210	212010	ACQUISTO ESTINTORI	A.R.A. ANTIINCENDIO	1.506.000		1.506.000		1619	23/07/99
1000	03361	212010	ACQUISTO STAMPANTE HP L6P	ALESA INFORMATICA S.r.l.	1.847.000	-800	1.846.200		1507	14/07/99
1001	01387	212010	ACC. H.1 PC-C. PENTIUM II	AMESI FLAVIO	20.000	-20.000			863	19/04/99
1001	02309	212010	ACC. CUCITRICE SIOSON E PERFOR.	*** CREDITORI DIVERSI ***	306.600		306.600		855	19/04/99
1001	02321	212010	ACQUISTO H.4 ARHADI SFOLTIATO A DUE POSTI	MAURBA S.P.A.	655.200		655.200		858	19/04/99
1001	02526	212010	H.1 CASSAFORTE A MURO VIPO	FERRAMENTA FRISANCO DI FRISANCO GIUD & C. S.n.c.	300.000		300.000		1093	19/05/99
1001	03143	212010	ACQ.FORTER ESTERNO	COMPUTER MAI DI STEFANO MESTRI	943.000		943.000		516	19/03/99
1002	02151	212010	ACQUISTO PRINTER SERVER	CEDEF SOC.COOP. A R.L.	2.040.000		2.040.000		846	16/04/99
1002	02152	212010	ACQUISTO SEDIE E SGABELLI	G.R. ARREDAMENTI INDUSTRIALI	2.808.000		2.808.000		516	19/03/99
1002	02825	212010	ACC. PERSONAL COMPUTER PER PRESTIGIO PII	CEDEF SOC.COOP. A R.L.	3.000.000		3.000.000		907	22/04/99
1003	02308	212010	ACC.H.8 ESTINTORI OMOLOGATI	FIRE CONTROLL sas di BEHARDO RAFFAELA & C.	1.776.000		1.776.000		271	16/02/99
1003	02261	212010	ACC.10 POLTRONCINE ARG.	L'ARREDOTECNICA DI CLEMENTE C. & C.	3.076.000		3.076.000		271	16/02/99
1003	02322	212010	ACQUISTO H.6 SGABELLI DA LABORATORIO	L'ARREDOTECNICA DI CLEMENTE C. & C.	1.440.000		1.440.000		271	16/02/99
1000	01632	212012	ACQUISTO PC PENTIUM II	GENERAL COMPUTER S.r.l.	19.987.800	-20.800	19.967.000	942.000	453	8/03/99
1000	02337	212012	ACQUISTO ARHADI PER UFFICIO	U.SPALMACH & C. S.n.c.	1.506.000		564.000	942.000	140	8/02/99
1000	02340	212012	ACQUISTO H. 10 SEDIE EGNOMICHE	CORRIDI S.a.S. DI DANIE CORRIDI & C.	5.760.000 1.974.000		5.760.000 1.974.000		607	29/03/99
1000	01218	212020	ABBONAM. ESTERO ANNO 98	EDITORI DIVERSI	8.944	-8.944			173	9/02/99
1001	02717	212020	ACC. VOLUME ESTERO	EDITORI DIVERSI	74.267		74.267		175	9/02/99
1002	02715	212020	ACQUISTO LIBRO PER BIBLIOTECA	FORNITORI DIVERSI FORLI'	472.234		472.234		174	9/02/99
1002	03045	212020	ACQUISTO VOLUMI PER BIBLIOTECA	EDITORI DIVERSI	1.248.817		1.248.817			
1003	00384	212020	ACC. PUBBL. ESTERA	EDITORI DIVERSI	2.183	-2.183				
1003	03143	212020	ACQUISTO VOLUME	L'INFORMATORE AGRARIO	49.500	-49.500			2178	9/02/99
1003	03144	212020	ACQUISTO VOLUME	EDAPRICOLE S.p.a.	139.500		139.500		599	29/03/99
1003	03145	212020	ACQUISTO VOLUME	*** CREDITORI DIVERSI ***	99.900		99.900			
1003	03147	212020	ACQUISTO VOLUME	CARLO DELFINO EDITORE	120.000	-120.000				
1003	03326	212020	ACC.ATTI IERS ACT.HORT. H.445	*** CREDITORI DIVERSI ***	184.000	-184.000				
1003	03327	212020	ACC. LIBRO PER BIBLIOTECA	*** CREDITORI DIVERSI ***	25.000	-25.000				
1002	02102	212020	ACC. RIVISTE ESTERE ANNO 98	TOTALE CAPITOLO	2.424.345	-389.627	2.034.718			
1000	01930	212030	ACQUISTO MATERIALE PER COPERTURA SERRE	EDITORI DIVERSI	247.932		247.932	247.932		
1000	01933	212030	RISCALDAMENTO BASALE	TOTALE CAPITOLO	247.932		247.932			
1000	01934	212030	ACQUISTO FLUORINETRO	NOVA EDIL S.r.l.	6.987.117	-401.487	6.585.630		1615	23/07/99
1000	01935	212030	ACQUISTO EVAPORATORE	ENIDAGRICOLA ROSSI S.r.l.	3.120.000		3.120.000		163	9/02/99
1000	02250	212030	ACQUISTO MACCHINA RACCOLGIPOLVERI	AMESHAM PHARMACIA BIOTECH S.p.a.	5.625.600		5.625.600		912	15/04/99
				VETRO SCIENTIFICA S.r.l.	3.288.000		3.288.000		618	29/03/99
				QUE G S.r.l.	1.920.000		1.920.000		804	15/04/99

XIV LEGISLATURA - DISEGNI DI LEGGE E RELAZIONI - DOCUMENTI

LISTA RESIDUI PASSIVI PER L'ANNO 1999

SEZ. N° IMP.	COD. CAP.	DESCRIZIONE	CREDITORE	AMMONTARE	VARIAZIONI	PAGATO	DA PAGARE	N° MM.	DATA MM.
		<b>ANNO 1998</b>							
1000	02388	212030	ACQUISTO ATTREZZ. PER PIRODISERBO	2.160.000		2.160.000		779	12/04/99
1000	03268	212030	ACQUISTO MODEH	340.000		340.000		450	8/03/99
1001	02974	212030	ACQ.PC. PERITIUR	6.432.000		6.432.000		1094	10/05/99
1001	03107	212030	BILANCIA MG300	885.600		885.600		935	23/04/99
1002	02150	212030	IMPIANTO ELETTRICO PER CELLA FRIG-AZ-MAGLIANO	4.500.000		4.500.000		645	30/03/99
1002	02816	212030	ACQ.STAMPANTE LX 300	900.000		900.000		1098	10/05/99
1002	02817	212030	ACQ. SISTEMA DA VUOTO PER ESTRAZ. X HPLC	2.035.200		2.035.200		878	21/04/99
1003	02652	212030	ACQUISTO APPARATI ANTIPARASSITARI	1.992.000		1.992.000		272	16/02/99
1003	02828	212030	ACQUISTO VORTEX ABITA PROVETTE	300.000		300.000		566	29/03/99
			TOTALE CAPITOLO	40.485.517	-601.487	40.084.030			
1000	01036	212032	ACQUISTO STAMPANTE HP LJ4U	4.792.800		4.792.800		166	8/02/99
1000	01039	212032	ACQUISTO MULTIPLETTE	552.000		552.000		653	31/03/99
1000	01040	212032	ACQUISTO AREA METER SISTEMA DIAS	7.602.000		7.602.000		438	8/03/99
1000	01046	212032	ACQUISTO CERTIFUGA E VORTEX	19.393.200		19.393.200		653	31/03/99
1000	01047	212032	ACQUISTO INCUBATORE DA BANCO	5.496.000		5.496.000		819	15/04/99
1000	01559	212032	ACQUISTO N.2 PC E STAMPANTI	11.560.080	-132.480	11.427.600			
1000	02399	212032	ACQUISTO LAVASTOVIGLIE E CAPPA	6.488.400		6.488.400		168	8/02/99
1000	02529	212032	RISTRUTTURAZIONE SECCA	26.748.000		26.748.000		666	1/04/99
1000	02560	212032	ACQUISTO N. 2 DATALOGGER CR10X	9.556.800		9.556.800		675	2/04/99
1000	03079	212032	ACQUISTO COMTA-LEUCOCITII	666.000		666.000		653	31/03/99
1000	03080	212032	ACQUISTO SISTEMA DI LAVAGGIO	7.080.000		7.080.000		1641	23/07/99
1000	03081	212032	ACQUISTO CONGELATORE VERTICALE	13.536.000		13.536.000		1508	14/07/99
			TOTALE CAPITOLO	113.471.280	-132.480	113.338.800			
1001	02973	212037	ACQ. 1 PC PERITIUR	6.261.600		6.261.600		1095	10/05/99
1001	03087	212037	PERITOMETRO MANUALE MELO/PERO	218.400		218.400		936	23/04/99
1001	03090	212037	ACQ.FOTOCAMERA SONY	2.016.000		2.016.000		1459	10/07/99
1001	03104	212037	ACQ. FOTOCAMERA KODAK	1.392.000		1.392.000		1049	5/05/99
1001	03108	212037	BILANCIA HGT 2000	806.400		806.400		936	23/04/99
			TOTALE CAPITOLO	10.694.400		10.694.400			
1000	02183	212035	ACQ.REFLETTOMETRO	1.712.280		1.712.280		439	8/03/99
1000	02184	212035	ACQ.TERMOBIMETRO VEGETALE	310.800		310.800		439	8/03/99
			TOTALE CAPITOLO	2.023.080		2.023.080			
1002	02818	212031	FOTOCAMERA DIGITALE EPSON	1.788.000		1.788.000		803	15/04/99
1002	02819	212031	ACQ.LAMPADA MULTIELEMENTO	1.512.000		1.512.000		500	16/03/99
1002	02820	212031	ACQ. TITOLATORE	3.360.000		3.360.000		744	10/04/99
1002	03127	212031	ACQUISTO SCHEDE MEMORIA	240.000		240.000		1450	10/07/99
			TOTALE CAPITOLO	6.900.000		6.900.000			
1000	02810	212030	ACQUISTO STAMPANTE LASERJET 6L	898.800	-800	898.000		954	25/04/99
			TOTALE CAPITOLO	898.800	-800	898.000			
1001	02893	212040	ACQ. FOTOCOPIA MOD.365	1.236.000		1.236.000		1050	5/05/99
1001	02894	212040	ACQ.MOTOPLOTTORE MOD.FF1250	1.512.000		1.512.000		933	22/04/99
1001	02953	212040	ACQ. ARATRO	4.110.002		4.110.002		1563	22/07/99
1001	02971	212040	ACQ. BRACCIO DECESPUGLIATORE	10.200.000		10.200.000		1048	5/05/99

XIV LEGISLATURA - DISEGNI DI LEGGE E RELAZIONI - DOCUMENTI

LISTA RESIDUI PASSIVI PER L'ANNO 1999

SEZ.	N° IMP.	COD. CAP.	DESCRIZIONE	CREDITORE	AMMONTARE	VARIAZIONI	PAGATO	DA PAGARE	N° MAN.	DATA MAN.
			<b>ANNO 1998</b>							
1001	02972	212040	ACQ. SPARGIETANE	VASCHIERI LORENZO SRL	8.400.000		8.400.000		1361	22/07/99
1000	03179	421010	VERS. TO IRPEE DIC. 98	SERVIZIO RISCOSSIONE TRIBUTI - ARBITRO "ROMA A"	25.458.002		25.458.002		34	15/01/99
1000	02677	421020	VERSAMENTO RIT.FAP III TRIM.98 OTI/PH	I.H.P.S. - SERVIZIO CAU	7.693.721		7.693.721		457	9/03/99
1000	02678	421020	VERSAMENTO RIT.CAC III TRIM.98 OTI	I.H.P.S. - SERVIZIO CAU	164.697		164.697		457	9/03/99
1000	02679	421020	VERSAMENTO RIT.FIMI III TRIM.98 OTI/PH	I.H.P.S. - SERVIZIO CAU	293.411		293.411		457	9/03/99
1000	03161	421020	CONTR. IMPS DIC. 98 PERS.LE DIP.	I.H.P.S. DI ROMA EUR	6.643.352		6.643.352		16	15/01/99
1000	03200	421020	CONTR. DIC.98 PERS.LE DIP.	E.H.P.A.I.A. - ROMA	1.483.360		1.483.360		57	18/01/99
1000	03265	421020	VERS. RIT.4% ENCL. IV TRIM.98 COIS.	I.H.P.S. - ROMA EUR	141.120		141.120		115	4/02/99
1000	03351	421020	VERS. TO RIT.FAP IV TRIM.98 OTI/PH	I.H.P.S. - SERVIZIO CAU	10.526.196		10.526.196		1327	24/06/99
1000	03352	421020	VERS. TO RIT.CAC IV TRIM.98 OTI/PH	I.H.P.S. - SERVIZIO CAU	225.332		225.332		1327	24/06/99
1000	03353	421020	VERS. TO RIT.FIMI IV TRIM.98 OTI/PH	I.H.P.S. - SERVIZIO CAU	405.730		405.730		1327	24/06/99
1000	03354	421020	VERS. TO RIT.CAC III TRIM.98 OTI/PH	I.H.P.S. - SERVIZIO CAU	3.663.382		3.663.382		471	9/03/99
1000	03355	421020	VERS. TO RIT.CAC III TRIM.98 OTI/PH	I.H.P.S. - SERVIZIO CAU	78.422		78.422		471	9/03/99
1000	03356	421020	VERS. TO RIT.FIMI III TRIM.98 OTI/PH	I.H.P.S. - SERVIZIO CAU	120.538		120.538		471	9/03/99
1000	03357	421020	VERS. TO RIT.FAP IV TRIM.98 OTI/PH	I.H.P.S. - SERVIZIO CAU	1.779.603		1.779.603		1323	24/06/99
1000	03358	421020	VERS. TO RIT.CAC IV TRIM.98 OTI/PH	I.H.P.S. - SERVIZIO CAU	38.099		38.099		1323	24/06/99
1000	03359	421020	VERS. TO RIT.FIMI IV TRIM.98 OTI/PH	I.H.P.S. - SERVIZIO CAU	36.855		36.855		1323	24/06/99
1000	03388	421020	VERS. TO RIT.PREV.LI AL 31.12.98	*** CREDITORI DIVERSI ***	916.372	-329.372	587.000		60	18/01/99
1001	03203	421020	CONTR. DIC.98 PERS.LE DIP.	E.H.P.A.I.A. - ROMA	3.560		3.560		133	8/02/99
1001	03272	421020	VERSAMENTO RIT. IMPS DIC.98 GIORGIO LARA	I.H.P.S. DI TRENTO	15.201		15.201		459	9/03/99
1001	03276	421020	VERS. TO RIT.FAP III TRIM.98 OTI/TH	I.H.P.S. - SERVIZIO C.A.U.	2.286.907		2.286.907		459	9/03/99
1001	03377	421020	VERS. TO RIT.CAC III TRIM.98 OTI/TH	I.H.P.S. - SERVIZIO C.A.U.	48.955		48.955		459	9/03/99
1001	03378	421020	VERS. TO RIT.CINLAG III TRIM.98 OTI/TH	I.H.P.S. - SERVIZIO C.A.U.	209.808		209.808		459	9/03/99
1001	03379	421020	VERS. TO RIT.FAP IV TRIM.98 OTI/TH	I.H.P.S. - SERVIZIO C.A.U.	3.107.872		3.107.872		1338	24/06/99
1001	03380	421020	VERS. TO RIT.CAC IV TRIM.98 OTI/TH	I.H.P.S. - SERVIZIO C.A.U.	66.528		66.528		1338	24/06/99
1001	03381	421020	VERS. TO RIT.CINLAG IV TRIM.98 OTI/TH	I.H.P.S. - SERVIZIO C.A.U.	285.126		285.126		1338	24/06/99
1001	03383	421020	VERS. TO RIT.FAP III/IV TRIM.98 OTI/TH	I.H.P.S. - SERVIZIO C.A.U.	1.529.997		1.529.997		461	9/03/99
1001	03384	421020	VERS. TO RIT. CAC III/IV TRIM.98 OTI/TH	I.H.P.S. - SERVIZIO C.A.U.	32.020		32.020		461	9/03/99
1001	03385	421020	VERS. TO RIT.CINLAG III/IV TRIM.98 OTI/TH	I.H.P.S. - SERVIZIO C.A.U.	137.225		137.225		1338	24/06/99
1002	01748	421020	VERSAM. RIT. CINLA I/II/III/IV TRIM.98 OTI FO	C.I.H.L.A. - FORLI'	787.218		787.218		269	12/02/99
1002	03168	421020	CONTR. IMPS DIC. 98 PERS.LE DIP.	I.H.P.S. - FORLI'	2.716.835		2.716.835		1190	31/05/99
1002	03201	421020	CONTR. DIC. 98 PERS.LE DIP.	E.H.P.A.I.A. - ROMA	472.660		472.660		28	15/01/99
1002	03342	421020	VERS. TO RIT.FAP III TRIM.98 OTI/FO	I.H.P.S. - SERVIZIO C.A.U.	4.249.160		4.249.160		58	18/01/99
1002	03343	421020	VERS. TO RIT.CAC III TRIM.98 OTI/FO	I.H.P.S. - SERVIZIO C.A.U.	90.952		90.952		463	9/03/99
1002	03344	421020	VERS. TO RIT.FAP IV TRIM.98 OTI/FO	I.H.P.S. - SERVIZIO C.A.U.	4.331.507		4.331.507		463	9/03/99
1002	03345	421020	VERS. TO RIT.CAC IV TRIM.98 OTI/FO	I.H.P.S. - SERVIZIO C.A.U.	92.723		92.723		1334	24/06/99
1002	03346	421020	VERS. TO RIT.FAP III TRIM.98 OTI/FO	I.H.P.S. - SERVIZIO C.A.U.	1.468.887		1.468.887		467	9/03/99
1002	03347	421020	VERS. TO RIT.CAC III TRIM.98 OTI/FO	I.H.P.S. - SERVIZIO C.A.U.	31.663		31.663		467	9/03/99
1002	03348	421020	VERS. TO RIT.FAP IV TRIM.98 OTI/FO	I.H.P.S. - SERVIZIO C.A.U.	913.598		913.598		457	9/03/99
1002	03349	421020	VERS. TO RIT.CAC IV TRIM.98 OTI/FO	I.H.P.S. - SERVIZIO C.A.U.	19.560		19.560		1334	24/06/99
1002	03350	421020	VERS. TO RIT.CINLA ANNO 1998 OTI/FO	C.I.H.L.A. - FORLI'	555.036		555.036		1303	21/06/99

XIV LEGISLATURA - DISEGNI DI LEGGE E RELAZIONI - DOCUMENTI

LISTA RESIDUI PASSIVI PER L'ANNO 1999

SEZ.	N° TRP.	COD. CAP.	DESCRIZIONE	CREDITORE	AMMONTARE	VARIAZIONI	PAGATO	DA PAGARE	N° RARL.	DATA RARL.
			<b>ANNO 1998</b>							
1003	03170	421020	CONTR. TRPS DIC. 98 PERS. LE DIP.	I.N.P.S. - CASERTA	361.070		361.070		26	15/01/99
1003	03202	421020	CONTR. DIC. 98 PERS. LE DIP.	E.N.P.A.I.A. - ROMA	84.560		84.560		59	18/01/99
1003	03360	421020	VERS. TO RIT. FAP III TRIM. 98 OTI/CE	I.N.P.S. - GESTIONE EX SCAU	1.323.502		1.323.502		483	10/03/99
1003	03362	421020	VERS. TO RIT. FAP III TRIM. 98 OTI/CE	I.N.P.S. - GESTIONE EX SCAU	28.334		28.334		483	10/03/99
1003	03363	421020	VERS. TO RIT. FAMILIA III TRIM. 98 OTI/CE	I.N.P.S. - GESTIONE EX SCAU	54.638		54.638		483	10/03/99
1003	03364	421020	VERS. TO RIT. FAP IV TRIM. 98 OTI/CE	I.N.P.S. - GESTIONE EX SCAU	1.158.758		1.158.758		1314	22/06/99
1003	03365	421020	VERS. TO RIT. CAC IV TRIM. 98 OTI/CE	I.N.P.S. - GESTIONE EX SCAU	24.806		24.806		1315	22/06/99
1003	03367	421020	VERS. TO RIT. FAMILIA IV TRIM. 98 OTI/CE	I.N.P.S. - GESTIONE EX SCAU	47.838		47.838		1316	22/06/99
1003	03368	421020	VERS. TO RIT. FAP II TRIM. 98 OTI/CE	I.N.P.S. - GESTIONE EX SCAU	1.487.976		1.487.976		1330	24/06/99
1003	03369	421020	VERS. TO RIT. CAC II TRIM. 98 OTI/CE	I.N.P.S. - GESTIONE EX SCAU	31.848		31.848		1330	24/06/99
1003	03370	421020	VERS. TO RIT. FAMILIA II TRIM. 98 OTI/CE	I.N.P.S. - GESTIONE EX SCAU	61.423		61.423		1330	24/06/99
1003	03371	421020	VERS. TO RIT. CAC III TRIM. 98 OTI/CE	I.N.P.S. - GESTIONE EX SCAU	1.673.651		1.673.651		486	10/03/99
1003	03372	421020	VERS. TO RIT. FAP III TRIM. 98 OTI/CE	I.N.P.S. - GESTIONE EX SCAU	35.827		35.827		486	10/03/99
1003	03373	421020	VERS. TO RIT. CAC III TRIM. 98 OTI/CE	I.N.P.S. - GESTIONE EX SCAU	69.095		69.095		486	10/03/99
1003	03374	421020	VERS. TO RIT. FAP IV TRIM. 98 OTI/CE	I.N.P.S. - GESTIONE EX SCAU	598.019		598.019		1330	24/06/99
1003	03375	421020	VERS. TO RIT. CAC IV TRIM. 98 OTI/CE	I.N.P.S. - GESTIONE EX SCAU	12.803		12.803		1330	24/06/99
1003	03375	421020	VERS. TO RIT. FAMILIA IV TRIM. 98 OTI/CE	I.N.P.S. - GESTIONE EX SCAU	24.691		24.691		1330	24/06/99
			<b>TOTALE CAPITOLO</b>		64.742.032	-329.372	63.825.660	587.000		
1000	03264	421030	VERSAMENTO RIT. ADD. LE REG. LE IRPEG DIC. 98	TESORERIA PROV. LE DELLO STATO - REGIONE LAZIO	4.830.000		4.830.000		35	15/01/99
1001	03181	421030	VERS. TO ADD. LE REG. LE IRPEG DIC. 98	TESORERIA PROV. LE DELLO STATO - P.A. TRENTO	763.000		763.000		36	15/01/99
1002	03182	421030	VERS. TO ADD. LE REG. LE IRPEG DIC. 98	TESORERIA PROV. LE DELLO STATO - REGIONE E. ROMAGNA	1.836.000		1.836.000		37	15/01/99
1003	03183	421030	VERS. ADD. LE REG. LE IRPEG DIC. 98	TESORERIA PROV. LE DELLO STATO - REG. CAMPANIA	320.000		320.000		38	15/01/99
			<b>TOTALE CAPITOLO</b>		7.749.000		7.749.000			
1000	03336	421040	VERS. TO RIT. SINDACALI NOV/DIC. 98 OTI/PH	FLAI CGIL COMPRESI DI ROMA FEDER/NE AGRICOLTURA	209.446		209.446		288	17/02/99
1001	03335	421040	VERS. TO RIT. SINDACALI ANNO 98 SARTORI	FEDERFACCIAI - TRENTO	187.236		187.236		289	17/02/99
1002	03337	421040	VERS. TO RIT. SINDACALI NOV/DIC. 98 OTI/FO	FLAI-FISRA-UIA	243.675		243.675		290	17/02/99
			<b>TOTALE CAPITOLO</b>		640.357		640.357			
1002	00761	421090	LIQUIDAZIONE T.F.R. ANNO 1998	OPERAI GIORNALIERI FORLÌ	899.620		899.620		178	9/02/99
			<b>TOTALE CAPITOLO</b>		899.620		899.620			
1000	03419	421110	RIMBORSO ANTICIPAZIONE DEL CASSIERE	BANCA NAZIONALE DEL LAVORO	655.779.673		655.779.673		2426	21/10/99
			<b>TOTALE CAPITOLO</b>		655.779.673		655.779.673			
			<b>TOTALE ANNO</b>		1.804.749.211	-5.499.743	1.754.356.439	44.893.029		
			<b>TOTALE PARZIALE</b>		4.484.599.201	-21.029.214	1.897.508.501	2.566.061.486		
1000	02904	102012	RETRIB. DIC. 99	DI TOMMASO GIULIACA	810.146		810.146	810.146		
1000	02905	102012	RETRIB. DIC. 99	MONTECELLI SIMONA	729.132		729.132	729.132		
			<b>TOTALE CAPITOLO</b>		1.539.278		1.539.278	1.539.278		
1000	02906	102012	RETRIB. DIC. 99	PERSONALE DIPENDENTE - ROMA	2.270.323		2.270.323	2.270.323		
			<b>TOTALE CAPITOLO</b>		2.270.323		2.270.323	2.270.323		

XIV LEGISLATURA - DISEGNI DI LEGGE E RELAZIONI - DOCUMENTI

LISTA RESIDUI PASSIVI PER L'ANNO 1999

SEZ. N° IMP.	COO. CAP.	DESCRIZIONE	CREDITORE	AMBITARE	VARIAZIONI	PAGATO	DA PAGARE	N° MAN.	DATA MAN.
1001	02914	102011	ANNO 1999						
		RETRIB. DIC.99	GIORGIO LARA	464.473			464.473		
1000	03101	102020	RESTITUZIONE VALORE IN NATURA TRETENUTO	4.717.531			4.717.531		
		INDEBITTA' MISSIONE GIU/HOV.99	*** CREDITORI DIVERSI ***	4.717.531			4.717.531		
1000	02946	102058	TOTALE CAPITOLO	1.062.125			1.062.125		
		INDEBITTA' MISSIONE GIU/HOV.99	PICOTRA ANTONIO	1.062.125			1.062.125		
1003	02924	102051	INDEBITTA' MISSIONE OTT/HOV.99	137.470			137.470		
1003	02926	102051	INDEBITTA' MISSIONE OTT/DIC.99	239.310			239.310		
1003	02927	102051	INDEBITTA' MISSIONE GIU/LUG/SET.99	1.159.310			1.159.310		
1003	02929	102051	INDEBITTA' MISSIONE OTT/HOV/DIC.99	38.760			38.760		
1003	02930	102051	INDEBITTA' MISSIONE OTT/HOV.99	438.745			438.745		
1003	02931	102051	INDEBITTA' MISSIONE DIC.99	7.330			7.330		
1003	02932	102051	INDEBITTA' MISSIONE DIC.99	12.340			12.340		
1003	02933	102051	INDEBITTA' MISSIONE DIC.99	44.940			44.940		
1003	02935	102051	INDEBITTA' MISSIONE OTT.99	145.480			145.480		
1003	02939	102051	INDEBITTA' MISSIONE OTT.99	110.900			110.900		
			TOTALE CAPITOLO	2.334.585			2.334.585		
1000	02944	102052	INDEBITTA' MISSIONE OTT.99	459.975			459.975		
1000	02945	102052	INDEBITTA' MISSIONE HOV.99	642.875			642.875		
1000	02946	102052	INDEBITTA' MISSIONE APR/OTT/HOV.99	1.403.150			1.403.150		
1001	03024	102052	INDEBITTA' MISSIONE OTT.99	43.960			43.960		
1001	03026	102052	INDEBITTA' MISSIONE OTT/DIC.99	668.050			668.050		
1001	03027	102052	INDEBITTA' MISSIONE OTT/HOV/DIC.99	1.547.525			1.547.525		
1001	03028	102052	INDEBITTA' MISSIONE OTT/HOV/DIC.99	319.750			319.750		
1002	03017	102052	INDEBITTA' MISSIONE OTT.99	34.430			34.430		
1002	03018	102052	INDEBITTA' MISSIONE HOV/DIC.99	74.900			74.900		
1002	03022	102052	RIMBORSO SPESE OTT.99	348.780			348.780		
1002	03076	102052	INDEBITTA' MISSIONE DIC.99	265.575			265.575		
1003	02934	102052	INDEBITTA' MISSIONE DIC.99	729.655			729.655		
1003	02937	102052	INDEBITTA' MISSIONE OTT/HOV.99	78.120			78.120		
1003	02938	102052	INDEBITTA' MISSIONE HOV/DIC.99	552.100			552.100		
			TOTALE CAPITOLO	7.168.845			7.168.845		
1002	03023	102058	RIMBORSO SPESE HOV/DIC.99	73.750			73.750		
1002	03078	102058	INDEBITTA' MISSIONE OTT.99	815.585			815.585		
			TOTALE CAPITOLO	889.335			889.335		
1000	02942	102051	INDEBITTA' MISSIONE DIC.99	173.000			173.000		
1000	02943	102051	INDEBITTA' MISSIONE OTT.99	431.100			431.100		
1000	02947	102051	INDEBITTA' MISSIONE LUG/SET/OTT.99	2.267.000			2.267.000		
1002	03019	102051	INDEBITTA' MISSIONE OTT/HOV/DIC.99	53.400			53.400		
1002	03020	102051	INDEBITTA' MISSIONE OTT/HOV/DIC.99	277.280			277.280		
1002	03021	102051	RIMBORSO SPESE DIC.99	16.125			16.125		
			TOTALE CAPITOLO	3.217.905			3.217.905		

XIV LEGISLATURA - DISEGNI DI LEGGE E RELAZIONI - DOCUMENTI

LISTA RESIDUI PASSIVI PER L'ANNO 1999

SEZ.	IP.	COD. CAP.	DESCRIZIONE	CREDITORE	AMMONTARE	VARIAZIONI	PAGATO	DA PAGARE	N° MM.	DATA MM.
			<b>ANNO 1999</b>							
1002	03077	102052	INDEBITITA' MISSIONE NOV.99	FREDI WALTER	62.910			62.910		
1001	03025	102051	INDEBITITA' MISSIONE OTT.99	BERGHASCHI MAURO	62.910			62.910		
1003	02928	102053	INDEBITITA' MISSIONE AGO.99	GRASSI GIORGIO	504.705			504.705		
1003	02941	102053	RIMBORSO SPESE DIC.99	SILVONE ALESSANDRO	504.705			504.705		
1003	02971	102050	INDEBITITA' MISSIONI OTT/NOV/DIC.99	GRASSI GIORGIO	339.440			339.440		
1000	01269	102061	INDEBITITA' MISSIONE IN U.S.A.	SILVONE ALESSANDRO	78.000			78.000		
1001	01571	102061	RIMBORSO MISSIONE A LIONE	MICOTRA ANTONINO	417.440			417.440		
1000	02849	102066	INDEBITITA' MISSIONE BRUXELLES	GRASSI FABRIZIO	1.017.795			1.017.795		
1000	02850	102066	INDEBITITA' MISSIONE IN GRAN BRETAGNA	GRASSI FABRIZIO	1.017.795			1.017.795		
1000	02851	102066	INDEBITITA' MISSIONE A BRUXELLES	GRASSI FABRIZIO	2.303.436			2.303.436		
1000	00194	102080	ACCORDO PREMIO ASS/ME ANNO 99 IACOBUCCI	GIORGIO LARA	155.460			155.460		
1000	02945	102080	CONTRIB. IMPS DIC.99 IACOBUCCI	GIORGIO LARA	155.460			155.460		
1000	03092	102080	RITENUTE PREV.LI SU MISSIONI ANNO 99	GRASSI FABRIZIO	732.438			732.438		
1000	03102	102080	RITENUTE PREV.LI SU MISSIONI 1999	GRASSI FABRIZIO	1.993.550			1.993.550		
1000	03106	102080	ONERI PREV.LI	GRASSI FABRIZIO	1.096.606			1.096.606		
1001	03107	102080	ONERI PREV.LI	GRASSI FABRIZIO	3.822.594			3.822.594		
1002	02969	102080	CONTRIB. IMPS DIC.99 TURCI EZIO	MAIL - SEDE DI VELLETRI ROMA 9	120.000			120.000		
1002	03060	102080	CONTRIBUTO CIRILA 3° TRIM.99 OTT/FO	I.H.P.S. DI ROMA EUR	1.092.964			1.092.964		
1002	03108	102080	ONERI PREV.LI	I.H.P.S. DI ROMA EUR	3.787.000			3.787.000		
1003	03109	102080	ONERI PREV.LI	I.H.P.S. DI ROMA EUR	1.255.000			1.255.000		
1000	02960	102082	CONTRIB. IMPS DIC.99 CTR. ROMA	I.H.P.S. - SERVIZIO C.A.U.	21.504.249			21.504.249		
1000	03040	102082	VERBAI.EIPAIA DIC.99	I.H.P.S. - SERVIZIO C.A.U.	41.578.800			41.578.800		
1001	03133	102082	CONTR.SCAU III E IV TRIM.99	I.H.P.S. - SERVIZIO C.A.U.	1.820.663			1.820.663		
1002	02967	102082	CONTRIB. IMPS DIC.99 CTR FO	I.H.P.S. - SERVIZIO C.A.U.	524.792			524.792		
1002	03133	102082	VERSAMENTO EIPAIA DIC.99	I.H.P.S. - SERVIZIO C.A.U.	56.339.758			56.339.758		
1002	03139	102082	CONTR.SCAU III E IV TRIM.99 OTT	I.H.P.S. - SERVIZIO C.A.U.	16.619.214			16.619.214		
1003	02974	102082	CONTRIB. IMPS DIC.99 CTR CE	I.H.P.S. - SERVIZIO C.A.U.	144.642.440			144.642.440		
1003	03033	102082	VERSAM.EIPAIA DIC.99	I.H.P.S. - SERVIZIO C.A.U.	4.020.221			4.020.221		
1003	03146	102082	CONTR.SCAU III E IV TRIM.99	I.H.P.S. - SERVIZIO C.A.U.	1.618.299			1.618.299		
1000	02961	102088	CONTRIB. IMPS DIC.99 CTR. ROMA	I.H.P.S. - SERVIZIO C.A.U.	1.825.101			1.825.101		
1002	02968	102088	CONTRIB. IMPS DIC.99 CTR FO	I.H.P.S. - SERVIZIO C.A.U.	3.812.009			3.812.009		
				I.H.P.S. - SERVIZIO C.A.U.	1.534.755			1.534.755		
				I.H.P.S. - SERVIZIO C.A.U.	3.410.232			3.410.232		
				I.H.P.S. - SERVIZIO C.A.U.	1.274.203			1.274.203		
				I.H.P.S. - SERVIZIO C.A.U.	512.875			512.875		
				I.H.P.S. - SERVIZIO C.A.U.	2.587.025			2.587.025		
				I.H.P.S. - SERVIZIO C.A.U.	20.594.720			20.594.720		
				I.H.P.S. - SERVIZIO C.A.U.	1.645.487			1.645.487		
				I.H.P.S. - SERVIZIO C.A.U.	758.373			758.373		



## XIV LEGISLATURA - DISEGNI DI LEGGE E RELAZIONI - DOCUMENTI

## LISTA RESIDUI PASSIVI PER L'ANNO 1999

SEZ.	IP*IMP.	COO.CAP.	DESCRIZIONE	CREDITORE	AMMONTARE	VARIAZIONI	PAGATO	DA PAGARE	IP*MAN.	DATA MAN.
			<b>ANNO 1999</b>							
1002	03035	102088	VERSAH.EIPAIA DIC.99	E.H.P.A.I.A. - ROMA	305.289			305.289		
1003	03143	102088	CONTR.SCAU III E IV TRIM.99	I.H.P.S. - GESTIONE EX SCAU	2.709.149			2.709.149		
1000	02962	102081	CONTRIB. IMPS DIC.99 CTR. ROMA	I.H.P.S. DI ROMA EUR	2.876.847			2.876.847		
1000	03039	102081	VERSAH.EIPAIA DIC.99	E.H.P.A.I.A. - ROMA	1.158.099			1.158.099		
1002	03140	102081	CONTR.SCAU III TRIM.99 OTD	I.H.P.S. - SERVIZIO C.A.U.	1.583.009			1.583.009		
1003	03145	102081	CONTR.SCAU III E IV TRIM.99	I.H.P.S. - GESTIONE EX SCAU	2.243.316			2.243.316		
1000	02964	102082	CONTRIB. IMPS DIC.99 CTR. ROMA	I.H.P.S. DI ROMA EUR	7.861.271			7.861.271		
1000	03037	102082	VERSAH.EIPAIA DIC.99	E.H.P.A.I.A. - ROMA	1.706.926			1.706.926		
1002	03141	102082	CONTR.SCAU III TRIM.99 OTD	I.H.P.S. - SERVIZIO C.A.U.	687.137			687.137		
1001	02916	102081	CONTRIB. IMPS DIC.99 GIUGNO	I.H.P.S. DI TRENTO	926.639			926.639		
1001	03042	102081	VERSAH.EIPAIA DIC.99	E.H.P.A.I.A. - ROMA	3.320.702			3.320.702		
1001	03137	102081	CONTR.SCAU III E IV TRIM.99	I.H.P.S. - SERVIZIO C.A.U.	109.374			109.374		
1000	03041	102083	VERSAH.EIPAIA DIC.99	E.H.P.A.I.A. - ROMA	43.820			43.820		
1003	02973	102083	CONTRIB. IMPS DIC.99 CTR. CE	I.H.P.S. - CASERTA	205.269			205.269		
1003	03034	102083	VERSAH.EIPAIA DIC.99	E.H.P.A.I.A. - ROMA	358.462			358.462		
1000	03144	102084	CONTR.SCAU III E IV TRIM.99	I.H.P.S. - GESTIONE EX SCAU	662.404			662.404		
1000	02963	102084	CONTRIB. IMPS DIC.99 CTR. ROMA	I.H.P.S. DI ROMA EUR	614.156			614.156		
1000	03038	102084	VERSAH.EIPAIA DIC.99	E.H.P.A.I.A. - ROMA	247.233			247.233		
1000	02814	102106	CORSO COMPLETO PER ACCESS	*** CREDITORI OTVERSI ***	1.523.793			1.523.793		
1001	03105	104010	PAG. AFFITTO FONDAZIONE DE BELLAT 1999	FONDAZIONE CAV. LUCIANO E AGOSTINO DE BELLAT	1.500.000			1.500.000		
1002	03132	104011	PAG. AFFITTO TERRENO X PROVE PORTINRESTI ANNO 1999	TERRE MALDI SOC. COIS.A.R.L.	1.500.000			1.500.000		
1000	02970	104020	ENERGIA ELETTRICA INDV. 99	EHEL - COMPARTIMENTO DI ROMA	2.485.700			2.485.700		
1000	03088	104020	ENERGIA ELETTRICA DIC.99	EHEL - COMPARTIMENTO DI ROMA	1.000.639			1.000.639		
1001	02913	104020	AHEA INDV. 99	A.H.E.A.	3.486.339			3.486.339		
1002	02911	104020	EHEL DICEMBRE 99	EHEL S.P.A.	17.881.000			17.881.000		
1003	02987	104020	PAG.EHEL Bimestre INDV.DICEMBRE 99	EHEL-COMPARTIMENTO DI NAPOLI	17.881.000			17.881.000		
				TOTALE CAPITOLO	3.840.000			3.840.000		
				TOTALE CAPITOLO	3.840.000			3.840.000		
				TOTALE CAPITOLO	8.353.899			8.353.899		
				TOTALE CAPITOLO	7.351.229			7.351.229		
				TOTALE CAPITOLO	190.600			190.600		
				TOTALE CAPITOLO	2.443.000			2.443.000		
				TOTALE CAPITOLO	1.444.000			1.444.000		
				TOTALE CAPITOLO	19.782.719			19.782.719		

XIV LEGISLATURA - DISEGNI DI LEGGE E RELAZIONI - DOCUMENTI

LISTA RESIDUI PASSIVI PER L'ANNO 1999

SEZ. N° TRP. COD. CAP.	DESCRIZIONE	CREDITORE	AMMONTARE	VARIAZIONI	PAGATO	DA PAGARE	N° MAN.	DATA MAN.
	<b>ANNO 1999</b>							
1000 02610 104030	ACQUISTO GAS PER RISCALDAMENTO	ELF GAS ITALIANA S.r.l.	3.762.000			3.762.000		
1000 02820 104030	ACQUISTO LI.300 GAS PER RISCALDAMENTO	ELF GAS ITALIANA S.r.l.	3.834.000			3.834.000		
1000 02845 104030	MARIT-CALDATA	GIUARDARDI ALBERICO	540.000			540.000		
1000 02918 104030	ACQUISTO GAS PER RISCALDAMENTO	ELF GAS ITALIANA S.r.l.	2.944.938			2.944.938		
1000 02922 104030	ACQUISTO GASOLIO PER RISCALDAMENTO	DI CESARE RISCALDAMENTI S.a.S. DI DI CESARE E C.	4.752.000			4.752.000		
1000 03084 104030	ACQUISTO GASOLIO PER SECCA	DI CESARE RISCALDAMENTI S.a.S. DI DI CESARE E C.	3.960.000			3.960.000		
1000 03085 104030	ACQUISTO GASOLIO PER RISCALDAMENTO	DI CESARE RISCALDAMENTI S.a.S. DI DI CESARE E C.	3.168.000			3.168.000		
1001 02326 104030	ACC. GASOLIO DA RISCALDAMENTO	BORTOLOTTI S.A.S DI BORTOLOTTI MARIANO & C.	5.312.835			5.312.835		
1001 02837 104030	ACC. GASOLIO PER RISCALDAMENTO	BORTOLOTTI S.A.S DI BORTOLOTTI MARIANO & C.	1.272.944			1.272.944		
1002 02794 104030	COND. PALAZZA SNE (1999)	CONDOMINIO "PALAZZO S.H.E." ANH.RE BOSCHERINI	21.141.566			21.141.566		
1003 02428 104030	ACC. GASOLIO PER RISCALDAMENTO	EXTRA RETE S.R.L. - PRODOTTI PETROLIFERI	2.399.693			2.399.693		
1003 02856 104030	ACC. GASOLIO PER RISCALDAMENTO	EXTRA RETE S.R.L. - PRODOTTI PETROLIFERI	2.399.918			2.399.918		
		TOTALE CAPITOLO	55.487.794			55.487.794		
1000 00315 104040	MOLEGGIO BOMBOLE AZOTO	LIHDE GAS ITALIA S.r.l.	55.800			55.800		
1000 01156 104040	MOLEGGIO FOTOCOPIATRICE GEN/GIU.99	XEROX MOLEGGI S.p.A.	6.531.120			6.531.120		
1000 01157 104040	MOLEGGIO FOTOCOPIATRICE GEN/GIU.99	XEROX MOLEGGI S.p.A.	1.598.280			1.598.280		
1000 01378 104040	MOLEGGIO FOTOCOPIATRICE 04/06 99	XEROX MOLEGGI S.p.A.	3.128.400			3.128.400		
1000 02721 104040	PULIZIE LOCALI OTT/NOV/DIC.99	CAGI S.r.l.	7.470.000			7.470.000		
1000 02725 104040	CANDIE FOCOPATRICE OTT/DIC.99	XEROX MOLEGGI S.p.A.	410.662			410.662		
1000 03043 104040	MOLEGGIO FOTOCOPIATRICE NOV/DIC.99	TECHSINTESI S.r.l.	4.680.000			4.680.000		
1000 03050 104040	II RATA CANDIE DEBATTIZZAZIONE	FORNIA DEBATTIZZAZIONE S.R.L.	810.000			810.000		
1000 03070 104040	SHALIMARIO RIFIUTI TOSSICI	ROMAIA MACERI S.r.l.	1.881.098			1.881.098		
1001 01990 104040	PAG. PULIZIE MESI OTTO, NOV, DIC. 99	BRILL ROVER SRL	2.112.000			2.112.000		
1001 02374 104040	PULIZIA STRAORDINARIA SEDE	BRILL ROVER SRL	790.000			790.000		
1001 02724 104040	CANDIE FOCOPATRICE FEB-OTT 99	XEROX MOLEGGI S.p.A.	4.862.160			4.862.160		
1002 01159 104040	MOLEGGIO FOTOCOPIATRICE FEB/GIU.99	XEROX MOLEGGI S.p.A.	1.598.280			1.598.280		
1002 02651 104040	PAG. VIGILANZA DA LUGLIO A SETTEMBRE 99	ISTITUTO PROVINCIALE DI VIGILANZA PRIVATA S.r.l.	2.116.000			2.116.000		
1002 03054 104040	PAG. VIGILANZA PERIODO OTTOBRE DIC. 99	ISTITUTO PROVINCIALE DI VIGILANZA PRIVATA S.r.l.	2.412.000			2.412.000		
1002 03055 104040	PAG. PULIZIA MESE NOVEMBRE 99	PULIX COOP - FORLI' SOC.COOP.A.R.L.	1.200.000			1.200.000		
1002 03056 104040	PAG. PULIZIE MESE DICEMBRE 99	PULIX COOP - FORLI' SOC.COOP.A.R.L.	1.020.000			1.020.000		
1002 03110 104040	CANDIE VARI	*** CREDITORI DIVERSI ***	1.030.325			1.030.325		
1003 01158 104040	MOLEGGIO FOTOCOPIATRICE GEN/GIU.99	XEROX MOLEGGI S.p.A.	1.598.280			1.598.280		
1003 03051 104040	PAG. VIGILANZA NOV. DIC. 99	LAVORO E GIUSTIZIA - Societa' Cooperativa a.r.l.	1.098.000			1.098.000		
1003 03052 104040	PULIZIE MESE NOV. DICEMBRE 99	CIONNIGNO GIOVANNI	6.360.000			6.360.000		
		TOTALE CAPITOLO	52.752.405			52.752.405		
1000 01154 104042	CANDIE MOL. FOTOCOPIATRICE GEN/MAR.99	XEROX MOLEGGI S.p.A.	4.091.040			4.091.040		
1000 01155 104042	MOLEGGIO FOTOCOPIATRICE APR/GIU.99	XEROX MOLEGGI S.p.A.	962.640			962.640		
1000 02008 104042	CANDIE FOTOCOPIATRICE LUG/SET.99	XEROX MOLEGGI S.p.A.	7.356.600			7.356.600		
1000 02723 104042	CANDIE FOTOCOPIATRICE OTT/DIC. 99	XEROX MOLEGGI S.p.A.	5.983.298			5.983.298		
		TOTALE CAPITOLO	18.393.578			18.393.578		
1000 02988 104041	CANDIE ABBONAMENTO INTERNET	MC-LINK S.r.l.	216.000			216.000		
1000 03071 104041	CANDIE RICERCA BIBLIOGRAFICA	CIUECA - CENTRO DI CALCOLO ELETTRONICO	321.255			321.255		
1000 03122 104041	CANDIE INTERNET MC6354 E HE1753	MC-LINK S.r.l.	432.000			432.000		
		TOTALE CAPITOLO	969.255			969.255		
1000 02909 104060	SPESE TELEFONICHE OTT/DIC.99	UNIFONDA	760.000			760.000		

## XIV LEGISLATURA - DISEGNI DI LEGGE E RELAZIONI - DOCUMENTI

## LISTA RESIDUI PASSIVI PER L'ANNO 1999

SEZ. - N° IMP.	COD. CAP.	DESCRIZIONE	CREDITORE	AMMONTARE	VARIAZIONI	PAGATO	DA PAGARE	N° MAIL.	DATA MAIL.
		<b>ANNO 1999</b>							
1000	03086	SPESE TELEFONICHE NOV/DIC.99	INFOSTRADA	1.745.000			1.745.000		
1000	03123	SPESE PER IL 10 SPEDIZIONI THY	THY GLOBAL EXPRESS S.p.A.	300.000			300.000		
1001	02912	SPESE TELEFONICHE INFOSTRADA OTT.99	INFOSTRADA	297.000			297.000		
1001	03090	SPESE TELEFONICHE NOV/DIC.99	INFOSTRADA	552.000			552.000		
1002	02910	SPESE TELEFONICHE PER. OTT. 99	INFOSTRADA	342.000			342.000		
1002	03091	SPESE TELEFONICHE NOV/DIC.99	INFOSTRADA	958.000			958.000		
1003	03099	PAG. INFOSTRADA PER. NOV,DIC.99	INFOSTRADA	1.294.000			1.294.000		
			<b>TOTALE CAPITOLO</b>	<b>6.248.000</b>			<b>6.248.000</b>		
1000	01624	PROTUMIARIO INFORMATICO FITOFARMACI PIF 99 BY FITOGEST	CALDERINI S.r.l.	89.200			89.200		
			<b>TOTALE CAPITOLO</b>	<b>89.200</b>			<b>89.200</b>		
1000	01370	ACQUISTO ESTRATTI	*** CREDITORI DIVERSI ***	6.075			6.075		
			<b>TOTALE CAPITOLO</b>	<b>6.075</b>			<b>6.075</b>		
1000	00376	H.300 ESTRATTI DA "I FORTINVESTI ...	L'INFORMATORE AGRARIO S.r.l.	720.000			720.000		
1000	03081	H. 100 COPIE ESTRATTI	EDAGRICOLE S.p.a.	289.120			289.120		
			<b>TOTALE CAPITOLO</b>	<b>1.009.120</b>			<b>1.009.120</b>		
1000	01498	H. 50 ESTRATTI 44/98 E H. 50 ESTRATTI 39/98	L'INFORMATORE AGRARIO S.r.l.	216.120			216.120		
			<b>TOTALE CAPITOLO</b>	<b>216.120</b>			<b>216.120</b>		
1000	02623	ACQUISTO MATERIALE VARIO	C.G.S. COMPUTER ASSISTENZE DI PETRIZZI G.	300.000			300.000		
			<b>TOTALE CAPITOLO</b>	<b>300.000</b>			<b>300.000</b>		
1000	01160	SPESE PER FOTOCOPIE	XEROX HOLEGGI S.p.A.	583.836			583.836		
1000	01500	500 COPIE PARTITARIO E 500 COPIE SCHEDA CAPITOLO DI SPESA	A.G.C. - ARTI GRAFICHE CIAMPINO S.r.l.	576.000			576.000		
1000	02004	MATERIALE PER PULIZIA FORESTERIA	MARELLA DOMEICO	173.500			173.500		
1000	02093	ACQUISTO TONER FOTOCOPIATRICE	CEDECOMP S.r.l.	300.000			300.000		
1000	02105	ACQUISTO BUSTE	LA MADONNINA-TIPOGRAFIA DI SOLUSTRI LUISA	444.000			444.000		
1000	02926	ACQUISTO CANCELLERIA	VIKING OFFICE PRODUCTS S.r.l.	82.164			82.164		
			<b>TOTALE CAPITOLO</b>	<b>2.159.500</b>			<b>2.159.500</b>		
1000	01991	H.15 SCATOLE DI CARTA A4	XEROX S.p.A.	423.000			423.000		
1000	02094	ACQUISTO TONER PER STAMPANTI	GENERAL COMPUTER S.r.l.	446.400			446.400		
1000	02342	ACQUISTO CARTA PER FAX	TECHOSITESI S.r.l.	216.000			216.000		
1000	02364	ACQUISTO CANCELLERIA	DELTA OFFICE S.r.l.	43.640			43.640		
1000	02907	ACQUISTO TONER PER STAMPANTI	LIRE OFFICE S.r.l.	354.400			354.400		
1000	02989	ACQUISTO CARTUCCE PER STAMPANTI	GENERAL COMPUTER S.r.l.	563.760			563.760		
1000	03012	ACQUISTO CANCELLERIA	VIKING OFFICE PRODUCTS S.r.l.	194.736			194.736		
1000	03013	ACQUISTO CANCELLERIA	VIKING OFFICE PRODUCTS S.r.l.	168.900			168.900		
1000	03082	ACQUISTO TONER	GENERAL COMPUTER S.r.l.	588.000			588.000		
1001	02089	ACQUISTO CANCELLERIA	M3 EMETRE S.P.L.	363.574			363.574		
1002	02921	ACQUISTO BUONI D'ORDINAZIONE	ARTI GRAFICHE CIAMPINO S.r.l.	600.000			600.000		
1002	02990	ACO.MAT. COMPUTERS	INFOTEK S.P.L.	600.000			600.000		
1002	02994	ACO. MATERIALE ECOHONATO	ITALSISTEMI S.p.a.	115.200			115.200		
1002	02996	MATERIALE PER LABORATORI	CHIRICART S.p.a.	540.480			540.480		
1002	02997	H.3 CARTUCCE PER HP LASER	PUNTO SERVICE S.n.S.	468.000			468.000		
1002	02998	ACO. MATERIALE CANCELLERIA	ITALSISTEMI S.p.a.	455.040			455.040		

## XIV LEGISLATURA - DISEGNI DI LEGGE E RELAZIONI - DOCUMENTI

## LISTA RESIDUI PASSIVI PER L'ANNO 1999

SEZ.	IP.	COO. CAP.	DESCRIZIONE	CREDITORE	AMMONTARE	VARIAZIONI	PAGATO	DA PAGARE	N° MM.	DATA RR.
			<b>ANNO 1999</b>							
1002	02999	104092	ACQ. MATERIALE CANCELLERIA	L'UFFICIO	515.784			515.784		
1002	03002	104092	ACQ. PORTABIVISTE	PUNTO DUE S.N.C	578.000			578.000		
1002	03003	104092	ACQ. MATERIALE CANCELLERIA	LA CONTABILITA' S.R.L.	479.999			479.999		
1002	03008	104092	ACQ. SOFTWARE PER AGGIORNAMENTO FG.UEB	THEO MULTIMEDIA STUDIO ASSOCIATO	960.000			960.000		
1002	03072	104092	ACQ. MOUSE PS2	INFOTEK S.R.L.	342.000			342.000		
1003	02427	104092	ACQ. CARTA ASCII. E IGIERICA PER LAB.	GAMMA S.n.c. DI R. PARASCANDOLO & C	596.880			596.880		
1003	03089	104092	SPESE PER FOTOCOPIE	TECNOINTESE S.r.l.	165.610			165.610		
				<b>TOTALE CAPITOLO</b>	<b>9.779.403</b>			<b>9.779.403</b>		
1000	02363	104095	ACQUISTO CANCELLERIA	DELTA OFFICE S.r.l.	259.840			259.840		
				<b>TOTALE CAPITOLO</b>	<b>259.840</b>			<b>259.840</b>		
1000	02302	104091	ACQUISTO CANCELLERIA	FELIANI	207.954			207.954		
1000	02825	104091	ACQUISTO CANCELLERIA	VIKING OFFICE PRODUCTS S.r.l.	366.744			366.744		
1000	03120	104091	ACQUISTO CANCELLERIA	VIKING OFFICE PRODUCTS S.r.l.	18.300			18.300		
1001	02320	104091	ACQ. N. 75 RISHE CARTA	MDAR S.p.a.	481.509			481.509		
1001	02596	104091	ACQ. MATERIALE CANCELLERIA	MDAR S.p.a.	489.360			489.360		
1003	02327	104091	ACQ. CARTUCCE E INKSTRI PER STAMPANTI E FAX	BLACK LINE DI ANGELO VIELTRE	818.400			818.400		
1003	02833	104091	ACQUISTO CANCELLERIA	GAMMA S.n.c. DI R. PARASCANDOLO & C	1.661.286			1.661.286		
1003	02949	104091	ACQ. N. 1000 FOGLI CARTA INT. X BUONI	GAMMA S.n.c. DI R. PARASCANDOLO & C	540.000			540.000		
1003	02950	104091	ACQ. N. 4000 BUSTE BRESIATE	GAMMA S.n.c. DI R. PARASCANDOLO & C	576.000			576.000		
1003	02953	104091	ACQ. N. 4000 FOGLI INKSTATI F.TO A4	GAMMA S.n.c. DI R. PARASCANDOLO & C	576.000			576.000		
1003	02958	104091	SVILUPPO MATERIALE FOTOGRAFICO	GRAPHIC PHOTO di D'ONOFRI CARLO	170.280			170.280		
				<b>TOTALE CAPITOLO</b>	<b>5.905.824</b>			<b>5.905.824</b>		
1001	02597	104091	ACQ. MATERIALE VARIO	MDAR S.p.a.	468.240			468.240		
				<b>TOTALE CAPITOLO</b>	<b>468.240</b>			<b>468.240</b>		
1000	02102	104096	ACQUISTO CARTUCCE	LINE OFFICE S.r.l.	237.800			237.800		
1000	02625	104096	ACQUISTO CARTA	LA MADONNINA-TIPOGRAFIA DI SOLUSTRI LUISA	144.000			144.000		
1000	02629	104096	ACQUISTO CARTA PER FOTOCOPIE	A.G.C. - ARTI GRAFICHE CIAMPINO S.r.l.	282.000			282.000		
1000	02821	104096	ACQUISTO STAMPATI	XEROX S.p.A.	609.000			609.000		
1000	02823	104096	ACQUISTO CANCELLERIA	VIKING OFFICE PRODUCTS S.r.l.	599.370			599.370		
1000	02824	104096	ACQUISTO CARTUCCE TONER	VIKING OFFICE PRODUCTS S.r.l.	603.852			603.852		
1000	02908	104096	MESSA IN RETE COMPUTER	GENERAL COMPUTER S.r.l.	2.448.000			2.448.000		
1000	02923	104096	ACQUISTO CANCELLERIA	VIKING OFFICE PRODUCTS S.r.l.	104.196			104.196		
				<b>TOTALE CAPITOLO</b>	<b>5.019.218</b>			<b>5.019.218</b>		
1000	02347	10410*	ACQUISTO MATERIALE VARIO	*** CREDITORI DIVERSI ***	33.455			33.455		
1000	02627	10410*	ACQUISTO PRODOTTI PER LABORATORIO	AMERSHAM PHARMACIA BIOTECH S.p.a.	370.800			370.800		
				<b>TOTALE CAPITOLO</b>	<b>404.255</b>			<b>404.255</b>		
1002	02325	10410/	ACQ. MATERIALE PER LABORATORIO	BRACCO S.p.a.	496.800			496.800		
1002	02566	10410/	ACQ. MATERIALE PER DIFESA FITOSANITARIA	TECNOAGRICOLA CESEIANE S.n.c.	2.012.450			2.012.450		
1002	02568	10410/	ACQ. MATERIALE PER DIFESA FITOSANITARIA	CONSORZIO AGRARIO PROV. LE DI FORL'	637.450			637.450		
1002	02571	10410/	ACQ. MATERIALE PER DIFESA FITOS.	LA BIDENTINA - SOC.COOP. s.r.l.	495.550			495.550		
1002	02575	10410/	ACQ. MATERIALE PER LAB.	ANTIBIOTICOS S.P.A. DIV. CARLO ERBA REAGENTI	529.920			529.920		
				<b>TOTALE CAPITOLO</b>	<b>4.172.170</b>			<b>4.172.170</b>		

XIV LEGISLATURA - DISEGNI DI LEGGE E RELAZIONI - DOCUMENTI

LISTA RESIDUI PASSIVI PER L'ANNO 1999

SEZ.	IP.	IMP.	COD. CAP.	DESCRIZIONE	CREDITORE	AMMONTARE	VARIAZIONI	PAGATO	DA PAGARE	N° MHI.	DATA MHI.
				<b>ANNO 1999</b>							
1000	02109		104100	ACQUISTO POZZOLANA	D'AGUIRHO FILIPPO FABIOLO & C. S.n.c.	270.000			270.000		
1000	02110		104100	ACQUISTO MATERIALE VARIO	MARELLA DOMENICO	166.400			166.400		
1000	02124		104100	ACQUISTO MATERIALE PER CARPAGNIA	FERRATA PETETTI PAOLA	368.300			368.300		
					TOTALE CAPITOLO	804.700			804.700		
1000	00177		104102	ACQUISTO PIANTE	VALTER FAVERO	550.000			550.000		
1000	00709		104102	ACQUISTO SALE PER ADDOLCITORE	UNITER S.r.l.	363.384			363.384		
1000	01264		104102	ACQUISTO AZOTO LIQUIDO	LINDE GAS ITALIA S.r.l.	306.000			306.000		
1000	01482		104102	BOMBOLA DA 1 LITRO ETILENE	SOL SPA	312.000			312.000		
1000	01879		104102	CARTA BIBOLA COD 089200115 4 CONF.	ANTIBIOTICOS S.p.A. DIV. CARLO ERBA REAGENTI	139.200			139.200		
1000	01888		104102	SVILUPPO N. 3 RULLINI DIAPOSITIVE	FOTO GAMBINO DI MORENO MARTINI AHA MARIA	24.000			24.000		
1000	01892		104102	MATERIALE DI CONSUMO PER LABORATORIO	SIGMA-ALDRICH S.r.l.	612.000			612.000		
1000	01893		104102	10 RULLINI E 20 SVILUPPI DIAPOSITIVE	FOTO GAMBINO DI MORENO MARTINI AHA MARIA	261.600			261.600		
1000	01894		104102	MATERIALE DI CONSUMO PER LABORATORIO	ROCHE DIAGNOSTICS S.p.A.	516.000			516.000		
1000	01942		104102	ACQ. PRODOTTI PER LABORATORIO	SIGMA-ALDRICH S.r.l.	502.800			502.800		
1000	02097		104102	ACQUISTO PRODOTTI PER LABORATORIO	AMERSHAM PHARMACIA BIOTECH S.p.A.	194.400			194.400		
1000	02111		104102	ACQUISTO MATERIALE PER LABORATORIO	FARMAFARM S.r.l.	144.000			144.000		
1000	02113		104102	ACQUISTO AZOTO LIQUIDO	LINDE GAS ITALIA S.r.l.	612.000			612.000		
1000	02123		104102	ACQUISTO MATERIALE PER CARPAGNIA	CERAGRICOLA ROMANA S.r.l.	468.000			468.000		
1000	02170		104102	ACQUISTO MATERIALE PER LABORATORIO	SIGMA GENOSYS Ltd	431.900			431.900		
1000	02333		104102	ACQUISTO LT. 100 AZOTO	LINDE GAS ITALIA S.r.l.	612.000			612.000		
1000	02343		104102	ACQUISTO MATERIALE PER LABORATORIO	STEROGLOSS S.r.l.	578.400			578.400		
1000	02344		104102	ACQUISTO MATERIALE PER LABORATORIO	B & V S.r.l.	576.000			576.000		
1000	02345		104102	ACQUISTO PRODOTTI PER LABORATORIO	KEY CLIENT SERVICE S.n.c.	593.232			593.232		
1000	02410		104102	ACQUISTO PRODOTTI PER LABORATORIO	MICROPOLI DI ROVERE EUPICO	580.080			580.080		
1000	02411		104102	ACQUISTO PRODOTTI PER LABORATORIO	VETRO SCIENTIFICA S.r.l.	358.800			358.800		
1000	02412		104102	ACQUISTO PRODOTTI PER LABORATORIO	STEROGLOSS S.r.l.	513.036			513.036		
1000	02614		104102	ACQUISTO MATERIALE PER LABORATORIO	BIBBY S.r.l.	530.400			530.400		
1000	01966		104102	ACQUISTO PRODOTTI PER LABORATORIO	SIGMA GENOSYS Ltd	227.650			227.650		
1001	02156		104102	PALI PER STRUTTURA IMPIANTO FRUIT.	VELENTE PALI PRECOMPRESSI SRL	26.880.730			26.880.730		
1001	02318		104102	ACQUISTO LETANE	ORTAL DI ZANOLLI CORRADO & C. S.a.s.	509.600			509.600		
1001	02323		104102	ACQ. POCC. TENDIFILLO	ORTAL DI ZANOLLI CORRADO & C. S.a.s.	474.000			474.000		
1001	02598		104102	ACQ. MATERIALE PER IRRIGAZIONE	IRRIGAZIONE PILATI S.n.c.	3.615.000			3.615.000		
1001	01767		104102	ACQ. CALCIOCIANURIDE	ORTAL DI ZANOLLI CORRADO & C. S.a.s.	765.440			765.440		
1002	01767		104102	MAT. PER LABORATORIO	ANTIBIOTICOS S.P.A. DIV. CARLO ERBA REAGENTI	151.200			151.200		
1002	02574		104102	ACQ. MATERIALE PER ANFL. IHP. IOPICO	CONSORZIO AGRARIO PROVINCIALE RAVENNA SOC. COOP	5.997.624			5.997.624		
1002	02574		104102	ACQ. MATERIALE PER LAB. ANALISI	EPPEWORF S.r.l.	361.200			361.200		
1002	02584		104102	ACQ. MATERIALE PER LABORATORIO	ANTIBIOTICOS S.P.A. DIV. CARLO ERBA REAGENTI	594.720			594.720		
1002	02777		104102	ACQ. GHIAIA LAVATA	SA.PI.FO. S.r.l.	596.448			596.448		
1002	02806		104102	STUPIA ANTIALGA	DITTA EREDI DI VASUHTHI NELLA	362.880			362.880		
1003	02329		104102	MATERIALE FOTOGRAFICO	GRAPHIC PHOTO di O. ONOFRIO CARLO	516.585			516.585		
1003	02600		104102	ACQ. I BOHROLA GAS	*** CREDITORI DIVERSI ***	100.000			100.000		
1003	02829		104102	ACQUISTO SERI	FLORESILVA ANSALONI S.r.l.	297.550			297.550		
1003	02831		104102	ACQ. ETICHETTE	ALDO FAGLIARINI & C. S.n.c.	599.460			599.460		
1003	02951		104102	ACQ. PORTINRESTI PER IRRESTI PESCO E SUSINO	MAROTTA LUIGI	440.000			440.000		
1003	02952		104102	ACQ. PORTINRESTI PER IRRESTI PESCO	FIORETTI RIGOLA	506.000			506.000		
1003	02954		104102	RICARICA GAS PER BOMBA CLIMATICA	DE ROSA PIETRO	480.000			480.000		
1003	02955		104102	ACQ. RESISTENZA E ADATT. PER DISTILL.	HICROGLASS S.r.l.	310.800			310.800		
1003	02957		104102	ACQ. GASOLIO AGRICOLO	CONSORZIO AGRARIO PROVINCIALE DI CASEPITA	1.139.600			1.139.600		

## XIV LEGISLATURA - DISEGNI DI LEGGE E RELAZIONI - DOCUMENTI

## LISTA RESIDUI PASSIVI PER L'ANNO 1999

SEZ. - N° IMP.	COD. CAP.	DESCRIZIONE	CREDITORE	AMMONTARE	VARIAZIONI	PAGATO	DA PAGARE	N° RH.	DATA RH.
		<b>ANNO 1999</b>	TOTALE CAPITOLO	54.705.719			54.705.719		
1000	02120	ACQUISTO PIANTE	S.A.F. SOC. AGRIC. E FOREST. IN LIQUIDAZIONE COATTA RH	660.000			660.000		
1000	02126	ACQUISTO MATERIALE VARIO	ONEGA GENERATION S.r.l.	492.000			492.000		
1000	02336	ACQUISTO PIANTE	VIVAI BATTISTINI DR. GIUSEPPE	715.000			715.000		
1000	02404	ACQUISTO MATERIALE PER CARPAGNA	SCARPELLINI RINO	306.240			306.240		
1000	02408	ACQUISTO MATERIALE PER CARPAGNA	SCARPELLINI RINO	544.800			544.800		
1000	02418	ACQUISTO MATERIALE PER CARPAGNA	IPS COMPONENTS S.P.A.	245.160			245.160		
1000	02844	ACQUISTO MATERIALE PER CARPAGNA	BIOLCHIN S.P.A.	484.720			484.720		
			TOTALE CAPITOLO	3.449.920			3.449.920		
1002	02900	ACQ. DEHITI ERTICE ROTANTE	FALC S.P.L	244.800			244.800		
			TOTALE CAPITOLO	244.800			244.800		
1000	00073	ACQUISTO PIANTE	CALDEROLI Dott. GIOVANNI E FRANCESCO	588.000			588.000		
1000	02332	ACQUISTO RULLINI DIAPOSITIVE	FOTO GAMBINO di MORENO MARTIN ANA MARIA	196.000			196.000		
1000	02407	ACQUISTO MATERIALE PER CARPAGNA	PIEFABBRICATI MESSINA	453.600			453.600		
1000	02824	ACQUISTO MATERIALE VARIO	FOTO GAMBINO di MORENO MARTIN ANA MARIA	514.240			514.240		
1000	02846	ACQUISTO MATERIALE PER CARPAGNA	FERR. TA PETETTI PAOLA	130.000			130.000		
			TOTALE CAPITOLO	1.883.840			1.883.840		
1000	02638	ACQUISTO MATERIALE PER LABORATORIO	VETRO SCIENTIFICA S.r.l.	422.400			422.400		
1000	02641	ACQUISTO PRODOTTI PER LABORATORIO	SIGMA-ALDRICH S.r.l.	589.200			589.200		
1000	02642	ACQUISTO PRODOTTI PER LABORATORIO	INTERNATIONAL P.B.I. S.p.a.	600.000			600.000		
			TOTALE CAPITOLO	1.611.600			1.611.600		
1000	01474	LITRI 100 AZOTO LIQUIDO	LIHDE GAS ITALIA S.r.l.	618.360			618.360		
1000	01740	MATERIALE PER LABORATORIO	STERGLASS S.r.l.	600.000			600.000		
1000	01741	MATERIALE PER LABORATORIO	TECNOCHIMICA MODERNA S.r.l.	232.800			232.800		
1000	01881	MATERIALE DI CONSUMO PER LABORATORIO	SIGMA-ALDRICH S.r.l.	259.200			259.200		
1000	01891	MATERIALE DI CONSUMO PER LABORATORIO	AKERSHAM PHARMACIA BIOTECH S.p.a.	86.400			86.400		
1002	02579	ACQ. CALCESTRUZZO PER PAV. TETTOIA	VICAP S.r.l. CALCESTRUZZI	3.102.000			3.102.000		
			TOTALE CAPITOLO	4.898.760			4.898.760		
1003	02376	ACQ. PORTINISTI GIUGGIUOLO	VIVAI BATTISTINI DOTT. GIUSEPPE	165.000			165.000		
1003	02401	ACQ. 250 KG FILO DI FERRO	NEROLA FAG. ANTONIO	525.000			525.000		
1003	02602	ACQ. N.2 IRRIGATORI	NEROLA FAG. ANTONIO	552.000			552.000		
1003	02603	ACQ. PALI CASTAGNO	GIORDANO GIUSEPPE	510.000			510.000		
			TOTALE CAPITOLO	1.752.000			1.752.000		
1000	02815	ACQUISTO MATERIALE PER CARPAGNA	MARINHO MARINHO	456.000			456.000		
			TOTALE CAPITOLO	456.000			456.000		
1000	01748	N. 200 ALVEDOLI PER PESCHE + N.2 BOBINE AGRIFIL	SCARPELLINI RINO	593.280			593.280		
1000	01749	N. 5 BOMBOLE GAS GRANDI	MARELLA DOMENICO	35.000			35.000		
1000	01943	ACQ. PROD. PER LABORATORIO	TECNOCHIMICA MODERNA S.r.l.	575.520			575.520		
1000	01944	ACQ. MATERIALE PER LABORATORIO	BOH ITALIA S.r.l.	540.904			540.904		
1000	02644	ACQUISTO PIANTE	VIVAI BATTISTINI DR. GIUSEPPE	1.320.000			1.320.000		
1000	02645	ACQUISTO PIANTE	VIVAI BATTISTINI DR. GIUSEPPE	1.056.000			1.056.000		

XIV LEGISLATURA - DISEGNI DI LEGGE E RELAZIONI - DOCUMENTI

LISTA RESIDUI PASSIVI PER L'ANNO 1999

SEZ.	N° IMP.	COD. CAP.	DESCRIZIONE	CREDITORE	AMMONTARE	VARIAZIONI	PAGATO	DA PAGARE	N° MAIL.	DATA MAIL.
			<b>ANNO 1999</b>							
1000	02646	104101	ACQUISTO PIANTE	GEOLPANT VIVAI DI SECONDO DAIESI	770.000			770.000		
1000	02647	104101	ACQUISTO PIANTE	AZ.AGR. VIVAI BATTISTINI	264.000			264.000		
1000	02648	104101	ACQUISTO PIANTE	VIVAI ANSALONI SOC.COOP. A R.L.	330.000			330.000		
1000	02649	104101	ACQUISTO PIANTE	VIVAI F.LLI ZANZI S.a.s.	715.000			715.000		
1000	02838	104101	ACQUISTO PIANTE	CENTRO RIC.E SPER. AGR. "BASTILE CARAHIA"	9.652.500			9.652.500		
1000	02839	104101	ACQUISTO PIANTE	CENTRO RIC.E SPER. AGR. "BASTILE CARAHIA"	7.865.000			7.865.000		
1000	02841	104101	ACQUISTO PIANTE	VIVAI BATTISTINI DR. GIUSEPPE	1.430.000			1.430.000		
1000	02842	104101	ACQUISTO PIANTE	VIVAI CO.N.VI. DI SPADA R.	715.000			715.000		
1000	02843	104101	ACQUISTO PIANTE	DALMONTE GUIDO E VITTORIO	357.500			357.500		
1000	03007	104101	ACQUISTO PIANTE	*** CREDITORI DIVERSI ***	1.650.000			1.650.000		
1000	03121	104101	ACQUISTO PIANTE	VIVAI BATTISTINI DR. GIUSEPPE	74.400			74.400		
1000	03125	104101	ACQUISTO RULLINI	MAF S.r.l.	420.000			420.000		
1000	03126	104101	ACQUISTO MATERIALE PER CAMPAGNA	S.A.G. DI CALAMOSCA & C. S.n.c.	170.000			170.000		
1000	03127	104101	ACQUISTO MATERIALE PER CAMPAGNA	BIOCONTROL S.r.l.	115.200			115.200		
1000	03128	104101	ACQUISTO MATERIALE PER CAMPAGNA	BIOTECH	350.400			350.400		
1000	03129	104101	ACQUISTO MATERIALE PER LABORATORIO	CIRO DONATI S.r.l.	207.840			207.840		
1001	02592	104101	ACQ. CALCIOCIAMANIDE	ORTAL DI ZANOLLI COPPAO & C. S.a.s.	1.913.600			1.913.600		
1001	02599	104101	ACQ. DOLCILITE	RAG.PIERFRANCO CAPRINI	1.064.000			1.064.000		
1002	02802	104101	ACQ. ZAPPETTE E PERMI X TRICIAUTTO	FALC S.P.L.	515.508			515.508		
1002	02804	104101	ACQ. MATERIALE PER IMP. IRRIGAZIONE	LA PLASTICA DI GESSI CARLA	537.660			537.660		
1002	03010	104101	ACQ. CALCESTRUZZO PER PAV.RE TETT.MAGLIANO	VICAP S.r.l. CALCESTRUZZI	613.350			613.350		
1003	01993	104101	ACQ. MAT. PER TRATTAMENTI	AGRIFARMA S.A.S.	2.134.000			2.134.000		
1003	01994	104101	ACQ. SOLFATO POTASSIO	CONSORZIO AGRARIO PROVINCIALE DI CASERTA	917.991			917.991		
1003	03083	104101	ACQ. N.750 SCATOLE PLASTICA	TECHOGARDEN SAS DI DI NUZZO SALVATORE	600.000			600.000		
				<b>TOTALE CAPITOLO</b>	<b>37.503.655</b>			<b>37.503.655</b>		
1002	02585	104101	ACQ. ETICHETTE PER SEHENZALI	FELGA GRUPPO BECKER S.r.l.	540.036			540.036		
				<b>TOTALE CAPITOLO</b>	<b>540.036</b>			<b>540.036</b>		
1000	02334	104102	ACQUISTO PRODOTTI PER LABORATORIO	STIGMA-ALDRICH S.r.l.	282.000			282.000		
1000	02337	104102	ACQUISTO MATERIALE PER LABORATORIO	MARELLA DOMENICO	231.600			231.600		
1000	02816	104102	ACQUISTO PRODOTTI PER LABORATORIO	LIFE TECHNOLOGIES ITALIA S.r.l.	477.600			477.600		
1000	02620	104102	ACQUISTO PRODOTTI PER LABORATORIO	STIGMA-ALDRICH S.r.l.	381.600			381.600		
1002	01296	104102	ZOLFO BAGNABILE PER TRATTAMENTI	CONSORZIO AGRARIO PROV.LE DI FORLI'	214.500			214.500		
1002	01468	104102	ASTORI DI PERO SU BAZ? E OMF40	CALDEROLI DOTT. GIOVANNI E FRANCESCO	1.636.800			1.636.800		
1002	01475	104102	ACQ. CONCIME PER SCREEH	MAZZONI MASSIMO & C. S.n.c.	800			800		
1002	01866	104102	ACQ. ACQUISTO COLORHIA HPLC	BIO-RAD LABORATORIES S.r.l.	2.076.000			2.076.000		
1002	02158	104102	ACQUISTO MATERIALE PER LABORATORIO	STEROGLOSS S.r.l.	540.000			540.000		
1002	02570	104102	ACQ. MATERIALE PER PAV. TETTIOIA AZ. MAGLIANO	ARTIGIANFERRO S.r.l.	539.400			539.400		
1002	02573	104102	ACQ. LASTRE IN OMBEX PER SERRA FRAGOLA	EUROPROGRESS S.r.l.	600.000			600.000		
1002	02576	104102	ACQ. MATER. PER HPLC	BRACCO S.p.a.	2.880.000			2.880.000		
1002	02577	104102	ACQ. VASSOI PER SEMINA E ALLENAMENTO FRAG.	METALPLAST S.r.l.	4.176.000			4.176.000		
1002	02578	104102	ACQ. MATERIALE PER COPERTURA TOTITIOIA	LEGNANI S. TORE' DEI F.LLI MARICCHI S.H.C.	1.540.157			1.540.157		
1002	02581	104102	ACQ. ETICHETTE PER PIANTE FRAGOLA	FELGA GRUPPO BECKER S.r.l.	595.992			595.992		
1002	02582	104102	SACCHETTI PLASTICA PER FRIGOCONSERVAZIONE	CONFZEZIONI PLAX	581.760			581.760		
1002	02586	104102	ACQ. CASSE PER CONSERVAZIONE FRAGOLE	LUOI IMBALLAGGI S.r.l.	598.350			598.350		
1002	02798	104102	ACQ. MAZZE TRICIAUTTO	LA COMMERCIALE AGRICOLA DI BILILI G.& C. S.n.c.	442.240			442.240		
1002	02799	104102	ACQ. ZAPPE FRESEA	FALC S.P.L.	281.492			281.492		
1002	02801	104102	MATERIALE PER TETTIOIA MAGLIANO	LATTOMERIA CAPRINI DI CESARE CAPRINI	592.800			592.800		

## XIV LEGISLATURA - DISEGNI DI LEGGE E RELAZIONI - DOCUMENTI

## LISTA RESIDUI PASSIVI PER L'ANNO 1999

SEZ.	IMP.	COD. CAP.	DESCRIZIONE	CREDITORE	AMMONTARE	VARIAZIONI	PAGATO	DA PAGARE	IP. MM.	DATA MAR.
<b>ANNO 1999</b>										
1002	02808	104102	ACQUISTO SUBSTRATI PER CASSONI	DITTA G. PEDA & FOLLI FOSCHINI S.r.l.	3.445.120			3.445.120		
1002	02809	104102	CASSETTE PLASTICA PER VASETTI SEMENZALI	PENTAPLAST DI SATHAMSSI ARNALDO TOTALE CAPITOLO	1.800.000 23.934.211			1.800.000 23.934.211		
1001	02591	104101	ACQUISTO LETAME	AZIENDA AGRICOLA DELLAI LUIGI	499.200			499.200		
1001	02593	104101	ACQ. CALCIOCIAMHIDE	ORTAL DI ZANOLLI CORRADO & C. S.r.s.	2.870.400			2.870.400		
1001	02594	104101	ACQ. DOLORITE	RAG. PIERFRANCO CAMPANI TOTALE CAPITOLO	3.724.000 7.093.600			3.724.000 7.093.600		
1000	01486	104108	MATERIALE DI CONSUMO PER LABORATORIO	AGRICOLTICA S.n.c.	150.000			150.000		
1000	01950	104108	ACQUISTO RULLIPI DIA	MAF S.r.l.	180.000			180.000		
1000	02107	104108	SVILUPPI DIAPOSITIVE	MAF S.r.l.	117.000			117.000		
1000	02301	104108	ACQUISTO PRODOTTI PER CAMPAGNA	ORHIA CENTER DI ROBERTO CRESCENZI	140.400			140.400		
1000	02605	104108	ACQUISTO PIANTE	SPATH'SCHE BAUSCHULEN GMBH	611.823			611.823		
1000	02609	104108	ACQUISTO MATERIALE PER LABORATORIO	MARELLA DOMENICO TOTALE CAPITOLO	189.000 1.388.223			189.000 1.388.223		
1000	01605	104108	ACQUISTO MATERIALE PER LABORATORIO	TECNOCHIMICA MODERNA S.r.l.	367.200			367.200		
1000	01877	104108	MATERIALE DI CONSUMO PER LABORATORIO	AMERSHAW PHARMACIA BIOTECH S.p.a.	167.000			167.000		
1000	01878	104108	MATERIALE DI CONSUMO PER LABORATORIO	SIGMA-ALDRICH S.r.l.	538.800			538.800		
1000	01952	104108	MATERIALE DI CONSUMO PER LABORATORIO	SIGMA-ALDRICH S.r.l.	528.000			528.000		
1000	01953	104108	MATERIALE DI CONSUMO PER LABORATORIO	BDH ITALIA S.r.l.	552.000			552.000		
1000	02101	104108	ACQUISTO PRODOTTI PER LABORATORIO	BDH ITALIA S.r.l.	503.196			503.196		
1000	02104	104108	ACQUISTO MATERIALE PER LABORATORIO	HEDPROBE A.S.	158.152			158.152		
1000	02108	104108	ACQUISTO PRODOTTI PER LABORATORIO	FILCEST SRL	480.000			480.000		
1000	02128	104108	ACQUISTO ALCOL	BDH ITALIA S.r.l.	350.052			350.052		
1000	02131	104108	ACQUISTO PRODOTTI PER LABORATORIO	TECNOCHIMICA MODERNA S.r.l.	518.400			518.400		
1000	02132	104108	ACQUISTO PRODOTTI PER LABORATORIO	IOXIDIO S.p.A.	522.000			522.000		
1000	02177	104108	ACQUISTO MATERIALE PER LABORATORIO	SIGMA-ALDRICH S.r.l.	525.600			525.600		
1000	02304	104108	ACQUISTO PRODOTTI PER LABORATORIO	ANTIBIOTICOS S.p.A. DIV. CARLO ERBA REAGENTI	538.800			538.800		
1000	02397	104108	ACQUISTO MATERIALE PER LABORATORIO	COSTAR ITALIA S.r.l.	588.000			588.000		
1000	02398	104108	ACQUISTO MATERIALE PER LABORATORIO	ROCHE DIAGNOSTICS S.p.A.	476.400			476.400		
1000	02399	104108	ACQUISTO PRODOTTI PER LABORATORIO	PROMEGA ITALIA S.r.l.	432.000			432.000		
1000	02400	104108	ACQUISTO PRODOTTI PER LABORATORIO	BID-RAD S.r.l.	360.000			360.000		
1000	02606	104108	ACQUISTO PRODOTTI PER LABORATORIO	VEURO SCIENTIFICA S.r.l.	580.800			580.800		
1000	02623	104108	ACQUISTO PRODOTTI PER LABORATORIO	SIGMA-ALDRICH S.r.l.	565.200			565.200		
1000	02631	104108	ACQUISTO MATERIALE PER LABORATORIO	BDH ITALIA S.r.l.	600.000			600.000		
1000	02816	104108	ACQUISTO MATERIALE PER LABORATORIO	SIGMA-ALDRICH S.r.l.	453.600			453.600		
1000	02817	104108	ACQUISTO PRODOTTI PER LABORATORIO	DASIT S.r.l.	408.240			408.240		
1000	02818	104108	ACQUISTO PRODOTTI PER LABORATORIO	APPI S.n.c. DI MARHI H. & C. TOTALE CAPITOLO	198.000 10.999.440			198.000 10.999.440		
1000	01885	104110	ACQUISTO GOMME E EQUILIBRATURA FIORINO	GOMME & PACING DI LUCE FRANCO & C. S.a.S.	390.000			390.000		
1000	02001	104110	RICAMBI PER MACCHINE ASPICOLE	C.P.A.I. APPIA S.r.l.	568.200			568.200		
1000	02175	104110	RIPARAZIONE FIAT UHO	CARA DUILIO	50.000			50.000		
1000	02256	104110	RIP. MOTORINO AVVIAMENTO FIAT PEGATA	CARA DUILIO	192.000			192.000		
1000	02718	104110	RIPARAZIONE FIAT FIORINO	FRANCO FAGLIAROLI	992.040			992.040		
1000	02719	104110	RIPARAZIONE FIAT SCUOCO	FRANCO FAGLIAROLI	191.200			191.200		



## XIV LEGISLATURA - DISEGNI DI LEGGE E RELAZIONI - DOCUMENTI

## LISTA RESIDUI PASSIVI PER L'ANNO 1999

SEZ. - IP* IMP.	COD. CAP.	DESCRIZIONE	CREDITORE	AMMONTARE	VARIAZIONI	PAGATO	DA PAGARE	IP* MM.	DATA MM.
		<b>ANNO 1999</b>							
1000 01887	104112	SOST. FARO DX E SPAZZOLA TERG.	CARA QUILIO	2.383.440			2.383.440		
1000 02637	104112	ACQUISTO GASOLIO AGRICOLA	GIARHI MARCO	132.000			132.000		
1000 02720	104112	RIPARAZIONE FIAT DUCATO	FRANCO PAGLIAROLI	315.500			315.500		
1000 02848	104112	SOSTITUZIONE GOMMA FIAT TIPO	GOMME & PAGING DI LUCE FRANCO & C. S.a.S.	1.119.600			1.119.600		
1000 03067	104112	RIPARAZIONE FIAT FIORINO	FRANCO PAGLIAROLI	103.000			103.000		
1000 03068	104112	RIPARAZIONE FIAT SCUDO	FRANCO PAGLIAROLI	614.400			614.400		
1000 03069	104112	RIPARAZIONE FIAT REGATA	FRANCO PAGLIAROLI	221.280			221.280		
1001 01968	104112	ACQ.GASOLIO E BENZINA AGRICOLA	AVI ETTORE & C. S.n.c.	468.000			468.000		
1001 02133	104112	ACQUISTO GOMME PER RITORCHIO	LEUZI S.R.L.	2.127.400			2.127.400		
1001 02317	104112	RIPARAZIONE GOMME PER RITORCHIO	VICENTINI LINDO & C. S.n.c.	432.000			432.000		
1002 02583	104112	RIPARAZIONE TRATTORE FERGUSON	TECNOAGRICOLA S.n.c.	540.000			540.000		
1003 02375	104112	RIPARAZIONE INNOCENTI ELBA	SPARANO A.	4.904.040			4.904.040		
			TOTALE CAPITOLO	216.040			216.040		
				11.193.260			11.193.260		
1003 02930	104111	RIPARAZIONE FIAT FIORINO	SPARANO A.	700.000			700.000		
			TOTALE CAPITOLO	700.000			700.000		
1002 01989	104112	RIPARAZIONE FIAT TIPO	FIORINI & C. S.n.c.	323.175			323.175		
1002 02393	104112	RIPARAZIONE DUCATO	FIORINI & C. S.n.c.	1.448.507			1.448.507		
1002 02796	104112	MANUTENZIONE ATT.RE AGRICOLE	CASA DEL TRATTORE di BARZANTI ENZO e C. S.n.c.	600.000			600.000		
1002 02803	104112	ACA. R. 4 PNEUMATICI X DUCATO	EVANGELISTI GIOVANNI	350.000			350.000		
1002 03001	104112	RIPARAZIONE E MANUTENZIONE DUCATO	FIORINI BAMBIRI & C. S.n.c.	982.752			982.752		
			TOTALE CAPITOLO	3.704.434			3.704.434		
1000 02716	104118	RIPARAZIONE FIAT PAIDA	FRANCO PAGLIAROLI	219.660			219.660		
			TOTALE CAPITOLO	219.660			219.660		
1001 02588	104118	RIPARAZIONE ATORIZZATORE	TECNOPIRETHA S.n.c.	276.000			276.000		
1001 02589	104118	BATTERIA PER TRATTORE	BORTOLOTTI DARIO	333.000			333.000		
1001 02590	104118	RIPARAZIONE ELBA	VICENTINI LINDO & C. S.n.c.	368.400			368.400		
1001 02835	104118	MAZZA TRINCIAUTTO	BORTOLOTTI DARIO	497.988			497.988		
			TOTALE CAPITOLO	1.475.388			1.475.388		
1001 01921	10412*	STESURA DI TIPO RETE STELLARE	PLARRING S.R.L.	6.120.000			6.120.000		
			TOTALE CAPITOLO	6.120.000			6.120.000		
1000 00175	104128	RIPARAZIONE GRUPPO CONTINUITA'	GENERAL COMPUTER S.r.l.	276.000			276.000		
			TOTALE CAPITOLO	276.000			276.000		
1000 01481	10412(	REVISIONE GASCRATODRAFO	THERMO QUEST ITALIA SPA	624.000			624.000		
1000 02103	10412(	SOSTITUZIONE SENSORE	TECNO EL S.r.l. TECNOLOGIE ELETTRONICHE	480.000			480.000		
1000 02125	10412(	RIPARAZIONE SENSORE	TECNO EL S.r.l. TECNOLOGIE ELETTRONICHE	120.000			120.000		
1000 02127	10412(	RIPARAZIONE DENTHEPIALIZZATORE	CAVALLO CORR. GIUSEPPE S.n.c. DI CAVALLO FELICE & C	470.400			470.400		
1000 02715	10412(	RIPARAZIONE FOTOCOPIATRICE	XEROX S.p.A.	130.320			130.320		
			TOTALE CAPITOLO	1.824.720			1.824.720		
1000 00291	10412*	RIPARAZIONE ATTREZZATURA	*** CREDITORI DIVERSI ***	900.000			900.000		

XIV LEGISLATURA - DISEGNI DI LEGGE E RELAZIONI - DOCUMENTI

LISTA RESIDUI PASSIVI PER L'ANNO 1999

SEZ. N° TRP.	COD. CAP.	DESCRIZIONE	CREDITORE	AMMONTARE	VARIAZIONI	PAGATO	DA PAGARE	IP° RAR.	DATA RAR.
		<b>ANNO 1999</b>							
1000 02321	10412*	SOSTITUZIONE SOFTWARE	LO STUDIO S.r.l.	1.058.400			1.058.400		
1000 03011	10412*	RIPARAZIONE PC	GENERAL COMPUTER S.r.l.	438.000			438.000		
			TOTALE CAPITOLO	2.396.400			2.396.400		
1000 02002	104120	SISTEMAZIONE POMPA POZZO	VALENTINI & CENCI S.d.f.	570.000			570.000		
1000 02112	104120	RIPARAZIONE AUTOCLAVE	CAVALLO CORR. GIUSEPPE S.n.c. DI CAVALLO FELICE & C	464.400			464.400		
1000 02178	104120	RIPARAZIONE OROLOGIO MARCATERPO	ESSEBI S.n.c. DEI F.LLI FERRANTE	160.800			160.800		
1000 02338	104120	RIPARAZIONE AUTOCLAVE	ASCOTEC S.r.l.	557.520			557.520		
1000 02340	104120	AGGIORNAMENTO SOFTWARE	MA.GA. SERVIZI S.r.l.	456.000			456.000		
1000 02341	104120	AGGIORNAMENTO SOFTWARE	ESSEBI S.n.c. DEI F.LLI FERRANTE	528.000			528.000		
1001 02587	104120	Manutenzione PC	PLAINING S.p.L.	762.000			762.000		
1001 02836	104120	SOSTITUZIONE DISCO RIGIDO	PLAINING S.p.L.	486.000			486.000		
1002 02797	104120	ELETTROFO PH	SATI S.p.L. UNIPERSONALE	292.800			292.800		
1002 02993	104120	RIPARAZIONE STAMPANTI	CEDEF SOC.COOP. A R.L.	195.000			195.000		
			TOTALE CAPITOLO	4.472.520			4.472.520		
1000 02394	104122	RIPARAZIONE STAMPA-OKI OL-410	GENERAL COMPUTER S.r.l.	56.000			56.000		
1000 02630	104122	RIPARAZIONE CLIRATIZZATORE	FATIGAPALTI S.r.l.	223.200			223.200		
1000 02633	104122	RIPARAZIONE ELETTROFORA	VALENTINI & CENCI S.d.f.	583.200			583.200		
1000 02819	104122	RIPARAZIONE MACCHINA FOTOGRAFICA	FOTO GARIBOLDI DI ROBERTO MARTIN ANA MARIA	156.000			156.000		
1000 02827	104122	SOSTITUZIONE KIT DI STAMPA	COMPUTERART	360.000			360.000		
1000 02917	104122	SOSTITUZIONE CAVO E SWITCH	EURODATA PC	282.000			282.000		
1000 03074	104122	SOSTITUZIONE SCHEDA DI RETE	GENERAL COMPUTER S.r.l.	234.000			234.000		
1000 03115	104122	RIPARAZIONE GRUPPO CONTINUITA'	RED-EL. - REDITERRAREA ELETTRONICA S.r.l.	234.000			234.000		
1003 02828	104122	RIPARAZIONE FAX	A. & I. COMMUNICATIONS DI CUBICCIOTTI A.	420.000			420.000		
1003 02832	104122	RIPARAZ-URIDIFICATORI CELLA CLIMATICA	PICCIRILLO OROPERIO	180.000			180.000		
			TOTALE CAPITOLO	2.768.400			2.768.400		
1000 02615	10412;	RIPARAZIONE CELLA FRIGO	CENTER FRIGO S.n.c.	300.000			300.000		
			TOTALE CAPITOLO	300.000			300.000		
1000 02619	104128	RIPARAZIONE ELETTRICO CAMERA CULTURA	*** CREDITORI DIVERSI ***	456.000			456.000		
1000 02639	104128	RIPARAZIONE PIPETTRICE	VIETRO SCIENTIFICA S.r.l.	300.000			300.000		
1000 02640	104128	RIPARAZIONE CELLA BERFAGHII	CENTER FRIGO S.n.c.	336.000			336.000		
1000 02795	104128	RIPARAZIONE AUTOCLAVE	ASCOTEC S.r.l.	962.880			962.880		
1000 02822	104128	RIPARAZIONE CAMERA CULTURA	*** CREDITORI DIVERSI ***	456.000			456.000		
			TOTALE CAPITOLO	2.510.880			2.510.880		
1000 02121	104121	RIPARAZIONE POMPA POZZO	VALENTINI & CENCI S.d.f.	900.000			900.000		
1002 02811	104121	SOSTITUZIONE DISCO RIGIDO PER SERVER	CEDEF SOC.COOP. A R.L.	1.662.000			1.662.000		
1002 03009	104121	RIPARAZIONE COMPUTER FRAGOLA	*** CREDITORI DIVERSI ***	129.600			129.600		
			TOTALE CAPITOLO	2.691.600			2.691.600		
1002 02134	104122	RIPARAZIONE RIVELATORE	PERFIN ELNEP ITALIA S.p.a.	2.580.000			2.580.000		
1002 03000	104122	MANUTENZIONE COMPUTER LABORATORIO	CEDEF SOC.COOP. A R.L.	600.000			600.000		
			TOTALE CAPITOLO	3.180.000			3.180.000		
1000 02330	104123	REVISIONE AGG. CR10	TECNO EL S.r.l. TECNOLOGIE ELETTRONICHE	490.000			490.000		
			TOTALE CAPITOLO	480.000			480.000		

## XIV LEGISLATURA - DISEGNI DI LEGGE E RELAZIONI - DOCUMENTI

## LISTA RESIDUI PASSIVI PER L'ANNO 1999

SEZ.	IT.IMP.	COD. CAP.	DESCRIZIONE	CREDITORE	AMMONTARE	VARIAZIONI	PAGATO	DA PAGARE	IT. IRI.	DATA IRI.
			<b>ANNO 1999</b>							
1000	00067	104120	MANUT. VERS. 4.1	*** CREDITORI DIVERSI ***	520.470			520.470		
1000	01504	104120	RIPARAZIONE DEMERICALIZZATORE	*** CREDITORI DIVERSI ***	546.000			546.000		
1000	02130	104120	RIPARAZIONE DELLA CLIMATICA	ANGELANTONI INDUSTRIE S.p.a.	669.600			669.600		
1000	02635	104120	RIPARAZIONE MICROSCOPIO	LEICA S.p.a.	994.800			994.800		
				TOTALE CAPITOLO	2.730.870			2.730.870		
1000	00078	104130	ACQUISTO PIASTRELLE	PERSIA S.r.l.	120.000			120.000		
1000	00819	104130	MANUTENZ. SERENALE GRUPPO ELETTROBOND	IRPEX S.r.l. DI ING. RICCI-PELLEGRINI	600.000			600.000		
1000	00913	104130	RISTRUTTURAZIONE SERA	IMPRESA EDILIZIA TOSCANO S.R.L.	2.358.000			2.358.000		
1000	01115	104130	LAVORI PER APERTURA FINESTRA	IMPRESA EDILIZIA TOSCANO S.R.L.	1.600.800			1.600.800		
1000	01467	104130	MATERIALE PER RIPARAZIONE LOCALI	*** CREDITORI DIVERSI ***	249.000			249.000		
1000	01503	104130	CARTELLI SICUREZZA E MATERIALE VARIO	ANTIFORTUNISTICA ROBERTI S.A.S.	712.740			712.740		
1000	02095	104130	ACQUISTO N. 2 SCAULABAGNI	PERSIA S.r.l.	420.000			420.000		
1000	02174	104130	ACQUISTO PIASTRELLE	GRUPPO SEBASTIANELLI S.r.l.	658.000			658.000		
1000	02632	104130	ACQUISTI VARI MANUT. LOCALI	FERRATA PETETTI PAOLA	158.500			158.500		
1001	00674	104130	MANUTENZIONE IMPIANTO TERMICO	F.LLI FONTANARI DI FONTANARI G. & C. S.n.c.	654.000			654.000		
1002	01471	104130	FORN. INGEGNERIE LUMINOSE CON LOGO IST.	*** CREDITORI DIVERSI ***	540.000			540.000		
				TOTALE CAPITOLO	8.071.040			8.071.040		
1003	02725	10417	ISCRIZIONE CORVEGNO	PEIRONE FELICE	20.000			20.000		
1003	02936	10417	ISCRIZIONE CORVEGNO	INSEGO ORESTE	25.000			25.000		
1003	02940	10417	ISCRIZIONE CORVEGNO	PEGA PIETRO	20.000			20.000		
				TOTALE CAPITOLO	65.000			65.000		
1003	02166	104170	RIMBORSO ISCRIZIONE CORVEGNO SIPAV	PASTORE MARIA	60.000			60.000		
				TOTALE CAPITOLO	60.000			60.000		
1000	00534	104172	ISCRIZ. CONV. INTERNATIONAL SYMPOSIUM (AVANZATO)	ESA-AGROCLIMATOLOGY AND MODELING	31.069			31.069		
1002	02812	104172	ISCRIZIONE ALLE GIORNATE SOI	SOCIETA' ARTICOLA ITALIANA	1.000.000			1.000.000		
				TOTALE CAPITOLO	1.031.069			1.031.069		
1000	02976	10417T	ISCRIZIONE CORVEGNO U.S.A.	MCOTPA ANTONIHO	138.750			138.750		
				TOTALE CAPITOLO	138.750			138.750		
1000	00181	104180	PRESTAZIONE PROF. LE ASS. FISCALE	ROMBAC S.A.S. DI CARLO CERU'	1.920.000			1.920.000		
1000	01756	104180	INCARICO PROF. LE RESPONSABILE SP	ARAGIO DR. DANILLO	7.200.000			7.200.000		
1000	01844	104180	INCAR. RISTRUTTURAZ. 2 SERRE	ASSOCIAZIONE PROF. LE Geom. Francesco PERILLI	1.836.000			1.836.000		
1000	03073	104180	RIMBORSO SPESE APP/DIC. 99	ARAGIO DR. DANILLO	1.262.500			1.262.500		
1002	02813	104180	CONPL. PROGETTAZIONE TETTOIA AZ. MAG.	BARDOUCI ARC. MAURO - O.C.A. ARCHITETTI ASSOCIATI	499.147			499.147		
1002	03048	104180	SOFTWARE PER COLLEGAMENTO INTERNET	THEO MULTIMEDIA STUDIO ASSOCIATO	374.400			374.400		
				TOTALE CAPITOLO	13.092.047			13.092.047		
1000	02920	104185	INCARICO PROF. LE	FERRETTI LUCA	3.500.000			3.500.000		
				TOTALE CAPITOLO	3.500.000			3.500.000		
1003	03134	10418T	TRADUZIONE TESTI	3C "CAMPANIA CONSULTANCY CENTRE"	1.500.000			1.500.000		
				TOTALE CAPITOLO	1.500.000			1.500.000		
1000	03075	104200	VISITE MEDICHE OIT. 99	SANMEDICA - C.C.P. S.r.l.	6.288.500			6.288.500		

XIV LEGISLATURA - DISEGNI DI LEGGE E RELAZIONI - DOCUMENTI

LISTA RESIDUI PASSIVI PER L'ANNO 1999

SEZ.	1° IMP.	COD. CAP.	DESCRIZIONE	CREDITORE	AMMONTARE	VARIAZIONI	PAGATO	DA PAGARE	1° MAR.	DATA MAR.
			<b>ANNO 1999</b>							
1001	03066	104200	ACCERTAMENTI SANITARI PER LEGGE 626 ANNO 99	AZIENDA PROVINCIALE PER I SERVIZI SANITARI	2.222.500			2.222.500	2.222.500	
1002	02807	104200	PRESTAZIONI MEDICHE LEGGE 626	CONSORZIO SERVIZI PER LA SICUREZZA DEL LAVORO TOTALE CAPITOLO	449.500 8.960.500			449.500 8.960.500	449.500 8.960.500	
1002	01763	104230	LAVORAZIONI TERRENO PER NUOVI IMPIANTI	PIERI VERIS	2.336.400			2.336.400	2.336.400	
1002	02179	104230	LAVORI NELL'AZIENDA DI MAGLIANO	PIERI VERIS	1.535.600 3.872.000			1.535.600 3.872.000	1.535.600 3.872.000	
1000	03111	106032	COLLABORAZ. CON ALTRI ENTI	*** CREDITORI DIVERSI *** TOTALE CAPITOLO	617.141.250 617.141.250			617.141.250 617.141.250	617.141.250 617.141.250	
1002	02413	106038	CONTRIBUTO 50% CONVENZIONE	CENTRALE ORTOFRUTTICOLA CENTRO SER. AVANZATI SCRL	90.000.000			90.000.000	90.000.000	
1002	02414	106038	CONTRIBUTO 50% CONVENZIONE	DIPARTIMENTO AGRONOMIA E OT. RI. ERBACEE E PEDOLOGIA	45.000.000			45.000.000	45.000.000	
1002	02415	106038	CONTRIBUTO 50% CONVENZIONE	ISTITUTO SPER. LE. COLT. INDUSTRIALE SEL. BOLOGNA	80.000.000			80.000.000	80.000.000	
1002	02789	106038	STANZIAMENTO PROGETTO POM. HIS. 2	REGIONE BASILICATA - DIPARTIMENTO AGRICOLTURA	15.000.000			15.000.000	15.000.000	
1002	02790	106038	STANZIAMENTO PROGETTO POM. HIS. 2	ASSESSORATO AGRICOLTURA E FORESTE REG. SICILIANA	10.000.000			10.000.000	10.000.000	
1002	03014	106038	CONTRIBUTO CONVENZIONE POM HIS 2	A.P.S.A. AGENZIA REG. LE. PER LO SVILUPPO AGRIC.	30.000.000			30.000.000	30.000.000	
1002	03015	106038	CONTRIBUTO CONVENZIONE POM HIS 2	E.R.S.A. T. ENTE REG. LE. SVILUPPO ASS. TECNICA	30.000.000			30.000.000	30.000.000	
1002	03016	106038	CONTRIBUTO CONVENZIONE POM HIS 2	C.I.F. CONSORZIO INTER. LE. FRUTTICOLTURA CAGLIARI	70.000.000			70.000.000	70.000.000	
1002	03100	106038	CONVENZIONE POM HISURA 2	GIUNTA REGIONALE REGIONE CAMPANIA TOTALE CAPITOLO	10.000.000 380.000.000			10.000.000 380.000.000	10.000.000 380.000.000	
1000	03112	106039	COLLABORAZIONE CON ALTRI ENTI	*** CREDITORI DIVERSI *** TOTALE CAPITOLO	32.339.663 32.339.663			32.339.663 32.339.663	32.339.663 32.339.663	
1000	03113	10603T	COLLABORAZIONE CON ALTRI ENTI	*** CREDITORI DIVERSI *** TOTALE CAPITOLO	19.100.000 19.100.000			19.100.000 19.100.000	19.100.000 19.100.000	
1002	02919	10603Z	CONVENZIONE PROPAGAZIONE VEGETALE DM. 32471 9.4.98	UNITA' COMPLESSA DI ISTITUTI DELL'UNIV. DI BOLOGNA TOTALE CAPITOLO	12.000.000 12.000.000			12.000.000 12.000.000	12.000.000 12.000.000	
1000	01403	10603e	CONTRIBUTO COLLABORAZIONE	UNIVERSITA' DEGLI STUDI-DIP. MENTO COLT. AEREE	3.100.000			3.100.000	3.100.000	
1000	01404	10603e	CONTRIBUTO COLLABORAZIONE	UNIVERSITA' DEGLI STUDI DI PADOVA-DIP. AGR. ANB.	2.600.000			2.600.000	2.600.000	
1000	01405	10603e	CONTRIBUTO COLLABORAZIONE	CENTRO RICERCHE PRODUZIONI VEGETALI	2.600.000			2.600.000	2.600.000	
1000	01406	10603e	CONTRIBUTO COLLABORAZIONE	DIP. TO COLT. E DIFESA SPECIE LEGNOSE - UNIV. PISA	2.600.000			2.600.000	2.600.000	
1000	01407	10603e	CONTRIBUTO COLLABORAZIONE	C.N.R. - IST. PROP. SPECIE LEGNOSE	4.100.000			4.100.000	4.100.000	
1000	01408	10603e	CONTRIBUTO COLLABORAZIONE	UNIV. STUDI DI FIRENZE-DIP. DI ORTOFRUTTICOLTURA	2.600.000			2.600.000	2.600.000	
1000	01409	10603e	CONTRIBUTO COLLABORAZIONE	DIP. DI PRODUZIONE VEGETALE - PROF. BIGNARDI	2.600.000			2.600.000	2.600.000	
1000	01410	10603e	CONTRIBUTO COLLABORAZIONE	UNIV. DEGLI STUDI-DIP. BIOTEC. AGRARIE ED AMBIENTALI	2.600.000			2.600.000	2.600.000	
1000	01411	10603e	CONTRIBUTO COLLABORAZIONE	IST. COLTIVAZ. ARBOREE UNIV. DI BARI-PROF. GOODINI	2.600.000			2.600.000	2.600.000	
1000	01412	10603e	CONTRIBUTO COLLABORAZIONE	UNIV. DEGLI STUDI-IST. COLTIVAZIONI ARBOREE	2.600.000			2.600.000	2.600.000	
1000	01413	10603e	CONTRIBUTO COLLABORAZIONE	A.I.S.I.A.-AZ. AGR. SPEC. DIMOSTRATIVA	2.600.000			2.600.000	2.600.000	
1000	01414	10603e	CONTRIBUTO COLLABORAZIONE	DIP. DI ARBORIC. BOTAN. PAT. VEG.-UNIV. STUDI HA	2.600.000			2.600.000	2.600.000	
1000	02161	10603e	CONTRIBUTO COLLABORAZIONE	UNIVERSITA' DEGLI STUDI-DIP. DI COLT. AEREE	7.100.000			7.100.000	7.100.000	
1000	02162	10603e	CONTRIBUTO COLLABORAZIONE	C.N.R.-IST. FISION. NATURAZ. E CONSERV. SPEC. ARBOREE	4.600.000			4.600.000	4.600.000	
1000	02163	10603e	CONTRIBUTO COLLABORAZIONE	CENTRO DI SPER. IN AGRARIA E FORESTALE LAIBURG	4.600.000			4.600.000	4.600.000	
1000	02164	10603e	CONTRIBUTO COLLABORAZIONE	*** CREDITORI DIVERSI *** TOTALE CAPITOLO	1.500.000 51.000.000			1.500.000 51.000.000	1.500.000 51.000.000	

## XIV LEGISLATURA - DISEGNI DI LEGGE E RELAZIONI - DOCUMENTI

## LISTA RESIDUI PASSIVI PER L'ANNO 1979

SEZ.	IP. INP.	COD. CAP.	DESCRIZIONE	CREDITORE	AMMONTARE	VARIAZIONI	PAGATO	DA PAGARE	IP. INP.	DATA INP.
			<b>ANNO 1979</b>							
1000	02977	108010	IRAP DICEMBRE 99	TESORERIA PROV.LE DELLO STATO - REGIONE LAZIO	15.454.000			15.454.000		
1001	02980	108010	IRAP DICEMBRE 1999	TESORERIA PROV.LE DELLO STATO - P.A. TRENTO	2.098.000			2.098.000		
1002	02978	108010	IRAP DICEMBRE 1999	TESORERIA PROV.LE DELLO STATO - REGIONE E.ROMAGNA	5.846.000			5.846.000		
1003	02979	108010	IRAP DICEMBRE 1999	TESORERIA PROV.LE DELLO STATO - REG.CAMPANIA	1.810.000			1.810.000		
				TOTALE CAPITOLO	25.208.000			25.208.000		
1000	03087	211050	FINOZIONE MATERIALE CON ANTANITO	ECCENTRO	15.002.400			15.002.400		
				TOTALE CAPITOLO	15.002.400			15.002.400		
1000	02635	21201*	ACQUISTO PC, STAMPANTE E SCHIEME	GENERAL COMPUTER S.r.l.	5.312.400			5.312.400		
				TOTALE CAPITOLO	5.312.400			5.312.400		
1000	02078	212010	ACQUISTO PROG.BEPI MOBILI DELLO STATO	*** CREDITORI DIVERSI ***	84.000			84.000		
1000	02634	212010	ACQUISTO IOMEGA JAZZ	GENERAL COMPUTER S.r.l.	1.518.000			1.518.000		
1000	02714	212010	ACQUISTO PC PII	EURODATA PC	1.814.400			1.814.400		
1000	02840	212010	ACQUISTO SCRIVANIA	U.SPALMACH & C. S.n.c.	514.800			514.800		
1001	02595	212010	ACO. N. 3 P.C.	GIGA SHOP S.A.S.	7.812.000			7.812.000		
1001	02834	212010	ACQUISTO ANTIVIRUS	ULTIMOMYTE EDITRICE S.r.l.	1.596.672			1.596.672		
1002	02991	212010	ACO. N.2 ARMOIETTI 2 POSTI	G.R. ARREDAMENTI INDUSTRIALI	600.000			600.000		
1002	03004	212010	ACO. ARMOIO CON ANTE SCORREVOLI	G.R. ARREDAMENTI INDUSTRIALI	420.000			420.000		
1002	03005	212010	ACO. SEDIA CON ROTELLE PER UFFICIO	G.R. ARREDAMENTI INDUSTRIALI	216.000			216.000		
1002	03006	212010	ACO. N.1 CLASSIFICATORE CON CASSETTI SCORR.	G.R. ARREDAMENTI INDUSTRIALI	558.000			558.000		
1002	03118	212010	ACO. N.1 CLASSIFICATORE C/CASSETTI SCORR.	G.R. ARREDAMENTI INDUSTRIALI	558.000			558.000		
1002	03119	212010	ACO. N.2 CALCOLATRICI SUMMA 321	L'UFFICIO FACILE	384.000			384.000		
				TOTALE CAPITOLO	16.075.872			16.075.872		
1000	03049	212020	ABBONAMENTI ANNO 99	EDAGRICOLE S.p.a.	486.500			486.500		
1001	02521	212020	ANNUARIO 98	FAO	85.895			85.895		
1001	02791	212020	ABBONAM.PIVISTE ESTERE	EDITORI DIVERSI	970.042			970.042		
1001	03053	212020	ACO.LIBRO:MACHARDY, UTIL APPLE SLAB	EDITORI DIVERSI	172.948			172.948		
				TOTALE CAPITOLO	1.715.385			1.715.385		
1002	02522	212020	ABBONAM. ESTERO 99(CITIFL)	EDITORI DIVERSI	419.164			419.164		
1002	02523	212020	ABBONAM.99 (EDIZIONI DU CHASTAING)	EDITORI DIVERSI	230.242			230.242		
1002	03117	212020	ABBONAM.ACTA HORTICULTURAE	EDITORI DIVERSI	706.739			706.739		
				TOTALE CAPITOLO	1.356.145			1.356.145		
1002	02810	212030	ACO. N.2 ELETTRODI PER TITOLATORE	RETROHM ITALIANA	1.039.200			1.039.200		
				TOTALE CAPITOLO	1.039.200			1.039.200		
1000	01241	212032	ACQUISTO PC, STAMPANTE, SCHIEME	C.G.S. COMPUTER ASSISTENZE DI PETRINI G.	9.547.200			9.547.200		
				TOTALE CAPITOLO	9.547.200			9.547.200		
1002	02549	212032	COPIATURA SERPA FRAGOLA	CONSORZIO AGRARIO PROV.LE DI FORLI'	2.953.260			2.953.260		
1002	02580	212032	IMPIANTO DI IRRIGAZIONE FROS.FRAGOLA	CONSORZIO AGRARIO PROVINCIALE RAVENNA SOC.COOP	7.038.524			7.038.524		
				TOTALE CAPITOLO	9.991.784			9.991.784		
1002	02995	212040	BARRA PER SENSITIVITE	DA FOS GIORGIO	492.000			492.000		
				TOTALE CAPITOLO	492.000			492.000		

XIV LEGISLATURA - DISEGNI DI LEGGE E RELAZIONI - DOCUMENTI

LISTA RESIDUI PASSIVI PER L'ANNO 1999

SEZ. N° IMP.	COD. CAP.	DESCRIZIONE	CREDITORE	AMMONTARE	VARIAZIONI	PAGATO	DA PAGARE	N° MAR.	DATA MAR.
		<b>ANNO 1999</b>							
1000	02709	316010 MUTUO AGRIO ROMANO ANNO 99	SERVIZIO RISCOSSIONE TRIBUTI - RUDLI TOTALE CAPITULO	1.738.540			1.738.540		
1000	02975	421010 VERS. RIT. IRPEF DIC.99	SERVIZIO RISCOSSIONE TRIBUTI - AMBITO "ROMA A"	60.637.000			60.637.000		
1000	03093	421010 RIT. IRPEF DIC.99	SERVIZIO RISCOSSIONE TRIBUTI - AMBITO "ROMA A"	1.472.000			1.472.000		
1000	03124	421010 VERSAMENTO RITENUTE SU COMP. PROF. LE	SERVIZIO RISCOSSIONE TRIBUTI - AMBITO "ROMA A"	1.200.000			1.200.000		
			TOTALE CAPITULO	63.309.000			63.309.000		
1000	00019	421020 VERSAN.RIT. 4% SU EMOLUM. IV TRIM. 98 CONS.	I.H.P.S. - ROMA EUR	141.120			141.120		
1000	02959	421020 VERS. RIT. IMPS DIC.99	I.H.P.S. DI ROMA EUR	4.956.855			4.956.855		
1000	03029	421020 VERSAMENTO ERPAIA DIC.99	E.H.P.A.I.A. - ROMA	1.086.140			1.086.140		
1000	02993	421020 RITENUTE PREV.LI SU MISSIONI ANNO 99	I.H.P.D.A.P. GESTIONE TRATTAMENTO PENSIONISTICO	872.000			872.000		
1000	03094	421020 RITENUTE PREV.LI SU MISSIONI ANNO 99	I.H.P.D.A.P. - GESTIONE FONDO CREDITO	34.000			34.000		
1000	03066	421020 VERSAN.RIT. PREV.LI	*** CREDITORI DIVERSI ***	27.387.211			27.387.211		
1000	03103	421020 RITENUTE PREV.LI SU MISSIONI 1999	I.H.P.D.A.P. GESTIONE TRATTAMENTO PENSIONISTICO	457.000			457.000		
1000	03104	421020 RITENUTE PREV.LI SU MISSIONI 1999	I.H.P.D.A.P. - GESTIONE FONDO CREDITO	23.000			23.000		
1001	02915	421020 VERSAMENTO RIT. IMPS DIC.99 GIOMBO	I.H.P.S. DI TRENTO	39.626			39.626		
1001	03032	421020 VERSAN.ERPAIA DIC.99	E.H.P.A.I.A. - ROMA	9.280			9.280		
1001	03135	421020 CONTR. SCAU III E IV TRIM.	I.H.P.S. - SERVIZIO C.A.U.	7.467.337			7.467.337		
1002	02966	421020 VERS. RIT. IMPS DIC.99 CIR FO	I.H.P.S. - FORLÌ	2.401.955			2.401.955		
1002	03031	421020 VERSAN.ERPAIA DIC.99	E.H.P.A.I.A. - ROMA	389.840			389.840		
1002	03079	421020 VERSAMENTO RIT. CINA 3° TRIM. 99 OTT	C.I.M.L.A. - FORLÌ	393.594			393.594		
1002	03138	421020 CONTR. SCAU OTT E OTT III E IV TRIM. 99	I.H.P.S. - SERVIZIO C.A.U.	11.817.196			11.817.196		
1002	02972	421020 VERS. RIT. IMPS DIC.99 CIR CE	I.H.P.S. - CASERTA	687.641			687.641		
1003	03030	421020 VERSAN.ERPAIA DIC.99	E.H.P.A.I.A. - ROMA	161.040			161.040		
1003	03142	421020 CONTR. SCAU III E IV TRIM. 99 OTT E OTT	I.H.P.S. - GESTIONE EX SCAU	5.849.788			5.849.788		
			TOTALE CAPITULO	64.196.623			64.196.623		
1000	02981	421030 VERS. ADD.LE RES. IRPEF 1999	TESORERIA PROV.LE DELLO STATO - REGIONE LAZIO	885.000			885.000		
1000	02984	421030 ADD.LE REG.LE IRPEF ANNO 99	TESORERIA PROV.LE DELLO STATO - REGIONE ABRUZZO	90.000			90.000		
1000	02985	421030 ADD.LE REG.LE IRPEF ANNO 99	TESORERIA PROV.LE DELLO STATO - REGIONE PUGLIA	90.000			90.000		
1000	03046	421030 ADD.LE REG.LE DA RESTITUIRE	*** CREDITORI DIVERSI ***	3.069.924			3.069.924		
1000	03097	421030 VERS. ADD.LE REG.LE	*** CREDITORI DIVERSI ***	20.821			20.821		
1001	03047	421030 ADD.LE REG.LE DA RESTITUIRE	*** CREDITORI DIVERSI ***	729.134			729.134		
1002	02983	421030 VERS. ADD.LE REG.LE 1999	TESORERIA PROV.LE DELLO STATO - REGIONE E.ROMAGNA	44.000			44.000		
1002	03045	421030 ADD.LE REG.LE DA RESTITUIRE	*** CREDITORI DIVERSI ***	1.372.499			1.372.499		
1003	02982	421030 VERS. ADD.LE REG.LE 1999	TESORERIA PROV.LE DELLO STATO - REG. CAMPANIA	226.000			226.000		
1003	03044	421030 ADD.LE REG.LE DA RESTITUIRE	*** CREDITORI DIVERSI ***	308.840			308.840		
			TOTALE CAPITULO	6.839.299			6.839.299		
1000	00912	421050 RESTITUZIONE DEPOSITO CAUZIONALE	MARINO DOMENICA	1.695.000			1.695.000		
			TOTALE CAPITULO	1.695.000			1.695.000		
1000	02986	421100 VERSAMENTO I.H.A. DICEMBRE 99	SERVIZIO RISCOSSIONE TRIBUTI - AMBITO "ROMA A"	3.080.000			3.080.000		
			TOTALE CAPITULO	3.080.000			3.080.000		
			TOTALE ANNO	2.094.519.070			2.094.519.070		
			TOTALE GENERALE	6.489.110.271	-21.029.214	1.887.508.591	4.570.380.555		

PER COPIA CONFORME  
ALL'ORIGINALE  
DIRETTORE GENERALE  
DIPARTIMENTO STRUTTURALE



## SITUAZIONE PATRIMONIALE AL 31-12-99

ATTIVITA'	consistenze		differenze	
	al 1-1-1999	al 31-12-1999	in più	in meno
DISPONIBILITA' LIQUIDE				
Casse		667.480.021	667.480.021	
Banche				
Conti correnti postali				
Altri conti correnti				
		667.480.021	667.480.021	
RESIDUI ATTIVI				
Crediti verso lo Stato ed altri enti	8.671.010.613	7.142.987.927		1.528.022.686
Crediti verso iscritti, soci e terzi contribuenti				
Crediti verso acquirenti, utenti ecc.	275.898.374	717.171.870	441.273.496	
Crediti diversi	701.064.597			701.064.597
	9.647.973.584	7.860.159.797	441.273.496	2.229.087.283
CREDITI BANCARI E FINANZIARI				
Depositi vincolati				
Mutui ed anticipazioni attive				
Crediti per annualità, semestralità, ecc. scontate a terzi				
Prestiti al personale				
Crediti verso gestioni autonome				
Depositi cauzionali				
Crediti diversi bancari e finanziari				

## SITUAZIONE PATRIMONIALE AL 31-12-99

ATTIVITA'	consistenze		differenze	
	al 1-1-1999	al 31-12-1999	in più	in meno
<b>RIMANENZE ATTIVE D'ESERCIZIO</b>				
Rimanenze di prodotti				
Rimanenze di materie prime e materiali di consumo				
Rimanenze di viveri				
Rimanenze diverse				
Risconti attivi				
<b>INVESTIMENTI MOBILIARI</b>				
Partecipazioni azionarie				
Conferimenti e quote in altri enti				
Titoli emessi o garantiti dallo Stato ed assimilati				
Obbligazioni e cartelle fondiarie				
Buoni postali				
Altri titoli di credito				
<b>IMMOBILI</b>				
Edifici	3.385.391.289	3.563.104.067	177.712.778	
Costruzioni in corso				
Diritti reali				
Terreni	4.796.225.631	4.784.430.629	19.457.421	31.252.423
	8.181.616.920	8.347.534.696	197.170.199	31.252.423



## SITUAZIONE PATRIMONIALE AL 31-12-99

ATTIVITA'	consistenze		differenze	
	al 1-1-1999	al 31-12-1999	in più	in meno
<b>IMMOBILIZZAZIONI TECNICHE</b>				
Impianti, attrezzature e macchinari	6.646.921.271	6.913.852.293	266.931.012	
Automezzi	443.099.255	443.099.255		
Mobili e macchine d'ufficio	1.391.207.991	1.434.412.441	43.204.450	
Bestiame				
Materiale bibliografico	769.594.413	827.674.396	58.079.983	
	9.250.822.930	9.619.038.375	368.215.445	
<b>ALTRI COSTI PLURIENNALI</b>				
Spese di costituzione, ampliamento e riorganizzazioni				
Costi e perdite emissioni prestiti				
Costi pluriennali diversi				
<b>TOTALE ATTIVITA'</b>	27.080.413.434	26.494.212.889	1.674.139.161	2.260.339.706
<b>DEFICIT PATRIMONIALE</b>				
Disavanzo economico esercizi precedenti	2.337.978.396	2.337.978.396		
Disavanzo economico dell'esercizio		374.489.637	374.489.637	
	2.337.978.396	2.712.468.033	374.489.637	
<b>TOTALE A PAREGGIO</b>	29.418.391.830	29.206.680.922	2.048.628.798	2.260.339.706

## SITUAZIONE PATRIMONIALE AL 31-12-99

ATTIVITA'	consistenze		differenze	
	al 1-1-1999	al 31-12-1999	in più	in meno
CONTI D'ORDINE Valori di terzi depositati a cauzione, a garanzia, ecc. Conti diversi				

## SITUAZIONE PATRIMONIALE AL 31-12-99

PASSIVITA'	consistenze		differenze	
	al 1-1-1999	al 31-12-1999	in più	in meno
<b>DEBITI DI TESORERIA</b>				
Anticipazioni del tesoriere	717.436.136			717.436.136
Scoperti di conto corrente				
	717.436.136			717.436.136
<b>RESIDUI PASSIVI</b>				
Debiti verso lo Stato ed altri enti				
Debiti verso iscritti, soci e terzi per prestazioni dovute				
Debiti verso fornitori	3.661.206.277	4.405.805.094	744.598.817	
Debiti verso terzi per prestazioni ricevute	25.512.639	24.101.045		1.411.594
Debiti diversi	797.880.285	140.674.417		657.205.868
	4.484.599.201	4.570.580.556	744.598.817	658.617.462
<b>DEBITI BANCARI E FINANZIARI</b>				
Mutui ed anticipazioni passive	30.016.185	27.477.725		2.538.460
Obbligazioni in circolazione				
Debiti verso il personale per depositi				
Debiti verso gestioni autonome				
Debiti diversi bancari e finanziari				
	30.016.185	27.477.725		2.538.460
<b>RIMANENZE PASSIVE DI ESERCIZIO</b>				
Riserve tecniche				

## XIV LEGISLATURA - DISEGNI DI LEGGE E RELAZIONI - DOCUMENTI

## SITUAZIONE PATRIMONIALE AL 31-12-99

PASSIVITA'	consistenze		differenze	
	al 1-1-1999	al 31-12-1999	in più	in meno
Risconti passivi				
FONDI DI ACCANTONAMENTI VARI				
Fondo liquidazione indennità anzianità personale	1.188.812.472	1.268.613.925	93.200.000	13.398.547
Fondo imposte e tasse				
Fondi rischi				
Fondi per accantonamenti diversi				
	1.188.812.472	1.268.613.925	93.200.000	13.398.547
POSTE RETTIFICATIVE DELL'ATTIVO				
Fondo svalutazione crediti				
Fondo svalutazione titoli e partecipazioni				
Fondo ammortamento immobili	843.850.397	925.428.007	81.577.610	
Fondo ammortamento impianti, attrezzature e macchinari	5.910.156.760	6.018.976.914	208.720.154	
Fondo ammortamento automezzi, mobili e macchinari d'ufficio	1.528.575.494	1.580.758.610	52.183.116	
	8.182.582.651	8.525.063.531	342.480.880	
TOTALE PASSIVITA'	14.603.446.645	14.391.735.737	1.190.279.697	1.391.990.605
PATRIMONIO NETTO				
Fondo di dotazione				

## SITUAZIONE PATRIMONIALE AL 31-12-99

PASSIVITA'	consistenze		differenze	
	al 1-1-1999	al 31-12-1999	in più	in meno
Riserve obbligatorie				
Riserve facoltative				
Fondo rivalutazione conguaglio monetario				
Avanzo economico esercizi precedenti	14.814.945.185	14.814.945.185		
Avanzo economico dell'esercizio				
	14.814.945.185	14.814.945.185		
TOTALE A PAREGGIO	29.418.391.830	29.206.680.922	1.180.279.697	1.391.990.605
CONTI D'ORDINE				
Terzi per valori depositati a cauzione, a garanzia, ecc.				
Conti diversi				

F.TO PASCA F.TO FIDEGHELLI F.TO SIMONETTI

## XIV LEGISLATURA - DISEGNI DI LEGGE E RELAZIONI - DOCUMENTI

## CONTO ECONOMICO PER L'ESERCIZIO 1999

## Parte prima: ENTRATE E SPESE FINANZIARIE CORRENTI

## TITOLO 1 - ENTRATE CONTRIBUTIVE

## TITOLO 2 - ENTRATE DERIVANTI DA TRASFERIMENTI CORRENTI

Categoria 3 - TRASFERIMENTI DA PARTE DELLO STATO	£.	4.348.323.720
Categoria 4 - TRASFERIMENTI DA PARTE DELLE REGIONI	£.	30.600.000
Categoria 5 - TRASFERIMENTO DA PARTE DI COMUNI E PROVINCE	£.	18.000.000
Categoria 6 - TRASFER.DA PARTE DI ENTI DEL SETTORE PUBBL.E PRIV.	£.	1.829.252.185

## TITOLO 3 - ALTRE ENTRATE

Categoria 7 - ENTRATE DERIV.DALLA VENDITA DI BENI E PREST.SERV.	£.	198.381.080
Categoria 8 - REDDITI E PROVENTI PATRIMONIALI	£.	21.710.663
Categoria 9 - POSTE CORRETTIVE E COMPENSATIVE DI SPESE CORRENTI	£.	36.448.113
Categoria 12 - ALIENAZIONE DI IMMOBILIZZAZIONI TECNICHE	£.	

Totale parte prima £. 6.482.715.761

## TITOLO 1 - SPESE CORRENTI

Categoria 1 - SPESE PER GLI ORGANI DELL'ENTE	£.	70.014.367
Categoria 2 - ONERI PER IL PERSONALE IN ATTIVITA' DI SERVIZIO	£.	3.078.489.557
Categoria 4 - SPESE PER ACQUISTO BENI DI CONSUMO E SERVIZI	£.	1.513.916.603
Categoria 5 - SPESE PER PRESTAZIONI ISTITUZIONALI	£.	120.100.000
Categoria 6 - TRASFERIMENTI PASSIVI	£.	1.469.080.913
Categoria 7 - ONERI FINANZIARI	£.	25.794.374
Categoria 8 - ONERI TRIBUTARI	£.	396.506.322
Categoria 9 - POSTE CORRETTIVE E COMPENSATIVE DI ENTRATE CORR.	£.	
Categoria 10 - SOMME NON CLASSIFICABILI IN ALTRE VOCI	£.	10.872.364

Totale parte prima £. 6.684.774.500

## XIV LEGISLATURA - DISEGNI DI LEGGE E RELAZIONI - DOCUMENTI

## Parte seconda : COMPONENTI CHE NON DANNO LUOGO A MOVIMENTI FINANZIARI

A) ENTRATE ACCERTATE IN PRECEDENTI ESERCIZI DI PERTI- NENZA DELL'ESERCIZIO			
-- Contributi o premi per le prestazioni istituzion.	£.		
-- Trasferimenti (contributi,oblazioni,ecc.)	£.		
-- Redditi e proventi patrimoniali	£.		
-- Vendite di prodotti e di materiali diversi	£.		
-- Vendite di pubblicazioni	£.		
-- Prestazioni di particolari servizi	£.		
-- Ricavi pluriennali	£.		
	Totale	£.	
B) PRODUZIONI E MOVIMENTI INTERNI			
-- Prodotti in natura impianti ed altre immobilizza- zioni ottenuti con mezzi propri da capitalizzare	£.		
	Totale	£.	
C) TRASEFERIMENTI ATTIVI IN NATURA			
-- Trasferimenti attivi in natura (oblazioni, lasciti donazioni in natura	£.		
	Totale	£.	
D) VARIAZIONI PATRIMONIALI			
-- Sopravvenienze attive	£.	419.448.792	
-- Insussistenze passive	£.	22.575.202	
	Totale	£.	442.023.994
E) SPESE IMPEGNATE DI COMPETENZA DI ESERC.SUCCESSIVI			
-- Spese impegnate di competenza di esercizi successi vi	£.		
	Totale	£.	
	Totale parte seconda	£.	442.023.994

## XIV LEGISLATURA - DISEGNI DI LEGGE E RELAZIONI - DOCUMENTI

## Parte seconda : COMPONENTI CHE NON DANNO LUOGO A MOVIMENTI FINANZIARI

A) SPESE DI COMPETENZA, IMPEGHATE IN PRECED. ESERCIZI		
-- Rimanenze iniziali di prodotti	£.	
-- Materie prime e materiali di consumo viveri	£.	
-- Risconti iniziali di spese per locazioni ed utenze	£.	
-- Spese per servizi esterni	£.	
-- Spese diverse di amministrazione	£.	
-- Spese per trasferimenti	£.	
-- Oneri finanziari	£.	
-- Spese diverse	£.	
-- Costi pluriennali	£.	
	Totale	£.
B) PRODUZIONI E MOVIMENTI INTERNI		
-- Oneri in natura	£.	
	Totale	£.
C) TRASFERIMENTI PASSIVI IN NATURA		
-- Trasferimenti passivi in natura (contributi, concorsi, soccorsi e oblazioni in natura)	£.	
	Totale	£.
D) AMMORTAMENTI E DEPERIMENTI		
-- Immobili	£.	81.577.610
-- Impianti, attrezzature e macchinari	£.	208.720.154
-- Automezzi	£.	16.364.484
-- MOBILI E MACCHINE D'UFFICIO	£.	35.818.632
--	£.	
--	£.	



## XIV LEGISLATURA - DISEGNI DI LEGGE E RELAZIONI - DOCUMENTI

## Parte seconda : COMPONENTI CHE NON DANNO LUOGO A MOVIMENTI FINANZIARI

--		£.	
--		£.	
--		£.	
--		£.	
	Totale	£.	342.480.880
E) SVALUTAZIONI E DEPREZZAMENTI			
--	Svalutazione crediti	£.	
--	Svalutazione titoli	£.	
--	Deprezzamento immobili, impianti, macchine	£.	
--	Eliminazione impianti ed altre immobilizzazioni non ammortizzati	£.	
--	Accantonamenti diversi	£.	
--	Accantonamenti a fondo rischi	£.	
	Totale	£.	
F) ACCANTONAMENTI PER ONERI PRESUNTI DI COMPETENZA			
--	Imposte e tasse da regolare	£.	
--	Altri oneri da definire	£.	
	Totale	£.	
G) QUOTA DELL'ESERCIZIO ADEGUAMENTO FONDO T.F.R.			
--	Quota dell'esercizio per l'adeguamento del fondo T.F.R.	£.	93.200.000
--		£.	
--		£.	
	Totale	£.	93.200.000
H) VARIAZIONI PATRIMONIALI STRAORDINARIE			
--	Sopravvenienze passive	£.	1.545.988

## XIV LEGISLATURA - DISEGNI DI LEGGE E RELAZIONI - DOCUMENTI

## Parte seconda : COMPONENTI CHE NON DANNO LUOGO A MOVIMENTI FINANZIARI

-- Insussistenze attive	£.	177.228.024
	Totale	£. 178.774.012
I) ENTRATE ACCER.NELL'ESERC.DI PERTIN.DI SUCC.ESERC.		
-- Entrate accertate nell'esercizio di pertinenza di successivi esercizi	£.	
	Totale	£.
	Totale parte seconda	£. 614.454.892
	Totale generale entrate	£. 6.924.739.755
	Totale generale spese	£. 7.299.229.392
	Disavanzo economico	£. 374.489.637
	Totale a pareggio	£. 7.299.229.392

F.TO PASCA F.TO FIDECHELLI F.TO SIMONETTI

**Allegato al Conto Economico****ENTRATA**Sopravvenienze attive

a) + Res. attivi	29.344.841
b) Spese in conto residui che hanno dato luogo a incrementi patrimoniali	<u>390.103.951</u>
	419.448.792

Insussistenze passive

a) - Res. passivi	<u>22.575.202</u>
	22.575.202

**USCITA**Sopravvenienze passive

+ Residui passivi	<u>1.545.988</u>
	1.545.988

Insussistenze attive

a) spese in c/capitale che non hanno ancora dato luogo a incrementi patrimoniali (Tit. II)	60.532.386
b) spese in c/competenza che non hanno ancora dato luogo a diminuzioni di passività (Tit. III)	1.738.540
c) - Residui attivi	<u>114.957.098</u>
	177.228.024

## SITUAZIONE AMMINISTRATIVA

CONSISTENZA DELLA CASSA ALL' INIZIO DELL' ESERCIZIO		£.	-717.436.136
RISCOSSIONI	in c/ competenza	£.	7.996.057.795
	in c/ residui	£.	4.298.290.031 £. 12.294.337.826
PAGAMENTI	in c/ competenza	£.	9.011.913.168
	in c/ residui	£.	1.897.508.501 £. 10.909.421.669
CONSISTENZA DELLA CASSA ALLA FINE DELL' ESERCIZIO		£.	667.489.021
RESIDUI ATTIVI	deoli esercizi precedenti	£.	5.264.091.296
	dell' esercizio	£.	2.596.078.501 £. 7.860.159.797
RESIDUI PASSIVI	deoli esercizi precedenti	£.	2.566.061.486
	dell' esercizio	£.	2.004.519.070 £. 4.570.580.556
AVANZO/DISAVANZO D' AMMINISTRAZIONE ALLA FINE DELL' ESERCIZIO		£.	3.957.059.262

F. TO PASCA F. TO FIDEGNELLI F. TO SIMONETTI

**Prospetto di concordanza situazione di cassa al 31/12/99**

Disavanzo iniziale di cassa ..... £ - 717.436.136

**Riscossioni**

In c/competenze £ 7.996.057.795

In c/residui £ 4.298.280.031

£ + 12.294.337.826

**Pagamenti**

In c/competenza £ 9.011.913.168

In c/residui £ 1.897.508.501

£ - 10.909.421.669

Saldo contabile al 31.12.99

£ + 667.480.021

Saldo trasmesso dalla B.N.L., Istituto Cassiere,

£ + 1.487.547.368

**Differenza tra i saldi dei due Istituti**

£ - 820.067.347

La differenza di £ 820.067.347 risulta così composta:

- Sospesi in attesa di reversali d'incasso £ - 821.772.690
- Mandati in attesa di pagamento £ + 1.705.343

**Totale differenza**

£ - 820.067.347

**Differenza tra i saldi della Banca d'Italia e la B.N.L.**

Saldo B.N.L. £ 1.487.547.368

Saldo Banca d'Italia £ 1.447.184.447

Differenza £ 40.362.921

La differenza per £ 40.362.921 sono entrate contabilizzate entro i tre giorni successivi come previsto dalle norme della Tesoreria Unica.

## AVANZO AMM.NE VINCOLATO

<b>CAPITOL</b>	<b>ART.</b>	<b>PREVEN.</b>	<b>CONS.</b>	<b>VARIAZ.</b>
10205	*	3.000.000	3.000.000	0
10406	*		1.000	1.000
10410	*	1.101.700	76.200	-1.025.500
10412	*		12.845	12.845
10603	*			0
21201	*	5.328.000	15.600	-5.312.400
	<b>Totale *</b>	9.429.700	3.105.645	-6.324.055
10410	&		40.736	40.736
10417	&		16.568	16.568
	<b>Totale &amp;</b>	0	57.304	57.304
10201	/	15.500.000	15.500.000	0
10202	/		2.004.118	2.004.118
10208	/	5.000.000	5.700.000	700.000
10402	/		148.500	148.500
10410	/	2.750.000	2.974.617	224.617
21203	/		1.054.000	1.054.000
	<b>Totale /</b>	23.250.000	27.381.235	4.131.235
10410	H		225.331	225.331
	<b>Totale H</b>	0	225.331	225.331
10201	S	12.012.212	12.059.312	47.100
10205	S	2.171.575	2.171.575	0
10208	S	2.596.927	3.151.628	554.701
10410	S	2.000.000	2.860.814	860.814
10417	S	800.000	800.000	0
10603	S	4.000.000	3.000.000	-1.000.000
	<b>Totale S</b>	23.580.714	24.043.329	462.615
10201		19.110.284	18.711.470	-398.814
10202				0
10205		3.000.000	3.355.830	355.830
10206		516.343	361.153	-155.190
10208		6.287.965	6.249.950	-38.015
10408		800.000	800.000	0
10409		500.000	252.180	-247.820
10410		6.000.000	46.172	-5.953.828
10417		1.394.559	1.394.559	0
	<b>Totale  </b>	37.609.151	31.171.314	-6.437.837
10201	è	20.500.000	20.500.000	0
10205	è		320.250	320.250

10206	è	5.000.000	4.629.877	-370.123
10208	è	7.500.000	7.892.752	392.752
10210	è			0
10408	è	1.000.000	1.000.000	0
10409	è	1.000.000	176.834	-823.166
10417	è	1.000.000	1.000.000	0
10603	è	58.000.000	58.000.000	0
	<b>Totale è</b>	94.000.000	93.519.713	-480.287
10201	à	52.226		-52.226
10202	à		412	412
10205	à	1.651.000	1.651.000	0
10208	à		1.190.328	1.190.328
10409	à		384.514	384.514
10410	à	9.000.000	12.187.926	3.187.926
10411	à		70.556	70.556
10412	à	3.964.590	3.964.590	0
	<b>Totale à</b>	14.667.816	19.449.326	4.781.510
10201	ù	7.584.150	7.423.950	-160.200
10205	ù	1.032.000	1.032.000	0
10208	ù	1.657.619	1.023.013	-634.606
10408	ù	2.067.760	2.067.760	0
10410	ù	10.000.000	8.930.562	-1.069.438
10412	ù	3.000.000	3.324.196	324.196
21203	ù	12.393.600	12.393.600	0
	<b>Totale ù</b>	37.735.129	36.195.081	-1.540.048
10202	L		20.239	20.239
10208	L		733.415	733.415
10411	L		399	399
10410	L	2.000.000	797.535	-1.202.465
10423	L	500.000	500.000	0
11005	L		8.000	8.000
	<b>Totale L</b>	2.500.000	2.059.588	-440.412
10201	+	11.500.000	11.500.000	0
10208	+	3.800.000	3.800.000	0
	<b>Totale +</b>	15.300.000	15.300.000	0
10205	"		1.144.040	1.144.040
10403	"		8.048	8.048
10412	"		10.400	10.400
	<b>Totale "</b>	0	1.162.488	1.162.488
10201	)	15.914	15.914	0
10205	)	4.528.380	2.193.795	-2.334.585

10406	)	9.100	9.100	0
10411	)	106.894	106.894	0
10417	)	500.000	435.000	-65.000
21205	)	15.000.000	15.000.000	0
	<b>Totale )</b>	20.160.288	17.760.703	-2.399.585
10201	8	96.000.000	96.271.677	271.677
10202	8	17.500.000	17.500.000	0
10205	8	17.000.000	15.701.915	-1.298.085
10208	8	38.400.000	39.727.395	1.327.395
10404	8	6.000.000	6.000.000	0
10410	8	32.000.000	31.755.200	-244.800
10603	8			0
	<b>Totale 8</b>	206.900.000	206.956.187	56.187
10202	9		146.155	146.155
10206	9		207.471	207.471
10410	9		344	344
10603	9			0
	<b>Totale 9</b>	0	353.970	353.970
10201	@	60.000.000	60.000.000	0
10206	@	5.717.540	5.717.540	0
10208	@	22.000.000	22.000.000	0
10410	@	32.000.000	30.388.400	-1.611.600
10412	@	14.000.000	11.489.120	-2.510.880
	<b>Totale @</b>	133.717.540	129.595.060	-4.122.480
10202	?		252	252
10208	?			0
10409	?		13.000	13.000
10410	?		4.800	4.800
	<b>Totale ?</b>	0	18.052	18.052
10201	Y			0
10202	Y	21.081.980	21.081.980	0
10205	Y		183.335	183.335
10208	Y		5.410.301	5.410.301
10410	Y		3.690	3.690
10412	Y		6.850	6.850
10423	Y		2.960	2.960
21105	Y		19.850	19.850
	<b>Totale Y</b>	21.081.980	26.708.966	5.626.986
10201	M		388.188	388.188
10202	M		216	216
10205	M		689.547	689.547



10208	M		213.070	213.070
10402	M		13.000	13.000
10403	M		14.346	14.346
10410	M		17.332	17.332
10417	M		396.000	396.000
	<b>Totale M</b>	0	1.731.699	1.731.699
10201	}	133.000.000	128.113.054	-4.886.946
10202	}	19.000.000	19.000.000	0
10205	}	21.000.000	20.582.560	-417.440
10208	}	52.500.000	50.230.187	-2.269.813
10408	}	4.000.000	4.000.000	0
10409	}	10.000.000	10.000.000	0
10410	}	8.000.000	8.000.000	0
10411	}	5.000.000	5.000.000	0
10418	}	45.000.000	45.000.000	0
21201	}	37.000.000	37.000.000	0
21203	}	150.000.000	150.000.000	0
	<b>Totale }</b>	484.500.000	476.925.801	-7.574.199
10202	ò		5.132	5.132
10205	ò	7.000.000	11.376.150	4.376.150
10208	ò			0
10409	ò	1.997.360	4.415.360	2.418.000
10410	ò	24.000.000	28.047.560	4.047.560
10411	ò	4.000.000	4.000.000	0
10417	ò		1.000.000	1.000.000
10418	ò	46.600.000	46.600.000	0
	<b>Totale ò</b>	83.597.360	95.444.202	11.846.842
10206	5			0
10409	5			0
10410	5		6.871	6.871
10411	5		3.813	3.813
10412	5		99.000	99.000
10418	5		98.601	98.601
	<b>Totale 5</b>	0	208.285	208.285
10206	A	447.500	447.500	0
10406	A		2.000	2.000
10410	A	3.500.000	178.062	-3.321.938
10412	A		712.000	712.000
	<b>Totale A</b>	3.947.500	1.339.562	-2.607.938
10417	E	11.700.000	11.700.000	0
	<b>Totale E</b>	11.700.000	11.700.000	0

10409	(		1.450	1.450
10410	(		848	848
10412	(		22.630	22.630
	<b>Totale (</b>	0	24.928	24.928
10205	D		24.160	24.160
10410	D		3.802	3.802
	<b>Totale D</b>	0	27.962	27.962
10409	Q		77.555	77.555
10410	Q		2.302	2.302
21202	Q		28.304	28.304
	<b>Totale Q</b>	0	108.161	108.161
10202	>			0
10205	>	3.308.675	2.741.275	-567.400
10409	>	75.767	75.767	0
10410	>	3.096.996	2.036.356	-1.060.640
10417	>	100.000	100.000	0
	<b>Totale &gt;</b>	6.581.438	4.953.398	-1.628.040
10205	3		551.180	551.180
	<b>Totale 3</b>	0	551.180	551.180
10205	\$	1.471.351	409.226	-1.062.125
10408	\$	2.504.000	2.504.000	0
10417	\$	4.000.000	4.000.000	0
	<b>Totale \$</b>	7.975.351	6.913.226	-1.062.125
10408	V	6.740.000	6.740.000	0
	<b>Totale V</b>	6.740.000	6.740.000	0
10206	{	1.936.270	1.936.270	0
10410	{	1.936.270	1.936.270	0
	<b>Totale {</b>	3.872.540	3.872.540	0
10201	Z	175.000.000	173.383.697	-1.616.303
10202	Z	31.775.000	28.358.961	-3.416.039
10205	Z	10.588.169	10.517.733	-70.436
10208	Z	76.349.921	84.398.609	8.048.688
10402	Z		140.000	140.000
10406	Z		48.530	48.530
10409	Z		3.799	3.799
10410	Z	71.000.000	62.697.235	-8.302.765
10411	Z		142.639	142.639
10412	Z	2.000.000	1.726.800	-273.200
10603	Z	15.000.000	15.000.000	0
21202	Z		2.568.697	2.568.697
21203	Z	18.500.000	18.552.316	52.316

	<b>Totale Z</b>	400.213.090	397.539.016	-2.674.074
10201	2	127.500.000	121.379.432	-6.120.568
10202	2	20.602.000	36.012.418	15.410.418
10205	2	28.000.000	32.235.172	4.235.172
10206	2	6.000.000	6.000.000	0
10208	2	49.000.000	133.289.248	84.289.248
10403	2		59.696	59.696
10404	2			0
10406	2		250.994	250.994
10408	2		2.014.029	2.014.029
10409	2	1.000.000	4.249	-995.751
10410	2	9.000.000	20.892.488	11.892.488
10411	2	1.000.000	1.545.302	545.302
10412	2	5.300.000	8.292.040	2.992.040
10417	2	4.000.000	3.622.276	-377.724
10423	2		1.000.000	1.000.000
10603	2			0
21201	2		8.160	8.160
21203	2		11.855.463	11.855.463
21204	2		30.400	30.400
	<b>Totale 2</b>	251.402.000	378.491.367	127.089.367
10201	T	65.029.201	63.584.899	-1.444.302
10202	T	53.285.270	69.667.936	16.382.666
10205	T	30.000.000	30.088.747	88.747
10206	T	4.500.000	2.198.555	-2.301.445
10208	T	40.100.000	58.662.425	18.562.425
10401	T	12.500.000	9.500.860	-2.999.140
10402	T		218.146	218.146
10404	T		207.026	207.026
10406	T		132.317	132.317
10409	T	6.511.851	1.843.877	-4.667.974
10410	T	43.502.720	10.908.886	-32.593.834
10411	T	7.655.582	6.031.582	-1.624.000
10412	T	7.111.200	5.262.000	-1.849.200
10417	T	6.000.000	7.861.250	1.861.250
10418	T			0
10603	T			0
	<b>Totale T</b>	276.195.824	266.168.506	-10.027.318
10201	✚	16.000.000	16.000.000	0
10205		500.000	500.000	0
10206		12.500.000	12.500.000	0

10208	♣	5.500.000	5.500.000	0
10403		1.500.000	1.500.000	0
10409		1.900.000	1.600.000	-300.000
10417		5.000.000	5.000.000	0
10603		5.000.000	5.000.000	0
	<b>Totale ♣</b>	47.900.000	47.600.000	-300.000
10202	♥	6.820.000	6.820.000	0
10206		5.000.000	5.000.000	0
10208		2.500.000	2.500.000	0
10410		8.525.681	8.525.681	0
	<b>Totale ♥</b>	22.845.681	22.845.681	0
10205	♦	2.000.000	2.000.000	0
10205		3.000.000	3.000.000	0
10410		2.000.000	2.000.000	0
10411		1.500.000	1.500.000	0
10417		800.000	800.000	0
10418		1.500.000	1.500.000	0
	<b>Totale ♦</b>	10.800.000	10.800.000	0
10205	;	1.500.000	1.500.000	0
10402	;	400.000	400.000	0
10409	;	600.000	600.000	0
10412	;	1.500.000	1.200.000	-300.000
	<b>Totale ;</b>	4.000.000	3.700.000	-300.000
10202	β	1.010.000	1.010.000	0
10208	β	380.000	380.000	0
10411	β	3.000.000	9.886	-2.990.114
	<b>Totale β</b>	4.390.000	1.399.886	-2.990.114
10410	^		1.340	1.340
10412	^		400	400
	<b>Totale ^</b>	0	1.740	1.740
10201	i		313.870	313.870
10208	i		1.254.103	1.254.103
	<b>Totale i</b>	0	1.567.973	1.567.973
Borse di studio		154.349.000	154.349.000	0
TFR		1.121.199.402	1.121.199.402	0
104020		14.700.000		-14.700.000
104060		22.400.000		-22.400.000
108010		30.000.000		-30.000.000
211050			292.892.562	292.892.562
	<b>Totale complessivo</b>	3.609.241.504	3.944.159.369	334.917.865



**EX ISTITUTI DI RICERCA AGRARIA  
FRUTTICOLTURA**

**ESERCIZIO 2000**



**RELAZIONE DEL COMMISSARIO STRAORDINARIO**





**RELAZIONE AMMINISTRATIVA AL CONTO CONSUNTIVO 2000****A) RENDICONTO FINANZIARIO**

Il rendiconto finanziario dell'esercizio 2000 si è chiuso con i seguenti risultati finali:

**COMPETENZA**

<b>ENTRATE</b>		<b>USCITE</b>	
Tit. II	9.330.447.891	Tit. I	5.533.709.739
Tit. III	331.628.062	Tit. II	847.272.132
Tit. IV	-----	Tit. III	3.316.250
Tit. V	23.769.600	Tit. IV	674.290.616
Tit. VII	674.290.616		
	<hr/>		<hr/>
	10.360.136.169		7.058.588.737

**CASSA**

<b>ENTRATE</b>		<b>USCITE</b>	
Tit. II	5.975.898.660	Tit. I	5.464.588.963
Tit. III	292.477.521	Tit. II	664.689.498
Tit. IV	-----	Tit. III	2.538.460
Tit. V	90.102.380	Tit. IV	661.790.226
Tit. VII	647.145.370		
	<hr/>		<hr/>
	7.005.623.931		6.793.607.147

L' avanzo di cassa pari a L. 212.016.784 aumentato dell'avanzo di cassa a inizio esercizio, pari a L. 667.480.021, porta a fine esercizio a un avanzo di cassa di L. 879.496.805.

ENTRATE

Il quadro riepilogativo delle entrate risulta essere il seguente:

**COMPETENZA**

<b>TITOLO</b>	<b>PREVISIONE</b>	<b>ACCERTAMENTO</b>
II - Correnti	9.291.932.991	9.330.447.891
III- Entrate diverse	333.331.622	331.628.062
V - C/Capitale	11.649.600	23.769.600
VII - Partite di giro	640.695.000	674.290.616
<b>TOTALE</b>	<b>14.234.668.475</b>	<b>10.360.136.169</b>

**CASSA**

<b>TITOLO</b>	<b>PREVISIONI</b>	<b>RISCOSSIONI</b>
II - Correnti	13.083.139.028	5.975.898.660
III - Entrate diverse	611.025.912	292.477.521
V - C/Capitale	399.740.820	90.102.380
VII - Partite di giro	686.256.560	647.145.370
<b>TOTALE</b>	<b>14.780.162.320</b>	<b>7.005.623.931</b>

Il Titolo II presenta, come dati significativi della gestione di competenza, il contributo del Mi.P.A.F. per il funzionamento e l'attività ordinaria di L. 3.021.477.100 nonché quelli per complessive L. 6.308.970.791 dello stesso Ministero e di altre Istituzioni pubbliche e private per attività specifiche di ricerca nel campo della Frutticoltura.

Il Titolo III comprende le entrate derivanti dalla vendita di prodotti, dal versamento di royalties per la vendita di cultivar, da recuperi e rimborsi vari, da affitto di immobili, con una differenza negativa tra accertamento e previsione di L. 1.703.560 per ciò che riguarda la gestione di competenza, a fronte di una previsione di L. 611.025.912 e di un accertamento di L. 292.477.521 della gestione di cassa.

Il Titolo V "Entrate C/Capitale" presenta una entrata per L. 23.769.600 riguardante l'acquisto di attrezzature.

Il Titolo VII "Partite di giro" presenta un accertamento di competenza di L. 674.290.616 a fronte di riscossioni per L. 647.145.370.

**USCITE****COMPETENZA**

<b>TITOLO</b>	<b>PREVISIONE</b>	<b>IMPEGNI</b>
I – Correnti	11.275.597.485	5.533.709.739
II – C/Capitale	1.124.598.870	847.272.132
III – Estinzione mutui e anticipazioni	4.277.000	3.316.250
IV - Partite di giro	640.695.000	674.290.616
<b>TOTALE</b>	<b>13.045.168.355</b>	<b>7.058.588.737</b>
Quota TFR anni precedenti	1.121.199.402	
Quota TFR 2000	68.300.718	
Totale Fondo TFR	1.189.500.120	
<b>TOTALE GENERALE</b>	<b>14.234.668.475</b>	

**CASSA**

<b>TITOLO</b>	<b>PREVISIONE</b>	<b>PAGAMENTI</b>
I – Correnti	9.940.975.305	5.464.588.963
II – C/Capitale	3.510.087.001	664.689.498
III – Estinzione mutui e anticipazioni	6.015.540	2.538.460
IV - Partite di giro	781.369.417	661.790.226
Totali	14.238.447.263	6.793.607.147

Il totale impegnato – competenza – del Titolo I di L. 5.533.709.739 si riferisce alle spese effettuate e agli impegni assunti per il funzionamento e l'attività ordinaria dell'esercizio nonché alla gestione di parte corrente dei fondi dei vari PP.FF. in cui è impegnato l'Istituto.

La gestione di cassa dello stesso titolo fa rilevare che vi sono stati pagamenti per L. 5.464.588.963 con una differenza in meno rispetto alla previsione di L. 4.476.386.342.

Le spese in C/Capitale Titolo II – competenza – sono state impegnate per complessive L. 847.272.132 di cui L. 365.743056 pagate e L. 481.529.076 rimaste da pagare. La gestione di cassa evidenzia pagamenti per L. 664.689.498.

**B) SITUAZIONE RESIDUI****RESIDUI ATTIVI**

All'inizio dell'esercizio finanziario 2000 erano stati valutati residui per L. 7.860.159.797; nel corso dell'anno vi sono state riscossioni per L. 1.878.667.385, con un saldo negativo delle variazioni di L. 144.197.738.

Nel corso del 2000 sono stati accertati residui per L. 5.233.179.623; pertanto, alla chiusura dell'esercizio i residui attivi 2000 e anni precedenti ammontano a L. 11.070.474.297.

**RESIDUI PASSIVI**

I residui passivi ammontavano all'inizio dell'esercizio a L. 4.570.580.556; nel corso dell'anno sono stati pagati per L. 1.219.846.176, con un minor accertamento di L. 23.434.716.

I residui passivi accertati nel 2000 risultano L. 1.484.827.766; pertanto, a fine anno, complessivamente i residui passivi del 2000 e anni precedenti ammontano a L. 4.812.127.430.

**C) SITUAZIONE PATRIMONIALE****BENI MOBILI**

Si analizzano di seguito le variazioni verificatesi nel corso del 2000:

**Impianti, attrezzature, macchinari**

Consistenza all'1.1.2000	6.913.852.283
Beni acquistati al 31.1.2000	167.414.829
<b>TOTALE AL 31.12.2000</b>	<b>7.081.267.112</b>

**Biblioteca**

Consistenza all'1.1.2000	827.674.396
Beni acquistati al 31.12.2000	61.157.233
<b>TOTALI AL 31.12.2000</b>	<b>888.831.629</b>

**Mobili e macchine d'ufficio**

Consistenza all'1.1.2000	1.434.412.441
Beni acquistati al 31.12.2000	34.213.873
<b>TOTALI AL 31.12.2000</b>	<b>1.468.626.314</b>

**Automezzi**

Consistenza all'1.1.2000	443.099.255
Beni acquistati al 31.12.2000	-----
TOTALI AL 31.12.2000	<u>443.099.255</u>

Il valore del patrimonio mobiliare al 31.12.2000 si attesta su L. 9.881.824.310 complessive.

**BENI IMMOBILI****EDIFICI**

Il valore degli edifici di proprietà dell'Istituto, per effetto di spese finalizzate al miglioramento delle strutture, è aumentato nel corso del 2000 di L. 262.520.136, per cui si attesta su L. 3.825.624.203.

**TERRENI**

La consistenza del valore dei terreni ha subito incrementi nel corso del 2000 per L. 44.280.000, a seguito di vari interventi di miglioramento fondiario.

A fine esercizio 2000 si rileva, pertanto, un valore complessivo dei terreni pari a L. 4.828.710.629.

La situazione patrimoniale può, quindi, essere così riassunta:

**ATTIVITA'**

Beni immobili	8.654.334.832
Immobilizzazioni tecniche	9.881.824.310
Fondo Cassa	879.496.805
Residui attivi	<u>11.070.474.297</u>
TOTALE	<u>30.486.130.244</u>

**PASSIVITA'**

Mutui	24.939.265
Residui passivi	4.812.127.430
Fondo ammortamento	8.866.156.234
Fondo liquidazione indennità licenziamento	<u>1.336.914.643</u>
TOTALE	<u>15.040.137.572</u>

Il patrimonio netto è dunque

Attività	30.486.130.244
Passività	<u>15.040.137.572</u>
	<u>15.445.992.672</u>

Poiché all'inizio del 2000 il patrimonio netto era di L. 12.102.477.152, ne segue che nel corso dell'anno 2000 c'è stato un incremento patrimoniale di L. 3.343.515.520.

## D) CONTO ECONOMICO

Il conto economico – il cui risultato si riflette sul conto patrimoniale con corrispondente aumento o diminuzione – al 31 dicembre 2000 presenta un avanzo economico di L. 3.343.515.520.

## E) SITUAZIONE AMMINISTRATIVA

All'inizio dell'esercizio la cassa presentava una consistenza di L. 667.480.021; durante l'esercizio sono state effettuate riscossioni per L. 7.005.623.931 e pagamenti per L. 6.793.607.147, per cui alla fine dell'esercizio la situazione di cassa, secondo le risultanze delle scritture dell'Ente, presenta un avanzo di L. 879.496.805.

Poiché i residui attivi e passivi ammontano rispettivamente a L. 11.070.474.297 e a L. 4.812.127.430, ne consegue che l'avanzo di amministrazione alla chiusura dell'esercizio 2000 è pari a L. 7.137.843.672.

Tale avanzo risulta formato, quanto a L. 7.054.754.419 dagli stanziamenti dei capitoli relativi a contabilità speciali pluriennali e a borse di studio non effettivamente impegnati alla fine dell'esercizio: pertanto la cifra indicata, nel rispetto del vincolo di destinazione, va reiscritta ai pertinenti capitoli di bilancio di previsione 2001, tenendo, peraltro, conto degli stanziamenti già risultanti. L'ulteriore quota dell'avanzo è relativa al TFR accantonato fino al 31.12.2000 (L. 1.189.500.120).

L'avanzo effettivo, derivante dalla gestione ordinaria e quindi nella disponibilità dell'Istituto, è di L. 83.089.253.

**IL COMMISSARIO STRAORDINARIO**  
(Prof. Roberto Pasca di Magliano)

Per copia conforme

Roma, add. 11-05-01

Il Dirigente Amministrativo  
(Dr. Paolo Zuccatà)

**ALLEGATO AL CONTO ECONOMICO****ENTRATA**Sopravvenienze attive

a) + Residui attivi	114.144.939
b) Spese in conto residui che hanno dato luogo a incrementi patrimoniali	298.946.442
c) Finanziamenti per spese in c/capitale (Tit.II entrata)	23.769.600
d) Spese in c/residui che hanno dato luogo a diminuzioni di passivi	1.738.540
	<hr/>
	438.599.521

Insussistenze passive

a) - Residui passivi	25.013.208
----------------------	------------

**USCITA**Sopravvenienze passive

+ Residui passivi	1.578.492
-------------------	-----------

Insussistenze attive

a) Spese in c/capitale che non hanno ancora dato luogo a incrementi patrimoniali (Tit. II)	481.529.076
b) Spese in c/competenza che non hanno ancora dato luogo a diminuzioni di passività (Tit.III)	2.516.330
c) - Residui attivi	258.342.677
d) Spese in c/capitale che non hanno dato luogo a incremento patrimoniale	50.000.000
	<hr/>
	792.388.083



**ISTITUTO SPERIMENTALE PER LA FRUTTICOLTURA****ROMA****DELIBERA DEL****N. 61****COMMISSARIO STRAORDINARIO****13-06-01**

Il Commissario straordinario dell'Istituto Sperimentale per la Frutticoltura,  
 VISTO il D.P.R. 23.11.67, n° 1318;  
 VISTO il D.P.R. 18.12.79, n° 696 e in particolare gli articoli 32, 33, 34, 35, 36, 38 e 39;  
 VISTO il verbale n. 281 con il quale il Collegio dei Revisori dei Conti ha espresso parere favorevole alla deliberazione del Conto Consuntivo dell'esercizio finanziario 2000, secondo lo schema predisposto dal competente ufficio amministrativo dell'Istituto e sulla scorta della propria relazione illustrativa

**DELIBERA**

Il conto consuntivo dell'esercizio finanziario 2000 secondo le seguenti risultanze finali:

**1) RENDICONTO FINANZIARIO****COMPETENZA**

	<b>ENTRATE</b>		<b>USCITE</b>
Tit. II	9.330.447.891	Tit. I	5.533.709.739
Tit. III	331.628.062	Tit. II	847.272.132
Tit. V	23.769.600	Tit. III	3.316.250
Tit. VII	674.290.616	Tit. IV	674.290.616
		<b>TOTALE</b>	<b>7.058.588.737</b>
		<b>Avanzo di competenza</b>	<b>3.301.547.432</b>
<b>TOTALE</b>	<b>10.360.136.169</b>	<b>TOTALE</b>	<b>10.360.136.169</b>

**CASSA**

	<b>ENTRATE</b>		<b>USCITE</b>
Tit. II	5.975.898.660	Tit. I	5.464.588.963
Tit. III	292.477.521	Tit. II	664.689.498
Tit. V	90.102.380	Tit. III	2.538.460
Tit. VII	647.145.370	Tit. IV	661.790.226
		<b>TOTALE</b>	<b>6.793.607.147</b>
		<b>Avanzo di cassa</b>	<b>212.016.784</b>
<b>TOTALE</b>	<b>7.005.623.931</b>	<b>TOTALE</b>	<b>7.005.623.931</b>

**2) STATO PATRIMONIALE**

ATTIVITA':	L. 30.486.130.244
PASSIVIA':	L. 15.040.137.572
PATRIMONIO NETTO:	L. 15.445.992.672

**3) SITUAZIONE RESIDUI**

RESIDUI ATTIVI:	L. 4.812.127.430
RESIDUI PASSIVI:	L. 11.070.474.297

**4) CONTO ECONOMICO**


AVANZO ECONOMICO:	L. 3.343.515.520
-------------------	------------------

**5) SITUAZIONE AMMINISTRATIVA**

CASSA 31.12.2000	L. 879.496.805
RESIDUI ATTIVI	L. 11.070.474.297
RESIDUI PASSIVI	L. 4.812.127.430
AVANZO DI AMM.NE	L. 7.137.843.672

La presente delibera, unitamente agli elaborati del c/consuntivo 2000 e alla relazione del Collegio dei revisori dei conti verrà inviata al Mi.P.A.F., al Ministero del Tesoro, del Bilancio e della Programmazione Economica e alla Corte dei Conti.

**IL COMMISSARIO STRAORDINARIO**  
**Prof. Roberto Pasca di Magliano**





RELAZIONE DEL COLLEGIO DEI REVISORI



**VERBALE N. 281**

Il Collegio dei Revisori dei Conti dell'Istituto Sperimentale per la Frutticoltura si riunisce nel giorno 12 giugno 2001, alle ore 9,30 presso la sede centrale dell'Istituto in via di Fioranello, 52 - Roma, per prendere in esame il conto consuntivo 2000 che dovrà essere deliberato dal Commissario straordinario Prof. Roberto Pasca di Magliano.

Sono presenti il Dr. Paolo Valletta, la Dr.ssa Beatrice Mazzotti e la Dr.ssa Enrica Fulci.

**RELAZIONE DEL COLLEGIO DEI REVISORI DEI CONTI AL BILANCIO CONSUNTIVO DELL'ESERCIZIO 2000 DELL'ISTITUTO SPERIMENTALE PER LA FRUTTICOLTURA**

La gestione relativa all'anno finanziario 2000 dell'Istituto Sperimentale per la Frutticoltura parte dalle seguenti previsioni iniziali in termini di competenza:

**ENTRATE**

- Entrate derivanti da trasferimenti correnti	2.100.000.000
- Altre entrate	220.000.000
- Partite di giro	640.695.000
Avanzo di amministrazione presunto	<u>3.629.241.504</u>
<b>Totale entrate</b>	<b><u>6.589.936.504</u></b>

**USCITE**

- Spese correnti	4.363.139.357
- Spese in c/capitale	347.221.600
- Estinzione mutui e anticipazioni	4.277.000
- Partite di giro	<u>640.695.000</u>
<b>Totale uscite</b>	<b><u>5.355.332.957</u></b>

La differenza tra le previsioni iniziali di spesa e di entrata pari a L.1.234.603.547 è relativa al fondo T.F.R.

Durante l'esercizio sono stati poi adottati appositi provvedimenti di variazione al bilancio, regolarmente deliberati dal Commissario Straordinario, tutti approvati dal Ministero per le Politiche Agricole Forestali.

Per effetto di detti provvedimenti di variazione, le previsioni definitive si sono attestate su complessive L. 14.234.668.475 per le entrate e a L. 13.045.168.355 per le spese. La differenza che si riscontra è sempre da attribuire al fondo T.F.R.

La gestione ha poi determinato i seguenti risultati finali:

### Accertamenti

Entrate derivanti da trasferimenti correnti	9.330.447.891
Altre entrate	331.628.062
C/Capitale	23.769.600
Partite di giro	674.290.616
Totale	<u>10.360.136.169</u>

### Impegni

Uscite correnti	5.533.709.739
Uscite in c/capitale	847.272.132
Estinzione mutui e anticipazioni	3.316.250
Partite di giro	674.290.616
Totale	<u>7.058.588.737</u>

Il confronto fra accertamenti ed impegni evidenzia un avanzo finanziario di competenza di L. 3.301.547.432=.

L'avanzo di cassa verificatosi nell'esercizio (+ L.212.016.784) aumentato dall'avanzo di cassa all'inizio dell'esercizio (L.667.480.021) hanno determinato un avanzo di cassa al 31.12.2000 pari a L.879.496.805=.

Se alla differenza tra i residui attivi e passivi si aggiunge l'indicato saldo positivo di cassa si ottiene un avanzo complessivo di amministrazione al 31.12.2000 di L.7.137.843.672=, che si dettaglia nelle sue componenti come appresso specificato.

### Contabilità Speciali

Articolo	PROGETTO	IMPORTO
♥	CEE INRA	L. 7.144.800
♦	ARSIAL	L. 1.550.790
*	FENOLOGIA	L. 14.400.000
#	LISTE VARIETALI AGRUMI	L. 73.340.578
"	ERSAM (Trento)	L. 25.463
;	CIFO	L. 532.731
β	BIOLINE (Trento)	L. 551.835
)	ERSAM (Caserta)	L. 17.628.795
] ]	VENETO AGRICOLTURA (Trento - Forlì)	L. 25.633.637

/	PANDA (Forlì)	L.	24.724.465
1	POM LAMPONE (Trento)	L.	303.408.425
5	CNR STRABBIOLI	L.	300.486
6	MURST (Caserta - Roma)	L.	795.517.280
8	POM (Forlì)	L.	96.733.097
7	POP GRASSI	L.	42.000.000
A	CNR DAMIANO	L.	20.346.641
C	POP PICCIRILLO	L.	22.065.000
I	AGRIBIOTEC	L.	664.797
K	PARCO VESUVIANO (Caserta)	L.	66.240.000
N	POP PASTORE	L.	3.843.600
S	INERBIMENTI	L.	22.302.252
U	CNR CABONI	L.	20.935.600
W	AREEO IRAN	L.	49.544.061
Y	CRPV	L.	35.238.983
Z	PROPAGAZIONE VEGETALE FORLI'	L.	35.497.719
{	CRPO-DLO	L.	107.776
}	POM FICO (Caserta)	L.	270.251.634
é	RISORSE GENETICHE	L.	590.139.971
>	CNR STRABBIOLI	L.	1.505.688
@	TECNOGEN	L.	10.347.951
2	FRUTTICOLTURA	L.	2.284.082.444
T	LISTE VARIETALI	L.	785.123.927
<b>TOTALE</b>		L.	<b>5.621.730.426</b>
	<b>BORSE DI STUDIO</b>	L.	<b>125.446.500</b>
	<b>IRAP</b>	L.	<b>118.077.373</b>
	<b>TFR</b>	L.	<b>1.189.500.120</b>
<b>TOTALE</b>		L.	<b>7.054.754.419</b>
	<b>Avanzo di amministrazione non finalizzato</b>	L.	<b>83.089.253</b>
<b>Avanzo complessivo al 31.12.2000</b>		L.	<b>7.137.843.672</b>



Rimane, pertanto, nella disponibilità dell'Istituto la somma di L.83.089.253=, peraltro utilizzata per la copertura di spesa dell'anno in corso.

La consistenza dell'avanzo è dovuta principalmente alle disposizioni ministeriali, secondo cui i progetti o programmi finalizzati a carattere pluriennale devono essere iscritti, sia in entrata che in uscita, nelle apposite contabilità speciali dell'anno finanziario in cui è avvenuto l'accertamento per il loro intero ammontare. Sicché, gli stanziamenti, che alla chiusura di ogni anno finanziario afferiscono alla competenza di esercizi successivi, vanno reiscritti ai corrispondenti capitoli degli esercizi di competenza fino al loro completo utilizzo.

Il risultato economico dell'esercizio è rappresentato da un avanzo di L.3.343.515.520= per effetto del quale il patrimonio netto che all'inizio dell'esercizio ammontava a L. 14.814.945.185 = si ridetermina in L. 18.158.460.705 =.

Il citato avanzo economico risulta così determinato:

	<b>ENTRATE</b>	<b>SPESE</b>
- Entrate e spese finanziarie correnti	9.662.075.953	5.533.709.739
- Sopravvenienza attive		
- maggiori residui attivi	114.144.939	
- incrementi patrimoniali	298.946.442	
- finanziamenti per spese in c/capitale	23.769.600	
- spese in c/residui che hanno dato luogo a diminuzioni di passivi	1.738.540	
- Insussistenza passiva (variazioni in meno nei residui Passivi delle spese correnti)	25.013.208	
- Ammortamenti e deperimenti		341.092.703
- Quota di accantonamento al fondo indennità personale		113.404.145
- Sopravvenienze passive		
- maggiori residui passivi		1.578.492
- Insussistenze attive:		
- minori residui attivi		258.342.677
- spese in c/capitale che non hanno ancora dato luogo a incrementi patrimoniali		0
- diminuzioni di passività ancora non realizzata		2.516.330
	<u>10.125.688.682</u>	<u>6.782.173.162</u>

Come appare evidente, il risultato economico dell'esercizio risulta influenzato, tra l'altro, dalle quote annuali di ammortamento e deperimento dei beni mobili, iscritti come poste rettificate dell'attivo nella situazione patrimoniale e poste a carico della parte passiva del conto economico, in conformità a quanto dispone l'articolo 32 del D.P.R.18.12.1979, n.696 ed in base ad aliquote fissate dal Ministero per le Politiche Agricole e Forestali.

Per quanto riguarda il fondo per TFR il Collegio continua a rilevare che, come per i decorsi esercizi, esiste una divergenza tra quello riportato nella situazione patrimoniale (L.1.336.914.643) e quello che risulta indicato nella dimostrazione dell'avanzo di amministrazione (L.1.189.500.120).

Tale contabilizzazione non appare conforme alle norme contabili.

Il responsabile del servizio amministrativo ha precisato che la divergenza si è generata negli anni pregressi.

E' stato possibile riscontrare che il fenomeno era già in evidenza ai responsabili dell'Istituto. Annualmente a partire dal 1993 gli stessi hanno proceduto a un parziale recupero della differenza (fanno eccezione l'anno 1995 e l'anno 1999). Al riguardo, il Collegio, pur considerando che nel corso del 2000 non è stato possibile effettuare alcun recupero, data l'esiguità delle risorse messe a disposizione, non può comunque, non raccomandare all'Istituto di continuare la necessaria opera di eliminazione del restante divario nei tempi più brevi possibili.

Circa la quota relativa all'anno 2000 riportata nel conto economico dello stesso anno per L.113.404.145, si è rilevato che è stata rapportata alla situazione reale.

La situazione dei residui, comprensiva degli anni pregressi e di quelli derivanti dalla gestione finanziaria dell'esercizio 2000, presenta le seguenti risultanze:

#### RESIDUI ATTIVI

Residui anni precedenti riaccertati al 31.12.2000	7.715.962.059
“ riscossi nel 2000	1.878.667.385
“ rimasti da riscuotere	5.837.294.674
Totale residui dell'esercizio	5.233.179.623
Totale residui attivi	11.070.474.297

#### RESIDUI PASSIVI

Residui anni precedenti riaccertati al 31.12.2000	4.547.145.840
“ pagati nel 2000	1.219.846.176
“ rimasti da pagare nel 2000	3.327.299.664
Totale residui dell'esercizio 2000	1.484.827.766
Totale residui passivi	4.812.127.430

In merito alla situazione finanziaria dell'Istituto si rileva

- che l'avanzo di cassa al 31.12.2000, di L.879.496.805=, derivante dalle scritture contabili, non trova concordanza con gli importi segnalati dalla banca che svolge il servizio di cassa per 639.755.745 a causa di titoli di entrata e di spesa non ancora emessi dall'Istituto.

La ricongiunzione tra saldo contabile dell'Istituto e quello della banca si ricava dall'allegato quadro di concordanza compilato dall'Istituto medesimo.

Il saldo della B.N.L. presenta al 31.12.2000 un saldo positivo di L.1.519.252.550

Il saldo presso la Banca d'Italia nell'estratto conto al 31.12.2000 ammonta a L.2.222.993.441

Nel citato quadro di concordanza, compilato dall'Istituto vengono date motivazioni sui motivi di tale discordanza.


Tutto quanto sopra premesso e considerato:

- che le riscossioni e pagamenti risultanti dal conto consuntivo, coincidono con i dati emergenti sia dalle scritture del predetto registro cronologico di cassa sia dalle scritture dei partitari delle entrate e delle spese e che gli inventari risultano in corso di aggiornamento sulla base delle nuove procedure informatiche;


Il Collegio esprime parere favorevole a che il Commissario straordinario adotti la necessaria delibera da sottoporre al Ministero vigilante per l'approvazione.

IL COLLEGIO DEI REVISORI DEI CONTI


Presidente: Dr. Paolo VALLETTA



Componente: Dr.ssa Beatrice MAZZOTTI



Componente: Dr.ssa Enrica FULCI



**BILANCIO CONSUNTIVO**



## XIV LEGISLATURA - DISEGNI DI LEGGE E RELAZIONI - DOCUMENTI

## RENDICONTO FINANZIARIO DELL'ESERCIZIO 2000

PARTE II

ENTRATE

CAPITOLO CODICE	G E S T I O N E D E I R E S I D U I A T T I V I				G E S T I O N E D I C A S S A				TOTALE DEI RESIDUI ATTIVI AL TERMINE DELL'ESERCIZIO	
	RESIDUI ALL'INIZIO DELL'ESERCIZIO	RISCOSSI	RIMASTI DA RISCUOTERE	TOTALI	V A R I A Z I O N I		RISCOSSIONI	D I F F E R E N Z E R I S P E T T O A L L E P R E V I S I O N I		
					I N +	I N -		I N +		I R -
13	14	15 (16-14)	16 (14+15)	17 (16-13)	18 (13-16)	19	20	21 (20-19)	22 (19-20)	23 (9+15)
TIT. 2										
203010							2.365.377.500		621.270.000	656.099.600
20302*	49.500.000	24.750.000	24.750.000	49.500.000		49.500.000	24.750.000		24.750.000	24.750.000
20302#						65.340.000	34.650.000		30.690.000	96.030.000
20302&	51.975.000	12.062.250	39.912.750	51.975.000		51.975.000	12.062.250		39.912.750	39.912.750
20302*	19.714.850	11.839.850	4.864.850	16.704.700				3.010.150	15.300.000	19.714.850
20302/	47.272.500	31.933.390	15.339.110	47.272.500					35.996.970	40.089.110
203020	526.500.000	70.375.000	433.500.000	503.875.000			106.370.000		456.128.750	469.505.000
203022	2.100.615.274	267.943.500	1.779.754.914	2.047.698.414			1.507.421.000		1.832.674.274	3.019.237.414
203028	113.050.000	102.258.580		102.258.580			102.258.580		10.791.420	
203026	141.570.000	133.997.470		133.997.470			133.997.470		7.572.530	
20302H	14.850.000	14.179.020		14.179.020			14.179.020		670.980	
20302J	8.545.485								8.545.485	
20302S	40.590.000		40.590.000	40.590.000			40.590.000		44.275.300	60.333.100
20302T	1.329.657.130	553.704.300	775.952.830	1.329.657.130			553.704.300		1.194.227.830	1.612.502.830
20302Z	699.615.290	272.063.330	418.052.250	690.115.580			272.063.330		427.551.960	418.052.250
20302I	54.054.000		54.054.000	54.054.000					54.054.000	54.054.000
20302&	175.768.560		175.768.560	175.768.560					480.518.560	785.268.560
20302&	45.667.100		45.667.100	45.667.100					45.667.100	45.667.100
20302I	69.300.000		69.300.000	69.300.000					69.300.000	69.300.000
20302N	25.194.700		25.194.700	25.194.700					25.194.700	25.194.700



XIV LEGISLATURA - DISEGNI DI LEGGE E RELAZIONI - DOCUMENTI

RENDICONTO FINANZIARIO DELL'ESERCIZIO 2000  
ENTRATE

PARTE II

CAPITOLO	G E S T I O N E D E I R E S I D U I A T T I V I			G E S T I O N E D I C A S S A			TOTALE DEI RESIDUI ATTIVI AL TERMINE DELL'ESERCIZIO				
	RESIDUI ALL'INIZIO DELL'ESERCIZIO	RISCOSSI	RIMASTI DA RISCOUTERE	TOTALI	V A R I A Z I O N I			RISCOSSIONI	D I F F E R E N Z E R I S P E T T O A L L E P R E V I S I O N I		
					IN +	IN -			IN +	IN -	
Tot. Cat. 3	13	14	15 (16-14)	16 (14+15)	17 (16-13)	18 (13-16)	19	20	21 (20-19)	22 (19-20)	23 (9+15)
	5.513.439.889	1.495.106.690	3.902.701.064	5.397.807.754	27.107.190	142.739.325	10.608.071.799	5.182.979.190	5.425.092.409	7.435.711.254	
204024	12.000.000	5.000.000	7.000.000	12.000.000			12.000.000	5.000.000	7.000.000		7.000.000
204020											
204027							44.000.000	13.200.000	30.800.000		30.800.000
20402C							22.240.000	6.672.000	15.568.000		15.568.000
20402L	138.600.000	13.020.000	125.580.000	138.600.000	5.580.000	5.580.000	138.600.000	13.020.000	125.580.000		125.580.000
20402N							17.500.000	5.250.000	12.250.000		12.250.000
20402X	50.000.000	47.009.900		47.009.900		2.990.100	50.000.000	47.009.900	2.990.100		55.000.000
20402J							55.000.000		55.000.000		55.000.000
204020	90.700.920		90.700.920	90.700.920			90.700.920		90.700.920		90.700.920
Tot. Cat. 4	291.300.920	65.029.900	223.280.920	288.310.820	5.580.000	8.570.100	430.040.920	90.151.900	339.889.020		336.898.920
20501+	9.005.000		9.005.000	9.005.000			9.005.000		9.005.000		9.005.000
Tot. Cat. 5	9.005.000		9.005.000	9.005.000			9.005.000		9.005.000		9.005.000
20601#							10.890.000	10.887.500	2.500		10.892.500
20601"	4.000.000	4.000.000		4.000.000			4.000.000	4.000.000			
20601Z	23.103.056	7.703.644	15.399.412	23.103.056			23.103.056	7.703.644	15.399.412		15.399.412
20601)	30.000.000	30.000.000		30.000.000			30.000.000	30.000.000			
20601-	8.000.000		8.000.000	8.000.000			8.000.000		8.000.000		8.000.000
206010							250.000.000	245.077.296	4.922.704		254.922.704
206011							54.356.343		54.356.343		54.356.343
206014	54.356.343		54.356.343	54.356.343			54.356.343		54.356.343		54.356.343



## XIV LEGISLATURA - DISEGNI DI LEGGE E RELAZIONI - DOCUMENTI

RENDICONTO FINANZIARIO DELL'ESERCIZIO 2000  
ENTRABITE

PARTE I

CODICE	DESCRIZIONE	GESTIONE DI COMPETENZE										DIFFERENZE RISPETTO ALLE PREVISIONI					
		INIZIALI	PREVISIONI		SOMME ACCERTATE			SOMME ACCERTATE		DIFFERENZE		IR +	IR -				
			IN AUMENTO	IN DIMINUIZIONE	DEFINITIVE	RISORSE	RIMASTE DA RISCOUERE	TOTALI ACCERTATI	RISPETTO ALLE PREVISIONI								
									5 (7-4)	6 (4-7)	7 (4+5-6)			8	9 (10-8)	10 (8+9)	11 (10-7)
206016	- CONTRIBUTO HURST	4	1.050.000.000		1.050.000.000	168.642.500	881.357.500	1.050.000.000									
206018	- CONTRIBUTO I.N.E.A. POM																
206019	- CONTRIBUTO C.E. RISORSE GENETICHE																
206017	- CONTRIBUTO C.I.F.O.		4.800.000		4.800.000		4.800.000		4.800.000		4.800.000						
206015	- CONTRIBUTO U.E. EURONUTS																
206018	- CONTRIBUTO M.U.R.S.T. TECHNOEN		12.000.000		12.000.000		12.000.000		12.000.000		12.000.000						
20601F	- CONTRIBUTO C.E.E. PRUNUS																
20601I	- CONTRIBUTO AGRIBIOTEC		6.000.000		6.000.000		6.000.000		6.000.000		6.000.000						
20601K	- CONTRIBUTO PARCO VESUVIANO		70.000.000		70.000.000		70.000.000		70.000.000		70.000.000						
20601H	- CONTRIBUTO C.E. SPECIE FRUTTI MINORI																
20601Y	- CONTRIBUTO C.R.P.U.		186.000.000		186.000.000		186.000.000		186.000.000		186.000.000						
20601J	- CONTRIBUTO I.N.E.A. FICO																
206018	- CONTRIBUTO PENISOLA ANALFITANA																
20601P	- CONTRIBUTO BIONE																
206020	- CONTRIBUTO ENTE SVILUPPO AGRICOLO LAZIO																
206025	- CONTRIBUTO C.N.R. S.		10.000.000		10.000.000		10.000.000		10.000.000		10.000.000						
20602A	- CONTRIBUTO CNR DANIANO		30.000.000		30.000.000		30.000.000		30.000.000		30.000.000						
20602U	- CONTRIBUTO C.N.R. CARONI		21.000.000		21.000.000		21.000.000		21.000.000		21.000.000						
206050	- CONTRIBUTO E.R.S.O.																
206063	- CONTRIBUTO F.A.D. N.																
20606V	- CONTRIBUTO F.A.D. N. PUBBL.-CITRUS G.R.																
20606H	- CONTRIBUTO AREED IRAN		55.372.651		55.372.651		55.372.651		55.372.651		55.372.651						
20606C	- CONTRIBUTO CEE (CPRO-DLO)		3.872.540		3.872.540		3.872.540		3.872.540		3.872.540						

## XIV LEGISLATURA - DISEGNI DI LEGGE E RELAZIONI - DOCUMENTI

CAPITOLO CODICE	RENDICONTO FINANZIARIO DELL'ESERCIZIO 2000										PARTE II
	G E S T I O N E D E I R E S I D U I A T T I V I		G E S T I O N E D I C A S S A			D I F F E R E N Z E R I S P E T T O A L L E P R E V I S I O N I		T O T A L E D E I R E S I D U I A T T I V I A L T E R M I N E D E L L ' E S E R C I Z I O			
	RESIDUI ALL'INIZIO DELL'ESERCIZIO	RISCOSSI	RIMASTI DA RISCOUTERE	TOTALI	VARIAZIONI IN +	VARIAZIONI IN -	PREVISIONI	RISCOSSIONI	IN +	IN -	
	13	14	15 (16-14)	16 (14+15)	17 (16-13)	18 (13-16)	19	20	21 (20-19)	22 (19-20)	23 (9+15)
206016							168.644.000	168.642.500		1.500	881.357.500
206018	455.000.000		455.000.000	455.000.000			455.000.000			455.000.000	455.000.000
206019	38.360.866		38.360.866	38.360.866			38.360.866			38.360.866	38.360.866
206017	8.000.000	4.000.000	4.000.000	8.000.000			10.400.000	4.000.000		6.400.000	8.800.000
206018	53.000.000		53.000.000	53.000.000			53.000.000			53.000.000	53.000.000
206019	160.000.000	32.000.000	128.000.000	160.000.000			163.600.000	32.000.000		131.600.000	140.000.000
20601F	29.314.841	47.260.807	47.260.807	47.260.807	17.945.966		29.314.841	47.260.807	17.945.966		
20601I							6.000.000			6.000.000	6.000.000
20601K							35.000.000			35.000.000	70.000.000
20601H	8.732.012	6.385.192		6.385.192		2.346.820	8.732.012	6.385.192		2.346.820	
20601Y	30.000.000		30.000.000	30.000.000			140.000.000	40.000.000		100.000.000	176.000.000
20601J	275.000.000		275.000.000	275.000.000			275.000.000			275.000.000	275.000.000
206016	81.510.000	14.970.000	66.510.000	81.480.000		30.000	81.510.000	14.970.000		66.540.000	66.510.000
206018	4.500.000	3.750.000		3.750.000		750.000	4.500.000	3.750.000		750.000	
206020	54.620.000		54.620.000	54.620.000			54.620.000			54.620.000	54.620.000
206025							10.000.000	10.000.000			
20602A							30.000.000	15.000.000		15.000.000	15.000.000
20602U							21.000.000	15.000.000		21.000.000	21.000.000
206050	5.000.000		5.000.000	5.000.000			5.000.000			5.000.000	5.000.000
206063	1.690.000		1.690.000	1.690.000			1.690.000			1.690.000	1.690.000
20606V	5.055.000	3.845.440	1.209.560	5.055.000		2.155.440	5.055.000	3.845.440		1.209.560	1.209.560
20606H							55.372.651	55.372.651			
20606C							3.872.540	3.872.540			





XIV LEGISLATURA - DISEGNI DI LEGGE E RELAZIONI - DOCUMENTI

RENDICONTO FINANZIARIO DELL'ESERCIZIO 2000  
ENTRATE

PARTE I

CODICE	DESCRIZIONE	C A P I T O L O													
		P R E V I S I O N I						S O M M E A C C E R T A T E			D I F F E R E N Z E R I S P E T T O A L L E P R E V I S I O N I				
		INIZIALI	V A R I A Z I O N I		DEFINITIVE	RISCOSSE	RIMASTE DA RISSQUOTERE	TOTALI ACCERTATI	IN +	IN -	11 (10-7)	12 (7-10)			
			IN AUMENTO	IN DIMINUIZIONE									7 (4+5-6)	8	9 (10-8)
4	5 (7-4)	6 (4-7)	7 (4+5-6)	8	9 (10-8)	10 (8+9)	11 (10-7)	12 (7-10)							
Cat. 22	ENTRATE AVENTI NATURA DI PARTITE DI GIRO														
722010	- RITENUTE ERARIALI	350.000.000			350.000.000	385.266.294	329.351	385.595.645		35.595.645					
722020	- RITENUTE ASSISTENZIALI E PREVIDENZIALI	200.000.000			200.000.000	190.283.558	90.436	190.373.994							9.626.006
722030	- RITENUTE ADD.LE REGIONALE IRPEF	8.000.000			8.000.000	14.293.371	4.170	14.297.541		6.297.541					
722040	- RITENUTE PER CONTO TERZI	8.000.000			8.000.000	3.597.489		3.597.489							4.402.511
722050	- DEPOSITI CAUZIONALI DA TERZI	1.695.000			1.695.000										1.695.000
722060	- RECUPERO ANTICIPAZIONE FONDO ECONOMATO	3.000.000			3.000.000	3.000.000		3.000.000							
722070	- RECUPERO ANTICIPAZIONE SEZIONI OPERATIVE PERIFER.	15.000.000			15.000.000	15.000.000		15.000.000							
722080	- RECUPERO ANTICIPAZIONI VARIE	20.000.000			20.000.000										20.000.000
722090	- PARTITE IN CONTO SOSPESI	15.000.000			15.000.000	17.898.098	216.849	18.114.947		3.114.947					
722100	- IMPOSTA SUL VALORE AGGIUNTO	20.000.000			20.000.000	7.816.188	36.494.812	44.311.000		24.311.000					
722110	- ANTICIPAZIONE DEL CASSIERE														
	- Totale Categoria 22 -	640.695.000			640.695.000	637.154.998	37.135.618	674.290.616		69.319.133					35.723.517
	- TOTALE TITOLO 7 -	640.695.000			640.695.000	637.154.998	37.135.618	674.290.616		69.319.133					35.723.517

## XIV LEGISLATURA - DISEGNI DI LEGGE E RELAZIONI - DOCUMENTI

**RENDICONTO FINANZIARIO DELL'ESERCIZIO 2000**  
**INTERPRETE**  
**PARTE II**

CAPITOLO CODICE	G E S T I O N E D E I R E S I D U I A T T I V I		G E S T I O N E D I C A S S A				TOTALE DEI RESIDUI ATTIVI AL TERMINE DELL'ESERCIZIO			
	RESIDUI ALL'INIZIO DELL'ESERCIZIO	RISCOSSI	RIMASTI DA RISCUOTERE	TOTALI	V A R I A Z I O N I					
					IN +	IN -		PREVISIONI	RISCOSSIONI	D I F F E R E N Z E R I S P E T T O A L L E P R E V I S I O N I
13	14	15 (16-14)	16 (14+15)	17 (16-13)	18 (13-16)	19	20	21 (20-19)	22 (19-20)	23 (9+15)
722010	4.404.863	3.853.396		3.853.396	551.467	354.404.863	389.119.690	34.714.827		329.351
722020	844.040	844.040		844.040		200.844.040	191.127.598		9.716.442	90.436
722030	38.774	38.774		38.774		8.038.774	14.332.145	6.293.371		4.170
722040						8.000.000	3.597.489		4.402.511	
722050						1.695.000			1.695.000	
722060						3.000.000	3.000.000			
722070						15.000.000	15.000.000			
722080						20.000.000			20.000.000	
722090	5.281.012				5.281.012	20.281.012	17.898.098		2.382.914	216.849
722100	34.992.871	5.254.162	29.738.709	34.992.871		54.992.871	13.070.350		41.922.521	66.233.521
722110										
Tot. Cat. 22	45.561.560	9.990.372	29.738.709	39.729.081	5.832.479	686.256.560	647.145.370	41.008.198	80.119.388	66.874.327
TOT. TIT. 7	45.561.560	9.990.372	29.738.709	39.729.081	5.832.479	686.256.560	647.145.370	41.008.198	80.119.388	66.874.327

RENDICONTO FINANZIARIO DELL'ESERCIZIO 2000  
ENTRATE

PARTE I

CODICE	DESCRIZIONE	G E S T I O N E D I C O M P E T E N Z A													
		P R E V I S I O N I			S O M M E A C C E R T A T E			D I F F E R E N Z E R I S P E T T O A L L E P R E V I S I O N I							
		I N I Z I A L I	V A R I A Z I O N I		R I S C O S S E	R I M A S T E D A R I S C O T T E R E	T O T A L I A C C E R T A T I	I N +		I N -					
			I N A U M E N T O	I N D I M I N U Z I O N E				11 (10-7)	12 (7-10)						
4	5 (7-4)	6 (4-7)	7 (4+5-6)	8	9 (10-8)	10 (8+9)	11 (10-7)	12 (7-10)							
		3.629.241.504	327.817.758		3.957.059.262										
-	Avanzo di Amministrazione														
-	Riepilogo dei titoli -														
2 -	- TITOLO	2.100.000.000	7.191.932.991		9.291.932.991	4.261.846.987	5.068.800.904	9.330.447.891	38.514.900						
3 -	- TITOLO	220.000.000	113.331.622		333.331.622	222.190.511	109.437.551	331.628.062	22.004.897						
5 -	- TITOLO		11.649.600		11.649.600	5.764.050	18.005.550	23.769.600	12.120.000						
7 -	- TITOLO	640.695.000			640.695.000	637.154.998	37.195.618	674.290.616	69.319.133						
-	TOTALE GENERALE	6.589.936.504	7.644.731.971		14.234.668.475	5.126.956.546	5.233.179.623	10.360.136.169	141.958.930						

**RENDICONTO FINANZIARIO DELL'ESERCIZIO 2000**  
ENTRATE

PARTE II

CAPITOLO	G E S T I O N E  D E I  R E S I D U I  A T T I V I					G E S T I O N E  D I  C A S S A				TOTALE DEI RESIDUI ATTIVI AL TERMINE DELL'ESERCIZIO
	RESIDUI ALL'INIZIO DELL'ESERCIZIO	RISCOSSI	RIMASTI DA RISCUOTERE	TOTALI	V A R I A Z I O N I		RISCOSSIONI	D I F F E R E N Z E R I S P E T T O  A L L E P R E V I S I O N I		
					IR +	IR -		IR +	IR -	
13	14	15 (16-14)	16 (14+15)	17 (16-13)	18 (13-16)	19	20	21 (20-19)	22 (19-20)	23 (9+15)
RIEP. TITOLI										
- TITOLO 2 -	7.142.987.927	1.714.051.673	5.325.433.165	7.039.484.838	107.144.939	210.948.028	5.975.898.660	17.945.966	7.125.186.334	10.393.734.069
- TITOLO 3 -	277.694.290	70.287.010	186.884.280	257.121.290	7.000.000	27.573.000	292.477.521	318.548.391	318.548.391	294.271.831
- TITOLO 5 -	393.916.020	84.338.330	295.588.520	379.926.850	13.889.170	399.740.820	90.102.380	309.638.440	309.638.440	313.594.070
- TITOLO 7 -	45.561.560	9.990.372	29.738.709	39.729.081	5.832.479	686.256.560	647.145.370	41.008.198	80.119.388	66.874.327
TOTALE GENER.	7.860.159.797	1.878.667.385	5.837.294.674	7.715.962.059	114.144.939	258.342.677	7.005.623.931	58.954.164	7.833.492.553	11.070.474.297



## XIV LEGISLATURA - DISEGNI DI LEGGE E RELAZIONI - DOCUMENTI

RENDICONTO FINANZIARIO DELL'ESERCIZIO 2000  
SPESSE

## PARTE I

CODICE	DESCRIZIONE	CAPITOLI										DIFFERENZE RISPETTO ALLE PREVISIONI	
		PREVISIONI		SOMME IMPEGNATE		SOMME PAGATE		RIMASTE DA PAGARE		TOTALI IMPEGNI		IR +	IR -
		INIZIALI	VARIAZIONI IN AUMENTO IN DIMINUIZIONE	DEFINITIVE	DEFINITIVE	PAGATE	PAGATE	RIMASTE DA PAGARE	RIMASTE DA PAGARE	TOTALI IMPEGNI	TOTALI IMPEGNI		
4	5 (7-4)	6 (4-7)	7 (4+5-6)	8	9 (10-8)	10 (8+9)	11 (10-7)	12 (7-10)					
TITOLO 1 - SPESE CORRENTI													
Cat. 1 - SPESE PER GLI ORGANI DELL'ENTE													
101010	- COMPENSI AL PRESIDENTE	64.000.000	13.000.000		77.000.000	77.000.000				77.000.000			
101020	- COMPENSI AI COMPONENTI CONSIGLIO AMMINISTRAZIONE												
101030	- COMPENSI AI COMPONENTI COLLEGIO REVISORI CONTI	9.100.000			9.100.000	9.100.000				9.100.000			910.000
101040	- COMPENSI AI COMPONENTI COMITATO SCIENTIFICO	100.000			100.000	100.000				100.000			100.000
101050	- INDEMNITA' MISSIONI ORGANI ISTITUZIONALI												
	- Totale Categoria 1 -	73.200.000	13.000.000		86.200.000	86.200.000				86.200.000			1.010.000
Cat. 2 - ONERI PER IL PERSONALE IN ATTIVITA' DI SERVIZIO													
10201*	- STIPENDI E ASS.FISSI PERS.IMPIEG. C.E.E. INRA	16.000.000	96.394		16.096.394	16.096.394				16.096.394			
10201*	- STIPENDI E ASS.FISSI PERS.IMPIEG.LOTTA A SHARKA												
10201#	- STIPENDI E ASS.FISSI PERS.IMPIEG.L.V.AGRUMI		44.200.000		44.200.000	44.200.000				25.044.025			19.155.975
10201)	- STIPENDI E ASS.FISSI PERS.IMPIEG.ERSAM CE	15.914			15.914	15.914							15.914
10201+	- STIPENDI E ASS.FISSI PERS.IMPIEGATIZIO PROV.VERONA	11.500.000			11.500.000	11.500.000				11.177.684			322.316
10201/	- STIPENDI E ASS. FISSI PER PERS.IMPIEG.PANDA	15.500.000	15.400.000		30.900.000	30.900.000				14.571.842			16.328.158
102010	- STIPENDI E ASS.FISSI PERS.IMPIEGATIZIO	62.500.000		2.000.000	60.500.000	60.500.000				59.842.383			657.617
102011	- STIPENDI E ASS.FISSI PERS.IMPIEG. POM LAMPONE		53.000.000		53.000.000	53.000.000				16.560.240			36.439.760
102012	- STIPENDI E ASS.FISSI PERS.IMPIEG. FRUTTICOLTURA	127.500.000	426.061.000	6.120.568	567.440.432	567.440.432				174.929.360			572.511.072
102015	- STIPENDI E ASS.FISSI PERS.IMPIEG.C.H.R.S.		2.500.000	203.129	2.296.871	2.296.871				2.296.871			79.749.973
102016	- STIPENDI E ASS.FISSI PERS.IMPIEG. MURST		112.000.000		112.000.000	112.000.000				32.250.027			23.500.000
102017	- STIPENDI E ASS.FISSI PERS.IMPIEG. POP GRASSI		23.500.000		23.500.000	23.500.000							42.313.087
102018	- STIPENDI E ASS.FISSI PERS.IMPIEG. POM	96.000.000	271.677		96.271.677	96.271.677				579.640			4.428.683
102018	- STIPENDI E ASS.FISSI PERS.IMPIEG. TECNOGEN	60.000.000			60.000.000	60.000.000				55.571.317			

XIV LEGISLATURA - DISEGNI DI LEGGE E RELAZIONI - DOCUMENTI

**RENDICONTO FINANZIARIO DELL'ESERCIZIO 2000**  
**SPESSE**

PARTE II

CAPITOLO	G E S T I O N E D E I R E S I D U I P A S S I V I			G E S T I O N E D I C A S S A			TOTALE DEI RESIDUI PASSIVI AL TERMINE DELL'ESERCIZIO				
	RESIDUI ALL'INIZIO DELL'ESERCIZIO	PAGATI	RIMASTI DA PAGARE	V A R I A Z I O N I		P A G A M E N T I		D I F F E R E N Z E R I S P E T T O A L L E P R E V I S I O N I			
				IN +	IN -			IN +	IN -		
CODICE	13	14	15 (16-14)	16 (14+15)	17 (16-13)	18 (13-16)	19	20	21 (20-19)	22 (19-20)	23 (9+15)
TIT. 1											
101010				77.000.000			77.000.000	77.000.000			
101020				9.100.000			9.100.000	8.190.000		910.000	
101030				100.000			100.000			100.000	
101040											
101050				86.200.000			86.200.000	85.190.000		1.010.000	
Tot. Cat. 1				10.320.000			10.320.000	6.400.145		3.919.855	7.419.855
10201*				16.096.394			16.096.394	16.096.394			
10201*				22.100.000			22.100.000	25.044.025	2.944.025		
10201#				15.914			15.914			15.914	
10201)				11.500.000			11.500.000	11.177.684		322.316	
10201+				23.200.000			23.200.000	14.571.842		8.628.158	
10201/				60.500.000			60.500.000	59.842.383		657.617	
102010				26.500.000			26.500.000	16.560.240		9.939.760	
102011				335.949.210			335.949.210	176.468.638		159.480.572	
102012	1.539.278	1.539.278		1.539.278			1.539.278				
102015				2.296.871			2.296.871	2.296.871			
102016				18.667.000			18.667.000	32.350.027	13.583.027		
102017				23.500.000			23.500.000			23.500.000	
102018				96.271.677			96.271.677	53.378.950		42.892.727	579.640
10201@				60.000.000			60.000.000	55.571.317		4.428.683	

XIV LEGISLATURA - DISEGNI DI LEGGE E RELAZIONI - DOCUMENTI

RENDICONTO FINANZIARIO DELL'ESERCIZIO 2000  
SPESSE

PARTE I

CODICE	DESCRIZIONE	CAPITOLO										DIFFERENZE RISPETTO ALLE PREVISIONI			
		PREVISIONI				SOLTE IMPEGNATE			SOLTE IMPEGNATE			IN +	IN -		
		INITIALI	VARIAZIONI		DEFINITIVE	PAGATE	RIMASTE DA PAGARE	TOTALI IMPEGNI	9 (10-8)	10 (8+9)	11 (10-7)			12 (7-10)	
4	5 (7-4)	6 (4-7)	7 (4+5-6)	8	9 (10-8)	10 (8+9)	11 (10-7)	12 (7-10)							
10201A	- STIPENDI E ASS.FISSI PERS.IMPIEG. C.N.R.DAMIANO		3.117.000		3.117.000									3.117.000	
10201C	- STIPENDI E ASS.FISSI PER.IMPIEG. POP PICCIRILLO		2.085.000		2.085.000									2.085.000	
10201I	- STIPENDI E ASS.FISSI PERS.IMPIEG. AGRIBIOTEC		4.000.000		4.000.000									3.638.337	361.663
10201K	- STIPENDI E ASS.FISSI PERS.IMPIEG.PARCO VESUVIANO		33.100.000		33.100.000									33.100.000	
10201H	- STIPENDI E ASS.FISSI PERS.IMPIEG. CE SP.FRUTTI MI.		388.188		388.188									388.188	
10201H	- STIPENDI E ASS.FISSI PERS.IMPIEG. POP PASTORE		2.125.000		2.125.000									2.125.000	
10201S	- STIPENDI E ASS.FISSI PERS.IMPIEG. INERIMENTI	12.012.212	13.097.100	337.317	24.771.995									13.821.995	10.950.000
10201T	- STIPENDI E ASS.FISSI PERS.IMPIEG. LISTE VARIETALI	65.029.201	278.100.000	1.444.302	341.684.899									63.584.899	278.100.000
10201Y	- STIPENDI E ASS.FISSI PERS.IMPIEG. C.R.P.V.		54.200.000		54.200.000									44.001.523	10.198.477
10201Z	- STIPENDI E ASS.FISSI PERS.IMPIEG. PROPAG.VEGETALE	175.000.000		1.616.303	173.383.697									171.930.747	1.452.950
102011	- STIPENDI E ASS.FISSI PERS.IMPIEG.L.V.PICCOLI FRUTT	19.110.284		398.814	18.711.470									18.711.470	
102011	- STIPENDI E ASS. FISSI PERS.IMPIEG. INEA FICO	133.000.000		4.886.946	128.113.054									78.643.951	49.469.103
102016	- STIPENDI E ASS.FISSI PERS.IMPIEG.RISORSE GENETICHE	20.500.000		67.900.000	88.400.000									29.947.433	58.452.567
10201a	- STIPENDI E ASS.FISSI PERS.IMPIEG.AGRIC.BIOLOGICA	52.226		52.226											
10201i	- STIPENDI E ASS.FISSI PERS.IMPIEG.CONTRATTI LAVORO		313.870		313.870										313.870
10201n	- STIPENDI E ASS.FISSI PERS.IMPIEG.REGIONE LAZIO TECNICHE AGRICOLE	7.584.150		1.260.200	6.353.950									6.323.950	
10202*	- STIPENDI E ASS.FISSI PERS.OPERAI C.E.E. INFRA	6.820.000		6.820.000											
10202*	- STIPENDI E ASS.FISSI PERS.OPERAI FENOLOGIA		6.600.000		6.600.000										6.600.000
10202/	- STIPENDI E ASS. FISSI PERS.OPERAI PANDA		2.604.118	147.133	1.856.985									1.799.149	57.936
102020	- STIPENDI E ASS.FISSI PERS.OPERAI	982.900.000	20.000.000		1.002.900.000									995.653.761	7.246.239
102021	- STIPENDI E ASS.FISSI PERS.OPERAI PON LAMPONE		15.750.000		15.750.000									13.043.420	2.706.580
102022	- STIPENDI E ASS.FISSI PERS.OPERAI FRUTTICOLTURA	20.602.000	154.543.904	1.233.466	173.912.418									44.198.134	129.714.284
10202B	- STIPENDI E ASS.FISSI PERS.OPERAI PON	17.500.000			17.500.000									6.628.182	10.871.818

## XIV LEGISLATURA - DISEGNI DI LEGGE E RELAZIONI - DOCUMENTI

RENDICONTO FINANZIARIO DELL'ESERCIZIO 2000  
SPSE

## PARTE II

CAPITOLO	G E S T I O N E D E I R E S I D U I P A S S I V I				G E S T I O N E D I C A S S A				TOTALE DEI RESIDUI PASSIVI AL TERMINE DELL'ESERCIZIO		
	RESIDUI ALL'INIZIO DELL'ESERCIZIO	PAGATI	RIMASTI DA PAGARE	TOTALI	V A R I A Z I O N I		P A G A M E N T I	D I F F E R E N Z E R I S P E T T O A L L E P R E V I S I O N I			
					IN +	IN -		IN +		IN -	
CODICE	13	14	15 (16-14)	16 (14+15)	17 (16-13)	18 (13-16)	19	20	21 (20-19)	22 (19-20)	23 (9+15)
10201A							3.117.000			3.117.000	
10201C							2.085.000			2.085.000	
10201I							4.000.000	3.638.337		361.663	
10201K							16.550.000			16.550.000	
10201H							388.188			388.188	
10201N							2.125.000			2.125.000	
10201S							19.296.995	13.821.995		5.475.000	
10201T							202.634.899	61.022.166		141.612.733	2.562.733
10201Y							30.000.000	44.001.523	14.001.523		
10201Z	2.270.323	2.270.323		2.270.323			175.654.020	174.201.070		1.452.950	
102011	464.473	464.473		464.473			19.175.943	16.710.553		2.465.390	2.465.390
102013							128.113.054	78.643.951		49.469.103	
10201E							54.450.000	29.947.433		24.502.567	
10201A										313.870	
102011							313.870			139.860	139.860
102010							6.323.950	6.184.090			
10202#										3.300.000	
10202*							3.300.000				
10202/							1.856.985	1.799.149		57.836	
102020	4.717.531		4.717.531	4.717.531			1.007.617.531	995.653.761		11.963.770	4.717.531
102021							7.875.000	13.043.420	5.168.420		
102022							104.962.418	44.198.134		60.764.284	
102025							17.500.000	6.628.182		10.871.818	

XIV LEGISLATURA - DISEGNI DI LEGGE E RELAZIONI - DOCUMENTI

PARTE I

RENDICONTO FINANZIARIO DELL'ESERCIZIO 2000

SPESSE

CODICE	DESCRIZIONE	CAPITULO										DIFFERENZE RISPETTO ALLE PREVISIONI		
		PREVISIONI					SOMME IMPEGNATE					IN +	IN -	
		INITIALI	VARIAZIONI		DEFINITIVE	PAGATE	RIRASTE DA PAGARE	TOTALI IMPEGNI	D I F F E R E N Z E					
			IN AUMENTO	IN DISTRIZIONE					7 (4+5-6)	8	9 (10-8)	10 (8+9)	11 (10-7)	12 (7-10)
4	5 (7-4)	6 (4-7)	7 (4+5-6)	8	9 (10-8)	10 (8+9)	11 (10-7)	12 (7-10)						
102029	- STIPENDI E ASS.FISSI PERS.OPERATO C.E.RISORSE GEN.		146.155		146.155								146.155	
102022	- STIPENDI E ASS.FISSI PERS.OPERATO ERSAT		252		252								252	
10202A	- STIPENDI E ASS.FISSI PERS.OPERATO CAR DANIAHO		3.117.000	3.117.000										
10202L	- STIPENDI E ASS.FISSI PERS.OPERATO REG.CAMPANIA		20.239		20.239								20.239	
10202M	- STIPENDI E ASS.FISSI PERS.OPERATO SP.FRUTTI MINDRI		216		216								216	
10202T	- STIPENDI E ASS.FISSI PERS.OPERATO LISTE VARIETALI	53.285.270	154.482.666		207.767.936	65.935.575	3.942.368	69.877.943					137.889.993	
10202Y	- STIPENDI E ASS.FISSI PERS.OPERATO C.R.P.V.	21.081.980	15.900.000		36.981.980	32.944.411		4.017.569					4.017.569	
10202Z	- STIPENDI E ASS.FISSI PERS.OPERATO PROPAG.VEGETALE	31.775.000		3.416.039	28.358.961	4.176.192		24.162.769					4.250.000	
10202J	- STIPENDI E ASS.FISSI PERS.OPERATO VENETO AGRICOLTU RA		4.250.000		4.250.000			4.250.000					4.250.000	
10202I	- STIPENDI E ASS.FISSI PERS.OPERATO INEA FITO	19.000.000			19.000.000	18.988.789		11.211					6.600.000	
102024	- STIPENDI ASS.FISSI PERS.OPERATO RISORSE GENETICHE		6.600.000		6.600.000								6.600.000	
102023	- STIPENDI E ASS.FISSI PERS.OPERATO AGRIC.BIOLÓGICA		412		412								412	
102026	- STIPENDI E ASS.FISSI PERS.OPERATO PENISOLA ANALFIT		1.305.132		1.305.132	1.305.132		1.305.132					161.949	
10202B	- STIPENDI E ASS.FISSI PERS.OPERATO BOLLINE	1.010.000			1.010.000	848.051		161.949					260.699	
102040	- COMPENSO LAVORO STRAORDINARIO PERSONALE OPERAIO	5.000.000			5.000.000	3.239.301		3.239.301					796.500	
102054	- INDENN.SPESE TRASP.MISSIONI TERR.HAZ.ARSIAL	2.000.000		1.500.000	3.500.000	1.203.500		1.203.500						
102053	- INDENN.SPESE TRASP.MISSIONI TERR.HAZ.LOTTA A SHARK A	500.000	1.012.690		1.512.690	929.170	583.520	1.512.690						
102051	- INDENN.SPESE TRASP.MISSIONI TERR.HAZ. F.A.O. M.													
10205"	- INDENN.SPESE TRASP.MISSIONI TERR.HAZ.E.R.S.A.M.97		1.144.040		1.144.040	1.137.025		1.137.025					7.015	
10205H	- INDENN.SPESE TRASP.MISSIONI TERR.HAZ.L.V.ABRUZZI		7.300.000		7.300.000	3.336.495		3.336.495					409.224	
102055	- INDENN.SPESE TRASP.MISSIONI TERR.HAZ.COM.MECRET N	1.471.351		1.062.125	2.533.476	409.224		2.193.795					2.382.823	
10205I	- INDENN.SPESE TRASP.MISSIONI TERR.HAZ.ERSAM CE	4.528.380		2.334.535	6.862.915	2.193.795		2.193.795					409.224	
10205*	- INDENN.SPESE TRASP.MISSIONI TERR.HAZ. FERROLOGIA	3.000.000		1.194.500	4.194.500	480.775		480.775					1.324.725	

XIV LEGISLATURA - DISEGNI DI LEGGE E RELAZIONI - DOCUMENTI

RENDICONTO FINANZIARIO DELL'ESERCIZIO 2000  
SPESSE

PARTE I

CODICE	DESCRIZIONE	C A P I T O L O										DIFFERENZE RISPETTO ALLE PREVISIONI	
		P R E V I S I O N I				S O R S E I M P E G R A T E			D I F F E R E N Z E R I S P E T T O A L L E P R E V I S I O N I				
		INIZIALI	V A R I A Z I O N I		DEFINITIVE	PAGATE	RIPOSTE DA PAGARE	TOTALI IMPEGNI	IH +	IH -			
4	5 (7-4)	6 (4-7)	7 (4+5-6)	8	9 (10-8)	10 (8+9)	11 (10-7)	12 (7-10)					
102050	- INDEMN. SPESE TRASP. MISSIONI TERRITORIO NAZIONALE	2.600.000	7.100.000	9.100.000	6.391.905	2.525.645	8.917.550	182.450					
102051	- INDEMN. SPESE TRASP. MISSIONI TERR. NAZ. FON. LAVORNE		50.000.000	50.000.000	1.317.855		1.317.855	48.682.145					
102052	- INDEMN. SPESE TRASP. MISSIONI TERR. NAZ. FRUTTICOLT.	28.000.000	56.535.172	4.082.832	28.972.454	2.045.395	31.017.849	49.434.491					
102053	- INDEMN. SPESE TRASP. MISSIONI TERR. NAZ. F. A. D. N.		551.180	551.180	406.325		406.325	144.855					
102055	- INDEMN. SPESE TRASP. MISSIONI TERR. NAZ. C. N. R. S.		197.646	197.646	30.445		30.445	167.201					
102056	- INDEMN. SPESE TRASP. MISSIONI TERR. NAZ. MURST		19.200.000	19.200.000	2.013.000		2.194.955	17.005.045					
102058	- INDEMN. SPESE TRASP. MISSIONI TERR. NAZ. PDM	17.000.000		1.298.085	9.570.145	189.025	9.759.170	5.942.745					
102059	- INDEMN. SPESE TRASP. MISSIONI TERRITORIO NAZ. C. I. F. D	1.500.000		1.500.000	1.175.685		1.175.685	324.315					
102059	- INDEMN. SPESE TRASP. MISSIONI TERR. NAZ. STRABBIOLI	3.308.675		2.367.400	776.490		776.490	164.285					
102059	- INDEMN. SPESE TRASP. MISSIONI TERR. NAZ. TECHNOGEN		1.510.675	1.510.675	1.452.735		1.510.675						
10205A	- INDEMN. SPESE TRASP. MISSIONI TERR. NAZ. CNR DAMIANO		600.000	600.000				600.000					
10205D	- INDEMN. SPESE TRASP. MISSIONI TERR. NAZ. C. N. R. L.		24.160	24.160			24,160	24,160					
10205K	- INDEMN. SPESE TRASP. MISS. TERR. NAZ. PARCO VESUVIANO		6.000.000	6.000.000			6.000.000	6.000.000					
10205H	- INDEMN. SPESE TRASP. MISSIONI TERR. NAZ. DE SP. FRUT.		689.547	689.547			689.547	689.547					
10205N	- INDEMN. SPESE TRASP. MISSIONI TERR. NAZ. POP. PASTORE		300.000	300.000			300.000	300.000					
10205S	- INDEMN. SPESE TRASP. MISSIONI TERR. NAZ. INERBIMENTI	2.171.575	788.383	2.959.958	2.448.735		2.448.735	511.223					
10205T	- INDEMN. SPESE TRASP. MISSIONI TERR. NAZ. LISTE VARIET.	30.000.000	32.688.747	6.975.547	19.782.352	7.091.420	26.873.772	28.839.428					
10205U	- INDEMN. SPESE TRASP. MISSIONI TERR. NAZ. CNR CARONI		1.500.000	1.500.000				1.500.000					
10205W	- INDEMN. SPESE TRASP. MISSIONI NAZIONALI AREED IRAN		55.372.651	55.372.651	5.828.590		5.828.590	49.544.061					
10205Y	- INDEMN. SPESE TRASP. MISSIONI TERR. NAZ. C. R. P. V.		4.183.335	4,183,335	2.694.555		1.242.795	245.985					
10205Z	- INDEMN. SPESE TRASP. MISSIONI TERR. NAZ. PROP. VEGETAL			2.070.436	8.216.530		286.625	14.578					
10205J	- INDEMN. SPESE TRASP. MISSIONI TERR. NAZ. VENETO AGR.		2.000.000	2,000,000	1.509.790		1.509.790	490.210					
10205I	- INDEMN. SPESE TRASP. MISSIONI TERR. NAZ. L. V. PICCOLI FRUTTI	3.000.000	355.830	3.352.705	23.125		23.125						

## XIV LEGISLATURA - DISEGNI DI LEGGE E RELAZIONI - DOCUMENTI

RENDICONTO FINANZIARIO DELL'ESERCIZIO 2000  
SESE

PARTE II

CAPITOLO	G E S T I O N E D E I R E S I D U I P A S S I V I										G E S T I O N E D I C A S S A			TOTALE DEI RESIDUI PASSIVI AL TERMINE DELL'ESERCIZIO
	RESIDUI ALL'INIZIO DELL'ESERCIZIO	PAGATI	RITRASI DA PAGARE	TOTALI	V A R I A Z I O N I		PREVISIONI	PAGAMENTI	D I F F E R E N Z E R I S P E T T O A L L E P R E V I S I O N I		TOTALE DEI RESIDUI PASSIVI AL TERMINE DELL'ESERCIZIO			
					IN +	IN -			IN +	IN -				
13	14	15 (16-14)	16 (14+15)	17 (16-13)	18 (13-16)	19	20	21 (20-19)	22 (19-20)	23 (9+15)				
102050	1.878.274		1.878.274	1.878.274		10.978.274	6.391.905		4.586.369	4.403.919				
102051						25.000.000	1.317.855		23.682.145					
102052	7.168.845	7.168.845	7.168.845			61.471.185	36.141.299		25.329.886	2.045.395				
102053						551.180	406.325		144.855					
102055						197.646	30.445		167.201					
102056						6.000.000	2.013.000		3.987.000	181.955				
102058	889.335	889.335	889.335	889.335		16.591.250	10.459.480		6.131.770	189.025				
102059						1.500.000	1.175.685		324.315					
102059						941.275	776.490		164.785					
10205a						1.510.675	1.452.735		57.940	57.940				
10205A						600.000			600.000					
10205D						24.160			24.160					
10205K						3.000.000			3.000.000					
10205H						1.534.649			1.534.649					
10205M						300.000			300.000					
10205S						2.809.958	2.448.735		361.223					
10205T	6.707.905	3.217.905		3.217.905	3.490.000	46.121.105	23.000.257		23.120.848	7.091.420				
10205U						1.500.000			1.500.000					
10205M						55.372.651	5.828.590		49.544.061					
10205Y						3.183.335	2.694.555		488.780	1.242.795				
10205Z	62.910	62.910	62.910	62.910		8.580.643	8.279.440		301.203	286.625				
10205J						2.000.000	1.509.790		490.210					
10205I	504.705	504.705	504.705	504.705		527.830	527.830							

## XIV LEGISLATURA - DISEGNI DI LEGGE E RELAZIONI - DOCUMENTI

PARTE I

## RENDICONTO FINANZIARIO DELL'ESERCIZIO 2000

SPESSE

CODICE	DESCRIZIONE	CAPITOLO											DIFFERENZE RISPETTO ALLE PREVISIONI	
		PREVISIONI				SOMME IMPEGNATE			SOMME IMPEGNATE				IN +	IN -
		INITIALI		VARIAZIONI		DEFINITIVE	PAGATE	RIMASTE DA PAGARE	TOTALI IMPEGNI	D I F F E R E N Z E				
		4	5 (7-4)	6 (4-7)	7 (4+5-6)					8	9 (10-8)	10 (8+9)	11 (10-7)	12 (7-10)
10205J	- INDENN.SPESE TRASP.MISSIONI TERR.NAZ.INEA FICO	21.000.000		417.440	20.582.560	858.725	2.441.255	3.299.990		17.282.570				
10205E	- INDENN.SPESE TRASP.MISSIONI TERRITORIO NAZIONALE RISORSE GENETICHE		4.610.250	113.530	4.496.720	859.220	87.850	947.070		3.549.650				
10205A	- INDENN.SPESE TRASP.MISSIONI TERR.NAZ.AGRIC.BIOLOGI	1.651.000		1.651.000										
10205B	- INDENN.SPESE TRASP.MISSIONI TERRITORIO NAZIONALE PENIS-ARHALF.	7.000.000	4.376.150	10.203	11.365.947	7.185.815	4.180.132	11.365.947						
10205A	- INDENN.SPESE TRASP.MISSIONI TERR.NAZ.REGIONE LAZIO TECNICHE AGRICOLE	1.032.000		200.000	832.000	502.300	329.700	832.000						
10206A	- INDENNITA' SPESE TRASP.MISSIONI ESTERO C.E.E INRA	5.000.000	2.000.000	7.000.000						7.000.000				
10206A	- INDENNITA' SPESE TRASP.MISSIONI ESTERO ARSIAL	3.000.000	1.899.996	4.899.996						4.899.996				
10206A	- INDENNITA' SPESE TRASP.MISSIONI ESTERO LOTTA A SHA RIA	12.500.000		453.987	12.046.013	11.676.013	350.000	12.046.013		5.300.000				
10206A	- INDENNITA' SPESE TRASP.MISSIONI ESTERO L.V.AGRUMI	10.000.000	3.800.000	6.000.000	11.880.682	6.580.682	1.996.068	6.580.682		3.485.240				
102060	- INDENNITA' SPESE TRASP.MISSIONI ESTERO	6.000.000	40.300.000	732.861	45.567.139	12.874.674		12.874.674		32.692.465				
102062	- INDENNITA' SPESE TRASP.MISSIONI ESTERO FRUTTICOLT.		207.471	207.471				207.471						
102069	- INDENNITA' SPESE TRASP.MISSIONI ESTERO C.E.RIS.GEN		4.800.000	4.800.000				4.800.000						
10206;	- INDENNITA' SPESE TRASP.MISSIONI ESTERO C.I.F.O.		5.717.540	5.717.540				5.717.540		681.564				
102068	- INDENNITA' SPESE TRASP.MISSIONI ESTERO TECHNOGEN	447.500	7.500.000	7.947.500				7.947.500						
10206A	- INDENNITA' SPESE TRASP.MISSIONI ESTERO CHR DAMIANO	4.500.000	14.250.000	2.301.445	16.448.555	5.448.260	295	5.448.555		11.000.000				
10206T	- INDENNITA' SPESE TRASP.MISSIONI ESTERO LISTE VARIET		3.500.000	3.500.000				3.500.000		3.500.000				
10206U	- INDENNITA' SPESE TRASP.MISSIONI ESTERO CHR CARONI	1.936.270	2.540.619	4.476.889				4.476.889						
10206C	- INDENNITA' SPESE TRASP.MISSIONI ESTERO CPPO-DLO		2.000.000	155.190	2.361.153	1.575.852	785.301	2.361.153						
10206;	- INDENNITA' SPESE TRASP.MISSIONI ESTERO L.V.PICCOLI FRUTTI	5.000.000	19.252.034	370.123	23.881.911	9.376.481	793.556	10.170.037		13.711.874				
10206E	- INDENNITA' SPESE TRASP.MISSIONI ESTERO RISORSE GEN ETICHE	2.500.000	2.350.000	4.850.000				4.850.000						
10208A	- ONERI PREV.LI ASSIST.CARICO ENTE C.E.E INRA	5.500.000		5.500.000				5.500.000						
10208A	- ONERI PREV.LI ASSIST.CARICO ENTE LOTTA A SHARKA		15.500.000	15.500.000				15.500.000						
10208A	- ONERI PREV.LI ASSIST.CARICO ENTE L.V.AGRUMI							6.543.134		1.693.506				



XIV LEGISLATURA - DISEGNI DI LEGGE E RELAZIONI - DOCUMENTI

REN DICONT O FINANZIARIO DELL' ESERCIZIO 2000  
S P E S E

PARTE II

CAPITOLO CODICE	G E S T I O N E D E I R E S I D U I P A S S I V I			G E S T I O N E D I C A S S A			TOTALE DEI RESIDUI PASSIVI AL TERMINE DELL' ESERCIZIO			
	RESIDUI ALL' INIZIO DELL' ESERCIZIO	PAGATI	RIMASTI DA PAGARE	V A R I A Z I O N I		P A G A M E N T I		D I F F E R E N Z E R I S P E T T O A L L E P R E V I S I O N I		
				IN +	IN -			IN +	IN -	
13	14	15 (16-14)	16 (14+15)	17 (16-13)	18 (13-16)	19	20	21 (20-19)	22 (19-20)	23 (9+15)
102051	417.440	417.440		417.440		21.000.000	1.274.165		19.725.835	2.441.265
102056						2.571.720	859.220		1.712.500	87.850
10205a										
10205b	1.017.795	1.017.795		1.017.795		12.383.742	8.203.610		4.180.132	4.180.132
10205L						832.000	502.300		329.700	329.700
10206*						6.000.000			6.000.000	
10206*						4.899.996	4.899.996			
10206*						12.046.013	11.696.013		350.000	350.000
10206#						6.230.662	6.580.662			
102060						7.800.000	2.318.692		5.481.308	1.996.068
102062						26.417.139	12.874.674		13.542.465	
102069						207.471	207.471			
10206f						2.400.000	4.800.000	2.400.000		
10206b						5.717.540	4.975.665		741.875	60.311
10206A						7.947.500	4.218.270		3.729.230	
10206T	2.303.436	2.303.436		2.303.436		13.251.991	7.751.696		5.500.295	295
10206U						3.500.000			3.500.000	
10206C						4.476.889	4.476.889			
10206I	155.460	155.460		155.460		2.516.613	1.731.312		785.301	785.301
10206e	3.822.594	3.822.594		3.822.594		20.204.505	13.199.075		7.005.430	793.556
10208*						3.675.000	2.104.630		1.570.370	2.745.370
10208*						5.500.000	5.294.303		205.697	205.697
10208#						7.750.000	6.543.134		1.206.866	1.693.506



XIV LEGISLATURA - DISEGNI DI LEGGE E RELAZIONI - DOCUMENTI

RENDICONTO FINANZIARIO DELL'ESERCIZIO 2000  
 SPESSE

PARTE II

CAPITOLO	GESTIONE DEI RESIDUI PASSIVI					GESTIONE DI CASSA				TOTALE DEI RESIDUI PASSIVI AL TERMINE DELL'ESERCIZIO	
	RESIDUI ALL'INIZIO DELL'ESERCIZIO	PAGATI	RIMASTI DA PAGARE	VARIAZIONI		PREVISIONI	PAGAMENTI	DIFFERENZE RISPETTO ALLE PREVISIONI			
				IN +	IN -			IN +	IN -		
CODICE	13	14	15 (16-14)	16 (14+15)	17 (16-13)	18 (13-16)	19	20	21 (20-19)	22 (19-20)	23 (9+15)
10208*							1.400.000			1.400.000	
10208+							3.800.000	3.676.443		123.557	
10208/							8.275.000	3.768.435		4.506.565	1.366.250
102080	144.677.640	144.642.440		144.642.440		35.200	484.077.640	308.736.262		175.341.378	175.306.478
102081							10.625.000	3.858.908		6.766.092	2.672.272
102082	20.594.720	20.529.800	64.920	20.594.720			251.818.968	91.816.778		160.002.190	10.326.664
102085							755.483	755.483			
102086							5.833.000	7.629.821	1.796.821		2.968.337
102087							8.000.000			8.000.000	
102088	2.709.149	2.709.149		2.709.149			42.436.544	20.047.169		22.389.375	4.034.652
10208?											
102088							22.000.000	18.276.195		3.723.805	
10208A							1.085.000			1.085.000	
10208C							660.000			660.000	
10208I							1.500.000	701.872		798.128	494.994
10208K							5.500.000			5.500.000	
10208L	1.266.585	1.266.585		1.266.585			2.000.000	1.266.585		733.415	
10208M							213.070			213.070	
10208N							695.000			695.000	
10208S							6.946.382	4.546.382		1.800.000	
10208T	7.861.271	7.861.271		7.861.271			137.146.946	36.671.374		100.475.572	29.852.322
10208Y							21.810.301	14.832.354		6.977.947	3.710.468
10208Z	3.320.702	3.320.702		3.320.702			87.719.311	59.009.507		28.709.804	9.210.540

XIV LEGISLATURA - DISEGNI DI LEGGE E RELAZIONI - DOCUMENTI

RENDICONTO FINANZIARIO DELL'ESERCIZIO 2000  
SPESSE

PARTE I

CODICE	DESCRIZIONE	CAPITOLO										DIFFERENZE	
		PREVISIONI				SOMME IMPEGNATE			RISPETTO ALLE PREVISIONI			IN +	IN -
		VARIAZIONI		DEFINITIVE	PAGATE	RIMASTE DA PAGARE	TOTALI IMPEGNI	11 (10-7)		12 (7-10)			
		IN AUMENTO	IN DIMINUIZIONE					7 (4+5-6)	8	9 (10-8)	10 (8+9)		
		4	5 (7-4)	6 (4-7)	7 (4+5-6)	8	9 (10-8)	10 (8+9)	11 (10-7)	12 (7-10)			
102081	- ONERI PREV.LI ASSIST.CARICO ENTE VENETO AGRICOLTUR	1.380.000			1.380.000						1.380.000		
102081	- ONERI PREV.LI ASSIST.CARICO ENTE L.V.PICCOLI FRUIT	6.287.965	38.015		6.249.950	5.302.911	947.039	6.249.950					
102083	- ONERI PREV.LI ASSIST.CARICO ENTE INEA FICO	52.500.000	2.269.813		50.230.187	27.098.020	2.797.942	29.895.962			20.394.225		
102086	- ONERI PREV.LI ASSIST.CARICO ENTE RISORSE GENETICHE	7.500.000	25.792.752		33.292.752	8.025.814	1.824.080	9.849.894			23.442.858		
10208a	- ONERI PREV.LI ASSIST.CARICO ENTE AGRIC-BIOLOGICA		1.190.328		1.190.328	486.837	703.491	1.190.328					
10208i	- ONERI PREV.LI ASSIST.CARICO ENTE CONTRATTI LAVORO		1.254.103		1.254.103						1.254.103		
10208a	- ONERI PREV.LI ASSIST.CARICO ENTE PENISOLA ANALFITA		599.203		599.203	599.203		599.203					
10208a	- ONERI PREV.LI ASSIST.CARICO ENTE REGIONE LAZIO	1.657.619	1.100.000	634.606	2.123.013	2.083.917	89.096	2.123.013					
10208f	- ONERI PREV.LI ASSIST.CARICO ENTE BIOLINE	380.000			380.000						380.000		
102100	- CORSI PER IL PERSONALE	5.000.000	2.000.000		3.000.000	2.658.000		2.658.000			342.000		
10210e	- CORSI PER IL PERSONALE RISORSE GENETICHE												
102110	- COMPENSO INCENTIVANTE LA PRODUTTIVITA'	2.300.000			2.300.000	2.300.000		2.300.000					
		2.834.919.472	2.530.606.567	78.778.193	5.286.747.846	2.722.049.530	293.821.825	3.015.841.355			2.270.906.491		
	Cat. 4 - SPESE PER ACQUISTO BENI DI CONSUMO E SERVIZI												
	- Totale Categoria 2 -												
104010	- FITTI PASSIVI ED ONERI LOCATIVI	84.500.000			84.500.000	34.761.000		83.961.000			539.000		
10401S	- FITTI PASSIVI ED ONERI LOCATIVI INERIBENTI		3.200.000		3.200.000	2.000.000		2.000.000			1.200.000		
10401T	- FITTI PASSIVI ED ONERI LOCATIVI LISTE VARIETALI	12.500.000	4.000.000	8.750.000	7.750.000	3.750.000		3.750.000			4.000.000		
10401Y	- FITTI PASSIVI ED ONERI LOCATIVI C.R.P.V.		2.500.000		2.500.000	2.500.000		2.500.000					
10402Z	- SPESE PER ACQUA GAS ENERGIA ELETR. C.E. PRO TERRA												
10402/	- SPESE PER ACQUA,GAS,ENERGIA ELETR.PANNA		2.148.500		2.148.500	140.000		140.000			2.008.500		
104020	- SPESE PER ACQUA GAS ENERGIA ELETRICA	55.750.000	88.200.000	21.400.000	122.550.000	105.877.006	5.128.563	111.005.569			11.544.431		
104022	- SPESE PER ACQUA GAS ENERGIA ELETR. FRUTTICOLTURA		24.500.000		24.500.000						24.500.000		
104026	- SPESE PER ACQUA GAS ENERGIA ELETR. NURST		17.000.000		17.000.000	13.046.000		13.046.000			3.954.000		

## XIV LEGISLATURA - DISEGNI DI LEGGE E RELAZIONI - DOCUMENTI

CAPITOLO	RENDICONTO FINANZIARIO DELL'ESERCIZIO 2000										TOTALE DEI RESIDUI PASSIVI AL TERMINE DELL'ESERCIZIO
	G E S T I O N E D E I R E S I D U I P A S S I V I					G E S T I O N E D I C A S S A					
	RESIDUI ALL'INIZIO DELL'ESERCIZIO	PAGATI	RIMASTI DA PAGARE	TOTALI	VARIAZIONI	PREVISIONI	PAGAMENTI	DIFFERENZE RISPETTO ALLE PREVISIONI			
13	14	15 (16-14)	16 (14+15)	IN + 17 (16-13)	IN - 18 (13-16)	19	20	IN + 21 (20-19)	IN - 22 (19-20)	23 (9+15)	
10208J						1.380.000			1.380.000		
10208I	358.462	358.462		358.462		6.608.412	5.661.373		947.039		947.039
10208J	1.523.793	1.523.793		1.523.793		51.753.980	28.621.813		23.132.167		2.797.942
10208E						20.592.752	8.025.814		12.566.938		1.824.080
10208A						1.190.328	486.837		703.491		703.491
10208I						1.254.103			1.254.103		
10208B	1.500.000	1.500.000		1.500.000		2.099.203	1.500.000		599.203		599.203
10208L	3.486.339	3.486.339		3.486.339		5.609.352	5.520.256		89.096		89.096
10208F						380.000			380.000		
102100						3.000.000	2.658.000		342.000		
102106	1.000.000	1.000.000		1.000.000		1.000.000	1.000.000				
102110						2.300.000	2.300.000				
Tot. Cat. 2	228.059.925	215.429.750	6.660.725	222.090.475		4.395.714.123	2.237.449.280	41.510.993	1.499.775.836		300.482.550
104010	17.881.000	17.881.000		17.881.000		102.381.000	52.642.000		49.739.000		49.200.000
10401S						1.475.000			1.475.000		2.000.000
10401T	3.840.000	3.840.000		3.840.000		9.590.000	7.590.000		2.000.000		
10401Y						2.500.000	2.500.000				
10402Z	79.000		79.000	79.000		79.000			79.000		79.000
10402/						1.023.500	140.000		883.500		
104020	19.782.719	19.782.719		19.782.719		138.182.719	125.659.725		12.522.994		5.128.563
104022						12.250.000			12.250.000		
104026						3.000.000	13.046.000	10.046.000			

## XIV LEGISLATURA - DISEGNI DI LEGGE E RELAZIONI - DOCUMENTI

## PARTE I

RENDICONTO FINANZIARIO DELL'ESERCIZIO 2000  
SPESSE

CODICE	DESCRIZIONE	C A P I T O L O D I C O M P E T E R Z A										DIFFERENZE RISPETTO ALLE PREVISIONI		
		P R E V I S I O N I					S O M M E I M P E G N A T E					IR +	IR -	
		INIZIALI	V A R I A Z I O N I		DEFINITIVE	PAGATE	RIMASTE DA PAGARE	TOTALI IMPEGNI	11 (10-7)	12 (7-10)				
4	IN AUMENTO	IN DIMINUIZIONE	7 (4+5-6)	8	9 (10-8)	10 (8+9)	11 (10-7)	12 (7-10)						
104027	- SPESE PER ACQUA GAS ENERGIA ELETTRICA POP GRASSI		2.000.000		2.000.000			2.000.000					2.000.000	
104027	- SPESE PER ACQUA GAS ENERGIA ELETTRICA C.I.F.O.	400.000			400.000			400.000	400.000		400.000			
104028	- SPESE PER ACQUA GAS ENERGIA ELETTRICA TECNOGEN FORMAZIONE		5.000.000		5.000.000			5.000.000	4.998.473		4.998.473			1.527
10402C	- SPESE PER ACQUA GAS ENERGIA ELETTRICA POP PICCIRIL		1.240.000		1.240.000			1.240.000						1.240.000
10402M	- SPESE PER ACQUA GAS ENERGIA ELETTR. CE SP-FRUTTI H		13.000		13.000			13.000						13.000
10402N	- SPESE PER ACQUA GAS ENERGIA ELETTR. POP PASTORE		450.000		450.000			450.000						450.000
10402S	- SPESE PER ACQUA GAS ENERGIA ELETTRICA INERIMENTI		1.000.000		1.000.000			1.000.000						1.000.000
10402T	- SPESE PER ACQUA GAS ENERGIA ELETTR. LISTE VARIETAL		12.818.146		12.818.146			12.818.146	218.146		218.146			12.600.000
10402U	- SPESE PER ACQUA GAS ENERGIA ELETTRICA CHR CARONI		600.000		600.000			600.000						600.000
10402Y	- SPESE PER ACQUA GAS ENERGIA ELETTR. C.R.P.V.		1.000.000		1.000.000			1.000.000	638.000		638.000			362.000
10402Z	- SPESE PER ACQUA GAS ENERGIA ELETTR. PROP.VEGETALE		140.000		140.000			140.000						140.000
10402J	- SPESE PER ACQUA GAS ENERGIA ELETTRICA VENETO AGR.		1.000.000		1.000.000			1.000.000	666.000		666.000			334.000
10403*	- SPESE PER IL RISCALDAMENTO LOTTA A SHARKA	1.500.000		642.610	857.390			857.390	857.390		857.390			
10403*	- SPESE PER IL RISCALDAMENTO E.R.S.A.M.97		8.048		8.048			8.048						8.048
10403Z	- SPESE PER IL RISCALDAMENTO C.E. PRO TERRA													
104030	- SPESE PER IL RISCALDAMENTO	49.700.000	24.000.000	3.391.000	70.309.000			70.309.000	44.709.599		25.397.945	70.107.544		201.456
104032	- SPESE PER IL RISCALDAMENTO FRUTTICOLTURA		9.059.696		9.059.696			9.059.696	4.380.610		4.380.610			4.679.086
104036	- SPESE PER IL RISCALDAMENTO MURST		13.000.000		13.000.000			13.000.000	3.499.140		3.499.140			9.500.860
104038	- SPESE PER IL RISCALDAMENTO TECNOGEN FORMAZIONE		2.000.000		2.000.000			2.000.000	2.000.000		2.000.000			2.000.000
10403M	- SPESE PER IL RISCALDAMENTO CE SP-FRUTTI MINORI		14.346		14.346			14.346						14.346
10403T	- SPESE PER IL RISCALDAMENTO LISTE VARIETALI		23.500.000		23.500.000			23.500.000						23.500.000
104040	- CARONI VARI (VIGILANZA NOTTURNA-PULIZIE-NOLEGGI)	128.400.000	113.600.000	14.300.000	227.700.000			227.700.000	194.846.896		32.847.522	227.694.418		5.582
104041	- CARONI VARI (VIGIL.NOTT-PULIZIE NOLEGGI) POP LARPO		35.000.000		35.000.000			35.000.000						35.000.000

## XIV LEGISLATURA - DISEGNI DI LEGGE E RELAZIONI - DOCUMENTI

REN DICONTO FINANZIARIO DELL'ESERCIZIO 2000  
SPESSE

PARTE II

CAPITOLO	G E S T I O N E D E I R E S I D U I P A S S I V I					G E S T I O N E D I C A S S A			TOTALE DEI RESIDUI PASSIVI AL TERMINE DELL'ESERCIZIO 23 (9+15)		
	RESIDUI ALL'INIZIO DELL'ESERCIZIO	PAGATI	RIMASTI DA PAGARE	V A R I A Z I O N I		PAGAMENTI	D I F F E R E N Z E R I S P E T T O A L L E P R E V I S I O N I				
				TOTALI	IN +		IN -	IN +		IN -	
CODICE	13	14	15 (16-14)	16 (14+15)	17 (16-13)	18 (13-16)	19	20	21 (20-19)	22 (19-20)	23 (9+15)
104027							2.000.000			2.000.000	
104028							400.000	400.000			
104029							1.500.000	4.998.473	3.498.473		
10402C							1.240.000			1.240.000	
10402H							13.000			13.000	
10402H							450.000			450.000	
10402S							500.000			500.000	
10402T							6.518.146			6.518.146	218.146
10402U							600.000			600.000	
10402Y							1.000.000	638.000		362.000	
10402Z							140.000			140.000	
10402J							1.000.000	666.000		334.000	
10403F							857.390			857.390	857.390
10403							8.048			8.048	
10403A							107.872			107.872	107.872
104030	107.872			107.872			121.796.794	100.497.393		21.599.401	25.397.945
104032	55.487.794	55.487.794		55.487.794			4.559.676			4.559.676	4.559.676
104036							1.500.000	3.499.140	1.999.140		2.000.000
104038							600.000			600.000	
10403H							14.346			14.346	
10403T							11.750.000			11.750.000	
104040	63.745.039	51.175.840	12.022.979	63.198.819	546.240	1.092.480	291.445.059	246.022.736	45.422.323	44.870.501	
104041							17.500.000			17.500.000	





XIV LEGISLATURA - DISEGNI DI LEGGE E RELAZIONI - DOCUMENTI

RENDICONTO FINANZIARIO DELL'ESERCIZIO 2000  
SESE  
PARTE II

CAPITOLO CODICE	G E S T I O N E D E I R E S I D U I P A S S I V I		G E S T I O N E D I C A S S A		TOTALE DEI RESIDUI PASSIVI AL TERMINE DELL'ESERCIZIO					
	RESIDUI ALL'INIZIO DELL'ESERCIZIO	PAGATI	RIMASTI DA PAGARE	TOTALI		V A R I A Z I O N I		P A G A M E N T I	D I F F E R E N Z E R I S P E T T O A L L E P R E V I S I O N I	
						IN +	IN -		IN +	IN -
13	14	15 (16-14)	16 (14+15)	17 (16-13)	18 (13-16)	19	20	21 (20-19)	22 (19-20)	23 (9+15)
104042	18.393.578	18.393.578		18.393.578		22.893.578	18.393.578		4.500.000	3.564.710
104044						1.500.000	1.118.400		381.600	
104048						6.000.000	3.600.000		2.400.000	
10404K						4.000.000			4.000.000	
10404T	969.255	969.255		969.255		5.385.255	1.185.255		4.200.000	216.000
10404Y						2.500.000	7.283.200	4.783.200		120.000
104046						750.000			750.000	
104050						64.000.000	63.906.406		93.594	
10405H						2.000.000	3.664.200	1.664.200		
10405Z	71.000		71.000	71.000		71.000			71.000	71.000
10406J						9.100			9.100	
10406*						251.000			251.000	
104060	6.248.000	6.248.000		6.248.000		91.788.000	87.077.657		4.710.343	11.100.343
104062						8.900.994	501.100		8.399.894	
104066						3.360.000	10.248.800	6.888.800		
104067						1.000.000			1.000.000	
104068						1.500.000	4.953.600	3.453.600		
10406A						402.000			402.000	
10406C						1.000.000			1.000.000	
10406S						500.000			500.000	
10406T						3.132.317			3.132.317	132.317
10406Z						48.530			48.530	
1040666						4.250.000			4.250.000	

## XIV LEGISLATURA - DISEGNI DI LEGGE E RELAZIONI - DOCUMENTI

## RENDICONTO FINANZIARIO DELL'ESERCIZIO 2000

## PARTE I

## SELE

CODICE	DESCRIZIONE	CAPITOLO										DIFFERENZE	
		PREVISIONI		SOMME IMPEGNATE		SOMME PAGATE		RIMASTE DA PAGARE		TOTALI IMPEGNI		RISPETTO ALLE PREVISIONI	
		INIZIALI	IN AUMENTO	IN DIMINUIZIONE	DEFINITIVE	PAGATE	PAGATE	RIMASTE DA PAGARE	RIMASTE DA PAGARE	IN +	IN -	IN +	IN -
		4	5 (7-4)	6 (4-7)	7 (4+5-6)	8	9 (10-8)	10 (8+9)	11 (10-7)	12 (7-10)			
104070	- ACQUISTO PUBBL. DI FREG. CONSULTE PER USO UFFICIO	3.600.000	550.000	4.150.000	3.342.000	540.000	2.902.000				248.000		
104081	- STAMPA ANNI MONOGRAFIE ESTRATTI F.A.O. N.	2.504.000		2.504.000							2.504.000		
104088	- STAMPA ANNI MONOGRAFIE ESTRATTI COM. MEDHET N.	1.000.000	2.185.000	3.185.000	2.262.634	62.218	2.324.852				860.148		
104080	- STAMPA ANNI MONOGRAFIE ESTRATTI BIOTEC. AREA 9		2.014.029	1.027.724	750.000		750.000				236.305		
104082	- STAMPA ANNI MONOGRAFIE ESTRATTI FRUTTICOLTURA	6.740.000		6.740.000	3.936.000		3.936.000				2.804.000		
10408U	- STAMPA ANNI MONOGRAFIE ESTRATTI F.A.O. N. PUBBL. CITRUS G.R.	800.000		800.000									
104081	- STAMPA ANNI MONOGRAFIE ESTRATTI L.V. PICCOLI FRUTTI	4.000.000		4.000.000							3.965.000		
104083	- STAMPA ANNI MONOGRAFIE ESTRATTI INEA FIGO	1.000.000		1.000.000									
10408E	- STAMPA ANNI MONOGRAFIE ESTRATTI RISORSE GENETICHE	2.067.760		2.067.760	246.280	1.821.480	2.067.760						
10408N	- SPESE ACQUISTO MATER. CONSUMO ECONOH. LOTTA A SHARK	1.900.000	213.440	1.813.440	1.225.440	588.000	1.813.440						
104091	- SPESE ACQUISTO MATER. CONSUMO ECONOH. F.A.O. N.	2.831.580		2.831.580	1.928.960		1.928.960				902.620		
10409F	- SPESE ACQUISTO MATER. CONSUMO ECONOH. L.V. AGRUMI	1.450		1.450							1.450		
104091	- SPESE ACQUISTO MATER. CONSUMO ECONOH. CAV. SI.	2.500.000		2.500.000							2.500.000		
10409*	- SPESE ACQUISTO MATER. CONSUMO ECONOH. FERROLOGIA	6.090.000	26.315.676	2.722.750	23.993.553	5.644.704	29.638.257				44.649		
104090	- SPESE ACQUISTO MATER. CONSUMO ECONOH.	5.000.000		5.000.000	140.400		140.400				4.859.600		
104091	- SPESE ACQUISTO MATER. CONSUMO ECONOH. FOR. LAMPONE	1.000.000	15.432.861	995.751	1.382.196	1.280.181	2.662.377				12.774.733		
104092	- SPESE ACQUISTO MATER. CONSUMO ECONOH. FRUTTICOLTURA	300.000		300.000	296.400		296.400				3.600		
104095	- SPESE ACQUISTO MATER. CONSUMO ECONOH. C.H.R. S.	6.880.000		6.880.000	1.077.610		1.077.610				5.802.390		
104096	- SPESE ACQUISTO MATER. CONSUMO ECONOH. HURST	600.000		600.000	600.000		600.000						
104097	- SPESE ACQUISTO MATER. CONSUMO ECONOH. C.I.F.O	75.767	900.000	400.000	575.767	365.400	365.400				210.367		

## XIV LEGISLATURA - DISEGNI DI LEGGE E RELAZIONI - DOCUMENTI

CAPITOLO	RENDICONTO FINANZIARIO DELL'ESERCIZIO 2000										TOTALE DEI RESIDUI PASSIVI AL TERMINE DELL'ESERCIZIO
	G E S T I O N E D E I R E S I D U I P A S S I V I					G E S T I O N E D I C A S S A					
	RESIDUI ALL'INIZIO DELL'ESERCIZIO	PAGATI	RIMASTI DA PAGARE	TOTALI	VARIAZIONI	PREVISIONI	PAGAMENTI	DIFFERENZE RISPETTO ALLE PREVISIONI	D I F F E R E N Z E R I S P E T T O A L L E P R E V I S I O N I		
13	14	15 (16-14)	16 (14+15)	17 (16-13)	18 (13-16)	19	20	21 (20-19)	22 (19-20)	23 (9+15)	
104070	89.200	89.200		89.200		4.239.200	3.431.200		808.000	560.000	
104081	1.564.000				1.564.000	1.564.000			1.564.000		
104082	3.496.000	3.496.000		3.496.000		6.000.000	3.496.000		2.504.000		
104083	6.075				6.075	6.075			6.075		
104084						3.185.000	2.262.634		922.366	62.218	
104085	1.009.120	289.120	720.000	1.009.120		1.995.425	1.039.120		956.305	720.000	
104086						6.740.000	3.936.000		2.804.000		
104087						4.000.000			4.000.000	35.000	
104088	216.120	216.120		216.120		2.283.880	462.400		1.821.480	1.821.480	
104091	300.000	300.000		300.000		2.113.440	1.525.440		588.000	588.000	
104092	970.080			970.080		970.080			970.080		
104093						2.331.580	1.928.960		402.620		
104094	45.600				45.600	47.050			47.050		
104095						1.175.000			1.175.000		
104096	3.359.196	2.159.500	1.199.696	3.359.196		33.042.122	26.153.053		6.889.069	6.844.400	
104097	11.126.703	9.769.063	342.000	10.111.063		5.000.000	140.400		4.859.600		
104098	259.840				259.840	19.213.813	11.151.259		8.062.554	1.622.181	
104099						559.840	296.400		263.440		
104100						1.500.000	1.077.610		422.390		
104101						600.000	600.000				
104102						575.767	365.400		210.367		

## XIV LEGISLATURA - DISEGNI DI LEGGE E RELAZIONI - DOCUMENTI

RENDICONTO FINANZIARIO DELL'ESERCIZIO 2000  
SPESSE

## PARTE I

CODICE	DESCRIZIONE	C A P I T O L O										D I F F E R E N Z E	
		P R E V I S I O N I				S O M M E			I M P E G R A T E			R I S P E T T O A L L E P R E V I S I O N I	
		INIZIALI	V A R I A Z I O N I		DEFINITIVE	PAGATE	RIMASTE DA PAGARE	TOTALI IMPEGNI	IN +	IN -			
4	5 (7-4)	6 (4-7)	7 (4+5-6)	8	9 (10-8)	10 (8+9)	11 (10-7)	12 (7-10)					
104097	- SPESE ACQUISTO MATER. CONSUMO ECONDM. ERSAT		13.000		13.000							13.000	
104098	- SPESE ACQ. MATER. CONSUMO ECON. TECNOGEN		600.000		600.000	599.520		599.520			599.520	480	
104099	- SPESE ACQUISTO MATER. CONSUMO ECONDM. C.N.-R. GI.		77.555		77.555	67.500		67.500			67.500	10.055	
10409S	- SPESE ACQ. MATER. CONSUMO ECONDM. INERBIMENTI		1.000.000		1.000.000		493.200	493.200			493.200	506.800	
10409T	- SPESE ACQUISTO MATER. CONSUMO ECONDM. LISTE VARIET.	6.511.851	18.500.000	4.667.974	20.343.877	3.456.099	148.684	3.604.783			3.604.783	16.739.094	
10409Y	- SPESE ACQUISTO MATERIALE CONSUMO ECONDM. C.R.P.V		3.000.000		3.000.000	3.000.000		3.000.000			3.000.000		
10409Z	- SPESE ACQUISTO MATER. CONSUMO ECONDM. PROPAG. VEGET.		1.303.799		1.303.799	797.060		485.364			1.282.424	21.375	
10409J	- SPESE ACQUISTO MATER. CONS. ECONDM. VEHETO AGR.		8.000.000		8.000.000	948.100		948.100			948.100	7.051.900	
10409I	- SPESE ACQUISTO MATER. CONSUMO ECONDM. L.V. PICCOLI FR UTTI	500.000		247.820	252.180	229.858		252.180			252.180		
10409J	- SPESE ACQUISTO MATER. CONSUMO ECONDM. INEA FICO	10.000.000			10.000.000	4.901.000		170.976			5.071.976	4.928.024	
104096	- SPESE ACQ. MATER. CONSUMO ECONDM. RISORSE GENETICHE	1.000.000	8.561.496	823.166	8.788.330	946.796		1.322.512			2.269.308	6.469.022	
10409A	- SPESE ACQUISTO MATER. CONSUMO ECONDM. AGRIC. BIOLOGIC		384.514		384.514								
10409B	- SPESE ACQUISTO MATERIALE CONSUMO ECONDM. PENIS. ANALF.	1.997.360	2.418.000		4.415.360	1.323.656		3.086.316			4.409.972	5.385	
10410W	- SPESE ACQUISTO MATER. CONS. CARAT. TECH. C.-E.-E. IIRRA	8.525.681	7.000.000	300.000	15.225.681	11.270.664		3.938.217			15.208.881	16.800	
10410K	- SPESE ACQUISTO MATER. CONS. CARAT. TECH. ARSIAL	2.000.000		422.951	1.577.049	793.200		183.500			976.700	600.349	
10410L	- SPESE ACQ. MATER. CONS. CARAT. TEC. SHARKA		737.182		737.182			737.182			737.182		
10410H	- SPESE ACQ. MATER. CONS. CARAT. TECH. LISTE VAR. AGRUMI		38.000.000		38.000.000							38.000.000	
10410E	- SPESE ACQUISTO MATER. CONS. CARAT. TECH. BIOTECH. AREAR		40.736		40.736							40.736	
10410C	- SPESE ACQUISTO MATER. CONS. CARAT. TECH. CAR. SI.		848		848							848	
10410A	- SPESE ACQUISTO MATER. CONS. CARAT. TECH. FENOLOGIA	1.101.700	1.194.500	1.025.500	1.270.700	270.700		270.700			270.700	1.000.000	
10410/	- SPESE ACQ. MATER. CONS. CARAT. TECH. PANDA	2.750.000	1.071.750		3.821.750	2.162.014		1.432.080			3.594.094	227.656	
104100	- SPESE ACQUISTO MATERIALE CONSUMO CARAT. TECNICO	5.000.000	41.929.951	973.000	45.956.951	24.813.197		20.833.262			45.646.459	310.492	
104101	- SPESE ACQUISTO MATER. CONS. CARAT. TECH. POM LAMPONE		30.000.000	5.000.000	25.000.000	5.769.996		1.884.200			7.654.196	17.345.804	

## XIV LEGISLATURA - DISEGNI DI LEGGE E RELAZIONI - DOCUMENTI

CAPITOLO CODICE	RENDICONTO FINANZIARIO DELL'ESERCIZIO 2000										TOTALE DEI RESTIDUI PASSIVI AL TERMINE DELL'ESERCIZIO
	G E S T I O N E D E I R E S I D U I P A S S I V I		G E S T I O N E D I C A S S A			D I F F E R E N Z E R I S P E T T O A L L E P R E V I S I O N I		T O T A L E		23 (9+15)	
	RESIDUI ALL'INIZIO DELL'ESERCIZIO	PAGATI	RIMASTI DA PAGARE	TOTALI	VARIAZIONI	PREVISIONI	PAGAMENTI	DIFFERENZE RISPETTO ALLE PREVISIONI	IN +		
13	14	15 (16-14)	16 (14+15)	17 (16-13)	18 (13-16)	19	20	21 (20-19)	22 (19-20)	23 (9+15)	
104097						13.000			13.000		
104098						600.000	599.520		480		
104099						77.555	67.500		10.055		
10409S						500.000			500.000		493.200
10409T	5.905.824	5.905.824		5.905.824		17.499.701	9.361.923		8.137.778		148.684
10409Y							3.000.000	3.000.000			
10409Z						1.303.799	797.060		506.739		485.364
104091						8.000.000	948.100		7.051.900		
104091	468.240	468.240		468.240		720.420	698.098		22.322		22.322
10409J						10.000.000	4.901.000		5.099.000		170.976
10409E	5.019.218	5.019.218		5.019.218		9.657.548	5.966.014		3.691.534		1.322.512
10409a											
10409b						4.415.360	1.323.556		3.091.704		3.086.316
10410*						11.725.681	11.270.664		455.017		3.938.217
10410*						1.577.049	793.200		783.849		183.500
10410*						737.182			737.182		737.182
10410#						18.690.000			18.690.000		
10410#						40.736			40.736		
10410(	189.924					189.924			190.772		
10410*	404.255	370.800		370.800		1.174.955	641.500		533.455		
10410/	4.172.170	4.172.170		4.172.170		7.643.920	6.334.184		1.309.736		1.432.080
104100	2.315.480	804.700	1.510.780	2.315.480		48.272.431	25.617.897		22.654.534		22.344.042
104101						10.000.000	5.769.996		4.230.004		1.884.200





PARTE I

RENDICONTO FINANZIARIO DELL'ESERCIZIO 2000

SPESSE

CODICE	DESCRIZIONE	CAPITOLI										DIFFERENZE RISPETTO ALLE PREVISIONI	
		PREVISIONI		SOMME IMPEGNATE		SOMME IMPEGNATE		SOMME IMPEGNATE		SOMME IMPEGNATE		IN +	IN -
		INITIALI	IN AUMENTO	DEFINITIVE	PAGATE	RIMASTE DA PAGARE	TOTALI IMPEGNI	IN +	IN -				
		4	5 (7-4)	7 (4+5-6)	8	9 (10-8)	10 (8+9)	11 (10-7)	12 (7-10)				
10410Y	- SPESE ACQUISTO MATER. CONS. CARAT. TECH. C.R.P.V.		30.003.490	4.800.000	25.203.490	9.635.548	10.279.917	19.913.465		5.290.225			
10410Z	- SPESE ACQUISTO MATER. CONS. CARAT. TECH. PROP. VEGETAL	71.000.000		13.602.765	57.397.235	42.059.321	15.338.832	57.392.153		5.082			
10410J	- SPESE ACQ. MATER. CONS. CARAT. TECH. VENETO AGRICOLTURA		5.000.000		5.000.000	1.226.643	3.553.000	4.779.643		220.357			
10410*	- SPESE ACQUISTO MATER. CONS. CARAT. TECH. CNR. CARPELLIN		1.340		1.340					1.340			
10410C	- SPESE ACQUISTO MATER. CONS. CARAT. TECH. CRPO-DLO	1.936.270	3.872.540	2.540.619	3.268.191	2.048.040	1.062.375	3.110.415		157.776			
10410I	- SPESE ACQUISTO MATER. CONS. CARAT. TECH. L.V. PICCOLI F RUTTI	6.000.000	1.192.207	5.953.828	1.238.379	1.217.380	20.999	1.238.379					
10410J	- SPESE ACQUISTO MATER. CONS. CARAT. TECH. INEA FICO	8.000.000			8.000.000	1.649.019	2.138.776	3.787.795		4.212.205			
10410E	- SPESE ACQ. MATER. CONS. CARAT. TECH. RISORSE GENETICHE		10.000.000		10.000.000					10.000.000			
10410A	- SPESE ACQUISTO MATER. CONS. CARAT. TECH. AGRIC-BIOLOGI	9.000.000	3.187.926	12.187.926									
10410G	- SPESE ACQUISTO MATER. CONS. CARAT. TECH. C.N.R. DE S.		4.047.560		28.047.560	19.079.479	8.948.081	28.047.560					
10410H	- SPESE ACQUISTO MATERIALE CONSUMO CARATT. TECNICO PENIS-ANALF.	24.000.000			28.047.560								
10410N	- SPESE ACQUISTO MATER. CONS. CARAT. TECH. REGIONE LAZIO	10.000.000		1.069.438	8.930.562	8.676.005	254.557	8.930.562					
10410E	- SPESE ACQUISTO MATER. CONS. CARAT. TECH. C.N.R. C.												
10411P	- SPESE ESERC. MANUT. AUTOM. MACCH. AGRIC. ITRA		300.000		300.000	172.000		172.000		128.000			
10411Q	- SPESE ESERC. MANUT. AUTOM. MACCH. AGRIC. ARSIAL	1.500.000	22.955		1.522.955	1.463.879		1.463.879		59.076			
10411I	- SPESE ESERC. MANUT. AUTOM. MACCH. AGRIC. ERSAM CE	106.894			106.894					106.894			
10411R	- SPESE ESERC. MANUT. AUTOM. MACCH. AGR. FENOLOGIA		2.000.000		2.000.000					2.000.000			
10411/	- SPESE ESERCIZIO MANUTENZIONE AUTOM. MACCH. AGRICOLE PANDA		300.000		300.000					300.000			
104110	- SPESE ESERCIZIO MANUTENZIONE AUTOM. MACCH. AGRICOLE	19.500.000	53.776.513		73.276.513	47.662.123	25.467.214	73.129.337		147.176			
104111	- SPESE ESERC. MANUT. AUTOM. MACCH. AGRIC. POM LAMPONE		11.000.000		11.000.000	9.374.275	1.350.008	10.724.283		275.717			
104112	- SPESE ESERC. MANUT. AUTOM. MACCH. AGRIC. FRUTTICOLTURA		24.145.302		25.145.302	5.595.193	2.741.909	8.337.102		16.808.200			
104115	- SPESE ESERC. MANUT. AUTOM. MACCH. AGRIC. C.N.R. S.		3.813		3.813					3.813			
104118	- SPESE ESERC. MANUT. AUTOM. MACCH. AGRIC. POM		3.000.000		3.000.000	2.979.952		2.979.952		20.048			



## XIV LEGISLATURA - DISEGNI DI LEGGE E RELAZIONI - DOCUMENTI

CAPITOLO CODICE	G E S T I O N E  D E I  R E S I D U I  P A S S I V I										G E S T I O N E  D I  C A S S A				TOTALE DEI RESIDUI PASSIVI AL TERMINE DELL'ESERCIZIO
	RESIDUI ALL'INIZIO DELL'ESERCIZIO	PAGATI	RIMASTI DA PAGARE	TOTALI	V A R I A Z I O N I		PREVISIONI	PAGAMENTI	D I F F E R E N Z E R I S P E T T O  A L L E P R E V I S I O N I		TOTALE DEI RESIDUI PASSIVI AL TERMINE DELL'ESERCIZIO				
					IN +	IN -			IN +	IN -					
13	14	15 (16-14)	16 (14+15)	17 (16-13)	18 (13-16)	19	20	21 (20-19)	22 (19-20)	23 (9+15)					
10410Y	540.036	540.036	540.036			15.743.726	10.173.584		5.570.142	10.279.917					
10410Z	24.710.511	23.718.911	214.500	23.933.411	777.100	82.107.746	65.772.232		16.335.514	15.553.332					
10410J	390.000				390.000	5.000.000	1.226.643		3.773.357	3.553.000					
10410I	7.093.600	7.093.600		7.093.600		3.268.191	2.048.040		1.220.151	1.062.375					
10410H						8.331.979	8.310.980		20.999	20.999					
10410G	1.388.223	1.388.223		1.388.223		8.000.000	1.649.019		6.350.981	2.138.776					
10410F	240.000				240.000	5.000.000			5.000.000						
10410E						1.388.223	1.388.223		240.000						
10410D						28.047.560	19.079.479		8.968.081	8.968.081					
10410C	10.999.440	10.244.440	755.000	10.999.440		19.930.002	18.920.445		1.009.557	1.009.557					
10410B	134.400				134.400	134.400			134.400						
10411A						300.000	172.000		128.000						
10411B						1.522.955	1.463.879		59.076						
10411C						106.894			106.894						
10411D						1.500.000			1.500.000						
10411E						150.000			150.000						
10411F	2.383.440	2.383.440		2.383.440		75.659.953	50.045.563		25.614.390	25.614.390					
10411G						5.500.000	9.374.275	3.874.275		1.350.008					
10411H	11.193.260	10.877.760	315.500	11.193.260		24.538.562	16.472.953		8.065.609	3.057.409					
10411I						3.813			3.813						
10411J						3.000.000	2.979.952		20.048						

XIV LEGISLATURA - DISEGNI DI LEGGE E RELAZIONI - DOCUMENTI

RENDICONTO FINANZIARIO DELL'ESERCIZIO 2000  
SPESSE

PARTE I

CODICE	DESCRIZIONE	GESTIONE DI COMPENSA										DIFFERENZE RISPETTO ALLE PREVISIONI	
		PREVISIONI		SOMME IMPEGNATE		SOMME IMPEGNATE		SOMME IMPEGNATE		SOMME IMPEGNATE		IN +	IN -
		INIZIALI	VARIAZIONI IN AUMENTO	VARIAZIONI IN DIMINUIZIONE	DEFINITIVE	PAGATE	RIMASTE DA PAGARE	TOTALI IMPEGNI	11 (10-7)	12 (7-10)			
4	5 (7-4)	6 (4-7)	7 (4+5-6)	8	9 (10-8)	10 (8+9)	11 (10-7)	12 (7-10)					
10411)	- SPESE ESERC. MANUT. AUTOM. MACCH. AGRIC. STRABBIOLI		1.400.000		1.400.000	1.137.220		1.137.220				262.780	
10411L	- SPESE ESERC. MANUT. AUTOM. MACCH. AGRIC. REGIONE CAMPAN		399		399							399	
10411S	- SPESE ESERC. MANUT. AUTOM. MACCH. AGRIC. INERBIMENTI		1.200.000		1.200.000							1.200.000	
10411T	- SPESE ESERC. MANUT. AUTOM. MACCH. AGRIC. LISTE VARIET.	7.455.582	38.500.000	1.624.000	44.531.582	9.634.735	6.780	9.641.515				34.890.067	
10411Y	- SPESE ESERC. MANUT. AUTOM. MACCH. AGRIC. C.R.P.V.		3.000.000		3.000.000	2.659.232		2.949.872				50.128	
10411Z	- SPESE ESERC. MANUT. AUTOM. MACCH. AGRIC. PROPAG. VEGET.		6.142.639		6.142.639	2.552.825		6.073.613				69.026	
10411J	- SPESE ESERC. MANUT. AUTOM. MACCH. AGR. VENETO AGR.		1.000.000		1.000.000	998.333		998.333				1.667	
10411I	- SPESE ESERCIZIO MANUT. AUTOM. MACC. AGR. PICCOLI FRUT		1.332.705		1.332.705	1.130.663		202.042				1.332.705	
10411I	- SPESE ESERC. MANUT. AUTOM. MACCH. AGRIC. INEA FICO	5.000.000			5.000.000	2.039.337		3.062.672				1.937.328	
10411a	- SPESE ESERC. MANUT. AUTOM. MACCH. AGRIC. BIOTECNIC		70.556		32.879	37.677		37.677					
10411b	- SPESE ESERCIZIO MANUTENZIONE AUTOM. MACCH. AGRIC. PENISOLA ANALITANA	4.000.000	1.000.000		5.000.000	4.491.029		508.971					
10411β	- SPESE ESERCIZIO MANUTENZIONE AUTOM. MACC. AGRICOLE BIOLINE	3.000.000		2.990.114	9.886							9.886	
10412"	- MANUT. RIPAR. MOBILI MACCH. UFF. ATTREZZ. TECN. ERSAM		10.400		10.400							10.400	
104128	- MANUT. RIPAR. MOBILI MACCH. UFF. ATTREZZ. TECN. BIOTEC. A9												
10412(	- MANUT. RIPAR. MOBILI MACCH. UFF. ATTREZZ. TECN. CNR SI.		22.630		22.630							22.630	
10412*	- MANUT. RIPAR. MOBILI MACCH. UFF. ATTREZZ. TECN. FENOLOGIA		12.845		12.845							12.845	
104120	- MANUT. RIPAR. MOBILI MACCH. UFF. ATTREZZ. TECN. SCIENTIF.	14.500.000	15.900.000	2.000.000	28.400.000	14.596.870		24.225.830				4.174.170	
104122	- MANUT. RIPAR. MOBILI MACCH. UFF. ATTREZZ. TECN. FRUTTIC.	5.300.000	22.292.040		27.592.040	6.536.211		21.346.611				6.245.429	
104125	- MANUT. RIPAR. MOBILI MACCH. UFF. ATTREZZ. TECN. C.N.R.S.		1.099.000		1.099.000	48.000		1.008.000				91.000	
10412;	- MANUT. RIPAR. MOBILI MACCH. UFF. ATTREZZ. TECN. C.I.F.O.	1.500.000		300.000	1.200.000	991.584		991.584				208.416	
10412B	- MANUT. RIPAR. MOBILI MACCH. UFF. ATTREZZ. TECN. TECHNOGEN	14.000.000		2.510.880	11.489.120	9.555.221		9.975.221				1.513.899	
10412A	- MANUT. RIPAR. MOBILI MACCH. UFF. ATTREZZ. TECN. CNR DANIA		6.212.000		6.212.000	669.960		797.160				5.414.840	
10412S	- MANUT. RIPAR. MOBILI MACC. UFF. ATTREZZ. TEC. INERBIMENTI		1.000.000		1.000.000							1.000.000	

## XIV LEGISLATURA - DISEGNI DI LEGGE E RELAZIONI - DOCUMENTI

RENDICONTO FINANZIARIO DELL'ESERCIZIO 2000  
SPESSE

PARTE II

CAPITOLO CODICE	G E S T I O N E D E I R E S I D U I P A S S I V I				G E S T I O N E D I C A S S A				TOTALE DEI RESIDUI PASSIVI AL TERMINE DELL'ESERCIZIO	
	RESIDUI ALL'INIZIO DELL'ESERCIZIO	PAGATI	RIMASTI DA PAGARE	TOTALI	V A R I A Z I O N I		P A G A M E N T I	D I F F E R E N Z E R I S P E T T O A L L E P R E V I S I O N I		
					IN +	IN -		IN +		IN -
13	14	15 (16-14)	16 (14+15)	17 (16-13)	18 (13-16)	20	21 (20-19)	22 (19-20)	23 (9+15)	
10411)						1.400.000	1.137.220	262.780		
10411L						399		399		
10411S						700.000		700.000		
10411T	700.000	700.000		700.000		26.481.582	10.334.735	16.146.847	6.780	
10411Y						3.000.000	2.659.232	340.768		
10411Z	3.704.434	1.932.752	1.771.682	3.704.434		9.847.073	4.485.577	5.361.496	5.292.470	
10411J						1.000.000	998.333	1.667		
10411I						1.332.705	1.130.663	202.042	202.042	
10411J						5.000.000	2.039.337	2.960.663	1.023.335	
10411A	219.660	219.660		219.660		257.337	257.337			
10411B						5.000.000	4.491.029	508.971	508.971	
10411P	1.475.388	1.475.388		1.475.388		1.485.274	1.475.388	9.886		
10412	6.120.000	6.120.000		6.120.000		6.130.400	6.120.000	10.400		
10412A	276.000	276.000		276.000		276.000	276.000			
10412I	1.824.720	1.824.720		1.824.720		1.847.350	1.824.720	22.630		
10412*	2.396.400	1.496.400		1.496.400	900.000	2.409.245	1.496.400	912.845		
104120	6.085.620	4.472.520	1.343.100	5.815.620	270.000	34.485.620	19.069.390	15.416.230	10.972.060	
104122	2.908.400	2.174.400	594.000	2.768.400	140.000	26.100.440	8.710.611	17.389.829	15.404.400	
104125	60.000				60.000	1.159.000	48.000	1.111.000	960.000	
104127	300.000	300.000		300.000		1.500.000	1.291.584	208.416		
104123	2.510.880	2.510.880		2.510.880		14.000.000	12.066.101	1.933.899	420.000	
10412A						6.212.000	669.960	5.542.040	127.200	
104125						500.000	500.000			





RENDICONTO FINANZIARIO DELL'ESERCIZIO 2000  
SPESSE

PARTE I

CODICE	DESCRIZIONE	CAPITOLO											DIFFERENZE RISPETTO ALLE PREVISIONI	
		PREVISIONI				SOLLE IMPEGNATE			DIFFERENZE RISPETTO ALLE PREVISIONI					
		INITIALI	IN AUMENTO	IN DIMINUIZIONE	DEFINITIVE	PAGATE	RIMASTE DA PAGARE	TOTALI IMPEGGI	IN +	IN -				
4	5 (7-4)	6 (4-7)	7 (4+5-6)	8	9 (10-8)	10 (8+9)	11 (10-7)	12 (7-10)						
10417N	- SPESE ATTIV.DIVULG.ISCRIZ.COMV.SOC.SCIENT.POP.PAST	1.000.000	1.000.000	1.000.000	1.000.000	1.000.000	1.000.000							
10417S	- SPESE ATTIV.DIVULG.ISCRIZ.COMV.SOC.SCIENTIF.IMERBI MERTI	800.000		345.383	454.617	454.617	454.617							
10417T	- SPESE ATTIV.DIVULG.ISCRIZ.COMV.SOC.SCIENT.LISTE V.	6.000.000	8.561.250	4.156.128	10.405.122	9.135.452	3.705.122							6.700.000
10417J	- SPESE ATTIV.DIVULG.ISCRIZ.COMV.SOC.SCIENT.VENR.AGR.		14.000.000		14.000.000	14.000.000	14.000.000							
10417I	- SPESE ATTIV.DIVULG.ISCRIZ.COMV.SOC.SCIENTIF.L.V. PICCOLI FRUTTI	1.394.559		392.207	1.002.352	1.002.352	1.002.352							
10417E	- SPESE ATTIV.DIVULG.ISCRIZ.COMV.SOC.SCIENTIF.RISORS E GENETICHE	1.000.000		940.000	60.000	60.000	60.000							
10417G	- SPESE ATTIV.DIVULG.ISCRIZ.COMV.SOC.SCIENTIF.REGIONE LAZIO PENIS.ANALF.		1.000.000		1.000.000									
10417D	- SPESE ATTIV.DIVULG.COMV.SOC.SCIEN.REGIONE LAZIO TECNICHE AGRICOLE		200.000		200.000	200.000	200.000							
10418A	- CORRISPETTIVI PRESTAZ.PROF.LI INC.SPEC.ARSIAL	1.500.000		1.500.000										
10418Z	- CORRISPETTIVI PRESTAZ.PROF.LI INC.SPEC. C.E.PRO T.													
10418O	- CORRISPETTIVI PRESTAZ.PROF.LI INCARICHI SPECIALI	13.678.855	33.850.000		47.528.855	41.821.190	47.528.855			5.707.665	47.528.855			70.000.000
104182	- CORRISPETTIVI PRESTAZ.PROF.LI INC.SPEC. FRUTTICOL.		70.000.000		70.000.000									
104185	- CORRISPETTIVI PRESTAZ.PROF.LI INCARICHI SPECIALI C.N.P.S.		98.601		98.601									
104186	- CORRISPETTIVI PRESTAZ.PROF.LI INC.SPEC.SUBTROPIC.													
10418T	- CORRISPETTIVI PRESTAZ.PROF.LI INCARICHI SPECIALI		1.500.000		1.500.000					168.000	168.000			1.332.000
10418Y	- CORRISPETTIVI PRESTAZ.PROF.LI INC.SPEC. C.R.P.V.		3.000.000		3.000.000									
10418J	- CORRISPETTIVI PRESTAZ.PROF.LI INC.SPEC. INEA FICO	45.000.000			45.000.000	4.000.032	4.000.032				4.000.032			40.999.968
10418B	- CORRISPETTIVI PRESTAZ.PROF.LI INCARICHI SPECIALI PENIS.ANALF.	46.600.000		2.000.000	44.600.000	41.400.000	44.661.420			3.261.420	44.661.420	61.420		
10419O	- SPESE PER CONCORSI E FUNZIONAMENTO COMMISSIONI													
10420O	- SPESE PER ACCERTAMENTI SANITARI, CURE, RICOVERI	11.000.000	6.822.750		17.822.750	7.412.550	16.055.550			8.643.000	16.055.550			1.767.200
10422O	- SPESE DI RAPPRESENTANZA		400.000		400.000	300.600	300.600				300.600			99.400
10423O	- SPESE PER SISTEMAZIONE TERRENI	11.000.000	5.828.800		5.828.800	4.300.000	4.300.000			4.300.000	4.300.000			1.528.800
104232	- SPESE PER SISTEMAZIONE TERRENI FRUTTICOLTURA		1.000.000		1.000.000	990.000	990.000				990.000			10.000

## XIV LEGISLATURA - DISEGNI DI LEGGE E RELAZIONI - DOCUMENTI

RENDICONTO FINANZIARIO DELL'ESERCIZIO 2000  
SPESSE

PARTE II

CAPITOLO CODICE	GESTIONE DEI RESIDUI PASSIVI				GESTIONE DI CASSA				TOTALE DEI RESIDUI PASSIVI AL TERMINE DELL'ESERCIZIO	
	RESIDUI ALL'INIZIO DELL'ESERCIZIO	PAGATI	RIMASTI DA PAGARE	TOTALI	VARIAZIONI		PAGAMENTI	DIFFERENZE RISPETTO ALLE PREVISIONI		
					IN +	IN -		IN +		IN -
13	14	15 (16-14)	16 (14+15)	17 (16-13)	18 (13-16)	19	20	21 (20-19)	22 (19-20)	23 (9+15)
10417R						1.000.000	1.000.000			
10417S						454.617	454.617			
10417T	138.750	138.750		138.750		7.193.872	3.274.202		3.919.670	569.670
10417I						14.000.000	14.000.000			
10417L						1.002.352	1.002.352			
10417E						60.000	60.000			
10417G										
10417H						200.000	200.000			
10418A										
10418B	1.879.798		1.879.798	1.879.798		1.879.798	1.879.798		1.879.798	1.879.798
10418C	17.221.247	13.172.047	979.200	14.151.247		64.750.102	54.993.237		9.756.865	6.686.865
10418D						35.000.000			35.000.000	
10418E	3.500.000	3.500.000		3.500.000		3.500.000	3.500.000			
10418F										
10418T	1.500.000		1.500.000	1.500.000		2.250.000			2.250.000	1.668.000
10418Y										
10418Z						45.000.000	4.000.032		40.999.968	
10418A						44.600.000	41.400.000		3.200.000	3.261.420
104190										
104200	8.960.500	8.960.500		8.960.500		26.783.250	16.373.050		10.410.200	8.643.000
104220						400.000	300.600		99.400	
104230	3.872.000	3.872.000		3.872.000		9.700.800	3.872.000		5.828.800	4.300.000
104232						1.000.000	990.000		10.000	







RENDICONTO FINANZIARIO DELL'ESERCIZIO 2000  
SPESA

PARTE I

CODICE	DESCRIZIONE	CAPITOLO										DIFFERENZE	
		PREVISIONI		SOMME IMPEGNATE			SOMME PAGATE		SOMME IMPEGNATE		RISPETTO ALLE PREVISIONI		
		INIZIALI	VARIAZIONI		DEFINITIVE	PAGATE	RIMASTE DA PAGARE	TOTALI IMPEGNI	IN +	IN -	IN +	IN -	
			IN AUMENTO	IN DIMINUIZIONE									
4	5 (7-4)	6 (4-7)	7 (4+5-6)	8	9 (10-8)	10 (8+9)	11 (10-7)	12 (7-10)					
107030	- SPESE E COMMISSIONI BANCARIE		400.000		400.000	365.000	365.000		35.000		35.000		
	- Totale Categoria 7 - ONERI TRIBUTARI		400.000		400.000	365.000	365.000		35.000		35.000		
108010	- IMPOSTE TASSE E TRIBUTI VARI	127.000.000	446.226.500	37.301.107	535.925.393	388.630.464	29.217.556	417.848.020	118.077.373		118.077.373		
	- Totale Categoria 8 - SOMME NON CLASSIFICABILI IN ALTRE VOCI	127.000.000	446.226.500	37.301.107	535.925.393	388.630.464	29.217.556	417.848.020	118.077.373		118.077.373		
110050	- ALTRE SPESE NON CLASSIFICABILI		5.701.000		5.701.000	3.689.699	311.400	4.001.099	1.699.901		1.699.901		
11005L	- ALTRE SPESE NON CLASSIFICABILI		8.000		8.000				8.000		8.000		
	- Totale Categoria 10 - TOTALE TITOLO 1 - SPESE IN CONTO CAPITALE	4.363.139.357	7.305.056.024	392.597.896	11.275.597.485	4.684.886.640	848.823.079	5.533.709.739	61.420		5.741.949.166		
	TITOLO 2 - SPESE IN CONTO CAPITALE												
	Cat. 11 - ACQUISIZIONE BENI USO DUREVOLE E OPERE IMMOBILIARI												
211010	- ACQUISTO TERRENI												
211040	- SPESE PROGETTAZIONE E COSTRUZIONI IMMOBILI												
211050	- RICOSTR.-RIPRIST.-TRASF.IMMOBILI RELATIVE PROGETTAZ.		396.656.532		396.656.532	70.845.280	264.901.353	355.766.633	60.889.899		60.889.899		
21105Y	- RICOSTR.-RIPRIST.-TRASF.IMMOBILI RELATIVE PROGETTAZ		19.850		19.850				19.850		19.850		
	- Totale Categoria 11 - ACQUISIZIONE DI IMMOBILIZZAZIONI TECNICHE		396.676.382		396.676.382	70.845.280	264.901.353	355.766.633	60.909.749		60.909.749		
21201*	- ACQUISTO MOBILI ARREDI MACCH.UFFICIO FENOLOGIA	5.328.000		5.312.400	15.600				15.600		15.600		
212010	- ACQUISTO MOBILI ARREDI E MACCHINE UFFICIO	57.000.000	51.183.180	74.820.000	39.363.180	4.238.401	15.381.430	19.619.831	13.743.349		13.743.349		
212012	- ACQUISTO MOBILI ARREDI MACCH.UFFICIO FRUTTICOLTURA		8.160		8.160				8.160		8.160		
21201Z	- ACQUISTO MOBILI ARREDI MACCH.UFFICIO PROP.VEGETALE		2.568.697		2.568.697	1.944.000		1.944.000	624.697		624.697		
21201J	- ACQUISTO MOBILI ARREDI MACCH.UFFICIO INEA FICO	37.000.000			37.000.000				37.000.000		37.000.000		
212020	- ACQUISTO LIBRI E PUBBLICAZIONI PER LA BIBLIOTECA	51.000.000	27.990.307	4.763.970	74.224.337	58.085.703	14.937.070	73.022.773	1.203.564		1.203.564		
212022	- ACQUISTO LIBRI E PUBBL. PER LA BIBLIOTECA FRUTTICOL		2.500.000		2.500.000				2.500.000		2.500.000		

## XIV LEGISLATURA - DISEGNI DI LEGGE E RELAZIONI - DOCUMENTI

RENDICONTO FINANZIARIO DELL'ESERCIZIO 2000  
SPSE

PARTE II

CAPITOLO	GESTIONE DEI RESIDUI PASSIVI				GESTIONE DI CASSA				TOTALE DEI RESIDUI PASSIVI AL TERMINE DELL'ESERCIZIO		
	RESIDUI ALL'INIZIO DELL'ESERCIZIO	PAGATI	RIMASTI DA PAGARE	TOTALI	VARIAZIONI		PREVISIONI	PAGAMENTI		DIFFERENZE RISPETTO ALLE PREVISIONI	
					IN +	IN -				IN +	IN -
CODICE	13	14	15 (16-14)	16 (14+15)	17 (16-13)	18 (13-16)	19	20	21 (20-19)	22 (19-20)	23 (9+15)
107030							400.000	365.000		35.000	
Tot. Cat. 7							400.000	365.000		35.000	
108010	25.208.000	25.208.000		25.208.000			493.917.143	413.838.464		80.078.679	29.217.556
Tot. Cat. 8	25.208.000	25.208.000		25.208.000			493.917.143	413.838.464		80.078.679	29.217.556
110050							5.701.000	3.689.699		2.011.301	311.400
11005L							8.000			8.000	
Tot. Cat. 10							5.709.000	3.689.699		2.019.301	311.400
TOT. III. 1	1.933.607.468	779.702.303	1.131.271.202	1.910.973.505	1.578.492	24.212.455	9.940.975.305	5.464.588.763	82.366.487	4.556.752.829	1.980.094.281
III. 2											
211010							2.277.803.023	149.960.856			
211040	2.277.803.023	149.960.856	2.127.842.167	2.277.803.023			2.277.803.023	149.960.856		2.127.842.167	2.127.842.167
211050	147.067.653	85.974.000	61.093.653	147.067.653			543.724.185	156.839.280		386.884.905	325.995.006
21105Y							19.850			19.850	
Tot. Cat. 11	2.424.870.676	235.934.856	2.188.935.820	2.424.870.676			2.821.547.058	306.800.136		2.514.746.922	2.453.837.173
21201*	5.312.400	5.312.400		5.312.400			5.328.000	5.312.400		15.600	
212010	16.075.872	15.991.872	84.000	16.075.872			49.439.052	20.230.273		29.208.779	15.465.430
212012	942.000	390.000		390.000		552.000	950.160	390.000		560.160	
21201Z							2.568.697	1.944.000		624.697	
212011							37.000.000			37.000.000	
212020	1.715.385	1.715.385		1.715.385			75.941.722	59.801.088		16.140.634	14.937.070
212022							1.250.000			1.250.000	





**RENDICONTO FINANZIARIO DELL'ESERCIZIO 2000**  
SPESSE

PARTE I

CODICE	DESCRIZIONE	CAPITOLLO										DIFFERENZE RISPETTO ALLE PREVISIONI		
		PREVISIONI					SOLTE IMPEGRATE					IN +	IN -	
		INITIALI	VARIAZIONI		DEFINITIVE	PAGATE	RIMASTE DA PAGARE	TOTALI IMPEGNI	11 (10-7)	12 (7-10)				
4	5 (7-4)	6 (4-7)	7 (4+5-6)	8	9 (10-8)	10 (8+9)								
	Cat. 15 - INDEMNITA' ANZIANI AL PERSONALE CESSATO DAL SERVIZIO													
215010	- INDEMNITA' ANZIANI AL PERSONALE CESSATO DAL SERVIZIO		45.103.427		45.103.427	45.103.427	45.103.427	45.103.427	45.103.427		45.103.427	45.103.427		
	- Totale Categoria 15 -													
	- TOTALE TITOLO 2 -	347.221.600	877.223.640	99.846.370	1.124.598.870	365.743.056	481.529.076	847.272.132	847.272.132		847.272.132	847.272.132		277.326.738
	TITOLO 3 - ESTINZIONI MUTUI ED ANTICIPAZIONI													
	Cat. 16 - RIMBORSO MUTUI													
316010	- RIMBORSO MUTUI	4.277.000			4.277.000	799.920	2.516.330	3.316.250	3.316.250		3.316.250	3.316.250		960.750
	- Totale Categoria 16 -													
	- TOTALE TITOLO 3 -	4.277.000			4.277.000	799.920	2.516.330	3.316.250	3.316.250		3.316.250	3.316.250		960.750
	TITOLO 4 - PARTITE DI GIRO													
	Cat. 21 - SPESE AVENTI NATURA DI PARTITE DI GIRO													
421010	- RITENUTE ERARIALI	350.000.000			350.000.000	310.126.713	75.468.932	385.595.645	385.595.645		385.595.645	385.595.645		9.626.006
421020	- RITENUTE ASSISTENZIALI E PREVIDENZIALI	200.000.000			200.000.000	181.765.732	58.608.262	190.373.994	190.373.994		190.373.994	190.373.994		
421030	- RITENUTE ADD.LE REGIONALE IRPEF	8.000.000			8.000.000	10.386.400	3.911.141	14.297.541	14.297.541		14.297.541	14.297.541		6.297.541
421040	- TRATTENUTE PER CONTO TERZI	8.000.000			8.000.000	2.976.543	620.946	3.597.489	3.597.489		3.597.489	3.597.489		4.402.511
421050	- RESTITUZIONE DEPOSITI CAUZIONALI DA TERZI	1.695.000			1.695.000	1.695.000								1.695.000
421060	- ANTICIPAZIONE FONDO ECONOMATO	3.000.000			3.000.000	3.000.000		3.000.000	3.000.000		3.000.000	3.000.000		
421070	- ANTICIPAZIONI SEZIONI OPERATIVE PERIFERICHE	15.000.000			15.000.000	15.000.000		15.000.000	15.000.000		15.000.000	15.000.000		
421080	- ANTICIPAZIONI VARIE	20.000.000			20.000.000	20.000.000		20.000.000	20.000.000		20.000.000	20.000.000		20.000.000
421090	- PARTITE IN CONTO SOSPESI	15.000.000			15.000.000	18.114.947		18.114.947	18.114.947		18.114.947	18.114.947		3.114.947
421100	- IMPOSTA SUL VALORE AGGIUNTO	20.000.000			20.000.000	30.961.000	13.350.000	44.311.000	44.311.000		44.311.000	44.311.000		24.311.000
421110	- RIMBORSO ANTICIPAZIONE DEL CASSIERE													
	- Totale Categoria 21 -	640.695.000			640.695.000	522.331.335	151.959.281	674.290.616	674.290.616		674.290.616	674.290.616		69.319.133
	- TOTALE TITOLO 4 -	640.695.000			640.695.000	522.331.335	151.959.281	674.290.616	674.290.616		674.290.616	674.290.616		35.723.517

RENDICONTO FINANZIARIO DELL'ESERCIZIO 2000  
SESTIE

PARTE II

CAPITOLO CODICE	G E S T I O N E D E I R E S I D U I P A S S I V I				G E S T I O N E D I C A S S A				TOTALE DEI RESIDUI PASSIVI AL TERMINE DELL'ESERCIZIO	
	RESIDUI ALL'INIZIO DELL'ESERCIZIO	PAGATI	RIMASTI DA PAGARE	TOTALI	V A R I A Z I O N I		P A G A M E N T I	D I F F E R E N Z E R I S P E T T O A L L E P R E V I S I O N I		
					IN +	IN -		IR +		IR -
13	14	15 (16-14)	16 (14+15)	17 (16-13)	18 (13-16)	19	20	21 (20-19)	22 (19-20)	23 (9+15)
215010						45.103.427	45.103.427			
Tot. Cat. 15						45.103.427	45.103.427			
TOT. TIT. 2	2.494.560.431	298.946.442	2.194.813.757	2.493.760.199	799.932	3.510.087.001	664.689.498	4.169.640	2.849.567.143	2.676.342.833
TIT. 3										
316010	1.738.540	1.738.540		1.738.540		6.015.540	2.538.460		3.477.080	2.516.330
Tot. Cat. 16	1.738.540	1.738.540		1.738.540		6.015.540	2.538.460		3.477.080	2.516.330
TOT. TIT. 3	1.738.540	1.738.540		1.738.540		6.015.540	2.538.460		3.477.080	2.516.330
TIT. 4										
421010	63.309.000	63.309.000		63.309.000		413.309.000	373.435.713		39.873.287	75.468.932
421020	64.783.623	64.537.503	246.120	64.783.623		264.783.623	196.303.235		68.480.388	58.854.382
421030	6.838.209	6.837.388		6.837.388	821	14.838.209	17.223.788	2.385.579		3.911.141
421040						8.000.000	2.976.543		5.023.457	620.946
421050	2.663.585	1.695.000	968.585	2.663.585		4.358.585	1.695.000		2.663.585	968.585
421060						3.000.000	3.000.000			
421070						15.000.000	15.000.000			
421080	3.080.000	3.080.000		3.080.000		20.000.000			20.000.000	
421090						15.000.000	18.114.947	3.114.947		
421100						23.080.000	34.041.000	10.961.000		13.350.000
421110										
Tot. Cat. 21	140.674.417	139.458.891	1.214.705	140.673.596	821	781.369.417	661.790.226	16.461.526	136.040.717	153.173.986
TOT. TIT. 4	140.674.417	139.458.891	1.214.705	140.673.596	821	781.369.417	661.790.226	16.461.526	136.040.717	153.173.986

RENDICONTO FINANZIARIO DELL'ESERCIZIO 2000  
SPESSE

CODICE	DESCRIZIONE	C A P I T O L O											D I F F E R E N Z E				
		P R E V I S I O N I						S O M M E I M P E G N A T E			R I S P E T T O A L L E		I N -				
		I N I Z I A L I	V A R I A Z I O N I		D E F I N I T I V E	P A G A T E	R I T A S T E D A P A G A R E	T O T A L I I M P E G N I	P R E V I S I O N I		I N +						
			I N A U M E N T O	I N D I R I M I N U Z I O N E					I N (10-7)	I N (7-10)							
4	5 (7-4)	6 (4-7)	7 (4+5-6)	8	9 (10-8)	10 (8+9)	11 (10-7)	12 (7-10)									
-	Riepilogo dei titoli -																
-	TITOLO 1 -	4.363.139.357	7.305.056.024	392.597.896	11.275.597.465	4.684.886.660	848.823.079	5.533.709.739	61.420	5.741.949.166							
-	TITOLO 2 -	347.221.400	877.223.640	99.846.370	1.124.598.870	365.743.056	481.529.076	847.272.132	277.326.738	277.326.738							
-	TITOLO 3 -	4.277.000			4.277.000	799.920	2.516.330	3.316.250	960.750	960.750							
-	TITOLO 4 -	640.695.000			640.695.000	522.331.335	151.959.281	674.290.616	69.319.133	35.723.517							
-	TOTALE GENERALE	5.355.332.957	8.182.279.664	492.444.266	13.045.168.355	5.573.760.971	1.484.827.766	7.058.588.737	69.380.553	6.055.960.171							

Quota TRR anni precedenti 1.121.199.402 45.103.427 1.076.095.975

Quota TRR anno 2000 113.404.145 113.404.145

Fondo totale TRR 1.234.603.547 1.189.500.120

TOTALE GENERALE A PARRECCHIO 6.589.936.504 14.234.668.475

=====



**RENDICONTO FINANZIARIO DELL'ESERCIZIO 2000**  
**SPESE**

PARTE II

CAPITOLO  CODICE	G E S T I O N E D E I R E S I D U I P A S S I V I				G E S T I O N E D I C A S S A				TOTALE DEI RESIDUI PASSIVI AL TERMINE DELL'ESERCIZIO	
	RESIDUI ALL'INIZIO DELL'ESERCIZIO	PAGATI	RIMASTI DA PAGARE	TOTALI	V A R I A Z I O N I		P A G A M E N T I	D I F F E R E N Z E R I S P E T T O A L L E P R E V I S I O N I		
					IN +	IN -		IN +		IN -
13	14	15 (16-14)	16 (14+15)	17 (16-13)	18 (13-16)	19	20	21 (20-19)	22 (19-20)	23 (9+15)
RIEP. TITOLI										
- TITOLO 1 -	1.933.607.468	779.702.303	1.131.271.202	1.910.973.505	1.578.492	24.212.455	5.464.588.963	82.366.487	4.558.752.829	1.980.094.281
- TITOLO 2 -	2.494.560.131	298.946.442	2.194.813.757	2.493.760.199	799.932	3.510.087.001	664.689.498	4.169.640	2.849.567.143	2.676.342.833
- TITOLO 3 -	1.738.540	1.738.540	1.738.540	1.738.540		6.015.540	2.538.460		3.477.080	2.516.330
- TITOLO 4 -	140.674.417	139.458.891	1.214.705	140.673.596	821	781.369.417	661.790.226	16.461.526	136.040.717	153.473.986
TOTALE GENER.	4.570.580.556	1.219.846.176	3.327.299.664	4.547.145.840	1.578.492	25.013.208	6.793.607.147	102.997.653	7.547.837.769	4.812.127.430

IL COMMISSARIO STRAORDINARIO  
Prof. Roberto PASCA di MAGLIANO

IL DIRETTORE  
Prof. Carlo Fidegnelli

Il Dirigente Amministrativo  
(Dr. Paolo Zuscovà)

## XIV LEGISLATURA - DISEGNI DI LEGGE E RELAZIONI - DOCUMENTI

## LISTA RESIDUI ATTIVI PER L'ANNO 2000

SEZ. N° ACC.	COD. CAP.	DESCRIZIONE	DEBITORE	AMMONTARE	VARIAZIONI	RISCOSSO	DA RISCOUTERE	N° REV.	DATA REV.
		<b>ANNO 1990</b>							
1000	00514	515010	M.I.P.A.	45.744.020			45.744.020		
				45.744.020			45.744.020		
			TOTALE CAPITOLO						
			TOTALE ANNO	45.744.020			45.744.020		
			TOTALE PARZIALE	45.744.020			45.744.020		
		<b>ANNO 1992</b>							
1000	00489	203020	M.I.P.A.	93.000.000	-22.625.000	70.375.000		140	2/02/00
		CONT. BORSE DI STUDIO DM 333/7241/91		93.000.000	-22.625.000	70.375.000			
1000	00105	20302T	M.I.P.A.	488.474.920			488.474.920		
		CONTRIB. LISTE VARIETALI FRUTT. D.M. 320		488.474.920			488.474.920		
			TOTALE CAPITOLO						
			TOTALE ANNO	581.474.920	-22.625.000	70.375.000	488.474.920		
			TOTALE PARZIALE	627.218.940	-22.625.000	70.375.000	534.218.940		
		<b>ANNO 1993</b>							
1000	00238	203022	M.I.P.A.	52.916.860	-52.916.860				
		CONTRIBUTO PROG. FRUTTICOLTURA		52.916.860	-52.916.860				
1000	00239	20302J	M.I.P.A.	8.545.485	-8.545.485				
		CONTRIBUTO PROG. PANDA		8.545.485	-8.545.485				
1000	00240	20302Z	M.I.P.A.	59.975.540	-5.623.270	54.352.270		746	11/07/00
		CONTRIBUTO D.M. 39.662		59.975.540	-5.623.270	54.352.270			
1000	00605	20402X	REGIONE LAZIO	50.000.000	-2.990.100	47.009.900		143	3/02/00
		CONTRIBUTO MIGLIOR. GENETICO NOCCIOLIO		50.000.000	-2.990.100	47.009.900			
1000	00247	515010	M.I.P.A.	36.432.400			36.432.400		
		CONTRIBUTO ACQUISTO TERRENO LOCALITA' FIORANELLO		36.432.400			36.432.400		
			TOTALE CAPITOLO						
			TOTALE ANNO	207.870.285	-70.075.715	101.382.170	36.432.400		
			TOTALE PARZIALE	835.089.225	-92.700.715	171.737.170	570.651.340		
		<b>ANNO 1994</b>							
1000	00208	203020	M.I.P.A.	105.000.000			105.000.000		
		CONT. BORSE DI STUDIO DM 574/7241/94		105.000.000			105.000.000		
1000	00364	20302B	M.I.P.A.	76.000.000	-10.491.400	65.508.600		885	23/08/00
		SALDO CONTRIBUTO		76.000.000	-10.491.400	65.508.600			
1000	00131	20601F	COMUNITA' EUROPEA	29.314.841	17.945.966	47.260.807		269	3/03/00
		CONTRIBUTO PROG. PRUNUS		29.314.841	17.945.966	47.260.807			

## XIV LEGISLATURA - DISEGNI DI LEGGE E RELAZIONI - DOCUMENTI

## LISTA RESIDUI ATTIVI PER L'ANNO 2000

SEZ. N° ACC.	COD. CAP.	DESCRIZIONE	DEBITORE	AMMONTARE	VARIAZIONI	RISCOSSO	DA RISCOUTERE	N° REV.	DATA REV.
		<b>ANNO 1994</b>							
1000	00448	206020	CONTRIBUTO ANNO 94	TOTALE CAPITOLO	29.314.841	47.260.807	54.620.000		
			ENTE REGIONALE SVILUPPO AGRICOLA DEL LAZIO	TOTALE CAPITOLO	54.620.000		54.620.000		
1000	00486	206050	CONTRIBUTO ANNO 93	TOTALE CAPITOLO	5.000.000		5.000.000		
			E.R.S.O. SOC. COOP A R.L.	TOTALE CAPITOLO	5.000.000		5.000.000		
1000	00945	309010	CONTRIBUTO PER ORGANIZZAZ. CONVEGNO FOMOLOGICO	TOTALE CAPITOLO	19.300.000	-19.300.000			
			REGIONE CAMPANIA	TOTALE CAPITOLO	19.300.000	-19.300.000			
1000	00477	515010	CONTRIBUTO CAPANIONE AGRICOLA FORLI'	TOTALE CAPITOLO	45.474.660		45.474.660		
			M.I.P.A.	TOTALE CAPITOLO	45.474.660		45.474.660		
			TOTALE ANNO	TOTALE ANNO	334.709.501	-11.845.434	210.094.660		
			TOTALE PARZIALE	TOTALE PARZIALE	1.169.798.726	-104.546.149	780.746.000		
		<b>ANNO 1995</b>							
1000	00661	203020	CONT. BORSE DI STUDIO DM 630/7241/94	TOTALE CAPITOLO	108.000.000		108.000.000		
			M.I.P.A.	TOTALE CAPITOLO	108.000.000		108.000.000		
1000	00664	20402L	CONTRIBUTO CONE DA CONVENZIONE ANNI 95/96/97	TOTALE CAPITOLO	120.000.000		120.000.000		
			REGIONE CAMPANIA	TOTALE CAPITOLO	120.000.000		120.000.000		
1000	00665	206014	CONTRIBUTO ANNO 94 PROG. ROCE	COMUNITA' EUROPEA	12.208.679		12.208.679		
1000	01346	206014	CONTRIBUTO ANNO 95	COMUNITA' EUROPEA	23.591.586		23.591.586		
			TOTALE ANNO	TOTALE ANNO	35.800.265		35.800.265		
1000	00948	515010	CONTRIBUTO ACQUISTO ATTREZZATURE D.H. 660/7232/94	TOTALE CAPITOLO	24.773.985		24.773.985		
			M.I.P.A.	TOTALE CAPITOLO	24.773.985		24.773.985		
			TOTALE ANNO	TOTALE ANNO	288.574.250		288.574.250		
			TOTALE PARZIALE	TOTALE PARZIALE	1.458.372.976	-104.546.149	1.049.320.250		
		<b>ANNO 1996</b>							
1000	00393	203028	CONTRIBUTO D.H. 130/7240/96 DEL 19.04.96	MINISTERO POLITICHE AGRICOLE	27.225.000		27.225.000		
			TOTALE CAPITOLO	TOTALE CAPITOLO	27.225.000		27.225.000		
1000	00762	20302*	CONTRIBUTO D.H. 250/7240/96 DEL 13.05.96	MINISTERO POLITICHE AGRICOLE	14.850.000	-3.010.150	11.839.850	138	2/02/00
			TOTALE CAPITOLO	TOTALE CAPITOLO	14.850.000	-3.010.150	11.839.850		
1000	00113	203020	CONTRIBUTO D.H. 546/7241/95 DEL 21.12.95	MINISTERO POLITICHE AGRICOLE	36.000.000		36.000.000		
1000	00469	203020	CONTRIBUTO D.H. 271/7241/96	MINISTERO POLITICHE AGRICOLE	45.000.000		45.000.000		
1000	00470	203020	CONTRIBUTO D.H. 350/7241/96	MINISTERO POLITICHE AGRICOLE	18.000.000		18.000.000		
			TOTALE ANNO	TOTALE ANNO	99.000.000		99.000.000		

## XIV LEGISLATURA - DISEGNI DI LEGGE E RELAZIONI - DOCUMENTI

## LISTA RESIDUI ATTIVI PER L'ANNO 2000

SEZ.	N° ACC.	COD. CAP.	DESCRIZIONE	DEBITORE	AMMONTARE	VARIAZIONI	RISCOSSO	DA RISQUOTTERE	N° REV.	DATA REV.
			<b>ANNO 1996</b>							
1000	00194	203026	CONTRIBUTO D.H. 45/7240/95 DEL 06.02.96	MINISTERO POLITICHE AGRICOLE TOTALE CAPITOLO	141.570.000 141.570.000	-7.572.530 -7.572.530	133.997.470 133.997.470		1184	16/11/00
1000	00608	20302T	CONTRIBUTO D.H. 252/7240/96 DEL 13.05.96	MINISTERO POLITICHE AGRICOLE TOTALE CAPITOLO	27.107.190 27.107.190			27.107.190 27.107.190		
1000	00114	20302Z	CONTRIBUTO D.H. 39330/2 DEL 05.12.95	MINISTERO POLITICHE AGRICOLE TOTALE CAPITOLO	221.587.500 221.587.500	-3.876.440 -3.876.440	217.711.060 217.711.060		1110	19/10/00
1000	00924	20601Z	CONTRIBUTO COME DA CONVENZIONE	COMUNITA' EUROPEA TOTALE CAPITOLO	23.103.056 23.103.056		7.703.644 7.703.644	15.399.412 15.399.412	1350	15/12/00
1000	00618	206014	CONTRIBUTO DI RICERCA 6° ANNO	COMUNITA' EUROPEA TOTALE CAPITOLO	18.556.078 18.556.078			18.556.078 18.556.078		
1000	00617	206019	CONTRIBUTO DI RICERCA RESGEN 1 CT95-0061	COMUNITA' EUROPEA TOTALE CAPITOLO	38.360.866 38.360.866			38.360.866 38.360.866		
1000	00587	307050	PROVENTI SU DIRITTI VENDITA PIANTE - FT N.9	EURO PEPINIERES S.C.E.A. TOTALE CAPITOLO	4.199.900 4.199.900		4.199.900 4.199.900		379	12/04/00
1000	00192	515010	CONTRIBUTO PER ACQUISTO ATTREZZATURE D.H. 600/7232/95	MINISTERO POLITICHE AGRICOLE TOTALE ANNO TOTALE PARZIALE	1.693.235 1.693.235 617.252.825 2.075.625.801		375.451.924 659.958.501	1.693.235 1.693.235 227.341.781 1.256.662.031		
			<b>ANNO 1997</b>							
1000	00900	203020	CONTRIBUTO BORSE DI STUDIO 97	MINISTERO POLITICHE AGRICOLE	69.000.000			69.000.000		
1000	01174	203020	INTEGR. CONTR. BORSE DI STUDIO D.H. 556	MINISTERO POLITICHE AGRICOLE TOTALE CAPITOLO	7.500.000 76.500.000			7.500.000 76.500.000		
1000	00901	203022	CONTRIBUTO FRUTTICOLTURA 97	MINISTERO POLITICHE AGRICOLE TOTALE CAPITOLO	976.015.064 976.015.064			976.015.064 976.015.064		
1000	00902	20302B	CONTRIBUTO CERT. 97	MINISTERO POLITICHE AGRICOLE TOTALE CAPITOLO	37.050.000 37.050.000	-300.020 -300.020	36.749.980 36.749.980		740	11/07/00
1000	01151	20601-	CONTRIBUTO E.S.A. 97	*** ATTENZIONE: DEBITORE NON SPECIFICATO *** TOTALE CAPITOLO	8.000.000 8.000.000			8.000.000 8.000.000		
1000	01169	20601+	CONTR. C.I.F.O. 97	C.I.F.O. TOTALE CAPITOLO	4.000.000 4.000.000			4.000.000 4.000.000		
1000	00908	20601=	CONTRIBUTO 97	COMUNITA' EUROPEA TOTALE CAPITOLO	53.000.000 53.000.000			53.000.000 53.000.000		

## XIV LEGISLATURA - DISEGNI DI LEGGE E RELAZIONI - DOCUMENTI

## LISTA RESIDUI ATTIVI PER L'ANNO 2000

SEZ. N° ACC.	COD. CAP.	DESCRIZIONE	DEBITORE	AMMONTARE	VARIAZIONI	RISCIOSO	DA RISCUOTERE	N° REV.	DATA REV.
		<b>ANNO 1997</b>							
1000	00911	206063	F.A.O.	1.690.000			1.690.000		
		CONTRIBUTO 97		1.690.000			1.690.000		
1000	00701	307050	CRPV SOCC.COOP. A.r.l.	7.606.558			7.606.558		
		PROV. II DIRITTI VENDITA PIANTE FT.7/8/9/10 E N.C. 1		7.606.558			7.606.558		
1000	00950	309010	PIETRUCCI CORRADO	546.000	-546.000				
		SALDO RISCALDAMENTO 1997		546.000	-546.000				
1000	00942	515010	MINISTERO POLITICHE AGRICOLE	98.327.500	-13.989.170	84.338.330			15/12/00
		FINANZ. PER RIFAC. IMP. ELETTRICO SEDE		98.327.500	-13.989.170	84.338.330			
1000	00702	722100	CRPV SOCC.COOP. A.r.l.	1.445.247			1.445.247		
		IVA SU FATTURE N. 7/8/9/10 E N.C. 1		1.445.247			1,445,247		
		<b>TOTALE ANNO</b>		1.264.180,369	-14.835.190	121.088.310	1.128.256.869		
		<b>TOTALE PARZIALE</b>		3.339.806,170	-133.840,459	781.046,811	2.424.918,900		
		<b>ANNO 1998</b>							
1000	00717	203028	MINISTERO POLITICHE AGRICOLE	24.750.000			12.667.750	1352	15/12/00
		CONTRIBUTO BIOTECH.AREA 9 98		24.750.000			12.667.750		
1002	00713	203027	MINISTERO POLITICHE AGRICOLE	34.897.500		31.933.390	2.964.110	1186	16/11/00
		ACCONTO CONTRIBUTO PANDA 98		34.897.500		31.933.390	2.964.110	1351	15/12/00
1000	00040	203020	MINISTERO POLITICHE AGRICOLE	27.000.000			27.000.000		
		ACC.CONTR.-BORSE STUDIO DM.468/97		27.000.000			27.000.000		
1000	00615	203020	MINISTERO POLITICHE AGRICOLE	18.000.000			18.000.000		
		CONTR. BORSE DI STUDIO D.M.238/74/98		18.000.000			18.000.000		
1000	00324	203022	MINISTERO POLITICHE AGRICOLE	535.796.350			535.796.350		
		ACC.CONTRIB.FRUTTICOLTURA 98		535.796.350			535.796.350		
1000	00485	20302H	MINISTERO POLITICHE AGRICOLE	14.850.000	-670.980	14.179.020		1349	15/12/00
		CONTRIB.-BIOTECNOLOGIE AREA B 1998		14.850.000	-670.980	14.179.020			
1000	00323	20302S	MINISTERO POLITICHE AGRICOLE	28.215.000			28.215.000		
		ACC.CONTR.-INERIMENTI "TAPPETI ERROSI" 98		28.215.000			28.215.000		
1000	00321	20302T	MINISTERO POLITICHE AGRICOLE	361.350.000		327.341.790	34.008.210	735	11/07/00
		ANTICIPO CONTRIB.LISTE VARIETALI 98		361.350.000		327.341.790	34.008.210		
1000	00325	20302Z	MINISTERO POLITICHE AGRICOLE	123.884.750			123.884.750		
		ACC.CONTR.CERTIFICAZ.98		123.884.750			123.884.750		
1000	01073	20302Z	MINISTERO POLITICHE AGRICOLE	88.112.500			88.112.500		
		CONTRIBUTO PROP.VEG.		88.112.500			88.112.500		
1001	00660	20302I	MINISTERO PER LE POLITICHE AGRICOLE	54.054.000			54.054.000		
		CONTRIB.-PICCOLI FRUTTI 98		54.054.000			54.054.000		

## XIV LEGISLATURA - DISEGNI DI LEGGE E RELAZIONI - DOCUMENTI

## LISTA RESIDUI ATTIVI PER L'ANNO 2000

SEZ. N° ACC.	COD. CAP.	DESCRIZIONE	DEBITORE	AMMONTARE	VARIAZIONI	RISCOSSO	DA RISCOUTERE	N° REV.	DATA REV.
		<b>ANNO 1998</b>							
1000	00645	203026	CONTRIBUTO MI.P.A. GERMOP.L.FRUT.98	TOTALE CAPITOLO 126.268.560			126.268.560		
1000	00487	203028	CONTRIBUTO 98	TOTALE CAPITOLO 45.667.100			45.667.100		
1000	00616	203021	CONTR.MI.P.A CONTR.LAVORO	TOTALE CAPITOLO 69.300.000			69.300.000		
1000	00718	203020	CONTRIBUTO TECNICHE AGRICOLE	TOTALE CAPITOLO 25.194.700			25.194.700		
1000	00634	204020	CONTRIBUTO REGIONE LAZIO	TOTALE CAPITOLO 90.700.920			90.700.920		
1003	00314	206011	I° ACCONTO 20% CONTRIBUTO SPERIM/ME	TOTALE CAPITOLO 12.000.000		12.000.000		383	14/04/00
1003	00506	20601H	CONTRIBUTO C.E.	6.769.762	-851.212	5.918.550		273	11/03/00
1003	01080	20601H	CONTRIBUTO C.E. FRUTTI MINORI	1.962.250	-1.495.408	466.842		1109	19/10/00
1003	00716	206010	CONTRIBUTO COMUNE CAVA DEI TIRRENI	8.732.012	-2.346.820	6.385.192			
1002	00799	307010	RICAVI VENDITA PRODOTTI	15.000.000	-30.000	14.970.000		1197	20/11/00
1000	00245	307050	PROVENTI SU DIRITTI VENDITA PIANTE FT.N. 8/9/10/11/12	7.000.000	-30.000	14.970.000		1198	20/11/00
1000	00249	307050	PROVENTI SU DIRITTI VENDITA PIANTE	7.000.000			7.000.000		
1000	00809	307050	PROVENTI DIVERSI	14.197.471			14.197.471		
1001	00850	307050	DIRITTI SU MOLTIPLICAZIONE CV FT.N. 32	500.000			500.000		
1000	00618	515010	FINANZ.MI.P.A. IN C/CAPIT.98	46.042.985			46.042.985		
1000	00617	515012	CONTR.MI.P.A. IN C/CAP. FRUTTICOLTURA	2.100.000			2.100.000		
1000	00486	515015	CONTR.MI.P.A.TAPPETI EROSI ANNO 98	62.840.456			60.740.456	738	11/07/00
1000	01077	722010	RIMBORSO EUROTASSA AL 31.12.98	TOTALE CAPITOLO 30.823.240			30.823.240		
				TOTALE CAPITOLO 30.823.240			30.823.240		
				TOTALE CAPITOLO 109.645.550			109.645.550		
				TOTALE CAPITOLO 1.001.430			1.001.430		
				TOTALE CAPITOLO 1.001.430			1.001.430		
				TOTALE CAPITOLO 550.551			550.551		
				TOTALE CAPITOLO 550.551			550.551		
				TOTALE CAPITOLO -550.551			-550.551		
				TOTALE CAPITOLO -550.551			-550.551		

## XIV LEGISLATURA - DISEGNI DI LEGGE E RELAZIONI - DOCUMENTI

## LISTA RESIDUI ATTIVI PER L'ANNO 2000

SEZ. N° ACC.	COO. CAP.	DESCRIZIONE	DEBITORE	AMMONTARE	VARIAZIONI	RISCOSSO	DA RISCOUOTERE	N° REV.	DATA REV.
<b>ANNO 1998</b>									
1000	01079	722090	RITORNO PER C.I. OTI/TH	5.281.012	-5.281.012				
			*** DEBITORI DIVERSI ***	5.281.012	-5.281.012				
			TOTALE CAPITOLO						
1000	00246	722100	IVA SU FATT.N. 8/9/10/11/12	2.839.495			2.839.495		
1000	00250	722100	IVA SU FATT.N. 14	100.000			100.000		
1001	00851	722100	I.V.A. SU FT.N. 32	420.000		420.000		739	11/07/00
			CONSORZIO ITALIANO VITAIISTI	3.359.495		420.000	2.939.495		
			TOTALE CAPITOLO						
			TOTALE ANNO	1.924.275.126	-8.879.363	421.391.642	1.494.004.121		
			TOTALE PARZIALE	5.264.081.296	-142.719.822	1.202.438.453	3.918.923.021		
<b>ANNO 1999</b>									
1000	00901	203024	CONTRIBUTO LOTTA A SHARKA ANNO 99	49.500.000		24.750.000	24.750.000	141	2/02/00
			MINISTERO POLITICHE AGRICOLE	49.500.000		24.750.000	24.750.000		
			TOTALE CAPITOLO						
1000	00841	20302*	CONTRIBUTO 3 ANNO DI ATTIVITA'	4.864.850			4.864.850		
			MINISTERO POLITICHE AGRICOLE	4.864.850			4.864.850		
			TOTALE CAPITOLO						
1002	00844	20302/	CONTRIBUTO 5 ANNO II SEMESTRE 99	12.375.000			12.375.000		
			MINISTERO POLITICHE AGRICOLE	12.375.000			12.375.000		
			TOTALE CAPITOLO						
1000	00705	203022	CONTRIBUTO FRUTTICOLTURA DM 402/7240/99	535.887.000		267.943.500	267.943.500	147	4/02/00
			MINISTERO POLITICHE AGRICOLE	535.887.000		267.943.500	267.943.500		
			TOTALE CAPITOLO						
1000	00842	203025	CONTRIBUTO II ANNO DI ATTIVITA'	12.375.000			12.375.000		
			MINISTERO POLITICHE AGRICOLE	12.375.000			12.375.000		
			TOTALE CAPITOLO						
1000	00706	203021	CONTRIBUTO LISTE VAR. DM 368/7240/99	452.725.020		226.362.510	226.362.510	139	2/02/00
			MINISTERO POLITICHE AGRICOLE	452.725.020		226.362.510	226.362.510		
			TOTALE CAPITOLO						
1000	00902	20302Z	CONTRIBUTO PROPAG-VEGETALE ANNO 99	102.600.000			102.600.000		
1002	00903	20302Z	CONTR. PROPAG. VEGETALE ANNO 99	103.455.000			103.455.000		
			MINISTERO POLITICHE AGRICOLE	206.055.000			206.055.000		
			TOTALE CAPITOLO						
1000	00843	203026	CONTRIBUTO INTEGRATIVO D.M. 446/7240/99	49.500.000			49.500.000		
			MINISTERO POLITICHE AGRICOLE	49.500.000			49.500.000		
			TOTALE CAPITOLO						
1003	00904	204024	CONTRIBUTO ARSIAL ANNO 99	12.000.000		5.000.000	7.000.000	525	15/05/00
			ARSIAL	12.000.000		5.000.000	7.000.000		
			TOTALE CAPITOLO						
1003	00707	20402L	CONTRIBUTO DA CONVENZIONE	18.600.000		13.020.000	5.580.000	891	23/08/00
			REGIONE CAMPANIA	18.600.000		13.020.000	5.580.000	892	23/08/00
			TOTALE CAPITOLO					893	23/08/00
1002	00708	20501+	CONTRIBUTO DA CONVENZIONE	9.005.000			9.005.000		
			PROVINCIA DI VERONA	9.005.000			9.005.000		
			TOTALE CAPITOLO						

## XIV LEGISLATURA - DISEGNI DI LEGGE E RELAZIONI - DOCUMENTI

## LISTA RESIDUI ATTIVI PER L'ANNO 2000

SEZ.	N° ACC.	COD. CAP.	DESCRIZIONE	DEBITORE	AMMONTARE	VARIAZIONI	RISCOSSO	DA RISCOUTERE	N° REV.	DATA REV.
			<b>ANNO 1999</b>							
1001	00621	20601*	CONTRIBUTO ERSAM 99	ENTE REGIONALE SVILUPPO AGRICOLA PER IL MOLISE TOTALE CAPITOLO	4.000.000 4.000.000		4.000.000 4.000.000	455.000.000 455.000.000	886	23/08/00
1003	00905	20601	CONTRIBUTO ERSAM ANNO 99	ERSAM	18.000.000 18.000.000		18.000.000 18.000.000		384 1348	14/04/00 15/12/00
1002	00490	206018	CONTRIBUTO POM FRAGOLA	TOTALE CAPITOLO	18.000.000		18.000.000			
1000	00706	20601;	CONTRIBUTO CIFO ANNO 99	ISTITUTO NAZIONALE ECONOMIA AGRARIA TOTALE CAPITOLO	455.000.000 455.000.000					
1000	00709	206010	CONTRIBUTO TECHOEN	C.I.F.O.	4.000.000 4.000.000		4.000.000 4.000.000		142	2/02/00
1002	00710	20601Y	CONTRIBUTO DA CONVENZIONE	M.U.R.S.T.	160.000.000 160.000.000		32.000.000 32.000.000	128.000.000 128.000.000	1194	20/11/00
1003	00711	20601J	CONTRIBUTO DA CONVENZIONE	C.R.P.V. SOC. COOP A.R.L.	30.000.000 30.000.000			30.000.000 30.000.000		
1003	00569	206010	CONVENZIONE DEL 11.07.99	I.N.E.A.	275.000.000 275.000.000			275.000.000 275.000.000		
1001	00907	20601F	CONTRIBUTO BIOLINE ANNO 99	PENISOLA ANALETIANA	66.510.000 66.510.000			66.510.000 66.510.000		
1000	00380	20606V	CONTRIBUTO FAO CITRUS	BIOLINE	4.500.000 4.500.000	-750.000 -750.000	3.750.000 3.750.000		279 1488	23/03/00 16/11/00
1001	00951	307010	CONFERIM.FRUTTA AG.SET.99 FT.34/99	F.A.O.	5.055.000 5.055.000		3.845.440 3.845.440	1.209.560 1.209.560	1427	29/12/00
1001	01006	307010	CONFERIM.FRUTTA ACC.660.99 FT.35	ASSOCIAZ.PRODUTTORI AGR.S.ORSOLA SOC.COOP.	77.432		77.432		86	31/01/00
1002	01036	307010	FATT.N.39/99 GENERAL FRUIT	ASSOCIAZ.PRODUTTORI AGR.S.ORSOLA SOC.COOP. GENERAL FRUIT SOC.COOP.A.R.L.	4.559.821 619.900		4.559.821 619.900		255 124	29/02/00 31/01/00
1002	01038	307010	FATT.N.38/99 GENERAL FRUIT	GENERAL FRUIT SOC.COOP.A.R.L.	6.320.790 11.577.943		6.320.790 11.577.943		385 122	14/04/00 31/01/00
1000	00385	307050	DIRITTI MOLTIPLICAZIONE CULTIVAR FT. N. 04 E 06	GENERAL FRUIT SOC.COOP.A.R.L.	3.795.066			3.795.066		
1000	00717	307050	PROVENTI PER MOLTIPLICAZ.PIANTE CAMPAGNA 90-99	CRPV SOCC.COOP. A.R.L.	30.572.500		30.572.500		277	22/03/00
1000	00718	307050	LICENZA MOLTIPLICAZIONE CV FT.N.14	AGROMILLORA CATALANA S.A.	4.091.000		4.091.000		326	15/05/00
1000	00722	307050	DIRITTI SU MOLTIPLICAZIONE CV FT.N. 16	VITROPANT VIVAI DI ZUCCHERELLI G. E C. S.A.S.	3.899.500		3.899.500		377	11/04/00
1000	00724	307050	DIRITTI SU MOLTIPLICAZIONE CV FT.N. 17	VIVAI CALDERONI	7.203.000			7.203.000		
1000	00922	307050	PROVENTI PROPAGAZ.CULTIVAR FT.31	STAR FRUITS	2.879.500		2.879.500		166	16/02/00
1000	00924	307050	PROVENTI PROPAG.CULTIVAR FT.30	GEPLANT VIVAI	4.300.000		4.300.000		126	31/01/00
1000	01016	307050	PAG.FATTURA N.37/99 VIVAI ANSALONI	DALMONTE NATALE	4.166.667		4.166.667		128	31/01/00
1000	01018	307050	PAG.FATT.N.36 -SALVI VIVAI	VIVAI COOP.ANSALONI SOC.COOP. A R.L.	500.000		500.000		120	31/01/00
1000	01040	307050	FATT.N.40/99 VIVAI BATTISTINI	SALVI VIVAI S.n.c. AZ. AGRICOLA VIVAI BATTISTINI	900.000 900.000			900.000		



## XIV LEGISLATURA - DISEGNI DI LEGGE E RELAZIONI - DOCUMENTI

## LISTA RESIDUI ATTIVI PER L'ANNO 2000

SEZ.	N° ACC.	COD. CAP.	DESCRIZIONE	DEBITORE	AMMONTARE	VARIAZIONI	RISCOSSO	DA RISCOUERE	N° REV.	DATA REV.
			<b>ANNO 1999</b>							
1001	00727	307050	DIRITTI SU MOLT. CV. FT. 20-24-22/99	CO. VI. F. I.	72.175.000			72.175.000		
1001	00829	307050	PROV. CV. GOLDEN MIRA 99 FT. 23-24/99	DAL MONTE GUIDO E VITTORIO	7.500.000			7.500.000	160	15/02/00
1001	00831	307050	PROV. CV. SUMMERFREE 99 FT. 25-99	CONSORZIO ITALIANO VIVAIISTI	1.000.000		1.000.000		162	15/02/00
1001	00916	307050	FATT. N. 27/99 RED EARLY	CONSORZIO ITALIANO VIVAIISTI	745.000		745.000		164	15/02/00
1001	00918	307050	FATT. N. 28/99 RED EARLY	CONSORZIO ITALIANO VIVAIISTI	255.000		255.000			
1001	00920	307050	PROVENTI MOLTIPLICAZIONE CULTIVAR - FT. 32	DAL MONTE GUIDO E VITTORIO	1.033.000			1.033.000		
1002	00393	307050	DIRITTI MOLTIPLICAZIONE CULTIVAR FT. N. 03 E 05	C. R. P. V. SOC. COOP. A. R. L.	10.927.000			10.927.000		
				TOTALE CAPITOLO	155.942.233		52.409.167	103.533.066		
1000	00812	308010	AFFITTO LOCALI ISTITUTO AL 31.12.99	GIACCHERO FRANCO	4.768.000	-727.000		4.041.000		
1000	00813	308010	AFFITTO LOCALI ISTITUTO AL 31.12.99	RICCI DOMENICO	3.913.200	-727.000		3.913.200		
				TOTALE CAPITOLO	8.681.200			7.954.200		
1000	01020	722010	RIT. IRPEF DIC. 99	PERS. LE DIPENDENTE - IMPIEGATI AGRICOLI - ROMA	368.487		368.487		7	10/01/00
1000	01024	722010	RIT. IRPEF DIC. 99	MONTICELLI SIMONA	144.090		144.090		1	10/01/00
1000	01028	722010	RIT. IRPEF DIC. 99	DI TOMMASO GIANLUCA	160.421		160.421		4	10/01/00
1000	01042	722010	RITENUTE SU MISSIONE IN U.S.A.	NICOTRA ANTONINO	1.017.098		1.017.098		13	14/01/00
1000	01045	722010	RITENUTE SU MISSIONE A BRUXELLES	GRASSI FABRIZIO	195.449		195.449		16	14/01/00
1000	01048	722010	RITENUTE SU MISSIONE IN GRAN BRETAGNA	GRASSI FABRIZIO	128.810		128.810		16	14/01/00
1000	01051	722010	RITENUTE SU MISSIONE A BRUXELLES	GRASSI FABRIZIO	130.299		130.299		16	14/01/00
1000	01063	722010	RITENUTE SU COMP. PROF. LE	DR. DANIELO ARAGNO	1.200.000		1.200.000		262	29/02/00
1000	01064	722010	IMPORTO PER ARROTONDAMENTI	CLIENTI DIVERSI	916	-916				
1001	01035	722010	RIT. IRPEF DIC. 99	GIONGO LARA	95.742		95.742		10	10/01/00
1002	00915	722010	III RATE DI ACCONTO PER IL 1999	TUMIDEI DANILO	413.000		413.000		272	9/03/00
				TOTALE CAPITOLO	3.854.312	-916	3.853.396			
1000	01021	722020	RIT. IMPS DIC. 99	PERS. LE DIPENDENTE - IMPIEGATI AGRICOLI - ROMA	193.859		193.859		8	10/01/00
1000	01022	722020	RIT. EMPAIA DIC. 99	PERS. LE DIPENDENTE - IMPIEGATI AGRICOLI - ROMA	45.400		45.400		8	10/01/00
1000	01025	722020	RIT. IMPS DIC. 99	MONTICELLI SIMONA	62.257		62.257		2	10/01/00
1000	01026	722020	RIT. EMPAIA DIC. 99	MONTICELLI SIMONA	14.580		14.580		2	10/01/00
1000	01029	722020	RIT. IMPS DIC. 99	DI TOMMASO GIANLUCA	69.474		69.474		5	10/01/00
1000	01030	722020	RIT. EMPAIA DIC. 99	DI TOMMASO GIANLUCA	16.200		16.200		5	10/01/00
1000	01043	722020	RITENUTE SU MISSIONE IN U.S.A.	NICOTRA ANTONINO	257.802		257.802		14	14/01/00
1000	01046	722020	RITENUTE SU MISSIONE A BRUXELLES	GRASSI FABRIZIO	58.422		58.422		17	14/01/00
1000	01049	722020	RITENUTE SU MISSIONE IN GRAN BRETAGNA	GRASSI FABRIZIO	38.492		38.492		17	14/01/00
1000	01052	722020	RITENUTE SU MISSIONE A BRUXELLES	GRASSI FABRIZIO	38.948		38.948		17	14/01/00
1001	01032	722020	RIT. IMPS DIC. 99	GIONGO LARA	39.626		39.626		11	10/01/00
1001	01033	722020	RIT. EMPAIA DIC. 99	GIONGO LARA	9.280		9.280		11	10/01/00
				TOTALE CAPITOLO	844.040		844.040			
1000	01023	722030	ADD. LE REG. LE DIC. 99	PERS. LE DIPENDENTE - IMPIEGATI AGRICOLI - ROMA	10.154		10.154		9	10/01/00
1000	01027	722030	ADD. LE REG. LE DIC. 99	MONTICELLI SIMONA	3.262		3.262		3	10/01/00
1000	01031	722030	ADD. LE REG. LE DIC. 99	DI TOMMASO GIANLUCA	3.623		3.623		6	10/01/00
1000	01044	722030	RITENUTE SU MISSIONE IN U.S.A.	NICOTRA ANTONINO	12.874		12.874		15	14/01/00
1000	01047	722030	RITENUTE SU MISSIONE A BRUXELLES	GRASSI FABRIZIO	2.917		2.917		18	14/01/00
1000	01050	722030	RITENUTE SU MISSIONE IN GRAN BRETAGNA	GRASSI FABRIZIO	1.922		1.922		18	14/01/00
1000	01053	722030	RITENUTE SU MISSIONE A BRUXELLES	GRASSI FABRIZIO	1.944		1.944		18	14/01/00
1001	01034	722030	ADD. LE REG. LE DIC. 99	GIONGO LARA	2.078		2.078		12	10/01/00
				TOTALE CAPITOLO	38.774		38.774			

XIV LEGISLATURA - DISEGNI DI LEGGE E RELAZIONI - DOCUMENTI

LISTA RESIDUI ATTIVI PER L'ANNO 2000

SEZ. N° ACC.	COD. CAP.	DESCRIZIONE	DEBITORE	AMMONTARE	VARIAZIONI	RISCOSSO	DA RISCUOTERE	N° REV.	DATA REV.
<b>ANNO 1999</b>									
1000	00386	IVA SU FATT. 04 E 06	CRPV SOCC.COOP. A.R.L.	759.013			759.013		
1000	00390	IVA SU FT. N. 10	NUOVA EUROPA 2 SCARL	279.566			279.566	527	15/05/00
1000	00719	I.V.A. SU FT.N. 14	VITROPILANT VIVAI DI ZUCCHERELLI G. E C. S.A.S.	818.200		818.200		378	11/04/00
1000	00723	I.V.A. SU FT.N. 16	VIVAI CALDERONI	779.900		779.900		167	16/02/00
1000	00923	IVA SU FT.31	GEOPLANT VIVAI	575.900		575.900		127	31/01/00
1000	00925	IVA SU FT.30	DALMONTE NATALE	860.000		860.000		129	31/01/00
1000	01017	IVA SU FATT.37/99 VIVAI ANSALONI	VIVAI COOP. ANSALONI SOC.COOP. A R.L.	833.333		833.333		121	31/01/00
1000	01019	IVA SU FATT.N.36/99 SALVI VIVAI	SALVI VIVAI S.n.c.	100.000		100.000			
1000	01041	IVA SU FATT.N.40/99 VIVAI BATTISTINI	AZ. AGRICOLA VIVAI BATTISTINI	180.000			180.000		
1000	01065	IVA SU FT.29/99 TECNOGEN	M.U.R.S.T.	5.333.334			5.333.334		
1000	01066	IVA SU FATTURE	CLIENTI DIVERSI	275.054			275.054		
1001	00728	IVA SU FT.20-21-22/99	CO.VI.F.T.	14.635.000			14.635.000		
1001	00830	IVA SU FT.23-24/99	DAL MONTE GUIDO E VITTORIO	1.500.000		200.000		161	15/02/00
1001	00832	IVA SU FT.25-99	CONSORZIO ITALIANO VIVAISTI	200.000		149.000		163	15/02/00
1001	00917	IVA SU FATT. N.27/99 RED EARLY	CONSORZIO ITALIANO VIVAISTI	149.000		51.000		165	15/02/00
1001	00919	IVA SU FATT.N.28/99 RED EARLY	DAL MONTE GUIDO E VITTORIO	206.600			206.600		
1001	00921	IVA SU FT.32	ASSOCIAZ. PRODUTTORI AGR.S.ORSOLA SOC.COOP.	6.808		6.808		87	31/01/00
1001	00952	IVA SU FT.34/99	ASSOCIAZ. PRODUTTORI AGR.S.ORSOLA SOC.COOP.	182.393		182.393		256	29/02/00
1001	01062	IVA SU FT.35 DEL 20.12.99	C.R.P.V. SOC. COOP.A.R.L.	2.185.400			2.185.400		
1002	00384	IVA SU FATTURE 03 E 05	GENERAL FRUIT SOC.COOP.A.R.L.	24.796		24.796		125	31/01/00
1002	01037	IVA SU FATT. N.39/99 GENERAL FRUIT	GENERAL FRUIT SOC.COOP.A.R.L.	252.832		252.832		123	31/01/00
1002	01039	IVA SU FATT.38/99 GENERAL FRUIT	GENERAL FRUIT SOC.COOP.A.R.L.	30.188.129		4.834.162			
				<b>TOTALE CAPITOLO</b>					
				<b>TOTALE ANNO</b>	-1.477.916	676.228.932	1.918.371.653		
				<b>TOTALE PARZIALE</b>	-144.197.738	1.878.667.385	5.837.294.674		
<b>ANNO 2000</b>									
1000	00653	CONTR. HIPAF FUNZIONAMENTO	M.I.P.A.	621.270.000			621.270.000		
1000	01037	CONTRIBUTO INTEGR. FUNZIONAMENTO	MINISTERO POLITICHE AGRICOLE	34.829.600			34.829.600		
				<b>TOTALE CAPITOLO</b>			656.099.600		
1000	00086	CONTR. L.V. AGRUMI ANNO 2000	MINISTERO POLITICHE AGRICOLE	34.650.000			34.650.000		
1000	01039	CONTR. VARIET. AGRUMI I ANNO DN 392/7303/00	MINISTERO POLITICHE AGRICOLE	61.380.000			61.380.000		
				<b>TOTALE CAPITOLO</b>			96.030.000		
1000	01036	CORT. FERROLOGIA INTEG. III ANNO	MINISTERO POLITICHE AGRICOLE	14.850.000			14.850.000		
				<b>TOTALE CAPITOLO</b>			14.850.000		
1002	01034	CONTRIBUTO PANDA VI ANNO	MINISTERO POLITICHE AGRICOLE	24.750.000			24.750.000		
				<b>TOTALE CAPITOLO</b>			24.750.000		
1000	00087	PROR. BORSA DI STUDIO LA STARZA D. N. 433/7241/99	MINISTERO POLITICHE AGRICOLE	9.000.000			9.000.000		
1000	00088	PROROGA BORSA STUDIO SARTORI D. N. 434/7241/99	MINISTERO POLITICHE AGRICOLE	9.000.000			9.000.000		
1000	00692	PROROGA III ANN. BORSA STUDIO GENTILE A.	MINISTERO POLITICHE AGRICOLE	9.002.500			9.002.500		
1000	00802	PROR. BORSA DI STUDIO GIGLIO L. DM. 319/7304/00	MINISTERO POLITICHE AGRICOLE	9.002.500			9.002.500		
				<b>TOTALE CAPITOLO</b>			36.005.000		

## XIV LEGISLATURA - DISEGNI DI LEGGE E RELAZIONI - DOCUMENTI

## LISTA RESIDUI ATTIVI PER L'ANNO 2000

SEZ. N° ACC.	COD. CAP.	DESCRIZIONE	DEBITORE	AMMONTARE	VARIAZIONI	RISCOSSO	DA RISCOUOTERE	N° REV.	DATA REV.
		<b>ANNO 2000</b>							
1000	00085	CONTR. FRUTT. D. N. 689/7240/99	MINISTERO POLITICHE AGRICOLE	38.610.000			38.610.000		
1000	00854	CONTRIBUTO FRUTT. IV ANNO DN 312/7303/00	M.I.P.A.	1.200.872.500			1.200.872.500		
			TOTALE CAPITOLO	1.239.482.500			1.239.482.500		
1000	00975	CONTRIBUTO D.M. 309/7303/00	M.I.P.A.	12.377.500			12.377.500		
1000	00976	CONTRIBUTO PER ATTREZZATURA	M.I.P.A.	3.682.800			3.682.800		
1000	01040	CONTR. ATTREZZ. TAPPETI ERBOSI DN 379/7303/00	MINISTERO POLITICHE AGRICOLE	3.682.800			3.682.800		
			TOTALE CAPITOLO	19.743.100			19.743.100		
1000	01043	CONTRIBUTO D.M. 345/7303/2000	MINISTERO POLITICHE AGRICOLE	836.550.000			836.550.000		
			TOTALE CAPITOLO	836.550.000			836.550.000		
1000	00855	CONTRIBUTO ANNO 2000	M.I.P.A.	362.000.000			362.000.000		
1000	01035	CONTRIB. GEROPLASMA DN. 349/7303/00	MINISTERO POLITICHE AGRICOLE	247.500.000			247.500.000		
			TOTALE CAPITOLO	609.500.000			609.500.000		
1003	00695	CONTRIB. POP FINANZ. PROGETTO GRASSI	REGIONE CAMPANIA	30.800.000			30.800.000		
			TOTALE CAPITOLO	30.800.000			30.800.000		
1003	00703	CONTRIB. POP FINANZ. PROGETTO PICCIRILLO	REGIONE CAMPANIA	15.568.000			15.568.000		
			TOTALE CAPITOLO	15.568.000			15.568.000		
1003	00700	CONTRIB. POP FINANZ. PROGETTO PASTORE	REGIONE CAMPANIA	12.250.000			12.250.000		
			TOTALE CAPITOLO	12.250.000			12.250.000		
1001	00856	CONTRIBUTO CONVENZIONE ANNO 2000	VENETO AGRICOLTURA	44.000.000			44.000.000		
1002	00857	CONTRIBUTO CONVENZIONE ANNO 2000	VENETO AGRICOLTURA	11.000.000			11.000.000		
			TOTALE CAPITOLO	55.000.000			55.000.000		
1000	00694	INTEGRAZ. CONTRIB. AGRIBEN	MINISTERO POLITICHE AGRICOLE	10.892.500			10.892.500		
			TOTALE CAPITOLO	10.892.500			10.892.500		
1001	00389	CONTR. POM. LAMPONE	ISTITUTO NAZ. ECONOMIA AGRARIA	254.922.704			254.922.704		
			TOTALE CAPITOLO	254.922.704			254.922.704		
1003	00531	CONTRIBUTO NURST	MINISTERO UNIVERSITA' RICERCA SCIENTIFICA	881.357.500			881.357.500		
			TOTALE CAPITOLO	881.357.500			881.357.500		
1001	00858	CONTRIBUTO ANNO 2000	C.I.F.O.	4.800.000			4.800.000		
			TOTALE CAPITOLO	4.800.000			4.800.000		
1000	00859	CONTRIBUTO TECHNOEN	M.I.U.R.-S.T.	12.000.000			12.000.000		
			TOTALE CAPITOLO	12.000.000			12.000.000		
1000	00861	CONTRIBUTO CONVENZIONE 2000	AGRIOTECH S.r.l.	6.000.000			6.000.000		
			TOTALE CAPITOLO	6.000.000			6.000.000		
1003	00862	CONTRIBUTO CONVENZIONE 2000	PARCO NAZIONALE DEL VESUVIO	70.000.000			70.000.000		
			TOTALE CAPITOLO	70.000.000			70.000.000		

XIV LEGISLATURA - DISEGNI DI LEGGE E RELAZIONI - DOCUMENTI

LISTA RESIDUI ATTIVI PER L'ANNO 2000

SEZ.	N° ACC.	COD. CAI	DESCRIZIONE	DEBITORE	AMMONTARE	VARIAZIONI	RISCOSSO	DA RISCOUOTERE	N° REV.	DATA REV.
			<b>ANNO 2000</b>							
1002	00667	20601Y	CONTRIBUTO ANNO 2000	C.R.P.V. SOC. COOP A.R.L.	146.000.000 146.000.000	TOTALE CAPITOLO		146.000.000 146.000.000		
1000	01044	20602A	CONTRIBUTO CHR. D.	CONSIGLIO NAZIONALE DELLE RICERCHE	15.000.000 15.000.000	TOTALE CAPITOLO		15.000.000 15.000.000		
1000	01041	20602U	CONTRIBUTO C.N.R. CARONI	CONSIGLIO NAZIONALE DELLE RICERCHE	21.000.000 21.000.000	TOTALE CAPITOLO		21.000.000 21.000.000		
1001	00054	307010	FATT. N.1/2000 VERONA BIO FRUTTA	VERONA BIO FRUTTA SRL	5.594.650			5.594.650		
1001	00940	307010	SALDO CONFERIMENTO FRUTTA 1999	COFRUIT-LA TRENTINA	243.821			243.821		
1001	01029	307010	CONFERIM.FRUTTA ACC./2000 FATT.N.53/00	COFRUIT-LA TRENTINA	1.292.548			1.292.548		
1002	01032	307010	CONFERIM.FRUTTA LIQUID. ESTIVA 2000	GENERAL FRUIT SOC.COOP.A.R.L.	6.038.590 13.169.609	TOTALE CAPITOLO		6.038.590 13.169.609		
1000	00286	307050	PAG.FATT.14/00 ANSALONI	VIVAI COOP.ANSALONI SOC.COOP. A R.L.	5.897.891			5.897.891		
1000	00302	307050	PAG.FATT. N.17/00 -CRPV - PENITA E TETRA 99	CRPV SOCC.COOP. A.R.L.	3.587.725			3.587.725		
1000	00403	307050	MOLTIPL.CV.FATT.N.22/23/24/25/26	CRPV SOCC.COOP. A.R.L.	26.978.685			26.978.685		
1000	00454	307050	FATT.N.29 DEL 26/05/00 CV ROMESTAR	AZIENDA DALMONTE G. E. V. S.A.S.	500.000			500.000		
1000	00456	307050	FATT.N.30 DEL 1/6/00 COVIP CV ORION/TOSCA/ROMESTAR	CO.VI.P	2.541.500			2.541.500		
1000	00464	307050	FATT.N.31/00 CV ORION-ROME STAR-TOSCA	VIVAI COOP.ANSALONI SOC.COOP. A R.L.	974.000			974.000		
1000	00529	307050	MOLTIPL.CV ROMESTAR/TOSCA/ORION	AZ. AGRICOLA VIVAI BATTISTINI	975.000			975.000		
1000	00640	307050	MOLTIPL.CCVV VARIE ANNO 99 FATT. 37/00	F.LLI ZANZI DI CARLO ZANZI & C. S.a.S.	3.410.300			3.410.300		
1000	00766	307050	MOLTIPL.CV ROMESTAR CAMP.96/97-97/98-98/99-99/00	CO.N.VI. SS DI SPADA RENATO E SERGIO	2.000.000			2.000.000		
1000	00851	307050	CONTR.MOLTIPL CV NECTAROSS CAMP.99/00	STAR FRUITS	5.083.450			5.083.450		
1001	00298	307050	FATT.16/00 - COVIFT NOVA E BRINA	CO.VI.F.T.	5.687.000			5.687.000		
1001	00886	307050	CV GOLDEN MIRA CAMP.2000	DAL MONTE GUIDO E VITTORIO	7.500.000			7.500.000		
1002	00153	307050	FATT.N.7/00 RIDISTR.ROYALTIES FRAGOLE	C.R.P.V. SOC. COOP A.R.L.	376.333			376.333		
1002	00155	307050	CRPV FATT.8/00 RIDISTRIB.ROYALTIES FRAGOLE	C.R.P.V. SOC. COOP A.R.L.	1.709.625			1.709.625		
1002	00157	307050	CRPV FATT.N.9/00 RIDISTR.ROYALTIES FRAGOLE	C.R.P.V. SOC. COOP A.R.L.	8.907.823			8.907.823		
1003	00399	307050	MOLTIPLIC.CV. FAT.27	CRPV SOC.COOP.A RL	3.963.220 80.092.492	TOTALE CAPITOLO		3.963.220 80.092.492		
1000	00870	308010	CANONE FITTO NOV-DIC 2000	RICCI DOMENICO	905.450			905.450		
1000	00871	308010	CONG.CANDORE AFFITTO 01/01 -31/08/00	GIACCHERO FRANCO	2.680.000			2.680.000		
1000	00872	308010	CANONE AFFITTO SET-OTT-NOV-DIC/2000	GIACCHERO FRANCO	2.090.000 5.675.450	TOTALE CAPITOLO		2.090.000 5.675.450		
1000	01027	309010	ATTIVITA' DI TUTORAGGIO CARONI/DARIANO	DIPART.BIOL.-CELL. E SVILUPPO-UNIV.IA SAPIENZA	10.500.000 10.500.000	TOTALE CAPITOLO		10.500.000 10.500.000		
1000	00863	515010	CONTRIBUTO PER ACQUISTO PC	MINISTERO POLITICHE AGRICOLE	5.885.550			5.885.550		
1000	01038	515010	CONTR.FUNZION.ACQUISTO ATTREZZATURE	MINISTERO POLITICHE AGRICOLE	12.120.000 18.005.550	TOTALE CAPITOLO		12.120.000 18.005.550		
1000	00931	722010	RITENUTE SU MISSIONE A BRUXELLES	FIDEGHELLI CARLO	103.744			103.744		
1000	00934	722010	RITENUTE SU MISSIONE A STRASBURGO	FIDEGHELLI CARLO	225.607 329.351	TOTALE CAPITOLO		225.607 329.351		

XIV LEGISLATURA - DISEGNI DI LEGGE E RELAZIONI - DOCUMENTI

LISTA RESIDUI ATTIVI PER L'ANNO 2000

SEZ.	N° ACC.	COD. CAP.	DESCRIZIONE	DEBITORE	AMMONTARE	VARIAZIONI	RISCOSSO	DA RISCOUTERE	N° REV.	DATA REV.
			<b>ANNO 2000</b>							
1000	00932	722020	RITENUTE SU MISSIONE A BRUXELLES	FIDEBELLI CARLO	26.300			26.300		
1000	00935	722020	RITENUTE SU MISSIONE A STRASBURGO	FIDEBELLI CARLO	64.136			64.136		
			TOTALE CAPITOLO		90.436			90.436		
1000	00933	722030	RITENUTE SU MISSIONE A BRUXELLES	FIDEBELLI CARLO	1.314			1.314		
1000	00936	722030	RITENUTE SU MISSIONE A STRASBURGO	FIDEBELLI CARLO	2.856			2.856		
			TOTALE CAPITOLO		4.170			4.170		
1002	01042	722090	TFR DA TRATTENERE OTD FO 2000	*** DEBITORI DIVERSI ***	216.849			216.849		
			TOTALE CAPITOLO		216.849			216.849		
1000	00287	722100	IVA SU FATT. 14/00 ANSALONI	VIVAI COOP. ANSALONI SOC. COOP. A R.L.	1.179.566			1.179.566		
1000	00303	722100	IVA SU FATT. 17/00 CRPV -PENTA TETRA 99	CRPV SOCC. COOP. A.R.L.	717.545			717.545		
1000	00404	722100	IVA SU FT. N.22/23/24/25/26 MOLTIPL. CV.	CRPV SOCC. COOP. A.R.L.	5.395.737			5.395.737		
1000	00455	722100	IVA SU FATT. 29/00 CV ROMESTAR	AZIENDA DALMONTE G. E V. S.A.S.	100.000			100.000		
1000	00457	722100	IVA SU FATT. 30/00 CONVIP	CO.VI.P.	508.300			508.300		
1000	00465	722100	IVA SU FATT. 31/00 ANSALONI	VIVAI COOP. ANSALONI SOC. COOP. A R.L.	194.800			194.800		
1000	00527	722100	IVA SU FATT. 34/00 VIVAI BATTISTINI ORION/TOSCA/ROMESTAR	AZ. AGRICOLA VIVAI BATTISTINI	195.000			195.000		
1000	00641	722100	IVA SU FATT. 37/00 MOLTIPL. CVV VARIE	F.LLI ZANZI DI CARLO ZANZI & C. S.a.S.	682.060			682.060		
1000	00767	722100	IVA SU FATT. N.40 CONVI CV ROMESTAR	CO.N.VI. SS DI SPADA RENATO E SERGIO	400.000			400.000		
1000	01026	722100	IVA SU FATT. 52/00 SALDO CONTR. RIC. OB.IET. 2.2	H.U.R.S.T.	11.866.666			11.866.666		
1000	01028	722100	IVA SU FATT. 49/00 ATTIVITA' DI TUTORAGGIO	DIPART. BIDL. CELL. E SVILUPPO-UNIV. LA SAPIENZA	2.100.000			2.100.000		
1000	01045	722100	I.V.A. AD ESIGIBILITA' DIFFERITA	CLIENTI DIVERSI	5.982.315			5.982.315		
1001	00055	722100	IVA SU FATT. N1/2000	VERONA BIO FRUTTA SRL	223.786			223.786		
1001	00299	722100	IVA SU FATT. 16/00 - CONVIT NOVA E BRINA	CO.VI.F.T.	1.137.400			1.137.400		
1001	00379	722100	IVA SU FATT. 20 DEL 9/5/00 CONF. FRUTTA	ASSOCIAZ. PRODUTTORI AGR. S. ORSOLA SOC. COOP.	26.990			26.990		
1001	00887	722100	IVA SU FATT. N.45 DEL 9/11/00	DAL MONTE GUIDO E VITTORIO	1.500.000			1.500.000		
1001	01030	722100	IVA SU FATT. 53/00 CONF. FRUTTA ACC. 2000	COFRUT-LA TRENTINA	51.702			51.702		
1002	00154	722100	IVA SU FATT. N.7/00 CRPV	C.R.P.V. SOC. COOP A.R.L.	75.267			75.267		
1002	00156	722100	IVA SU FATT. 8/00 CRPV	C.R.P.V. SOC. COOP A.R.L.	341.925			341.925		
1002	00158	722100	IVA SU FATT. N.9/00 CRPV	C.R.P.V. SOC. COOP A.R.L.	1.781.565			1.781.565		
1002	01033	722100	IVA SU FATT. 54/00	GENERAL FRUIT SOC. COOP. A.R.L.	241.544			241.544		
1003	00400	722100	IVA SU FATT. N.27 MOLTIPL. CV.	CRPV SOC. COOP. A.R.L.	792.644			792.644		
1003	00779	722100	IVA SU FATT. 41/00 CONV. ARSIAL	ARSIAL	1.000.000			1.000.000		
			TOTALE CAPITOLO		36.494.812			36.494.812		
			TOTALE ANNO		5.233.479.623			5.233.479.623		
			TOTALE GENERALE		13.093.339.470	-144.197.738	1.878.667.385	11.070.474.297		

IL COMMISSARIO STRAORDINARIO  
**Prof. Roberto Fassina**  
*Prof. Roberto Fassina*

IL DIRETTORE  
**Prof. Carlo Frighelli**  
*Prof. Carlo Frighelli*

II Dirigente Amministrativo  
**Dr. Paolo Zaccalà**  
*Dr. Paolo Zaccalà*

## XIV LEGISLATURA - DISEGNI DI LEGGE E RELAZIONI - DOCUMENTI

## LISTA RESIDUI PASSIVI PER L'ANNO 2000

SEZ. N° IMP.	COD. CAP.	DESCRIZIONE	CREDITORE	AMMONTARE	VARIAZIONI	PAGATO	DA PAGARE	N° MAN.	DATA MAN.
1000	00995	ANNO 1989 COSTRUZIONE FABBRICATO SEDE DI FURLI	*** CREDITORI DIVERSI ***	2.275.930.261		149.940.856	2.125.989.405	2090 2091 2092 2093 2094 2095 2096 2622 3227 3260	1/08/00 1/08/00 1/08/00 1/08/00 1/08/00 1/08/00 1/08/00 11/10/00 5/12/00 12/12/00
			TOTALE CAPITOLO	2.275.930.261		149.940.856	2.125.989.405		
			TOTALE ANNO	2.275.930.261		149.940.856	2.125.989.405		
			TOTALE PARZIALE	2.275.930.261		149.940.856	2.125.989.405		
1003	02800	ANNO 1990 COSTRUZIONE FIRMATURA FABBRICATO CASERTA	*** CREDITORI DIVERSI ***	69.340.500		58.374.000	10.966.500	1784 1827	4/07/00 10/07/00
			TOTALE CAPITOLO	69.340.500		58.374.000	10.966.500		
			TOTALE ANNO	69.340.500		58.374.000	10.966.500		
			TOTALE PARZIALE	2.345.270.761		208.334.856	2.136.935.905		
1000	03915	ANNO 1994 PAGAMENTO BORSE DI STUDIO	*** CREDITORI DIVERSI ***	16.175.000			16.175.000		
			TOTALE CAPITOLO	16.175.000			16.175.000		
1002	03016	CONTRIBUTO COME DA CONVENZIONE	E.R.S.O. SOC.COOP. A R.L.	10.850.000			10.850.000		
			TOTALE CAPITOLO	10.850.000			10.850.000		
1002	02954	COSTRUZIONE CAPANNONE RICOVERO MACCHINE AGRICOLE	*** CREDITORI DIVERSI ***	1.872.762			1.872.762		
			TOTALE CAPITOLO	1.872.762			1.872.762		
			TOTALE ANNO	28.897.762		208.334.856	28.897.762		
			TOTALE PARZIALE	2.374.168.523			2.165.833.667		
1000	03530	ANNO 1995 PUBBLICAZIONE BANDO DI GARA COSTRUZIONE NUOVA SEDE FURLI	*** CREDITORI DIVERSI ***	1.488.965			1.488.965		
			TOTALE CAPITOLO	1.488.965			1,488,965		
			TOTALE ANNO	1,488,965			1,488,965		
			TOTALE PARZIALE	2.375.657.488		208.334.856	2.167.322.632		

## XIV LEGISLATURA - DISEGNI DI LEGGE E RELAZIONI - DOCUMENTI

## LISTA RESIDUI PASSIVI PER L'ANNO 2000

SEZ. N° INF. COD. CAP.	DESCRIZIONE	CREDITORE	AMMONTARE	VARIAZIONI	PAGATO	DA PAGARE	N° PAG.	DATA PAG.
	<b>ANNO 1996</b>							
1001 03163 10205T	MISSIONI L. V.	*** CREDITORI DIVERSI ***	3.490.000	-3.490.000				
		TOTALE CAPITOLO	3.490.000	-3.490.000				
1001 03164 10402Z	ENERGIA ELETTRICA	*** CREDITORI DIVERSI ***	79.000			79.000		
		TOTALE CAPITOLO	79.000			79.000		
1001 03166 10403Z	RISCALDAMENTO	*** CREDITORI DIVERSI ***	107.872			107.872		
		TOTALE CAPITOLO	107.872			107.872		
1001 03165 10406Z	SPESE POSTALI	*** CREDITORI DIVERSI ***	71.000			71.000		
		TOTALE CAPITOLO	71.000			71.000		
1001 02558 10409O	SPESE PER CARTELLONISTICA	*** CREDITORI DIVERSI ***	1.199.696			1.199.696		
		TOTALE CAPITOLO	1.199.696			1.199.696		
1000 01227 10410Z	ACQUISTO PRODOTTI ANTIPARASSITARI	ARRICOLI TECNICA S.n.c.	218.880	-218.880				
1000 01975 10410Z	SVILUPPO RULLINI DIAPOSITIVE	FOTO GAMBINO di MORENO MARTIN ANA MARTA	60.000	-60.000				
		TOTALE CAPITOLO	278.880	-278.880				
1000 02410 10410F	ACQUISTO N. 120 ASTONI DI PESCO	COMECOMI SOC. COOP. R.L.	134.400	-134.400				
		TOTALE CAPITOLO	134.400	-134.400				
1001 02619 10418O	CONSULENZA PROF. LE ELABORAZIONE DATI STATISTICI	STOPPA DOTT. GABRIELE	3.000.000	-3.000.000				
		TOTALE CAPITOLO	3.000.000	-3.000.000				
1000 02451 21203Z	COSTRUZIONE SERRA FORLI'	*** CREDITORI DIVERSI ***	5.793.937			5.793.937		
		TOTALE CAPITOLO	5.793.937			5.793.937		
		TOTALE ANNO	14.154.785	-6.903.280		7.251.505		
		TOTALE PARZIALE	2.389.812.273	-6.903.280	208.334.856	2.474.574.137		
	<b>ANNO 1997</b>							
1000 03151 10205I	MISSIONI INTERNO FAO	*** CREDITORI DIVERSI ***	1.000.000	-1.000.000				
		TOTALE CAPITOLO	1.000.000	-1.000.000				
1000 02820 10205H	PERDITAMENTI PER CONVEGNO RECINET	ORIZZONTE ACIREALE HOTEL	1.444.250	-1.444.250				
		TOTALE CAPITOLO	1.444.250	-1.444.250				
1001 02293 10205O	IMDEMIN. SPESE TRASP. MISSIONI TERRITORIO NAZIONALE PRO TERRA	*** CREDITORI DIVERSI ***	196.514			196.514		
		TOTALE CAPITOLO	196.514			196.514		
1001 02294 10404O	CARONI VARI PRO TERRA	*** CREDITORI DIVERSI ***	100.000			100.000		
1001 03119 10404O	PAR.PULIX.DIC.96 E GENN.SET1.97	S.O.P. I.G. 2	10.892.654			10.892.654		
		TOTALE CAPITOLO	10.992.654			10.992.654		
1000 03149 10408I	STAMPA ATTI	*** CREDITORI DIVERSI ***	1.564.000	-1.564.000				
		TOTALE CAPITOLO	1.564.000	-1.564.000				

## XIV LEGISLATURA - DISEGNI DI LEGGE E RELAZIONI - DOCUMENTI

## LISTA RESIDUI PASSIVI PER L'ANNO 2000

SEZ. N° IMP. COD. CAP.	DESCRIZIONE	CREDITORE	AMMONTARE	VARIAZIONI	PAGATO	DA PAGARE	N° MAR.	DATA MAR.
<b>ANNO 1997</b>								
1000 03150 10409	MATERIALE CONSUMO ECONOMATO FAD	*** CREDITORI DIVERSI ***	970.080	-970.080				
1001 02292 104100	SPESE ACQUISTO MATERIALE CONSUMO PRO TERRA TN	*** CREDITORI DIVERSI ***	970.080	-970.080				
		TOTALE CAPITOLO	1.293.666			1.293.666		
		TOTALE CAPITOLO	1.293.666			1.293.666		
1000 01290 104109	ACQUISTO MATERIALE PER CARPAGNA	SCARPELLINI RINO	395.080	-395.080				
		TOTALE CAPITOLO	395.080	-395.080				
1000 02328 104101	SVILUPPO DIAPOSITIVE	FOTO GAMBINO DI MORENO MARTIN ANA MARIA	62.000	-62.000				
1000 02329 104101	SVILUPPI DIAPOSITIVE	FOTO GAMBINO DI MORENO MARTIN ANA MARIA	90.000	-90.000				
		TOTALE CAPITOLO	152.000	-152.000				
1002 01106 104100	ACQUISTO PRODOTTI PER CARPAGNA	INDUSTRIE CHIMICHE RITIMESI	357.000	-357.000				
		TOTALE CAPITOLO	357.000	-357.000				
1000 00061 104101	ACQUISTO ASTORI VARI	CALDERONI DELL'GIOVANNI E FRANCESCO	3.874.080	-2.854.680	1.019.400		972	28/03/00
		TOTALE CAPITOLO	3.874.080	-2.854.680	1.019.400			
1000 00014 104102	ACQUISTO MATERIALE PER LABORATORIO	TECNICHINCA MODERNA S.R.L.	19.040	-19.040				
1000 00985 104102	ACQUISTO N. 2700 VASTI IN PLASTICA	SCARPELLINI RINO	478.380	-478.380				
		TOTALE CAPITOLO	497.420	-497.420				
1003 02134 104120	ASSISTENZA TEC. APPARECCH. INFORMATICHE	BLACK LINE DI ANGELO VETRE	270.000	-270.000				
		TOTALE CAPITOLO	270.000	-270.000				
1000 01422 104130	ADEGUAMENTO IMP. ELETTRICO SEDE	*** CREDITORI DIVERSI ***	53.371.789		34.396.710	18.975.079	1221	9/05/00
1003 00118 104130	ACQUISTO MATERIALE VARIO	DIITIA ILLIARI MARIO	100.000			100.000		
		TOTALE CAPITOLO	53.471.789		34.396.710	19.075.079		
1001 02933 104162	INCARICHI PROF. LT DOTTORI ARRONDI	*** CREDITORI DIVERSI ***	1.879.798			1.879.798		
		TOTALE CAPITOLO	1.879.798			1,879,798		
1003 03120 211050	RICOSTR. RIPEST. TRASF. INHA. RELAT. PROG.	*** CREDITORI DIVERSI ***	52.029.268		27.600.000	24.429.268	1739	26/06/00
		TOTALE CAPITOLO	52.029.268		27.600.000	24.429.268		
1000 01268 421050	RESTITUZIONE DEPOSITO CAUZIONALE	GIACCHERO FRANCO	505.500			505.500		
1000 01269 421050	RESTITUZIONE DEPOSITO CAUZIONALE	RICCI DOMENICO	158.085			158.085		
1000 01270 421050	RESTITUZIONE DEPOSITO CAUZIONALE	GRASSI GIORGIO	305.000			305.000		
		TOTALE CAPITOLO	968.585			968.585		
		TOTALE ANNO	131.356.184	-9.504.510	63.016.110	58.835.564		
		TOTALE PARZIALE	2.521.168.457	-16.407.790	271.550.966	2.233.409.701		
<b>ANNO 1998</b>								
1001 04028 102050	MISSIONI PROGETTO PROTERRA	*** CREDITORI DIVERSI ***	1.681.760			1,681,760		
		TOTALE CAPITOLO	1.681.760			1,681,760		



## XIV LEGISLATURA - DISEGNI DI LEGGE E RELAZIONI - DOCUMENTI

## I. LISTA RESIDUI PASSIVI PER L'ANNO 2000

SEZ. N° TRP.	COD. CAP.	DESCRIZIONE	CREDITORE	AMMONTARE	VARIAZIONI	PASATO	DA PAGARE	N° MAN.	DATA MAN.
<b>ANNO 1998</b>									
1002	00126	102080	CONTRIBUTO ANNO 1998 TURCI ELIO	I.N.P.D.A.P. GESTIONE EX EMPDED - ROMA TOTALE CAPITOLO	35.200 -35.200				
		02408	GIUSIPA VOLINO CONVERNO MAREALE	A.G.C. - ARTI GRAFICHE CIAMPINO S.r.l. TOTALE CAPITOLO	3.476.000 -3.476.000	3.476.000 3.476.000		1623	10/07/00
1000	01167	104091	ACQUISTO TONER	COMPUTERART	45.600 -45.600				
1000	00985	104092	ACQUISTO MATERIALE PER COMPUTER	LINE OFFICE S.r.l.	190.000				
1000	01938	104092	ACQUISTO CARTA ASCIUGAVANI	ARCO - S.p.a.	375.300	375.300		1300	15/05/00
1000	02372	104092	ACQUISTO STAMPATI	A.G.C. - ARTI GRAFICHE CIAMPINO S.r.l.	282.000	-282.000			
1000	02466	104092	ACQUISTO CANCELLERIA	LINE OFFICE S.r.l.	500.000 -972.000	500.000 375.300			
1000	00302	104101	ACQUISTO MATERIALE PER LABORATORIO	TECNOCHIMICA MODERNA S.r.l.	189.924 -189.924				
1001	00029	104100	MATERIALE TECNICO PROGETTO PROTERRA	*** CREDITORI DIVERSI *** TOTALE CAPITOLO	217.114 -217.114		217.114 217.114		
1000	01915	104102	ACQUISTO ASTORI	CALDEROLI Dott. GIOVANNI E FRANCESCO	104.000	-104.000		2959	20/11/00
1000	01917	104102	ACQUISTO ASTORI	VIVAI BATTISTINI DR. GIUSEPPE	208.000		208.000		
1000	01920	104102	ACQUISTO ASTORI	AZ.AGR. VIVAI BATTISTINI	468.000	-468.000			
1000	02385	104102	ACQUISTO PIANE	VITTOPIANT VIVAI DI ZUCCHERELLI G.& C. S.a.s.	879.186		879.186	581	29/02/00
1001	09995	104102	AGR. HUNNIS LAVORATO	*** CREDITORI DIVERSI ***	501.600	-501.600			
1002	00900	104102	AGR. ASTONI DI NELLO	CA' del DUCA - VIVAI	550.000		550.000		
1003	03332	104102	AGR. PORTA DIAPOSITIVE	GRAPHIC PHOTO di D'ONOFRIO CARLO TOTALE CAPITOLO	75.000 -1.073.600	75.000 1.152.186		254	31/01/00
1000	02289	104101	ACQUISTO FORTINVESTI	VIVAI BATTISTINI DR. GIUSEPPE	744.000		744.000	577	29/02/00
1000	03100	104101	ACQUISTO PIANE	AZIENDA AGRICOLA VIVAISTICA GIAMBOCCARD PIETRO TOTALE CAPITOLO	230.028 974.028	230.028 974.028		580	29/02/00
1000	00285	104101	ACQUISTO MATERIALE PER LABORATORIO	ALLESTIMENTI PUBBLICITARI ROBERTO VAN PETEGHEN TOTALE CAPITOLO	390.000 -390.000				
1000	00546	104101	ACQUISTO MATERIALE PER CARPAGNA	PAGLIA GIOVANNI LEMARI S.n.l. TOTALE CAPITOLO	240.000 -240.000				
1001	02544	104120	PRO TERRA MANUT. ATT. SCIENT.	*** CREDITORI DIVERSI *** TOTALE CAPITOLO	1.343.100 -1.343.100		1.343.100 1.343.100		
1000	01973	104122	SOSTITUZIONE SCHEDE PC	C.G.S. COMPUTER ASSISTANCE DI PETRINI G. TOTALE CAPITOLO	140.000 -140.000				
1000	00767	104125	SOSTITUZIONE BATTERIA	START DI LANUTI FRANCO TOTALE CAPITOLO	60.000 -60.000				

## XIV LEGISLATURA - DISEGNI DI LEGGE E RELAZIONI - DOCUMENTI

## LISTA RESIDUI PASSIVI PER L'ANNO 2000

SEZ. N° IMP. COD. CAP.	DESCRIZIONE	CREDITORE	AMMORTARE	VARIANZIONI	PARATO	DA PAGARE	N° MAN.	DATA MAN.
	<b>ANNO 1998</b>							
1003 04394 104130	MANUT.IMP-ELETTRICO CELLA CLIMATICA	PICCIRILLO OMERIO	250.000			250.000		
1000 09992 104173	VOLONTI CONFERNO ACREAL F	A.G.C. - ARTI GRAFICHE CIAMPINO S.r.l.	250.000	-588.800	331.200	250.000	1824	10/07/00
1000 00592 104180	TRADUZIONE RIASSUNTO	THE QUANTOCK INSTITUTE S.r.l.	920.000	-588.800	331.200			
1000 02735 104180	COMPETENZE PROF.LE PER PROGETTAZIONE SOLAIO	MARCUCCI ARCH. PAOLO	920.000	-70.000	80.000	979.200	386	3/02/00
1003 03275 211050	RICOSTR.E RIPRIST. IMMOBILI	*** CREDITORI DIVERSI ***	1.129.200	-70.000	80.000	979.200		
1000 01632 212012	ACQUISTO PC PENTIUM II	GENERAL COMPUTER S.r.l.	10.695.485			10.695.485		
1002 02102 212020	ACC. RIVISTE ESTIERE ANNO 98	EDITORI DIVERSI	10.695.485	-552.000	390.000	10.695.485	1429	22/05/00
1000 01559 212032	ACQUISTO N.2 PC F. STAMPANTI	GENERAL COMPUTER S.r.l.	942.000	-552.000	390.000			
1000 02529 212032	RISTRUTTURAZIONE SERRA	*** CREDITORI DIVERSI ***	942.000	-247.932				
1000 03088 421020	VERS.TO RIT.PREV.LI AL 31.12.98	*** CREDITORI DIVERSI ***	247.932	-247.932				
1000 02904 102012	RETRIB. DIC. 99	DI TORRASSO GIULIANA	11.427.600		11.427.600		824	29/02/00
1000 02905 102012	RETRIB. DIC. 99	MONTECELLI SIRONA	5.748.000		5.748.000		822	17/03/00
1000 02906 102012	RETRIB. DIC. 99	PERSONALE DIPENDENTE - ROMA	17.175.600		17.175.600			
1001 02904 102011	RETRIB. DIC. 99	GIORGIO LARA	587.000		587.000		472	14/02/00
1000 03101 102020	RESTITUZIONE GEN. IN NATURA	*** CREDITORI DIVERSI ***	587.000		587.000		473	14/02/00
1000 02946 102054	INDEBITATA' MISSIONE GIU/NOV.99	NICOTRA ANTONINO	44.893.029	-4.605.056	24.371.314	15.716.659		
		TOTALE ANNO	2.586.061.486	-21.012.846	295.922.280	2.249.126.360		
		TOTALE PARZIALE						
	<b>ANNO 1999</b>							
1000 02904 102012	RETRIB. DIC. 99	DI TORRASSO GIULIANA	810.146		810.146		13	10/01/00
1000 02905 102012	RETRIB. DIC. 99	MONTECELLI SIRONA	729.132		729.132		12	10/01/00
1000 02906 102012	RETRIB. DIC. 99	PERSONALE DIPENDENTE - ROMA	1.539.278		1.539.278			
1001 02904 102011	RETRIB. DIC. 99	GIORGIO LARA	2.270.323		2.270.323		14	10/01/00
1000 03101 102020	RESTITUZIONE GEN. IN NATURA	*** CREDITORI DIVERSI ***	2.270.323		2.270.323		15	10/01/00
		TOTALE ANNO	464.473		464.473			
		TOTALE PARZIALE	464.473		464.473			
		TOTALE CAPITOLO	4.717.531		4.717.531			
		TOTALE CAPITOLO	4.717.531		4.717.531			
		TOTALE CAPITOLO	1.062.125		1.062.125			
		TOTALE CAPITOLO	1.062.125		1.062.125			

XIV LEGISLATURA - DISEGNI DI LEGGE E RELAZIONI - DOCUMENTI

LISTA RESIDUI PASSIVI PER L'ANNO 2000

SEZ. N° IMP.	COD. CAP.	DESCRIZIONE	CREDITORE	AMMONTARE	VARIAZIONI	PAGATO	DA PAGARE	N° REG.	DATA PAG.
<b>ANNO 1999</b>									
1003	02924	102051	INDEBITATA' MISSIONE OTT/NOV/DIC.99	DE LUCA ANTONIO	137.470	137.470		77	14/01/00
1003	02926	102051	INDEBITATA' MISSIONE OTT/DIC.99	PENNONE FELICE	239.310	239.310		75	14/01/00
1003	02927	102051	INDEBITATA' MISSIONE GIU/LUG/SET.99	GRASSI GIORGIO	1.159.310	1.159.310		78	14/01/00
1003	02929	102051	INDEBITATA' MISSIONE OTT/NOV/DIC.99	CARONE ARMANDO	38.760	38.760		74	14/01/00
1003	02930	102051	INDEBITATA' MISSIONE OTT/NOV.99	PICCIRILLO PASQUALE	438.745	438.745		73	14/01/00
1003	02931	102051	INDEBITATA' MISSIONE DIC.99	ORABONA GERARDO	7.330	7.330		72	14/01/00
1003	02932	102051	INDEBITATA' MISSIONE DIC.99	GENOVESE MARIA ROSARIA	12.340	12.340		71	14/01/00
1003	02933	102051	INDEBITATA' MISSIONE DIC.99	MARANO ALFREDO	44.940	44.940		70	14/01/00
1003	02935	102051	INDEBITATA' MISSIONE OTT.99	INSERO ORESTE	145.480	145.480		67	14/01/00
1003	02939	102051	INDEBITATA' MISSIONE OTT.99	REGA PIETRO	110.900	110.900		62	14/01/00
			TOTALE CAPITULO	2.334.585		2.334.585			
1000	02944	102052	INDEBITATA' MISSIONE OTT.99	TABILIO MARIA ROSARIA	459.975	459.975		57	14/01/00
1000	02945	102052	INDEBITATA' MISSIONE NOV.99	PALOMBI MARIA ANTONIETTA	642.875	642.875		56	14/01/00
1000	02948	102052	INDEBITATA' MISSIONE APR/OTT/NOV.99	FIDEBELLI CARLO	1.403.150	1.403.150		51	14/01/00
1001	03024	102052	INDEBITATA' MISSIONE OTT.99	ECCHER ROBERTO	43.960	43.960		181	19/01/00
1001	03026	102052	INDEBITATA' MISSIONE OTT/DIC.99	ALBERTINI ALBERTO	668.050	668.050		179	19/01/00
1001	03027	102052	INDEBITATA' MISSIONE OTT/NOV/DIC.99	BERGAMINI ANTONIO	1.547.525	1.547.525		178	19/01/00
1001	03028	102052	INDEBITATA' MISSIONE OTT/NOV/DIC.99	PIITTO ANTONIO	319.750	319.750		177	19/01/00
1002	03017	102059	INDEBITATA' MISSIONE FEB/NOV.99	GIOVANNINI DANIELA	34.430	34.430		182	20/01/00
1002	03018	102052	INDEBITATA' MISSIONE NOV/DIC.99	LIVERANI ALESSANDRO	74.900	74.900		183	20/01/00
1002	03022	102052	RIMBORSO SPESE OTT.99	ZANVALLOMI GIARLUCA	348.780	348.780		187	20/01/00
1002	03076	102052	INDEBITATA' MISSIONE DIC.99	FAEDI WALTER	265.575	265.575		395	3/02/00
1003	02994	102052	INDEBITATA' MISSIONE NOV/DIC.99	INSERO ORESTE	729.655	729.655		65	14/01/00
1003	02997	102052	INDEBITATA' MISSIONE NOV/DIC.99	INSERO ORESTE	78.120	78.120		65	14/01/00
1003	02998	102052	INDEBITATA' MISSIONE NOV/DIC.99	REGA PIETRO	552.100	552.100		63	14/01/00
			TOTALE CAPITULO	7.168.845		7.168.845			
1002	03078	102058	INDEBITATA' MISSIONE OTT.99	FAEDI WALTER	815.585	815.585		396	3/02/00
1002	03750	102058	RIMBORSO SPESE DIC.99	RISATI CARLO	73.750	73.750		188	20/01/00
			TOTALE CAPITULO	889.335		889.335			
1000	02942	102051	INDEBITATA' MISSIONE DIC.99	CONTE LUIGI	173.000	173.000		59	14/01/00
1000	02943	102051	INDEBITATA' MISSIONE OTT.99	QUARTA ROBERTA	431.100	431.100		58	14/01/00
1000	02947	102051	INDEBITATA' MISSIONE LUG/SET/OTT.99	NICOTRA ANTONINO	2.267.000	2.267.000		53	14/01/00
1002	03019	102051	INDEBITATA' MISSIONE OTT/NOV/DIC.99	GHETTI SILVANO	53.400	53.400		184	20/01/00
1002	03020	102051	INDEBITATA' MISSIONE OTT/NOV/DIC.99	RIVALTA LORENZO	277.280	277.280		185	20/01/00
1002	03021	102051	RIMBORSO SPESE DIC.99	DRAOI MIKA	16.125	16.125		186	20/01/00
			TOTALE CAPITULO	3.217.905		3.217.905			
1002	03077	102052	INDEBITATA' MISSIONE NOV.99	FAEDI WALTER	62.910	62.910		397	3/02/00
			TOTALE CAPITULO	62.910		62.910			
1001	03025	102051	INDEBITATA' MISSIONE OTT.99	BERGAMASCHI MAURO	504.705	504.705		180	19/01/00
			TOTALE CAPITULO	504.705		504.705			
1003	02928	102053	INDEBITATA' MISSIONE AGO.99	GRASSI GIORGIO	339.440	339.440		79	14/01/00
1003	02941	102053	RIMBORSO SPESE DIC.99	SIREONE ALESSANDRO	78.000	78.000		61	14/01/00
			TOTALE CAPITULO	417.440		417.440			

## XIV LEGISLATURA - DISEGNI DI LEGGE E RELAZIONI - DOCUMENTI

## LISTA RESIDUI PASSIVI PER L'ANNO 2000

SEZ. N° IMP. COD. CAP.	DESCRIZIONE	CREDITORE	AMMONTARE	VARIAZIONI	PAGATO	DA PAGARE	N° MAN.	DATA MAN.
	<b>ANNO 1999</b>							
1003 02971 102050	INDEBITTA' MISSIONI OTT/NOV/DIC.99	GRASSI GIORGIO	1.017.795		1.017.795		80	14/01/00
		TOTALE CAPITULO	1.017.795		1.017.795			
1000 01269 102061	INDEBITTA' MISSIONE IN U.S.A	NICOTRA ANTONINO	2.303.436		2.303.436		54	14/01/00
		TOTALE CAPITULO	2.303.436		2.303.436			
1001 01571 102061	RITORSO SPESE MISSIONE A LIONE	GIORGIO LARA	155.460		155.460		176	19/01/00
		TOTALE CAPITULO	155.460		155.460			
1000 02849 102066	INDEBITTA' MISSIONE BRUXELLES	GRASSI FABRIZIO	732.438		732.438		81	14/01/00
1000 02850 102066	INDEBITTA' MISSIONE IN GRAH BRUXELLES	GRASSI FABRIZIO	1.993.550		1.993.550		81	14/01/00
1000 02851 102066	INDEBITTA' MISSIONE A BRUXELLES	GRASSI FABRIZIO	1.096.606		1.096.606		81	14/01/00
		TOTALE CAPITULO	3.822.594		3.822.594			
1000 00194 102080	ACCONTO PREMIO ASS/ME ANNO 99 IACRUCCI	INAIL - SEDE DI VELLETRI ROMA 9	120.000		120.000		412	4/02/00
1000 02965 102080	RIT. IMPS DIC.99 IACRUCCI	I.N.P.S. DI ROMA EUR	1.092.964		1.092.964		20	13/01/00
1000 03092 102080	RITENUTE PREV.LI SU MISSIONI ANNO 99	I.N.P.D.A.F. GESTIONE TRATTAMENTO PENSIONISTICO	3.787.000		3.787.000		476	14/02/00
1000 03102 102080	RITENUTE PREV.LI SU MISSIONI 1999	I.N.P.D.A.F. GESTIONE TRATTAMENTO PENSIONISTICO	1.255.000		1.255.000		502	21/02/00
1000 03106 102080	ONERI PREV.LI	*** CREDITORI DIVERSI **	21.504.249		21.504.249		1646	13/06/00
1001 03107 102080	ONERI PREV.LI	I.N.P.S. - SERVIZIO C.A.U.	41.578.800		41.578.800		763	14/03/00
		TOTALE CAPITULO	144.642.440		144.642.440		1483	19/06/00
		TOTALE CAPITULO	144.642.440		144.642.440		1683	19/06/00
		TOTALE CAPITULO	144.642.440		144.642.440		3479	29/12/00
1002 02969 102080	CONTRIB. IMPS DIC.99 TURCI EZIO	I.N.P.S. - FORLI'	1.820.663		1.820.663		27	13/01/00
1002 03080 102080	CONTRIBUTO CIVILA 3° TRIM.99 OTI/FO	C.I.N.I.A. - FORLI'	524.792		524.792		402	3/02/00
1002 03108 102080	ONERI PREV.LI	*** CREDITORI DIVERSI **	56.339.758		56.339.758		766	14/03/00
		TOTALE CAPITULO	16.619.214		16.619.214		766	14/03/00
		TOTALE CAPITULO	16.619.214		16.619.214		1648	13/06/00
		TOTALE CAPITULO	16.619.214		16.619.214		3480	29/12/00
1003 03109 102080	ONERI PREV.LI	*** CREDITORI DIVERSI **	16.619.214		16.619.214		777	14/03/00
		TOTALE CAPITULO	144.642.440		144.642.440		1721	23/06/00
		TOTALE CAPITULO	144.642.440		144.642.440		3481	29/12/00
1000 02960 102082	RIT. IMPS DIC.99 CTR ROMA	I.N.P.S. DI ROMA EUR	4.020.221		4.020.221		21	13/01/00
1000 03040 102082	VERSAM. ENPAIA DIC.99	E.N.P.A.I.A. - ROMA	1.618.299		1.618.299		96	18/01/00
1001 03135 102082	CONTR. SCRU III E IV TRIM.99	I.N.P.S. - SERVIZIO C.A.U.	1.825.101		1.825.101		765	14/03/00
		TOTALE CAPITULO	3.812.009		3.812.009		1684	19/06/00
1002 03167 102082	CONTRIB. IMPS DIC.99 CTR FO	I.N.P.S. - FORLI'	1.534.755		1.534.755		28	13/01/00
1002 03183 102082	VERSAM. ENPAIA DIC.99	E.N.P.A.I.A. - ROMA	3.410.232		3.410.232		707	7/03/00
1002 03189 102082	CONTR. SCRU III E IV TRIM.99 OTD	I.N.P.S. - SERVIZIO C.A.U.	1.274.203		1.274.203		767	14/03/00
		TOTALE CAPITULO	512.875		512.875		1649	13/06/00
1003 03033 102082	CONTRIB. IMPS DIC.99 CTR CE	I.N.P.S. - CASERTA	2.587.025		2.587.025		31	13/01/00
1003 03146 102082	CONTR. SCRU III E IV TRIM.99	E.N.P.A.I.A. - ROMA	2.587.025		2.587.025		107	18/01/00
		TOTALE CAPITULO	20.594.720		20.594.720		772	14/03/00
		TOTALE CAPITULO	20.594.720		20.594.720		1722	23/06/00
		TOTALE CAPITULO	20.594.720		20.594.720		64.920	23/06/00

## XIV LEGISLATURA - DISEGNI DI LEGGE E RELAZIONI - DOCUMENTI

## LISTA RESIDUI PASSIVI PER L'ANNO 2000

SEZ. N° J.F.P.	COD. CAP.	DESCRIZIONE	CREDITORE	AMMONTARE	VARIAZIONI	PAGATO	DA PAGARE	N° MAN.	DATA MAN.
<b>ANNO 1999</b>									
1000	02961	102088	R.I.T. IMPS DIC.99 CTR ROMA	I.N.P.S. DI ROMA EUR	1.645.487	1.645.487		22	13/01/00
1002	02968	102088	CONTRIE. IMPS DIC.99 CTR FO	I.N.P.S. - FORLI'	758.373	758.373		29	13/01/00
1002	03035	102088	VERS.EMPATA DIC.99	E.N.P.A.I.A. - ROMA	305.289	305.289		105	18/01/00
			TOTALE CAPITOLO	2.709.149		2.709.149			
1003	03143	102088	CONTR.SCAU III E IV TRIM.99	I.N.P.S. - SERVIZIO CAU	1.266.585	1.266.585		773	14/03/00
			TOTALE CAPITOLO	1.266.585		1.266.585		1723	23/06/00
1000	02962	102087	R.I.T. IMPS DIC.99 CTR ROMA	I.N.P.S. DI ROMA EUR	2.876.847	2.876.847		23	13/01/00
1000	03039	102087	VERSAM.EMPATA DIC.99	E.N.P.A.I.A. - ROMA	1.158.099	1.158.099		97	18/01/00
1002	03140	102087	CONTR.SCAU III TRIM.00	I.N.P.S. - SERVIZIO C.A.U.	1.583.009	1.583.009		768	14/03/00
1003	03145	102087	CONTR.SCAU III E IV TRIM.99	I.N.P.S. - SERVIZIO CAU	2.243.316	2.243.316		1724	23/06/00
			TOTALE CAPITOLO	7.861.271		7.861.271			
1000	02964	102082	R.I.T. IMPS DIC.99 CTR ROMA	I.N.P.S. DI ROMA EUR	1.706.926	1.706.926		24	13/01/00
1000	03037	102082	VERSAM.EMPATA DIC.99	E.N.P.A.I.A. - ROMA	687.137	687.137		98	18/01/00
1002	03141	102082	CONTR.SCAU III TRIM.99 OTD	I.N.P.S. - SERVIZIO C.A.U.	926.639	926.639		769	14/03/00
			TOTALE CAPITOLO	3.320.702		3.320.702			
1001	02916	102081	CONTR. IMPS DIC.99 GIUGNO	I.N.P.S. DI TRENTO	109.374	109.374		16	10/01/00
1001	03042	102081	VERSAM.EMPATA DIC.99	E.N.P.A.I.A. - ROMA	43.820	43.820		102	18/01/00
1001	03137	102081	CONTR.SCAU III E IV TRIM.99	I.N.P.S. - SERVIZIO C.A.U.	205.248	205.248		1685	19/06/00
			TOTALE CAPITOLO	358.462		358.462			
1000	03041	102083	VERSAM.EMPATA DIC.99	E.N.P.A.I.A. - ROMA	662.404	662.404		99	18/01/00
1003	02973	102083	CONTRIE. IMPS DIC.99 CTR CE	I.N.P.S. - CASERTA	614.156	614.156		32	13/01/00
1003	03034	102083	VERSAM.EMPATA DIC.99	E.N.P.A.I.A. - ROMA	247.233	247.233		108	18/01/00
			TOTALE CAPITOLO	1.523.793		1.523.793			
1003	03144	102086	CONTR.SCAU III E IV TRIM.99	I.N.P.S. - SERVIZIO CAU	1.500.000	1.500.000		774	14/03/00
			TOTALE CAPITOLO	1.500.000		1.500.000		1725	23/06/00
1000	02963	102086	R.I.T. IMPS DIC.99 CTR ROMA	I.N.P.S. DI ROMA EUR	2.485.700	2.485.700		25	13/01/00
1000	03038	102086	VERSAM.EMPATA DIC.99	E.N.P.A.I.A. - ROMA	1.000.639	1.000.639		100	18/01/00
			TOTALE CAPITOLO	3.486.339		3.486.339			
1000	02814	102102	CORPO COMPLETO PER ACCESS	*** CREDITORI DIVERSI ***	1.000.000	1.000.000		2625	16/10/00
			TOTALE CAPITOLO	1.000.000		1.000.000			
1001	03105	104010	PAG-AFFITTO FONDAZIONE DE BELLAT 1999	FONDAZIONE CAV-LUCIANO E AGOSTINO DE BELLAT	17.881.000	17.881.000		506	22/02/00
			TOTALE CAPITOLO	17.881.000		17.881.000			
1002	03132	104011	PAG-AFFITTO TERRENO X PRONE FIORELLINVESTI GRAND 1999	TERRE WALDI SOC. CONS.A.R.L.	3.840.000	3.840.000		676	2/03/00
			TOTALE CAPITOLO	3.840.000		3.840.000			
1000	02976	104020	ENERGIA ELETTRICA NOV. 99	ENEL - COMPARTIMENTO DI ROMA	6.353.899	6.353.899		50	14/01/00
1000	03068	104020	ENERGIA ELETTRICA DIC.99	ENEL - COMPARTIMENTO DI ROMA	7.351.220	7.351.220		445	11/02/00

XIV LEGISLATURA - DISEGNI DI LEGGE E RELAZIONI - DOCUMENTI

LISTA RESIDUI PASSIVI PER L'ANNO 2000

SEZ.	R.IMP.	COD.IMP.	DESCRIZIONE	CREDITORE	AMMONTARE	VARIAZIONI	PAGATO	DA PAGARE	N° MAN.	DATA MAN.
			<b>ANNO 1999</b>							
1001	02913	104020	AREA NOV. 99	A.H.E.A.	190.600		190.600		10	10/01/00
1002	02911	104020	EMEL DICEMBRE 99	EMEL S.P.A.	2.443.000		2.443.000		8	10/01/00
1003	02997	104020	PAG.EMEL BIMESTRE NOV.DICEMBRE 99	EMEL - COMPARTIMENTO DI NAPOLI	1.444.000		1.444.000		89	18/01/00
				TOTALE CAPITULO	19.782.719		19.782.719			
1006	02610	104030	ACQUISTO GAS PER RISCALDAMENTO	ELF GAS ITALIANA S.r.l.	3.762.000		3.762.000		387	3/02/00
1000	02820	104030	ACQUISTO LI.300 GAS PER RISCALDAMENTO	ELF GAS ITALIANA S.r.l.	3.834.000		3.834.000		1674	14/06/00
1000	02843	104030	MANUT.CA.DA.TA	GUALDARONI ALBERICO	540.000		540.000		1420	22/05/00
1000	02918	104030	ACQUISTO GAS PER RISCALDAMENTO	ELF GAS ITALIANA S.r.l.	2.944.938		2.944.938		620	29/02/00
1000	02922	104030	ACQUISTO GASOLI PER RISCALDAMENTO	DI CESARE RISCALDAMENTI S.a.s. DI DI CESARE E C.	4.752.000		4.752.000		388	3/02/00
1000	03084	104030	ACQUISTO GASOLIO PER SERRA	DI CESARE RISCALDAMENTI S.a.s. DI DI CESARE E C.	3.960.000		3.960.000		604	29/02/00
1000	03085	104030	ACQUISTO GASOLIO PER RISCALDAMENTO	DI CESARE RISCALDAMENTI S.a.s. DI DI CESARE E C.	3.168.000		3.168.000		604	29/02/00
1001	02326	104030	ACC. GASOLIO DA RISCALDAMENTO	BORTOLOTTI S.A.S DI BORTOLOTTI MARIANO & C.	5.312.835		5.312.835		338	2/02/00
1001	02837	104030	ACC. GASOLIO PER RISCALDAMENTO	BORTOLOTTI S.A.S DI BORTOLOTTI MARIANO & C.	1.272.844		1.272.844		725	10/03/00
1002	02774	104030	COND. PALAZZO SNE	CONDOMINIO "PALAZZO S.M.E." AM.RE BOSCHERINI	21.141.566		21.141.566		3252	12/12/00
1003	02428	104030	ACC.GASOLIO PER RISCALDAMENTO	EXTRA RETE S.R.L.- PRODOTTI PETROLIFERI	2.399.693		2.399.693		258	31/01/00
1003	02956	104030	ACC. GASOLIO PER RISCALDAMENTO	EXTRA RETE S.R.L.- PRODOTTI PETROLIFERI	2.399.918		2.399.918		849	22/03/00
				TOTALE CAPITULO	55.487.794		55.487.794			
1000	00315	104040	MOLEGGIO BOMBOLE AZIUTU	LINDE GAS ITALIA S.r.l.	55.800		55.800		582	27/02/00
1000	01156	104040	MOLEGGIO FOTOCOPIATRICE GEN/GIU.99	XEROX MOLEGGI S.p.A.	6.531.120		6.531.120		193	20/01/00
1006	01157	104040	MOLEGGIO FOTOCOPIATRICE GEN/GIU.99	XEROX MOLEGGI S.p.A.	1.598.280		1.598.280		193	20/01/00
1000	01378	104040	MOLEGGIO FOTOCOPIATRICE 04/06 99	XEROX MOLEGGI S.p.A.	3.128.400		3.128.400		193	20/01/00
1006	02721	104040	PULIZIE LOCALI OTT/MOV/DIC.99	CAGI S.r.l.	7.470.000		7.470.000		1201	9/05/00
1000	02729	104040	CANONE FOTOCOPIATRICE OTT/DIC.99	XEROX MOLEGGI S.p.A.	410.662		410.662		1659	14/06/00
1000	03063	104040	MOLEGGIO FOTOCOPIATRICE NOV/DIC.99	TECNOSTATESI S.r.l.	4.680.000		4.680.000		112	19/01/00
1000	03050	104040	II PAIA CANONE DEHITTIZZAZIONE	ROMANA DEHITTIZZAZIONE S.R.L.	810.000		810.000		378	3/02/00
1000	03070	104040	SMALTIMENTO RIETIUI TOSSICI	ROMANA DEHITTIZZAZIONE S.R.L.	1.881.098		1.881.098		384	3/02/00
1001	01990	104040	PAG.PULIZIE MESI OTTO,NOV,DIC. 99	BRILL ROWER SRL	2.112.000		2.112.000		343	2/02/00
1001	02374	104040	PULIZIA STRAORDINARIA SEDE	BRILL ROWER SRL	780.000		780.000		343	2/02/00
1001	02724	104040	CANONE FOTOCOPIATRICE FEB-OTT 99	XEROX MOLEGGI S.p.A.	4.862.160		4.315.920	-546.240	1657	14/06/00
1002	02631	104040	PAG. VIGILANZA DA LUGLIO A SETTEMBRE 99	ISTITUTO PROVINCIALE DI VIGILANZA PRIVATA S.r.l.	1.598.280		1.598.280		191	20/01/00
1002	03054	104040	PAG. VIGILANZA PERIODO OTTOBRE DIC.99	ISTITUTO PROVINCIALE DI VIGILANZA PRIVATA S.r.l.	2.116.000		2.116.000		284	31/01/00
1002	03055	104040	PAG. PULIZIE MESE NOVEMBRE 99	PULIX COOP - FORLI' SOC.COOP.A.R.L.	1.200.000		1.200.000		284	31/01/00
1002	03056	104040	PAG. PULIZIE MESE DICEMBRE 99	PULIX COOP - FORLI' SOC.COOP.A.R.L.	1.020.000		1.020.000		295	31/01/00
1002	03110	104040	CANONI VARI	*** CREDITORI DIVERSI ***	1.030.325		1.030.325		275	31/01/00
1003	01158	104040	MOLEGGIO FOTOCOPIATRICE GEN/GIU.99	XEROX MOLEGGI S.p.A.	1.598.280		1.598.280		192	20/01/00
1003	03051	104040	PAG.VIGILANZA NOV. DIC. 99	LAVORO E GIUSTIZIA - Societa' Cooperativa s.r.l.	1.098.000		1.098.000		262	31/01/00
1003	03052	104040	PULIZIA MESE NOV. DICEMBRE 99	CIDAMIERO GIOVANNI	6.360.000		6.360.000		263	31/01/00
				TOTALE CAPITULO	52.752.405		51.175.840	-546.240		
1000	01154	104042	CANONE MOL.FOTOCOPIATRICE GEN/MAR.99	XEROX MOLEGGI S.p.A.	4.091.040		4.091.040		194	20/01/00
1000	01155	104042	MOLEGGIO FOTOCOPIATRICE APR/RTI.99	XEROX MOLEGGI S.p.A.	962.640		962.640		194	20/01/00
1000	02008	104042	CANONE FOTOCOPIATRICE LUG/SET.99	XEROX MOLEGGI S.p.A.	7.356.600		7.356.600		194	20/01/00
1000	02723	104042	CANONE FOTOCOPIATRICE OTT/DIC. 99	XEROX MOLEGGI S.p.A.	5.983.298		5.983.298		1660	14/06/00
1000	02980	104041	CANONE ABBONAMENTO A INTERNET	MC-LINK S.r.l.	18.393.578		18.393.578		82	14/01/00
				TOTALE CAPITULO	216.000		216.000			

XIV LEGISLATURA - DISEGNI DI LEGGE E RELAZIONI - DOCUMENTI

LISTA RESIDUI PASSIVI PER L'ANNO 2000

SEZ. N° TRIP.	COD. CAP.	DESCRIZIONE	CREDITORE	AMMONTARE	VARIAZIONI	PAGATO	DA PAGARE	N° MAN.	DATA MAN.
		<b>ANNO 1999</b>							
1000 03071	10404T	CANONE RICERCA BIBLIOGRAFICA	CINEMA - CENTRO DI CALCOLO ELETTRICO	321.255		321.255		385	3/02/00
1000 03122	10404T	CANONE INTERNET HC4354 E ME 4753	MC-LINK S.R.L.	432.000		432.000		572	29/02/00
			TOTALE CAPITOLO	969.255		969.255			
1000 02909	104060	SPESE TELEFONICHE OTT/DIC.99	INFOSTRADA	760.000		760.000		6	10/01/00
1000 03086	104060	SPESE TELEFONICHE NOV/DIC.99	INFOSTRADA	1.745.000		1.745.000		430	11/02/00
1000 03123	104060	SPESE PER N. 10 SPEDIZIONI TNT	TNT GLOBAL EXPRESS S.p.A.	300.000		300.000		579	29/02/00
1001 02912	104060	SPESE POSTALI INFO SIRADA OTT. 99	INFOSTRADA	297.000		297.000		9	10/01/00
1001 03090	104060	SPESE TELEFONICHE NOV/DIC.99	INFOSTRADA	552.000		552.000		429	11/02/00
1002 02910	104060	SPESE TELEFONICHE PER. OTT. 99	INFOSTRADA	342.000		342.000		7	10/01/00
1002 03091	104060	SPESE TELEFONICHE NOV/DIC.99	INFOSTRADA	958.000		958.000		428	11/02/00
1003 03099	104060	PAG.INFOSTRADA PER. NOV. DIC. 99	INFOSTRADA	1.294.000		1.294.000		480	16/02/00
			TOTALE CAPITOLO	6.248.000		6.248.000			
1000 01624	104070	PRONTUARIO INFORMATICO FITOFARMACI PIF 99 BY FITTOBEST	CALDERINI S.R.L.	89.200		89.200		399	3/02/00
			TOTALE CAPITOLO	89.200		89.200			
1000 01376	10408R	ACQUISTO ESTRATTI	*** CREDITORI DIVERSI ***	6.075	-6.075				
			TOTALE CAPITOLO	6.075	-6.075				
1000 00376	104082	N.300 ESTRATTI DA "I PORTINNESI ...	L'INFORMATORE AGRARIO SRL	720.000		720.000		2238	29/08/00
1000 03081	104082	N.100 COPIE ESTRATTI	EDARICOLE S.p.a.	289.120		289.120			
			TOTALE CAPITOLO	1.009.120		1.009.120			
1000 01498	104080	N. 50 ESTRATTI 44/98 E N. 50 ESTRATTI 35/98	L'INFORMATORE AGRARIO SRL	216.120		216.120		1082	17/04/00
			TOTALE CAPITOLO	216.120		216.120			
1000 02623	10409R	ACQUISTO MATERIALE VARIO	C.G.S. COMPUTER ASSISTANCE DI PETRINI G.	300.000		300.000		586	29/02/00
			TOTALE CAPITOLO	300.000		300.000			
1000 01160	104090	SPESE PER FOTOCOPIE	XEROX NOLEGGI S.p.A.	583.836		583.836		195	26/01/00
1000 01500	104090	500 COPIE PARTITARIO E 500 COPIE SCHEDA CAPITOLO DI SPESA	A.G.C. - ARTI GRAFICHE CIAMPINO S.r.l.	576.000		576.000		1454	22/05/00
1000 02004	104090	MATERIALE PER PULIZIA FORESTERIA	MABELLA DOMENICO	173.500		173.500		129	19/01/00
1000 02093	104090	ACQUISTO TONER FOTOCOPIATRICE	CEIDICORP S.r.l.	300.000		300.000		144	19/01/00
1000 02105	104090	ACQUISTO BUSTE	LA MADONNINA-TIPOGRAFIA DI SOLUSTRI LUISA	444.000		444.000		145	19/01/00
1000 02826	104090	ACQUISTO CANCELLERIA	VIKING OFFICE PRODUCTS S.r.l.	82.164		82.164		379	5/02/00
			TOTALE CAPITOLO	2.159.500		2.159.500			
1000 01991	104092	N.15 SCATOLE DI CARTA A4	XEROX S.p.A.	423.000		423.000		143	19/01/00
1000 02094	104092	ACQUISTO TONER PER STAMPANTI	GENERAL COMPUTER S.p.l.	446.400		446.400		166	19/01/00
1000 02342	104092	ACQUISTO CARTA PER FAX	TECNOSINTESI S.r.l.	216.000		216.000		113	19/01/00
1000 02344	104092	ACQUISTO CANCELLERIA	DELTA OFFICE S.p.l.	43.640	-43.640				
1000 02907	104092	ACQUISTO TONER PER STAMPANTI	LINE OFFICE S.r.l.	354.400		354.400		600	29/02/00
1000 02989	104092	ACQUISTO CARTUCCE PER STAMPANTI	GENERAL COMPUTER S.r.l.	563.760		563.760		625	29/02/00
1000 03012	104092	ACQUISTO CANCELLERIA	VIKING OFFICE PRODUCTS S.r.l.	194.736		194.736		930	23/03/00
1000 03013	104092	ACQUISTO CANCELLERIA	VIKING OFFICE PRODUCTS S.r.l.	168.900		168.900		930	23/03/00
1000 03082	104092	ACQUISTO TONER	GENERAL COMPUTER S.r.l.	588.000		588.000		916	23/03/00
1001 02089	104092	ACQUISTO CANCELLERIA	GENERAL COMPUTER S.r.l.	363.574		363.574		363	2/02/00
1002 02921	104092	ACQUISTO BUGH DI ORDINAZIONE	ARTI GRAFICHE CIAMPINO S.r.l.	600.000		600.000		575	29/02/00

## XIV LEGISLATURA - DISEGNI DI LEGGE E RELAZIONI - DOCUMENTI

## LISTA RESIDUI PASSIVI PER L'ANNO 2000

SEZ. N° IMP. COD. CAP.	DESCRIZIONE	CREDITORE	AMMONTARE	VARIAZIONI	PAGATO	DA PAGARE	N° MAN.	DATA MAN.
	<b>ANNO 1999</b>							
1002 02990	ACQUISTO MATERIALE PER COMPUTER	INFOTEK S.R.L.	600.000		600.000		862	22/03/00
1002 02994	ACC. MATERIALE PER COMPUTER	ITALSISTEMI S.p.a.	115.200		115.200		302	31/01/00
1002 02995	ACC. MATERIALE PER LABORATORI	CHEMICART S.a.s.	540.480		540.480		675	27/03/00
1002 02997	ACC. MATERIALE PER HP LASER	PUNTO SERVICE S.A.S.	468.000		468.000		863	22/03/00
1002 02998	ACC. MATERIALE EDOMINATO	PUNTO SERVICE S.p.a.	455.040		455.040		302	31/01/00
1002 02999	ACC. MATERIALE EDOMINATO	PIERANTONI S.R.L. DIVISIONE UFFICIO	515.784		515.784		854	22/03/00
1002 03002	ACC. PORTATIVISTE	PUNTO DIE S.n.c.	578.000		578.000		687	27/03/00
1002 03003	ACC. MATERIALE CANCELLERIA	LA CONTABILITA' S.R.L.	479.999		479.999		686	27/03/00
1002 03008	ACC. SOFTWARE PER ABG.10 PAG. A4E	THEO COMPANY	960.000		960.000		2299	4/09/00
1002 03072	REGALISTO NUOVE PS2	INFOTEK S.R.L.	342.000		342.000			
1003 02427	ACC. CARTA ASCIUG. E IGIENICA PER LAB.	GAMMA S.n.c. DI R.PARASCANDOLLO & C	596.880		596.880		253	31/01/00
1003 03089	SPESE PER FOTOCOPIE	TECNOINTESE S.r.l.	165.610		165.610		444	11/02/00
		TOTALE CAPITOLO	9.779.403	-43.640	9.393.763	342.000		
1000 02363	ACQUISTO CANCELLERIA	DELTA OFFICE S.r.l.	259.840	-259.840				
		TOTALE CAPITOLO	259.840	-259.840				
1000 02302	ACQUISTO CANCELLERIA	FELIAR	207.954		207.954		119	19/01/00
1000 02825	ACQUISTO CANCELLERIA	VIKING OFFICE PRODUCTS S.r.l.	366.744		366.744		380	3/02/00
1000 03120	ACQUISTO CANCELLERIA	VIKING OFFICE PRODUCTS S.r.l.	18.300		18.300		931	23/03/00
1001 02820	ACC. N. 75 RISERTE CARTA	MDAR S.p.a.	481.500		481.500		804	16/03/00
1001 02896	ACC. MATERIALE CANCELLERIA	MDAR S.p.a.	489.360		489.360		353	27/02/00
1003 02827	ACC. CARTUCCE E NASTRI PER STAMPANTI E FAX	BLACK LINE DI ANGELO VETRE	818.400		818.400		259	31/01/00
1003 02949	ACC. N.1000 FOGLI INTES. PER BUOHI	GAMMA S.n.c. DI R.PARASCANDOLLO & C	1.661.286		1.661.286		779	14/03/00
1003 02950	ACC. N.4000 BUSTE INT.	GAMMA S.n.c. DI R.PARASCANDOLLO & C	540.000		540.000		779	14/03/00
1003 02953	ACC. CARTA INTESTATA F.10 A 4	GAMMA S.n.c. DI R.PARASCANDOLLO & C	576.000		576.000		779	14/03/00
1003 02958	SVILUPPO MATERIALE FOTOGRAFICO	GAMMA S.n.c. DI R.PARASCANDOLLO & C	170.280		170.280		779	14/03/00
		TOTALE CAPITOLO	5.905.824		5.905.824		853	23/03/00
1001 02597	ACC. MATERIALE VARIO	MDAR S.p.a.	468.240		468.240		354	27/02/00
		TOTALE CAPITOLO	468.240		468.240			
1000 02102	ACQUISTO CARTUCCE	LINE OFFICE S.r.l.	237.800		237.800		174	19/01/00
1000 02625	ACQUISTO CARTA	LA MADONNINA-TIPOGRAFIA DI SOLUSTRI LUISA	144.000		144.000		615	27/02/00
1000 02829	ACQUISTO CARTA PER FOTOCOPIE	XEROX S.p.a.	282.000		282.000		374	3/02/00
1000 02821	ACQUISTO STAMPATI	A.G.C. - ARTI GRAFICHE CIAMPINO S.R.L.	600.000		600.000		375	3/02/00
1000 02823	ACQUISTO CANCELLERIA	VIKING OFFICE PRODUCTS S.r.l.	599.370		599.370		932	23/03/00
1000 02824	ACQUISTO CARTUCCE TONER	VIKING OFFICE PRODUCTS S.r.l.	603.852		603.852		381	3/02/00
1000 02908	MESURA IN RETE DI N.3 PC	GENERAL COMPUTER S.r.l.	2.448.000		2.448.000		626	27/02/00
1000 02923	ACQUISTO CANCELLERIA	VIKING OFFICE PRODUCTS S.r.l.	104.196		104.196		932	23/03/00
		TOTALE CAPITOLO	5.019.218		5.019.218			
1000 02347	ACQUISTO MATERIALE VARIO	*** CREDITORI DIVERSI ***	33.455	-33.455				
1000 02427	ACQUISTO PRODOTTI PER LABORATORIO	AMERSHAM PHARMACIA BIOTECH S.p.a.	370.800		370.800		602	27/02/00
		TOTALE CAPITOLO	404.255	-33.455				
1002 02325	ACC. MATERIALE PER LABORATORIO	BRACCO S.p.a.	496.800		496.800		283	31/01/00
1002 02564	ACC. MATERIALE PER DIFESA FITOSANITARIA	TECNOAGRICOLA CESENATE S.n.c.	2.012.450		2.012.450		286	31/01/00



XIV LEGISLATURA - DISEGNI DI LEGGE E RELAZIONI - DOCUMENTI

LISTA RESIDUI PASSIVI PER L'ANNO 2000

SEZ. N° IMP.	COU. CAP.	DESCRIZIONE	CREDITORE	AMMONTARE	VARIAZIONI	PAGATO	DA PAGARE	N° MAN.	DATA MAN.
<b>ANNO 1999</b>									
1002 02568	10410/	ACC. MATERIALE PER DIFESA FITOSANITARIA	CONSORZIO AGRARIO PRIV. LE DI FORLI'	637.450		637.450		276	31/01/00
1002 02571	10410/	ACC. MATERIALE PER DIFESA FITOS.	LA RIDENTRA - SOC.COOP. a.r.l.	495.550		495.550		289	31/01/00
1002 02575	10410/	ACC. MATERIALE PER LAB.	ANTIBIOTICOS S.P.A. DIV. CARLO ERBA REAGENTI TOTALE CAPITULO	529.920 4.172.170		529.920 4.172.170		857	22/03/00
1000 02109	104100	ACQUISTO POTZOLANA	D'AGUIANO FILIPPO FABIO LA & C. S.n.c.	270.000		270.000		173	19/01/00
1000 02110	104100	ACQUISTO MATERIALE VARIO	MARELLA DOMENICO	166.400		166.400		130	19/01/00
1000 02124	104100	ACQUISTO MATERIALE PER CAMPAGNA	FERR. TH PETETTI PAOLA TOTALE CAPITULO	368.300 804.700		368.300 804.700		142	19/01/00
1000 00177	104102	ACQUISTO PIANTE	VALTER FAVERO	550.000		550.000		585	29/02/00
1000 00709	104102	ACQUISTO SALE PER ADOLCITTORE	UNITERH S.r.l.	363.384		363.384		164	19/01/00
1000 01264	104102	ACQUISTO AZOTO LIQUIDO	LINDE GAS ITALIA S.r.l.	306.000		306.000			
1000 01482	104102	BOMBOLA DA 1 LITRO ETILENF	SOL SPA	312.000		312.000			
1000 01879	104102	CARTA BIBULA COD. 089200415 4 CONF.	ANTIBIOTICOS S.P.A. DIV. CARLO ERBA REAGENTI	139.200		139.200		161	19/01/00
1000 01888	104102	SVILUPPO R. 3 RULLINI DIAPOSITIVE	FOTO GAMBINO DI MORENO MARTIN ANA MARIA	24.000		24.000		937	23/03/00
1000 01892	104102	MATERIALE DI CONSUMO PER LABORATORIO	SIGMA-ALDRICH ITALIA S.r.l.	612.000		612.000		150	19/01/00
1000 01893	104102	10 RULLINI E 20 SVILUPPI DIAPOSITIVE	FOTO GAMBINO DI MORENO MARTIN ANA MARIA	261.600		261.600		937	23/03/00
1000 01894	104102	MATERIALE DI CONSUMO PER LABORATORIO	ROCHE DIAGNOSTICS S.p.A.	516.000		516.000		124	19/01/00
1000 01942	104102	ACC-PRODOTTI PER LABORATORIO	SIGMA-ALDRICH ITALIA S.r.l.	502.800		502.800		150	19/01/00
1000 02097	104102	ACQUISTO PRODOTTI PER LABORATORIO	AMERSHAM PHARMACIA BIOTECH S.p.a.	194.400		194.400		159	19/01/00
1000 02111	104102	ACQUISTO MATERIALE PER LABORATORIO	FARMACOROS S.r.l.	144.000		144.000		925	23/03/00
1000 02143	104102	ACQUISTO AZOTO LIQUIDO	LINDE GAS ITALIA S.r.l.	612.000		612.000			
1000 02123	104102	ACQUISTO PRODOTTI PER CAMPAGNA	CENEAERCOLA ROMANA S.r.l.	468.000		468.000		163	19/01/00
1000 02170	104102	ACQUISTO MATERIALE PER LABORATORIO	SIGMA GENOSYS Ltd	431.900		431.900		438	11/02/00
1000 02333	104102	ACQUISTO L.100 AZOTO	LINDE GAS ITALIA S.r.l.	612.000		612.000		1663	14/06/00
1000 02343	104102	ACQUISTO MATERIALE PER LABORATORIO	STERGLASS S.r.l.	578.400		578.400		139	19/01/00
1000 02344	104102	ACQUISTO PRODOTTI PER LABORATORIO	B & V S.r.l.	576.000		576.000		936	23/03/00
1000 02345	104102	ACQUISTO PRODOTTI PER LABORATORIO	KEY CLIENT SERVICE S.n.c.	593.232		593.232		137	19/01/00
1000 02410	104102	ACQUISTO PRODOTTI PER LABORATORIO	MICROPOLI DI RIVIERE ERICO	580.080		580.080		592	29/02/00
1000 02411	104102	ACQUISTO PRODOTTI PER LABORATORIO	VETRO SCIENTIFICA S.r.l.	358.800		358.800		593	29/02/00
1000 02412	104102	ACQUISTO PRODOTTI PER LABORATORIO	STERGLASS S.r.l.	513.036		513.036		140	19/01/00
1000 02614	104102	ACQUISTO MATERIALE PR LABORATORIO	BIRBY S.r.l.	530.400		530.400		599	29/02/00
1001 01966	104102	ACQUISTO PRODOTTI PER LABORATORIO	SIGMA GENOSYS Ltd	227.650		227.650		369	3/02/00
1001 02156	104102	ACQUISTO LETANE	VALENTE PALI PREDCOMPRESSI SRL	26.880.730		18.740.880	8.139.850	1948	18/07/00
1001 02318	104102	ACC.ROCC. TENDIFILLO	VALENTE PALI PREDCOMPRESSI SRL	509.600		509.600		352	2/02/00
1001 02323	104102	ACC. MATERIALE PER IRRIGAZIONE	AZIENDA AGRICOLA CAPPA CORDIANO	474.000		474.000		356	2/02/00
1001 02598	104102	ACC. CALCIOCIANARIDE	IRRIGAZIONE PILATI S.n.c.	3.615.000		3.615.000		2294	4/09/00
1002 01767	104102	ACC. PER LABORATORIO	ORTAL DI ZAROLI I CORRADO & C. S.a.s.	765.440		765.440		722	10/03/00
1002 02574	104102	ACC. MATERIALE PER LAB. ANALISI	ANTIBIOTICOS S.P.A. DIV. CARLO ERBA REAGENTI	151.200		151.200		290	31/01/00
1002 02584	104102	ACC. MATERIALE PER LABORATORIO	CONSORZIO AGRARIO PROVINCIALE RAVENNA SOC.COOP	5.990.345	-7.279	5.990.345		1511	30/05/00
1002 02777	104102	ACC. SMIATA LAVATA	EPENDORF S.r.l.	361.200		361.200		297	31/01/00
1002 02806	104102	STUDIO ANTIALGA	ANTIBIOTICOS S.P.A. DIV. CARLO ERBA REAGENTI	594.720		594.720		858	22/03/00
1003 02329	104102	MATERIALE FOTOGRAFICO	SA.PI.FO. S.r.l.	596.448		596.448		298	31/01/00
1003 02600	104102	ACC. I BOMBOLA GAS	DITTA EREDI DI VASURTHI NELLA	362.880		362.880		682	2/03/00
1003 02829	104102	ACQUISTO SENI	GRAPHIC PHOTO di D'ONOFRIO CARLO	516.585		516.585		255	22/03/00
1003 02831	104102	ACC. ETICHETTE	HUIZZO GAS	100.000		100.000		838	22/03/00
			FLORESILVA ARSALONI S.r.l.	297.550		297.550		252	31/01/00
			ALDO PABLIANTI & C. S.n.c.	599.460		599.460		251	31/01/00

XIV LEGISLATURA - DISEGNI DI LEGGE E RELAZIONI - DOCUMENTI

LISTA RESIDUI PASSIVI PER L'ANNO 2000

SEZ. N° IMP. COD. CAP.	DESCRIZIONE	CREDITORE	AMMONTARE	VARIAZIONI	PAGATO	DA PAGARE	N° MAN.	DATA MAN.
	<b>ANNO 1999</b>							
1003 02951	ACQ. PORTINNESI PER SELEZIONE PESCO	MAROTTA LUIGI	440.000		440.000		847	22/03/00
1003 02952	ACQ. PORTINNESI PER SELEZIONE PESCO	FIORETTI NICOLA	506.000		506.000		846	22/03/00
1003 02954	RICARICA AZOTO PER CELLA CLIMATICA	DE ROSA PIETRO	480.000		480.000		1560	12/06/00
1003 02955	ACQ. RESISTENZA E ADATTATORE PER DISTILLAT.	MICROBLASS S.r.l.	310.800		310.800		852	22/03/00
1003 02957	ACQ. GASOLIO AGRICOLA	CONSORZIO AGRARIO PROVINCIALE DI CASERTA	1.139.600		1.139.600		841	22/03/00
		TOTALE CAPITOLO	54.705.719	-7.279	44.965.206	9.733.234		
1000 02120	ACQUISTO PIANTE	*** CREDITORI DIVERSI ***	660.000		660.000		1410	22/05/00
1000 02126	ACQUISTO MATERIALE VARIO	OMEGA GENERATION S.r.l.	492.000		492.000		111	19/01/00
1000 02336	ACQUISTO PIANTE	VIVAI BATTISTINI DR. GIUSEPPE	715.000			715.000		
1000 02604	ACQUISTO MATERIALE PER CAMPAGNA	SCARPELLINI RINO	306.240		306.240		371	3/02/00
1000 02608	ACQUISTO MATERIALE PER CAMPAGNA	SCARPELLINI RINO	544.800		544.800		371	3/02/00
1000 02616	ACQUISTO MATERIALE PER CAMPAGNA	RS COMPONENTS S.p.A.	245.160		245.160		373	3/02/00
1000 02844	ACQUISTO MATERIALE PER CAMPAGNA	BOLCICH S.p.A.	486.720		486.720		370	3/02/00
		TOTALE CAPITOLO	3.449.920		2.734.920	715.000		
1002 02800	ACQ. DENTI ERPICE ROTANTE	FALC S.R.L.	244.800		244.800		689	2/03/00
		TOTALE CAPITOLO	244.800		244.800			
1000 00073	ACQUISTO PIANTE	CALDERONI Dott. GIOVANNI E FRANCESCO	588.000		196.000		391	3/02/00
1000 02332	ACQUISTO RULLINI DIAPHOSITIVE	FOTO GAMBINO DI MORENO MARTIN ANNA MARIA	196.000	-588.000	453.600		576	29/02/00
1000 02607	ACQUISTO MATERIALE PER CAMPAGNA	PREFABBRICATI MESSINA	453.600		516.240		391	3/02/00
1000 02624	ACQUISTO MATERIALE VARIO	FOTO GAMBINO DI MORENO MARTIN ANNA MARIA	516.240		130.000		1445	22/05/00
1000 02846	ACQUISTO MATERIALE PER CAMPAGNA	FERR.TA PETEVITI PAOLA	130.000		1.295.840			
		TOTALE CAPITOLO	1.883.840	-588.000	422.400			
1000 02638	ACQUISTO MATERIALE PER LABORATORIO	VETRO SCIENTIFICA S.r.l.	422.400		589.200		594	29/02/00
1000 02641	ACQUISTO PRODOTTI PER LABORATORIO	SIGMA-ALDRICH ITALIA S.r.l.	589.200		600.000		630	29/02/00
1000 02642	ACQUISTO PRODOTTI PER LABORATORIO	INTERNATIONAL P.R.I. S.p.a.	600.000		1.311.600		597	29/02/00
		TOTALE CAPITOLO	1.611.600		618.360			
1000 01474	LITRE 100 AZOTO LIQUIDO	LINEE GAS ITALIA S.r.l.	618.360		600.000		165	19/01/00
1000 01740	MATERIALE PER LABORATORIO	STEROLASS S.r.l.	600.000		232.800		141	19/01/00
1000 01741	MATERIALE PER LABORATORIO	TECNOCHIMICA MODERNA S.r.l.	232.800		259.200		156	19/01/00
1000 01881	MATERIALE DI CONSUMO PER LABORATORIO	SIGMA-ALDRICH ITALIA S.r.l.	259.200		86.400		151	19/01/00
1000 01891	MATERIALE DI CONSUMO PER LABORATORIO	AMERSHAW PHARMACIA BIOTECH S.p.a.	86.400		3.402.000		160	19/01/00
1002 02579	ACQ. CALCESTRUZZO PER PAV. TETTOIA	VICAP S.r.l. CALCESTRUZZI	3.402.000		4.898.760		299	31/01/00
		TOTALE CAPITOLO	4.898.760		165.000			
1003 02376	ACQ. PORTINNESI GIUGGIULO	VIVAI BATTISTINI DOTT. GIUSEPPE	165.000		525.000		250	31/01/00
1003 02601	ACQ. 250 KG FILO DI FERRO	HEROLA RAG. ANTONIO	525.000		552.000		260	31/01/00
1003 02602	ACQ. N.2 IRRIGATORI	MEROLA RAG. ANTONIO	552.000		510.000		260	31/01/00
1003 02603	ACQ. PALI CASTABRO	GIORDANO GIUSEPPE	510.000		1.752.000		249	31/01/00
		TOTALE CAPITOLO	1.752.000		420.000			
1000 02815	ACQUISTO MATERIALE PER CAMPAGNA	MANNINO MARIANO	456.000	-36.000	420.000		921	23/03/00
		TOTALE CAPITOLO	456.000	-36.000	593.280			
1000 01748	N. 200 ALVOLI PER PESCHE + N.2 BODINE AGRIFIL	SCARPELLINI RINO	593.280				372	3/02/00

XIV LEGISLATURA - DISEGNI DI LEGGE E RELAZIONI - DOCUMENTI

LISTA RESIDUI PASSIVI PER L'ANNO 2000

SEZ. N° IMP.	COD. CAP.	DESCRIZIONE	CREDITORE	AMMONTARE	VARIAZIONI	PASATO	DA PAGARE	N° MAN.	DATA MAN.
<b>ANNO 1999</b>									
1000	01749	104101	ACQUISTO BOMBOLE GAS					131	19/01/00
1000	01943	104101	ACQ.PRED. PER LABORATORIO	35.000		35.000		157	19/01/00
1000	01944	104101	ACQ. MATERIALE PER LABORATORIO	575.520		575.520		154	19/01/00
1000	02644	104101	ACQUISTO PIANTE	540.906		540.906		578	29/02/00
1000	02645	104101	ACQUISTO PIANTE	1.320.000		1.320.000		578	29/02/00
1000	02646	104101	ACQUISTO PIANTE	1.056.000		1.056.000		642	29/02/00
1000	02647	104101	ACQUISTO PIANTE	770.000		770.000		644	29/02/00
1000	02648	104101	ACQUISTO PIANTE	264.000		264.000		645	29/02/00
1000	02649	104101	ACQUISTO PIANTE	330.000		330.000		646	29/02/00
1000	02838	104101	ACQUISTO PIANTE	715.000		715.000		884	23/03/00
1000	02839	104101	ACQUISTO PIANTE	9.652.500		9.652.500		884	23/03/00
1000	02841	104101	ACQUISTO PIANTE	7.865.000		7.865.000		2960	20/11/00
1000	02842	104101	ACQUISTO PIANTE	1.430.000		1.430.000		648	29/02/00
1000	02843	104101	ACQUISTO PIANTE	715.000		715.000		643	29/02/00
1000	03007	104101	ACQUISTO PIANTE	357.500		357.500		2001	24/07/00
1000	03121	104101	ACQUISTO PIANTE	1.650.000		1.650.000		578	29/02/00
1000	03125	104101	ACQUISTO PIANTE	74.400		74.400	420.000		
1000	03126	104101	ACQUISTO MATERIALE PER CAMPAGNA	420.000		420.000	170.000		
1000	03127	104101	ACQUISTO MATERIALE PER CAMPAGNA	170.000		170.000	115.200		
1000	03128	104101	ACQUISTO MATERIALE PER CAMPAGNA	115.200		115.200			
1001	02592	104101	ACQ. CALCIUMMANTIDE	350.400	280	350.680		1347	22/05/00
1001	02599	104101	ACQ. DOLCITIF	267.640		267.640		723	10/03/00
1002	02802	104101	ACQ. ZAPPETTE E PERNI X IRRADIAMENTO	1.913.600		1.913.600		719	10/03/00
1002	02804	104101	ACQ. MATERIALE PER TRP. IRRADIAZIONE	1.064.000		1.064.000		690	2/03/00
1002	03010	104101	ACQ. CALCESTRUZZO	515.508		515.508		681	2/03/00
1003	01993	104101	ACQ. MAT. PER TRATTAMENTI	537.660		537.660		691	2/03/00
1003	01994	104101	ACQ. SOLFATO POTASSICO	613.350		613.350		247	31/01/00
1003	03083	104101	ACQ. N.750 SCATOLE PALSTICA	2.134.000		2.134.000		738	13/03/00
1002	02585	104101	ACQ. ETICHETTE PER SENERZALI	917.991		917.991		300	31/01/00
			TECHOGARDEN SAS DI DI NUZZO SALVATORE	600.000		600.000			
			TOTALE CAPITULO	37.503.655	280	36.590.895	913.040		
			B.& G. S.r.l.	540.036		540.036			
			TOTALE CAPITULO	540.036		540.036			
1000	02334	104102	ACQUISTO PRODOTTI PER LABORATORIO	282.000		282.000		390	3/02/00
1000	02337	104102	ACQUISTO MATERIALE PER LABORATORIO	231.600		231.600		132	19/01/00
1000	02516	104102	ACQUISTO PRODOTTI PER LABORATORIO	477.600		477.600		618	29/02/00
1000	02620	104102	ACQUISTO PRODOTTI PER LABORATORIO	361.600		361.600		631	29/02/00
1002	01296	104102	ZONFO RAPPARILE PER TRATTAMENTI	274.500		274.500		291	31/01/00
1002	01468	104102	ASTORI DI PERO SU B&P E OHF-40	1.636.800		1.636.800		287	31/01/00
1002	01475	104102	ACQ. CORRIE PER SCREEH	800	-800			1756	3/07/00
1002	01866	104102	ACQUISTO COLONNA HPLC	2.076.000		2.076.000		292	31/01/00
1002	02158	104102	ACQUISTO MATERIALE PER LABORATORIO	540.000		540.000		678	2/03/00
1002	02570	104102	ACQ. MATERIALE PER PAV. TETTOIA AZ. MARLIANO	539.400		539.400		1277	15/05/00
1002	02573	104102	ACQ. LASTRE IN BRUXE PER SERRA FRAGOLA	600.000		600.000		301	31/01/00
1002	02576	104102	ACQ. WATER. PER HPLC	2.880.000		2.880.000		679	2/03/00
1002	02577	104102	ACQ. VASSOI PER SERRA E ALLAVAMENTO FRAG.	4.176.000		4.176.000			
1002	02578	104102	ACQ. MATERIALE PER COPERTURA TOTTOIA	1.540.157		1.540.157			
1002	02581	104102	ACQ. ETICHETTE PER PIANTE FRAGOLA	595.992		595.992			
			LEGNATI S. TOME' DEI FALLI MANCINI S.n.c.						
			B.& G. S.r.l.						

XIV LEGISLATURA - DISEGNI DI LEGGE E RELAZIONI - DOCUMENTI

LISTA RESIDUI PASSIVI PER L'ANNO 2000

SEZ. N° IMP.	COD. CAP.	DESCRIZIONE	CREDITORE	AMMONTARE	VARIAZIONI	PAGATO	DA PAGARE	N° MAR.	DATA MAR.
<b>ANNO 1999</b>									
1002 02582	10410Z	SACCHETTI PLASTICA PER FRIGIDONSERVAZIONE	CONFEZIONI PLAX	581.760		581.760		285	31/01/00
1002 02586	10410Z	ACC. CASSE PER CONSERVAZIONE FRAGOLE	LODI IMBALLAGGI S.R.L.	598.350		598.350		306	31/01/00
1002 02798	10410Z	ACC. BAZZE TRINCIATUTO	LA COMMERCIALE AGRICOLA DI BILLI G. & C. S.n.c.	462.240		462.240		677	27/03/00
1002 02799	10410Z	ACC. ZAPPE FRESE	FALC S.R.L.	281.492		281.492		865	27/03/00
1002 02801	10410Z	MATERIALE PER TESSUTO MAGLIANO	LATTOMERIA CAMPRI DI CESARE CAMPRI	592.800		592.800		663	27/03/00
1002 02808	10410Z	ACQUISTO SUBSTRATI PER CASSONI	DITTA G.PREDA & FOLLI FOSCHINI S.r.l.	3.445.120		3.445.120		692	27/03/00
1002 02809	10410Z	CASSETTE PLASTICA PER VASETTI SENZENZALI	PENTAPLAST DI SATHASSI ARNALDO	1.800.000		1.800.000		680	27/03/00
			TOTALE CAPITULO	23.934.211	-800	23.718.911	214.500		
1001 02591	10410:	ACQUISTO LETAME	AZIENDA AGRICOLA DELLAI LUIGI	499.200		499.200		355	27/02/00
1001 02593	10410:	ACC. CALCIOCIAMANTE	ORTAL DI ZANOLLI CORRADO & C. S.a.s.	2.870.400		2.870.400		724	10/03/00
1001 02594	10410:	ACC. BOLDITE	RAG.PIERFRANCO CAMPANI	3.724.000		3.724.000		364	27/02/00
			TOTALE CAPITULO	7.093.600		7.093.600		720	10/03/00
1000 01486	10410a	MATERIALE DI CONSUMO PER LABORATORIO	AGRICOLTECNICA S.n.c.	150.000		150.000		2331	47/09/00
1000 01950	10410a	ACQUISTO RULLINI DIA	MAF S.r.l.	180.000		180.000		149	19/01/00
1000 02107	10410a	SVILUPPI DIAPOSITIVE	MAF S.r.l.	117.000		117.000		149	19/01/00
1000 02301	10410a	ACQUISTO PRODOTTI PER CARPAGNA	ORNA CENTER DI ROBERTO CRESCENZI	140.400		140.400		123	19/01/00
1000 02605	10410a	ACQUISTO PIANTE FT.99077 DTD 151239	SPATH'SCHE BAUMSCHULEN GMBH	611.823		611.823		437	11/02/00
1000 02609	10410a	ACQUISTO MATERIALE PER LABORATORIO	MARELLA DOMENICO	189.000		189.000		946	23/03/00
			TOTALE CAPITULO	1.366.223		1.366.223			
1000 01605	10410b	ACQUISTO MATERIALE PER LABORATORIO	TECNOCHIMICA MODERNA S.r.l.	367.200		367.200	167.000	158	19/01/00
1000 01877	10410b	MATERIALE DI CONSUMO PER LABORATORIO	AMERSHAR PHARMACIA BIOTECH S.p.a.	167.000					
1000 01878	10410b	MATERIALE DI CONSUMO PER LABORATORIO	SIGMA-ALDRICH ITALIA S.r.l.	538.800		538.800		152	19/01/00
1000 01952	10410b	MATERIALE DI CONSUMO PER LABORATORIO	SIGMA-ALDRICH ITALIA S.r.l.	528.000		528.000		155	19/01/00
1000 01953	10410b	MATERIALE DI CONSUMO PER LABORATORIO	BDH ITALIA S.r.l.	582.000		582.000		155	19/01/00
1000 02101	10410b	ACQUISTO PRODOTTI PER LABORATORIO	BDH ITALIA S.r.l.	503.196		503.196		155	19/01/00
1000 02104	10410b	ACQUISTO MATERIALE PER LABORATORIO	MEDPROBE A.S.	158.152		158.152		436	11/02/00
1000 02108	10410b	ACQUISTO PRODOTTI PER LABORATORIO	FILCEST SRL	480.000		480.000		147	19/01/00
1000 02128	10410b	ACQUISTO ALCOL	BDH ITALIA S.r.l.	350.052		350.052		155	19/01/00
1000 02131	10410b	ACQUISTO PRODOTTI PER LABORATORIO	TECNOCHIMICA MODERNA S.r.l.	518.400		518.400		158	19/01/00
1000 02132	10410b	ACQUISTO PRODOTTI PER LABORATORIO	OXOID S.p.a.	522.000		522.000		153	19/01/00
1000 02177	10410b	ACQUISTO MATERIALE PER LABORATORIO	SIGMA-ALDRICH ITALIA S.r.l.	525.600		525.600		152	19/01/00
1000 02304	10410b	ACQUISTO PRODOTTI PER LABORATORIO	ANTIBIOTICOS S.p.a. DIV. CARLO ERBA REAGENTI	538.800		538.800		162	19/01/00
							588.000	616	29/02/00
1000 02331	10410b	ACQUISTO MATERIALE PER LABORATORIO	CORNING COSTAR ITALIA S.r.l.	588.000					
1000 02397	10410b	ACQUISTO PRODOTTI PER LABORATORIO	ROCHE DIAGNOSTICS S.p.a.	476.400		476.400		125	19/01/00
1000 02398	10410b	ACQUISTO PRODOTTI PER LABORATORIO	PROMEGA ITALIA S.r.l.	432.000		432.000		126	19/01/00
1000 02399	10410b	ACQUISTO PRODOTTI PER LABORATORIO	BIO-RAD S.r.l.	360.000		360.000		392	37/02/00
							634		
1000 02400	10410b	ACQUISTO PRODOTTI PER LABORATORIO	VETRO SCIENTIFICA S.r.l.	580.800		580.800		122	19/01/00
							595		
1000 02604	10410b	ACQUISTO PRODOTTI PER LABORATORIO	SIGMA-ALDRICH ITALIA S.r.l.	565.200		565.200		632	29/02/00
1000 02626	10410b	ACQUISTO PRODOTTI PER LABORATORIO	BDH ITALIA S.r.l.	600.000		600.000		635	29/02/00
1000 02631	10410b	ACQUISTO MATERIALE PER LABORATORIO	SIGMA-ALDRICH ITALIA S.r.l.	588.000		588.000		632	29/02/00
1000 02816	10410b	ACQUISTO MATERIALE PER LABORATORIO	SIGMA-ALDRICH ITALIA S.r.l.	453.600		453.600		632	29/02/00
1000 02817	10410b	ACQUISTO PRODOTTI PER LABORATORIO	DASIT S.r.l.	408.240		408.240		633	29/02/00

## XIV LEGISLATURA - DISEGNI DI LEGGE E RELAZIONI - DOCUMENTI

## LISTA RESIDUI PASSIVI PER L'ANNO 2000

SEZ. N° TIP.	COD. CAP.	DESCRIZIONE	CREDITORE	AMMONTARE	VARIAZIONI	PAGATO	DA PAGARE	N° PAR.	DATA PAR.
1000	02818	10410	ANNO 1999	198.000		198.000		614	29/02/00
		ACQUISTO PRODOTTI PER LABORATORIO	ARPI S.n.c. DI HARVI R. & C.	10.999.440		10.244.440	755.000		
1000	01885	10410	ACQUISTO GOMME E EQUILIBRATURA FIORINO	390.000		390.000		375	3/02/00
1000	02001	10410	RICAMBI PER MACCHINE AGRICOLE	568.200		568.200		118	19/01/00
1000	02176	10410	RIPARAZIONE FIAT UNO	50.000		50.000		114	19/01/00
1000	02256	10410	RIP-MOTORINO AVVIAMENTO FIAT REGATA	192.000		192.000		114	19/01/00
1000	02718	10410	RIPARAZIONE FIAT FIORINO	992.040		992.040		133	19/01/00
1000	02719	10410	RIPARAZIONE FIAT SCUDO	191.200		191.200		133	19/01/00
			TOTALE CAPITULO	2.383.440		2.383.440			
1000	01887	10412	SOST. FARO DX E SPAZZOLA TERG.	132.000		132.000		115	19/01/00
1000	02637	10412	ACQUISTO GASOLIO AGRICOLA	315.500		315.500			
1000	02720	10412	RIPARAZIONE FIAT DUCATO	1.119.600		1.119.600		134	19/01/00
1000	02848	10412	SOSTITUZIONE GOMMA FIAT TIPO	103.000		103.000		377	3/02/00
1000	03067	10412	RIPARAZIONE FIAT FIORINO	614.400		614.400		611	29/02/00
1000	03068	10412	RIPARAZIONE FIAT SCUDO	221.280		221.280		611	29/02/00
1000	03069	10412	RIPARAZIONE FIAT REGATA	468.000		468.000		611	29/02/00
1001	01968	10412	ACO.GASOLIO F. BENZINA AGRICOLA	2.127.400		2.127.400		357	2/02/00
1001	02133	10412	ACQUISTO GOMME PER RIFORCHIO	432.000		432.000		661	2/03/00
1001	02317	10412	RIPARAZ. RIFORCHIO TRATTORE	540.000		540.000		346	2/02/00
1002	02583	10412	RIPARAZIONE TRATTORE FERGUSON	4.904.040		4.904.040		693	2/03/00
1003	02375	10412	RIPARAZIONE INNOCENTI ELBA	216.040		216.040		256	31/01/00
			TOTALE CAPITULO	11.493.260		10.877.760	315.500		
1003	02830	10411	RIPARAZIONE FIAT FIORINO	700.000		700.000		257	31/01/00
			TOTALE CAPITULO	700.000		700.000			
1002	01969	10412	RIPARAZIONE FIAT TIPO	323.175		323.175			
1002	02393	10412	RIPARAZIONE DUCATO	1.448.507		1.448.507		694	2/03/00
1002	02796	10412	MANUTENZIONE ATT.RE AGRICOLE	600.000		600.000		859	22/03/00
1002	02803	10412	ACO. N. 4 PNEUMATICI X DUCATO	350.000		350.000		860	22/03/00
1002	03001	10412	MANUTENZIONE DUCATO	982.752		982.752			
			TOTALE CAPITULO	3.704.434		1.932.752	1.771.682		
1000	02716	10411a	RIPARAZIONE FIAT PANDA	219.660		219.660		135	19/01/00
			TOTALE CAPITULO	219.660		219.660			
1001	02588	10411b	RIPARAZIONE ATORIZZATORE	276.000		276.000		351	2/02/00
1001	02589	10411b	BATTERIA PER TRATTORE	333.000		333.000		350	2/02/00
1001	02590	10411b	RIPARAZIONE EL RA	368.400		368.400		347	2/02/00
1001	02635	10411b	MAZZA TRINCIATUTTO	497.988		497.988		350	2/02/00
			TOTALE CAPITULO	1.475.388		1.475.388			
1001	01921	10412*	STESURA DI TIPO RETE STELLARE	6.120.000		6.120.000		360	2/02/00
			TOTALE CAPITULO	6.120.000		6.120.000			
1000	00175	10412&	RIPARAZIONE GRUPPO CONTINUITA'	276.000		276.000		167	19/01/00
			TOTALE CAPITULO	276.000		276.000			

## XIV LEGISLATURA - DISEGNI DI LEGGE E RELAZIONI - DOCUMENTI

## LISTA RESIDUI PASSIVI PER L'ANNO 2000

SEQ. N°IMP.	COD. CAP.	DESCRIZIONE	CREDITORE	AMMONTARE	VARIAZIONI	PAGATO	DA PAGARE	N° IMM.	DATA RISM.
<b>ANNO 1999</b>									
1000 01481	104121	REVISIONE GASCRONOGRAFO	TERMO QUEST ITALIA SPA	624.000		624.000		148	19/01/00
1000 02183	104121	SOSTITUZIONE SENSORE	TECNO EL S.r.l. TECNOLOGIE ELETTRICHE	480.000		480.000		127	19/01/00
1000 02125	104121	RIPARAZIONE SENSORE	TECNO EL S.r.l. TECNOLOGIE ELETTRICHE	120.000		120.000		127	19/01/00
1000 02127	104121	RIPARAZIONE DERIVAZIONE	CAVALLO CORR. GIUSEPPE S.n.c. DI CAVALLO FELICE & C	470.400		470.400		171	19/01/00
1000 02715	104121	RIPARAZIONE FOTOCOPIATRICE	XEROX S.p.A.	130.320		130.320		194	20/01/00
			TOTALE CAPITULO	1.824.720		1.824.720			
1000 00291	10412*	RIPARAZIONE ATTREZZATURA	*** CREDITORI DIVERSI ***	900.000	-900.000	1.058.400		587	29/02/00
1000 03321	10412*	SOSTITUZIONE SOFTWARE	LO STUDIO S.r.l.	1.058.400		488.000		711	7/03/00
1000 03011	10412*	RIPARAZIONE PC	GENERAL COMPUTER S.r.l.	488.000				713	7/03/00
			TOTALE CAPITULO	2.396.400	-900.000	1.496.400			
1000 02002	104120	SISTEMAZIONE POMPA POZZO	IDROTECNICA DI CENCI & C. S.n.c.	570.000		570.000		116	19/01/00
1000 02112	104120	RIPARAZIONE AUTOCLAVE	CAVALLO CORR. GIUSEPPE S.n.c. DI CAVALLO FELICE & C	444.400		444.400		172	19/01/00
1000 02178	104120	RIPARAZIONE OROLOGIO MARCATEMPO	ESSEBI S.n.c. DEI F.LLI FERRANTE	160.800		160.800		197	20/01/00
1000 02336	104120	RIPARAZIONE AUTOCLAVE	ASCOTEC S.r.l.	557.520		557.520		134	19/01/00
1000 02340	104120	AGGIORNAMENTO SOFTWARE	MA.DA. SERVIZI S.r.l.	456.000		456.000		584	29/02/00
1000 02341	104120	AGGIORNAMENTO SOFTWARE	ESSEBI S.n.c. DEI F.LLI FERRANTE	528.000		528.000		197	20/01/00
1001 02587	104120	aggiornamento pc	PLANNING S.R.L.	762.000		762.000		361	2/02/00
1001 02836	104120	SOSTITUZIONE DISCO RIGIDO	PLANNING S.R.L.	486.000		486.000		361	2/02/00
1002 02797	104120	ELETTRODO PH	SATI S.R.L. UNIPERSONALE	292.800		292.800		697	2/03/00
1002 02993	104120	MANUTENZIONE STAMPANTI	CEDAF SOC.COOP. A R.L.	195.000		195.000		684	2/03/00
			TOTALE CAPITULO	4.472.520		4.472.520			
1000 02394	104122	RIPARAZIONE STAMPA.INKI OL410	GENERAL COMPUTER S.r.l.	96.000		96.000		168	19/01/00
1000 02630	104122	RIPARAZIONE CLIMATIZZATORE	FATIGAPALTI S.r.l.	223.200		223.200		406	4/02/00
1000 02633	104122	RIPARAZIONE ELETTRODIPA	IDROTECNICA DI CENCI & C. S.n.c.	583.200		583.200		588	29/02/00
1000 02819	104122	RIPARAZIONE MACCHINA FOTOGRAFICA	FOTO GAMBINO DI MORENO MARTIN ANA MARIA	156.000		156.000		938	23/03/00
1000 02827	104122	SOSTITUZIONE KIT DI STAMPA	COMPUTERART	360.000		360.000			
1000 02917	104122	SOSTITUZIONE CAVO E SWITCH	EURODATA PC	282.000		282.000		383	3/02/00
1000 03074	104122	SOSTITUZIONE SCHEDA DI RETE	GENERAL COMPUTER S.r.l.	234.000		234.000			
1000 03115	104122	RIPARAZIONE GRUPPO CONTINUITA'	MED.EL. - MEDITERRANEA ELETTRONICA S.r.l.	234.000		234.000		660	1/03/00
1003 02828	104122	RIPARAZIONE FAX	A. & I. COMMUNICATIONS DI CUBICCIOTTI A.	420.000		420.000		246	31/01/00
1003 02852	104122	RIPARAZ.UMIDIFICATORI CELLA CLIMATICA	PICCIRILLO GNORIO	180.000		180.000		248	31/01/00
			TOTALE CAPITULO	2.768.400		2.174.400			
1000 02615	10412*	RIPARAZIONE CELLA FRIGO	CENTER FRIGO S.n.c.	300.000		300.000		589	22/02/00
			TOTALE CAPITULO	300.000		300.000			
1000 02618	104122	RIP. GUARDO ELETTRICO CAMERA CULTURA	G.B. S.n.c. DI GUERZONI	456.000		456.000		1381	22/05/00
1000 02639	104122	RIPARAZIONE PIPETTATRICE	VETRO SCIENTIFICA S.r.l.	300.000		300.000		146	19/01/00
			TOTALE CAPITULO	300.000		300.000		596	29/02/00
1000 02640	104122	RIPARAZIONE CELLA BERTARMIN	CENTER FRIGO S.n.c.	336.000		336.000		590	29/02/00
1000 02795	104122	RIPARAZIONE AUTOCLAVE	ASCOTEC S.r.l.	962.880		962.880		598	29/02/00
1000 02822	104122	RIPARAZIONE CAMERA CULTURA	G.B. S.n.c. DI GUERZONI	456.000		456.000		1381	22/05/00
			TOTALE CAPITULO	2.510.880		2.510.880			

## XIV LEGISLATURA - DISEGNI DI LEGGE E RELAZIONI - DOCUMENTI

## LISTA RESIDUI PASSIVI PER L'ANNO 2000

SEZ.	N° INF.	COD. CAP.	DESCRIZIONE	CREDITORE	AMMONTARE	VARIAZIONI	PAGATO	DA PAGARE	N° PAR.	DATA PAR.
			<b>ANNO 1999</b>							
1000	02121	104121	RIPARAZIONE POMPA POZZO	IDROTECNICA DI CERCHI & C. S.n.C.	900.000		900.000		117	19/01/00
1002	02814	104121	SOSTITUZIONE DISCO RIGIDO PER SERVER	CEDAF SOC.COOP. A R.L.	1.662.000		1.662.000		695	2/03/00
1002	03009	104121	RIPARAZIONE COMPUTERS FRAGOLA	*** CREDITORI DIVERSI ***	129.600		129.600		1505	30/05/00
			TOTALE CAPITOLO		2.691.600		2.691.600			
1002	02134	104122	RIPARAZIONE RIVELATORE	PERVIN ELMER ITALIA S.p.a.	2.580.000		2.580.000		288	31/01/00
1002	03000	104122	MANUTENZIONE COMPUTER LABORATORIO	CEDAF SOC.COOP. A R.L.	600.000		600.000		1558	7/06/00
			TOTALE CAPITOLO		3.180.000		3.180.000			
1000	02330	10412a	REVISIONE AGG. CRID	TECNO EL S.r.l. TECNOLOGIE ELETTRONICHE	480.000		480.000		128	19/01/00
			TOTALE CAPITOLO		480.000		480.000			
1000	00067	10412b	FRAMIT-VERS. 4-1	*** CREDITORI DIVERSI ***	520.470			520.470		
1000	01504	10412b	RIPARAZIONE DEMINERALIZZATORE	*** CREDITORI DIVERSI ***	546.000			546.000		
			SOCIETA' DELLA CI POLITICA	ARREI ANTONIO INDRISTIF S.p.a.	669.600			669.600		
1000	02635	10412b	RIPARAZIONE MICROSCOPIO	LEICA S.p.a.	994.800		994.800		935	23/03/00
			TOTALE CAPITOLO		2.730.870		994.800	1.736.070		
1000	00078	104130	ACQUISTO PASTIFILE	PERSTA S.r.l.	120.000			120.000		
1000	00819	104130	MANUTENZ. SEMESTRALE GRUPPO ELETTROGENO	IRPEK S.r.l. DI ING. RICCI-PELLEGRINI	600.000		600.000		389	3/02/00
1000	00913	104130	RISTRUTTURAZIONE SERRA	IMPRESA EDILIZIA TOSCANO S.R.L.	2.358.000		1.815.000	543.000	823	17/03/00
1000	01115	104130	LAVORI PER APERTURA FINESTRA	IMPRESA EDILIZIA TOSCANO S.R.L.	1.600.800		1.600.800		823	17/03/00
1000	01467	104130	MATERIALE PER RIPARAZIONE LOCALI	*** CREDITORI DIVERSI ***	249.000			249.000		
1000	01503	104130	CARTELLI SICUREZZA E MATERIALE VARIO	ANTIFORMUNISTICA ROBERTI S.A.S.	712.740		712.740		83	14/01/00
1000	02095	104130	ACQUISTO N. 2 SCALABARANI	PERSTA S.r.l.	420.000		420.000		1418	22/05/00
1000	02174	104130	ACQUISTO PIASTRELLE	GRUPPO SEBASTIANELLI S.r.l	658.000		658.000		120	19/01/00
1000	02632	104130	ACQUISTI VARI MANUT. LOCALI	FERR. TA PETTI PADLA	158.500		158.500		601	29/02/00
1001	00674	104130	MANUTENZIONE IMPIANTO TERMICO	F.LLI FONTANARI DI FONTANARI G. & C. S.n.c.	654.000			654.000		
1002	01471	104130	FORN. INSEGNE LUMINOSE CON LOGO IST.	*** CREDITORI DIVERSI ***	540.000			540.000		
			TOTALE CAPITOLO		8.071.040		5.965.040	2.106.000		
1003	02925	104171	ISCRIZIONE CONVEGNO	PERNONE FELICE	20.000		20.000		76	14/01/00
1003	02936	104171	ISCRIZIONE CONVEGNO	INSERO ORESTE	25.000		25.000		69	14/01/00
1003	02940	104171	ISCRIZIONE CONVEGNO	REBA PIETRO	20.000		20.000		64	14/01/00
			TOTALE CAPITOLO		65.000		65.000			
1003	02166	104170	RITORNOSO ISCRIZIONE CONVEGNO STRAV	PASTORE MARIA	60.000		60.000		66	14/01/00
			TOTALE CAPITOLO		60.000		60.000			
1000	00534	104172	ISCRIZ. CONVA. INTERNATIONAL SYMPOSIUM (AVANZATO)	ESA-AGROCLIMATOLOGY AND MODELLING	31.669			31.669		
1002	02812	104172	ISCRIZIONE ALLE GIORNATE SOI	SOCIETA' ORTICOLA ITALIANA	1.000.000		1.000.000		425	9/02/00
			TOTALE CAPITOLO		1.031.669		1.000.000	31.669		
1000	02576	104171	ISCRIZIONE CONVEGNO U.S.A.	NICOTRA ANTONINO	138.750		138.750		55	14/01/00
			TOTALE CAPITOLO		138.750		138.750			
1000	00181	104180	PRESTAZIONE PROF. LE ASS. FISCALE	ROMAGGI S.A.S. DI CARLO CERU'	1.920.000		1.920.000		640	29/02/00
1000	01756	104180	INCARICO PROF. LE RESPONSABILE SPP	ARABO DR DARILO	7.200.000		7.200.000		608	29/02/00
1000	01844	104180	INCAR. RISTRUTTURAZ. 2 SERRE	ASSOCIAZIONE PROF. LE PERILLI	1.836.000		1.836.000		110	19/01/00

## XIV LEGISLATURA - DISEGNI DI LEGGE E RELAZIONI - DOCUMENTI

## LISTA RESIDUI PASSIVI PER L'ANNO 2000

SEZ. N° IMP.	COD. CAP.	DESCRIZIONE	CREDITORE	AMMONTARE	VARIAZIONI	PAGATO	DA PAGARE	N° MAN.	DATA MAN.
		<b>ANNO 1999</b>							
1000	03073	RIMBORSO SPESE APP/DIC.99	ARABO DR.DANILO	1.262.500		1.262.500		608	29/02/00
1002	02873	COMPL. PROGETTAZIONE TETIDIA AZ. MAG.	BARDOCCI ARC.MAURO - O.C.A. ARCHITETTI ASSOCIATI	499.147		499.147		667	22/03/00
1002	03048	INSTALLAZIONE SOFTWARE PER INTERNET	THEO COMPANY	374.400		374.400		507	22/02/00
			TOTALE CAPITOLO	13.072.047		13.072.047			
1000	02920	INCARICHI PROF.LE	FERRETTI LUCA	3.500.000		3.500.000		322	31/01/00
			TOTALE CAPITOLO	3.500.000		3.500.000			
1003	03134	TRADUZIONI TESTI	3C "CAMPANIA CONSULTANCY CENTRE"	1.500.000			1.500.000		
			TOTALE CAPITOLO	1.500.000			1.500.000		
1000	03075	VISITE MEDICHE OTT.99	SANMEDICA - C.C.R. S.r.l.	6.288.500		6.288.500		607	29/02/00
1001	03066	ACCERTAMENTI SANITARI LEGGE 626 ANNO 99	AZIENDA PROVINCIALE PER I SERVIZI SANITARI	2.222.500		2.222.500		345	2/02/00
1002	02807	PRESTAZIONE MEDICHE LEGGE 626	CONSORZIO SERVIZI PER LA SICUREZZA DEL LAVORO	449.500		449.500		339	2/02/00
			TOTALE CAPITOLO	8.960.500		8.960.500			
1002	01763	LAVORAZIONI TERRENO PER NUOVI TRAPIANTI	PIERI VERIS	2.336.400		2.336.400		294	31/01/00
1002	02179	LAVORI NELL'AZIENDA DI MASLIANO	PIERI VERIS	1.535.600		1.535.600		294	31/01/00
			TOTALE CAPITOLO	3.872.000		3.872.000			
1000	03114	COLLABORAZIONE CON ALTRI ENTI	*** CREDITORI DIVERSI ***	617.141.250			617.141.250		
			TOTALE CAPITOLO	617.141.250			617.141.250		
1002	02413	CONTRIBUTO 50% CONVENZIONE	CENTRALE ORTOFRUTTICOLA CENTRO SER.AVANZATI SRL	90.000.000			90.000.000		
1002	02414	CONTRIBUTO 50% CONVENZIONE	DIPARTIMENTO AGRONOMIA COL.NI ERBACEE E PEDOLOGIA	45.000.000			45.000.000		
1002	02415	CONTRIBUTO 50% CONVENZIONE	ISTITUTO SPER.LE COLTURE INDUSTRIALE SEZ.BOLOGNA	80.000.000			80.000.000		
1002	02789	STANZIAMENTO PROGETTO PON. MIS. 2	REGIONE BASILICATA - DIPARTIMENTO AGRICOLTURA	15.000.000			15.000.000		
1002	02790	STANZIAMENTO PROGETTO PON. MIS.2	ASSESSORATO AGRICOLTURA E FORESTE REG.SICILIANA	10.000.000			10.000.000		
1002	03014	CONTRIBUTO CONVENZIONE PON MIS 2	A.R.S.S.A. AGENZIA REG.LE PER LO SVILUPPO AGRIC.	30.000.000		15.000.000	15.000.000	91	18/01/00
1002	03015	CONTRIBUTO CONVENZIONE PON MIS 2	E.R.S.A.T. ENTE REG.LE SVILUPPO ASS.TECHICA	30.000.000		15.000.000	15.000.000	92	18/01/00
1002	03016	STANZIAMENTO PROG.PON. MIS.2	C.I.F. CONSORZIO INTER.LE FRUTTICOLTURA CAGLIARI	70.000.000		35.000.000	35.000.000	73	18/01/00
1002	03100	CONVENZIONE PON MISURA 2	GIUNTA REGIONALE REGIONE CAMPANIA	10.000.000		5.000.000	5.000.000	481	16/02/00
			TOTALE CAPITOLO	360.000.000		70.000.000	310.000.000		
1000	03142	COLLABORAZIONE CON ALTRI ENTI	*** CREDITORI DIVERSI ***	32.339.663			32.339.663		
			TOTALE CAPITOLO	32.339.663			32.339.663		
1000	03113	COLLABORAZIONE CON ALTRI ENTI	*** CREDITORI DIVERSI ***	19.100.000			19.100.000		
			TOTALE CAPITOLO	19.100.000			19.100.000		
1002	02919	CONVENZIONE PREPARAZIONE VEGETALE DM.32471 9.4.98	UNITA' COMPLESSA DI ISTITUTI DELL'UNIV.DI BOLOGNA	12.000.000		6.000.000	6.000.000	19	11/01/00
			TOTALE CAPITOLO	12.000.000		6.000.000	6.000.000		
1000	01403	CONTRIBUTO COLLABORAZIONE	UNIVERSITA' DEGLI STUDI-DIP.MENTO COLTURE ARBOREE	3.100.000			3.100.000		
1000	01404	CONTRIBUTO COLLABORAZIONE	UNIV. DEGLI STUDI DI PADOVA-DIP. AGR.AMB.PEDON.VEG.	2.600.000			2.600.000		
1000	01405	CONTRIBUTO COLLABORAZIONE	CENTRO RICERCHE PRODUZIONI VEGETALI - CRPV	2.600.000			2.600.000		
1000	01406	CONTRIBUTO COLLABORAZIONE	DIP.TO COLTIV. E DIFESA SPECIE LEGNOSI-UNIV.PISA	2.600.000			2.600.000		
1000	01407	CONTRIBUTO COLLABORAZIONE	C.N.R.-IST.PROD.SPECIE LEGNOSI	4.100.000			4.100.000		
1000	01408	CONTRIBUTO COLLABORAZIONE	UNIV. STUDI DI FIRENZE-DIP. DI ORTOFRUTTICOLTURA	2.600.000			2.600.000		



XIV LEGISLATURA - DISEGNI DI LEGGE E RELAZIONI - DOCUMENTI

LISTA RESIDUI PASSIVI PER L'ANNO 2000

SEZ.	N° IMP.	COO. CAP.	DESCRIZIONE	CREDITORE	AMMONTARE	PAGATO	DA PAGARE	N° MAN.	DATA MAN.
			<b>ANNO 1999</b>						
1000	01409	106036	CONTRIBUTO COLLABORAZIONE	DIP. DI PRODUZIONE VEGETALE - PROF. BIGHIARI	2.600.000		2.600.000		
1000	01410	106036	CONTRIBUTO COLLABORAZIONE	DIP. BIOTECNOL. AGRARIE ED AMBIENTALI - UNIV. ANCONA	2.600.000		2.600.000		
1000	01415	106036	CONTRIBUTO COLLABORAZIONE	IST. COLTIVAZ. ARBOREE UNIV. DI BARI-PROF. GIODINI	2.600.000		2.600.000		
1000	01416	106036	CONTRIBUTO COLLABORAZIONE	UNIV. DEGLI STUDI/IST. COLTIVAZIONI ARBOREE	2.600.000		2.600.000		
1000	01417	106036	CONTRIBUTO COLLABORAZIONE	A.L.S.I.A.-AZ. AGR. SPER. DIMOSTRATIVA	2.600.000		2.600.000		
1000	01418	106036	CONTRIBUTO COLLABORAZIONE	DIP. DI ARBORIC. BOTAN. PAT. VEG.-UNIV. STUDI NA	2.600.000		2.600.000		
1000	02161	106036	CONTRIBUTO COLLABORAZIONE	DIP. DI COLTURE ARBOREE - UNIVERSITA' BOLOGNA	7.100.000		7.100.000		
1000	02162	106036	CONTRIBUTO COLLABORAZIONE	C.N.R.-IST. FISIOLOG. NATURALI E CONSERV. SPEC. ARBOREE	4.600.000		4.600.000		
1000	02163	106036	CONTRIBUTO COLLABORAZIONE	CENTRO DI SPER. NE AGRARIA E FORESTALE LAIBURG	4.600.000		4.600.000		
1000	02164	106036	CONTRIBUTO COLLABORAZIONE	UNIV. DEGLI STUDI REGGIO CALABRIA-IST. COLT. ARBOREE	1.500.000		1.500.000		
				TOTALE CAPITOLO	51.000.000		51.000.000		
1000	02577	108010	IRAP DICEMBRE 1999	REGIONE LAZIO	15.454.000	15.454.000		35	13/01/00
1001	02580	108010	IRAP DICEMBRE 1999	P.A. TRENTO	2.098.000	2.098.000		38	13/01/00
1002	02578	108010	IRAP DICEMBRE 1999	REGIONE EMILIA ROMAGNA	5.846.000	5.846.000		36	13/01/00
1003	02579	108010	IRAP DICEMBRE 1999	REG. CAMPANIA	1.810.000	1.810.000		37	13/01/00
				TOTALE CAPITOLO	25.208.000	25.208.000			
1000	03087	211050	ELIMINAZIONE MATERIALE CON ARIANTO	EDCENTRO	15.002.400	15.002.400			
				TOTALE CAPITOLO	15.002.400	15.002.400			
1000	02536	21201*	ACQUISTO PC, STAMPANTE E SCANNER	GENERAL COMPUTER S.R.L.	5.312.400	5.312.400		169	19/01/00
				TOTALE CAPITOLO	5.312.400	5.312.400			
1000	02078	212010	ACQUISTO PROG. BENI MOBILI DELLO STATO	*** CREDITORI DIVERSI ***	84.000		84.000		
1000	02634	212010	ACQUISTO IOWEGA JAZZ	GENERAL COMPUTER S.R.L.	1.518.000	1.518.000		170	19/01/00
1000	02714	212010	ACQUISTO PC PII	EURODATA PC	1.814.400	1.814.400		382	3/02/00
1000	02840	212010	ACQUISTO SCRIVANIA	U. SPALLMACH & C. S.n.c.	514.800	514.800		603	29/02/00
1001	02595	212010	ACC. N. 3 P.C.	GIGA SHOP S.R.C.	7.812.000	7.812.000		344	2/02/00
1001	02834	212010	ACQUISTO ANTIVIRUS	ULTIMORBYE EDITRICE S.r.l.	1.596.672	1.596.672		721	10/03/00
1002	02991	212010	ACC. N. 2 ARRABDI A 2 POSTI C DIVIS.	G.R. ARREDAMENTI INDUSTRIALI	600.000	600.000		695	2/03/00
1002	03004	212010	ACC. ARRABDI CON ANTE	G.R. ARREDAMENTI INDUSTRIALI	420.000	420.000		695	2/03/00
1002	03005	212010	ACC. SEDIA PER UFFICIO	G.R. ARREDAMENTI INDUSTRIALI	216.000	216.000		695	2/03/00
1002	03006	212010	ACC. N.1 CLASS. RO A CASSETTI	G.R. ARREDAMENTI INDUSTRIALI	558.000	558.000		695	2/03/00
1002	03118	212010	ACC. N.1 CLASSIFICATORE C/CARRETTI	G.R. ARREDAMENTI INDUSTRIALI	358.000	358.000		1506	30/05/00
1002	03119	212010	ACC. N.2 CALCOLATRICE SURVA 321	UFFICIO FACILE	384.000	384.000		855	22/03/00
				TOTALE CAPITOLO	16.075.872	15.991.872	84.000		
1000	03049	212020	ARRANGIAMENTI ANNO 99	EDIZIONE S.p.a.	486.500	486.500		198	21/01/00
1001	02521	212020	ARRABDI 98	FAO	85.895	85.895		269	31/01/00
1001	02791	212020	ARRABDI RIVISTE ESTERE	EDITORI DIVERSI	970.042	970.042		270	31/01/00
				TOTALE CAPITOLO	1.715.385	1.715.385		271	31/01/00
1001	03053	212020	ACC. LIRRO-MACHARDY - WILL APPLE SLAB	EDITORI DIVERSI	172.948	172.948		271	31/01/00
1002	02592	212020	ARRABDI ESTERO 99(CITFL)	EDITORI DIVERSI	419.164	419.164		272	31/01/00
				TOTALE CAPITOLO	419.164	419.164		274	31/01/00

## XIV LEGISLATURA - DISEGNI DI LEGGE E RELAZIONI - DOCUMENTI

## LISTA RESIDUI PASSIVI PER L'ANNO 2000

SEZ. N° IMP.	COD. CAP.	DESCRIZIONE	CREDITORE	AMMONTARE	VARIAZIONI	PAGATO	DA PAGARE	N° MAN.	DATA MAN.
		<b>ANNO 1999</b>							
1002 02523	212020	ABBONAM.99 (EDIZIONI DI CHASTATING)	EDITORI DIVERSI	230.242		230.242		273	31/01/00
1002 03117	212020	ABBONAM.ACTA HORTICOLTURAE	EDITORI DIVERSI	706.739 1.356.145		706.739 1.356.145		535	24/02/00
1002 02810	212030	ACC. N.2 ELETTRODI PER TITOLATORE	RETROHAI ITALIANA	1.039.200		1.039.200		861	22/03/00
1000 01241	212032	ACQUISTO PC, STAMPANTE, SCANNER	C.G.S. COMPUTER ASSISTANDE DI PETRINI G. TOTALE CAPITOLO	1.039.200 9.547.200 9.547.200		1.039.200 9.547.200		121	19/01/00
1002 02569	212032	COPIATURA SERRA FRAGOLA	CONSORZIO AGRARIO PROV.LE DI FORLÌ	2.953.260		2.953.260		696	2/03/00
1002 02580	212032	IMPIANTO DI IRRIGAZIONE PROG.FRAGOLA	CONSORZIO AGRARIO PROVINCIALE RAVENNA SOC.COOP TOTALE CAPITOLO	7.038.524 9.991.784		7.038.524 9.991.784		4755	3/07/00
1002 02995	212040	ACC. BARRA PER SERTINATRICE	DA RUS GIORGIO	492.000		492.000		866	22/03/00
1000 02709	316010	MUTUO AGRO ROMANO ANNO 99	SERVIZIO RISCOSSIONE TRIBUTI - SERVIZIO RAV TOTALE CAPITOLO	1.738.540 1.738.540		1.738.540 1.738.540		1544	5/06/00
1000 02975	421010	VERS. RIT. IRPEF DIC.99	SERVIZIO RISCOSSIONE TRIBUTI - AMBITO "ROMA A"	60.637.000		60.637.000		34	13/01/00
1000 03095	421010	RIT. IRPEF DIC.99	SERVIZIO RISCOSSIONE TRIBUTI - AMBITO "ROMA A"	1.472.000		1.472.000		471	14/02/00
1000 03124	421010	VERSAMENTO RITERUTE SU CORP.PROF.LE	SERVIZIO RISCOSSIONE TRIBUTI - AMBITO "ROMA A" TOTALE CAPITOLO	1.200.000 63.309.000		1.200.000 63.309.000		785	15/03/00
1000 00019	421020	VERSAM.RIT.4% SU ENOLUK.IV TRIM.98 CONS.	I.N.P.S. - ROMA EUR	141.120			141.120		
1000 02959	421020	VERS. RIT. IMPS DIC. 99	I.N.P.S. DI ROMA EUR	4.956.855		4.956.855		26	13/01/00
1000 03029	421020	VERSAM.EMPATA DIC.99	E.N.P.A.I.A. - ROMA	1.086.140		1.086.140		101	18/01/00
1000 03093	421020	RITERUTE PREV.LI SU MISSIONI ANNO 99	I.N.P.D.A.P. GESTIONE TRATTAMENTO PENSIONISTICO	872.000		872.000		475	14/02/00
1000 03094	421020	RITENUTE PREV.LI SU MISSIONI ANNO 99	I.N.P.D.A.P. - GESTIONE FONDO CREDITO	34.000		34.000		474	14/02/00
1000 03096	421020	VERS.RIT.PREV.LI	*** CREDITORI DIVERSI ***	27.387.211		27.387.211		1647	13/06/00
1000 03103	421020	RITENUTE PREV.LI SU MISSIONI 1999	I.N.P.D.A.P. GESTIONE TRATTAMENTO PENSIONISTICO	457.000		457.000		503	21/02/00
1000 03104	421020	RITENUTE PREV.LI SU MISSIONI 1999	I.N.P.D.A.P. - GESTIONE FONDO CREDITO	23.000		23.000		504	21/02/00
1001 02915	421020	VERSAMENTO RIT. IMPS DIC.99 GIORNO	I.N.P.S. DI TRENTO	39.626		39.626		17	10/01/00
1001 03032	421020	VERSAM.EMPATA DIC.99	E.N.P.A.I.A. - ROMA	9.280		9.280		103	18/01/00
1001 03135	421020	CONTR.SCAU III E IV TRIM.	I.N.P.S. - SERVIZIO C.A.U.	7.469.337		7.469.337		762	14/03/00
1002 02966	421020	VERS. RIT. IMPS DIC.99 CTR FO	I.N.P.S. - FORLÌ	2.401.955		2.401.955		1686	19/06/00
1002 03031	421020	VERSAM.EMPATA DIC.99	E.N.P.A.I.A. - ROMA	389.840		389.840		30	13/01/00
1002 03079	421020	VERS.TO RIT.CIVILA 3°TRIM.99 OTI/FO	C.I.N.I.A. - FORLÌ	393.594		393.594		106	18/01/00
1002 03138	421020	CONTR.SCAU III E IV TRIM OTI E OTD	I.N.P.S. - SERVIZIO C.A.U.	11.817.196		11.712.196	105.000	403	3/02/00
1003 02972	421020	VERS. RIT. IMPS DIC.99 CTR CE	I.N.P.S. - CASERTA	687.641		687.641		770	14/03/00
1003 03030	421020	VERSAM.EMPATA DIC.99	E.N.P.A.I.A. - ROMA	161.040		161.040		1650	13/06/00
1003 03142	421020	CONTR.SCAU OTI E OTD III EIV TRIM.99	I.N.P.S. - SERVIZIO CAU	5.869.788		5.869.788		1450	13/06/00
								33	13/01/00
								109	18/01/00
								775	14/03/00
								775	14/03/00

## XIV LEGISLATURA - DISEGNI DI LEGGE E RELAZIONI - DOCUMENTI

## LISTA RESIDUI PASSIVI PER L'ANNO 2000

SEZ. N° IMP. COD. CAP.	DESCRIZIONE	CREDITORE	AMMONTARE	VARIAZIONI	PAGATO	DA PAGARE	N° MAN.	DATA MAN.
	ANNO 1999							
		TOTALE CAPITOLI	64.194.623		63.950.503	244.120		
1000 02981 421030	ADD.LE REG.LE IRPEF ANNO 1999	REGIONE LAZIO	885.000		885.000		39	13/01/00
1000 02984 421030	ADD.LE REG.LE IRPEF ANNO 1999 BENTILE	TESORERIA PROV.LE DELLO STATO - REGIONE ABRUZZO	90.000		90.000		41	13/01/00
1000 02985 421030	ADD.LE REG.LE IRPEF ANNO 99 GIBLIO L.	TESORERIA PROV.LE DELLO STATO - REGIONE PUGLIA	90.000		90.000		40	13/01/00
1000 03046 421030	ADD.LE REG.LE DA RESTITUIRE	*** CREDITORI DIVERSI ***	3.069.924		3.069.924		214	31/01/00
							214	31/01/00
							214	31/01/00
							214	31/01/00
							214	31/01/00
							214	31/01/00
							219	31/01/00
							219	31/01/00
							219	31/01/00
							219	31/01/00
							219	31/01/00
							219	31/01/00
							219	31/01/00
							221	31/01/00
							223	31/01/00
							227	31/01/00
							228	31/01/00
							230	31/01/00
							230	31/01/00
							230	31/01/00
							232	31/01/00
							232	31/01/00
							232	31/01/00
							234	31/01/00
							238	31/01/00
							238	31/01/00
							241	31/01/00
							243	31/01/00
							3495	29/12/00
							3497	29/12/00
1000 03097 421030	VERSAMENTO ADD.LE REGIONALE	REGIONE LAZIO	20.821	-821	20.000		3497	29/12/00
							710	7/03/00
1001 03047 421030	ADD.LE REG.LE DA RESTITUIRE	*** CREDITORI DIVERSI ***	729.134		729.134		712	7/03/00
							313	31/01/00
							315	31/01/00
							317	31/01/00
							319	31/01/00

XIV LEGISLATURA - DISEGNI DI LEGGE E RELAZIONI - DOCUMENTI

LISTA RESIDUI PASSIVI PER L'ANNO 2000

SEZ. N° IMP.	COD. CAP.	DESCRIZIONE	CREDITORE	AMMORTARE	VARIAZIONI	PAGATO	DA PAGARE	N° MAN.	DATA MAN.
1002	02983		REGIONE EMILIA ROMAGNA	46.000		46.000		321	31/01/00
1002	03043		*** CREDITORI DIVERSI ***	1.372.490		1.372.490		42	13/01/00
		ANNO 1999						268	31/01/00
		ADD.LE REG.LE IRPEF ANNO 99						276	31/01/00
		ADD.LE REG.LE DA RISTITUIRE						276	31/01/00
								276	31/01/00
								276	31/01/00
								276	31/01/00
								276	31/01/00
								279	31/01/00
								282	31/01/00
								282	31/01/00
								282	31/01/00
								282	31/01/00
								304	31/01/00
								308	31/01/00
								308	31/01/00
1003	02982		REG.CAMPANIA	226.000		226.000		43	13/01/00
1003	03044		*** CREDITORI DIVERSI ***	308.840		308.840		304	31/01/00
		ADD.LE REG.LE IRPEF ANNO 99						43	13/01/00
		ADD.LE REG.LE DA RISTITUIRE						304	31/01/00
								308	31/01/00
								308	31/01/00
								4216	8/05/00
			TOTALE CAPITOLO	6.838.209	-821	6.837.388			
			TOTALE CAPITOLO	1.695.000		1.695.000			
			TOTALE CAPITOLO	1.695.000		1.695.000			
1000	02986		SERVIZIO RISCOSSIONE TRIBUTI - ARBITO "ROMA A"	3.080.000		3.080.000			
		VERSAMENTO L.V.A. DICEMBRE 99							
			TOTALE CAPITOLO	3.080.000		3.080.000			
			TOTALE ANNO	2.004.519.070	-2.421.870	923.923.896	1.078.173.304		
			TOTALE PARZIALE	4.570.580.556	-23.434.716	1.219.846.476	3.327.299.664		
1000	03279		*** CREDITORI DIVERSI ***	7.419.855			7.419.855		
		ANNO 2000							
		COMP. RES. FEB/01 DI BASILIO							
			TOTALE CAPITOLO	7.419.855			7.419.855		
1003	03181		*** CREDITORI DIVERSI ***	579.640			579.640		
		COMPETENZE MESE DI DICEMBRE							
			TOTALE CAPITOLO	579.640			579.640		
1000	03600		*** CREDITORI DIVERSI ***	777.874			777.874		
		STIPENDI IMPIEGATI							
1002	03601		*** CREDITORI DIVERSI ***	1.784.859			1.784.859		
		STIPENDI IMPIEGATI							
			TOTALE CAPITOLO	2.562.733			2.562.733		
1001	03576		*** CREDITORI DIVERSI ***	2.465.390			2.465.390		
		STIPENDI							
			TOTALE CAPITOLO	2.465.390			2.465.390		
1000	03587		*** CREDITORI DIVERSI ***	139.860			139.860		
		STIPENDI							
			TOTALE CAPITOLO	139.860			139.860		

XIV LEGISLATURA - DISEGNI DI LEGGE E RELAZIONI - DOCUMENTI

LISTA RESIDUI PASSIVI PER L'ANNO 2000

SEZ. N° TRP. C/D. CAP.	DESCRIZIONE	CREDITORE	AMMONTARE	VARIAZIONI	PAGATO	DA PAGARE	N° MAI.	DATA MAI.
	<b>ANNO 2000</b>							
1000 03602	STIPENDI PERS. OPERATO	*** CREDITORI DIVERSI ***	41.913			41.913		
1002 03603	STIPENDI PERS. OPERATO	*** CREDITORI DIVERSI ***	3.900.455			3.900.455		
		TOTALE CAPITOLO	3.942.368			3.942.368		
1000 03506	RIMBORSO SPESE NOV.00	LA STARZA SONIA ROBERTA	583.520			583.520		
		TOTALE CAPITOLO	583.520			583.520		
1000 03460	RIMB. RIGIETTO FIDEGHELLI DIC.00	SOLARIS S.r.l.	432.000			432.000		
1000 03508	RIMBORSO SPESE DIC.00	SABATO MARIO	198.000			198.000		
1000 03536	RIMBORSO SPESE	RAPARELLI ELISABETTA	85.500			85.500		
1000 03538	INDEMNITA' MISSIONE DIC.00	FIDEGHELLI CARLO	629.600			629.600		
1001 03545	INDEMNITA' MISSIONE DIC.00	BERGAMINI ANTONIO	822.755			822.755		
1003 03494	INDEMNITA' MISSIONE NOV/DIC.00	DE LUCA ANTONIO	74.930			74.930		
1003 03495	INDEMNITA' MISSIONI NOV/DIC.00	GENOVESE MARIA ROSARIA	33.430			33.430		
1003 03496	INDEMNITA' MISSIONI NOV/DIC.00	MARANO ALFREDO	173.365			173.365		
1003 03497	INDEMNITA' MISSIONE OTT/NOV/DIC.00	CARBONE ARMANDO	76.065			76.065		
		TOTALE CAPITOLO	2.525.645			2.525.645		
1000 02228	INDEMNITA' MISSIONE SETTEMBRE 2000	DANTANO CARMINE C/O ISTITUTO SPER.FRUITTICOLTURA	724.555			724.555		
1000 02556	RIMBORSO SPESE DIC. 00	MORTICELLI STORINA	164.000			164.000		
1000 03511	INDEMNITA' MISSIONE DIC.00	SCORTICCHIARI MARCO	392.710			392.710		
1000 03516	INDEMNITA' MISSIONE DIC.00	AVARZATO DANIELANO	234.150			234.150		
1001 03475	INDEMNITA' MISSIONI OTT/NOV.00	BERGAMINI ANTONIO	61.530			61.530		
1002 03487	INDEMNITA' MISSIONE DIC.00	MALTONI MARIA LUCIA	343.145			343.145		
1002 03488	INDEMNITA' MISSIONE DIC.00	LIVERANI ALESSANDRO	125.305			125.305		
		TOTALE CAPITOLO	2.045.395			2.045.395		
1003 03502	INDEMNITA' MISSIONE NOV/DIC.00	PASTORE MARIA	86.330			86.330		
1003 03503	RIMBORSO OTT/DIC.00	RAFFONE ERIELINDA	95.625			95.625		
		TOTALE CAPITOLO	181.955			181.955		
1002 03486	RIMBORSO SPESE DIC.00	ROSATI CARLO	57.525			57.525		
1003 03504	RIMBORSO SPESE NOV/DIC.00	PARILLO RITA	131.500			131.500		
		TOTALE CAPITOLO	189.025			189.025		
1000 02877	INDEMNITA' MISSIONE MAG.00	DANTANO CARMINE C/O ISTITUTO SPER.FRUITTICOLTURA	57.940			57.940		
		TOTALE CAPITOLO	57.940			57.940		
1000 03509	INDEMNITA' MISSIONE DIC.00	ROSER LUCIANO	277.710			277.710		
1001 03473	INDEMNITA' MISSIONE DIC.00	PILITTO ANTONIO	23.710			23.710		
1001 03474	INDEMNITA' MISSIONI NOV/DIC.00	ALBERITTI ALBERTO	888.225			888.225		
1001 03476	INDEMNITA' MISSIONI NOV/DIC.00	VIDESOTT PIERO	160.555			160.555		
1002 03477	INDEMNITA' MISSIONE DIC.00	RIVALTA LORENZO	150.825			150.825		
1002 03481	INDEMNITA' MISSIONE DIC.00	GHETTI SILVANO	43.195			43.195		
1002 03484	INDEMNITA' MISSIONE DIC.00	FARDI WALTER	722.385			722.385		
1002 03485	INDEMNITA' MISSIONE DIC.00	BRUZZI GIARLUCA	407.980			407.980		
1003 03493	INDEMNITA' MISSIONE DIC.00	GRASSI GIORGIO	1.125.525			1.125.525		
1003 03498	INDEMNITA' MISSIONI NOV/DIC.00	RESA PIETRO	298.985			298.985		
1003 03499	INDEMNITA' MISSIONE NOV/DIC.00	PENNONE FELICE	98.085			98.085		

## XIV LEGISLATURA - DISEGNI DI LEGGE E RELAZIONI - DOCUMENTI

## LISTA RESIDUI PASSIVI PER L'ANNO 2000

SE7. N° TRP. (COD. CAP.)	DESCRIZIONE	CREDITORE	AMMONTARE	VARIAZIONI	PAGATO	DA PAGARE	N° PAR.	DATA PAR.
	<b>ANNO 2000</b>							
1003 03500	INDEBITTA' MISSIONE NOV/DIC.00	INSERO ORESTE	495.465			495.465		
1003 03501	INDEBITTA' MISSIONI NOV/DIC.00	PICCIRILLO PASQUALE	179.590			179.590		
1003 03604	INDEBITTA' MISSIONE	*** CREDITORI DIVERSI ***	2.219.185			2.219.185		
		TOTALE CAPITOLO	7.091.420			7.091.420		
1002 03258	INDEBITTA' MISSIONE NOV.00	FREDI WALTER	339.195			339.195		
1002 03478	RIMBORSO SPESE DIC.00	SRIGHI PAOLO	399.475			399.475		
1002 03479	RIMBORSO SPESE DIC.00	LUNARDELLO KATIA GIOVANNA	141.600			141.600		
1002 03480	RIMBORSO SPESE DIC.00	MERLI MATTEO	115.000			115.000		
1002 03483	RIMBORSO SPESE DIC.00	MAGNANI SABINA	159.225			159.225		
1002 03489	RIMBORSO SPESE DIC.00 BOMOLI	BORSISTI - FORLI'	88.300			88.300		
		TOTALE CAPITOLO	1.242.795			1.242.795		
1002 03257	INDEBITTA' MISSIONE OTT/NOV.00	LIVERANI ALESSANDRO	86.825			86.825		
1002 03482	RIMBORSO SPESE DIC.00	TURCI PATRIZIA	199.800			199.800		
		TOTALE CAPITOLO	286.625			286.625		
1003 03492	INDEBITTA' MISSIONE NOV.00	GRASSI GIORGIO	315.450			315.450		
1003 03503	INDEBITTA' MISSIONE NOV.00	ISLIONE ALESSANDRO	2.441.265			2.441.265		
		TOTALE CAPITOLO	2.756.715			2.756.715		
1000 03510	INDEBITTA' MISSIONE DIC.00	GRASSI FABRIZIO	87.850			87.850		
		TOTALE CAPITOLO	87.850			87.850		
1003 03588	INDEBITTA' MISSIONE	*** CREDITORI DIVERSI ***	4.180.132			4.180.132		
1000 03588	INDEBITTA' MISSIONE	*** CREDITORI DIVERSI ***	4.180.132			4.180.132		
		TOTALE CAPITOLO	8.360.264			8.360.264		
1000 03253	INDEBITTA' MISSIONE A BRUXELLES	DANTANO CARINE C/O ISTITUTO SPER.FRUITTICOLTURA	350.000			350.000		
		TOTALE CAPITOLO	350.000			350.000		
1000 02977	INDEBITTA' MISSIONE STRASBURGO	FIDENELLI CARLO	1.141.340			1.141.340		
1000 02978	INDEBITTA' MISSIONE A BRUXELLES	FIDENELLI CARLO	854.728			854.728		
		TOTALE CAPITOLO	1.996.068			1.996.068		
1000 03254	INDEBITTA' MISSIONE A BRUXELLES	DANTANO CARINE C/O ISTITUTO SPER.FRUITTICOLTURA	60.311			60.311		
		TOTALE CAPITOLO	60.311			60.311		
1000 03620	MISSIONE	*** CREDITORI DIVERSI ***	295			295		
		TOTALE CAPITOLO	295			295		
1001 03577	INDEBITTA' MISSIONE	*** CREDITORI DIVERSI ***	785.301			785.301		
		TOTALE CAPITOLO	785.301			785.301		
1000 03255	INDEBITTA' MISSIONE A BRUXELLES	GRASSI FABRIZIO	793.556			793.556		
		TOTALE CAPITOLO	793.556			793.556		

## XIV LEGISLATURA - DISEGNI DI LEGGE E RELAZIONI - DOCUMENTI

## LISTA RESIDUI PASSIVI PER L'ANNO 2000

SEZ.	N°IMP.	COD.IMP.	DESCRIZIONE	CREDITORE	AMMONTARE	VARIAZIONI	PAGATO	DA PAGARE	N° MAN.	DATA MAN.
			<b>ANNO 2000</b>							
1000	03260	102068	INPS EMPAIA ISTITUTO 01-02/01 DI BASILIO	*** CREDITORI DIVERSI ***	2.745.370			2.745.370		
1000	03621	102068	ONERI	*** CREDITORI DIVERSI ***	205.697			205.697		
1000	03390	102068	INPS ISTITUTO 12/2000	I.N.P.S. DI ROMA EUR	1.207.441			1.207.441		
1000	03337	102068	EMP-ISTITUTO 12/00	E.N.P.A.I.A. - ROMA	486.065			486.065		
1002	03304	102087	INPS ISTITUTO 12/00	I.N.P.S. - FORLI'	974.113			974.113		
1002	03324	102087	EMP-ISTITUTO 12/00	E.N.P.A.I.A. - ROMA	392.137			392.137		
1000	03302	102080	INPS IACOBUECCI 12/00	I.N.P.S. DI ROMA EUR	1.101.959			1.101.959		
1000	03540	102080	ONERI PREV.LI	*** CREDITORI DIVERSI ***	59.023.064			59.023.064		
1001	03541	102080	ONERI PREV.LI	*** CREDITORI DIVERSI ***	40.624.104			40.624.104		
1001	03560	102080	INPS ISTITUTO OTT III TRIM. 2000	I.N.P.S. - SERVIZIO C.A.U.	4.210.572			4.210.572		
1002	03311	102080	INPS ISTITUTO 12/00 TUREI	I.N.P.S. - FORLI'	1.820.663			1.820.663		
1002	03542	102080	ONERI PREV.LI	*** CREDITORI DIVERSI ***	55.002.907			55.002.907		
1003	03543	102080	ONERI PREV.LI	*** CREDITORI DIVERSI ***	10.759.433			10.759.433		
1003	03555	102080	INPS ISTITUTO OTT III TRIM. 2000	I.N.P.S. - SERVIZIO CAU	2.763.476			2.763.476		
1001	03339	102081	EMPAIA ISTITUTI 12/2000	E.N.P.A.I.A. - ROMA	442.641			442.641		
1001	03342	102081	INPS ISTITUTO 12/2000	I.N.P.S. DI TRENTO	1.101.559			1.101.559		
1001	03565	102081	INPS ISTITUTO OTT III TRIM. 2000	I.N.P.S. - SERVIZIO C.A.U.	1.128.072			1.128.072		
1000	03292	102082	INPS ISTITUTO 12/2000	I.N.P.S. DI ROMA EUR	6.855.117			6.855.117		
1000	03336	102082	EMP. ISTITUTO 12/00	E.N.P.A.I.A. - ROMA	2.759.681			2.759.681		
1003	03331	102082	INPS ISTITUTO 12/2000	I.N.P.S. - CASERTA	461.262			461.262		
1003	03447	102082	EMP. ISTITUTO 12/00	E.N.P.A.I.A. - ROMA	185.684			185.684		
1000	03293	102084	INPS ISTITUTO 12/00	I.N.P.S. DI ROMA EUR	10.261.744			10.261.744		
1000	03355	102084	EMP-ISTITUTO 12/00	E.N.P.A.I.A. - ROMA	1.386.834			1.386.834		
1003	03317	102084	EMP ISTITUTO 12/00	E.N.P.A.I.A. - ROMA	558.280			558.280		
1003	03352	102084	INPS ISTITUTO 12/2000	I.N.P.S. - CASERTA	293.678			293.678		
1002	03305	102088	INPS ISTITUTO 12/00	I.N.P.S. - FORLI'	729.545			729.545		
1002	03323	102088	EMP ISTITUTO 12/00	E.N.P.A.I.A. - ROMA	2.968.337			2.968.337		
1002	03562	102088	INPS ISTITUTO OTT III TRIM. 2000	I.N.P.S. - SERVIZIO C.A.U.	1.101.916			1.101.916		
1003	03316	102088	EMP ISTITUTO 12/00	E.N.P.A.I.A. - ROMA	443.585			443.585		
1003	03333	102088	INPS ISTITUTO 12/2000	I.N.P.S. - CASERTA	1.584.019			1.584.019		
1000	03446	102081	INPS 12/00	I.N.P.S. DI ROMA EUR	259.788			259.788		
					645.344			645.344		
					4.034.652			4.034.652		
					352.923			352.923		

## XIV LEGISLATURA - DISEGNI DI LEGGE E RELAZIONI - DOCUMENTI

## LISTA RESIDUI PASSIVI PER L'ANNO 2000

SEZ. N° INP. COD. C.A.P.	DESCRIZIONE	CREDITORE	AMMONTARE	VARIAZIONI	PAGATO	DA PAGARE	N° MAG.	DATA MAG.
1000 03448 102081	ANNO 2000 ENP ISTITUITO 12/00	E.N.P.-A.I.A. - ROMA	142.071 494.994			142.071 494.994		
1000 03405 102081	ONERI	*** CREDITORI DIVERSI ***	14.561.122			14.561.122		
1001 03606 102081	ONERI	*** CREDITORI DIVERSI ***	3.360.030			3.360.030		
1002 03607 102081	ONERI	*** CREDITORI DIVERSI ***	3.908.889			3.908.889		
1003 03557 102081	INPS ISTITUITO OTD III TRIM. 2000	I.N.P.-S. - SERVIZIO CAU	3.512.246			3.512.246		
1003 03608 102081	ONERI	*** CREDITORI DIVERSI ***	4.110.035			4.110.035		
		TOTALE CAPITOLO	29.852.322			29.852.322		
1002 03306 102081	INPS ISTITUITO 12/00	I.N.P.-S. - FORLÌ	2.645.449			2.645.449		
1002 03322 102081	ENP ISTITUITO 12/00	E.N.P.-A.I.A. - ROMA	1.065.019			1.065.019		
		TOTALE CAPITOLO	3.710.468			3.710.468		
1000 03297 102082	INPS ISTITUITO 12/00	I.N.P.-S. DI ROMA EUR	4.539.451			4.539.451		
1000 03327 102082	ENP ISTITUITO 12/00	E.N.P.-A.I.A. - ROMA	1.827.393			1.827.393		
1002 03307 102082	INPS ISTITUITO 12/00	I.N.P.-S. - FORLÌ	1.239.567			1.239.567		
1002 03321 102082	ENP IST. 12/00	E.N.P.-A.I.A. - ROMA	498.998			498.998		
1002 03363 102082	INPS ISTITUITO OTD III TRIM. 2000	I.N.P.-S. - SERVIZIO C.A.U.	1.105.131			1.105.131		
		TOTALE CAPITOLO	9.210.540			9.210.540		
1001 03578 102081	ONERI PREVIDENZIALI	*** CREDITORI DIVERSI ***	947.039			947.039		
		TOTALE CAPITOLO	947.039			947.039		
1003 03319 102081	ENP ISTITUITO 12/00	E.N.P.-A.I.A. - ROMA	748.402			748.402		
1003 03325 102081	INPS ISTITUITO 12/2000	I.N.P.-S. - CASERTA	1.859.116			1.859.116		
1003 03358 102081	INPS ISTITUITO OTD III TRIM. 2000	I.N.P.-S. - SERVIZIO CAU	190.424			190.424		
		TOTALE CAPITOLO	2.797.942			2.797.942		
1000 03295 102082	INPS ISTITUITO 12/00	I.N.P.-S. DI ROMA EUR	1.300.538			1.300.538		
1000 03330 102082	ENP ISTITUITO 12/00	E.N.P.-A.I.A. - ROMA	523.542			523.542		
		TOTALE CAPITOLO	1.824.080			1.824.080		
1000 03574 102082	ONERI PREVIDENZIALI	*** CREDITORI DIVERSI ***	703.491			703.491		
		TOTALE CAPITOLO	703.491			703.491		
1003 03584 102080	ONERI PREVIDENZIALI	*** CREDITORI DIVERSI ***	599.203			599.203		
		TOTALE CAPITOLO	599.203			599.203		
1000 03589 102080	ONERI PREVIDENZIALI	*** CREDITORI DIVERSI ***	89.096			89.096		
		TOTALE CAPITOLO	89.096			89.096		
1002 03201 104010	PAG. AFF. ANNO 2000	COMUNE DI FORLÌ	49.200.000			49.200.000		
		TOTALE CAPITOLO	49.200.000			49.200.000		
1000 03471 104015	AFFITTO TERRENO PER PROVE SPERIMENTALI	AZ. ARR. PUGGIO DI CRISTO DI SARTUCCI LUIGI	2.000.000			2.000.000		
		TOTALE CAPITOLO	2.000.000			2.000.000		
1000 03396 104020	ENERGIA ELETTRICA NOV. 00	ENEL - COMPARTIMENTO DI ROMA	1.137.890			1.137.890		



XIV LEGISLATURA - DISEGNI DI LEGGE E RELAZIONI - DOCUMENTI

LISTA RESIDUI PASSIVI PER L'ANNO 2000

SEZ. N°IMP. COD. CAP.	DESCRIZIONE	CREDITORE	AMMONTARE	VARIAZIONI	PAGATO	DA PAGARE	N° MAN.	DATA MAN.
	<b>ANNO 2000</b>							
1000 03025	104020 SPESE ENERGIA ELETTRICA DIC.00	ENEL - COMPARTIMENTO DI ROMA	964.373			964.373		
1001 03291	104020 PAG. ANFA NOVEMBRE 2000	A.H.E.A.	165.300			165.300		
1002 03289	104020 PAG ENEL BIK. NOV. DIC. 2000	ENEL S.P.A.	1.754.000			1.754.000		
1003 03359	104020 PAG. ENEL NOV.-DICEMBRE 2000	ENEL-COMPARTIMENTO DI NAPOLI	1.107.000			1.107.000		
		TOTALE CAPITOLO	5.128.563			5.128.563		
1000 03609	104021 ENERGIA ELETTRICA	*** CREDITORI DIVERSI ***	36.540			36.540		
1002 03640	104021 ENERGIA ELETTRICA	*** CREDITORI DIVERSI ***	181.606			181.606		
		TOTALE CAPITOLO	218.146			218.146		
1000 03361	104032* ADJUSTO GASOLIO PER SERRA	DI CESARE RISCALDAMENTI S.a.s. DI DI CESARE E C.	857.390			857.390		
		TOTALE CAPITOLO	857.390			857.390		
1000 02771	104030 ACQUISTO GAS PER RISCALDAMENTO	ELF GAS ITALIANA S.r.l.	3.000.732			3.000.732		
1000 02963	104030 ACQUISTO GASOLIO PER RISCALDAMENTO	DI CESARE RISCALDAMENTI S.a.s. DI DI CESARE E C.	3.492.000			3.492.000		
1000 03012	104030 SPESE PER RISCALDAMENTO	ELF GAS ITALIANA S.r.l.	2.000.000			2.000.000		
1000 03363	104030 ACQUISTO GAS PER RISCALDAMENTO	ELF GAS ITALIANA S.r.l.	2.370.589			2.370.589		
1001 02555	104030 GASOLIO PER RISCALDAMENTO	AVI ETTORE & C. S.n.c.	5.901.104			5.901.104		
1001 03344	104030 LI. 4000 GASOLIO PER RISCALDAMENTO	AVI ETTORE & C. S.n.c.	5.920.000			5.920.000		
1003 03281	104030 ARA. GASOLIO PER RISCALDAMENTO	EXTRA RETE S.R.L. - PRODOTTI PETROLIFERI	2.693.520			2.693.520		
		TOTALE CAPITOLO	25.397.945			25.397.945		
1000 02984	104032 ACQUISTO GASOLIO PER RISCALDAMENTO	DI CESARE RISCALDAMENTI S.a.s. DI DI CESARE E C.	1.746.000			1.746.000		
1000 03362	104032 ACQUISTO GASOLIO PER SERRA	DI CESARE RISCALDAMENTI S.a.s. DI DI CESARE E C.	2.634.610			2.634.610		
		TOTALE CAPITOLO	4.380.610			4.380.610		
1000 03011	104032* SPESE PER RISCALDAMENTO	ELF GAS ITALIANA S.r.l.	2.000.000			2.000.000		
		TOTALE CAPITOLO	2.000.000			2.000.000		
1000 00341	104040 CANDINE DEBRATTIZZAZIONE	ROMANA DEBRATTIZZAZIONE S.R.L.	729.000			729.000		
1000 00594	104040 NOLEGGIO BOMBOLE AZOTO	LINDE GAS ITALIA S.r.l.	54.000			54.000		
1000 02678	104040 CANDINE PER RICERCA BIR INGORGATA	CINEMA - CENTRO DI CALCOLO ELETTRONICO	3.593.114			3.593.114		
1000 01198	104040 CANDINE VIGILANZA NOV.00	ISTITUTO DI VIGILANZA CENTRALPOL S.R.L.	328.500			328.500		
1000 03003	104040 CANDINE PULIZIE NOV.00	CAGI S.r.l.	3.735.000			3.735.000		
1000 03377	104040 SMALTIMENTO RIFIUTI	DELTA PETROLI	387.840			387.840		
1000 03379	104040 CANDINE FOTOCOPIATRICE OTT/DIC.00	XESBY NOLEGGI S.p.A.	1.230.850			1.230.850		
1000 03529	104040 CANDINE PULIZIE DIC.00	CAGI S.r.l.	1.863.418			1.863.418		
1001 02303	104040 PROTERRA	*** CREDITORI DIVERSI ***	251.000			251.000		
1001 03354	104040 PAG. CANDINE PULIZ. MESE SETTEMBRE 2000	BRILL ROVER SRL	1.056.000			1.056.000		
1001 03355	104040 PAG.CANDINE PULIZ. MESE OTTOBRE 2000	BRILL ROVER SRL	1.056.000			1.056.000		
1001 03356	104040 PAG. CANDINE PULIZIA MESE NOV.2000	BRILL ROVER SRL	1.056.000			1.056.000		
1001 03521	104040 PAG. CANDINE PULIZIA DICEMBRE 2000	BRILL ROVER SRL	1.056.000			1.056.000		
1002 03526	104040 PAG.CANDINE PULIZIA DICEMBRE 2000	PULIX COOP - FORLI' SOC.COOP.A.R.L.	1.232.400			1.232.400		
1002 03527	104040 VIGILANZA DAL 1.10 AL 31.12.2000 AZIENDA E SEDE	ISTITUTO PROVINCIALE DI VIGILANZA PRIVATA S.r.l.	2.412.000			2.412.000		
1003 03513	104040 PAG.CANDINE PULIZIA OTTOBRE 2000	CIDONMIENTO GIOVANNI	3.180.000			3.180.000		
1003 03514	104040 PAG.CANDINE PULIZIA NOVEMBRE 2000	CIDONMIENTO GIOVANNI	3.180.000			3.180.000		
1003 03515	104040 PAG.CANDINE PULIZIA DICEMBRE 2000	CIDONMIENTO GIOVANNI	3.180.000			3.180.000		
1003 03517	104040 PAG.CANDINE DEBRATTIZZAZIONE	CIDONMIENTO GIOVANNI	540.000			540.000		
1003 03518	104040 PAG. CANDINE VIGILANZA OTTOBRE 2000	LAVORO E GIUSTIZIA - Societa' Cooperativa a.r.l.	595.200			595.200		

## XIV LEGISLATURA - DISEGNI DI LEGGE E RELAZIONI - DOCUMENTI

## LISTA RESIDUI PASSIVI PER L'ANNO 2000

SEZ. N° IMP. COD. CAP.	DESCRIZIONE	CREDITORE	AMMONTARE	VARIAZIONI	PAGATO	DA PAGARE	N° MAN.	DATA MAN.
	<b>ANNO 2000</b>							
1003 03519	104040	LAVORO E GIUSTIZIA - Societa' Cooperativa a.r.l.	576.000			576.000		
1003 03520	104040	LAVORO E GIUSTIZIA - Societa' Cooperativa a.r.l.	595.200			595.200		
1003 03523	104040	LAUDANDO PASQUALE	480.000			480.000		
1003 03524	104040	LAUDANDO PASQUALE	480.000			480.000		
		TOTALE CAPITOLO	32.847.522			32.847.522		
1000 03380	104042	XEROX HOLEGGI S.p.A.	2.060.510			2.060.510		
1000 03437	104042	MC-LINK S.r.l.	216.000			216.000		
1000 03573	104042	LINDE GAS ITALIA S.r.l.	55.800			55.800		
1002 03358	104042	PULIX COOP - FORLI' SOC.COOP.A.R.L.	1.232.400			1.232.400		
		TOTALE CAPITOLO	3.564.710			3.564.710		
1000 03512	104041	MC-LINK S.r.l.	216.000			216.000		
		TOTALE CAPITOLO	216.000			216.000		
1002 03528	104041	ISTITUTO PROVINCIALE DI VIGILANZA PRIVATA S.r.l.	120.000			120.000		
		TOTALE CAPITOLO	120.000			120.000		
1000 03397	104060	TELECOM ITALIA S.p.a.	2.323.000			2.323.000		
1000 03469	104060	TELECOM ITALIA S.p.a.	387.220			387.220		
1000 03472	104060	POSTE ITALIANE-C.R.P.-POMA CMP C.POLO MACCH-AFFRANC	2.000.000			2.000.000		
1000 03522	104060	INFOSTRADA	1.191.358			1.191.358		
1001 03353	104060	TELECOM ITALIA S.p.a.	1.578.000			1.578.000		
1001 03557	104060	MCJ WORLDCOM PER. OTTOBRE 2000	333.745			333.745		
1002 03294	104060	INFOSTRADA	679.000			679.000		
1002 03490	104060	TELECOM ITALIA S.p.a.	1.334.000			1.334.000		
1002 03491	104060	INFOSTRADA	405.000			405.000		
1003 03360	104060	INFOSTRADA	869.000			869.000		
		TOTALE CAPITOLO	11.100.343			11.100.343		
1001 03411	104061	*** CREDITORI DIVERSI ***	132.317			132.317		
		TOTALE CAPITOLO	132.317			132.317		
1000 03231	104070	IL SOLE 24 ORE S.P.A.	560.000			560.000		
		TOTALE CAPITOLO	560.000			560.000		
1000 00350	104080	KLUWER ACADEMIC PUBLISHERS	62.218			62.218		
		TOTALE CAPITOLO	62.218			62.218		
1003 02504	104083	ACCADemia NAZIONALE DEI LINDCI	35.000			35.000		
		TOTALE CAPITOLO	35.000			35.000		
1000 03590	104086	*** CREDITORI DIVERSI ***	1.821.480			1.821.480		
		TOTALE CAPITOLO	1.821.480			1.821.480		
1000 00169	10409#	GENERAL COMPUTER S.r.l.	588.000			588.000		
		TOTALE CAPITOLO	588.000			588.000		
1000 02619	104090	SCIPIONI S.a.s.	232.200			232.200		
		TOTALE CAPITOLO	232.200			232.200		

## XIV LEGISLATURA - DISEGNI DI LEGGE E RELAZIONI - DOCUMENTI

## LISTA RESIDUI PASSIVI PER L'ANNO 2000

SEZ. N° INF.	COD. CAP.	DESCRIZIONE	CREDITORE	AMMONTARE	VARIAZIONI	PAGATO	DA PAGARE	N° MAN.	DATA MAN.
		<b>ANNO 2000</b>							
1000	02732	ACQUISTO LUCIDI	VIKING OFFICE PRODUCTS S.r.l.	412.008			412.008		
1000	02751	ACQUISTO CARTA E BUSTE	LA MADONNINA-TIPOGRAFIA DI SOLUSTRI LUISA	238.060			238.060		
1000	02754	ACQUISTO CARTA TONER E SUPPORTI	ARCO - S.p.a.	580.600			580.600		
1000	02756	ACQUISTO CONTENITORI PER MARCHIATI	GEA UFFICIO di LAURETTI GIULIO	590.400			590.400		
1000	02757	ACQUISTO MARCHIATI PER STAMPANTI	GEA UFFICIO di LAURETTI GIULIO	552.000			552.000		
1000	02784	ACQUISTO TONER	SCIPIONI S.a.s.	241.576			241.576		
1000	02902	ACQUISTO STAMPATI	A.G.C. - ARTI GRAFICHE CIAMPINO S.r.l.	600.000			600.000		
1001	02733	MATERIALE PER UFFICIO	HOAR S.p.a.	481.020			481.020		
1001	02828	ACQ. CARTUCCIA TONER	GIGA SHOP S.n.c.	300.000			300.000		
1001	03040	ACQ. MATERIALE CANC.	HOAR S.p.a.	499.800			499.800		
1001	03041	ACQ. CARTUCCIE TONER	GIGA SHOP S.n.c.	528.000			528.000		
1002	03116	ACQ. 50 RISME CARTA	ITALSISTEMI S.p.a.	369.000			369.000		
			TOTALE CAPITOLO	5.644.704			5.644.704		
1000	02755	ACQUISTO CARTA ASCIUGAMANI	ARCO - S.p.a.	375.300			375.300		
1000	03159	ACQUISTO CONTENITORI	GEA UFFICIO di LAURETTI GIULIO	590.400			590.400		
1000	03532	SPESE PER FOTOCOPIE	TECNOSISTEMI S.r.l.	233.080			233.080		
1002	03531	SPESE PER FOTOCOPIE	TECNOSISTEMI S.r.l.	81.401			81.401		
			TOTALE CAPITOLO	1.280.181			1.280.181		
1000	03367	ACQUISTO ETICHETTE	ALDO PAGLIANTI & C. S.n.c.	493.200			493.200		
			TOTALE CAPITOLO	493.200			493.200		
1000	03612	SPESE ECONOMATO	*** CREDITORI DIVERSI ***	144.000			144.000		
1001	03616	ECONOMATO	*** CREDITORI DIVERSI ***	4.684			4.684		
			TOTALE CAPITOLO	148.684			148.684		
1002	03199	ACQ. MAT. ECONOMATO	ITALSISTEMI S.p.a.	485.364			485.364		
1001	03579	MATERIALE ECONOMATO	*** CREDITORI DIVERSI ***	485.364			485.364		
			TOTALE CAPITOLO	22.322			22.322		
1003	03530	SPESE PER FOTOCOPIE	TECNOSISTEMI S.r.l.	170.976			170.976		
			TOTALE CAPITOLO	170.976			170.976		
1000	03056	ACQUISTO TONER	VIKING OFFICE PRODUCTS S.r.l.	502.384			502.384		
1000	03057	ACQUISTO CARTA PER FOTOCOPIE	SCIPIONI S.a.s.	232.200			232.200		
1000	03060	ACQUISTO CARTUCCIE PER STAMPANTI	SCIPIONI S.a.s.	344.964			344.964		
1000	03366	ACQUISTO LUCIDI	VIKING OFFICE PRODUCTS S.r.l.	242.964			242.964		
			TOTALE CAPITOLO	1.322.512			1.322.512		
1003	02208	ACQUISTO CARTA PER FOTOCOPIE	GAMMA S.n.c. DI R. PARASCARDOLO & C	587.520			587.520		
1003	02530	ACQUISTO MATERIALE DI CANCELLERIA	GAMMA S.n.c. DI R. PARASCARDOLO & C	2.498.796			2.498.796		
			TOTALE CAPITOLO	3.086.316			3.086.316		
1000	00401	ACQUISTO PRODOTTI PER LABORATORIO	BPH ITALIA S.r.l.	35.972			35.972		
1000	00999	ACQUISTO PIANTE DI ALIBICOCCO	CALDERINI DOLL. GIOVANNI E FRANCESCO	3.465.000			3.465.000		
1000	01295	ACQUISTO PRODOTTI PER LABORATORIO	VETRO SCIENTIFICA S.r.l.	291.240			291.240		

## XIV LEGISLATURA - DISEGNI DI LEGGE E RELAZIONI - DOCUMENTI

## LISTA RESIDUI PASSIVI PER L'ANNO 2000

SEZ. N° IMP. COD. CAP.	DESCRIZIONE	CREDITORE	AMMONTARE	VARIAZIONI	PAGATO	DA PAGARE	N° MAT.	DATA MAT.
	<b>ANNO 2000</b>							
1000 02725 10410*	ACQUISTO MATERIALE PER LABORATORIO	VETRO SCIENTIFICA S.r.l.	148.005 3.938.217			148.005 3.938.217		
1000 01778 10410*	ACQ. RULLINI PER DIAPOSITIVE	FOTO GAMBINO di MORENO MARTIN ANA MARIA	96.000			96.000		
1000 03130 10410*	ACQUISTO MATERIALE PER CAMPARNA	FERR.TA PETETTI PAOLA	87.500 183.500			87.500 183.500		
1000 03131 10410*	ACQUISTO MATERIALE PER LABORATORIO	STEROGLOSS S.r.l.	462.000			462.000		
1000 03314 10410*	ACQUISTO MATERIALE PER LABORATORIO	VETRO SCIENTIFICA S.r.l.	268.800			268.800		
1000 03622 10410*	MATERIALE TECNICO	*** CREDITORI DIVERSI ***	6.382 737.182			6.382 737.182		
1002 01794 10410/	ACQUISTO MAT. TECNICO PER SICUREZZA LAB.	HERCK EUROLAB SRL	436.800			436.800		
1002 02505 10410/	ACQUISTO ACQUA DISTILLATA	ANTIDOTTICI S.P.A. DIV. CARLO ERBA REAGENTI	496.800			496.800		
1002 03034 10410/	ACQ. MATERIALE PER LABORATORIO	TECNIVETRO S.P.A.	498.480 1.432.080			498.480 1.432.080		
1000 01508 104100	ACQUISTO PRODOTTI PER CAMPARNA	OMNIA CENTER DI ROBERTO CRESCENZI	412.400			412.400		
1000 02398 104100	ACQUISTO MATERIALE VARIO	FERR.TA PETETTI PAOLA	508.100			508.100		
1000 02482 104100	ACQUISTO IMPIESTO SELEZ. PESCO	CALDERONI Dott. GIOVANNI E FRANCESCO	72.000			72.000		
1000 02433 104100	ACQUISTO R.100 ASTIONI DI CHILOGIO	CALDERONI Dott. GIOVANNI E FRANCESCO	440.000			440.000		
1000 02499 104100	ACQUISTO TRIF. SUBTERRANEUM	SAG SVILUPPO AGRIZOTECNICO GALLURA	425.000			425.000		
1000 02401 104100	ACQUISTO SERRATOIO	BALDI S.P.A.	456.000			456.000		
1000 02748 104100	ACQUISTO STUOIE	SCARPELLINI RINO	2.520.000			2.520.000		
1000 02770 104100	ACQUISTO PRODOTTI ANTIPARASSITARI	AGRIFFERT 85 S.r.l.	4.620.000			4.620.000		
1000 02772 104100	ACQUISTO ANTIPARASSITARI	AGROSOL S.P.A.	1.138.500			1.138.500		
1000 02773 104100	ACQUISTO ANTIPARASSITARI	ABRINODERA	1.104.840			1.104.840		
1000 02781 104100	ACQUISTO ALVOLI	SCARPELLINI RINO	156.000			156.000		
1000 03046 104100	ACQUISTO CASSETTE IN LEGNO PER FRUTTA	AURORA IMBALLAGGI S.r.l.	239.498			239.498		
1000 03058 104100	ACQUISTO MATERIALE VARIO	MARELLA DOMENICO	198.500			198.500		
1000 03059 104100	ACQUISTO CARRE PER ORIPALO	ABRIGOLA SPIZZICHINI S.n.c. DI SPIZZICHINI UGO & C	576.000			576.000		
1000 03122 104100	ACQUISTO MATERIALE PER CAMPARNA	SIDERURGICA CIAMPINO S.r.l.	1.034.580			1.034.580		
1000 03145 104100	ACQUISTO FOZZOLANA	I.PA.TER. S.P.A.	393.264			393.264		
1000 03364 104100	ACQUISTO MATERIALE PER JMP. IRRIGAZIONE	BALDI S.P.A.	1.036.755			1.036.755		
1000 03378 104100	ACQUISTO MATERIALE VARIO	GENERAL CONTROL	92.225			92.225		
1000 03427 104100	ACQUISTO ANTIPARASSITARI	AGRIODERA	3.502.400			3.502.400		
1000 03428 104100	ACQUISTO ANTIPARASSITARI	AGRIFFERT 85 S.r.l.	1.905.200			1.905.200		
1000 03552 104100	ACQUISTO ANTIPARASSITARI	AGRIFFERT 85 S.r.l.	10.000			10.000		
		TOTALE CAPITOLO	20.833.262			20.833.262		
1001 02195 104101	ACQ.46 COLLARI TENDIFILLO E KG.280 FILO CRAPAL 49	VALENTE PAJ PRECOMPRESSI SRL	904.800			904.800		
1001 02355 104101	ACQUISTO DETERGIVO LABORATORIO	ATTREZZATURE MEDICO SANITARIE S.r.l.	296.400			296.400		
1001 02357 104101	ACQUISTO MATERIALE DI CONSUMO	ATTREZZATURE MEDICO SANITARIE S.r.l.	396.000			396.000		
1001 02519 104101	ACQUISTO ANTIPARASSITARI E CONCIMI	FABRIGLIA COOPERATIVA PERGHESE SOC.COOP.A R.L.	287.000 1.884.200			287.000 1.884.200		
		TOTALE CAPITOLO	1.884.200			1.884.200		
1000 00034 104102	SVILUPPO DIAPOSITIVE	FOTO GAMBINO di MORENO MARTIN ANA MARIA	30.000			30.000		
1000 00280 104102	ACQUISTO PRODOTTI PER LABORATORIO	AMERSHAM PHARMACIA BIOTECH S.p.a.	118.524			118.524		
1000 01007 104102	ACQUISTO PIANTE	VITROPLANT VIVAI DI ZUCCHERELLI G.& C. S.a.s.	198.000			198.000		

XIV LEGISLATURA - DISEGNI DI LEGGE E RELAZIONI - DOCUMENTI

LISTA RESIDUI PASSIVI PER L'ANNO 2000

SEZ. N° IMP.	COD. CAP.	DESCRIZIONE	CREDITORE	AMMORTARE	VARIAZIONI	PAGATO	DA PAGARE	N° MAN.	DATA MAN.
<b>ANNO 2000</b>									
1000	02435	104102	Q.P. ACQUISTO AZOTO LIQUIDO	LINDE GAS ITALIA S.r.l.	314.630		314.630		
1000	02436	104102	ACQUISTO H.40 ASTORI CV MELO MARI BEO	DAVIDEAU LIORRIERE	307.000		307.000		
1000	02500	104102	ACQUISTO AZOTO LIQUIDO	LINDE GAS ITALIA S.r.l.	612.000		612.000		
1000	02612	104102	ACQUISTO SET UNIVERSALE PPV	AGRITEST	1.200.000		1.200.000		
1000	02613	104102	ACQ. RULLINI FOTOGRAFICI	*** CREDITORI DIVERSI ***	250.000		250.000		
1000	02722	104102	ACQUISTO PRODOTTI PER LABORATORIO	SARTORIUS S.p.A.	157.500		157.500		
1000	02724	104102	SERVIATOIO PER IMP. IRRADIAZIONE	BALDI S.P.A.	454.000		454.000		
1000	02728	104102	ACQUISTO PRODOTTI PER LABORATORIO	BIBBY S.r.l.	487.204		487.204		
1000	02731	104102	ACQUISTO PRODOTTI PER LABORATORIO	SIGMA-ALDRICH ITALIA S.r.l.	432.000		432.000		
1000	02750	104102	ACQUISTO AZOTO LIQUIDO	LINDE GAS ITALIA S.r.l.	612.000		612.000		
1000	02769	104102	ACQUISTO ANTIPARASSITARI	RICCI AGRICOLTURA	2.365.000		2.365.000		
1000	02776	104102	ACQUISTO PRODOTTI PER LABORATORIO	SIGMA-ALDRICH ITALIA S.r.l.	476.400		476.400		
1000	02779	104102	ACQUISTO PRODOTTI PER LABORATORIO	STEROGLOSS S.r.l.	599.993		599.993		
1000	02780	104102	ACQUISTO PRODOTTI PER LABORATORIO	SIGMA-ALDRICH ITALIA S.r.l.	589.200		589.200		
1000	02786	104102	ACQUISTO AZOTO E ETILENE	SOL SPA	236.400		236.400		
1000	03132	104102	ACQUISTO MATERIALE PER LABORATORIO	STEROGLOSS S.r.l.	551.520		551.520		
1000	03183	104102	ACQUISTO MATERIALE PER LABORATORIO	RIBBY S.r.l.	566.358		566.358		
1000	03137	104102	ACQUISTO MATERIALE PER LABORATORIO	AMERSHAM PHARMACIA BIOTECH S.p.a.	486.540		486.540		
1000	03147	104102	ACQUISTO PRODOTTI PER LABORATORIO	PROHEGA ITALIA S.r.l.	454.000		454.000		
1001	02559	104102	ACQUISTO PIANTE IN VARIETA	COOPERATIVA PERGHESE SOC.COOP. A R.L.	1.097.220		1.097.220		
1001	03236	104102	INTER. FT. 4419 DEL 31.10.2000	AZIENDA AGRICOLA BIANCHI EMILIO	5.142.280		5.142.280		
1002	02824	104102	ACO. MATERIALE PER SEMINA FRUITI.	VALENTE FAL PRECOMPRESSI SRL	20.102		20.102		
1002	03350	104102	ACO. MATERIALE PER COPERTURA CINGHIE	G. PEDA & FOLLI FOSCHINI	2.185.276		2.185.276		
1002	03465	104102	ACO. MATERIALE PER SERRA	FOPERT S.r.l.	175.000		175.000		
1003	02335	104102	Sviluppo materiale fotografico	CONSORZIO AGRARIO PROVINCIALE RAVERNA SOC.COOP	193.200		193.200		
1003	02765	104102	ACQUISTO TRIFOGLIO SOTT. INERB. ALBICOCCO	GRAPHIC PHOTO di D'ONOFRIO CARLO	537.820		537.820		
1003	03172	104102	ACC. N.250 FOR TIRNESI ALBICOCCO	SAG SVILUPPO AGRIZOOTECNICO GALLURA	525.000		525.000		
1000	01001	104105	ACQUISTO PIANTE DI ALBICOCCO	FIURETTI NICOLA	440.000		440.000		
				TOTALE CAPITOLO	21.818.187		21.818.187		
				CALDERINI Dott. GIOVANNI E FRANCESCO	495.000		495.000		
				TOTALE CAPITOLO	495.000		495.000		
1003	02215	104106	ACQUISTO CARICO SUI AZOTO	SOL S.P.A.	102.000		102.000		
1003	02249	104106	ACQUISTO CARICO DI AZOTO	SOL S.P.A.	102.000		102.000		
1003	02721	104106	ACQUISTO MATERIALE DI CORS. PER LAB.	DASIT	314.400		314.400		
1003	02727	104106	ACQUISTO OLIGO SINTETIZZATO	SIGMA GENOSYS Ltd	82.300		82.300		
1003	02734	104106	ACQUISTO CONFEZIONI PURTALI	CELBIO S.r.l.	499.200		499.200		
1003	02736	104106	ACQUISTO MATERIALE TECNICO	SIGMA ALDRICH ITALIA S.r.l.	478.800		478.800		
1003	02738	104106	ACQUISTO MATERIALE TECNICO	CELBIO S.r.l.	413.220		413.220		
1003	02739	104106	ACQUISTO MATERIALE TECNICO	GILSON ITALIA SRL	491.760		491.760		
1003	02740	104106	ACQUISTO PURTALI CON FILTRO PER LABORATORIO	GILSON ITALIA SRL	468.000		468.000		
1003	02742	104106	ACQUISTO PURTALI PER LAB.	CELBIO S.r.l.	468.000		468.000		
1003	02744	104106	ACQUISTO MATERIALE TECNICO	SIGMA ALDRICH ITALIA S.r.l.	379.200		379.200		
1003	02746	104106	ACQUISTO TUBI PER LA DIAGNOSI DI FITOPLASMI	CELBIO S.r.l.	402.480		402.480		
1003	02748	104106	ACQUISTO MATERIALE TECNICO	POLYMED S.r.l.	420.000		420.000		
1003	02749	104106	ACQUISTO MATERIELE TECNICO	CELBIO S.r.l.	460.800		460.800		
1003	02793	104106	ACQUISTO TERICHE ACQUA DISTILLATA	NE-DI.SRL. SAS	72.000		72.000		
1003	02797	104106	MATERIALE TECNICO PER DIAGNOSI FITOPLASMI	SIGMA ALDRICH ITALIA S.r.l.	452.400		452.400		

## XIV LEGISLATURA - DISEGNI DI LEGGE E RELAZIONI - DOCUMENTI

## LISTA RESIDUI PASSIVI PER L'ANNO 2000

SEZ. N° IMP. COD. CAP.	DESCRIZIONE	CREDITORE	AMMONTARE	VARIAZIONI	PAGATO	DA PAGARE	N° MAN.	DATA MAN.
	<b>ANNO 2000</b>							
1003 02821 104106	ACQUISTO HAT DA LAB.	POLYED S.R.L.	420.000			420.000		
1003 02822 104106	MATERIALE DI LABORATORIO	POLYED S.R.L.	420.000			420.000		
		TOTALE CAPITOLO	6.446.560			6.446.560		
1002 00484 104108	ASTIONI DI MELO	TAGLIANI VIVAI S.S. DI TAGLIANI F.	385.000			385.000		
1002 00832 104108	ACC-FILK PLASTICO X COP. COLL.NE FRAGOLA	CONSORZIO AGRARIO PROV.LE DI FORLÌ	600.000			600.000		
		TOTALE CAPITOLO	985.000			985.000		
1000 00428 104108	ACQUISTO RULLINI FOTOGRAFICI	FOTO GAMBINO DI MORENO MARTIN ANA MARIA	425.000			425.000		
1000 02022 104108	ACQUISTO 100 LITRI AZOTO LIQUIDO	LINDE GAS ITALIA S.R.L.	594.000			594.000		
1000 02023 104108	ACQUISTO N°2 PRIMERS	LIFE TECHNOLOGIES ITALIA S.R.L.	82.680			82.680		
		TOTALE CAPITOLO	1.101.680			1.101.680		
1000 03124 10410A	ACQUISTO MATERIALE PER LABORATORIO	ROCHE DIAGNOSTICS S.p.A.	736.439			736.439		
1000 03127 10410A	ACQUISTO MATERIALE PER LABORATORIO	TECNOCHIMICA MODERNA S.R.L.	524.400			524.400		
1000 03128 10410A	ACQUISTO MATERIALE PER LABORATORIO	RESNOVA S.R.L.	507.600			507.600		
1002 02516 10410A	ACQUISTO MATERIALE TECNICO PER LABORATORIO	MECKC EUROLAB S.R.L.	120.000			120.000		
1002 02813 10410A	MATERIALE PER TRATTAMENTI ANTIPARASS.	CONSORZIO AGRARIO PROV.LE DI FORLÌ	331.980			331.980		
		TOTALE CAPITOLO	2.220.419			2.220.419		
1003 02247 10410H	ACQUISTO MATERIALE DI CONSUMO	BIO-RAD	457.200			457.200		
		TOTALE CAPITOLO	457.200			457.200		
1000 02789 10410S	ACQUISTO MATERIALE VARIO	ZEROBYTE S.R.L.	444.000			444.000		
		TOTALE CAPITOLO	444.000			444.000		
1000 00279 10410T	ACQUISTO PRODOTTI PER LABORATORIO	LIFE TECHNOLOGIES ITALIA S.R.L.	177.500			177.500		
1000 00465 10410T	ACQUISTO MATERIALE VARIO	FOTO GAMBINO DI MORENO MARTIN ANA MARIA	40.000			40.000		
1000 00476 10410T	ACQUISTO PIANTE	CENTRO RIC.E SPER. AGR. "BASILE CARAFIA"	325.000			325.000		
1000 00477 10410T	ACQUISTO PIANTE	VITROPLANT VIVAI DI ZUCCHERELLI G.& C. S.a.s.	330.000			330.000		
1000 00478 10410T	ACQUISTO PIANTE	DALMONTE GUIDO E VITTORIO	495.000			495.000		
1000 03010 10410T	ACC.PIANTE FRAGOLA MOLT.IN PARCELLE	GARDINI RINO	2.200.000			2.200.000		
1000 03013 10410T	ACC.PIANTE FRAGOLA MOLT.IN PARCELLE	GARDINI RINO	2.090.000			2.090.000		
1000 03148 10410T	ACQUISTO PIANTE	VIVAI BATTISTINI DR. GIUSEPPE	3.861.000			3.861.000		
1000 03149 10410T	ACQUISTO PIANTE	VIVAI F.LLI ZANZI S.a.s.	2.054.250			2.054.250		
1000 03120 10410T	ACQUISTO PIANTE	INTERNATIONAL PLANT SELECTION	3.065.000			3.065.000		
1001 00605 10410T	ACC. PIANTE DI LAMPONE E MORA	BIOFERTEC S.P.A.	151.447			151.447		
1001 03614 10410T	MATERIALE TECNICO	*** CREDITORI DIVERSI ***	16.582			16.582		
1002 03615 10410T	MATERIALE TECNICO	*** CREDITORI DIVERSI ***	543.872			543.872		
1003 02358 10410T	ACQUISTO KIT ELISA PER LAB.	LOEWE BIOCHIMICA GMBH	198.990			198.990		
1003 02720 10410T	ACQUISTO MATERIALI DI CONSUMO PER LAB.	MICROGLASS S.P.A.	400.800			400.800		
1003 02800 10410T	ACQUISTO DISCHI PORTA BOTTIGLIONE	SADAG SNC	168.000			168.000		
1003 02802 10410T	ACQUISTO ROTTIBLIFE IN VETRO	BIOCLINICAL FORNITURE	358.800			358.800		
1003 03171 10410T	ACC.N.108 ASTONI ALBITECCO	FIORETTI NICOLA	415.800			415.800		
1003 03349 10410T	SVILUPPO MATERIALE FOTOGRAFICO	GRAPHIC PHOTO di D'ONOFRIO CARLO	426.186			426.186		
		TOTALE CAPITOLO	17.318.227			17.318.227		
1002 00207 10410Y	ACC. PROTEGGI TECNICO PER DISEGNO CHIMICO	VIVAI BATTISTINI DR. GIUSEPPE	1.152.001			1.152.001		
1002 00521 10410Y	ACQUISTO MATERIALE DI LABORATORIO	ANALYTICAL TECHNOLOGY	474.000			474.000		

XIV LEGISLATURA - DISEGNI DI LEGGE E RELAZIONI - DOCUMENTI

LISTA RESIDUI PASSIVI PER L'ANNO 2000

SEZ. N° IMP. COD. CAP.	DESCRIZIONE	CREDITORE	AMMONTARE	VARIAZIONI	PAGATO	DA PAGARE	N° MAN.	DATA MAN.
	<b>ANNO 2000</b>							
1002 02553 10410Y	ACQUISTO BILANCIA ELETTRONICA	DOMENICHINI BILANCE SNC GIDOMENICHINI & PIERI	2.352.000			2.352.000		
1002 02554 10410Y	ACQUISTO BILANCIA	ALESSANDRINI STRUMENTAZIONE S.p.a.	720.000			720.000		
1002 02573 10410Y	ACO. N.1000 RADICE NUDA DMF40	VITROPILANT VIVALDI DI ZUCCHERELLI G. & C. S.a.s.	1.100.000			1.100.000		
1002 02634 10410Y	ACO. MATERIALE PER TRATTAMENTI	LA BIDENTINA - SOC.COOP. a.r.l.	1.410.300			1.410.300		
1002 03028 10410Y	ACO. COLONNA PER HPLC E PRECOLONNA	BIO-RAD LABORATORIES S.r.l.	1.842.120			1.842.120		
1002 03030 10410Y	ACO. CARTELLINI ED ETICHETTE	B. & G. S.r.l.	587.496			587.496		
1002 03035 10410Y	ACO. ETICHETTE	B. & G. S.r.l.	598.800			598.800		
1002 03348 10410Y	ACO. CINGHIE PER SOLL.PARETI SERRA	EUROPROGRESS S.r.l.	43.200			43.200		
		TOTALE CAPITOLO	10.279.917			10.279.917		
1000 03302 10410Z	ACQUISTO ANTIPARASSITARI	AGRIFERT 85 S.r.l.	925.000			925.000		
1000 01119 10410Z	ACQUISTO ANTIPARASSITARI	AGRIFERT 85 S.r.l.	4.169.000			4.169.000		
1000 01779 10410Z	ACO. PRODOTTI ANTICRITTOGAMICI	RICCI AGRICOLTURA	1.617.880			1.617.880		
1000 02434 10410Z	G.P. ACQUISTO AZOTO LIQUIDO	LINDE GAS ITALIA S.r.l.	292.170			292.170		
1002 02202 10410Z	ACO. COLONNA DETERM. ZUCCHERI MEDIANTE HPLC	BIO-RAD LABORATORIES S.r.l.	1.446.360			1.446.360		
1002 02735 10410Z	ACQUISTO MATERIALE PER ANALISI DI LABORATORIO	TECNOMETRO S.R.L.	505.920			505.920		
1002 02737 10410Z	ACQUISTO FILTRI PER SIRINGA	ARTIBIOTICOS S.P.A. DIV. CARLO ERBA REAGENTI	384.000			384.000		
1002 02808 10410Z	ACO. MAT. PER LAB.	STEMA ALDRICH ITALIA S.r.l.	249.600			249.600		
1002 02817 10410Z	ACO. PER MICROPROPAGAZIONE	MICROPOLI DI E.RIVERRE	273.480			273.480		
1002 02819 10410Z	ACO. FILM PE EVA PER COP. SERRA	CONSORZIO AGRARIO PROV. LE DI FORLÌ	2.527.013			2.527.013		
1002 02920 10410Z	ACO. MATERIALE PER TRATTAMENTI	TECHNOAGRICOLA CESENAE S.n.c.	2.353.450			2.353.450		
1002 03032 10410Z	ACO. CASSE LEGNO E PEDANE	LODI INGALLANGI S.R.L.	594.959			594.959		
		TOTALE CAPITOLO	15.338.832			15.338.832		
1001 02595 10410J	ACQUISTO PRODOTTI ANTIPARASSITARI	FAMIGLIA COOPERATIVA PERGINESE SOC.COOP. A R.L.	3.553.000			3.553.000		
		TOTALE CAPITOLO	3.553.000			3.553.000		
1000 02494 10410C	ACQUISTO MATERIALE PER LABORATORIO	PRONEGA ITALIA S.r.l.	408.000			408.000		
1000 02726 10410C	ACQUISTO MATERIALE PER LABORATORIO	VETRO SCIENTIFICA S.r.l.	176.775			176.775		
1000 02730 10410C	ACQUISTO MATERIALE PER LABORATORIO	PRONEGA ITALIA S.r.l.	477.600			477.600		
		TOTALE CAPITOLO	1.062.375			1.062.375		
1001 03580 10410I	MATERIALE CARATTERE TECNICO	*** CREDITORI DIVERSI ***	20.999			20.999		
		TOTALE CAPITOLO	20.999			20.999		
1003 02207 10410J	ACQUISTO MATERIALE TECNICO	HURAN SCIENZE S.R.L.	598.800			598.800		
1003 02210 10410J	ACQUISTO CAMPIONI DI FICHI	A.R.S.S.A.	459.976			459.976		
1003 02839 10410J	ACO. GIUNZIONI IN PVC	CO.SER. S.r.l.	480.000			480.000		
1003 02840 10410J	ACO. MAT. COMPLET.SERRA	CPS S.R.L. COMPONENTI PER SERRE	600.000			600.000		
		TOTALE CAPITOLO	2.138.776			2.138.776		
1003 02522 10410B	ACQUISTO TRATTAMENTI E CONCIMAZIONI	CONSORZIO AGRARIO PROVINCIALE DI CASERTA	4.049.000			4.049.000		
1003 02523 10410B	ACQUISTO TRATTAMENTI E ANTIPARASSITARI	FITOFARM S.n.c. di RINALDI S. & C.	4.758.149			4.758.149		
1003 03585 10410B	MATERIALE CARATTERE TECNICO	*** CREDITORI DIVERSI ***	160.932			160.932		
		TOTALE CAPITOLO	8.968.081			8.968.081		
1000 00826 10410B	ACQUISTO MATER. ALLEST. PROVE LABORATORIO	REBBY S.r.l.	220.800			220.800		
1000 03591 10410B	MATERIALE CARATTERE TECNICO	*** CREDITORI DIVERSI ***	33.757			33.757		
		TOTALE CAPITOLO	254.557			254.557		

## XIV LEGISLATURA - DISEGNI DI LEGGE E RELAZIONI - DOCUMENTI

## LISTA RESIDUI PASSIVI PER L'ANNO 2000

SF7. N° TRP.	COD. CSP.	DESCRIZIONE	CREDITORE	AMMONTARE	VARIAZIONI	PAGATO	DA PAGARE	N° TRP.	DATA RAR.
<b>ANNO 2000</b>									
1000	02095	104110	ACQUISTO RICAMBI PER TRATTORE SAME	C.R.-A.I. APIA S.r.l.	540.000		540.000		
1000	02343	104110	ACQ.CINTURE POSTERIO PER FIAT REGATA-URD-PANDA	LA NUOVA TUTTO PER L'AUTO S.r.l.	255.002		255.002		
1000	02406	104110	SOSTITUZIONE OLIO E FILTRO FIAT FIORINO	FRANCO PAGLIAROLI	102.000		102.000		
1000	02501	104110	SOSTITUZIONE OLIO CAMELLE FILTRI FIAT DUNA	FRANCO PAGLIAROLI	150.360		150.360		
1000	02749	104110	ACQUISTO RAT-VARIO PER RIPARAZIONE	LA NUOVA TUTTO PER L'AUTO S.r.l.	107.268		107.268		
1000	02723	104110	ACQUISTO PNEUMATICI PER FIAT SCUDO	GIOME & RACING DI LUCE FRANCO & C. S.a.S.	640.000		640.000		
1000	02782	104110	RIPARAZIONE MOTORINO AVVIAMENTO	CARA DUILIO	312.000		312.000		
1000	03463	104110	ACQUISTO GASOLIO AGRICOLA	GIANNI MARCO	2.596.000		2.596.000		
1001	03346	104110	REVISIONE NEBULIZZATORE K.U.H.	FRATTIGNANI CLAUDIO & C. S.a.s.	4.000.000		4.000.000		
1001	03566	104110	RIP. F. SOST. NE VETRO FIAT DUCATO	BERNARDI GIULIO & C. S.n.c.	191.030		191.030		
1002	02529	104110	RIPARAZIONE ARGENTERIO	F.LLI VISANI	5.160.000		5.160.000		
1002	02583	104110	RIPARAZIONE CARRO RACCOLTA FRUTTA	BOSI OTTAVIO COSTRUZIONE MACCHINE AGRICOLE	600.000		600.000		
1002	02616	104110	ADEG.PIATTAFORMA PER RACC. E POT. FRUTTA	BOSI OTTAVIO COSTRUZIONE MACCHINE AGRICOLE	6.000.000		6.000.000		
1007	02647	104110	RIPAR. TRATTORE LANDINI	TECHNOAGRICOLA S.n.c.	2.191.632		2.191.632		
1002	02648	104110	MANUTENZIONE RITMO DIESEL	FIORINI & C. S.n.c.	1.326.666		1.326.666		
1002	03033	104110	RIPARAZIONE RITMO RK 18692H	FIORINI & C. S.n.c.	294.456		294.456		
1002	03343	104110	REVISIONE E COLLAUDO CARRA RACC.FRUTTA	BOSI OTTAVIO COSTRUZIONE MACCHINE AGRICOLE	1.000.800		1.000.800		
1001	02525	104111	ACQUISTO GASOLIO AGRICOLA	AVI ETTORE & C. S.n.c.	25.467.214		25.467.214		
1000	02783	104112	RIPARAZIONE MACCHINE AGRICOLE	TOTALE CAPITOLI	1.350.008		1.350.008		
1002	03247	104112	SOST.POMPA IDR.CARRO RACC. FRUTTA	C.R.-A.I. APIA S.r.l.	599.900		599.900		
1003	02234	104112	MANUTENZIONE RACCHINA ELBA 4700 D	BOSI OTTAVIO COSTRUZIONE MACCHINE AGRICOLE	2.004.000		2.004.000		
1000	03647	104111	MANUTENZIONE	AUTOTECNICA S.A.S. DI CIURLEO DOMENICO & CO.	138.009		138.009		
1002	02032	104111	CINTURE DI SICUREZZA POSTERIORI FIAT RITMO	TOTALE CAPITOLI	2.741.909		2.741.909		
1007	02515	104112	RIPARAZIONE TRATTORE	*** CREDITORI DIVERSI ***	6.780		6.780		
1002	02532	104112	MANUTENZIONE SOLLEVATORE	TOTALE CAPITOLI	6.780		6.780		
1001	03581	104111	MANUTENZIONE AUTOMOBILI	FIORINI & C. S.n.c.	290.640		290.640		
1003	02239	104113	RIPARAZIONE FIAT FIORINO 17000	TOTALE CAPITOLI	290.640		290.640		
1003	02240	104113	RIPARAZIONE E SOSTITUZIONE RICAMBI FIAT	TECHNOAGRICOLA CESENATE S.n.c.	600.000		600.000		
1003	02507	104116	MANUTENZIONE INNOCENTI ELBA	TECHNOAGRICOLA S.n.c.	2.920.788		2.920.788		
1003	02597	104116	CAMBIO OLIO TRATTORI	TOTALE CAPITOLI	3.520.788		3.520.788		
1003	03586	104116	MANUTENZIONE AUTOMOBILI	*** CREDITORI DIVERSI ***	202.042		202.042		
1003	02240	104113	RIPARAZIONE E SOSTITUZIONE RICAMBI FIAT	TOTALE CAPITOLI	202.042		202.042		
1003	02507	104116	MANUTENZIONE INNOCENTI ELBA	AUTOTECNICA S.A.S. DI CIURLEO DOMENICO & CO.	252.216		252.216		
1003	02597	104116	CAMBIO OLIO TRATTORI	AUTOTECNICA S.A.S. DI CIURLEO DOMENICO & CO.	771.119		771.119		
1003	03586	104116	MANUTENZIONE AUTOMOBILI	TOTALE CAPITOLI	1.023.335		1.023.335		
1003	02507	104116	MANUTENZIONE INNOCENTI ELBA	AUTOTECNICA S.A.S. DI CIURLEO DOMENICO & CO.	180.900		180.900		
1003	02597	104116	CAMBIO OLIO TRATTORI	CONSORZIO ARARIO PROVINCIALE DI CASERTA	308.400		308.400		
1003	03586	104116	MANUTENZIONE AUTOMOBILI	*** CREDITORI DIVERSI ***	19.671		19.671		
1003	03586	104116	MANUTENZIONE AUTOMOBILI	TOTALE CAPITOLI	508.971		508.971		



## XIV LEGISLATURA - DISEGNI DI LEGGE E RELAZIONI - DOCUMENTI

## LISTA RESIDUI PASSIVI PER L'ANNO 2000

SEZ.	N°IMP.	COD. CAP.	DESCRIZIONE	CREDITORE	AMMONTARE	VARIAZIONI	PAGATO	DA PAGARE	N° MAN.	DATA MAN.
			<b>ANNO 2000</b>							
1000	00009	104120	MANUT. GRUPPI DI CONTINUITA'	MGE ITALIA S.p.A.	1.180.200			1.180.200		
1000	02714	104120	RIPARAZIONE PC	APPLIED BIOSYSTEMS PE ITALIA	3.124.800			3.124.800		
1000	03121	104120	RIPARAZIONE CELLA FRIGO	CENTER FRIGO S.n.c.	2.520.000			2.520.000		
1000	03157	104120	SOSTITUZIONE SOFTWARE	QUESTAR S.r.l.	229.000			229.000		
1000	03202	104120	MANUTENZIONE GRUPPO ELETTROGENO	IRPEN S.r.l. DI ING. RICCI-PELLEGRINI	600.000			600.000		
1001	03039	104120	MANUTENZIONE TELEVISORE	ELECTRONIC CENTER	249.600			249.600		
1002	02811	104120	RIPARAZIONE INTEGR. X HPLC	PERKIN ELMER ITALIA S.p.a.	672.000			672.000		
1002	03300	104120	MANUTENZIONE COMPUTER	TR DI TURDURI & C. S.n.c.	549.360			549.360		
1002	03301	104120	RIPARAZIONE FRIG.+CONG.	MERLING ARREDAMENTI SNC	504.000			504.000		
				TOTALE CAPITOLO	9.628.960			9.628.960		
1000	01159	104122	MANUT. IMP. TRIRAZIONE	IDROTECNICA DI CERVI & C. S.n.c.	12.480.000			12.480.000		
1000	02715	104122	RIPARAZIONE GASBRONTOGRAFO	THERMO QUEST ITALIA SPA	912.000			912.000		
1000	02759	104122	TARATURA PIPETTE GILSON	U.S.I. UNITED SCIENTIFIC INSTRUMENTS S.R.L.	792.000			792.000		
1000	02740	104122	SOSTITUZIONE RESISTENZA	CAVALLO CORR. GIUSEPPE S.n.c. DI CAVALLO FELICE & C	186.000			186.000		
1000	02777	104122	SOSTITUZIONE ANTIVIRUS	GENERAL COMPUTER S.r.l.	440.400			440.400		
				TOTALE CAPITOLO	14.810.400			14.810.400		
1000	02787	104125	SOSTITUZIONE PROCESSORE PC	C.G.S. COMPUTER ASSISTANCE DI PETRINI G.	600.000			600.000		
1000	02788	104125	MANUTENZIONE STAMPANTE	C.G.S. COMPUTER ASSISTANCE DI PETRINI G.	360.000			360.000		
				TOTALE CAPITOLO	960.000			960.000		
1000	02293	104128	INTERVENTO TECNICO SU COMPUTER	GENERAL COMPUTER S.r.l.	420.000			420.000		
1000	03139	104128	SOSTITUZIONE CAVO VGA	TREPIU' SRL	127.200			127.200		
				TOTALE CAPITOLO	127.200			127.200		
1000	03250	104121	RIPARAZIONE PC	GENERAL COMPUTER S.r.l.	500.000			500.000		
1002	03616	104121	MANUTENZIONE	*** CREDITORI DIVERSI ***	25.950			25.950		
1003	02345	104121	SOSTITUZIONE PIPETTA ELETTRICA	DELCHIRICA SCIENTIFIC GLASSWARE SRL	586.800			586.800		
1003	03036	104121	MANUT. COMPUTER	ACCADENTA S.n.c.	348.000			348.000		
1003	03619	104121	MANUTENZIONE	*** CREDITORI DIVERSI ***	52.000			52.000		
				TOTALE CAPITOLO	1.512.750			1.512.750		
1001	02242	104121	LAVORI VARI DI MANUTENZIONE	TECNOELETTRICA DI NICOLINI A. & FELLONI R. S.n.c.	1.129.870			1.129.870		
1002	02043	104121	RIPARAZIONE LAVABATTERIA	BARBUCCI ARC. MAURO - D.C.A. ARCHITETTI ASSOCIATI	552.000			552.000		
1002	03352	104121	COLL. IN RETE COMPUTER AZ. MARLIANO	H.P.S. DI STRINATI MAZARO & C.SNC	380.280			380.280		
				TOTALE CAPITOLO	2.062.150			2.062.150		
1000	01400	104120	RIPARAZIONE MACCHINA FOTOGRAFICA	FOTO GARBINO DI MORENO MARTIN ANA MARIA	216.000			216.000		
1000	03572	104120	MANUTENZIONE ATTREZZATURA	*** CREDITORI DIVERSI ***	333.796			333.796		
				TOTALE CAPITOLO	549.796			549.796		
1000	00733	104130	RIPROGRAMMAZIONE CENTRALINO SEGR. TELEF.	TELECOM ITALIA S.p.a.	300.000			300.000		
1000	00819	104130	ACQUISTO PIASTRELLE	GRUPPO SEBASTIANELLI S.r.l.	470.000			470.000		
1000	01150	104130	ACQUISTO RUBINETTO	PERSIA S.r.l.	100.000			100.000		
1000	02267	104130	MANUTENZIONE LOCALI	PERSIA S.r.l.	583.200			583.200		
1000	02570	104130	ELETTRIFICAZIONE SERRANDE BIBLIOTECA	LUNA ROMA S.r.l.	9.818.400			9.818.400		

XIV LEGISLATURA - DISEGNI DI LEGGE E RELAZIONI - DOCUMENTI

LISTA RESIDUI PASSIVI PER L'ANNO 2000

SEZ. N° INP.	COD. CAP.	DESCRIZIONE	CREDITORE	AMMONTARE	VARIAZIONI	PAGATO	DA PAGARE	N° PAR.	DATA PAR.
<b>ANNO 2000</b>									
1000	02571	104130	ADQ.FIATRELLE PER FAVHTEZZAZIONE UFF. AMM.				913.680		
1000	02572	104130	ACQUISIZIONE SOSTANZE CHIMICHE PER ANALISI	PAVSYSTEM S.r.l.	913.680		434.860		
1000	02573	104130	AMPLIAMENTO IMPIANTO GAS PER LABORATORI BIOLOGIA	FERRATA PETETTI PAOLA	434.860		3.240.000		
1000	02763	104130	ACQUISTO NOLI E SERRATURE	*** CREDITORI DIVERSI ***	3.240.000		460.000		
1000	02785	104130	ACQUISTO MULTISTRATI	FERRATA PETETTI PAOLA	460.000		533.664		
1000	02876	104130	MANUT. SERRATURE BILIBRECA	F.LLI ANAZZINI S.r.l.	533.664		840.000		
1000	02951	104130	INTERVENTO SU IMP. ELETTRICO	LUNA ROMA S.r.l.	840.000		228.000		
1000	03129	104130	ACQUISTO MATERIALE VARIO	OR.EL S.r.l.	228.000		600.000		
1000	03134	104130	SISTEMAZIONE TETTO PALAZZINA OPERAI	PERSEA S.r.l.	600.000		1.920.000		
1000	03136	104130	SISTEMAZIONE IMP. TELEFONICO	DELTA S.p.A.	1.920.000		519.600		
1000	03138	104130	MANUTENZIONE OROLOGIO CALDAIA	IGUALDARONI ALBERICO	519.600		150.000		
1000	03141	104130	INTERVENTO TECNICO SU CENTRALINO	DELTA S.p.A.	150.000		421.200		
1000	03153	104130	ACQUISTO SERRATURE	*** CREDITORI DIVERSI ***	421.200		744.000		
1000	03315	104130	ACQUISTO SCALA IN ALLUMINIO	FERRATA PETETTI PAOLA	744.000		278.000		
1000	03345	104130	RIPARAZIONE PIZZO FORESTERIA	IDROTECNICA DI CENGI & C. S.n.C.	278.000		5.040.000		
1000	03423	104130	ACQUISTO MATERIALE VARIO PER MANUTENZIONE	EDIL OVE PIEMME S.r.l.	5.040.000		432.722		
1000	03466	104130	ADEGUAMENTO IMP. ELETTRICO	OR.EL S.r.l.	432.722		5.760.000		
1000	03470	104130	REVISIONE PIZZO AZ. FIORARO	IDROTECNICA DI CENGI & C. S.n.C.	5.760.000		33.984.000		
1002	03031	104130	REALIZZAZIONE SOLAIO	*** CREDITORI DIVERSI ***	33.984.000		25.923.000		
1002	03299	104130	MANUT.DOCCE CASA AZ. MARU IANO	LATONERIA CAMPINI DI CESARE CAMPINI	25.923.000		595.200		
1002	03351	104130	MANUT.IMP.ELETTRICO	NUOVA I.H.E.R. S.n.c. DI MARBELLI & PERINI	595.200		195.120		
1003	02232	104130	RIPARAZIONE BRUC. SERBA AZ. MAGLIANO	FIRE ENGINEERING	195.120		352.800		
1003	02791	104130	RICARICA ESTINTORI	S.T.A.S. DI MARIANI A. & C.	352.800		511.200		
1003	03037	104130	MANUTENZIONE IMPIANTO TERMICO RISC.	LAUDARDO PASQUALE	511.200		540.000		
1003	03163	104130	MANUT.PER ALLACC.ACQUEDOTTO CASOLINO	SCARCIGLIA GIOVANNI	540.000		595.200		
1003	03174	104130	MANUTENZIONE IMP.ELETTRICO FORESTER.	G.T. ESTINTORI IMPIANTI DI PORTILLO R.	595.200		570.000		
				TOTALE CAPITOLO	97.053.846		480.000		
				TOTALE CAPITOLO	480.000		480.000		
1000	03063	10417E	SPESE PER ORGANIZ. CONV.	*** CREDITORI DIVERSI ***	11.700.000		11.700.000		
1000	03613	10417T	ISCRIZIONE CONVERNO	*** CREDITORI DIVERSI ***	11.700.000		569.670		
1000	00340	104180	PRESTI.PROF.LI ASSISTENZA FISCALE	THE QUANTOCK INSTITUTE S.p.l.	569.670		168.000		
1000	02778	104180	COMP. PER TRADUZIONE TESTI	THE QUANTOCK INSTITUTE S.p.l.	168.000		168.000		
1000	03282	104180	COMPENSO SEGRETARIO ARK.VO	3C 'CHIRIATA CONSULTANCY CENTRE'	562.500		2.698.920		
1000	03426	104180	COMP. PROF.LI PER BREVETTI	ARKATO GEOM. VINCENZO SALVATORE	2.698.920		3.261.420		
1000	03140	10418T	COMP. PROF.LI PER REVISIONE I ANNO	TOTALE CAPITOLO	3.261.420				
1003	02209	10418B	TRADUZIONE LAVORI						
1003	02596	10418B	RILIEVI E INDAGINI PER COMUNITA' MONTANA						

XIV LEGISLATURA - DISEGNI DI LEGGE E RELAZIONI - DOCUMENTI

LISTA RESIDUI PASSIVI PER L'ANNO 2000

SEZ. N° IMP.	COD. CAP.	DESCRIZIONE	CREDITORE	AMMONTARE	VARIAZIONI	PAGATO	DA PAGARE	N° MAR.	DATA MAR.
		<b>ANNO 2000</b>							
1000	03544	104200 SPESE ACCERTAMENTI SANITARI	SANMEDICA - C.C.R.P. S.r.l.	6.022.500			6.022.500		
1001	03535	104200 ACCERTAMENTI SANIT. PER. NOV. DIC. 2000	AZIENDA PROVINCIALE PER I SERVIZI SANITARI TOTALE CAPITOLO	2.620.500 8.643.000			2.620.500 8.643.000		
1000	02335	104230 LAVORI DI PIPRATURA E ARATURA	DITTA TELESIA ALBERTO	1.540.000			1.540.000		
1003	03038	104230 RIPRISTINO SCALINE, LIVELL. STRADA	SCARCIGLIA GIOVANNI	2.760.000 4.300.000			2.760.000 4.300.000		
1000	03423	106032 SALDO CONTRIBUTO D.N. 689/7240/99	*** CREDITORI DIVERSI ***	38.610.000 38.610.000			38.610.000 38.610.000		
1000	03264	106036 CONTRIBUTO D.N. 446/7240/99	UNIVERSITA' DEGLI STUDI-DIP. MENTO COLTURE ARBORE	1.000.000			1.000.000		
1000	03265	106036 CONTRIBUTO D.N. 446/7240/99	DIP. DI COLTURE ARBOREE - UNIVERSITA' BOLOGNA	1.000.000			1.000.000		
1000	03266	106036 CONTRIBUTO D.N. 446/7240/99	DIP. TO COLTIV. E DIFESA SPECIE LEGNOSE-UNIV. PISA	1.000.000			1.000.000		
1000	03267	106036 CONTRIBUTO D.N. 446/7240/99	UNIV. STUDI DI FIRENZE-DIP. DI ORTOFRUTTICOLTURA	1.000.000			1.000.000		
1000	03268	106036 CONTRIBUTO D.N. 446/7240/99	DIP. DI PRODUZIONE VEGETALE - PROF. BIGNARDI	1.000.000			1.000.000		
1000	03269	106036 CONTRIBUTO D.N. 446/7240/99	DIP. RIOTECNOL.-AGRICOLE ED AMBIENTALI - UNIV. ANCONA	1.000.000			1.000.000		
1000	03270	106036 CONTRIBUTO D.N. 446/7240/99	DIP. DI ARBORIC. BOTAN. PAT. VEG.-UNIV. STUDI HA	1.000.000			1.000.000		
1000	03271	106036 CONTRIBUTO D.N. 446/7240/99	IST. COLTIVAZ. ARBOREE UNIV. DI BARI-PROF. GIOVINI	1.000.000			1.000.000		
1000	03272	106036 CONTRIBUTO D.N. 446/7240/99	UNIV. DEGLI STUDI/IST. COLTIVAZIONI ARBOREE	1.000.000			1.000.000		
1000	03273	106036 CONTRIBUTO D.N. 446/7240/99	UNIV. DEGLI STUDI DI PADOVA-DIP. AGR. ANB. PROD. VEG.	1.000.000			1.000.000		
1000	03274	106036 CONTRIBUTO D.N. 446/7240/99	C.N.R. - IST. FISTOL. NATURALI E CONSERV. SPEC. ARBOREE	1.000.000			1.000.000		
1000	03275	106036 CONTRIBUTO D.N. 446/7240/99	C.N.R. - IST. PROP. SPECIE LEGNOSE	1.000.000			1.000.000		
1000	03276	106036 CONTRIBUTO D.N. 446/7240/99	CENTRO RICERCHE PRODUZIONI VEGETALI - CRPV	1.000.000			1.000.000		
1000	03277	106036 CONTRIBUTO D.N. 446/7240/99	A.L.S.I.A.-AZ. AGR. SPER. DIMOSTRATIVA	1.000.000			1.000.000		
1000	03278	106036 CONTRIBUTO D.N. 446/7240/99	CENTRO DI SPER. NE AGRARIA E FORESTALE LAINBURG TOTALE CAPITOLO	15.000.000			15.000.000		
1000	03284	108010 TASSA ESAME TECNICO VARIETA' VEGETALE GOLDEN NIRA	COMMUNITY PLANT VARIETY OFFICE	1.355.389			1.355.389		
1000	03285	108010 TASSA ESAME TECNICO VARIETA' VEGETALE GOLDEN ORANGE	COMMUNITY PLANT VARIETY OFFICE	1.355.389			1.355.389		
1000	03286	108010 TASSA ESAME TECNICO VARIETA' VEGETALE RED EARL TB	COMMUNITY PLANT VARIETY OFFICE	1.355.389			1.355.389		
1000	03287	108010 TASSA ESAME TECNICO VARIETA' VEGETALE SUMMERFREE	COMMUNITY PLANT VARIETY OFFICE	1.355.389			1.355.389		
1000	03414	108010 IRAP 12/2000	REGIONE LAZIO	12.666.000			12.666.000		
1000	03425	108010 PAG. 10° ANN. BREV. TOSCA E 8° BREV. TOSCA	MORICONI ING. FRANCO	1.102.000			1.102.000		
1001	03415	108010 IRAP 12/2000	P.A. TRENTO	2.229.000			2.229.000		
1002	03416	108010 IRAP 12/2000	REGIONE EMILIA ROMAGNA	5.675.000			5.675.000		
1003	03417	108010 IRAP 12/2000	REG. CAMPANIA	2.124.000			2.124.000		
			TOTALE CAPITOLO	29.217.556			29.217.556		
1001	03533	110050 PAG. AUTOFINANZIAMENTO PER LA CAMPAGNA	COFRUT COOP. FRUTTICOLTORI SOC. COOP. ARL	243.000			243.000		
1001	03534	110050 PAG. SPESE PER FRIGDICONSERVAZIONE	COOP. FRUTTICOLTORI C.4	68.400 311.400			68.400 311.400		
1000	02674	211050 COMP. PROJ. LI PER RIFACIMENTO IMP. IDRICO E RISCALDAMENTO	POSA ARCH. DONATO ANTONIO	10.792.008			10.792.008		
1000	03263	211050 LAVORI IMPIANTO IDRICO RISCALD. E BRONDALE	P S C S.r.l.	222.856.922			222.856.922		
1003	03533	211050 RICOstruzione RIPRIST. IMMOBILI	*** CREDITORI DIVERSI ***	31.252.423 264.901.353			31.252.423 264.901.353		
1000	02752	212010 ACQUISTO MONITOR	MESSATTI CARLO	368.280			368.280		

## XIV LEGISLATURA - DISEGNI DI LEGGE E RELAZIONI - DOCUMENTI

## LISTA RESIDUI PASSIVI PER L'ANNO 2000

SEZ.	N° TR.	COO. CAP.	DESCRIZIONE	CREDITORE	AMMONTARE	VARIAZIONI	PAGATO	DA PAGARE	N° PAR.	DATA PAR.
			<b>ANNO 2000</b>							
1000	02758	212010	ACQUISTO N. 2 PC	C.G.S. COMPUTER ASSISTANCE DI PETRINI G.	4.898.400			4.898.400		
1000	02762	212010	MESSA IN OPERA RETE AMMINISTRAZIONE	GENERAL COMPUTER S.r.l.	5.157.960			5.157.960		
1000	03461	212010	ACQUISTO STAMPANTE HP 930C	GENERAL COMPUTER S.r.l.	300.000			300.000		
1000	03462	212010	ACQUISTO N.2 CALCOLATRICI LOGOS 582	MANDOLEST LUIGI	446.400			446.400		
1000	03464	212010	ACQUISTO N.1 PC CIPRUSTO	C.G.S. COMPUTER ASSISTANCE DI PETRINI G.	2.449.200			2.449.200		
1000	03468	212010	ACQUISTO N. 2 CALCOLATRICI LOGOS 582	MANDOLEST LUIGI	446.400			446.400		
1000	03539	212010	ACQUISTO CASSETTIERA	U.SPALHACH & C. S.n.C.	256.320			256.320		
1001	02384	212010	PROTERRA	*** CREDITORI DIVERSI ***	128.470			128.470		
1003	03170	212010	ACC-MODER - CD ROUN	ACCADEMIA S.n.C.	474.000			474.000		
1003	03546	212010	ACC. SCHEDE -COMUNIC.F. CAVJ	ACCADEMIA S.n.C.	456.000			456.000		
				TOTALE CAPITOLO	15.381.430			15.381.430		
1000	03168	212020	ABBONAMENTI RIVISTE	*** CREDITORI DIVERSI ***	673.000			673.000		
1000	03204	212020	ABBONAMENTI RIVISTE	CABI PUBLISHING	8.200.000			8.200.000		
1000	03205	212020	ABBONAMENTO RIVISTA	*** CREDITORI DIVERSI ***	135.000			135.000		
1000	03233	212020	ABBONAMENTO "IL CONSIGLIO DI STATO"	CASA EDITRICE ITALEDI S.r.l.	410.000			410.000		
1000	03234	212020	ABBONAMENTO RIVISTA	EDICIONES DE HORTICULTURA	162.918			162.918		
1001	03044	212020	ACQUISTO VOLUMI PER BIBLIOTECA	THE AMERICAN PHYTOPATHOLOGICAL SOCIETY	1.134.444			1.134.444		
1001	03235	212020	ACQUISTO VOLUMI PER LA BIBLIOTECA	CABI PUBLISHING	1.315.006			1.315.006		
1001	03237	212020	PIRIBORSO PER ACC. RIVISTA ESIFIRA MOLECULAR ECOLOGY	BERGAMINI ANTONIO	325.292			325.292		
1002	03045	212020	ACQUISTO VOLUMI PER BIBLIOTECA	EDITORI DIVERSI	1.084.534			1.084.534		
1002	03242	212020	ACQUISTO VOLUME PER BIBLIOTECA	ARROLINO	52.376			52.376		
1002	03251	212020	ACQUISTO VOLUMI ISHS	INTERNATIONAL SOCIETY FOR HORTICULTURAL SCIENCE	332.000			332.000		
1003	02348	212020	ACQUISTO VOLUMI COMPLETI PER BIBLIOTECA	EDIZIONI IL CAPITELLO Spa	456.500			456.500		
1003	03169	212020	ABBONAMENTI RIVISTE	*** CREDITORI DIVERSI ***	656.000			656.000		
				TOTALE CAPITOLO	14.937.070			14.937.070		
1002	03145	212037	ACC-ROUTER COMH-ISON	M.P.S. DI STRINATI NAZARIO & C.SNC	967.000			967.000		
				TOTALE CAPITOLO	967.000			967.000		
1000	02669	212030	ACQUISTO SOFTWARE JOIN MAP	PLANT RESEARCH INTERNATIONAL	2.622.736			2.622.736		
1000	03424	212030	ACQUISTO SCALA TR ALL'INTRO	ATTREZZATURE EDILI ARDEATINA S.r.l.	453.600			453.600		
1001	03283	212030	ACC. CONGELATORE VERTICALE	ATTREZZATURE MEDICO SANITARIE S.r.l.	19.200.000			19.200.000		
1001	03345	212030	ACC. DENTRERIZZATORE	ATTREZZATURE MEDICO SANITARIE S.r.l.	8.940.000			8.940.000		
1002	02815	212030	ACC. STERILIZZATORE A SFERE DI VETRO	MICROPOLI DI E-ROVERE	535.200			535.200		
1002	03029	212030	ACC. RIFRATTOMETRO DIGITALE	ALESSANDRI STRUMENTAZIONE S.p.a.	1.680.009			1.680.009		
1003	02359	212030	ACQUISTO CENTRIFUGA	ALC INTERNATIONAL S.r.l	12.120.000			12.120.000		
				TOTALE CAPITOLO	45.551.545			45.551.545		
1001	02194	212031	N.1 TITOLATORE AUTOMATICO DL 50 GRAFFX	RETLER-TOLEDO S.P.A.	14.000.001			14.000.001		
1001	02557	212031	ACQUISTO STAMPANTE LASER	GIGA SHOP S.n.C.	2.994.000			2.994.000		
1001	02558	212031	ACQUISTO VIDEO PROIETTORE	GIGA SHOP S.n.C.	10.080.000			10.080.000		
				TOTALE CAPITOLO	27.014.001			27.014.001		
1003	02051	212036	ACQUISTO CONGELATORE	ANGELANTORI HERREUS SCIENTIFIC INSTRUMENTS	17.436.000			17.436.000		
1003	02126	212036	ACQUISTO MATERIALE TECNICO HURST	GENERALCONTROL	2.498.400			2.498.400		
1003	02202	212036	ACQUISTO CABINE A FLUSSO LAMINARE	CERULLO Strumenti Scientifici	5.880.000			5.880.000		
1003	02204	212036	ACQUISTO ATTREZ TECH SCIENTIFIC	PBI spa	8.449.200			8.449.200		
1003	02360	212036	ACQUISTO CENTRIFUGA	ALC INTERNATIONAL S.r.l	16.160.000			16.160.000		

## XIV LEGISLATURA - DISEGNI DI LEGGE E RELAZIONI - DOCUMENTI

## LISTA RESIDUI PASSIVI PER L'ANNO 2000

SE7. N° TRP.	COD. CAP.	DESCRIZIONE	CREDITORE	AMMONTARE	VARIAZIONI	PAGATO	DA PAGARE	N° PAR.	DATA PAR.
		<b>ANNO 2000</b>							
1003	02764	ACQUISTO AGITATORE ELETTROAGNETICO	MICROGLASS S.r.l.	578.400			578.400		
1003	02794	ACQUISTO DISTILLATORE	MICROGLASS S.r.l.	237.600			237.600		
1003	02796	ROTORE PER CENTRIFUGA	CONSUL SRL	3.384.000			3.384.000		
1003	02799	ACQUISTO DISTRIBUTORE DI AZOTO LIQUIDO	MICROGLASS S.r.l.	480.000			480.000		
			TOTALE CAPITOLO	57.123.600			57.123.600		
1003	02810	ACQUISTO PIPETRAK	GILSON ITALIA SRL	3.600.000			3.600.000		
			TOTALE CAPITOLO	3.600.000			3.600.000		
1000	04125	ACQUISTO MISURATORE POLVERI	SALMOIRAGHI INSTRUMENTS - LA FILOTECNICA S.r.l.	3.600.000			3.600.000		
			TOTALE CAPITOLO	3.600.000			3.600.000		
1002	02536	AUTOCAPTIONATORE PER HPLC	ANALYTICAL TECHNOLOGY	13.800.000			13.800.000		
			TOTALE CAPITOLO	13.800.000			13.800.000		
1000	03309	ACQUISTO SCANNER EPSON	GENERAL COMPUTER S.r.l.	600.000			600.000		
1000	03310	ACQUISTO SCANNER CANONSCAN	GENERAL COMPUTER S.r.l.	1.500.000			1.500.000		
1000	03313	ACQUISTO MACCHINA FOTOGRAFICA	EDON MARCONI	2.900.000			2.900.000		
1002	02352	ACQUISTO PROGRAMMA STATISTICO	APL ITALIANA S.p.A.	2.520.000			2.520.000		
1002	02743	ACQUISTI BARCAIT PER SERBA	SOTTILE & RUSCELLI DI SOTTILI G. & C. SNC	5.129.568			5.129.568		
			TOTALE CAPITOLO	12.649.568			12.649.568		
1001	03042	ACC. CONT.LUNGA CONSERVAZIONE	ATTREZZATURE MEDICO SANITARIE S.r.l.	2.160.000			2.160.000		
			TOTALE CAPITOLO	2.160.000			2.160.000		
1003	01914	ACQUISTO MATERIALE TEL.SCIENTIFICO	PTOCETRILO ONERID	3.912.000			3.912.000		
			TOTALE CAPITOLO	3.912.000			3.912.000		
1000	01382	ACQUISTO AGITATORE MAGNETICO	VEURO SCIENTIFICA S.r.l.	4.399.200			4.399.200		
1000	01383	ACQUISTO ATOMIZZATORE	*** CREDITORI DIVERSI ***	1.204.600			1.204.600		
1000	01384	ACQUISTO MISURATORE	BARLETTA APPARECCHI SCIENTIFICI S.r.l.	5.040.000			5.040.000		
1000	03575	ACQUISTO ATTREZZATURA	*** CREDITORI DIVERSI ***	1.917.309			1.917.309		
			TOTALE CAPITOLO	12.561.109			12.561.109		
1000	03593	ATTREZZATURA	*** CREDITORI DIVERSI ***	440.400			440.400		
			TOTALE CAPITOLO	440.400			440.400		
1001	00443	ACC. BARBA FALCITIF PER DECEP.	FAMA	2.160.000			2.160.000		
1002	03027	ACC. DECEPUGLIATORE COMPL.ACESSORI	ZACCARELLI GIUNO DI ORICINI N. OLIVI G. E DRILATI	650.000			650.000		
1003	02747	ACC. N.1 TRAPANO ELETTRICO	MEROLA RAG. ANTONIO	120.000			120.000		
			TOTALE CAPITOLO	2.930.000			2.930.000		
1000	03557	RATA MUTUI ANNO 2000	SERVIZIO RISCOSSIONE TRIBUTI - SERVIZIO RAV	2.516.330			2.516.330		
			TOTALE CAPITOLO	2.516.330			2.516.330		
1000	03398	VFPS. IRPEF 42/2000	SERVIZIO RISCOSSIONE TRIBUTI - ARBITO "ROMA A"	75.188.000			75.188.000		
1000	03624	VERSAMENTO RITENUTE SU MISSIONE FIDEGHELLI	ERARIO STATO	103.744			103.744		
1000	03425	VERSAMENTO RITENUTE SU MISSIONE FIDEGHELLI	ERARIO STATO	225.607			225.607		
1000	03626	ARROTONDAMENTI	*** CREDITORI DIVERSI ***	1.581			1.581		

XIV LEGISLATURA - DISEGNI DI LEGGE E RELAZIONI - DOCUMENTI

LISTA RESIDUI PASSIVI PER L'ANNO 2000

SEZ. - N° TRF.	COD. CAP.	DESCRIZIONE	CREDITORE	AMMONTARE	VARIAZIONI	PAGATO	DA PAGARE	N° HH.	DATA HH.
		<b>ANNO 2000</b>							
1000	03298	421020	VERS. IMPS LAW. 12/00	TOTALE CAPITOLO	75.468.932		75.468.932		
1000	03303	421020	VERS. IMPS FACORUCI 12/00	I.N.P.S. DI ROMA EUR	5.686.696		5.686.696		
1000	03336	421020	VERS. ENPAIA LAW. 12/2000	I.N.P.S. DI ROMA EUR	322.041		322.041		
1000	03582	421020	VERS. ENPAIA LAW. 12/2000	E.N.P.A.I.A. - ROMA	1.334.120		1.334.120		
1001	03340	421020	VERS. ENPAIA LAW. 12/2000	*** CREDITORI DIVERSI ***	38.493.519		38.493.519		
1001	03341	421020	VERS. ENPAIA LAW. 12/2000	E.N.P.A.I.A. - ROMA	93.780		93.780		
1001	03559	421020	VERS. IMPS OTTO III TRIM. 2000	I.N.P.S. DI TRENTO	400.441		400.441		
1001	03564	421020	VERS. IMPS OTTO III TRIM. 2000	I.N.P.S. - SERVIZIO C.A.U.	2.959.428		2.959.428		
1002	03308	421020	VERS. IMPS LAW. 12/00	I.N.P.S. - SERVIZIO C.A.U.	785.928		785.928		
1002	03312	421020	VERS. IMPS TURCI 12/00	I.N.P.S. - FORLI'	2.170.955		2.170.955		
1002	03326	421020	VERS. EMP LAW 12/00	I.N.P.S. - FORLI'	737.337		737.337		
1002	03561	421020	VERS. IMPS OTTO III TRIM. 2000	E.N.P.A.I.A. - ROMA	508.420		508.420		
1003	03320	421020	VERS. IMPS 12/00	I.N.P.S. - SERVIZIO C.A.U.	1.054.850		1.054.850		
1003	03394	421020	VERS. IMPS LAW. 12/2000	E.N.P.A.I.A. - ROMA	315.160		315.160		
1003	03554	421020	VERS. IMPS OTTO III TRIM. 2000	I.N.P.S. - CASERTA	1.345.733		1.345.733		
1003	03556	421020	VERS. IMPS OTTO III TRIM. 2000	I.N.P.S. - SERVIZIO CAU	1.036.524		1.036.524		
1003	03556	421020	VERS. IMPS OTTO III TRIM. 2000	I.N.P.S. - SERVIZIO CAU	1.353.330		1.353.330		
				TOTALE CAPITOLO	58.608.262		58.608.262		
1000	03418	421030	ADD. LE REG. LE 2000	TESORERIA PROV. LE DELLO STATO - REGIONE ABRUZZO	61.000		61.000		
1000	03421	421030	ADD. LE REG. LE 2000	REGIONE LAZIO	1.808.000		1.808.000		
1000	03422	421030	1808000	TESORERIA PROV. LE DELLO STATO - REGIONE SICILIA	350.000		350.000		
1000	03567	421030	VERS. ADD. LE REG. LE MISS. FID.	*** CREDITORI DIVERSI ***	4.170		4.170		
1000	03568	421030	VERS. ADD. LE REG. LE MISS. ANNO 2000	*** CREDITORI DIVERSI ***	493.971		493.971		
1002	03420	421030	ADD. LE REG. LE 2000	REGIONE ENILIA ROMAGNA	637.000		637.000		
1003	03419	421030	ADD. LE REG. LE 2000	REG. CAMPANIA	557.000		557.000		
				TOTALE CAPITOLO	3.911.141		3.911.141		
1000	03594	421040	VERS. RIT. SINDACALI 2000	*** CREDITORI DIVERSI ***	56.148		56.148		
1000	03597	421040	VERS. RIT. SIND. NOV/DIC 2000	FLAI CGIL COMPRESI-DI ROMA FEDER/NE AGROINDUSTRIA	227.318		227.318		
1000	03599	421040	VERS. RIT. SIND. NOV/DIC 2000	UIL ROMA	21.338		21.338		
1001	03595	421040	VERS. RIT. SIND. NOV/DIC 2000	FISBA/CISL - SEDE DI TRENTO	27.130		27.130		
1001	03596	421040	VERS. RIT. SIND. NOV/DIC 2000	FLAI-CGIL - TRENTO	26.748		26.748		
1002	03598	421040	VERS. RIT. SIND. NOV/DIC 2000	FLAI-FISBA-UILA	262.264		262.264		
				TOTALE CAPITOLO	620.946		620.946		
1000	03572	421100	VERSAMENTO IVA DIC. 2000	SERVIZIO RISCOSSIONE TRIBUTI - ARBITO "ROMA A"	13.350.000		13.350.000		
				TOTALE ANNO	1.484.827.766		1.484.827.766		
				TOTALE GENERALE	6.055.408.322	-21.434.716	1.219.846.176	4.812.127.430	

**IL DIRETTORE AMMINISTRATIVO**  
*(Dr. Paolo Zucchet)*

**IL DIRETTORE**  
 Prof. Carlo Fracognetti

**IL COMMISSARIO STRAORDINARIO**  
 Prof. Roberto Passerelli Magliano

## SITUAZIONE PATRIMONIALE AL 31-12-00

ATTIVITA'	consistenze		differenze	
	al 1-1-2000	al 31-12-2000	in più	in meno
DISPONIBILITA' LIQUIDE				
Casse	667.480.021	879.496.805	212.016.784	
Banche				
Conti correnti postali				
Altri conti correnti				
	667.480.021	879.496.805	212.016.784	
RESIDUI ATTIVI				
Crediti verso lo Stato ed altri enti	7.142.987.927	10.393.734.069	3.250.746.142	
Crediti verso iscritti, soci e terzi contribuenti				
Crediti verso acquirenti, utenti ecc.	717.171.870	676.740.228		40.431.642
Crediti diversi				
	7.860.159.797	11.070.474.297	3.250.746.142	40.431.642
CREDITI BANCARI E FINANZIARI				
Depositi vincolati				
Mutui ed anticipazioni attive				
Crediti per annualità, semestralità, ecc. scontate a terzi				
Prestiti al personale				
Crediti verso gestioni autonome				
Depositi cauzionali				
Crediti diversi bancari e finanziari				

## XIV LEGISLATURA - DISEGNI DI LEGGE E RELAZIONI - DOCUMENTI

## SITUAZIONE PATRIMONIALE AL 31-12-00

ATTIVITA'	consistenze		differenze	
	al 1-1-2000	al 31-12-2000	in più	in meno
<b>RIMANENZE ATTIVE D'ESERCIZIO</b>				
Rimanenze di prodotti				
Rimanenze di materie prime e materiali di consumo				
Rimanenze di viveri				
Rimanenze diverse				
Risconti attivi				
<b>INVESTIMENTI MOBILIARI</b>				
Partecipazioni azionarie				
Conferimenti e quote in altri enti				
Titoli emessi o garantiti dallo Stato ed assimilati				
Obbligazioni e cartelle fondiarie				
Buoni postali				
Altri titoli di credito				
<b>IMMOBILI</b>				
Edifici	3.563.104.067	3.825.624.203	262.520.136	
Costruzioni in corso				
Diritti reali				
Terreni	4.784.430.629	4.828.710.629	44.280.000	
	8.347.534.696	8.654.334.832	306.800.136	



## XIV LEGISLATURA - DISEGNI DI LEGGE E RELAZIONI - DOCUMENTI

## SITUAZIONE PATRIMONIALE AL 31-12-00

ATTIVITA'	consistenze		differenze	
	al 1-1-2000	al 31-12-2000	in più	in meno
<b>IMMOBILIZZAZIONI TECNICHE</b>				
Impianti, attrezzature e macchinari	6.913.852.283	7.081.267.112	167.414.829	
Automezzi	443.099.255	443.099.255		
Mobili e macchine d'ufficio	1.434.412.441	1.468.626.314	34.213.873	
Bestiame				
Materiale bibliografico	827.674.396	888.831.629	61.157.233	
	9.619.038.375	9.881.824.310	262.785.935	
<b>ALTRI COSTI PLURIENNALI</b>				
Spese di costituzione, ampliamento e riorganizzazione				
Costi e perdite emissione prestiti				
Costi pluriennali diversi				
<b>TOTALE ATTIVITA'</b>	26.494.212.889	30.486.130.244	4.032.348.997	40.431.642
<b>DEFICIT PATRIMONIALE</b>				
Disavanzo economico esercizi precedenti	2.712.468.033	2.712.468.033		
Disavanzo economico dell'esercizio				
	2.712.468.033	2.712.468.033		
<b>TOTALE A PAREGGIO</b>	29.206.680.922	33.198.598.277	4.032.348.997	40.431.642

## SITUAZIONE PATRIMONIALE AL 31-12-00

ATTIVITA'	consistenze		differenze	
	al 1-1-2000	al 31-12-2000	in più	in meno
CONTI D'ORDINE Valori di terzi depositati a cauzione, a garanzia, ecc. Conti diversi				

## SITUAZIONE PATRIMONIALE AL 31-12-00

PASSIVITA'	consistenze		differenze	
	al 1-1-2000	al 31-12-2000	in più	in meno
DEBITI DI TESORERIA				
Anticipazioni del tesoriere				
Scoperti di conto corrente				
RESIDUI PASSIVI				
Debiti verso lo Stato ed altri enti				
Debiti verso iscritti, soci e terzi per prestazioni dovute				
Debiti verso fornitori	4.405.805.094	4.642.941.031	237.135.937	
Debiti verso terzi per prestazioni ricevute	24.101.045	13.496.083		10.604.962
Debiti diversi	140.674.417	155.690.316	15.015.899	
	4.570.580.556	4.812.127.430	252.151.836	10.604.962
DEBITI BANCARI E FINANZIARI				
Mutui ed anticipazioni passive	27.477.725	24.939.265		2.538.460
Obbligazioni in circolazione				
Debiti verso il personale per depositi				
Debiti verso gestioni autonome				
Debiti diversi bancari e finanziari				
	27.477.725	24.939.265		2.538.460
RIMANENZE PASSIVE DI ESERCIZIO				
Riserve tecniche				

## XIV LEGISLATURA - DISEGNI DI LEGGE E RELAZIONI - DOCUMENTI

## SITUAZIONE PATRIMONIALE AL 31-12-00

PASSIVITA'	consistenze		differenze	
	al 1-1-2000	al 31-12-2000	in più	in meno
Risconti passivi				
FONDI DI ACCANTONAMENTI VARI				
Fondo liquidazione indennità anzianità personale	1.268.613.925	1.336.914.643	68.300.718	
Fondo imposte e tasse				
Fondi rischi				
Fondi per accantonamenti diversi				
	1.268.613.925	1.336.914.643	68.300.718	
POSTE RETTIFICATIVE DELL'ATTIVO				
Fondo svalutazione crediti				
Fondo svalutazione titoli e partecipazioni				
Fondo ammortamento immobili	925.428.007	1.012.433.892	87.005.885	
Fondo ammortamento impianti, attrezzature e macchinari	6.018.876.914	6.222.792.940	203.916.026	
Fondo ammortamento automezzi, mobili e macchinari d'ufficio	1.580.758.610	1.630.929.402	50.170.792	
	8.525.063.531	8.866.156.234	341.092.703	
TOTALE PASSIVITA'	14.391.735.737	15.040.137.572	648.401.835	13.143.422
PATRIMONIO NETTO				
Fondo di dotazione				

## SITUAZIONE PATRIMONIALE AL 31-12-00

PASSTVITA'	consistenze		differenze	
	al 1-1-2000	al 31-12-2000	in più	in meno
Riserve obbligatorie				
Riserve facoltative				
Fondo rivalutazione conguaglio monetario				
Avanzo economico esercizi precedenti	14.814.945.185	14.814.945.185		
Avanzo economico dell'esercizio		3.343.515.520	3.343.515.520	
	14.814.945.185	18.158.460.705	3.343.515.520	
<b>TOTALE A PAREGGIO</b>	<b>29.206.680.922</b>	<b>33.198.598.277</b>	<b>4.005.060.777</b>	<b>13.143.422</b>
<b>CONTI D'ORDINE</b>				
Terzi per valori depositati a cauzione, a garanzia . ecc.				
Conti diversi				


IL COMMISSARIO STRAORDINARIO  
Prof. Roberto PASCA di MAGLIANO



IL DIRETTORE  
Prof. Carlo Fideghelli



Il Dirigente Amministrativo  
(Dr. Paolo Zuccato)



## XIV LEGISLATURA - DISEGNI DI LEGGE E RELAZIONI - DOCUMENTI

**CONTO ECONOMICO PER L'ESERCIZIO 2000**

## Parte prima: ENTRATE E SPESE FINANZIARIE CORRENTI

## TITOLO 1 - ENTRATE CONTRIBUTIVE

## TITOLO 2 - ENTRATE DERIVANTI DA TRASFERIMENTI CORRENTI

Categoria 3 - TRASFERIMENTI DA PARTE DELLO STATO	£.	7.220.882.700
Categoria 4 - TRASFERIMENTI DA PARTE DELLE REGIONI	£.	138.740.000
Categoria 5 - TRASFERIMENTO DA PARTE DI COMUNI E PROVINCIE	£.	
Categoria 6 - TRASFER.DA PARTE DI ENTI DEL SETTORE PUBBL.E PRIV.	£.	1.970.825.191

## TITOLO 3 - ALTRE ENTRATE

Categoria 7 - ENTRATE DERIV.DALLA VENDITA DI BENI E PREST.SERV.	£.	187.289.902
Categoria 8 - REDDITI E PROVENTI PATRIMONIALI	£.	17.976.050
Categoria 9 - POSTE CORRETTIVE E COMPENSATIVE DI SPESE CORRENTI	£.	126.362.110
Categoria 12 - ALIENAZIONE DI IMMOBILIZZAZIONI TECNICHE	£.	

Totale parte prima £. 9.662.075.953

## TITOLO 1 - SPESE CORRENTI

Categoria 1 - SPESE PER GLI ORGANI DELL'ENTE	£.	85.190.000
Categoria 2 - ONERI PER IL PERSONALE IN ATTIVITA' DI SERVIZIO	£.	3.015.841.355
Categoria 4 - SPESE PER ACQUISTO BENI DI CONSUMO E SERVIZI	£.	1.616.373.055
Categoria 5 - SPESE PER PRESTAZIONI ISTITUZIONALI	£.	100.900.000
Categoria 6 - TRASFERIMENTI PASSIVI	£.	293.191.210
Categoria 7 - ONERI FINANZIARI	£.	365.000
Categoria 8 - ONERI TRIBUTARI	£.	417.848.020
Categoria 9 - POSTE CORRETTIVE E COMPENSATIVE DI ENTRATE CORR.	£.	
Categoria 10 - SOMME NON CLASSIFICABILI IN ALTRE VOCI	£.	4.001.099

Totale parte prima £. 5.533.709.739

## XIV LEGISLATURA - DISEGNI DI LEGGE E RELAZIONI - DOCUMENTI

## CONTO ECONOMICO PER L'ESERCIZIO 2000

Parte seconda : COMPONENTI CHE NON DANNO LUOGO A MOVIMENTI FINANZIARI

A) ENTRATE ACCERTATE IN PRECEDENTI ESERCIZI DI PERTI- NENZA DELL'ESERCIZIO			
-- Contributi o premi per le prestazioni istituzion.	£.		
-- Trasferimenti (contributi,oblazioni,ecc.)	£.		
-- Redditi e proventi patrimoniali	£.		
-- Vendite di prodotti e di materiali diversi	£.		
-- Vendite di pubblicazioni	£.		
-- Prestazioni di particolari servizi	£.		
-- Ricavi pluriennali	£.		
		Totale	£.
B) PRODUZIONI E MOVIMENTI INTERNI			
-- Prodotti in natura impianti ed altre immobilizza- zioni ottenuti con mezzi propri da capitalizzare	£.		
		Totale	£.
C) TRASFERIMENTI ATTIVI IN NATURA			
-- Trasferimenti attivi in natura (oblazioni, lasciti donazioni in natura	£.		
		Totale	£.
D) VARIAZIONI PATRIMONIALI			
-- Sopravvenienze attive	£.	438.599.521	
-- Insussistenze passive	£.	25.013.208	
		Totale	£. 463.612.729
E) SPESE IMPEGNATE DI COMPETENZA DI ESERC.SUCCESSIVI			
-- Spese impegnate di competenza di esercizi successi vi	£.		
		Totale	£.
		Totale parte seconda	£. 463.612.729

## XIV LEGISLATURA - DISEGNI DI LEGGE E RELAZIONI - DOCUMENTI

**CONTO ECONOMICO PER L'ESERCIZIO 2000**

Parte seconda : COMPONENTI CHE NON DANNO LUOGO A MOVIMENTI FINANZIARI

A) SPESE DI COMPETENZA, IMPEGNATE IN PRECED. ESERCIZI		
-- Rimanenze iniziali di prodotti	£.	
-- Materie prime e materiali di consumo viveri	£.	
-- Risconti iniziali di spese per locazioni ed utenze	£.	
-- Spese per servizi esterni	£.	
-- Spese diverse di amministrazione	£.	
-- Spese per trasferimenti	£.	
-- Oneri finanziari	£.	
-- Spese diverse	£.	
-- Costi pluriennali	£.	
	Totale	£.
B) PRODUZIONI E MOVIMENTI INTERNI		
-- Oneri in natura	£.	
	Totale	£.
C) TRASFERIMENTI PASSIVI IN NATURA		
-- Trasferimenti passivi in natura (contributi, concorsi, soccorsi e oblazioni in natura)	£.	
	Totale	£.
D) AMMORTAMENTI E DEPERIMENTI		
-- Immobili	£.	87.005.885
-- Impianti, attrezzature e macchinari	£.	203.916.026
-- Automezzi	£.	13.091.587
-- MOBILI E MACCHINE D'UFFICIO	£.	37.079.205
--	£.	
--	£.	



## XIV LEGISLATURA - DISEGNI DI LEGGE E RELAZIONI - DOCUMENTI

**CONTO ECONOMICO PER L'ESERCIZIO 2000**

Parte seconda : COMPONENTI CHE NON DANNO LUOGO A MOVIMENTI FINANZIARI

--		£.	
--		£.	
--		£.	
--		£.	
--		£.	
	Totale	£.	341.092.703
E)	SVALUTAZIONI E DEPREZZAMENTI		
--	Svalutazione crediti	£.	
--	Svalutazione titoli	£.	
--	Deprezzamento immobili, impianti, macchine	£.	
--	Eliminazione impianti ed altre immobilizzazioni non ammortizzati	£.	
--	Accantonamenti diversi	£.	
--	Accantonamenti a fondo rischi	£.	
	Totale	£.	
F)	ACCANTONAMENTI PER ONERI PRESUNTI DI COMPETENZA		
--	Imposte e tasse da regolare	£.	
--	Altri oneri da definire	£.	
	Totale	£.	
G)	QUOTA DELL'ESERCIZIO ADEGUAMENTO FONDO T.F.R.		
--	Quota dell'esercizio per l'adeguamento del fondo T.F.R.	£.	113.404.145
--		£.	
--		£.	
	Totale	£.	113.404.145
H)	VARIAZIONI PATRIMONIALI STRAORDINARIE		

**CONTO ECONOMICO PER L'ESERCIZIO 2000**

Parte seconda : COMPONENTI CHE NON DANNO LUOGO A MOVIMENTI FINANZIARI

-- Sopravvenienze passive	£.	1.578.492
-- Insussistenze attive	£.	792.388.083
	Totale	£. 793.966.575
I) ENTRATE ACCER.NELL'ESERC.DI PERTIN.DI SUCC.ESERC.		
-- Entrate accertate nell'esercizio di pertinenza di successivi esercizi	£.	
	Totale	£.
	Totale parte seconda	£. 1.248.463.423
	Totale generale entrate	£. 10.125.688.682
	Totale generale spese	£. 6.782.173.162
	Avanzo economico	£. 3.343.515.520
	Totale a pareggio	£. 10.125.688.682


IL COMMISSARIO STRAORDINARIO  
Prof. Roberto PASCA di MAGLIANO



IL DIRETTORE  
Prof. Carlo Fideghelli



Il Dirigente Amministrativo  
(Dr. Paolo Zucchi)



## ALLEGATO AL CONTO ECONOMICO

## ENTRATA

Sopravvenienze attive

a) + Residui attivi	114.144.939
b) Spese in conto residui che hanno dato luogo a incrementi patrimoniali	298.946.442
c) Finanziamenti per spese in c/capitale (Tit.II entrata)	23.769.600
d) Spese in c/residui che hanno dato luogo a diminuzioni di passivi	1.738.540
	<hr/>
	438.599.521

Insussistenze passive

a) - Residui passivi	25.013.208
----------------------	------------

## USCITA

Sopravvenienze passive

+ Residui passivi	1.578.492
-------------------	-----------

Insussistenze attive

a) Spese in c/capitale che non hanno ancora dato luogo a incrementi patrimoniali (Tit. II)	481.529.076
b) Spese in c/competenza che non hanno ancora dato luogo a diminuzioni di passività (Tit.III)	2.516.330
c) - Residui attivi	258.342.677
d) Spese in c/capitale che non hanno dato luogo a incremento patrimoniale	50.000.000
	<hr/>
	792.388.083

## SITUAZIONE AMMINISTRATIVA

CONSISTENZA DELLA CASSA ALL'INIZIO DELL'ESERCIZIO		£.	667.480.021
RISCOSSIONI	in c/ competenza	£.	5.126.956.546
	in c/ residui	£.	1.878.667.385 £. 7.005.623.931
PAGAMENTI	in c/ competenza	£.	5.573.760.971
	in c/ residui	£.	1.219.846.176 £. 6.793.607.147
CONSISTENZA DELLA CASSA ALLA FINE DELL'ESERCIZIO		£.	879.496.805
RESIDUI ATTIVI	degli esercizi precedenti	£.	5.837.294.674
	dell'esercizio	£.	5.233.179.623 £. 11.070.474.297
RESIDUI PASSIVI	degli esercizi precedenti	£.	3.327.299.664
	dell'esercizio	£.	1.484.827.766 £. 4.812.127.430
AVANZO/DISAVANZO D'AMMINISTRAZIONE ALLA FINE DELL'ESERCIZIO		£.	7.137.843.672


IL COMMISSARIO STRAORDINARIO  
Prof. Roberto BASCA di MAGLIANO



IL DIRETTORE  
Prof. Carlo Fideghelli



Il Dirigente Amministrativo  
(Dr. Paolo Zuccala)



**AVANZO DI AMMINISTRAZIONE VINCOLATO - Consuntivo 2000**

Articolo	PROGETTO	IMPORTO
♥	CEE INRA	L. 7.144.800
♦	ARSIAL	L. 1.550.790
*	FENOLOGIA	L. 14.400.000
#	LISTE VARIETALI AGRUMI	L. 73.340.578
"	ERSAM (Trento)	L. 25.463
;	CIFO	L. 532.731
β	BIOLINE (Trento)	L. 551.835
)	ERSAM (Caserta)	L. 17.628.795
] VENETO	AGRICOLTURA (Trento - Forli)	L. 25.533.637
/	PANDA (Forli)	L. 24.724.465
1	POM LAMPONE (Trento)	L. 303.408.425
5	CNR STRABBIOLI	L. 300.486
6	MURST (Caserta - Roma)	L. 795.517.280
8	POM (Forli)	L. 96.733.097
7	POP GRASSI	L. 42.000.000
A	CNR DAMIANO	L. 20.346.641
C	POP PICCIRILLO	L. 22.065.000
I	AGRIBIOTEC	L. 664.797
K	PARCO VESUVIANO (Caserta)	L. 66.240.000
N	POP PASTORE	L. 3.843.600
S	INERBIMENTI	L. 22.302.252
U	CNR CABONI	L. 20.935.600
W	AREEO IRAN	L. 49.544.061
Y	CRPV	L. 35.238.983
Z	PROPAGAZIONE VEGETALE FORLI'	L. 35.497.719
{	CRPO-DLO	L. 107.776
}	POM FICO (Caserta)	L. 270.251.634
é	RISORSE GENETICHE	L. 590.139.971
>	CNR STRABBIOLI	L. 1.505.688
@	TECNOGEN	L. 10.347.951
2	FRUTTICOLTURA	L. 2.284.082.444

<b>T</b>	<b>LISTE VARIETALI</b>	<b>L. 785.123.927</b>
	<b>TOTALE</b>	<b>L. 5.621.730.426</b>
	<b>BORSE DI STUDIO</b>	<b>L. 125.446.500</b>
	<b>IRAP</b>	<b>L. 118.077.373</b>
	<b>TFR</b>	<b>L. 1.189.500.120</b>
	<b>TOTALE</b>	<b>L. 7.054.754.419</b>
	<b>Avanzo di amministrazione non finalizzato</b>	<b>L. 83.089.253</b>
	<b>Avanzo complessivo al 31.12.2000</b>	<b>L. 7.137.843.672</b>

**QUADRO DI CONCORDANZA SITUAZIONE DI CASSA AL 31/12/2000**

<b>Avanzo iniziale di cassa al 1/01/2000</b>		<b>L.+</b>	<b>667.480.021</b>
<b>Riscossioni</b>			
In c/competenze	L.	5.126.956.546	
In c/residui	L.	1.878.667.385	
		<b>L.+</b>	<b>7.005.623.931</b>
		<b>L.+</b>	<b>7.673.103.952</b>
<b>Pagamenti</b>			
In c/competenze	L.	5.573.760.971	
In c/residui	L.	1.219.846.176	
		<b>L.-</b>	<b>6.793.607.147</b>
<b>Saldo contabile al 31/12/2000</b>		<b>L.+</b>	<b>879.496.805</b>
<b>Saldo trasmesso dalla B.N.L., Istituto Cassiere</b>		<b>L.+</b>	<b>1.519.252.550</b>
<b>Differenza tra i saldi dei due Istituti</b>		<b>L.+</b>	<b>639.755.745</b>
<b>La differenza di L. 639.755.745 risulta così composta</b>			
• <b>Sospesi in attesa di reversali d'incasso</b>	<b>L.+</b>	<b>643.515.391</b>	
<small>(sosp.n°: 315200000038575141 L. 9.617.500, 315200000038575143 L. 611.647.500, 315200000038659097 L. 6.000.000, 315200000039074969 L. 12.372.500, 315200000039917832 L. 1.639.371, 3152000000 L. 2.238.520)</small>			
• <b>Sospesi in attesa di mandati di pagamento</b>	<b>L.-</b>	<b>3.759.646</b>	
<small>(Sosp.n°: 10920000000045992 L. 559.299, 109200000000045993 L. 525.235, 1072000000000047214 L.2.622.736, 1072000000000047780 L. 52.376)</small>			
	<b>L.+</b>	<b>639.755.745</b>	
<b>Differenza tra i saldi della Banca d'Italia e la B.N.L.</b>			
• <b>Saldo B.N.L.</b>	<b>L.+</b>	<b>1.519.252.550</b>	
• <b>Saldo Banca d'Italia</b>	<b>L.+</b>	<b>2.222.993.441</b>	
<b>Differenza</b>	<b>L.+</b>	<b>703.740.891</b>	

*La differenza di L. 703.740.891 è data da entrate contabilizzate dalla B.N.L. entro i tre giorni successivi come previsto dalle norme della Tesoreria Unica e da uscite effettuate dalla B.N.L. il 29/12/00 non contabilizzate dalla B.I.*

**EX ISTITUTI DI RICERCA AGRARIA  
AGRUMICOLTURA**

**ESERCIZIO 1999**





**RELAZIONE DEL COMMISSARIO STRAORDINARIO**



## 1. Premessa

Lo schema espositivo della presente relazione si rifà ai contenuti del D.P.R. 696/79 per la parte relativa alla elaborazione del conto consuntivo nonché alle disposizioni di cui alle circolari notificate, nel corso degli anni, da parte del Ministero Vigilante. Nell'ambito di tali disposizioni hanno tra l'altro costituito oggetto di considerazione e di adeguata applicazione quelle concernenti le quote di ammortamento dei beni strumentali, stabilite con decreto del Ministero delle Finanze, pubblicato nella G.U. n.27/1989 e notificate all'Istituto dal Ministero Agricoltura e Foreste con circolare n.16, prot. 128217 del 29 gennaio 1990.

I risultati dell'esercizio saranno illustrati secondo l'ordine dettato dal citato D.P.R. 696/79, facendo riferimento ai prospetti concernenti il rendiconto finanziario, il conto economico, la situazione patrimoniale e quella amministrativa.

Il conto consuntivo e di conseguenza la presente relazione prendono in considerazione anche elementi relativi al riaccertamento dei residui attivi e passivi, elaborato con riferimento temporale al 31 dicembre 1999.

## 2. Rendiconto finanziario

Le previsioni definitive delle entrate di competenza sono state pari a 3.532,5 M (milioni di lire) compreso l'avanzo di amministrazione del precedente esercizio pari a M 1.530,8. Dette previsioni sono maggiori per £.297.260.667 a quelle di uscita. Detta somma è stata infatti accantonata per il fondo T.F.R.

Le entrate effettive accertate al 31 dicembre 1999, incluse le partite di giro pari a M 165,1 hanno superato i M 2.233,6.

Le entrate attengono per circa il 90% al titolo 2° e riguardano contributi Mi.P.A.F. e contributi di Enti diversi.

- Funzionamento ordinario	milioni	1.490,2
- Altri contributi	milioni	36,0
- Contributi Mi.P.A.F.- Certificaz.volontaria	milioni	60,6
- Contributo Mi.P.A.F. - Agricoltura biologica	milioni	4,9

- Contributo Mi.P.A.F. - Conservaz.mater.super elite	milioni	43,4
Riguardano inoltre:		
- Finanziamento INEA - POM 2	milioni	120,0
- Finanziamento INEA - POM 3	milioni	85,5
- Convenzione Agrobios	milioni	12,0

Le entrate del titolo 3° per M 149,1 riguardano quasi esclusivamente la vendita di prodotti delle aziende sperimentali agrarie (milioni 145,4), affitti (milioni 2,9).

Le entrate del titolo 4° riguardano (milioni 66,7) per indennità cessione volontaria di parte dell'azienda Fonti Ciane. Il titolo 5° non prevede entrate.

Le somme di competenza di cui alle previsioni definitive sono state riscosse per M 2.154,7 per cui restano da riscuotere M 78,8 relativi quasi interamente a programmi finalizzati a carattere pluriennale e borse di studio.

La consistenza iniziale dei residui attivi pari a M 4.261,9 ha dato luogo in corso di esercizio a riscossione per M 1.343,9; a fine esercizio restavano da riscuotere M 2.895,8 (da parte del Mi.P.A.F. e di altri Enti).

Quale conseguenza dei flussi finanziari descritti e di alcune sopravvenienze sono stati incassati M 3.498,6 contro una previsione di M 6.173,3; le somme rimaste da riscuotere ammontano a M 2.974,6.

Tali residui, come già detto, si riferiscono nella quasi totalità al finanziamento concesso dall'INEA per il POM di cui sono stati incassati M 531,6 e restano ancora da incassare M 2.505 nonchè ad altri progetti finalizzati finanziati dal Ministero delle Politiche Agricole e Forestali subordinandone però la liquidazione finale alla ultimazione e rendicontazione delle iniziative iniziate.

Relativamente alle uscite gli impegni assunti ammontano a M 1.788,6 incluse le partite di giro e riguardano per circa l'88% spese correnti e per il 4% circa spese in conto capitale. Il loro ammontare è inferiore alle previsioni di spesa definitive M 3.235,2. Ciò in conseguenza del carattere pluriennale di alcuni progetti di ricerca di cui parte delle somme da impegnare sono di competenza di esercizi successivi e ciò in particolar modo in relazione ai finanziamenti INEA per POM. La differenza tra le previsioni definitive di entrata M 3.532,5 e quelle di uscita M 3.235,2 pari a M 297,3 è dovuta alla regolarizzazione contabile del T.F.R.

I pagamenti sulla competenza sono stati pari a M 1.520,9 mentre quello relativo ai residui è stato pari a M 1.080,6. L'ammontare dei residui passivi rimasti da pagare è di M 2.299,1. Anche in questo caso la maggior quota si riferisce a progetti finalizzati.

Durante il 1999 la cassa ha erogato somme per M 2.601,5 di cui 2.120,7 per spese correnti, M 323,9 per investimenti e M 156,9 per partite di giro. Gli impegni assunti dall'Ente in conto competenza rispecchiano nella loro distribuzione, per titoli e per categorie le imputazioni di riferimento.

### 3. Conto economico

I corrispondenti prospetti espongono entrate correnti per M 2.001,7 cui sono da aggiungere M 349,4 relativi a componenti che non danno luogo a movimenti finanziari.

Avuto riguardo alle spese il conto espone uscite correnti per M 1.557,5 e componenti che non danno luogo a movimenti finanziari per M 433,1.

Il conto economico si chiude con un avanzo di M 360,5.

### 4. Situazione patrimoniale

In rapporto a quanto detto nel precedente paragrafo, il conto patrimoniale registra un incremento della consistenza patrimoniale per M 360,5.

In dettaglio tra le voci attive del conto patrimoniale giova segnalare, per i riflessi sulla gestione 1999, una consistenza di cassa di M 1.260,5; residui attivi per M 2.974,6; una consistenza degli immobili per M 4.512,8 e delle immobilizzazioni tecniche per M 4.502,6, compreso uno scarico di M 2,7 di attrezzature ormai obsolete (vedi elenco).

Con riferimento alle passività si segnala la consistenza dei residui passivi per M 2.299,1, degli ammortamenti per M 4.542,1 ed il fondo relativo al TFR pari a M 297,2.

In complesso la consistenza patrimoniale dell'Istituto, al 31/12/1999 è di M 6.112,3.

### 5. Situazione amministrativa

L'avanzo di amministrazione ammonta a M 1.936,1. Si tratta anche in tal caso di un dato che assume valore soltanto sotto un profilo meramente contabile. In realtà la somma ingloba, in larga parte, quote di finanziamenti relativi a programmi di ricerca in corso M 672.502.977 non formalmente impegnate entro la chiusura dell'esercizio. Ne consegue che l'avanzo di amministrazione ha una sua specifica destinazione, determinata dai programmi relativi alle iniziative per le quali i finanziamenti erano stati concessi.

Si evidenzia altresì che l'avanzo risulta costituito per £.399.468.800 per somme accreditate dal Mi.P.A.F. per la chiusura di una vertenza tra l'Istituto ed alcune unità di personale; £.368.597.894 relative alla indennità per cessione volontaria di parte dell'azienda Fonti Ciane, £.297.260.667 per il fondo TFR. e £.198.225.168 di economie verificatesi nel 1999.

### 6. Considerazioni conclusive


Le uscite oltre ad essere rigorosamente commisurate alle entrate sono state programmate sulla base delle effettive esigenze dell'Istituto, conseguenti con gli obiettivi perseguiti e verificati di volta in volta dal Consiglio, anche se gli stanziamenti disponibili sono risultati insufficienti per soddisfare tutte le esigenze dell'Istituto.

La gestione dei residui si è evoluta in senso positivo vista la notevole diminuzione sia dei residui attivi sia di quelli passivi.

Le considerazioni di cui sopra mi inducono a licenziare il conto consuntivo 1999 dell'Ente con una valutazione positiva ed a predisporre gli atti necessari affinché esso possa essere sottoposto al responsabile esame degli Organismi competenti.

IL COMMISSARIO STRAORDINARIO

(Prof. Patrizio Damigella)



RELAZIONE DEL COLLEGIO DEI REVISORI





VERBALE N.2CONTO CONSUNTIVO DELL'ESERCIZIO 1999 DELL'ISTITUTO SPERIMENTALE PER  
L'AGRUMICOLTURA DI ACIREALE

Il giorno 8 marzo 2000 nella sede dell'Istituto Sperimentale per l'Agrumicoltura in Acireale il Collegio dei Revisori, ha esaminato il conto consuntivo dell'Istituto per l'anno 1999.

I risultati della gestione risultano così articolati:

I - RENDICONTO FINANZIARIOA) GESTIONE DI COMPETENZAEntrate accertate

1) correnti	2.068.436.896
2) in conto capitale	-
3) partite di giro	<u>165.166.667</u>
Totale entrate	2.233.603.563

Uscite impegnate

1) correnti	1.557.552.782
2) in conto capitale	65.860.785
3) partite di giro	<u>165.166.667</u>
Totale uscite	1.788.580.234
Avanzo finanziario	495.023.329

La previsione definitiva delle entrate complessive di £.3.532.549.960 differisce dalle previsioni definitive di uscita di £.3.235.289.293 per £.297.260.667 corrispondente al fondo accantonato per il T.F.R.

ENTRATE

Le somme accertate per trasferimenti correnti presentano una diminuzione di £.2.655.189.687 rispetto all'anno precedente e sono parimenti inferiori alle previsioni definitive per il 1999 di £.1.464.113.064. Detta diminuzione è dovuta a minori programmi finalizzati finanziati ed iniziati nel corso dell'anno 1999. L'importo complessivo delle entrate accertate pari a £.2.233.603.563 comprende:

- contributi del Ministero delle Politiche Agricole e Forestali (£.1.720.650.200);

- finanziamento dell'INEA di £.120.000.000 per l'espletamento del programma POM progetto B17 a esecuzione pluriennale;
- programma Agrobios (£.12.000.000);
- proventi propri dell'Ente (£.145.438.766);
- affitto immobili (£.2.888.400);
- recuperi e rimborsi vari (£.739.000);
- indennità cessione volontaria terreno (£.66.720.530);
- partite di giro (£.165.166.667).

Per i proventi propri pari a £. 145.438.766 si registra una diminuzione di £.65.648.142 rispetto all'anno precedente dovuta alla nota crisi del settore agrumicolo.

Nell'esercizio considerato non è stata accertata alcuna entrata in conto capitale in quanto non sono stati conseguiti appositi finanziamenti ministeriali.

#### USCITE

Gli impegni per spese correnti ammontano a £.1.557.552.782 mentre le previsioni definitive per detto titolo risultano di £.2.106.586.599 con un minore impegno di £.549.033.817 conseguente al carattere pluriennale dei programmi che comporta solo l'impegno della quota prevista per l'esercizio 1999.

Gli impegni per spese in conto capitale sono stati di £.65.860.785 che rappresentano circa il 4% del totale delle somme previste.

La previsione definitiva complessiva pari a £.3.235.289.293 è superiore agli impegni per lire 1.446.709.059. Tale differenza è dovuta prevalentemente a:

1. £.368.597.894 per il reimpiego dei fondi relativi all'indennità di esproprio di parte dell'azienda sperimentale Fonti Ciane acquisita negli anni passati. In merito al reimpiego della predetta indennità si rinnova l'invito agli Organi responsabili dell'Istituto a provvedervi in tempi brevi.
2. £.82.514.570 (programma pluriennale certificazione volontaria);
3. £.55.067.365 (programma pluriennale POM-B17);
4. £.524.838.383 (programma pluriennale POM-A36);
5. £.9.503.600 (convenzione Agrobios);
6. £.399.468.800 (somme finalizzate alla chiusura di una vertenza con parte del personale dell'Istituto).

Le entrate e le uscite per partite di giro pareggiano nell'importo di £.165.166.667.

#### B) GESTIONE DI CASSA

Delle entrate accertate sono rimaste da riscuotere £. 78.834.500, mentre dalle spese impegnate risultano da pagare £. 267.634.717.

Nel corso dell'esercizio sono state rimosse complessivamente £. 3.498.638.640 di cui £. 1.343.869.577 in conto residui. I pagamenti ammontano a £. 2.601.557.212 di cui £. 1.080.611.695 in conto residui.

Tenuto conto del fondo iniziale di cassa pari a £.363.413.471, la gestione di cassa si chiude con una consistenza di £.1.260.494.899.

#### C) GESTIONE DEI RESIDUI

All'inizio dell'esercizio i residui attivi ammontavano a £.4.261.908.104. Al 31 dicembre 1999 restano da riscuotere crediti pregressi per un importo complessivo di £.2.895.788.606. I residui attivi assommano a fine esercizio 1999 a £.2.974.623.106.

I residui passivi all'1/1/99 assommavano a £.3.094.499.045. In relazione a successivi maggiori riaccertamenti per £.17.540.432, ai pagamenti disposti durante il 1999, pari a £.1.080.611.695 e alle somme di competenza rimaste da pagare nel corso dell'esercizio per £.267.634.717, l'importo complessivo dei residui passivi al 31/12/99 assomma a £.2.299.062.499.

#### D) RISULTATO FINANZIARIO DELL'ESERCIZIO

Come dimostrato dalla situazione amministrativa, l'esercizio 1999 si è chiuso con un avanzo di amministrazione di £.1.936.055.506 così determinato:

Cassa	£.1.260.494.899
Residui attivi	£.2.974.623.106
Residui passivi	£.2.299.062.499

Detto avanzo è superiore di £.405.232.976 a quello dello scorso esercizio.

L'avanzo è stato destinato per £.672.502.977 alla realizzazione dei progetti di ricerca straordinari a carattere pluriennale già finanziati; per £.297.260.667 all'accantonamento del T.F.R., per £.368.597.894 al già deliberato acquisto di una nuova Azienda agricola previa utilizzazione dell'indennità di esproprio di parte dell'azienda "Fonti Ciane" e per £.399.468.800 per procedere al pagamento di quanto dovuto a parte del personale dipendente a seguito di sentenza del T.A.R. confermata dal C.S.G.A. Regione Sicilia per £.198.225.168 economie.

#### SITUAZIONE PATRIMONIALE

Dal confronto tra le attività e le passività che ammontano, rispettivamente, a £.13.250.738.703 e a £.7.138.412.782 al 31 dicembre 1999 risulta un patrimonio netto di £.6.112.325.921 con un aumento rispetto al 1998 di £.360.486.787.

CONTO ECONOMICO

Il conto economico presenta un avanzo di gestione di £.360.486.787 così determinato:

a) componenti attivi

1. entrate correnti accertate		£.2.001.716.366
2. variazioni patrimoniali straordinarie per:		
• sopravvenienze attive	£. 2.578.669	
• insussistenze passive	£. 22.059.568	
• sopravv.patrim.per acquisto beni	£.323.922.535	
• differenza entrate ed uscite in c/capitale	£. 859.745	
Totale	£.349.420.517	

TOTALE COMPONENTI ATTIVI £.2.351.136.883


b) componenti passivi

1. uscite per spese correnti impegnate		£.1.557.552.782
2. ammortamenti		£. 365.982.339
3. sopravvenienze passive		£. 39.600.000
4. insussistenze attive		£. 24.828.590
5. scarico beni		£. 2.686.385
TOTALE		£.1.990.650.096
AVANZO ECONOMICO		£. 360.486.787

## CONCLUSIONI

Il Collegio nel corso delle periodiche verifiche ha riscontrato la rispondenza delle risultanze di bilancio con le scritture contabili unitamente ai risultati positivi conseguiti sotto l'aspetto della economicità e regolarità della spesa e, pertanto, ritiene meritevole di approvazione il conto consuntivo inerente l'esercizio finanziario 1999.

IL COLLEGIO DEI REVISORI



**BILANCIO CONSUNTIVO**




## SCARICO ATTREZZATURE AGRICOLE OBSOLETE E NON PIU' UTILIZZABILI

Le attrezzature dell'elenco che segue sono ormai obsolete e fuori uso per cui non essendo più utilizzabili se ne chiede lo scarico.

N. INVENTARIO	SOMMA	ATTREZZATURE AGRICOLE	ANNO
968	4.000	Lampada a braccio flessibile	1972
969	738.475	Elettropompa sommersa BNA 303/4	"
971	636.050	Elettropompa Caprari trifase MPR	"
972	374.000	Elettropompa Marelli	"
981	72.000	Aspirapolvere CGE	"
983	4.000	Apparecchio per polvere	"
1001	79.250	Elettropompa PLN 32-28	1973
1035	55.000	Filiera per tubi	1975
1037	336.000	N.20 tappi di lamiera da mm.3	"
1079	43.750	Pompa irroratrice a zaino	1978
1080	18.000	Caffettiera elettrica "Velox"	"
1081	13.225	Saldatore elettrico	"
1082	28.500	Frullatore Lesa mod. Star	"
1199	45.600	Pompa a spalla in rame	1980
2000	11.400	Presa d'aria a terra	"
2008	48.500	Pompa Carpi SPRAY-MEC	"
2103	80.000	Pompa a spalla in rame	1984
2111	12.300	Chiave per cartuccia	"
2124	86.335	Pompa irroratrice a zaino SPRAY-MEC	1986
<b>TOTALE</b>	<b>2.686.385</b>		

IL DIRETTORE  
(Dott. Giorgio Terranova)





	CONSISTENZA AL 31/12/98	INCREMENTO	SCARICO	CONSISTENZA AL 31/12/99
Attrezz.tecnico-scientif.	2.666.650,500	257.216.261		2.923.866.761
Attrezz.agricole	406.319.258	11.689.200	2.686.385	415.316.073
<b>TOTALE</b>	<b>3.072.969.758</b>	<b>268.899.461</b>	<b>2.686.385</b>	<b>3.339.182.834</b>
Automezzi	88.473.244	-	-	88.473.244
Mobili e macch.d'uff.	519.700.201	952.320	-	580.652.521
Materiale bibliografico	500.283.580	54.071.154	-	554.354.734
<b>TOTALE</b>				
<b>TOTALE GENERALE</b>	<b>4.181.426.783</b>	<b>323.922.935</b>	<b>2.686.385</b>	<b>4.502.663.333</b>
Fabbricati	2.609.946.126	-	-	2.609.946.126
Lavori in corso	1.902.860.004	-	-	1.902.860.004
<b>TOTALE</b>	<b>4.512.806.130</b>	<b>-</b>	<b>-</b>	<b>4.512.806.130</b>

## SITUAZIONE PATRIMONIALE AL 31-12-99

ATTIVITA'	consistenze		differenze	
	al 1-1-1999	al 31-12-1999	in più	in meno
DISPONIBILITA' LIQUIDE				
Casse	363.413.471	1.260.494.899	897.081.428	
Banche				
Conti correnti postali				
Altri conti correnti				
	363.413.471	1.260.494.899	897.081.428	
RESIDUI ATTIVI				
Crediti verso lo Stato ed altri enti	4.261.908.104	2.974.623.106		1.287.284.998
Crediti verso iscritti, soci e terzi contribuenti				
Crediti verso acquirenti, utenti ecc.				
Crediti diversi				
	4.261.908.104	2.974.623.106		1.287.284.998
CREDITI BANCARI E FINANZIARI				
Depositi vincolati				
Mutui ed anticipazioni attive				
Crediti per annualità, semestralità, ecc. scontate a terzi				
Prestiti al personale				
Crediti verso gestioni autonome				
Depositi cauzionali				
Crediti diversi bancari e finanziari	151.635	151.635		
	151.635	151.635		

## SITUAZIONE PATRIMONIALE AL 31-12-99

ATTIVITA'	consistenze		differenze	
	al 1-1-1999	al 31-12-1999	in più	in meno
<b>IMMOBILIZZAZIONI TECNICHE</b>				
Impianti, attrezzature e macchinari	3.072.969.758	3.339.182.834	266.213.076	
Automezzi	88.473.244	88.473.244		
Mobili e macchine d'ufficio	519.700.201	520.652.521	952.320	
Bestiame				
Materiale bibliografico	500.283.580	554.354.334	54.070.754	
	4.181.426.783	4.502.662.933	321.236.150	
<b>ALTRI COSTI PLURIENNALI</b>				
Spese di costituzione, ampliamento e riorganizzazioni				
Costi e perdite emissione prestiti				
Costi pluriennali diversi				
<b>TOTALE ATTIVITA'</b>	13.319.706.123	13.250.738.703	1.218.317.578	1.287.284.998
<b>DEFICIT PATRIMONIALE</b>				
Disavanzo economico esercizi precedenti				
Disavanzo economico dell'esercizio				
<b>TOTALE A PAREGGIO</b>	13.319.706.123	13.250.738.703	1.218.317.578	1.287.284.998

## SITUAZIONE PATRIMONIALE AL 31-12-99

PASSIVITA'	consistenze		differenze	
	al 1-1-1999	al 31-12-1999	in più	in meno
DEBITI DI TESORERIA				
Anticipazioni del tesoriere				
Scoperti di conto corrente				
RESIDUI PASSIVI				
Debiti verso lo Stato ed altri enti	2.455.976.481	2.299.062.499		156.913.982
Debiti verso iscritti, soci e terzi per prestazioni dovute	67.371.572			67.371.572
Debiti verso fornitori	11.420.858			11.420.858
Debiti verso terzi per prestazioni ricevute	559.730.134			559.730.134
Debiti diversi				
	3.094.499.045	2.299.062.499		795.436.546
DEBITI BANCARI E FINANZIARI				
Mutui ed anticipazioni passive				
Obbligazioni in circolazione				
Debiti verso il personale per depositi				
Debiti verso gestioni autonome				
Debiti diversi bancari e finanziari				
RIMANENZE PASSIVE DI ESERCIZIO				
Riserve tecniche				

## SITUAZIONE PATRIMONIALE AL 31-12-99

PASSIVITA'	consistenze		differenze	
	al 1-1-1999	al 31-12-1999	in più	in meno
Riserve obbligatorie				
Riserve facoltative				
Fondo rivalutazione conguaglio monetario				
Avanzo economico esercizi precedenti				
Avanzo economico dell'esercizio	5.751.839.134	6.112.325.921	360.486.787	
	5.751.839.134	6.112.325.921	360.486.787	
TOTALE A PAREGGIO	13.319.706.123	13.250.738.703	726.467.126	795.436.546
CONTI D'ORDINE				
Terzi per valori depositati a cauzione, a garanzia e ecc.				
Conti diversi				

**CONTO ECONOMICO PER L'ESERCIZIO 1999**

Parte seconda : COMPONENTI CHE NON DANNO LUOGO A MOVIMENTI FINANZIARI

Totale generale entrate	£.	2.351.136.883
Totale generale spese	£.	1.990.650.096
Avanzo economico	£.	360.486.787
Totale a pareggio	£.	2.351.136.883

## XIV LEGISLATURA - DISEGNI DI LEGGE E RELAZIONI - DOCUMENTI

## CONTO ECONOMICO PER L'ESERCIZIO 1999

Parte seconda : COMPONENTI CHE NON DANNO LUOGO A MOVIMENTI FINANZIARI

E) SVALUTAZIONE E DEPREZZAMENTI			
-- Svalutazione di crediti	£.		
-- Svalutazione di titoli	£.		
-- Deprezz. immobili, impianti, macchine	£.		
-- Eliminazione impianti ed altre immobilizzazioni non ammortizzate	£.		
	Totale	£.	
F) ACCANTONAMENTI PER ONERI PRESUNTI DI COMPETENZA			
-- Imposte e tasse da regolare	£.		
-- Altri oneri da definire	£.		
-- Accantonamenti diversi	£.		
-- Accantonamenti a fondo rischi	£.		
	Totale	£.	
G) QUOTA DELL'ESERCIZIO PER L'ADEGUAMENTO DEL FONDO INDENNITA' ANZIANITA' PERSONALE			
-- Quota dell'esercizio per l'adeguamento del fondo indennità anzianità personale	£.		
	Totale	£.	
H) VARIAZIONI PATRIMONIALI STRAORDINARIE			
-- Sopravvenienze passive	£.	39.600.000	
-- Insussistenze attive	£.	24.828.590	
-- Differenza tra entrate ed uscite in c/ capitale	£.		
-- Scarico beni	£.	2.686.385	
	Totale	£.	67.114.975
I) ENTRATE ACCERTATE NELL'ESERCIZIO DI PERTINENZA DI SUCCESSIVI ESERCIZI			
-- Entrate accertate nell'esercizio di pertinenza di successivi esercizi	£.		
	Totale	£.	
	Totale parte seconda	£.	433.097.314

**CONTO ECONOMICO PER L'ESERCIZIO 1999**

Parte seconda : COMPONENTI CHE NON DANNO LUOGO A MOVIMENTI FINANZIARI

A) SPESE DI COMPETENZA, IMPEGNATE IN PRECEDENTI ESERCIZI.		
--	Rimanenze iniziali di prodotti	£.
--	Materie prime e mater. di cons. viveri	£.
--	Risconti iniziali di spese per locazioni ed utenze	£.
--	Spese per servizi esterni	£.
--	Spese diverse di amministrazione	£.
--	Spese per trasferimenti	£.
--	Oneri finanziari	£.
--	Spese diverse	£.
--	Costi pluriennali	£.
	Totale	£.
B) PRODUZIONI E MOVIMENTI INTERNI		
--	Produzione in natura, impianti ed altre immobilizzazioni ottenute con mezzi propri da capitalizzare	£.
	Totale	£.
C) TRASFERIMENTI PASSIVI IN NATURA		
--	Contr. concorsi, soccorsi ed oblazioni in natura	£.
--	Impianti, attrezzi e macchinari	£.
--	Automezzi, mobili e macchine	£.
--	Diversi	£.
	Totale	£.
D) AMMORTAMENTI E DEPERIMENTI		
--	Immobili	£. 78.298.384
--	Impianti, attrezzature e macchinari	£. 266.213.076
--	Automezzi, mobili e macchine	£. 21.470.879
	Totale	£. 365.982.339



## CONTO ECONOMICO PER L'ESERCIZIO 1999

Parte seconda : COMPONENTI CHE NON DANNO LUOGO A MOVIMENTI FINANZIARI

A) ENTRATE ACCERTATE IN PRECEDENTI ESERCIZI DI PERTINENZA DELL'ESERCIZIO		
-- Contributi o premi per le prestazioni istituzionali	£.	
-- Trasferimenti (contratti, oblazioni, ecc.)	£.	
-- Redditi e proventi patrimoniali	£.	
-- Vendita di prodotti e di materiale diverso	£.	
-- Vendita di pubblicazioni	£.	
-- Prestazioni di particolari servizi	£.	
-- Ricavi pluriennali	£.	
	Totale	£.
C) TRASFERIMENTI ATTIVI IN NATURA		
-- Oblazioni, lasciti, donazioni in natura	£.	
	Totale	£.
D) VARIAZIONI PATRIMONIALI STRAORDINARIE		
-- Sopravvenienze attive	£.	2.578.669
-- Insussistenze passive	£.	22.059.568
-- Variazioni per acquisizione beni mobili ed immobili	£.	323.922.535
-- ELIMINAZIONE FONDO RISCHI	£.	
-- Differenza tra entrate ed uscite in c/ capitale	£.	859.745
	Totale	£. 349.420.517
E) SPESE IMPEGNATE DI COMPETENZA DI SUCCESSIVI ESERCIZI.		
-- Spese impegnate di competenza di successivi esercizi.	£.	
	Totale	£.
	Totale parte seconda	£. 349.420.517

## XIV LEGISLATURA - DISEGNI DI LEGGE E RELAZIONI - DOCUMENTI

**CONTO ECONOMICO PER L'ESERCIZIO 1999**

Parte prima: ENTRATE E SPESE FINANZIARIE CORRENTI

## TITOLO 1 - ENTRATE CONTRIBUTIVE

Categoria 1 - ALIQUOTE CONTRIBUTIVE A CARICO DEI DATORI DI LAVORO E/O DEGLI ISCRITTI	£.	
Categoria 2 - QUOTA DI PARTECIPAZIONE DEGLI ISCRITTI ALL'ONERE DI SPECIFICHE GESTIONI	£.	

## TITOLO 2 - ENTRATE DERIVANTI DA TRASFERIMENTI CORRENTI

Categoria 3 - TRASFERIMENTI DA PARTE DELLO STATO	£.	1.720.650.200
Categoria 4 - TRASFERIMENTI DA PARTE DELLE REGIONI	£.	
Categoria 5 - TRASFERIMENTI DA PARTE DEI COMUNI E DELLE PROVINCE	£.	
Categoria 6 - TRASFERIMENTI DA PARTE DI ALTRI ENTI DEL SETTORE PUBBLICO	£.	132.000.000
Categoria 8 - REDDITI E PROVENTI PATRIMONIALI	£.	

## TITOLO 3 - ALTRE ENTRATE

Categoria 7 - ENTRATE DERIVANTI DALLA VENDITA DI BENI E DALLA PRESTAZIONE DI SERVIZI	£.	145.438.766
Categoria 8 - REDDITI E PROVENTI PATRIMONIALI	£.	2.888.400
Categoria 9 - POSTE CORRETTIVE E COMPENSATIVE DI SPESE CORRENTI	£.	739.000
Categoria 10 - ENTRATE NON CLASSIFICABILI IN ALTRE VOCI	£.	

Totale parte prima £. 2.001.716.366

## TITOLO 1 - SPESE CORRENTI

Categoria 1 - SPESE PER GLI ORGANI DELL'ENTE	£.	35.810.445
Categoria 2 - ONERI PER IL PERSONALE IN ATTIVITA' DI SERVIZIO	£.	800.145.213
Categoria 3 - ONERI PER IL PERSONALE IN QUIESCENZA	£.	
Categoria 4 - SPESE PER L'ACQUISTO DI BENI DI CONSUMO E SERVIZI	£.	624.170.265
Categoria 5 - SPESE PER PRESTAZIONI ISTITUZIONALI	£.	36.000.000
Categoria 6 - TRASFERIMENTI PASSIVI	£.	
Categoria 7 - ONERI FINANZIARI	£.	
Categoria 8 - ONERI TRIBUTARI	£.	54.711.700
Categoria 9 - POSTE CORRETTIVE COMPENSATIVE DI ENTRATE CORRENTI	£.	385.000
Categoria 10 - SPESE NON CLASSIFICABILI IN ALTRE VOCI	£.	6.330.159

Totale parte prima £. 1.557.552.782



XIV LEGISLATURA - DISEGNI DI LEGGE E RELAZIONI - DOCUMENTI

REN DICONT O FINANZIARIO DELL' ESERCIZIO 1999 PARTE II ENTRATE

CAPITOLO	G E S T I O N E D E I R E S I D U I A T T I V I				G E S T I O N E D I C A S S A				TOTALE DEI RESIDUI ATTIVI AL TERMINE DELL' ESERCIZIO		
	RESIDUI ALL' INIZIO DELL' ESERCIZIO	RISCOSSI	RIMASTI DA RISCOUTERE	TOTALI	V A R I A Z I O N I		P R E V I S I O N I	R I S C O S T O R I		D I F F E R E N Z E R I S P E T T O A L L E P R E V I S I O N I	
					IN +	IN -				IH +	IH -
CODICE	13	14	15 (16-14)	16 (14+15)	17 (16-13)	18 (13-16)	19	20	21 (20-19)	22 (19-20)	23 (9+15)
III, 2											
203010											
203020	125.100.000	18.600.000	106.500.000	125.100.000			1.090.759.000	1.490.228.700	389.469.700	124.500.000	124.500.000
203030											
203040											
20309A	74.324.201	76.902.870	76.902.870	76.902.870	2.578.669		74.324.201	76.902.870	2.578.669		
20309C	22.699.431		22.699.431	22.699.431			22.699.431			22.699.431	22.699.431
20309D											
20309F	93.060.000		93.060.000	93.060.000			93.060.000			93.060.000	93.060.000
20309E	711.800.000	618.919.230	69.494.370	688.413.600		23.386.400	711.800.000	679.519.230		32.280.770	69.494.370
20309L	11.385.000		11.385.000	11.385.000			11.385.000			11.385.000	11.385.000
20309H	19.800.000	19.800.000		19.800.000			19.800.000	19.800.000			
20309I	64.350.000		64.350.000	64.350.000			64.350.000	4.950.000		59.400.000	64.350.000
20309P	3.036.631.250	531.631.250	2.505.000.000	3.036.631.250			3.036.631.250	531.631.250		2.505.000.000	2.505.000.000
20309S									85.496.500		
20309T									43.375.000		
203100											
Tot. Cat. 3	4.159.149.882	1.255.853.350	2.872.488.801	4.138.342.151	2.578.669	23.386.400	5.285.908.882	2.948.503.550	530.919.869	2.848.325.201	2.890.488.801
204010											
20403H	1.442.190			1.442.190			1.442.190			1.442.190	1.442.190



**RENDICONTO FINANZIARIO DELL'ESERCIZIO 1999**      **PARTE II**  
**ENTRATE**

CAPITOLO	GESTIONE DEI RESIDUI ATTIVI				GESTIONE DI CASSA				TOTALE DEI RESIDUI ATTIVI AL TERMINE DELL'ESERCIZIO			
	RESIDUI ALL'INIZIO DELL'ESERCIZIO	RISCOSSI	RIMASTI DA RISCOUTERE	TOTALI	VARIAZIONI		RISOSSTI	DIFFERENZE PISPETTO ALLE PREVISIONI				
					IN +	IN -		IN +		IN -		
CODICE	13	14	15 (16-14)	16 (14+15)	17 (16-13)	18 (13-16)	19	20	21 (20-19)	22 (19-20)	23 (9+15)	
206010							12.000.000	12.000.000				
206020							60.000.000	60.000.000				60.000.000
20606E							72.000.000	72.000.000				60.000.000
20608R							5.359.351.072	3.040.503.550	530.919.869	2.849.767.391		2.950.488.801
Tot. Cat. 6	4.160.592.072	1.265.853.350	2.872.488.801	4.138.342.151	2.578.669	24.828.590						
TOT. III. 2												
III. 3												
307010							138.607.000	145.438.766	6.831.766			
307011							138.607.000	145.438.766	6.831.766			
Tot. Cat. 7												
308010	220.700	220.700		220.700			3.260.700	2.869.100		391.600		240.000
308030	550.497	550.497		550.497			650.497	550.497		100.000		
Tot. Cat. 8	771.197	771.197		771.197			3.911.197	3.419.597		491.600		240.000
309010								739.000				
309020								739.000				
Tot. Cat. 9												
310020												
TOT. III. 3	771.197	771.197		771.197			142.518.197	149.597.363	7.570.766	491.600		240.000
III. 4												
411010							66.720.530	66.720.530		1.442.190		

REN DIC ON TO F IN AN Z I A R IO D E L L ' E S E R C I Z IO 1 9 9 9 P A R T E I  
E N T R A T E

CODICE	DESCRIZIONE	G E S T I O N E D I C O M P E T E N Z A										D I F F E R E N Z E R I S P E T T O A L L E P R E V I S I O N I	
		P R E V I S I O R I			S O M M E A C C E R T A T E			D I F F E R E N Z E R I S P E T T O A L L E P R E V I S I O N I		T O T A L I A C C E R T A T I	I N +	I N -	
		INIZIALI	V A R I A Z I O N I I N A U M E N T O	I N D I M I N U Z I O N E	D E F I N I T I V E	R I S C O S S E	R I M A S T E D A R I S C U O T E R E	7 (4+5-6)	8				9 (10-8)
		4	5 (7-4)	6 (4-7)	7 (4+5-6)	8	9 (10-8)	10 (8+9)	11 (10-7)	12 (7-10)			
	- Totale Categoria 11 - - ALIENAZIONE IMMOBILIZZAZIONI TECNICHE	66.720.530			66.720.530	66.720.530		66.720.530					
412010	- Alienazione beni mobili, arredi, macchine ufficio												
412040	- Alienazione automezzi												
414020	- Prelevamenti da depositi vinc. per liquidazione indennità di anzianità												
414050	- Ritiro di depositi a cauzione presso terzi												
414060	- Prelevamenti Tesoreria Statale												
414070	- ESTINZIONE C/ VINCOLATO RELATIVO AL DEPOSITO LIQUIDAZIONE INDENNITA' ANZIANITA'.												
	- TOTALE TITOLO 4 -	66.720.530			66.720.530	66.720.530		66.720.530					
	TITOLO 5 - ENTRATE DERIVANTI DA TRASFERIMENTI IN CONTO CAPITALE												
515010	- Finanziamenti M.A.F. per spese in c/capitale												
	- Totale Categoria 15 -												
	- TOTALE TITOLO 5 -												
	TITOLO 7 - PARTITE DI GIRO												
722010	- Ritenute erariali	250.000.000			250.000.000	83.926.720		83.926.720				166.073.280	
722011	- Ritenute erariali Aziende Agricole	130.000.000			130.000.000	32.261.893		32.261.893				97.738.107	
722020	- Ritenute previdenziali assistenziali	80.000.000			80.000.000	18.880.001		18.880.001				61.119.999	
722021	- Ritenute previdenziali e assistenziali az. agr.	60.000.000			60.000.000	19.388.976		19.388.976				40.611.024	
722030	- Ritenute diverse	1.500.000			1.500.000	709.077		709.077				790.923	
722050	- Depositi cauzionali da terzi	5.000.000			5.000.000	2.000.000		2.000.000				3.000.000	
722060	- Recupero anticipazioni fondo economato	5.000.000			5.000.000	4.405.500	594.500	4.405.500				5.000.000	
722070	- Recupero anticipazioni sezioni operativa perif.	3.000.000			3.000.000	3.000.000		3.000.000				3.000.000	

XIV LEGISLATURA - DISEGNI DI LEGGE E RELAZIONI - DOCUMENTI

REN DICON TO FINANZIARIO DELL' ESERCIZIO 1999 PARTE II ENTRATE

CAPITOLO CODICE	G E S T I O N E D E I R E S I D U I A T T I V I			G E S T I O N E D I C A S S A			TOTALE DEI RESIDUI ATTIVI AL TERMINE DELL' ESERCIZIO			
	RESIDUI ALL' INIZIO DELL' ESERCIZIO	RISCOSSI	RIMASTI DA RISCUOTERE	TOTALI	V A R I A Z I O N I			RISCOSSIONI	D I F F E R E N Z E R I S P E T T O A L L E P R E V I S I O N I	
					IN +	IN -			IN +	IN -
13	14	15 (16-14)	16 (14+15)	17 (16-13)	18 (13-16)	19	20	21 (20-19)	22 (19-20)	23 (9+15)
Tot. Cat. 11						66.720.530	66.720.530			
412010										
412040										
414020										
414050										
414060										
414070										
TOT. III. 4 III. 5						66.720.530	66.720.530	7.009.145	7.009.145	23.299.805
515010	99.244.835	75.945.030	23.299.805	99.244.835		68.935.885	75.945.030	7.009.145	7.009.145	23.299.805
Tot. Cat. 15	99.244.835	75.945.030	23.299.805	99.244.835		68.935.885	75.945.030	7.009.145	7.009.145	23.299.805
TOT. III. 5 III. 7	99.244.835	75.945.030	23.299.805	99.244.835		68.935.885	75.945.030	7.009.145	7.009.145	23.299.805
722010						250.000.000	83.926.720		166.073.280	
722011						130.000.000	32.261.893		97.738.107	
722020						80.000.000	18.880.001		61.119.999	
722021						60.000.000	19.388.976		40.611.024	
722030						1.500.000	709.077		790.923	
722050						5.000.000	2.000.000		3.000.000	
722060	1.300.000	1.300.000		1.300.000		6.300.000	5.705.500		594.500	594.500
722070						3.000.000	3.000.000			



RENDICONTO FINANZIARIO DELL'ESERCIZIO 1999 PARTE I  
ENTRATE

CODICE	DESCRIZIONE	G E S T I O N E D I C O M P E T E N Z A									
		P R E V I S I O N I				S O M M E A C C E R T A T E			D I F F E R E N Z E		
		INIZIALI	V A R I A Z I O N I		DEFINITIVE	PISCOSSE	PIMASIE DA RISCOUOTERE	TOTALI ACCEPTATI	RISPETTO ALLE PREVISIONI		
	IN AUMENTO	IN DIMINUZIONE					IN +	IN -			
		4	5 (7-4)	6 (4-7)	7 (4+5-6)	8	9 (10-8)	10 (8+9)	11 (10-7)	12 (7-10)	
	- Totale Categoria 22 -	534.500.000			534.500.000	164.572.167	594.500	165.166.667		369.333.333	
	- TOTALE TITOLO 7 -	534.500.000			534.500.000	164.572.157	594.500	165.166.667		369.333.333	

REN DICONTO FINANZIARIO DELL'ESERCIZIO 1999 PARTE II  
ENTRATE

CAPITOLO	GESTIONE DEI RESIDUI ATTIVI			GESTIONE DI CASSA			TOTALE DEI RESIDUI ATTIVI AL TERMINE DELL'ESERCIZIO				
	RESIDUI ALL'INIZIO DELL'ESERCIZIO	RISCOSSI	RIMASTI DA RISCOUTERE	TOTALI	VARIAZIONI	RISOSTIONI		DIFFERENZE RISPETTO ALLE PREVISIONI			
CODICE	13	14	15 (16-14)	16 (14+15)	IN + 17 (16-13)	IN - 18 (13-16)	19	20	IN + 21 (20-19)	IN - 22 (19-20)	23 (9+15)
Tot. Cat. 22	1.300.000	1.300.000		1.300.000			535.800.000	165.872.167		369.927.833	594.500
TOT. III. 7	1.300.000	1.300.000		1.300.000			535.800.000	165.872.167		369.927.833	594.500

RENDICONTO FINANZIARIO DELL'ESERCIZIO 1999 PARTE I  
ENTRATE

CODICE	DESCRIZIONE	GESTIONE DI COMPETENZA										
		PREVISIONI			SOMME ACCERTATE			DIFFERENZE				
		INITIALI	VARIAZIONI		RIMASTE DA		TOTALI	RISPETTO ALLE				
	IN AUMENTO	IN DIMINUZIONE	DEFINITIVE	PISCOSSE	PISCIOUPEE	ACCERTATI	IN +	IN -				
		5 (7-4)	6 (4-7)	7 (4+5-6)	8	9 (10-8)	10 (8+9)	11 (10-7)	12 (7-10)			
		1.427.211.379	103.611.151	1.530.822.530								
-	Avanzo di Amministrazione											
-	Riciclogo dei titoli -											
2 -	- TITOLO	770.000.000	488.759.900	1.258.759.900	1.774.650.200	78.000.000	1.852.650.200	593.890.300				
3 -	- TITOLO	132.900.000	8.847.000	141.747.000	148.825.166	240.000	149.066.166	7.570.766	251.600			
4 -	- TITOLO		66.720.530	66.720.530	66.720.530		66.720.530					
5 -	- TITOLO											
7 -	- TITOLO	534.500.000		534.500.000	164.572.167	594.500	165.166.667		369.333.333			
	- TOTALE GENERALE	2.864.611.379	667.938.581	3.532.549.960	2.154.769.043	78.834.500	2.233.603.563	601.461.066	369.584.933			

**RENDICONTO FINANZIARIO DELL'ESERCIZIO 1999**      **PARTE II**  
**ENTRATE**

CAPITOLO	G E S T I O N E  D E I  R E S I D U I  A T T I V I				G E S T I O N E  D I  C A S S A				TOTALE DEI RESIDUI ATTIVI AL TERMINE DELL'ESERCIZIO		
	RESIDUI ALL'INIZIO DELL'ESERCIZIO	RISCOSSI	RIMASTI DA RISCUOTERE	TOTALI	V A R I A Z I O N I		PREVISIONI	RISCOSSIONI		D I F F E R E N Z E P I S P E T T O  A L L E P R E V I S I O N I	
					IN +	IN -				IN +	IN -
CODICE	13	14	15 (16-14)	16 (14+15)	17 (16-13)	18 (13-16)	19	20	21 (20-19)	22 (19-20)	23 (9+15)
RIEP. TITOLI											
- TITOLO 2 -	4.160.592.072	1.265.853.350	2.872.488.801	4.138.342.151	2.578.669	24.828.590	5.359.351.072	3.040.503.550	530.919.869	2.849.767.391	2.950.488.801
- TITOLO 3 -	771.197	771.197		771.197			142.518.197	149.597.363	7.570.766	491.600	240.000
- TITOLO 4 -							66.720.530	66.720.530			
- TITOLO 5 -	99.244.835	75.945.030	23.299.805	99.244.835			68.935.885	75.945.030	7.009.145		23.299.805
- TITOLO 7 -	1.300.000	1.300.000		1.300.000			535.800.000	165.872.167		369.927.833	594.500
TOTALE GENER.	4.261.408.104	1.343.869.577	2.895.788.606	4.239.658.183	2.578.669	24.828.590	6.173.325.684	3.498.638.640	545.499.780	3.220.186.824	2.974.623.104



REN DICONT O FINANZIARIO DELL' ESERCIZIO 1999  
SPESE

PARTE II

CAPITOLO CODICE	G E S T I O N E D E I R E S I D U I P A S S I V I				G E S T I O N E D I C A S S A				TOTALE DEI RESIDUI PASSIVI AL TERMINE DELL' ESERCIZIO		
	RESIDUI ALL' INIZIO DELL' ESERCIZIO	PAGATI	RIMASTI DA PAGARE	TOTALI	V A R I A Z I O N I		P A G A M E N T I	P R E V I S I O N I		D I F F E R E N Z E R I S P E T T O A L L E P R E V I S I O N I	
					IN +	IN -				IN +	IN -
	13	14	15 (16-14)	16 (14+15)	17 (16-13)	18 (13-16)	19	20	21 (20-19)	22 (19-20)	23 (19+15)
TIT. 1											
101010							10.000.000	9.450.000		850.000	
101020							8.200.000	8.490.000		10.000	
101030							20.000.000	17.858.015		2.171.985	642.430
101040							38.200.000	35.168.015		3.031.985	642.430
101050							175.500.000	175.304.092		195.908	
Tot. Cat. 1							90.000.000			90.000.000	
102010							224.200.000	224.039.417		160.583	
10201P							35.000.000	35.000.000			
102020							5.665.084	5.317.567		347.517	
102021							22.810.109	22.473.357		336.752	
102026											
10202N											
10202P											
102030											
102040							600.000	561.140		38.860	
102041							1.000.000			1.000.000	
10204H							11.100.299	10.798.150		302.149	
102050	300.000					300.000	1.000.000			1.000.000	
102051							1.000.000			1.000.000	
102056	295.870	295.870		295.870			12.295.870	12.233.075		62.795	













## XIV LEGISLATURA - DISEGNI DI LEGGE E RELAZIONI - DOCUMENTI

CAPITOLO	RENDICONTO FINANZIARIO DELL'ESERCIZIO 1999										TOTALE DEI RESIDUI PASSIVI AL TERMINE DELL'ESERCIZIO
	GESTIONE DEI RESIDUI PASSIVI					GESTIONE DI CASSA					
	RESIDUI ALL'INIZIO DELL'ESERCIZIO	PAGATI	RIMASTI DA PAGARE	TOTALI	VARIAZIONI	PREVISIONI	PAGAMENTI	DIFFERENZE RISPETTO ALLE PREVISIONI			
13	14	15 (16-14)	16 (14+15)	17 (16-13)	18 (13-16)	19	20	21 (20-19)	22 (19-20)	23 (19+15)	
10409N	1.095.160	1.095.160		1.095.160		1.561.780	1.470.760		91.020	91.020	91.020
10409P						2.286.230	2.258.865		27.365	27.365	448.800
10409R						1.500.000	571.593		928.407	928.407	84.000
104100	893.040	838.320		838.320	54.720	5.893.040	5.828.736		64.304	64.304	
104101						1.000.000	977.964		22.036	22.036	
10410E						1.800.000			1.800.000	1.800.000	
10410S	1.708.716	866.380	450.000	1.316.380	392.336	15.925.046	12.811.456		3.113.590	3.113.590	2.703.360
10410M	1.083.960	1.076.760		1.076.760	7.200	1.083.960	1.076.760		7.200	7.200	
10410N	1.421.320	1.421.320		1.421.320		4.023.910	3.895.850		128.060	128.060	
10410P	14.922.440	14.009.608	912.832	14.922.440		87.122.440	50.050.040		37.072.400	37.072.400	2.792.832
10410R						20.000.000	15.713.402		4.286.598	4.286.598	1.176.400
104110						10.000.000	9.162.751		837.249	837.249	750.000
104111						2.000.000	1.952.090		47.910	47.910	
10411G						4.063.125	3.991.800		71.325	71.325	
10411P	86.400	86.400		86.400		10.567.850	10.169.775		398.075	398.075	250.000
104120	1.506.470	960.000	500.060	1.460.060	46.410	4.506.470	3.753.084		753.386	753.386	578.060
104121						1.000.000	976.020		23.980	23.980	
10412E						2.000.000	438.000		1.562.000	1.562.000	1.358.400
10412S						3.673.520	3.374.520		299.000	299.000	
10412P	1.137.600	1.137.600		1.137.600		10.756.860	8.175.025		2.581.835	2.581.835	2.580.000
10412R						5.000.000	3.499.400		1.500.600	1.500.600	1.500.000
104130	400.000	360.000		360.000	40.000	9.400.000	9.356.249		43.751	43.751	
104131	492.868				492.868	2.492.868	1.996.615		496.253	496.253	



## XIV LEGISLATURA - DISEGNI DI LEGGE E RELAZIONI - DOCUMENTI

RENDCONTO FINANZIARIO DELL'ESERCIZIO 1999  
SPESA

CAPITOLO CODICE	GESTIONE DEI RESIDUI PASSIVI					GESTIONE DI CASSA				TOTALE DEI RESIDUI PASSIVI AL TERMINE DELL'ESERCIZIO 23 (9+15)		
	RESIDUI ALL'INIZIO DELL'ESERCIZIO 13	PAGATI 14	RIMASTI DA PAGARE 15 (16-14)	TOTALI 16 (14+15)	VARIAZIONI		PREVISIONI 19	PAGAMENTI 20	DIFFERENZE RISPETTO ALLE PREVISIONI			
					IN + 17 (16-13)	IN - 18 (13-16)			IN + 21 (20-19)		IN - 22 (19-20)	
104170												
104180	11.420.858	7.450.000	288.000	7.938.000		3.482.858	66.505.970	61.766.412			4.739.558	1.056.700
10418F												
104186	6.908.520	3.523.200	3.352.600	6.875.800		32.720	20.908.520	17.487.100			3.421.420	3.352.600
10418N							80.000.000	18.499.482			61.500.518	7.000.000
10418P	3.294.379	3.294.379		3.294.379			250.000.000	80.537.763			169.462.237	29.800.000
10418R							13.000.000				13.000.000	
104190												
104200												
104210							100.000				100.000	100.000
104220							1.000.000	402.000			598.000	495.000
10422P							800.000	440.000			360.000	
104240												
104250												
104270												
104280												
104290												
104300												
104310	7.209.221	7.209.221		7.209.221			17.209.221	7.209.221			10.000.000	10.000.000
Tot. Cat. 4	78.792.430	67.877.009	5.503.492	73.380.501		5.411.929	979.705.278	622.922.894			356.782.444	74.627.932
105010	72.750.000	53.500.000	58.850.000	112.350.000			108.750.000	53.500.000			55.250.000	94.850.000
Tot. Cat. 5	72.750.000	53.500.000	58.850.000	112.350.000		39.600.000	108.750.000	53.500.000			55.250.000	94.850.000



## XIV LEGISLATURA - DISEGNI DI LEGGE E RELAZIONI - DOCUMENTI

RENDICONTO FINANZIARIO DELL'ESERCIZIO 1999  
SPESE

CAPITOLO CODICE	G E S T I O N E  D E I  R E S I D U I  P A S S I V I					G E S T I O N E  D I  C A S S A					TOTALE DEI RESIDUI PASSIVI AL TERMINE DELL'ESERCIZIO
	RESIDUI ALL'INIZIO DELL'ESERCIZIO	PAGATI	RIMASTI DA PAGARE	TOTALI	V A R I A Z I O N I		PREVISIONI	PAGAMENTI	D I F F E R E N Z E R I S P E T T O  A L L E P R E V I S I O N I		
					IH +	IH -			IH +	IH -	
13	14	15 (16-14)	16 (14+15)	17 (16-13)	18 (13-16)	19	20	21 (20-19)	22 (19-20)	23 (9+15)	
10601P	2.420.000.000	503.500.000	1.916.500.000	2.420.000.000		2.420.000.000	503.500.000	1.916.500.000	1.916.500.000	1.916.500.000	
Tot. Cat. 6	2.420.000.000	503.500.000	1.916.500.000	2.420.000.000		2.420.000.000	503.500.000	1.916.500.000	1.916.500.000	1.916.500.000	
107030											
108010						51.000.000	50.332.700	667.300		2.142.000	
108011						1.000.000	1.000.000				
10801N						10.000.000		10.000.000			
10801P						19.443.000	1.237.000	18.206.000			
Tot. Cat. 8						81.443.000	52.569.700	28.873.300		2.142.000	
109010							385.000				
109011											
109013	35.976.481		35.976.481	35.976.481		35.976.481		35.976.481		35.976.481	
109110											
Tot. Cat. 9	35.976.481		35.976.481	35.976.481		36.361.481	385.000	35.976.481		35.976.481	
110010											
110020						3.000.000			3.000.000		
110050						221.000	208.200		12.800		
110060						7.000.000	6.121.959		878.041		
Tot. Cat. 10						10.221.000	6.330.159		3.890.841		
TOT. TIT. 1	2.734.347.699	744.451.185	2.033.700.657	2.768.151.842	39.600.000	4.729.287.022	2.120.655.600	2.608.631.422		2.205.049.024	
TIT. 2						5.795.857					











RENDICONTO FINANZIARIO DELL'ESERCIZIO 1999 PARTE I

CODICE	DESCRIZIONE	G E S T I O N E D I C O M P E T E N Z A											
		P R E V I S I O N I				S O M M E I M P E G N A T E			D I F F E R E N Z E R I S P E T T O A L L E P R E V I S I O N I				
		INIZIALI	V A R I A Z I O N I		DEFINITIVE	PAGATE	RIMASTE DA PAGARE	TOTALI IMPEGNI	IN +	IN -			
4	5 (7-4)	6 (4-7)	7 (4+5-6)	8	9 (10-8)	10 (8+9)	11 (10-7)	12 (7-10)					
-	Riepilogo dei titoli -												
-	TITOLO	1.493.900.000	818.866.111	206.179.512	2.106.586.599	1.376.204.415	1.557.552.782	181.348.367	549.033.817				
-	TITOLO	513.877.364	99.168.530	18.843.200	594.202.694	40.579.185	65.860.785	25.281.600	528.341.909				
-	TITOLO	534.500.000			534.500.000	104.161.917	165.166.667	61.004.750	369.333.333				
-	TOTALE GENERALE	2.542.277.364	918.034.641	225.022.712	3.235.289.293	1.520.945.517	1.788.580.234	267.634.717	1.446.709.059				

REN DICONTO FINANZIARIO DELL'ESERCIZIO 1999 PARTE II  
 SPESE

CAPITOLO	G E S T I O N E  D E I  R E S I D U I  P A S S I V I				G E S T I O N E  D I  C A S S A				TOTALE DEI RESIDUI PASSIVI AL TERMINE DELL'ESERCIZIO		
	RESIDUI ALL'INIZIO DELL'ESERCIZIO	PAGATI	RIMASTI DA PAGARE	TOTALI	V A R I A Z I O N I		P A G A M E N T I	D I F F E R E N Z E R I S P E T T O  A L L E P R E V I S I O N I			
					IH +	IH -		IH +		IH -	
CODICE	13	14	15 (16-14)	16 (14+15)	17 (16-13)	18 (13-16)	19	20	21 (20-19)	22 (19-20)	23 (9+15)
RIEP. TITOLI											
- TITOLO 1 -	2.734.347.699	744.451.185	2.023.700.657	2.768.151.842	39.600.000	5.795.857	4.728.287.022	2.120.655.600		2.608.631.422	2.205.049.024
- TITOLO 2 -	306.596.602	283.343.750	6.989.141	290.332.891		16.263.711	923.799.296	323.922.935		599.876.361	32.270.741
- TITOLO 4 -	53.554.744	52.816.760	737.984	53.554.744			588.054.744	156.978.677		431.076.067	61.742.734
TOTALE GENER.	3.094.499.045	1.080.611.695	2.031.427.782	3.112.039.477	39.600.000	22.059.568	6.241.141.062	2.401.557.212		3.639.583.850	2.299.062.499

## XIV LEGISLATURA - DISEGNI DI LEGGE E RELAZIONI - DOCUMENTI

## LISTA RESIDUI ATTIVI PER L'ANNO 1999

SEZ. n° ACC.	ANNO	DESCRIZIONE	DEBITORE	AMMORTARE	VARIAZIONI	RISCOSSO	DA RISCOUETERE	N° REV.	DATA REV.
0200	00870	<b>CAPITOLO 203020</b>							
	94	ALTRI CONTRIBUTI M.A.F.	MINISTERO RISORSE AGRICOLE ALIMENTARI E FORESTALI	8.100.000		8.100.000		582	16/12/99
0200	00872	ALTRI CONTRIBUTI M.A.F.	MINISTERO RISORSE AGRICOLE ALIMENTARI E FORESTALI	18.000.000		1.500.000	16.500.000	585	16/12/99
0200	00915	BORSE DI STUDIO	MINISTERO RISORSE AGRICOLE ALIMENTARI E FORESTALI	18.000.000			18.000.000	583	16/12/99
0200	00697	CONTRIBUTO M.P.A.F.-BORSE DI STUDIO	MINISTERO RISORSE AGRICOLE ALIMENTARI E FORESTALI	54.000.000			54.000.000		
0200	01055	CONTRIBUTO BORSE DI STUDIO	MINISTERO RISORSE AGRICOLE ALIMENTARI E FORESTALI	27.000.000		9.000.000	18.000.000	581	16/12/99
0200	00717	CONTRIBUTI M.A.F. 1999	MINISTERO RISORSE AGRICOLE ALIMENTARI E FORESTALI TOTALE CAPITOLO	143.100.000		18.600.000	124.500.000	584	16/12/99
0200	00697	<b>CAPITOLO 20309A</b>							
	90	CONTRIBUTI M.A.F. PER TECNOLOGIE AVANZATE	MINISTERO RISORSE AGRICOLE ALIMENTARI E FORESTALI	44.129.201	2.578.669	46.707.870		604	23/12/99
0200	01021	CONTRIBUTO M.A.F. PER TECNOLOGIE AVANZATE	MINISTERO RISORSE AGRICOLE ALIMENTARI E FORESTALI	30.195.000		30.195.000		607	23/12/99
	92		TOTALE CAPITOLO	74.324.201	2.578.669	76.902.870		608	23/12/99
0200	00916	<b>CAPITOLO 20309C</b>							
	95	CONTRIBUTO MAPPE GENOMICHE	MINISTERO RISORSE AGRICOLE ALIMENTARI E FORESTALI	22.699.431			22.699.431	473	10/11/99
			TOTALE CAPITOLO	22.699.431			22.699.431	474	10/11/99
0200	01022	<b>CAPITOLO 20309F</b>							
	92	CONTRIBUTI M.A.F. STRESS BIOTICI	MINISTERO RISORSE AGRICOLE ALIMENTARI E FORESTALI	93.060.000			93.060.000	603	23/12/99
			TOTALE CAPITOLO	93.060.000			93.060.000		
0200	00197	<b>CAPITOLO 20309G</b>							
	94	CERTIFICAZIONE VOLONTARIA MATERIALE DI PROPAGAZIONE	MINISTERO RISORSE AGRICOLE ALIMENTARI E FORESTALI	580.925.000	-23.386.400	557.538.600		605	23/12/99
0200	00290	50% PROG. CERTIFICAZIONE VOLONTARIA	MINISTERO RISORSE AGRICOLE ALIMENTARI E FORESTALI	130.875.000		61.380.630	69.494.370	606	23/12/99
	98		TOTALE CAPITOLO	711.800.000	-23.386.400	618.919.230	69.494.370	430	11/10/99
0200	00917	<b>CAPITOLO 20309L</b>							
0200	00694	CONTRIBUTO FRUTTICULTURA TROPICALE	MINISTERO RISORSE AGRICOLE ALIMENTARI E FORESTALI	6.435.000			6.435.000		
	96	CONTRIBUTO PROG. FRUTT. TROPICALE	MINISTERO RISORSE AGRICOLE ALIMENTARI E FORESTALI	4.950.000			4.950.000		
			TOTALE CAPITOLO	11.385.000			11.385.000		
0200	01054	<b>CAPITOLO 20309M</b>							
	97	CONTRIBUTO M.I.P.A.	MINISTERO RISORSE AGRICOLE ALIMENTARI E FORESTALI	19.800.000		19.800.000		420	4/10/99

## XIV LEGISLATURA - DISEGNI DI LEGGE E RELAZIONI - DOCUMENTI

## LISTA RESIDUI ATTIVI PER L'ANNO 1999

SEZ. N° ACC.	ANNO	DESCRIZIONE	DEBITORE	AMMONTARE	VARIAZIONI	RISCOSSO	DA RISCOUTERE	N° REV.	DATA REV.
			TOTALE CAPITOLO	19.800.000		19.800.000		423	4/10/99
0200	00812	<b>CAPITOLO 20309N</b> 50% PROB. AGRIC. BIOLOGICA	MINISTERO RISORSE AGRICOLE ALIMENTARI E FORESTALI TOTALE CAPITOLO	64.350.000 64.350.000			64.350.000 64.350.000		
0200	00728	<b>CAPITOLO 20309P</b> FINANZ. INEA PON.	I.N.E.A.-ISTITUTO NAZIONALE DI ECONOMIA AGRARIA TOTALE CAPITOLO	3.036.631.250 3.036.631.250		531.631.250 531.631.250	2.505.000.000 2.505.000.000	300	28/06/99
0200	01053	<b>CAPITOLO 20403H</b> CONTRIBUTO REGIONE CALABRIA	REGIONE CALABRIA	1.442.190 1.442.190	-1.442.190 -1.442.190				
0200	00718	<b>CAPITOLO 20608R</b> SALDO FINANZIAMENTO P.O.N. 2	UNIV. STUDI DI NAPOLI - DIP.SCIENZE AGRON.GEN.VEG. TOTALE CAPITOLO	60.000.000 60.000.000			60.000.000 60.000.000		
0200	00809	<b>CAPITOLO 308010</b> CARONE AFFITTO IMMOBILE RC - DICEMBRE 1998	FAZZALARI RAFFAELE	220.700		220.700	240.000	126	21/04/99
0200	00719	<b>CAPITOLO 308010</b> CARONE AFFITTO IMMOBILE	GENOVESE FILIPPO	240.000 460.700		220.700	240.000		
0200	00811	<b>CAPITOLO 308030</b> INTERESSI ATTIVI AL 31/12/1998	TESORERIA PROVINCIALE STATO CATANIA TOTALE CAPITOLO	550.497 550.497		550.497 550.497		38	3/02/99
0200	00919	<b>CAPITOLO 515010</b> CONTRIBUTI IMPIANTI ELETTRICI	MINISTERO RISORSE AGRICOLE ALIMENTARI E FORESTALI TOTALE CAPITOLO	99.244.835 99.244.835		75.945.030 75.945.030	23.299.805 23.299.805	588	16/12/99
0200	00810	<b>CAPITOLO 722060</b> SALDO ECONOMATO 1998	RICICLA CARMELO - RESP. SERVIZIO CASSA INTERNO.	1.300.000		1.300.000	594.500	15	25/01/99
0200	00716	<b>CAPITOLO 722060</b> RECUPERO ANTICIPAZIONI FONDO ECONOMATO 1999	RICICLA CARMELO - RESP. SERVIZIO CASSA INTERNO. TOTALE CAPITOLO	594.500 1.894.500		1.300.000	594.500		



## LISTA RESIDUI ATTIVI PER L'ANNO 1999

SEZ. N° ACC.	ANNO	DESCRIZIONE	DEBITORE	AMMORTARE	VARIAZIONI	RISCOSSO	DA RISCOUTERE	N° REV.	DATA REV.
			TOTALE GENERALE	4.340.742.604	-22.249.921	1.343.869.577	2.974.623.106		

## XIV LEGISLATURA - DISEGNI DI LEGGE E RELAZIONI - DOCUMENTI

## LISTA RESIDUI PASSIVI PER L'ANNO 1999

SEZ.	N° IMP.	ANNO	DESCRIZIONE	CREDITORE	AMMORTARE	VARIAZIONI	PAGATO	DA PAGARE	N° MHI.	DATA MHI.
			<b>CAPITOLO 101050</b>							
0200	01429	99	ACCORDO MISSIONE	MONTANARI DR. EPANDIO	150.000			150.000		
0200	01430	99	ACCORDO MISSIONE	CARNAVO' DR. ROSARIO	250.000			250.000		
0200	01436	99	SALDO R.I.R. SPESE E IND. MISSIONI APP. GIU. OTT. 99	TRAVAGLINI DOTT. SSA CARMELA RIBRINO TOTALE CAPITOLO	242.430 642.430			242.430 642.430		
			<b>CAPITOLO 102050</b>							
0200	00598	98	ACCORDO MISS. DR. TERRANOVA G. 17.18 GIU. 9	NICITA CARMELO - RESP. SERVIZIO CASSA INTERNO TOTALE CAPITOLO	300.000 300.000	-300.000 -300.000				
			<b>CAPITOLO 102056</b>							
0200	01407	97	MISSIONI CERTIFICAZ. MATER. PROPAGAZ.	*** CREDITORI DIVERSI *** TOTALE CAPITOLO	295.870 295.870		295.870 295.870		1115	7/12/99
			<b>CAPITOLO 10205N</b>							
0200	01303	99	R.I.R. SPESE E IND. MISSIONE	ROMEO P. A. MARIO NATO AD ACIREALE IL 6/10/36	256.090			256.090		
0200	01437	99	INDENNITA' MISSIONI DICEMBRE 99	INTRIGLIOLO DOTT. FRANCESCO	42.900			42.900		
0200	01438	99	INDENNITA' MISSIONI DICEMBRE 99	GIUFFRIDA P. A. ANTONIO R. ROTTA S. ANASTASIA 15/5/51	97.820			97.820		
0200	01439	99	R.I.R. SPESE E IND. MISSIONI DICEMBRE 99	BARBAGALLO P. A. ANTONIO N. AD ACIREALE IL	118.495			118.495		
0200	01440	99	INDENNITA' MISSIONI DICEMBRE 99	RAPISARDA SIG. SANTO N. A. CATENANUOVA IL 19/1/39 TOTALE CAPITOLO	60.000 575.305			60.000 575.305		
			<b>CAPITOLO 10205P</b>							
0200	01293	98	INDENNITA' MISSIONI 98	BARBAGALLO P. A. ANTONIO N. AD ACIREALE IL	285.390		285.390		507	5/07/99
0200	01294	98	INDENNITA' MISSIONI 98	CAVALLARO SANTA MATA AD ACIREALE IL 10/6/47	609.130		609.130		432	16/06/99
0200	01295	98	INDENNITA' MISSIONI NOV. DIC. 98	PESCE P. A. GIUSEPPE NATO A ROTTA S. ANAST. IL 5/6/52	202.430		202.430		506	5/07/99
0200	01296	98	INDENNITA' MISSIONI GIU. DIC. 98	ZIMBONE GIOVANNI NATO A ROSOLINI L'1/3/45	164.040		164.040		509	5/07/99
0200	01297	98	INDENNITA' MISSIONI AGO. DIC. 98	PUGLISI P. A. ANTONIO NATO A CATANIA IL 2/1/46	743.400		743.400		505	5/07/99
0200	01298	98	INDENNITA' MISSIONI NOV. DIC. 98	RUSSO DOTT. GIUSEPPE NATO A CATANIA IL 3/12/58	156.100		156.100		508	5/07/99
0200	00763	99	ANTICTIPO DR. RAPISARDA MISSIONE A CERNOBILTO-8.N.180	RAPISARDA DOTT. PAOLO NATO A CATANIA IL 30/11/55	660.000			660.000		
0200	01431	99	INDENNITA' DI MISSIONE	RECUPERO DOTT. SANTO	45.840			45.840		
0200	01432	99	INDENNITA' DI MISSIONE	RUSSO DOTT. GIUSEPPE NATO A CATANIA IL 3/12/58 TOTALE CAPITOLO	107.912 2.974.242		2.160.490	107.912 813.752		
			<b>CAPITOLO 102060</b>							
0200	01395	96	MISSIONE ALL'ESTERO	INTRIGLIOLO DOTT. FRANCESCO	2.500.000			2.500.000		
0200	01301	98	SALDO MISSIONE IN ISRAELE	REFORGATO RECUPERO DOTT. GIUSEPPE N. CT IL 23/8/49	1.748.500		1.748.500		86	15/02/99
0200	01302	98	SALDO MISSIONE A ISTANBUL	INTRIGLIOLO DOTT. FRANCESCO TOTALE CAPITOLO	2.118.520 6.367.020		2.118.520 3.867.020	2.500.000 2.500.000	85	15/02/99

## XIV LEGISLATURA - DISEGNI DI LEGGE E RELAZIONI - DOCUMENTI

## LISTA RESIDUI PASSIVI PER L'ANNO 1999

SEZ. /IMP.	ANNO	DESCRIZIONE	CREDITORE	AMMORTARE	VARIAZIONI	PAGATO	DA PAGARE	N° MAR.	DATA MAR.
		<b>CAPITOLO 102080</b>							
0200 01699	94	ONERI PREVIDENZIALI ED ASSISTENZIALI A CARICO ENTE	*** CREDITORI DIVERSI ***	5.286.015		5.286.015		190	23/03/99
0200 01463	95	CONTRIBUTI PREVIDENZIALI A CARICO DELL'ISTITUTO	*** CREDITORI DIVERSI ***	41.383.037		41.383.037		191	23/03/99
								349	21/05/99
0200 01582	96	ONERI PREVIDENZIALI ED ASSISTENZIALI A CARICO ENTE	*** CREDITORI DIVERSI ***	13.544.838		13.544.838		641	19/08/99
0200 01395	97	ONERI PREVIDENZIALI ED ASSISTENZIALI A CARICO DELL'ENTE	*** CREDITORI DIVERSI ***	16.244.470		16.244.470		710	20/09/99
0200 01299	98	ONERI PREVIDENZIALI ED ASSISTENZIALI C/ ENTE 1998	*** CREDITORI DIVERSI ***	157.448	-83.928	73.520	6.944.955	711	20/09/99
0200 01428	99	ONERI PREV. ED ASSIST. C. ENTE 1999	*** CREDITORI DIVERSI ***	83.560.763	-83.928	76.531.880	6.944.955	988	16/11/99
			TOTALE CAPITOLO					20	20/01/99
		<b>CAPITOLO 10208H</b>							
0200 01396	97	ONERI PREVID. ED ASSIST. A CARICO DELL'ENTE - BERGAMOTTO CED	*** CREDITORI DIVERSI ***	1.797.610		1.797.610	1.797.610		
			TOTALE CAPITOLO						
		<b>CAPITOLO 102090</b>							
0200 01694	94	CONTRIBUTI AGRICOLI ANNO 1994	*** CREDITORI DIVERSI ***	2.573.074		2.573.074	2.573.074		
			TOTALE CAPITOLO						
		<b>CAPITOLO 102091</b>							
0200 01695	94	CONTRIBUTI AGRICOLI UNIFICATI AZIENDE AGRARIE 1994	*** CREDITORI DIVERSI ***	193.252		193.252		477	28/06/99
0200 01465	95	CONTRIBUTI AGRICOLI AZIENDE AGRARIE	*** CREDITORI DIVERSI ***	10.951		10.951		478	28/06/99
0200 01399	97	ALTRI ONERI A CARICO DELL'ENTE AZIENDE AGRARIE	*** CREDITORI DIVERSI ***	12.500.713		12.500.713		475	28/06/99
			*** CREDITORI DIVERSI ***					476	28/06/99
0200 01287	98	CONTRIBUTI ANNO 1998	*** CREDITORI DIVERSI ***	19.014.000		19.014.000		42	12/01/99
			I.N.P.S. - SEDE DI STRACUSA	492.165			492.165	43	27/01/99
0200 00575	99	CONTR. IUS. 4° TRIM. /98-OTT. AZ. PALAZZELLI	*** CREDITORI DIVERSI ***	44.922.320			44.922.320	44	27/01/99
0200 01259	99	ONERI PREVIDENZIALI ED ASSISTENZIALI 1999	*** CREDITORI DIVERSI ***	77.133.401		31.718.916	45.414.485	46	1/02/99
			TOTALE CAPITOLO					172	16/03/99
			TOTALE CAPITOLO					479	28/06/99
		<b>CAPITOLO 10209G</b>							
0200 01584	96	ALTRI ONERI SOCIALI A CARICO DELL'ENTR	*** CREDITORI DIVERSI ***	5.000.000		5.000.000	8.391.000		16/12/99
0200 01260	99	ALTRI ONERI SOCIALI A CARICO ENTE 1999	*** CREDITORI DIVERSI ***	8.391.000		5.000.000	8.391.000	1205	
			TOTALE CAPITOLO	13.391.000		5.000.000	8.391.000		

## XIV LEGISLATURA - DISEGNI DI LEGGE E RELAZIONI - DOCUMENTI

## LISTA RESIDUI PASSIVI PER L'ANNO 1999

SEZ. IP*IMP.	ANNO	DESCRIZIONE	CREDITORE	AMMORTARE	VARIAZIONI	PAGATO	DA PAGARE	N° MAN.	DATA MAN.
0200	01261	99	<b>CAPITOLO 10209N</b> ALTRI ONERI SOCIALI CARICO ENTE - AGRIC-BIOLOGICA 1999	*** CREDITORI DIVERSI *** TOTALE CAPITOLO	2.500.000 2.500.000		2.500.000 2.500.000		
0200	01262	99	<b>CAPITOLO 10209P</b> ALTRI ONERI SOCIALI CARICO ENTE - P.O.H. 1999	*** CREDITORI DIVERSI *** TOTALE CAPITOLO	8.000.000 8.000.000		8.000.000 8.000.000		
0200	01248	99	<b>CAPITOLO 102120</b> FORNITURA BUONI PASTO NOVEMBRE DICEMBRE 1999	BUONI CHEF S.P.L. TOTALE CAPITOLO	800.000 800.000		800.000 800.000		
0200	01308	98	<b>CAPITOLO 104020</b> ENERGIA ELETTRICA	E.H.E.L. - S.P.A. - TOTALE CAPITOLO	142.999 142.999				
0200	00002	98	<b>CAPITOLO 104030</b> GASOLIO PER RISCALDAMENTO - B.N. 7248	CONS.AGR.INTERPR. CT - ME (C.F.PLJFMC19E20A1768)	600				
0200	01232	98	GASOLIO PER RISCALDAMENTO-B.N.128	CONS.AGR.INTERPR. CT - ME (C.F.PLJFMC19E20A1768) TOTALE CAPITOLO	4.309.200 4.309.800		4.307.904 4.307.904	410	4/06/99
0200	01233	98	<b>CAPITOLO 104036</b> GASOLIO B.N.616	CONS.AGR.INTERPR. CT - ME (C.F.PLJFMC19E20A1768) TOTALE CAPITOLO	1.257.000 1.257.000				
0200	01176	98	<b>CAPITOLO 104041</b> VIGILANZA NOTTURNA MAGGIO-GIUGNO 98	GUARDIANI di GREGORIO VALVO & C. S.A.S.	4.800.000		4.800.000	218	29/03/99
0200	01177	98	VIGILANZA NOTTURNA LUGLIO-AGOSTO 98	GUARDIANI di GREGORIO VALVO & C. S.A.S.	4.800.000		4.800.000	218	29/03/99
0200	01304	98	VIGILANZA NOTTURNA - SETT. OTT.98	GUARDIANI di GREGORIO VALVO & C. S.A.S.	4.800.000		4.800.000	685	9/09/99
0200	01305	98	PULIZIA RC-NOV./DIC.98	IMPRESA EDILE CUZZOCREA LEANDRO	600.000		600.000	158	12/03/99
0200	01208	99	VIGILANZA NOTTURNA AZ. PALAZZELLI-LUG.-DIC.99-70% SOMMA	GUARDIANI di GREGORIO VALVO & C. S.A.S. TOTALE CAPITOLO	5.040.000 20.040.000		5.040.000 5.040.000		
0200	01209	99	<b>CAPITOLO 10404P</b> VIGILANZA NOTTURNA AZ.PAL.-LUGLIO-DICEMBRE/99-30% SOMMA	GUARDIANI di GREGORIO VALVO & C. S.A.S. TOTALE CAPITOLO	2.022.480 2.022.480		2.022.480 2.022.480		

## XIV LEGISLATURA - DISEGNI DI LEGGE E RELAZIONI - DOCUMENTI

## LISTA RESIDUI PASSIVI PER L'ANNO 1999

SEZ.	R° TRP.	ANNO	DESCRIZIONE	CREDITORE	AMMONTARE	VARIAZIONI	PAGATO	DA PAGARE	N° HAR.	DATA HAR.
0200	01492	95	<b>CAPITOLO 104060</b>		224.750		224.750		1058	30/11/99
			SPESA POSTALI SOSTENUTE PER IL 1995	BANCA POPOLARE DI NOVARA-AGENZIA DI ACIREALE					1061	30/11/99
0200	00191	98	SPESA POSTALI SPEDIZIONE STAMPATI	TECNOGRAFICA DI BONHANNI CLEMENTE	60.000		60.000		920	28/10/99
0200	01286	98	SPESA POSTALI SOSTENUTE DALLA BANCA POPOLARE DI NOVARA	BANCA POPOLARE DI NOVARA-AGENZIA DI ACIREALE	232.119		232.119		1059	30/11/99
0200	01235	99	TRASPORTO STERILIZZATORE - B.N. 54	GAMBERA E BARCHITTA E C. S.N.C.	200.000			200.000		
0200	01382	99	SPESA DI TRASPORTO STAMPATI MOD. B/06	TECNOGRAFICA DI BONHANNI CLEMENTE	60.000			60.000		
				TOTALE CAPITOLO	776.869		516.869	260.000		
0200	01303	98	<b>CAPITOLO 10406G</b>		1.454.400		1.454.400		1055	29/11/99
			SPESA DI TRASPORTO	AGRARIA CECCHI SILVANO E C.	1.454.400		1.454.400			
				TOTALE CAPITOLO						
0200	01124	98	<b>CAPITOLO 104080</b>		289.120		243.880		833	19/10/99
			FORNITURA ESTRATTI - IL VIRUS DELLA TRISTEZZA.....	EDAGRICOLE S.P.A.	289.120	-45.240	289.120		798	18/10/99
0200	01125	98	FORNITURA ESTRATTI - B.N. 160-DE.RAPISARDA	EDAGRICOLE S.P.A.	517.788		517.788		1048	25/11/99
0200	01198	98	PUBBLICAZIONE ESTRATTI - B.N. 154	PUBBLICAZIONI ELSEVIER	268.120		220.480		834	19/10/99
0200	01199	98	FORNITURA ESTRATTI - B.N. 176	EDAGRICOLE S.P.A.	287.120	-67.640	287.120		798	18/10/99
0200	01199	98	FORNITURA ESTRATTI - B.N. 179	EDAGRICOLE S.P.A.	288.120			288.120		
0200	00051	99	FORNITURA ESTRATTI - B.N. 181	EDAGRICOLE S.P.A.	522.500			522.500		
0200	00643	99	FORNITURA ESTRATTI - B.N. 221	MARCEL DEYKER, INC.	2.481.898	-112.880	1.558.388	810.620		
				TOTALE CAPITOLO						
0200	00638	97	<b>CAPITOLO 104090</b>		359.142				797	18/10/99
			MATERIALE DI CONSUMO ECONOMATO	FELIAN S.P.L.	359.142	-359.142				
0200	01412	97	MATERIALE VARIO DI CONSUMO ECONOMATO	LANZAROTTI GIUSEPPE	500.000	-200.000	300.000			
0200	01381	99	FORNITURA STAMPATI MOD. B/06	TECNOGRAFICA DI BONHANNI CLEMENTE	249.600			249.600		
				TOTALE CAPITOLO	1.108.742	-559.142	300.000	249.600		
0200	01231	98	<b>CAPITOLO 10409N</b>		489.000		489.000		257	21/04/99
			MATERIALE DI CONSUMO ECONOMATO - B.N. 164	BUFFETTI di BALSANO R.H. & C. S.N.C.	489.000		489.000		799	18/10/99
0200	01278	98	FORNITURA N. 2 REGISTRI ANALISI FOGLIARE - B.N. 165	LANZAROTTI GIUSEPPE	116.160		116.160		807	18/10/99
0200	01280	98	MATERIALE DI CONSUMO - B.N. 3918	ROMACO-SNC DI LEONARDI VINCENZO & C (01155610874)	91.020			91.020		
0200	01415	99	MATERIALE DI CONSUMO ECONOMATO VARIO-B.N.189	DI HAGGIO	1.186.180		1.095.160	91.020		
				TOTALE CAPITOLO						
0200	00660	99	<b>CAPITOLO 10409P</b>		448.800		448.800			
			ACQUISTO MATERIALE VARIO DI CONSUMO B.F.N. 7194.	PONACO-SNC DI LEONARDI VINCENZO & C (01155610874)	448.800			448.800		
				TOTALE CAPITOLO						

## XIV LEGISLATURA - DISEGNI DI LEGGE E RELAZIONI - DOCUMENTI

## LISTA RESIDUI PASSIVI PER L'ANNO 1999

SEC. N°IMP.	RIHD	DESCRIZIONE	CREDITORE	AMMONTARE	VARIAZIONI	PAGATO	DA PAGARE	N° IMI.	DATA MAN.
0200	01289	<b>CAPITOLO 10409R</b>							
	99	FORNITURA GIAGRAHMI-B.N.7109	S.D.G. S.n.C.	84.000 84.000			84.000 84.000		
0200	00083	<b>CAPITOLO 104100</b>							
0200	00135	MATERIALE DI CONSUMO TECNICO - B.N. 234	SCALIA PATTI GIOVANNA (C.F.PTTGRH31A65C351U)	37.560	-37.560	306.840		570	19/07/99
0200	00171	FORNITURA TONER - B.N.108	HDHACO-SNC DI LEDARDI VINCENZO & C (01155610874)	324.000	-17.160			570	19/07/99
0200	00171	FORNITURA SCOLAVETTERIA - B.N. 6235	P. B. I. INTERRATIONAL S.P.A.	261.600		261.600		375	26/05/99
0200	00365	FORNITURA BOMBOLA ELIO - B.N. 3915	AIR LIQUIDE SICILIA S.P.A.	269.880 893.040	-54.720	269.880 898.320		958	5/11/99
0200	00457	<b>CAPITOLO 104106</b>							
0200	00976	MATERIALE DI CONSUMO TECNICO VARIO BN 61	DIAPARH SRL	338.912	-338.912				
0200	00651	MATERIALE DI CONSUMO TECNICO VARIO-BN87	TECNOLAB S.N.C.DI APA E MARTA(CF PAASVT40E25C351U)	3.424	-3.424				
0200	00789	MATERIALE DI CONSUMO TECNICO VARIO - B.N. 143	TORARCHID ANDREA	450.000		163.000	450.000	279	27/04/99
0200	00904	MATERIALE DI CONSUMO TECNICO - B.N. 151	LA TERRA GIUSEPPE	163.000					
0200	00944	MATERIALE DI CONSUMO TECNICO - B.N. 158	CALI' PIETRO S.N.C.	50.000	-50.000	480.000		412	4/06/99
0200	00518	MATERIALE VARIO DI CONSUMO TECNICO	I.P. SOL. S.P.L.	480.000		223.380		376	26/05/99
0200	01232	MATERIALE DI CONSUMO TECNICO VARIO - B.N.222	TECNOLAB S.N.C.DI APA E MARTA(CF PAASVT40E25C351U)	490.920		490.920			
0200	01347	MATERIALE DI CONSUMO TECNICO VARIO - B.N. 253	TECNOLAB S.N.C.DI APA E MARTA(CF PAASVT40E25C351U)	495.600		495.600			
0200	01413	MATERIALE DI CONSUMO TECNICO VARIO-B.N.259	TECNOLAB S.N.C.DI APA E MARTA(CF PAASVT40E25C351U)	498.000		498.000			
0200	01414	MATERIALE DI CONSUMO TECNICO VARIO - B.N.263	I.P. SOL. S.P.L.	464.040		464.040			
			TECNOLAB S.N.C.DI APA E MARTA(CF PAASVT40E25C351U)	304.800	-392.336	866.380			
			TOTALE CAPITULO	3.962.076					
0200	00111	<b>CAPITOLO 10410M</b>							
0200	00172	MATERIALE TECNICO VARIO	COCO FRANCESCO & FIGLI	735.000		735.000		800	18/10/99
0200	00400	MATERIALE DI CONSUMO TECNICO - B.N. 101	BIBBY S.P.L.	7.200	-7.200				
			DIAPARH SRL	341.760		341.760		888	22/10/99
			TOTALE CAPITULO	1.083.960	-7.200	1.076.760		888	22/10/99
0200	00707	<b>CAPITOLO 10410N</b>							
0200	01175	FORNITURA BOMBOLA ACETILENE - B.N.3923	AIR LIQUIDE SICILIA S.P.A.	140.760		140.760		959	5/11/99
0200	01230	FORNITURA BOMBOLA ACETILENE-B.N.156	AIR LIQUIDE SICILIA S.P.A.	160.560		160.560		960	5/11/99
0200	01416	MATERIALE DI CONSUMO TECNICO VARIO - B.N.163	OKO LINE	1.120.000		1.120.000		1109	7/12/99
0200	01416	MATERIALE DI CONSUMO TECNICO VARIO - B.N.190	DI MAGGIO	128.060		128.060			
			TOTALE CAPITULO	1.549.380		1.421.320			
0200	00981	<b>CAPITOLO 10410P</b>							
	99	MATERIALE DI CONSUMO TECNICO - B.N. 159	SIGNA - ALDRICH S.P.L. (C.F.GLCPRH45C2624040)	489.600		489.600		285	27/04/99



## XIV LEGISLATURA - DISEGNI DI LEGGE E RELAZIONI - DOCUMENTI

## LISTA RESIDUI PASSIVI PER L'ANNO 1999

SEZ. N° IMP.	ANNO	DESCRIZIONE	CREDITORE	AMMONTARE	VAZIATORI	PAGATO	DA PAGARE	N° MAN.	DATA MAN.
0200 01425	97	MANUTENZIONE ATTREZZATURE - B.N. 3903-	SAPIENZA G. & C.	420.060			420.060		
0200 01393	97	RIPARAZIONE GASCRONATOGRFO	THEPPO QUEST ITALIA	1.040.000		960.000	80.000	1240	20/12/99
0200 00507	99	MANUTENZIONE CALCOLATORE - B.N. 176	HOMACO-SHC DI LEONARDI VINCERZO & C. (01155610874) TOTALE CAPITULO	78.000 1.584.470	-46.410	960.000	78.000 578.060		
0200 01233	99	CAPITULO 10412E RIPARAZIONE DISTILLATORE AZOTO - B.N.184	P e G TOTALE CAPITULO	1.358.400 1.358.400			1.358.400 1.358.400		
0200 01271	98	CAPITULO 10412P RIPARAZIONE MACCHINA FOTOGRAFICA - B.N.142	INFOTO - S.P.A.	540.000		540.000		280	27/04/99
0200 01282	98	SOSTITUZIONE MEMBRANA OSMOTICA - B.N. 161	ECO.SOL	497.600		497.600		147	3/03/99
0200 01283	98	MESSA IN OPERA MEMBRANA OSMOTICA B.N. 162	ECO.SOL	100.000		100.000		147	3/03/99
0200 00647	99	MANUTENZIONE	L'ELETTROMECCANICA DI SARBRASILE CIRINO TOTALE CAPITULO	2.580.000 3.717.600		1.137.600	2.580.000 2.580.000		
0200 01054	99	CAPITULO 10412R RIPARAZIONE PERDITA LINEA FRIGO E CELLA WEISS	TECHSERVICE S.N.C. (C.F. 08VDNH48558B426)	492.000			492.000		
0200 01348	99	RIPARAZIONE DETONIZZATORE-B.N.260	MONTECO di C. GAROZZO	420.000			420.000		
0200 01412	99	RIPARAZIONE CELLA WEISS-B.N.261	TECHSERVICE S.N.C. (C.F. 08VDNH48558B426) TOTALE CAPITULO	588.000 1.500.000			588.000 1.500.000		
0200 01413	97	CAPITULO 10413O MANUTENZIONE IMPIANTO ELETTRICO SEDE ISA	PANEBIANCO ORAZIO - NATO AD ACIPEALE IL 23/04/1938 TOTALE CAPITULO	400.000 400.000	-40.000 -40.000	360.000 360.000		254	21/04/99
0200 00167	97	CAPITULO 10413I MANUTENZIONE IMPIANTO DI IRRIGAZIONE - B.N. 5400	SAPIENZA G. & C. TOTALE CAPITULO	492.858 492.858	-492.858 -492.858				
0200 00675	98	CAPITULO 10418O PRESTAZIONI PROFESSIONALI	SPITALERI Dr. Ing. EUSEBIO	3.482.858	-3.482.858		288.000		
0200 01292	98	DIRITTO DI TRASFERITA ED INSTALLAZIONE MOD. 770	A. DI PAOLA S.p.S.	288.000				1219	16/12/99
0200 01307	98	ACCORDO PARCELLE	POSSO AVV. GIOVARRI	5.780.000		5.780.000		129	25/02/99
0200 01312	98	SERVIZI SANITARI D.L.626/94	MATCHE' S.R.L.	1.870.000		1.870.000			
0200 01417	99	ACCORDO FATT. 113/99 - SERVIZI SANITARI D.L.626/94	MATCHE' S.R.L. TOTALE CAPITULO	768.700 12.189.558	-3.482.858	7.650.000	768.700 1.056.700		
0200 01058	98	CAPITULO 10418G INCARICO PROFESSIONALE-PROT.-4070-98	SORRENTINO DR. GUIDO (C.F. SRP6DU59L246478S)	1.453.000			1.453.000		



## XIV LEGISLATURA - DISEGNI DI LEGGE E RELAZIONI - DOCUMENTI

## LISTA RESIDUI PASSIVI PER L'ANNO 1999

SEZ. N° IMP.	ANNO	DESCRIZIONE	CREDITORE	AMMORTARE	VARIAZIONI	PAGATO	DA PAGARE	N° MAN.	DATA MAN.
0200 01145	98	INCARICO PROFESSIONALE-PROT. 4067	MARLETTA AGR. TIZIANA N.TA (CT) IL 24/08/1971	3.552.000	-28.800	3.523.200	1.899.500	148	3/03/99
0200 01146	98	INCARICO PROFESSIONALE-PROT. 4069	RUSSO DOTT. MARIA PATRIZIA N.12/12/60 ACIREALE.	1.899.600	-3.920				
0200 01147	98	INCARICO PROFESSIONALE-PROT. 4068	LA ROSA AGR. MARCELLA N.ACIREALE IL 27/10/67. TOTALE CAPITOLO	3.920 6.908.520	-32.720	3.523.200	3.352.600		
0200 00901	99	<b>CAPITOLO 10418N</b> INCARICO PROFESSIONALE-PROT. 3558	CALABRETTA D.SSA MARIA LUISA-H.IL 18/4/72 A CATANI TOTALE CAPITOLO	7.000.000 7.000.000			7.000.000 7.000.000		
0200 01285	98	SALDO FATTURA1794/98	ECO.SER. S.R.L.	3.294.379		3.294.379	3.400.000	413	4/06/99
0200 00897	99	INCARICO PROFESSIONALE-PROT. 3558	CALABRETTA D.SSA MARIA LUISA-H.IL 18/4/72 A CATANI	3.400.000			3.900.000		
0200 01187	99	INCARICO PROFESSIONALE-PROT. 4210	BELLOMO DOTT.SSA SANTIINA ELISABETTA	3.900.000			7.500.000		
0200 01395	99	INCARICO PROFESSIONALE PROT. 4757	PAPPALARDO DR. PIERO	7.500.000			7.500.000		
0200 01404	99	INCARICO PROFESSIONALE-PROT. 4841	TORRISI DR. BIAGIO	7.500.000			7.500.000		
0200 01405	99	INCARICO PROFESSIONALE-PROT. 4804	MODICA D.SSA VIVIANA	7.500.000		3.294.379	29.800.000		
0200 01435	99	<b>CAPITOLO 104210</b> FORNITURA N.2 PATA DI SCARPE DA LAVORO - B.N.624	FERGUS S.R.L.C. DI H. CAPIONE E TOTALE CAPITOLO	100.000 100.000			100.000 100.000		
0200 00033	99	<b>CAPITOLO 104220</b> BREAK PINFRESCHI CORVEDUO SU AGRICOLTURA BIOLOGICA-B.N.42	MESSINA ALFIO Hato in ACIREALE IL 20/02/1944 TOTALE CAPITOLO	495.000 495.000			495.000 495.000		
0200 01306	98	SMALTIMENTO RIFIUTI	ECO.SER. S.R.L.	7.209.221		7.209.221	10.000.000	414	4/06/99
0200 01263	99	SMALTIMENTO RIFIUTI	ECO.SER. S.R.L. TOTALE CAPITOLO	10.000.000 17.209.221		7.209.221	10.000.000		
0200 01466	95	<b>CAPITOLO 105010</b> BORSE DI STUDIO	*** CREDITORI DIVERSI ***	72.750.000	39.600.000	53.500.000	58.850.000	48	1/02/99
								49	1/02/99
								50	1/02/99
								131	26/02/99
								132	26/02/99
								133	26/02/99
								134	26/02/99
								213	29/03/99

## XIV LEGISLATURA - DISEGNI DI LEGGE E RELAZIONI - DOCUMENTI

## - LISTA RESIDUI PASSIVI PER L'ANNO 1999

SEZ. N°IMP.	ANNO	DESCRIZIONE	CREDITORE	AMMONTARE	VARIAZIONI	PAGATO	DA PAGARE	N° MAR.	DATA MAR.
								214	29/03/99
								215	29/03/99
								216	29/03/99
								292	29/04/99
								293	29/04/99
								294	29/04/99
								295	29/04/99
								296	29/04/99
								384	27/05/99
								385	27/05/99
								386	27/05/99
								387	27/05/99
								483	28/06/99
								484	28/06/99
								622	27/07/99
								623	27/07/99
								657	24/08/99
								658	24/08/99
								751	5/10/99
								752	5/10/99
								753	5/10/99
								754	5/10/99
								922	28/10/99
								1064	1/12/99
								1065	1/12/99
								1066	1/12/99
								1202	16/12/99
								1203	16/12/99
								1204	16/12/99
0200	01433	BOPSE DI STUDIO	*** CREDITORI DIVERSI ***	36.000.000 108.750.000	39.600.000	53.500.000	36.000.000 94.850.000		
			TOTALE CAPITOLO						
0200	01309	CAPITOLLO 10601P TRASFERIMENTI A DIVERSI	*** CREDITORI DIVERSI ***	2.420.000.000		503.500.000	1.916.500.000	288	29/04/99
								298	3/05/99
								341	17/05/99
								342	17/05/99
								526	7/07/99
								527	7/07/99
								528	7/07/99
								529	7/07/99
								530	7/07/99
								531	7/07/99
								532	7/07/99
								533	7/07/99
								552	8/07/99
								687	10/09/99
								688	10/09/99
								689	10/09/99
								695	10/09/99

## XIV LEGISLATURA - DISEGNI DI LEGGE E RELAZIONI - DOCUMENTI

## LISTA RESIDUI PASSIVI PER L'ANNO 1999

SEZ.	N° IMP.	ANNO	DESCRIZIONE	CREDITORE	AMMONTARE	VARIAZIONI	PAGATO	DA PAGARE	N° IMP.	DATA IMP.
0200	01362	99	<b>CAPITOLO 108010</b> PAGAMENTO N.3 RATE SMALT.PIF.E TRIB.PROV	TOTALE CAPITOLO MONTEPASCHI SE.RI.T. S.P.A. COMM.GOV.RISC.TRIB. TOTALE CAPITOLO	2.420.000.000 2.142.000 2.142.000		503.500.000	1.916.500.000	794	15/10/99
0200	01493	95	<b>CAPITOLO 109013</b> RESTITUZIONE FINANZIAMENTO C.N.R.	C.N.R. TOTALE CAPITOLO	35.976.481 35.976.481			35.976.481 35.976.481		
0200	00338	94	<b>CAPITOLO 212020</b> ACQUISTO PUBBLICAZIONE	GENERAL SECRETARY, THE NEPHATOLOGICAL (INDIA)	1.020.000	-1.020.000				
0200	00339	94	ACQUISTO PUBBLICAZIONE	DR. L.H. DUNCAN TREASURES-SOCIETY OF NEPHATOLOGISTS	136.000	-136.000				
0200	00340	94	ACQUISTO PUBBLICAZIONE	APS PRESS, 3340 PILOT KNOB ROAD ST. PAUL	467.500	-467.500				
0200	00735	95	RINNOVO ABBONAMENTI 1995 D.E.A. -	D.E.A. - DIFFUSIONE EDIZ. ANGLO-AMERICANE SRL	405.500	-210.650	194.850		114	25/02/99
0200	00399	96	RINNOVO ABBONAMENTI 1996 - PROT. 568/1966 - D.C.A.14/96	D.E.A. - DIFFUSIONE EDIZ. ANGLO-AMERICANE SRL	1.991.820	-192.750	1.799.070		115	25/02/99
0200	01206	96	ACQUISTO VOLUME B.N.6123	LICOSA (LIBRERIA COMUNALE SARSONI)	137.700		137.700		115	8/10/99
0200	01431	96	ABBONAMENTI A RIVISTE ITALIANE PER L'ANNO 1996	LIBRERIA BOHARRO	200.000	-200.000			115	25/02/99
0200	01623	96	ACQUISTO PUBBLICAZIONI D.E.A.	D.E.A. - DIFFUSIONE EDIZ. ANGLO-AMERICANE SRL	4.783.329	-106.149	4.677.180		115	25/02/99
0200	00575	97	RINNOVO ABBONAMENTI 1997	D.E.A. - DIFFUSIONE EDIZ. ANGLO-AMERICANE SRL	1.829.141			1.829.141	887	22/10/99
0200	01310	98	FORNITURA PUBBLICAZIONI	LIBRERIA BOHARRO	3.559.000		3.559.000		116	25/02/99
0200	01311	98	RINNOVO ABBONAMENTI	D.E.A. - DIFFUSIONE EDIZ. ANGLO-AMERICANE SRL	14.048.864	-69.375	13.979.489		116	25/02/99
				TOTALE CAPITOLO	28.578.854	-2.402.424	24.347.289	1.829.141	118	25/02/99

## XIV LEGISLATURA - DISEGNI DI LEGGE E RELAZIONI - DOCUMENTI

## LISTA RESIDUI PASSIVI PER L'ANNO 1999

SEZ. / N° IMP.	ANNO	DESCRIZIONE	CREDITORE	AMMONTARE	VARIAZIONI	PAGATO	DA PAGARE	N° MM.	DATA MM.
0200 01593	96	<b>CAPITOLO 212030</b> FORNITURA ARMADIO PER ANTIFURTO - 8-N. 7234	LEOTTA SEBASTIANO	499.800	-499.800				
0200 01410	97	<b>CAPITOLO 21203G</b> SCREEN HOUSE	EUROPROGRESS S.r.l.	499.800	-499.800	207.603.148		217	29/03/99
0200 01411	97	ATTREZZATURE TECNICHE	DR. ROSSI ED ALTRI	207.603.148				255	21/04/99
0200 01272	98	FORNITURA MASTELLONI	AGRAPIA CECCHI SILVANO E C.	31.186.996	-533.004	31.186.996		374	26/05/99
0200 01091	99	<b>CAPITOLO 21203N</b> STAMPANTE HP LJ 1100	G.T.E. - DI GAETANO TORRESI	17.331.600	-12.828.483	4.503.117	876.000	104	22/02/99
0200 01284	98	ACQUISTO CALCOLATRICE - 8-N. 119	G.T.E. - DI GAETANO TORRESI	256.654.748	-13.361.487	243.293.261	876.000	205	23/03/99
0200 01300	98	FORNITURA CARRELLO TRASPORTATORE PROT.4354	BERNARDO VOLATILE	876.000				256	21/04/99
0200 01399	99	FORNITURA BAGNO TERMOSTATICO APERTO-PROT.	CRISTALDI SALVATORE	876.000				395	31/05/99
0200 01422	99	FORNITURA COMPUTER.	MODRACO-SNC DI LEONARDI VINCENZO & C. (01155610874)	240.000		240.000			
0200 01423	99	FORNITURA COMPUTER E STAMPANTI.	CARCIOTTO SALVATORE	3.780.000		3.780.000		571	19/07/99
0200 01419	99	<b>CAPITOLO 21203R</b> FORNITURA COMPUTER E STAMPANTI.	TECNOLAB S.N.C. DI APA E MARTA(CF PAASV140E25C351U)	5.520.000		5.520.000		335	13/05/99
0200 01421	99	FORNITURA COMPUTER E STAMPANTI.	MODRACO S.N.C. DI LEONARDI VINCENZO & C.	2.582.000			5.520.000		
0200 01275	98	<b>CAPITOLO 21204N</b> FORNITURA BIOTRIBUTATORE	G.T.E. - DI GAETANO TORRESI	5.946.000		4.020.000	14.048.000		
0200 01276	98	BERNA ESCAVATRICE-RIVOLTRICE	MODRACO S.N.C. DI LEONARDI VINCENZO & C.	18.068.000					
0200 01418	99	FORNITURA MACCHINA FOTOGRAFICA	G.T.E. - DI GAETANO TORRESI	6.999.600			6.999.600		
0200 01288	98	<b>CAPITOLO 42-1010</b> RITERUTE EPAPALI 1998	BERNARDO VOLATILE	2.268.000			2.268.000		
			CRISTALDI SALVATORE	9.267.600			9.267.600		
			SICILFOTOFITICA DI GIORGIO S.A.S.	5.160.000			5.160.000		
			TOTALE CAPITOLO	11.683.200		11.683.200		638	2/08/99
			TOTALE CAPITOLO	17.933.200		11.683.200	6.250.000		
			*** CREDITORI DIVERSI ***	20.224.208		20.224.208		4	12/01/99

## XIV LEGISLATURA - DISEGNI DI LEGGE E RELAZIONI - DOCUMENTI

## LISTA RESIDUI PASSIVI PER L'ANNO 1999

SEZ. N°IMP.	ANNO	DESCRIZIONE	CREDITORE	AMMONTARE	VARIAZIONI	PAGATO	DA PAGARE	IP° MAN.	DATA MAN.
0200 01424	99	RITERUTE ERARIALI 1999	*** CREDITORI DIVERSI ***	28.575.498 48.799.706		20.224.208	28.575.498 28.575.498	8 9	12/01/99 12/01/99
		<b>CAPITOLO 421011</b>							
0200 01289	98	RITERUTE ERARIALI AZ. AGRARIE 1998	*** CREDITORI DIVERSI ***	8.215.891		8.215.891		7	12/01/99
0200 01425	99	RITERUTE ERARIALI AZIENDE AGRARIE 1999	*** CREDITORI DIVERSI ***	7.242.115 15.458.006		8.215.891	7.242.115 7.242.115	10	12/01/99
		<b>CAPITOLO 421020</b>							
0200 01290	98	RITERUTE PREVIDENZIALI ED ASSISTENZIALI 1998	*** CREDITORI DIVERSI ***	4.802.119		4.064.135	737.984	5	12/01/99
0200 01426	99	RITERUTE PREVIDENZIALI ED ASSIST. 1999	*** CREDITORI DIVERSI ***	3.798.161 8.600.280		4.064.135	3.798.161 4.536.145	47	1/02/99
		<b>CAPITOLO 421021</b>							
0200 01291	98	RITERUTE PREVIDENZIALI ED ASSISTENZIALI AZ. AGR. 1998	*** CREDITORI DIVERSI ***	20.312.526		20.312.526		37	27/01/99
0200 01427	99	RITERUTE PREVIDENZ. ED ASSIST. AZ. AGR. 1999	*** CREDITORI DIVERSI ***	19.388.976 39.701.502		20.312.526	19.388.976 19.388.976	38 39	27/01/99 27/01/99
		<b>CAPITOLO 421050</b>							
0200 01265	99	RESTITUZIONE DEPOSITO CAUZIONALE	SOC. COOP. "GABRIEL" - s.r.l.	2.000.000 2.000.000			2.000.000 2.000.000	40	27/01/99
		<b>TOTALE GENERALE</b>		3.362.133.762	17.540.432	1.080.611.695	2.299.062.499	41	27/01/99

## XIV LEGISLATURA - DISEGNI DI LEGGE E RELAZIONI - DOCUMENTI

## LISTA RESIDUI ATTIVI PER L'ANNO 1999

SEZ. N° ACC.	COD. CAP.	DESCRIZIONE	DEBITORE	AMMONTARE	VAZIATORI	RISCOSSO	DA RISCOUTERE	N° REV.	DATA REV.
0200	00697	ANNO 1990 CONTRIBUTI M.A.F. PER TECNOLOGIE AVANZATE	MINISTERO RISORSE AGRICOLE ALIMENTARI E FORESTALI	44.129.201	2.578.669	46.707.870		604	23/12/99
			TOTALE CAPITOLO	44.129.201	2.578.669	46.707.870		607	23/12/99
			TOTALE ANNO	44.129.201	2.578.669	46.707.870		608	23/12/99
			TOTALE PARZIALE	44.129.201	2.578.669	46.707.870			
0200	01021	ANNO 1992 CONTRIBUTO M.A.F. PER TECNOLOGIE AVANZATE	MINISTERO RISORSE AGRICOLE ALIMENTARI E FORESTALI	30.195.000		30.195.000		473	10/11/99
			TOTALE CAPITOLO	30.195.000		30.195.000		474	10/11/99
			TOTALE ANNO	93.060.000		93.060.000	93.060.000	503	23/12/99
			TOTALE PARZIALE	93.060.000		93.060.000	93.060.000		
0200	01022	CONTRIBUTI M.A.F. STRESS BIOTICI	MINISTERO RISORSE AGRICOLE ALIMENTARI E FORESTALI	123.255.000		30.195.000			
			TOTALE ANNO	167.384.201	2.578.669	76.982.870			
			TOTALE PARZIALE						
0200	00870	ANNO 1994 ALTRI CONTRIBUTI M.A.F.	MINISTERO RISORSE AGRICOLE ALIMENTARI E FORESTALI	8.100.000		8.100.000		582	16/12/99
			TOTALE ANNO	18.000.000		1.500.000	16.500.000	585	16/12/99
			TOTALE PARZIALE	26.100.000		9.600.000	16.500.000	583	16/12/99
0200	00872	ALTRI CONTRIBUTI M.A.F.	MINISTERO RISORSE AGRICOLE ALIMENTARI E FORESTALI	580.925.000	-23.386.400	557.538.600		605	23/12/99
			TOTALE ANNO	580.925.000	-23.386.400	557.538.600		606	23/12/99
			TOTALE PARZIALE	607.025.000	-23.336.400	567.138.600	16.500.000		
				774.409.201	-20.807.731	644.041.470	109.560.000		
0200	00915	ANNO 1995 BORSE DI STUDIO	MINISTERO RISORSE AGRICOLE ALIMENTARI E FORESTALI	18.000.000			18.000.000		
			TOTALE ANNO	18.000.000			18.000.000		
			TOTALE PARZIALE	22.699.431			22.699.431		
				22.699.431			22.699.431		
0200	00916	CONTRIBUTO MAPPE GEOMORFICHE	MINISTERO RISORSE AGRICOLE ALIMENTARI E FORESTALI	6.435.000			6.435.000		
			TOTALE ANNO	6.435.000			6.435.000		
0200	00917	CONTRIBUTO FRUTTICOLTURA TROPICALE	MINISTERO RISORSE AGRICOLE ALIMENTARI E FORESTALI	6.435.000			6.435.000		
			TOTALE ANNO	6.435.000			6.435.000		

## XIV LEGISLATURA - DISEGNI DI LEGGE E RELAZIONI - DOCUMENTI

## LISTA RESIDUI ATTIVI PER L'ANNO 1999

SEZ.	IP ACC.	COD. CAP.	DESCRIZIONE	DEBITORE	AMMONTARE	VARIAZIONI	RISCOSSO	DA RISCOUOTERE	N° REV.	DATA REV.
0200	00919	515010	<b>ANNO 1995</b> CONTRIBUTI IMPIANTI ELETTRICI	MINISTERO RISORSE AGRICOLE ALIMENTARI E FORESTALI TOTALE CAPITULO TOTALE ANNO TOTALE PARZIALE	99.244.835 99.244.835 146.379.266 920.788.467	-20.807.731	75.945.030 75.945.030 75.945.030 719.986.500	23.299.805 23.299.805 70.434.236 179.994.236	588	16/12/99
0200	00697	203020	<b>ANNO 1996</b> CONTRIBUTO H.P.A.F. - BORSE DI STUDIO	MINISTERO RISORSE AGRICOLE ALIMENTARI E FORESTALI TOTALE CAPITULO	54.000.000 54.000.000			54.000.000 54.000.000		
0200	00694	20309L	CONTRIBUTO PROG. FRUTT. TROPICALE	MINISTERO RISORSE AGRICOLE ALIMENTARI E FORESTALI TOTALE CAPITULO TOTALE ANNO TOTALE PARZIALE	4.950.000 4.950.000 58.950.000 979.738.467	-20.807.731	719.986.500	4.950.000 4.950.000 58.950.000 238.944.236		
0200	01055	203020	<b>ANNO 1997</b> CONTRIBUTO BORSE DI STUDIO	MINISTERO RISORSE AGRICOLE ALIMENTARI E FORESTALI TOTALE CAPITULO	27.000.000 27.000.000		9.000.000	18.000.000 18.000.000	581 584	16/12/99 16/12/99
0200	01054	20309H	CONTRIBUTO H.I.P.A.	MINISTERO RISORSE AGRICOLE ALIMENTARI E FORESTALI TOTALE CAPITULO	19.800.000 19.800.000		19.800.000	19.800.000	420 423	4/10/99 4/10/99
0200	01053	20403H	CONTRIBUTO REGIONE CALABRIA	REGIONE CALABRIA TOTALE CAPITULO TOTALE ANNO TOTALE PARZIALE	1.442.190 1.442.190 48.242.190 1.027.980.657	-1.442.190 -1.442.190 -1.442.190 -22.249.921	18.000.000 748.786.500	18.000.000 256.944.236		
0200	00280	203096	<b>ANNO 1998</b> 50% PROG. CERTIFICAZIONE VOLONTARIA	MINISTERO RISORSE AGRICOLE ALIMENTARI E FORESTALI TOTALE CAPITULO	130.875.000 130.875.000		61.380.630 61.380.630	69.494.370 69.494.370	430	11/10/99
0200	00812	20309H	50% PROG. AGRIC. BIOLOGICA	MINISTERO RISORSE AGRICOLE ALIMENTARI E FORESTALI TOTALE CAPITULO	64.350.000 64.350.000			64.350.000 64.350.000		
0200	00728	20309P	FINANZ. IREA POM.	I.N.E.A. - ISTITUTO NAZIONALE DI ECONOMIA AGRARIA TOTALE CAPITULO	3.036.631.250 3.036.631.250		531.631.250 531.631.250	2.505.000.000 2.505.000.000	300	28/06/99
0200	00809	308010	CARDINE AFFITTO IMMOBILE PC - DICEMBRE 1998	FAZZALARI RAFFAELE TOTALE CAPITULO	220.700 220.700		220.700 220.700		126	21/04/99

## XIV LEGISLATURA - DISEGNI DI LEGGE E RELAZIONI - DOCUMENTI

## LISTA RESIDUI ATTIVI PER L'ANNO 1999

SEZ. N° ACC.	COD. CAP.	DESCRIZIONE	DEBITORE	AMMONTARE	VARIAZIONI	RISCOSSO	DA RISCOUTERE	N° REV.	DATA REV.
		<b>ANNO 1998</b>							
0200	00811	308030	INTERESSI ATTIVI AL 31/12/1998	550.497		550.497		38	3/02/99
			TOTALE CAPITOLO	550.497		550.497			
0200	00810	722040	SALDO ECONOMATO 1998	1.300.000		1.300.000		15	25/01/99
			TOTALE CAPITOLO	1.300.000		1.300.000			
			TOTALE ANNO	3.233.927.447		595.083.077	2.638.844.370		
			TOTALE PARZIALE	4.261.908.104	-22.249.921	1.343.869.577	2.895.788.506		
		<b>ANNO 1999</b>							
0200	00717	203020	CONTRIBUTI H.A.F. 1999	18.000.000			18.000.000		
			TOTALE CAPITOLO	18.000.000			18.000.000		
0200	00718	20608R	SALDO FINANZIAMENTO P.O.H. 2	60.000.000			60.000.000		
			TOTALE CAPITOLO	60.000.000			60.000.000		
0200	00719	308010	CARONE AFFITTO IMMOBILE	240.000			240.000		
			TOTALE CAPITOLO	240.000			240.000		
0200	00716	722060	RECUPERO ANTICIPAZIONI FONDO ECONOMATO 1999	594.500			594.500		
			TOTALE CAPITOLO	594.500			594.500		
			TOTALE ANNO	78.834.500			78.834.500		
			TOTALE GENERALE	4.340.742.604	-22.249.921	1.343.869.577	2.974.623.106		



## XIV LEGISLATURA - DISEGNI DI LEGGE E RELAZIONI - DOCUMENTI

## LISTA RESIDUI PASSIVI PER L'ANNO 1999

SEZ. N° IMP.	COD. CAP.	DESCRIZIONE	CREDITORE	AMMONTARE	VARIAZIONI	PAGATO	DA PAGARE	N° MAR.	DATA MAR.
0200	01699	102080	ANNO 1994					190	23/03/99
			ONERI PREVIDENZIALI ED ASSISTENZIALI A CARICO ERTE	5.286.015		5.286.015			
			TOTALE CAPITOLO	5.286.015		5.286.015			
0200	01694	102090	CONTRIBUTI AGRICOLI ANNO 1994	2.573.074			2.573.074		
			TOTALE CAPITOLO	2.573.074			2.573.074		
0200	01695	102091	CONTRIBUTI AGRICOLI UNIFICATI AZIENDE AGRARIE 1994	193.252		193.252		477	28/06/99
			TOTALE CAPITOLO	193.252		193.252			
0200	00338	212020	ACQUISTO PUBBLICAZIONE	1.020.000	-1.020.000				
0200	00339	212020	ACQUISTO PUBBLICAZIONE	136.000	-136.000				
0200	00340	212020	ACQUISTO PUBBLICAZIONE	467.500	-467.500				
			TOTALE CAPITOLO	1.623.500	-1.623.500				
			TOTALE ANNO	9.675.841	-1.623.500	5.479.267	2.573.074		
			TOTALE PARZIALE	9.675.841	-1.623.500	5.479.267	2.573.074		
0200	01463	102080	ANNO 1995					191	23/03/99
			CONTRIBUTI PREVIDENZIALI A CARICO DELL'ISTITUTO	41.383.037		41.383.037		349	21/05/99
			TOTALE CAPITOLO	41.383.037		41.383.037		641	19/09/99
0200	01465	102091	CONTRIBUTI AGRICOLI AZIENDE AGRARIE	10.951		10.951		478	28/06/99
			TOTALE CAPITOLO	10.951		10.951			
0200	01492	104060	SPESE POSTALI SOSTENUTE PER IL 1995	224.750		224.750		1058	30/11/99
			TOTALE CAPITOLO	224.750		224.750		1061	30/11/99
0200	01466	105010	BORSE DI STUDIO	72.750.000	39.600.000	53.500.000	58.850.000	48	1/02/99
			TOTALE CAPITOLO	72.750.000	39.600.000	53.500.000	58.850.000	49	1/02/99
			*** CREDITORI DIVERSI ***					50	1/02/99
			*** CREDITORI DIVERSI ***					131	26/02/99
			*** CREDITORI DIVERSI ***					132	26/02/99
			*** CREDITORI DIVERSI ***					133	26/02/99
			*** CREDITORI DIVERSI ***					134	26/02/99
			*** CREDITORI DIVERSI ***					213	29/03/99
			*** CREDITORI DIVERSI ***					214	29/03/99
			*** CREDITORI DIVERSI ***					215	29/03/99
			*** CREDITORI DIVERSI ***					216	29/03/99
			*** CREDITORI DIVERSI ***					293	29/04/99
			*** CREDITORI DIVERSI ***					294	29/04/99
			*** CREDITORI DIVERSI ***					295	29/04/99
			*** CREDITORI DIVERSI ***					296	29/04/99
			*** CREDITORI DIVERSI ***					384	27/05/99

## XIV LEGISLATURA - DISEGNI DI LEGGE E RELAZIONI - DOCUMENTI

## LISTA RESIDUI PASSIVI PER L'ANNO 1999

SEZ.	N° IMP.	COD. CAP.	DESCRIZIONE	CREDITORE	AMMORTARE	VARIAZIONI	PAGATO	DA PAGARE	N° MAN.	DATA MAN.
			<b>ANNO 1995</b>							
0200	01493	109013	RESTITUZIONE FINANZIAMENTO C.H.R.	C.H.R.	35.976.481			35.976.481	385	27/05/99
					72.750.000	39.600.000	53.500.000	58.850.000		
				TOTALE CAPITOLO						
					35.976.481		194.850	94.826.481		
				TOTALE CAPITOLO			194.850	97.399.555		
0200	00735	212020	RITORNO ABBONAMENTI 1995 D.E.A. -	D.E.A. - DIFFUSIONE EDIZ. ARNO-AMERICANE SRL	405.500	-210.650				
					405.500	-210.650			114	25/02/99
				TOTALE ANNO			95.313.588			
				TOTALE PARZIALE			100.792.855			
					150.750.719	39.389.350				
					160.426.560	37.765.850				
			<b>ANNO 1996</b>							
0200	01395	102060	MISSIONE ALL'ESTERO	INTRIGLIOLO DOT. FRANCESCO	2.500.000			2.500.000		
					2.500.000			2.500.000		
0200	01582	102080	ONERI PREVIDENZIALI ED ASSISTENZIALI A CARICO ENTE	*** CREDITORI DIVERSI ***	13.544.838		13.544.838		642	19/08/99
					13.544.838		13.544.838		710	20/09/99
0200	01584	102096	ALTRI ONERI SOCIALI A CARICO DELL'ENTR	*** CREDITORI DIVERSI ***	5.000.000		5.000.000			
					5.000.000		5.000.000			
0200	00399	212020	RITORNO ABBONAMENTI 1996 - PROT. 568/1966 - D.C.A.14/96	D.E.A. - DIFFUSIONE EDIZ. ARNO-AMERICANE SRL	1.991.820	-192.750				
					1.991.820	-192.750			115	25/02/99
0200	01206	212020	ACQUISTO VOLUME B.N.6129	LICOSA (LIBRERIA COMUNALE SANSORI)	137.700		137.700			
0200	01431	212020	ABBONAMENTI A RIVISTE ITALIANE PER L'ANNO 1996	LIBRERIA BONARRO	200.000				115	25/02/99
0200	01623	212020	ACQUISTO PUBBLICAZIONI D.E.A.	D.E.A. - DIFFUSIONE EDIZ. ARNO-AMERICANE SRL	4.783.329	-106.149	4.677.180		761	8/10/99
					4.783.329	-106.149	4.677.180		115	25/02/99

## XIV LEGISLATURA - DISEGNI DI LEGGE E RELAZIONI - DOCUMENTI

## LISTA RESIDUI PASSIVI PER L'ANNO 1999

SEZ. N° IMP.	COD. CAP.	DESCRIZIONE	CREDITORE	AMMONTARE	VARIAZIONI	PAGATO	DA PAGARE	N° MM.	DATA MM.
		<b>ANNO 1996</b>							
0200	01393	FORNITURA ARMADIO PER ARTIFURTO - B.N. 7234	LEOTTA SEBASTIANO	7.112.849	-498.899	6.613.950		115	25/02/99
			TOTALE CAPITOLO	499.800	-499.800			115	25/02/99
			TOTALE CAPITOLO	499.800	-499.800				
			TOTALE ANNO	28.657.487	-998.699	25.158.788	2.500.000		
			TOTALE PARZIALE	189.084.047	36.767.151	125.851.643	99.899.555		
		<b>ANNO 1997</b>							
0200	01407	MISSIONI CERTIFICAZ.MATER.PROPAGAZ.	*** CREDITORI DIVERSI ***	295.870		295.870		1115	7/12/99
			TOTALE CAPITOLO	295.870		295.870			
0200	01395	ONERI PREVIDENZIALI ED ASSISTENZIALI A CARICO DELL'ERTE	*** CREDITORI DIVERSI ***	16.244.470		16.244.470		711	20/09/99
			TOTALE CAPITOLO	16.244.470		16.244.470		988	16/11/99
0200	01396	ONERI PREVID. ED ASSIST. A CARICO DELL'ERTE - BERGAMOTTO CED	*** CREDITORI DIVERSI ***	1.797.610			1.797.610		
			TOTALE CAPITOLO	1.797.610			1.797.610		
0200	01399	ALTRI ONERI A CARICO DELL'ERTE AZIENDE AGRARIE	*** CREDITORI DIVERSI ***	12.500.713		12.500.713		475	28/06/99
			TOTALE CAPITOLO	12.500.713		12.500.713		476	28/06/99
0200	00638	MATERIALE DI CONSUMO ECONOMATO	FELIAN S.R.L.	359.142	-359.142				
0200	01412	MATERIALE VARIO DI CONSUMO ECONOMATO	LANZAROTTI GIUSEPPE	500.000	-200.000	300.000			
			TOTALE CAPITOLO	859.142	-559.142	300.000		797	18/10/99
0200	00457	MATERIALE DI CONSUMO TECNICO VARIO BR 61	DIAFARM SRL	338.912	-338.912				
0200	00976	MATERIALE DI CONSUMO TECNICO VARIO-BR87	TECNOLAB S.N.C.DI APA E MARTA(CF PAASV140E25C351U)	3.424	-3.424				
			TOTALE CAPITOLO	342.336	-342.336				
0200	00895	RIPARAZIONE SPETTROFOTOMETRO	PERITI ELMER ITALIANA S.P.A.	46.410	-46.410		420.060		
0200	01125	MANUTENZIONE ATTREZZATURE - B.N. 3903-	SAPIENZA G. & C.	420.060		960.000	80.000	1240	20/12/99
0200	01393	RIPARAZIONE GASCRONOGRAFO	THERMO QUEST ITALIA	1.040.000		960.000	500.060		
			TOTALE CAPITOLO	1.506.470	-46.410			254	21/04/99
0200	01413	MANUTENZIONE IMPIANTO ELETTRICO SEDE ISA	PAVEBIANCO ORAZIO - NATO AD ACIREALE IL 23/04/1938	400.000	-40.000	360.000			
			TOTALE CAPITOLO	400.000	-40.000	360.000			
0200	00167	MANUTENZIONE IMPIANTO DI IRRIGAZIONE - B.N. 5400	SAPIENZA G. & C.	492.868	-492.868				
			TOTALE CAPITOLO	492.868	-492.868				
0200	00575	RIANNOVAMENTO ABBONAMENTI 1997	D.E.A. - DIFFUSIONE EDIZ. ANGLIO-AMERICANE SRL	1.829.141			1.829.141		
			TOTALE CAPITOLO	1.829.141			1.829.141		

## XIV LEGISLATURA - DISEGNI DI LEGGE E RELAZIONI - DOCUMENTI

## LISTA RESIDUI PASSIVI PER L'ANNO 1999

SEZ. N° IMP.	COO-CAP.	DESCRIZIONE	CREDITORE	AMMONTARE	VARIAZIONI	PAGATO	DA PAGARE	N° MM.	DATA MM.
		<b>ANNO 1997</b>							
0200	01410	212036	EUROPROGRESS S.r.l.	207.603.148		207.603.148		217	29/03/99
								255	21/04/99
								374	26/05/99
0200	01411	212036	DR. ROSSI ED ALTRI	31.720.000	-533.004	31.186.996		104	22/02/99
								105	22/02/99
								205	23/03/99
								256	21/04/99
			TOTALE CAPITOLO	239.323.148	-533.004	238.790.144			
			TOTALE ANNO	275.591.768	-2.013.760	269.451.197	4.126.811		
			TOTALE PARZIALE	464.675.815	34.753.391	395.402.840	104.026.356		
		<b>ANNO 1998</b>							
0200	00598	102050	ACCORTO MISS.DR.TERRANOVA G. 17.18 GIU.9	300.000	-300.000				
			TOTALE CAPITOLO	300.000	-300.000				
0200	01293	10205P	INDEHNITA MISSIONI 98	285.390		285.390		507	5/07/99
0200	01294	10205P	INDEHNITA MISSIONI 98	609.130		609.130		432	16/06/99
0200	01295	10205P	INDEHNITA MISSIONI NOV.DIC.98	202.430		202.430		506	5/07/99
0200	01296	10205P	INDEHNITA MISSIONI GIU.DIC.98	164.040		164.040		509	5/07/99
0200	01297	10205P	INDEHNITA MISSIONI AGO.DIC.98	743.400		743.400		505	5/07/99
0200	01298	10205P	INDEHNITA MISSIONI NOV.DIC.98	156.100		156.100		508	5/07/99
			TOTALE CAPITOLO	2.160.490		2.160.490			
0200	01301	102060	SALDO MISSIONE TR ISRAELE	1.748.500		1.748.500		86	15/02/99
0200	01302	102060	SALDO MISSIONE A ISTANBUL	2.118.520		2.118.520		85	15/02/99
			TOTALE CAPITOLO	3.867.020		3.867.020			
0200	01299	102080	ONERI PREVIDENZIALI ED ASSISTENZIALI C/ ERTE 1998	157.448	-83.928	73.520		20	20/01/99
			TOTALE CAPITOLO	157.448	-83.928	73.520			
0200	01287	102091	CONTRIBUTI ANNO 1998	19.014.000		19.014.000		3	12/01/99
			TOTALE CAPITOLO	19.014.000		19,014,000		42	27/01/99
			TOTALE CAPITOLO	142.999	-142.999			43	27/01/99
			TOTALE CAPITOLO	142.999	-142.999			44	27/01/99
			TOTALE CAPITOLO	19.014.000		19,014,000		46	1/02/99
			TOTALE CAPITOLO	142.999	-142.999			172	16/03/99
			TOTALE CAPITOLO	142.999	-142.999			479	28/06/99
0200	00302	104030	GASOLIO PER RISCALDAMENTO - B.N. 7248	600	-600				
0200	01232	104030	GASOLIO PER RISCALDAMENTO-B.N.128	4.309.200	-1.296	4.307.904		410	4/05/99
			TOTALE CAPITOLO	4.309.800	-1.896	4.307.904			

## XIV LEGISLATURA - DISEGNI DI LEGGE E RELAZIONI - DOCUMENTI

## LISTA RESIDUI PASSIVI PER L'ANNO 1999

SEZ.	N° IMP.	COD. CAP.	DESCRIZIONE	CREDITORE	AMMONTARE	VARIAZIONI	PAGATO	DA PAGARE	N° MAR.	DATA MAR.
			<b>ANNO 1998</b>							
0200	01233	104036	GASOLIO B.H. 616	CONS.AGR. INTERPR. CT - ME (C.F. PLJFHC19E20A1768) TOTALE CAPITOLO	1.257.000 1.257.000	-45.500 -45.500	1.211.500 1.211.500		411	4/06/99
0200	01176	104041	VIGILANZA NOTTURNA MAGGIO-GIUGNO 98	GUARDIARI di GREGORIO VALVIO & C. S.A.S.	4.800.000		4.800.000		218	29/03/99
0200	01177	104041	VIGILANZA NOTTURNA LUGLIO-AGOSTO 98	GUARDIARI di GREGORIO VALVIO & C. S.A.S.	4.800.000		4.800.000		218	29/03/99
0200	01304	104041	VIGILANZA NOTTURNA - SETT. OTT. 98	GUARDIARI di GREGORIO VALVIO & C. S.A.S.	4.800.000		4.800.000		685	9/09/99
0200	01305	104041	PULIZIA RC-NOV./DIC. 98	IMPRESA EDILE CUZZOCREA LEONARDO TOTALE CAPITOLO	600.000 15.000.000		600.000 15.000.000		158	12/03/99
0200	00191	104060	SPESE POSTALI SPEDIZIONE STAMPATI	TECNOGRAFICA DI BONARRI CLEMENIE	60.000		60.000		920	28/10/99
0200	01286	104060	SPESE POSTALI SOSTENUTE DALLA BANCA POPOLARE DI NOVARA	BANCA POPOLARE DI NOVARA-AGENZIA DI ACIREALE TOTALE CAPITOLO	232.119 292.119		232.119 292.119		1059	30/11/99
0200	01303	104066	SPESE DI TRASPORTO	AGRAZIA CHECCHI SILVANO E C. TOTALE CAPITOLO	1.454.400 1.454.400		1.454.400 1.454.400		1055	29/11/99
0200	01124	104080	FORNITURA ESTRATTI - IL VIRUS DELLA TRISTEZA.....	EDAGRICOLE S.P.A.	289.120	-45.240	243.880		833	19/10/99
0200	01125	104080	FORNITURA ESTRATTI - B.H. 160-DR.RAPISARDA	EDAGRICOLE S.P.A.	289.120		289.120		798	18/10/99
0200	01197	104080	PUBBLICAZIONE ESTRATTI-B.H.154	PUBBLICAZIONI ELSEVIER	517.788		517.788		1048	25/11/99
0200	01198	104080	FORNITURA ESTRATTI - B.H. 176	EDAGRICOLE S.P.A.	288.120	-67.640	220.480		834	19/10/99
0200	01199	104080	FORNITURA ESTRATTI - B.H.179	EDAGRICOLE S.P.A. TOTALE CAPITOLO	287.120 1.671.268	-112.880	287.120 1.558.388		798	18/10/99
0200	01231	104098	MATERIALE DI CONSUMO ECOCONTRATO - B.H. 164	BUFFETTI di BALSANO R.M. & C. S.N.C.	489.000		489.000		257	21/04/99
0200	01278	104098	FORNITURA N. 2 REGISTRI ANALISI FOGLIARE - B.H. 165	LAZZAROTTI GIUSEPPE	490.000		490.000		799	18/10/99
0200	01280	104098	MATERIALE DI CONSUMO - B.H. 3918	ROMACO-SHC DI LEONARDI VINCENZO & C (01155610874) TOTALE CAPITOLO	116.160 1.095.160		116.160 1.095.160		807	18/10/99
0200	00083	104100	MATERIALE DI CONSUMO TECNICO - B.H. 234	SCALIA PATTI GIOVANNA (C.F. PTTBRH31A65C351H)	37.560	-37.560			570	19/07/99
0200	00195	104100	FORNITURA TOPER - B.H.108	ROMACO-SHC DI LEONARDI VINCENZO & C (01155610874)	324.000	-17.160	306.840		570	19/07/99
0200	00171	104100	FORNITURA SCOLAVETTERIA - B.H. 6235	F. B. I. INTERNATIONAL S.P.A.	261.600		261.600		375	26/05/99
0200	00355	104100	FORNITURA BOMBOLA ELIO - B.H. 3915	AIP LIQUIDE SICILIA S.P.A. TOTALE CAPITOLO	269.880 893.040	-54.720	269.880 838.320		958	5/11/99
0200	00651	104106	MATERIALE DI CONSUMO TECNICO VARIO - B.H. 143	TOMARCHIO ANDREA	450.000			450.000	279	27/04/99
0200	00789	104106	MATERIALE DI CONSUMO TECNICO-B.H.3925	LA TERRA GIUSEPPE	163.000		163.000			
0200	00903	104106	MATERIALE DI CONSUMO TECNICO - B.H. 151	CALI PIETRO S.N.C.	50.000	-50.000			412	4/06/99
0200	00964	104106	MATERIALE DI CONSUMO TECNICO - B.H.158	I.P.SOL. S.P.L.	480.000		480.000		376	26/05/99
0200	00944	104106	MATERIALE VARIO DI CONSUMO TECNICO	TECHNOLAB S.N.C. DI APA E MARTA (CF PA43V140E25C351U) TOTALE CAPITOLO	223.380 1.366.380	-50.000	223.380 866.380	450.000		
0200	00111	104108	MATERIALE TECNICO VARIO	COCO FRANCESCO & FIGLI	735.000		735.000		800	18/10/99
0200	00172	104108	MATERIALE DI CONSUMO TECNICO - B.H. 101	PERRY S.P.L.	7.200	-7.200			888	22/10/99
0200	00400	104108	MATERIALE DI CONSUMO - B.H. 126	DIAPARMI SRL	341.760		341.760		888	22/10/99
0200	00707	104108	FORNITURA BOMBOLA ACETILENE - B.H.3923	AIP LIQUIDE SICILIA S.P.A. TOTALE CAPITOLO	1.083.960 140.760	-7.200	1.076.760 140.760		959	5/11/99

XIV LEGISLATURA - DISEGNI DI LEGGE E RELAZIONI - DOCUMENTI

LISTA RESIDUI PASSIVI PER L'ANNO 1999

SEZ. N° IMP. COD. CAP.	DESCRIZIONE	CREDITORE	AMMORTARE	VARIAZIONI	PAGATO	DA PAGARE	N° MHI.	DATA MHI.
<b>ANNO 1998</b>								
0200 01175 10410H	FORNITURA BORBOLA ACETILENE-B.N.156	AIR LIQUIDE SICILIA S.P.A.	160.560		160.560		960	5/11/99
0200 01230 10410H	MATERIALE DI CONSUMO TECNICO VARIO - B.N.163	UKO LINE	1.120.000 1.421.320		1.120.000 1.421.320		1109	7/12/99
0200 00981 10410P	MATERIALE DI CONSUMO TECNICO - B.N. 159	SIGHA - ALDRICH S.P.L. (C.F. 6LCPRH45C262404)	489.600		489.600		285	27/04/99
0200 00982 10410P	MATERIALE DI CONSUMO TECNICO VARIO - B.N. 167	DIAFARH SRL	427.200		427.200		299	4/05/99
0200 01252 10410P	MATERIALE DI CONSUMO TECNICO - B.N. 224 - RC	CRUCITTI G. & G. S.N.C.	476.000		476.000		159	12/03/99
0200 01253 10410P	MATERIALE DI CONSUMO TECNICO - B.N. 225 - RC	CRUCITTI G. & G. S.N.C.	447.000		447.000		159	12/03/99
0200 01254 10410P	MATERIALE DI CONSUMO TECNICO - B.N. 227 - RC	CRUCITTI G. & G. S.N.C.	425.000		425.000		159	12/03/99
0200 01255 10410P	MATERIALE DI CONSUMO TECNICO - B.N. 233 - RC	NOVA MEDICAL	343.200		343.200		160	12/03/99
0200 01256 10410P	MATERIALE DI CONSUMO VARIO - B.N. 153	DIAFARH SRL	427.200		341.760 85.440		284	27/04/99
0200 01257 10410P	MATERIALE DI CONSUMO TECNICO - B.N. 148	SIGHA - ALDRICH S.P.L. (C.F. 6LCPRH45C262404)	478.800		478.800		285	27/04/99
0200 01258 10410P	MATERIALE DI CONSUMO TECNICO - B.N. 163	LIFE TECHNOLOGIES ITALIA S.P.L.	853.440		853.440		783	12/10/99
0200 01259 10410P	MATERIALE DI CONSUMO TECNICO - B.N. 160	BOEHRINGER BIOCHEMA ROBIN	686.400		686.400		289	29/04/99
0200 01260 10410P	MATERIALE DI CONSUMO TECNICO - B.N. 149	CELBITO S.P.L.	662.400		662.400		953	5/11/99
0200 01261 10410P	MATERIALE DI CONSUMO TECNICO - B.N. 155-	BOEHRINGER BIOCHEMA ROBIN	310.800		310.800		289	29/04/99
0200 01262 10410P	MATERIALE DI CONSUMO TECNICO - B.N. 156	CELBITO S.P.L.	900.000		900.000		290	29/04/99
0200 01263 10410P	MATERIALE DI CONSUMO TECNICO - B.N. 145	CELBITO S.P.L.	384.000		384.000		290	29/04/99
0200 01264 10410P	MATERIALE DI CONSUMO TECNICO - B.N.174	SIGHA - ALDRICH S.P.L. (C.F. 6LCPRH45C262404)	476.400		476.400		285	27/04/99
0200 01265 10410P	MATERIALE DI CONSUMO TECNICO - B.N. 172	UNILAB S.A.S. di FANTI ANTONIO P. & C.	316.800		316.800		291	29/04/99
0200 01266 10410P	MATERIALE DI CONSUMO TECNICO - B.N. 171	SIGHA - ALDRICH S.P.L. (C.F. 6LCPRH45C262404)	463.200		463.200		285	27/04/99
0200 01267 10410P	MATERIALE DI CONSUMO TECNICO - B.N.170	CODISHA S.P.A.	236.400			236.400		
0200 01268 10410P	MATERIALE DI CONSUMO TECNICO - B.N.169	UNILAB S.A.S. di FANTI ANTONIO R. & C.	324.000		324.000		291	29/04/99
0200 01269 10410P	MATERIALE DI CONSUMO TECNICO - B.N.168	SIGHA - ALDRICH S.P.L. (C.F. 6LCPRH45C262404)	420.000		420.000		285	27/04/99
0200 01270 10410P	MATERIALE DI CONSUMO TECNICO - B.N.147-	SIGHA - ALDRICH S.P.L. (C.F. 6LCPRH45C262404)	330.000		330.000		285	27/04/99
0200 01271 10410P	MATERIALE DI CONSUMO TECNICO - B.N. 158	SIGHA - ALDRICH S.P.L. (C.F. 6LCPRH45C262404)	429.600		429.600		936	3/11/99
0200 01272 10410P	MATERIALE DI CONSUMO TECNICO VARIO - B.N. 3921	APIS UNIOR S.P.L. (FCMRA51A49C351C)	414.000			414.000		
0200 01281 10410P	MATERIALE DI CONSUMO TECNICO - B.N. 3920	SIGHA - ALDRICH S.P.L. (C.F. 6LCPRH45C262404)	401.000		401.000		882	22/10/99
0200 01313 10410P	STEREO MONOCULARE - PROT.5043	INGEMASA IMMUNOLOGIA Y GENETICA APLICADA, S.A.	3.623.008 14.922.440		3.623.008 14.009.608		831	19/10/99
0200 01162 10411P	FORNITURA AUTOTICAMBI-B.N.3723	FAVARA RITA - AUTOTICAMBI	86.400 86.400		86.400 86.400		377	26/05/99
0200 01271 10412P	RIPARAZIONE MACCHINA FOTOGRAFICA - B.N.142	INFOTO - S.P.A.	540.000		540.000		280	27/04/99
0200 01282 10412P	SOSTITUZIONE MEMBRANA OSMOTICA - B.N. 161	ECO.SOL	497.600		497.600		147	3/03/99
0200 01283 10412P	MESSA IN OPERA MEMBRANA OSMOTICA B.N. 162	ECO.SOL	100.000		100.000		147	3/03/99
0200 00675 104180	PRESTAZIONI PROFESSIONALI	SPITALERI Dr. Ing. EUSEBIO	3.482.858	-3.482.858				
0200 01292 104180	DIRITTO DI TRASFERTA ED INSTALLAZIONE MOD. 770	A. DI PAOLA S.a.S.	288.000			288.000		
0200 01307 104180	ACCORDO PARCELLE	ROSSO AVV. GIOVANNI	5.780.000		5.780.000		1219	16/12/99
0200 01312 104180	SERVIZI SANITARI D.L.626/94	IRATICE S.P.L.	1.870.000 11.420.858		1.870.000 7.650.000		129	25/02/99
0200 01058 104186	TICARICO PROFESSIONALE-PROT.4070-98	SOPRENTINO DR. GUIDO (C.F. SR80059L246478S)	1.453.000			1.453.000		
0200 01145 104186	TICARICO PROFESSIONALE-PROT.4067	MARLETTA AGR. TIZIANA R.TA (CT) IL 24/08/1971	3.552.000	-28.800	3.523.200		148	3/03/99
0200 01146 104186	TICARICO PROFESSIONALE-PROT.4069	RUSSO GOTT. MARIA PATRIZIA N.12/12/60 ACIPEALE.	1.899.600			1.899.600		
0200 01147 104186	TICARICO PROFESSIONALE-PROT.4068	LA ROSA AGR. MARCELLA M.ACIREALE IL 27/10/67.	3.920	-3.920				

## XIV LEGISLATURA - DISEGNI DI LEGGE E RELAZIONI - DOCUMENTI

## LISTA RESIDUI PASSIVI PER L'ANNO 1999

SEZ.	IP.	COD. CAP.	DESCRIZIONE	CREDITORE	AMMONTARE	VARIAZIONI	PAGATO	DA PAGARE	N° MAN.	DATA MAN.
			<b>ANNO 1998</b>							
0200	01295	10418P	SALDO FATTURA1794/98	ECO.SEP. S.P.L.	3.294.379		3.294.379	3.294.379	413	4/06/99
				TOTALE CAPITOLO	3.294.379		3.294.379	3.294.379		
0200	01306	104310	SMALTIMENTO RIFIUTI	ECO.SEP. S.P.L.	7.209.221		7.209.221	7.209.221	414	4/06/99
				TOTALE CAPITOLO	7.209.221		7.209.221	7.209.221		
0200	01309	10601P	TRASFERIMENTI A DIVERSI	*** CREDITORI DIVERSI ***	2.420.000.000		503.500.000	1.916.500.000	288	29/04/99
									298	3/05/99
									341	17/05/99
									342	17/05/99
									526	7/07/99
									527	7/07/99
									528	7/07/99
									529	7/07/99
									530	7/07/99
									531	7/07/99
									532	7/07/99
									533	7/07/99
									552	8/07/99
									687	10/09/99
									688	10/09/99
									689	10/09/99
									695	10/09/99
									794	15/10/99
				TOTALE CAPITOLO	2.420.000.000		503.500.000	1.916.500.000		
0200	01310	212020	FORNITURA PUBBLICAZIONI	LIBRERIA BONARRO	3.559.000		3.559.000	3.559.000	887	22/10/99
0200	01311	212020	RINNOVO ABBONAMENTI	D.E.A. - DIFFUSIONE EDIZ. ANGLO-AMERICANE SRL	14.048.864	-69.375	13.979.489		116	25/02/99
									116	25/02/99
									116	25/02/99
									116	25/02/99
									116	25/02/99
									116	25/02/99
									116	25/02/99
									117	25/02/99
									117	25/02/99
									117	25/02/99
									117	25/02/99
									117	25/02/99
									117	25/02/99
									118	25/02/99
									118	25/02/99
				TOTALE CAPITOLO	17.607.864	-69.375	17.538.489			

## XIV LEGISLATURA - DISEGNI DI LEGGE E RELAZIONI - DOCUMENTI

## LISTA RESIDUI PASSIVI PER L'ANNO 1999

SEZ. N° IMP.	COD. CAP.	DESCRIZIONE	CREDITORE	AMMONTARE	VARIAZIONI	PAGATO	DA PAGARE	N° PAR.	DATA PAR.
<b>ANNO 1998</b>									
0200	01272	212036	FORNITURA MASTELLONI	AGRARIA CHECCHI SILVANO E C.	17.331.600 -12.828.483	4.503.117		395	31/05/99
0200	01284	21203P	ACQUISTO CALCOLATRICE - B.H. 119	TOTALE CAPITOLO	17.331.600	4.503.117			
0200	01306	21203P	FORNITURA CARPELLO TRASPORTATORE PROT. 4354	MORACO-SUC DI LEONARDI VINCENZO & C. (011555610874)	240.000	240.000		571	19/07/99
0200	01275	21204H	FORNITURA BIOTRITURATORE	CARCIOITTO SALVATORE	3.780.000	3.780.000		335	13/05/99
0200	01276	21204H	BEIMA ESCAVATRICE-RIVOLTRICE	TOTALE CAPITOLO	4.020.000	4.020.000			
0200	01288	421010	RITENUTE ERARIALI 1998	BERNARDO VOLATILE	5.160.000	11.683.200	5.160.000	638	2/08/99
0200	01289	421011	RITENUTE ERARIALI AZ. AGRARIE 1998	CRISTALDI SALVATORE	11.683.200	11.683.200			
0200	01290	421020	RITENUTE PREVIDENZIALI ED ASSISTENZIALI 1998	*** CREDITORI DIVERSI ***	20.224.208	20.224.208		6	12/01/99
0200	01291	421021	RITENUTE PREVIDENZIALI ED ASSISTENZIALI AZ. AGR. 1998	*** CREDITORI DIVERSI ***	20.224.208	20.224.208		8	12/01/99
0200	01292	421022	RITENUTE PREVIDENZIALI ED ASSISTENZIALI	*** CREDITORI DIVERSI ***	8.215.891	8.215.891		9	12/01/99
0200	01293	421023	RITENUTE PREVIDENZIALI ED ASSISTENZIALI	*** CREDITORI DIVERSI ***	8.215.891	8.215.891		7	12/01/99
0200	01294	421024	RITENUTE PREVIDENZIALI ED ASSISTENZIALI	*** CREDITORI DIVERSI ***	4.802.119	4.064.135	737.984	10	12/01/99
0200	01295	421025	RITENUTE PREVIDENZIALI ED ASSISTENZIALI	*** CREDITORI DIVERSI ***	4.802.119	4.064.135	737.984	5	12/01/99
0200	01296	421026	RITENUTE PREVIDENZIALI ED ASSISTENZIALI	*** CREDITORI DIVERSI ***	20.312.526	20.312.526		47	1/02/99
0200	01429	101050	ACCORDO MISSIONE	TOTALE ANNO	2.629.823.230	685.208.855	1.927.401.416	37	27/01/99
0200	01430	101050	ACCORDO MISSIONE	TOTALE PARZIALE	3.094.499.045	1.080.611.695	2.031.427.782	38	27/01/99
0200	01436	101050	SALDO P.I.M.B. SPESE E IND. MISSIONI APR. GIU. OTT. 99	MONTANARI DR. ERHARDO	150.000		150.000		
0200	01303	10205H	P.I.M.B. SPESE E IND. MISSIONE	CARRARO DR. ROSARIO	250.000		250.000		
0200	01437	10205H	INDEBITTA MISSIONI DICEMBRE 99	TRAVAGLINI DOTT. SSA CARHELA RUBINO	242.430		242.430		
0200	01438	10205H	INDEBITTA MISSIONI DICEMBRE 99	TOTALE CAPITOLO	642.430		642.430		
0200	01439	10205H	P.I.M.B. SPESE E IND. MISSIONI DICEMBRE 99	ROMEO P. A. MARIO NATO AD ACIREALE IL 6/10/36	256.090		256.090		
0200	01439	10205H	P.I.M.B. SPESE E IND. MISSIONI DICEMBRE 99	INTRIGLIOLO DOTT. FRANCESCO	42.900		42.900		
0200	01439	10205H	P.I.M.B. SPESE E IND. MISSIONI DICEMBRE 99	GIUFFRIDA P. A. ANTONIO N. MOTTA S. MARASTAGIA 15/5/51	97.820		97.820		
0200	01440	10205H	INDEBITTA MISSIONI DICEMBRE 99	BARBAGALLO P. A. ANTONINO N. AD ACIREALE IL	118.495		118.495		
0200	01440	10205H	INDEBITTA MISSIONI DICEMBRE 99	RAPISARDA SIG. SARITO N. A. CATERANUOVA IL 19/1/39	60.000		60.000		
0200	01440	10205H	INDEBITTA MISSIONI DICEMBRE 99	TOTALE CAPITOLO	575.305		575.305		



## XIV LEGISLATURA - DISEGNI DI LEGGE E RELAZIONI - DOCUMENTI

## LISTA RESIDUI PASSIVI PER L'ANNO 1999

SEZ.	N° IMP.	COD. CAP.	DESCRIZIONE	CREDITORE	AMMONTARE	VARIAZIONI	PAGATO	DA PAGARE	N° IMPI.	DATA IMPI.
			<b>ANNO 1999</b>							
0200	00743	10205P	ANTICIPO DR. RAPISARDA MISSIONE A CERNIGLIO - B.H. 180	RAPISARDA DOTT. PAOLO NATO A CATANIA IL 30/11/55	660.000			660.000		
0200	01431	10205P	INDEBITTA' DI MISSIONE	RECUPERO DOTT. SAHIO	45.840			45.840		
0200	01432	10205P	INDEBITTA' DI MISSIONE	RUSSO DOTT. GIUSEPPE NATO A CATANIA IL 3/12/58 TOTALE CAPITOLO	107.912 813.752			107.912 813.752		
0200	01428	102080	ONERI PREV. ED ASSIST. C. ERTE 1999	*** CREDITORI DIVERSI *** TOTALE CAPITOLO	6.944.955 6.944.955			6.944.955 6.944.955		
0200	00575	102091	CORR. IVS. 4° TRIM. /98-OTI. AZ. PALAZZELLI	I. N. P. S. - SEDE DI SIRACUSA	492.165			492.165		
0200	01259	102091	ONERI PREVIDENZIALI ESOD ASSISTENZIALI 1999	*** CREDITORI DIVERSI *** TOTALE CAPITOLO	44.922.320 45.414.485			44.922.320 45.414.485		
0200	01260	102096	ALTRI ONERI SOCIALI A CARICO ERTE 1999	*** CREDITORI DIVERSI *** TOTALE CAPITOLO	8.391.000 8.391.000			8.391.000 8.391.000		
0200	01261	10209H	ALTRI ONERI SOCIALI CARICO ERTE - AGRIC. BIOLOGICA 1999	*** CREDITORI DIVERSI *** TOTALE CAPITOLO	2.500.000 2.500.000			2.500.000 2.500.000		
0200	01262	10209P	ALTRI ONERI SOCIALI CARICO ERTE - P. O. H. 1999	*** CREDITORI DIVERSI *** TOTALE CAPITOLO	8.000.000 8.000.000			8.000.000 8.000.000		
0200	01248	102120	FORNITURA BUDHI PASTO NOVEMBRE DICEMBRE 1999	BUOH CHEF S.P.A.L. TOTALE CAPITOLO	800.000 800.000			800.000 800.000		
0200	01208	104041	VIGILANZA NOTTURNA AZ. PALAZZELLI - LUG. - DIC. 99-70% SOMMA	GUARDIAH di GREGORIO VALVO & C. S.A.S. TOTALE CAPITOLO	5.040.000 5.040.000			5.040.000 5.040.000		
0200	01209	10404P	VIGILANZA NOTTURNA AZ. PAL. - LUGLIO-DICEMBRE/99-30% SOMMA	GUARDIAH di GREGORIO VALVO & C. S.A.S. TOTALE CAPITOLO	2.022.480 2.022.480			2.022.480 2.022.480		
0200	01235	104060	TRASPORTO STERILIZZATORE - B.H. 54	GAMBERA E BARCHITTA E C. S.R.C.	200.000			200.000		
0200	01382	104060	SPESE DI TRASPORTO STAMPATI MOD. B/06	TECNOGRAFICA DI BORAHNI CLEHERTE TOTALE CAPITOLO	60.000 260.000			60.000 260.000		
0200	00051	104080	FORNITURA ESTRATTI - B.H. 181	EDARITCOLE S.P.A.	288.120			288.120		
0200	00643	104080	FORNITURA ESTRATTI - B.H. 221	MARCEL DERNER, IRL. TOTALE CAPITOLO	522.500 810.620			522.500 810.620		
0200	01381	104099	FORNITURA STAMPATI MOD. B/06	TECNOGRAFICA DI BORAHNI CLEHERTE TOTALE CAPITOLO	249.600 249.600			249.600 249.600		
0200	01415	10409H	MATERIALE DI CONSUMO ECDOPHATO VARIO-B.H. 189	DI MAGGIO TOTALE CAPITOLO	91.020 91.020			91.020 91.020		
0200	00660	10409P	ACQUISTO MATERIALE VARIO DI CONSUMO B.F. N° 7104.	MORRACO-SNC DI LEONARDI VINCENZO & C (01155619874) TOTALE CAPITOLO	448.800 448.800			448.800 448.800		
0200	01289	10409P	FORNITURA GIABBIATI - B.H. 7109	G.D.G. S.n.C. TOTALE CAPITOLO	84.000 84.000			84.000 84.000		

## XIV LEGISLATURA - DISEGNI DI LEGGE E RELAZIONI - DOCUMENTI

## LISTA RESIDUI PASSIVI PER L'ANNO 1999

SEZ. N°IMP.	COD. CAP.	DESCRIZIONE	CREDITORE	AMMONTARE	VARIAZIONI	PAGATO	DA PAGARE	IP° MAR.	DATA MAR.
		<b>ANNO 1999</b>							
0200	00518	104106	MATERIALE DI CONSUMO TECNICO VARIO - B.H.222	490.920			490.920		
0200	01232	104106	MATERIALE DI CONSUMO TECNICO VARIO - B.H. 253	495.600			495.600		
0200	01347	104106	MATERIALE DI CONSUMO TECNICO VARIO - B.H.259	498.000			498.000		
0200	01413	104106	MATERIALE DI CONSUMO TECNICO VARIO-B.H.262	464.040			464.040		
0200	01414	104106	MATERIALE DI CONSUMO TECNICO VARIO - B.H.263	304.800			304.800		
			TOTALE CAPITOLO	2.253.360			2.253.360		
0200	01416	104106	MATERIALE DI CONSUMO TECNICO VARIO - B.H.190	128.060			128.060		
			TOTALE CAPITOLO	128.060			128.060		
0200	00369	10410P	FORNITURA APHYTIS HELIUS - PROT. 1032	365.000			365.000		
0200	00506	10410P	MATERIALE DI CONSUMO TECNICO - B.H.175	495.000			495.000		
0200	01434	10410P	MATERIALE DI CONSUMO TECNICO VARIO - B.H.185	1.020.000			1.020.000		
			TOTALE CAPITOLO	1.880.000			1.880.000		
0200	01130	10410P	MATERIALE DI CONSUMO TECNICO - B.H.205	494.000			494.000		
0200	01294	10410P	OPERAZIONE PRODOTTI CHIRICI-PPOT.4119	216.000			216.000		
0200	01235	10410P	MATERIALE DI CONSUMO TECNICO VARIO - B.H.257	466.400			466.400		
			TOTALE CAPITOLO	1.176.400			1.176.400		
0200	01406	104110	FORNITURA BUDHI BENZINA - PPOT.4846	750.000			750.000		
			TOTALE CAPITOLO	750.000			750.000		
0200	01407	10411P	BUDHI GASOLIO-PROT.4846	250.000			250.000		
			TOTALE CAPITOLO	250.000			250.000		
0200	00507	104120	MANUTENZIONE CALCOLATORE - B.H. 176	78.000			78.000		
			TOTALE CAPITOLO	78.000			78.000		
0200	01233	10412E	RIPARAZIONE DISTILLATORE AZOTO - B.H.184	1.358.400			1.358.400		
			TOTALE CAPITOLO	1.358.400			1.358.400		
0200	00647	10412P	MANUTENZIONE	2.580.000			2.580.000		
			TOTALE CAPITOLO	2.580.000			2.580.000		
0200	01054	10412R	RIPARAZIONE PERDITA LINEA FRIGO E CELLA WEISS	492.000			492.000		
0200	01348	10412R	RIPARAZIONE DEIOHIZZATORE-B.H.260	420.000			420.000		
0200	01412	10412R	RIPARAZIONE CELLA WEISS-B.H.261	588.000			588.000		
			TOTALE CAPITOLO	1.500.000			1.500.000		
0200	01417	104180	ACCORDO FATT. 113/99 - SERVIZI SANITARI D.L.626/94	768.700			768.700		
			TOTALE CAPITOLO	768.700			768.700		
0200	00901	10418R	INCARICO PROFESSIONALE-PPOT.3558	7.000.000			7.000.000		
			TOTALE CAPITOLO	7.000.000			7.000.000		
0200	00897	10418P	INCARICO PROFESSIONALE-PPOT.3558	3.400.000			3.400.000		
0200	01187	10418P	INCARICO PROFESSIONALE-PPOT.4210	3.900.000			3.900.000		
0200	01395	10418P	INCARICO PROFESSIONALE PPOT. 4757	7.500.000			7.500.000		

## XIV LEGISLATURA - DISEGNI DI LEGGE E RELAZIONI - DOCUMENTI

## LISTA RESIDUI PASSIVI PER L'ANNO 1999

SEZ. N° TRP.	COD. CAP.	DESCRIZIONE	CREDITORE	AMMONTARE	VARIAZIONI	PAGATO	DA PAGARE	N° MM.	DATA MM.
		<b>ANNO 1999</b>							
0200	01404	INCARICO PROFESSIONALE-PROT. 4841	TOPPISI DR. BIAGIO	7.500.000			7.500.000		
0200	01405	INCARICO PROFESSIONALE-PROT.4804	MODICA D.SSA VIVIANA	7.500.000			7.500.000		
			TOTALE CAPITOLO	29.800.000			29.800.000		
0200	01435	FORNITURA N.2 PAIA DI SCARPE DA LAVORO - B.H.624	FERRGROS S.H.C. DI N. CARPIONE E	100.000			100.000		
			TOTALE CAPITOLO	100.000			100.000		
0200	00033	BREAK RINFRESCHI CONVEGNO SU AGRICOLTURA BIOLOGICA-B.H.42	MESSINA ALFIO Nato in ACTREALE IL 20/02/1944	495.000			495.000		
			TOTALE CAPITOLO	495.000			495.000		
0200	01233	SMALTIMENTO PIFIUTI	ECO.SEP. S.P.L.	10.000.000			10.000.000		
			TOTALE CAPITOLO	10.000.000			10.000.000		
0200	01433	BOPSE DI STUDIO	*** CREDITORI DIVERSI ***	36.000.000			36.000.000		
			TOTALE CAPITOLO	36.000.000			36.000.000		
0200	01362	PAGAMENTO N.3 RATE SMALTI.PIF.E TRIB. PROV	MONTESASCHI SE.R.I.T. S.P.A. COMM.GOV.RISC.TRIB.	2.142.000			2.142.000		
			TOTALE CAPITOLO	2.142.000			2.142.000		
0200	01091	STARPARTE HP LJ 1100	G.T.E. - DI GAETANO TORRISI	876.000			876.000		
			TOTALE CAPITOLO	876.000			876.000		
0200	01399	FORNITURA BAGNO TERMOSTATICO APERTO-PROT.	TECHOLAB S.H.C. DI APA E MARTA(DF PAASV140E25C35110)	5.520.000			5.520.000		
0200	01422	FORNITURA COMPUTER.	MORACO S.H.C. DI LEONARDI VINCENZO & C.	2.582.000			2.582.000		
0200	01423	FORNITURA COMPUTER E STAMPANTI.	G.T.E. - DI GAETANO TORRISI	5.946.000			5.946.000		
			TOTALE CAPITOLO	14.048.000			14.048.000		
0200	01419	FORNITURA COMPUTER E STAMPANTI	MORACO S.H.C. DI LEONARDI VINCENZO & C.	6.999.600			6.999.600		
0200	01421	FORNITURA COMPUTER E STAMPANTI.	G.T.E. - DI GAETANO TORRISI	2.268.000			2.268.000		
			TOTALE CAPITOLO	9.267.600			9.267.600		
0200	01418	FORNITURA MACCHINA FOTOGRAFICA	SICILFOTOTITICA DI GIORGIO S.H.S.	1.090.000			1.090.000		
			TOTALE CAPITOLO	1.090.000			1.090.000		
0200	01424	RITENUTE ERARIALI 1999	*** CREDITORI DIVERSI ***	28.575.498			28.575.498		
			TOTALE CAPITOLO	28.575.498			28.575.498		
0200	01425	RITENUTE ERARIALI AZIENDE AGRARIE 1999	*** CREDITORI DIVERSI ***	7.242.115			7.242.115		
			TOTALE CAPITOLO	7.242.115			7.242.115		
0200	01426	RITENUTE PREVIDENZIALI ED ASSIST. 1999	*** CREDITORI DIVERSI ***	3.798.161			3.798.161		
			TOTALE CAPITOLO	3.798.161			3.798.161		
0200	01427	RITENUTE PREVIDENZ. ED ASSIST. AZ. AGR. 1999	*** CREDITORI DIVERSI ***	19.388.976			19.388.976		
			TOTALE CAPITOLO	19.388.976			19.388.976		
0200	01255	RESTITUZIONE DEPOSITO CAUZIONALE	SOC. COOP. "GABRIEL" - S.R.L.	2.000.000			2.000.000		
			TOTALE CAPITOLO	2.000.000			2.000.000		

LISTA RESIDUI PASSIVI PER L'ANNO 1999

SEZ.	IMP.	COD. CAP.	DESCRIZIONE	CREDITORE	AMMONTARE	VARIAZIONI	PAGATO	DA PAGARE	IMP. MAN.	DATA MAN.
0200	01403	105010	ANNO 1999 BORSE DI STUDIO	*** CREDITORI DIVERSI ***	6.000.000 273.634.717			6.000.000 273.634.717		
				TOTALE ANNO	3.368.133.762	17.540.432	1.080.611.695	2.305.062.499		
				TOTALE GENERALE						

## SITUAZIONE AMMINISTRATIVA

CONSISTENZA DELLA CASSA ALL' INIZIO DELL'ESERCIZIO	£.	363.413.471
RISCOSSIONI		
in c/ competenza	£.	2.154.769.063
in c/ residui	£.	1.343.869.577
	£.	3.498.638.640
PAGAMENTI		
in c/ competenza	£.	1.520.945.517
in c/ residui	£.	1.080.611.695
	£.	2.601.557.212
CONSISTENZA DELLA CASSA ALLA FINE DELL'ESERCIZIO	£.	1.260.494.899
RESIDUI ATTIVI		
degli esercizi precedenti	£.	2.895.788.606
dell'esercizio	£.	78.834.500
	£.	2.974.623.106
RESIDUI PASSIVI		
degli esercizi precedenti	£.	2.031.427.782
dell'esercizio	£.	267.634.717
	£.	2.299.062.499
AVANZO/DISAVANZO D'AMMINISTRAZIONE ALLA FINE DELL'ESERCIZIO	£.	1.936.055.506

**EX ISTITUTI DI RICERCA AGRARIA  
AGRUMICOLTURA**

**ESERCIZIO 2000**



**RELAZIONE DEL COMMISSARIO STRAORDINARIO**





## 1. Premessa

Lo schema espositivo della presente relazione si rifà ai contenuti del D.P.R. 696/79 per la parte relativa alla elaborazione del conto consuntivo nonché alle disposizioni di cui alle circolari notificate, nel corso degli anni, da parte del Ministero Vigilante. Nell'ambito di tali disposizioni hanno tra l'altro costituito oggetto di considerazione e di adeguata applicazione quelle concernenti le quote di ammortamento dei beni strumentali, stabilite con decreto del Ministero delle Finanze, pubblicato nella G.U. n.27/1989 e notificate all'Istituto dal Ministero Agricoltura e Foreste con circolare n.16, prot. 128217 del 29 gennaio 1990.

I risultati dell'esercizio saranno illustrati secondo l'ordine dettato dal citato D.P.R. 696/79, facendo riferimento ai prospetti concernenti il rendiconto finanziario, il conto economico, la situazione patrimoniale e quella amministrativa.

Il conto consuntivo e di conseguenza la presente relazione prendono in considerazione anche elementi relativi al riaccertamento dei residui attivi e passivi, elaborato con riferimento temporale al 31 dicembre 2000.

## 2. Rendiconto finanziario

Le previsioni definitive delle entrate di competenza sono state pari a 6.070,8 M (milioni di lire) compreso l'avanzo di amministrazione del precedente esercizio pari a M 1.936,5. Dette previsioni sono maggiori per M 221,9 a quelle di uscita. Detta somma è stata infatti accantonata per il fondo T.F.R.

Le entrate effettive accertate al 31 dicembre 2000, incluse le partite di giro pari a M 201,1 hanno superato i M 3.826,6.

Le entrate attengono per circa l'88% al titolo 2° e riguardano contributi Mi.P.A.F. e contributi di Enti diversi.

- Funzionamento ordinario	milioni	1.566
- Altri contributi	milioni	437,2
- Contributi Mi.P.A.F.- Certificaz.volontaria	milioni	121,2
- Contributo Mi.P.A.F. - Agricoltura biologica	milioni	44,6

- Contributo Mi.P.A.F. – Piante ornamentali	milioni	14,8
- Contributo Mi.P.A.F. - Conservaz.mater.super elite	milioni	86,8
- Contributo Mi.P.A.F. – Risorse genetiche	milioni	18
- Contributo Mi.P.A.F. – Liste orientamento varietale	milioni	89,1
- Contributo Reg.Calabria – Bergamotto e Cedro	milioni	69,8

Riguardano inoltre:

- Finanziamento POP	milioni	750
- Finanziamento INEA - POM 3	milioni	171

Le entrate del titolo 3° per M 217,4 riguardano quasi esclusivamente la vendita di prodotti delle aziende sperimentali agrarie (milioni 212,5), affitti (ml. 3,6, interessi ml. 1, recuperi 0,3).

Il titolo 4° non prevede entrate. Il titolo 5° prevede entrate per ml. 39,6.

Le somme di competenza di cui alle previsioni definitive sono state rimosse per M 3.089,6 per cui restano da riscuotere M 736,9 relativi quasi interamente a programmi finalizzati a carattere pluriennale e borse di studio.

La consistenza iniziale dei residui attivi pari a M 2.974,6 ha dato luogo in corso di esercizio a riscossione per M 663,4; a fine esercizio restavano da riscuotere M 2.276,4 (da parte del Mi.P.A.F. e di altri Enti).

Quale conseguenza dei flussi finanziari descritti e di alcune sopravvenienze sono stati incassati M 3.753,1 contro una previsione di M 6.678,3; le somme rimaste da riscuotere ammontano a M 3.013,4.

Tali residui, come già detto, si riferiscono nella quasi totalità al finanziamento concesso dall'INEA per il POM di cui sono stati incassati M 495,6 e restano ancora da incassare M 1.989 nonchè ad altri progetti finalizzati finanziati dal Ministero delle Politiche Agricole e Forestali subordinandone però la liquidazione finale alla ultimazione e rendicontazione delle iniziative iniziate.

Relativamente alle uscite gli impegni assunti ammontano a M 3.288,2 incluse le partite di giro e riguardano per circa l'79% spese correnti e per il 15% circa spese in conto capitale. Il loro ammontare è inferiore alle previsioni di spesa definitive pari a M 5.848,9. Ciò in conseguenza del carattere pluriennale di alcuni progetti di ricerca di cui parte delle somme da impegnare sono di competenza di esercizi successivi e ciò in particolar modo in relazione ai finanziamenti INEA per POM e POP. La differenza tra le previsioni definitive di entrata M

6.070,7 e quelle di uscita M 5.848,9 pari a M 221,9 è dovuta alla regolarizzazione contabile del T.F.R.

I pagamenti sulla competenza sono stati pari a M 1.822,8 mentre quello relativo ai residui è stato pari a M 609,9. L'ammontare dei residui passivi rimasti da pagare è di M 3.130,2. Anche in questo caso la maggior quota si riferisce a progetti finalizzati.

Durante il 2000 la cassa ha erogato somme per M 2.432,7 di cui 1.960,7 per spese correnti, M 263,9 per investimenti e M 208,1 per partite di giro. Gli impegni assunti dall'Ente in conto competenza rispecchiano nella loro distribuzione, per titoli e per categorie le imputazioni di riferimento.

### 3. Conto economico

I corrispondenti prospetti espongono entrate correnti per M 3.585,9 cui sono da aggiungere M 188,1 relativi a componenti che non danno luogo a movimenti finanziari.

Avuto riguardo alle spese il conto espone uscite correnti per M 2.589,1 e componenti che non danno luogo a movimenti finanziari per M 711,6.

Il conto economico si chiude con un avanzo di M 473,3.

### 4. Situazione patrimoniale

In rapporto a quanto detto nel precedente paragrafo, il conto patrimoniale registra un incremento della consistenza patrimoniale per M 473,3

In dettaglio tra le voci attive del conto patrimoniale giova segnalare, per i riflessi sulla gestione 2000, una consistenza di cassa di M 2.580,8; residui attivi per M 3.013,4; una consistenza degli immobili per M 4.512,8 e delle immobilizzazioni tecniche per M 4.661,2.

Con riferimento alle passività si segnala la consistenza dei residui passivi per M 3.130,2, degli ammortamenti per M 4.830,5 ed il fondo relativo al TFR pari a M 221,9.

In complesso la consistenza patrimoniale dell'Istituto, al 31/12/2000 è di M 6.685,7.

### 5. Situazione amministrativa

L'avanzo di amministrazione ammonta a M 2.463,9. Si tratta anche in tal caso di un dato che assume valore soprattutto sotto un profilo meramente contabile. In realtà la somma ingloba, in larga parte, quote di finanziamenti relativi a programmi di ricerca in corso £.1.085.631.243 non formalmente impegnate entro la chiusura dell'esercizio. Ne consegue che in buona parte l'avanzo di amministrazione ha una sua specifica destinazione, determinata dai programmi relativi alle iniziative per le quali i finanziamenti erano stati concessi.

Si evidenzia altresì che l'avanzo risulta costituito per £.368.597.894 da somme relative alla indennità per cessione volontaria di parte dell'azienda Fonti Ciane, £.221.946.443

per il fondo TFR, per £.39.600.000 da somme finanziate dal Mi.P.A.F. per la realizzazione di una ombraia e da £.748.190.680 di economie verificatesi nel 2000.

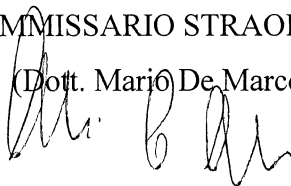
6. Considerazioni conclusive

Le uscite oltre ad essere rigorosamente commisurate alle entrate sono state programmate sulla base delle effettive esigenze dell'Istituto, conseguenti con gli obiettivi perseguiti e verificati di volta in volta dall'Organo deliberante..

Le considerazioni di cui sopra mi inducono a licenziare il conto consuntivo 2000 dell'Ente con una valutazione positiva ed a predisporre gli atti necessari affinché esso possa essere sottoposto al responsabile esame degli Organismi competenti.

IL COMMISSARIO STRAORDINARIO

(Dott. Mario De Marco)



DELIBERA N.56

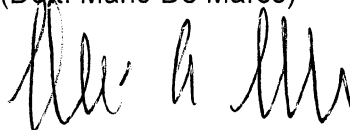
L'anno 2001 il giorno 15 del mese di maggio nella sede dell'Istituto Sperimentale per l'Agrumicoltura in Acireale il Dott. Mario De Marco, Commissario Straordinario, nominato con D.M. N. 694 dell'07/03/01,  
visto il conto consuntivo per l'anno 2000 con gli allegati di rito predisposto dall'Ufficio amm/vo su direttive del Direttore,  
preso atto del parere favorevole n.2 redatto in data 09/05/01 dal Collegio dei Revisori dei Conti,  
sentito il Direttore che ha espresso parere favorevole,  
visto il D.P.R. n.696 del 18/12/79

d e l i b e r a

- il conto consuntivo per l'anno 2000,
- le variazioni nei residui attivi e passivi effettuate nel predetto conto.

IL COMMISSARIO STRAORDINARIO

(Dott. Mario De Marco)





**RELAZIONE DEL COLLEGIO DEI REVISORI**





## VERBALE N.2

CONTO CONSUNTIVO DELL'ESERCIZIO 2000 DELL'ISTITUTO SPERIMENTALE PER  
L'AGRUMICOLTURA DI ACIREALE

I giorni 8 e 9 maggio 2001 nella sede dell'Istituto Sperimentale per l'Agrumicoltura in Acireale il Collegio dei Revisori, assente giustificato il Dr. Ermando Montanari ha esaminato il conto consuntivo dell'Istituto per l'anno 2000.

I risultati della gestione risultano così articolati:

## I - RENDICONTO FINANZIARIO

A) GESTIONE DI COMPETENZA

## Entrate accertate

1) correnti	3.585.916.625
2) in conto capitale	39.600.000
3) partite di giro	<u>201.071.776</u>
Totale entrate	3.826.588.401

## Uscite impegnate

1) correnti	2.589.084.617
2) in conto capitale	498.071.578
3) partite di giro	<u>201.071.776</u>
Totale uscite	3.288.227.971

Avanzo finanziario 538.360.430

La previsione definitiva delle entrate complessive di £.6.070.728.253 differisce dalle previsioni definitive di uscita di £.5.848.852.748 per £.221.875.505 corrispondente al fondo accantonato per il T.F.R.

## ENTRATE

Le somme accertate per trasferimenti correnti presentano un aumento di £.1.584.200.259 rispetto all'anno precedente e sono parimenti superiori alle previsioni definitive per il 2000 di £.56.743.878. L'importo complessivo delle entrate accertate pari a £.3.826.588.401 comprende:

- contributi del Ministero delle Politiche Agricole e Forestali (£.2.377.729.157);
- finanziamento Regione Calabria - Bergamotto e Cedro (£.69.800.000);
- finanziamento dell'INEA di £.171.000.000 per l'espletamento del programma POM progetto B32 a esecuzione pluriennale;

- programma POP Regione Sicilia (£.750.000.000);
- interessi (£.1.037.178);
- proventi propri dell'Ente (£.212.472.390);
- affitto immobili (£.3.608.400);
- recuperi e rimborsi vari (£.269.500);
- partite di giro (£.201.071.776).

Per i proventi propri pari a £. 212.472.390 si registra un aumento di £.67.333.624 rispetto all'anno precedente dovuto a maggiori cessioni di materiale di propagazione.

Nell'esercizio considerato è stata accertata un'entrata in conto capitale di £.39.600.000 dovuta ad un finanziamento del Mi.P.A.F. per la realizzazione di una ombraia.

#### USCITE

Gli impegni per spese correnti ammontano a £.2.589.084.617 mentre le previsioni definitive per detto titolo risultano di £.3.879.899.502 con un minore impegno di £.1.290.814.885 conseguente al carattere pluriennale dei programmi che ha comportato solo l'impegno della quota prevista per l'esercizio 2000.

Gli impegni per spese in conto capitale sono stati di £.498.071.578 che rappresentano circa il 15% del totale delle somme previste.

La previsione definitiva complessiva pari a £.5.848.852.748 è superiore agli impegni per lire 2.560.624.777. Tale differenza è dovuta prevalentemente a:

1. £.368.597.894 per il reimpiego dei fondi relativi all'indennità di esproprio di parte dell'azienda sperimentale Fonti Ciane acquisita negli anni passati. In merito al reimpiego della predetta indennità si rinnova l'invito agli Organi responsabili dell'Istituto a provvedervi in tempi brevi.
2. £.38.117.589 (programma pluriennale certificazione volontaria);
3. £.23.851.727 (programma pluriennale POM-B17);
4. £.167.895.037 (programma pluriennale POM-A36);
5. £.4.442.459 (convenzione Agrobios);
6. £.79.305.729 (programma pluriennale POM B32);
7. £.53.221.319 (programma pluriennale super Elite);
8. £.501.463.618 (programma pluriennale POP);
9. £.55.152.793 (programma pluriennale Agricoltura biologica);
10. £.17.222.400 (programma pluriennale Risorse genetiche);
11. £.90.000.000 (programma pluriennale Liste varietali);
12. £.40.108.572 (programma pluriennale Bergamotto e Cedro);
13. £.39.600.000 (finanziamento Mi.P.A.F. per ombraia).

Le entrate e le uscite per partite di giro pareggiano nell'importo di £.201.071.776.

**B) GESTIONE DI CASSA**

Delle entrate accertate sono rimaste da riscuotere £. 736.942.197, mentre delle spese impegnate risultano da pagare £. 1.465.417.353.

Nel corso dell'esercizio sono state riscosse complessivamente £. 3.753.063.864 di cui £. 663.417.660 in conto residui. I pagamenti ammontano a £.2.432.748.097 di cui £. 609.937.479 in conto residui.

Tenuto conto del fondo iniziale di cassa pari a £.1.260.494.899, la gestione di cassa si chiude con una consistenza di £.2.580.810.666.

**C) GESTIONE DEI RESIDUI**

All'inizio dell'esercizio i residui attivi ammontavano a £.2.974.623.106. Al 31 dicembre 2000 restano da riscuotere crediti pregressi per un importo complessivo di £.2.276.443.801. I residui attivi assommano a fine esercizio 2000 a £.3.013.385.998.

I residui passivi all'1/1/00 assommavano a £.2.299.062.499. In relazione a successivi minori riaccertamenti per £.24.611.969 e maggiori per £.300.000, ai pagamenti disposti durante il 2000, pari a £.609.937.479 e alle somme di competenza rimaste da pagare nel corso dell'esercizio per £.1.465.417.353, l'importo complessivo dei residui passivi al 31/12/00 assomma a £.3.130.230.404.

**D) RISULTATO FINANZIARIO DELL'ESERCIZIO**

Come dimostrato dalla situazione amministrativa, l'esercizio 2000 si è chiuso con un avanzo di amministrazione di £.2.463.966.260 così determinato:

Cassa	£.2.580.810.666
Residui attivi	£.3.013.385.998
Residui passivi	£.3.130.230.404

Detto avanzo è superiore di £.644.755.160 a quello dello scorso esercizio.

L'avanzo è costituito per £.1.085.631.243 per somme non impegnate in quanto riguardanti progetti di ricerca straordinari a carattere pluriennale già finanziati; per £.221.946.443 all'accantonamento del T.F.R.; per £.368.597.894 per l'acquisto di una nuova Azienda agricola previa utilizzazione dell'indennità di esproprio di parte dell'azienda "Fonti Ciane; da £.39.600.000 per la realizzazione di una ombraia e per £.748.190.680 riferentesi a contributi ministeriali erogati a fine esercizio.

**II - SITUAZIONE PATRIMONIALE**

Dal confronto tra le attività e le passività che ammontano, rispettivamente, a £.14.768.376.656 e a £.8.182.706.239 al 31 dicembre 2000 risulta un patrimonio netto di £.6.685.670.417 con un aumento rispetto al 1999 di £.473.344.496.

**III - CONTO ECONOMICO**

Il conto economico presenta un avanzo di gestione di £.360.486.787 così determinato:

a) componenti attivi

1. entrate correnti accertate		£.3.585.916.625
2. variazioni patrimoniali straordinarie per:		
• sopravvenienze attive	£. 4.950.000	
• insussistenze passive	£. 24.611.969	
• sopravv.patrim.per acquisto beni	£.158.559.294	
• differenza entrate ed uscite in c/capitale	£._____.	
Totale	£188.121.263	
TOTALE COMPONENTI ATTIVI		£.3.774.037.888

b) componenti passivi

1. uscite per spese correnti impegnate		£.2.589.084.617
2. ammortamenti		£. 288.439.776
3. sopravvenienze passive		£. 300.000
4. insussistenze attive		£. 39.711.645
5. quota esercizio TFR		£. 30.000.000
6. differenza tra entrate e uscite in c/capitale		£. 353.157.354
TOTALE		£.3.300.693.392
AVANZO ECONOMICO		£. 473.344.496

## CONCLUSIONI

Il Collegio nel corso delle periodiche verifiche ha riscontrato la rispondenza delle risultanze di bilancio con le scritture contabili unitamente ai risultati positivi conseguiti sotto l'aspetto della economicità e regolarità della spesa e, pertanto, ritiene meritevole di approvazione il conto consuntivo inerente l'esercizio finanziario 2000.

IL COLLEGIO DEI REVISORI



**BILANCIO CONSUNTIVO**



## XIV LEGISLATURA - DISEGNI DI LEGGE E RELAZIONI - DOCUMENTI

RENDICONTO FINANZIARIO DELL'ESERCIZIO 2000  
ENTRATE

CAPITOLO	GESTIONE DEI RESIDUI ATTIVI				GESTIONE DI CASSA				TOTALE DEI RESIDUI ATTIVI AL TERMINE DELL'ESERCIZIO		
	RESIDUI ALL'INIZIO DELL'ESERCIZIO	RISCOSSI	RIMASTI DA RISCOUERE	TOTALI	VARIAZIONI		RISCOSSIONI	DIFFERENZE RISPETTO ALLE PREVISIONI			
					IN +	IN -		IN +		IN -	
CODICE	13	14	15 (16-14)	16 (14+15)	17 (16-13)	18 (13-16)	19	20	21 (20-19)	22 (19-20)	23 (9+15)
III. 2											
203010							1.566.000.000				
203020	124.500.000	54.000.000	70.500.000	124.500.000			561.674.157	482.174.160		79.499.997	79.499.997
203030											
203040											
20309C	22.699.431		22.699.431	22.699.431			22.699.431			22.699.431	22.699.431
20309F	93.060.000	91.978.910		91.978.910		1.081.090	93.060.000	91.978.910		1.081.090	
20309S	69.494.370		69.494.370	69.494.370			180.714.370		180.714.370		190.714.370
20309L	11.385.000				4.950.000	16.335.000	11.385.000		11.385.000		
20309H								14.850.000	14.850.000		
20309H	64.350.000		64.350.000	64.350.000			74.350.000	34.650.000		39.700.000	74.350.000
20309P	2.505.000.000	495.600.000	1.989.400.000	2.485.000.000		20.000.000	2.505.000.000	495.600.000		2.009.400.000	1.989.400.000
20309T							86.735.000			86.735.000	86.735.000
20309V							18.000.000			18.000.000	18.000.000
20309Z							89.100.000	44.550.000		44.550.000	44.550.000
203100											
Tot. Cat. 3	2.896.488.801	641.578.910	2.216.443.801	2.858.022.711	4.950.000	37.416.090	5.208.717.956	2.729.803.070	14.850.000	2.493.764.888	2.505.948.798
204010											
20403H							69.800.000	34.900.000		34.900.000	34.900.000
Tot. Cat. 4							69.800.000	34.900.000		34.900.000	34.900.000







## XIV LEGISLATURA - DISEGNI DI LEGGE E RELAZIONI - DOCUMENTI

## RENDICONTO FINANZIARIO DELL'ESERCIZIO 2000 PARTE I

## ENTRATE

CODICE	DESCRIZIONE	C A P I T O L O										D I F F E R E N Z E			
		P R E V I S I O N I				S O M M E			A C C E R T A T E			R I S P E T T O			
		INIZIALI	V A R I A Z I O N I		DEFINITIVE	RISCOSE	RIMASTE DA RISCOUOTERE	TOTALI ACCERTATI	IN +	IN -					
4	5 (7-4)	6 (4-7)	7 (4+5-6)	8	9 (10-8)	10 (8+9)	11 (10-7)	12 (7-10)							
	Cat. 12 - ALIENAZIONE IMMOBILIZZAZIONI TECNICHE														
412010	- Alienazione beni mobili, arredi, macchine ufficio														
412040	- Alienazione automezzi														
	Cat. 14 - RISCOSSIONE DI CREDITI														
414020	- Prelevamenti da depositi vinc. per liquidazione indennità di anzianità														
414050	- Ritiro di depositi a cauzione presso terzi														
414060	- Prelevamenti Tesoreria Statale														
414070	- ESTRAZIONE C/ VINCOLATO RELATIVO AL DEPOSITO LIQUIDAZIONE 'INDEBITA' ANZIANITA'.														
	TITOLO 5 - ENTRATE DERIVANTI DA TRASFERIMENTI IN CONTO CAPITALE														
	Cat. 15 - TRASFERIMENTI DALLO STATO														
515010	- Finanziamenti M.I.P.A.F. per spese in c/ capitale.								39.600.000					39.600.000	
	- Totale Categoria 15 -								39.600.000					39.600.000	
	- TOTALE TITOLO 5 -								39.600.000					39.600.000	
	TITOLO 7 - PARTITE DI GIRO														
	Cat. 22 - PARTITE DI GIRO														
722010	- Ritenute erariali	280.000.000							117.730.096					117.730.096	162.269.904
722011	- Ritenute erariali Aziende Agrarie	150.000.000							32.715.391					32.715.391	117.284.609
722020	- Ritenute previdenziali assistenziali	90.000.000							18.781.884					18.781.884	71.218.116
722021	- Ritenute previdenziali e assistenziali az. agr.	70.000.000							21.756.859					21.756.859	48.243.141
722030	- Ritenute diverse	1.500.000	1.000.000						1.557.546					1.557.546	942.454
722050	- Depositi cauzionali da terzi	5.000.000							530.000					530.000	4.470.000
722060	- Recupero anticipazioni fondo economato	5.000.000							5.000.000					5.000.000	
722070	- Recupero anticipazioni sezioni operative perfiv.	3.000.000							3.000.000					3.000.000	
	- Totale Categoria 22 -	604.500.000	1.000.000						201.071.776					201.071.776	404.428.224
	- TOTALE TITOLO 7 -	604.500.000	1.000.000						201.071.776					201.071.776	404.428.224

## XIV LEGISLATURA - DISEGNI DI LEGGE E RELAZIONI - DOCUMENTI

RENDICONTO FINANZIARIO DELL'ESERCIZIO 2000  
ENTRATE

CAPITOLO CODICE	G E S T I O N E D E I R E S I D U I A T T I V I			G E S T I O N E D I C A S S A			TOTALE DEI RESIDUI ATTIVI AL TERMINE DELL'ESERCIZIO				
	RESIDUI ALL'INIZIO DELL'ESERCIZIO	RISCOSSI	RIMASTI DA RISCUOTERE	T O T A L I		PREVISIONI		RISCOSSIONI	D I F F E R E N Z E R I S P E T T O A L L E P R E V I S I O N I		
				IN +	IN -				IN +	IN -	
	13	14	15 (16-14)	16 (14+15)	17 (16-13)	18 (13-16)	19	20	21 (20-19)	22 (19-20)	23 (9+15)
412010											
412040											
414020											
414050											
414060											
414070											
III. 5											
515010	23.299.805	21.004.250		21.004.250		2.295.555	23.299.805	60.604.250	37.304.445		
Tot. Cat. 15	23.299.805	21.004.250		21.004.250		2.295.555	23.299.805	60.604.250	37.304.445		
TOT. III. 5	23.299.805	21.004.250		21.004.250		2.295.555	23.299.805	60.604.250	37.304.445		
III. 7											
722010							280.000.000	117.730.096		162.269.904	
722011							150.000.000	32.715.391		117.284.609	
722020							90.000.000	18.781.884		71.218.116	
722021							70.000.000	21.756.859		48.243.141	
722030							2.500.000	1.557.546		942.454	
722050							5.000.000	530.000		4.470.000	
722060	594.500	594.500		594.500			5.594.500	5.594.500			
722070							3.000.000	3.000.000			
Tot. Cat. 22	594.500	594.500		594.500			606.094.500	201.666.276		404.428.224	
TOT. III. 7	594.500	594.500		594.500			606.094.500	201.666.276		404.428.224	

RENDICONTO FINANZIARIO DELL' ESERCIZIO 2000  
ENTRATE

CODICE	DESCRIZIONE	GESTIONE DI COMPLESSA										DIFFERENZE RISPETTO ALLE PREVISIONI		
		PREVISIONI		SOMME ACCERTATE				DIFERENZE		RISPETTO ALLE PREVISIONI				
		INIZIALI	VARIAZIONI IN AUMENTO IN DIMINUIZIONE	DEFINITIVE	RISOSSE	RIMASTE DA RISCHIARE	TOTALI ACCERTATI	IN +	IN -					
4	5 (7-4)	6 (4-7)	7 (4+5-6)	8	9 (10-8)	10 (8+9)	11 (10-7)	12 (7-10)						
-	Avanzo di Amministrazione	1.595.254.728	340.800.778	1.936.055.506										
-	Riepilogo dei titoli -													
2 -	TITOLO	1.908.955.000	1.410.074.157	3.319.029.157	2.633.124.160	735.404.997	3.368.529.157	49.500.000						
3 -	TITOLO	133.708.400	76.435.490	210.143.590	215.850.268	1.537.200	217.387.468	7.243.878						
5 -	TITOLO	604.500.000	1.000.000	605.500.000	39.600.000	39.600.000	39.600.000	39.600.000						
7 -	TITOLO	4.242.418.128	1.828.310.125	6.070.728.253	201.071.776	736.942.197	201.071.776	404.428.224						
-	TOTALE GENERALE				3.089.646.204	736.942.197	3.826.588.401	96.343.878						404.428.224

**RENDICONTO FINANZIARIO DELL'ESERCIZIO 2000**  
ENTRATE

FARIE II

CAPITOLO	G E S T I O N E  D E I  R E S I D U I  A T T I V I				G E S T I O N E  D I  C A S S A				TOTALE DEI RESIDUI ATTIVI AL TERMINE DELL'ESERCIZIO		
	RESIDUI ALL'INIZIO DELL'ESERCIZIO	RISCOSSI	RIMASTI DA RISCUOTERE	TOTALI	V A R I A Z I O N I		RISCOSSIONI	D I F F E R E N Z E R I S P E T T O  A L L E P R E V I S I O N I			
					IN +	IN -		IN +		IN -	
CODICE	13	14	15 (16-14)	16 (14+15)	17 (16-13)	18 (13-16)	19	20	21 (20-19)	22 (19-20)	23 (9+15)
RIEP. TITOLI											
- TITOLO 2 -	2.950.488.801	641.578.910	2.276.443.801	2.918.022.711	4.950.000	37.416.090	5.938.517.958	3.274.703.070	14.850.000	2.478.664.888	3.011.846.798
- TITOLO 3 -	240.000	240.000		240.000			210.383.590	216.090.268	5.706.678		1.537.200
- TITOLO 5 -	23.299.805	21.004.250		21.004.250		2.295.555	23.299.805	60.604.250	37.304.445		
- TITOLO 7 -	594.500	594.500		594.500			606.094.500	201.666.276		404.428.224	
TOTALE GENER.	2.974.623.106	663.417.660	2.276.443.801	2.939.861.461	4.950.000	39.711.645	6.778.295.853	3.753.063.864	57.861.123	3.083.093.112	3.013.385.998

XIV LEGISLATURA - DISEGNI DI LEGGE E RELAZIONI - DOCUMENTI

RENDICONTO FINANZIARIO DELL'ESERCIZIO 2000 PARTE I  
SPESE

CODICE	DESCRIZIONE	GESIONE DI COMPETEZA										DIFFERENZE RISPETTO ALLE PREVISIONI		
		PREVISIONI		SOMME IMPEGNATE		SOMME PAGATE		RIMASTE DA PAGARE		TOTALI IMPEGNI		IN +	IN -	
		INIZIALI	IN AUMENTO	DEFINITIVE	PAGATE	DEFINITIVE	PAGATE	DEFINITIVE	PAGATE	DEFINITIVE	PAGATE			
4	5 (7-4)	6 (4-7)	7 (4+5-6)	8	9 (10-8)	10 (8+9)	11 (10-7)	12 (7-10)						
TITOLO 1 - SPESE CORRENTI														
Cat. 1 - SPESE PER GLI ORGANI DELL'ENTE														
101010	- Compensi al Commissario straordinario.	85.320.580			85.320.580	85.320.580			85.320.580					
101020	- Compensi ai Componenti il Consiglio di Amministrazione	8.200.000			8.200.000	7.312.500		877.500	8.190.000				10.000	
101030	- Compensi ai Componenti il Collegio dei Revisori													
101040	- Compensi ai Componenti il Comitato Scientifico													
101050	- Indennità e rimborso spese di trasporto per missioni agli organi istituzionali	15.000.000	5.000.000		20.000.000	6.774.500		123.645	6.898.145				13.101.895	
	- Totale Categoria 1 -	103.520.580	5.000.000		113.520.580	99.407.500		1.001.145	100.408.695				13.111.895	
Cat. 2 - ONERI PER IL PERSONALE IN ATTIVITA' DI SERVIZIO														
102010	- Stipendi ed altri assegni al personale impiegato	550.000.000	45.000.000		595.000.000	149.258.723		445.741.277	595.000.000					
102020	- Stipendi ed altri assegni fissi al personale operaio	170.000.000	44.000.000		214.000.000	146.539.691		1.146.460	147.656.151				66.313.849	
102021	- Stipendi ed altri assegni fissi al personale Aziende agrarie	20.000.000			20.000.000	19.454.317			19.454.317				545.683	
102026	- Stipendi ed altri assegni fissi al personale operaio - CERTIFICAZ. VOL. MATER. PROPAG. VOL. AGRUMI		30.000.000		30.000.000	8.451.051			8.451.051				21.548.949	
102024	- Stipendi ed altri assegni fissi al personale operaio - RICERCA BERGAMOTTO E CEDRO	22.150.000	47.694.614		69.844.614	68.903.449			68.903.449				941.165	
10202P	- Stipendi ed altri assegni fissi al personale operaio - P.O.H.	17.000.000			17.000.000	16.807.472			16.807.472				192.528	
102025	- Stipendi ed altri assegni fissi al personale operaio - P.O.H. 3	20.000.000	5.633.185		25.633.185	25.633.185			25.633.185					
10202T	- Stipendi ed altri assegni fissi al personale operaio - CONSERVAZIONE MATERIALE SUPER ELITE		20.000.000		20.000.000	12.776.610			12.776.610				7.223.390	
10202U	- stipendi e altri assegni fissi al personale operaio POP.													
102030	- Compensi per lavoro straordinario personale impiegatizio													
102040	- Compensi per lavoro straordinario personale operaio		1.500.000		1.500.000	1.487.025			1.487.025				12.975	
102041	- Compensi per lavoro straordinario personale operaio Aziende agrarie													
102050	- Indennità e rimb. spese di trasp. per missioni in territorio nazionale	7.942.820	20.000.000		27.942.820	17.457.685		2.819.915	20.277.600				7.665.220	
102051	- Indennità e rimb. spese di trasp. per missioni in territorio nazionale Aziende agrarie	1.000.000			1.000.000	590.000		378.730	968.730				31.270	

## XIV LEGISLATURA - DISEGNI DI LEGGE E RELAZIONI - DOCUMENTI

RENDICONTO FINANZIARIO DELL'ESERCIZIO 2000  
SPESE

CAPITOL CODICE	G E S T I O N E D E I R E S I D U I P A S S I V I			G E S T I O N E D I C A S S A			TOTALE DEI RESIDUI PASSIVI AL TERMINE DELL'ESERCIZIO				
	RESIDUI ALL'INIZIO DELL'ESERCIZIO	PAGATI	RIMASTI DA PAGARE	TOTALI	V A R I A Z I O N I			PREVISIONI PAGAMENTI	D I F F E R E N Z E R I S P E T T O A L L E P R E V I S I O N I		
					IN +	IN -			IN +	IN -	
	13	14	15 (16-14)	16 (14+15)	17 (16-13)	18 (13-16)	19	20	21 (20+19)	22 (19-20)	23 (9+15)
III. 1											
101010							85.320.580	85.320.580			
101020											
101030							8.200.000	7.312.500		887.500	877.500
101040											
101050	642.430	242.430		242.430		400.000	20.642.430	7.016.930		13.625.500	123.615
Tot. Cat. 1	642.430	242.430		242.430		400.000	114.163.010	99.650.010		14.513.000	1.001.115
102010							585.000.000	149.258.723		435.741.277	445.741.277
102020											
102021							214.000.000	146.539.691		67.460.309	1.146.460
102026							20.000.000	19.454.317		545.683	
102024							30.000.000	8.451.051		21.548.949	
10202F							69.844.614	68.903.449		941.165	
102025							17.000.000	16.807.472		192.528	
10202T							25.633.185	25.633.185			
10202U							20.000.000	12.776.610		7.223.390	
102030											
102040											
102041							1.500.000	1.487.025		12.975	
102050						300.000	27.942.820	17.457.685	300.000	10.485.135	2.819.915
102051							1.000.000	590.000		410.000	378.750



## XIV LEGISLATURA - DISEGNI DI LEGGE E RELAZIONI - DOCUMENTI

RENDICONTO FINANZIARIO DELL'ESERCIZIO 2000 PARTE I  
SPESE

CODICE	DESCRIZIONE	C O N T O										DIFFERENZE	
		P R E V I S I O N I		S O M M E		D I F F E R E N Z E		P R E V I S I O N I		P R E V I S I O N I		IN +	IN -
		IN AUMENTO	IN DIMINUIZIONE	PAGATE	RIMASTE DA PAGARE	TOTALI IMPRESI	TOTALI IMPRESI	IN +	IN -				
4	5 (7-4)	6 (4-7)	7 (4+5-6)	8	9 (10-8)	10 (8+9)	11 (10-7)	12 (7-10)					
102056	- Indennità e rimb. spese di trasp. per missioni in territorio nazionale - CERTIFICAZIONE P.P.P.P.A.P.A.Z.	10.000.000			10.000.000	8.904.030	467.700	9.371.730			628.270		
10205H	- Indennità e rimb. spese di trasp. per missioni in territorio nazionale - RICERCA BERGAMOTTO E CEDRO-PC	1.800.000	300.000	1.500.000	500.000	491.420		491.420			8.580		
10205P	- Indennità e rimb. spese di trasp. per missioni in territorio nazionale - AGRICOLTURA BIOLOGICA	20.000.000	57.862.263		77.862.263	19.312.680	2.746.900	22.059.580			55.802.683		
10205R	- Indennità e rimb. spese di trasp. per missioni in territorio nazionale - P.O.M. 2	10.000.000			10.000.000	3.483.245	77.680	3.560.925			6.439.675		
10205S	- Indennità e rimb. spese di trasp. per missioni in territorio nazionale - P.O.M. 3	17.000.000			17.000.000	3.040.710		3.040.710			13.959.290		
10205T	- Indennità e rimb. spese di trasp. per missioni in territorio nazionale - CONSERV. MATER. SUPER ELITE	5.000.000			5.000.000	4.971.090		4.971.090			28.910		
10205U	- Indennità e rimb. spese di trasp. per missioni in territorio nazionale - PROGRAMMA P.O.P.	100.000.000			100.000.000	2.533.790		2.533.790			97.466.210		
10205V	- Indennità e rimb. spese di trasp. per missioni in territorio nazionale - PIS.05M.		5.000.000		5.000.000						5.000.000		
10205Z	- Indennità e rimb. spese di trasp. per missioni in territorio nazionale - L.O.V.		2.000.000		2.000.000						2.000.000		
102060	- Ind. e rimb. spese di trasp. missioni estero		40.000.000		40.000.000	14.000.000	23.319.510	37.319.510			2.600.490		
10206E	- Indennità e rimborso spese di trasporto missioni estero - AGRICOLTURA		5.500.000		5.500.000	3.500.000	2.000.000	5.500.000					
10206H	- Ind. e rimb. spese di trasp. missioni estero BERGAMOTTO E CEDRO		12.000.000	6.500.000	5.500.000	4.302.180	1.197.820	5.500.000					
10206Z	- Indennità e rimborso spese di trasporto missioni estero		12.000.000		12.000.000						12.000.000		
102080	- Oneri previdenziali ed assistenziali a carico dell'ente	70.000.000	519.474.157		589.474.157	153.926.200	435.247.957	589.174.157					
10208H	- Oneri previdenziali ed assistenziali a carico dell'ente - BERGAMOTTO E CEDRO												
102090	- Altri oneri sociali a carico dell'ente												
102091	- Altri oneri a carico dell'ente Aziende sgraziate	78.000.000	22.620.000		100.620.000	22.165.020	78.451.980	100.620.000			157.000		
102096	- Altri oneri sociali a carico dell'ente - CERTIF. MATER. P.P.P.A.Z.	7.000.000			7.000.000	6.843.000		6.843.000			8.600.000		
10209H	- ALTRI ONERI A CARICO DELL'ENTE-BERGAMOTTO E CEDRO		8.000.000		8.000.000								
10209N	- Altri oneri sociali a carico dell'ente - AGRIC. BIOLOGICA												
10209P	- Altri oneri sociali a carico dell'ente - P.O.M.	24.000.000			24.000.000		24.000.000	24.000.000					
10209S	- Altri oneri sociali a carico dell'ente - P.O.M. 3-	3.000.000			3.000.000						3.000.000		

## XIV LEGISLATURA - DISEGNI DI LEGGE E RELAZIONI - DOCUMENTI

PARTE II  
RENDICONTO FINANZIARIO DELL'ESERCIZIO 2000  
SPESE

CAPITOLLO	GESTIONE DEI RESIDUI PASSIVI		GESTIONE DI CASSA		TOTALE DEI RESIDUI PASSIVI AL TERMINE DELL'ESERCIZIO						
	RESIDUI ALL'INIZIO DELL'ESERCIZIO	PAGATI	RIMASTI DA PAGARE	TOTALI		VARIAZIONI	PREVISIONI	PADRENTI	DIFFERENZE RISPETTO ALLE PREVISIONI	TOTALE	
CODICE	13	14	15 (16-14)	16 (14+15)	17 (16-13)	18 (13-16)	19	20	21 (20-19)	22 (19-20)	23 (9+15)
102056							10.000.000	8.904.000		1.095.970	467.700
10205H							500.000	491.420		8.580	
10205H	575.305	309.005		309.005		266.300	2.675.395	2.401.430		273.875	
10205F	813.752	153.750		153.750		660.002	78.674.015	19.466.430		59.207.585	2.746.900
10205R							10.000.000	3.488.245		6.516.755	77.680
10205S							3.192.528	3.040.710		151.818	
10205T							5.000.000	4.971.090		28.910	
10205U							50.000.000	2.533.790		47.466.210	
10205V							5.000.000			5.000.000	
10205Z							2.000.000			2.000.000	
102060	2.500.000					2.500.000	42.500.000	14.000.000		28.500.000	23.319.510
10206E							5.500.000	3.500.000		2.000.000	2.000.000
10206H							5.500.000	4.302.180		1.197.820	1.197.820
10206Z							12.000.000			12.000.000	
102080	6.944.955	6.944.955		6.944.955			596.119.112	160.871.155		435.247.957	435.247.957
10208H	1.797.610					1.797.610				1.797.610	
102090	2.573.074	2.541.962		2.541.962		31.112	2.573.074	2.541.962		31.112	
102091	45.414.485	44.922.320	492.165	45.414.485			146.034.485	67.090.340		78.944.145	78.944.145
10209G	8.391.000	8.391.000		8.391.000			15.391.000	15.234.000		157.000	
10209H							8.000.000			8.000.000	
10209H	2.500.000	2.500.000		2.500.000			2.500.000	2.500.000			
10209P	8.000.000	7.294.847	705.153	8.000.000			32.000.000	7.294.847		24.705.153	24.705.153
10209S							3.000.000			3.000.000	

## XIV LEGISLATURA - DISEGNI DI LEGGE E RELAZIONI - DOCUMENTI

RENDICONTO FINANZIARIO DELL'ESERCIZIO 2000  
SPESA

PARTE I

CODICE	DESCRIZIONE	GESSTIONE DI COMPETEZA												
		PREVISIONI				SOMME IMPEGATE				DIFFERENZE RISPETTO ALLE PREVISIONI				
		INITIALI	IN AUMENTO	IN DIMINUZIONE	DEFINITIVE	PAGATE	RIMASTE DA PAGARE	TOTALI IMPEGNI	IN +	IN -				
4	5 (7-4)	6 (4-7)	7 (4+5-6)	8	9 (10-8)	10 (8+9)	11 (10-7)	12 (7-10)						
10207	- Altri oneri sociali a carico dell'Ente - CONSERVAZIONE MATERIALE SUPER ELITE	7.000.000			7.000.000									7.000.000
10207	- Altri oneri sociali a carico dell'Ente L.O.V.		3.000.000		3.000.000									3.000.000
102100	- Indennità incentivazione e funzionalità													
102110	- Fondo per il miglioramento dell'efficienza													
102120	- Spese per buoni pasto	37.000.000			37.000.000	36.468.877				36.468.877				531.123
		6.000.000			6.000.000	2.452.881				2.452.881				3.077.054
		1.203.892.820	903.284.219	8.000.000	2.099.177.039	755.849.756	1.018.065.994	1.773.915.750						325.261.289
Cat. 3	- ONERI PER IL PERSONALE IN QUIESCENZA													
103010	- Pensioni a carico dell'Ente													
Cat. 4	- SPESE PER L'ACQUISTO DI BENI DI CONSUMO E SERVIZI													
104020	- Spese per acqua, gas, energia elettrica	40.000.000	39.000.000		79.000.000	49.945.283	17.569			49.962.852				29.037.148
104021	- Spese per acqua, gas, energia elettrica Aziende Agricole	15.000.000	15.000.000		30.000.000	22.466.812	336.495			22.803.307				7.196.693
104025	- Spese per acqua, gas, energia elettrica - CERTIF. MATER. PROPAGAZ.	6.000.000			6.000.000	4.449.384				4.449.384				1.550.616
10402H	- SPESE PER ACQUA, GAS, ENERGIA ELETTRICA - BERGAM. CEDRO		2.000.000		2.000.000	1.899.000				1.899.000				101.000
10402P	- Spese per acqua, gas, energia elettrica - P.O.M.	13.292.145			13.292.145	12.856.558				12.856.558				435.587
10402R	- Spese per acqua, gas, energia elettrica - POM 2		2.671.372		2.671.372	2.214.698				2.214.698				456.674
10402S	- Spese per acqua, gas, energia elettrica - P.O.H. 3	4.000.000			4.000.000	3.034.220				3.034.220				965.780
10402T	- Spese per acqua, gas, energia elettrica - CONSER. MATERIALE SUPER ELITE	4.000.000			4.000.000	3.472.786				3.472.786				527.214
10402U	- Spese per acqua, gas, energia elettrica - PROGRAMMA P.O.P.	32.000.000			32.000.000	15.969.856				15.969.856				16.030.144
104030	- Spese per il riscaldamento	10.000.000			10.000.000	4.770.000				4.770.000				5.230.000
104031	- Spese per il riscaldamento Aziende Agricole	1.000.000	5.000.000		6.000.000	3.808.761	181.239			3.990.000				2.010.000
10403G	- Spese per il riscaldamento - CERTIFICAZ. MATER. PROPAGAZ.	10.000.000			10.000.000	8.943.000				8.943.000				1.057.000
104040	- Canoni vari (pulizia locale, vigilanza notturna)	33.000.000	24.000.000		57.000.000	35.657.900	5.277.600			40.935.500				16.064.500
104041	- Canoni vari (pulizia locale, vigilanza notturna) Aziende Agricole	10.000.000	25.000.000		35.000.000	16.330.800	750.000			17.050.800				17.949.200

## XIV LEGISLATURA - DISEGNI DI LEGGE E RELAZIONI - DOCUMENTI

RENDICONTO FINANZIARIO DELL'ESERCIZIO 2000  
SPESE

PARTE II

CAPITOLO CODICE	G E S T I O N E  D E I  R E S I D U I  P A S S I V I		G E S T I O N E  D I  C A S S A		TOTALE DEI RESIDUI PASSIVI AL TERMINE DELL'ESERCIZIO						
	RESIDUI ALL'INIZIO DELL'ESERCIZIO	PAGATI	RIMASTI DA PAGARE	TOTALI		V A R I A Z I O N I		PREVISIONI	PAGAMENTI	D I F F E R E N Z E R I S P E T T O  A L L E P R E V I S I O N I	
						IN +	IN -			IN +	IN -
13	14	15 (16-14)	16 (14+15)	17 (16-13)	18 (13-16)	19	20	21 (20-19)	22 (19-20)	23 (9+15)	
10209T						7.000.000			7.000.000		
10209Z						3.000.000			3.000.000		
102100											
102110						37.000.000	36.468.677		531.123		
102120	800.000	640.997		640.997	159.003	6.800.000	3.073.678		3.706.122	470.065	
Tot. Cat. 2	80.310.181	73.698.836	1.197.318	74.896.154	300.000	2.105.679.746	829.548.592	1.276.131.156	1.019.263.312	1.019.263.312	
103010											
104020						79.000.000	49.945.282		29.054.717	17.569	
104021						30.000.000	22.466.812		7.533.188	386.495	
104026						6.000.000	4.449.384		1.550.616		
10402H						2.000.000	1.899.000		101.000		
10402P						13.292.145	12.856.558		435.587		
10402R						2.671.372	2.214.698		456.674		
10402S						4.000.000	3.034.220		965.780		
10402T						4.000.000	3.472.786		527.214		
10402U						20.000.000	15.969.856		4.030.144		
104030						10.000.000	4.770.000		5.230.000		
104031						6.400.000	3.808.761		2.591.239	181.239	
104036						10.000.000	8.943.000		1.057.000		
104040						57.000.000	35.657.900		21.342.100	5.277.600	
104041	5.040.000	3.360.000		3.360.000	1.680.000	40.040.000	19.690.800		20.349.200	720.000	



REN DICONTO FINANZIARIO DELL' ESERCIZIO 2000 PARTE II  
SPESE

CAPITOLO	G E S T I O N E D E I R E S I D U I P A S S I V I				G E S T I O N E D I C A S S A				TOTALE DEI RESIDUI PASSIVI AL TERMINE DELL' ESERCIZIO		
	RESIDUI ALL' INIZIO DELL' ESERCIZIO	PAGATI	RIMASTI DA PAGARE	TOTALI	V A R I A Z I O N I		P R E V I S I O N I	P A G A M E N T I		D I F F E R E N Z E R I S P E T T O A L L E P R E V I S I O N I	
					IN +	IN -				IN +	IN -
CODICE	13	14	15 (16-14)	16 (14+15)	17 (16-13)	18 (13-16)	19	20	21 (20-19)	22 (19-20)	23 (9+15)
10404P	2.022.480	1.440.000	15 (16-14)	1.440.000	17 (16-13)	582.480	2.022.480	1.440.000	21 (20-19)	582.480	
104050							25.000.000	9.686.211		15.313.789	
104051							5.000.000	2.752.293		2.247.707	
104060	260.000	252.000		252.000		8.000	50.260.000	36.575.050		13.684.950	60.000
104061							2.500.000	1.893.800		606.200	
104065							5.000.000	3.793.600		1.206.400	
10406H							2.000.000	2.000.000		2.000.000	
10406F							4.137.000	1.354.800		2.782.200	
10406S							4.300.000	4.300.000		4.300.000	
10405T							29.850.000	3.591.900		26.258.100	
10406U							300.000	160.457		139.543	
104070							15.810.620	1.624.045		14.186.575	1.884.420
104080	810.620		810.620	810.620			10.249.600	8.291.270		1.958.330	1.932.160
104090	249.600	249.600		249.600			579.059	493.000		86.059	
10409E							600.000	599.425		575	
10409D							2.300.000	356.800		1.943.200	
10409H							91.020	91.000		20	
10409R	91.020	91.000		91.000		20	5.927.222	1.189.720		4.737.502	448.500
10409F	448.800		448.800	448.800			1.084.000	955.530		128.470	
10409R	84.000	84.000		84.000			2.000.000	862.725		1.137.275	
10409S							1.500.000	1.500.000		1.500.000	777.600
10409V							13.100.000	850.853		12.249.147	



## XIV LEGISLATURA - DISEGNI DI LEGGE E RELAZIONI - DOCUMENTI

PARTE II  
RENDICONTO FINANZIARIO DELL'ESERCIZIO 2000  
SPSE

CAPITOLO	GESTIONE DEI RESIDUI PASSIVI				GESTIONE DI CASSA				TOTALE DEI RESIDUI PASSIVI AL TERMINE DELL'ESERCIZIO		
	RESIDUI ALL'INIZIO DELL'ESERCIZIO	PAGATI	RIMASTI DA PAGARE	TOTALI	VARIAZIONI		PREVISIONI	PARAMENTI		DIFFERENZE RISPETTO ALLE PREVISIONI	
					IN +	IN -				IN +	IN -
CODICE	13	14	15 (16-14)	16 (14+15)	17 (16-13)	18 (13-16)	19	20	21 (20-19)	22 (19-20)	23 (9+15)
104101							5.000.000	2.590.750		2.409.250	
10410E							1.800.000	480.000		1.320.000	487.200
10410S	2.703.360	2.253.360	450.000	2.703.360			22.703.360	16.725.047		5.978.313	3.659.080
10410H							9.000.000	2.913.257		6.086.743	
10410N	128.060	128.000		128.000		60	827.060	750.150		76.910	
10410P	2.792.832	1.515.000	1.277.832	2.792.832			40.592.832	19.479.411		22.113.421	8.430.152
10410R	1.176.400	466.400	710.000	1.176.400			45.176.400	11.875.060		33.301.340	13.837.290
10410S							2.496.500	1.826.744		669.756	494.800
10410T							14.366.815	2.583.020		11.783.795	1.286.600
10410U							100.000.000	11.129.314		88.870.686	7.364.784
10410V							5.000.000			5.000.000	
10410Z							20.000.000			20.000.000	
104110	750.000	750.000		750.000			35.750.000	22.384.877		13.365.123	360.000
104111							5.000.000	941.777		4.058.223	
10411H							1.500.000	1.079.900		420.100	
10411I											
10411P	250.000	250.000		250.000			10.470.000	7.451.914		3.018.086	
10411S							10.000.000	480.000		9.520.000	2.750.000
10411V							3.000.000			3.000.000	
10411Z							10.000.000			10.000.000	
104120	578.060					578.060	23.578.060	2.321.295		21.256.765	16.496.400
104121							1.000.000			1.000.000	
10412E	1.358.400	1.358.400		1.358.400			1.562.000	1.358.400		203.600	





## XIV LEGISLATURA - DISEGNI DI LEGGE E RELAZIONI - DOCUMENTI

## RENDICONTO FINANZIARIO DELL'ESERCIZIO 2000

PARTE II

SPESE

CAPITOLO CODICE	G E S T I O N E D E I R E S I D U I P A S S I V I					G E S T I O N E D I C A S S A			TOTALE DEI RESIDUI PASSIVI AL TERMINE DELL'ESERCIZIO	
	RESIDUI ALL'INIZIO DELL'ESERCIZIO	PAGATI	RIMASTI DA PAGARE	V A R I A Z I O N I		PREVISIONI	PAGAMENTI	D I F F E R E N Z E R I S P E T T O A L L E P R E V I S I O N I		
				IN +	IN -			IN +		IN -
13	14	15 (16-14)	16 (14+15)	17 (16-13)	18 (13-16)	19	20	21 (20-19)	22 (19-20)	23 (9+15)
10412F										
10412B						10.000.000	3.047.200		6.952.800	456.000
10412H						9.000.000		654.800	9.000.000	9.000.000
10412P	2.580.000	2.580.000				3.580.000	4.234.800			5.899.200
10412R	1.500.000	1.008.000	492.000			7.954.000	3.244.000		4.710.000	972.000
10412S						10.000.000	936.000		9.064.000	3.432.000
10412T						10.000.000	132.000		9.868.000	
10412V						3.500.000			3.500.000	
104130						46.783.966	17.333.522		29.450.444	17.180.520
104131						52.000.000	2.173.855		49.826.145	131.400
104170										
104180	1.056.700	768.700			288.000	21.056.700	9.867.380		11.189.320	2.238.200
104186	3.352.600				3.352.600	42.352.600	36.282.788		6.069.812	
10418N	7.000.000		7.000.000			14.200.000	7.199.997		7.000.003	7.000.000
10418P	29.800.000	22.297.470			7.502.530	89.836.200	52.297.471		37.538.729	7.499.999
10418R						20.000.000	13.963.900		6.036.100	
10418S						16.100.000	14.466.400		1.633.600	15.000.000
10418T						21.000.000			21.000.000	
10418U						55.000.000	27.824.000		27.176.000	
10418Z						28.000.000			28.000.000	
104190										
104200						20.000.000	7.466.300		12.533.700	
104210	100.000	100.000				2.000.000	404.200		1.595.800	
	100.000	100.000				100.000				



## XIV LEGISLATURA - DISEGNI DI LEGGE E RELAZIONI - DOCUMENTI

RENDICONTO FINANZIARIO DELL'ESERCIZIO 2000  
SPESA

TABELLA 1.1

CAPITOLO  CODICE	GESTIONE DEI RESIDUI PASSIVI			GESTIONE DI CASSA			TOTALE DEI RESIDUI PASSIVI AL TERMINE DELL'ESERCIZIO			
	RESIDUI ALL'INIZIO DELL'ESERCIZIO	PAGATI	RIMASTI DA PAGARE	TOTALI	VARIAZIONI			PREVISIONI	DIFFERENZE RISPETTO ALLE PREVISIONI	
					IN +	IN -			IN +	IN -
13	14	15 (16-14)	16 (14+15)	17 (16-13)	18 (13-16)	19	20	21 (20-19)	22 (19-20)	23 (9+15)
104220	495.000				495.000	2.295.000	939.925		1.355.075	
104240										
104250										
10425P						10.000.000	1.828.994		8.171.006	750.000
104270										
104280										
104290										
104300	10.000.000		10.000.000	10.000.000		6.410.000	6.260.000		2.150.000	832.960
104310	74.627.932	38.951.930	21.189.252	60.141.182	14.486.750	1.364.936.013	582.215.185	654.800	783.375.628	13.066.000
Tot. Cat. 4										
105010	94.850.000	40.800.000	54.050.000	94.850.000		112.850.000	40.800.000		72.050.000	54.050.000
Tot. Cat. 5	94.850.000	40.800.000	54.050.000	94.850.000		112.850.000	40.800.000		72.050.000	54.050.000
10601P	1.916.500.000	366.100.000	1.550.400.000	1.916.500.000		1.916.500.000	366.100.000		1.550.400.000	1.550.400.000
Tot. Cat. 6	1.916.500.000	366.100.000	1.550.400.000	1.916.500.000		1.916.500.000	366.100.000		1.550.400.000	1.550.400.000
107030										
108010	2.142.000				2.142.000	72.022.000	41.123.100		30.898.900	
108011						1.000.000	271.200		728.800	
10801P						15.000.000			15.000.000	
10801U						120.000	120.000			
Tot. Cat. 8	2.142.000				2.142.000	88.142.000	41.514.300		46.627.700	

## XIV LEGISLATURA - DISEGNI DI LEGGE E RELAZIONI - DOCUMENTI

RENDICONTO FINANZIARIO DELL'ESERCIZIO 2000  
SPESE

CODICE	DESCRIZIONE	GESTIONE DI COMPETENZA										DIFFERENZE RISPETTO ALLE PREVISIONI	
		PREVISIONI		SOMME IMPEGNATE			SOMME IMPEGNATE		DIFFERENZE RISPETTO ALLE PREVISIONI		IN +	IN -	
		INIZIALI	VARIAZIONI		DEFINITIVE	PAGATE	RIMASTE DA PAGARE	TOTALI IMPEGNI	DIFFERENZE RISPETTO ALLE PREVISIONI				
			IN AUMENTO	IN DIMINUIZIONE					IN +	IN -			
		4	5 (7-4)	6 (4-7)	7 (4+5-6)	8	9 (10-9)	10 (8+9)	11 (10-7)	12 (7-10)			
109010	- Restituzioni e rimborsi vari												
109013	- Restituzioni e rimborsi vari C.M.R.												
109110	- RESTITUZIONE E RIMBORSI VARI												
	- Totale Categoria 9 - SPESE NON CLASSIFICABILI IN ALTRE VOCI												
110010	- Spese per liti, arbitraggi, risarcimenti ed accessi	3.000.000			3.000.000								3.000.000
110020	- Fondo di riserva												
110050	- Altre spese non classificabili	500.000	1.100.000		1.600.000	909.401			909.401				690.599
110060	- Spese per pubblicita' gre												
	- Totale Categoria 10 - TITOLO 1 -	3.500.000	1.100.000		4.600.000	909.401			909.401				3.690.599
	2.485.059.567	1.544.448.722	169.608.797	3.879.897.502	1.440.944.292	1.148.140.325			2.589.094.617				1.290.814.885
	TITOLO 2 - SPESE IN CONTO CAPITALE												
	Cat. 11 - ACQUISIZIONE DI BENI DI USO DUREVOLI ED OPERE IMMOBILIARI												
211010	- Acquisto terreni	368.597.894			368.597.894								368.597.894
211040	- Spese per progettazione e costruzione immobili												
211050	- Ricostruz., ripristino, trasformaz. di immobili relative progettazioni		30.000.000		30.000.000								
	- Totale Categoria 11 - ACQUISIZIONE DI IMMOBILIZZAZIONI TECNICHE	368.597.894	30.000.000		398.597.894								398.597.894
212010	- Acquisto di mobili, arredi, macch.d'uff. etc.	1.000.000	32.500.000		33.500.000	2.767.000			1.905.000				28.828.000
212020	- Acquisto libri, pubblicazioni per biblioteca	30.000.000	63.435.190		93.435.190	31.896.299			521.420				61.017.477
212030	- Acquisto macchine, attrezzi scientifici ed attrezz. tecniche		141.000.000		141.000.000	463.801			680.000				140.536.199
21203E	- Acquisto macchine, attrezzi scientifici ed attrezz. tecniche Agrobios	4.000.000			4.000.000				680.000				3.320.000
21203G	- Acquisto macchine, attrezzi scientifici ed attrezz. tecniche - CERTIFICAZ. MATER. PROPAGAZ.												
21203H	- Acquisto macchine, attrezzi scientifici, ed attrezz. tecniche - AGRIC. BIOLOGICA												
21203P	- Acquisto macchine, attrezzi scientifici ed attrezzature tecniche - P.O.M.	80.000.000	72.535.000		152.535.000	21.640.800			125.986.800				4.907.400

## XIV LEGISLATURA - DISEGNI DI LEGGE E RELAZIONI - DOCUMENTI

## RENDICONTO FINANZIARIO DELL'ESERCIZIO 2000

PARTE II

## SPESE

CAPITOLO	G E S T I O N E  D E I  R E S I D U I  P A S S I V I				G E S T I O N E  D I  C A S S A				TOTALE DEI RESIDUI PASSIVI AL TERMINE DELL'ESERCIZIO		
	RESIDUI ALL'INIZIO DELL'ESERCIZIO	PAGATI	RIMASTI DA FAGARE	TOTALI	V A R I A Z I O N I		PREVISIONI	PAGAMENTI		D I F F E R E N Z E R I S P E T T O  A L L E P R E V I S I O N I	
					IN +	IV -				IN +	IN -
CODICE	13	14	15 (16-14)	16 (14+15)	17 (16-13)	18 (13-16)	19	20	21 (20-19)	22 (19-20)	23 (9+15)
109010											
109013	35.976.481		35.976.481	35.976.481			35.976.481			35.976.481	35.976.481
109110											
Tot. Cat. 9	35.976.481		35.976.481	35.976.481			35.976.481			35.976.481	35.976.481
110010											
110020							3.000.000			3.000.000	
110050							1.600.000	909.401		690.599	
110060											
Tot. Cat. 10							4.600.000	909.401		3.690.599	
TOT. III. 1	2.205.049.024	519.793.196	1.685.255.828	2.182.606.247	300.000	22.742.777	5.742.847.252	1.960.737.488	654.800	3.782.764.544	2.810.953.374
III. 2											
211010							368.597.894			368.597.894	
211040											
211050							30.000.000			30.000.000	
Tot. Cat. 11							398.597.894			398.597.894	
212010							33.500.000	2.767.000		30.733.000	1.905.000
212020	1.829.141					1.829.141	95.540.331	31.896.293		63.644.038	521.420
212030							141.000.000	463.801		140.536.199	
21203E							4.000.000			4.000.000	680.000
21203G							13.361.487			13.361.487	
21203N	876.000	876.000		876.000			876.000	876.000			
21203P	14.048.000	14,048,000		14,048,000			166,583,000	35,688,800		130,894,200	125,986,800

## XIV LEGISLATURA - DISEGNI DI LEGGE E RELAZIONI - DOCUMENTI

## RENDICONTO FINANZIARIO DELL'ESERCIZIO 2000, PARTE I

CODICE	DESCRIZIONE	C A P I T O L O										D I F F E R E N Z E	
		G E S T I O N E										R I S P E T T O A L L E	
		P R E V I S I O N I										P R E V I S I O N I	
		INIZIALI	V A R I A Z I O N I		D E F I N I T I V E		P A G A T E		R I M A S T E D A P A G A R E		TOTALI	IN +	IN -
4	5 (7-4)	6 (4-7)	7 (4+5-6)	8	9 (10-8)	10 (8+9)	11 (10-7)	12 (7-10)					
21203R	- Acquisto macchine, attrezzi scientifici ed attrezzi tecniche - P.O.M. 2-	12.000.000			12.000.000	2.780.000		8.019.840		10.799.840		1.200.160	
21203S	- Acquisto macchine, attrezzi scientifici ed attrezzi tecniche - P.O.M. 3	50.000.000			50.000.000	18.824.400		9.736.800		28.561.200		21.438.800	
21203U	- Acquisto macchine, attrezzi scientifici ed attrezzi tecniche - PROGRAMMA P.O.P.	280.000.000			280.000.000	49.745.400		117.789.800		167.535.200		112.464.800	
21203Z	- Acquisto macchine, attrezzi scientifici ed attrezzature tecniche L.O.V.		15.000.000		15.000.000							15.000.000	
212040	- Acquisto macchine ed attrezzature agricole												
212041	- Acquisto macchine ed attrezzature agricole Aziende agrarie		18.000.000		18.000.000							18.000.000	
21204R	- Acquisto macchine ed attrezzature agricole - AGRICOLTURA BIOLOGICA												
212050	- Acquisto automezzi		60.000.000		60.000.000							60.000.000	
	- Totale Categoria 12 - CESSIONE DI CREDITI E ANTICIPAZIONI	457.000.000	402.470.190		859.470.190	128.117.694		264.639.640		392.757.354		466.712.836	
214020	- Versamenti in depositi banc. per il fondo indenn. di anzianità												
214050	- Versamenti presso la Tesoreria Statale												
214060	- Versamento in Tesoreria del Fondo di indennità di anzianità												
	- INDEMNITA' DI ANZIANITA' E SIMILARI AL PERSONALE CESSATO DI SERVIZI		105.385.162		105.385.162	105.314.224				105.314.224		70.938	
215010	- Indennità di anzianità e similari al personale cessato di servizio		105.385.162		105.385.162	105.314.224				105.314.224		70.938	
	- Totale Categoria 15 - TITOLO 2 - PARTITE DI GIRO	825.597.894	537.855.352		1.363.453.246	233.431.918		264.639.640		498.071.578		865.381.666	
421010	- Ritenute erariali	280.000.000			280.000.000	96.143.606		21.566.470		117.730.096		162.269.904	
421011	- Ritenute erariali Aziende agrarie	150.000.000			150.000.000	25.990.089		6.725.302		32.715.391		117.284.609	
421020	- Ritenute previdenziali ed assistenziali	90.000.000			90.000.000	15.149.705		3.632.179		18.781.884		71.218.116	
421021	- Ritenute previdenziali ed assistenziali Aziende agrarie	70.000.000			70.000.000	1.593.462		20.163.397		21.756.859		48.243.141	
421030	- Ritenute diverse	1.500.000	1.000.000		2.500.000	1.557.546				1.557.546		942.454	

## XIV LEGISLATURA - DISEGNI DI LEGGE E RELAZIONI - DOCUMENTI

RENDICONTO FINANZIARIO DELL'ESERCIZIO 2000  
SPESA

PARTE II

CAPITOLO	G E S T I O N E D E I R E S I D U I P A S S I V I			G E S T I O N E D I C A S S A			TOTALE DEI RESIDUI PASSIVI AL TERMINE DELL'ESERCIZIO				
	RESIDUI ALL'INIZIO DELL'ESERCIZIO	PAGATI	RIMASTI DA PAGARE	V A R I A Z I O N I		P A G A M E N T I		D I F F E R E N Z E R I S P E T T O A L L E P R E V I S I O N I			
				IN +	IN -				IN +	IN -	
CODICE	13	14	15 (16-14)	16 (14+15)	17 (16-13)	18 (13-16)	19	20	21 (20-19)	22 (19-20)	23 (9+15)
212036	9.267.600	9.267.600		9.267.600			21.267.600	12.047.600		9.220.000	8.019.840
212038							50.000.000	18.824.400		31.175.600	9.736.800
212039							145.000.000	49.745.400		95.254.600	117.789.800
212037							15.000.000			15.000.000	
212040							18.000.000			18.000.000	
212041							6.250.000	6.250.000			
212042							60.000.000			60.000.000	
Tot. Cat. 12	32.270.741	30.441.600		30.441.600		1.829.141	770.378.418	158.559.294		611.819.124	264.639.660
214020											
214050											
214060											
215010							105.385.162	105.314.224		70.938	
Tot. Cat. 15	32.270.741	30.441.600		30.441.600		1.829.141	105.385.162	105.314.224		70.938	264.639.660
TOT. III. 2							1.274.361.474	263.873.518		1.010.487.956	
III. 4											
421010	28.575.498	28.575.498		28.575.498			308.575.498	124.719.104		183.856.394	21.586.490
421011	7.242.115	7.242.115		7.242.115			157.242.115	33.232.204		124.009.911	6.725.302
421020	4.536.145	4.496.094		4.496.094		40.051	94.536.145	19.645.799		74.890.346	3.632.179
421021	19.388.976	19.388.976		19.388.976			89.388.976	20.982.438		68.406.538	20.163.397
421030							2.500.000	1.557.546		942.454	







RENDICONTO FINANZIARIO DELL'ESERCIZIO 2000  
 SPESE  
 PARTE I

CODICE	DESCRIZIONE	GESTIONE DI COMPENSAZIONE										DIFFERENZE RISPETTO ALLE PREVISIONI	
		PREVISIONI			SOMME IMPEGNATE							IN +	IN -
		INIZIALI	VARIAZIONI		DEFINITIVE	PAGATE	RIMASTE DA PAGARE	TOTALI IMPEGNI					
			IN AUMENTO	IN DIMINUZIONE				IN +	IN -				
		4	5 (7-4)	6 (4-7)	7 (4+5-6)	8	9 (10-8)	10 (8+9)	11 (10-7)	12 (7-10)			
-	Riepilogo dei titoli -												
	- TITOLO	2.485.059.567	1.564.448.722	169.608.787	3.875.899.502	1.440.944.272	1.148.140.325	2.589.084.617			1.290.814.885		
	- TITOLO	825.597.894	537.855.352		1.363.453.246	233.431.918	244.659.660	498.071.578			865.381.668		
	- TITOLO	604.500.000	1.000.000		605.500.000	148.434.408	52.637.368	201.071.776			404.428.224		
	- TOTALE GENERALE	3.915.157.461	2.103.304.074	169.608.787	5.848.852.748	1.822.810.618	1.465.417.353	3.288.227.971			2.560.624.777		

RENDICONTO FINANZIARIO DELL'ESERCIZIO 2000  
SPESE

CAPITOLO	GESTIONE DEI RESIDUI PASSIVI		GESTIONE DI CASSA		TOTALE DEI RESIDUI PASSIVI AL TERMINE DELL'ESERCIZIO						
	RESIDUI ALL'INIZIO DELL'ESERCIZIO	PAGATI	RIMASTI DA PAGARE	TOTALI		VARIAZIONI		PREVISIONI	PAGAMENTI	DIFFERENZE RISPETTO ALLE PREVISIONI	
						IN +	IN -			IN +	IN -
CODICE	13	14	15 (16-14)	16 (14+15)	17 (16-13)	18 (13-16)	19	20	21 (20-19)	22 (19-20)	23 (9+15)
RIEP. TITOLI											
- TITOLO 1 -	2.205.049.024	519.793.196	1.662.813.051	2.182.606.247	300.000	22.742.777	5.742.847.252	1.950.737.488	654.800	3.782.764.564	2.810.953.376
- TITOLO 2 -	32.270.741	30.441.600		30.441.600		1.829.141	1.274.361.474	263.873.518		1.010.487.956	264.639.660
- TITOLO 4 -	51.742.734	59.702.683	2.000.000	61.702.683		40.051	667.242.734	208.137.091		459.105.643	54.637.368
TOTALE RIVER.	2.299.062.499	609.937.479	1.664.813.051	2.274.750.530	300.000	24.611.969	7.684.451.460	2.432.748.097	654.800	5.252.358.163	3.130.230.404

## SITUAZIONE PATRIMONIALE AL 31-12-00

ATTIVITA'	consistenze		differenze	
	al 1-1-2000	al 31-12-2000	in più	in meno
DISPONIBILITA' LIQUIDE				
Casse	1.260.494.899	2.580.810.666	1.320.315.767	
Banche				
Conti correnti postali				
Altri conti correnti				
	1.260.494.899	2.580.810.666	1.320.315.767	
RESIDUI ATTIVI				
Crediti verso lo Stato ed altri enti	2.974.623.106	3.013.385.998	38.762.892	
Crediti verso iscritti, soci e terzi contribuenti				
Crediti verso acquirenti, utenti ecc.				
Crediti diversi				
	2.974.623.106	3.013.385.998	38.762.892	
CREDITI BANCARI E FINANZIARI				
Depositi vincolati				
Mutui ed anticipazioni attive				
Crediti per annualità, semestralità, ecc. scontate a terzi				
Prestiti al personale				
Crediti verso gestioni autonome				
Depositi cauzionali				
Crediti diversi bancari e finanziari	151.635	151.635		
	151.635	151.635		

## SITUAZIONE PATRIMONIALE AL 31-12-00

ATTIVITA'	consistenze		differenze	
	al 1-1-2000	al 31-12-2000	in più	in meno
<b>RIMANENZE ATTIVE D'ESERCIZIO</b>				
Rimanenze di prodotti				
Rimanenze di materie prime e materiali di consumo				
Rimanenze di viveri				
Rimanenze diverse				
Risconti attivi				
<b>INVESTIMENTI MOBILIARI</b>				
Partecipazioni azionarie				
Conferimenti e quote in altri enti				
Titoli emessi o garantiti dallo Stato ed assimilati				
Obbligazioni e cartelle fondiarie				
Buoni postali				
Altri titoli di credito				
<b>IMMOBILI</b>				
Edifici	2.609.946.126	2.609.946.126		
Costruzioni in corso				
Diritti reali				
Terreni	1.902.860.004	1.902.860.004		
	4.512.806.130	4.512.806.130		

## SITUAZIONE PATRIMONIALE AL 31-12-00

ATTIVITA'	consistenze		differenze	
	al 1-1-2000	al 31-12-2000	in più	in meno
IMMOBILIZZAZIONI TECNICHE				
Impianti, attrezzature e macchinari	3.339.182.834	3.463.078.835	123.896.001	
Automezzi	88.473.244	88.473.244		
Mobili e macchine d'ufficio	520.652.521	523.419.521	2.767.000	
Bestiame				
Materiale bibliografico	554.354.334	586.250.627	31.896.293	
	4.502.662.933	4.661.222.227	158.559.294	
ALTRI COSTI PLURIENNALI				
Spese di costituzione, ampliamento e riorganizzazioni				
Costi e perdite emissione prestiti				
Costi pluriennali diversi				
TOTALE ATTIVITA'	13.250.738.703	14.768.376.656	1.517.637.953	
DEFICIT PATRIMONIALE				
Disavanzo economico esercizi precedenti				
Disavanzo economico dell'esercizio				
TOTALE A PAREGGIO	13.250.738.703	14.768.376.656	1.517.637.953	

## SITUAZIONE PATRIMONIALE AL 31-12-00

ATTIVITA'	consistenze		differenze	
	al 1-1-2000	al 31-12-2000	in più	in meno
CONTI D'ORDINE				
Valori di terzi depositati a cauzione, a garanzia, ecc.				
Conti diversi				



## SITUAZIONE PATRIMONIALE AL 31-12-00

PASSIVITA'	consistenze		differenze	
	al 1-1-2000	al 31-12-2000	in più	in meno
DEBITI DI TESORERIA				
Anticipazioni del tesoriere				
Scoperti di conto corrente				
RESIDUI PASSIVI				
Debiti verso lo Stato ed altri enti	2.299.062.499	1.592.000.000		707.062.499
Debiti verso iscritti, soci e terzi per prestazioni dovute				
Debiti verso fornitori				
Debiti verso terzi per prestazioni ricevute		1.538.230.404	1.538.230.404	
Debiti diversi				
	2.299.062.499	3.130.230.404	1.538.230.404	707.062.499
DEBITI BANCARI E FINANZIARI				
Mutui ed anticipazioni passive				
Obbligazioni in circolazione				
Debiti verso il personale per depositi				
Debiti verso gestioni autonome				
Debiti diversi bancari e finanziari				
RIMANENZE PASSIVE DI ESERCIZIO				
Riserve tecniche				

## SITUAZIONE PATRIMONIALE AL 31-12-00

PASSIVITA'	consistenze		differenze	
	al 1-1-2000	al 31-12-2000	in più	in meno
Risconti passivi				
FONDI DI ACCANTONAMENTI VARI				
Fondo liquidazione indennità anzianità personale	297.260.667	221.946.443		75.314.224
Fondo imposte e tasse				
Fondi rischi				
Fondi per accantonamenti diversi				
	297.260.667	221.946.443		75.314.224
POSTE RETTIFICATIVE DELL'ATTIVO				
Fondo svalutazione crediti				
Fondo svalutazione titoli e partecipazioni				
Fondo ammortamento immobili	683.206.581	761.504.965	78.298.384	
Fondo ammortamento impianti, attrezzature e macchinari	3.339.182.834	3.463.078.835	123.896.001	
Fondo ammortamento automezzi, mobili e macchinari d'ufficio	519.700.201	605.945.592	86.245.391	
	4.542.089.616	4.830.529.392	288.439.776	
TOTALE PASSIVITA'	7.138.412.782	8.182.706.239	1.826.670.180	782.376.723
PATRIMONIO NETTO				
Fondo di dotazione				

## SITUAZIONE PATRIMONIALE AL 31-12-00

PASSIVITA'	consistenze		differenze	
	al 1-1-2000	al 31-12-2000	in più	in meno
Riserve obbligatorie				
Riserve facoltative				
Fondo rivalutazione conguaglio monetario				
Avanzo economico esercizi precedenti				
Avanzo economico dell'esercizio	6.112.325.921	6.585.670.417	473.344.496	
	6.112.325.921	6.585.670.417	473.344.496	
TOTALE A PAREGGIO	13.250.738.703	14.768.376.656	2.300.014.676	782.376.723
CONTI D'ORDINE				
Terzi per valori depositati a cauzione, a garanzia , ecc.				
Conti diversi				

BENI MOBILI	CONSISTENZA AL 31/12/99	INCREMENTO	CONSISTENZA AL 31/12/00
Attrezzature tecnico-scientifiche	2.923.866.761	117.646.001	3.041.512.762
Attrezzature agricole	<u>415.316.073</u>	<u>6.250.000</u>	<u>421.566.073</u>
TOTALE	3.339.182.834	123.896.001	3.463.078.835
Automezzi	88.473.244	-	88.473.244
Mobili e macch.ufficio	520.652.521	2.767.000	523.419.521
Materiale bibliografico	<u>554.354.334</u>	<u>31.896.293</u>	<u>586.250.627</u>
TOTALE	1.163.480.099	34.663.293	1.198.143.392
TOTALE GENERALE	4.502.662.933	158.559.294	4.661.222.227

BENI IMMOBILI	CONSISTENZA AL 31/12/99	INCREMENTO	CONSISTENZA AL 31/12/00
Edifici	2.609.946.126	-	2.609.946.126
Terreni	<u>1.902.860.004</u>	<u>-</u>	<u>1.902.860.004</u>
TOTALE	4.512.806.130	-	4.512.806.130

## XIV LEGISLATURA - DISEGNI DI LEGGE E RELAZIONI - DOCUMENTI

## CONTO ECONOMICO PER L'ESERCIZIO 2000

Parte prima: ENTRATE E SPESE FINANZIARIE CORRENTI

## TITOLO 1 - ENTRATE CONTRIBUTIVE

Categoria 1 - ALIQUOTE CONTRIBUTIVE A CARICO DEI DATORI DI LAVORO E/O DEGLI ISCRITTI	€.	
Categoria 2 - QUOTA DI PARTECIPAZIONE DEGLI ISCRITTI ALL'ONERE DI SPECIFICHE GESTIONI	€.	

## TITOLO 2 - ENTRATE DERIVANTI DA TRASFERIMENTI CORRENTI

Categoria 3 - TRASFERIMENTI DA PARTE DELLO STATO	€.	2.377.729.157
Categoria 4 - TRASFERIMENTI DA PARTE DELLE REGIONI	€.	69.800.000
Categoria 5 - TRASFERIMENTI DA PARTE DEI COMUNI E DELLE PROVINCE	€.	
Categoria 6 - TRASFERIMENTI DA PARTE DI ALTRI ENTI DEL SETTORE PUBBLICO	€.	921.000.000
Categoria 8 - REDDITI E PROVENTI PATRIMONIALI	€.	

## TITOLO 3 - ALTRE ENTRATE

Categoria 7 - ENTRATE DERIVANTI DALLA VENDITA DI BENI E DALLA PRESTAZIONE DI SERVIZI	€.	212.472.390
Categoria 8 - REDDITI E PROVENTI PATRIMONIALI	€.	4.645.578
Categoria 9 - POSTE CORRETTIVE E COMPENSATIVE DI SPESE CORRENTI	€.	269.500
Categoria 10 - ENTRATE NON CLASSIFICABILI IN ALTRE VOCI	€.	

Totale parte prima €. 3.585.916.625

## TITOLO 1 - SPESE CORRENTI

Categoria 1 - SPESE PER GLI ORGANI DELL'ENTE	€.	100.408.695
Categoria 2 - ONERI PER IL PERSONALE IN ATTIVITA' DI SERVIZIO	€.	1.773.915.750
Categoria 3 - ONERI PER IL PERSONALE IN QUIESCENZA	€.	
Categoria 4 - SPESE PER L'ACQUISTO DI BENI DI CONSUMO E SERVIZI	€.	672.336.471
Categoria 5 - SPESE PER PRESTAZIONI ISTITUZIONALI	€.	
Categoria 6 - TRASFERIMENTI PASSIVI	€.	
Categoria 7 - ONERI FINANZIARI	€.	
Categoria 8 - ONERI TRIBUTARI	€.	41.514.300
Categoria 9 - POSTE CORRETTIVE COMPENSATIVE DI ENTRATE CORRENTI	€.	
Categoria 10 - SPESE NON CLASSIFICABILI IN ALTRE VOCI	€.	909.401

Totale parte prima €. 2.589.084.617

## CONTO ECONOMICO PER L'ESERCIZIO 2000

Parte seconda : COMPONENTI CHE NON DANNO LUOGO A MOVIMENTI FINANZIARI

A) ENTRATE ACCERTATE IN PRECEDENTI ESERCIZI DI PERTINENZA DELL'ESERCIZIO		
-- Contributi o premi per le prestazioni istituzionali	£.	
-- Trasferimenti (contratti, oblazioni, ecc.)	£.	
-- Redditi e proventi patrimoniali	£.	
-- Vendita di prodotti e di materiale diverso	£.	
-- Vendita di pubblicazioni	£.	
-- Prestazioni di particolari servizi	£.	
-- Ricavi pluriennali	£.	
	Totale	£.
C) TRASFERIMENTI ATTIVI IN NATURA		
-- Oblazioni, lasciti, donazioni in natura	£.	
	Totale	£.
D) VARIAZIONI PATRIMONIALI STRAORDINARIE		
-- Sopravvenienze attive	£.	4.950.000
-- Insussistenze passive	£.	24.611.969
-- Variazioni per acquisizione beni mobili ed immobili	£.	158.559.294
-- ELIMINAZIONE FONDO RISCHI	£.	
-- Differenza tra entrate ed uscite in c/ capitale	£.	
	Totale	£. 188.121.263
E) SPESE IMPEGNATE DI COMPETENZA DI SUCCESSIVI ESERCIZI.		
-- Spese impegnate di competenza di successivi esercizi.	£.	
	Totale	£.
	Totale parte seconda	£. 188.121.263

## CONTO ECONOMICO PER L'ESERCIZIO 2000

Parte seconda : COMPONENTI CHE NON DANNO LUOGO A MOVIMENTI FINANZIARI

A) SPESE DI COMPETENZA, IMPEGNATE IN PRECEDENTI ESERCIZI.			
--	Rimanenze iniziali di prodotti	£.	
--	Materie prime e mater. di cons. viveri	£.	
--	Risconti iniziali di spese per locazioni ed utenze	£.	
--	Spese per servizi esterni	£.	
--	Spese diverse di amministrazione	£.	
--	Spese per trasferimenti	£.	
--	Oneri finanziari	£.	
--	Spese diverse	£.	
--	Costi pluriennali	£.	
	Totale	£.	
B) PRODUZIONI E MOVIMENTI INTERNI			
--	Produzione in natura, impianti ed altre immobilizzazioni ottenute con mezzi propri da capitalizzare	£.	
	Totale	£.	
C) TRASFERIMENTI PASSIVI IN NATURA			
--	Contr. concorsi, soccorsi ed oblazioni in natura	£.	
--	Impianti, attrezzi e macchinari	£.	
--	Automezzi, mobili e macchine	£.	
--	Diversi	£.	
	Totale	£.	
D) AMMORTAMENTI E DEPERIMENTI			
--	Immobili	£.	78.298.384
--	Impianti, attrezzature e macchinari	£.	123.896.001
--	Automezzi, mobili e macchine	£.	86.245.391
	Totale	£.	288.439.776

## CONTO ECONOMICO PER L'ESERCIZIO 2000

Parte seconda : COMPONENTI CHE NON DANNO LUOGO A MOVIMENTI FINANZIARI

## E) SVALUTAZIONE E DEPREZZAMENTI

-- Svalutazione di crediti	£.	
-- Svalutazione di titoli	£.	
-- Deprezz. immobili, impianti, macchine	£.	
-- Eliminazione impianti ed altre immobilizzazioni non ammortizzate	£.	
Totale	£.	

## F) ACCANTONAMENTI PER ONERI PRESUNTI DI COMPETENZA

-- Imposte e tasse da regolare	£.	
-- Altri oneri da definire	£.	
-- Accantonamenti diversi	£.	
-- Accantonamenti a fondo rischi	£.	
Totale	£.	

G) QUOTA DELL'ESERCIZIO PER L'ADEGUAMENTO DEL FONDO  
INDENNITA' ANZIANITA' PERSONALE

-- Quota dell'esercizio per l'adeguamento del fondo indennità anzianità personale	£.	30.000.000
Totale	£.	30.000.000

## H) VARIAZIONI PATRIMONIALI STRAORDINARIE

-- Sopravvenienze passive	£.	300.000
-- Insussistenze attive	£.	39.711.645
-- DIFFERENZE TRA ENTRATE E USCITE IN C/CAPITALE	£.	353.157.354
Totale	£.	393.168.999

I) ENTRATE ACCERTATE NELL'ESERCIZIO DI PERTINENZA  
DI SUCCESSIVI ESERCIZI

-- Entrate accertate nell'esercizio di pertinenza di successivi esercizi	£.	
Totale	£.	

Totale parte seconda £. 711.608.775



## Parte seconda : COMPONENTI CHE NON DANNO LUOGO A MOVIMENTI FINANZIARI

Totale generale entrate	£. 3.774.037.888
Totale generale spese	£. 3.300.693.392
Avanzo economico	£. 473.344.496
Totale a pareggio	£. 3.774.037.888

## SITUAZIONE AMMINISTRATIVA

CONSISTENZA DELLA CASSA ALL'INIZIO DELL'ESERCIZIO	£.	1.260.494.899
RISCOSSIONI		
in c/ competenza	£.	3.089.646.204
in c/ residui	£.	663.417.660
PAGAMENTI		
in c/ competenza	£.	1.822.810.618
in c/ residui	£.	609.937.479
CONSISTENZA DELLA CASSA ALLA FINE DELL'ESERCIZIO	£.	2.580.810.666
RESIDUI ATTIVI		
degli esercizi precedenti	£.	2.276.443.601
dell'esercizio	£.	736.942.197
RESIDUI PASSIVI		
degli esercizi precedenti	£.	1.664.813.051
dell'esercizio	£.	1.465.417.353
AVANZO/DISAVANZO D'AMMINISTRAZIONE ALLA FINE DELL'ESERCIZIO	£.	2.463.966.260

## XIV LEGISLATURA - DISEGNI DI LEGGE E RELAZIONI - DOCUMENTI

## LISTA RESIDUI ATTIVI PER L'ANNO 2000

SEZ. N° ACC.	COD. CAP.	DESCRIZIONE	DEBITORE	AMMONTARE	VARIAZIONI	RISCOSSO	DA RISCOUOTERE	N° REV.	DATA REV.	
0200	01022	ANNO 1992 CONTRIBUTI M.A.F.F. STRESS BIOTICI	MINISTERO RISORSE AGRICOLE ALIMENTARI E FORESTALI	93.060.000	-1.081.090	91.978.910		565	22/11/00	
			TOTALE CAPITOLO	93.060.000	-1.081.090	91.978.910		566	22/11/00	
			TOTALE ANNO	93.060.000	-1.081.090	91.978.910				
		TOTALE PARZIALE	93.060.000	-1.081.090	91.978.910					
0200	00872	ANNO 1994 ALTRI CONTRIBUTI M.A.F.F.	MINISTERO RISORSE AGRICOLE ALIMENTARI E FORESTALI	16.500.000		16.500.000		132	4/04/00	
			TOTALE CAPITOLO	16.500.000		16.500.000				
			TOTALE ANNO	16.500.000		16.500.000				
			TOTALE PARZIALE	109.560.000	-1.081.090	108.478.910				
0200	00915	ANNO 1995 BORSE DI STUDIO	MINISTERO RISORSE AGRICOLE ALIMENTARI E FORESTALI	18.000.000		18.000.000		133	4/04/00	
			TOTALE CAPITOLO	18.000.000		18.000.000		134	4/04/00	
							320	18/07/00		
0200	00916	CONTRIBUTO MAPPE GENOMICHE	MINISTERO RISORSE AGRICOLE ALIMENTARI E FORESTALI	22.699.431			22.699.431			
			TOTALE CAPITOLO	22.699.431			22.699.431			
0200	00917	CONTRIBUTO FRUTTICOLTURA TROPICALE	MINISTERO RISORSE AGRICOLE ALIMENTARI E FORESTALI	6.435.000	-6.435.000					
			TOTALE CAPITOLO	6.435.000	-6.435.000					
0200	00919	CONTRIBUTI IMPIANTI ELETTRICI	MINISTERO RISORSE AGRICOLE ALIMENTARI E FORESTALI	23.299.805	-2.295.555	21.004.250		355	20/07/00	
			TOTALE CAPITOLO	23.299.805	-2.295.555	21.004.250		356	20/07/00	
			TOTALE ANNO	70.434.236	-8.730.555	39.004.250	22.699.431	357	20/07/00	
		TOTALE PARZIALE	179.994.236	-9.811.645	147.483.160	22.699.431	357	20/07/00		
							564	22/11/00		
							564	22/11/00		
0200	00657	ANNO 1996 CONTRIBUTO M.A.F.F.-BORSE DI STUDIO	MINISTERO RISORSE AGRICOLE ALIMENTARI E FORESTALI	54.000.000		19.500.000	34.500.000	321	18/07/00	
			TOTALE CAPITOLO	54.000.000		19.500.000	34.500.000	322	18/07/00	
0200	00654	CONTRIBUTO PROG.FRUTT.TROPICALE	MINISTERO RISORSE AGRICOLE ALIMENTARI E FORESTALI	4.950.000	-4.950.000					

## XIV LEGISLATURA - DISEGNI DI LEGGE E RELAZIONI - DOCUMENTI

## LISTA RESIDUI ATTIVI PER L'ANNO 2000

SEZ. N° ACC.	COD. CAP.	DESCRIZIONE	DEBITORE	AMMONTARE	VARIAZIONI	RISCOSSO	DA RISCOUERE	N° REV.	DATA REV.
			TOTALE CAPITOLO	4.950.000	-4.950.000				
			TOTALE ANNO	58.950.000	-4.950.000	19.500.000	34.500.000		
			TOTALE PARZIALE	238.944.236	-14.761.645	166.983.160	57.199.431		
		<b>ANNO 1997</b>							
0200	01055	203020	CONTRIBUTO BORSE DI STUDIO	18.000.000			18.000.000		
			TOTALE CAPITOLO	18.000.000			18.000.000		
			TOTALE ANNO	18.000.000			18.000.000		
			TOTALE PARZIALE	256.944.236	-14.761.645	166.983.160	75.199.431		
		<b>ANNO 1998</b>							
0200	00290	203095	50% PROG. CERTIFICAZIONE VOLONTARIA	69.494.370			69.494.370		
			TOTALE CAPITOLO	69.494.370			69.494.370		
0200	00612	203098	50% PROG. AGRIC. BIOLOGICA	64.350.000			64.350.000		
			TOTALE CAPITOLO	64.350.000			64.350.000		
0200	00728	203099	FINANZ. INEA FOR.	2.505.000.000	-20.000.000	495.600.000	1.989.400.000	459	25/09/00
			TOTALE CAPITOLO	2.505.000.000	-20.000.000	495.600.000	1.989.400.000		
			TOTALE ANNO	2.638.844.370	-20.000.000	495.600.000	2.123.244.370		
			TOTALE PARZIALE	2.895.788.606	-34.761.645	662.583.160	2.198.443.801		
		<b>ANNO 1999</b>							
0200	00717	203020	CONTRIBUTI N.A.F. 1999	18.000.000			18.000.000		
			TOTALE CAPITOLO	18.000.000			18.000.000		
0200	00718	206088	SALDO FINANZIAMENTO P.O.N. 2	60.000.000			60.000.000		
			TOTALE CAPITOLO	60.000.000			60.000.000		
0200	00719	308010	CANCELLAZIONE AFFITTO IMMOBILE	240.000		240.000		44	15/02/00
			TOTALE CAPITOLO	240.000		240.000			
0200	00716	722060	RECUPERO ANTICIPAZIONI FONDO ECONOMATO 1999	594.500		594.500		1	5/01/00
			TOTALE CAPITOLO	594.500		594.500			
			TOTALE ANNO	78.834.500		834.500	78.000.000		
			TOTALE PARZIALE	2.974.623.106	-34.761.645	663.417.660	2.276.443.801		
		<b>ANNO 2000</b>							
0200	01012	203020	SALDO BORSE DI STUDIO/2000	8.999.997			8.999.997		
			TOTALE CAPITOLO	8.999.997			8.999.997		

## XIV LEGISLATURA - DISEGNI DI LEGGE E RELAZIONI - DOCUMENTI

## LISTA RESIDUI ATTIVI PER L'ANNO 2000

SEZ. N° ACC.	COD. CAP.	DESCRIZIONE	DEBITORE	AMMONTARE	VARIAZIONI	RISCOSSO	DA RISCOUOTERE	N° REV.	DATA REV.
		<b>ANNO 2000</b>							
0200	01013	203096	CERTIFICAZ. VOLONTARIA						
			TOTALE CAPITOLO	8.999.997			8.999.997		
0200	01013	203096	MINISTERO RISORSE AGRICOLE ALIMENTARI E FORESTALI						
			TOTALE CAPITOLO	121.220.000			121.220.000		
0200	01011	20309H	CONTR. AGR. BIOL.						
			TOTALE CAPITOLO	10.000.000			10.000.000		
0200	01014	20309T	SUPER ELITE						
			TOTALE CAPITOLO	10.000.000			10.000.000		
0200	01015	20309V	RISORSE GENETICHE						
			TOTALE CAPITOLO	86.735.000			86.735.000		
0200	01016	20309Z	LISTE ORIENTAMENTO VARIETALE						
			TOTALE CAPITOLO	18.000.000			18.000.000		
0200	01017	20403H	BENEGATTO E CEDRO - RC.						
			TOTALE CAPITOLO	44.550.000			44.550.000		
0200	01018	20609S	P.O.H.-REFORGIATO						
			TOTALE CAPITOLO	34.900.000			34.900.000		
0200	01019	20610U	P.O.P. SALDO						
			TOTALE CAPITOLO	34.900.000			34.900.000		
0200	00998	307011	SARFRUTTA di SARACENO E C. S.N.C.						
			TOTALE CAPITOLO	171.000.000			171.000.000		
			TOTALE ANNO	736.942.197			736.942.197		
			TOTALE GENERALE	3.711.565.303	-34.761.645	663.417.660	3.013.385.998		

## XIV LEGISLATURA - DISEGNI DI LEGGE E RELAZIONI - DOCUMENTI

## LISTA RESIDUI PASSIVI PER L'ANNO 2000

SEZ. N° TRP.	ANNO	DESCRIZIONE	CREDITORE	AMMONTARE	VARIAZIONI	PAGATO	DA PAGARE	N° PAR.	DATA PAR.
0200	01471	00	CAPITOLO 101030 COMPENSO NESI:OTT.-NOV.-DIC./2000-DR.CHIARA	*** CREDITORI DIVERSI *** TOTALE CAPITOLO	877.500 877.500		877.500 877.500		
0200	01429	99	CAPITOLO 101050 ACCONTO MISSIONE	MONTANARI DR. ERMANNO	150.000	-150.000			
0200	01430	99	ACCONTO MISSIONE	CANNANO' DR. ROSARIO	250.000	-250.000			
0200	01436	99	SALDO RIMB.SPESE E IND.MISSIONI 99	TRAVOLINI DOTT.SSA CARMELA RUBINO	242.430		242.430	64	7/02/00
0200	01495	00	SALDO MISSIONI ANNO 2000	CHIARA DR. UMBERTO TOTALE CAPITOLO	123.615 766.045	-400.000	123.615 123.615		
0200	01598	00	CAPITOLO 102010 TRANSAGIONE	BONSIGNORE MARIA GRAZIA-RI-ACIREALE IL 21/09/1936.	96.648.885		96.648.885		
0200	01599	00	TRANSAGIONE	MAUGERI ANGELO NATO AD ACICATERA IL 29/11/1938.	51.277.280		51.277.280		
0200	01600	00	TRANSAGIONE	EREDI DI GRASSO SALVATORE	55.020.064		55.020.064		
0200	01601	00	TRANSAGIONE	EREDILE GIUSEPPE NATO AD ACIREALE IL 18/11/30	62.900.751		62.900.751		
0200	01602	00	TRANSAGIONE	LANZARONE SALVATORE NATO A CATANIA IL 15/01/1933.	60.716.179		60.716.179		
0200	01603	00	TRANSAGIONE	FRACITI BRAZIO NATO AD ACIREALE IL 15/11/37.	39.315.399		39.315.399		
0200	01604	00	TRANSAGIONE	TROVATO SEBASTIANO NATO AD ACIREALE IL 7/9/39	23.068.553		23.068.553		
0200	01605	00	TRANSAGIONE	SPANFANTATO ANTONINO NATO AD ACIREALE IL 22/8/46 TOTALE CAPITOLO	56.794.166 445.741.277		56.794.166 445.741.277		
0200	01651	00	CAPITOLO 102021 ARRETRATI PER DIFF.SALARIO:1/1 AL 31/12/00	RUDI GIOVANNI V.ZO - RI.09/11/60 A MONSTERACE-RC. TOTALE CAPITOLO	1.146.460 1.146.460		1.146.460 1.146.460		
0200	01568	00	CAPITOLO 102050 INDENN.MISSIONI DIC.2000	MARTINO DOMENICA-NATA (RC) IL 13/07/1974.	232.110		232.110		
0200	01569	00	INDENN.MISSIONI DIC.2000	BARBAGI GIOVANNI N. RESSIO CALABRIA IL 4/1/65	103.110		103.110		
0200	01588	00	INDENNITA' MISSIONI 13-28/12/00	BARBAGALLO P.A. ANTONINO N.AD ACIREALE IL	85.915		85.915		
0200	01589	00	INDENNITA' MISSIONI NOV.DIC.00	PUGLISI P.A. ANTONIO NATO A CATANIA IL 2/1/46	513.950		513.950		
0200	01590	00	RIMB.SPESE E IND.MISSIONI DICEMBRE 00	INTICCIULO DOTT. FRANCESCO	760.570		760.570		
0200	01592	00	RIMB.SPESE E IND.MISSIONI DICEMBRE 00	LANZA DOTT. GIACOMO NATO A CATANIA IL 3/9/46	553.580		553.580		
0200	01594	00	RIMB.SPESE E IND.MISSIONI DICEMBRE 00	RUSSO DOTT. GIUSEPPE NATO A CATANIA IL 3/12/38	112.500		112.500		
0200	01596	00	INDENNITA' MISSIONI APR.DIC.00	PAPISARDA DOTT. PAOLO NATO A CATANIA IL 30/11/55	59.400		59.400		
0200	01608	00	RIMB.SPESE E IND.MISSIONI SETT.DIC.00	ZIRIBONE GIOVANNI NATO A ROSOLINI L'1/3/45	146.230		146.230		
0200	01609	00	RIMB.SPESE E IND.MISSIONI DA OTT. A DIC.00	POMO' MARIO NATO AD ACIREALE IL 6/10/36	206.050		206.050		
0200	01649	00	RIMB.SPESE E IND.MISSIONE NOVEMBRE 00	D'ANGELO MARCELLO NATO A CATANIA IL 21/3/56 TOTALE CAPITOLO	46.500 2.819.945		46.500 2.819.945		
0200	01586	00	CAPITOLO 102051 INDENNITA' MISSIONI NOV.DIC.00	PESE P.A. GIUSEPPE NATO A ROTTA S.ANAST-IL 5/6/52	234.710		234.710		

XIV LEGISLATURA - DISEGNI DI LEGGE E RELAZIONI - DOCUMENTI

LISTA RESIDUI PASSIVI PER L'ANNO 2000

SEZ. N° IMP.	ANNO	DESCRIZIONE	CREDITORE	AMMONTARE	VARIAZIONI	PAGATO	DA PAGARE	N° MAN.	DATA MAN.
0200	04587	00	IMDEBITATA MISSIONI NOV.DIC.00	PETRALIA DOTT. SALVATORE N.ACIREALE 11/01/50 TOTALE CAPITOLO	144.020 378.730		144.020 378.730		
0200	04591	00	CAPITULO 10205G SALDO RIMB.SPESE E IND.MISSIONI NOV.DIC.00	CARUSO DOTT. ANGELO NATO A CATANIA L'1/10/49 TOTALE CAPITOLO	467.700 467.700		467.700 467.700		
0200	04303	99	CAPITULO 10205N RIMB.SPESE E IND.MISSIONE	ROMEO MARIO NATO AD ACIREALE IL 6/10/36	256.090	-256.090		66	7/02/00
0200	04437	99	IMDEBITATA MISSIONI DIC.99	INTRIGIULO DOTT. FRANCESCO	42.900		42.900	65	7/02/00
0200	04438	99	IMDEBITATA MISSIONI DICEMBRE 99	GIUFFRIDA P.A. ANTONIO N.MOTTA S.ANASTASIA 15/5/51	97.820		97.820	67	7/02/00
0200	04439	99	IMDEBITATA MISSIONI DICEMBRE 99	BARBAGALLO P.A. ANTONINO N.AD ACIREALE IL	118.495		118.495	68	7/02/00
0200	04440	99	IMDEBITATA MISSIONI DIC.99	RAPISARDA SIG. SANTO N.A. CATELANUOVA IL 19/1/39 TOTALE CAPITOLO	60.000 575.305	-10.210 -266.300	49.790 309.005		
0200	00763	99	CAPITULO 10205P ANTICIPO OR. RAPISARDA MISSIONE A CERNORROIO-B.N.180	RAPISARDA DOTT. PAOLO NATO A CATANIA IL 30/11/55	660.000	-660.000		70	7/02/00
0200	04481	99	IMDEBITATA MISSIONE	RECUPERO DOTT. SANTO	45.840		45.840	69	7/02/00
0200	04482	99	IMDEBITATA MISSIONE	RUSSO DOTT. GIUSEPPE NATO A CATANIA IL 3/12/58	107.912	-2	107.910		
0200	04584	00	RIMB.SPESE E IND.MISSIONI OTT.DIC.00	BENAFATO DOTT. DOMENICO NATO A PATERNO' L'1/1/45	1.068.050		1.068.050		
0200	04585	00	IMDEBITATA MISSIONI DICEMBRE 00	IVARICA GIUSEPPE N.A ZAFFERANA E.I.L 14/02/59	157.350		157.350		
0200	04593	00	IMDEBITATA MISSIONI GIU.DIC.00	GENOVESE FILIPPO N.A BARCELLONA P.G. 23/1/62	255.930		255.930		
0200	04597	00	RIMB.SPESE E IND.MISSIONI GIU.NOV.00	RECUPERO DOTT. SANTO	1.096.370		1.096.370		
0200	04655	00	IMDEBITATA MISSIONI NOV.DIC.00	GIUFFRIDA P.A. ANTONIO N.MOTTA S.ANASTASIA 15/5/51 TOTALE CAPITOLO	169.200 3.560.652	-660.000	169.200 2.746.900		
0200	04607	00	CAPITULO 10205R RIMB.SPESE E IND.MISSIONE LUGLIO 00	RECUPERO DOTT. SANTO	77.680 77.680		77.680 77.680		
0200	04395	96	CAPITULO 10206O MISSIONE ALL'ESTERO	INTRIGIULO DOTT. FRANCESCO	2.500.000	-2.500.000			
0200	04584	00	ACCORDO SU MISSIONE IN FLORIDA 1-9/12/00	RECUPERO DOTT. SANTO	2.288.910		2.288.910		
0200	04555	00	ACCORDO SU MISSIONE IN FLORIDA 1-12/00	REFORMIATO RECUPERO DOTT.GIUSEPPE N. DT IL 23/8/49	2.288.910		2.288.910		
0200	04586	00	ACCORDO SU MISSIONE IN FLORIDA 1-9/12/00	RUSSO DOTT. GIUSEPPE NATO A CATANIA IL 3/12/58	2.288.910		2.288.910		
0200	04557	00	ACCORDO SU MISSIONE IN FLORIDA 1-9/12/00	RAPISARDA DOTT. PAOLO NATO A CATANIA IL 30/11/55	2.288.910		2.288.910		
0200	04582	00	MISSIONE SPAGNA STAGE DOTT.LANZA G.	LANZA DOTT. GIACOMO NATO A CATANIA IL 3/9/46	12.000.000		12.000.000		
0200	04663	00	SALDO MISSIONE IN ORLANDO	INTRIGIULO DOTT. FRANCESCO	904.580		904.580		
0200	04668	00	SALDO MISSIONE IN ORLANDO	GAZZA DOTT. FLOREA	1.259.290		1.259.290		
0200	04558	00	ACCORDO SU MISSIONE IN FLORIDA 1-9/12/00	TOTALE CAPITOLO	25.819.510	-2.500.000	23.319.510		
0200	04558	00	ACCORDO SU MISSIONE IN FLORIDA 1-9/12/00	INTRIGIULO DOTT. FRANCESCO	2.000.000		2.000.000		

## XIV LEGISLATURA - DISEGNI DI LEGGE E RELAZIONI - DOCUMENTI

## LISTA RESIDUI PASSIVI PER L'ANNO 2000

SEZ. N° TRP.	ANNO	DESCRIZIONE	CREDITORE	AMMONTARE	VARIAZIONI	PAGATO	DA PAGARE	N° MAN.	DATA MAN.
			TOTALE CAPITOLO	2.000.000			2.000.000		
0200	01564	<b>CAPITOLLO 10206H</b> ACCORDO SU MISSIONE IN FLORIDA 1-3/42/00	GAZZA DOTT. FLOREA	1.197.820 1.197.820			1.197.820 1.197.820		
0200	01428	<b>CAPITOLLO 102080</b> ONERI PREV. ED ASSIST. C. ENTE 1999	*** CREDITORI DIVERSI ***	6.944.955		6.944.955		3	11/01/00
0200	01630	ONERI PREV. LI ED ASS. LI A CARICO DELL' ENTE/2000	*** CREDITORI DIVERSI ***	435.247.957 442.192.912		6.944.955	435.247.957 435.247.957	5 7	11/01/00 11/01/00
0200	01376	<b>CAPITOLLO 10208H</b> ONERI PREV. ED ASSIST. A CARICO DELL' ENTE - BERGAMOTTO CED	*** CREDITORI DIVERSI ***	1.797.610 1.797.610	-1.797.610 -1.797.610				
0200	01694	<b>CAPITOLLO 102090</b> CONTRIBUTI AGRICOLI ANNO 1994	*** CREDITORI DIVERSI ***	2.573.074	-31.112	2.541.962		34	20/01/00
			TOTALE CAPITOLO	2.573.074	-31.112	2.541.962		313	11/04/00
0200	00575	<b>CAPITOLLO 102091</b> CONTR. IVS. 4° TRIN./98-071.AZ. PALAZZELLI	I.N.P.S. - SEDE DI SIRACUSA	492.165			492.165	6	11/01/00
0200	01259	ONERI PREVIDENZIALI ESD ASSISTENZIALI 1999	*** CREDITORI DIVERSI ***	44.922.320		44.922.320		8	11/01/00
			TOTALE CAPITOLO	44.922.320		44.922.320		15	11/01/00
								311	11/04/00
								388	17/05/00
								514	13/06/00
								547	22/06/00
								549	22/06/00
								551	22/06/00
0200	01631	ONERI A CARICO DELL' ENTE ANNO/2000	*** CREDITORI DIVERSI ***	78.451.980 123.866.465		44.922.320	78.451.980 78.944.145		
			TOTALE CAPITOLO	123.866.465		44.922.320			
0200	01260	<b>CAPITOLLO 102095</b> ALTRI ONERI SOCIALI A CARICO ENTE 1999	*** CREDITORI DIVERSI ***	8.391.000		8.391.000		552	22/06/00
								556	22/06/00
								862	20/09/00



## XIV LEGISLATURA - DISEGNI DI LEGGE E RELAZIONI - DOCUMENTI

## LISTA RESIDUI PASSIVI PER L'ANNO 2000

SEZ. N°IMP.	ANNO	DESCRIZIONE	CREDITORE	AMMONTARE	VARIAZIONI	PAGATO	DA PAGARE	N° MAN.	DATA MAN.
			TOTALE CAPITOLO	8.391.000		8.391.000			
0200	01261	99	<b>CAPITOLLO 10209N</b> ALTRI ONERI SOCIALI CARICO ENTE - AGRIC.BIOLOGICA 1999	2.500.000 2.500.000		2.500.000 2.500.000		555	22/06/00
			*** CREDITORI DIVERSI ***						
0200	01262	99	<b>CAPITOLLO 10209P</b> ALTRI ONERI SOCIALI CARICO ENTE - P.O.N. 1999	8.000.000		7.294.847	705.153	548 550 553 554	22/06/00 22/06/00 22/06/00 22/06/00
			*** CREDITORI DIVERSI ***						
0200	01643	00	ONERI SOCIALI A CARICO DELL'ENTE ANNO/2000	24.000.000 32.000.000		7.294.847	24.000.000 24.705.153	863 864	20/09/00 20/09/00
			*** CREDITORI DIVERSI ***						
0200	01248	99	<b>CAPITOLLO 102120</b> FORNITURA BUONI PASTO NOVEMBRE DICEMBRE 1999	600.000	-159.003	640.997		142	18/02/00
0200	01656	00	FORNITURA BUONI PASTO	470.065 1.270.065	-159.003	640.997	470.065 470.065		
			TOTALE CAPITOLO						
0200	01661	00	<b>CAPITOLLO 104020</b> INT.DI MORA DAL 1/1 AL 31/12/00-ENEL-	17.569 17.569			17.569 17.569		
			E.N.E.L. - DISTRIBUZIONE S.p.A. ZONA ACIREALE						
			TOTALE CAPITOLO						
0200	01650	00	<b>CAPITOLLO 104021</b> FORNIT.ENERG.ELETR.OTT.-NOV./00-AZ.PAL.	326.000			326.000		
0200	01660	00	INT.DI MORA DAL 1/1 AL 31/12/00-ENEL-	10.495 336.495			10.495 336.495		
			TOTALE CAPITOLO						
0200	01165	00	<b>CAPITOLLO 104031</b> ACQUISTO RG-3000 GASOLIO ABR.-B.F.754-	181.239 181.239			181.239 181.239		
			CONSORZIO ABR.INTERPROV.RG.SR.(CCCONC3750159600)						
			TOTALE CAPITOLO						
0200	01552	00	<b>CAPITOLLO 104040</b> PULIZIE LOCALI S.O.P.-RC-DIC.2000	237.600			237.600		
0200	01672	00	PULIZIA LOCALI SEDE-MESE NOVEMBRE/00-	2.520.000			2.520.000		
0200	01673	00	PULIZIA LOCALI SEDE-MESE DICEMBRE/00-	2.520.000			2.520.000		
			IMPRESA DI PULIZIE "LA MONDIAL" di CANALE N. SOC. COOP. "GABRIEL" - a.r.l. SOC. COOP. "GABRIEL" - a.r.l.						

## XIV LEGISLATURA - DISEGNI DI LEGGE E RELAZIONI - DOCUMENTI

## LISTA RESIDUI PASSIVI PER L'ANNO 2000

SEZ.	N° TR.	ANNO	DESCRIZIONE	CREDITORE	AMMONTARE	VARIAZIONI	PAGATO	DA PAGARE	N° MAN.	DATA MAN.
				TOTALE CAPITOLO	5.277.600			5.277.600		
0200	01208	99	<b>CAPITOLO 104041</b>							
			VIGILANZA NOTTURNA AZ. PALAZZELLI-LUG.-DIE.99-70% SOMMA	GUARDIAN GI GREGORIO VALVO & C. S.A.S.	5.040.000	-1.680.000	3.360.000	720.000	236	21/03/00
0200	01645	00	TELECONTR. E TELEBEST. PER DIC.700-AZ. PALAZZ.	S.C.A.I.-DI FRANCO LUIGINO N. CARLENTINI IL 12/4/60	720.000		3.360.000	720.000		
				TOTALE CAPITOLO	5.760.000	-1.680.000				
0200	01209	99	<b>CAPITOLO 10404P</b>							
			VIGILANZA NOTTURNA AZ. PAL.-LUGLIO-DICEMBRE/99-30% SOMMA	GUARDIAN GI GREGORIO VALVO & C. S.A.S.	2.022.480	-582.480	1.440.000		237	21/03/00
				TOTALE CAPITOLO	2.022.480	-582.480				
0200	01235	99	<b>CAPITOLO 104060</b>							
			TRASPORTO STERILIZZATORE - B.N. 54	GAMBERA E BARCHITTA E C. S.N.C.	200.000	-8.000	192.000		250	23/03/00
0200	01382	99	SPESE DI TRASPORTO STAMPATI MOD. B/06	TECNOGRAFICA DI BONANNI CLEMENTE	60.000		60.000		260	27/03/00
0200	01666	00	SPESE DI SPEDIZ. MOD. 805, 806, 807	TECNOGRAFICA DI BONANNI CLEMENTE	60.000		252.000	60.000		
				TOTALE CAPITOLO	320.000	-8.000				
0200	00051	99	<b>CAPITOLO 104080</b>							
			FORNITURA ESTRATTI - B.N. 181	EDAGRICOLE S.P.A.	288.120			288.120		
0200	00643	99	FORNITURA ESTRATTI - B.N. 221	PARCEL BERKER, INC.	522.500			522.500		
0200	00098	00	FORNITURA ESTRATTI B.N. 7111	L'INFORMATORE AGRARIO	246.280			246.280		
0200	00675	00	N°100 ESTRATTI (ARANCIO NUV.) B.F. 317	L'INFORMATORE AGRARIO	436.800			436.800		
0200	01658	00	N°100 ESTRATTI LA DIGNOSTICA FOGL. IN AGRUM.*	L'INFORMATORE AGRARIO	390.720			390.720		
				TOTALE CAPITOLO	1.884.420			1.884.420		
0200	01381	99	<b>CAPITOLO 104090</b>							
			FORNITURA STAMPATI MOD. B/06	TECNOGRAFICA DI BONANNI CLEMENTE	249.600		249.600		261	27/03/00
0200	01431	00	N°7 STAMPE E PLASTIF. POSTER-B.F. 383-	LA TECNICA S.N.C. (C.F. LHMZ61P23C351X)	490.000			490.000		
0200	01440	00	SPESE ACQUA MATER. CONSUMO EDON.-B.F. 7125-	LA TECNICA S.N.C. (C.F. LHMZ61P23C351X)	221.600			221.600		
0200	01442	00	N°1 TAGLIERINA N°1 PERFORATORE	FELIAN S.P.A.	499.920			499.920		
0200	01457	00	N°4 POSTER STAMPA PLAST.-B.F. 336-	LA TECNICA S.N.C. (C.F. LHMZ61P23C351X)	280.000			280.000		
0200	01657	00	FORNIT. TONER HP LASERJET 1100-B.F. 334	G.T.E. - DI GAETANO TORRISI	440.640			440.640		
				TOTALE CAPITOLO	2.181.760		249.600	1.932.160		
0200	01415	99	<b>CAPITOLO 10409N</b>							
			MATERIALE DI CONSUMO ECONOMATO VARIO-B.N. 189	DI MAGGIO SALVATORE - CARTOCANCELLERIA	91.020	-20	91.000		79	9/02/00
				TOTALE CAPITOLO	91.020	-20	91.000			
0200	00660	99	<b>CAPITOLO 10409P</b>							
			ACQUISTO MATERIALE VARIO DI CONSUMO B.F. N° 7104.	MOHACO-SNC DI LEONARDI VINCENZO & C (01155610874)	448.800			448.800		

## XIV LEGISLATURA - DISEGNI DI LEGGE E RELAZIONI - DOCUMENTI

## LISTA RESIDUI PASSIVI PER L'ANNO 2000

SEZ. N° IMP.	ANNO	DESCRIZIONE	CREDITORE	AMMONTARE	VARIAZIONI	PAGATO	DA PAGARE	N° MAR.	DATA MAR.
			TOTALE CAPITOLO	448.800			448.800		
0200	01289	<b>CAPITOLLO 10409R</b> FORNITURA GIARANNI-B.N.7109	G.D.G. S.n.c.	84.000 84.000		84.000 84.000		206	17/03/00
			TOTALE CAPITOLO	278.400 499.200 777.600			278.400 499.200 777.600		
0200	01664	<b>CAPITOLLO 10409V</b> FORNIT. N° 400 MOD. 807 ELENCO DOCUMENT.	TECNOGRAFICA DI BONANNI CLEMENTE	278.400			278.400		
0200	01665	FORN. N° 400 MOD. 805 E N° 400 MOD. 806	TECNOGRAFICA DI BONANNI CLEMENTE	499.200			499.200		
			TOTALE CAPITOLO	487.200 487.200			487.200 487.200		
0200	00674	<b>CAPITOLLO 10410E</b> MATERIALE TECNICO VARIO-B.F.316	TERM CIACCHELLA (P.I.00037860871)	487.200 487.200			487.200 487.200		
			TOTALE CAPITOLO	450.000			450.000		
0200	00651	<b>CAPITOLLO 10410G</b> MATERIALE DI CONSUMO TECNICO VARIO - B.N. 143	TOMARCHIO ANDREA	450.000			450.000	442	31/05/00
0200	00518	MATERIALE DI CONSUMO TECNICO VARIO - B.N. 232	TECNOLAB S.N.C. DI APA E MARTA	490.920		490.920		231	21/03/00
0200	01232	MATERIALE DI CONSUMO TECNICO VARIO - B.N. 253	TECNOLAB S.N.C. DI APA E MARTA	495.600		495.600		212	20/03/00
0200	01347	MATERIALE DI CONSUMO TECNICO VARIO - B.N. 259	I.P. SOL. S.R.L.	498.000		498.000		462	5/06/00
0200	01413	MATERIALE DI CONSUMO TECNICO VARIO-B.N.262	TECNOLAB S.N.C. DI APA E MARTA	464.040		464.040		440	31/05/00
0200	01414	MATERIALE DI CONSUMO TECNICO VARIO - B.N.263	TECNOLAB S.N.C. DI APA E MARTA	304.800		304.800			
0200	00072	MATERIALE DI CONSUMO TECNICO VARIO - B.N.269	LIFE TECHNOLOGIES ITALIA S.R.L.	26.200			26.200		
0200	00468	MATERIALE DI CONSUMO TECNICO VARIO - b.n.310	TECNOLAB S.N.C. DI APA E MARTA	465.600			465.600		
0200	00515	MATERIALE DI CONSUMO TECNICO VARIO - B.N.316	UNILAB S.A.S. di FANTI ANTONIO R. & C.	264.000			264.000		
0200	00557	MATERIALE DI CONSUMO TECNICO VARIO - B.N.321	UNILAB S.A.S. di FANTI ANTONIO R. & C.	115.200			115.200		
0200	01210	ACQUISTO N°4 CONF.ERBICIDA-B.F.357-	LA MODERNA AGRICOLTURA di ALFIO PAPPALARDO	500.000			500.000		
0200	01211	ACQUISTO MATER. DI CONSUMO-B.F.360-	SIGA - ALDRICH S.R.L. (C.F. 0100045024040)	390.000			390.000		
0200	01219	SPESE ACQ. MATER. CONS. -B.F.358-	TECNOLAB S.N.C. DI APA E MARTA	499.200			499.200		
0200	01220	ACQ. BILANCINO E ANCORETTE-B.F.359-	UNILAB S.A.S.	494.880			494.880		
0200	01223	N°1 CONF. TRIZOL LS REAGENT-B.F.364-	LIFE TECHNOLOGIES ITALIA S.R.L.	358.000			358.000		
0200	01328	SPESE ACQ. MATER. CONSUMO TECN. -B.F.382-	I.s.s.i.p	96.000			96.000		
			TOTALE CAPITOLO	5.912.440		2.253.360	3.659.080		
			TOTALE CAPITOLO	128.060	-60	128.000		80	9/02/00
0200	01416	<b>CAPITOLLO 10410N</b> MATERIALE DI CONSUMO TECNICO VARIO - B.N.190	DI MAGGIO SALVATORE - CARTOCANCELLERIA	128.060	-60	128.000			
			TOTALE CAPITOLO	128.060					
0200	01256	<b>CAPITOLLO 10410P</b> MATERIALE DI CONSUMO VARIO - B.N. 193	DI AFARH SRL	85.440			85.440		

XIV LEGISLATURA - DISEGNI DI LEGGE E RELAZIONI - DOCUMENTI

LISTA RESIDUI PASSIVI PER L'ANNO 2000

SEZ.	N° TRF.	ANNO	DESCRIZIONE	CREDITORE	AMMONTARE	VARIAZIONI	PAGATO	DA PAGARE	N° MAN.	DATA MAN.
0200	01267	98	MATERIALE DI CONSUMO TECNICO - B.N.170	CODISAN S.P.A.	236.400			236.400		
0200	01279	98	MATERIALE DI CONSUMO TECNICO VARIO - B.N. 3921	APIS UNION S.R.L. (FCNRA51A49351C)	414.000			414.000		
0200	01313	98	STERO MONOCLONALE - PROT.5063	INGEMASA IMMUNOLOGIA Y BIENETICA APLICADA, S.A.	176.992			176.992		
0200	00369	99	FORNITURA APHYTIS HELIUS - PROT. 1032	SPATA S.R.L.	365.000		495.000	365.000	213	20/03/00
0200	01434	99	MATERIALE DI CONSUMO TECNICO VARIO	SCHLEICHER & SCHUELL ITALIA-S.R.L.	495.000		1.020.000		510	7/06/00
0200	00068	00	PRODOTTI VARI DA LABORATORIO - B.N.274	SIGMA - ALDRICH S.R.L. (C.F.GLCPRN45C2624040)	80.200			80.200		
0200	00446	00	MATERIALE DI CONSUMO TECNICO VARIO - B.N.301	UNILAB S.A.S. di FANTI ANTONIO R. & C.	412.800			412.800		
0200	00483	00	MATERIALE DI CONSUMO TECNICO VARIO - B.N.309	ANTIBIOTICOS S.P.A.	32.400			32.400		
0200	00518	00	MATERIALE DI CONSUMO TECNICO VARIO - B.N.319	UNILAB S.A.S. di FANTI ANTONIO R. & C.	300.000			300.000		
0200	00547	00	MATERIALE DI CONSUMO TECNICO VARIO - B.N.312	TECNOLAB S.N.C. DI APA E MARTA	357.600			357.600		
0200	00548	00	MATERIALE DI CONSUMO TECNICO VARIO - B.N.313	SIGMA - ALDRICH S.R.L. (C.F.GLCPRN45C2624040)	418.800			418.800		
0200	00677	00	MATERIALE TECNICO VARIO-B.F.320	TECNOLAB S.N.C. DI APA E MARTA	418.800			418.800		
0200	01059	00	SPESE ACQUISTO MATERIALE DI CONSUMO	ANTIBIOTICOS S.P.A.	491.256			491.256		
0200	01317	00	SOSTITUIZ.TUBI DEL BIODISTILL.-B.F.372-	TECHSERVICE S.R.L.	480.000			480.000		
0200	01349	00	SPESE ACQ.MATER.CONSUMO TECH.-B.F.374-	C.T.C.	481.760			481.760		
0200	01321	00	N°38 PIANTE IN VASO-B.F.376-	LA PALMARA VIVALDO	493.240			493.240		
0200	01618	00	N°1 CONFEZIONE DI TITOL DA 200ml.-B.F.451-	LIFE TECHNOLOGIES ITALIA S.R.L.	647.040			647.040		
0200	01619	00	SPESE PER L'ACQ.MATER.DI CONSUMO-B.F.452-	TECNOLAB S.N.C. DI APA E MARTA	494.640			494.640		
0200	01620	00	SPESE PER L'ACQ.DI MATER.DI CONS.-B.F.453-	LIFE TECHNOLOGIES ITALIA S.R.L.	367.680			367.680		
0200	01621	00	SPESE PER L'ACQ.DI MATER.DI CONS.-B.F.454-	SIGMA - ALDRICH S.R.L. (C.F.GLCPRN45C2624040)	439.200			439.200		
0200	01622	00	SPESE PER L'ACQ.DI MATER.DI CONS.-B.F.455-	TECNOLAB S.N.C. DI APA E MARTA	490.320			490.320		
0200	01623	00	N°1 CONFEZIONE DI AGAR DA KG.1-B.F.457-	I.C.N. BIOMEDICALS S.r.l.	428.584			428.584		
0200	01624	00	N°500 LANE DA BISTURI OTHERS.11-B.F.458-	TECNOLAB S.N.C. DI APA E MARTA	318.000		1.515.000	8.430.152		
<b>CAPITOLO 10410R</b>										
0200	01130	99	MATERIALE DI CONSUMO TECNICO - B.N.205	MONDIALVASI DI BI BELLA PAG. GIOVANNI	494.000			494.000		
0200	01294	99	ORDINAZIONE PRODOTTI CHIMICI-PROT.4119	BRACCO S.P.A.	216.000			216.000		
0200	01295	99	MATERIALE DI CONSUMO TECNICO VARIO - B.N.257	UNILAB S.A.S. di FANTI ANTONIO R. & C.	466.400		466.400		232	21/03/00
0200	00009	00	MATERIALE DI CONSUMO TECNICO VARIO - B.N.266	SIGMA - ALDRICH S.R.L. (C.F.GLCPRN45C2624040)	57.800			57.800		
0200	00213	00	MATERIALE DI CONSUMO TECNICO VARIO - B.N.284	M.H.G. BIOTECH S.P.A.	52.800			52.800		
0200	00290	00	MATERIALE DI CONSUMO TECNICO - B.N.278	CELBIO S.R.L.	136.000			136.000		
0200	00293	00	MATERIALE DI CONSUMO TECNICO - B.N.287	DELCHIMICA SCIENTIFIC GLASSWARE S.R.L.	472.000			472.000		
0200	00793	00	ACQUISTO N°1 CONFEZ.DI PCR DNA MARKERS	PROREGA ITALIA S.R.L.	336.960			336.960		
0200	00794	00	N°1 CONF. AMPLITAB	PERKIN ELMER ITALIANA S.P.A.	246.000			246.000		
0200	00984	00	MATERIALE DI CONSUMO PER LAB.	SIGMA - ALDRICH S.R.L. (C.F.GLCPRN45C2624040)	662.400			662.400		
0200	01025	00	N°1 CONF. DI RINAGUARD-B.F.342-	ROCHE DIAGNOSTICS S.P.A.	840.000			840.000		
0200	01026	00	FORNIT.N°1 CONFEZ.DI IITIAN ONE TUBE-B.F.340	CODISAN S.P.A.	297.600			297.600		
0200	01025	00	N°1 CONF. DI RINAGUARD-B.F.342-	UNILAB S.A.S. di FANTI ANTONIO R. & C.	192.600			192.600		
0200	01026	00	OLIGONUCLEOTIDI -B.F.349-	I.C.N. BIOMEDICALS S.r.l.	244.800			244.800		
0200	01125	00	ACQUISTO N°1 CONF.CEFOTITAXIME -B.F.348-	UNILAB S.A.S. di FANTI ANTONIO R. & C.	393.600			393.600		
0200	01163	00	ACQ.N°1 SCATOLE PETRI-B.F.350-	LIFE TECHNOLOGIES ITALIA S.R.L.	318.000			318.000		
0200	01208	00	SPESE PER ACQ. MATER.DI CONS.-B.F.352-	SIGMA - ALDRICH S.R.L. (C.F.GLCPRN45C2624040)	903.210			903.210		
0200	01266	00	N°1 PACCO LASTRE AUTORADIOG.-B.F.355-	PERKIN ELMER ITALIANA S.P.A.	740.000			740.000		
0200	01267	00	SPESE ACQ.MATER.CONSUMO TEC.-B.F.369-	ROCHE DIAGNOSTICS S.P.A.	237.360			237.360		
0200	01267	00	SPESE ACQ.MATER.CONSUMO TEC.-B.F.370-	TECHSERVICE S.R.L.	420.000			420.000		
0200	01320	00	PIPAZEL.CONGEL.CARICO BAG-B.F.375-	AGRISERVICE 80	386.800			386.800		
0200	01432	00	SPESE ACQ.MATER.CONSUMO TECH.-B.F.384-	AGRI GROSS '92 S.R.L.	468.000			468.000		
0200	01433	00	N°130 STAFFE.N°130 VALVOLE-B.F.385-							

## XIV LEGISLATURA - DISEGNI DI LEGGE E RELAZIONI - DOCUMENTI

## LISTA RESIDUI PASSIVI PER L'ANNO 2000

SEZ.	N° IMP.	ANNO	DESCRIZIONE	CREDITORE	AMMONTARE	VARIAZIONI	PAGATO	DA PAGARE	N° MAN.	DATA MAN.
0200	01579	00	MATER. CONSUMO TECNICO	SIGHA - ALDRICH S.R.L. (C.F. 0LCPRM45C2624040)	324.000			324.000		
0200	01583	00	MATERIALE DI LABORATORIO-B.F.389-	CARLO ERBA	485.760			485.760		
0200	01612	00	N°8 CONFEZIONI EXP. PAKXS F4638-B.F.390-	SIGHA - ALDRICH S.R.L. (C.F. 0LCPRM45C2624040)	470.400			470.400		
0200	01613	00	N°1 CONF. TITAN(TH)YONE TUBE-B.F.391-	ROCHE DIAGNOSTICS S.P.A.	840.000			840.000		
0200	01615	00	SPESE ACQUISTO MATER. CONSUMO-B.F.393-	SIGHA - ALDRICH S.R.L. (C.F. 0LCPRM45C2624040)	453.600			453.600		
0200	01616	00	N°1 CONF. DI RHASE INHIBITOR-B.F.394-	COOTISAN S.P.A.	297.600			297.600		
0200	01625	00	N°8 CONF. DI APPENDIOF DA 1000-B.F.396-	TECHNOLAB S.N.C. DI APA E MARTA	466.560			466.560		
0200	01626	00	N°1 CONFEZIONE DI TITAN(TH) -B.F.397-	ROCHE DIAGNOSTICS S.P.A.	840.000			840.000		
0200	01627	00	N°1 CONFEZIONE DI RHA LAPP-B.F.398-	LIFE TECHNOLOGIES ITALIA S.R.L.	348.480			348.480		
0200	01628	00	SPESE PER L'ACQ. DI MATER. DI CONSUMO-B.F.399-	TECHNOLAB S.N.C. DI APA E MARTA	423.360			423.360		
0200	01629	00	N°1 CONF. DI SACCAROSIO DA 5 KG.-B.F.400-	SIGHA - ALDRICH S.R.L. (C.F. 0LCPRM45C2624040)	498.000			498.000		
0200	01641	00	PIASTRE PETRI CORNING-B.F.308-	UNILAB S.A.S. di FANTI ANTONIO R. & C.	384.000			384.000		
				TOTALE CAPITOLO	14.414.090		466.400	13.947.690		
			<b>CAPITOLO 104105</b>							
0200	00428	00	MATERIALE DI CONSUMO TECNICO VARIO - B.N.4996	TECHNOLAB S.N.C. DI APA E MARTA	496.800			496.800		
				TOTALE CAPITOLO	496.800			496.800		
			<b>CAPITOLO 10410T</b>							
0200	01154	00	SPESE PER ACQUISTO MATER. DI CONSUMO	PROGOTEC S.A.S.	290.000			290.000		
0200	01166	00	ACQUISTO-ARMADIO E PARTOX-B.F.755-	DR. AZZARO SEBASTIANO	288.000			288.000		
0200	01215	00	SPESE ACQ. MATER. DI CONSUMO-B.F.363-	SIGHA - ALDRICH S.R.L. (C.F. 0LCPRM45C2624040)	247.200			247.200		
0200	01221	00	SPESE ACQ. MATER. CONSUMO-B.F.361-	TECHNOLAB S.N.C. DI APA E MARTA	461.400			461.400		
				TOTALE CAPITOLO	1.286.600			1.286.600		
			<b>CAPITOLO 10410U</b>							
0200	00458	00	FORNITURA FERTILIZZANTI - PROT.1903/F	CONSORZIO AGR. INTERPR. CI-ME (PLJFNC19E20R176B)	469.984			469.984		
0200	00810	00	MATERIALE DI CONSUMO	TECHNOLAB S.N.C. DI APA E MARTA	324.000			324.000		
0200	00980	00	SPESE PER L'ACQ. MATERIALE DI CONSUMO	I.P. SOL. S.R.L.	499.200			499.200		
0200	00983	00	N°1 BOMBOLA ELIO E OPMATOGRAFIA MC 10	AIR LIQUIDE SICILIA S.P.A.	240.000			240.000		
0200	01023	00	ACQUISTO MATER. TECNICO-SIRINGHE-B.F. N°327	TECHNOLAB S.N.C. DI APA E MARTA	206.400			206.400		
0200	01242	00	N°1 CONF. TRIZMA BASE-B.F.366-	SIGHA - ALDRICH S.R.L. (C.F. 0LCPRM45C2624040)	428.400			428.400		
0200	01248	00	SPESE ACQ. MATER. DI CONG.-B.F.333-	LABSERVICE ANALITICA S.R.L.	1.200.000			1.200.000		
0200	01323	00	N°50 CONF. EBBICIDA BOMSTAR-B.F.378-	LA MODERNA AGRICOLTURA di ALFIO PAPPALARDO	500.000			500.000		
0200	01324	00	SPESE ACQ. MATER. CONSUMO TECN.-B.F.379-	GILSON ITALIA S.R.L.	432.000			432.000		
0200	01379	00	N°2 BLOCCHI DI 5 TABLANTI-B.F.328-	GILSON ITALIA S.R.L.	1.320.000			1.320.000		
0200	01614	00	N°3 RINER PLATE, N°1 OUTE PLATE-B.F.392-	BIO RAD	432.000			432.000		
0200	01674	00	ACQUISTO MATER. DI CONSUMO TECNICO-PROT.3070/F	HERCK EUROLAB S.R.L.	1.312.800			1.312.800		
				TOTALE CAPITOLO	7.364.784			7.364.784		
			<b>CAPITOLO 104110</b>							
0200	01406	99	FORNITURA BUONI BENZINA - PROT.4846	AGIP PETROLI S.P.A.	750.000		750.000		30	19/01/00
				TOTALE CAPITOLO	750.000		750.000			

## XIV LEGISLATURA - DISEGNI DI LEGGE E RELAZIONI - DOCUMENTI

## LISTA RESIDUI PASSIVI PER L'ANNO 2000

SEZ. N° INF.	ANNO	DESCRIZIONE	CREDITORE	AMMONTARE	VARIAZIONI	PAGATO	DA PAGARE	N° MAN.	DATA MAN.
0200	01611	00	<b>CAPITOLO 104111</b> RIPARAZ. ELETTROPOMPA DA 5.5 CV-B.F. 456-	SAITTA FRANCESCO TOTALE CAPITOLO	360.000 360.000		360.000 360.000		
0200	01407	99	<b>CAPITOLO 10411P</b> BUONI GASOLIO-PROT. 4846	AGIP PETROLI S.P.A. TOTALE CAPITOLO	250.000 250.000	250.000 250.000		31	19/01/00
0200	00297	00	<b>CAPITOLO 10411S</b> FORNITURA BUONI BENZINA E GASOLIO	AGIP PETROLI S.P.A. TOTALE CAPITOLO	2.750.000 2.750.000		2.750.000 2.750.000		
0200	01425	97	<b>CAPITOLO 104120</b> MANUTENZIONE ATTREZZATURE - B.N. 3903-	SAPIENZA G. & C. THERMO QUEST ITALIA MONACO-SNC DI LEONARDI VINCENZO & C (01455610874) THERMO QUEST ITALIA THERMO QUEST ITALIA	420.060 80.000 78.000 12.536.400 3.960.000 17.074.460	-420.060 -80.000 -78.000			
0200	01393	97	RIPARAZIONE GASCRIMATORIAFO						
0200	00507	99	MANUTENZIONE CALCOLATORE - B.N. 476						
0200	01669	00	INTERVENTO TECNICO STRUMENTO GC/MS MD 800 SEZ.R.CALABRIA				12.536.400		
0200	01671	00	ASSISTENZA TECNICA SPETTROMETRO				3.960.000 16.496.400		
0200	01233	99	<b>CAPITOLO 10412E</b> RIPARAZIONE DISTILLATORE AZOTO - B.N.184	P. & G. ANALITICAL TECHNOLOGY S.N.C. TOTALE CAPITOLO	1.358.400 1.358.400	1.358.400 1.358.400		594	29/06/00
0200	01207	00	<b>CAPITOLO 10412G</b> RIPARAZ. DENITRIFICAZIONE-B.F.354-	MONTECO di G. GAROZZO GEN COPY S.R.L. TOTALE CAPITOLO	180.000 276.000 456.000		180.000 276.000 456.000		
0200	01435	00	KIT FUSORI CANON 8015-B.F.387-						
0200	01670	00	<b>CAPITOLO 10412H</b> ASSISTENZA TECNICA SPETTROMETRO	THERMO QUEST ITALIA TOTALE CAPITOLO	9.000.000 9.000.000		9.000.000 9.000.000		
0200	00647	99	<b>CAPITOLO 10412P</b> MANUTENZIONE	L'ELETTROMECCANICA DI SANBASTIE CIRINO METERS S.P.A.	2.580.000 2.287.200	2.580.000	2.287.200	1099	16/11/00
0200	00670	00	RIPARAZIONE HPLC MOD. 600E-B.F.304						

## XIV LEGISLATURA - DISEGNI DI LEGGE E RELAZIONI - DOCUMENTI

## LISTA RESIDUI PASSIVI PER L'ANNO 2000

SEZ.	N° IMP.	ANNO	DESCRIZIONE	CREDITORE	AMMONTARE	VARIAZIONI	PAGATO	DA PAGARE	N° MAN.	DATA MAN.
0200	01061	00	RIPARAZIONE TERMOIGROGRAFO	PROTEC S.A.S.	180.000			180.000		
0200	01578	00	MANUTENZ. CELLE BERTAGNINI	PELLERITTO GIUSEPPE	3.432.000		2.580.000	3.432.000		
			TOTALE CAPITOLO		8.479.200			5.899.200		
<b>CAPITOLO 10412R</b>										
0200	01054	99	RIPARAZIONE PERDITA LINEA FRIGO E CELLA WEISS	TECHOSERVICE S.R.L.	492.000			492.000	207	17/03/00
0200	01348	99	RIPARAZIONE DEIONIZZATORE-B.N.260	MONTICO DI C. SAROZZO	420.000		420.000			
0200	01412	99	RIPARAZIONE CELLA WEISS-B.N.261	TECHOSERVICE S.R.L.	588.000		588.000		233	21/03/00
0200	01124	00	RIPARAZIONI COMPUTER -B.F.347-	ROMACO S.R.L.	480.000			480.000		
			TOTALE CAPITOLO		1.980.000		1.008.000	972.000		
<b>CAPITOLO 10412S</b>										
0200	01115	00	MODIFICA IMPIANTO CELLA CLIMAT.-PROT.3938/F	PELLERITTO GIUSEPPE	3.432.000			3.432.000		
			TOTALE CAPITOLO		3.432.000			3.432.000		
<b>CAPITOLO 104130</b>										
0200	00875	00	MANUTENZIONI E RIPARAZIONI AZ. PALAZZELLI	ELETTROMECCANICA DI SAMBASILE CIRINO	1.620.000			1.620.000		
0200	00890	00	MANUTENZIONE GRUPPO ELETTROGENO	EDA S.P.L.	588.000			588.000		
0200	01271	00	FORNIT. MATERIALE ANTINCENDIO ONDLOGATO	RENATO CIVITA s.a.s.	7.392.000			7.392.000		
0200	01327	00	ACQUISTO N°1 PANNELLO-B.F.381-	I.s.i.P	524.520			524.520		
0200	01441	00	LAVORI DI IDRAULICA-B.F.7126-	DI MAURO SALVATORE	336.000			336.000		
0200	01575	00	LAVORI DI MANUTENZ.FORESTERIA E IMM.FILETTI	BRISCHETTO ANTONINO	6.360.000			6.360.000		
0200	01610	00	LAVORI VARI DI MANUTENZ.TEC.COLT.-B.F.341	SCIACCA SEBASTIANO	360.000			360.000		
			TOTALE CAPITOLO		17.180.520			17.180.520		
<b>CAPITOLO 104131</b>										
0200	01213	00	MANUTENZ.IMPIANTI ANTIBELO-B.F.757-	A.I.D. S.P.A. - (C.F.TRS3V74L07C351B)	131.400			131.400		
			TOTALE CAPITOLO		131.400			131.400		
<b>CAPITOLO 104180</b>										
0200	01292	98	DIRITTO DI TRASFERTA ED INSTALLAZIONE MOD. 770	A. DI PAOLA S.a.S.	288.000			288.000		
0200	01417	99	ACCONTO FATT. 113/99 - SERVIZI SANITARI D.L.626/94	MAICHE' S.R.L.	768.700			768.700	54	27/01/00
0200	01456	00	COMPETENZE SU DIREZ.LAVORI	SEMINARA ARCHITETTO ANTONINO	500.000			500.000		
0200	01581	00	TRADUZIONE LAVORI -B.F.388-	MASLOWSKI ALINA	455.040			455.040		
0200	01606	00	TRADUZ.N°14 PAGINE PER CONGRESSO FLORIDA	MASLOWSKI ALINA	489.960			489.960		
0200	01617	00	TRADUZ.LAVORO CONVEGNO FLORIDA-B.F.395-	MACPHERSON MOIRA	343.200			343.200		
0200	01646	00	REDAZIONE PERIZIA	SEMINARA ARCHITETTO ANTONINO	450.000			450.000		
			TOTALE CAPITOLO		3.294.900	-288.000	768.700	2.238.200		
<b>CAPITOLO 10418G</b>										
0200	01058	98	INCARICO PROFESSIONALE-PROT.4070-98	SORRENTINO DR. GUIDO (C.F. 5886059L2464785)	1.453.000			1.453.000		

## XIV LEGISLATURA - DISEGNI DI LEGGE E RELAZIONI - DOCUMENTI

## LISTA RESIDUI PASSIVI PER L'ANNO 2000

SEZ. N°IMP.	ANNO	DESCRIZIONE	CREDITORE	AMMONTARE	VARIAZIONI	PAGATO	DA PAGARE	N° PAR.	DATA PAR.
0200	01146	98 INCARICO PROFESSIONALE-PROT.4069	RUSSO DOTT.MARIA PATRIZIA N.12/12/60 ACIREALE. TOTALE CAPITOLO	1.899.600 3.352.600	-1.899.600 -3.352.600				
0200	00901	99 <b>CAPITOLO 10418N</b> INCARICO PROFESSIONALE-PROT.3558	CALABRETTA D.SSA MARIA LUISA-N.IL 18/4/72 A CATANI TOTALE CAPITOLO	7.000.000 7.000.000			7.000.000 7.000.000		
0200	00897	99 <b>CAPITOLO 10418P</b> INCARICO PROFESSIONALE-PROT.3558	CALABRETTA D.SSA MARIA LUISA-N.IL 18/4/72 A CATANI	3.400.000		3.400.000		55	27/01/00
0200	01187	99 INCARICO PROFESSIONALE-PROT.4210	BELLOMO DOTT.SSA SANTIINA ELISABETTA	3.900.000		3.900.000		157	28/02/00
0200	01395	99 INCARICO PROFESSIONALE-PROT. 4757	PAPPALARDO DR.PIETRO CATALDO-N.A ENNA IL 02/9/71.	7.500.000	-7.500.000				
0200	01404	99 INCARICO PROFESSIONALE-PROT. 4841	TORRISI DR. BIAGIO	7.500.000	-2.452	7.497.548		368	8/05/00
0200	01405	99 INCARICO PROFESSIONALE-PROT.4804	MODICA D.SSA VITIANA	7.500.000	-78	7.499.922		403	24/05/00
0200	01640	00 SALDO PRESTAZ.PROF.-CONTR.PROT.2419/CS.	LAHENDOLA DOTT.GIUSEPPE - NATO A TIVOLI IL 13/9/65 TOTALE CAPITOLO	7.499.999 37.299.999	-7.502.530	22.297.470	7.499.999 7.499.999		
0200	01658	00 <b>CAPITOLO 10418S</b> PRESTAZIONI PROFESSIONALI	*** CREDITORI DIVERSI *** TOTALE CAPITOLO	15.000.000 15.000.000			15.000.000 15.000.000		
0200	01435	99 <b>CAPITOLO 104210</b> FORNITURA N. 2 PAIA DI SCARPE DA LAVORO - B.N.624	FERGROS S.N.C. DI M. CAMPIONE E TOTALE CAPITOLO	100.000 100.000		100.000 100.000		747	8/08/00
0200	00033	99 <b>CAPITOLO 104220</b> BREAK RINFRESCHI CONVEGNO SU AGRICOLTURA BIOLOGICA-B.N.42	MESSINA ALFIO Nato in ACIREALE IL 20/02/1944 TOTALE CAPITOLO	495.000 495.000	-495.000 -495.000				
0200	00798	00 <b>CAPITOLO 10425P</b> ACQUISTO PIANTE DA VITINO	VIVAI PIANTE FILIPPO MESSINA TOTALE CAPITOLO	750.000 750.000			750.000 750.000		
0200	01667	00 <b>CAPITOLO 104300</b> ISCRIZIONE CONVEGNO IN ORLANDO	GAZZA DOTT. FLOREA TOTALE CAPITOLO	832.960 832.960			832.960 832.960		
0200	01263	99 <b>CAPITOLO 104310</b> SMALTIMENTO RIFIUTI	ECCO.SEP. S.R.L. TOTALE CAPITOLO	10.000.000			10.000.000		





## XIV LEGISLATURA - DISEGNI DI LEGGE E RELAZIONI - DOCUMENTI

## LISTA RESIDUI PASSIVI PER L'ANNO 2000

SEZ. N° IMP.	ANNO	DESCRIZIONE	CREDITORE	AMMONTARE	VARIAZIONI	PAGATO	DA PAGARE	N° MAN.	DATA MAN.
0200	01362	<b>CAPITOLO 108010</b> CARTELLA ESATTORIALE	TOTALE CAPITOLO	1.976.500.000		366.100.000	1.550.400.000	924 925 926 1100	28/09/00 28/09/00 28/09/00 16/11/00
0200	01493	<b>CAPITOLO 109013</b> RESTITUZIONE FINANZIAMENTO C.N.R.	MONTESASCHI SE.RI.T. S.P.A. COMM.GOV.RISC.TRIB. TOTALE CAPITOLO	2.142.000 2.142.000	-2.142.000 -2.142.000		35.976.481 35.976.481		
0200	01637 01647	<b>CAPITOLO 212010</b> N°3 STUFE ELETR. DE LONGHI-B.F.256- FORN.N°5 ARNADI	C.N.R. ELETTRICA "2" S.R.L. IPPOLITO GEOM.GIUSEPPE-CONCESS.OLIVETTI TOTALE CAPITOLO	35.976.481 35.976.481 405.000 1.500.000 1.905.000			405.000 1.500.000 1.905.000		
0200	00575 01676	<b>CAPITOLO 212020</b> RINNOVO ABBONAMENTI 1997 RITHRPOSO PER ACQUISTO LIBRI IN FLORIDA-PROT.4735/C	D.E.A. - DIFFUSIONE EDIZ. ANGLIO-AMERICANE SRL RAPISARDA DOTT. PAOLO NATO A CATANIA IL 30/11/55 TOTALE CAPITOLO	1.829.141 521.420 2.350.561	-1.829.141 -1.829.141		521.420 521.420		
0200	00676	<b>CAPITOLO 21203E</b> N°1 CONGELATORE OCEAN C445-B.F.319	ELETTRICA "2" S.R.L. TOTALE CAPITOLO	680.000 680.000			680.000 680.000		
0200	01091	<b>CAPITOLO 21203N</b> STAMPANTE HP LJ 1100	G.T.E. - DI GAETANO TORRISI TOTALE CAPITOLO	876.000 876.000		876.000 876.000		860	19/09/00
0200	01399 01422 01423 01648 01662	<b>CAPITOLO 21203P</b> FORNITURA BAGNO TERMOSTATICO APERTO-PROT. FORNITURA COMPUTER, FORNITURA COMPUTER E STAMPANTI. FORN.N°5 ARNADI CONTENITORE IN ACCIAIO INOX-B.F.402-	TECNOLAB S.N.C. DI APA E MARTA MOMACO S.R.L. G.T.E. - DI GAETANO TORRISI IPPOLITO GEOM.GIUSEPPE-CONCESS.OLIVETTI MERCK EUROLAB S.R.L.	5.520.000 2.582.000 5.946.000 2.250.000 498.000		5.520.000 2.582.000 5.946.000	2.250.000 498.000	443 350 349	31/05/00 2/05/00 2/05/00

## XIV LEGISLATURA - DISEGNI DI LEGGE E RELAZIONI - DOCUMENTI

## LISTA RESIDUI PASSIVI PER L'ANNO 2000

SEZ. N° IMP.	ANNO	DESCRIZIONE	CREDITORE	AMMONTARE	VARIAZIONI	PAGATO	DA PAGARE	N° MAN.	DATA MAN.
0200 01677	00	SPETTROMETRO DI MASSA DELIBERA 34/00	AGILENT TECHNOLOGIES	123.238.800 140.034.800		14.048.000	123.238.800 125.986.800		
<b>CAPITOLO 21203R</b>									
0200 01419	99	FORNITURA COMPUTER E STAMPANTI	MONACO S.R.L.	6.999.600		6.999.600		352	2/05/00
0200 01421	99	FORNITURA COMPUTER E STAMPANTI.	G.T.E. - DI GAETANO TORRISI	2.268.000		2.268.000		351	2/05/00
0200 01642	00	BIDISTILLATORE AUTOMATICO-PROT.2390/F-	TECHOLAB S.N.C.-DI APA E MARTA	8.019.840 47.287.440		9.267.600	8.019.840 8.019.840		
<b>CAPITOLO 21203S</b>									
0200 01168	00	ACQUISTO N°1 C.D. COREL 9 EDU.-B.F.7121	G.T.E. - DI GAETANO TORRISI	318.000			318.000		
0200 01654	00	TITOLATORE AUTOMATICO ED ACCESSORI	ANTIBIOTICO S.P.A.	9.418.800 9.736.800			9.418.800 9.736.800		
<b>CAPITOLO 21203U</b>									
0200 00698	00	N°1 MODEM -BUONO FORN.N°326	G.T.E. - DI GAETANO TORRISI	150.000			150.000		
0200 01235	00	ACC.ATTREZZATURE SCIENTIFICHE	WATERS S.P.A.	30.840.000			30.840.000		
0200 01270	00	FORNITURA DISTILLATORI-PROT.	ETRALON S.R.L.	4.464.000			4.464.000		
0200 01434	00	N°1 CONGELATORE IGHES Z45-B.F.386-	ELETTRICA "2" S.R.L.	459.600			459.600		
0200 01638	00	CENTRIFUGA REFR., ROTORE E 12 ADATTATORI-D.N°81	ANSI S.P.A.	38.772.000			38.772.000		
0200 01639	00	ACQUISTO ATTREZZ.DA VARIE DITTE - DELIBERA N°82.	*** CREDITORI DIVERSI ***	36.264.200			36.264.200		
0200 01675	00	GRUPPO DI CONTINUITA' SMOOVA SHANDY-PROT.4538	TECNOSERVICE S.R.L.	6.840.000 417.789.800			6.840.000 417.789.800		
<b>CAPITOLO 21204N</b>									
0200 01275	98	FORNITURA BIOTRITTURATORE	BERNARDO VOLATILE S.N.C.	5.160.000		5.160.000		156	28/02/00
0200 01418	99	FORNITURA MACCHINA FOTOGRAFICA	SICILFOTOTICA DI GIORGIO S.A.S.	1.090.000 6.250.000		6.250.000		234	21/03/00
<b>CAPITOLO 421010</b>									
0200 01424	99	RITENUTE ERARIALI 1999	*** CREDITORI DIVERSI ***	28.575.498		28.575.498		10	11/01/00
0200 01632	00	RITENUTE ERARIALI ANNO/2000	*** CREDITORI DIVERSI ***	21.586.490 50.161.988		28.575.498	21.586.490 21.586.490	12 14	11/01/00 11/01/00
<b>CAPITOLO 421011</b>									
0200 01425	99	RITENUTE ERARIALI AZIENDE AGRARIE 1999	*** CREDITORI DIVERSI ***	7.242.115		7.242.115		11	11/01/00
0200 01633	00	RITENUTE ERARIALI AZ.AGR. ANNO/2000	*** CREDITORI DIVERSI ***	6.725.302		6.725.302		13	11/01/00

## XIV LEGISLATURA - DISEGNI DI LEGGE E RELAZIONI - DOCUMENTI

## LISTA RESIDUI PASSIVI PER L'ANNO 2000

SEZ. N° IMP.	ANNO	DESCRIZIONE	CREDITORE	AMMONTARE	VARIAZIONI	PAGATO	DA PAGARE	N° MAN.	DATA MAN.
		<b>CAPITOLO 421020</b>	TOTALE CAPITOLO	13.967.417		7.242.115	6.725.302		
0200 01290	99	RITENUTE PREVIDENZIALI ED ASSISTENZIALI 1998	*** CREDITORI DIVERSI ***	737.984		737.984		4	11/01/00
								310	11/04/00
0200 01426	99	RITENUTE PREVIDENZIALI ED ASSIST. 1999	*** CREDITORI DIVERSI ***	3.798.161	-40.051	3.758.110		812	11/04/00
0200 01634	00	RITENUTE PREV.LI ED ASS.LI ANNO/2000	*** CREDITORI DIVERSI ***	3.632.179			3.632.179	9	11/01/00
				8.168.324	-40.051	4.496.094	3.632.179	16	11/01/00
		<b>CAPITOLO 421021</b>	TOTALE CAPITOLO						
0200 01427	99	RITENUTE PREVIDENZ. ED ASSIST. AZ. AGR. 1999	*** CREDITORI DIVERSI ***	19.388.976		19.388.976		307	11/04/00
0200 01635	00	RITENUTE PREV.LI ED ASS.LI AZ. AGR. ANNO/2000	*** CREDITORI DIVERSI ***	20.163.397			20.163.397	308	11/04/00
				39.552.373		19.388.976	20.163.397	309	11/04/00
		<b>CAPITOLO 421050</b>	TOTALE CAPITOLO						
0200 01245	99	RESTITUZIONE DEPOSITO CAUZIONALE	SOC. COOP. "GABRIEL" - s.r.l.	2.000.000			2.000.000		
0200 01580	00	DEPOSITO CAUZIONALE LAVORI	BRISCHETTO ANTONINO	530.000			530.000		
			TOTALE CAPITOLO	2.530.000			2.530.000		
			TOTALE GENERALE	3.764.590.252	-24.311.969	609.997.479	3.130.340.804		

## XIV LEGISLATURA - DISEGNI DI LEGGE E RELAZIONI - DOCUMENTI

1 02 02 U	£. 7.223.390	1 02 05 T	£. 28.910
1 02 05 U	“ 97.466.210	1 02 09 T	“ 7.000.000
1 04 02 U	“ 16.030.144	1 04 02 T	“ 527.214
1 04 06 U	“ 36.288.100	1 04 06 T	“ 4.300.000
1 04 10 U	“ 126.505.902	1 04 10 T	“ 10.497.195
1 04 18 U	“ 105.176.000	1 04 12 T	“ 9.868.000
2 12 03 U	“ 112.464.800	1 04 18 T	“ 21.000.000
	<b>£.501.463.618</b>		<b>£. 53.221.319</b>
1 02 05 N	£. 7.575	1 02 05 V	£. 5.000.000
1 04 10 N	“ 77.850	1 04 09 V	“ 722.400
1 04 18 N	“ 55.067.368	1 04 10 V	“ 5.000.000
	<b>£. 55.152.793</b>	1 04 11 V	“ 3.000.000
		1 04 12 V	“ 3.500.000
			<b>£. 17.222.400</b>
1 02 05 R	£. 6.439.075	1 02 05 Z	£. 2.000.000
1 04 02 R	“ 456.674	1 02 06 Z	„ 12.000.000
1 04 09 R	“ 128.470	1 02 09 Z	„ 3.000.000
1 04 10 R	“ 5.853.248	1 04 10 Z	„ 20.000.000
1 04 12 R	“ 3.738.000	1 04 11 Z	„ 11.000.000
1 04 18 R	“ 6.036.100	1 04 18 Z	„ 28.000.000
2 12 03 R	“ 1.200.160	2 12 03 Z	„ 15.000.000
	<b>£. 23.851.727</b>		<b>£. 90.000.000</b>
1 02 02 G	£. 545.683	1 02 02 H	£. 21.548.949
1 02 05 G	„ 628.270	1 02 05 H	„ 8.580
1 02 09 G	„ 157.000	1 02 09 H	„ 8.000.000
1 04 02 G	„ 1.550.616	1 04 02 H	„ 101.000
1 04 03 G	„ 1.057.000	1 04 06 H	„ 2.000.000
1 04 06 G	„ 1.206.400	1 04 09 H	„ 1.943.200
1 04 09 G	„ 575	1 04 10 H	„ 6.086.743
1 04 10 G	„ 2.319.233	1 04 11 H	„ 420.100
1 04 12 G	„ 6.496.800		<b>£. 40.108.572</b>
1 04 18 G	„ 2.717.212		
2 12 03 G	„ 21.438.800		
	<b>£.38.117.589</b>		

1 02 02 P	£.	941.165	1 02 02 S	£..	192.528
1 02 05 P	„	55.802.683	1 02 05 S	“	13.959.290
1 04 02 P	„	435.587	1 02 09 S	“	3.000.000
1 04 06 P	„	2.782.200	1 04 02 S	“	965.780
1 04 09 P	„	248.702	1 04 06 S	“	3.000.000
1 04 10 P	„	53.936.008	1 04 09 S	“	1.137.275
1 04 11 P	„	3.018.086	1 04 10 S	“	12.676.456
1 04 12 P	„	866.000	1 04 11 S	“	6.770.000
1 04 18 P	„	22.536.200	1 04 12 S	“	5.632.000
1 04 25 P	„	7.421.006	1 04 18 S	“	10.533.600
1 08 01 P	„	15.000.000	2 12 03 S	“	21.438.800
2 12 03 P	„	4.907.400			<b>£. 79.305.729</b>
		<b>£.167.895.037</b>			

1 04 09 E	£.	86.059	1 02 02 M	£.	5.000.000
1 04 10 E	“	832.800	1 04 09 M	“	850.000
1 04 21 E	“	203.600	1 04 10 M	“	4.000.000
2 12 03 E	“	3.320.000	1 04 18 M	“	5.000.000
		<b>£. 4.442.459</b>			<b>£. 14.850.000</b>

**TOTALE RESIDUI £. 1.085.631.243**



**EX ISTITUTI DI RICERCA AGRARIA  
SELVICOLTURA**

**ESERCIZIO 1999**





RELAZIONE DEL COMMISSARIO STRAORDINARIO



**DELIBERA n° 33****IL COMMISSARIO STRAORDINARIO**

VISTO il D.P.R. n° 1318 del 23.11.1967;

VISTO il D.P.R. n° 696, del 18.12.1979;

VISTO il D.M. n° 521 del 04/04/1998 di nomina del medesimo in qualità di Commissario straordinario dell'Ente;

SENTITO il parere espresso dal Collegio dei Revisori dei Conti sul bilancio consuntivo dell'Istituto per l'esercizio finanziario 1999 con verbale n. 211 del 5/4/2000;

SENTITA anche la relazione del Commissario straordinario al bilancio predetto;

VISTO il disposto di cui al 4° comma dell'art. 39 del D.P.R. 18.12.1979, n. 696;

VISTI gli artt. 37 - punto 3 - e 44 del D.P.R. 23 novembre 1967, n. 1318, che dettano norme sull'approvazione e trasmissione all'ex Ministero dell'Agricoltura e Foreste del bilancio consuntivo degli Istituti di ricerca;

VISTO il regolamento di cui al D.P.R. 696 del 18.12.1979;

ESAMINATI gli atti costituenti il bilancio consuntivo dell'Istituto Sperimentale per la Selvicoltura di Arezzo per l'esercizio 1999;

**DELIBERA**

E' approvato il rendiconto dell'Istituto Sperimentale per la Selvicoltura di Arezzo compilato a chiusura dell'esercizio finanziario 1999 con le seguenti risultanze:

**CONTO DEL BILANCIO**

- Gestione di competenza

	Accertate	Riscosse	Residui attivi
Entrate derivanti da trasferimenti correnti	3.009.103.860	1.449.527.504	1.559.576.356
Entrate derivanti dalla vendita di beni e dalla prestazione di servizi	5.361.390	4.204.569	1.156.821
Entrate derivanti da alienazione di beni patrimoniali e riscossione di crediti	810.000	810.000	
Entrate derivanti da trasferimenti in conto capitale			
Entrate per partite di giro	260.662.585	231.178.989	29.483.596
<b>TOTALI</b>	<b>3.275.937.835</b>	<b>1.685.721.062</b>	<b>1.590.216.773</b>

	Impegnate	Pagate	Residui passivi
Spese correnti	1.734.468.841	1.267.890.965	466.577.876
Spese in conto capitale	119.385.850	49.146.364	70.239.486
Spese per partite di giro	260.662.585	181.851.432	78.811.153
<b>TOTALI</b>	<b>2.114.517.276</b>	<b>1.498.888.761</b>	<b>615.628.515</b>
Entrate accertate	<u>3.275.937.835</u>		
Avanzo di competenza	1.161.420.559		

- Gestione dei residui

RESIDUI ATTIVI:			
Entrate correnti			
trasportate		1.539.036.876	
riscosse	878.016.267		
rimaste da riscuotere	507.131.845	<u>1.385.148.112</u>	
minori accertamenti		<u>153.888.764</u>	
Altre entrate			
trasportate		1.001.600	
riscosse	1.001.600		
rimaste da riscuotere	-	<u>1.001.600</u>	
minori accertamenti		-	
Entrate per alienazione di beni patrimoniali			
trasportate			
riscosse			
rimaste da riscuotere	-	<u>0</u>	
		-	
Entrate in conto capitale			
trasportate		28.791.990	
riscosse	28.791.990		
rimaste da riscuotere	-	<u>28.791.990</u>	
minori accertamenti		<u>0</u>	
Entrate per contabilità spec.			
e partite di giro			
trasportate		30.115.271	
riscosse	30.042.016		
rimaste da riscuotere		<u>30.042.016</u>	
		73.255	
Minori accertamenti nei residui attivi		<u>153.962.019</u>	

RESIDUI PASSIVI:		
Uscite per spese correnti		
trasportate		437.107.159
pagate	338.239.910	
rimaste da pagare	11.374.800	<u>349.614.710</u>
minori residui per spese correnti		<u>87.492.449</u>
Uscite per spese in conto capitale		
trasportate		42.486.702
pagate	42.486.702	
rimaste da pagare	-	<u>42.486.702</u>
minori residui per spese in c/capitale		<u>0</u>
Uscite per partite di giro e		
contabilità speciali		
trasportate		60.485.312
pagate	55.551.304	
rimaste da pagare	4.491.873	<u>60.043.177</u>
minori residui per partite di giro e		<u>442.135</u>
contabilità speciali		
Minori impegni nei residui passivi		<u>- 87.934.584</u>
- avanzo di amministrazione accertato con consuntivo 1998		1.612.691.777
variazioni aumentative rilevate nel corso dell'esercizio		
- per maggiori residui attivi	---	
- per minori residui passivi	<u>87.934.584</u>	
		87.934.584
variazioni diminutive nel corso dell'esercizio		
- per minori residui attivi	<u>153.962.019</u>	
- per maggiori residui passivi	---	
		<u>153.962.019</u>
Avanzo di amministrazione 1998		
rettificato al 31.12.1999		1.546.664.342
Avanzo di competenza		-1.161.420.559
Avanzo di amministrazione a chiusura esercizio 1999		<u>2.708.084.901</u>

Situazione finanziaria:

Avanzo di cassa all'1.1.1999		553.825.213
Entrate riscosse nell'esercizio		<u>2.623.572.933</u>
	Totale disponibilità	3.177.398.146
Uscite pagate nell'esercizio		<u>1.935.166.677</u>
Avanzo di cassa a chiusura esercizio 1999		1.242.231.471
Residui attivi al 31.12.1999		<u>2.097.348.618</u>
		3.339.580.089
Residui passivi al 31.12.1999		<u>631.495.188</u>
Avanzo di amministrazione alla fine dell'esercizio		<u>2.708.084.901</u>

CONTO DEL PATRIMONIO

## ATTIVITA':

- Cassa - fondo a disposizione presso la Sezione di Tesoreria di Arezzo, gestito dalla Cassa di Risparmio di Firenze		1.242.231.471
- beni immobili		6.231.625.198
- beni mobili:		
I categoria (mobili, arredi, macchine d'uff.)	366.456.021	
II " (materiale bibliografico)	194.853.792	
III " (strum. tecnica attrezz. in genere e automezzi)	2.120.846.334	
V " (altri beni mobili)	<u>5.710.260</u>	2.687.866.407
- deposito vincolato (fondo indennità anzianità operai agricoli)		-----
- residui attivi		<u>2.097.348.618</u>
		12.259.071.654

## PASSIVITA'

- debiti di tesoreria	----	
- debiti per residui passivi	631.495.188	
- debiti per indennità anzianità operai agricoli	102.805.526	
- poste rettificative dell'attivo	<u>4.236.100.000</u>	<u>4.970.400.714</u>
	consistenza netta	<u>7.288.670.940</u>



Sono trasportate a residui uscite già impegnate alla chiusura dell'esercizio finanziario 1999 sulla gestione di competenza per £. 615.628.515 come dall'elenco allegato n° 2 al consuntivo.

La presente delibera verrà inviata al Mi.P.A.F. per l'approvazione.

Arezzo, li 07.04.2000



IL COMMISSARIO STRAORDINARIO

(Dott. Simone Velluti Zati)

*Simone Velluti Zati*

RELAZIONE DEL COLLEGIO DEI REVISORI



## VERBALE N° 211

Il giorno 05 aprile 2000, presso la Sede dell'Istituto Sperimentale per la Selvicoltura di Arezzo, si è riunito, il Collegio dei revisori dei Conti, per procedere all'esame del Bilancio consuntivo e dei relativi allegati per l'esercizio 1999 e redigere la seguente relazione.

**RELAZIONE DEL COLLEGIO DEI REVISORI  
AL CONTO CONSUNTIVO 1999 DELL' ISTITUTO SPERIMENTALE  
PER LA SELVICOLTURA DI AREZZO**

Il conto consuntivo dell'esercizio finanziario 1999, compilato nel rispetto dei principi stabiliti dalla Legge 70/1975 e dei criteri stabiliti dal D.P.R. 18 dicembre 1979, n. 696, è costituito da :

- 1) rendiconto finanziario
- 2) elenco residui attivi e passivi
- 3) bilancio di gestione (centri di costo)
- 4) stato patrimoniale
- 5) conto economico
- 6) situazione amministrativa

Preliminarmente si deve dare dimostrazione delle variazioni intervenute in corso di esercizio (delibere del 23.03.1999 n. 17, del 28.05.1999 n. 45, del 24.09.1999 n. 76 e del 30.11.1999 n. 108) modificative delle previsioni contenute nel bilancio di previsione deliberato dal Commissario straordinario in data 22.12.1998 ed approvato dal Ministero per le Politiche Agricole e Forestali in data 15.02.1999 con nota n. 113.413, che si riepilogano :

**Gestione di competenza**

**ENTRATE*****Valori aumentativi*****TITOLO 2**

Cat. 3	<i>Trasferimenti da Stato</i>	701.271.600	
Cat. 4	<i>Trasferimenti da Regioni</i>	321.000.000	
Cat. 6	<i>Trasferimenti da altri Enti</i>	1.216.832.260	
			2.239.103 <del>860</del>
<b>TITOLO 3</b>			
Cat. 7	<i>Entrate derivanti dalle vendite e dalle prestazioni di servizi</i>	240.000	
Cat. 8	<i>Redditi e proventi patrimoniali</i>	55	
Cat. 9	<i>Poste correttive e compensative spese correnti</i>	606.171	
			846.226
<b>TITOLO 4</b>			
Cat. 12	<i>Alienazione di immobilizzazioni tecniche</i>	810.000	
			810.000
<b>TITOLO 7</b>			
Cat. 22	<i>Entrate aventi natura di partite di giro</i>	25.100.000	
			<u>25.100.000</u>
		<b>Totale</b>	<u><u>2.265.860.086</u></u>
<b>Valori diminutivi</b>			
<b>TITOLO 7</b>			
Cat. 22	<i>Entrate aventi natura di partite di giro</i>	4.100.000	
			<u>4.100.000</u>
		<b>Totale</b>	<u><u>4.100.000</u></u>
<b>SPESE</b>			
<b>Valori aumentativi</b>			
<b>TITOLO 1</b>			
Cat. 1	<i>Spese per gli organi</i>		
Cat. 2	<i>Oneri personale in attività</i>	1.250.318.986	
Cat. 4	<i>Spese acq. beni di consumo e servizi</i>	702.810.246	
Cat. 6	<i>Trasferimenti passivi</i>	370.408.451	
Cat. 7	<i>Oneri finanziari</i>	5.000.000	
Cat. 8	<i>Oneri tributari</i>	125.770.284	

Cat. 10	<i>Somme non classificabili in altre voci</i>	63.078.118	
			2.517.386.085\
TITOLO 2			
Cat. 12	<i>Acquisto di immobilizzazioni tecniche</i>	537.490.959	
Cat. 15	<i>Indennità di anzianità al personale in servizio</i>	12.160.726	
			549.651.685
TITOLO 4			
Cat. 21	<i>Uscite aventi natura di partite di giro</i>	36.000.000	
			<u>36.000.000</u>
	Totale		<u><u>3.103.037.770</u></u>

**Valori diminutivi**

TITOLO 1			
Cat. 2	<i>Oneri personale in attività</i>	57.252.071	
Cat. 4	<i>Spese acq. beni di consumo e servizi</i>	48.867.332	
Cat. 8	<i>Oneri tributari</i>	16.708.547	
Cat. 10	<i>Somme non classificabili in altre voci</i>	63.078.118	
			185.906.068
TITOLO 2			
Cat. 12	<i>Acquisto di immobilizzazioni tecniche</i>	98.621.826	
			98.621.826
TITOLO 4			
Cat. 21	<i>Uscite aventi natura di partite di giro</i>	15.000.000	
			<u>15.000.000</u>
	Totale		<u><u>299.527.894</u></u>

Dal confronto delle variazioni aumentative e diminutive avvenute in conseguenza delle variazioni effettuate in corso di esercizio si ha :

**Variazioni positive**

Maggiori entrate	2.265.860.086	
Minori spese	299.527.894	
		2.565.387.980

**Variazioni negative**

Minori entrate	4.100.000	
Maggiori spese	3.103.037.770	
		<u>3.107.137.770</u>
risultato differenziale negativo		541.749.790
al quale va detratta la riduzione del T.F.R.		- 16.939.163
con un risultato di		<u><u>524.810.627</u></u>

differenza che trova copertura con l'utilizzo di un maggiore importo dell'avanzo di amministrazione dell'anno 1998.

**ENTRATE**

Nel corso della gestione si sono avute variazioni alle previsioni iniziali, costituite da finanziamenti derivanti da contributi da enti diversi:

- Contributo ENEL	40.000.000
- Contributo Comunità Montana Valnerina	60.000.000
- Contributo MiPA progetto per l'incremento della prod. tartuficola II anno di attività	80.000.000
- Contributo Regione Umbria	41.000.000
- Contributo MiPA CON.ECO.FOR 3	354.000.000
- Contributo Consorzio bonifica Colline del Chianti	5.000.000
- Convenzione Regione Marche	50.000.000
- Contributo MiPA RETEFOR	45.000.000
- Contributo Regione Umbria	50.000.000
- Contributo Regione Piemonte	180.000.000
- Contributo ENEL	20.000.000
- Contributo Accademia Naz.Agr.BO	63.000.000
- Finanziamento ALFA WASSERMAN	70.000.000
- Contributo Comunità Montana Colline Metallifere	15.000.000

- Contributo Regione Umbria	85.000.000
- Contributo Consorzio CRATI	243.000.000
- Contributo Dipartimento Zootechnia Università di Firenze	15.000.000
- Contributo Accademia Nazionale Scienze Forestali FI	110.000.000
- Contratto UE ERBIC 15CT98 0149 COPERNICUS - Castagno	460.832.260
- Contributo Amm.ne Prov.le Grosseto	30.000.000

Data la definitiva situazione degli stanziamenti di entrata si rileva che gli accertamenti di fine anno presentano la seguente situazione rispetto alle risultanze finali delle previsioni :

## ENTRATE

### *Valori aumentativi*

#### TITOLO 3

Cat. 7	<i>Entrate derivanti dalla vendita e dalla prest. di servizi</i>	905.800	
Cat. 8	<i>Redditi e proventi patrimoniali</i>	921	
			Totale <u>906.721</u>

### *Valori diminutivi*

#### TITOLO 3

Cat. 8	<i>Redditi e proventi patrimoniali</i>	1.391.557	
			1.391.557

#### TITOLO 7

Cat. 22	<i>Entrate aventi natura di partite di giro</i>	25.837.415	
			<u>25.837.415</u>
			Totale <u>27.228.972</u>

## SPESE

Le previsioni definitive a seguito delle variazioni alle previsioni iniziali, che erano contenute nei limiti delle disponibilità come voluto dal Mi.P.A. con circolare n. 36 del 12



novembre 1998, risultano di fatto superiori agli impegni effettuati per tutte le categorie con una differenza di minori impegni per £. 2.714.073.750, che è la risultanza di una politica di contenimento delle spese generali riguardanti gli organi istituzionali e quella per acquisto di beni di consumo e di servizi non interessanti le contabilità speciali, ove gli impegni non assunti confluiscono ad incremento delle risorse per l'anno 2000. Le economie da riscrivere per le varie contabilità speciali, infatti, ammontano a £. 1.566.985.624 di cui si è accertata la ragion d'essere.

### Gestione dei residui

Caratterizza la gestione dell'Istituto, dato il particolare meccanismo di ricarica dei capitoli a seguito dei programmi in corso ogni anno, la forte componente dei residui attivi per il titolo 2 – *entrate derivanti da trasferimenti* -, essendo il movimento di anno in anno degli stessi limitato al completamento degli incarichi assunti e delle proroghe che sono accordate, per cui la loro consistenza, infatti, è notevole sia all'inizio che alla fine dell'esercizio, costituendo inoltre la principale componente dell'avanzo di amministrazione e il suo utilizzo.

I dati confermano l'assunto :

Residui attivi iniziali	1.598.945.737 +
Movimenti nell'esercizio	937.851.873 -
Radiazioni	153.962.019 -
Residui di competenza	1.590.216.773 +
	=====
Totale residui al 31.12.1999	2.097.348.618

Per quanto riguarda i residui passivi la loro consistenza è inferiore a quella degli attivi

Residui passivi iniziali	540.079.173 -
Movimenti nell'esercizio	436.277.916 -
Radiazioni	87.934.584 -
Residui di competenza	615.628.515 +
	=====
Totale al 31.12.1999	631.495.188

Infine, si sono avute variazioni in diminuzione ai residui attivi degli anni precedenti per £. 153.962.619 date per la maggior parte da riduzioni di contributi da parte dell'Unione Europea nell'ambito dei progetti straordinari di ricerca, mentre per i residui passivi il minor valore per £. 87.934.534 è dipeso da economie realizzate in sede di esecuzione, o mancata esecuzione, di forniture o servizi.

Di tutte le variazioni né è stata verificata la causa, accertando con ciò la regolarità della loro radiazione.

Si ha un miglioramento dell'avanzo di amministrazione come dalla seguente dimostrazione :

Fondo cassa al 01.01.1999	553.825.213 +
Aumento del fondo per effetto della gestione (eccedenza pagamenti su riscossioni)	668.406.258 +
	=====
Fondo cassa al 31.12.1999	1.242.231.471 +
Residui attivi	2.251.310.637 +
Residui passivi	719.429.772 -
	=====
avanzo d'amministrazione per soli movimenti	2.774.112.336
minor residui attivi	153.962.019 -
minor residui passivi	87.934.584 +
	=====
<b>AVANZO D'AMMINISTRAZIONE</b>	<b>2.708.084.901</b>

come risulta dalla situazione amministrativa e dando atto che il fondo cassa concorda con quanto comunicato dal Tesoriere a fine anno.

### Conto economico

La gestione economica dell'Istituto si è chiusa con un risultato di avanzo pari a £. 399.639.982 invertendo il trend degli anni passati in conseguenza della capacità che ha avuto l'Ente di attivare una serie maggiore di convenzioni che denota una vitalità della struttura, infatti sono state avviate nel corso dell'anno numero 20 gestioni in più rispetto a quelle dell'anno precedente, tra cui spiccano quelle relative ai progetti COPERNICUS, CONECOFOR e CRATI.

Infatti:

Entrate finanziarie	3.014.465.250 -
Spese finanziarie	1.734.468.841 =
	=====
avanzo finanziario	1.279.996.409 -
Eccedenza delle variazioni patrimoniali deperimenti, svalutazioni ed altro su straordinarie e sopravvenienze attive ( 279.101.485 - 168.311.724)	110.789.561 -
Ammortamenti e deperimenti	422.500.000 -
	=====
avanzo economico al netto TFR	746.706.848 -

Incremento T.F.R.	16.444689 -
	=====
AVANZO ECONOMICO	730.262.159

### Stato patrimoniale

La presenza di avanzo economico per £. 730.262.159 determina un miglioramento della stato patrimoniale ove le variazioni positive prevalgono su quelle negative di tale importo e, quindi, si ha un aumento del patrimonio dell'Istituto per uguale valore dovuto ad un aumento dei crediti.


Si ha quindi un incremento corrispondente dell'avanzo economico riportato nella sezione delle attività, per cui il deficit patrimoniale si attesta a £. 1.551.549.255, a riduzione per detto importo della contrapposta voce del "totale avanzo economico" di £. 8.840.220.195, presente nelle passività.

Il Collegio, infine, dà atto che le poste iscritte in bilancio per le poste finanziarie corrispondono a quanto risulta dai libri contabili obbligatori, che i movimenti di cassa e relativo saldo di fine esercizio trova riscontro con i dati resi dalla Tesoreria durante l'anno ed a fine esercizio e che i dati patrimoniali trovano corrispondenza nei registri inventariali.


Premesso tutto ciò il Collegio esprime parere favorevole all'approvazione del conto consuntivo per l'anno 1999.

IL COLLEGIO DEI REVISORI


IL PRESIDENTE



IL SINDACO REVISORE



IL SINDACO REVISORE



**BILANCIO CONSUNTIVO**

## SITUAZIONE PATRIMONIALE AL 31-12-99

ATTIVITA'	consistenze		differenze	
	al 1-1-1999	al 31-12-1999	in più	in meno
<b>DISPONIBILITA' LIQUIDE</b>				
Casse	553.825.213	1.242.231.471	688.406.258	
Banche				
Conti correnti postali				
Altri conti correnti				
	553.825.213	1.242.231.471	688.406.258	
<b>RESIDUI ATTIVI</b>				
Crediti verso lo Stato ed altri enti	1.567.829.866	2.066.709.201	498.879.335	
Crediti verso iscritti, soci e terzi contribuenti				
Crediti verso acquirenti, utenti ecc.	1.001.600	1.155.914	154.314	
Crediti diversi	30.115.271	27.494.503		630.768
	1.598.945.737	2.097.348.618	499.033.649	630.768
<b>CREDITI BANCARI E FINANZIARI</b>				
Depositi vincolati				
Mutui ed anticipazioni attive				
Crediti per annualità, semestralità, ecc. scontate a terzi				
Prestiti al personale				
Crediti verso gestioni autonome				
Depositi cauzionali				
Crediti diversi bancari e finanziari				

## SITUAZIONE PATRIMONIALE AL 31-12-99

ATTIVITA'	consistenze		differenze	
	al 1-1-1997	al 31-12-1997	in più	in meno
<b>RIMANENZE ATTIVE D'ESERCIZIO</b>				
Rimanenze di prodotti				
Rimanenze di materie prime e materiali di consumo				
Rimanenze di viveri				
Rimanenze diverse				
Risconti attivi				
<b>INVESTIMENTI MOBILIARI</b>				
Partecipazioni azionarie				
Conferimenti e quote in altri enti				
Titoli emessi o garantiti dallo Stato ed assimilati				
Obbligazioni e cartelle fondiarie				
Buoni postali				
Altri titoli di credito				
<b>IMMOBILI</b>				
Edifici	6.231.625.198	6.231.625.198		
Costruzioni in corso				
Diritti reali				
terreni				
	6.231.625.198	6.231.625.198		

## XIV LEGISLATURA - DISEGNI DI LEGGE E RELAZIONI - DOCUMENTI

## SITUAZIONE PATRIMONIALE AL 31-12-99

ATTIVITA'	consistenze		differenze	
	al 1-1-1999	al 31-12-1999	in più	in meno
<b>IMMOBILIZZAZIONI TECNICHE</b>				
Impianti, attrezzature e macchinari	1.904.216.802	1.920.431.714	27.386.304	11.171.392
Automezzi	206.124.840	206.124.840		
Mobili e macchine d'ufficio	349.491.971	366.456.021	23.707.000	6.742.950
Bestiame				
Materiale bibliografico	166.379.756	194.853.792	23.474.036	
	2.626.213.369	2.687.866.367	79.567.340	17.914.342
<b>ALTRI COSTI PLURIENNALI</b>				
Spese di costituzione, ampliamento e riorganizzazioni				
Costi e perdite emissione prestiti				
Costi pluriennali diversi				
<b>TOTALE ATTIVITA'</b>	<b>11.010.609.517</b>	<b>12.259.071.654</b>	<b>1.267.007.247</b>	<b>18.545.110</b>
<b>DEFICIT PATRIMONIALE</b>				
Disavanzo economico esercizi precedenti	1.551.549.255	1.551.549.255		
Disavanzo economico dell'esercizio				
	1.551.549.255	1.551.549.255		
<b>TOTALE A PAREGGIO</b>	<b>12.562.158.772</b>	<b>13.810.620.909</b>	<b>1.267.007.247</b>	<b>18.545.110</b>

## SITUAZIONE PATRIMONIALE AL 31-12-99

ATTIVITA'	consistenze		differenze	
	al 1-1-1999	al 31-12-1999	in più	in meno
CONTI D'ORDINE				
Valori di terzi depositati a cauzione, a garanzia, ecc.				
Conti diversi				



## SITUAZIONE PATRIMONIALE AL 31-12-99

PASSIVITA'	consistenze		differenze	
	al 1-1-1999	al 31-12-1999	in più	in meno
<b>DEBITI DI TESORERIA</b>				
Anticipazioni del tesoriere				
Scoperti di conto corrente				
<b>RESIDUI PASSIVI</b>				
Debiti verso lo Stato ed altri enti	309.105.812	315.326.179	6.220.367	
Debiti verso iscritti, soci e terzi per prestazioni dovute				
Debiti verso fornitori	157.986.674	222.008.578	64.121.904	
Debiti verso terzi per prestazioni ricevute	71.106.585	92.813.016	21.706.431	
Debiti diversi	1.960.102	1.347.415		632.687
	540.079.173	631.495.188	92.048.702	632.687
<b>DEBITI BANCARI E FINANZIARI</b>				
Mutui ed anticipazioni passive				
Obbligazioni in circolazione				
Debiti verso il personale per depositi				
Debiti verso gestioni autonome				
Debiti diversi bancari e finanziari				
<b>RINANENZE PASSIVE DI ESERCIZIO</b>				
Riserve tecniche				

## XIV LEGISLATURA - DISEGNI DI LEGGE E RELAZIONI - DOCUMENTI

## SITUAZIONE PATRIMONIALE AL 31-12-99

PASSIVITA'	consistenze		differenze	
	al 1-1-1999	al 31-12-1999	in più	in meno
Risconti passivi				
FONDI DI ACCANTONAMENTI VARI				
Fondo liquidazione indennità anzianità personale	98.521.563	102.805.526	16.444.689	12.160.726
Fondo imposte e tasse				
Fondi rischi				
Fondi per accantonamenti diversi				
	98.521.563	102.805.526	16.444.689	12.160.726
POSTE RETTIFICATIVE DELL'ATTIVO				
Fondo svalutazione crediti				
Fondo svalutazione titoli e partecipazioni				
Fondo ammortamento immobili	1.193.100.000	1.380.100.000	187.000.000	
Fondo ammortamento impianti, attrezzature e macchinari	1.767.800.000	1.893.300.000	125.500.000	
Fondo ammortamento automezzi, mobili e macchinari d'ufficio	852.700.000	962.700.000	110.000.000	
	3.813.600.000	4.236.100.000	422.500.000	
TOTALE PASSIVITA'	4.452.200.736	4.970.400.714	530.993.391	12.793.413
PATRIMONIO NETTO				
Fondo di dotazione				

## SITUAZIONE PATRIMONIALE AL 31-12-99

PASSIVITA'	consistenze		differenze	
	al 1-1-1999	al 31-12-1999	in più	in meno
Riserve obbligatorie				
Riserve facoltative				
Fondo rivalutazione conguaglio monetario				
Avanzo economico esercizi precedenti	8.109.958.036	8.109.958.036		
Avanzo economico dell'esercizio		730.262.159	730.262.159	
	8.109.958.036	8.840.220.195	730.262.159	
<b>TOTALE A PAREGGIO</b>	<b>12.562.153.772</b>	<b>13.340.620.707</b>	<b>1.261.255.550</b>	<b>12.793.413</b>
<b>CONTI D'ORDINE</b>				
Terzi per valori depositati a cauzione, a garanzia, ecc.				
Conti diversi				

## XIV LEGISLATURA - DISEGNI DI LEGGE E RELAZIONI - DOCUMENTI

## CONTO ECONOMICO PER L'ESERCIZIO 1999

## Parte prima: ENTRATE E SPESE FINANZIARIE CORRENTI

## TITOLO 1 - ENTRATE CONTRIBUTIVE

Categoria 1 - ALIQUOTE CONTRIBUTIVE A CARICO DEI DATORI DI LAVORO E/O DEGLI ISCRITTI	£.	
Categoria 2 - QUOTE DI PARTECIPAZIONE DEGLI ISCRITTI ALL'ONERE DI SPECIFICHE GESTIONI	£.	

## TITOLO 2 - ENTRATE DERIVANTI DA TRASFERIMENTI CORRENTI

Categoria 3 - TRASFERIMENTI DALLO STATO	£.	1.471.271.600
Categoria 4 - TRASFERIMENTI DALLE REGIONI	£.	321.000.000
Categoria 5 - TRASFERIMENTI DAI COMUNI E DALLE PROVINCE	£.	
Categoria 6 - TRASFERIMENTI DA ALTRI ENTI DEL SETTORE PUBBLICO	£.	1.216.832.260

## TITOLO 3 - ALTRE ENTRATE

Categoria 7 - ENTRATE DERIVANTI DALLA VENDITA E DALLA PRESTAZIONE DI SERVIZI	£.	2.145.800
Categoria 8 - REDDITI E PROVENTI PATRIMONIALI	£.	2.609.419
Categoria 9 - POSTE CORRETTIVE E COMPENSATIVE DI SPESE CORRENTI	£.	606.171
Categoria 10 - ENTRATE NON CLASSIFICABILI IN ALTRE VOCI	£.	

Totale parte prima £. 3.014.465.250

## TITOLO 1 - SPESE CORRENTI

Categoria 1 - SPESE PER GLI ORGANI DELL'ENTE	£.	104.803.430
Categoria 2 - ONERI PER IL PERSONALE IN ATTIVITA' DI SERVIZIO	£.	667.499.986
Categoria 3 - ONERI PER IL PERSONALE IN QUIESCENZA	£.	
Categoria 4 - SPESE PER L'ACQUISTO DI BENI DI CONSUMO E DI SERVIZI	£.	465.353.310
Categoria 5 - SPESE PER PRESTAZIONI ISTITUZIONALI	£.	35.000.000
Categoria 6 - TRASFERIMENTI PASSIVI	£.	370.408.451
Categoria 7 - ONERI FINANZIARI	£.	744.950
Categoria 8 - ONERI TRIBUTARI	£.	89.451.714
Categoria 9 - POSTE CORRETTIVE E COMPENSATIVE DI ENTRATE CORRENTI	£.	
Categoria 10 - SOMME NON CLASSIFICABILI IN ALTRE VOCI	£.	207.000

Totale parte prima £. 1.734.468.841

## CONTO ECONOMICO PER L'ESERCIZIO 1999

Parte seconda : COMPONENTI CHE NON DANNO LUOGO A MOVIMENTI FINANZIARI

H) VARIAZIONI PATRIMONIALI STRAORDINARIE E SOPRAVVENIENZE ATTIVE			
-- ACQUISIZIONI PATRIMONIALI	£.	79.472.340	
-- RICAVI PER ALIENAZIONI BENI PATRIMONIALI FUORI USO	£.	810.000	
-- MINORI RESIDUI PASSIVI	£.	87.934.584	
-- MAGGIOR VALORE VOLUMI RICEVUTI A TITOLO GRATUITO	£.	95.000	
	Totale	£.	168.311.924
	Totale parte seconda	£.	168.311.924

## XIV LEGISLATURA - DISEGNI DI LEGGE E RELAZIONI - DOCUMENTI

## CONTO ECONOMICO PER L'ESERCIZIO 1999

Parte seconda : COMPONENTI CHE NON DANNO LUOGO A MOVIMENTI FINANZIARI

D) AMMORTAMENTI E DEPERIMENTI		
-- IMMOBILI	£.	187.000.000
-- IMPIANTI, ATTREZZATURE E MACCHINARI	£.	125.500.000
-- MOBILI E MACCHINE	£.	50.000.000
-- DIVERSI (AUTOMEZZI E MACCHINE AGRICOLE)	£.	60.000.000
	Totale	£. 422.500.000
E) SVLUTAZIONE E DEPREZZAMENTI		
-- ELIMINAZIONE IMMOBILIZZAZIONI CEDUTE IN PERMUTA	£.	17.914.342
	Totale	£. 17.914.342
G) QUOTA DELL'ESERCIZIO PER L'ADEGUAMENTO DEL FONDO INDEMNITA' ANZIANITA' OPERAI		
-- QUOTA DELL'ESERCIZIO PER L'ADEGUAMENTO DEL FONDO INDEMNITA' ANZIANITA' OPERAI	£.	16.444.689
	Totale	£. 16.444.689
H) VARIAZIONI PATRIMONIALI STRAORDINARIE		
-- SOPRAVVENIENZE PASSIVE	£.	107.225.124
- eccedenze degli impegni sugli accertamenti		
-- INSUSSISTENZE ATTIVE	£.	153.962.019
- minori residui attivi		
	Totale	£. 261.187.143
	Totale parte seconda	£. 718.046.174
	Totale generale entrate	£. 3.182.777.174
	Totale generale spese	£. 2.452.515.015
	Avanzo economico	£. 730.262.159
	Totale a pareggio	£. 3.182.777.174



XIV LEGISLATURA - DISEGNI DI LEGGE E RELAZIONI - DOCUMENTI

REN DICONT O FINANZIARIO DELL' ESERCIZIO 1999  
ENTR ATE

PARTE II

CAPITOLO	G E S T I O N E D E I R E S I D U I A T T I V I				G E S T I O N E D I C A S S A				TOTALE DEI RESIDUI ATTIVI AL TERMINE DELL' ESERCIZIO		
	RESIDUI ALL' INIZIO DELL' ESERCIZIO	RISCOSSI	RIMASTI DA RISCOUTERE	TOTALI	V A R I A Z I O N I		RISCOSSIONI	D I F F E R E N Z E R I S P E T T O A L L E P R E V I S I O N I			
					IN +	IN -		IN +		IN -	
CODICE	13	14	15 (16-14)	16 (14+15)	17 (16-13)	18 (13-16)	19	20	21 (20-19)	22 (19-20)	23 (9+15)
TIT. 1											
101010											
102010											
TIT. 2											
203010											
203020	119.998.000	101.997.500	18.000.500	119.997.500	500		120.000.000	101.997.500		18.000.500	19.000.000
203022	99.886.380		99.886.380	99.886.380			99.886.380			99.886.380	99.886.380
203023							45.000.000	20.275.000		20.725.000	20.725.000
203028	213.747.375	213.725.320		213.725.320	22.155		213.747.375	213.725.320		22.155	
20302H							354.000.000	17.700.000		336.300.000	336.300.000
20302R	71.250.000	71.250.000		71.250.000			71.250.000	71.250.000			
20302T	182.664.520	42.846.840	133.650.000	176.494.940	6.167.680		345.380.239	82.446.840		162.933.399	174.050.000
Tot. Cat. 3	687.544.275	429.819.560	251.534.380	681.355.940	6.190.335		2.141.535.594	1.501.665.160		639.869.434	650.961.380
204010											
204019							41.000.000			41.000.000	41.000.000
20401A	20.000.000	14.991.000	4.994.000	19.985.000	15.000		20.000.000	14.991.000		5.009.000	4.994.000
20401D	50.000.000	50.000.000		50.000.000			100.000.000	50.000.000		50.000.000	50.000.000
20401E							50.000.000			50.000.000	50.000.000
20401F	5.900.000		5.900.000	5.900.000			5.900.000			5.900.000	5.900.000





XIV LEGISLATURA - DISEGNI DI LEGGE E RELAZIONI - DOCUMENTI

REN DICONTO FINANZIARIO DELL'ESERCIZIO 1977  
ENTRATE

PARTE II

CAPITOLO	G E S T I O N E  D E I  R E S I D U I  A T T I V I				G E S T I O N E  D I  C A S S A				TOTALE DEI RESIDUI ATTIVI AL TERMINE DELL'ESERCIZIO		
	RESIDUI ALL'INIZIO DELL'ESERCIZIO	RISCOSSI	RIMASTI DA RISCUOTERE	TOTALI	V A R I A Z I O N I		RISCOSSIONI	D I F F E R E N Z E R I S P E T T O  A L L E P R E V I S I O N I			
					IN +	IN -		IN +		IN -	
CODICE	13	14	15 (14-14)	16 (14+15)	17 (16-13)	18 (13-16)	19	20	21 (20-19)	22 (19-20)	23 (9+15)
20401H	20.000.000	10.000.000	10.000.000	20.000.000			20.000.000	10.000.000		10.000.000	10.000.000
204010							80.000.000			80.000.000	180.000.000
Tot. Cat. 4	95.900.000	74.991.000	20.894.000	95.885.000		15.000	316.900.000	74.991.000		241.909.000	341.894.000
205010											
206010											
206011	71.232.810	54.611.841	16.620.969	71.232.810			71.232.810	54.611.841		16.620.969	16.620.969
206013											
206014	343.739.833	196.055.404		196.055.404		147.683.429	343.739.833	196.055.404		147.683.429	147.683.429
206015	16.000.000	16.000.000		16.000.000			36.000.000	26.000.000		10.000.000	10.000.000
206016	20.000.000	12.000.000	8.000.000	20.000.000			20.000.000	12.000.000		8.000.000	8.000.000
206017											
206018											
20601C											
20601D											
20601F											
20601G											
20601I	30.000.000	15.000.000	15.000.000	30.000.000			30.000.000	15.000.000		15.000.000	15.000.000
20601J											
20601K											
20601H	76.927.053	35.037.452	51.890.495	76.927.053			76.927.053	35.037.452		51.890.495	51.890.495
206019	450.000.000	25.000.000	425.000.000	450.000.000			450.000.000	25.000.000		425.000.000	425.000.000



XIV LEGISLATURA - DISEGNI DI LEGGE E RELAZIONI - DOCUMENTI

REN DICONT O FINANZIARIO DELL' ESERCIZIO 1999 PARTE II  
ENTRATE

CAPITOLO CODICE	G E S T I O N E D E I R E S I D U I A T T I V I				G E S T I O N E D I C A S S A				TOTALE DEI RESIDUI ATTIVI AL TERMINE DELL' ESERCIZIO	
	RESIDUI ALL' INIZIO DELL' ESERCIZIO	RISCOSSI	RIMASTI DA RISCUOTERE	TOTALI	V A R I A Z I O N I		RISCOSSIONI	D I F F E R E N Z E R I S P E T T O A L L E P R E V I S I O N I		
					IN +	IN -		IN +		IN -
13	14	15 (16-14)	16 (14+15)	17 (16-13)	18 (13-16)	19	20	21 (20-19)	22 (19-20)	23 (9+15)
20601Q	5.000.000		5.000.000	5.000.000		5.000.000			5.000.000	5.000.000
20601R						15.000.000	2.993.000		12.002.000	12.002.000
20601U	5.000.000	5.000.000	5.000.000	5.000.000		10.000.000	5.000.000		5.000.000	5.000.000
20601V	9.000.000	4.500.000	4.500.000	9.000.000		9.000.000	4.500.000		4.500.000	4.500.000
20601W						95.000.000	68.000.000		17.000.000	17.000.000
20601X						143.000.000	61.485.000		81.515.000	181.515.000
20601Y						260.833.250	494.032.964		76.499.356	275.499.356
20601Z	28.750.000		28.750.000	28.750.000		28.750.000			28.750.000	28.750.000
20601e						30.000.000			30.000.000	30.000.000
Tot. Cat. 6	755.590.601	373.205.707	234.701.465	507.907.172		147.633.429	750.336.611		894.556.250	1.673.552.621
TOT. TIT. 2	1.539.036.876	878.016.267	507.131.845	1.385.148.112		153.888.764	2.327.543.771		1.766.314.664	2.666.708.201
TIT. 3										
30701C								80.000		
30702D						240.000	320.000			
30703G										
30704G										
30705G	1.001.600	1.001.600		1.001.600		1.671.500	1.671.500			1.155.900
Tot. Cat. 7	1.001.600	1.001.600		1.001.600		1.911.500	1.991.500	80.000		1.155.900
30801G						4.000.000	2.608.443		1.391.557	
30802G										
30803G						55	55			9211
Tot. Cat. 8						4.000.055	2.608.498		1.391.557	9211











## XIV LEGISLATURA - DISEGNI DI LEGGE E RELAZIONI - DOCUMENTI

RENDICONTO FINANZIARIO DELL'ESERCIZIO 1999  
ENTRATE

## PARTE I

CODICE	DESCRIZIONE	G E S T I O N E D I C O M P E T E N Z A										
		C A P I T O L O		P R E V I S I O N I				S O M M E A C C E R T A T E			D I F F E R E N Z E R I S P E T T O A L L E P R E V I S I O N I	
		I N I Z I A L I	V A R I A Z I O N I		D E F I N I T I V E	R I S C O S E	R I P A S T E D A R I S C I U T E R E	T O T A L I A C C E R T A T I	I N +	I N -	D I F F E R E N Z E R I S P E T T O A L L E P R E V I S I O N I	
			I N A U M E N T O	I N D I M I N U Z I O N E							7 (4+5-6)	8
		4	5 (7-4)	6 (4-7)	7 (4+5-6)	8	9 (10-8)	10 (9+9)	11 (10-7)	12 (7-10)		
	TITOLO 7 - PARTITE DI GIRO											
	Cat. 22 - ENTRATE AVENTI NATURA DI PARTITE DI GIRO											
722010	- Ritenute erariali	110.300.000	10.000.000	4.100.000	115.500.000	87.895.414	10.459.501	98.354.917				17.545.083
722020	- Ritenute previdenziali ed assistenziali	125.000.000	14.100.000		139.100.000	126.974.345	10.794.971	137.769.320				1.330.680
722030	- Ritenute diverse											
722040	- Trattenute per conto terzi	500.000	1.000.000		1.500.000	724.932	19.062	743.994				756.066
722050	- Depositi cauzionali da terzi											
722060	- Recupero anticipazioni fondo economato	2.000.000			2.000.000		2.000.000	2.000.000				1.000.000
722070	- Recupero anticipazioni Sezioni Operative Periferiche	8.000.000			8.000.000	1.000.000	6.000.000	7.000.000				2.096.636
722080	- Recupero anticipazioni varie	10.000.000			10.000.000	7.993.264		7.993.264				3.109.010
722090	- Partite in conto sospesi	10.000.000			10.000.000	6.680.828	210.062	6.890.990				25.837.415
	- Totale Categoria 22 -	265.500.000	25.100.000	4.100.000	286.500.000	231.178.989	29.483.576	260.662.565				25.837.415
	- TOTALE TITOLO 7 -	265.500.000	25.100.000	4.100.000	286.500.000	231.178.989	29.483.576	260.662.565				25.837.415

**RENDICONTO FINANZIARIO DELL'ESERCIZIO 1999**  
**ENTRATE**

PARTE II

CAPITOLO	GESTIONE DEI RESIDUI ATTIVI				GESTIONE DI CASSA				TOTALE DEI RESIDUI ATTIVI AL TERMINE DELL'ESERCIZIO		
	RESIDUI ALL'INIZIO DELL'ESERCIZIO	RISCOSSI	RIMASTI DA RISCOUTERE	TOTALI	VARIAZIONI		RISCOSSIONI	DIFFERENZE RISPETTO ALLE PREVISIONI			
					IN +	IN -		IN +		IN -	
CODICE	13	14	15 (16-14)	16 (14+15)	17 (16-13)	18 (13-16)	19	20	21 (20-19)	22 (19-20)	23 (9+15)
III. 7											
722010	9.302.873	9.229.618		9.229.618		73.255	120.000.000	97.135.034		22.874.966	10.459.501
722020	11.103.363	11.103.363		11.103.363			139.000.000	138.077.712		922.289	10.794.571
722030											
722040	64.859	64.858		64.858			1.485.000	789.790		695.210	19.062
722050											
722060	2.000.000	2.000.000		2.000.000			4.000.000	2.000.000		2.000.000	2.000.000
722070	7.000.000	7.000.000		7.000.000			15.000.000	8.000.000		7.000.000	6.000.000
722080							10.000.000	7.903.664		2.096.336	
722090	644.177	644.177		644.177			10.500.000	7.325.105		3.174.895	210.062
Tot. Cat. 22	30.115.271	30.042.016		30.042.016		73.255	299.985.000	261.221.005		38.763.995	29.483.595
TOT. III. 7	30.115.271	30.042.016		30.042.016		73.255	299.985.000	261.221.005		38.763.995	29.483.595



**RENDICONTO FINANZIARIO DELL'ESERCIZIO 1999**      **PARTE II**  
ENTRATE

CAPITOLO	G E S T I O N E  D E I  R E S I D U I  A T T I V I					G E S T I O N E  D I  C A S S A				TOTALE DEI RESIDUI ATTIVI AL TERMINE DELL'ESERCIZIO	
	RESIDUI ALL'INIZIO DELL'ESERCIZIO	RISCOSSI	RIMASTI DA RISCUOTERE	V A R I A Z I O N I		RISCOSSIONI	D I F F E R E N Z E R I S P E T T O  A L L E P R E V I S I O N I				
				TOTALI	IN +		IN -	IN +	IN -		
CODICE	13	14	15 (16-14)	16 (14+15)	17 (16-13)	18 (13-16)	19	20	21 (20-19)	22 (19-20)	23 (9+15)
RIEP. TITOLI											
- TITOLO 1 -											
- TITOLO 2 -	1.598.036.876	878.016.267	507.181.845	1.385.148.113		453.888.744	4.093.858.455	2.327.543.771	80.000	1.766.314.684	2.066.708.201
- TITOLO 3 -	1.001.500	1.001.600		1.001.600			6.517.726	5.206.169		1.391.557	1.156.821
- TITOLO 4 -							810.000	810.000			
- TITOLO 5 -	28.791.990	28.791.990		28.791.990			60.343.765	28.791.990		31.551.775	
- TITOLO 6 -											
- TITOLO 7 -	30.115.271	30.042.016		30.042.016		73.255	299.985.000	261.221.005	80.000	88.763.995	29.483.594
TOTALE GERER.	1.598.945.737	937.851.873	507.181.845	1.444.983.718		453.962.019	4.461.514.946	2.623.572.935	80.000	1.838.022.011	2.087.348.519



## XIV LEGISLATURA - DISEGNI DI LEGGE E RELAZIONI - DOCUMENTI

RENDICONTO FINANZIARIO DELL'ESERCIZIO 1999  
SPESA

PARTE II

CAPITOLO	G E S T I O N E D E I R E S I D U I P A S S I V I					G E S T I O N E D I C A S S A				TOTALE DEI RESIDUI PASSIVI AL TERMINE DELL'ESERCIZIO	
	RESIDUI ALL'INIZIO DELL'ESERCIZIO	PAGATI	RIPASTI DA PAGARE	TOTALI	V A R I A Z I O N I		PREVISIONI	PAGAMENTI	D I F F E R E N Z E R I S P E T T O A L L E P R E V I S I O N I		
					IN +	IN -			IN +		IN -
CODICE	12	14	15 (16-14)	16 (14+15)	17 (16-13)	18 (13-16)	19	20	21 (20-19)	22 (19-20)	23 (9+15)
TIT. 1											
101010	4.503.582	4.503.582		4.503.582			114.503.582	92.645.194		21.858.478	6.433.688
101020							8.430.000	8.190.000		240.000	
101030							200.000			200.000	
101040							5.000.000	1.878.671		3.701.329	785.549
101050							128.133.582	102.133.775		25.999.807	7.173.337
Tot. Cat. 1	4.503.582	4.503.582		4.503.582			146.133.582	104.836.869		41.298.684	14.397.674
102010							5.075.110	5.075.110			
102011											
102012											
102013							18.420.000			18.420.000	
102014											
102015							10.731.576	10.656.938		74.638	
102016							10.200.000			10.200.000	
102017							5.300.000			5.300.000	
102018							15.300.000			15.300.000	
102019							26.579.882	26.579.882			
10201E	1.969.811	1.969.811		1.969.811			24.000.000			24.000.000	
10201F							6.300.000			6.300.000	



XIV LEGISLATURA - DISEGNI DI LEGGE E RELAZIONI - DOCUMENTI

REN DICONTO FINANZIARIO DELL'ESERCIZIO 1977  
SPESA

PARTE II

CAPITOLO	G E S T I O N E D E I R E S I D U I P A S S I V I			G E S T I O N E D I C A S S A			TOTALE DEI RESIDUI PASSIVI AL TERMINE DELL'ESERCIZIO				
	RESIDUI ALL'INIZIO DELL'ESERCIZIO	PAGATI	RINASTI DA PAGARE	V A R I A Z I O N I		P A G A M E N T I		D I F F E R E N Z E R I S P E T T O A L L E P R E V I S I O N I			
				IN +	IN -				IN +	IN -	
CODICE	13	14	15 (16-14)	16 (14+15)	17 (16-13)	18 (13-16)	19	20	21 (20-19)	22 (19-20)	23 (9+15)
102016							21.350.000			21.350.000	
10201H							55.000.000	13.065.552		41.934.438	7.125.105
10201K							20.240.000	6.015.771		14.224.229	2.240.354
10201L							1.450.000			1.450.000	
10201N							53.760.052	29.140.811		24.619.241	4.779.574
10201O							6.700.000			6.700.000	
10201P							21.750.000			21.750.000	
10201Q											
10201R	7.910.393	7.910.393		7.910.393			7.910.393	7.910.393			
10201S							5.600.000			5.600.000	
10201T	7.730.612	7.730.612		7.730.612			163.650.000	59.798.148		103.851.852	1.742.498
10201U							3.650.000			3.650.000	
10201V							7.550.829	7.550.829			
10201X							10.300.000	4.757.300		5.542.700	539.348
10201Y							35.237.216	7.046.592		28.190.624	
10201Z							22.071.147	22.071.147			
10201a							1.500.000			1.500.000	1.244.640
102020	14.045.240	14.045.240		14.045.240			207.034.000	157.322.224		49.711.776	10.649.584
102022											
102025							12.920.142	11.485.959		1.434.173	1.434.173
102028							14.980.000	9.648.155		5.131.845	
10202F											
10202A	1.201.330	1.201.330		1.201.330			1.201.330	1.201.330			







## XIV LEGISLATURA - DISEGNI DI LEGGE E RELAZIONI - DOCUMENTI

RENDICONTO FINANZIARIO DELL'ESERCIZIO 1999  
SESTESIMO

## PARTE I

CODICE	DESCRIZIONE	CAPITOLI				PREVISIONI				SOMME IMPEGNATE			DIFFERENZE RISPETTO ALLE PREVISIONI	
		INIZIALI	VARIAZIONI		DEFINITIVE	PAGATE	RIMASTE DA PAGARE	TOTALI IMPEGNI	IN +	IN -	10 (8+9)	11 (10-7)	12 (7-10)	
			IN AUMENTO	IN DIMINUIZIONE										7 (4+5-6)
4	5 (7-4)	6 (4-7)	7 (4+5-6)	8	9 (10-8)	10 (8+9)	11 (10-7)	12 (7-10)						
102053	- Indenn.riab.spese di trasp.per miss. in territ.naz. Conv.REFEDR rete con corr.d.lst.For.Ricerca MIPAF		4.800.000		4.800.000	694.204	694.204					4.105.796		
102054	- Indenn. riab. spese di trasp.per miss. in territ. naz. - ric. CEE DT94 0905 migliori, redui area ned	3.700.000	262.420	164.142	3.797.978	3.797.978	3.797.978					5.006		
102055	- Indenn. riab. spese di trasp. per miss. in territ. naz. - ric. ENEL consuli, e assist. realiz. itg.	3.000.000		851.117	2.148.883	2.148.877	2.148.877					24.065.483		
102056	- Indenn.riab.spese di trasp.per miss.in territ.naz. ricerche Parco Nazionale delle Foreste Casentinesi		35.200.000		35.200.000	776.504	35.976.504					11.562.991		
102057	- Indenn.riab.spese di trasp.miss.in territ.naz-Conv. Comunità Montana Valnerina-ricer trattam.silvicol.		17.000.000	1.000.000	16.000.000	3.836.690	19.836.690					6.671.628		
102058	- Indenn. riab. spese di trasp. per miss. in territ. naz. - Conv. Acc.Naz.Agricoltura - ARBOLEGG		7.130.000		7.130.000	137.950	7.267.950							
102059	- Indenn.riab. spese di trasp.per miss. in territ. naz. - ric.Reg.Umbria recupero forest.degradate	2.200.000		2.200.000										
102060	- Indenn.riab.spese di trasp.miss.territ.naz.- ric. con contrib.ARSAR(Reg.Catabria)-CASTANICOLTURA													
102061	- Indenn.riab. spese di trasp. per miss. in territ. naz. - ric.MRAAF programma "Arboricoltura da legno"	5.500.000	7.322.855	1.211.700	11.611.155	6.017.931	17.629.086					5.061.289		
102062	- Indenn.riab.spese trasp.miss.territ.naz.-prog.ric. CI97 01461 Effic.produtt.conosciaz.legn.pregiato		4.700.000		4.700.000							4.700.000		
102063	- Indenn.riab. spese di trasp.missioni in territ.naz. naz. - ric. Regione Marche sull'arboricoltura da legno		2.050.000		2.050.000	91.451	2.141.451					1.958.549		
102064	- Conv.ARSUA Ag.Region.Umbra Svilupp.Innov.Agric.		13.400.000		13.400.000							13.400.000		
102065	- Indenn.riab. spese trasp.per miss. territ. naz. - Conven.Comunità Colline Metallif.Piano Antincendio		25.500.000		25.500.000	1.775.772	27.275.772					20.941.870		
102066	- Indenn.riab.spese trasp.per miss.territ.naz.-prog. gestione sist.forest.Italia meridionale SISFOR		912.591	1.918.635	10.993.956	6.581.546	17.575.497					3.792.951		
102067	- Indenn.riab.spese di trasp.per miss. in terr.naz.- ric. MPA controllo ecosist.forest. "CONCEFOR" 3	12.000.000			12.000.000	620.159	12.620.159					5.165.854		
102068	- Indenn.riab. spese di trasp. per miss. in territ. naz. - convenzione Comunità Montana Agro Chiampo		9.500.000		9.500.000	3.468.270	12.968.270					4.549.342		
102069	- contrib.SCHIAPPARELLI realizz.collezione piante		7.500.000		7.500.000	2.050.490	9.550.490					1.338.359		
102070	- Indenn.riab.spes.trasp.miss.in territ.naz.- ric. ENEL capacita blocco CO2 impianti arboric.legno	3.000.000	851.602	2.000.000	1.851.602	513.243	2.364.845					92.708		
102071	- Indenn.riab. spese di trasp. per miss.in territ. naz.-ric.Reg.Lombardia tecn.riab.mon.con sen.dir.	400.000	908.405		1.308.405	1.215.697	2.523.902					143.503		
102072	- Indenn.riab.spese di trasp.per miss.in territ.naz.- conv.ERSAM censimento specie pregiate Reg.Holise			6.104.155	6.104.155	4.822.084	10.926.239					24.750.427		
102073	- Indenn.riab. spese di trasp. per miss. in territ. naz.-ric.U.E. contr.FAR DT96 1827 RABBIT GRAINS	12.036.978			12.036.978							9.900.000		
102074	- Indenn.riab.spes di trasp.miss.in territ.naz.- Conv.Reg.Piemonte sull'Arboricoltura da legno		27.500.000		27.500.000	2.723.872	29.223.872							
102075	- Indenn.riab.spese di trasp.territ.naz.- Conv. Convenzione Ente Parco del Pollino	12.000.000		2.100.000	14.100.000									

## XIV LEGISLATURA - DISEGNI DI LEGGE E RELAZIONI - DOCUMENTI

RENDICONTO FINANZIARIO DELL'ESERCIZIO 1999  
SPESSE

## PARTE II

CAPITOLO	G E S T I O N E D E I R E S I D U I P A S S I V I										G E S T I O N E D I C A S S A			TOTALE DEI RESIDUI PASSIVI AL TERMINE DELL'ESERCIZIO
	RESIDUI ALL'INIZIO DELL'ESERCIZIO	PAGATI	RIMASTI DA PAGARE	TOTALI	V A R I A Z I O N I		PREVISIONI	PAGAMENTI	D I F F E R E N Z E R I S P E T T O A L L E P R E V I S I O N I					
					IN +	IN -			IN +	IN -				
CODICE	13	14	15 (15-14)	16 (14+15)	17 (16-13)	18 (13-16)	19	20	21 (20-19)	22 (19-20)	23 (19+15)			
102053							4.800.000			4.800.000	4.800.000			
102054														
102055	79.138	79.138		79.138			3.877.116	3.877.116						
102056							2.148.883	2.143.877		5.006				
102057							25.200.000	796.634		24.403.366	335.183			
102058							16.000.000	3.806.690		12.193.310	630.919			
102059							7.130.000	137.950		6.992.050	320.422			
10205A	1.686.484	1.686.484		1.686.484			1.686.484	1.686.484						
10205B														
10205C														
10205D							10.788.300	6.017.931		4.770.369	531.935			
10205E							4.700.000			4.700.000				
10205F							2.050.000			2.050.000	91.451			
10205G							13.400.000			13.400.000				
10205H							25.500.000	2.762.338		22.737.662	1.795.792			
10205I							10.993.956	6.581.546		4.412.410	620.159			
10205J							9.500.000	3.468.270		6.031.730	865.876			
10205K							7.500.000	2.050.490		5.449.510	900.168			
10205L							1.851.602	513.243		1.338.359				
10205M	417.556	417.556		417.556			1.308.405	417.556		890.849	1.215.677			
10205N	92.449	92.449		92.449			6.225.166	4.914.533		1.310.633	1.167.030			
10205O							15.000.000			15.000.000	2.759.873			
10205P							9.900.000			9.900.000				

RENDICONTO FINANZIARIO DELL'ESERCIZIO 1999  
SESE  
PARTE I

CODICE	DESCRIZIONE	CAPITOLLO										DIFFERENZE RISPETTO ALLE PREVISIONI	
		PREVISIONI				SOMME IMPEGNATE				TOTALI IMPEGNI		IN +	IN -
		INIZIALI	IN AUMENTO	IN DIMINUZIONE	DEFINITIVE	PAGATE	RIMASTE DA PAGARE			IN +	IN -		
4	5 (7-4)	6 (4-7)	7 (4+5-6)	8	9 (10-8)	10 (8+9)	11 (10-7)	12 (7-10)					
10205Q	- Indenn. rimb. spese di trasp. per miss. in territ. naz. - Az. Reg. For. Lombardia ric. genetica gen. QUERCUS		1.084.494		1.084.494					674.095	674.095		410.399
10205R	- Indenn. rimb. spese trasp. per assist. terr. nazioni. ricer. MIRA controllo ecosis. forest. CON. ECO. FOR. 2		5.050.000		5.050.000					225.630	1.264.639		3.785.361
10205S	- Indenn. rimb. spese di trasp. per missioni in terr. naz. - ricer. ARSIA Dip. Zootech. UNIFI valor. cinto sen.	14.000.000	8.793.686		22.793.686					139.654	764.307		22.019.279
10205T	- Indenn. rimb. spese di trasp. per miss. in territ. naz. - ricer. HIRAF incremento produzioni tartuficola	1.800.000	2.351.398	1.162.748	2.988.450					341.637	517.611		2.470.339
10205U	- indenn. rimbors. spese traspor. miss. intern. ricer. Consorzio Bonifica Colline del Chianti	1.300.000	3.040.000		4.340.000					52.316	388.726		3.951.274
10205V	- idenn. rimb. spese. trasp. miss. in territ. naz. Conven. Comunità Montana Valnerina		4.000.000		4.000.000					367.017	906.547		3.093.453
10205W	- Indenn. rimb. spese trasp. miss. terr. nazioni. - Conv. Regione Umbria realizzaz. carta rischio incendi		28.500.000	1.000.000	27.500.000					2.117.659	4.168.771		23.331.229
10205X	- Indenn. rimb. spese di trasp. per miss. in terr. nazioni - ricer. Convenzione Consorzio CRAI		10.600.000		10.600.000					155.064	2.487.467		7.512.533
10205Y	- Indenn. e rimb. spese. trasp. miss. in territ. naz. UE ERBIC 15 CT98 0149 COPERNICUS castagno	4.500.000	595.451	808.738	4.286.913						4.286.913		
10205Z	- Indenn. rimb. spese di trasp. per miss. in territ. naz. - Conv. CM PRATOMAGNO "Tratt. rimbosc. e rinaturaliz."		7.000.000		7.000.000					15.454	15.454		6.984.546
10205a	- Indenn. rimb. spese trasp. miss. terr. nazioni. - Conv. Amministr. Provinciale Grossotto-Arboccol. Ilegno	10.000.000	10.000.000		20.000.000					6.102.013	6.102.013		13.897.987
102060	- Indennità e rimborso spese di trasporto per missioni all'estero			995.019	5.936.916					3.679.790	3.679.790		2.257.126
102061	- Indenn. rimb. spese di trasp. per miss. estero - ric. CEE FEC CT95 0909 Miglioran-douglas. "EUDIREC"	6.931.935											
102062	- Indenn. rimb. spese di trasp. per miss. estero-ric. HRAAF 50% CEE AIR2 CT94 0905 "CEDAH"												
102064	- Indenn. rimb. spese trasp. miss. estero-ric. CEE contr. AIR 2 C.I. 94 0905-miglioran.cedui area mediterr.		3.700.000		3.700.000								3.700.000
10206D	- Indenn. rimb. spese di trasp. per miss. estero - ric CEE contr. AIR 3 CT 94 2122 "TREE NUTRITION"		1.800.000		1.800.000								
10206H	- Indenn. rimb. spese trasp. miss. estero ricer. MIRA ecos. fores. CON. ECO. FOR. 3		1.800.000	303.365	1.496.635						1.496.635		
10206I	- Indenn. e rimborso spese trasp. per mission. estero Conv. Comunità Montana Agno Chiampo	8.678.674	2.952.500	1.800.000	9.831.194						1.911.085		7.920.109
10206H	- Indenn. rimb. spese di trasp. per miss. estero-ric. U.E. contr. FAIR CT96 1887 WALNUT BRAINS (NOCE)												1.200.000
10206V	- Indenn. e rimbors. spese di traspor. missioni all'estero. ricer. Conv. Comunità Montana Valnerina	1.200.000			1.200.000								8.078.174
10206Y	- Indenn. rimb. spese miss. estero Contr. UE ERBIC 15 CT98 0149 COPERNICUS castagno		9.943.581		9.943.581								
102070	- Indennità e rimborso spese di trasporto per trasferimenti												
102080	- Oneri previdenziali e assistenziali a carico dell'Ente	50.000.000	20.000.000		70.000.000					27.355.648	30.434.632		39.865.069

XIV LEGISLATURA - DISEGNI DI LEGGE E RELAZIONI - DOCUMENTI

REN DICONT O FINANZIARIO DELL'ESERCIZIO 1999  
SESE

PARTE II

CAPITOLO CODICE	G E S T I O N E D E I R E S I D U I P A S S I V I				G E S T I O N E D I C A S S A				TOTALE DEI RESIDUI PASSIVI AL TERMINE DELL'ESERCIZIO	
	RESIDUI ALL'INIZIO DELL'ESERCIZIO	PAGATI	RIMASTI DA PAGARE	TOTALI	V A R I A Z I O N I		P A G A M E N T I	D I F F E R E N Z E R I S P E T T O A L L E P R E V I S I O N I		
					IN +	IN -		IN +		IN -
13	14	15 (16-14)	16 (14+15)	17 (16-13)	18 (13-16)	20	21 (20-19)	22 (19-20)	23 (9+15)	
102059	42.603	42.603		42.603		42.603		1.084.494	574.095	
10205F	796.334	796.334		796.334		796.334				
10205S						1.039.009		4.010.991	225.630	
10205T	193.766	193.766		193.766		918.479		22.158.872	139.594	
10205U	11.550	11.550		11.550		187.524		2.812.476	341.637	
10205V						4.340.000		4.013.590	62.316	
10205W						4.000.000		3.460.470	367.017	
10205X						14.000.000		11.948.888	2.117.659	
10205Y						5.000.000		2.557.597	155.064	
10205Z	385.972	385.972		385.972		4.672.635		4.672.635		
10205a						7.000.000		7.000.000	15.454	
102060						20.000.000		13.897.987		
102061						5.836.916		2.257.126		
102062										
102064										
102060						3.700.000		3.700.000		
10206H						1.496.635				
10206I						1.496.635		7.920.109		
10206N						9.831.194		1.200.000		
10206V						1.200.000		1.200.000		
10206Y						9.000.000		7.134.595		
102079										
102080	2.453.737	2.453.737		2.453.737		72.453.737		42.140.652	2.275.584	

## XIV LEGISLATURA - DISEGNI DI LEGGE E RELAZIONI - DOCUMENTI

RENDICONTO FINANZIARIO DELL'ESERCIZIO 1999  
SPESSE

## PARTE I

CODICE	DESCRIZIONE	CAPITOLLO										DIFFERENZE RISPETTO ALLE PREVISIONI	
		PREVISIONI				SCHEME IMPEGNATE			TOTALI			IN +	IN -
		INITIALI	IN AUMENTO	IN DIMINUIZIONE	DEFINITIVE	PAGATE	RIMASTE DA PAGARE	10 (8+9)	11 (10-7)	12 (7-10)			
4	5 (7-4)	6 (4-7)	7 (4+5-6)	8	9 (10-8)	10 (8+9)	11 (10-7)	12 (7-10)					
102081	- Oneri prev. assistenz. a carico Ente - ric. CEE FEC CT95 0909 Miglioramento della douglasia "EUDIREC"	1.532.357	444.066		1.996.423	1.628.618	9.593	1.638.201				358.222	
102082	- Oneri prev. assistenz. a carico Ente - ric. MRAAF 50% CEE AIR2 CT94 0905 "CEDAM"		5.000.000		5.000.000		10.996	10.996				4.989.004	
102083	- Oneri prev. assistenz. a carico Ente - conv. RETEFOR rete comunicaz. coordinam. Ist. Forest. Ricerca MIPAF												
102084	- Oneri prev. assistenz. a carico Ente - ric. CEE contr. AIR 2-CT94-0905 miglioram. csdvi area medit.	140.000	2.870.058		3.010.058	2.752.219	257.839	3.010.058					
102085	- Oneri prev. assistenz. a carico Ente - ric. ENEL consul. e assist. realiz. imp. in aree di recupero	2.800.000		8.045	2.791.955	2.632.918		2.632.918				159.037	
102086	- Oneri previdenziali ed assistenziali a carico Ente ricerche Parco Nazionale delle Foreste Casentinesi		2.800.000		2.800.000	11.591	9.095	20.366				2.779.634	
102087	- Oneri prev. assistenz. a carico Ente - Conv. Comunità Montana Valnerina - ric. sui trattamenti selvicolt.		4.060.000		4.060.000	1.314.209	38.390	1.353.299				2.706.701	
102088	- Oneri prev. assistenz. a carico Ente - Conv. Accadem. Nazionale Agricoltura - MARBOLEG		4.100.000		4.100.000	5.567	6.549	12.116				4.087.894	
102089	- Oneri prev. assistenz. a carico Ente - ric. Regione Umbria studio per recupero foreste degradate			90.000	90.000								
102090	- Oneri prev. assistenz. a carico Ente - ric. con contributi ARSSA (Regione Calabria) - CANTANICOLI TORA												
102098	- Oneri prev. assistenz. a carico Ente - ric. MRAAF programma "Arboricoltura da legno"												
10208C	- Oneri prev. assistenz. a carico Ente - progr. ric. CT97 01461 Effic. produtt. consociaz. legname pregiato	4.500.000	6.749.471		11.249.471	8.277.993	220.399	8.498.382				2.751.089	
10208D	- Oneri prev. assistenz. a carico Ente - ric. Regione Marche sull'arboricoltura da legno		6.700.000		6.700.000							6.700.000	
10208E	- Oneri previdenziali ed assistenziali a carico Ente -Con. ARUSIA Ag. Reg. Umbria Svilup. Innov. Agricoltura		1.800.000		1.800.000		2.595	2.595				1.797.405	
10208F	- Oneri prev. assistenz. a carico Ente - Convenz. Colli ne Metallifere Pred-piano antincendio"		11.550.000		11.550.000							11.550.000	
10208S	- Oneri prev. assist. a carico Ente - prog. metodolog. gestione sistemi forest. Italia meridionale SISFOR		44.800.000		44.800.000	3.412.593	1.862.068	5.274.661				39.535.339	
10208H	- Oneri prev. assistenz. a carico Ente - ric. MIPA controllo ecosistemi forestali "CON.ECO.FOR" 3												
10208I	- Oneri prev. assistenz. a carico dell'Ente - convenzione Comunità Montana Agno Chiampo	300.000	388.834		688.834	259.169	7.507	266.675				422.159	
10208J	- Oneri prev. assistenz. a carico Ente - contributo SCHIAPPARELLI realizzazione collezione di piante		6.350.000		6.350.000	525.147	16.711	541.858				5.808.142	
10208K	- Oneri prev. assistenz. a carico Ente - ric. ENEL capacità blocco CO2 impianti Arboric. legno		5.542.000		5.542.000	1.577.903	594.139	2.172.042				3.369.958	
10208L	- Oneri prev. assist. a carico Ente - ric. Reg. Lombardia tecnici. rimboschim. in montagna con semina diretta	120.000	461.539		581.539							581.539	
10208M	- Oneri prev. assistenz. a carico Ente - Convenzione ERSAM censimento specie pregiate Regione Molise	50.000	45.000	10.776	84.224		20.990	20.990				63.334	
10208N	- Oneri prev. assistenz. a carico Ente - ric. U.E. contr. FAIR CT96 1987 WALNUT BRAINS (HOCE)	10.923.507	4.881.687		15.704.194	7.795.705	1.249.387	9.044.992				6.659.202	

## XIV LEGISLATURA - DISEGNI DI LEGGE E RELAZIONI - DOCUMENTI

RENDICONTO FINANZIARIO DELL'ESERCIZIO 1999  
SPESE

PARTE II

CAPITOLO CODICE	G E S T I O N E D E I R E S I D U I P A S S I V I										G E S T I O N E D I C A S S A				TOTALE DEI RESIDUI PASSIVI AL TERMINE DELL'ESERCIZIO
	RESIDUI ALL'INIZIO DELL'ESERCIZIO		PAGATI	RIMASTI DA PAGARE	TOTALI	V A R I A Z I O N I		PREVISIONI	PAGAMENTI	D I F F E R E N Z E R I S P E T T O A L L E P R E V I S I O N I					
	13	14				15 (15-14)	16 (14+15)			17 (16-13)	18 (13-16)	19	20	21 (20-19)	
102081								1.976.423	1.623.618		347.805			9.553	
102082								5.000.000			5.000.000			10.996	
102083								3.013.053	2.755.214		257.839			357.839	
102084								2.791.955	2.632.918		159.037				
102085	2.995	2.995		2.995				2.890.000	11.281		2.798.719			9.085	
102086								4.060.000	1.314.909		2.745.091			38.390	
102087								4.100.000	5.567		4.094.433			6.549	
102088	165.998	165.998		165.998				165.998	165.998						
102089															
102090	1.039.472	1.039.472		1.039.472				12.288.943	9.317.465		2.971.478			220.389	
102091								6.700.000			6.700.000				
102092								1.800.000			1.800.000			2.595	
102093								11.550.000			11.550.000				
102094								44.800.000	3.412.593		41.387.407			1.862.068	
102095								688.834	259.148		429.686			7.507	
102096								6.350.000	555.147		5.824.853			16.711	
102097								5.542.000	1.577.903		3.964.097			594.139	
102098								581.539			581.539				
102099	232.266	232.266		232.266				316.490	232.266		84.224			20.890	
102100	1.477	1.477		1.477				15.705.671	7.797.182		7.908.489			1.249.297	



XIV LEGISLATURA - DISEGNI DI LEGGE E RELAZIONI - DOCUMENTI

REN DICONT O FINANZIARIO DELL'ESERCIZIO 1999 SP ESE

PARTE I

CODICE	DESCRIZIONE	G E S T I O N E D I C O M P E T E N Z A										
		P R E V I S I O N I		S O M M E I M P E G N A T E			D I F F E R E N Z E R I S P E T T O A L L E P R E V I S I O N I					
		I N I Z I A L I	V A R I A Z I O N I		P A G A T E	R I M A S T E D A P A G A R E	T O T A L I I M P E G N I	I N +	I N -			
			I N A U M E N T O	I N D I M I N U Z I O N E						7 (4+5-6)	8	9 (10-8)
4	5 (7-4)	6 (4-7)	7 (4+5-6)	8	9 (10-8)	10 (8+9)	11 (10-7)	12 (7-10)				
102080	- Oneri prev. assist. a carico dell'Ente - Convenz. Regione Piemonte sull'Arboricoltura da legno	18.400.000	18.400.000	18.400.000	14.874	14.874		18.385.126				
10208P	- Oneri previdenz. assistenz. a carico dell'Ente - Convenzione Ente Parco del Pollino	22.600.000	11.860.000	10.740.000	943.542	943.542		9.796.458				
10208Q	- Oneri prev. assist. a carico Ente - Azienda Reg. Foreste Lombardia ric. di genetica sul genere QUERCUS		177.137	177.137	13.674	13.674		163.461				
10208R	- Oneri prev. assist. a carico Ente ric. MIPA controllo ecosistemi forestali "CON.ECO.FOR.2"		1.600.000	1.600.000	2.516	2.516		1.602.551				
10208S	- Oneri prev. assist. a carico Ente ricer. ARSIA Dip. Zootec. UNIFI su valorizzazione razza cinghiale senese	25.000.000	20.020.745	14.194.810	493.974	14.648.784		30.371.961				
10208T	- Oneri prev. assistenz. a carico Ente - ric. MIRAFA incremento produzione tartuficicola	200.000	1.160.602	1.210.402	11.444	31.606		1.178.995				
10208U	- Oneri prev. assist. a carico Ente ricer. Consorzio di bonifica Colline del Chianti	290.000	209.166	499.166	1.097	10.981		476.185				
10208V	- Oneri prev. assist. a carico Ente Convenz. Comunità Montana Valnerina		2.100.000	2.100.000	37.634	2.049.360		50.640				
10208W	- Oneri prev. assist. a carico Ente - Convenzione Regione Umbria realizzazione carta rischio incendi		12.880.000	12.880.000	223.963	5.655.249		7.494.751				
10208X	- Oneri prev. assist. a carico Ente - ricer. Conv. Cons. C.R.A.T.I.		10.000.000	10.000.000	1.945.754	8.856	1.954.610	8.045.390				
10208Y	- Oneri prev. assist. a carico Ente Contr. UE ERBIC 15CT 98 0149 COPERNICUS castagno	5.405.289	1.775.511	1.000.000	3.824	5.841.383		339.417				
10208Z	- Oneri previdenz. assistenz. a carico dell'Ente - Conv. CH PRATOMAGNO "Tratt. rimbosc. e rinaturalizz."		3.500.000	3.500.000	323.752	323.752		3.476.248				
10208a	- Oneri prev. assist. a carico Ente - Convenzione Amminis. Provinciale Grosseto - Arboricol. da legno											
102090	- Altri oneri sociali a carico dell'Ente											
102100	- Corsi per il personale e partecipaz. alle spese per corsi indetti da enti, istituzioni e amministrazioni varie	5.000.000	5.000.000	10.000.000	4.950.000	4.950.000		5.050.000				
102108	- Corsi per il pers. e part. corsi indet. sec. ric. CEE AIR3 CT92 0142 "Svilup. coltur. castaneaiva nece"											
10210V	- Corsi per il pers. ric. Convenz. Comunità Montana Valnerina											
Cat. 3	- Totale Categoria 2 - ONERI PER IL PERSONALE IN QUIESCENZA	739.936.173	1.250.318.986	1.933.003.688	598.445.020	667.499.986		1.255.503.102				
102010	- Pensioni a carico dell'Ente											
Cat. 4	- SPESE PER L'ACQUISTO DI BENI DI CONSUMO E DI SERVIZI	30.000.000	10.000.000	40.000.000	1.200.000	17.271.640		22.728.360				
104010	- Fitti passivi ed oneri locativi											
104020	- Spese per acqua, gas, energia elettrica	80.000.000	15.000.000	95.000.000	3.505.000	52.526.089		42.473.911				

XIV LEGISLATURA - DISEGNI DI LEGGE E RELAZIONI - DOCUMENTI

RENDICONTO FINANZIARIO DELL'ESERCIZIO 1994  
SESE

PARTE II

CAPITOLO CODICE	G E S T I O N E D E I R E S I D U I P A S S I V I				G E S T I O N E D I C A S S A			TOTALE DEI RESIDUI PASSIVI AL TERMINE DELL'ESERCIZIO		
	RESIDUI ALL'INIZIO DELL'ESERCIZIO	PAGATI	RIMASTI DA PAGARE	TOTALI	V A R I A Z I O N I		P A S S A M E N T I		D I F F E R E N Z E R I S P E T T O A L L E P R E V I S I O N I	
					IN +	IN -			IN +	IN -
13	14	15 (16-14)	16 (14+15)	17 (16-13)	18 (13-16)	19	20	21 (20-19)	22 (19-20)	23 (9+15)
102080						11.000.000			11.000.000	14.874
10208P						10.740.000	943.542		9.796.458	
10208G	436	436	436			177.573	436		177.137	13.576
10208R	2.061.430	2.061.430	2.061.430			2.061.430	2.061.430			
10208S						1.600.000	14.933		1.585.067	2.516
10208T	2.004.326	2.004.326	2.004.326			47.035.071	16.199.436		30.835.635	463.874
10208U	1.393	1.393	1.393			1.212.000	21.563		1.190.437	11.441
10208V						489.166	9.084		480.082	1.897
10208W						2.099.982	2.011.726		88.256	37.534
10208X						12.880.000	5.141.823		7.738.177	223.884
10208Y						10.000.000	1.945.754		8.054.246	8.856
10208Z	9.021	9.021	9.021			6.189.821	5.846.560		343.261	3.824
10208a						3.500.000			3.500.000	323.752
102090						10.000.000			10.000.000	4.950.000
102100										
102108										
10210V										
Tot. Cat. 2	53.727.134	53.727.134	53.727.134			1.788.658.093	652.172.154		1.136.485.939	69.054.966
103010										
104010	1.365.000	1.365.000	1.365.000			40.000.000	17.436.640		22.563.360	1.200.000
104020	2.677.600	2.677.600	2.677.600			93.000.000	51.698.669		41.301.331	3.505.000

XIV LEGISLATURA - DISEGNI DI LEGGE E RELAZIONI - DOCUMENTI

RENDICONTO FINANZIARIO DELL'ESERCIZIO 1999  
SPESSE  
PARTE I

CODICE	DESCRIZIONE	CAPITOLLO										DIFFERENZE RISPETTO ALLE PREVISIONI	
		PREVISIONI					SOMME IMPEGNATE					IN +	IN -
		INIZIALI	VARIAZIONI IN DIMINUIZIONE		DEFINITIVE	PAGATE	RIMASTE DA PAGARE	TOTALI IMPEGNI	11 (10-7)		12 (7-10)		
			IN AUMENTO	IN DIMINUIZIONE					8	9 (10-8)		10 (8+9)	
		4	5 (7-4)	6 (4-7)	7 (4+5-6)	8	9 (10-8)	10 (8+9)	11 (10-7)	12 (7-10)			
104030	- Spese per il riscaldamento	70.000.000	40.000.000		110.000.000	52.451.300		52.451.300		57.548.700			
104040	- Canoni vari (pulizia locali, vigilanza notturna)	70.000.000			70.000.000	9.952.324	49.933.776	59.916.100		10.083.900			
104050	- Premi di ass. contro rischi, incendio, furti ed altri	40.000.000	11.761.278		51.761.278	13.192.305	10.112.000	23.304.305		28.456.973			
104052	- Premi ass. rischi incendio furti ed altri - ric. MRAAF 50% CEE AIR2 CT94 0905 "CEDAH"												
104054	- Premi assicuraz. rischi, incendio, furti e altri - ric. CEE AIR2 CT94-0905 miglioram. cedui area medit.	1.000.000		800.000	200.000	200.000	200.000	200.000					
10405Z	- Premi assicurazioni rischi incendio furti ed altri - Conv. DA PRATONAGHO "Tratt. rimbosc. e rinaturalizz."	55.000.000	40.000.000		95.000.000	43.174.400	172.300	43.346.700		51.653.300			
104060	- Spese postali telefon., telegraf., spedizioni, vincoli etc.												
104070	- Spese per l'acquisto di pubblicazioni di frequente consultazione e per uso ufficio	2.500.000	5.000.000		7.500.000	1.330.400	1.330.400	1.330.400		6.169.600			
104080	- Spese per stampa annali, monografie, bollettini, estratti, etc.	30.000.000	10.000.000		40.000.000	1.774.000	14.304.500	16.080.500		23.919.500			
104084	- Spese per stampa annali, monogr., bollett., estratti - ric. CEE AIR2 CT94 0905 miglioram. cedui area medit.												
104088	- Spese per stampa annali, monogr., bollett., estratti - ric. MRAAF programma "Arboricoltura da legno"		3.000.000		3.000.000								
10408H	- Spese per stampa annali ricer. MIPA contr. ecosist. forestali GOK.ECO.FOR 3		880.000		880.000	880.000		880.000		3.000.000			
10408P	- Spesa stampa annali, bollett., estratti Conv. Psellino												
104090	- Spese per l'acquisto di materiale di consumo economico	35.000.000	20.000.000		55.000.000	11.471.374	2.639.720	14.111.094		40.888.906			
104100	- Spese per l'acquisto di materiale di consumo di carattere tecnico	45.000.000	20.000.000	400.000	64.600.000	12.384.745	2.569.229	14.953.974		49.646.026			
104101	- Spese per acq. mater. di cons. carattere tecn. - ric. CEE con. FEC CT95 0909 Miglior. Douglasia "EUOREC"	345.259			345.259	9.000	94.200	103.200		242.058			
104102	- Spese per acq. mater. di cons. carattere tecnico - ric. MRAAF 50% CEE AIR2 CT94 0905 "CEDAH"												
104104	- Spese per acq. mater. di cons. carattere tecnico - ric. CEE AIR2 CT94 0905 - miglioram. cedui area medit.												
104105	- Spese per acq. mater. di cons. carattere tecnico - ric. ENEL consul. e assist. realiz. imp. in aree di recup.			1.000.000	1.000.000								
104106	- Spese per acquisto mater. di cons. carattere tecnico ricerche Parco Nazionale delle Foreste Casentinesi	1.000.000	2.000.000		2.000.000					2.000.000			
104107	- Spese per acq. mater. cons. carattere tecn. - Conv. Comunità Montana Valnerina-ricer. trattam. selvicol.		6.000.000	1.000.000	5.000.000	303.000		303.000		4.697.000			
104108	- Spese per acq. mater. cons. carattere tecnico - Conv. Accademia Nazionale Agricoltura - MARRULES												
104109	- Spese per acq. mater. cons. carattere tecnico - ric. Reg. Umbria studio per recupero foreste degradate		3.000.000		3.000.000					3.000.000			





XIV LEGISLATURA - DISEGNI DI LEGGE E RELAZIONI - DOCUMENTI

RENDICONTO FINANZIARIO DELL'ESERCIZIO 1999  
S.P.E.S.E. PARTE II

CAPITOLO	G E S T I O N E D E I R E S I D U I P A S S I V I				G E S T I O N E D I C A S S A				TOTALE DEI RESIDUI PASSIVI AL TERMINE DELL'ESERCIZIO		
	RESIDUI ALL'INIZIO DELL'ESERCIZIO	PAGATI	RIMASTI DA PAGARE	TOTALI	V A R I A Z I O N I		P A G A M E N T I	D I F F E R E N Z E R I S P E T T O A L L E P R E V I S I O N I			
					IN +	IN -		IN +		IN -	
CODICE	13	14	15 (16-14)	16 (14+15)	17 (16-13)	18 (13-16)	19	20	21 (20-19)	22 (19-20)	23 (9+15)
10410A	799.690	799.690		799.690			799.690	799.690			
10410B							2.000.000	84.000		1.916.000	
10410E							3.000.000			3.000.000	
10410F							4.000.000			4.000.000	
10410G							3.000.000			3.000.000	
10410I							5.000.000	747.100		4.252.900	
10410J							588.000	588.000			
10410K							15.000.000			15.000.000	
10410L							1.350.000			1.350.000	
10410M	1.139.100	1.139.100		1.139.100			1.139.100	1.139.100			
10410R	2.115.000	2.115.000		2.115.000			2.115.000	2.115.000			
10410T	3.191.120	3.191.120		3.191.120			14.392.210	6.104.018		8.288.192	1.425.600
10410U							3.000.000	269.000		2.731.000	
10410V							10.000.000	381.000		9.619.000	
10410X							3.000.000	285.000		2.715.000	144.923
10410Z							4.078.300	2.322.624		1.855.676	1.756.074
10410E							1.600.000	1.600.000		1.600.000	350.040



## XIV LEGISLATURA - DISEGNI DI LEGGE E RELAZIONI - DOCUMENTI

RENDICONTO FINANZIARIO DELL'ESERCIZIO 1999  
SPESSE

PARTE II

CAPITOLO CODICE	G E S T I O N E D E I R E S I D U I P A S S I V I				G E S T I O N E D I C A S S A				TOTALE DEI RESIDUI PASSIVI AL TERMINE DELL'ESERCIZIO	
	RESIDUI ALL'INIZIO DELL'ESERCIZIO	PAGATI	RITARDI DA PAGARE	TOTALI	V A R I A Z I O N I		P A G A M E N T I	D I F F E R E N Z E R I S P E T T O A L L E P R E V I S I O N I		
					IH +	IH -		IH +		IH -
13	14	15 (16-14)	16 (14+15)	17 (16-13)	18 (13-16)	19	20	21 (20-19)	22 (19-20)	23 (9+15)
104110	1.100.886	1.020.386		1.020.386		47.400.000	25.341.599		22.058.401	1.524.550
104111					80.503	752.000	748.000		4.000	
104112										
104114										
104115						1.084.000	1.084.000		1.200	
104116						750.000	748.800			
104117						2.000.000			2.000.000	
104118						1.000.000	743.000		252.000	
104119						3.000.000			3.000.000	90.000
10411A	200.000	199.200		199.200	900	200.000	199.200		800	
10411B										
10411D						1.990.725	1.090.000		900.725	
10411E						3.000.000			3.000.000	
10411G						4.000.000			4.000.000	
10411H						6.000.000	998.400		5.001.600	1.024.684
10411I						1.496.000	748.000		748.000	
10411K						748.000	748.000			
10411L						752.000	743.000		4.000	
10411M						1.466.000	1.466.000			
10411N						748.000	748.000			
10411O						9.000.000			9.000.000	
10411P						3.000.000	2.831.800		168.200	
10411R	804.762	804.762		804.762		804.762	804.762			





## XIV LEGISLATURA - DISEGNI DI LEGGE E RELAZIONI - DOCUMENTI

RENDICONTO FINANZIARIO DELL'ESERCIZIO 1999  
SPESE

## PARTE II

CAPITOLO CODICE	G E S T I O N E D E I R E S I D U I P A S S I V I				G E S T I O N E D I C A S S A				TOTALE DEI RESIDUI PASSIVI AL TERMINE DELL'ESERCIZIO	
	RESIDUI ALL'INIZIO DELL'ESERCIZIO	PAGATI	RIMASTI DA PAGARE	TOTALI	V A R I A Z I O N I		P A G A M E N T I	D I F F E R E N Z E R I S P E T T O A L L E P R E V I S I O N I		
					IN +	IN -		IN +		IN -
13	14	15 (16-14)	16 (14+15)	17 (16-13)	18 (13-16)	19	20	21 (20-19)	22 (19-20)	23 (9+15)
10411S						1.000.000			1.000.000	
10411T	984.000	984.000		984.000		7.310.287	4.290.136		3.020.151	
10411U						748.000			748.000	
10411V						499.200	499.200			
10411W						700.000			700.000	
10411X						3.000.000	748.000		2.252.000	
10411Y						3.000.000			3.000.000	
10411Z						1.998.880	1.883.480		115.400	115.400
10411z						1.500.000			1.500.000	
104120	3.951.500	2.139.500	1.812.000	3.951.500		43.000.000	6.389.340		36.610.660	3.713.280
104122										
104124									796.000	
104128						1.000.000	204.000			
10412B						2.000.000			2.000.000	252.000
10412H						951.000	951.000			
10412R	951.000	951.000		951.000						
10412T										
10412X						1.000.000			1.000.000	
10412Y						1.745.080			1.745.080	
104130	16.992.748	9.204.748		9.204.748		140.800.000	23.095.447		117.703.553	13.041.306
104140										
104150						6.000.000	19.500		5.980.500	
10415B						1.000.000			1.000.000	



## XIV LEGISLATURA - DISEGNI DI LEGGE E RELAZIONI - DOCUMENTI

**RENDICONTO FINANZIARIO DELL'ESERCIZIO 1994**  
**SPESE**

**PARTE II**

CAPITOLO	GESTIONE DEI RESIDUI PASSIVI				GESTIONE DI CASSA				TOTALE DEI RESIDUI PASSIVI AL TERMINE DELL'ESERCIZIO		
	RESIDUI ALL'INIZIO DELL'ESERCIZIO	PAGATI	RIMASTI DA PAGARE	TOTALI	VARIAZIONI		PAGAMENTI	DIFFERENZE RISPETTO ALLE PREVISIONI			
					IN +	IN -		IN +		IN -	
CODICE	13	14	15 (16-14)	16 (14+15)	17 (16-13)	18 (13-16)	19	20	21 (20-19)	22 (19-20)	23 (9+15)
10415X				4.000.000			4.000.000			4.000.000	
104160							15.000.000	2.083.741		12.916.259	
104170							1.000.000			1.000.000	
10417H							1.000.000			750.000	
10417V							41.000.000	14.037.000		26.963.000	16.680.000
10417Y	3.760.000	3.760.000		3.760.000			5.000.000			5.000.000	
104180							5.000.000			5.000.000	
104183							3.000.000			3.000.000	
104185											
104187											
104188											
10418B								4.000.000			
10418D							4.000.000				
10418G							5.000.000			5.000.000	
10418H							30.000.000			30.000.000	
10418I							6.395.000	6.395.000			
10418P							39.000.000			39.000.000	
10418T							4.000.000			4.000.000	2.640.000
10418U											
10418V							36.000.000	15.000.000		21.000.000	15.000.000
10418X							22.000.000			22.000.000	
10418Y							4.657.030			4.657.030	







## XIV LEGISLATURA - DISEGNI DI LEGGE E RELAZIONI - DOCUMENTI

**RENDICONTO FINANZIARIO DELL'ESERCIZIO 1999**  
**S.P.E.S.E.**

**PARTE II**

CAPITOLO	G E S T I O N E  D E I  R E S I D U I  P A S S I V I				G E S T I O N E  D I  C A S S A				TOTALE DEI RESIDUI PASSIVI AL TERMINE DELL'ESERCIZIO		
	RESIDUI ALL'INIZIO DELL'ESERCIZIO	PAGATI	RIMASTI DA PAGARE	TOTALI	V A R I A Z I O N I		P A G A M E N T I	D I F F E R E N Z E R I S P E T T O  A L L E P R E V I S I O N I			
					IR +	IR -		IR +		IR -	
CODICE	13	14	15 (16-14)	16 (14+15)	17 (16-13)	18 (13-16)	19	20	21 (20-19)	22 (19-20)	23 (9-15)
106020											
106030											
106032											
106038											
106040											
106044	234.872.757	155.249.608		155.249.608		79.623.149	234.872.757	155.249.608		79.623.149	
106049							200.000.000	148.153.080		51.835.620	222.245.371
Tot. Cat. 6	234.872.757	155.249.608		155.249.608		79.623.149	434.872.757	303.412.988		131.459.769	222.245.071
107010											
107020							2.000.000	744.950		1.255.050	
107030							2.000.000	744.950		1.255.050	
Tot. Cat. 7							118.000.000	63.647.236		54.352.764	2.550.550
108010	2.873.005	2.873.005		2.873.005			1.074.824	950.731		124.093	
108011	414.245	414.245		414.245							
108012											
108013							1.780.000			1.780.000	
108014											
108015							1.290.000	996.395		293.605	266.995
108016							990.100	990.100			
108017							1.000.000			1.000.000	
108018							1.860.000	970.462		889.538	16.584
108019							1.470.000			1.470.000	



XIV LEGISLATURA - DISEGNI DI LEGGE E RELAZIONI - DOCUMENTI

RENDICONTO FINANZIARIO DELL'ESERCIZIO 1999 SPESA PARTE I

CODICE	DESCRIZIONE	GESIONE DI SOMME IMPEGNATE										DIFFERENZE RISPETTO ALLE PREVISIONI		
		PREVISIONI		DEFINITIVE		PAGATE		RIMASTE DA PAGARE		TOTALI IMPEGNI		IN +	IN -	
		INIZIALI	VARIAZIONI IN AUMENTO	IN DIMINUIZIONE	IN AUMENTO	IN DIMINUIZIONE	IN AUMENTO	IN DIMINUIZIONE	IN AUMENTO	IN DIMINUIZIONE	IN AUMENTO			IN DIMINUIZIONE
4	5 (7-4)	6 (4-7)	7 (4+5-6)	8	9 (10-8)	10 (6+9)	11 (10-7)	12 (7-10)						
10801A	- Imposte, tasse e tributi vari - ricerche con contr. ARSSA (Regione Calabria) - CASTARICOLTURA													
10801C	- Imposte, tasse e tributi vari - prog. ric. CT97 01461 Effic.produttivit.consociataz.legnane pregiato	1.800.000	2.737.504		4.537.504	3.202.742	344.585	3.557.327				970.177		
10801D	- Imposte e tasse - ricerc. Regione Marche sull'arbo f. da legno		2.390.000		2.390.000							2.390.000		
10801E	- Imposte, tasse e tributi vari - Conv. ARUBIA Ag.Reg.Umbria Sviluppo Innov.Agricoltura		650.000		650.000							650.000		
10801F	- Imposte e tasse - Convanz. Comunità Montana Colli- ne Metallifere Predis.piano antincendio		4.400.000		4.400.000							4.400.000		
10801G	- Imposte, tasse e tributi vari - prog. metodologic gestione sistemi forest.italia meridionale SISFOR		16.200.000		16.200.000	404.973	852.307	1.254.280				14.945.720		
10801H	- Imposte, tasse e tributi vari - ric. NRAF per il controllo degli ecosist.forestali "CON.ECO.FOR" 3		55.000	26.000	29.000	28.373		29.373				627		
10801I	- Imposte, tasse e tributi vari - convenzione Comunità Montana Agno Chiampo		2.550.000		2.550.000	358.264		358.264				2.191.736		
10801J	- Imposte, tasse e tributi vari - contributo SCHIAPPARELLI realizzazione collezione di piante		1.970.000		1.970.000	318.623	258.879	577.502				1.392.498		
10801K	- Imposte, tasse e tributi vari - ric. ENEL capacità blocco CO2 in impianti arboricoltura da legno		160.000		160.000							160.000		
10801L	- Imposte, tasse e tributi vari - ric.Reg. Lombardia tecnica rimboscimento mont. con semina diretta													
10801M	- Imposte, tasse e tributi vari - Convenzione ERSAH consorzio specie pregiate Regione Molise													
10801N	- Imposte, tasse e tributi vari - ricerche U.E.cont. FAIR CT96 1987 WALNUT BRAINS (MOCE)	4.230.000	1.290.000	700.000	4.810.000	2.256.863	590.900	2.847.763				1.962.237		
10801O	- Imposte, tasse e tributi vari - Convenzione Regione Piemonte sull'Arboricoltura da legno		6.750.000		6.750.000							6.750.000		
10801P	- Imposte, tasse e tributi vari - Convenzione Ente Parco del Pollino	7.000.000		1.440.000	5.560.000	747.523		747.523				4.812.477		
10801Q	- Imposte, tasse e tributi vari - Az.Reg.Foreste Lombardia ricerche di genetica sul genere QUERCUS													
10801R	- Imposte e tasse e tributi vari ricer.HIPA controlli o ecosistemi forestali "COM.ECO.FOR.2"													
10801S	- Imposte e tasse e trib. vari - ricer. ARSIA Dip. Zootec. UNIFI su valorizzazione razza cinta senese		550.000		550.000							550.000		
10801T	- Imposte, tasse e tributi vari - ric. NRAF increm. produzione tartuficola	28.900.000	3.760.000	14.429.093	18.170.907	5.425.325	585.790	6.013.115				12.157.792		
10801U	- Imposte, tasse e tributi vari - ricerche Consorzio Bonifica colline del Chianti		390.000		390.000							390.000		
10801V	- Imposte, tasse e tributi vari - Convenzione Comunità Montana Valnerina		90.000		90.000							90.000		
10801W	- Imposte tasse e tributi vari - Convenzione Regione Umbria realizzaz. carta rischio incendi		724.896		724.896	724.895		724.896						
10801X	- Imposte, tasse e tributi vari - ricer. Convenzione Co nsorzio CRAI		3.000.000	90.000	7.920.000	3.448.742	52.310	3.501.052				4.415.973		

## XIV LEGISLATURA - DISEGNI DI LEGGE E RELAZIONI - DOCUMENTI

RENDICONTO FINANZIARIO DELL'ESERCIZIO 1999  
SPSE

PARTE II

CAPITOLO	GESTIONE DEI RESIDUI PASSIVI				GESTIONE DI CASSA				TOTALE DEI RESIDUI PASSIVI AL TERMINE DELL'ESERCIZIO		
	RESIDUI ALL'INIZIO DELL'ESERCIZIO	PAGATI	RIMASTI DA PAGARE	TOTALI	VARIAZIONI		DIFFERENZE RISPETTO ALLE PREVISIONI				
					IN +	IN -	IN +	IN -			
CODICE	13	14	15 (16-14)	16 (14+15)	17 (16-13)	18 (13-16)	19	20	21 (20-19)	22 (19-20)	23 (9+15)
10801A	296.180	296.180		296.180			296.180	296.180			
10801C	81.609	81.609		81.609			81.609	81.609			
10801D	117.591	117.591		117.591			4.455.095	3.320.333		1.334.762	364.555
10801E							2.390.000			2.390.000	
10801F							550.000			550.000	
10801G							4.400.000			4.400.000	
10801H							15.200.000	401.973		15.798.027	852.307
10801I							29.000	28.373		627	
10801J							2.550.000	358.244		2.191.756	
10801K							1.970.000	318.623		1.651.377	258.873
10801L							160.000			160.000	
10801H	342.771	342.771		342.771			342.771	342.771			
10801N							4.810.000	2.256.863		2.553.137	590.900
10801O							3.000.000			3.000.000	
10801P							5.560.000	747.523		4.812.477	
10801Q	34.520	34.520		34.520			34.520	34.520			
10801R	2.052.760	2.052.760		2.052.760			2.052.760	2.052.760			
10801S							550.000			550.000	
10801T	1.041.106	1.041.106		1.041.106			19.212.013	6.167.431		12.744.582	586.790
10801U							390.000			390.000	
10801V							90.000			90.000	
10801W							724.896	724.896			
10801X							7.000.000	3.418.712		3.581.288	82.310



REN DICONT O FINANZIARIO DELL'ESERCIZIO 1999  
S P E S E

PARTE II

CAPITOLO CODICE	G E S T I O H E D E I R E S I D U I P A S S I V I		G E S T I O N E D I C A S S A			TOTALE DEI RESIDUI PASSIVI AL TERMINE DELL'ESERCIZIO						
	RESIDUI ALL'INIZIO DELL'ESERCIZIO	PAGATI	RIMASTI DA PAGARE	TOTALI	V A R I A Z I O N I							
					IN +		IN -					
	13	14	15 (16-14)	16 (14+15)	17 (16-13)	18 (13-16)	19	20	21 (20-19)	22 (19-20)	23 (9+15)	
10801Y							3.700.000	700.248			2.999.752	
10801Z							2.129.597	2.129.597				
10801a							1.300.000				1.300.000	
Tot. Cat. 8	7.253.787	7.253.787		7.253.787			211.743.365	91.135.600		120.607.765	5.559.991	
109010												
110010												
110020												
110030												
110040												
110050								300.000			93.000	
Tot. Cat. 10	437.107.159	338.239.910	11.374.800	349.514.710		87.492.449	3.956.300.265	1.606.130.875		2.350.169.390	477.952.576	
TOT. TIT. 1 TIT. 2												
211010												
211020												
211030												
211040												
211050												
Tot. Cat. 10	3.238.800	3.238.800		3.238.800			112.000.000	3.730.800		108.259.200	2.431.200	
21201A	5.500.000	5.500.000		5.500.000			5.500.000	5.500.000				

















XIV LEGISLATURA - DISEGNI DI LEGGE E RELAZIONI - DOCUMENTI

REN DICONTO FINANZIARIO DELL'ESERCIZIO 1999  
SPESE

PAG. II

CAPITOLO CODICE	G E S T I O N E D E I R E S I D U I P A S S I V I			G E S T I O N E D I C A S S A			TOTALE DEI RESIDUI PASSIVI AL TERMINE DELL'ESERCIZIO			
	RESIDUI ALL'INIZIO DELL'ESERCIZIO	PAGATI	RIMASTI DA PAGARE	TOTALI	V A R I A Z I O N I			D I F F E R E N Z E R I S P E T T O A L L E P R E V I S I O N I		
					IN +	IN -			IN +	IN -
13	14	15 (16-14)	16 (14+15)	17 (16-13)	18 (13-16)	19	20	21 (20-19)	22 (19-20)	23 (19+15)
319010										
320010										
TIT. 4										
421010	22.439.064	22.439.064		22.439.064		149.000.000	96.487.967	52.542.033		24.303.014
421020	36.567.688	31.647.422	4.491.873	36.139.295	428.393	155.000.000	116.105.760	38.994.220		57.802.835
421030										
421040	64.858	64.858		64.858		1.500.000	789.770	710.240		19.062
421050										
421060						2.000.000	2.000.000		1.000.000	
421070						8.000.000	7.000.000		2.096.636	
421080						10.000.000	7.903.364		2.884.165	1.175.115
421090	1.413.702	1.399.960		1.399.960	13.742	10.000.000	7.115.835			
421100										
Tot. Cat. 21	60.485.312	55.551.304	4.491.873	60.043.177	442.135	335.500.000	237.402.736	98.097.264		83.303.026
TOT. TIT. 4	60.485.312	55.551.304	4.491.873	60.043.177	442.135	335.500.000	237.402.736	98.097.264		83.303.026

XIV LEGISLATURA - DISEGNI DI LEGGE E RELAZIONI - DOCUMENTI

RENDICONTO FINANZIARIO DELL'ESERCIZIO 1999 SPESA PARTE I

CODICE	DESCRIZIONE	GESTIONE DI C O M P E T E N Z A											
		PREVISIONI			SOLTE IMPEGRATE			DIFFERENZE RISPETTO ALLE PREVISIONI					
		INIZIALI	VARIAZIONI		DEFINITIVE	PAGATE	RIMASTE DA PAGARE	TOTALI IMPEGNI	IN +	IN -			
			IN AUMENTO	IN DIMINUIZIONE									
4	5 (7-4)	6 (4-7)	7 (4+5-6)	8	9 (10-8)	10 (8+9)	11 (10-7)	12 (7-10)					
-	Riepilogo dei titoli -												
-	TITOLO	1.559.781.150	2.517.384.085	185.906.068	3.971.251.167	1.267.890.945	466.577.876	1.704.663.841				2.656.792.824	
-	TITOLO	99.800.000	549.651.685	93.621.826	550.829.859	49.146.364	70.239.484	119.385.850				431.444.009	
-	TITOLO	265.500.000	36.000.000	15.000.000	286.500.000	181.851.422	78.811.453	260.662.585				25.837.415	
-	TITOLO	2.025.081.150	3.103.037.770	297.527.894	4.828.591.026	1.498.888.731	615.629.815	2.114.517.276				2.714.073.750	
-	TOTALE GENERALE												
-	Quota T.F.R. anni precedenti												
-	Quota T.F.R. dell'anno												
-	Fondo totale T.F.R.	103.300.000		16.939.163	86.360.837								
-	Totale generale a pareggio	2.128.381.150			4.914.951.863								

**RENDICONTO FINANZIARIO DELL'ESERCIZIO 1999**  
**SPESA**


PARTE II

CAPITOLO  CODICE	G E S T I O N E D E I R E S I D U I P A S S I V I		G E S T I O N E D I C A S S A		TOTALE DEI RESIDUI PASSIVI AL TERMINE DELL'ESERCIZIO					
	RESIDUI ALL'INIZIO DELL'ESERCIZIO	PAGATI	RIMASTI DA PAGARE	TOTALI		V A R I A Z I O N I		P A G A M E N T I	D I F F E R E N Z E R I S P E T T O A L L E P R E V I S I O N I	
						IN +	IN -		IN +	IN -
13	14	15 (16-14)	16 (14+15)	17 (16-13)	18 (13-16)	19	20	21 (20-19)	22 (19-20)	23 (9+15)
RIEP. TITOLI										
- TITOLO 1 -	437.107.459	338.235.910	11.374.300	349.614.710		87.492.449	1.606.130.875		2.350.169.390	477.952.674
- TITOLO 2 -	42.486.702	42.486.702		42.486.702			91.633.066		492.614.493	70.237.482
- TITOLO 3 -										
- TITOLO 4 -	60.485.312	55.551.304	4.491.873	60.043.177		442.135	237.402.736		99.097.264	85.303.826
TOTALE GENES.	540.079.473	436.277.916	15.866.573	462.144.589		87.934.584	1.935.166.677		2.940.880.847	631.495.188

## XIV LEGISLATURA - DISEGNI DI LEGGE E RELAZIONI - DOCUMENTI

## SITUAZIONE AMMINISTRATIVA

CONSISTENZA DELLA CASSA ALL'INIZIO DELL'ESERCIZIO		£.	553.825.213	
RISCOSSIONI	in c/ competenza	£.	1.685.721.062	
	in c/ residui	£.	937.851.973	£.
PAGAMENTI	in c/ competenza	£.	1.498.889.751	
	in c/ residui	£.	436.277.916	£.
CONSISTENZA DELLA CASSA ALLA FINE DELL'ESERCIZIO		£.	1.342.321.471	
RESIDUI ATTIVI	degli esercizi precedenti	£.	507.131.845	
	dell'esercizio	£.	1.570.216.773	£.
RESIDUI PASSIVI	degli esercizi precedenti	£.	15.956.673	
	dell'esercizio	£.	515.629.515	£.
AVANZO/DISAVANZO D'AMMINISTRAZIONE ALLA FINE DELL'ESERCIZIO		£.	2.708.094.901	



**EX ISTITUTI DI RICERCA AGRARIA  
SELVICOLTURA**

**ESERCIZIO 2000**





RELAZIONE DEL COMMISSARIO STRAORDINARIO



Il conto consuntivo per l'esercizio finanziario 2000 dell'Istituto Sperimentale per la Selvicoltura di Arezzo è stato compilato in armonia alle disposizioni in vigore per gli Enti Pubblici di cui alla Legge 70/1975, contenute nel D.P.R. 18 dicembre 1979, n. 696.

Il documento dà la dimostrazione dei risultati dell'attività economico-finanziaria svolta nell'esercizio, posta a raffronto con le previsioni autorizzate, ed evidenzia le variazioni e trasformazioni che la sostanza patrimoniale ha subito nello stesso periodo per effetto di tale gestione.

Esso pertanto è formato:

1) dal rendiconto finanziario, che riassume le entrate accertate e scadute, le spese impegnate, liquidate e ordinate, le riscossioni e i pagamenti eseguiti nell'esercizio, distintamente per titoli, categorie e capitoli, ripartitamente per competenze e residui. Risulta perciò diviso in tre parti:

- a) gestione di competenza;
- b) gestione dei residui;
- c) gestione di cassa.

2) Dal rendiconto patrimoniale che si compone:

- a) della situazione patrimoniale che dà la consistenza del patrimonio dell'Istituto al principio dell'esercizio, le variazioni intervenute nel corso del medesimo e la consistenza alla fine di esso;
- b) del conto economico che riassume i risultati economici dell'esercizio.

## **RENDICONTO FINANZIARIO**

### Gestione di competenza

Le previsioni iniziali delle entrate risultano costituite dal contributo assegnato all'Istituto dal Ministero per le Politiche Agricole, Direzione Generale delle Politiche Agricole ed Agroindustriali Nazionali - per il funzionamento e l'attività sperimentale, con nota n° 43346 del 17.11.99 per £. 770.000.000 (Cap. 2.03.01.0).

Le previsioni iniziali tengono anche conto delle entrate derivanti da altri proventi per £. 1.000.000, da proventi patrimoniali per £. 3.800.000.

Nella II parte del bilancio finanziario di competenza - uscite -, gli stanziamenti iniziali sono stati contenuti nei limiti indicati dall'ex Ministero per l'Agricoltura e Foreste - Direzione Generale dei servizi generali e del personale Div. VIII - con la circolare n. 36 - Prot. 112851 del 19 novembre 1999 e con le previsioni, perciò improntate al contenimento della spesa nel quadro delle concrete disponibilità.

Nel corso dell'esercizio si è proceduto a variazioni negli stanziamenti di alcuni capitoli di spesa. Quelle aumentative sono state operate, oltre che con le maggiori entrate verificatesi, con storni dal fondo di riserva e con riduzioni di altri stanziamenti.

Il bilancio di previsione per effetto di tali variazioni, a chiusura dell'esercizio assomma entrate per £. 2.079.166.310 ed uscite per £. 4.787.251.211, con un disavanzo, quindi, di £. 2.708.084.901 pari all'avanzo accertato per l'esercizio finanziario 1999.

Sia il bilancio di previsione che le successive variazioni sono stati regolarmente approvati, come si evince dall'allegato n° 5 al consuntivo.

La situazione delle varie gestioni speciali, invece, viene descritta nell'ultima parte della presente relazione. Inoltre, l'allegato n° 4 al consuntivo pone a confronto per ciascun progetto straordinario di ricerca, gli stanziamenti iniziali con gli impegni assunti per la realizzazione dei lavori. In esecuzione delle direttive fornite dal Ministero Agricoltura e Foreste - Direzione Generale AA.GG. e del Personale - Div. VIII -, con circolare n° 60, in data 25 ottobre 1990, gli stanziamenti di tali gestioni che alla chiusura dell'esercizio finanziario sono risultati non impegnati, vengono considerati economia per cui confluiscono nell'avanzo di amministrazione. Vengono riscritti poi ai corrispondenti capitoli della competenza dell'esercizio 2001.

Nella parte della presente relazione che dà la dimostrazione dell'avanzo di amministrazione viene evidenziata la ripartizione del predetto avanzo distintamente per gestione ordinaria e per singoli programmi o progetti.

Le risultanze della gestione di competenza si riassumono come segue:

ENTRATE		PREVISTE	ACCERTATE	RISCOSSE
TITOLO II	Entrate derivanti da trasferimenti correnti	1.723.696.310	1.723.696.310	917.788.150
TITOLO III	Entrate derivanti dalla vendita di beni e dalla prestazione di servizi	4.880.000	4.131.887	3.130.962
TITOLO IV	Entrate per alienazione di beni patrimoniali e riscossione di crediti	90.000	6.132.000	6.132.000
TITOLO V	Entrate derivanti da trasferimenti in conto capitale			
TITOLO VII	Entrate per partite di giro	350.500.000	296.318.961	265.486.546
TOTALI		2.079.166.310	2.030.279.158	1.192.537.658
		2.030.279.158		=====
Minori entrate	accertate	48.887.152		
		=====		
			1.192.537.658	
RESIDUI ATTIVI			837.741.500	
			=====	

USCITE		PREVISTE	IMPEGNATE	PAGATE
TITOLO I	Spese correnti	3.818.491.831	1.452.788.600	1.176.271.628
TITOLO II	Spese in conto capitale	515.453.854	186.819.373	129.054.113
TITOLO IV	Spese per partite di giro	350.500.000	296.318.961	227.764.886
--				
TOTALI		4.684.445.685	1.935.926.934	1.533.090.627
		1.935.926.934		=====
ECONOMIE		2.748.518.751		
		=====		
			1.533.090.627	
			-----	
RESIDUI PASSIVI			402.836.307	
			=====	

con un avanzo di competenza di £. 94.352.224 come dal seguente calcolo:

- totale entrate accertate	2.030.279.158
- totale uscite impegnate	1.935.926.934
	-----
- avanzo di competenza	94.352.224
	=====

#### Gestione dei residui

Nella gestione dei residui dei periodi precedenti si sono verificate variazioni per cui l'avanzo di amministrazione, già determinato al 31 dicembre 1999 in sede di consuntivo in £. 2.708.084.901, è aumentato a £. 2.717.940.426 come dalla seguente dimostrazione:

- avanzo di amministrazione accertato con consuntivo 1999	2.708.084.901
- variazioni aumentative rilevate nel corso dell'esercizio:	
per minori residui passivi	9.855.525
- variazioni diminutive rilevate nel corso dell'esercizio:	
per minori residui attivi	-
	-----
- avanzo di amministrazione rettificato al 31.12.2000	2.717.940.426
	=====

Per quanto sopra l'avanzo di amministrazione, alla chiusura dell'esercizio 2000 risulta essere così distinto:

- avanzo di competenza	94.352.224
- avanzo della gestione dei precedenti periodi	2.717.940.426
	-----
- avanzo di amministrazione al 31.12.2000	2.812.292.650
	=====

Per la dimostrazione del precedente avanzo vedasi anche la situazione amministrativa che costituisce l'allegato 1 al consuntivo. A riguardo della sua entità va precisato che al termine dell'esercizio sono confluiti in esso gli stanziamenti non impegnati afferenti ai

progetti straordinari pluriennali di ricerca. Tali economie vengono reiscritte ai corrispondenti capitoli della competenza del bilancio di previsione 2001.

L'avanzo risulta, pertanto, ripartito come segue:

1 gestione ordinaria:

- per economie sugli stanziamenti di competenza	£. 1.228.602.544
- per riduzioni operate nei residui passivi degli anni precedenti	£. 9.727.916
- per riduzioni operate nei residui attivi degli anni precedenti	£. -
2 per il fondo vincolato T.F.R.	£. 102.805.526

-	
in totale	£. 1.341.135.986

3 gestioni speciali:

- programma di ricerca CEE FCE 0909 per il miglioramento della douglasia "EUDIREC" (gestione 1)	£. 495.541
- programma Rete di comunicazione e coordinamento tra gli Istituti forestali di Ricerca del MiPAF (gestione 3)	£. 31.381.558
- programma di ricerca con il Comune di Roma (gestione 4)	£. 49.749.310
- programma di ricerca con l'ENEL per assistenza e realizzazione impianti in aree di recupero (gestione 5)	£. 17.854.524
- programma di ricerca con la Comunità Montana della Valnerina sui trattamenti selvicolturali da applicare alle principali tipologie forestali della Comunità Montana (gestione 7)	£. 44.029.177
- progetto MARBOLEG - Modelli di Arboricoltura da legno sostenibili nelle regioni meridionali (gestione 8)	£. 35.520.280
- convenzione con la Regione Umbria per lo studio sul recupero delle foreste degradate (gestione 9)	£. 32.184.365
- convenzione con la Regione Umbria per la gestione sostenibile e multifunzionale dei boschi cedui (gestione B)	£. 26.333.343
- programma di informazione dei piani di assestamento forestale (gestione C)	£. 40.044.508
- programma di ricerca convenzione Regione Marche (gestione D)	£. 95.937.173
- convenzione con l'ARUSIA per l'esecuzione di un progetto di sperimentazione e consulenza tecnica riguardante la filiera del legno (gestione E)	£. 50.940.648
- convenzione per la predisposizione delle opere antincendio relative al patrimonio forestale gestito dalla C.M. Colline Metallifere (gestione F)	£. 13.687.204

a riportare	£. 438.157.631
-------------	----------------

## XIV LEGISLATURA – DISEGNI DI LEGGE E RELAZIONI - DOCUMENTI

	riporto	£.	438.157.631
- convenzione con l'Accademia Nazionale di Agricoltura sullo studio di nuove metodologie per la gestione sostenibile dei sistemi forestali dell'Italia meridionale SISFOR (gestione G)		£.	33.865.017
- progetto "CON.ECO.FOR" (gestione H)		£.	3.148.534
- programma di ricerca convenzione Comunità Montana Agno Chiampo (gestione I)		£.	254.657
- contributo Schiapparelli per la realizzazione di una collezione di piante (gestione J)		£.	51.157.005
- convenzione con CESI per "Analisi della capacità di sequestro di anidride carbonica in impianti di arboricoltura da legno" (gestione K)		£.	55.358.428
- programma di ricerca con la Comunità Montana alto Lario per sperimentazione con tecniche di rimboschimento mediante semina diretta (gestione L)		£.	3.789.628
- programma di ricerca UE contratto FAIR CT96 1887 "WALNUT BRAINS" per la produzione di legname di alta qualità in Europa (gestione N)		£.	6.834.698
- conv.Reg.Piemonte per impianti sperimentali e dimostrativi di arboricoltura da legno con latifoglie di pregio (gestione O)		£.	114.433.510
- programma di ricerca convenzione Ente Parco del Pollino (gestione P)		£.	62.638.985
- prog.ARSIA-Dipartimento Scienze Zootecniche UNIFI per la valorizzazione della razza cinta senese (gestione S)		£.	10.378.177
- programma di ricerca finalizzato per l'incremento della produzione tartuficola (gestione T)		£.	206.693.788
- convenzione Consorzio di Bonifica del Chianti (gestione U)		£.	7.681.122
- convenzione Comunità Montana Valnerina (gestione V)		£.	4.529.519
- convenzione Regione Umbria per la realizzazione di una carta sul rischio incendi (gestione W)		£.	22.419.973
- conv. con il CRATI Consorzio Ricerche e Applicazioni Tecnologie Innovative (gestione X)		£.	91.759.950
- contratto ERBIC 15CT98 0149 CHESUD - inco COPERNICUS world program (gestione Y)		£.	49.975.884
- convenzione con la Cassa di Risparmio di Firenze (gestione à)		£.	65.000.000
conv. Amm.ne Prov.le Grosseto per una ricerca sull'arboricoltura da legno (gestione è)		£.	48.575.378
- convenzione con la Regione Marche per la selezione e il miglioramento genetico delle specie forestali (gestione i)		£.	102.600.000
- conv. con la Provincia di Arezzo sull'arboricoltura da legno (gestione ò)		£.	5.400.000
- conv. ARSIA sulla gestione dei boschi cedui (gestione ù)		£.	62.104.780
- programma di ricerca sulle risorse genetiche forestali (gestione +)		£.	24.400.000
		£.	1.471.156.664
		=====	



Ai sensi dell'art. 39 del D.P.R. 18.12.1979, n° 696, l'Istituto ha compilato la lista dei residui attivi e passivi provenienti dagli esercizi precedenti. Detta situazione indica la consistenza al 1° gennaio 2000, le somme riscosse o pagate nel corso dell'anno, quelle eliminate perché non realizzabili o dovute, nonché quelle rimaste da riscuotere e da pagare al 31.12.2000. Indica inoltre per ciascuna variazione le ragioni che l'hanno determinata. Tale documento, che costituisce l'allegato n° 2 al consuntivo, formerà oggetto di apposita deliberazione del Commissario straordinario in sede di esame, discussione ed approvazione del rendiconto stesso.

L'elenco dei residui al 31.12.2000 è riportato nell'allegato n° 3 al consuntivo. L'ammontare a chiusura esercizio risulta per quelli attivi di £. 2.366.200.886 e per quelli passivi di £. 604.015.225.

#### Gestione di cassa

Le operazioni di introito e di pagamento hanno avuto il loro cronologico svolgimento e la loro sistematica registrazione nelle scritture contabili dell'Istituto Sperimentale per la Selvicoltura, giustificate dalla documentazione allegata ai singoli mandati di entrata e di uscita e dagli elenchi contabili delle Sezioni operative periferiche di Cosenza, Firenze e San Pietro Avellana. I residui di cui al precedente punto, unitamente agli accertamenti ed impegni di competenza, determinano il valore delle somme disponibili da considerare ai fini delle risultanze della gestione di cassa alla chiusura dell'esercizio. I relativi dati sono i seguenti:

#### per le entrate:

- accertamenti dell'esercizio	£. 2.030.279.158
- residui al 1° gennaio 2000	£. 2.097.348.618
	-----
	£. 4.127.627.776
- variazione nei residui	£. -
	-----
- somma disponibile	£. 4.127.627.776
- totale riscossioni	£. 1.761.426.890
	-----
- residui attivi al 31.12.2000	£. 2.366.200.886
	=====
 <u>per le uscite:</u>	
- impegni dell'esercizio	£. 1.935.926.934
- residui al 1° gennaio 2000	£. 631.495.188
	-----
a riportare	£. 2.567.422.122

	riporto	£. 2.567.422.122
- variazione nei residui		£. - 9.855.525
		-----
- somma disponibile		£. 2.557.566.597
- totale pagamenti		£. 1.953.551.372
		-----
- residui passivi al 31.12.2000		£. 604.015.225
		=====

La consistenza di cassa a chiusura dell'esercizio risulta, pertanto, la seguente:

- riscossioni in conto competenze e residui	£. 1.761.426.890
- pagamenti in conto competenza e residui	£. 1.953.551.372
	-----
	£. - 192.124.482
- disavanzo di cassa all'inizio dell'esercizio	£. 1.242.231.471
	-----
- avanzo di cassa a chiusura dell'esercizio	£. 1.050.106.989
	=====

Tale saldo ha rispondenza con quello risultante alla chiusura dell'esercizio, dalla contabilità speciale presso la Banca Popolare dell'Etruria e del Lazio, Agenzia 4 Arezzo alla quale, per convenzione, è affidato il servizio di cassa (allegato n° 6 al consuntivo) ma non coincide con il saldo della contabilità speciale presso la Sezione di Tesoreria Provinciale dello Stato (Allegato n° 6 al consuntivo) per £. 59.397.500 relative alla reversale n. 18 del 9.01.2001 ed al mandato n. 67 del 9.01.2001 per £. 2.500 (spese di bollo) comunicato nell'anno 2001 dalla Tesoreria Provinciale dello Stato di Arezzo.

Il prospetto del bilancio consuntivo dà la dettagliata e completa dimostrazione dei risultati della gestione di competenza, dei residui e di cassa.

## RENDICONTO PATRIMONIALE

Il patrimonio dell'Istituto alla fine dell'esercizio 2000 risulta così costituito:

### Attività:

- Cassa - fondo a disposizione presso la Sezione di Tesoreria di Arezzo, gestito dalla Banca Popolare dell'Etruria e del Lazio Agenzia 4 di Arezzo	£. 1.050.106.989
- residui attivi	£. 2.366.200.886
- immobili	£. 6.231.625.198
- immobilizzazioni tecniche	£. 2.764.328.785

Passività

- debiti di Tesoreria	£.	- - -	
- debiti per indennità di anzianità agli operai agricoli a tempo indeterminato	£.	113.406.972	
- debiti per residui passivi	£.	604.015.225	
- poste rettificate dell'attivo	£.	4.434.100.000	£. 5.151.522.197
		-----	-----
- patrimonio netto			£. 7.260.739.661
			=====

come si evince dal prospetto dimostrativo della situazione patrimoniale (allegato n° 7 al consuntivo).

Le variazioni avvenute nei beni risultano regolarmente registrate negli appositi registri di inventario che attestano la seguente consistenza (allegato n° 9):

- beni immobili		£. 6.231.625.198
- beni mobili:		
Impianti, attrezzature, macchinari	£.	1.910.989.704
Automezzi	£.	212.154.840
Mobili e macchine d'ufficio	£.	407.339.848
Materiale bibliografico	£.	233.844.393
		-----
		£. 2.764.328.785
		=====

Il patrimonio netto ha avuto nell'esercizio un decremento di £. 27.931.279.

La quota di ammortamento dei beni strumentali per l'anno 2000 ammonta a £.198.000.000. Sono state applicate le seguenti percentuali:

- 3% per gli immobili;
- 12% per mobili e macchine d'ufficio;
- 9% per i macchinari e attrezzatura agricola;
- 14% sul residuo carico dell'attrezzatura tecnico scientifica da ammortizzare;
- 25% sugli automezzi.

Il computo relativo viene esposto nel prospetto allegato 10.

A chiusura dell'esercizio 2000 risulta costituito un deposito vincolato, come "Fondo trattamento di fine rapporto agli operai agricoli a tempo indeterminato", per un importo complessivo di £. 102.805.526. Tale deposito risulta versato, ai sensi dell'art. 1 - 5° comma - del Decreto del Ministero del Tesoro 26.07.1985, nelle apposite contabilità infruttifere presso la

Sezione di Tesoreria Provinciale dello Stato di Arezzo. L'accantonamento è riferito a quattro operai a tempo indeterminato dipendenti dell'Istituto (allegato n° 11).

Tutti i crediti elencati fra i residui attivi sono di normale esigibilità.

## CONTABILITA' SPECIALE

### 1) Sperimentazione con contributi del Ministero per l'Agricoltura e Foreste.

Nel quadro del programma nazionale di ricerca relativo al settore forestale, il Ministero per le Risorse Agricole, Alimentari e Forestali ha finalizzato i seguenti progetti:

#### a) Ricerche sull' "Incremento della produzione tartuficola".

1) Nel corso del 1998, con D.M. 555/7240/98 è stata disposta a favore dell'Istituto la concessione di un contributo di £. 148.500.000 per lo svolgimento del II° anno di attività del programma il cui termine di esecuzione del progetto è stato fissato al 31/12/1998.

Con successiva nota del MiPA n. 21770/44958 del 23/11/98 è stata prima concessa una proroga del progetto al 30/06/1999 quindi con nota 7742/40955 del 17/5/99 al 31/12/99, con nota n. 43309 del 30/11/99 al 31/12/2000 e con nota n. 4353 del 28/11/00 al 30/06/01.

La situazione a chiusura della gestione risulta la seguente:

- finanziamento accordato	£.		148.500.000
- quota per spese generali e bolli	£.		9.500.000
somma a disposizione per lavori	£.		139.000.000
- spesa sostenuta al 31/12/1999	£.	34.275.789	
- pagamenti sostenuti in c/residui nell'esercizio	£.	142.828	
- pagamenti sostenuti in c/competenza nell'esercizio	£.	47.904.848	
totale spesa sostenuta al 31/12/2000	£.	82.323.465	
- spesa impegnata nell'esercizio	£.	4.806.348	
- residui degli anni precedenti rimasti da pagare	£.	-	
	£.	87.129.813	£. 87.129.813
importo disponibile a chiusura dell'esercizio da reinscrivere nelle competenze 2001	£.		51.870.187

2) Nel corso del 1998, con D.M. 165/7240/98 del 8/4/1998 è stata disposta a favore dell'Istituto la concessione di un contributo di £. 120.000.000 per il finanziamento di contratti di lavoro subordinato a termine e contratti di prestazione d'opera per lavoro autonomo.

La situazione a chiusura della gestione risulta la seguente:

- finanziamento accordato	£.		120.000.000
- quota per spese generali e bolli	£.		-
somma a disposizione per lavori	£.		120.000.000
- spesa sostenuta al 31/12/1999	£.	98.799.892	
- pagamenti sostenuti in c/residui nell'esercizio	£.	2.780.028	
- pagamenti sostenuti in c/competenza nell'esercizio	£.	17.466.677	
totale spesa sostenuta al 31/12/2000	£.	119.046.597	
- spesa impegnata nell'esercizio	£.	-	
- residui degli anni precedenti rimasti da pagare	£.	-	
	£.	119.046.597	£. 119.046.597
importo disponibile a chiusura dell'esercizio da reinscrivere nelle competenze 2001	£.		953.403

3) Contributo integrativo 2° anno DM 361/7240/99 del 7/7/1999 di £. 80.000.000.

- finanziamento accordato	£.		80.000.000
- quota per spese generali e bolli	£.		6.000.000
somma a disposizione per lavori	£.		74.000.000
- spesa sostenuta al 31/12/1999	£.	148.320	
- pagamenti sostenuti in c/residui nell'esercizio	£.	4.065.600	
- pagamenti sostenuti in c/competenza nell'esercizio	£.	9.948.967	
totale spesa sostenuta al 31/12/2000	£.	14.162.887	
- spesa impegnata nell'esercizio	£.	2.387.700	
- residui degli anni precedenti rimasti da pagare	£.	-	
	£.	16.550.587	£. 16.550.587
importo disponibile a chiusura dell'esercizio da reinscrivere nelle competenze 2001	£.		57.449.413

4) Nel corso del 2000 con D.M. n. 382/7303/00 del 16/10/2000 è stato concesso un contributo integrativo del programma "Incremento della produzione tartuficola" III anno di attività di £.

120.000.000 di cui £. 10.000.000 per spese generali.

- finanziamento accordato	£.	120.000.000	
- quota per spese generali	£.	10.000.000	
			<hr/>
somma a disposizione per lavori	£.	110.000.000	

- spesa sostenuta al 31/12/1999	£.		
- pagamenti sostenuti in c/residui nell'esercizio	£.		
- pagamenti sostenuti in c/competenza nell'esercizio	£.		
			<hr/>
totale spesa sostenuta al 31/12/2000	£.	-	
- spesa impegnata nell'esercizio	£.	13.579.215	
- residui degli anni precedenti rimasti da pagare	£.	-	
			<hr/>
	£.	13.579.215	£. 13.579.215
			<hr/>
importo disponibile a chiusura dell'esercizio da reinscrivere nelle competenze 2001	£.		96.420.785

b) Nel corso del 1999 con D.M. 534/7240/99 è stata disposta a favore dell'Istituto la concessione di un contributo di £. 45.000.000 per lo svolgimento del I° anno di attività del programma di ricerca "Rete di comunicazione e coordinamento tra gli Istituti Forestali di ricerca del MiPAF". La situazione della gestione al 31/12/2000 è la seguente:

- finanziamento accordato	£.	45.000.000	
- quota per spese generali	£.	1.137.160	
			<hr/>
somma a disposizione per lavori	£.	43.862.840	

- pagamenti sostenuti in c/residui nell'esercizio	£.	9.568.040	
- pagamenti sostenuti in c/competenza nell'esercizio	£.	2.025.257	
			<hr/>
totale spesa sostenuta al 31/12/2000	£.	11.593.297	
- spesa impegnata nell'esercizio	£.	887.985	
- residui degli anni precedenti rimasti da pagare	£.		
			<hr/>
	£.	12.481.282	£. 12.481.282
			<hr/>
importo disponibile a chiusura dell'esercizio da reinscrivere nelle competenze 2001	£.		31.381.558

c) Con D.M. n. 51280 del 18/09/2000 è stato concesso a favore dell'Istituto Sperimentale per la Frutticoltura un contributo per la realizzazione del programma relativo al P.F. "Biodiversità e Risorse Genetiche". A questo Istituto è stato attribuito l'importo di £. 26.000.000 di cui £. 1.600.000 per spese generali.

- finanziamento accordato	£.		26.000.000
- quota per spese generali	£.		1.600.000
			<hr/>
somma a disposizione per lavori	£.	-	24.400.000
- spesa sostenuta al 31/12/1999	£.	-	
- pagamenti sostenuti in c/residui nell'esercizio	£.	-	
- pagamenti sostenuti in c/competenza nell'esercizio	£.	-	
			<hr/>
totale spesa sostenuta al 31/12/2000	£.	-	
- spesa impegnata nell'esercizio	£.	-	
- residui degli anni precedenti rimasti da pagare	£.	-	
	£.	-	<hr/>
	£.	-	£. -
			<hr/>
importo disponibile a chiusura dell'esercizio da riscrivere nelle competenze 2001	£.		24.400.000

## 2) Sperimentazione con contributi C.E.E.

a) Nel 1996 è stato stipulato il contratto UE CT95 0909 EUDIREC per lo svolgimento di programmi di miglioramento genetico della Douglasia e la realizzazione di un network via Internet sulla genetica della Douglasia con un finanziamento di 65.000 ECU pari a £. 128.700.000 di cui £. 11.702.000 di spese generali. La durata del contratto è di quattro anni dal 01/01/1996, prorogato fino al 30/4/2000. La somma ammessa a contributo è di £. 128.700.000. La situazione della gestione al 31/12/2000 è la seguente:

## XIV LEGISLATURA - DISEGNI DI LEGGE E RELAZIONI - DOCUMENTI

- finanziamento accordato	£.		128.700.000
- quota per spese generali	£.		11.702.000
- somma resasi disponibile per quota di amm.to	£.		1.687.230
somma a disposizione per lavori	£.		118.685.230
- spesa sostenuta al 31/12/1999	£.	114.249.462	
- pagamenti sostenuti in c/residui nell'esercizio	£.	248.348	
- pagamenti sostenuti in c/competenza nell'esercizio	£.	3.691.879	
totale spesa sostenuta al 31/12/2000	£.	118.189.689	
- spesa impegnata nell'esercizio	£.	-	
- residui degli anni precedenti rimasti da pagare	£.	-	
	£.	118.189.689	£. 118.189.689
economia	£.		495.541

b) Nel 1999 è stato stipulato il contratto UE CONECOFOR per l'affidamento dell'incarico di svolgimento della ricerca sul controllo degli ecosistemi forestali

La situazione della gestione al 31/12/2000 è la seguente:

- quota per spese generali	£.		24.000.000
somma a disposizione per lavori	£.		330.000.000
- spesa sostenuta al 31/12/1999	£.	20.890.866	
- pagamenti sostenuti in c/residui nell'esercizio	£.	13.026.156	
- pagamenti sostenuti in c/competenza nell'esercizio	£.	212.145.526	
totale spesa sostenuta al 31/12/2000	£.	246.062.548	
- spesa impegnata nell'esercizio	£.	80.788.918	
- residui degli anni precedenti rimasti da pagare	£.	-	
	£.	326.851.466	£. 326.851.466
importo disponibile a chiusura dell'esercizio	£.		3.148.534
di cui 3.125.534 (come da bilancio 2000) e 23.000 per minori residui passivi			

c) Nel corso dell'anno 1999 è stato stipulato il contratto ERBIC 15CT98 CHESUD con l'Unione Europea per la realizzazione del progetto "Integrated study of factors involved in degraded chestnut forest in central and Mediterranean Europe Biological criteria for a sustainable development". La delibera commissariale n.16 del 10.03.1999 è stata approvata dal MiPA con lettera n. 112010 dell'8/8/1999. La durata è di 3 anni.



La situazione della gestione al 31/12/2000 è la seguente:

- quota per spese generali	£.		8.078.118
<hr/>			
somma a disposizione per lavori	£.		452.754.142
-spesa sostenuta al 31/12/1999	£.	162.588.782	
- pagamenti sostenuti in c/residui nell'esercizio	£.	74.516.391	
- pagamenti sostenuti in c/competenza nell'esercizio	£.	16.011.557	
totale spesa sostenuta al 31/12/2000	£.	<hr/> 253.116.730	
- spesa impegnata nell'esercizio	£.	1.624.005	
- residui degli anni precedenti rimasti da pagare	£.	148.037.523	
	£.	<hr/> 402.778.258	£. 402.778.258
<hr/>			
importo disponibile a chiusura dell'esercizio da reinscrivere nelle competenze 2001	£.		49.975.884

d) Nel corso dell'esercizio 1996 è stato stipulato il contratto CEE AIR - CT96 - 1887 WALNUT BRAINS per ricerche dal titolo "Noce: produzione di legname di alta qualità in Europa", con un finanziamento a totale carico delle CEE di ECU 65.000 pari a £. 126.750.000 di cui £. 3.900.000 per spese generali. La durata del contratto è di mesi 36 decorrenti dall'1/02/97. La situazione della gestione al 31 dicembre 2000 è la seguente:

- finanziamento accordato	£.		126.750.000
- quota per spese generali	£.		3.900.000
-somma resasi disponibile per quota di ammortamento	£.		<hr/> 5.236.567
somma a disposizione per lavori	£.		128.086.567
-spesa sostenuta al 31/12/1999	£.	83.774.958	
- pagamenti sostenuti in c/residui nell'esercizio	£.	7.786.791	
- pagamenti sostenuti in c/competenza nell'esercizio	£.	29.690.120	
totale spesa sostenuta al 31/12/2000	£.	<hr/> 121.251.869	
- spesa impegnata nell'esercizio	£.		
- residui degli anni precedenti rimasti da pagare	£.		
	£.	<hr/> 121.251.869	£. 121.251.869
<hr/>			
economia	£.		6.834.698

**3) Ricerche con contributi delle Regioni.**

a) Convenzione con la Regione Umbria per uno studio auxometrico connesso al progetto regionale "Individuazione di forme appropriate di trattamento selvicolturale per il recupero delle foreste degradate. Delibera commissariale n. 54 del 10.06.99 approvato dal MiPA con nota n. 111709 del 9.9.99. La durata è di 3 anni dal 9.09.1999 e l'importo è di £. 41.000.000.

La situazione della gestione al 31.12.2000 è la seguente:

- finanziamento accordato		£.	41.000.000	
- quota per spese generali		£.	3.000.000	
				<hr/>
somma a disposizione per lavori		£.	38.000.000	
- spesa sostenuta al 31/12/1999	£.	143.517		
- pagamenti sostenuti in c/residui nell'esercizio	£.	416.971		
- pagamenti sostenuti in c/competenza nell'esercizio	£.	5.255.147		
				<hr/>
totale spesa sostenuta al 31/12/2000	£.	5.815.635		
- spesa impegnata nell'esercizio	£.	-		
				<hr/>
	£.	5.815.635	£.	5.815.635
				<hr/>
importo disponibile a chiusura dell'esercizio da reinscrivere nelle competenze 2001			£.	32.184.365

**b) Convenzione con la Regione Marche**

In data 1/3/98 è stata stipulata una convenzione con l'A.S.S.A.M. (Agenzia per i Servizi Settore Agroalimentare Marche) riguardante prove dimostrative e di sperimentazione sull'allevamento e la coltivazione in arboricoltura da legno approvata dal MiPA con nota n. 110317 del 18/3/1998.

La durata è di cinque anni con rinnovo tacito, e l'importo è di 50.000.000 annui.

La situazione della gestione al 31.12.2000 è la seguente:

- finanziamento accordato		£.	200.000.000	
- quota per spese generali		£.	20.000.000	
				<hr/>
somma a disposizione per lavori		£.	180.000.000	
- spesa sostenuta al 31/12/1999	£.	67.232.707		
- pagamenti sostenuti in c/residui nell'esercizio	£.	7.443.498		
- pagamenti sostenuti in c/competenza nell'esercizio	£.	6.114.231		
				<hr/>
totale spesa sostenuta al 31/12/2000	£.	80.790.436		
- spesa impegnata nell'esercizio	£.	3.272.391		
				<hr/>
	£.	84.062.827	£.	84.062.827
				<hr/>
importo disponibile a chiusura dell'esercizio da reinscrivere nelle competenze 2001			£.	95.937.173

c) Convenzione A.R.U.S.I.A. (Agenzia Regionale Umbra Sviluppo e Innovazione in Agricoltura) per l'esecuzione di un progetto di sperimentazione e consulenza tecnica riguardante la filiera del legno. Delibera commissariale n. 20 del 24.03.1999, approvata dal MiPA con lettera n. 110908 del 14.05.99. L'importo è di £. 50.000.000. La durata è di 5 anni prorogabili annualmente.

La situazione della gestione al 31/12/00 è la seguente:

- finanziamento accordato		£.	100.000.000
- quota per spese generali		£.	10.000.000
<hr/>			
somma a disposizione per lavori		£.	90.000.000
- spesa sostenuta al 31/12/1999	£.	84.000	
- pagamenti sostenuti in c/residui nell'esercizio	£.	-	
- pagamenti sostenuti in c/competenza nell'esercizio	£.	35.406.862	
totale spesa sostenuta al 31/12/2000	£.	<hr/> 35.490.862	
- spesa impegnata nell'esercizio	£.	3.568.490	
	£.	<hr/> 39.059.352	£. 39.059.352
<hr/>			
importo disponibile a chiusura dell'esercizio da reinscrivere nelle competenze 2001		£.	50.940.648

d) Convenzione con la Regione Piemonte per un progetto di sperimentazione, innovazione e sviluppo in arboricoltura da legno. La sottoscrizione dell'atto è stata autorizzata con delibera n. 83 del 27/9/99 e approvata dal MiPAF con nota n. 112499 del 15/11/99. L'importo è di £. 180.000.000 di cui 9.000.000 per spese generali. La durata è di anni 3.

La situazione della gestione al 31.12.2000 è la seguente:

- finanziamento accordato		£.	180.000.000
- quota per spese generali		£.	9.000.000
<hr/>			
somma a disposizione per lavori		£.	171.000.000
- pagamenti sostenuti in c/residui nell'esercizio	£.	2.774.747	
- pagamenti sostenuti in c/competenza nell'esercizio	£.	50.142.861	
totale spesa sostenuta al 31/12/2000	£.	<hr/> 52.917.608	
- spesa impegnata nell'esercizio	£.	3.648.882	
	£.	<hr/> 56.566.490	£. 56.566.490
<hr/>			
importo disponibile a chiusura dell'esercizio da reinscrivere nelle competenze 2001		£.	114.433.510

- e) Convenzione con la Regione Umbria relativa ad uno studio finalizzato alla realizzazione di una carta tematica sul rischio incendio. La sottoscrizione dell'atto è stata autorizzata con delibera n. 15 del 24/2/99 approvata dal MiPA con nota n. 110620 del 22/3/99. L'importo è di £. 85.000.000. La situazione della gestione al 31.12.2000 è la seguente:

somma a disposizione per lavori	£.	42.142.981	£.	85.000.000
- pagamenti sostenuti in c/residui nell'esercizio	£.	15.404.651		
- pagamenti sostenuti in c/competenza nell'esercizio	£.	4.726.470		
totale spesa sostenuta al 31/12/2000	£.	62.274.102		
- spesa impegnata nell'esercizio	£.	305.925		
	£.	62.580.027	£.	62.580.027
importo disponibile a chiusura dell'esercizio da reiscrivere nelle competenze 2001	£.		£.	22.419.973

- f) Convenzione con la Regione Marche per la realizzazione di un progetto di selezione e miglioramento genetico di materiale di base di specie forestali per la vivaistica regionale. La sottoscrizione dell'atto è stata autorizzata con delibera commissariale n. 102 del 27/10/2000 e approvata dal MiPA con nota n. 113025 del 05/12/2000. L'importo pattuito è di £. 108.000.000 di cui £. 5.400.000 per spese generali. La durata della convenzione è di 3 anni.

La situazione della gestione al 31/12/2000 è la seguente:

- finanziamento accordato		£.	108.000.000
- quota per spese generali		£.	5.400.000
somma a disposizione per lavori		£.	102.600.000
- spesa sostenuta al 31/12/1999	£.	-	
- pagamenti sostenuti in c/residui nell'esercizio	£.	-	
- pagamenti sostenuti in c/competenza nell'esercizio	£.	-	
totale spesa sostenuta al 31/12/2000	£.	-	
- spesa impegnata nell'esercizio	£.		
- residui degli anni precedenti rimasti da pagare	£.	-	
	£.	-	£.
importo disponibile a chiusura dell'esercizio da reiscrivere nelle competenze 2001	£.		102.600.000

## XIV LEGISLATURA - DISEGNI DI LEGGE E RELAZIONI - DOCUMENTI

g) Convenzione con la Regione Umbria per il Progetto LIFE ENV/IT/00 0003 per una gestione sostenibile e multifunzionale dei cedui in Umbria per un importo di £. 29.600.000 di cui £. 2.100.000 per spese generali, autorizzata con delibera n. 86 del 4/10/99 e approvata dal MiPA con nota n. 112729 del 4/02/2000. La situazione della gestione al 31/12/2000 è la seguente:

- finanziamento accordato	£.	29.600.000	
- quota per spese generali	£.	2.100.000	
			<hr/>
somma a disposizione per lavori	£.	27.500.000	

- spesa sostenuta al 31/12/1999	£.	-	
- pagamenti sostenuti in c/residui nell'esercizio	£.	-	
- pagamenti sostenuti in c/competenza nell'esercizio	£.	868.197	
			<hr/>
totale spesa sostenuta al 31/12/2000	£.	868.197	
- spesa impegnata nell'esercizio	£.	298.460	
- residui degli anni precedenti rimasti da pagare	£.	-	
			<hr/>
	£.	1.166.657	£. 1.166.657
			<hr/>
importo disponibile a chiusura dell'esercizio da reinscrivere nelle competenze 2001	£.		26.333.343

h) Convenzione con la Regione Emilia Romagna per la realizzazione del modulo operativo "Informazione dei piani di assestamento forestale" (Piani Economici) per un importo di £. 45.200.000 di cui £. 3.200.000 per spese generali, autorizzata con delibera n. 99 del 22/11/99 e approvata dal MiPA con nota n. 112868 del 14/01/2000. La situazione della gestione al 31/12/2000 è la seguente:

- finanziamento accordato	£.	45.200.000	
- quota per spese generali	£.	3.200.000	
			<hr/>
somma a disposizione per lavori	£.	42.000.000	

- spesa sostenuta al 31/12/1999	£.	-	
- pagamenti sostenuti in c/residui nell'esercizio	£.	-	
- pagamenti sostenuti in c/competenza nell'esercizio	£.	1.220.612	
			<hr/>
totale spesa sostenuta al 31/12/2000	£.	1.220.612	
- spesa impegnata nell'esercizio	£.	734.880	
- residui degli anni precedenti rimasti da pagare	£.	-	
			<hr/>
	£.	1.955.492	£. 1.955.492
			<hr/>
importo disponibile a chiusura dell'esercizio da reinscrivere nelle competenze 2001	£.		40.044.508

**4) Ricerche con il contributo di aziende pubbliche o private nazionali.**

a) Convenzione con il Comune di Roma per la "Gestione delle pinete di pino loricato domestico a Castel Fusano nella Riserva Naturale Statale del Litorale Romano" per un importo di £. 95.000.000 di cui £. 8.000.000 per spese generali, autorizzata con delibera ministeriale n. 119 del 17/12/99 e approvata dal MiPA con nota n. 113257 del 09/02/00.

La situazione della gestione al 31/12/00 è la seguente:

- finanziamento accordato	£.		95.000.000
- quota per spese generali	£.		8.000.000
somma a disposizione per lavori	£.		87.000.000
- pagamenti sostenuti in c/competenza nell'esercizio	£.	31.485.108	
totale spesa sostenuta al 31/12/2000	£.	31.485.108	
- spesa impegnata nell'esercizio	£.	5.765.582	
- residui degli anni precedenti rimasti da pagare	£.	-	
	£.	37.250.690	£. 37.250.690
importo disponibile a chiusura dell'esercizio da reinscrivere nelle competenze 2001	£.		49.749.310

b) Convenzione "per la realizzazione e mantenimento di impianti colturali di aree di proprietà dell'ENEL" riguardanti l'arboricoltura da legno per un importo di £. 25.000.000 di cui 2.815.689 per spese generali. Autorizzata con delibera commissariale n. 13 del 24/2/99, approvata dal MiPA con nota n. 110554 dell'11/3/99.

Nel corso del 2000 è stata stipulata una nuova convenzione autorizzata con delibera n. 77 del 01/08/2000 e approvata dal MiPA con nota n. 111999 del 14/09/2000.

La situazione della gestione al 31/12/2000 è la seguente:

## XIV LEGISLATURA - DISEGNI DI LEGGE E RELAZIONI - DOCUMENTI

- quota per spese generali		£.	4.815.689
<hr/>			
somma a disposizione per lavori		£.	40.184.311
- spesa sostenuta al 31/12/1999	£.	20.198.694	
- pagamenti sostenuti in c/residui nell'esercizio	£.	1.959.008	
- pagamenti sostenuti in c/competenza nell'esercizio	£.	82.230	
totale spesa sostenuta al 31/12/2000	£.	<hr/> 22.239.932	
- spesa impegnata nell'esercizio	£.	89.855	
	£.	<hr/> 22.329.787	£. 22.329.787
<hr/>			
importo disponibile a chiusura dell'esercizio da reinscrivere nelle competenze 2001 di cui 17.827.915 (come da bilancio 2000) e 26.609 (per minori residui passivi)		£.	17.854.524

c) Convenzione con la Comunità Montana della Valnerina per una ricerca sui trattamenti selvicolturali da applicare alle principali tipologie forestali della Comunità Montana. La sottoscrizione dell'atto è stata autorizzata con delibera commissariale n. 60 dell'8/7/99 e approvato dal MiPA con nota 111956 del 28/7/99. L'importo concordato è di £. 60.000.000 di cui 4.800.000 per spese generali. La durata della convenzione è di anni 5.

La situazione della gestione al 31/12/2000 è la seguente:

- compenso pattuito		£.	60.000.000
- quota per spese generali		£.	4.800.000
<hr/>			
somma a disposizione per lavori		£.	55.200.000
- spesa sostenuta al 31/12/1999	£.	807.915	
- pagamenti sostenuti in c/residui nell'esercizio	£.	344.268	
- pagamenti sostenuti in c/competenza nell'esercizio	£.	4.546.950	
totale spesa sostenuta al 31/12/2000	£.	<hr/> 5.699.133	
- spesa impegnata nell'esercizio	£.	5.471.690	
	£.	<hr/> 11.170.823	£. 11.170.823
<hr/>			
importo disponibile a chiusura dell'esercizio da reinscrivere nelle competenze 2001		£.	44.029.177

d) Convenzione con l'Accademia Nazionale di Agricoltura di Bologna relativa al progetto "Modelli per l'arboricoltura da legno sostenibile nelle regioni meridionali - denominato MARBOLEG. La sottoscrizione dell'atto è stata autorizzata con delibera commissariale n. 88 del 22/12/1998 approvata dal MiPA con nota n. 113411 del 3/2/99. L'importo concordato è di £. 63.000.000 di cui £. 4.500.000 per spese generali. La durata della convenzione è di anni 3 dall'1/1/99.

La situazione della gestione al 31/12/2000 è la seguente:

- compenso pattuito	£.		£.	63.000.000
- quota per spese generali	£.		£.	4.500.000
				<hr/>
somma a disposizione per lavori	£.		£.	58.500.000
- spesa sostenuta al 31/12/1999	£.	17.095.216		
- pagamenti sostenuti in c/residui nell'esercizio	£.	685.893		
- pagamenti sostenuti in c/competenza nell'esercizio	£.	5.112.301		
totale spesa sostenuta al 31/12/2000	£.	<hr/> 22.893.410		
- spesa impegnata nell'esercizio	£.	86.310		
	£.	<hr/> 22.979.720	£.	<hr/> 22.979.720
importo disponibile a chiusura dell'esercizio da reinscrivere nelle competenze 2001	£.		£.	35.520.280

e) Convenzione con l'Ente Cassa di Risparmio di Firenze per la ricerca sulle prospettive di ordine ambientale ed economico della rovere in Toscana. La sottoscrizione dell'atto è stata autorizzata con delibera commissariale n. 67 del 06/07/2000 e approvata dal MiPA con nota n.111883 del 23/10/00. L'importo concordato è di £. 70.000.000 di cui £. 5.000.000 per spese generali. La durata della convenzione è di 1 anno.

La situazione della gestione al 31/12/2000 è la seguente:

- finanziamento accordato	£.		£.	70.000.000
- quota per spese generali	£.		£.	5.000.000
				<hr/>
somma a disposizione per lavori	£.		£.	65.000.000
- pagamenti sostenuti in c/competenza nell'esercizio	£.	-		
totale spesa sostenuta al 31/12/2000	£.	<hr/> -		
- spesa impegnata nell'esercizio	£.	-		
- residui degli anni precedenti rimasti da pagare	£.	-		
	£.	<hr/> -	£.	<hr/> -
importo disponibile a chiusura dell'esercizio da reinscrivere nelle competenze 2001	£.		£.	65.000.000



f) Convenzione con la Provincia di Arezzo per una ricerca sull'arboricoltura da legno. La sottoscrizione della convenzione è stata autorizzata con delibera commissariale n.74 del 27/07/00 e approvata dal MiPA con nota n. 111978/111999 del 14/09/00.

L'importo concordato è di £. 6.000.000 di cui £. 600.000 per spese generali. La durata della convenzione è di 1 anno.

La situazione della gestione al 31/12/00 è la seguente:

- finanziamento accordato	£.		6.000.000
- quota per spese generali	£.		600.000
			<hr/>
somma a disposizione per lavori	£.		5.400.000
- pagamenti sostenuti in c/competenza nell'esercizio	£.	-	
			<hr/>
totale spesa sostenuta al 31/12/2000	£.	-	
- spesa impegnata nell'esercizio	£.	-	
- residui degli anni precedenti rimasti da pagare	£.	-	
	£.	-	<hr/>
	£.	-	£. -
			<hr/>
importo disponibile a chiusura dell'esercizio da reinscrivere nelle competenze 2001	£.		5.400.000

e) Convenzione A.R.S.I.A. (Agenzia Regionale per lo Sviluppo e l'Innovazione nel Settore Agricolo Forestale) per una ricerca sulla selvicoltura sostenibile su alcune modalità di gestione dei boschi cedui. La sottoscrizione dell'atto è stata autorizzata con delibera commissariale n. 79 del 28/08/2000 e approvata dal MiPA con nota n. 112145 del 06/10/2000. L'importo stabilito è di £. 69.000.000 di cui £. 5.000.000 per le spese generali. La durata della convenzione è di 1 anno.

La situazione della gestione al 31/12/2000 è la seguente:

## XIV LEGISLATURA - DISEGNI DI LEGGE E RELAZIONI - DOCUMENTI

- finanziamento accordato	£.		69.000.000
- quota per spese generali	£.		5.000.000
somma a disposizione per lavori	£.		64.000.000
- pagamenti sostenuti in c/competenza nell'esercizio	£.	-	
totale spesa sostenuta al 31/12/2000	£.	-	
- spesa impegnata nell'esercizio	£.	1.895.220	
- residui degli anni precedenti rimasti da pagare	£.	-	
	£.	1.895.220	£. 1.895.220
importo disponibile a chiusura dell'esercizio da reinscrivere nelle competenze 2001	£.		62.104.780

h) Convenzione con la Comunità Montana delle Colline Metallifere - Massa Marittima relativa ad uno studio per la predisposizione di un piano antincendio del patrimonio forestale della Comunità Montana. La sottoscrizione della convenzione è stata autorizzata con delibera commissariale n. 66 del 29/7/99 e approvato dal MiPA con nota n. 112240 del 7/9/99. La durata della convenzione è di mesi 18 (dall'1/10/99 al 31/3/01). L'importo concordato è di £. 15.000.000. La situazione al 31/12/00 è la seguente:

- compenso pattuito	£.		15.000.000
- quota per spese generali	£.		1.200.000
somma a disposizione per lavori	£.		13.800.000
- pagamenti sostenuti in c/residui nell'esercizio	£.	94.046	
- pagamenti sostenuti in c/competenza nell'esercizio	£.	18.750	
totale spesa sostenuta al 31/12/2000	£.	112.796	
- spesa impegnata nell'esercizio	£.	-	
	£.	112.796	£. 112.796
importo disponibile a chiusura dell'esercizio da reinscrivere nelle competenze 2001	£.		13.687.204

i) Convenzione con l'Accademia Italiana di scienze forestali di Firenze per un progetto POM riguardante "Attività di sostegno ai servizi di sviluppo per l'agricoltura". La sottoscrizione della convenzione è stata autorizzata con delibera commissariale n. 94 del 2/11/99 e approvata dal MiPAF con nota n. 112729 del 7/2/00. L'importo concordato è di £. 110.000.000 di cui 8.000.000 per spese generali. La durata è di anni 2.

La situazione al 31/12/00 è la seguente:

- compenso pattuito	£.		110.000.000
- quota per spese generali	£.		8.000.000
somma a disposizione per lavori	£.	-	£. 102.000.000
- pagamenti sostenuti in c/competenza nell'esercizio	£.	44.243.818	
totale spesa sostenuta al 31/12/2000	£.	44.243.818	
- spesa impegnata nell'esercizio	£.	23.891.165	
	£.	68.134.983	£. 68.134.983
importo disponibile a chiusura dell'esercizio da reinscrivere nelle competenze 2001	£.		£. 33.865.017

l) Convenzione con la Comunità Montana Alto Lario per la realizzazione di una sperimentazione quadriennale concernente tecniche di rimboschimento in montagna mediante semina diretta.

La sottoscrizione dell'atto è stata autorizzata dal Consiglio di Amministrazione nella seduta del 28/02/1995 con delibera n° 10 approvata dal Ministero Vigilante il 26/06/1996 con lettera n° 111143. L'importo concordato è di £. 17.000.000 di cui £. 2.000.000 per spese generali.

La durata della convenzione è di quattro anni.

Al 31.12.2000 la gestione evidenzia i seguenti risultati contabili:

- compenso pattuito	£.		17.000.000
- quota per spese generali	£.		2.000.000
somma a disposizione per lavori	£.		£. 15.000.000
- spesa sostenuta al 31/12/1999	£.	10.466.102	
- pagamenti sostenuti in c/residui nell'esercizio	£.	-	
- pagamenti sostenuti in c/competenza nell'esercizio	£.	408.270	
totale spesa sostenuta al 31/12/2000	£.	10.874.372	
- spesa impegnata nell'esercizio	£.	336.000	
	£.	11.210.372	£. 11.210.372
importo disponibile a chiusura dell'esercizio da reinscrivere nelle competenze 2001	£.		£. 3.789.628

m) Convenzione per la supervisione tecnico-scientifica ed assistenza tecnica concernente la gestione sei boschi di neoformazione, l'arboricoltura con specie forestali di pregio nel territorio della Comunità Montana di Agno Chiampo (Vicenza).

La sottoscrizione dell'atto è stata autorizzata dal Consiglio di Amministrazione nella seduta del 14/05/1996 con delibera n° 26 approvata dal Ministero Vigilante il 26/06/1996 con lettera n° 111143. La durata è di quattro anni e l'importo accordato è di £. 40.000.000 di cui £. 5.000.000 per spese generali. Al 31.12.2000 la gestione evidenzia i seguenti risultati contabili:

- compenso pattuito	£.		40.000.000
- quota per spese generali	£.		5.000.000
somma a disposizione per lavori	£.		35.000.000
- spesa sostenuta al 31/12/1999	£.	29.409.297	
- pagamenti sostenuti in c/residui nell'esercizio	£.	627.666	
- pagamenti sostenuti in c/competenza nell'esercizio	£.	4.083.970	
totale spesa sostenuta al 31/12/1999	£.	34.120.933	
- spesa impegnata nell'esercizio	£.	624.410	
	£.	34.745.343	£. 34.745.343
importo disponibile a chiusura dell'esercizio da reinscrivere nelle competenze 2001	£.		254.657

n) Convenzione con ALFA WASSERMANN per la realizzazione di una collezione di piante forestali presso gli arboreti di Vallombrosa. La sottoscrizione della convenzione è stata autorizzata con delibera n. 87 del 22/12/98 e approvata dal MiPA con nota n. 113411 del 3/2/99. La durata è di anni 5 dal 30/6/99. L'importo concordato è di £. 70.000.000 di cui 3.000.000 per spese generali. La situazione al 31/12/00 è la seguente:

- compenso pattuito	£.		70.000.000
- quota per spese generali	£.		3.000.000
somma a disposizione per lavori	£.		67.000.000
- spesa sostenuta al 31/12/1999	£.	8.896.405	
- pagamenti sostenuti in c/residui nell'esercizio	£.	882.587	
- pagamenti sostenuti in c/competenza nell'esercizio	£.	5.989.623	
totale spesa sostenuta al 31/12/2000	£.	15.768.615	
- spesa impegnata nell'esercizio	£.	74.380	
	£.	15.842.995	£. 15.842.995
importo disponibile a chiusura dell'esercizio da reinscrivere nelle competenze 2001	£.		51.157.005

o) Convenzione con il Centro Elettronico Sperimentale Italiano (CESI) relativa all'esecuzione di una ricerca dal titolo "Analisi della capacità di sequestro di carbonio in impianti di arboricoltura da legno ed ecosistemi forestali". La sottoscrizione è stata autorizzata con delibera n. 18 del 24/3/99 ed approvata dal MiPA con nota n. 111086 del 26/5/99. L'importo concordato è di £. 40.000.000 di cui £. 4.000.000 per spese generali. La durata è di anni 1 dall'1/6/99. Nel corso del 2000 è stata stipulata una nuova convenzione autorizzata con delibera n° 43 del 18/04/2000 e approvata dal MiPA con nota n° 111117 del 31/05/2000.

La situazione al 31/12/00 è la seguente:

- compenso pattuito	£.		110.000.000
- quota per spese generali	£.		9.600.000
			<hr/>
somma a disposizione per lavori	£.		100.400.000
- spesa sostenuta al 31/12/1999	£.	10.710.787	
- pagamenti sostenuti in c/residui nell'esercizio	£.	3.993.542	
- pagamenti sostenuti in c/competenza nell'esercizio	£.	27.259.591	
		<hr/>	
totale spesa sostenuta al 31/12/2000	£.	41.963.920	
- spesa impegnata nell'esercizio	£.	3.077.652	
		<hr/>	
	£.	45.041.572	£. 45.041.572
			<hr/>
importo disponibile a chiusura dell'esercizio da reiscrivere nelle competenze 2001	£.		55.358.428

p) Convenzione con l'Ente Parco del Pollino per la realizzazione del progetto "Ricognizione aree a Pino Loricato interessate da attacchi parassitari nella zona della Montea".

La sottoscrizione dell'atto è stata autorizzata dal Consiglio di Amministrazione nella seduta del 29 luglio 1997 con delibera n° 34 approvata dal Ministero Vigilante il 22 ottobre 1997 con lettera n° 112143.

L'importo accordato è di £. 150.000.000 di cui £. 13.900.000 per spese generali.

Al 31.12.2000 la gestione evidenzia i seguenti risultati contabili:

## XIV LEGISLATURA - DISEGNI DI LEGGE E RELAZIONI - DOCUMENTI

- compenso pattuito	£.		150.000.000
- quota per spese generali	£.		13.900.000
<hr/>			
somma a disposizione per lavori	£.		136.100.000
-spesa sostenuta al 31/12/1999	£.	13.704.109	
- pagamenti sostenuti in c/residui nell'esercizio	£.	260.546	
- pagamenti sostenuti in c/competenza nell'esercizio	£.	30.789.120	
totale spesa sostenuta al 31/12/2000	£.	<hr/> 44.753.775	
- spesa impegnata nell'esercizio	£.	28.707.240	
	£.	<hr/> 73.461.015	£. 73.461.015
importo disponibile a chiusura dell'esercizio da reinscrivere nelle competenze 2001	£.		<hr/> 62.638.985

q) Convenzione con il Dipartimento di Scienze Zootecniche dell'Università di Firenze per un progetto di "Salvaguardia e valorizzazione della razza cinta senese". La sottoscrizione dell'atto è stata autorizzata con delibera n. 61 del 19/7/99 approvata dal MiPAF con lettera n. 112089 del 4/10/99. L'importo è di £. 15.000.000 di cui 1.200.000 per spese generali. La durata è di anni 4. La situazione al 31/12/00 è la seguente:

- compenso pattuito	£.		15.000.000
- quota per spese generali	£.		1.200.000
<hr/>			
somma a disposizione per lavori	£.		13.800.000
-spesa sostenuta al 31/12/1999	£.	1.053.942	
- pagamenti sostenuti in c/residui nell'esercizio	£.	228.146	
- pagamenti sostenuti in c/competenza nell'esercizio	£.	1.993.285	
totale spesa sostenuta al 31/12/2000	£.	<hr/> 3.275.373	
- spesa impegnata nell'esercizio	£.	146.450	
	£.	<hr/> 3.421.823	£. 3.421.823
importo disponibile a chiusura dell'esercizio da reinscrivere nelle competenze 2001	£.		<hr/> 10.378.177

r) Convenzione con il Consorzio di Bonifica Colline del Chianti per la supervisione scientifica relativa alle tecniche di impianto ed alle forme di gestione forestale più idonee alla gestione del suolo. La sottoscrizione dell'atto è stata autorizzata con delibera commissariale n. 17 del 22/5/98 ed è stata approvata dal MiPA con nota n. 111354 del 25/6/98. La durata è di 4 anni prorogabili di anno in anno. L'importo complessivo per il primo anno è di £. 5.000.000 mentre quello per gli anni successivi verrà stabilito tra le parti. Con lettera n. 1788 del 19/11/99 il Consorzio ha confermato per il 2° anno il rimborso di £. 5.000.000. La situazione al 31/12/00 è la seguente:

## XIV LEGISLATURA - DISEGNI DI LEGGE E RELAZIONI - DOCUMENTI

- compenso pattuito	£.		10.000.000
- quota per spese generali	£.		1.000.000
somma a disposizione per lavori	£.		9.000.000
- spesa sostenuta al 31/12/1999	£.	209.087	
- pagamenti sostenuti in c/residui nell'esercizio	£.	353.078	
- pagamenti sostenuti in c/competenza nell'esercizio	£.	733.148	
totale spesa sostenuta al 31/12/2000	£.	1.295.313	
- spesa impegnata nell'esercizio	£.	23.565	
	£.	1.318.878	£. 1.318.878
importo disponibile a chiusura dell'esercizio da reinscrivere nelle competenze 2001	£.		7.681.122

s) Convenzione con la Comunità Montana Valnerina finalizzata a fornire un supporto tecnico scientifico per la realizzazione di un sistema informativo per la gestione del bosco.

La convenzione è stata stipulata in data 5/8/98 ed è stata approvata dal MiPA con nota n. 111515 del 21/7/98 e l'importo del finanziamento è di £. 9.000.000. La situazione al 31/12/00 è la seguente:

- compenso pattuito	£.		9.000.000
- quota per spese generali	£.		500.000
somma a disposizione per lavori	£.		8.500.000
- spesa sostenuta al 31/12/1999	£.	2.716.328	
- pagamenti sostenuti in c/residui nell'esercizio	£.	64.213	
- pagamenti sostenuti in c/competenza nell'esercizio	£.	1.189.940	
totale spesa sostenuta al 31/12/2000	£.	3.970.481	
- spesa impegnata nell'esercizio	£.	-	
	£.	3.970.481	£. 3.970.481
importo disponibile a chiusura dell'esercizio da reinscrivere nelle competenze 2001 di cui 4451519 (come da bilancio 2000) e 78000 (per minori residui passivi)	£.		4.529.519

t) Convenzione con il Consorzio Ricerche e Applicazioni di Tecnologie Innovative (CRATI). La sottoscrizione è stata approvata con delibera commissariale n. 64 del 14/10/98 approvata dal MiPA con nota n. 113036 del 29/01/99. L'importo è di £. 243.000.000 di cui £. 15.000.000 per spese generali. La durata è di anni 2 con scadenza il 31/12/2001. La situazione al 31/12/00 è la seguente.

- compenso pattuito	£.		243.000.000
- quota per spese generali	£.		15.000.000
somma a disposizione per lavori	£.		228.000.000
-spesa sostenuta al 31/12/1999	£.	57.275.380	
- pagamenti sostenuti in c/residui nell'esercizio	£.	2.963.203	
- pagamenti sostenuti in c/competenza nell'esercizio	£.	17.114.496	
totale spesa sostenuta al 31/12/2000	£.	77.353.079	
- spesa impegnata nell'esercizio	£.	58.886.971	
	£.	136.240.050	£. 136.240.050
importo disponibile a chiusura dell'esercizio da reinscrivere nelle competenze 2001	£.		91.759.950

u) Convenzione con l'Amministrazione Provinciale di Grosseto "Sviluppo del settore dell'arboricoltura da legno". La sottoscrizione è approvata con delibera commissariale n. 68 del 3/9/99 ed approvata dal MiPAF con nota n. 112563 del 4/11/99. L'importo è di £. 30.000.000 annui per i 5 anni previsti dalla convenzione. La situazione al 31/12/00 è la seguente:

- compenso pattuito	£.		60.000.000
- quota per spese generali	£.		5.400.000
somma a disposizione per lavori	£.		54.600.000
- pagamenti sostenuti in c/residui nell'esercizio	£.	1.933.886	
- pagamenti sostenuti in c/competenza nell'esercizio	£.	3.939.766	
totale spesa sostenuta al 31/12/1999	£.	5.873.652	
- spesa impegnata nell'esercizio	£.	150.970	
	£.	6.024.622	£. 6.024.622
importo disponibile a chiusura dell'esercizio da reinscrivere nelle competenze 2001	£.		48.575.378

AREZZO 10 MAG. 2001

IL COMMISSARIO STRAORDINARIO

(Dott. Sergio Costa)



*[Handwritten signature of Sergio Costa]*





RELAZIONE DEL COLLEGIO DEI REVISORI



Il giorno 16 maggio 2001, presso la Sede dell'Istituto Sperimentale per la Selvicoltura di Arezzo, si è riunito, il Collegio dei revisori dei Conti per procedere all'esame del Bilancio consuntivo e dei relativi allegati per l'esercizio 2000.

Sono presenti

1) Dott. Roberto ROMOLI	- Presidente -	in rappresentanza del Ministero del Tesoro
2) Dott. Gregorio NUCCIO	- Membro -	in rappresentanza del Ministero delle Politiche Agricole e Forestali
2) Dott.ssa Enrica FULCI	- Membro -	in rappresentanza del Ministero delle Politiche Agricole e Forestali

Il conto consuntivo dell'esercizio finanziario 2000, compilato nel rispetto dei principi stabiliti dalla Legge 70/1975 e dei criteri stabiliti dal D.P.R. 18 dicembre 1979, n. 696, è costituito da :

- 1) rendiconto finanziario
- 2) elenco residui attivi e passivi
- 3) bilancio di gestione (centri di costo)
- 4) stato patrimoniale
- 5) conto economico
- 6) situazione amministrativa

Preliminarmente si deve dare dimostrazione delle variazioni intervenute in corso d'esercizio (delibere del 01.06.2000 n. 55, del 16.11.2000 n. 106) modificative delle previsioni contenute nel bilancio di previsione deliberato dal Commissario straordinario in data 23.12.1999 con la delibera n. 120, che si riepilogano:

### Gestione di competenza

#### ENTRATE

#### *Valori aumentativi*

#### TITOLO 2

Cat. 3	<i>Trasferimenti da Stato</i>	260.896.310	
Cat. 4	<i>Trasferimenti da Regioni</i>	287.600.000	
Cat. 6	<i>Trasferimenti da altri Enti</i>	360.000.000	
		a riportare	908.496.310

TITOLO 3		riporto	908.496.310
Cat. 7	<i>Entrate derivanti dalle vendite e dalle prestazioni di servizi</i>	80.000	
Cat. 8	<i>Redditi e proventi patrimoniali</i>	-	
Cat. 9	<i>Poste correttive e compensative spese correnti</i>	-	
			80.000
TITOLO 4			
Cat. 12	<i>Alienazione di immobilizzazioni tecniche</i>	90.000	
			90.000
TITOLO 7			
Cat. 22	<i>Entrate aventi natura di partite di giro</i>	85.500.000	
			<u>85.500.000</u>
		Totale	<u>994.166.310</u>

**SPESE****Valori aumentativi**

TITOLO 1			
Cat. 1	<i>Spese per gli organi</i>	-	
Cat. 2	<i>Oneri personale in attività</i>	858.900.269	
Cat. 4	<i>Spese acq. beni di consumo e servizi</i>	598.352.791	
Cat. 5	<i>Borse di studio</i>	36.000.000	
Cat. 6	<i>Trasferimenti passivi</i>	15.000.000	
Cat. 7	<i>Oneri finanziari</i>	6.000.000	
Cat. 8	<i>Oneri tributari</i>	94.571.801	
Cat. 10	<i>Somme non classificabili in altre voci</i>	74.219.247	
			1.683.044.108
TITOLO 2			
Cat. 12	<i>Acquisto di immobilizzazioni tecniche</i>	301.259.301	
Cat. 15	<i>Indennità di anzianità al personale in servizio</i>		
			301.259.301

## TITOLO 4

Cat. 21	<i>Uscite aventi natura di partite di giro</i>	85.500.000	
			<u>85.500.000</u>
		Totale	<u>2.069.803.409</u>

**Valori diminutivi**

## TITOLO 1

Cat. 2	<i>Oneri personale in attività</i>	100.117.975	
Cat. 4	<i>Spese acq. beni di consumo e servizi</i>	47.267.715	
Cat. 8	<i>Oneri tributari</i>	5.325.305	
Cat. 10	<i>Somme non classificabili in altre voci</i>	-	
			152.710.995

## TITOLO 2

Cat. 12	<i>Acquisto di immobilizzazioni tecniche</i>	50.017.447	
			50.017.447
		Totale	<u>202.728.442</u>

Dal confronto delle variazioni aumentative e diminutive avvenute in conseguenza delle variazioni effettuate in corso di esercizio si ha :

**Variazioni positive**

Maggiori entrate	994.166.310	
Minori spese	202.728.442	
		1.196.894.752

**Variazioni negative**

Maggiori spese	2.069.803.409	
		<u>2.069.803.409</u>
risultato differenziale negativo		872.908.657
al quale va sommato l'aumento del T.F.R.		10.601.446
con un risultato di		<u>883.510.103</u>

differenza che trova copertura con l'utilizzo di un maggiore importo dell'avanzo di amministrazione dell'anno 1999.

### ENTRATE

Nel corso della gestione si sono avute variazioni alle previsioni iniziali, costituite da finanziamenti derivanti da contributi da enti diversi:

- Contributo ENEL	20.000.000
- Contributo Agenzia Regionale Umbra	50.000.000
- Contributo MiPA progetto per l'incremento della prod. tartuficola II anno di attività	120.000.000
- Contributo Regione Umbria (Prog. LIFE)	29.600.000
- Contributo CESI	70.000.000
- Contributo Comune di Roma	95.000.000
- Convenzione Regione Marche	108.000.000
- Contributo MiPA Risorse Genetiche Vegetali	26.000.000
- Contributo Regione Marche	100.000.000
- Contributo Cassa di Risparmio di Firenze	70.000.000
- Contributo Provincia di Grosseto	30.000.000
- Contributo Convenzione ARSIA	69.000.000
- Contributo Amm.ne Prov.le Arezzo	6.000.000

Data la definitiva situazione degli stanziamenti di entrata si rileva che gli accertamenti di fine anno presentano la seguente situazione rispetto alle risultanze finali delle previsioni :

### ENTRATE

#### - Valori aumentativi

#### TITOLO 3

Cat. 8	<i>Redditi e proventi patrimoniali</i>	925	
			925

#### TITOLO 4

Cat. 14	<i>Riscossione di crediti</i>	6.042.000	
			<u>6.042.000</u>
		Totale	<u><u>6.042.925</u></u>

**Valori diminutivi**

## TITOLO 3

Cat. 8	<i>Redditi e proventi patrimoniali</i>	749.038	
--------	--	---------	--

749.038

## TITOLO 7

Cat. 22	<i>Entrate aventi natura di partite di giro</i>	54.181.039	
---------	---	------------	--

54.181.039

Totale

54.930.077**SPESE**

Le previsioni definitive a seguito delle variazioni alle previsioni iniziali, che erano contenute nei limiti delle disponibilità come voluto dal Mi.P.A. con circolare n. 36 del 19 novembre 1999, risultano di fatto superiori agli impegni effettuati per tutte le categorie, con una differenza di minori impegni per £. 2.748.518.751, che è la risultanza di una politica di contenimento delle spese generali riguardanti gli organi istituzionali e quelle per acquisto di beni di consumo e di servizi non interessanti le contabilità speciali, ove gli impegni non assunti confluiscono ad incremento delle risorse per l'anno 2001. Le economie da riscrivere per le varie contabilità speciali, infatti, ammontano a £. 1.471.156.664 di cui si è accertata la ragion d'essere.

**Gestione dei residui**

Caratterizza la gestione dell'Istituto, dato il particolare meccanismo di ricarica dei capitoli a seguito dei programmi in corso ogni anno, la forte componente dei residui attivi per il titolo 2 – *entrate derivanti da trasferimenti* -, essendo il movimento di anno in anno degli stessi limitato al completamento degli incarichi assunti e delle proroghe che sono accordate, per cui la loro consistenza, infatti, è notevole sia all'inizio che alla fine dell'esercizio, costituendo inoltre la principale componente dell'avanzo di amministrazione e il suo utilizzo.

I dati confermano l'assunto :

Residui attivi iniziali	2.097.348.618 +
Movimenti nell'esercizio	568.889.232 -
Residui di competenza	837.741.500 +
	-----
Totale residui al 31.12.2000	2.366.200.886



Per quanto riguarda i residui passivi la loro consistenza è inferiore a quella degli attivi :

Residui passivi iniziali	631.495.188 -
Movimenti nell'esercizio	420.460.745 -
Radiazioni	9.855.525 -
Residui di competenza	402.836.307 +
	-----
Totale al 31.12.2000	604.015.225

Per i residui passivi il minor valore per £. 9.855.525 è dipeso da economie realizzate in sede di esecuzione, o mancata esecuzione, di forniture o servizi.

Di tutte le variazioni né è stata verificata la causa, accertando con ciò la regolarità della loro radiazione.

Si ha un miglioramento dell'avanzo di amministrazione come dalla seguente dimostrazione :

Fondo cassa al 01.01.2000	1.242.231.471 +
Aumento del fondo per effetto della gestione (eccedenza pagamenti su riscossioni)	192.124.482 +
	=====
Fondo cassa al 31.12.2000	1.050.106.989 +
Residui attivi	2.366.200.886 +
Residui passivi	613.870.750 -
	=====
avanzo d'amministrazione per soli movimenti	2.802.437.125
minor residui passivi	9.855.525 +
	=====
AVANZO D'AMMINISTRAZIONE	2.812.292.650

come risulta dalla situazione amministrativa e dando atto che il fondo cassa concorda con quanto comunicato dal Tesoriere a fine anno.

### Conto economico

La gestione economica dell'Istituto si è chiusa con un risultato di disavanzo pari a £. 27.931.279

Infatti:

Entrate finanziarie	1.727.828.197 -
Spese finanziarie	1.452.788.600 =

	=====	
avanzo finanziario	275.039.597 -	
Eccedenza delle variazioni patrimoniali deperimenti, svalutazioni ed altro su straordinarie e sopravvenienze attive ( 309.571.972 – 215.202.542)	94.369.430 -	
Ammortamenti e deperimenti	198.000.000 -	
	=====	
avanzo economico al netto TFR	17.329.833 -	
Incremento T.F.R.	10.601.446 -	
	=====	
DISAVANZO ECONOMICO	27.931.279	

### Stato patrimoniale

La presenza di disavanzo economico per £. 27.931.279 determina un peggioramento della stato patrimoniale ove le variazioni negative prevalgono su quelle positive di tale importo e, quindi, si ha una riduzione del patrimonio dell'Istituto per uguale valore con un incremento corrispondente del disavanzo economico riportato nella sezione delle attività, per cui il deficit patrimoniale si attesta a £. 1.579.480.534, a riduzione per detto importo della contrapposta voce del "totale avanzo economico" di £. 8.840.220.195, presente nelle passività.

Il Collegio, infine, dà atto che le poste iscritte in bilancio per le poste finanziarie corrispondono a quanto risulta dai libri contabili obbligatori, che i movimenti di cassa e relativo saldo di fine esercizio trovano riscontro con i dati resi dalla Tesoreria durante l'anno ed a fine esercizio e che i dati patrimoniali trovano corrispondenza nei registri inventariali.

Premesso tutto ciò il Collegio esprime parere favorevole all'approvazione del conto consuntivo per l'anno 2000.

IL COLLEGIO DEI REVISORI

IL PRESIDENTE

IL SINDACO REVISORE

IL SINDACO REVISORE



**BILANCIO CONSUNTIVO**



DELIBERA n° 22

## IL COMMISSARIO STRAORDINARIO

VISTO il D.P.R. n° 1318 del 23.11.1967;

VISTO il D.P.R. n° 696, del 18.12.1979;

VISTO il D.M. n° 688 del 02.03.2001 di nomina del medesimo in qualità di Commissario straordinario dell'Ente;

SENTITO il parere espresso dal Collegio dei Revisori dei Conti sul bilancio consuntivo dell'Istituto per l'esercizio finanziario 2000 con verbale n. 219 del 16/05/2001;

SENTITA anche la relazione del Commissario straordinario al bilancio predetto;

VISTO il disposto di cui al 4° comma dell'art. 39 del D.P.R. 18.12.1979, n. 696;

VISTI gli artt. 37 - punto 3 - e 44 del D.P.R. 23 novembre 1967, n. 1318, che dettano norme sull'approvazione e trasmissione all'ex Ministero dell'Agricoltura e Foreste del bilancio consuntivo degli Istituti di ricerca;

VISTO il regolamento di cui al D.P.R. 696 del 18.12.1979;

ESAMINATI gli atti costituenti il bilancio consuntivo dell'Istituto Sperimentale per la Selvicoltura di Arezzo per l'esercizio 2000;

## DELIBERA

E' approvato il rendiconto dell'Istituto Sperimentale per la Selvicoltura di Arezzo compilato a chiusura dell'esercizio finanziario 2000 con le seguenti risultanze:

CONTO DEL BILANCIO

- Gestione di competenza

	Accertate	Riscosse	Residui attivi
Entrate derivanti da trasferimenti correnti	1.723.696.310	917.788.150	805.908.160
Entrate derivanti dalla vendita di beni e dalla prestazione di servizi	4.131.887	3.130.962	1.000.925
Entrate derivanti da alienazione di beni patrimoniali e riscossione di crediti	6.132.000	6.132.000	-
Entrate derivanti da trasferimenti in conto capitale			-
Entrate per partite di giro	296.318.961	265.486.546	30.832.415
<b>TOTALI</b>	<b>2.030.279.158</b>	<b>1.192.537.658</b>	<b>837.741.500</b>

	Impegnate	Pagate	Residui passivi
Spese correnti	1.452.788.600	1.176.271.628	276.516.972
Spese in conto capitale	186.819.373	129.054.113	57.765.260
Spese per partite di giro	296.318.961	227.764.886	68.554.075
<b>TOTALI</b>	<b>1.935.926.934</b>	<b>1.533.090.627</b>	<b>402.836.307</b>
Entrate accertate	<u>2.030.279.158</u>		
Avanzo di competenza	94.352.224		

- Gestione dei residui

RESIDUI ATTIVI:			
Entrate correnti			
trasportate			2.066.708.201
riscosse	538.252.677		
rimaste da riscuotere	1.528.455.524		<u>2.066.708.201</u>
minori accertamenti			0
Altre entrate			
trasportate			1.156.821
riscosse	1.156.821		
rimaste da riscuotere	-		<u>1.156.821</u>
minori accertamenti			-
Entrate per alienazione di beni patrimoniali			
trasportate			
riscosse			
rimaste da riscuotere	-		<u>0</u>
			-
Entrate in conto capitale			
trasportate			
riscosse			
rimaste da riscuotere	-		<u>0</u>
minori accertamenti			0
Entrate per contabilità spec.			
e partite di giro			
trasportate			29.483.596
riscosse	29.479.734		
rimaste da riscuotere	3.862		<u>29.483.596</u>
			0
Minori accertamenti nei residui attivi			<u>-</u>



RESIDUI PASSIVI:		
Uscite per spese correnti		
trasportate		477.952.676
pagate	276.942.613	
rimaste da pagare	191.372.363	<u>468.314.976</u>
minori residui per spese correnti		<u>9.637.700</u>
Uscite per spese in conto capitale		
trasportate		70.239.486
pagate	70.056.904	
rimaste da pagare	-	<u>70.056.904</u>
minori residui per spese in c/capitale		<u>182.582</u>
Uscite per partite di giro e		
contabilità speciali		
trasportate		83.303.026
pagate	73.461.228	
rimaste da pagare	9.806.555	<u>83.267.783</u>
minori residui per partite di giro e		<u>35.243</u>
contabilità speciali		
Minori impegni nei residui passivi		<u>- 9.855.525</u>
- avanzo di amministrazione accertato con consuntivo 1999		2.708.084.901
variazioni aumentative rilevate nel corso dell'esercizio		
- per maggiori residui attivi	---	
- per minori residui passivi	<u>9.855.525</u>	
-		9.855.525
variazioni diminutive nel corso dell'esercizio		
- per minori residui attivi		
- per maggiori residui passivi	---	
		-----
Avanzo di amministrazione 1999		
rettificato al 31.12.2000		2.717.940.426
Avanzo di competenza		94.352.224
Avanzo di amministrazione a chiusura esercizio 2000		<u>2.812.292.650</u>

Situazione finanziaria:

Avanzo di cassa all'1.1.2000		1.242.231.471
Entrate riscosse nell'esercizio		<u>1.761.426.890</u>
	Totale disponibilità	3.003.658.361
Uscite pagate nell'esercizio		<u>1.953.551.372</u>
Avanzo di cassa a chiusura esercizio 2000		1.050.106.989
Residui attivi al 31.12.2000		<u>2.366.200.886</u>
		3.416.307.875
Residui passivi al 31.12.2000		<u>604.015.225</u>
Avanzo di amministrazione alla fine dell'esercizio		<u>2.812.292.650</u>

CONTO DEL PATRIMONIO

## ATTIVITA':

- Cassa - fondo a disposizione presso la Sezione di Tesoreria di Arezzo, gestito dalla Cassa di Risparmio di Firenze		1.050.106.989
- beni immobili		6.231.625.198
- beni mobili:		
I categoria (mobili, arredi, macchine d'uff.)	407.339.848	
II " (materiale bibliografico)	233.844.393	
III " (strum. tecnica attrezz. in genere e automezzi)	2.128.854.804	
V " (altri beni mobili)	<u>5.710.260</u>	2.764.328.785
- deposito vincolato (fondo indennità anzianità operai agricoli)		-----
- residui attivi		<u>2.366.200.886</u>
		12.412.261.858

## PASSIVITA'

- debiti di tesoreria	-----	
- debiti per residui passivi	604.015.225	
- debiti per indennità anzianità operai agricoli	113.406.972	
- poste rettificative dell'attivo	<u>4.434.100.000</u>	<u>5.151.522.197</u>
	consistenza netta	<u>7.260.739.661</u>

Sono trasportate a residui uscite già impegnate alla chiusura dell'esercizio finanziario 2000 sulla gestione di competenza per £. 402.836.307 come dall'elenco allegato n° 2 al consuntivo.

La presente delibera verrà inviata al Mi.P.A.F. per l'approvazione.

Arezzo, li 18.05.2000



IL COMMISSARIO STRAORDINARIO  
(Dott. Sergio Costa)

A handwritten signature in black ink, appearing to read "Sergio Costa".

## SITUAZIONE PATRIMONIALE AL 31-12-00

ATTIVITA'	consistenze		differenze	
	al 1-1-2000	al 31-12-2000	in più	in meno
<b>DISPONIBILITA' LIQUIDE</b>				
Cassa	1.242.231.471	1.050.104.989		192.126.482
Banche				
Conti correnti postali				
Altri conti correnti				
	1.242.231.471	1.050.104.989		192.126.482
<b>RESIDUI ATTIVI</b>				
Crediti verso lo Stato ed altri enti	2.066.708.201	2.334.363.684	267.655.483	
Crediti verso iscritti, soci e terzi contribuenti	1.156.821	1.000.925		155.896
Crediti verso acquirenti, utenti ecc.	29.483.596	30.836.277	1.352.681	
Crediti diversi				
	2.097.348.618	2.366.200.886	269.008.164	155.896
<b>CREDITI BANCARI E FINANZIARI</b>				
Depositi vincolati				
Mutui ed anticipazioni attive				
Crediti per annualità, semestralità, ecc. scontate a terzi				
Prestiti al personale				
Crediti verso gestioni autonome				
Depositi cauzionali				
Crediti diversi bancari e finanziari				

## SITUAZIONE PATRIMONIALE AL 31-12-00

ATTIVITA'	consistenze		differenze	
	al 1-1-2000	al 31-12-2000	in più	in meno
<b>RIMANENZE ATTIVE D'ESERCIZIO</b>				
Rimanenze di prodotti				
Rimanenze di materie prime e materiali di consumo				
Rimanenze di viveri				
Rimanenze diverse				
Risconti attivi				
<b>INVESTIMENTI MOBILIARI</b>				
Partecipazioni azionarie				
Conferimenti e quote in altri enti				
Titoli emessi o garantiti dallo Stato ed assimilati				
Obbligazioni e cartelle fondiario				
Buoni postali				
Altri titoli di credito				
<b>IMMOBILI</b>				
Edifici	6.231.625.198	6.231.625.198		
Costruzioni in corso				
Diritti reali				
Terrani				
	6.231.625.198	6.231.625.198		

## SITUAZIONE PATRIMONIALE AL 31-12-00

ATTIVITA'	consistenze		differenze	
	al 1-1-2000	al 31-12-2000	in più	in meno
<b>IMMOBILIZZAZIONI TECNICHE</b>				
Impianti, attrezzature e macchinari	1.920.431.714	1.910.989.704	88.217.028	97.659.038
Automezzi	206.124.840	212.154.840	19.030.000	13.000.000
Mobili e macchine d'ufficio	366.456.021	407.339.848	52.977.388	12.093.561
Bestiame				
Materiale bibliografico	194.853.792	233.844.393	38.990.601	
	<b>2.687.866.367</b>	<b>2.764.328.785</b>	<b>199.215.017</b>	<b>122.752.599</b>
<b>ALTRI COSTI PLURIENNALI</b>				
Spese di costituzione, ampliamento e riorganizzazioni				
Costi e perdite emissione prestiti				
Costi pluriennali diversi				
<b>TOTALE ATTIVITA'</b>	<b>12.259.071.654</b>	<b>12.412.261.858</b>	<b>468.223.199</b>	<b>315.032.995</b>
<b>DEFICIT PATRIMONIALE</b>				
Disavanzo economico esercizi precedenti	1.551.549.255	1.551.549.255		
Disavanzo economico dell'esercizio		27.931.279	27.931.279	
	<b>1.551.549.255</b>	<b>1.579.480.534</b>	<b>27.931.279</b>	
<b>TOTALE A PAREGGIO</b>	<b>13.810.620.909</b>	<b>13.991.742.392</b>	<b>496.154.478</b>	<b>315.032.995</b>

## SITUAZIONE PATRIMONIALE AL 31-12-00

ATTIVITA'	consistenze		differenze	
	al 1-1-2000	al 31-12-2000	in più	in meno
CONTI D'ORDINE Valori di terzi depositati a cauzione, a garanzia, ecc. Conti diversi				

## SITUAZIONE PATRIMONIALE AL 31-12-00

PASSIVITA'	consistenze		differenze	
	al 1-1-2000	al 31-12-2000	in più	in meno
DEBITI DI TESORERIA				
Anticipazioni del tesoriere				
Scoperti di conto corrente				
RESIDUI PASSIVI				
Debiti verso lo Stato ed altri enti	315.326.179	237.319.313		78.006.866
Debiti verso iscritti, soci e terzi per prestazioni dovute				
Debiti verso fornitori	222.008.578	272.781.841	50.773.263	
Debiti verso terzi per prestazioni ricevute	92.613.016	95.399.330		7.413.666
Debiti diversi	1.347.415	8.514.741	7.167.326	
	631.495.188	604.015.225	57.940.569	85.420.552
DEBITI BANCARI E FINANZIARI				
Mutui ed anticipazioni passive				
Obbligazioni in circolazione				
Debiti verso il personale per depositi				
Debiti verso gestioni autonome				
Debiti diversi bancari e finanziari				
RIMANENZE PASSIVE DI ESERCIZIO				
Riserve tecniche				



## SITUAZIONE PATRIMONIALE AL 31-12-00.

PASSIVITA'	consistenze		differenze	
	al 1-1-2000	al 31-12-2000	in più	in meno
Risconti passivi				
FONDI DI ACCANTONAMENTI VARI				
Fondo liquidazione indennità anzianità personale	102.805.526	113.406.972	10.601.446	
Fondo imposte e tasse				
Fondi rischi				
Fondi per accantonamenti diversi				
	102.805.526	113.406.972	10.601.446	
POSTE RETTIFICATIVE DELL'ATTIVO				
Fondo svalutazione crediti				
Fondo svalutazione titoli e partecipazioni				
Fondo ammortamento immobili	1.330.100.000	1.567.100.000	137.000.000	
Fondo ammortamento impianti, attrezzature e macchinari	1.893.300.000	1.896.300.000	3.000.000	
Fondo ammortamento automezzi, mobili e arredamenti d'ufficio	982.700.000	970.700.000	2.000.000	
	4.236.100.000	4.434.100.000	198.000.000	
TOTALE PASSIVITA'	4.770.400.714	5.151.522.157	266.542.035	85.420.532
PATRIMONIO NETTO				
Fondo di dotazione				

XIV LEGISLATURA - DISEGNI DI LEGGE E RELAZIONI - DOCUMENTI

SITUAZIONE PATRIMONIALE AL 31-12-00

PASSIVITA'	consistenze		differenze	
	al 1-1-2000	al 31-12-2000	in più	in meno
Riserve obbligatorie				
Riserve facoltative				
Fondo rivalutazione conguaglio monetario				
Avanzo economico esercizi precedenti	8.840.220.195	8.840.220.195		
Avanzo economico dell'esercizio				
	8.840.220.195	8.840.220.195		
	13.810.620.909	13.991.742.392	266.542.035	85.420.552
TOTALE A PAREGGIO				
CONTI D'ORDINE				
Terzi per valori depositati a cauzione, a garanzia e ecc.				
Conti diversi				

## XIV LEGISLATURA - DISEGNI DI LEGGE E RELAZIONI - DOCUMENTI

## CONTO ECONOMICO PER L'ESERCIZIO 2000

## Parte prima: ENTRATE E SPESE FINANZIARIE CORRENTI

## TITOLO 1 - ENTRATE CONTRIBUTIVE

Categoria 1 - ALIQUOTE CONTRIBUTIVE A CARICO DEI DATORI DI LAVORO E/O DEGLI ISCRITTI	£.	
Categoria 2 - QUOTE DI PARTECIPAZIONE DEGLI ISCRITTI ALL'ONERE DI SPECIFICHE GESTIONI	£.	

## TITOLO 2 - ENTRATE DERIVANTI DA TRASFERIMENTI CORRENTI

Categoria 3 - TRASFERIMENTI DALLO STATO	£.	1.030.896.310
Categoria 4 - TRASFERIMENTI DALLE REGIONI	£.	332.800.000 /
Categoria 5 - TRASFERIMENTI DAI COMUNI E DALLE PROVINCE	£.	
Categoria 6 - TRASFERIMENTI DA ALTRI ENTI DEL SETTORE PUBBLICO	£.	360.000.000

## TITOLO 3 - ALTRE ENTRATE

Categoria 7 - ENTRATE DERIVANTI DALLA VENDITA E DALLA PRESTAZIONE DI SERVIZI	£.	1.080.000
Categoria 8 - REDDITI E PROVENTI PATRIMONIALI	£.	3.051.887
Categoria 9 - POSTE CORRETTIVE E COMPENSATIVE DI SPESE CORRENTI	£.	
Categoria 10 - ENTRATE NON CLASSIFICABILI IN ALTRE VOCI	£.	

Totale parte prima £. 1.727.828.197

## TITOLO 1 - SPESE CORRENTI

Categoria 1 - SPESE PER GLI ORGANI DELL'ENTE	£.	86.651.846
Categoria 2 - ONERI PER IL PERSONALE IN ATTIVITA' DI SERVIZIO	£.	766.359.470
Categoria 3 - ONERI PER IL PERSONALE IN QUIESCENZA	£.	
Categoria 4 - SPESE PER L'ACQUISTO DI BENI DI CONSUMO E DI SERVIZI	£.	509.355.501
Categoria 5 - SPESE PER PRESTAZIONI ISTITUZIONALI	£.	
Categoria 6 - TRASFERIMENTI PASSIVI	£.	
Categoria 7 - ONERI FINANZIARI	£.	630.400
Categoria 8 - ONERI TRIBUTARI	£.	89.531.383
Categoria 9 - POSTE CORRETTIVE E COMPENSATIVE DI ENTRATE CORRENTI	£.	
Categoria 10 - SOMME NON CLASSIFICABILI IN ALTRE VOCI	£.	260.000

Totale parte prima £. 1.452.788.600

## CONTO ECONOMICO PER L'ESERCIZIO 2000

Parte seconda : COMPONENTI CHE NON DANNO LUOGO A MOVIMENTI FINANZIARI

H) VARIAZIONI PATRIMONIALI STRAORDINARIE E SOPRAVVENIENZE ATTIVE			
-- ACQUISIZIONI PATRIMONIALI	£.	199.111.017	
-- RICAVI PER ALIENAZIONI BENI PATRIMONIALI FUORI USO	£.	6.132.000	
-- MINORI RESIDUI PASSIVI	£.	9.855.525	
-- MAGGIOR VALORE VOLUMI RICEVUTI A TITOLO GRATUITO	£.	104.000	
	Totale	£.	215.202.542
	Totale parte seconda	£.	215.202.542

## XIV LEGISLATURA - DISEGNI DI LEGGE E RELAZIONI - DOCUMENTI

## CONTO ECONOMICO PER L'ESERCIZIO 2000

## Parte seconda : COMPONENTI CHE NON DANNO LUOGO A MOVIMENTI FINANZIARI

D) AMMORTAMENTI E DEPERIMENTI		
-- IMMOBILI	£.	187.000.000
--	£.	
-- MOBILI E MACCHINE	£.	6.500.000
-- DIVERSI (AUTOMEZZI E MACCHINE AGRICOLE)	£.	4.500.000
	Totale	£. 198.000.000
E) SVLUTAZIONE E DEPREZZAMENTI		
-- ELIMINAZIONE MOBILIZZAZIONI ALIENATE	£.	122.752.599
	Totale	£. 122.752.599
G) QUOTA DELL'ESERCIZIO PER L'ADEGUAMENTO DEL FONDO INDENNITA' ANZIANITA' OPERAI		
-- QUOTA DELL'ESERCIZIO PER L'ADEGUAMENTO DEL FONDO INDENNITA' ANZIANITA' OPERAI	£.	10.601.446
	Totale	£. 10.601.446
H) VARIAZIONI PATRIMONIALI STRAORDINARIE		
-- SOPRAVVENIENZE PASSIVE	£.	180.687.373
- eccedenze degli impegni sugli accertamenti		
-- INSUSSISTENZE ATTIVE	£.	6.132.000
- minori previs. attive		
	Totale	£. 186.819.373
	Totale parte seconda	£. 518.173.418
	Totale generale entrate	£. 1.943.030.739
	Totale generale spese	£. 1.970.962.018
	Disavanzo economico	£. 27.931.279
	Totale a pareggio	£. 1.970.962.018

## SITUAZIONE AMMINISTRATIVA

CONSISTENZA DELLA CASSA ALL'INIZIO DELL'ESERCIZIO		£.	1.242.231.474
RISCOSSIONI	in c/ competenze	£.	1.192.537.658
	in c/ residui	£.	568.889.232 £.
PAGAMENTI	in c/ competenza	£.	1.533.090.627
	in c/ residui	£.	420.460.745 £.
CONSISTENZA DELLA CASSA ALLA FINE DELL'ESERCIZIO		£.	1.050.106.989
RESIDUI ATTIVI	degli esercizi precedenti	£.	1.528.459.386
	dell'esercizio	£.	837.741.500 £.
RESIDUI PASSIVI	degli esercizi precedenti	£.	201.170.918
	dell'esercizio	£.	402.894.207 £.
AVANZO/DISAVANZO D'AMMINISTRAZIONE ALLA FINE DELL'ESERCIZIO		£.	2.042.282.650



XIV LEGISLATURA - DISEGNI DI LEGGE E RELAZIONI - DOCUMENTI

RENDICONTO FINANZIARIO DELL'ESERCIZIO 2000  
ENTRATE

CAPITOLO	G E S T I O N E D E I R E S I D U I A T T I V I				G E S T I O N E D I C A S S A				TOTALE DEI RESIDUI ATTIVI AL TERMINE DELL'ESERCIZIO		
	RESIDUI ALL'INIZIO DELL'ESERCIZIO	RISCOSSI	RIMASTI DA RISCOUTERE	TOTALI	V A P I A Z I O N I		PREVISIONI	RISCOSSIONI		D I F F E R E N Z E R I S P E T T O A L L E P R E V I S I O N I	
					IN +	IN -				IN +	IN -
CODICE	13	14	15 (16-14)	16 (14+15)	17 (16-13)	18 (13-16)	19	20	21 (20-19)	22 (19-20)	23 (19+15)
III. 1											
101010											
102010											
III. 2											
203010							850.000.000	350.000.000			
203024							26.000.000		26.000.000		26.000.000
203020	18.000.000		18.000.000	18.000.000			52.896.310	17.448.150	35.448.160		35.448.160
203022	99.886.380		99.886.380	99.886.380			99.886.380		99.886.380		99.886.380
203023	22.725.000		22.725.000	22.725.000			22.725.000		22.725.000		22.725.000
203024	336.300.000		336.300.000	336.300.000			336.300.000	115.771.400	220.528.600		220.528.600
203027	174.050.000		174.050.000	174.050.000			174.050.000	46.975.750	127.073.250		127.073.250
203028	650.661.380		650.661.380	650.661.380			1.621.857.670	1.030.176.210	591.681.460		651.661.380
Tot. Cat. 3											
204010											
204015	41.000.000		41.000.000	41.000.000			41.000.000	10.250.000	30.750.000		30.750.000
204016	4.974.000		4.974.000	4.974.000			4.974.000	4.974.000	15.000		15.000
204018							35.650.000	11.840.000	47.760.000		47.760.000
204019							45.200.000		45.200.000		45.200.000
204020	50.000.000		50.000.000	50.000.000			100.000.000	50.000.000	50.000.000		100.000.000
204021	50.000.000		50.000.000	50.000.000			75.000.000	25.000.000	50.000.000		75.000.000





RENDICONTO FINANZIARIO DELL'ESERCIZIO 2000  
ENTRATE

PARTE II

CAPITOLO	G E S T I O R E D E I P E S I D U I A T T I V I				G E S T I O R E D I C A S S A				TOTALE DEI RESIDUI ATTIVI AL TERMINE DELL'ESERCIZIO		
	RESIDUI ALL'INIZIO DELL'ESERCIZIO	RISCOSSI	RISCHI DA RISCOUERE	TOTALI	V A R I A Z I O N I		P R E V I S I O N I	R I S C O S S I O N I		D I F F E R E N Z E P I S P E T T O A L L E P R E V I S I O N I	
					IR +	IR -				IR +	IR -
CODICE	13	14	15 (16-14)	16 (14+15)	17 (16-13)	18 (13-16)	19	20	21 (20-19)	22 (19-20)	23 (9+15)
204011	5.900.000		5.900.000	5.900.000			5.900.000			5.900.000	5.900.000
204011	10.000.000	10.000.000		10.000.000			10.000.000	10.000.000		150.000.000	150.000.000
204010	180.000.000	30.000.000	150.000.000	180.000.000			180.000.000	30.000.000		36.000.000	108.000.000
204011							36.000.000			385.625.000	532.610.000
Tot. Cat. 4	341.894.000	130.244.000	211.650.000	341.894.000			527.709.000	142.084.000			
205010											
206010											
206011	16.620.969		16.620.969	16.620.969			16.620.969			16.620.969	16.620.969
206014							47.500.000	28.500.000		19.000.000	66.500.000
206015	10.000.000	10.000.000		10.000.000			30.000.000	20.000.000		10.000.000	10.000.000
206016	8.000.000		8.000.000	8.000.000			8.000.000			8.000.000	8.000.000
206017	60.000.000	5.000.000	65.000.000	60.000.000			60.000.000	6.000.000		54.000.000	54.000.000
206018	46.135.000	9.855.077	56.079.922	46.135.000			46.135.000	9.855.077		36.479.923	36.479.923
206015	15.000.000		15.000.000	15.000.000			15.000.000			15.000.000	15.000.000
206016	110.000.000	33.247.576	74.752.030	110.000.000			110.000.000	33.247.576		76.782.030	76.782.030
206011	15.000.000	9.990.000	24.990.000	15.000.000			15.000.000	9.990.000		5.020.000	5.020.000
204011	40.000.000	8.000.000	48.000.000	40.000.000			40.000.000	8.000.000		32.000.000	32.000.000
206018	26.000.000		26.000.000	26.000.000			26.000.000			71.000.000	105.000.000
206016	51.630.475	2.875.495	54.505.970	51.630.475			51.630.495	2.899.405		48.931.091	48.931.091
206011	105.300.000		105.300.000	105.300.000			105.300.000			105.300.000	105.300.000
206016	5.000.000		5.000.000	5.000.000			5.000.000			5.000.000	5.000.000















RENDICONTO FINANZIARIO DELL'ESERCIZIO 2000 PARTE I  
ENTRATE

CODICE	DESCRIZIONE	CAPI T O L O										DIFFERENZE RISPETTO ALLE PREVISIONI			
		PREVISIONI				SOMME ACCERTATE			TOTALI ACCERTATI			IR +	IR -		
		INIZIALI	VARIAZIONI		DEFINITIVE	RISGOSSE	RIMASTE DA RISCOUERE	TOTALI ACCERTATI		11 (10-7)	12 (7-10)				
4	IR AVVERTO	IN DIMINUZIONE	7 (4+5-6)	8	9 (10-8)	10 (8+9)	11 (10-7)	12 (7-10)							
	TITOLO 7 - PARTITE DI GIRO														
	Cat. 22 - ENTRATE AVVERTI NATURA DI PARTITE DI GIRO														
722010	- Ritenute erariali	110.000.000	20.000.000		130.000.000	96.525.619	6.367.853	102.893.472						27.106.528	
722020	- Ritenute previdenziali ed assistenziali	125.000.000	40.000.000		165.000.000	146.646.013	13.750.955	160.396.968						4.603.032	
722030	- Ritenute diverse														
722040	- Trattenute per conto terzi	1.000.000	500.000		1.500.000	745.427	29.143	774.570						725.430	
722050	- Depositi cauzionali da terzi														
722060	- Recupero anticipazioni fondo economato	2.000.000			2.000.000		2.000.000	2.000.000							
722070	- Recupero anticipazione Sezioni Operative Periferiche	7.000.000			7.000.000		7.000.000	7.000.000							
722080	- Recupero anticipazioni varie	10.000.000	25.000.000		35.000.000	14.653.000		14.653.000						20.347.000	
722090	- Partite in conto sospesi	10.000.000			10.000.000	6.886.487	1.664.464	8.570.951						1.427.049	
	- Totale Categoria 22 -	265.000.000	85.500.000		350.500.000	265.456.546	30.832.415	296.318.961						54.181.039	
	- TOTALE TITOLO 7 -	265.000.000	85.500.000		350.500.000	265.456.546	30.832.415	296.318.961						54.181.039	

**RENDICONTO FINANZIARIO DELL'ESERCIZIO 2000**  
ENTRATE

PARTE II

CAPITOLIO  CODICE	G E S T I O N E  D E I  R E S I D U I  A T T I V I  G E S T I O N E  D I  C A S S A													TOTALE DEI RESIDUI ATTIVI AL TERMINE DELL'ESERCIZIO			
	RESIDUI ALL'INIZIO DELL'ESERCIZIO	RISCIOSI	RIMASTI DA RISCUOTERE	TOTALI	V A R I A Z I O N I		P R E V I S I O N I	R I S C O S S I O N I	D I F F E R E N Z E R I S F E T T O  A L L E P R E V I S I O N I		23 (9+15)						
					13	14			15 (16-14)	16 (14+15)		17 (16-13)	18 (19-16)		19	20	IR +
III. 7																	
722010	10.459.501	10.455.639	3.862	10.459.501			138.000.000	106.981.258								31.018.742	6.371.715
722020	10.794.971	10.794.971		10.794.971			175.000.000	157.440.984								17.559.016	13.750.955
722030																	
722040	19.062	19.062		19.062			1.519.062	764.489								754.573	29.143
722050																	
722060	2.000.000	2.000.000		2.000.000			2.000.000	2.000.000									2.000.000
722070	6.000.000	6.000.000		6.000.000			7.000.000	6.000.000								1.000.000	7.000.000
722080							35.000.000	14.693.000								20.317.000	
722090	210.062	210.062		210.062			10.500.000	7.096.549								3.403.451	1.684.464
Tot. Cat. 22	29.483.596	29.479.734	3.862	29.483.596			369.019.062	294.966.280								74.052.782	30.836.277
TOT. III. 7	29.483.596	29.479.734	3.862	29.483.596			369.019.062	294.966.280								74.052.782	30.836.277

RENDICONTO FINANZIARIO DELL'ESERCIZIO 2000 PARTE I  
ENTRATE

CODICE	DESCRIZIONE	CAPITOLO										DIFFERENZE RISPETTO ALLE PREVISIONI	
		PREVISIONI				SOMME ACCERTATE			SOMME ACCERTATE			IR +	IR -
		INIZIALI	VARIAZIONI		DEFINITIVE	RISCOSSE	RIMASTE DA RISCOUERE	TOTALI ACCERTATI	TOTALI ACCERTATI	TOTALI ACCERTATI			
4	IN AUMENTO	IN DIMINUIZIONE	7 (4+5-6)	8	9 (10-8)	10 (8+9)	10 (8+9)	11 (10-7)	12 (7-10)				
			5 (7-4)	6 (4-7)	7 (4+5-6)	8	9 (10-8)	10 (8+9)	11 (10-7)	12 (7-10)			
		1.827.370.718	880.714.183		2.708.084.901								
	- Avanzo di Amministrazione												
	- Riepilogo dei titoli -												
	- TITOLO	815.200.000	908.476.310		1.723.676.310	917.788.150	805.908.160	1.723.676.310					
	- TITOLO	4.800.000	80.000		4.880.000	3.130.562	1.000.925	4.131.887	925	749.038			
	- TITOLO		90.000		90.000	6.132.000		6.132.000	6.042.000				
	- TITOLO	265.000.000	85.500.000		350.500.000	265.486.546	30.833.415	296.318.961					
	- TOTALE GENERALE	2.912.370.718	1.874.850.493		4.787.251.211	1.192.537.658	837.741.500	2.030.279.158	6.042.725	54.181.039			

**RENDICONTO FINANZIARIO DELL'ESERCIZIO 2000**  
**ENTRATE**

PARTE II

CAPITOLO	G E S T I O N E D I C A S S A										TOTALE DEI RESIDUI ATTIVI AL TERMINE DELL'ESERCIZIO											
	G E S T I O N E D E I R E S I D U I A T T I V I		R I S C O S S I O N I		R I M A S T I D A R I S C O T T E R E		T O T A L I		V A R I A Z I O N I			P R E V I S I O N I		R I S C O S S I O N I		D I F F E R E N Z E R I S P E T T O A L L E P R E V I S I O N I						
	RESIDUI ALL'INIZIO DELL'ESERCIZIO	13	RISCOSSI	14	RIMASTI DA RISCONTARE	15 (16-14)	TOTALI	16 (14+15)	IN +	17 (16-13)		IN -	18 (13-16)	PREVISIONI	19	RISCOSSIONI	20	IN +	21 (20-19)	IN -	22 (19-20)	23 (9+15)
RIEP. TITOLI																						
- TITOLO 2 -	2.066.708.201		538.252.677	1.528.455.524	2.066.708.201								3.444.919.511	1.456.040.827					1.988.878.684		2.334.363.684	
- TITOLO 3 -	1.156.821		1.156.821		1.156.821								5.036.821	4.287.783					749.038		1.000.925	
- TITOLO 4 -													90.000	6.132.000					6.042.000			
- TITOLO 7 -	29.483.596		29.479.734	3.862	29.483.596								369.019.062	294.966.280					74.052.782		30.836.277	
TOTALE GENER.	2.097.348.618		568.889.232	1.528.459.386	2.097.348.618								3.819.065.394	1.761.426.890				6.042.000	2.063.480.504		2.366.200.886	



XIV LEGISLATURA - DISEGNI DI LEGGE E RELAZIONI - DOCUMENTI

**RENDICONTO FINANZIARIO DELL'ESERCIZIO 2000**  
**SPESA**

PARTE II

CAPITOLO CODICE	G E S T I O N E D E I R E S I D U I P A S S I V I			G E S T I O N E D I C A S S A			TOTALE DEI RESIDUI PASSIVI AL TERMINE DELL'ESERCIZIO				
	RESIDUI ALL'INIZIO DELL'ESERCIZIO	PAGATI	RIMASTI DA PAGARE	V A R I A Z I O N I		P A R A M E N T I		D I F F E R E N Z E R I S P E T T O A L L E P R E V I S I O N I			
				TOTALI	IR +				IR -	IR +	IR -
	13	14	15 (16-14)	16 (14+15)	17 (16-13)	18 (13-16)	19	20	21 (20-17)	22 (19-20)	23 (9+15)
TIT. 1											
101010	6.433.688	6.433.688		6.433.688			86.933.688	77.204.256		9.729.432	6.433.688
101020										240.000	
101030										200.000	
101040										3.502.861	
101050	739.549	739.549		739.549			101.063.688	87.391.395		13.672.293	6.433.688
Tot. Cat. 1	7.173.237	7.173.237		7.173.237			12.652.575			12.652.575	
102014							18.420.000			18.420.000	
102017							25.260.000	11.263.627		21.996.373	2.857.736
102019							12.000.000			12.000.000	
102015							4.300.000			4.300.000	
102019							45.500.000			45.500.000	
102018							13.150.000			13.150.000	
102010							51.400.000			51.400.000	1.332.841
10201E							54.710.000	23.801.476		30.908.524	2.185.464
10201F											
102013							14.934.433	124.409.213		17.525.220	17.135.649
10201H	7.123.105	7.123.105		7.123.105			47.933.873	18.391.842		29.542.030	2.017.365
10201I	2.240.554	2.240.554		2.240.554							



XIV LEGISLATURA - DISEGNI DI LEGGE E RELAZIONI - DOCUMENTI

**RENDICONTO FINANZIARIO DELL'ESERCIZIO 2000**  
**SPESSE**

**PARTE II**

CAPITOLO	G E S T I O N E D E I R E S I D U I P A S S I V I										G E S T I O N E D I C A S S A			TOTALE DEI RESIDUI PASSIVI AL TERMINE DELL'ESERCIZIO	
	RESIDUI ALL'INIZIO DELL'ESERCIZIO	PAGATI	RIMASTI DA PAGARE	TOTALI	V A R I A Z I O N I		PREVISIONI	PAGAMENTI	D I F F E R E N Z E R I S P E T T O A L L E P R E V I S I O N I		23 (9+15)				
					13	14			15 (16-14)	16 (14+15)		17 (16-13)	18 (13-16)		19
10201L															
10201N	4.779.574	4.779.574		4.779.574					24.619.241	22.732.638	1.886.603				
10201O									6.700.000	6.037.422	662.578				662.578
10201P									20.750.000	2.521.618	18.228.382				
10201S									5.800.000		5.800.000				
10201T	1.742.498	1.742.498		1.742.498					126.091.437	46.422.394	79.669.043				2.185.426
10201U															
10201X	539.348	539.348		539.348					3.542.700	539.348	3.003.352				
10201Y									24.490.624		24.490.624				
10201z									7.442.691		7.442.691				
10201a	1.244.640	1.244.640		1.244.640					17.919.000	1.608.879	16.301.122				
10201b									27.000.000		27.000.000				
10201c									22.350.000		22.350.000				
10202a	10.649.584	10.649.584		10.649.584					205.989.310	132.440.470	73.548.840				1.385.444
10202b															
10202c	1.434.173	1.434.173		1.434.173					1.434.172	1.434.173					
10202d									5.121.845	2.329.673	2.802.172				
10202e	614.569	614.569		614.569					6.255.104	614.569	5.640.535				
10202f									25.300.000	22.005.267	3.294.733				
10202g									14.600.000	14.313.036	286.964				286.964
10202h									24.202.276	2.550.000	21.652.276				
10202i									67.650.000	24.297.000	43.353.000				
10202j									30.650.756	13.332.207	17.318.549				



RENDICONTO FINANZIARIO DELL'ESERCIZIO 2000 SPESA PARTE I

CODICE	DESCRIZIONE	CAPITOLI										DIFFERENZE RISPETTO ALLE PREVISIONI	
		PREVISIONI		SOMME IMPEGRATE		SOMME PAGATE		RIMASTE DA PAGARE		TOTALI IMPEGNI		IN +	IN -
		INITIALI	IN AUMENTO	DEFINITIVE	PAGATE	PAGATE	PAGATE	IN AUMENTO	IN DIMINUZIONE	IN AUMENTO	IN DIMINUZIONE		
4	5 (7-4)	6 (4-7)	7 (4+5-6)	8	9 (10-8)	10 (8+9)	11 (10-7)	12 (7-10)					
102021	- Stip. ed ass. al pers. operaio - ric. MIRRAF	10.156.131	18.000.000		28.156.131	9.802.941	11.583.631	21.366.572			6.789.559		
10202X	- incremento produzione tartuficola stipen.ed ass.al pers.operaio -ric.Convenzione Con sorzio CHATI	43.942.107			43.942.107	8.596.020		8.596.020			35.346.087		
10202e	- Stipend.ed altri assegni pers.operaio-Convvenz.Prov Grosseto arboricoltura da legno	11.200.000			11.200.000						11.200.000		
102030	- Compensi per lavoro straordinario pers. impieg.												
102040	- Compensi per lavoro straordinario pers. operaio	10.000.000	30.000.000		40.000.000	4.748.708	136.719	4.885.427			35.114.573		
102044	- Cosp. lav. straordinario pers. operaio - conv.Comune di Roma - CASTEL FUSANO		300.000	300.000									
102047	- Cosp.lav.straord.pers.operaio - ric.MIRRAF	2.480.698			2.480.698						2.480.698		
102054	- incremento produzione tartuficola Indenn.rimb.spese trasp.miss.territ.naz.-Ric.MIRRAF "Collez.conserv.caratteriz.Risorse Genet.Vegetali"	47.000.000	60.000.000		107.000.000	18.694.927	5.046.955	23.741.882			83.258.118		
102050	- Indennità e rimborso spese di trasporto in territorio nazionale												
102051	- Indenn. rimb. spese di trasp. per miss. in territ. naz.-ric.CEE FEC CT95 0909 Migl.douglas. EUDIREC	1.300.000		98.079	1.201.921	1.196.307		1.196.307			5.614		
102053	- Indenn.rimb.spese di trasp.per miss. in territ.naz. Conv.RETEFOR rete co.coord.Ist.For.Ricerca MIRRAF	4.300.000		194.204	4.105.796	2.014.953	887.985	2.902.938			1.202.859		
102054	- Indenn. rimb. spese di trasp. per miss. in territ. naz. - conv.Comune di Roma - CASTEL FUSANO		18.000.000		18.000.000	11.988.330	432.795	12.421.125			5.578.875		
102055	- Indenn. rimb. spese di trasp. per miss. in territ. naz. - ric. EWEI consul. e assist. realiz. imp.		6.000.000		6.000.000	82.230	97.855	172.085			5.827.915		
102057	- Indenn.rimb.spese di trasp.miss.in territ.naz.-Con. Comunità Montana Valnerina-ricer trattat.seivicol. naz. - Conv. Acc.Naz-Agricoltura - RAREBOLB	23.850.000	218.163	7.796.800	15.271.333	3.050.150	471.590	3.521.840			12.749.543		
102053	- Indenn. rimb. spese di trasp. per miss. in territ. naz. - Conv. Acc.Naz-Agricoltura - RAREBOLB	10.000.000	1.562.391		11.562.391	2.321.269	86.310	2.407.579			9.154.812		
10205F	- Indenn. rimb. spese di trasp. per miss. in territ. naz. - ric. Adeg.Umbria recuper forest.degradate	6.500.000	171.623		6.671.623	2.972.130	288.440	756.657			3.659.458		
10205B	- Indenn. rimb. spese di trasp. per miss. in territ. naz. - ric. Adeg.Umbria recuper forest.degradate		6.000.000	2.000.000	4.000.000	428.197	288.440	756.657			3.273.343		
10205C	- Indenn.rimb.spese trasp.miss.territ.naz.- convvenz. Regione Emilia Romagna	5.000.000			5.000.000	1.213.216	734.823	1.953.099			3.046.904		
10205E	- Indenn. rimb. spese di trasp. per miss. in territ. naz. - ric. Regione Marche sull' arboricoltura legno	4.500.000	12.561.289		18.061.289	4.312.535	1.410.900	5.723.435			12.337.854		
10205E	- Indenn.rimb.spese di trasp.missioni in territ.naz. -Conv.ARIUSTA Ag.Region.Umbria Sviluppo.Agric.	4.700.000	3.506.000		8.200.000	1.114.635	47.430	1.162.065			7.037.935		
10205F	- Indenn. rimb. spese trasp. per miss. territ. naz. - Conv.Comunità Colline Metallif.Piano Antincendio	1.850.000	107.954		1.957.954	18.750	18.750	18.750			1.939.204		
10205G	- Indenn.rimb.spese trasp.per miss.territ.naz.-prog. gestione sist.forest.Italia meridionale SISFOR	15.400.000			13.400.000	4.424.555	391.165	4.827.720			8.572.280		
10205H	- Indenn.rimb.spese di trasp.per miss. in territ.naz.-ric. HIPA contricillo scosist.forest. CORECOFOR 3	20.000.000	3.941.870	4.900.000	19.141.870	16.275.575	2.371.457	18.647.432			494.438		

**RENDICONTO FINANZIARIO DELL'ESERCIZIO 2000**  
**SPESSE**

**PARTE II**

CAPITOLO	G E S T I O N E D E I R E S I D U I P A S S I V I										G E S T I O N E D I C A S S A			TOTALE DEI RESIDUI PASSIVI AL TERMINE DELL'ESERCIZIO
	RESIDUI ALL'INIZIO DELL'ESERCIZIO	PAGATI	RIRASTI DA PAGARE	TOTALI		V A R I A Z I O N I		PREVISIONI	PAGAMENTI	D I F F E R E N Z E R I S P E T T O A L L E P R E V I S I O N I				
				13	14	15 (16-14)	16 (14+15)			17 (16-13)	18 (13-16)	19	20	
10202T								19.156.131	9.802.941			9.353.190	11.563.631	
10202X								43.942.107	8.596.020			35.346.087		
10202è								11.200.000				11.200.000		
102030														
102040	139.133	139.133		139.133				31.000.000	4.887.841			26.112.159	136.719	
102044														
10204T														
10205+								2.480.698	2.480.698			2.480.698		
102050	9.748.284	9.748.284		9.748.284				2.000.000	2.000.000			2.000.000		
102051	144.565	144.565		144.565				123.000.000	28.443.211			94.556.789	5.046.955	
102053	694.204	694.204		694.204				1.346.486	1.340.872			5.614		
102054								4.605.796	2.709.157			1.896.639	887.985	
102055								18.000.000	11.988.330			6.011.670	432.795	
102057	335.183	335.183		335.183				6.000.000	82.230			5.917.770	89.855	
102058	630.919	630.919		630.919				16.666.566	3.385.333			13.221.233	471.690	
102059	320.422	320.422		320.422				12.193.510	2.952.188			9.241.322	86.510	
10205E								6.992.050	3.292.552			3.699.498	298.460	
10205C								4.000.000	428.197			3.571.803		
10205D	531.935	531.935		531.935				5.000.000	1.218.216			3.781.784	734.880	
10205E								18.593.224	4.844.470			13.748.754	1.410.900	
10205F	91.451	91.451		91.451				8.200.000	1.114.655			7.085.345	47.430	
10205G								2.147.954	110.201			2.037.753		
10205H	1.795.792	1.795.792		1.795.792				12.400.000	4.436.555			8.963.445	391.165	
10205I								20.937.662	18.071.767			2.865.895	2.371.457	

XIV LEGISLATURA - DISEGNI DI LEGGE E RELAZIONI - DOCUMENTI

RENDCONTO FINANZIARIO DELL'ESERCIZIO 2000 PARTE I  
SPESSE

CODICE	DESCRIZIONE	CAPITOLI											DIFFERENZE RISPETTO ALLE PREVISIONI	
		PREVISIONI				SOMME IMPEGNATE			DIFFERENZE				IH +	IH -
		INIZIALI	VARIAZIONI		DEFINITIVE	PAGATE	RIMASTE DA PAGARE	TOTALI IMPEGNI	RISPETTO ALLE PREVISIONI		11 (10-7)	12 (7-10)		
			IN AUMENTO	IN DIMINUIZIONE					10 (8+9)	11 (10-7)				
4	5 (7-4)	6 (4-7)	7 (4+5-6)	8	9 (10-8)	10 (8+9)	11 (10-7)	12 (7-10)						
10205I	- Indenn. riab. spese di trasp. per ass.in territ. naz. - convenzione Comunità Montana Agno Chiampo	4.000.000	211.244		4.211.244	3.332.477	624.410	3.956.587			3.956.587		254.657	
10205J	- Indenn. riab. spese trasp. per ass.territ.nazionale - contrib.SCHIAPPARELLI realizz.collezione piante	6.031.730		615.876	5.415.854	2.298.469	34.780	2.333.249			2.333.249		3.082.605	
10205K	- Indenn.riab.spes.trasp.ass.in territ.naz.- ric. CESI capacità blocco CO2 impianti arboric.legno	5.000.000	9.549.342		14.549.342	4.852.775	332.600	5.185.375			5.185.375		9.363.967	
10205L	- Indenn. riab. spese di trasp. per ass.in territ. naz.-ric.Reg.Lombardia tecn.rimb.mon.com sea.dir.	1.000.000	342.359	308.461	1.033.898	408.270		408.270			408.270		625.628	
10205M	- Indenn.riab.spese di trasp.per ass.in terr.naz.- conv.ERSAM censimento specie pregiate Reg.Holise				143.603	95.795		95.795			95.795		47.808	
10205H	- Indenn. riab. spese di trasp. per ass. in territ. naz.-ric.U.E. contr.FAIR CT96 1887 HAHNUT BRAINS	26.500.000		1.759.873	24.740.127	6.504.140	559.825	7.063.965			7.063.965		17.676.162	
10205O	- Indenn.riab.spese di trasp.ass.in territ.nazione- Conv.Reg.Piemonte sull'Arboricoltura da legno	9.900.000			9.900.000	207.240		207.240			207.240		9.692.760	
10205P	- Indenn. e rimborso spese di trasporto territ.naz.- Convenzione Ente Parco del Pollino													
10205Q	- Indenn. riab. spese di trasp. per ass.in territ. naz.-Az.Reg.For.Lombardia ric.genetica gen.EREPDUS	3.950.000		1.408.639	2.541.361	1.245.285	146.450	1.391.735			1.391.735		1.149.626	
10205S	- Indenn.riab.spese di trasp.per missioni in terr. naz.ricer.AKSIA Dip.Zootecn-UMIFI valor.cinta sem.	21.628.873	8.000.000	689.594	29.019.279	1.249.403	1.372.660	2.621.763			2.621.763		26.397.516	
10205T	- Indenn. riab. spese di trasp. per ass.in territ. naz.-ric.MPAAF incremento produzione tartuficola	2.442.476	4.268.555	4.000.000	2.481.031	724.344	22.565	747.909			747.909		1.933.122	
10205U	- Indenn.riab.spese traspt.riass.intern. ricer. Consorzio Bonifacio Colline del Chianti	2.000.000		1.248.726	2.451.274	1.499.940		1.499.940			1.499.940		1.441.224	
10205V	- Indenn.riab.spese traspt.riass.in territ.naz.Convenzione Montepulciano	3.000.000	444.092		3.444.092	399.670	305.825	794.595			794.595		2.439.498	
10205W	- Indenn.riab.spese traspt.riass.in territ.naz. Contr.UE ERSD 45 CT99 0449 COPERDIOG Castagno	22.450.000	191.299		22.391.299	240.419	47.280	357.299			357.299		22.972.821	
10205X	- Indenn.riab.spese di traspt.riass.in territ.naz. ricer. Convenzione Consorzio CPATI	7.200.000	2.215.233		7.512.533	2.553.479	634.095	3.187.184			3.187.184		4.325.249	
10205Y	- Indenn.riab.spese di traspt.riass.in territ.naz. ricer. Regione Marche "Progr.riass.in territ.nazionale	4.900.000	3.084.546		9.984.546	2.214.250	159.070	2.245.220			2.245.220		7.419.326	
10205Z	- Indenn.riab.spese di traspt.riass.in territ.nazionale - Provincia di Arezzo sull'arboric. da legno		7.500.000		7.500.000								7.500.000	
10206A	- Indenn.riab.spese riass.in territ.nazionale - Regione Marche "Progr.riass.in territ.nazionale"		4.200.000		4.200.000								4.200.000	
10206B	- Indenn.riab.spese di traspt.riass.in territ.nazionale - Convenzione ANSIA-Progetto Gestione boschi autoctoni	5.000.000			5.000.000	5.725.830	1.746.835	1.444.595			1.444.595		3.853.365	
10206C	- Indenn.riab.spese di traspt.riass.in territ.nazionale - Provincia di Arezzo sull'arboric. da legno	10.000.000	25.000.000		35.000.000	5.725.830		5.725.830			5.725.830		29.274.000	
10206D	- Indenn.riab. spese di traspt. per riass. estero - ric. CEE FED CT95 2909 Higlomar, Douglas, EUPROD	9.257.425			9.257.425	3.227.950		2.223.950			2.223.950		27.476	

XIV LEGISLATURA - DISEGNI DI LEGGE E RELAZIONI - DOCUMENTI

**RENDICONTO FINANZIARIO DELL'ESERCIZIO 2000**  
**SPSE**

**PARTE II**

CAPITOLO CODICE	G E S T I O N E D E I R E S I D U I P A S S I V I				G E S T I O N E D I C A S S A				TOTALE DEI RESIDUI PASSIVI AL TERMINE ALL'ESERCIZIO	
	RESIDUI ALL' INIZIO DELL' ESERCIZIO	PAGATI	RITARDI DA PAGARE	TOTALI	V A R I A Z I O N I		P A G A M E N T I	D I F F E R E N Z E R I S P E T T O A L L E P R E V I S I O N I		
					IR +	IR -		IR +		IR -
13	14	15 (16-14)	16 (14+15)	17 (16-13)	18 (13-16)	19	20	21 (20-19)	22 (19-20)	23 (9+15)
10205I	620.159	620.159		620.159		4.831.403	3.952.336		879.067	624.410
10205J	865.876	865.876		865.876		6.281.730	3.164.345		3.117.385	34.780
10205K	900.168	900.168		900.168		15.499.342	5.752.943		9.746.399	332.600
10205L						1.033.898	408.270		625.628	
10205H	1.215.697	1.215.697		1.215.697		1.308.405	1.215.697		92.708	
10205M	1.167.030	1.167.030		1.167.030		1.310.633	1.262.825		47.808	
102050	2.759.873	2.759.873		2.759.873		25.740.127	9.264.013		16.476.114	559.825
10205P						9.900.000			9.900.000	207.240
10205E	674.095	674.095		674.095		674.095	674.095			
10205S	225.630	225.630		225.630		2.641.361	1.470.915		1.170.446	146.450
10205T	139.594	139.594		139.594		25.158.872	1.388.697		23.770.176	1.372.660
10205U	341.637	341.637		341.637		3.022.668	1.065.981		1.956.687	23.555
10205V	62.316	62.316		62.316		2.713.590	1.252.354		1.461.236	
10205W	267.017	267.017		267.017		3.594.440	765.697		2.745.423	305.925
10205Y	2.117.659	2.117.659		2.117.659		25.448.888	2.627.777		23.821.111	47.380
10205Z	455.044	455.044		455.044		7.667.597	2.709.243		4.959.354	634.005
102053						6.000.000			6.000.000	
102054	15.154	15.154		15.154		10.000.000	2.229.704		7.770.296	150.970
102055						7.500.000			7.500.000	
102056						4.200.000			4.200.000	
102057						5.000.000			5.000.000	1.444.135
102058						25.000.000	5.725.829		23.274.171	
102059						2.257.423	2.229.950		27.474	

RENDICONTO FINANZIARIO DELL'ESERCIZIO 2000

SPESA

CODICE	DESCRIZIONE	CAPITOLI										DIFFERENZE		
		PREVISIONI				SOMME IMPEGRATE			RISPETTO ALLE PREVISIONI			IN +	IN -	
		INIZIALI	VARIAZIONI		DEFINITIVE	PAGATE	RIMASTE DA PAGARE	TOTALI IMPEGNI	IN +					
			IN AUMENTO	IN DIMINUIZIONE					11 (10-7)	12 (7-10)				
4	5 (7-4)	6 (4-7)	7 (4+5-6)	8	9 (10-8)	10 (8+9)	11 (10-7)	12 (7-10)						
102064	- Indenn. rimb. spese trasp. miss. estero-convenz. Comune di Roma - CASTEL FUSANO		9.000.000	2.000.000	7.000.000	2.366.870					2.366.870			4.633.130
102068	- Indenn. rimb. spese di trasp. per miss. estero - convenzione Regione Umbria progetto LIFE		2.200.000	2.200.000	4.500.000	4.259.233					4.259.233			240.767
10206H	- Indenn. rimb. spese trasp. miss. estero ricer. RIPA con ecos. fores. COH. ECO. FOR. 3	3.700.000	3.000.000	2.200.000	7.840.273	4.644.014					4.644.014			3.196.259
10206H	- Indenn. rimb. spese di trasp. per miss. estero-ric. U.E. contr. FAIR CT96 1887 WALTER BRAINS (NOCE)		1.400.000		2.600.000									2.600.000
10206V	- Indenn. e rimbors. spese di traspor. missioni all'est ero. ricer. Convenz. Comunità Montana Valnerina	1.200.000	1.400.000		12.478.476	10.412.681					10.412.681			2.065.495
10206Y	- Indenn. rimb. spese miss. estero Contr. UE ERBIC 15 CT98 0149 COUPERIUS castagno	8.078.176	4.400.000											
102070	- Indennità e rimborso spese di trasporto per trasferimenti													
10208+	- Oneri prev. ass. a carico Ente-fic. RIFAF		3.271.956		3.271.956									3.271.956
10208C	- Colliez. Conser. caratteriz. Risorse Genet. Veget. Oneri previdenziali e assistenziali a carico dell'Ente	49.360.637	43.256.000		92.416.637	245.794					245.794			69.517.745
10208I	- Oneri prev. assistenz. a carico Ente - vic. CEE FEC CT95 0909 Miglioramento della doughiaia 'EUDIREC'	350.000	6.222		358.222	166.758					166.758			161.464
10208S	- Oneri prev. assistenz. a carico Ente - conv. RETEFOF rete comunicaz. coordinat. Ist. Forest. Ricerca RIFAF	4.950.000	39.004		4.989.004	10.304					10.304			4.978.700
102084	- Oneri prev. assistenz. a carico Ente - conv. Comune di Roma - CASTEL FUSANO		7.180.000		7.180.000	3.059.771					3.059.771			3.392.869
10208S	- Oneri prev. assistenz. a carico Ente - vic. ENEL consoli. e assist. realiz. imp. in aree di recupero	150.000		150.000										
102087	- Oneri prev. assistenz. a carico Ente - Conv. Comunità montane Valnerina - ricorsi trattamenti silvicolt. ricorsi	2.750.000	29.634		2.779.634	275.676					275.676			2.779.634
10208S	- Oneri prev. assistenz. a carico Ente - Conv. Accader. Nazionale Agricoltura - HABBOLED	2.700.000	6.700		2.706.700									2.431.055
10208O	- Oneri prev. assistenz. a carico Ente - vic. Regione Umbria studio per recupero foreste degradate	4.000.000	87.634		4.087.634	20.743					20.743			4.067.121
10208B	- Oneri prev. assistenz. a carico Ente - convenzione Regione Umbria progetto LIFE		2.500.000		2.500.000									2.500.000
10208C	- Oneri prev. assistenz. a carico Ente - convenzione Regione Emilia Romagna	500.000			500.000	2.396					2.396			497.604
10208D	- Oneri prev. assistenz. a carico Ente - vic. Regione Marche sull'agricoltura da legno	2.400.000	14.124.053		16.524.053	339.250					339.250			16.241.839
10208E	- Oneri previdenziali ed assistenziali a carico Ente - Don. ARUSIA Ag. Psg. Umbria Sviluppo Agricoltura	6.700.000	7.560.000		14.200.000	556.085					556.085			7.546.730
10208F	- Oneri prev. assistenz. a carico Ente - Convenz. Colli ne Metallifere Pred-piano antincendio	1.800.000		1.800.000										
10208S	- Oneri prev. assistenz. a carico Ente - progr. studiolog. gestione sistemi forest. Italia territoriale SISFOF	11.550.000		5.550.000	6.000.000	2.555.778					2.555.778			5.444.022
102084	- Oneri prev. assistenz. a carico Ente - vic. RIPA controllo ecosistemi forestali 'COH. ECO. FOR' 3	41.000.000		3.474.661	37.525.339	33.354.592					4.190.747			37.525.339

REN DICONT O FINANZIARIO DELL'ESERCIZIO 2000  
SP ESE ;

PARTE II

CAPITOLO	G E S T I O N E D E I R E S I D U I P A S S I V I				G E S T I O N E D I C A S S A				TOTALE DEI RESIDUI PASSIVI AL TERMINE DELL'ESERCIZIO		
	RESIDUI ALL'INIZIO DELL'ESERCIZIO	PAGATI	RITARDI DA PAGARE	TOTALI	V A R I A Z I O N I		P A G A M E N T I	D I F F E R E N Z E R I S P E T T O A L L E P R E V I S I O N I			
					IN +	IN -		IN +		IN -	
CODICE	13	14	15 (16-14)	16 (14+15)	17 (16-13)	18 (13-16)	19	20	21 (20-19)	22 (19-20)	23 (9+15)
102064							7.000.000	2.366.870		4.633.130	
102068											
10206H							4.500.000	4.259.233		240.767	
10206N							7.840.273	4.644.014		3.196.259	
10206O							2.600.000			2.600.000	
10206Y							12.478.176	10.412.681		2.065.495	
102070											
10208+							3.271.956			3.271.956	
102080	2.275.584	2.275.584		2.275.584			83.850.837	25.128.852		58.731.975	245.794
102081	9.583	9.583		9.583			367.222	206.341		160.881	
102083	10.972	10.972		10.976			5.000.000	21.500		4.978.700	
102084							7.180.000	3.059.771		4.120.229	727.340
102085	257.839	257.839		257.839			257.839	257.839			
102087	9.085	9.085		9.085			2.789.634	9.085		2.790.549	
102088	32.370	32.370		32.370			2.745.091	314.066		2.431.025	
102089	2.549	2.549		2.549			4.084.423	27.312		4.067.121	
10208E							2.500.000			2.500.000	
10208C							500.000	2.376		497.604	
10208D	220.329	220.329		220.329			16.721.085	220.329		16.540.700	339.250
10208E							14.200.000	6.095.185		8.104.815	556.085
10208F	2.595	2.595		2.595			2.595	2.595			
10208G							6.000.000	2.555.672		3.444.022	
10208H	1.842.049	1.842.049		1.842.049			25.327.407	85.196.450		4.190.747	4.190.747

XIV LEGISLATURA - DISEGNI DI LEGGE E RELAZIONI - DOCUMENTI

RENDICONTI FINANZIARI DELL'ESERCIZIO 2000 PARTE I SPESA

CODICE	DESCRIZIONE	CAPITOLI										DIFFERENZE RISPETTO ALLE PREVISIONI		
		PREVISIONI					SOMME IMPEGGATE					IN +	IN -	
		INIZIALI	IN AUMENTO	IN DIMINUIZIONE	DEFINITIVE	PAGATE	RIMASTE DA PAGARE	TOTALI IMPEGGI	11 (10-7)	12 (7-10)				
4	5 (7-4)	6 (4-7)	7 (4+5-6)	8	9 (10-8)	10 (8+9)								
10208I	- Oneri previdenz. assistenz. a carico dell'Ente - convenzione Comitato Fontana Agno Chiarpo	370.000		366.207	3.793	3.793		3.793			3.793			
10208J	- Oneri prev.assistenz. a carico Ente - contributo SCHIAPPARELLI realizzazione collezione di piante	5.824.853		266.711	5.558.142	321.316		321.316			321.316		5.236.826	
10208K	- Oneri prev.assistenz.a carico Ente - ric. CESI capacità blocco CO2 impianti Arboric.legno	4.000.000	8.149.958		12.149.958	4.158.415		513.325			4.671.740		7.478.218	
10208L	- Oneri prev.ass. a carico Ente - ric. Reg.Lombardia technic.rimboschia.in montagna con semina diretta	550.000		550.000										
10208M	- Oneri prev.assistenz.a carico Ente - Convenzione ERSAM censimento specie pregiate Regione Molise	4.550.000	2.129.202		6.659.202	4.955.174					4.955.174		1.704.028	
10208N	- Oneri prev.assistenz.a carico Ente - ric. U.E. contr. FAIR CT96 1887 WALNUT BRAINS (INDEE)	18.350.000	35.126		18.385.126	7.049.741		504.458			7.554.199		10.830.927	
10208O	- Oneri prev.assistenz.a carico dell'Ente - Convenz. Regione Piemonte sull'Arboricoltura da legno	9.796.458			9.796.458	2.201.856					2.201.856		7.594.602	
10208P	- Oneri previdenz.assistenz. a carico dell'Ente - Convenzione Ente Parco del Pollino													
10208Q	- Oneri prev.ass. a carico Ente - Azienda Reg. Foreste Lombardia ric. di genetica sul genere QUERCUS	1.575.000		192.449	1.382.551								1.382.551	
10208S	- Oneri prev. assis. a carico Ente ricer. ARSIA Dip. Zootec.UMIPI su valorizzazione razza cingh. senese	28.446.000	17.911.561		46.357.561	12.607.761		2.571.659			15.179.430		31.182.531	
10208T	- Oneri prev. assistenz. a carico Ente - ric. MISRAF incremento produzione tartuficola													
10208U	- Oneri prev.assiz.a carico Ente ricer.cerc.Conorzio di bonifica Colline del Chianti	1.170.437		1.181.633	8.804	8.804					8.804			
10208V	- Oneri prev.assiz.a carico Ente Convenz.Comunità no stana Valnerina	460.000		157.815	302.185									500.185
10208W	- Oneri prev.assiz.a carico Ente - Convenzione Regio na Umbria Realizza. certe rischio incendi	68.000		68.000										
10208X	- Oneri prev. assist. a carico Ente ricer. Corvulonia , CRAI	7.250.000		185.249	7.435.249	1.000.819					1.000.819		6.193.932	
10208Y	- Oneri prev.assiz.a carico Ente Centri UE ESSEI 1507 98 0149 COPRECHICUS castagno	8.000.000		524.610	7.475.390	1.173.567					1.173.567		6.301.823	
10208Z	- Oneri previdenz. assistenz. a carico dell'Ente - Conv.CH PRATOPIANO Tratt.rimbosc.e rinaturalizz.													
10208a	- Oneri prev.assistenz. a carico Ente-Convenz. C.R.F. Ricerca econ.arbientale della rovere in Toscana		1.924.680		1.924.680								1.924.680	
10208b	- Oneri prev.assist. a carico Ente - Convenzione Aranis,Provinciale Grosseto -Arboricoltura legno	3.100.000	4.330.000		7.430.000	94.130					94.130		7.272.118	
10208c	- Oneri prev.assist.a carico Ente-Convenz.Reg.MARCHE 'Prog.selez.riglor.genet.spec.forest.vivais.reg.		17.304.000		17.304.000								17.304.000	
10208d	- Oneri prevaid. assistenz. a carico dell'Ente Convenzione ARSIA- Progetto gestione boschi cedui		5.775.000		5.775.000								5.775.000	
10208e	- Altri oneri sociali a carico dell'Ente													
102100	- Corsi per il personale e partecipazioni spese per corsi indetti da enti, istituzioni amministrative	8.000.000	400.000		8.400.000	1.681.000					1.681.000		6.719.000	

## XIV LEGISLATURA - DISEGNI DI LEGGE E RELAZIONI - DOCUMENTI

RENDICONTO FINANZIARIO DELL'ESERCIZIO 2000  
SPESA

PARTE II

CAPITOLO	G E S T I O R E D E I R E S I D U I P A S S I V I				G E S T I O N E D I C A S S A				TOTALE DEI RESIDUI PASSIVI AL TERMINE DELL'ESERCIZIO		
	RESIDUI ALL'INIZIO DELL'ESERCIZIO	PAGATI	RIMASTI DA PAGARE	TOTALI	V A R I A Z I O N I		P A G A M E N T I	D I F F E R E N Z E R I S P E T T O A L L E P R E V I S I O N I			
					IN +	IN -		IN +		IN -	
CODICE	13	14	15 (16-14)	16 (14+15)	17 (16-13)	18 (13-16)	19	20	21 (20-19)	22 (19-20)	23 (19+15)
10208I	7.507	7.507		7.507			11.300	11.300			
10208J	16.711	16.711		16.711			5.574.853	338.027		5.236.826	
10208K	594.139	594.139		594.139			12.799.938	4.752.554		8.047.404	513.325
10208L											
10208M	20.890	20.890		20.890			84.224	20.890		63.334	
10208N	1.249.287	1.249.287		1.249.287			7.908.489	6.204.461		1.704.028	
10208O	14.874	14.874		14.874			18.400.000	7.064.615		11.335.385	504.458
10208P							9.796.458	2.201.856		7.594.602	
10208Q	13.676	13.676		13.676			13.676	13.676			
10208S	2.516	2.516		2.516			1.382.551	2.516		1.380.035	
10208T	453.974	453.974		453.974			38.625.935	13.061.735		25.764.200	2.571.669
10208U	11.441	11.441		11.441			20.245	20.245			
10208V	1.897	1.897		1.897			302.082	1.897		300.185	
10208W	37.624	37.624		37.624			37.624	37.624			
10208X	223.824	223.824		223.824			7.474.963	1.224.705		6.190.258	
10208Y	8.856	8.856		8.856			7.484.246	1.182.823		6.301.423	
10208Z	3.824	3.824		3.824			3.824	3.824			
10208a							1.924.686			1.924.686	
10208b	323.752	323.752		323.752			7.690.000	417.882		7.272.118	
10208c							17.304.000			17.304.000	
10208d							5.775.000			5.775.000	
10208e	4.950.000		4.950.000	4.950.000			12.550.000	1.461.000		11.869.000	4.550.000



RENDICONTO FINANZIARIO DELL'ESERCIZIO 2000 SPESA PARTE I

CODICE	DESCRIZIONE	CAFFITOLO										DIFFERENZE RISPETTO ALLE PREVISIONI	
		PREVISIONI				SOMME IMPEGGATE			DIFFERENZE			RISPETTO ALLE PREVISIONI	
		INIZIALI	IN AUMENTO	IN DIMINUIZIONE	DEFINITIVE	PAGATE	RIMASTE DA PAGARE	TOTALI IMPEGGI	IN +	IN -	11 (10-7)	12 (7-10)	
		4	5 (7-4)	6 (4-7)	7 (4+5-6)	8	9 (10-8)	10 (8+9)	11 (10-7)	12 (7-10)			
		1.344.470.994	858.900.249	100.117.975	2.103.253.288	695.426.753	70.932.717	766.359.470			1.336.893.818		
Cat. 3	- Totale Categoria 2 - ONERI PER IL PERSONALE IN QUIESCENZA												
103010	- Pensioni a carico dell'Ente												
Cat. 4	- SPESE PER L'ACQUISTO DI BENI DI CONSUMO E DI SERVIZI												
104010	- Fitti passivi ed oneri locativi	30.000.000			30.000.000	15.832.640		15.832.640			14.167.360		
104020	- Spese per acqua, gas, energia elettrica	60.000.000	45.000.000		105.000.000	46.685.950	4.450.000	51.135.950			53.864.050		
104030	- Spese per il riscaldamento	50.000.000	45.000.000		95.000.000	40.514.600	14.433.400	54.948.000			40.052.000		
104040	- Canoni vari (pulizia locali, vigilanza notturna)	40.000.000	40.000.000		80.000.000	17.628.361	11.356.220	28.984.581			51.015.419		
104050	- Prezzi di ass. contro rischi, incendio, furti ed altri	20.000.000	20.000.000		40.000.000	10.934.769		10.934.769			29.065.231		
104060	- Spese postali telefon., telegraf., spedizioni, svincoli etc.	40.000.000	20.000.000		60.000.000	32.643.009	3.221.356	35.864.365			24.135.635		
104070	- Spese per l'acquisto di pubblicazioni di frequente consultazione e per uso ufficio	4.500.000	2.000.000		7.500.000	1.391.709		1.391.700			6.108.300		
104080	- Spese per stampa annali, monografia, bollettini, estratti, etc.	20.000.000	10.000.000		30.000.000						30.000.000		
10408H	- Spese per stampa annali ricer.HIPA contr.ecrosist. forestali CDR.ECO.FOS 3	3.000.000	5.000.000		8.000.000		8.000.000	8.000.000					
10408F	- Spese stampa annali.bollett.,estratti Conv.Pollino												
104090	- Spese per l'acquisto di materiale di consumo erogato	25.000.000	10.000.000		35.000.000	11.657.597	1.221.564	12.889.161			22.110.839		
104100	- Spese per l'acquisto di materiale di consumo di carattere tecnico	20.000.000	50.000.000		70.000.000	11.966.587	154.590	12.119.087			57.880.913		
104101	- Spese per acq.mater.di cons. carattere techn.-ric. CEE con.FED OT95 0909 Miglior. douglasia 'EUDIREC'	295.459		44.400	242.059						242.059		
104104	- Spese per acq.mater.di cons.carattere tecnico - conv.Casone di Forò - CASTEL FUSANO		5.000.000		5.000.000	109.200		109.200			4.890.800		
104107	- Spese per acq.mater.cons.carattere techn.- Conv. Comunità Montana Valnerina-ricer.trattat.sevicol.	2.000.000			2.000.000						2.000.000		
104108	- Spese per acq.mater.cons.carattere techn.- Conv. Arcadia Nazionale Agricoltura - MARECILEG	5.000.000		303.000	4.697.000						4.697.000		
104109	- Spese per acq.mater.cons.carattere tecnico - ric. Regione studio per recupero foreste degradate	2.000.000		1.500.000	1.500.000						1.500.000		
104108	- Spese per acq.mater.cons.carattere tecnico - convenzione Regione Liguria progetto LIFE		3.000.000		3.000.000						3.000.000		
104109	- Spese per acq.mater.consurg carattere tecnico - convenzione Regione Marche		2.500.000		2.500.000	11.000		11.000			2.489.000		

## XIV LEGISLATURA - DISEGNI DI LEGGE E RELAZIONI - DOCUMENTI

RENDICONTO FINANZIARIO DELL'ESERCIZIO 2000  
SPESA

## PARTE II

CAPITOLO	GESTIONE DEI RESIDUI PASSIVI				GESTIONE DI CASSA				TOTALE DEI RESIDUI PASSIVI AL TERMINE DELL'ESERCIZIO		
	RESIDUI ALL'INIZIO DELL'ESERCIZIO	PAGATI	RIMASTI DA PAGARE	TOTALI	VARIAZIONI		PAGAMENTI	DIFFERENZE RISPETTO ALLE PREVISIONI			
					IR +	IR -				IR +	IR -
CODICE	13	14	15 (16-14)	16 (14+15)	17 (16-13)	18 (13-16)	19	20	21 (20-19)	22 (19-20)	23 (9+15)
Tot. Cat. 2	69.054.966	64.104.966	4.950.000	69.054.966			2.034.063.643	759.531.719	1.274.531.924		75.882.717
103010											
104010	1.200.000	1.200.000		1.200.000			31.200.000	17.032.640	14.167.360		4.450.000
104020	3.505.000	3.505.000		3.505.000			108.000.000	50.190.950	57.809.050		14.433.400
104030							95.000.000	40.514.600	54.485.400		22.888.220
104040	59.526.576	47.972.376	11.552.000	59.504.376		22.200	130.000.000	65.600.737	64.399.263		
104050	10.112.000	10.112.000		10.112.000			50.000.000	21.046.769	28.953.231		
104060	172.300	172.300		172.300			51.000.000	32.815.309	18.184.691		3.221.356
104070							7.500.000	1.351.700	6.108.300		
104080	14.304.500	118.500	14.185.600	14.304.500			30.000.000	118.500	29.881.100		14.185.600
10408H							9.000.000		8.000.000		8.000.000
10409F							880.000		880.000		
104090	2.639.720	3.537.720		2.639.720			32.000.000	14.307.217	17.692.683		1.221.564
104100	2.569.229	2.569.229		2.569.229			48.000.000	14.533.816	33.466.184		154.500
104101	94.200	94.200		94.200			242.053	94.200	147.853		
104104							5.000.000	109.200	4.890.800		
104107							2.000.000		2.000.000		
104108							4.597.000		4.597.000		
104109							1.500.000		1.500.000		
104109							3.000.000		3.000.000		
104109							2.500.000	11.000	2.489.000		



**RENDICONTO FINANZIARIO DELL'ESERCIZIO 2000**  
**SPESA**

PARTE II

CAPITOLO	G E S T I O N E  D E I  R E S I D U I  P A S S I V I				G E S T I O N E  D I  C A S S A				TOTALE DEI RESIDUI PASSIVI AL TERMINE DELL'ESERCIZIO		
	RESIDUI ALL'INIZIO DELL'ESERCIZIO	PAGATI	RIMASTI DA PAGARE	TOTALI	V A R I A Z I O N I		P A G A M E N T I	D I F F E R E N Z E R I S P E T T O  A L L E P R E V I S I O N I			
					IN +	IN -		IN +		IN -	
CODICE	13	14	15 (16-14)	16 (14+15)	17 (16-13)	18 (13-16)	19	20	21 (20-19)	22 (19-20)	23 (9+15)
10410E							1.916.000			1.916.000	408.000
10410F							3.000.000			3.000.000	
10410G							3.500.000			3.500.000	
10410H							9.224.000	4.213.678		5.010.322	4.998.422
10410J							4.252.900	616.540		3.636.360	39.600
104100							15.000.000	666.900		14.333.100	16.800
10410P							1.700.000			1.700.000	
10410T	1.425.600	1.425.600		1.425.600			10.788.152	3.031.620		7.757.172	2.147.700
10410U											
10410X							8.619.000			8.619.000	
10410Y	144.923	144.923		144.923			2.715.000	315.563		2.399.437	
10410Z	1.756.074	1.756.074		1.756.074			1.756.074	1.756.074			
10410a							3.500.000			3.500.000	
10410c	358.140	358.140		358.140			1.660.000	582.440		1.017.560	
10410i							3.490.000			3.490.000	
10410j							5.000.000			5.000.000	
104110	1.524.560	1.524.560		1.524.560			51.403.000	24.331.861		27.068.139	1.766.784
104111							4.000			4.000	
104114							5.000.000	1.496.000		3.504.000	1.490.255
104115							2.000.000			2.000.000	
104117							2.996.800	1.496.800		1.500.000	
10411E							2.252.000			2.252.000	
104119	90.000	90.000		90.000			4.500.000	2.356.254		2.147.746	





XIV LEGISLATURA - DISEGNI DI LEGGE E RELAZIONI - DOCUMENTI

RENDICONTO FINANZIARIO DELL'ESERCIZIO 2000  
SPESA

CODICE	DESCRIZIONE	G E S T I O N E D I C O M P E T E N Z A										DIFFERENZE RISPETTO ALLE PREVISIONI		
		P R E V I S I O N I			S O R S E I M P E G R A T E			D I F F E R E N Z E R I S P E T T O A L L E P R E V I S I O N I		IN +	IR -			
		INIZIALI	IR AUMENTO	IN DISTRIBUZIONE	DEFINITIVE	PAGATE	RIPOSTE DA PAGARE	TOTALI IMPEGNI	11 (10-7)			12 (7-10)		
4	5 (7-4)	6 (4-7)	7 (4+5-6)	8	9 (10-8)	10 (8+9)								
10412B	- Manutenz. mobil. sacch. ufficio, attrezz. tecn. ecc. - Conv. Accademia Nazionale Agricoltura - MARBOLEG	1.000.000		204.000	796.000								296.000	
10412H	- Manutenz. mobil. sacch. ufficio, attrezz. tecn. ecc. - ric. HRAFF control. ecosist. forestali 'CORECOPFOR' 3	1.600.000	148.000	24.000	1.774.000	144.000	1.580.000	1.724.000			1.724.000			
10412T	- Manutenz. mobil. macchine uff. attrezz. tecnica ecc. ric. MIRAM increment. produzione tartuficola		4.500.000		4.500.000		240.000	240.000			240.000		4.260.000	
10412X	- Manutenz. riparaz. mobil. sacch. d'ufficio - Conven. Consorzio CRATI	1.000.000			1.000.000								1.000.000	
10412Y	- Manutenz. riparaz. mobil. sacch. ufficio attr. tecn. Cont. P. UE ERIC 15 CT98 0149 COPERNICUS castagno	1.745.080			1.745.080		990.000	990.000			990.000		755.080	
10412a	- Manutenz. mobil. sacch. uff. Convenz. CNR ricerca economico-ambientale sulla rovere in Toscana		1.000.000		1.000.000								1.000.000	
10412b	- Manutenz. mobil. sacch. uff. attrezz. tecnica ecc. Convenzione ARSIA - Progetto gestione boschi cedui'		2.000.000		2.000.000								2.000.000	
104130	- Manutenz. riparazione adattamento locali e relativi impianti	25.000.000	70.000.000		95.000.000	19.440.648	27.271.364	46.712.012			46.712.012		48.287.988	
104140	- Spese per elaborazione dati	1.000.000	2.500.000		2.500.000	798.400	1.080.000	1.080.000			1.080.000		1.420.000	
104150	- Spese cartografiche, classificazione terreni, ecc.	1.000.000	10.000.000		11.000.000						798.400		10.201.600	
104158	- Spese cartografiche, classificazione terreni - Conv. Accad. Nazionale Agricoltura - MARBOLEG	1.000.000			1.000.000								1.000.000	
10415X	- Spese cartog. class. terr. - ricer. Convenzione Consorzio CRATI	4.000.000		1.000.000	2.000.000								2.000.000	
104160	- Spese ad indennizzi a terzi per infortunio di lavoro e di famiglia	5.000.000	40.000.000		45.000.000	220.000					220.000		14.780.000	
104170	- Spese per l'attuazione di progetti, opere culturali, promozionali e servizi scientifiche		900.000		900.000	440.000					440.000		360.000	
104171	- Spese attiv. div. servizi dell'agricoltura, allevamento - Convenzione Regione Umbria Progetto LIFE		1.000.000		1.000.000	1.000.000					1.000.000			
104172	- Spese attiv. div. servizi dell'agricoltura, allevamento, ricerca - Regione Marche sull'agricoltura da lago		1.000.000		1.000.000									
104174	- Spese per attiv. div. servizi dell'agricoltura, allevamento, ricerca - HRAFF Contr. ecosist. forestali 'CORECOPFOR' 3	1.000.000			1.000.000									
10417Y	- Spese attiv. div. servizi dell'agricoltura, allevamento, ricerca - UE ERIC 15 CT98 0149 COPERNICUS castagno	750.000			750.000	552.400					552.400		197.400	
104180	- Corrispettivi per prestazioni professionali e per incarichi speciali	40.000.000	20.000.000		40.000.000	2.350.000	1.080.000	4.140.000			4.140.000		35.860.000	
104182	- Corrispettivi prest. profess. inc. spec. - Conv. BIERRO rete coordinat. Ist. Forestali Ricerca HRAFF	5.000.000			5.000.000								5.000.000	
104184	- Corrispettivi prest. profess. inc. spec. - convenz. Comune di Para - CASTEL FUSANO		10.000.000		10.000.000									
104195	- Corrispettivi prest. profess. inc. spec. - riv. ENEL consil. e assist. realim. rip. in area di recar.		10.000.000		10.000.000								10.000.000	
104187	- Corrispettivi prest. profess. inc. spec. - Convenz. Cornetti Montana Valnerina - ricer. sui tratt. salvic.	5.000.000	5.000.000		10.000.000		5.000.000	5.000.000			5.000.000		5.000.000	

REN DICONT O FINANZIARIO DELL' ESERCIZIO 2000  
SP ESE

PARTE II

CAPITOLO	G E S T I O H E D E I R E S I D U I P A S S I V I				G E S T I O H E D I C A S S A				TOTALE DEI RESIDUI PASSIVI AL TERMINE DELL' ESERCIZIO		
	RESIDUI ALL' INIZIO DELL' ESERCIZIO	PAGATI	RIMASTI DA PAGARE	TOTALI	V A R I A Z I O N I		P A R A M E N T I	D I F F E R E N Z E R I S P E T T O A L L E P R E V I S I O N I			
					IH +	IH -		IH +		IH -	
CODICE	13	14	15 (16-14)	16 (14+15)	17 (16-13)	18 (13-16)	19	20	21 (20-19)	22 (19-20)	23 (9+15)
104128							796.000			796.000	
104129	252.000	252.000		252.000			1.976.000	396.000		1.580.000	1.580.000
104121							4.500.000			4.500.000	240.000
104122							1.900.000			1.000.000	
104123							1.745.080			1.745.080	990.000
104124							-1.000.000			1.000.000	
104125							2.000.000			2.000.000	
104130	13.041.306	11.019.066	1.734.240	12.753.306		288.400	103.000.000	30.459.714		72.540.286	29.905.604
104140							2.500.000			2.500.000	1.090.000
104150							11.600.000	798.400		10.201.600	
104152							1.000.000			1.000.000	
104153							3.000.000			3.000.000	
104160							15.000.000	220.000		14.780.000	
104170							800.000	440.000		260.000	
104179							1.000.000	1.000.000			
104179							750.000	552.600		197.400	
104180	46.490.000	4.270.500	10.105.000	16.275.500		204.500	50.000.000	6.230.500		43.769.500	11.185.000
104182							5.000.000			5.000.000	
104184							11.000.000			10.000.000	
104185							10.000.000			10.000.000	
104187							10.000.000			10.000.000	5.000.000





**RENDICONTO FINANZIARIO DELL'ESERCIZIO 2000**  
**SPESA**

**PARTE II**

CAPITOLO	G E S T I O N E D I C A S S A										TOTALE DEI RESIDUI PASSIVI AL TERMINE DELL'ESERCIZIO
	RESIDUI ALL'INIZIO DELL'ESERCIZIO	PAGATI	PIRASTI DA PAGARE	TOTALI	V A R I A Z I O N I		P R E V I S I O N I	P A G A M E N T I	D I F F E R E N Z E R I S P E T T O A L L E P R E V I S I O N I		
					IN +	IN -			IR +	IR -	
CODICE	13	14	15 (16-14)	16 (14+15)	17 (16-13)	18 (13-16)	19	20	21 (20-19)	22 (19-20)	23 (9+15)
104188				2.000.000			2.000.000			2.000.000	
10418C				30.000.000			30.000.000			30.000.000	
10418F				8.000.000			8.000.000			8.000.000	
10418G				34.000.000			34.000.000	10.500.000		23.500.000	23.500.000
10418H				11.200.000			11.200.000			11.200.000	11.175.000
10418P				39.000.000			39.000.000	10.500.000		28.500.000	28.500.000
10418T	2.640.000	2.640.000		2.640.000			5.500.000	4.000.000		1.500.000	
10418U				4.000.000			4.000.000			4.000.000	
10418V	15.000.000	15.000.000		15.000.000			21.424.275	15.973.000		2.446.275	
10418Z				22.000.000			22.000.000	5.500.000		16.500.000	16.500.000
104181				4.657.030			4.657.030			4.657.030	
104182				3.000.000			3.000.000			3.000.000	
104183											
104184											
104185								150.000		5.844.000	3.161.800
104220											
104221	1.455.410	1.455.410		1.453.410			12.432.410	1.469.410		11.000.000	2.731.242
104224							4.000.000	450.000		2.550.000	
104227							2.000.000			2.000.000	
104228							1.200.000			1.200.000	
10422D							6.500.000			6.500.000	
104224	75.200	75.200		75.200			13.155.410	3.820.250		10.334.050	9.970.500
104229							6.900.000			6.900.000	



XIV LEGISLATURA - DISEGNI DI LEGGE E RELAZIONI - DOCUMENTI

**RENDICONTO FINANZIARIO DELL'ESERCIZIO 2000**  
**SPSE**

PARTE II

CAPITOLIO	G E S T I O N E D E I R E S I D U I P A S S I V I				G E S T I O N E D I C A S S A				TOTALE DEI RESIDUI PASSIVI AL TERMINE DELL'ESERCIZIO		
	RESIDUI ALL'INIZIO DELL'ESERCIZIO	PAGATI	RIMASTI DA PAGARE	TOTALI	V A R I A Z I O N I		PREVISIONI	PAGAMENTI		D I F F E R E N Z E R I S P E T T O A L L E P R E V I S I O N I	
					IH +	IH -				IH +	IH -
CODICE	13	14	15 (16-14)	16 (14+15)	17 (16-13)	18 (13-16)	19	20	21 (20-19)	22 (19-20)	23 (9+15)
10423T							3.000.000			3.000.000	
10423U											
10423Z	969.499	969.499		969.499			969.499	969.499			
10423a							1.000.000			1.000.000	
10423A							2.000.000			2.000.000	
104280											
Tot. Cat. 4	154.459.501	115.436.941	38.394.840	153.821.801		637.700	1.335.000.110	432.237.895		902.762.215	230.939.407
105010	19.450.000	10.450.000		10.450.000		9.000.000	19.450.000	10.450.000		9.000.000	
10501a							36.000.000			36.000.000	
Tot. Cat. 5	19.450.000	10.450.000		10.450.000		9.000.000	55.450.000	10.450.000		45.000.000	
106010											
106020											
106030											
106040											
106041	222.245.071	74.207.548	148.037.523	222.245.071			102.245.071	74.207.548		28.037.523	148.037.523
106044							15.000.000			15.000.000	
Tot. Cat. 6	222.245.071	74.207.548	148.037.523	222.245.071			117.245.071	74.207.548		43.037.523	148.037.523
107010											
107020											
10702a							7.000.000	630.400		6.367.600	
Tot. Cat. 7							7.000.000	630.400		6.367.600	



## XIV LEGISLATURA - DISEGNI DI LEGGE E RELAZIONI - DOCUMENTI

RENDICONTO FINANZIARIO DELL'ESERCIZIO 2000  
SESTESSE

PARTE II

CAPITOLO	G E S T I O N E D E I R E S I D U I P A S S I V I				G E S T I O N E D I C A S S A				TOTALE DEI RESIDUI PASSIVI AL TERMINE DELL'ESERCIZIO		
	RESIDUI ALL' INIZIO DELL'ESERCIZIO	FAGATI	RIMASTI DA PAGARE	TOTALI	V A R I A Z I O N I		P A G A M E N T I	D I F F E R E N Z E R I S P E T T O A L L E P R E V I S I O N I			
					IR +	IR -		IR +		IR -	
CODICE	13	14	15 (16-14)	16 (14+15)	17 (16-13)	18 (13-16)	19	20	21 (20-19)	22 (19-20)	23 (9+15)
10801+							1.075.469			1.075.469	
108010	2.550.550	2.550.550		2.550.550			114.078.000	59.576.445		54.481.555	917.003
108011							124.073	68.864		55.229	
108013							1.780.000			1.780.000	
108014							2.620.000	761.310		1.858.690	257.233
108015	266.996	266.996		266.996			266.996	266.996			
108017							1.000.000			1.000.000	
108018	16.584	16.584		16.584			989.536	202.257		787.271	
108019							1.470.000			1.470.000	
10801B							850.000			850.000	
10801D	364.585	364.585		364.585			6.104.762	467.281		5.697.481	
10801E							4.890.000	1.651.566		3.238.434	371.549
10801F											
10801G							2.800.000	1.754.016		545.984	
10801H	852.307	852.307		852.307			14.645.720	10.252.595		4.393.125	3.301.955
10801J							2.491.736	203.278		1.988.458	
10801K	258.672	258.672		258.672			4.742.475	1.607.793		3.134.682	214.561
10801L											
10801R	590.900	590.900		590.900			2.632.973	2.632.973			
10801S							6.750.000	2.349.535		4.400.465	322.128
10801F							4.812.477	1.277.047		3.535.430	
10801S							550.000			550.000	
10801T	536.790	536.790		536.790			14.546.557	4.602.161		9.944.396	692.177









**RENDICONTO FINANZIARIO DELL'ESERCIZIO 2000**      **PARTE II**  
**SPESE**

CAPITOLO CODICE	G E S T I O N E  D E I  P E S I D I U I  P A S S I V I				G E S T I O N E  D I  C A S S A				TOTALE DEI RESIDUI PASSIVI AL TERMINE DELL'ESERCIZIO	
	RESIDUI ALL'INIZIO DELL'ESERCIZIO	FAGATI	RIMASTI DA PAGARE	TOTALI	V A R I A Z I O N I		P A G A M E N T I	D I F F E R E N Z E R I S P E T T O  A L L E P R E V I S I O N I		
					IN +	IN -		IN +		IN -
13	14	15 (16-14)	16 (14+15)	17 (16-13)	18 (13-16)	19	20	21 (20-19)	22 (19-20)	23 (19+15)
211040										
211050										
21201+										
212010	2.431.200	2.431.200		2.431.200		5.400.000	52.151.226		5.400.000	2.519.760
212016						6.000.000			6.000.000	
21201H						7.516.400			7.516.400	7.445.359
21201P						476.362	476.362			
21201U						1.000.000			1.000.000	
21201V						11.734.000	349.800		11.384.200	
21201X										
21201A						3.000.000			3.000.000	
212020	20.662.840	20.505.416		20.505.416	152.582	55.000.000	33.856.601		25.115.399	277.000
21202B						1.500.000			1.500.000	
21202L										
21202H						7.150.000			4.150.000	
21202X						4.000.000			4.000.000	
21202e						500.000			500.000	
212030						90.000.000	35.376.782		51.663.218	
212033	8.862.840	8.862.840		8.862.840		8.862.840	6.862.840			
212034						5.000.000			5.000.000	
212037						5.000.000			5.000.000	
212038						5.300.000			5.300.000	









**RENDICONTO FINANZIARIO DELL'ESERCIZIO 2000**      **PARTE I**  
**SPESA**

CODICE	DESCRIZIONE	G E S T I O N E   D I   C O M P E T E N Z A											
		P R E V I S I O N I				S O M M E   I M P E G N A T E			D I F F E R E N Z E		R I S P E T T O   A L L E		
		INIZIALI	V A R I A Z I O N I		DEFINITIVE	PAGATE	RITARDE DA PAGARE	TOTALI IMPEGNI	IN +	IN -	11 (10-7)	12 (7-10)	
4	5 (7-4)	6 (4-7)	7 (4+5-6)	8	9 (10-8)	10 (8+9)							
<b>Cat. 21 - SPESE AVVERTI NATURA DI PARTITE DI GIRO</b>													
421010	- Ritenute erariali	110.000.000	20.000.000		130.000.000	80.376.837	22.516.635	102.893.472			27.106.528		
421020	- Ritenute previdenziali e assistenziali	125.000.000	40.000.000		165.000.000	119.683.056	40.713.912	160.396.968			4.603.032		
421030	- Ritenute diverse												
421040	- Restituzione trattenute conto terzi	1.000.000	500.000		1.500.000	744.427	30.143	774.570			725.430		
421050	- Restituzione depositi cauzionali da terzi												
421060	- Anticipazione fondo economato	2.000.000			2.000.000	2.000.000		2.000.000					
421070	- Anticipazioni sezioni operative periferiche	7.000.000			7.000.000	7.000.000		7.000.000					
421080	- Anticipazioni varie	10.000.000	25.000.000		35.000.000	14.683.000		14.683.000			20.317.000		
421090	- Partite in conto sospesi - Operati TD-	10.000.000			10.000.000	5.277.566	5.273.383	8.570.951			1.429.049		
421100	- Altre partite in conto sospesi												
	- Totale Categoria 21 -	265.000.000	55.500.000		350.500.000	227.764.866	68.554.075	296.318.941			54.181.030		
	- TOTALE TITOLO 4 -	265.000.000	55.500.000		350.500.000	227.764.866	68.554.075	296.318.941			54.181.030		

**RENDICONTO FINANZIARIO DELL'ESERCIZIO 2000**  
**SPESSE**

PARTE II

CAPITOLO	G E S T I O N E D E I R E S I D U I P A S S I V I				G E S T I O N E D I C A S S A				TOTALE DEI RESIDUI PASSIVI AL TERMINE DELL'ESERCIZIO		
	RESIDUI ALL'INIZIO DELL'ESERCIZIO	PAGATI	RIFASTI DA PAGARE	TOTALI	V A R I A Z I O N I		P A G A M E N T I	P R E V I S I O N I		D I F F E R E N Z E R I S P E T T O A L L E P R E V I S I O N I	
					IN +	IN -				IN +	IN -
CODICE	13	14	15 (16-14)	16 (14+15)	17 (16-13)	18 (13-16)	19	20	21 (20-19)	22 (19-20)	23 (9+15)
421010	24.306.014	24.306.014		24.306.014			153.000.000	104.682.851		48.317.149	22.516.635
421020	57.802.835	47.996.280	9.806.555	57.802.835			211.290.000	167.679.336		43.610.664	50.520.467
421030											
421040	19.062	19.062		19.062			1.530.000	763.489		766.511	30.143
421050							2.000.000	2.000.000			
421060							7.000.000	7.000.000			
421070							35.000.000	14.683.000		20.317.000	
421080							11.000.000	4.417.438		6.582.562	5.293.385
421090	1.175.115	1.139.872		1.139.872		35.243					
421100											
Tot. Col. 21	83.303.026	73.461.228	9.806.555	83.267.783		35.243	420.820.000	301.226.114		119.593.886	78.360.630
TOT. TIT. 4	83.303.026	73.461.228	9.806.555	83.267.782		35.242	420.820.000	301.226.114		119.593.886	78.360.630



XIV LEGISLATURA - DISEGNI DI LEGGE E RELAZIONI - DOCUMENTI

RENDCONTO FINANZIARIO DELL'ESERCIZIO 2000 PARTE I  
SPESA

CODICE	DESCRIZIONE	GESTIONE DEI COEFFICIENTI										DIFFERENZE RISPETTO ALLE PREVISIONI	
		PREVISIONI		SOMME IMPEGNATE			SOMME IMPEGNATE					11 (10-7)	12 (7-10)
		INIZIALI	5 (7-4)	6 (4-7)	7 (4-5-6)	8	9 (10-8)	10 (8-9)	TOTALI INFERRI	ER +	ER -		
		4	5 (7-4)	6 (4-7)	7 (4-5-6)	8	9 (10-8)	10 (8-9)	11 (10-7)	12 (7-10)			
-	Riepilogo dei titoli -												
-	TITOLO	2.288.158.718	1.653.044.108	152.710.975	3.818.491.531	1.176.271.523	279.516.772	1.452.793.600		2.365.703.231			
-	TITOLO	284.212.000	301.239.301	50.317.447	515.453.854	129.054.113	57.765.660	166.819.373		328.634.461			
-	TITOLO	265.000.000	85.500.000	350.500.000	350.500.000	227.764.686	66.554.375	236.318.761		54.181.037			
-	TOTALE GENERALE	2.817.370.718	2.039.803.409	202.728.442	4.684.445.665	1.533.070.227	402.836.307	1.935.926.634		2.748.518.731			

FONDO VINCOLATO T.F.R.

95.000.000

102.805.526

TOTALI A PAREGGIO

4.787.251.211





**EX ISTITUTI DI RICERCA AGRARIA  
ASSESTAMENTO FORESTALE E ALPICOLTURA**

**ESERCIZIO 1999**



RELAZIONE DEL COMMISSARIO



**RENDICONTO FINANZIARIO**

Il rendiconto finanziario dell'esercizio 1999 si è chiuso con i seguenti risultati finali:

COMPETENZA

		ENTRATE (accertamenti)	SPESE (impegni)
Entrate correnti	Tit. II°	827.742.000	Tit. I° 660.207.596
Altre entrate	Tit. III°	6.614.796	
Alienazione beni patrim.	Tit. IV°	100.000	
In conto capitale	Tit. V°	43.200.000	Tit. II° 123.787.550
Partite di giro	Tit. VII°	<u>85.619.427</u>	Tit. IV° <u>85.619.427</u>
		962.376.223	869.614.573
Avanzo finanziario			92.761.650
<b>Totali a pareggio</b>		<b>962.376.223</b>	<b>962.376.223</b>

CASSA

		ENTRATE (riscossioni )	SPESE (pagamenti)
Entrate correnti	Tit. II°	915.997.020	Tit. I° 635.825.095
Altre entrate	Tit. III°	10.274.796	
Alienazione beni patrim.	Tit. IV°	100.000	
In conto capitale	Tit. V°	42.409.260	Tit. II° 76.659.900
Partite di giro	Tit. VII°	<u>85.565.859</u>	Tit. IV° <u>84.960.199</u>
		1.054.346.935	797.445.194
Avanzo di cassa			<u>256.901.741</u>
<b>Totali a pareggio</b>		<b>1.054.346.935</b>	<b>1.054.346.935</b>

*Vallozzano L.* - 7 MAR. 2000



**ENTRATE**

Il quadro riepilogativo delle entrate risulta essere il seguente:

**COMPETENZA**

		Previsione	Accertamento	
Entrate correnti	Tit. II°	827.742.000	Tit. II°	827.742.000
Altre entrate	Tit. III°	10.500.000	Tit. III°	6.614.796
Alienazione beni patrim.	Tit. IV°	100.000	Tit. IV°	100.000
In conto capitale	Tit. V°	42.300.000	Tit. V°	42.300.000
Partite di giro	Tit. VII°	<u>95.000.000</u>	Tit. IV°	<u>85.619.427</u>
		975.642.000		962.376.223

**CASSA**

		Previsione	Riscossione	
Entrate correnti	Tit. II°	1.298.678.932	Tit. II°	915.997.020
Altre entrate	Tit. III°	70.158.592	Tit. III°	10.274.796
Alienazione beni	Tit. VI°	100.000	Tit. VI°	100.000
In conto capitale	Tit. V°	63.559.260	Tit. V°	42.409.260
Partite di giro	Tit. VII°	<u>95.000.000</u>	Tit. IV°	<u>85.565.859</u>
		1.527.496.784		1.054.346.935

**Titolo II° Entrate derivanti da trasferimenti correnti**

Nel corso dell'anno 1999 si sono accertate entrate erogate dal Ministero Politiche Agricole per complessive L. 827.742.000 di cui L. 644.292.000 quale contributo per il funzionamento, L. 30.000.000 per borse di studio, L. 29.700.000 per il Progetto finalizzato I.P.P.O. - Incremento della produzione di piante officinali-, L. 19.800.000 per il progetto - Gestione risorse prato-pascolive alpine -, L. 103.950.000 per il progetto Retefor.

**Titolo III° Altre entrate**

Comprende le entrate derivanti da affitti foresteria, vendita di prodotti agricoli, interessi attivi su depositi, recuperi e rimborsi vari per complessive L. 6.614.796.

**Titolo IV° Entrate per alienazioni beni patrimoniali**

Presenta un entrata di L. 100.000 per cessione di attrezzature agricole dismesse.

**Titolo V° Entrate per trasferimento in c/capitale.**

Presenta un'accertamento di L.42.300.000 quale contributo del Ministero per l'acquisto di attrezzature tecnico-scientifiche ed aziendali.

### USCITE COMPETENZA

		Previsione			Impegno
Correnti	Tit. I°	1.097.781.603		Tit. I°	660.207.596
In conto capitale	Tit. II°	542.236.922		Tit. II°	123.787.550
Partite di giro	Tit. IV°	<u>95.000.000</u>		Tit. IV°	<u>85.619.427</u>
		1.735.018.525			869.614.573

### CASSA

		Previsione			Pagamenti
Correnti	Tit. I°	1.164.404.065		Tit. I°	635.825.095
In conto capitale	Tit. II	560.752.672		Tit. II°	76.659.900
Partite di giro	Tit. IV°	<u>95.831.478</u>		Tit. IV°	<u>84.960.199</u>
		1.820.988.215			797.445.194

#### **Titolo I° Spese correnti.**

Il dato di consuntivo evidenzia un totale di impegni assunti di complessive L. 660.207.596 rispetto ad una previsione definitiva di L. 1.097.781.603. Le somme non impegnate sono ascrivibili per la quasi totalità alle categorie II° (oneri per il personale in attività di servizio), categoria IV° (spese per l'acquisto di beni di consumo e di servizi) e categoria V° (borse di studio),

#### **Titolo II° Spese in conto capitale.**

Presenta impegni per complessive L. 123.787.550 su un totale di previsioni definitive di L. 542.236.922. La differenza è giustificata in massima parte dal rinvio ai successivi esercizi del perfezionamento dell'impegno conseguente al reinvestimento patrimoniale degli importi derivanti dalla vendita del terreno di proprietà dell'Istituto.

### SITUAZIONE RESIDUI

#### **RESIDUI ATTIVI**

All'inizio dell'esercizio finanziario 1999 la consistenza dei residui era di L.551.854.784. Le riscossioni sono state di L. 204.899.280 con un tasso di smaltimento del 37.13%.

Si evidenzia inoltre la presenza di residui relativi agli anni 90/91/97 relativi a saldi di contributi già rendicontati dall'Istituto ed in attesa di liquidazione. Nel corso dell'esercizio sono stati accertati residui per L. 112.928.568

Pertanto alla chiusura dell'esercizio i residui attivi 1999 e anni precedenti ammontano a L. 440.575.995.

## **RESIDUI PASSIVI**

I residui passivi ammontavano a L. 85.969.691 all'inizio dell'esercizio e nel corso dell'anno sono stati pagati per L. 50.248.800, mentre risultano operati minori riaccertamenti per L. 35.322.191 che abbisognano di opportune ratifiche a sanatoria con provvedimento del sottoscritto Commissario dell'Istituto.

Il tasso di smaltimento è di circa il 58,61%.

I residui passivi accertati nel 1999 risultano di L. 122.418.179; a fine anno complessivamente i residui passivi del 1999 e anni precedenti ammontano a L.122.868.179.

Riassumendo per quanto riguarda il conto dei residui attivi e passivi il carico al 31/12/1999 presenta alla chiusura dell'esercizio le risultanze di seguito indicate.

### **Residui attivi**

Consistenza al 01/01/1999	L.	551.854.784
Diminuzioni	L.	19.840.020
Aumenti	L.	531.943
Riscossione nell'anno 1999	L.	204.899.280
Rimasti da riscuotere	L.	327.647.427
Di competenza dell'anno 1999	L.	112.928.568
<b>Consistenza al 31/12/1999</b>	<b>L.</b>	<b>440.575.995</b>

### **Residui passivi**

Consistenza al 01/01/1999	L.	85.969.691
Diminuzioni	L.	35.322.191
Aumenti	L.	51300
Pagati nell'anno 1999	L.	50.248.800
Rimasti da pagare	L.	450.000
Di competenza dell'anno 1999	L.	122.418.179
<b>Consistenza al 31/12/1999</b>	<b>L.</b>	<b>122.868.179</b>

**SITUAZIONE AMMINISTRATIVA**

Da quanto sopra esposto, risulta pertanto la seguente situazione:

<b>Fondo Cassa all' 1/1/1999</b>	<b>L. 293.491.432</b>
<b><u>Riscossioni</u></b>	
In conto competenza	L. 849.447.655
In conto residui	L. 204.899.280
<b><u>Pagamenti</u></b>	
In conto competenza	L. 747.196.394
In conto residui	L. 50.248.800
<b>Fondo cassa al 31/12/1999</b>	<b>L. 550.393.173</b>
+ Residui attivi	L. 440.575.995
- Residui passivi	L. 122.868.179
<b><u>AVANZO DI AMMINISTRAZIONE</u></b>	<b><u>L. 868.100.989</u></b>

Il saldo di cassa al 31/12/1999 coincide con la situazione presentata dall'Istituto Tesoriere Banco Ambrosiano Veneto.

L'avanzo di amministrazione di L. 868.100.989 risulta composto da:

A) **L.202.803.799** da contabilità di progetti finalizzati e dagli stanziamenti relativi a contabilità speciali pluriennali non effettivamente impegnati alla fine dell'esercizio.

Pertanto la cifra indicata, nel rispetto del vincolo di destinazione, va riscritta ai pertinenti capitoli di bilancio di previsione 2000, tenendo peraltro conto degli stanziamenti già risultanti.

In apposito prospetto (allegato A), viene esposta analiticamente la composizione di detto avanzo e la differenza da ridistribuire.

B) **L.616.538.856** dalla contabilità ordinaria di cui:

- **L.333.082.956** dalla gestione ordinaria e da economie di contabilità speciali, da non riscrivere nel bilancio 2000 in quanto relativi a programmi di ricerca ormai conclusi e per le quali l'Istituto, pur avendo parzialmente utilizzato le somme ricevute non deve restituire all'Ente concedente la differenza non impiegata come previsto dal relativo contratto.

- **L.283.455.900** somma residua del ricavato della vendita del terreno che, pur se contabilmente imputabile alla gestione ordinaria, si riferisce comunque ad importi con preciso vincolo di destinazione in quanto da utilizzare per reinvestimenti patrimoniali in via di progettazione tecnica e da un contr.

C) **L. 48.758.334** da finanziamento per borse di studio

**CONTO ECONOMICO**

Il conto economico evidenziato nell'allegato al bilancio, presenta come dato finale un **avanzo di L. 62.202.702**, quale risultato differenziale tra le entrate pari a L. 950.095.830 e le uscite per L. 887.893.128.

**SITUAZIONE PATRIMONIALE****BENI MOBILI****Categoria I° - Mobili arredi e macchine d'ufficio**

Consistenza al 1/1/1999	L.	173.360.282
Beni acquistati al 31/12/99	L.	16.344.880
Beni scaricati al 31/12/99	L.	1.621.970
<b>Totale al 31/12/1999</b>	<b>L.</b>	<b>188.083.192</b>

**Categoria II° - Biblioteca**

Consistenza al 1/1/1999	L.	177.695.330
Beni acquistati al 31/12/99	L.	4.473.700
<b>Totale al 31/12/1999</b>	<b>L.</b>	<b>182.169.030</b>

**Categoria III° - Attrezzature scientifiche, automezzi, macchine agricole**

Consistenza al 1/1/1999	L.	354.694.675
Beni acquistati al 31/12/99	L.	55.841.320
Beni scaricati al 31/12/99	L.	13.522.622
<b>Totale al 31/12/1999</b>	<b>L.</b>	<b>397.013.373</b>

**BENI IMMOBILI**

Consistenza al 1/1/1999	L.	1.717.056.614
Beni acquistati o ceduti al 31/12/99		///
<b>Totale al 31/12/1999</b>	<b>L.</b>	<b>1.717.056.614</b>

La situazione patrimoniale può essere quindi così riassunta:


### ATTIVITÀ'


- Beni immobili	L.	1.717.056.614
- Fondo cassa	L.	550.393.173
- Residui attivi	L.	440.575.995
- Rimanenze prodotti	L.	3.225.000
- Immobilizzazioni tecniche	L.	767.265.595
- Disavanzo economico anni precedenti	L.	161.921.214
<b>TOTALE</b>	<b>L.</b>	<b>3.640.437.591</b>

### PASSIVITÀ'

- Residui passivi	L.	122.868.179
- Fondo ammortamento e svalutazione crediti	L.	1.497.175.416
- Avanzo economico esercizi precedenti	L.	1.958.191.294
- Avanzo economico dell'esercizio	L.	62.202.702
<b>TOTALE</b>	<b>L.</b>	<b>3.640.437.591</b>

Villazzano 17 FEB. 2000

  
Il Commissario  
(Prof. Umberto Bagnaresi)



## ALLEGATO A

PROSPETTO DIMOSTRATIVO AVANZO FINALIZZATO  
INDICANTE LE SOMME DA RIDISTRIBUIRE  
SUL BILANCIO DI PREVISIONE 2000

PROGETTO	PREVENTIVO 2000	CONSUNTIVO 99	DIFFERENZA da distribuire
Gestione risorse prato-pascolive	21.469.200	21.933.905	464.705
FAIR 3	12.561.159	14.060.583	1.499.424
I.P.P.O.	53.214.387	61.809.311	8.594.924
RETEFOR	<u>105.000.000</u>	<u>105.000.000</u>	<u>///</u>
Totali	192.244.746	202.803.799	10.559.053

BORSE DI STUDIO	47.258.334	48.758.334	+ 1.500.000
--------------------	------------	------------	-------------

**RELAZIONE GIUSTIFICATIVA SUL RIACCERTAMENTO DEI  
RESIDUI ATTIVI E PASSIVI****Residui attivi**

E' stata operata un'eliminazione complessiva di L.19.840.020 che si riferiscono al saldo di contributi la cui rendicontazione ha evidenziato minori entrate come di seguito analiticamente esposto.

Cap. 203021 Conv. Inventario forestale nazionale	-L.	13.723.320
Cap. 203022 Prog. Foraggicoltura prativa	-L.	6.116.700
-		
<b>Totale</b>	<b>-L.</b>	<b>19.840.020</b>

**Residui passivi**

E' stata operata un'eliminazione complessiva di L. 35.322.191 dovuta a borse di studio non concluse per rinuncie da parte degli assegnatari ( L. 33.793.662) e a spese di gestione ordinaria per le quali è venuto meno il titolo giuridico in base al quale i residui a suo tempo furono iscritti.

Cap. 105010	-L.	33.793.662
Cap. 104120	-L.	51.000
Cap. 212050	-L.	326.950
Cap. 21205T	-L.	319.100
Cap. 421010	-L.	6.001
Cap. 421020	-L.	825.478
<b>Totale</b>	<b>-L.</b>	<b>35.322.191</b>

Villazzano 17 FEB. 2000

Il Commissario  
(Prof. Umberto Bagnaresi)





**DELIBERA DEL COMMISSARIO n° 3 del -6 MAR. 2000**

Il Commissario dell'Istituto Sperimentale per l'Assestamento Forestale e per l'Alpicoltura,

VISTO il D.M. 23/12/1997 con il quale, essendo stato sciolto il Consiglio di Amministrazione dell'Istituto, gli vengono conferiti poteri di ordinaria e straordinaria amministrazione;

VISTO il D.M. 11 febbraio 1999, con il quale l'incarico viene prorogato fino ad avvenuto riordino degli Istituti di ricerca e sperimentazione agraria;

**ESAMINATO lo schema del Conto Consuntivo per l'anno 1999 e Primo Provvedimento di variazioni al Bilancio di Previsione anno 2000;**


PRESO ATTO del parere favorevole espresso dal Collegio dei Revisori dei Conti con verbale n. 259 del 03 marzo 2000;

RITENUTO di dover procedere;

**DELIBERA**

l'approvazione del Conto Consuntivo ISAFSA per l'anno 1999 e del Primo Provvedimento di variazione al Bilancio di Previsione per l'anno 2000 e dispone che la presente Delibera, unitamente agli atti contabili, venga trasmessa al Ministero Vigilante per il seguito di competenza.

IL COMMISSARIO  
(Prof. Umberto Bagnaresi)



RELAZIONE DEL COLLEGIO DEI REVISORI



Il giorno 3 del mese di marzo 2000 alle ore 9.00, nei locali dell'ISAFSA di Trento, si è riunito il Collegio dei Revisori dei Conti, per procedere alle operazioni di verifica, che vengono di seguito meglio specificate.

Sono presenti tutti i componenti ed assistono ai lavori il Segretario dell'Istituto Dott. Cagnazzo ed il collaboratore amministrativo contabile sig. Righi.

Verifica della situazione contabile relativa a:

**- Fondi di economato**

La situazione dei fondi di economato è la seguente:

ENTRATE	L.	9.217.000
USCITE	<u>L.</u>	<u>5.902.850</u>
SALDO	L.	3.314.150

La predetta somma è stata rinvenuta in contanti presso l'eonomo.

**- Situazione di Tesoreria**

La chiusura della contabilità dei fondi di bilancio, rilevata alla data del 02/03/2000, indica le seguenti risultanze:

ENTRATE	L.	553.702.125
USCITE	<u>L.</u>	<u>104.663.731</u>
SALDO	L.	449.038.394

Il saldo risultante dalle scritture del Banco Ambrosiano Veneto, come da estratto conto del 2/3/2000, presenta un saldo di L. 584.035.894; la differenza di L. 134.997.500 si riferisce ad entrate acquisite dal Tesoriere di cui non è ancora pervenuta formale comunicazione ministeriale.

Dal mod. 3 Tesun della Sezione di Tesoreria Provinciale di Trento alla data del 25/02/2000 risulta un saldo di L. 587.866.740; la differenza di L. 3.830.846 è dovuta a pagamenti effettuati dal Banco Ambrosiano in attesa di regolarizzazione da parte della Banca d'Italia.

Il Collegio in merito alla rilevata non concordanza delle risultanze dell'Istituto con i dati di chiusura dell'Istituto Tesoriere, di cui al precedente verbale n° 258 del 17/12/1999, viene informato dal sig. Righi che da accertamenti eseguiti è risultato che la predetta è scaturita da ad una errata operazione contabile da parte dell'Istituto Tesoriere.

**CONTO CONSUNTIVO 1999**

La documentazione, accompagnata dalla relazione del commissario dell'Istituto. Prof. Bagnaresi, comprende il rendiconto finanziario, la situazione patrimoniale, il conto economico, e la lista dei residui attivi e passivi, nonché il provvedimento commissariale di rideterminazione dei residui attivi e passivi. Il consuntivo finanziario,

pervenuto con la descritta documentazione a questo Collegio nei termini prescritti, presenta le seguenti risultanze:

COMPETENZA

		ENTRATE (accertamenti)		SPESE (impegni)
Entrate correnti	Tit. II°	827.742.000	Tit. I°	660.207.596
Altre entrate	Tit. III°	6.614.796		
Alienazione beni patrim.	Tit. IV°	100.000		
In conto capitale	Tit. V°	43.200.000	Tit. II°	123.787.550
Partite di giro	Tit. VII°	<u>85.619.427</u>	Tit. IV°	<u>85.619.427</u>
		962.376.223		869.614.573
Avanzo finanziario				92.761.650
<b>Totali a pareggio</b>		<b>962.376.223</b>		<b>962.376.223</b>

CASSA

		ENTRATE (riscossioni )		SPESE (pagamenti)
Entrate correnti	Tit. II°	915.997.020	Tit. I°	635.825.095
Altre entrate	Tit. III°	10.274.796		
Alienazione beni patrim.	Tit. IV°	100.000		
In conto capitale	Tit. V°	42.409.260	Tit. II°	76.659.900
Partite di giro	Tit. VII°	<u>85.565.859</u>	Tit. IV°	<u>84.960.199</u>
		1.054.346.935		797.445.194
Avanzo di cassa				<u>256.901.741</u>
<b>Totali a pareggio</b>		<b>1.054.346.935</b>		<b>1.054.346.935</b>

Il Collegio effettuati i necessari riscontri con le scritture contabili dell'Istituto, non esprime osservazioni e conferma, quanto alla parte entrata, che il titolo II° è costituito con un sensibile aumento, rispetto all'anno 1998, dal contributo ministeriale per il funzionamento, nonché dai fondi per borse di studio e progetti finalizzati, con particolare evidenza del progetto Retefor, per L. 103.950.000.

Il titolo III° è costituito dagli introiti per fitti ed altre voci ordinarie e ripetute per recuperi e rimborsi vari. Di poco conto sono le entrate del titolo IV°, mentre il titolo V° registra un'accertamento per trasferimenti in conto capitale del MIPAF di lire 42.800.000 per acquisto di attrezzature tecnico-scientifiche. Le spese del titolo I°-

spese correnti- sono di molto superiori a quelle previste all'inizio del 1998, ma comunque superiori di circa il 30% rispetto al totale degli impegni definitivi riportati nel consuntivo 1998 in ragione delle maggiori necessità dell'Istituto coperte con l'assegnazione di maggiori contributi ministeriali e giustificate nei provvedimenti di variazione approvati, nel corso dell'esercizio in esame, anche dal Ministero Vigilante. Il Collegio evidenzia che, le maggiori spese per il pagamento degli organi commissariali, trova giustificazione nei maggiori impegni per pagamenti riferiti anche al periodo precedente non liquidato e alla definitiva determinazione delle indennità attribuite ad parte del Mi.P.A.F.


Quanto al titolo II° - spese in conto capitale, i modesti impegni rispetto alle previsioni definitive, sono dovute, ancora una volta, al mancato utilizzo di reinvestimento delle somme ricavate dalla vendita al Comune di Trento, del terreno di proprietà dell'Istituto per l'allargamento della strada e del piazzale.

In relazione a tale voce di spesa il Collegio rinnova le proprie raccomandazioni, già riportate nei precedenti verbali, al responsabile dell'Istituto per l'impiego delle somme in questione secondo i programmi, a suo tempo approvati, per la salvaguardia e conservazione del predetto patrimonio immobiliare.

#### SITUAZIONE DEI RESIDUI

Per quanto riguarda il tasso di realizzo dei residui attivi conseguito, il Collegio evidenzia che è urgente riscuotere i contributi ministeriali per i progetti rendicontati degli anni 90/91/97 e di quelli comunque sollecitati, da questo Collegio, con specifiche e ripetute osservazioni nel corso dell'esercizio finanziario 1999. Il saldo al termine dell'esercizio ammonta a lire 440.575.995 (di cui 112.928.568 per l'anno in corso costituiti essenzialmente da contributi ministeriali di cui ai capitoli 203020 borse di studio, 203024 progetto risorse prato pascolive - 203026 contributo progetto IPPO e 203027 - contributo progetto RETEFOR).

Il Collegio ha accertato che nei residui attivi sono comprese anche le somme riferite ai capitoli 308010 e 309030 determinatesi in seguito alla più volte evidenziata questione conseguente ai rilievi formulati dall'Ispettore Briganti dell' I.G.F. Al riguardo, tenuto conto delle conclusioni espresse, sia dal Ministero del Tesoro che dal MIPAF con le intercorse corrispondenze partecipate all'ISAFSA, le somme riportate nel conto consuntivo in esame, potrebbero risultare di dubbia esigibilità con conseguenti ripercussioni sugli elementi che hanno determinato l'avanzo di amministrazione definitivamente accertato al 31/12/1999. Per quanto sopra, questo Collegio rinnova le raccomandazioni già espresse nel verbale n. 255 del 28/9/99 e invita il Commissario e il Direttore dell'Istituto a svolgere ogni iniziativa presso la Procura Regionale della Corte dei Conti di Trento, al fine di acquisire entro il più breve tempo le determinazioni conclusive, tenendo conto anche dei tempi di prescrizione dell'azione di messa in mora dei vari creditori.



## RESIDUI PASSIVI

In relazione anche alle continue sollecitazioni di questo Collegio è stato conseguito un apprezzabile smaltimento (circa il 60%) dei residui degli anni pregressi. I residui afferenti l'anno 1999 ammontano a lire 122.468.179 dovuti in particolare modo a fatture da pagare, a canoni per servizi, a pagamenti per contratti di consulenza non ancora scaduti ed ai lavori per rifacimento dei bagni della sede. Il Collegio ha esaminato gli atti relativi alle operazioni di riaccertamento che hanno prodotto una diminuzione di lire 35.322.191 dei predetti residui di spesa. Il fondo di cassa al 31/12/1999 presenta un saldo di lire 550.393.173 pari alle risultanze dell'Istituto tesoriere e della Tesoreria Provinciale. L'avanzo di amministrazione definitivamente conseguito ammonta a lire 868.100.989 di cui 202.807.799 da contabilità per progetti finalizzati oltre che da lire 616.538.856 costituiti dalla contabilità ordinaria e lire 48.758.334 da finanziamento per borse di studio. Il conto economico si chiude con un risultato differenziale attivo di lire 62.202.702. La situazione patrimoniale presenta i seguenti dati riassuntivi:

**ATTIVITÀ'**

- Beni immobili	L.	1.717.056.614
- Fondo cassa	L.	550.393.173
- Residui attivi	L.	440.575.995
- Rimanenze prodotti	L.	3.225.000
- Immobilizzazioni tecniche	L.	767.265.595
- Disavanzo economico anni precedenti	L.	161.921.214
<b>TOTALE</b>	<b>L.</b>	<b>3.640.437.591</b>

**PASSIVITÀ'**

- Residui passivi	L.	122.868.179
- Fondo ammortamento e svalutazione crediti	L.	1.497.175.416
- Avanzo economico esercizi precedenti	L.	1.958.191.294
- Avanzo economico dell'esercizio	L.	62.202.702
<b>TOTALE</b>	<b>L.</b>	<b>3.640.437.591</b>

Per quanto ha formato oggetto di precedente raccomandazione di questo Collegio, in relazione a stime aggiornate dei valori dei beni immobiliari, si rinvia al contenuto dei predetti verbali di verifica. Durante il decorso esercizio questo Collegio ha svolto periodiche verifiche degli atti di gestione ed ha esaminato 4 note di variazione al bilancio di previsione 1999 tutte approvate dagli organi ministeriali. Il bilancio di previsione dell'Istituto per l'anno 2000 è stato inviato al MIPAF con nota 3939/04 del 21/12/1999 e risulta approvato per decorso del termine di cui al DPR 439/98. Premesso quanto sopra e con le raccomandazioni espresse, il Collegio rende il proprio parere favorevole per l'approvazione del Consuntivo dell'esercizio 1999.

Il Collegio, dopo la breve pausa di pranzo, prosegue i lavori ed esamina il provvedimento commissariale relativo alla 1° nota di variazione al bilancio di previsione 2000. La proposta di variazione scaturisce dalla previsione di maggiori entrate per lire 53.686.329 e minori spese di lire 32.884.432 per un totale di lire 86.520.811 che pareggia con il totale delle variazioni negative per maggiori spese di pari importo. Il primo elemento di variazione deriva dal definitivo avanzo di amministrazione accertato in sede di chiusura del consuntivo 1999 per un totale di lire 868.100.989 comprensivo dei fondi residui per progetti finalizzati e borse di studio, a fronte del presunto avanzo iscritto nel bilancio di previsione 2000 di lire 865.251.040 con una differenza accertata in più di lire 2.849.949. Il Collegio riscontra che con DM del MIPAF n. 735/7232/99 del 31/12/1999 è stato assegnato all'Istituto un ulteriore contributo di lire 50.836.380 riportato al capitolo 515010 per acquisto di attrezzature tecnico scientifiche. Il progetto prevede una spesa di lire 51.349.880, la differenza, a carico dell'ISAFA, trova capienza sul capitolo 212030.


La variazione che propone maggiori spese è dovuta, oltre che alla distribuzione di fondi per i progetti speciali IPPO, FAIR 3 e Gestione risorse prato pascolive all'aumento, fra l'altro, di 21.000.000 al capitolo 110010 per la copertura di oneri legali e giudiziali di lire 50.836.380 di cui al capitolo 212030 e della spesa del pari importo del contributo in entrata. Il Collegio, nel merito della previsione di spesa di L. 21.000.000, richiede i necessari chiarimenti. Quanto alla presunta spesa di lire 10.000.000 per la vertenza ISAFA- Trettel Coppola protrattasi per oltre 10 anni, e prende atto che è stata emanata la sentenza dal Tribunale di Trento in data 30/11/99 e si riserva di effettuare successivi riscontri sugli atti che saranno adottati in ottemperanza alla sentenza medesima.

Per quanto attiene alla previsione di lire 11.000.000 (effettivi come da parcella), di lire 10.954.445 per rimborso spese di patrocinio legale effettuate dal Direttore dell'Istituto Prof. Massimo Bianchi a seguito del decreto di archiviazione del procedimento giudiziario n. 220/95 e n. 956/95, il Collegio ha accertato che sono state seguite le procedure previste dall'art. 18 del DL 25/3/1997 n. 67 ed in particolare è stato acquisito il visto di congruità della spesa da parte dell'Avvocatura Distrettuale dello Stato assunta al protocollo dell'Istituto in data 17/6/1999 n° 1829/29.


Il Collegio raccomanda che la spesa di lire 2.000.000 prevista al capitolo 104170 venga documentata dalla effettiva valorizzazione dell'immagine dell'Istituto all'esterno, così come richiede la normativa corrente. Tutto ciò premesso il Collegio rende il proprio parere favorevole alla prima nota di variazione del bilancio di previsione per l'anno 2000.

Verbale letto, approvato e sottoscritto.

IL COLLEGIO DEI REVISORI  
DEI CONTI

Dott. Antonio Simeoni  


Dott. Roberto Scacchi  


Dott. Giuseppe Pitrone  






**BILANCIO CONSUNTIVO**















**RENDICONTO FINANZIARIO DELL'ESERCIZIO 1999**  
**ENTRATE**

PARTE I

CODICE	DESCRIZIONE	GESTIONE DI COMPETENZA										DIFFERENZE		
		PREVISIONI			SOMME ACCERTATE			RISPETTO ALLE PREVISIONI				IN +	IN -	
		INITIALI	VARIAZIONI		DEFINITIVE	RISOSSE	RIMASTE DA RISCOUERE	TOTALI ACCERTATI	RISPETTO ALLE PREVISIONI					
			IN AUMENTO	IN DIMINUZIONE					IN +	IN -				
		4	5 (7-4)	6 (4-7)	7 (4+5-6)	8	9 (10-8)	10 (8+9)	11 (10-7)	12 (7-10)				
	- TOTALE TITOLO 5 -		42.300.000		42.300.000	21.150.000	21.150.000	42.300.000						
	TITOLO 6 - ACCENSIONE DI PRESTITI													
	Cat. 19 - ASSURIZIONE DI MUTUI													
619010	- .....													
	.....													
	Cat. 20 - ASSURIZIONE DI ALTRI DEBITI FINANZIARI													
620010	- .....													
	.....													
	Cat. 21 - EMISSIONE DI OBBLIGAZIONI													
621010	- .....													
	.....													
	TITOLO 7 - PARTITE DI GIRO													
	Cat. 22 - PARTITE DI GIRO													
722010	- Ritenute erariali	48.000.000	35.000.000		83.000.000	73.873.432	53.568	73.927.000			9.073.000			
722020	- Ritenute previdenziali e assistenziali	6.000.000			6.000.000	5.692.427		5.692.427			307.573			
722030	- Recupero anticipazioni al fondo economato	6.000.000			6.000.000	6.000.000		6.000.000						
722040	- Recupero anticipazioni varie													
722050	- Partite in conto sospeso													
722060	- Depositi cauzionali da terzi													
	- Totale Categoria 22 -	60.000.000	35.000.000		95.000.000	85.565.859	53.568	85.619.427			9.380.573			
	- TOTALE TITOLO 7 -	60.000.000	35.000.000		95.000.000	85.565.859	53.568	85.619.427			9.380.573			

**RENDICONTO FINANZIARIO DELL'ESERCIZIO 1999**  
**ENTRATE**

PARTE II

CAPITOLO	GESTIONE DEI RESIDUI ATTIVI				GESTIONE DI CASSA				TOTALE DEI RESIDUI ATTIVI AL TERMINE DELL'ESERCIZIO		
	RESIDUI ALL'INIZIO DELL'ESERCIZIO	RISCOSSI	RIMASTI DA RISCOUTERE	TOTALI	VARIAZIONI		DIFFERENZE RISPETTO ALLE PREVISIONI				
					IN +	IN -	IN +	IN -			
CODICE	13	14	15 (16-14)	16 (14+15)	17 (16-13)	18 (13-16)	19	20	21 (20-19)	22 (19-20)	23 (9+15)
TOT. TIT. 5 TIT. 6	21.259.260	21.259.260		21.259.260			63.559.260	42.409.260		21.150.000	21.150.000
619010											
620010											
621010											
TIT. 7											
722010							83.000.000	73.873.432		9.126.568	53.568
722020							6.000.000	5.692.427		307.573	
722030							6.000.000	6.000.000			
722040											
722050											
722060											
Tot. Cat. 22							95.000.000	85.565.859		9.434.141	53.568
TOT. TIT. 7							95.000.000	85.565.859		9.434.141	53.568

RENDICONTO FINANZIARIO DELL'ESERCIZIO 1999 PARTE I  
ENTRATE

CODICE	DESCRIZIONE	GESTIONE DI COMPETENZA										DIFFERENZE	
		CAPITOLI		PREVISIONI		SOMME ACCERTATE			RISPETTO ALLE PREVISIONI		IN +	IN -	
		INIZIALI	IN AUMENTO	DEFINITIVE		RISCOSE	RIMASTE DA RISCOVERE	TOTALI ACCERTATI	IN +	IN -			
				IN AUMENTO	IN DIMINUIZIOE						7 (4+5-6)	10 (8+9)	
		4	5 (7-4)	6 (4-7)	7 (4+5-6)	8	9 (10-8)	10 (8+9)	11 (10-7)	12 (7-10)			
	- Avanzo di Amministrazione	760.547.810		1.171.285	759.376.525								
	- Riepilogo dei titoli -												
	- TITOLO 2 -	390.000.000	437.742.000		827.742.000	736.017.000	91.725.000	827.742.000					
	- TITOLO 3 -	10.500.000			10.500.000	6.614.796		6.614.796	1.110.958		4.976.162		
	- TITOLO 4 -		100.000		100.000	100.000		100.000					
	- TITOLO 5 -	60.000.000	42.300.000		42.300.000	21.150.000	21.150.000	42.300.000					
	- TITOLO 7 -	1.221.047.810	515.142.000	1.171.285	1.735.018.525	85.565.859	53.568	85.619.427			9.380.573		
	- TOTALE GENERALE		515.142.000	1.171.285	1.735.018.525	849.447.655	112.928.568	962.376.223	1.110.958		14.376.735		

**RENDICONTO FINANZIARIO DELL'ESERCIZIO 1999**  
**ENTRATE**

PARTE II

CAPITOLO	G E S T I O N E D E I R E S I D U I A T T I V I				G E S T I O N E D I C A S S A				TOTALE DEI RESTOIU AL TERMINE DELL'ESERCIZIO		
	RESIOU ALL'INIZIO DELL'ESERCIZIO	RISCOSSI	RIMASTI DA RISCOUTERE	TOTALI	VARIAZIONI		RISCOSSIONI	DIFFERENZE RISPETTO ALLE PREVISIONI			
					III +	III -		III +		III -	
COOICE	13	14	15 (16-14)	16 (14+15)	17 (16-13)	18 (13-16)	19	20	21 (20-19)	22 (19-20)	23 (9+15)
<b>RIEP. TITOLI</b>											
- TITULO 2 -	470.936.932	179.980.020	271.648.835	451.628.855	531.943	19.840.020	1.298.678.932	915.997.020	531.943	383.213.855	363.373.835
- TITULO 3 -	59.658.592	3.640.000	55.998.592	59.658.592			70.158.592	10.274.796		59.883.796	55.998.592
- TITULO 4 -							100.000	100.000			
- TITULO 5 -	21.259.260	21.259.260		21.259.260			63.559.260	42.409.260		21.150.000	21.150.000
- TITULO 7 -							95.000.000	85.565.859		9.434.141	53.568
TOTALE GENIER.	551.854.784	204.899.280	327.647.427	532.546.707	531.943	19.840.020	1.527.496.784	1.054.346.935	531.943	473.681.792	440.575.995



RENDICONTO FINANZIARIO DELL'ESERCIZIO 1999 PARTE II  
SPESE

CAPITOLO CODICE	GESTIONE DEI RESIDUI PASSIVI				GESTIONE DI CASSA				TOTALE DEI RESIDUI PASSIVI AL TERMINE DELL'ESERCIZIO		
	RESIDUI ALL'INIZIO DELL'ESERCIZIO	PAGATI	RIMASTI DA PAGARE	TOTALI	VARIAZIONI		PAGAMENTI	DIFFERENZE RISPETTO ALLE PREVISIONI			
					III +	III -		III +		III -	
	13	14	15 (16-14)	16 (14+15)	17 (16-13)	18 (13-16)	19	20	21 (20-19)	22 (19-20)	23 (9+15)
III. 1											
101010							114.750.000	114.750.000			
101020											
101030							9.700.000	8.190.000		1.510.000	
101040							12.000.000	9.989.514		2.010.486	
Tot. Cat. 1							136.450.000	132.929.514		3.520.486	
102010							45.000.000	21.910.303		23.089.697	
102020							5.000.000			5.000.000	
102024											
102025							34.031.671	29.865.144		4.166.527	
102026							27.000.000	15.125.378		11.874.622	
102030											
102040											
102050							60.000.000	49.309.018		10.690.982	
102054							3.284.462	1.097.157		2.187.305	
102055							976.912	450.437		526.475	
102056							12.000.000	2.942.794		9.057.206	
102057							19.000.000			19.000.000	
102060							11.000.000	1.348.076		9.651.924	
102065							6.082.650	5.827.099		255.551	
102066							3.000.000			3.000.000	

## XIV LEGISLATURA - DISEGNI DI LEGGE E RELAZIONI - DOCUMENTI

RENDICONTO FINANZIARIO DELL'ESERCIZIO 1999  
SPESA PARTE I

CODICE	DESCRIZIONE	C A P I T O L O D I G E S T I O N E D I C O M P E T E N Z A									
		P R E V I S I O N I			S O M M E I M P E G N A T E			D I F F E R E N Z E R I S P E T T O A L L E P R E V I S I O N I			
		I N I Z I A L I	V A R I A Z I O N I		D E F I N I T I V E	P A G A T E	R I M A S T E D A P A G A R E	T O T A L I I M P E G N I	I I I -		
			I N A U M E N T O	I N D I M I N U Z I O N E					I I +	I I I -	
4	5 (7-4)	6 (4-7)	7 (4+5-6)	8	9 (10-B)	10 (8+9)	11 (10-7)	12 (7-10)			
102070	- Oneri previdenziali e assistenziali a carico Ente	6.000.000			6.000.000	5.089.652	5.089.652		910.348		
102074	- Oneri previdenziali e assistenziali - Prog. HRAAF Gestione risorse prato-pascolive alpine		1.000.000		1.000.000				1.000.000		
102075	- Oneri previdenziali e assistenziali a carico Ente Convenzione FAIR 3	2.500.000	1.816.200		4.316.200	1.977.674	1.977.674		2.338.526		
102076	- Oneri previdenziali e assistenziali a carico Ente Prog. I.P.P.O.	3.000.000			3.000.000	993.000	993.000		2.007.000		
102080	- Altri oneri sociali a carico dell'Ente										
102090	- Corsi per il personale e partecipazione alle spese per corsi indetti da Enti, Istit. e Am. varie - Totale Categoria 2 -	10.000.000			10.000.000	4.760.000	4.760.000		680.000		
	<b>Cat. 3 - ONERI PER IL PERSONALE IN QUESCENZA</b>	160.882.650	91.989.245	2.200.000	250.671.895	160.695.732	160.695.732		105.416.163		
103010	- Pensioni a carico dell'Ente										
	<b>Cat. 4 - SPESE PER L'ACQUISTO DI BENI DI CONSUMO E DI SERVIZI</b>	400.000			400.000	350.000	350.000		50.000		
104010	- Fitti passivi ed oneri locativi										
104020	- Manutenzione, riparazione e adattamento di locali e relativi impianti	20.000.000	18.450.000	12.000.000	26.450.000	14.198.700	798.000		11.453.300		
104030	- Riscaldamento	35.000.000	10.000.000		45.000.000	34.808.000	34.808.000		10.192.000		
104040	- Acqua potabile, gas, energia elettrica	15.000.000			15.000.000	12.796.500	907.000		1.296.500		
104050	- Spese per l'acquisto di materiale di consumo economico	15.000.000			15.000.000	10.819.942	330.000		3.850.058		
104055	- Spese per l'acquisto di materiale di consumo economico - Convenzione FAIR 3	1.200.000	546.600		1.748.600	635.400	635.400		1.113.200		
104056	- Spese per l'acquisto di materiale di consumo economico - Prog. I.P.P.O.	1.000.000	2.500.000		3.500.000	2.913.904	2.913.904		584.096		
104057	- Spese per l'acquisto di materiale di consumo economico - Prog. RETEFOR		2.000.000		2.000.000				2.000.000		
104060	- Spese per l'acquisto di materiale di consumo tecnico	15.000.000	13.000.000		28.000.000	16.614.870	16.614.870		11.385.130		
104064	- Spese per l'acquisto materiale di consumo tecnico Prog. Gestione risorse prato-pascolive	800.000	1.000.000		1.800.000	302.600	302.600		1.497.400		
104066	- Spese per l'acquisto di materiale di consumo tecnico - Prog. I.P.P.O.	2.000.000	4.000.000		6.000.000	1.984.529	1.984.529		4.015.471		
104070	- Spese postali, telegrafiche, telefoniche, spedizioni e vincoli	20.000.000	5.000.000		25.000.000	23.118.843	23.118.843		1.881.157		
104074	- Spese postali, telegrafiche, telefoniche, spedizioni e vincoli - Prog. Gestione risorse prato pasco.		1.000.000		1.000.000				1.000.000		

## XIV LEGISLATURA - DISEGNI DI LEGGE E RELAZIONI - DOCUMENTI

**REN DICONTO FINANZIARIO DELL'ESERCIZIO 1999**  
**SPESA**

**PARTE II**

CAPITOLO	GESTIONE DEI RESIDUI PASSIVI				GESTIONE DI CASSA				TOTALE DEI RESIDUI PASSIVI AL TERMINE DELL'ESERCIZIO		
	RESIDUI ALL'INIZIO DELL'ESERCIZIO	PAGATI	RINASTI DA PAGARE	TOTALI	VARIAZIONI		DIFFERENZE RISPETTO ALLE PREVISIONI				
					III +	III -	III +	III -			
CODICE	13	14	15 (16-14)	16 (14+15)	17 (16-13)	18 (13-16)	19	20	21 (20-19)	22 (19-20)	23 (19+15)
102070							6.000.000	5.089.652		910.348	
102074							1.000.000			1.000.000	
102075							4.316.200	1.977.674		2.338.526	
102076							3.000.000	993.000		2.007.000	
102080											
102090							10.000.000	4.760.000		5.240.000	4.560.000
Tot. Cat. 2							250.671.695	140.695.732		109.976.163	4.560.000
103010											
104010							400.000	350.000		50.000	
104020	1.935.600	1.935.600		1.935.600			28.385.600	16.134.300		12.251.300	798.000
104030							45.000.000	34.808.000		10.192.000	
104040							15.000.000	12.796.500		2.203.500	907.000
104050							15.000.000	10.819.942		4.180.058	330.000
104055							1.748.600	635.400		1.113.200	
104056							3.500.000	2.913.904		586.096	
104057							2.000.000			2.000.000	
104060	654.000	654.000		654.000			28.654.000	17.268.870		11.385.130	
104064							1.800.000	302.600		1.497.400	
104066							6.000.000	1.984.529		4.015.471	
104070							25.000.000	23.118.843		1.881.157	
104074							1.000.000			1.000.000	



XIV LEGISLATURA - DISEGNI DI LEGGE E RELAZIONI - DOCUMENTI

**RENDICONTO FINANZIARIO DELL'ESERCIZIO 1999**  
**SPESE**

PARTE I

CODICE	DESCRIZIONE	C A P I T O L O										D I F F E R E N Z E	
		P R E V I S I O N I				S O M M E I M P E G N A T E			R I S P E T T O A L L E P R E V I S I O N I				
		INIZIALI	IN AUMENTO	IN DIMINUIZIONE	DEFINITIVE	PAGATE	RIMASTE DA PAGARE	TOTALI IMPEGNI	IN +	IN -			
4	5 (7-4)	6 (4-7)	7 (4+5-6)	8	9 (10-8)	10 (8+9)	11 (10-7)	12 (7-10)					
104075	- Spese postali, telegrafiche, telefoniche, spedizione e svincoli - Convenzione FAIR 3	1.000.000	447.672		1.447.672	1.182.000	1.182.000		265.672				
104076	- Spese postali, telefoniche, telegrafiche ecc. Prog. I.P.P.O.		2.000.000		2.000.000				2.000.000				
104077	- Spese postali, telegrafiche, telefoniche, spedizione e svincoli - Prog. RETEFOR		8.343.260		8.343.260				8.343.260				
104086	- Assicurazioni contro rischi, furto, incendi, ecc.	7.000.000			7.000.000	5.957.000	5.957.000		1.043.000				
104090	- Manutenzione e riparazione mobili, macchine d'ufficio, attrezzature scientifiche	9.520.000	10.000.000		19.520.000	7.544.800	1.852.000		10.123.200				
104100	- Esercizio, manutenzione e noleggio automezzi e macchine agricole	15.000.000	20.000.000		35.000.000	14.139.921	14.139.921		20.860.079				
104104	- Esercizio manutenzione e noleggio automezzi e macchine agr. Prog. Gestione risorse prato-pascolive		500.000		500.000				500.000				
104110	- Canoni vari (vigilanza notturna, pulizia locali, noleggio calcolatori elettronici, ecc.)	40.000.000			40.000.000	29.311.660	1.802.001		8.886.339				
104120	- Spese per l'acquisto di pubblicazioni di frequente consultazione e d'uso ufficio	20.000.000	4.000.000		24.000.000	19.887.500	1.015.800		3.096.700				
104130	- Corrispettivi per prestazioni professionali ed incarichi speciali nell'interesse dell'Istituto	20.000.000	10.000.000		30.000.000	7.043.760	7.043.760		22.956.240				
104135	- Corrispettivi per prestazioni professionali ed incarichi speciali - Convenzione FAIR 3	2.500.000			2.500.000	54.000	54.000		2.446.000				
104136	- Corrispettivi per prestazioni professionali ed incarichi spec. Prog. I.P.P.O. piante officinali	100.000.000	5.500.000		105.500.000	41.650.000	43.050.000		20.800.000				
104137	- Corrispettivi per prestazioni professionali ed incarichi spec. Int. Istituto - Prog. RETEFOR		53.000.000		53.000.000				53.000.000				
104140	- Spese per concorsi, funzionamento di commissioni e contatti	1.000.000			1.000.000				1.000.000				
104150	- Spese per accertamenti sanitari, cure, ricoveri e protesti	1.000.000			1.000.000	595.500	595.500		404.500				
104160	- Acquisto vestiario e divise												
104170	- Spese di rappresentanza	300.000			300.000	60.500	60.500		239.500				
104180	- Spese di sistemazione terreni	9.264.361		9.000.000	264.361	252.000	252.000		12.361				
104190	- Spese per stampa annuali, bollettini, estratti e monografie	28.000.000		12.000.000	16.000.000	6.552.000	6.552.000		9.448.000				
104196	- Stampa annuali, bollettini ecc. Progetto I.P.P.O.	4.000.000	1.000.000		5.000.000				5.000.000				
10419F	- Spese per stampa annuali, bollettini, estratti e monografie - Conv. Friuli DIGIDEP	5.000.000			5.000.000	480.000	480.000		4.520.000				
104200	- Spese per progettazione e realizzazione prototipi e prove connesse												
104210	- Spese per l'attività divulgativa, scambi culturali ed iscrizione a società scientifiche	9.000.000		3.000.000	6.000.000	5.614.987	5.614.987		385.013				







**RENDICONTO FINANZIARIO DELL'ESERCIZIO 1999**  
**SPESE**

PARTE I

CODICE	DESCRIZIONE	GESTIONE DEI COMPETENZA										DIFFERENZE RISPETTO ALLE PREVISIONI	
		PREVISIONI				SOMME IMPEGNATE			RISPARMI			III +	III -
		INIZIALI	IN AUMENTO	IN DIMINUIZIONE	DEFINITIVE	PAGATE	RIMASTE DA PAGARE	TOTALI IMPEGNI	II +	II -			
4	5 (7-4)	6 (4-7)	7 (4+5-6)	8	9 (10-8)	10 (8+9)	11 (10-7)	12 (7-10)					
		42.417.000	5.392.000		47.809.000	29.731.900		29.731.900			18.077.100		
	Cat. 9 - POSTE CORRETTIVE E COMPENSATIVE DI ENTRATE CORRETTIVE												
	- Totale Categoria 8 -												
109010	- Restituzioni e rimborsi diversi												
110010	- Spese per liti, arbitraggi, risarcimenti ed accessori	5.000.000	8.000.000		13.000.000						13.000.000		
110020	- Fondo di riserva												
110030	- Oneri vari straordinari												
110040	- Spese di realizzo entrate												
110050	- Altre spese non classificabili	1.000.000			1.000.000	972.000		972.000			28.000		
	- Totale Categoria 10 -	6.000.000	8.000.000		14.000.000	972.000		972.000			13.028.000		
	- TOTALE TITOLO 1 -	755.591.910	380.389.493	38.200.000	1.097.781.603	403.497.295	56.710.301	660.207.596			437.574.007		
	TITOLO 2 - SPESE IN CONTO CAPITALE												
	Cat. 11 - ACQUISIZIONE DI BENI DI USO DUREVOLE ED OPERE IMMOBILIARI												
211010	- Acquisto terreni												
211020	- Acquisto edifici												
211030	- Acquisione diritti reali												
211040	- Spese per progettazione e costruzione immobili												
211050	- Ricostruzioni, ripristini, trasformazioni di immobili e relative progettazioni	283.455.900	42.300.000	14.000.000	311.755.900			46.143.550			265.612.350		
	- Totale Categoria 11 -	283.455.900	42.300.000	14.000.000	311.755.900			46.143.550			265.612.350		
	Cat. 12 - ACQUISIZIONE DI IMMOBILIZZAZIONI TECNICHE												
212010	- Acquisto mobili, arredi, macchine d'ufficio	10.000.000	19.824.282		29.824.282	16.344.880	1.418.000	17.962.880			11.861.402		
212020	- Acquisto automezzi	30.000.000		30.000.000									
212030	- Acquisto macchine, attrezzi scientifici e attrezzature tecniche	10.000.000	96.000.000		106.000.000	32.483.200	13.970.800	46.654.000			59.346.000		
212037	- Acquisto macchine, attrezzi scientifici e attrezzature tecniche - Prog. RETEFOR		20.456.740		20.456.740						20.456.740		
212040	- Acquisto macchine e attrezzature agricole	5.000.000	2.000.000		7.000.000	5.420.120	1.062.000	6.682.120			317.880		

## XIV LEGISLATURA - DISEGNI DI LEGGE E RELAZIONI - DOCUMENTI

RENDICONTO FINANZIARIO DELL'ESERCIZIO 1999  
SPESA

PARTE II

CAPITOLO CODICE	GESTIONE DEI RESIDUI PASSIVI			GESTIONE DI CASSA			TOTALE DEI RESIDUI PASSIVI AL TERMINE DELL'ESERCIZIO			
	RESIDUI ALL'INIZIO DELL'ESERCIZIO	PAGATI	RIMASTI DA PAGARE	TOTALI	VARIAZIONI					
					III +	III -				
13	14	15 (16-14)	16 (14+15)	17 (16-13)	18 (13-16)	19	20	21 (20-19)	22 (19-20)	23 (19+15)
Tot. Cat. 8						47.809.000	29.731.900		18.077.100	
109010										
110010										
110020						13.000.000			13.000.000	
110030										
110040										
110050						1.000.000	972.000		28.000	
Tot. Cat. 10	66.422.462	32.327.800	450.000	32.777.800	33.844.662	1.164.404.065	635.825.095		13.028.000	57.160.301
TOT. TIT. 1									528.578.970	
TIT. 2										
211010										
211020										
211030										
211040										
211050						311.755.900			311.755.900	46.143.550
Tot. Cat. 11						311.755.900			311.755.900	46.143.550
212010						29.824.282	16.344.880		13.479.402	1.618.000
212020										
212030	17.538.000	17.538.000		17.538.000		123.538.000	50.221.200		73.316.800	13.970.800
212037						20.656.740			20.656.740	
212040						7.000.000	5.620.120		1.379.880	1.052.000







BILANCI FINANZIARIO DELL'ESERCIZIO 1999      PARTE I  
**SPESE**

CODICE	DESCRIZIONE	GESTIONE DI COMPETENZA											
		PREVISIONI			SOMME IMPEGNATE			DIFFERENZE RISPETTO ALLE PREVISIONI					
		INIZIALI	VARIAZIONI		PAGATE	RIMASTE DA PAGARE	TOTALI IMPEGNI	IN +	IN -				
			IN AUMENTO	IN DIMINUIZIONE						DEFINITIVE			
4	5 (7-4)	6 (4-7)	7 (4+5-6)	8	9 (10-8)	10 (8+9)	11 (10-7)	12 (7-10)					
	TITOLO 4 - PARTITE DI GIRO												
	Cat. 21 - SPESE AVENTI NATURA DI PARTITE DI GIRO												
421010	- Ritenute erariali	48.000.000	35.000.000		83.000.000	73.927.000			73.927.000				9.073.000
421020	- Ritenute previdenziali e assistenziali	6.000.000			6.000.000	5.033.199	659.228		5.692.427				307.573
421030	- Anticipazioni al fondo economato	6.000.000			6.000.000	6.000.000			6.000.000				
421040	- Anticipazioni varie												
421050	- Partite in conto sospeso												
421060	- Restituzione depositi cauzionali a terzi												
	- Totale Categoria 21 -	60.000.000	35.000.000		95.000.000	84.960.199	659.228		85.619.427				9.380.573
	- TOTALE TITOLO 4 -	60.000.000	35.000.000		95.000.000	84.960.199	659.228		85.619.427				9.380.573

**RENDICONTO FINANZIARIO DELL'ESERCIZIO 1999**      **PARTE I**  
**SPESE**

CODICE	DESCRIZIONE	G E S T I O N E   D I   C O M P E T E N Z A												
		P R E V I S I O N I			S O M M E   I M P E G N A T E			D I F F E R E N Z E						
		I N I Z I A L I	V A R I A Z I O N I		D E F I N I T I V E	P A G A T E	R I T A S T E   D A   P A G A R E	T O T A L I   I M P E G N I	R I S P E T T O   A L L E   P R E V I S I O N I					
			I N   A U M E N T O	I N   D I M I N U Z I O N E					I N +	I N -				
4	5 (7-4)	6 (4-7)	7 (4+5-6)	8	9 (10-8)	10 (8+9)	11 (10-7)	12 (7-10)						
-	Riepilogo dei titoli -													
1 -	- TITOLO	755.591.910	380.389.693	38.200.000	1.097.781.603	603.497.295	56.710.301	660.207.596				437.574.007		
2 -	- TITOLO	405.455.900	180.781.022	44.000.000	542.236.922	58.738.900	65.048.650	123.787.550				418.449.372		
4 -	- TITOLO	60.000.000	35.000.000		95.000.000	84.860.199	659.228	85.619.427				9.380.573		
-	TOTALE GENERALE	1.221.047.810	596.170.715	82.200.000	1.735.018.525	747.196.394	122.418.179	869.614.573				865.403.952		

**RENDICONTO FINANZIARIO DELL'ESERCIZIO 1999**  
**SPESA**

PARTE II

CAPITOLO CODICE	GESTIONE DEI RESIDUI PASSIVI				GESTIONE DI CASSA				TOTALE DEI RESIDUI PASSIVI AL TERMINE DELL'ESERCIZIO		
	RESIDUI ALL'INIZIO DELL'ESERCIZIO	PAGATI	RIMASTI DA PAGARE	TOTALI	VARIAZIONI		PREVISIONI	PAGAMENTI		DIFFERENZE RISPETTO ALLE PREVISIONI	
					IN +	IN -				IN +	IN -
	13	14	15 (16-14)	16 (14+15)	17 (16-13)	18 (13-16)	19	20	21 (20-19)	22 (19-20)	23 (9+15)
TIT. 4											
421010	6.001					6.001	83.006.000	73.927.000		9.079.000	
421020	825.478					825.478	6.825.478	5.033.199		1.792.279	659.228
421030							6.000.000	6.000.000			
421040											
421050											
421060											
Tot. Cat. 21	831.479					831.479	95.831.478	84.960.199		10.871.279	659.228
TOT. TIT. 4	831.479					831.479	95.831.478	84.960.199		10.871.279	659.228

**RENDICONTO FINANZIARIO DELL'ESERCIZIO 1999  
SPESE**

CAPITOLO	GESTIONE DEI RESIDUI PASSIVI				GESTIONE DI CASSA				TOTALE DEI RESIDUI PASSIVI AL TERMINE DELL'ESERCIZIO		
	RESIDUI ALL'INIZIO DELL'ESERCIZIO	PAGATI	RIMASTI DA PAGARE	TOTALI	VARIAZIONI		PAGAMENTI	DIFFERENZE RISPETTO ALLE PREVISIONI			
					IN +	IN -				IN +	IN -
CODICE	13	14	15 (16-14)	16 (14+15)	17 (16-13)	18 (13-16)	19	20	21 (20-19)	22 (19-20)	23 (9+15)
Riep. titoli											
- TITOLO 1 -	66.622.462	32.327.800	450.000	32.777.800		33.844.662	1.164.504,065	635.825,095		528.578,970	57.160.301
- TITOLO 2 -	18.515.750	17.921.000		17.921.000	51.300	646.050	580.752,672	76.659.900		484.092,772	65.048.650
- TITOLO 4 -	831.679					831.679	95.831,478	84.960,199		10.871,279	659.228
TOTALE GERER.	85.969.691	50.248.800	450.000	50.698.800	51.300	35.322.191	1.820.988,215	797.445,194		1.023.543,021	122.868.179

**SITUAZIONE PATRIMONIALE AL 31-12-99**

ATTIVITA'	consistenze		differenze	
	al 1-1-1999	al 31-12-1999	in più	in meno
<b>DISPONIBILITA' LIQUIDE</b>				
Casse	293.491.432	550.393.173	256.901.741	
Banche				
Conti correnti postali				
Altri conti correnti				
	293.491.432	550.393.173	256.901.741	
<b>RESIDUI ATTIVI</b>				
Crediti verso lo Stato ed altri enti	492.196.192	384.523.835		107.672.357
Crediti verso iscritti, soci e terzi contribuenti	59.658.592	55.998.592		3.660.000
Crediti verso acquirenti, utenti ecc.		53.568	53.568	
Crediti diversi				
	551.854.784	440.575.995	53.568	111.332.357
<b>CREDITI BANCARI E FINANZIARI</b>				
Depositi vincolati				
Mutui ed anticipazioni attive				
Crediti per annualità, semestralità, ecc. scontate a terzi				
Prestiti al personale				
Crediti verso gestioni autonome				
Depositi cauzionali				
Crediti diversi bancari e finanziari				

## SITUAZIONE PATRIMONIALE AL 31-12-99

ATTIVITA'	consistenze		differenze	
	al 1-1-1999	al 31-12-1999	in più	in meno
<b>RIMANENZE ATTIVE D'ESERCIZIO</b>				
Rimanenze di prodotti	2.600.000	3.225.000	625.000	
Rimanenze di materie prime e materiali di consumo				
Rimanenze di viveri				
Rimanenze diverse				
Risconti attivi				
	2.600.000	3.225.000	625.000	
<b>INVESTIMENTI MOBILIARI</b>				
Partecipazioni azionarie				
Conferimenti e quote in altri enti				
Titoli emessi o garantiti dallo Stato ed assimilati				
Obbligazioni e cartelle fondiarie				
Buoni postali				
Altri titoli di credito				
<b>IMMOBILI</b>				
Edifici	1.690.879.589	1.690.879.589		
Costruzioni in corso				
Diritti reali				
Terreni	26.177.025	26.177.025		
	1.717.056.614	1.717.056.614		

**SITUAZIONE PATRIMONIALE AL 31-12-99**

ATTIVITA'	consistenze		differenze	
	al 1-1-1999	al 31-12-1999	in più	in meno
<b>IMMOBILIZZAZIONI TECNICHE</b>				
Impianti, attrezzature e macchinari	306.957.766	349.276.464	42.318.698	
Automezzi	47.736.909	47.736.909		
Mobili e macchine d'ufficio	173.360.282	188.083.192	14.722.910	
Bestiame				
Materiale bibliografico	177.695.330	182.169.030	4.473.700	
	<b>705.750.287</b>	<b>767.265.595</b>	<b>61.515.308</b>	
<b>ALTRI COSTI PLURIENNALI</b>				
Spese di costituzione, ampliamento e riorganizzazione				
Costi e perdite emissione prestiti				
Costi pluriennali diversi				
<b>TOTALE ATTIVITA'</b>	<b>3.270.753.117</b>	<b>3.478.516.377</b>	<b>319.095.617</b>	<b>111.332.357</b>
<b>DEFICIT PATRIMONIALE</b>				
Disavanzo economico esercizi precedenti	161.921.214	161.921.214		
Disavanzo economico dell'esercizio				
	<b>161.921.214</b>	<b>161.921.214</b>		
<b>TOTALE A PAREGGIO</b>	<b>3.432.674.331</b>	<b>3.640.437.591</b>	<b>319.095.617</b>	<b>111.332.357</b>

**SITUAZIONE PATRIMONIALE AL 31-12-99**

ATTIVITA'	consistenze		differenze	
	al 1-1-1999	al 31-12-1999	in più	in meno
<b>CONTI D'ORDINE</b> Valori di terzi depositati a cauzione, a garanzia, ecc. Conti diversi				



**SITUAZIONE PATRIMONIALE AL 31-12-99**

PASSIVITA'	consistenze		differenze	
	al 1-1-1999	al 31-12-1999	in più	in meno
<b>DEBITI DI TESORERIA</b>				
Anticipazioni del tesoriere				
Scoperti di conto corrente				
<b>RESIDUI PASSIVI</b>				
Debiti verso lo Stato ed altri enti		659.228	659.228	
Debiti verso iscritti, soci e terzi per prestazioni dovute				
Debiti verso fornitori				
Debiti verso terzi per prestazioni ricevute				
Debiti diversi	85.969.691	122.208.951	36.239.260	
	85.969.691	122.868.179	36.898.488	
<b>DEBITI BANCARI E FINANZIARI</b>				
Mutui ed anticipazioni passive				
Obbligazioni in circolazione				
Debiti verso il personale per depositi				
Debiti verso gestioni autonome				
Debiti diversi bancari e finanziari				
<b>RIINANENZE PASSIVE DI ESERCIZIO</b>				
Riserve tecniche				

**SITUAZIONE PATRIMONIALE AL 31-12-99**

PASSIVITA'	consistenze		differenze	
	al 1-1-1999	al 31-12-1999	in più	in meno
Risconti passivi				
<b>FONDI DI ACCANTONAMENTI VARI</b>				
Fondo liquidazione indennità anzianità personale				
Fondo imposte e tasse				
Fondi rischi				
Fondi per accantonamenti diversi				
<b>POSTE RETTIFICATIVE DELL'ATTIVO</b>				
Fondo svalutazione crediti	53.604.660	53.604.660		
Fondo svalutazione titoli e partecipazioni				
Fondo ammortamento immobili	445.623.675	478.744.085	33.120.410	
Fondo ammortamento impianti, attrezzature e macchinari	550.485.206	601.454.279	50.969.073	
Fondo ammortamento automezzi, mobili e macchinari d'ufficio	338.799.805	363.372.392	24.572.587	
	1.388.513.346	1.497.175.416	108.662.070	
<b>TOTALE PASSIVITA'</b>	1.474.483.037	1.620.043.595	145.560.558	
<b>PATRIMONIO NETTO</b>				
Fondo di dotazione				

## SITUAZIONE PATRIMONIALE AL 31-12-99

PASSIVITA'	consistenze		differenze	
	al 1-1-1999	al 31-12-1999	in più	in meno
Riserve obbligatorie				
Riserve facoltative				
Fondo rivalutazione conguaglio monetario				
Avanzo economico esercizi precedenti	1.958.191.294	1.958.191.294		
Avanzo economico dell'esercizio		62.202.702	62.202.702	
	1.958.191.294	2.020.393.996	62.202.702	
<b>TOTALE A PAREGGIO</b>	<b>3.432.674.331</b>	<b>3.640.437.591</b>	<b>207.763.260</b>	
<b>CONTI D'ORDINE</b>				
Terzi per valori depositati a cauzione, a garanzia, ecc.				
Conti diversi				

XIV LEGISLATURA - DISEGNI DI LEGGE E RELAZIONI - DOCUMENTI

**CONTO ECONOMICO PER L'ESERCIZIO 1999****Parte prima: ENTRATE E SPESE FINANZIARIE CORRENTI****TITOLO 1 - ENTRATE CONTRIBUTIVE**

<b>Categoria 1</b> - ALIQUOTE CONTRIBUTIVE A CARICO DEI DATORI DI LAVORO E/O DEGLI ISCRITTI	£.	
<b>Categoria 2</b> - QUOTE DI PARTECIPAZIONE DEGLI ISCRITTI ALL'ONERE DI SPECIFICHE GESTIONI	£.	

**TITOLO 2 - ENTRATE DERIVANTI DA TRASFERIMENTI CORRENTI**

<b>Categoria 3</b> - TRASFERIMENTI DA PARTE DELLO STATO	£.	827.742.000
<b>Categoria 4</b> - TRASFERIMENTI DA PARTE DELLE REGIONI	£.	
<b>Categoria 5</b> - TRASFERIMENTI DA PARTE DEI COMUNI E DELLE PROVINCE	£.	
<b>Categoria 6</b> - TRASFERIMENTI DA PARTE DI ALTRI ENTI DEL SETTORE PUBBLICO	£.	

**TITOLO 3 - ALTRE ENTRATE**

<b>Categoria 7</b> - ENTRATE DERIVANTI DALLA VENDITA DI BENI E DALLA PRESTAZIONE DI SERVIZI	£.	175.000
<b>Categoria 8</b> - REDDITI E PROVENTI PATRIMONIALI	£.	6.127.631
<b>Categoria 9</b> - POSTE CORRETTIVE E COMPENSATIVE DI SPESE CORRENTI	£.	312.165
<b>Categoria 10</b> - ENTRATE NON CLASSIFICABILI IN ALTRE VOCI	£.	

<b>Totale parte prima</b>	£.	<b>834.356.796</b>
---------------------------	----	--------------------

**TITOLO 1 - SPESE CORRENTI**

<b>Categoria 1</b> - SPESE PER GLI ORGANI DELL'ENTE	£.	132.929.514
<b>Categoria 2</b> - ONERI PER IL PERSONALE IN ATTIVITA' DI SERVIZIO	£.	145.255.732
<b>Categoria 3</b> - ONERI PER IL PERSONALE IN QUIESCENZA	£.	
<b>Categoria 4</b> - SPESE PER L'ACQUISTO DI BENI DI CONSUMO E DI SERVIZI	£.	322.535.117
<b>Categoria 5</b> - SPESE PER PRESTAZIONI ISTITUZIONALI	£.	28.783.333
<b>Categoria 6</b> - TRASFERIMENTI PASSIVI	£.	
<b>Categoria 7</b> - ONERI FINANZIARI	£.	
<b>Categoria 8</b> - ONERI TRIBUTARI	£.	29.731.900
<b>Categoria 9</b> - POSTE CORRETTIVE E COMPENSATIVE DI ENTRATE CORRENTI	£.	
<b>Categoria 10</b> - SPESE NON CLASSIFICABILI IN ALTRE VOCI	£.	972.000

<b>Totale parte prima</b>	£.	<b>660.207.596</b>
---------------------------	----	--------------------

## CONTO ECONOMICO PER L'ESERCIZIO 1999

## Parte seconda : COMPONENTI CHE NON DANNO LUOGO A MOVIMENTI FINANZIARI

<b>A) ENTRATE ACCERTATE IN PRECEDENTI ESERCIZI DI PERTI-</b>			
<b>ENZA DELL'ESERCIZIO:</b>			
-- Contributi o premi per le prestazioni istituziona-	£.		
li			
-- Trasferimenti (contributi, oblazioni, ecc.)	£.		
-- Redditi e proventi patrimoniali	£.		
-- Vendita di prodotti e di materiali diversi	£.		
-- Prestazione di particolari servizi	£.		
-- Ricavi pluriennali	£.		
		<b>Totale</b>	<b>£.</b>
<b>B) PRODOTTI E MOVIMENTI INTERNI:</b>			
-- Prodotti in natura, impianti ed altri immobilizzaz	£.	3.225.000	
ioni ottenuti con mezzi propri da capitalizzare			
		<b>Totale</b>	<b>£. 3.225.000</b>
<b>C) TRASFERIMENTI ATTIVI IN NATURA (OBLAZIONI, LASCITI</b>			
<b>DONAZIONI IN NATURA:</b>			
-- .....	£.		
.....			
		<b>Totale</b>	<b>£.</b>
<b>D) VARIAZIONI PATRIMONIALI STRAORDINARIE:</b>			
-- Sopravvenienze attive	£.	77.191.843	
-- Insussistenze passive	£.	35.322.191	
		<b>Totale</b>	<b>£. 112.514.034</b>
<b>E) SPESE IMPEGNATE DI COMPETENZA DI SUCCESSIVI ESERC</b>			
<b>ZI:</b>			
-- .....	£.		
.....			
		<b>Totale</b>	<b>£.</b>
		<b>Totale parte seconda</b>	<b>£. 115.739.034</b>

## CONTO ECONOMICO PER L'ESERCIZIO 1999

## Parte seconda : COMPONENTI CHE NON DANNO LUOGO A MOVIMENTI FINANZIARI

<b>A) SPESE DI COMPETENZA IMPEGNATE IN PRECEDENTI ESERCIZI:</b>		
<b>ZI:</b>		
-- Rimanenza iniziale di prodotti	£.	2.600.000
-- Materie prime e materiali di consumo viveri	£.	
-- Riscossioni iniziali di spese per locazioni ed utenze	£.	
-- Spese per servizi esterni	£.	
-- Spese diverse di amministrazione	£.	
-- Spese per trasferimenti	£.	
-- Oneri finanziari	£.	
-- Spese diverse	£.	
-- Costi pluriennali	£.	
	<b>Totale</b>	<b>£. 2.600.000</b>
<b>B) PRODUZIONI E MOVIMENTI INTERNI:</b>		
-- Oneri in natura	£.	
	<b>Totale</b>	<b>£.</b>
<b>C) TRASFERIMENTI PASSIVI IN NATURA (CONTRIBUTI, CONTRIBUTI E OBBLIGAZIONI IN NATURA):</b>		
-- .....	£.	
	<b>Totale</b>	<b>£.</b>
<b>D) AMMORTAMENTI E DEPERIMENTI:</b>		
-- Immobili (3%)	£.	33.120.410
-- Mobili, arredi e macchine d'ufficio (12%)	£.	16.292.587
-- Attrezzature tecnico-scientifiche (35%) e computers (20%)	£.	46.920.332
-- Serre (10%)	£.	
-- Automezzi (20%)	£.	8.280.000
-- Macchine agricole (9%)	£.	4.048.741

## BILANCIO ECONOMICO PER L'ESERCIZIO 1999

## Parte seconda : COMPONENTI CHE NON DANNO LUOGO A MOVIMENTI FINANZIARI

-- 1	£.	
-- 1	£.	
--	£.	
--	£.	
	Totale	£. 108.662.070
<b>E) SVALUTAZIONI E DEPREZZAMENTI:</b>		
-- Svalutazione crediti	£.	
-- Svalutazione titoli	£.	
-- Deprezzamento immobili, impianti, macchine	£.	
-- Eliminazione impianti ed altre immobilizzazioni non ammortizzabili	£.	15.144.592
	Totale	£. 15.144.592
<b>F) ACCANTONAMENTI PER ONERI PRESUNTI DI COMPETENZA:</b>		
-- Imposte e tasse da regolare	£.	
-- Altri oneri da definire	£.	
-- Accantonamenti a fondo rischi	£.	
	Totale	£.
<b>G) QUOTA DELL'ESERCIZIO PER L'ADEGUAMENTO DEL FONDO INDENNITA' DI ANZIANITA' PERSONALE:</b>		
-- .....	£.	
	Totale	£.
<b>H) VARIAZIONI PATRIMONIALI STRAORDINARIE:</b>		
-- Sopravvenienze passive	£.	51.300
-- Insussistenze attive	£.	101.227.570
	Totale	£. 101.278.870
<b>I) ENTRATE ACCERTATE NELL'ESERCIZIO DI PERTINENZA DI SUCCESSIVI ESERCIZI:</b>		

## BILANCIO ECONOMICO PER L'ESERCIZIO 1999

## Parte seconda : COMPONENTI CHE NON DANNO LUOGO A MOVIMENTI FINANZIARI

.....	£.		
.....			
	Totale	£.	
	Totale parte seconda	£.	227.685.532
	Totale generale entrate	£.	950.095.830
	Totale generale spese	£.	887.893.128
	Avanzo economico	£.	62.202.702
	Totale a pareggio	£.	950.095.830



**SITUAZIONE AMMINISTRATIVA**

<b>CONSISTENZA DELLA CASSA ALL'INIZIO DELL'ESERCIZIO</b>		£.	293.491.432
<b>RISCOSSIONI</b>	in c/ competenza	£.	849.447.655
	in c/ residui	£.	204.899.280 £.
<b>PAGAMENTI</b>	in c/ competenza	£.	747.196.394
	in c/ residui	£.	50.248.800 £.
<b>CONSISTENZA DELLA CASSA ALLA FINE DELL'ESERCIZIO</b>		£.	550.393.173
<b>RESIDUI ATTIVI</b>	degli esercizi precedenti	£.	327.647.427
	dell'esercizio	£.	112.928.568 £.
<b>RESIDUI PASSIVI</b>	degli esercizi precedenti	£.	450.000
	dell'esercizio	£.	122.418.179 £.
<b>AVANZO/DISAVANZO D'AMMINISTRAZIONE ALLA FINE DELL'ESERCIZIO</b>		£.	868.100.989

**EX ISTITUTI DI RICERCA AGRARIA  
ASSESTAMENTO FORESTALE E ALPICOLTURA**

**ESERCIZIO 2000**



RELAZIONE DEL COMMISSARIO

Il rendiconto finanziario dell'esercizio 2000 si è chiuso con i seguenti risultati finali:

### COMPETENZA

		ENTRATE (accertamenti)			SPESE (impegni)
Entrate correnti	Tit. II°	488.140.000	Spese correnti	Tit. I°	561.077.670
Altre entrate	Tit. III°	7.217.724	In c./capitale	Tit. II°	354.028.343
Alienazione beni patrimoniali	Tit. IV°	1.505.000	Partite di giro	Tit. IV°	67.134.735
In conto capitale	Tit. V°	50.836.380			
Partite di giro	Tit. VII°	67.134.735			
<b>TOTALE</b>		<b>614.833.839</b>	<b>TOTALE</b>		<b>982.240.748</b>
Disavanzo finanziario		367.406.909			
<b>Totali a pareggio</b>		<b>982.240.748</b>			<b>982.240.748</b>

### CASSA

		ENTRATE (riscossioni)			SPESE (pagamenti)
Entrate correnti	Tit. II°	497.361.125	Spese correnti	Tit. I°	584.238.087
Altre entrate	Tit. III°	8.695.319	In c./capitale	Tit. II°	226.594.369
Alienazione beni patrimoniali	Tit. IV°	1.505.000	Partite di giro	Tit. IV°	67.740.920
In conto capitale	Tit. V°	50.836.380			
Partite di giro	Tit. VII°	67.134.735			
<b>TOTALE</b>		<b>625.532.559</b>	<b>TOTALE</b>		<b>878.573.376</b>
Disavanzo di cassa		<u>253.040.817</u>			
<b>Totali a pareggio</b>		<b>878.573.376</b>			<b>878.573.376</b>

**ENTRATE**

Il quadro riepilogativo delle entrate risulta essere il seguente:

**COMPETENZA**

		Previsione	Accertamento	
Entrate correnti	Tit. II°	488.500.000	Tit. II°	488.140.000
Altre entrate	Tit. III°	9.500.000	Tit. III°	7.217.724
Alienazione beni patrim.	Tit. IV°	17.000.000	Tit. IV°	1.505.000
In conto capitale	Tit. V°	50.836.380	Tit. V°	50.836.380
Partite di giro	Tit. VII°	<u>74.000.000</u>	Tit. IV°	<u>67.134.735</u>
		639.836.380	614.833.839	

**CASSA**

		Previsione	Riscossione	
Entrate correnti	Tit. II°	851.873.835	Tit. II°	497.361.125
Altre entrate	Tit. III°	65.498.592	Tit. III°	8.695.319
Alienazione beni	Tit. VI°	17.000.000	Tit. VI°	1.505.000
In conto capitale	Tit. V°	71.986.380	Tit. V°	50.836.380
Partite di giro	Tit. VII°	<u>74.053.568</u>	Tit. IV°	<u>67.134.735</u>
		1.080.412.375	625.532.559	

**Titolo II° Entrate derivanti da trasferimenti correnti**

Nel corso dell'anno 2000 si sono accertate entrate per complessive L. 488.140.000 di cui L. 473.140.000 erogate dal Ministero Politiche Agricole e L. 15.000.000 derivanti dalla Convenzione con la Regione Emilia Romagna. La parte erogata dal suddetto Ministero è costituita da L. 423.500.000 quale contributo per il funzionamento e l'attività ordinaria, L. 35.640.000 per il Progetto finalizzato I.P.P.O. - Incremento della produzione di piante officinali -, L. 14.000.000 per il Progetto - Risorse Genetiche.

**Titolo III° Altre entrate**

Comprende le entrate derivanti da affitti foresteria, interessi attivi su depositi, recuperi e rimborsi vari per complessive L. 7.217.724.

**Titolo IV° Entrate per alienazioni beni patrimoniali**

Presenta un entrata di L. 1.505.000 per cessione di un automezzo ed un personal computer.

**Titolo V° Entrate per trasferimento in c/capitale.**

Presenta un accertamento di L. 50.836.380 quale contributo del Ministero Politiche Agricole e Forestali per l'acquisto di attrezzature tecnico scientifiche.

**USCITE  
COMPETENZA**

		Previsione			Impegno
Correnti	Tit. I°	876.226.349	Tit. I°		561.077.670
In conto capitale	Tit. II°	557.711.020	Tit. II°		354.028.343
Partite di giro	Tit. IV°	<u>74.000.000</u>	Tit. IV°		<u>67.134.735</u>
		1.507.937.369			982.240.748

**CASSA**

		Previsione			Pagamenti
Correnti	Tit. I°	933.386.650	Tit. I°		584.238.087
In conto capitale	Tit. II	622.759.670	Tit. II°		226.594.369
Partite di giro	Tit. IV°	<u>74.659.228</u>	Tit. IV°		<u>67.740.920</u>
		1.630.805.548			878.573.376

**Titolo I° Spese correnti.**

Il dato di consuntivo evidenzia un totale di impegni assunti di complessive L. 561.077.670 rispetto ad una previsione definitiva di L. 876.226.349. Le somme non impegnate sono ascrivibili per la quasi totalità alle categorie 2 (oneri per il personale in attività di servizio), categoria 4 (spese per l'acquisto di beni di consumo e di servizi), categoria 5 (borse di studio), categoria 11 e 12 (acquisto di beni durevoli ed opere immobiliari ed immobilizzazioni tecniche),

**Titolo II° Spese in conto capitale.**

Presenta impegni per complessive L. 354.028.343 su un totale di previsioni definitive di L. 557.711.020. La differenza è giustificata in massima parte dal rinvio ai successivi esercizi del perfezionamento dell'impegno conseguente al reinvestimento patrimoniale degli importi derivanti dalla vendita del terreno di proprietà dell'Istituto.

## SITUAZIONE RESIDUI

### **RESIDUI ATTIVI**

All'inizio dell'esercizio finanziario 2000 la consistenza dei residui era di L. 440.575.995. Le riscossioni sono state di L. 75.338.720 con un tasso di smaltimento del 17,1 % dovuto essenzialmente a contributi ministeriali la cui erogazione non è ancora stata effettuata in quanto le relative attività sono ancora in corso di realizzazione.

Si evidenzia inoltre la presenza di residui relativi agli anni 90/91 relativi a saldi di contributi già rendicontati dall'Istituto ed in attesa di liquidazione. Nel corso dell'esercizio sono stati accertati residui per L. 64.640.000.

Pertanto alla chiusura dell'esercizio i residui attivi 2000 e anni precedenti ammontano a L. 415.126.858.

### **RESIDUI PASSIVI**

I residui passivi ammontavano a L. 122.868.179 all'inizio dell'esercizio e nel corso dell'anno sono stati pagati per L. 108.852.238, mentre risultano operati minori riaccertamenti per L. 14.015.941 che abbisognano di opportune ratifiche a sanatoria con provvedimento del sottoscritto Commissario dell'Istituto.

Il tasso di smaltimento è pertanto del 100%.

I residui passivi accertati nel 2000 ammontano a L. 212.519.610

Riassumendo per quanto riguarda il conto dei residui attivi e passivi il carico al 31/12/2000 presenta alla chiusura dell'esercizio le risultanze di seguito indicate.

#### **Residui attivi**

Consistenza al 01/01/2000	L.	440.575.995
Diminuzioni	L.	14.750.417
Aumenti	L.	0
Riscossione nell'anno 2000	L.	75.338.720
Rimasti da riscuotere	L.	350.486.858
Di competenza dell'anno 2000	L.	64.640.000
<b>Consistenza al 31/12/2000</b>	<b>L.</b>	<b>415.126.858</b>

#### **Residui passivi**

Consistenza al 01/01/2000	L.	122.868.179
Diminuzioni	L.	14.015.941
Aumenti	L.	0
Pagati nell'anno 2000	L.	108.852.238
Rimasti da pagare	L.	0
Di competenza dell'anno 2000	L.	212.519.610
<b>Consistenza al 31/12/2000</b>	<b>L.</b>	<b>212.519.610</b>



**SITUAZIONE AMMINISTRATIVA**

Da quanto sopra esposto, risulta pertanto la seguente situazione:

**Fondo Cassa al 1/1/2000** L. **550.393.173**

**Riscossioni**

In conto competenza L. 550.193.839

In conto residui L. 75.338.720

**Pagamenti**

In conto competenza L. 769.721.138

In conto residui L. 108.852.238

**Fondo cassa al 31/12/2000** L. **297.352.356**

+ Residui attivi L. 415.126.858

- Residui passivi L. 212.519.610

**AVANZO DI AMMINISTRAZIONE** L. **499.959.604**

Il saldo di cassa al 31/12/2000 coincide con la situazione presentata dall'Istituto Tesoriere Banco Ambrosiano Veneto.

L'avanzo di amministrazione di L. 499.959.604 risulta composto da:

A) L.143.810.488 da contabilità di progetti finalizzati e dagli stanziamenti relativi a contabilità speciali pluriennali non effettivamente impegnati alla fine dell'esercizio.

Pertanto la cifra indicata, nel rispetto del vincolo di destinazione, va reiscritta ai pertinenti capitoli di bilancio di previsione 2001, tenendo peraltro conto degli stanziamenti già risultanti.

In apposito prospetto (allegato A), viene esposta analiticamente la composizione di detto avanzo e la differenza da ridistribuire.

B) **L.321.790.782** dalla contabilità ordinaria di cui:

- L.180.158.142 dalla economie della gestione ordinaria. Il dato evidenzia un consistente riassorbimento delle economie di gestione accumulate negli anni precedenti ed è significativo di un incremento delle potenzialità operative e della vitalità del settore della ricerca ordinaria

- L.141.632.640 somma residua del ricavato della vendita del terreno che, pur se contabilmente imputabile alla gestione ordinaria, si riferisce comunque ad importi con preciso vincolo di destinazione in quanto da utilizzare per reinvestimenti patrimoniali in via di progettazione tecnica.

C) **L. 34.358.334** da finanziamento per borse di studio

**CONTO ECONOMICO**

Il conto economico evidenziato nell'allegato al bilancio, presenta come dato finale un **disavanzo di L. 331.996.980**, quale risultato differenziale tra le entrate pari a L. 738.593.034 e le uscite per L. 1.070.590.014.

**SITUAZIONE PATRIMONIALE****BENI MOBILI****Categoria I° - Mobili arredi e macchine d'ufficio**

Consistenza al 1/1/2000	L.	188.083.192
Beni acquistati al 31/12/2000	L.	6.026.200
Beni scaricati al 31/12/2000	<u>L.</u>	<u>17.590.715</u>
<b>Totale al 31/12/2000</b>	<b>L.</b>	<b>176.518.677</b>

**Categoria II° - Biblioteca**

Consistenza al 1/1/2000	L.	182.169.030
Beni acquistati al 31/12/2000	L.	5.729.320
Beni scaricati al 31/12/2000	<u>L.</u>	<u>15.999.863</u>
<b>Totale al 31/12/2000</b>	<b>L.</b>	<b>171.898.487</b>

**Categoria III° - Attrezzature scientifiche, automezzi, macchine agricole**

Consistenza al 1/1/2000	L.	397.013.373
Beni acquistati al 31/12/2000	L.	92.632.212
Beni scaricati al 31/12/2000	<u>L.</u>	<u>30.696.142</u>
<b>Totale al 31/12/2000</b>	<b>L.</b>	<b>458.949.443</b>

**BENI IMMOBILI**

Consistenza al 1/1/2000	L.	1.717.056.614
Beni acquistati al 31/12/2000	<u>L.</u>	<u>122.206.637</u>
<b>Totale al 31/12/2000</b>	<b>L.</b>	<b>1.839.263.251</b>

La situazione patrimoniale può essere quindi così riassunta:

**ATTIVITÀ'**


- Beni immobili	L.	1.839.263.251
- Fondo cassa	L.	297.352.356
- Residui attivi	L.	415.126.858
- Rimanenze prodotti	L.	2.625.000
- Immobilizzazioni tecniche	L.	807.366.607
- Disavanzo economico	L.	493.918.194
<b>TOTALE</b>	<b>L.</b>	<b>3.855.652.266</b>

**PASSIVITÀ'**

- Residui passivi	L.	212.519.610
- Fondo ammortamento e svalutazione crediti	L.	1.622.738.660
- Avanzo economico esercizi precedenti	L.	2.020.393.996
<b>TOTALE</b>	<b>L.</b>	<b>3.855.652.266</b>

Villazzano 5 MAR. 2001

Il Commissario  
(Prof. Umberto Bagnaresi)



## ALLEGATO A

**PROSPETTO DIMOSTRATIVO AVANZO FINALIZZATO  
INDICANTE LE SOMME DA RIDISTRIBUIRE  
SUL BILANCIO DI PREVISIONE 2001**

<b>PROGETTO</b>	<b>PREVENTIVO 2001</b>	<b>CONSUNTIVO 2000</b>	<b>DIFFERENZA da distribuire</b>
Risorse Genetiche	14.000.000	14.000.000	0
I.P.P.O.	41.662.000	52.330.663	10.668.663
Convenz. Emilia Romagna	13.750.000	13.327.034	- 422.966
RETEFOR	<u>61.000.000</u>	<u>64.152.791</u>	<u>3.152.791</u>
<b>Totali</b>	<b>130.412.000</b>	<b>143.810.488</b>	<b>13.398.488</b>

<b>BORSE DI STUDIO</b>	<b>33.958.396</b>	<b>34.358.334</b>	<b>399.938</b>
----------------------------	-------------------	-------------------	----------------

**RELAZIONE GIUSTIFICATIVA SUL RIACCERTAMENTO DEI  
RESIDUI ATTIVI E PASSIVI****Residui attivi**

E' stata operata un'eliminazione complessiva di L.14.750.417 che si riferiscono prevalentemente al saldo di contributi la cui rendicontazione ha evidenziato minori entrate come di seguito analiticamente esposto oltre ad affitti non più esigibili per disposizione di sentenza giudiziaria ed ritenute erariali non dovute.

Cap. 203024 Prog. Gestione risorse prato-pascolive	-L.	2.683.350
Cap. 206035 Convenzione Fair 3	-L.	9.918.115
Cap. 20603L Contratto CEE Life	-L.	1.179.047
Cap. 308010 Affitto immobili	-L.	916.337
Cap. 722010 Ritenute erariali	-L.	53.568
<b>Totale</b>	<b>-L.</b>	<b>14.750.417</b>

**Residui passivi**

E' stata operata un'eliminazione complessiva di L. 14.015.941 dovute per L. 2.311.166 a spese della gestione ordinaria di cui al impegni evidenziatisi insussistenti in base al quale i residui a suo tempo furono iscritti, e L. 11.704.775 quali economie realizzate su contratti professionali Convenzione I.P.P.O.

Cap. 104020 Manutenzione locali ed impianti	-L.	450.000
Cap. 104090 Manutenzione macchine d'ufficio ecc.	-L.	1.300.000
Cap. 104120 Acquisto pubblicazioni di consultazione	-L.	25.300
Cap. 104136 Prestazioni professionali	-L.	11.704.775
Cap. 211050 Ristrutturazioni immobili	-L.	459.778
Cap. 212030 Acquisto attrezzature tecniche/scientifiche	-L.	4.008
Cap. 212050 Libri per la biblioteca	-L.	72.080
<b>Totale</b>	<b>-L.</b>	<b>14.015.941</b>

Villazzano \_\_\_\_\_

5 MAR. 2001

Il Commissario  
(Prof. Umberto Bagnaresi)

DELIBERA DEL COMMISSARIO n° 12 del 15 MAR. 2001

Il Commissario dell'Istituto Sperimentale per l'Assestamento Forestale e per l'Alpicoltura,

VISTO il D.M. 23/12/1997 con il quale, essendo stato sciolto il Consiglio di Amministrazione dell'Istituto, gli vengono conferiti poteri di ordinaria e straordinaria amministrazione;

VISTO il D.M. 11 febbraio 1999, con il quale l'incarico viene prorogato fino ad avvenuto riordino degli Istituti di ricerca e sperimentazione agraria;

ESAMINATO lo schema del **Conto Consuntivo per l'anno 2000 e del Primo Provvedimento di variazioni al Bilancio di Previsione anno 2001;**


PRESO ATTO del parere favorevole espresso dal Collegio dei Revisori dei Conti con verbale n. 267 del 09 marzo 2001;

RITENUTO di dover procedere;

DELIBERA

l'approvazione del Conto Consuntivo ISAFSA per l'anno 2000 e del Primo Provvedimento di variazione al Bilancio di Previsione per l'anno 2001 e dispone che la presente Delibera, unitamente agli atti contabili, venga trasmessa al Ministero Vigilante per il seguito di competenza.

IL COMMISSARIO  
(Prof. Umberto Bagnaresi)





RELAZIONE DEL COLLEGIO DEI REVISORI





**VERBALE DEL COLLEGIO DEI REVISORI DEI CONTI N° 267**

Il giorno 9 del mese di marzo 2001 alle ore 9.00, nei locali dell'ISAFSA di Trento, si è riunito il Collegio dei Revisori dei Conti, per procedere alle operazioni di verifica, che vengono di seguito meglio specificate.

Sono presenti tutti i componenti ed assistono ai lavori il Segretario dell'Istituto rag. Buattini ed il collaboratore amministrativo contabile sig. Righi.

**CONTO CONSUNTIVO 2000**

La documentazione, accompagnata dalla relazione del commissario dell'Istituto. Prof. Bagnaresi, comprende il rendiconto finanziario, la situazione patrimoniale, il conto economico, e la lista dei residui attivi e passivi, nonché il provvedimento commissariale di rideterminazione dei residui attivi e passivi. Il consuntivo finanziario, pervenuto con la descritta documentazione a questo Collegio nei termini prescritti, presenta le seguenti risultanze:

**COMPETENZA**

		ENTRATE (accertamenti)			SPESE (impegni)
Entrate correnti	Tit. II°	488.140.000	Spese correnti	Tit. I°	561.077.670
Altre entrate	Tit. III°	7.217.724	In c./capitale	Tit. II°	354.028.343
Alienazione beni patrimoniali	Tit. IV°	1.505.000	Partite di giro	Tit. IV°	67.134.735
In conto capitale	Tit. V°	50.836.380			
Partite di giro	Tit. VII°	67.134.735			
<b>TOTALE</b>		<b>614.833.839</b>	<b>TOTALE</b>		<b>982.240.748</b>
Disavanzo finanziario		367.406.909			
<b>Totali a pareggio</b>		<b>982.240.748</b>			<b>982.240.748</b>

CASSA

ENTRATE (riscossioni)			SPESE (pagamenti)		
Entrate correnti	Tit. II°	497.361.125	Spese correnti	Tit. I°	584.238.087
Altre entrate	Tit. III°	8.695.319	In c./capitale	Tit. II°	226.594.369
Alienazione beni patrimoniali	Tit. IV°	1.505.000	Partite di giro	Tit. IV°	67.740.920
In conto capitale	Tit. V°	50.836.380			
Partite di giro	Tit. VII°	67.134.735			
<b>TOTALE</b>		<b>625.532.559</b>	<b>TOTALE</b>		<b>878.573.376</b>
Disavanzo di cassa		<u>253.040.817</u>			
<b>Totali a pareggio</b>		<b>878.573.376</b>			<b>878.573.376</b>

Il Collegio effettuati i necessari riscontri con le scritture contabili dell'Istituto, non esprime osservazioni e conferma, quanto alla parte entrata, che il titolo II° è costituito, dal contributo ministeriale per il funzionamento, nonché dai fondi integrativi dello stesso e contributi per progetti speciali e convenzioni regionali per un totale di L. 98.500.000.

Il titolo III° è costituito dagli introiti per fitti ed altre voci ordinarie e recuperi e rimborsi vari. Di poco conto sono le entrate del titolo IV°, mentre il titolo V° registra un'accertamento per trasferimenti in conto capitale del MIPAF di lire 50.836.380 per acquisto di attrezzature tecnico-scientifiche. Le spese impegnate del titolo I° - spese correnti - risultano inferiori alle previsioni definitive di competenza. Queste ultime, sono coperte con l'assegnazione di maggiori contributi ministeriali e giustificate nei provvedimenti di variazione approvati, nel corso dell'esercizio in esame, anche dal Ministero Vigilante.

Quanto al titolo II° - spese in conto capitale, gli impegni nel corso dell'esercizio hanno registrato l'utilizzo di fondi assegnati per lavori di manutenzione straordinaria (impianto di riscaldamento) e di parte delle somme scaturite dall'utilizzo del fondo costituito dalla vendita del terreno al Comune di Trento.

In relazione a quest'ultima voce di spesa il Collegio conferma le proprie raccomandazioni, già riportate nei precedenti verbali, al responsabile dell'Istituto per l'impiego delle somme in questione secondo i programmi, a suo tempo approvati, per la salvaguardia e conservazione del patrimonio immobiliare.

SITUAZIONE DEI RESIDUI

Per quanto riguarda il tasso di realizzo dei residui attivi conseguito, il Collegio evidenzia ancora una volta l'urgenza di attivare ogni sollecitazione al fine di riscuotere i contributi ministeriali per i progetti rendicontati degli anni 90/91/97 e di quelli comunque sollecitati, da questo Collegio, con specifiche e ripetute osservazioni nel corso degli esercizi finanziari precedenti. Il saldo al termine dell'esercizio ammonta a lire 415.126.858 (di cui 64.640.000 per l'anno in corso costituiti essenzialmente da contributi ministeriali di cui ai capitoli 203029), - 203026 e 204019.

Il Collegio rileva che nei residui attivi sono comprese anche le somme riferite ai capitoli 308010 e 309030 determinatesi in seguito alla più volte evidenziata questione conseguente ai rilievi formulati dall'Ispettore Briganti dell' I.G.F. Al riguardo il Collegio conferma quanto espresso in precedenti verbali di verifica dell'anno 2000.

RESIDUI PASSIVI

In relazione anche alle continue sollecitazioni di questo Collegio è stato conseguito lo smaltimento dei residui degli anni pregressi. I residui afferenti l'anno 2000 ammontano a lire 212.519.610 dovuti in particolare modo a fatture da pagare, a canoni per servizi, a pagamenti per contratti di consulenza non ancora scaduti ed ai lavori per rifacimento dei bagni della sede, nonché ai lavori relativi alla ristrutturazione della centrale termica affidati alla Ditta Bertasini. Il Collegio ha esaminato gli atti relativi alle operazioni di riaccertamento che hanno prodotto una diminuzione di lire 14.015.941 dei predetti residui di spesa. Al riguardo si ravvisa l'opportunità che il provvedimento venga supportato da deliberazione commissariale ai sensi dell'art. 67 della legge 1038/75.

Il fondo di cassa al 31/12/2000 presenta un saldo di lire 297.352.356 pari alle risultanze dell'Istituto tesoriere. L'avanzo di amministrazione definitivamente conseguito ammonta a lire 499.959.604 di cui 143.810.488 da contabilità per progetti finalizzati oltre che da lire 321.790.782 costituiti in parte dalle economie della gestione ordinaria e quanto a lire 141.632.640 quale somma residua della predetta vendita del terreno, e lire 34.358.334 da finanziamento per borse di studio. Il conto economico si chiude con un risultato differenziale passivo di lire 131.996.980. La situazione patrimoniale presenta i seguenti dati riassuntivi:

ATTIVITÀ'

- Beni immobili	L.	1.839.263.251
- Fondo cassa	L.	297.352.356
- Residui attivi	L.	415.126.858
- Rimanenze prodotti	L.	2.625.000
- Immobilizzazioni tecniche	L.	807.366.607
- Disavanzo economico	L.	493.918.194
<b>TOTALE</b>	<b>L.</b>	<b>3.855.652.266</b>

PER COPIA CONTROLLARE ALL'ESPONENTE

**PASSIVITÀ'**

- Residui passivi	L.	212.519.610
- Fondo ammortamento e svalutazione crediti	L.	1.622.738.660
- Avanzo economico esercizi precedenti	L.	2.020.393.996
<b>TOTALE</b>	<b>L.</b>	<b>3.855.652.266</b>

Per quanto ha formato oggetto di precedente raccomandazione di questo Collegio, in relazione a stime aggiornate dei valori dei beni immobiliari, si rinvia al contenuto dei predetti verbali di verifica. Durante il decorso esercizio questo Collegio ha svolto periodiche verifiche degli atti di gestione ed ha esaminato 4 note di variazione al bilancio di previsione 2000 tutte approvate dagli organi ministeriali. Il bilancio di previsione dell'Istituto per l'anno 2001 è stato inviato al MIPAF con nota 3685/04 del 19/12/1999 e risulta approvato per decorso del termine di cui al DPR 439/98.

Premesso quanto sopra e con le raccomandazioni espresse, il Collegio rende il proprio parere favorevole per l'approvazione del Consuntivo dell'esercizio 1999.

**VARIAZIONI DI BILANCIO 2001**

Il Collegio procede all'esame del primo provvedimento di variazione al bilancio di previsione 2001 sulla base della documentazione fornita dagli uffici dell'Istituto corredata dalla relazione di accompagnamento del Commissario Prof. Bagnaresi. Il provvedimento di variazione si fonda principalmente sulla maggiore disponibilità conseguita con l'avanzo di amministrazione definitivo al 31/12/2000 determinatosi in lire 499.959.604 in rapporto a quanto previsto nel preventivo 2001 per l'importo di lire 439.603.736 con una differenza positiva da distribuire di lire 60.355.868 ripartite tra borse di studio, gestione ordinaria e progetti speciali.

A proposito di questi ultimi il Collegio ha riscontrato che la somma di competenza di lire 130.412.000 presenta una differenza in più di lire 13.750.000 rispetto a quanto indicato in sede di bilancio preventivo (lire 116.662.000) a seguito di mero errore di rilevazione delle somme imputabili alla convenzione con la Regione Emilia Romagna.

Di conseguenza l'importo di lire 288.983.340, quale avanzo di amministrazione da distribuire per la gestione ordinaria, risulta definitivamente accertato in lire 275.233.340.

Tale precisazione non influisce comunque sul risultato finale del presunto avanzo di amministrazione iscritto nel bilancio di previsione 2001 per l'importo complessivo invariato di L. 439.603.736. Le variazioni in entrata registrano anche minori spese per lire 20.945.144 e quindi per complessive lire 81.301.012 cui corrispondono variazioni in uscita di pari importo. Le uscite sono costituite in parte da spese distribuite per la realizzazione dei vari progetti speciali e in parte per la gestione ordinaria con speciale riferimento ai capitoli 104060, 104100 e 104130.



Il Collegio non avendo sostanziali osservazioni a riguardo rende il proprio parere favorevole alla prima variazione al bilancio 2001.

Dopo una breve pausa pranzo il Collegio procede ad ulteriore verifica di alcuni fatti gestionali fra i quali alcune delibere commissariali dal dicembre 2000 ad oggi, nonché degli atti di gara per il rinnovo del servizio di pulizia dei locali dell'Istituto senza sostanziali osservazioni in merito. Vengono anche esaminati gli atti di liquidazione del primo stato di avanzamento dei lavori di ristrutturazione della centrale termica dell'Istituto che hanno comportato il pagamento della fattura n° 9 alla ditta Bertasini s.r.l. di Pizzolletta (Verona). Considerato che i lavori di impianto sono stati completati e provvisoriamente consegnati all'Istituto per il riscaldamento stagionale, e che agli atti non risultano completati alcuni modesti lavori di ripristino degli interrati per la posa di cavi, il Collegio raccomanda di acquisire dalla direzione dei lavori la certificazione di regolare esecuzione delle opere anche ai fini delle operazioni di collaudo secondo i termini contrattuali.

In relazione al pagamento delle utenze telefoniche il Collegio raccomanda che gli utenti delle linee dirette dichiarino espressamente sui tabulati che le telefonate stesse sono state effettuate per ragioni di servizio. Tale raccomandazione ha valenza nei confronti di tutti i dipendenti dell'Istituto.

Per il completamento della verifica della cassa economale e della situazione di tesoreria provvederà nella mattinata di domani 10 marzo 2001 il dott. R. Scacchi.


Verbale letto, approvato e sottoscritto.

IL COLLEGIO DEI REVISORI  
DEI CONTI

Dott. Antonio Simeoni



Dott. Giuseppe Pitrone



Dott. Roberto Scacchi





**BILANCIO CONSUNTIVO**





## XIV LEGISLATURA - DISEGNI DI LEGGE E RELAZIONI - DOCUMENTI

CAPITOLO CODICE	RENDICONTO FINANZIARIO DELL'ESERCIZIO 2000										TOTALE DEI RESIDUI ATTIVI AL TERMINE DELL'ESERCIZIO							
	ENTRATE					G E S T I O N E D I C A S S A												
	G E S T I O N E D E I R E S I D U I A T T I V I		R I S C O S S I		R I M A S T I D A R I S C U O T E R E		T O T A L I		V A R I A Z I O N I			P R E V I S I O N I		R I S C O S S I O N I		D I F F E R E N Z E R I S P E T T O A L L E P R E V I S I O N I		
	RESIDUI ALL'INIZIO DELL'ESERCIZIO	RISCOSSI	RIMASTI DA RISCUOTERE	TOTALI	IN +	IN -	13	14	15 (16-14)	16 (14+15)		17 (16-13)	18 (13-16)	19	20	IN +	IN -	21 (20-19)
TIT. 1																		
101010																		
102010																		
TIT. 2																		
203010																		
203020	58.585.656		58.585.656	58.585.656								423.500.000	423.500.000			58.585.656	58.585.656	
203023																		
203024	34.650.000		9.900.000	31.966.650			22.066.650				2.683.350		34.650.000	22.066.650			12.583.350	14.000.000
203026	98.010.000		98.010.000	98.010.000									134.010.000				134.010.000	133.650.000
203027	51.975.000		51.975.000	51.975.000									51.975.000				51.975.000	51.975.000
203028	57.261.542		57.261.542	57.261.542									57.261.542				57.261.542	57.261.542
Tot. Cat. 3	300.482.198		275.732.198	297.798.848			22.066.650				2.683.350		773.982.198	445.566.650			328.415.548	325.372.198
204010																		
204019													15.000.000				15.000.000	15.000.000
Tot. Cat. 4													15.000.000				15.000.000	15.000.000
205010																		
206035	39.457.142			29.539.027					29.539.027		9.918.115		39.457.142	29.539.027			9.918.115	9.918.115







XIV LEGISLATURA - DISEGNI DI LEGGE E RELAZIONI - DOCUMENTI

**RENDICONTO FINANZIARIO DELL'ESERCIZIO 2000**  
**RECAPITOLATIVE**

**PARTE II**

CAPITOLO CODICE	G E S T I O N E D E I R E S I D U I A T T I V I		G E S T I O N E D I C A S S A		TOTALE DEI RESIDUI ATTIVI AL TERMINE DELL'ESERCIZIO					
	RESIDUI ALL'INIZIO DELL'ESERCIZIO	RISCOSSI	RIMASTI DA RISCUOTERE	TOTALI		V A R I A Z I O N I		RISCOSSIONI	D I F F E R E N Z E R I S P E T T O A L L E P R E V I S I O N I	
						IN +	IN -		IN +	IN -
13	14	15 (16-14)	16 (14+15)	17 (16-13)	18 (13-16)	19	20	21 (20-19)	22 (19-20)	23 (9+15)
412010										
412020						12.000.000	1.000.000		11.000.000	
412030						5.000.000	505.000		4.495.000	
412040										
Tot. Cat. 12						17.000.000	1.505.000		15.495.000	
413010										
414010										
414020										
TOT. III. 4 III. 5						17.000.000	1.505.000		15.495.000	
515010	21.150.000		21.150.000	21.150.000		71.986.380	50.836.380		21.150.000	21.150.000
Tot. Cat. 15	21.150.000		21.150.000	21.150.000		71.986.380	50.836.380		21.150.000	21.150.000
516010										
517010										
518010										
TOT. III. 5 III. 6	21.150.000		21.150.000	21.150.000		71.986.380	50.836.380		21.150.000	21.150.000

XIV LEGISLATURA - DISEGNI DI LEGGE E RELAZIONI - DOCUMENTI

RENDICONTO FINANZIARIO DELL'ESERCIZIO, 2000  
 PARTE I

CODICE	DESCRIZIONE	G E S T I O N E D I C O M P E T E N Z A										D I F F E R E N Z E R I S P E T T O A L L E P R E V I S I O N I		
		P R E V I S I O N I			S O M M E A C C E R T A T E			D I F F E R E N Z E R I S P E T T O A L L E P R E V I S I O N I						
		INIZIALI	IN AUMENTO	IN DIMINUZIONE	DEFINITIVE	RISCOSE	RIMASTE DA RISCOUTERE	TOTALI ACCERTATI	IN +	IN -				
4	5 (7-4)	6 (4-7)	7 (4+5-6)	8	9 (10-8)	10 (8+9)	11 (10-7)	12 (7-10)						
619010	- .....													
	Cat. 20 - ASSUNZIONE DI ALTRI DEBITI FINANZIARI													
620010	- .....													
	Cat. 21 - EMISSIONE DI OBBLIGAZIONI													
621010	- .....													
	TITOLO 7 - PARTITE DI GIRO													
	Cat. 22 - PARTITE DI GIRO													
722010	- Ritenute erariali	50.000.000	12.000.000		62.000.000	55.971.009					55.971.009			6.028.991
722020	- Ritenute previdenziali e assistenziali	6.000.000			6.000.000	5.163.726					5.163.726			836.274
722030	- Recupero anticipazioni al fondo economato	6.000.000			6.000.000	6.000.000					6.000.000			
722040	- Recupero anticipazioni varie													
722050	- Partite in conto sospeso													
722060	- Depositi cauzionali da terzi													
	- Totale Categoria 22 -	62.000.000	12.000.000		74.000.000	67.134.735					67.134.735			6.865.265
	- TOTALE TITOLO 7 -	62.000.000	12.000.000		74.000.000	67.134.735					67.134.735			6.865.265

REN DIC ON TO FIN AN ZI A R IO DE LL ' E S E R C I Z IO 2 0 0 0  
E N T R A T T E  
P A R T E I I

CAPITOLO	G E S T I O N E D E I R E S I D U I A T T I V I					G E S T I O N E D I C A S S A			TOTALE DEI RESIDUI ATTIVI AL TERMINE DELL'ESERCIZIO		
	RESIDUI ALL'INIZIO DELL'ESERCIZIO	RISCOSSI	RIMASTI DA RISCUOTERE	V A R I A Z I O N I		PREVISIONI	RISCOSSIONI	D I F F E R E N Z E R I S P E T T O A L L E P R E V I S I O N I			
				IN +	IN -			IN +		IN -	
CODICE	13	14	15 (16-14)	16 (14+15)	17 (16-13)	18 (13-16)	19	20	21 (20-19)	22 (19-20)	23 (9+15)
619010											
620010											
621010											
TIT. 7											
722010	53.568					53.568	62.053.568	55.971.009	6.082.559		
722020							6.000.000	5.163.726	836.274		
722030							6.000.000	6.000.000			
722040											
722050											
722060											
Tot. Cat. 22	53.568					53.568	74.053.568	67.134.735	6.918.833		
TOT. TIT. 7	53.568					53.568	74.053.568	67.134.735	6.918.833		





RENDICONTO FINANZIARIO DELL'ESERCIZIO 2000  
**BILANCIO**  
 PARTE II

CAPITOLO	G E S T I O N E D E I R E S I D U I A T T I V I				G E S T I O N E D I C A S S A				TOTALE DEI RESIDUI ATTIVI AL TERMINE DELL'ESERCIZIO		
	RESIDUI ALL'INIZIO DELL'ESERCIZIO	RISCOSSI	RIMASTI DA RISCOUERE	TOTALI	V A R I A Z I O N I		RISCOSSIONI	D I F F E R E N Z E R I S P E T T O A L L E P R E V I S I O N I			
					I R +	I R -				I N +	I N -
CODICE	13	14	15 (16-14)	16 (14+15)	17 (16-13)	18 (13-16)	19	20	21 (20-19)	22 (19-20)	23 (9+15)
RIEP. TITOLI											
- TITOLO 2 -	363.373.835	73.861.125	275.732.198	349.593.323		13.780.512	851.873.835	497.361.125		354.512.710	340.372.198
- TITOLO 3 -	55.998.592	1.477.595	53.604.660	55.082.255		916.337	65.498.592	8.695.319		56.803.273	53.604.660
- TITOLO 4 -							17.000.000	1.505.000		15.495.000	
- TITOLO 5 -	21.150.000		21.150.000	21.150.000			71.984.380	50.836.380		21.150.000	21.150.000
- TITOLO 7 -	53.568					53.568	74.053.568	67.134.735		6.918.833	
TOTALE GENER.	440.575.995	75.338.720	350.486.858	425.825.578		14.750.417	1.080.412.375	625.532.559		454.879.816	415.126.858



## XIV LEGISLATURA - DISEGNI DI LEGGE E RELAZIONI - DOCUMENTI

RENDICONTO FINANZIARIO DELL'ESERCIZIO 2000  
SPESSE

PARTE II

CAPITOLO	G E S T I O N E  D E I  R E S I D U I  P A S S I V I						G E S T I O N E  D I  C A S S A				TOTALE DEI RESIDUI PASSIVI AL TERMINE DELL'ESERCIZIO
	RESIDUI ALL'INIZIO DELL'ESERCIZIO	PAGATI	RIMASTI DA PAGARE	TOTALI	V A R I A Z I O N I		PREVISIONI	PAGAMENTI	D I F F E R E N Z E R I S P E T T O  A L L E P R E V I S I O N I		
					IN +	IN -			IN +	IN -	
CODICE	13	14	15 (16-14)	16 (14+15)	17 (16-13)	18 (13-16)	19	20	21 (20-19)	22 (19-20)	23 (9+15)
TIT. 1											
101010							80.000.000	72.606.989		7.393.011	
101020											
101030							9.700.000	8.190.000		1.510.000	
101040							12.500.000	11.734.336		765.664	
Tot. Cat. 1							102.200.000	92.531.325		9.668.675	
102010											
102020							48.000.000	39.285.435		8.714.565	
102033							3.500.000			3.500.000	
102024							5.000.000	4.748.414		251.586	
102025							4.166.527	3.584.974		601.553	
102026							24.874.622	13.600.928		11.273.694	
102030											
102040											
102050							50.000.000	30.610.675		19.389.325	28.855
102034							2.167.305	1.116.378		1.050.927	
102055							1.047.698			1.047.698	
102056							9.057.206	4.917.994		4.139.212	
102057							19.000.000	7.176.294		11.823.706	
102059							6.500.000	422.966		6.077.034	
102060							11.000.000	7.925.273		3.074.727	



## XIV LEGISLATURA - DISEGNI DI LEGGE E RELAZIONI - DOCUMENTI

## RENDICONTO FINANZIARIO DELL'ESERCIZIO 2000 SPESA PARTE I

CODICE	DESCRIZIONE	C A P I T O L O										D I F F E R E N Z E	
		P R E V I S I O N I					S O M M E I M P E G N A T E					R I S P E T T O A L L E P R E V I S I O N I	
		INIZIALI	V A R I A Z I O N I		DEFINITIVE	PAGATE	RIMASTE DA PAGARE	TOTALI IMPEGNI	IN +	IN -			
			IN AUMENTO	IN DIMINUZIONE									
4	5 (7-4)	6 (4-7)	7 (4+5-6)	8	9 (10-8)	10 (8+9)	11 (10-7)	12 (7-10)					
104064	- Spese per l'acquisto materiale di consumo tecnico Prog. gestione risorse prato-pascolive	1.200.000	297.400		1.497.400	484.800	484.800			1.012.600			
104066	- Spese per l'acquisto di materiale di consumo tecnico - Prog. I.P.P.O.	4.015.471	8.000.000		12.015.471	4.135.049	4.135.049			7.880.422			
104069	- Spese per l'acquisto di materiale di consumo tecnico - Convenzione Regione Emilia Romagna	25.000.000	4.000.000		4.000.000	14.358.674	14.358.674			4.000.000			
104070	- Spese postali, telegrafiche, telefoniche, spedizione ni e svincoli				25.000.000					10.641.325			
104074	- Spese postali, telegrafiche, telefoniche, spedizione ni-svincoli- Prog. Gestione risorse prato pascolive	1.000.000			1.000.000	706.000	706.000			294.000			
104076	- Spese postali, telegrafiche, telefoniche, spedizioni e svincoli Prog. I.P.P.O.	2.000.000	1.820.000		3.820.000	1.602.000	1.602.000			2.218.000			
104077	- Spese postali, telegrafiche, telefoniche, spedizione ni e svincoli - Prog. RETEFOR	8.343.260			8.343.260	5.774.885	5.774.885			2.568.375			
104080	- Assicurazioni contro rischi, furto, incendi, ecc.	7.000.000			7.000.000	6.032.000	6.032.000			968.000			
104090	- Manutenzione e riparazione mobili, macchine d'ufficio, attrezzature scientifiche	9.520.000			9.520.000	7.275.000	7.275.000			2.245.000			
104100	- Esercizio, manutenzione e noleggio automezzi e macchine agricole	32.000.000	3.000.000	17.000.000	18.000.000	13.897.757	864.000			3.238.243			
104103	- Esercizio manutenzione noleggio automezzi e macchine agricole Prog. Risorse Genetiche	500.000	1.500.000		1.500.000	500.000	500.000			1.500.000			
104104	- Esercizio manutenzione e noleggio automezzi e macchine agr. Prog. Gestione risorse prato-pascolive	40.000.000			40.000.000	31.610.811	2.582.961			5.806.228			
104110	- Noleggio vari (vigilanza notturna, pulizia locali, noleggio calcolatori elettronici, ecc.)	24.000.000			24.000.000	22.184.200	970.200			845.600			
104120	- Spese per l'acquisto di pubblicazioni di frequente consultazione e d'uso ufficio	26.000.000	7.000.000	15.209.104	17.790.896	8.045.600	4.000.000			5.745.296			
104130	- Corrispettivi per prestazioni professionali ed incarichi speciali nell'interesse dell'Istituto	2.446.000			2.446.000	2.400.000	2.400.000			46.000			
104135	- Corrispettivi per prestazioni professionali ed incarichi speciali - Convenzione FAIR 3	13.730.000	7.070.000		20.800.000	15.138.000	15.138.000			5.662.000			
104136	- Corrispettivi per prestazioni professionali ed incarichi spec. Prog. I.P.P.O. piante officinali	53.000.000			53.000.000	5.300.200	5.300.200			47.699.800			
104137	- Corrispettivi per prestazioni professionali ed incarichi spec. Int. Istituto - Prog. RETEFOR	3.000.000			3.000.000	740.950	1.517.320			741.730			
104140	- Spese per concorsi, funzionamento di commissioni e comitati	1.000.000			1.000.000					1.000.000			
104150	- Spese per accertamenti sanitari, cure, ricoveri e protesi												
104160	- Acquisto vestiario e divise												
104170	- Spese di rappresentanza	300.000	2.000.000		2.300.000	2.000.000	2.000.000			300.000			
104180	- Spese di sistemazione terreni	7.000.000			7.000.000					7.000.000			

XIV LEGISLATURA - DISEGNI DI LEGGE E RELAZIONI - DOCUMENTI

RENDCONTO FINANZIARIO DELL'ESERCIZIO 2000  
SPESA

PARTE II

CAPITOLO CODICE	G E S T I O N E  D E I  R E S I D U I  P A S S I V I					G E S T I O N E  D I  C A S S A				TOTALE DEI RESIDUI PASSIVI AL TERMINE DELL'ESERCIZIO
	RESIDUI ALL'INIZIO DELL'ESERCIZIO	PAGATI	RIMASTI DA PAGARE	V A R I A Z I O N I		PREVISIONI	PAGAMENTI	D I F F E R E N Z E R I S P E T T O  A L L E P R E V I S I O N I		
				IN +	IN -			IN +	IN -	
13	14	15 (16-14)	16 (14+15)	17 (16-13)	18 (13-16)	19	20	21 (20-19)	22 (19-20)	23 (9+15)
102063						3.200.000			3.200.000	
102066						3.000.000	2.098.688		901.312	
102070						6.000.000	3.394.609		2.605.391	
102074						1.000.000	1.000.000			
102075						2.338.526	889.000		1.449.526	
102076						3.007.000	3.007.000			
102080										
102090	4.560.000	4.560.000				14.560.000	7.080.900		7.479.100	
Tot. Cat. 2	4.560.000	4.560.000				247.418.884	130.839.528		86.579.356	28.855
103010										
104010						400.000	350.000		50.000	
104020	798.000	348.000			450.000	16.798.000	8.706.836		8.091.164	4.533.473
104030						47.000.000	29.718.500		17.281.500	
104040	907.000	907.000				15.907.000	13.831.500		2.075.500	975.000
104050	330.000	330.000				19.330.000	16.522.522		2.807.478	
104053						418.000			418.000	
104055						1.113.200	736.380		376.820	
104056						586.096	288.600		297.496	
104057						2.000.000	1.939.090		60.910	
104060						19.000.000	16.935.687		2.064.313	
104063						1.800.000			1.800.000	









## XIV LEGISLATURA - DISEGNI DI LEGGE E RELAZIONI - DOCUMENTI

RENDICONTO FINANZIARIO DELL'ESERCIZIO 2000  
SPESSE

PARTE I

CODICE	DESCRIZIONE	GESIONE DI COMPLETA										DIFFERENZE RISPETTO ALLE PREVISIONI				
		PREVISIONI			SOMME IMPEGNATE			TOTALI IMPEGNI				IN +	IN -			
		INIZIALI	VARIAZIONI		DEFINITIVE	PAGATE	RIMASTE DA PAGARE	TOTALI	IMPEGNI	IMPEGNI	IMPEGNI			IMPEGNI		
			IN AUMENTO	IN DIMINUZIONE								IN +	IN -			
4	5 (7-4)	6 (4-7)	7 (4+5-6)	8	9 (10-8)	10 (8+9)	11 (10-7)	12 (7-10)								
107030	- Spese e commissioni bancarie															
Cat. 8 - ONERI TRIBUTARI																
108010	- Imposte, tasse e tributi vari	35.872.060			35.872.060	26.408.000			26.408.000					9.464.060		
108019	- Imposte, tasse e tributi vari - Convenzione Region Emilia Romagna		2.500.000		2.500.000	1.250.000			1.250.000					1.250.000		
Cat. 9 - POSTE CORRETTIVE E COMPENSATIVE DI ENTRATE CORRENTE																
109010	- Restituzioni e rimborsi diversi	35.872.060			35.872.060	27.658.000			27.658.000					10.714.060		
Cat. 10 - SPESE NON CLASSIFICABILI IN ALTRE VOCI																
110010	- Spese per liti, arbitrati, risarcimenti ed accessori		21.000.000		21.000.000	18.445.000			18.445.000					2.554.998		
110020	- Fondo di riserva	5.000.000			5.000.000									5.000.000		
110030	- Oneri vari straordinari															
110040	- Spese di realizzo entrate															
110050	- Altre spese non classificabili	1.000.000			1.000.000									1.000.000		
	- Totale Categoria 10 -	6.000.000			6.000.000	18.445.000			18.445.000					8.554.998		
	- TOTALE TITOLO 1 -	801.638.400	119.422.431		44.834.482	540.557.861			20.519.809					315.148.679		
TITOLO 2 - SPESE IN CONTO CAPITALE																
Cat. 11 - ACQUISIZIONE DI BENI DI USO DUREVOLE ED OPERE IMMOBILIARI																
211010	- Acquisto terreni															
211020	- Acquisto edifici															
211030	- Acquisione diritti reali															
211040	- Spese per progettazione e costruzione immobili															
211050	- Ricostruzioni, ripristini, trasformazioni di immobili e relative progettazioni	283.455.900		50.000.000	233.455.900	76.522.865			15.300.395					141.632.640		
	- Totale Categoria 11 -	283.455.900		50.000.000	233.455.900	76.522.865			15.300.395					141.632.640		
Cat. 12 - ACQUISIZIONE DI IMMOBILIZZAZIONI TECNICHE																
212010	- Acquisto mobili, arredi, macchine d'ufficio	10.000.000	16.000.000		26.000.000	4.408.200			4.408.200					21.591.800		

## XIV LEGISLATURA - DISEGNI DI LEGGE E RELAZIONI - DOCUMENTI

CAPITOLO CODICE	G E S T I O N E D E I R E S I D U I P A S S I V I				G E S T I O N E D I C A S S A				TOTALE DEI RESIDUI PASSIVI AL TERMINE DELL'ESERCIZIO	
	RESIDUI ALL'INIZIO DELL'ESERCIZIO	PAGATI	RIMASTI DA PAGARE	TOTALI	V A R I A Z I O N I		P A G A M E N T I	D I F F E R E N Z E R I S P E T T O A L L E P R E V I S I O N I		
					IN +	IN -		IN +		IN -
13	14	15 (16-14)	16 (14+15)	17 (16-13)	18 (13-16)	19	20	21 (20-19)	22 (19-20)	23 (9+15)
107030										
108010						35.872.060	26.408.000		9.464.060	
108019						2.500.000	1.250.000		1.250.000	
Tot. Cat. 8						38.372.060	27.658.000		10.714.060	
109010										
110010						21.000.000	18.445.002		2.554.998	
110020						5.000.000			5.000.000	
110030										
110040										
110050						1.000.000			1.000.000	
Tot. Cat. 10	57.160.301	43.680.226		43.680.226		27.000.000	18.445.002		8.554.998	
TOT. III. 1						933.386.650	584.238.087		349.148.563	20.519.809
III. 2						13.480.075				
211010										
211020										
211030										
211040										
211050	46.143.550	45.683.772		45.683.772		279.599.450	122.206.637		157.392.813	15.300.395
Tot. Cat. 11	46.143.550	45.683.772		45.683.772		279.599.450	122.206.637		157.392.813	15.300.395
212010	1.618.000	1.618.000		1.618.000		27.618.000	6.026.200		21.591.800	





XIV LEGISLATURA - DISEGNI DI LEGGE E RELAZIONI - DOCUMENTI

RENDICONTO FINANZIARIO DELL'ESERCIZIO 2000  
SPESA

PARTE I

CODICE	DESCRIZIONE	C O N P E T E N Z A													
		P R E V I S I O N I			S O M M E I M P E G N A T E			D I F F E R E N Z E							
		V A R I A Z I O N I		DEFINITIVE	PAGATE	RIMASTE DA PAGARE	TOTALI IMPEGNI	R I S P E T T O A L L E P R E V I S I O N I		I N -					
		IN AUMENTO	IN DIMINUZIONE					IN +	IN -						
4	5 (7-4)	6 (4-7)	7 (4+5-6)	8	9 (10-8)	10 (8+9)	11 (10-7)	12 (7-10)							
	Cat. 18 - RIMBORSI DI OBBLIGAZIONI														
318010	.....														
	Cat. 19 - RESTITUZIONI ALLE GESTIONI AUTONOME DI ANTICIPAZIONI														
319010	.....														
	Cat. 20 - ESTINZIONE DEBITI DIVERSI														
320010	.....														
	TITOLO 4 - PARTITE DI GIRO														
	Cat. 21 - SPESE AVENTI NATURA DI PARTITE DI GIRO														
421010	- Ritenute erariali	50.000.000	12.000.000		62.000.000	55.971.000	9	55.971.009			6.028.991				
421020	- Ritenute previdenziali e assistenziali	6.000.000			6.000.000	5.110.692	53.034	5.163.726			832.274				
421030	- Anticipazioni al fondo economato	6.000.000			6.000.000	6.000.000		6.000.000							
421040	- Anticipazioni varie														
421050	- Partite in conto sospeso														
421060	- Restituzione depositi cauzionali a terzi														
	- Totale Categoria 21 -	62.000.000	12.000.000		74.000.000	67.081.692	53.043	67.134.735			6.865.265				
	- TOTALE TITOLO 4 -	62.000.000	12.000.000		74.000.000	67.081.692	53.043	67.134.735			6.865.265				

RENDICONTO FINANZIARIO DELL'ESERCIZIO 2000  
SPESA

PARTE II

CAPITOLO CODICE	G E S T I O N E  D E I  R E S I D U I  P A S S I V I			G E S T I O N E  D I  C A S S A			TOTALE DEI RESIDUI PASSIVI AL TERMINE DELL'ESERCIZIO					
	RESIDUI ALL'INIZIO DELL'ESERCIZIO	PAGATI	RIMASTI DA PAGARE	TOTALI	V A R I A Z I O N I							
					IH +	IH -						
	13	14	15 (16-14)	16 (14+15)	17 (16-13)	18 (13-16)	19	20	21 (20-19)	22 (19-20)	23 (9+15)	
318010												
319010												
320010												
III. 4												
421010												
421020	659.228	659.228		659.228			62.000.000	55.971.000	6.029.000		9	
421030							6.659.228	5.769.920	889.308			
421040							6.000.000	6.000.000				
421050												
421060												
Tot. Cat. 21	659.228	659.228		659.228			74.659.228	67.740.920	6.918.308		53.043	
TOT. III. 4	659.228	659.228		659.228			74.659.228	67.740.920	6.918.308		53.043	



RENDICONTO FINANZIARIO DELL'ESERCIZIO 2000  
SPESSE  
PARTE I

CODICE	DESCRIZIONE	G E S T I O N E D I C O M P E T E N Z A										DIFFERENZE RISPETTO ALLE PREVISIONI	
		P R E V I S I O N I			S O M M E I M P E G N A T E							IN +	IN -
		INIZIALI	V A R I A Z I O N I		DEFINITIVE	PAGATE	RIMASTE DA PAGARE	TOTALI IMPEGNI					
			IN AUMENTO	IN DIMINUIZIONE					11 (10-7)	12 (7-10)			
		4	5 (7-4)	6 (4-7)	7 (4+5-6)	8	9 (10-8)	10 (8+9)	11 (10-7)	12 (7-10)			
-	Riepilogo dei titoli -												
	- TITOLO	801.638.400	119.422.431	44.834.482	876.226.349	540.557.861	20.519.809	561.077.670			315.148.479		
	- TITOLO	488.112.640	139.598.380	50.000.000	557.711.020	162.081.585	191.946.758	354.028.343			203.682.677		
	- TITOLO	62.000.000	12.000.000	74.000.000	74.000.000	67.081.692	53.043	67.134.735			6.865.555		
	- TOTALE GENERALE	1.331.751.040	271.020.811	94.834.482	1.507.937.369	769.721.138	212.519.610	982.240.748			525.696.621		

RENDICONTO FINANZIARIO DELL'ESERCIZIO 2000  
SPESA

PARTE II

CAPITOLO CODICE	G E S T I O N E D E I R E S I D U I P A S S I V I										G E S T I O N E D I C A S S A			TOTALE DEI RESIDUI PASSIVI AL TERMINE DELL'ESERCIZIO
	RESIDUI ALL'INIZIO DELL'ESERCIZIO	PAGATI	RIMASTI DA PAGARE	TOTALI	V A R I A Z I O N I		PREVISIONI	PAGAMENTI	D I F F E R E N Z E R I S P E T T O A L L E P R E V I S I O N I					
					IN +	IN -			IN +	IN -				
13	14	15 (16-14)	16 (14+15)	17 (16-13)	18 (13-16)	19	20	21 (20-19)	22 (19-20)	23 (9+15)				
RIEP. TITOLI														
- TITOLO 1 -	57.160.301	43.680.226		43.680.226	13.480.075	933.386.650	584.238.087		349.148.563	20.519.809				
- TITOLO 2 -	65.048.650	64.512.784		64.512.784	535.866	622.759.670	226.594.369		396.165.301	191.946.758				
- TITOLO 4 -	659.228	659.228		659.228		74.659.228	67.740.920		6.918.308	53.043				
TOTALE GENER.	122.868.179	108.852.238		108.852.238	14.015.941	1.630.805.548	878.573.376		752.232.172	212.519.610				

## SITUAZIONE AMMINISTRATIVA

CONSISTENZA DELLA CASSA ALL'INIZIO DELL'ESERCIZIO		£.	550.393.173
RISCOSSIONI	in c/ competenza	£.	550.193.839
	in c/ residui	£.	75.338.720
		£.	625.532.559
PAGAMENTI	in c/ competenza	£.	769.721.138
	in c/ residui	£.	108.852.238
		£.	878.573.376
CONSISTENZA DELLA CASSA ALLA FINE DELL'ESERCIZIO		£.	297.352.356
RESIDUI ATTIVI	degli esercizi precedenti	£.	350.486.858
	dell'esercizio	£.	64.640.000
		£.	415.126.858
RESIDUI PASSIVI	degli esercizi precedenti		
	dell'esercizio	£.	212.519.610
		£.	212.519.610
AVANZO/DISAVANZO D'AMMINISTRAZIONE ALLA FINE DELL'ESERCIZIO		£.	499.959.604

## SITUAZIONE PATRIMONIALE AL 31-12-00

ATTIVITA'	consistenze		differenze	
	al 1-1-2000	al 31-12-2000	in più	in meno
DISPONIBILITA' LIQUIDE				
Casse	550.393.173	297.352.356		253.040.817
Banche				
Conti correnti postali				
Altri conti correnti				
	550.393.173	297.352.356		253.040.817
RESIDUI ATTIVI				
Crediti verso lo Stato ed altri enti	384.523.835	361.522.198		23.001.637
Crediti verso iscritti, soci e terzi contribuenti	55.998.592	53.604.660		2.393.932
Crediti verso acquirenti, utenti ecc.				
Crediti diversi	53.568			53.568
	440.575.995	415.126.858		25.449.137
CREDITI BANCARI E FINANZIARI				
Depositi vincolati				
Mutui ed anticipazioni attive				
Crediti per annualità, semestralità, ecc. scontate a terzi				
Prestiti al personale				
Crediti verso gestioni autonome				
Depositi cauzionali				
Crediti diversi bancari e finanziari				

## SITUAZIONE PATRIMONIALE AL 31-12-00

ATTIVITA'	consistenze		differenze	
	al 1-1-2000	al 31-12-2000	in più	in meno
<b>RIMANENZE ATTIVE D'ESERCIZIO</b>				
Rimanenze di prodotti	3.225.000	2.625.000		600.000
Rimanenze di materie prime e materiali di consumo				
Rimanenze di viveri				
Rimanenze diverse				
Risconti attivi				
	<b>3.225.000</b>	<b>2.625.000</b>		<b>600.000</b>
<b>INVESTIMENTI MOBILIARI</b>				
Partecipazioni azionarie				
Conferimenti e quote in altri enti				
Titoli emessi o garantiti dallo Stato ed assimilati				
Obbligazioni e cartelle fondiarie				
Buoni postali				
Altri titoli di credito				
<b>IMMOBILI</b>				
Edifici	1.690.879.589	1.813.086.226	122.206.637	
Costruzioni in corso				
Diritti reali				
Terreni	26.177.025	26.177.025		
	<b>1.717.056.614</b>	<b>1.839.263.251</b>	<b>122.206.637</b>	

## SITUAZIONE PATRIMONIALE AL 31-12-00

ATTIVITA'	consistenze		differenze	
	al 1-1-2000	al 31-12-2000	in più	in meno
IMMOBILIZZAZIONI TECNICHE				
Impianti, attrezzature e macchinari	349.276.464	413.033.534	63.757.070	
Automezzi	47.736.909	45.915.909		1.821.000
Mobili e macchine d'ufficio	188.083.192	176.518.677		11.564.515
Bestiame				
Materiale bibliografico	182.169.030	171.898.487		10.270.543
	767.265.595	807.366.607	63.757.070	23.656.058
ALTRI COSTI PLURIENNALI				
Spese di costituzione, ampliamento e riorganizzazioni				
Costi e perdite emissione prestiti				
Costi pluriennali diversi				
TOTALE ATTIVITA'	3.478.516.377	3.361.734.072	185.963.707	302.746.012
DEFICIT PATRIMONIALE				
Disavanzo economico esercizi precedenti	161.921.214	161.921.214		
Disavanzo economico dell'esercizio		331.996.980	331.996.980	
	161.921.214	493.918.194	331.996.980	
TOTALE A PAREGGIO	3.640.437.591	3.855.652.266	517.960.687	302.746.012

## SITUAZIONE PATRIMONIALE AL 31-12-00

ATTIVITA'	consistenze		differenze	
	al 1-1-2000	al 31-12-2000	in più	in meno
CONTI D'ORDINE Valori di terzi depositati a cauzione, a garanzia, ecc. Conti diversi				

## SITUAZIONE PATRIMONIALE AL 31-12-00

PASSIVITA'	consistenze		differenze	
	al 1-1-2000	al 31-12-2000	in più	in meno
DEBITI DI TESORERIA				
Anticipazioni del tesoriere				
Scoperti di conto corrente				
RESIDUI PASSIVI				
Debiti verso lo Stato ed altri enti	659.228	53.043		606.185
Debiti verso iscritti, soci e terzi per prestazioni dovute				
Debiti verso fornitori				
Debiti verso terzi per prestazioni ricevute				
Debiti diversi	122.208.951	212.466.567	90.257.616	
	122.868.179	212.519.610	90.257.616	606.185
DEBITI BANCARI E FINANZIARI				
Mutui ed anticipazioni passive				
Obbligazioni in circolazione				
Debiti verso il personale per depositi				
Debiti verso gestioni autonome				
Debiti diversi bancari e finanziari				
RIMANENZE PASSIVE DI ESERCIZIO				
Riserve tecniche				



## SITUAZIONE PATRIMONIALE AL 31-12-00

PASSIVITA'	consistenze		differenze	
	al 1-1-2000	al 31-12-2000	in più	in meno
Risconti passivi				
FONDI DI ACCANTONAMENTI VARI				
Fondo liquidazione indennità anzianità personale				
Fondo imposte e tasse				
Fondi rischi				
Fondi per accantonamenti diversi				
POSTE RETTIFICATIVE DELL'ATTIVO				
Fondo svalutazione crediti	53.604.660	53.604.660		
Fondo svalutazione titoli e partecipazioni				
Fondo ammortamento immobili	478.744.085	515.581.205	36.837.120	
Fondo ammortamento impianti, attrezzature e macchinari	601.454.279	667.301.986	65.847.707	
Fondo ammortamento automezzi, mobili e macchinari d'ufficio	363.372.392	386.250.809	22.878.417	
	1.497.175.416	1.622.738.660	125.563.244	
TOTALE PASSIVITA'	1.620.043.595	1.835.258.270	215.820.860	606.185
PATRIMONIO NETTO				
Fondo di dotazione				

## SITUAZIONE PATRIMONIALE AL 31-12-00

PASSIVITA'	consistenze		differenze	
	al 1-1-2000	al 31-12-2000	in più	in meno
Riserve obbligatorie				
Riserve facoltative				
Fondo rivalutazione conguaglio monetario				
Avanzo economico esercizi precedenti	2.020.393.996	2.020.393.996		
Avanzo economico dell'esercizio				
	2.020.393.996	2.020.393.996		
TOTALE A PAREGGIO	3.640.437.591	3.855.652.266	215.820.860	606.185
CONTI D'ORDINE				
Terzi per valori depositati a cauzione, a garanzia, ecc.				
Conti diversi				

## XIV LEGISLATURA - DISEGNI DI LEGGE E RELAZIONI - DOCUMENTI

## CONTO ECONOMICO PER L'ESERCIZIO 2000

## Parte prima: ENTRATE E SPESE FINANZIARIE CORRENTI

## TITOLO 1 - ENTRATE CONTRIBUTIVE

Categoria 1 - ALIQUOTE CONTRIBUTIVE A CARICO DEI DATORI DI LAVORO E/O DEGLI ISCRITTI	£.	
Categoria 2 - QUOTE DI PARTECIPAZIONE DEGLI ISCRITTI ALL'ONERE DI SPECIFICHE GESTIONI	£.	

## TITOLO 2 - ENTRATE DERIVANTI DA TRASFERIMENTI CORRENTI

Categoria 3 - TRASFERIMENTI DA PARTE DELLO STATO	£.	473.140.000
Categoria 4 - TRASFERIMENTI DA PARTE DELLE REGIONI	£.	15.000.000
Categoria 5 - TRASFERIMENTI DA PARTE DEI COMUNI E DELLE PROVIN- CIE	£.	
Categoria 6 - TRASFERIMENTI DA PARTE DI ALTRI ENTI DEL SETTORE PUBBLICO	£.	

## TITOLO 3 - ALTRE ENTRATE

Categoria 7 - ENTRATE DERIVANTI DALLA VENDITA DI BENI E DALLA PRESTAZIONE DI SERVIZI	£.	
Categoria 8 - REDDITI E PROVENTI PATRIMONIALI	£.	2.882.121
Categoria 9 - POSTE CORRETTIVE E COMPENSATIVE DI SPESE CORRENTI	£.	4.335.603
Categoria 10 - ENTRATE NON CLASSIFICABILI IN ALTRE VOCI	£.	

Totale parte prima £. 495.357.724

## TITOLO 1 - SPESE CORRENTI

Categoria 1 - SPESE PER GLI ORGANI DELL'ENTE	£.	92.531.325
Categoria 2 - ONERI PER IL PERSONALE IN ATTIVITA' DI SERVIZIO	£.	126.308.383
Categoria 3 - ONERI PER IL PERSONALE IN QUIESCENZA	£.	
Categoria 4 - SPESE PER L'ACQUISTO DI BENI DI CONSUMO E DI SER- VIZI	£.	281.734.960
Categoria 5 - SPESE PER PRESTAZIONI ISTITUZIONALI	£.	14.400.000
Categoria 6 - TRASFERIMENTI PASSIVI	£.	
Categoria 7 - ONERI FINANZIARI	£.	
Categoria 8 - ONERI TRIBUTARI	£.	27.658.000
Categoria 9 - POSTE CORRETTIVE E COMPENSATIVE DI ENTRATE CORREN- TI	£.	
Categoria 10 - SPESE NON CLASSIFICABILI IN ALTRE VOCI	£.	18.445.002

Totale parte prima £. 561.077.670

## CONTO ECONOMICO PER L'ESERCIZIO 2000

Parte seconda : COMPONENTI CHE NON DANNO LUOGO A MOVIMENTI FINANZIARI

A) ENTRATE ACCERTATE IN PRECEDENTI ESERCIZI DI PERTI-			
NENZA DELL'ESERCIZIO:			
-- Contributi o premi per le prestazioni istituziona-	£.		
li			
-- Trasferimenti (contributi, oblazioni, ecc.)	£.		
-- Redditi e proventi patrimoniali	£.		
-- Vendita di prodotti e di materiali diversi	£.		
-- Prestazione di particolari servizi	£.		
-- Ricavi pluriennali	£.		
		Totale	£.
B) PRODOTTI E MOVIMENTI INTERNI:			
-- Prodotti in natura, impianti ed altre immobilizzaz	£.	2.625.000	
ioni ottenuti con mezzi propri da capitalizzare			
		Totale	£. 2.625.000
C) TRASFERIMENTI ATTIVI IN NATURA (OBLAZIONI, LASCITI			
• DONAZIONI IN NATURA:			
-- .....	£.		
.....			
		Totale	£.
D) VARIAZIONI PATRIMONIALI STRAORDINARIE:			
-- Sopravvenienze attive	£.	226.594.369	
-- Insussistenze passive	£.	14.015.941	
		Totale	£. 240.610.310
E) SPESE IMPEGNATE DI COMPETENZA DI SUCCESSIVI ESERCIZI:			
-- .....	£.		
.....			
		Totale	£.
		Totale parte seconda	£. 243.235.310

## CONTO ECONOMICO PER L'ESERCIZIO 2000

Parte seconda : COMPONENTI CHE NON DANNO LUOGO A MOVIMENTI FINANZIARI

A) SPESE DI COMPETENZA IMPEGNATE IN PRECEDENTI ESERCIZI:		
ZI:		
-- Rimanenza iniziale di prodotti	£.	3.225.000
-- Materie prime e materiali di consumo viveri	£.	
-- Riscossioni iniziali di spese per locazioni ed utenze	£.	
-- Spese per servizi esterni	£.	
-- Spese diverse di amministrazione	£.	
-- Spese per trasferimenti	£.	
-- Oneri finanziari	£.	
-- Spese diverse	£.	
-- Costi pluriennali	£.	
	Totale	£. 3.225.000
B) PRODUZIONI E MOVIMENTI INTERNI:		
-- Oneri in natura	£.	
	Totale	£.
C) TRASFERIMENTI PASSIVI IN NATURA (CONTRIBUTI, CONTRIBUTI E OBBLIGAZIONI IN NATURA:		
-- .....	£.	
	Totale	£.
D) AMMORTAMENTI E DEPERIMENTI:		
-- Immobili (3%)	£.	36.837.120
-- Mobili, arredi e macchine d'ufficio (12%)	£.	14.598.417
-- Attrezzature tecnico-scientifiche (35%) e computers (20%)	£.	61.542.237
-- Serre (10%)	£.	
-- Automezzi (20%)	£.	8.280.000
-- Macchine agricole (9%)	£.	4.305.470

## CONTO ECONOMICO PER L'ESERCIZIO 2000

Parte seconda : COMPONENTI CHE NON DANNO LUOGO A MOVIMENTI FINANZIARI

-- 1	£.	
-- 1	£.	
--	£.	
--	£.	
	Totale	£. 125.563.244
E) SVALUTAZIONI E DEPREZZAMENTI:		
-- Svalutazione crediti	£.	
-- Svalutazione titoli	£.	
-- Deprezzamento immobili, impianti, macchine	£.	
-- Eliminazione impianti ed altre immobilizzazioni non ammortizzabili	£.	64.286.720
	Totale	£. 64.286.720
F) ACCANTONAMENTI PER ONERI PRESUNTI DI COMPETENZA:		
-- Imposte e tasse da regolare	£.	
-- Altri oneri da definire	£.	
-- Accantonamenti a fondo rischi	£.	
	Totale	£.
G) QUOTA DELL'ESERCIZIO PER L'ADEGUAMENTO DEL FONDO INDENNITA' DI ANZIANITA' PERSONALE:		
-- .....	£.	
	Totale	£.
H) VARIAZIONI PATRIMONIALI STRAORDINARIE:		
-- Sopravvenienze passive	£.	
-- Insussistenze attive	£.	316.437.380
	Totale	£. 316.437.380
I) ENTRATE ACCERTATE NELL'ESERCIZIO DI PERTINENZA DI SUCCESSIVI ESERCIZI:		

## CONTO ECONOMICO PER L'ESERCIZIO 2000

Parte seconda : COMPONENTI CHE NON DANNO LUOGO A MOVIMENTI FINANZIARI

..... £.		
.....		
	Totale	£.
	Totale parte seconda	£. 509.512.344
	Totale generale entrate	£. 738.593.034
	Totale generale spese	£. 1.070.590.014
	Disavanzo economico	£. 331.996.980
	Totale a pareggio	£. 1.070.590.014

## XIV LEGISLATURA - DISEGNI DI LEGGE E RELAZIONI - DOCUMENTI

## LISTA RESIDUI ATTIVI PER L'ANNO 2000

SEZ. N° ACC.	ANNO	DESCRIZIONE	DEBITORE	AMMONTARE	VARIAZIONI	RISCOSSO	DA RISCOUETERE	N° REV.	DATA REV.
0300 00250	91	<b>CAPITOLO 203020</b>							
0300 00101	97	D.M. 385/7240/91 CONT. NAF 1 2 3 ANNO ARB. DA LEGNO	MINISTERO DELLE POLITICHE AGRICOLE E FORESTALI	22.585.656			22.585.656		
0300 00078	98	D.M. 277/7241/97 BORSE DI STUDIO LAUREATI	MINISTERO DELLE POLITICHE AGRICOLE	18.000.000			18.000.000		
0300 00067	99	BORSA DI STUDIO 3° ANNO PROR. D.M. 626/7241/98-12/11/98	MINISTERO DELLE POLITICHE AGRICOLE	3.000.000			3.000.000		
0300 00068	99	BORSA DI STUDIO D.M. 364/7241/99-7/7/99	MINISTERO DELLE POLITICHE AGRICOLE E FORESTALI	6.000.000			6.000.000		
0300 00068	99	BORSA DI STUDIO D.M. 385/7241/99 - 14/7/99	MINISTERO DELLE POLITICHE AGRICOLE E FORESTALI	9.000.000			9.000.000		
			TOTALE CAPITOLO	58.585.656			58.585.656		
0300 00078	00	<b>CAPITOLO 203023</b>							
		CONTRIBUTO "RISORSE GENETICHE"	ISTITUTO SPERIMENTALE PER LA FRUTTICOLTURA	14.000.000			14.000.000		
			TOTALE CAPITOLO	14.000.000			14.000.000		
0300 00067	97	<b>CAPITOLO 203024</b>							
		CONTRIBUTO GESTIONE RISORSE PRATO-PASCOLIVE DM 582/7240/96	MINISTERO RISORSE AGRICOLE ALIMENTARI FORESTALI	24.750.000	-2.683.350	22.066.650		33	28/06/00
0300 00071	99	CONTR. GESTIONE RISORSE PRATO-PASCOLIVE D.M. 443/7240/99	MINISTERO DELLE POLITICHE AGRICOLE E FORESTALI	9.900.000			9.900.000	34	28/06/00
			TOTALE CAPITOLO	34.650.000	-2.683.350	22.066.650			
0300 00032	98	<b>CAPITOLO 203026</b>							
0300 00061	98	CONTRIBUTO PROGETTO I.P.O. D.M. 560/7240/97	MINISTERO RISORSE AGRICOLE ALIMENTARI FORESTALI	23.760.000			23.760.000		
0300 00072	99	CONTR. INTEGRATIVO I.P.O. D.M. 165/7240/98	MINISTERO DELLE POLITICHE AGRICOLE	59.400.000			59.400.000		
0300 00079	00	CONTRIBUTO M.P.A.F. PROGETTO IPPD	MINISTERO DELLE POLITICHE AGRICOLE E FORESTALI	14.850.000			14.850.000		
			MINISTERO DELLE POLITICHE AGRICOLE E FORESTALI	35.640.000			35.640.000		
			TOTALE CAPITOLO	133.650.000			133.650.000		
0300 00078	99	<b>CAPITOLO 203027</b>							
		CONTRIBUTO RETEFOR D.M. 534 DEL 14/9/99	MINISTERO DELLE POLITICHE AGRICOLE E FORESTALI	51.975.000			51.975.000		
			TOTALE CAPITOLO	51.975.000			51.975.000		
0300 00075	90	<b>CAPITOLO 203028</b>							
		contributo 3° 4° e 5° anno att. DM 108/7240/90 del 2/4/90	MINISTERO DELLE POLITICHE AGRICOLE E FORESTALI	57.261.542			57.261.542		
			TOTALE CAPITOLO	57.261.542			57.261.542		
0300 00040	00	<b>CAPITOLO 204019</b>							
		CONVENZIONE REGIONE EMILIA-ROMAGNA DEL 3/2/2000	REGIONE EMILIA ROMAGNA	15.000.000			15.000.000		
			TOTALE CAPITOLO	15.000.000			15.000.000		
0300 00076	97	<b>CAPITOLO 206035</b>							
		CONVENZIONE FAIR 3	INSTITUT FÜR BOTANIK UND LEBENSMITTELKUNDE	39.457.142	-9.918.115	29.539.027		27	2/05/00



## XIV LEGISLATURA - DISEGNI DI LEGGE E RELAZIONI - DOCUMENTI

## LISTA RESIDUI ATTIVI PER L'ANNO 2000

SEZ.	N° ACC.	ANNO	DESCRIZIONE	DEBITORE	AMMONTARE	VARIAZIONI	RISCOSSO	DA RISCOUTERE	N° REV.	DATA REV.
				TOTALE CAPITOLO	39.457.142	-9.918.115	29.539.027			
0300	00082	95	CAPITOLO 20603L CONTRATTO CEE LIFE	C. E. M. A. G. R. E. F.	23.434.495 23.434.495	-1.179.047 -1.179.047	22.255.448 22.255.448		74	20/12/00
				TOTALE CAPITOLO						
					173.750			173.750		
0300	00089	95	INTEGRAZIONE CANONE FORESTERIA	AVANTAGGIATO DANIELA	173.750			173.750		
0300	00090	95	INTEGRAZIONE CANONE FORESTERIA	BERNARDINI VINCENZO	817.000			817.000		
0300	00091	95	INTEGRAZIONE CANONE FORESTERIA	AIELLO Nicola	6.782.000			6.782.000		
0300	00092	95	INTEGRAZIONE CANONE FORESTERIA	CASTELLANI Camillo	2.975.000			2.975.000		
0300	00094	95	INTEGRAZIONE CANONE FORESTERIA	RIZ GRAZIANO	2.110.000			2.110.000		
0300	00095	95	INTEGRAZIONE CANONE FORESTERIA	CUTRONE ANNA	680.000			680.000		
0300	00096	95	INTEGRAZIONE CANONE FORESTERIA	FLAMMINI TIZIANA	149.000			149.000		
0300	00097	95	INTEGRAZIONE CANONE FORESTERIA	HOLLO Laura	1.096.965			1.096.965		
0300	00098	95	INTEGRAZIONE CANONE FORESTERIA	KURET ADRIANA	4.572.870			4.572.870		
0300	00099	95	INTEGRAZIONE CANONE FORESTERIA	BORDIN CRISTINA	1.743.500			1.743.500		
0300	00100	95	INTEGRAZIONE CANONE FORESTERIA	FUGATTI Mario	2.393.932			2.393.932		
0300	00101	95	INTEGRAZIONE CANONE FORESTERIA	DAL MARTELLO Silvano	2.378.000			2.378.000		
0300	00102	95	INTEGRAZIONE CANONE FORESTERIA	CIRCELLA GIUSEPPE	2.446.000			2.446.000		
0300	00103	95	INTEGRAZIONE CANONE FORESTERIA	SANI LUIGI	460.500			460.500		
0300	00104	95	INTEGRAZIONE CANONE FORESTERIA	AGATEA PAOLA MARIA	195.000			195.000		
0300	00105	95	INTEGRAZIONE CANONE FORESTERIA	VILLA SILVIA	1.985.335			1.985.335		
0300	00106	95	INTEGRAZIONE CANONE FORESTERIA	GUERRA Andrea	2.302.000			2.302.000		
0300	00107	95	INTEGRAZIONE CANONE FORESTERIA	MANOCHIO CARRINE	1.704.000			1.704.000		
0300	00108	95	INTEGRAZIONE CANONE FORESTERIA	ALDIGHIERI ROBERTA	1.377.000			1.377.000		
				TOTALE CAPITOLO	36.341.852	-916.337	1.477.595		7	2/02/00
					2.449.000			2.449.000		
0300	00109	95	RECUPERO RIMBORSI SPESE MISSIONE	ALDIGHIERI ROBERTA	2.449.000			2.449.000		
0300	00110	95	RECUPERO RIMBORSI SPESE MISSIONI	GUERRA Andrea	875.350			875.350		
0300	00111	95	RECUPERO RIMBORSI SPESE MISSIONI	VILLA SILVIA	250.100			250.100		
0300	00112	95	RECUPERO RIMBORSI SPESE MISSIONI	AGATEA PAOLA MARIA	1.282.250			1.282.250		
0300	00113	95	RECUPERO RIMBORSI SPESE MISSIONI	SANI LUIGI	424.600			424.600		
0300	00114	95	RECUPERO RIMBORSI SPESE MISSIONI	CIRCELLA GIUSEPPE	892.000			892.000		
0300	00115	95	RECUPERO RIMBORSI SPESE MISSIONI	DAL MARTELLO Silvano	405.500			405.500		
0300	00116	95	RECUPERO RIMBORSI SPESE MISSIONI	BORDIN CRISTINA	2.259.800			2.259.800		
0300	00117	95	RECUPERO DANNO AUTOMEZZI	AIELLO Nicola	487.900			487.900		
0300	00118	95	RECUPERO RIMBORSI SPESE MISSIONI	CARRIERO ANGELO RAFFAELE	916.200			916.200		
0300	00119	95	RECUPERO SPESE RAPPRESENTANZA	BIANCHI Massimo	777.070			777.070		
0300	00120	95	RECUPERO RIMBORSI SPESE MISSIONI	ROMAGNONI ELISABETTA	1.811.420			1.811.420		
0300	00121	95	RECUPERO RIMBORSI SPESE MISSIONI	CAEN Stella	1.002.200			1.002.200		
0300	00122	95	RECUPERO RIMBORSI SPESE MISSIONI	COBELLI MICHELA	95.450			95.450		
0300	00123	95	RECUPERO RIMBORSI SPESE MISSIONI	GASPARINI PATRIZIA	1.031.500			1.031.500		
0300	00124	95	RECUPERO RIMBORSI SPESE MISSIONI	COZZINI ENRICA	86.400			86.400		
0300	00125	95	RECUPERO RIMBORSI SPESE MISSIONI	FLORIS ANTONIO	4.060.000			4.060.000		

## LISTA RESIDUI ATTIVI PER L'ANNO 2000

SEZ. N° ACC.	ANNO	DESCRIZIONE	DEBITORE	AMMONTARE	VARIAZIONI	RISCOSSO	DA RISCOUOTERE N° REV.	DATA REV.
0300 00126	95	RECUPERO PENALE	DENDRODATA S.A.S. DI N. MARTINELLI, O. PIGNATELLI TOTALE CAPITOLO	550.000 19.656.740			550.000 19.656.740	
0300 00020	99	CAPITOLLO 515010 CONTRIBUTO PER ADEGUAMENTO SERVIZI IGIENICI D.N. 658/7232/98	MINISTERO DELLE POLITICHE AGRICOLE TOTALE CAPITOLO	21.150.000 21.150.000			21.150.000 21.150.000	
0300 00088	99	CAPITOLLO 722010 IRPF DIC. 99	DIVERSI vedi distinta TOTALE CAPITOLO TOTALE GENERALE	53.568 53.568 505.215.995	-53.568 -53.568 -14.750.417	75.338.720	415.126.858	

## XIV LEGISLATURA - DISEGNI DI LEGGE E RELAZIONI - DOCUMENTI

## LISTA RESIDUI PASSIVI PER L'ANNO 2000

SEZ.	IP. INF.	ANNO	DESCRIZIONE	DEBITORI	AMMONTARE	VARIAZIONI	PAGATO	TA. PAGARE	IP. INF.	DETA. PAR.
0300	00618	00	<b>CAPITOLO 102050</b> IND. MISSIONE DIC.00	BUATTINI CLAUDIO	28.855 28.855			28.855 28.855		
0300	00489	99	<b>CAPITOLO 102090</b> CORSO DI LINGUA INGLESE ORD. 3112 DEL 25/10/99	STUDIOH S.C.A.P.L.	4.560.000 4.560.000		4.560.000 4.560.000		152	13/01/00
0300	00432	99	<b>CAPITOLO 104020</b> INTERVENTO SU IMPIANTO TELEFONICO ORD. 2731 DEL 21/9/99	TELECOM ITALIA S.P.A.	450.000	-450.000			24	19/01/00
0300	00626	99	RIPARAZIONE IMPIANTO RISCALDAMENTO B. 338 DEL 15/12/99	IOB Flavio e C. s.n.c.	348.000		348.000	1.094.873		
0300	00378	00	INTERVENTO SU IMPIANTO ELETTRICO SERRA B. 222- 8/8/00	TECNOELETTRICA S.N.C.	108.000			108.000		
0300	00417	00	CONTROLLO IMPIANTO RISCALD. SERRA B. 246 DEL 12/9/00	IOB Flavio e C. s.n.c.	480.000			480.000		
0300	00456	00	VERIFICA ANNALE DIFFERENZIALI B. 276 DEL 6/10/00	TECNOELETTRICA S.N.C.	420.000			420.000		
0300	00459	00	SOST. RUBINETTI RISCALDAMENTO B. 278 DEL 9/10/00	PI.MA. S.N.C. DI PILATI MAURILIO E F.LLI	1.014.600			1.014.600		
0300	00531	00	SISTEMAZIONE SCARICHI CASA C B. 315 DEL 23/11/00	IMPRESA EDILE ARTIGIANA TAHMINI TARCISIO E C. SNC	276.000			276.000		
0300	00581	00	SMALTIMENTO RIFIUTI SPECIALI B. 323-6.12.00	SIT Società Industriale Trentina	1.140.000			1.140.000		
0300	00590	00	CANTINO IN RAME ORD. 3595 DEL 11/12/00	BALDESSARI LATTONERIE DI BALDESSARI MASSIMILIANO	5.331.473	-450.000	348.000	4.533.473		
0300	00658	99	<b>CAPITOLO 104040</b> EN. ELETTRICA DIC. 99	ENEL - Zona di Trento	907.000		907.000	975.000	7	13/01/00
0300	00617	00	EN. ELETTRICA DIC. 2000	ENEL - Zona di Trento	975.000		907.000	975.000		
0300	00559	99	<b>CAPITOLO 104050</b> MANDATI MOD. 806 BUONIO 319 DEL 24/11/99	NUOVE ARTI GRAFICHE ARTIGIANELLI SCARL	330.000		330.000		8	13/01/00
0300	00495	98	INSTALLAZIONE INTERNET B. 360 DEL 5/11/98		330.000					
0300	00156	99	RIPARAZIONE CAMERA FOTOFOTODIGICA B. 103 DEL 15/4/99	T.A.S. S.A.S. DI CALLIARI R. E. C. SPES SRL	500.000	-300.000				
0300	00466	99	INSTALLAZIONE INTERNET SU MAC B. 273 DEL 8/10/99	T.A.S. S.A.S. DI CALLIARI R. E. C.	500.000	-500.000				
0300	00586	99	RIPARAZIONE FOTOCOPIATRICE B. 324 DEL 2/12/99	XEROX s.p.a.	852.000	-500.000	852.000		9	13/01/00
0300	00582	00	<b>CAPITOLO 104100</b> MANUTENZIONE TRATTORE B. 325 DEL 7/12/00	PISONI S.P.L.	2.152.000	-1.300.000	852.000	852.000		
0300	00582	00			864.000			864.000		

## XIV LEGISLATURA - DISEGNI DI LEGGE E RELAZIONI - DOCUMENTI

## LISTA RESIDUI PASSIVI PER L'ANNO 2000

SEZ. N° IMP.	ANNO	DESCRIZIONE	CREDITORE	AMMONTARE	VARIAZIONI	PAGATO	DA PAGARE	N° PAG.	DATA PAG.
		<b>CAPITOLO 104110</b>	<b>TOTALE CAPITOLO</b>	864.000			864.000		
0300 00528	99	CARDIE ASSISTENZA SOFTWARE IMVENTARIO	ARGO SOFTWARE S.P.A.L.	222.000		222.000		25	15/01/00
0300 00656	99	CARDIE PULIZIE LOCALI ISAF DIC. 99	BRILLROVER S.R.L.	1.580.001		1.580.001		15	15/01/00
0300 00115	00	CARDIE PULIZIE LOCALI ISAF FEB. 2000/GEN.2001	BRILLROVER S.P.L.	1.796.001			1.796.001		
0300 00374	00	MOLEGGIO FOTOCOPIATRICI ORD. 2445/26 DEL 10/8/2000	RTI XEROX MOLEGGI XEROX CANON	558.960			558.960		
0300 00570	00	MOLEGGIO ACCESSORI FOTOCOPIATRICE ORD.3575 -6/12/00	RTI XEROX MOLEGGI XEROX CANON	228.000			228.000		
			<b>TOTALE CAPITOLO</b>	4.384.962		1.602.001	2.562.961		
		<b>CAPITOLO 104120</b>							
0300 00503	98	ABBONAMENTO RIVISTA 98 / EFFOS ORD. 3347 DEL 5/11/98	LIBRERIA IL PAPIRO	150.000		150.000		259	12/05/00
0300 00035	99	RINNOVO ABBONAMENTI RIVISTE ESTERE 1999 ORD. 271-1/2/99	LIBRERIA IL PAPIRO	823.800	-25.300	798.500		100	12/03/00
0300 00217	99	LEGGI D'ITALIA AGGIORNAMENTI ORD. 1573 DEL 24/5/99	DE AGOSTINI GIURIDICA SPA	192.000		192.000	192.000		19/01/00
0300 00011	00	ABBONAMENTO A LEGGI D'ITALIA 2000 ORD. 58 - 11/01/2000	DE AGOSTINI GIURIDICA SPA	192.000			578.900		
0300 00059	00	ABBONAMENTI RIVISTE ESTERE ORD. 378 DEL 4/2/00	LIBRERIA IL PAPIRO	578.900			578.900		
0300 00077	00	N°2 FASCICOLI FORESTRY 73/2 ORD.508 - 17/1/00	LIBRERIA IL PAPIRO	199.300			199.300		
			<b>TOTALE CAPITOLO</b>	2.136.000	-25.300	1.140.500	970.200		
		<b>CAPITOLO 104130</b>							
0300 00375	00	CONTRATTO PRESTAZIONE PROF.LE DEL 7/8/2000	MATTEDI SILVANO	4.000.000			4.000.000		
			<b>TOTALE CAPITOLO</b>	4.000.000			4.000.000		
		<b>CAPITOLO 104136</b>							
0300 00334	99	CONTRATTO DEL 8/7/99	MAPELLI NICCOLO'	11.550.000	-5.672.352	5.877.648		140	31/03/00
0300 00335	99	CONTRATTO DEL 8/7/99	PROSA SRL	12.600.000	-420.000	12.180.000		64	15/02/00
0300 00336	99	CONTRATTO DEL 8/7/99	ACOS S.A.S.	6.300.000		6.300.000		37	28/01/00
0300 00339	99	CONTRATTO DEL 8/7/99	PRINCIPIO ATTIVO S.C.A.P.L.	4.200.000	-3.390.000	810.000		434	2/10/00
0300 00342	99	CONTRATTO DEL 8/7/99	HANNA HATTED	6.300.000	-122.423	6.177.577		174	22/04/00
0300 00386	99	CONTRATTO PREST. PROF.LE DEL 20/8/99	C.O.P.P.A.T. S.c.a.r.l.	2.100.000	-2.100.000				
			<b>TOTALE CAPITOLO</b>	43.050.000	-11.704.775	31.345.225			
		<b>CAPITOLO 104140</b>							
0300 00620	00	IND. MISSIONE DIC. 2000	CASTRIGNANO' ANIMARPIA	915.220			915.220		
0300 00621	00	IND. MISSIONE DIC. 2000	FERRETTINO VINCENZO	602.100			602.100		
			<b>TOTALE CAPITOLO</b>	1.517.320			1.517.320		
		<b>CAPITOLO 104150</b>							
0300 00587	99	VISITE MEDICHE OPERAI B. 325 DEL 3/12/99	AZIENDA PROV.LE SERVIZI SANITARI	495.500		495.500		129	07/03/00

## XIV LEGISLATURA - DISEGNI DI LEGGE E RELAZIONI - DOCUMENTI

## LISTA RESIDUI PASSIVI PER L'ANNO 2000

SEL. N° IMP.	ANNO	DESCRIZIONE	CREDITORE	AMMONTARE	VARIATIONI	PAGATO	DA PAGARE	N° MAX.	DATA MAX.
0300 00657	99	SOPRALLUOGO MEDICO COMPETITE B. 326 DEL 3/12/99	AZIENDA PROV.LE SERVIZI SANITARI TOTALE CAPITOLO	100.000 595.500		100.000 595.500		128	27/03/00
0300 00505	00	CAPITOLO 104190 COMUNICAZIONI DI RICERCA 2000/3 ORD.3258-7/11/00	NUOVE ARTI GRAFICHE ARTIGIANELLI SCARL TOTALE CAPITOLO	3.948.000 3.948.000			3.948.000 3.948.000		
0300 00183	99	ESTRATTI: SPATIAL ACCURACY DIGIDEP/ S.P. ARIANNA ORD. 1463/99	LIBRERIA IL PAPIRO TOTALE CAPITOLO	480.000 480.000		480.000 480.000		87	6/03/00
0300 00275	99	CAPITOLO 104245 CONDUZIONE CAMPO SPERIMENTALE MAGGIORANA ORD.1818/16.06.99	SOCIETA' DI AREA TRA I COMUNI DI BRISIGHELLA TOTALE CAPITOLO	1.320.000 1.320.000		1.320.000 1.320.000		11	13/01/00
0300 00619	00	CAPITOLO 105010 BORSA DI STUDIO DIC. 2000	MARZULLO LAURA TOTALE CAPITOLO	1.100.000 1.100.000			1.100.000 1.100.000		
0300 00370	99	CAPITOLO 211050 RIFACIMENTO LOCALE BAGNI SEDE ISAFI CONTRATTO 19/7/99	ISOLRIV DI GAIARDO A. & C. SNC TOTALE CAPITOLO	46.143.550 61.443.945	-459.778 -459.778	45.683.772 45.683.772	9.718.195 5.582.200 15.300.395	320	7/07/00
0300 00381	00	DIREZIONE LAVORI IMPIANTO RISCALDAMENTO CONVENZ. 18/8/00	ENDRIZZI SERGIO	9.718.195					
0300 00533	00	PORTA A VETRI CASA C ORD. 3435 DEL 24/11/00	ALDRIGHETTI SERRAMENTI S.R.L.	5.582.200					
0300 00613	99	MONITOR COLORE 17" NOKIA ORD. 3814 DEL 13/12/99	GREAD ELETTRONICA SRL	888.000		888.000		12	13/01/00
0300 00614	99	MASTERIZZATORE PHILIPS PCRW464 ORD. 3812 DEL 13/12/99	ELETTROCASA SRL	730.000 1.618.000		730.000 1.618.000		30	25/01/00
0300 00552	99	CAPITOLO 212030 TORCHIO - PERCOLATORE - MACERATORE ORD. 3519 DEL 25/11/99	ALBRIGI LUIGI S.R.L.	1.555.200	-4.008	1.551.192		73	23/02/00
0300 00615	99	PC MBI BUSINNESLINE ORD. 3807 DEL 15/12/99	INFOGEST DI BORTOLOTTI ALESSANDRA	10.108.000		10.108.000		129	27/03/00
0300 00616	99	N° 3 PERSONALE COMPUTER ORD. 3810 DEL 15/12/99	ELETTROCASA SRL TOTALE CAPITOLO	2.307.600 13.970.800	-4.008	2.307.600 13.966.792		13	13/01/00
0300 00525	99	CAPITOLO 212040 TILLER BIAGIONI ETM 30 ORD. 3193 -29/10/99	PISONI S.R.L.	1.062.000		1.062.000		14	13/01/00

## XIV LEGISLATURA - DISEGNI DI LEGGE E RELAZIONI - DOCUMENTI

## LISTA RESIDUI PASSIVI PER L'ANNO 2000

SEZ. N° IMP.	ANNO	DESCRIZIONE	CREDITORE	AMMONTARE	VARIAZIONI	PAGATO	DA PAGARE	N° MAN.	DATA MAN.	
		<b>CAPITOLO 212050</b>	<b>TOTALE CAPITOLO</b>	1.062.000		1.062.000				
0300 00043	99	LIBRO: INVENTORY OF FOREST.../ORD. 304 DEL 4/2/99	LIBRERIA IL PAPIRO	217.300		217.300		65	15/02/00	
0300 00490	99	LIBRO: MODELLING AND ESTIMATION... ORD.3109 DEL 25/10/99	LIBRERIA IL PAPIRO	330.000		330.000		17	14/01/00	
0300 00491	99	LIBRI: TITOLI VARI ORD. 3104/26 DEL 25/10/99	LIBRERIA IL PAPIRO	1.500.000	-72.080	1.427.920		65	15/02/00	
0300 00493	99	LIBRO: MEASUREMENTS AND ESTIMATIONS... ORD. 3103 DEL 25/10/99	LIBRERIA IL PAPIRO	207.000		207.000		209	15/05/00	
0300 00203	00	LIBRI: REVISED 1196/PC GUIDALINES... ORD. 1360-8/5/00	LIBRERIA IL PAPIRO	300.000			300.000		17	14/01/00
0300 00235	00	LIBRI:ECONOM. RISOR. NAT./LA SCONMESSA-/L'IMPORANZA/ORD.-1474	LIBRERIA IL PAPIRO	128.000			128.000			
0300 00594	00	LIBRI:IL APPALTO DI OPERE PUBBLICHE/FUNZION.DELEG.3609/00	LIBRERIA IL PAPIRO	180.000			180.000			
		<b>CAPITOLO 212060</b>	<b>TOTALE CAPITOLO</b>	2.862.300	-72.080	2.182.220	608.000			
0300 00474	00	RISTRUTTURAZIONE CENTRALE TERNICA CONTRATTO 7/8/2000	BERTASINI S.R.L.	158.038.363			158.038.363			
0300 00518	00	FORNITURA E POSA TUBAZIONI SANITARIE ORD. 3822 DEL 14/11/00	BERTASINI S.R.L.	18.000.000			18.000.000			
		<b>CAPITOLO 421010</b>	<b>TOTALE CAPITOLO</b>	176.038.363			176.038.363			
0300 00623	00	ARROTONDAMENTO IRPF	CONCESSIONARIO IMPOSTE DIRETTE TRENTO	9				9		
		<b>CAPITOLO 421020</b>	<b>TOTALE CAPITOLO</b>	659.238		659.238				
0300 00659	99	RITENUTE OPERAI 4° TRIM 99	I.N.P.S. ISTITUTO NAZIONALE PREVIDENZA SOCIALE TN	53.034			53.034	101	13/03/00	
0300 00622	00	R.T. DIC.2000	IMPS SEDE DI TRENTO	712.262		659.238	53.034			
		<b>TOTALE CAPITOLO</b>	<b>TOTALE GENERALE</b>	335.387.789	-14.015.941	108.852.238	212.519.610			

