

Doc. XV
n. 153

RELAZIONE DELLA CORTE DEI CONTI
AL PARLAMENTO

**sulla gestione finanziaria degli Enti sottoposti a controllo
in applicazione della legge 21 marzo 1958, n. 259**

EX ISTITUTI DI RICERCA AGRARIA

(Esercizi 1999-2000)

TOMO II

Comunicata alla Presidenza il 6 maggio 2003

Doc. XV
n. 153

RELAZIONE DELLA CORTE DEI CONTI

AL PARLAMENTO

**sulla gestione finanziaria degli Enti sottoposti a controllo
in applicazione della legge 21 marzo 1958, n. 259**

EX ISTITUTI DI RICERCA AGRARIA

(Esercizi 1999 e 2000)

TOMO II

INDICE GENERALE**TOMO I**

Determinazione della Corte dei Conti n. 82/2002 del 17 dicembre 2002	Pag.	11
Relazione sul risultato del controllo eseguito sull'attività del Consiglio nazionale per la ricerca e la sperimentazione in agricoltura e sulla gestione finanziaria degli ex 23 Istituti di ricerca e sperimentazione agraria per gli esercizi 1999 e 2000.	»	13

DOCUMENTI ALLEGATI:

STUDIO E DIFESA DEL SUOLO*Esercizio 1999:*

Relazione del Consiglio di amministrazione.	»	45
Relazione del Collegio dei Revisori	»	71
Bilancio consuntivo	»	109

Esercizio 2000:

Relazione del Commissario straordinario	»	189
Relazione del Collegio dei Revisori	»	215
Bilancio consuntivo	»	259

NUTRIZIONE PIANTE*Esercizio 1999:*

Relazione del Commissario straordinario	»	429
Relazione del Collegio dei Revisori	»	439
Bilancio consuntivo	»	449

Esercizio 2000:

Relazione del Commissario straordinario	»	525
Relazione del Collegio dei Revisori	»	535
Bilancio consuntivo	»	545

PATOLOGIA VEGETALE*Esercizio 1999:*

Relazione del Commissario straordinario	Pag. 621
Relazione del Collegio dei Revisori	» 633
Bilancio consuntivo	» 643

Esercizio 2000:

Relazione del Commissario straordinario	» 757
Relazione del Collegio dei Revisori	» 767
Bilancio consuntivo	» 773

TOMO II**ZOOLOGIA AGRARIA***Esercizio 1999:*

Relazione del Consiglio di amministrazione	» 13
Relazione del Collegio dei Revisori	» 19
Bilancio consuntivo	» 25

Esercizio 2000:

Relazione del Commissario straordinario	» 297
Relazione del Collegio dei Revisori	» 301
Bilancio consuntivo	» 307

AGRONOMICO*Esercizio 1999:*

Relazione del Commissario straordinario	» 553
Relazione del Collegio dei Revisori	» 567
Bilancio consuntivo	» 573

Esercizio 2000:

Relazione del Commissario straordinario	» 731
Relazione del Collegio dei Revisori	» 735
Bilancio consuntivo	» 741

TOMO III**MECCANIZZAZIONE AGRICOLA***Esercizio 1999:*

Relazione del Consiglio di amministrazione e del Presidente	Pag. 13
Relazione del Collegio dei Revisori	» 27
Bilancio consuntivo	» 37

Esercizio 2000:

Relazione del Commissario straordinario	» 197
Relazione del Collegio dei Revisori	» 213
Bilancio consuntivo	» 221

ZOOTECNIA*Esercizio 1999:*

Relazione del Commissario straordinario	» 393
Relazione del Collegio dei Revisori	» 397
Bilancio consuntivo	» 409

Esercizio 2000:

Relazione del Commissario straordinario	» 491
Relazione del Collegio dei Revisori	» 495
Bilancio consuntivo	» 503

TOMO IV**CEREALCOLTURA***Esercizio 1999:*

Relazione del Commissario straordinario	» 13
Relazione del Collegio dei Revisori	» 27
Bilancio consuntivo	» 41

Esercizio 2000:

Relazione del Commissario straordinario	» 285
Relazione del Collegio dei Revisori	» 299
Bilancio consuntivo	» 313

COLTURE FORAGGERE*Esercizio 1999:*

Relazione del Commissario straordinario	Pag. 513
Relazione del Collegio dei Revisori	» 541
Bilancio consuntivo	» 547

Esercizio 2000:

Relazione del Commissario straordinario	» 607
Relazione del Collegio dei Revisori	» 635
Bilancio consuntivo	» 641

TOMO V**ORTICOLTURA***Esercizio 1999:*

Relazione amministrativa	» 13
Relazione del Collegio dei Revisori	» 37
Bilancio consuntivo	» 43

Esercizio 2000:

Relazione del Commissario straordinario	» 187
Relazione del Collegio dei Revisori	» 207
Bilancio consuntivo	» 213

COLTURE INDUSTRIALI*Esercizio 1999:*

Relazione del Presidente	» 347
Relazione del Collegio dei Revisori	» 359
Bilancio consuntivo	» 367

Esercizio 2000:

Relazione del Commissario straordinario	» 527
Relazione del Collegio dei Revisori	» 543
Bilancio consuntivo	» 551

TOMO VI**FLORICOLTURA***Esercizio 1999:*

Relazione del Commissario	Pag.	13
Relazione del Collegio dei Sindaci	»	25
Bilancio consuntivo	»	37

Esercizio 2000:

Relazione del Commissario	»	177
Relazione del Collegio dei Sindaci	»	189
Bilancio consuntivo	»	201

VITICOLTURA*Esercizio 1999:*

Relazione del Commissario straordinario	»	337
Relazione del Collegio dei Revisori	»	341
Bilancio consuntivo	»	347

Esercizio 2000:

Relazione del Commissario straordinario	»	445
Relazione del Collegio dei Revisori	»	457
Bilancio consuntivo	»	463

OLIVICOLTURA*Esercizio 1999:*

Relazione del Commissario straordinario	»	563
Relazione del Collegio dei Revisori	»	569
Bilancio consuntivo	»	577

Esercizio 2000:

Relazione del Commissario straordinario	»	675
Relazione del Collegio dei Revisori	»	681
Bilancio consuntivo	»	691

TOMO VII**FRUTTICOLTURA***Esercizio 1999:*

Relazione del Commissario straordinario	Pag.	13
Relazione del Collegio dei Revisori	»	25
Bilancio consuntivo	»	35

Esercizio 2000:

Relazione del Commissario straordinario	»	185
Relazione del Collegio dei Revisori	»	197
Bilancio consuntivo	»	205

AGRUMICOLTURA*Esercizio 1999:*

Relazione del Commissario straordinario	»	331
Relazione del Collegio dei Revisori	»	337
Bilancio consuntivo	»	343

Esercizio 2000:

Relazione del Commissario straordinario	»	417
Relazione del Collegio dei Revisori	»	425
Bilancio consuntivo	»	431

SELVICOLTURA*Esercizio 1999:*

Relazione del Commissario straordinario	»	499
Relazione del Collegio dei Revisori	»	507
Bilancio consuntivo	»	517

Esercizio 2000:

Relazione del Commissario straordinario	»	587
Relazione del Collegio dei Revisori	»	619
Bilancio consuntivo	»	629

ASSESTAMENTO FORESTALE E ALPICOLTURA*Esercizio 1999:*

Relazione del Commissario	Pag. 703
Relazione del Collegio dei Revisori	» 715
Bilancio consuntivo	» 723

Esercizio 2000:

Relazione del Commissario	» 765
Relazione del Collegio dei Revisori	» 777
Bilancio consuntivo	» 785

TOMO VIII**VALORIZZAZIONE TECNOLOGICA PRODOTTI AGRICOLI***Esercizio 1999:*

Relazione del Commissario straordinario	» 13
Relazione del Collegio dei Revisori	» 17
Bilancio consuntivo	» 25

Esercizio 2000:

Relazione del Commissario straordinario	» 67
Relazione del Collegio dei Revisori	» 81
Bilancio consuntivo	» 89

ENOLOGIA*Esercizio 1999:*

Relazione del Commissario straordinario	» 135
Relazione del Collegio dei Revisori	» 141
Bilancio consuntivo	» 147

Esercizio 2000:

Relazione del Commissario straordinario	» 201
Relazione del Collegio dei Revisori	» 207
Bilancio consuntivo	» 213

ELAIOTECNICA*Esercizio 1999:*

Relazione del Commissario straordinario	Pag. 267
Relazione del Collegio dei Revisori	» 275
Bilancio consuntivo	» 281

Esercizio 2000:

Relazione del Commissario straordinario	» 329
Relazione del Collegio dei Revisori	» 341
Bilancio consuntivo	» 347

LATTIERO-CASEARIO*Esercizio 1999:*

Relazione del Consiglio di amministrazione	» 395
Relazione del Collegio dei Revisori	» 409
Bilancio consuntivo	» 429

Esercizio 2000:

Relazione del Commissario straordinario	» 537
Relazione del Collegio dei Revisori	» 553
Bilancio consuntivo	» 561

TABACCO*Esercizio 1999:*

Relazione del Commissario straordinario	» 663
Relazione del Collegio dei Revisori	» 675
Bilancio consuntivo	» 681

Esercizio 2000:

Relazione del Commissario	» 763
Relazione del Collegio dei Revisori	» 779
Bilancio consuntivo	» 785

EX ISTITUTI DI RICERCA AGRARIA

ZOOLOGIA AGRARIA

ESERCIZIO 1999

RELAZIONE DEL CONSIGLIO DI AMMINISTRAZIONE

**RIUNIONE DEL CONSIGLIO DI AMMINISTRAZIONE
DEL GIORNO 16 MAGGIO 2000****VERBALE N° 2**

Il giorno 16 maggio 2000, alle ore 10.30 si è riunito il Consiglio di Amministrazione dell'Istituto Sperimentale per la Zoologia Agraria presso la Sede dell'Istituto, in via Lanciola 12/A – Firenze, per discutere e deliberare il seguente

O.d.g.

- 1) Lettura ed approvazione del Verbale della seduta precedente;
- 2) Comunicazioni del Presidente f.f.;
- 3) Esame Conto Consuntivo relativo all'esercizio 1999: deliberazioni conseguenti;
- 4) Esame delle variazioni proposte al bilancio di previsione 2000 (1° provvedimento) :
deliberazioni conseguenti;
- 5) Regolamento n. 1221/97 – Produzione e commercializzazione del miele. Anno 2000 Mi.P.A.F.;
Adeguamento strutturale laboratorio di analisi e studio del miele della S.O.P. di Roma:
licitazione privata (Art. 56 e seg. DPR n. 696/1979) esame atti e provvedimenti conseguenti;
- 6) Autorizzazione alla trattativa privata per l'acquisto di strumentazioni tecnico scientifiche;
Delega al Presidente Art. 54 DPR 696/1979;
- 7) Lavori di manutenzione per il fondo di Tormancina: portone d'ingresso e cancello
affidamento fornitura in economia (Art.68 e seg. DPR 696/1979) autorizzazione alla spesa.
- 8) Laboratorio apistico in TORMANCINA predisposizione documentazione per l'autorizzazione
igienico sanitaria- proposta incarico professionale;
- 9) Regolamento 1221/97 anno 2000 Mi.P.A.F. Azione A3: Comunicazione.
Autorizzazione alla spesa per la stampa di un opuscolo informativo sulla caratterizzazione
dei mieli;
- 10) Ricognizione generale dei beni mobili (art. 20 DPR 7/7/1975 n. 1038 regolamento di esecuzione
del DPR 23/11/67 n. 1318) nomina di apposita commissione;
- 11) Autorizzazione alla rottamazione di due autovetture : Fiat 126 targata FI 96719 – Fiat Ritmo
Targata FI F49559;
- 12) Proposta per la consulenza sulle innovazioni in campo fiscale per la contabilità Iva, la
dichiarazione Unica –Irpeg e Irap : proposta di incarico professionale a Commercialista
specializzato nel settore.

- 13)** Regolamento 1221/97 Anno 2000 Regione Azione C – Razionalizzazione della transumanza Collaborazione ai sopralluoghi in campo per la mappatura delle zone nettarifere della provincia di Viterbo. Provvedimenti conseguenti;
- 14)** Acquisto attrezzature aziendali- autorizzazione alla spesa;
- 15)** Programma finalizzato di ricerca “Produzione di nuove tecnologie per il rilancio della Gelsibachicoltura Italiana” (DM 740/7240/99 del 31.12.99 contributo integrativo 1° anno attività - DM 746/7240/99 del 31/12/99 2° anno di attività).
Assunzioni:
A) Impiegata agricola di IV categoria per un periodo di 5 mesi
B) Operai agricoli a tempo determinato
- 16)** Trasporto foglia di Gelso dalla Calabria (Sezione Specializzata per la Bachicoltura di Padova) : provvedimenti conseguenti.

Sono presenti i Sigg. Consiglieri: Dott. Marco Vittorio Covassi, Direttore e Presidente f.f., Dott. Antonio Torroni, P.A. Paolo Pandolfi, Prof. Elia Ciscato, Dott. Paolo Baroncini, Dott.ssa Valeria Ianniello, Prof. Giuseppe Surico.

Sono assenti i Sigg. Consiglieri:, Dr. G. Serino.

Sono presenti i Sigg. del Collegio dei Revisori dei Conti: Dott.ssa Enrica Fulci, Dott.ssa Beatrice Mazzotti.

E' assente il Presidente del Collegio dei Revisori Dott. Antonio Vito Longo
Svolge le funzioni di Segretario la Dott.ssa Giuseppina De Napoli, Dirigente di Amministrazione dell'Istituto.

Il Presidente considerato che il Consiglio è legalmente costituito, nel dichiarare aperta la seduta chiede che l'ordine del giorno venga integrato dai seguenti punti e precisamente:

- 17) A-** Ratifica Provvedimenti Presidenziali
- 17) B-** Autorizzazione missione all'estero del Dott. Marinelli

Omissis

OMISSIS

ARGOMENTO N° 3**Esame Conto Consuntivo relativo all'esercizio 1999: deliberazioni conseguenti;**

Dopo una breve presentazione del Consuntivo, il Presidente invita il funzionario amministrativo ad esporre il parere espresso dal Collegio dei Revisori. La Dott.ssa De Napoli sintetizza il contenuto del documento che esprime parere favorevole e dà lettura di seguito della relazione amministrativa. A seguito di un'analisi approfondita dei dati esposti negli elaborati, all'unanimità su proposta del Presidente,

IL CONSIGLIO

PRESO ATTO della relazione amministrativa;

PRESO ATTO del parere espresso dal Collegio dei revisori dei Conti con Verbale n. 2/2000 del 08/05/2000;

VISTI gli artt. 37 punto 3 – e 44 del DPR 23/11/1967 n. 1318;

VISTO il regolamento di cui al DPR 1038 del 7/7/75;

VISTA la Legge 20 marzo 1975, n. 70 contenente norme sull'ordinamento degli Enti Pubblici;

VISTO il regolamento di cui al DPR 696 del 18/12/79,

ESAMINATI gli atti costituenti il bilancio consuntivo;

DELIBERA

- A)** di approvare il Conto Consuntivo dell'Istituto Sperimentale per la Zoologia Agraria per l'anno 1999 che si compendia nel seguente prospetto:

	ENTRATE	USCITE
Avanzo di amministrazione al 31/12/98 rettificato	1.511.142.640	
Correnti	1.861.320.090	1.974.726.103
C/capitale	274.022.574	224.855.223
Estinzione di mutui e anticipazioni		
Partite di giro	226.044.584	226.044.584
Avanzo di amministrazione al 31/12/99		1.446.903.978
TOTALI	3.872.529.888	3.872.529.888

- B)** di approvare ai sensi dell'art. 39 – 4° comma del DPR n. 696/79, le variazioni intervenute nella gestione residui relativa all'anno 1999 e precedenti riportate nei prospetti allegati.

OMISSIS

IL DIRIGENTE DI AMMINISTRAZIONE

Dott.ssa Giuseppina De Napoli
F.TO GIUSEPPINA DE NAPOLI

IL PRESIDENTE F.F.

Dott. Marco Vittorio Covassi
F.TO MARCO VITTORIO COVASSI

RELAZIONE DEL COLLEGIO DEI REVISORI

VERBALE N. 2/2000**RELAZIONE DEI REVISORI DEI CONTI SUL CONTO CONSUNTIVO 1999**

Il giorno 8 maggio 2000 alle ore 9,00, si è riunito in Roma, presso il Ministero delle Politiche Agricole e Forestali, previa convocazione nelle vie brevi, il Collegio dei Revisori dei Conti dell'Istituto Sperimentale per la Zoologia Agraria di Firenze, presenti:

- dr. LONGO Antonio Vito – Presidente
- dr.ssa MAZZOTTI Beatrice – Componente
- dr.ssa FULCI Enrica – Componente

i quali hanno provveduto all'esame del **Consuntivo dell'Istituto relativo all'esercizio 1999**, sulla scorta anche delle Relazioni amministrative del Presidente f.f. sui rendiconti della Sede di Firenze e della Sezione di Padova, i cui dati contabili, in ottemperanza alla vigente normativa, sono stati anche riassunti per categorie nel **consolidato**, dal quale emergono le seguenti risultanze.

Situazione di cassa

- Fondo di cassa al 1.1.99 + L. 768.768.345

Riscossioni:

in c/competenza	L. 1.868.539.290	
in c/residui	L. 477.331.236	+ L. 2.345.870.526

Pagamenti:

in c/competenza	L. 1.975.296.496	
in c/residui	L. 441.389.518	- L. 2.416.686.014

- Fondo di cassa al 31.12.99 + L. 697.952.857

di cui:

Firenze	L. 653.214.250
Padova	L. 44.738.607

Il suddetto avanzo di cassa comprende per la Sede di Firenze la somma di L. 225.000.000 e per la Sezione di Padova la somma di L. 48.180.550, destinata al TFR per i lavoratori agricoli a t.i., che fino al 31.12.93 era considerata in deposito vincolato ed attualmente nell'avanzo di amministrazione.

Gli importi dei saldi trovano conferma negli estratti conto presentati dai Tesorieri dell'Istituto, rispettivamente Cassa di Risparmio di Firenze per la Sede e la Cassa di Risparmio di Padova per la Sezione di Padova. In detti conti sono riportate le disponibilità liquide giacenti al 31.12.99 presso la locale Tesoreria Provinciale dello Stato.

Situazione finanziaria

Entrate di competenza accertate	L. 2.361.387.248
Uscite di competenza impegnate	L.- 2.425.625.910
	<hr/>
Disavanzo finanziario di competenza 1999	L.- 64.238.662

(Firenze avanzo L. 78.922.377; Padova disavanzo L. 143.161.039) determinato dalla differenza negativa fra il totale degli accertamenti delle entrate correnti (L.1.861.320.090) e quello degli impegni assunti per le spese correnti (L.1.974.726.103), con l'eccedenza positiva fra il totale degli accertamenti in c/capitale (L.274.022.574) e quello degli impegni assunti per il medesimo titolo (L.224.855.223).

Nell'anno precedente, si era registrato un *avanzo* di L. 768.055.032.-

Variazioni previsionali per la competenza

Le entrate totali, inizialmente previste in L. 1.626.700.000, hanno registrato variazioni in aumento per complessive L. 936.527.144 e diminutive per L. 4.755.100, mentre le spese, inizialmente previste per L. 2.639.327.385, hanno subito variazioni in più per L. 1.297.061.376 e in meno per L.191.418.339. Di conseguenza si è sviluppata una previsione definitiva delle entrate e delle uscite, rispettivamente pari a L.2.588.472.044 e L.3.744.970.422, con un disavanzo di competenza di L.1.156.498.378, totalmente coperto con l'avanzo di amministrazione definitivamente accertato in L.1.511.142.640 al 31.12.98.

Alle suddette variazioni l'Ente ha provveduto con specifiche deliberazioni (sulle quali si è espresso il Collegio dei Revisori), che hanno conseguito la prescritta approvazione ministeriale.

Scostamenti tra previsioni definitive e accertamenti/impegni

<i>maggiori entrate</i>	+ L.	6.804.244	
<i>minori entrate</i>	- L.	203.889.040	- L. 197.084.796
<i>maggiori spese</i>	- L.	4.794.944	
<i>minori spese</i>	+L.	1.324.139.456	+L. 1.319.344.512
<u>Differenza</u>			+L. 1.122.259.716

che sommata algebricamente al disavanzo presunto (L. 1.186.498.378) determina, in conferma, il disavanzo finanziario del presente consuntivo di L. 64.238.662.

Situazione amministrativa di fine esercizio

Fondo di cassa al 31.12.99	L. 697.952.857
Residui attivi al 31.12.99	L. 1.287.019.585
Residui passivi al 31.12.99	L. 538.068.464
<u>Avanzo di amministrazione 1999</u>	<u>L. 1.446.903.978</u>

(Firenze: L.1.343.133.692; Padova: L.103.770.286)

Gestione dei residui

La **competenza** ha generato residui attivi per L. **492.847.958** e passivi per L. **450.329.414**, che vanno a sommarsi rispettivamente, a quelli relativi agli esercizi precedenti la cui movimentazione illustrata nell'apposito allegato ai consuntivi della Sede di Firenze e della Sezione di Padova, può così riassumersi:

Residui attivi

carico al 1.1.1999		L.1.310.327.618
variazioni nette in diminuzione	-	L. 38.824.755
riscossioni dell'anno	-	<u>L. 477.331.236</u>
carico al 31.12.1999		L. 794.171.627

Residui passivi

carico al 1.1.1999		L. 622.859.125
variazioni nette in diminuzione	-	L. 93.730.557
pagati nell'anno	-	<u>L. 441.389.518</u>
carico al 31.12.1999		L. 87.739.050

Pertanto i residui totali riportati all'esercizio 2000 ammontano:

Residui attivi

<i>dell'esercizio 1999</i>	L. 492.847.958
<i>degli esercizi precedenti</i>	<u>L. 794.171.627</u>
	L.1.287.019.585

Residui passivi

<i>dell'esercizio 1999</i>	L. 450.329.414
<i>degli esercizi precedenti</i>	<u>L. 87.739.050</u>
	L. 538.068.464

Conto economico

Sotto l'aspetto economico l'attività dell'Istituto si è conclusa con un avanzo di L. 2.594.346 (Firenze avanzo di L.115.630.816; Padova disavanzo di L.113.036.470), rispetto all'avanzo dell'anno precedente di L. 1.000.000.404. Ciò in quanto al disavanzo di parte corrente di L.113.406.013 si aggiunge l'avanzo generato dalle componenti non finanziarie di L.116.000.359.

L'evidenziato avanzo economico ha comportato l'aumento del netto patrimoniale per pari importo come può evincersi dal confronto delle situazioni patrimoniali 1998/1999:

Situazione patrimoniale

	1998	1999	Differenze
Attività	13.912.390.853	14.056.165.719	143.774.866
Passività	5.003.772.261	5.144.952.781	141.180.520
Netto patrimoniale	8.908.618.592	8.911.212.938	2.594.346

In proposito si raccomanda la conclusione della ricognizione inventariale.

Analisi dell'avanzo di amministrazione

Tale analisi viene operata dal Collegio al fine di pervenire alla individuazione delle economie derivanti dalla gestione ordinaria rispetto a quelle dei programmi di ricerca - gestioni speciali.

Nell'avanzo di amministrazione, che alla fine dell'esercizio precedente (1998) ammontava a L.1.456.236.838, successivamente rettificato in L. 1.511.142.640, ed in chiusura dell'esercizio in esame accertato in L.1.446.903.978, sono confluite oltre alle economie della gestione ordinaria, anche quelle delle gestioni speciali relative ai programmi di ricerca finalizzata. In sostanza l'avanzo è così composto:

	<i>Firenze</i>	<i>Padova</i>	<i>Totale</i>
-Economie sugli stanziamenti di competenza e per variazione nei residui (gest. ordinaria)	L.265.553.164	L.37.931.768	L.303.484.932
-Economie programmi di ricerca	L.852.580.528*	L.21.100.058*	L.873.680.586*
-Fondo TFR operai agricoli	<u>L.225.000.000*</u>	<u>L.44.738.460*</u>	<u>L.269.738.460*</u>
	L. 1.343.133.692	L.103.770.286	L.1.446.903.978

Pertanto la consistenza effettiva dell'avanzo di amministrazione quale fonte di autofinanziamento ammonta per la Sede di Firenze a L.265.553.164 e per Padova a L.37.931.768 ed in totale L.303.484.932, atteso il vincolo (totale per le economie da programmi di ricerca, parziale per il TFR) per gli importi contrassegnati dall'asterisco per complessive L. 1.143.419.046.

Rendiconto Azienda Agraria "Tormancina"

Al conto consuntivo della Sede è allegato il rendiconto dell'Azienda che espone entrate per L.42.923.290 ed uscite per L.85.932.359, relative alle spese di personale, oneri riflessi, acquisti materiale di consumo, ecc., conseguentemente il disavanzo della gestione è pari a L.43.009.069.

Tutto ciò premesso il Collegio dei revisori dei conti richiamando le proprie raccomandazioni, esprime parere favorevole in ordine all'approvazione del conto consuntivo 1999.

Roma, 28/05/2000

(Dr. Antonio V. Longo)



(Dr.ssa Beatrice Mazzotti)



(Dr.ssa Enrica Fulci)



BILANCIO CONSUNTIVO

MINISTERO DELLE POLITICHE AGRICOLE E FORESTALI

ISTITUTO SPERIMENTALE PER LA ZOOLOGIA AGRARIA

CONTO CONSUNTIVO DELL'ESERCIZIO FINANZIARIO 1999

BILANCIO CONSUNTIVO CONSOLIDATO

1999

SEDE + SEZIONE SPECIALIZZATA PER LA BACHICOLTURA DI PADOVA

Approvato dal Consiglio di Amministrazione nella seduta del

IL DIRIGENTE D'AMMINISTRAZIONE

Dr.ssa Giuseppina de Napoli
F.TO GIUSEPPINA DE NAPOLI

IL PRESIDENTE f.f.

Dott. Marco Vittorio Covassi
F.TO MARCO VITTORIO COVASSI

IL DIRETTORE

Dott. Marco Vittorio Covassi
F.TO MARCO VITTORIO COVASSI

L'ADDETTO ALLA CONTABILITA'

Rag. Pietro Rotundo
F.TO PIETRO ROTUNDO

DESCRIZIONE	GESTIONE COMPETENZA ENTRATE									
	PREVISIONI					SOMME ACCERTATE			differenza rispetto alle previsioni	
	iniziali	variazioni		definitive	riscosse	rimaste da riscuotere	totali	in più	in meno	
		in più	in meno							
Cat.VI - Trasferimenti da parte di altri Enti del settore pubblico: - Sede - Sezione specializzata Bachicoltura Padova										
TOTALE TITOLO II	1.100.000.000	627.279.570	1.727.279.570	1.504.202.170	220.826.800	1.725.029.970	30	2.250.630		
TITOLO III - ALTRE ENTRATE										
Cat.VII - Entrate derivanti dalla vendita di beni e dalla prestazione di servizi - Sede - Sezione specializzata Bachicoltura Padova	114.000.000	15.225.000	124.469.900	82.852.460	28.550.000	111.402.460	2.009.270	15.076.710		
Cat.VIII - Redditi e proventi patrimoniali - Sede - Sezione specializzata Bachicoltura Padova	2.500.000	20.000.000	20.000.000	16.000.000	4.000.000	20.000.000				
Cat.IX - Poste correttive e compensative di spese correnti - Sede - Sezione specializzata Bachicoltura Padova	114.000.000	35.225.000	144.469.900	98.852.460	32.550.000	131.402.460	2.009.270	15.076.710		
Cat.X - Entrate non classificabili in altre voci - Sede - Sezione specializzata Bachicoltura Padova	2.500.000		2.500.000	2.279.060		2.279.060		220.940		
TOTALE TITOLO III	2.500.000		2.500.000	2.279.060		2.279.060		220.940		
TOTALE ENTRATE CORRENTI	4.500.000		4.500.000	2.609.600		2.609.600		1.890.400		
	4.500.000		4.500.000	2.609.600		2.609.600		1.890.400		
	121.000.000	35.225.000	151.469.900	103.741.120	32.550.000	136.291.120	2.009.270	17.188.050		
	1.221.000.000	662.504.570	1.878.749.470	1.607.943.280	253.376.800	1.861.320.090	2.009.300	19.436.680		

XIV LEGISLATURA - DISEGNI DI LEGGE E RELAZIONI - DOCUMENTI

Residui ad inizio esercizio	GESTIONE RESIDUI ATTIVI				GESTIONE DI CASSA				Totale Residui Attivi	
	Riscossi	Rimasti da riscuotere	Totali	VARIAZIONI		Previsioni	Riscossioni	Differenza rispetto alle previsioni		
				in più	in meno			in più		in meno
368.189.217	41.000.000	347.189.217	368.189.217	-	-	368.189.217	41.000.000	-	347.189.217	347.189.217
368.189.217	41.000.000	347.189.217	368.189.217	-	-	368.189.217	41.000.000	-	347.189.217	347.189.217
1.145.067.592	318.210.340	790.486.937	1.106.697.277	-	38.370.305	2.824.269.722	1.820.412.510	30	803.857.242	1.011.313.737
20.816.850	20.775.000	91.850	20.866.850	-	-	137.124.900	103.627.460	2.009.270	35.508.710	28.641.850
6.000.000	6.000.000	-	6.000.000	-	-	22.000.000	22.000.000	-	-	4.000.000
28.868.850	26.775.000	91.850	26.866.850	-	-	159.124.900	125.627.460	2.009.270	35.508.710	32.641.850
-	-	-	-	-	-	2.500.000	2.279.080	-	220.940	-
-	-	-	-	-	-	2.500.000	2.279.080	-	220.940	-
-	-	-	-	-	-	4.500.000	2.609.600	-	1.890.400	-
-	-	-	-	-	-	4.500.000	2.609.600	-	1.890.400	-
26.868.850	26.775.000	91.850	26.866.850	-	-	188.124.900	130.516.120	2.009.270	37.618.050	32.641.850
1.171.934.432	342.985.340	790.578.787	1.133.564.127	-	38.370.305	2.790.394.622	1.950.928.630	2.009.300	841.475.292	1.043.955.587

DESCRIZIONE	GESTIONE COMPETENZA ENTRATE									
	PREVISIONI					SOMME ACCERTATE				
	iniziali	variazioni		definitive	riscosse	rimaste da riscuotere	totali	differenza rispetto alle previsioni		
		in più	in meno					in più	in meno	
TITOLO IV - ENTRATE PER ALIENAZIONI DI BENI PATRIMONIALI E RISCOSSIONI DI CREDITI										
Cat. XI - Alienazione di immobili e diritti reali										
- Sede										
- Sezione specializzata Bachicoltura Padova										
Cat. XII - Alienazione di immobilizzazioni tecniche										
- Sede										
- Sezione specializzata Bachicoltura Padova										
Cat. XIII - Realizzo di valori mobiliari										
- Sede										
- Sezione specializzata Bachicoltura Padova										
Cat. XIV - Realizzo di crediti										
- Sede										
- Sezione specializzata Bachicoltura Padova										
TOTALE TITOLO IV										
TITOLO V - ENTRATE DERIVANTI DA TRASFERIMENTI IN C/CAPITALE										
Cat. XV - Trasferimento dallo Stato:										
- Sede										
- Sezione specializzata Bachicoltura Padova										
		263.323.674		263.323.674	27.693.000	235.630.674	263.323.674			263.323.674
		263.323.674		263.323.674	27.693.000	235.630.674	263.323.674			263.323.674

DESCRIZIONE	GESTIONE COMPETENZA ENTRATE									
	PREVISIONI					SOMME ACCERTATE				
	iniziali	variazioni		definitive	riscosse	rimaste da riscuotere	totali	differenza rispetto alle previsioni		
		in più	in meno					in più	in meno	
Cat. XVI - Trasferimenti dalle Regioni: - Sede - Sez. specializzata Bachicoltura Padova	-	10.698.900	-	10.698.900	10.698.900	-	10.698.900	-	-	
Cat. XVII - Trasferimenti dai Comuni e dalle Province - Sede - Sez. specializzata Bachicoltura Padova	-	10.698.900	-	10.698.900	10.698.900	-	10.698.900	-	-	
Cat. XVIII - Trasferimenti da altri Enti del settore pubblico - Sede - Sez. specializzata Bachicoltura Padova	-	-	-	-	-	-	-	-	-	
TOTALE TITOLO V	-	274.022.574	-	274.022.574	36.391.900	235.630.674	274.022.574	-	-	
TITOLO VI - ACCENSIONE DI PRESTITI										
Cat. XIX - Assunzione di mutui: - Sede - Sez. specializzata Bachicoltura Padova	100.000.000	-	-	100.000.000	-	-	-	-	100.000.000	
Cat. XX - Assunzione di altri debiti finanziari - Sede - Sez. specializzata Bachicoltura Padova	100.000.000	-	-	100.000.000	-	-	-	-	100.000.000	
Cat. XXI - Emissione di obbligazioni - Sede - Sez. specializzata Bachicoltura Padova	-	-	-	-	-	-	-	-	-	
TOTALE TITOLO VI	100.000.000	-	-	100.000.000	-	-	-	-	100.000.000	
TOTALE ENTRATE IN CONTO CAPITALE	100.000.000	274.022.574	-	374.022.574	36.391.900	235.630.674	274.022.574	-	100.000.000	

DESCRIZIONE	GESTIONE COMPETENZA ENTRATE										
	PREVISIONI			SOMME ACCERTATE				differenza rispetto alle previsioni			
	iniziali	variazioni		definitive	riscosse	rimaste da riscuotere	totali	in più	in meno	in più	in meno
		in più	in meno								
TITOLO VII - PARTITE DI GIRO											
Cat. XXII - Partite di giro	239.200.000	-	239.200.000	179.697.629	3.840.484	183.538.113			4.794.944		60.456.831
- Sede	66.500.000	-	66.500.000	42.508.471		42.508.471					23.993.529
- Sez. specializzata Bachicoltura Padova	305.700.000	-	305.700.000	222.204.100	3.840.484	226.044.584			4.794.944		84.450.360
TOTALE TITOLO VII											
TOTALE PARTITE DI GIRO	305.700.000	-	305.700.000	222.204.100	3.840.484	226.044.584			4.794.944		84.450.360
	305.700.000	-	305.700.000	222.204.100	3.840.484	226.044.584			4.794.944		84.450.360
RIEPILOGO ENTRATE											
ENTRATE CORRENTI (Tit. I - II - III)	1.221.000.000	662.504.570	1.878.749.470	1.607.943.290	253.376.800	1.861.320.090			2.009.300		19.438.680
ENTRATE IN C/ CAPITALE (Tit. IV - V - VI)	100.000.000	274.022.574	374.022.574	38.391.900	235.630.674	274.022.574					100.000.000
ENTRATE PER PARTITE DI GIRO (Tit. VII)	305.700.000	-	305.700.000	222.204.100	3.840.484	226.044.584			4.794.944		84.450.360
TOTALE GENERALE ENTRATE	1.626.700.000	936.527.144	2.558.472.044	1.868.539.290	492.847.958	2.361.387.248			6.604.244		203.889.040

XIV LEGISLATURA - DISEGNI DI LEGGE E RELAZIONI - DOCUMENTI

GESTIONE RESIDUI ATTIVI				GESTIONE DI CASSA				Totale Residui Attivi
Residui ad inizio esercizio	Riscossi	Rimasti da riscuotere	Totali	VARIAZIONI		Differenza rispetto alle previsioni		
				in più	in meno	in più	in meno	
458.696	458.696	-	458.696	-	-	4.794.944	63.838.619	3.840.484
458.696	458.696	-	458.696	-	-	4.794.944	23.993.529	3.840.484
458.696	458.696	-	458.696	-	-	4.794.944	87.832.148	3.840.484
458.696	458.696	-	458.696	-	-	4.794.944	87.832.148	3.840.484
1.171.934.432	342.985.340	790.578.787	1.133.594.127	-	38.370.305	2.009.300	841.475.292	1.043.955.587
137.934.480	133.887.200	3.592.840	137.480.040	-	454.450	-	104.047.290	239.223.514
458.696	458.696	-	458.696	-	-	4.784.944	87.832.148	3.840.484
1.103.27.616	477.331.238	784.171.827	1.271.502.863	-	38.824.755	6.804.244	1.033.354.730	1.287.019.585

XIV LEGISLATURA - DISEGNI DI LEGGE E RELAZIONI - DOCUMENTI

DESCRIZIONE	GESTIONE COMPETENZA USCITE									
	PREVISIONI					SOMME IMPEGNATE			differenza rispetto alle previsioni	
	iniziali	variazioni		definitive	pagate	rimaste da pagare	totali	in più	in meno	
		in più	in meno							
TITOLO I - SPESE CORRENTI										
Cat. I - Spese per gli organi dell'Ente										
- Sede	26.000.000	-	-	26.000.000	10.737.739	14.020.261	24.758.000	-	-	1.242.000
- Sez. specializzata Bachicoltura Padova	-	-	-	-	-	-	-	-	-	-
Cat. II - Oneri per il personale in attività di servizio										
- Sede	869.674.282	368.494.091	45.676.180	1.192.492.183	713.824.747	58.389.820	772.214.567	-	-	420.277.626
- Sez. specializzata Bachicoltura Padova	119.834.107	47.354.962	15.074.393	152.114.678	107.043.317	13.796.061	120.839.378	-	-	31.276.298
Cat. III - Oneri per il personale in quiescenza										
- Sede	988.508.389	415.849.053	60.750.573	1.344.606.869	820.868.064	72.185.981	893.053.945	-	-	451.652.924
Cat. IV - Spese per l'acquisto di beni di consumo e servizi										
- Sede	784.284.579	478.995.002	87.384.077	1.175.895.504	528.310.049	237.179.242	765.489.291	-	-	410.406.213
- Sez. specializzata Bachicoltura Padova	93.000.000	33.904.368	28.575.890	98.328.478	70.545.464	11.185.000	81.730.464	-	-	16.588.014
Cat. V - Spese per prestazioni istituzionali										
- Sede	877.284.579	512.899.370	115.959.967	1.274.223.982	598.855.513	248.364.242	847.219.755	-	-	427.004.227
- Sez. specializzata Bachicoltura Padova	18.000.000	-	-	18.000.000	7.500.000	10.500.000	18.000.000	-	-	-
Cat. VI - Trasferimenti passivi										
- Sede	18.000.000	-	-	18.000.000	7.500.000	10.500.000	18.000.000	-	-	-
- Sez. specializzata Bachicoltura Padova	-	-	-	-	-	-	-	-	-	-
Cat. VII - Oneri finanziari										
- Sede	4.000.000	458.696	-	4.458.696	4.432.096	-	4.432.096	-	-	26.600
- Sez. specializzata Bachicoltura Padova	500.000	-	-	500.000	85.514	-	85.514	-	-	414.486
	4.500.000	458.696	-	4.958.696	4.517.610	-	4.517.610	-	-	441.088

XIV LEGISLATURA - DISEGNI DI LEGGE E RELAZIONI - DOCUMENTI

DESCRIZIONE	GESTIONE COMPETENZA USCITE												
	PREVISIONI					SOMME IMPEGNATE					differenza rispetto alle previsioni		
	iniziali	variazioni		definitive	pagate	rimaste da pagare	totali	in più	in meno	in più	in meno		
		in più	in meno										
Cat. VIII - Oneri tributari													
- Sede	157.500.000	18.212.243	-	175.712.243	169.557.560	2.585.350	172.142.910	-	-	3.599.333			
- Sez. specializzata Bachicoltura Padova	16.500.000	3.294.728	-	19.794.728	15.012.883	-	15.012.883	-	-	4.781.845			
	174.000.000	21.506.971	-	195.506.971	184.570.443	2.585.350	187.155.793	-	-	8.351.178			
Cat. IX - Poste correttive e compensative di entrate correnti													
- Sede	-	-	-	-	-	-	-	-	-	-			
- Sez. specializzata Bachicoltura Padova	-	-	-	-	-	-	-	-	-	-			
Cat. X - Spese non classificabili in altre voci													
- Sede	7.887.417	7.320.382	14.707.799	500.000	-	-	-	-	-	500.000			
- Sez. specializzata Bachicoltura Padova	1.000.000	97.224	1.097.224	1.097.224	21.000	-	21.000	-	-	1.076.224			
	8.887.417	7.417.606	14.707.799	1.597.224	21.000	-	21.000	-	-	1.576.224			
TOTALE TITOLO I	2.098.180.385	958.131.696	191.418.339	2.864.893.742	1.627.070.369	347.655.734	1.974.726.103	-	-	890.167.639			
TITOLO II - SPESE IN CONTO CAPITALE													
Cat. XI - Acquisizione di beni di uso durevole ed opere immobiliari													
- Sede	-	207.000.000	-	207.000.000	-	10.000.000	10.000.000	-	-	197.000.000			
- Sez. specializzata Bachicoltura Padova	-	-	-	-	-	-	-	-	-	-			
Cat. XII - Acquisizione di immobilizzazioni tecniche													
- Sede	105.947.000	130.194.880	-	236.141.880	113.275.613	74.107.810	187.383.423	-	-	48.758.457			
- Sez. specializzata Bachicoltura Padova	29.500.000	1.734.800	-	31.234.800	27.471.800	-	27.471.800	-	-	3.763.000			
	135.447.000	131.929.680	-	267.376.680	140.747.413	74.107.810	214.855.223	-	-	52.521.457			
Cat. XIII - Partecipazioni ed acquisto di valori immobiliari													
- Sede	-	-	-	-	-	-	-	-	-	-			
- Sez. specializzata Bachicoltura Padova	-	-	-	-	-	-	-	-	-	-			

XIV LEGISLATURA - DISEGNI DI LEGGE E RELAZIONI - DOCUMENTI

DESCRIZIONE	GESTIONE COMPETENZA USCITE													
	PREVISIONI					SOMME IMPEGNATE					diff/renza rispetto alle previsioni			
	iniziali	variazioni		definitive	pagate	rimaste da pagare	totali	in più		in meno				
		in più	in meno											
Cat. XX - Estinzione di debiti diversi - Sede - Sez. specializzata Bachicoltura Padova	-	-	-	-	-	-	-	-	-	-	-	-	-	-
TOTALE TITOLO III	100.000.000	-	-	100.000.000	-	-	-	-	-	-	-	-	-	100.000.000
TITOLO IV - PARTITE DI GIRO														
Cat. XXI - Partite di giro - Sede - Sez. specializzata Bachicoltura Padova	239.200.000	-	-	239.200.000	167.654.103	15.884.010	183.538.113	4.794.944	60.456.831	-	-	-	-	-
	66.500.000	-	-	66.500.000	39.824.611	2.881.860	42.506.471	-	23.993.529	-	-	-	-	-
	305.700.000	-	-	305.700.000	207.478.714	18.565.870	226.044.584	4.794.944	84.450.360	-	-	-	-	-
TOTALE TITOLO IV	305.700.000	-	-	305.700.000	207.478.714	18.565.870	226.044.584	4.794.944	84.450.360	-	-	-	-	-
RIEPILOGO USCITE														
SPESE CORRENTI (Tit. I)	2.098.180.365	958.131.696	191.418.339	2.864.893.742	1.627.070.369	347.655.734	1.974.726.103	-	890.167.639	-	-	-	-	-
SPESE IN CONTO CAPITALE (Tit. II)	135.447.000	338.929.660	-	474.376.680	140.747.413	84.107.810	224.855.223	-	249.521.457	-	-	-	-	-
ESTINZ. DI MUTUI ED ANTICIPAZIONI (Tit. II)	100.000.000	-	-	100.000.000	-	-	-	-	100.000.000	-	-	-	-	-
PARTITE DI GIRO (Tit. IV)	305.700.000	-	-	305.700.000	207.478.714	18.565.870	226.044.584	4.794.944	84.450.360	-	-	-	-	-
TOTALE GENERALE DELLE USCITE	2.638.327.365	1.297.061.376	191.418.339	3.744.970.422	1.975.296.486	450.329.414	2.425.625.910	4.794.944	1.324.139.456	-	-	-	-	-

SITUAZIONE AMMINISTRATIVA

CONSISTENZA DI CASSA ALL'INIZIO DELL'ESERCIZIO		768.768.345
RISCOSSIONI		
in c/competenza	1.868.539.290	
in c/residui	477.331.236	2.345.870.526
PAGAMENTI		
in c/competenza	1.975.296.496	
in c/residui	441.389.518	2.416.686.014
CONSISTENZA DI CASSA ALLA FINE DELL'ESERCIZIO		697.952.857
RESIDUI ATTIVI		
degli esercizi precedenti dell'esercizio	794.171.627	
	492.847.958	1.287.019.585
RESIDUI PASSIVI		
degli esercizi precedenti dell'esercizio	87.739.050	
	450.329.414	538.068.464
AVANZO/DISAVANZO D'AMMINISTRAZIONE ALLA FINE DELL'ESERCIZIO		1.446.903.978

SITUAZIONE FINANZIARIA CONSOLIDATA (FIRENZE +PADOVA)

Entrate accertate al 31/12/1999	2.361.387.248
Uscite impegnate al 31/12/1999	<u>2.425.625.910</u>
Disavanzo finanziario al 31/12/1999	<u>- 64.238.662</u>

DIMOSTRAZIONE DELL'AVANZO DI AMMINISTRAZIONE CONSOLIDATO

Avanzo di amministrazione al 31/12/1998	1.456.236.838
+ insussistenze passive	93.730.557
+ sopravvenienze attive	-
- insussistenze attive	38.824.755
- sopravvenienze passive	<u>-</u>
Avanzo di amministrazione al 31/12/1998 rettificato	<u>54.905.802</u>
Disavanzo finanziario al 31/12/1999	<u>1.511.142.640</u>
Avanzo di amministrazione al 31/12/1999	<u>- 64.238.662</u>
Avanzo di amministrazione al 31/12/1999	<u>1.446.903.978</u>

RIPARTIZIONE DELL'AVANZO DI AMMINISTRAZIONE CONSOLIDATO

	Sede centrale	Sezione di Padova	Totale
Economia sugli stanziamenti di competenza e per variazione di residui (gestione ordinaria)	265.553.164	37.931.768	303.484.932
Economie per programmi di ricerca:			
- Programma contributo Unione Europea Bursaphelenchus	2.181.244		2.181.244
- "U.E. PHOCUS"	78.508.701		78.508.701
- "Difesa produzioni in agricoltura biologica"	240.481		240.481
- "Ape. Miele; Ambiente" A-B-C 2° anno	24.756.270		24.756.270
- "Ape. Miele; Ambiente" "D" 2° anno - coord.	152.000.000		152.000.000
- "Ape. Miele; Ambiente" "D" 2° anno	15.881.906		15.881.906
- "Ceratitis Capitata"	128.535.118		128.535.118
- Floricoltura "Fitofagi piante minori"	27.596.620		27.596.620
- P.O.M. "DIBOMED"	130.190.604		130.190.604
- Progr. "Orticoltura" 2° anno	10.800.000		10.800.000
- Progr. contributi del CNR: "Cons. Stepi Ornarn. e agrumi in giardini storici"	3.457.362		3.457.362
- Programma "Collezioni di Microorganismi"	6.521.672		6.521.672
- "Incremento della produz. di piante officinali" 2° anno	10.000.000		10.000.000
- Progr. Straord. Reg. CE 1221/97	46.317.150		46.317.150
- Progr. Straord. Reg. CE 1221/97	197.000.000		197.000.000
- Progr. Straord. Reg. CE 1221/97	18.593.400		18.593.400
- "Nuove Tecnologie per rilancio della Gelsibach. Nazionale X"		2.953.323	2.953.323
- "Nuove Tecnologie per rilancio della Gelsibach. Nazionale Z"		18.146.735	18.146.735
Fondo Trattamento fine rapporto (T.F.R)	225.000.000	44.738.460	269.738.460
	1.343.133.692	103.770.286	1.446.903.978

RELAZIONE AL BILANCIO CONSOLIDATO
DELL'ISTITUTO SPERIMENTALE PER LA ZOOLOGIA AGRARIA

Il bilancio consolidato dell'Istituto Sperimentale per la Zoologia Agraria comprendente la gestione della Sede centrale e quella della Sezione Operativa Specializzata per la Bachicoltura di Padova presenta i seguenti dati:

	Sede centrale	Sezione di Padova	Totale
Avanzo di amministrazione :	1.343.133.692	103.770.286	1.446.903.978
Entrate:			
Titolo I - Entrate contributive:	-	-	-
Titolo II - Entrate derivanti da trasferimenti correnti:	1.625.028.970	100.000.000	1.725.028.970
Titolo III - Entrate diverse	116.291.120	20.000.000	136.291.120
Totale entrate correnti	1.741.320.090	120.000.000	1.861.320.090
Titolo IV-V-VI Entrate in conto capitale:	274.022.574	-	274.022.574
Titolo VII - Partite di giro:	183.538.113	42.506.471	226.044.584
Totale entrate	2.198.880.777	162.506.471	2.361.387.248
Avanzo di amministrazione rettificato al 31/12/98	1.264.211.315	246.931.325	1.511.142.640
Totale generale entrate	3.463.092.092	409.437.796	3.872.529.888
Uscite:			
Tit. I - Spese correnti	1.739.036.864	235.689.239	1.974.726.103
Tit. II - Spese in conto capitale	197.383.423	27.471.800	224.855.223
Tit. III - Estinzioni di mutui e anticipazioni	-	-	-
Tit. IV - Partite di giro	183.538.113	42.506.471	226.044.584
Totale uscite	2.119.958.400	305.667.510	2.425.625.910

Il Bilancio consuntivo 1999 presenta un avanzo economico pari a Lit. 2.594.346= rispetto all'avanzo precedente (Lit. 1.000.000.404=).
 Al disavanzo dell'anno di parte corrente di Lit. 113.406.013 (entrate correnti Lit. 1.861.320.090 - uscite correnti Lit. 1.974.726.103)
 si aggiunge l'avanzo generato dalle componenti non finanziarie (Lit. 116.000.359).
 Per quanto concerne il movimento di capitali, si evidenzia la seguente situazione:

	Sede centrale	Sezione di Padova	Totale
Entrate m.c.	274.022.574	-	274.022.574
Uscite m.c.	197.383.423	27.471.800	224.855.223
Differenza	76.639.151	- 27.471.800	49.167.351

Bilancio di cassa:

	Sede centrale	Sezione di Padova	Totale
Entrate:			
Titolo I - Entrate contributive:	-	-	-
Titolo II - Entrate derivanti da trasferimenti correnti:	1.653.541.760	166.870.750	1.820.412.510
Titolo III - Entrate diverse	108.516.120	22.000.000	130.516.120
Totale entrate correnti	1.762.057.880	188.870.750	1.950.928.630
Titolo IV-V-VI Entrate incontro capitale:	115.184.800	57.094.300	172.279.100
Titolo VII - Partite di giro:	180.156.325	42.506.471	222.662.796
Totale entrate	2.057.399.005	288.471.521	2.345.870.526

	Sede centrale	Sezione di Padova	Totale
Tit. I - Spese correnti	1.617.151.173	326.028.193	1.943.179.366
Tit. II - Spese in conto capitale	190.025.052	59.408.000	249.433.052
Tit. III - Estinzioni di mutui e anticipazioni	-	-	-
Tit. IV - Partite di giro	181.290.300	42.783.296	224.073.596
Totale uscite	1.988.466.525	428.219.489	2.416.686.014

La stima dei movimenti di cassa pertanto si riassume nei seguenti dati:

	Sede centrale	Sezione di Padova	Totale
Avanzo di cassa all'1/1/1999	584.281.770	184.486.575	768.768.345
Entrate	2.057.399.005	288.471.521	2.345.870.526
	2.641.680.775	472.958.096	3.114.638.871
Uscite	1.988.466.525	428.219.489	2.416.686.014
Avanzo di cassa al 31/12/1999	653.214.250	44.738.607	697.952.857

Firenze, li

Il Presidente f.f.
Dott. Marco Vittorio Covassi

CONTO ECONOMICO PER L'ESERCIZIO 1999

PARTE PRIMA: ENTRATE E SPESE FINANZIARIE CORRENTI

TITOLO 1 - ENTRATE CONTRIBUTIVE

Categoria 1 ALIQUOTE CONTRIBUTIVE A CARICO DEI DATORI DI LAVORO E/O DEGLI ISCRITTI -
 Categoria 2 QUOTE DI PARTECIPAZIONE DEGLI ISCRITTI ALL'ONERE DI SPECIFICHE GESTIONI -

TITOLO 2 - ENTRATE DERIVANTI DA TRASFERIMENTI CORRENTI

Categoria 3 TRASFERIMENTI DA PARTE DELLO STATO 1.635.398.170
 Categoria 4 TRASFERIMENTI DA PARTE DELLE REGIONI 89.630.800
 Categoria 5 TRASFERIMENTI DA PARTE DI COMUNI E DELLE PROVINCE -
 Categoria 6 TRASFERIMENTI DA PARTE DI ALTRI ENTI DEL SETTORE PUBBLICO -

TITOLO 3 - ENTRATE DIVERSE

Categoria 7 ENTRATE DERIVANTI DALLA VENDITA DI BENI E DALLA PRESTAZIONE DI SERVIZI 131.402.460
 Categoria 8 REDDITI E PROVENTI PATRIMONIALI 2.279.060
 Categoria 9 POSTE CORRETTIVE E COMPENSATIVE DI SPESE CORRENTI 2.609.600
 Categoria 10 ENTRATE NON CLASSIFICABILI IN ALTRE VOCI -

TOTALE PARTE PRIMA

1.861.320.090

TITOLO 1 - SPESE CORRENTI

Categoria 1 SPESE PER GLI ORGANI DELL'ENTE 24.758.000
 Categoria 2 ONERI PER IL PERSONALE IN ATTIVITA' DI SERVIZIO 893.053.945
 Categoria 3 ONERI PER IL PERSONALE IN QUIESCENZA -
 Categoria 4 SPESE PER L'ACQUISTO DI BENI DI CONSUMO E SERVIZI 847.219.755
 Categoria 5 SPESE PER PRESTAZIONI ISTITUZIONALI 18.000.000
 Categoria 6 TRASFERIMENTI PASSIVI -
 Categoria 7 ONERI FINANZIARI 4.517.610
 Categoria 8 ONERI TRIBUTARI 187.155.793
 Categoria 9 POSTE CORRETTIVE E COMPENSATIVE DI ENTRATE CORRENTI -
 Categoria 10 SPESE NON CLASSIFICABILI IN ALTRE VOCI 21.000

TOTALE PARTE PRIMA

1.974.726.103

CONTO ECONOMICO PER L'ESERCIZIO 1999

PARTE SECONDA - COMPONENTI CHE NON DANNO LUOGO A MOVIMENTI FINANZIARI		
A) ENTRATE ACCERTATE IN PRECEDENTI ESERCIZI DI PERTINENZA DELL'ESERCIZIO		
CONTRIBUTI O PREMI PER LE PRESTAZIONI ISTITUZIONALI		
TRASFERIMENTI (CONTRIBUTI, OBLAZIONI, ECC.)		
REDDITI E PROVENTI PATRIMONIALI		
VENDITA DI PRODOTTI O DI MATERIALI DIVERSI		
VENDITE DI PUBBLICAZIONI		
PRESTAZIONI DI PARTICOLARI SERVIZI		
RICAVI PLURIENNALI		
TOTALE		
B) PRODUZIONI E MOVIMENTI INTERNI		
PRODOTTI IN NATURA, IMPIANTI ED ALTRE IMMOBILIZZAZIONI OTTENUTI CON MEZZI PROPRI		
DA CAPITALIZZARE		
TOTALE		
C) TRASFERIMENTI ATTIVI IN NATURA (OBLAZIONI, LASCITI, DONAZIONI IN NATURA)		
TOTALE		
D) VARIAZIONI PATRIMONIALI STRAORDINARIE		
SOPRAVVVENIENZE ATTIVE	271.553.052	
ACQUISIZIONI PATRIMONIALI	93.730.557	
INSUSSISTENZE PASSIVE		
LIQUIDAZIONE TFR OPERAIO T.D. CESSATO DAL SERVIZIO		
RICAVO DERIVANTE DA CESSIONE BENE STRUMENTALE		
ECCEDENZA ENTRATE ACCERTATE/SPESE IMPEGNATE IN CONTO CAPITALE	76.639.151	
TOTALE	<u>441.922.760</u>	
E) SPESE IMPEGNATE DI COMPETENZA DI SUCCESSIVI ESERCIZI		
TOTALE PARTE SECONDA		441.922.760

CONTO ECONOMICO PER L'ESERCIZIO 1999

PARTE SECONDA: COMPONENTI CHE NON DANNO LUOGO A MOVIMENTI FINANZIARI

A) SPESE DI COMPETENZA, IMPEGNATE IN PRECEDENTI ESERCIZI

RIMANENZE INIZIALI DI PRODOTTI
 MATERIE PRIME E MATERIALI DI CONSUMO VIVERI
 RISCONTRI INIZIALI DI SPESE PER LOCAZIONI ED UTENZE
 SPESE PER SERVIZI ESTERNI
 SPESE DIVERSE DI AMMINISTRAZIONE
 SPESE PER TRASFERIMENTI
 ONERI FINANZIARI
 SPESE DIVERSE
 COSTI PLURIENNALI

TOTALE**B) PRODUZIONI E MOVIMENTI INTERNI**

ONERI IN NATURA

TOTALE**C) TRASFERIMENTI PASSIVI IN NATURA (CONTRIBUTI, CONCORSI, SOCCORSI E OBLAZIONI IN NATURA****TOTALE****D) AMMORTAMENTI E DEPERIMENTI**

EDIFICI (COMPRESI QUELLI PER IL RICOVERO DI ANIMALI)
 MACCHINARI AGRICOLI
 IMPIANTI MOBILI DI IRRIGAZIONE-CARRI AGRICOLI E CARRI BOTTE, ATTREZZATURA VARIA
 MOBILI E MACCHINE ORDINARIE D'UFFICIO
 MACCHINE D'UFFICIO ELETTROMECCANICHE ED ELETTRONICHE COMPRESI I COMPUTERS
 ED I SISTEMI TELEFONICI
 COSTRUZIONI LEGGERE (SERRE, TETTOIE, BARACCHE, ECC.)
 AUTOVEICOLI DA TRASPORTO (AUTOVEICOLI PESANTI IN GENERE, CARRELLI ELEVATORI,
 MEZZI TRASPORTO INT.)
 AUTOVETTURE, AUTOVEICOLI E SIMILI
 ATTREZZATURA VARIA E MINUTA DI LABORATORIO
 IMPIANTI E MACCHINARI PER LA LAVORAZIONE DEL LATTE
 IMPIANTI E MACCHINARI ESTRAZIONE OLIO E VINO
 MACCHINARI E IMPIANTI DI CONDIZIONAMENTO

TOTALE

208.529.091

CONTO ECONOMICO PER L'ESERCIZIO 1999

PARTE SECONDA : COMPONENTI CHE NON DANNO LUOGO A MOVIMENTI FINANZIARI

E) SVALUTAZIONI E DEPREZZAMENTI

SVALUTAZIONE CREDITI

SVALUTAZIONE TITOLI

DEPREZZAMENTO IMMOBILI, IMPIANTI, MACCHINE

ELIMINAZIONE IMPIANTI ED ALTRE IMMOBILIZZAZIONI NON AMMORTIZZATI

33.654.665**TOTALE**

33.654.665

F) ACCANTONAMENTI PER ONERI PRESUNTI DI COMPETENZA

IMPOSTE E TASSE DA REGOLARE

ALTRI ONERI DA DEFINIRE

ACCANTONAMENTI DIVERSI

ACCANTONAMENTI A FONDO RISCHI

TOTALE17.442.090**TOTALE**

17.442.090

H) VARIAZIONI PATRIMONIALI STRAORDINARIE

SOPRAVVENIENZE PASSIVE

INSUSSISTENZE ATTIVE

ECCEDENZA SPESE IMPEGNATE /ENTRATE ACCERTATE C/CAPITALE

ENTRATE ACCERTATE NELL'ESERCIZIO DI PERTINENZA DI SUCCESSIVI ESERCIZI

38.824.755

27.471.800

TOTALE66.296.555**TOTALE PARTE SECONDA**

325.922.401

TOTALE GENERALE ENTRATE 2.303.242.850**TOTALE GENERALE DELLE SPESE** 2.300.648.504**AVANZO ECONOMICO** 2.594.346**TOTALE A PAREGGIO** 2.303.242.850

SITUAZIONE PATRIMONIALE AL 31.12.99

ATTIVITA'	consistenze		differenze	
	1/1/1999	31/12/1999	In più	In meno
DISPONIBILITA' LIQUIDE				
Casse e Banche	768.768.345	697.952.857		70.815.488
Conti correnti postali				
Altri conti correnti				
	768.768.345	697.952.857	0	70.815.488
RESIDUI ATTIVI				
Crediti verso lo Stato e altri enti				
Crediti verso iscritti, soci e terzi contribuenti				
Credito verso acquirenti, utenti, ecc.				
Crediti diversi	1.310.327.618	1.287.019.585		23.308.033
	1.310.327.618	1.287.019.585	0	23.308.033
CREDITI BANCARI E FINANZIARI				
Depositi vincolati				
Mutui ed anticipazioni attive				
Crediti per annualità, semestralità, ecc.				
Prestiti al personale				
Crediti verso gestioni autonome				
Depositi cauzionali	3.060.000	3.060.000		
Crediti diversi bancari e finanziari				
	3.060.000	3.060.000	0	0
RIMANENZE ATTIVE D'ESERCIZIO				
Rimanenze di prodotti				
Rimanenze di materie prime e materiali di consumo				
Rimanenze di viveri				
Rimanenze diverse				
Risconti attivi				

SITUAZIONE PATRIMONIALE AL 31.12.99

ATTIVITA'	consistenze		differenze	
	1/1/1999	31/12/1999	In più	In meno
INVESTIMENTI MOBILIARI				
Partecipazioni azionarie				
Conferimenti e quote in altri enti				
Titoli emessi o garantiti dallo Stato ed assimilati				
Obbligazioni e cartelle fondiarie				
Buoni postali				
Altri titoli di credito				
IMMOBILI				
Edifici	7.588.104.925	7.629.577.259	41.472.334	
Costruzioni in corso				
Diritti reali				
Terreni				
	7.588.104.925	7.629.577.259	41.472.334	0
IMMOBILIZZAZIONI TECNICHE				
Impianti, attrezzature e macchinari	2.224.613.396	2.319.369.503	128.182.012	33.425.905
Automezzi	206.288.841	206.288.841		
Mobili e macchine d'ufficio	511.616.735	532.155.575	20.767.600	228.760
Bestiame				
Materiale bibliografico	1.299.610.993	1.380.742.099	81.131.106	
	4.242.129.965	4.438.556.018	230.080.718	33.654.665

SITUAZIONE PATRIMONIALE AL 31.12.99

ATTIVITA'	consistenze		differenze	
	1/1/1999	31/12/1999	In più	In meno
ALTRI COSTI PLURIENNALI				
Spese di costituzione, ampliamento, riorganizzaz.				
Costi e perdite emissione prestiti				
Costi pluriennali diversi				
TOTALE ATTIVITA'	13.912.390.853	14.056.165.719	271.553.052	127.778.186
DEFICIT PATRIMONIALE				
Disavanzo economico esercizi precedenti	336.249.239	336.249.239		
Disavanzo economico dell'esercizio	336.249.239	336.249.239		
TOTALE A PAREGGIO	14.248.640.092	14.392.414.958	271.553.052	127.778.186
CONTI D'ORDINE				
Valori di terzi depositati a cauzione, a garanzia, ecc.	411.780	411.780		
Conti diversi	411.780	411.780	0	0

SITUAZIONE PATRIMONIALE AL 31.12.99

PASSIVITA'	consistenze		differenze	
	1/1/1999	31/12/1999	In più	In meno
DEBITI DI TESORERIA				
Anticipazioni del tesoriere				
Scoperti di conto corrente				
RESIDUI PASSIVI				
Debiti verso lo Stato ed altri enti				
Debiti verso iscritti, soci e terzi contribuenti				
Debiti verso acquirenti, utenti, ecc.				
Debiti diversi	622.859.125	538.068.464		84.790.661
	622.859.125	538.068.464	0	84.790.661
DEBITI BANCARI E FINANZIARI				
Mutui ed anticipazioni passive				
Obbligazioni in circolazione				
Debiti verso il personale per depositi				
Debiti verso gestioni autonome				
Debiti diversi bancari e finanziari				
RIMANENZE PASSIVE D'ESERCIZIO				
Riserve tecniche				
Risconti passivi				
FONDI DI ACCANTONAMENTI VARI				
Fondo liquidazione indenn. anzianità personale	255.738.460	273.180.550	17.442.090	
Fondo imposte e tasse				
Fondi rischi				
Fondi per accantonamenti diversi				
	255.738.460	273.180.550	17.442.090	0

SITUAZIONE PATRIMONIALE AL 31.12.'99

PASSIVITA'	consistenze		differenze	
	1/1/1999	31/12/1999	In più	In meno
POSTE RETTIFICATIVE DELL'ATTIVO				
Fondo svalutazione crediti				
Fondo svalutazione titoli e partecipazioni				
Fondo ammortamento immobili	1.098.262.082	1.182.598.238	84.336.156	
Fondo ammortamento impianti, attrezzature e macchinari	2.288.788.344	2.352.244.072	63.455.728	
Fondo ammortamento automezzi, mobili e macchinari d'ufficio	738.124.250	798.861.457	60.737.207	
	4.125.174.676	4.333.703.767	208.529.091	0
TOTALE PASSIVITA'	5.003.772.261	5.144.952.781	225.971.181	84.790.661
PATRIMONIO NETTO				
Fondo di dotazione				
Riserve obbligatorie				
Fondo rivalutazione conguaglio monetario				
Avanzo economico esercizi precedenti	9.244.867.831	9.244.867.831		
Avanzo economico dell'esercizio		2.594.346		
	9.244.867.831	9.247.462.177	0	0
TOTALE A PAREGGIO	14.248.640.092	14.392.414.958	225.971.181	84.790.661
CONTI D'ORDINE				
Terzi per valori depositati a cauzione, a garanzia ecc.	411.780	411.780		
Conti diversi				
	3.411.780	411.780		3.000.000

MINISTERO DELLE POLITICHE AGRICOLE E FORESTALI

ISTITUTO SPERIMENTALE PER LA ZOOLOGIA AGRARIA

BILANCIO CONSUNTIVO SEZIONE DI BACHICOLTURA (PADOVA)

1999

Approvato dal Consiglio di Amministrazione nella seduta del

IL DIRIGENTE D'AMMINISTRAZIONE

Dr.ssa Giuseppina de Napoli

F.TO GIUSEPPINA DE NAPOLI

IL DIRETTORE

Dott. Marco Vittorio Covassi

F.TO MARCO VITTORIO COVASSI

IL PRESIDENTE F.F.

Dott. Marco Vittorio Covassi

F.TO MARCO VITTORIO COVASSI

XIV LEGISLATURA - DISEGNI DI LEGGE E RELAZIONI - DOCUMENTI

CODICE	DESCRIZIONE	GESTIONE DI COMPETEZA									
		PREVISIONI			SOMME ACCERTATE			DIFFERENZE RISPETTO ALLE PREVISIONI			
		INIZIALI	VARIAZIONI		RISOSSE	RINASTE DA RISCOUTERE	TOTALI ACCERTATI	IN +	IN -		
			IN AUMENTO	IN DIMINUZIONE						7 (4+5-6)	8
		4	5 (7-4)	6 (4-7)	7 (4+5-6)	8	9 (10-8)	10 (8+9)	11 (10-7)	12 (7-10)	
	Cat. 12 - Alienazione di immobilizzazioni tecniche										
	Cat. 13 - Realizzo di valori mobiliari										
	Cat. 14 - Riscossioni di crediti										
	TITOLO 5 - ENTRATE DERIVANTI DA TRASFERIMENTI IN CONTO CAPI-TALE										
	Cat. 15 - Trasferimenti dallo Stato										
515010	- Finanziamenti Mi.P.A. per spese in conto capitale										
51501Z	- Finanziamenti Mi.P.A. per spese in conto capitale Prog.fin. "Prod. nuove tecn.ril. gelisbachi. naz." - Totale Categoria 15 -										
	Cat. 16 - Trasferimento dalle Regioni										
	Cat. 17 - Trasferimenti da Comuni e Province										
	Cat. 18 - Trasferimenti dal settore pubblico e privato										
	TITOLO 6 - ACCESSIONE DI PRESTITI										
	- TOTALE TITOLO 5 -										
	Cat. 19 - Assunzione di mutui										
	Cat. 20 - Assunzione di altri debiti finanziari										
	Cat. 21 - Emissioni di obbligazioni										
	TITOLO 7 - PARTITE DI GIRO										
	Cat. 22 - Entrate aventi natura di partite di giro										
72010	- Ritenute erariali	30.000.000			30.000.000	25.641.572		25.641.572			4.358.428
72020	- Ritenute previdenziali e assistenziali	15.000.000			15.000.000	6.677.331		6.677.331			8.322.669
72060	- Trattenute per conto terzi	500.000			500.000						500.000
72060	- Recupero anticipazione fondo economato	1.000.000			1.000.000	1.000.000		1.000.000			
72090	- Partite in conto sospesi	20.000.000			20.000.000	9.187.568		9.187.568			10.812.432
	- Totale Categoria 22 -	66.500.000			66.500.000	42.506.471		42.506.471			23.993.529
	- TOTALE TITOLO 7 -	66.500.000			66.500.000	42.506.471		42.506.471			23.993.529

RENDICONTO FINANZIARIO DELL'ESERCIZIO 1999
ENTRATE

CAPITOLO	GESTIONE DEI RESIDUI			ATTIVI		GESTIONE DI CASSA			TOTALE (EI RESIDUI ATTIVI AL TERMINE DELL'ESERCIZIO)		
	RESIDUI ALL'INIZIO DELL'ESERCIZIO	RISORSE	RIPRESTI DA RISORSE	VARIAZIONI		PREVISIONI	ECCORSIONI	DIFFERENZE RISPETTO ALLE PREVISIONI			
				IN +	IN -			IN +		IN -	
CODICE	13	14	15 (15-14)	16 (16-13)	17 (17-16)	18 (18-16)	19 (19-18)	20 (20-19)	21 (21-19)	22 (22-20)	23 (23-15)
RIEP. TITOLI											
- TITOLO 1 -											
- TITOLO 2 -	186.219.350	66.870.750	119.347.600					166.870.750	166.870.750		119.347.600
- TITOLO 3 -	6.000.000	6.000.000	6.000.000					22.000.000	22.000.000		4.399.000
- TITOLO 4 -											
- TITOLO 5 -	57.094.300	57.094.300		57.094.300				57.094.300	57.094.300		
- TITOLO 6 -											
- TITOLO 7 -											
TOTALE GEREP.	249.312.650	129.955.050	119.347.600	249.312.650				312.465.050	312.465.050	23.993.500	133.347.600

RENDICONTO FINANZIARIO DELL'ESERCIZIO 1977
SPESA

CODICE	DESCRIZIONE	CAPITOLI										SOMME INPEGRATE		DIFFERENZE RISPETTO ALLE PREVISIONI	
		PREVISIONI					GESTIONE					RIMASTE DA PAGARE	TOTALI IMPEGNI	IN +	IN -
		INITIALI	VARIAZIONI		DEFINITIVE	FAGGIE	DEFINITIVE	RIMASTE DA PAGARE	TOTALI IMPEGNI	IN +	IN -				
			IN AUMENTO	IN DIMINUIZIONE											
4	5 (7-4)	6 (4-7)	7 (4+5-6)	8	9 (10-8)	10 (8+9)	11 (10-7)	12 (7-10)							
104020	- Spese per acqua, gas, energia elettrica	6.000.000	3.500.000		9.500.000	8.159.600	149.000	8.159.600	1.181.400						
104021	- Spese per acqua, gas, energia elettrica Regione Veneto "Miglioramento genetico"														
10402X	- Spese per acqua, gas, energia elettrica "Nuove tecnologie rilancio getsibachicoltura naz."	4.000.000			4.000.000	4.000.000		4.000.000							
104030	- Spese per il riscaldamento	5.000.000	8.500.000		13.500.000	11.487.000	1.016.000	12.523.000	977.000						
104031	- Spese per il riscaldamento Regione Veneto "Miglioramento genetico"														
10403X	- Spese per il riscaldamento "Nuove tecnologie rilancio getsibachicoltura naz."	2.500.000	506.000		1.994.000	1.994.000		1.994.000							
104040	- Canoni vari (pulizia locali, vigilanza notturna, ecc.)	3.000.000			3.000.000	2.400.000		2.400.000	600.000						
104050	- Premi di assicurazione contro i rischi, incendio, furti ed altri	1.000.000			1.000.000	622.000		622.000	378.000						
10405X	- Premi di assicurazione contro i rischi "Nuove tecnologie rilancio getsibachicoltura naz."		1.600.000		1.600.000	1.600.000		1.600.000							
104060	- Spese postali, telegrafiche, telefoniche, spedizioni e svincoli	8.000.000	8.200.000	2.600.000	14.200.000	12.689.440		12.689.440	1.530.560						
104061	- Spese postali, telegrafiche, telefoniche, spedizioni e svincoli - Regione Veneto "Miglioramento genetico"														
10406X	- Spese telegrafiche, telefoniche, spedizioni e svincoli "Nuove tecnologie rilancio getsibachicoltura naz."	1.500.000	618.800		2.118.800	2.118.800		2.118.800							
104070	- Spese per l'acquisto di pubblicazioni di frequente consultazione e per uso ufficio	1.000.000			1.000.000	861.000		861.000	139.000						
104080	- Spese per annali, monografie, bollettini, estratti ecc.	500.000			500.000				500.000						
10408Z	- Spese per annali, monografie, bollettini, estratti, ecc. "Nuove tecnologie rilancio getsibachicoltura naz."	5.000.000	699.145		4.300.855	2.536.684		2.536.684	1.764.171						
104090	- Spese per l'acquisto di materiale di consumo economato	2.000.000	1.000.000		1.000.000				1.000.000						
104091	- Spese per l'acquisto di materiale di consumo economato - Regione Veneto "Miglioramento genetico"														
10409X	- Spese per acqu. materiale di consumo economato "Nuove tecnologie rilancio getsibachicoltura naz."	1.500.000	500.000	1.069.850	930.110	654.445		654.445	275.665						
104100	- Spese per l'acquisto di materiale di consumo di carattere tecnico	2.500.000	2.000.000	1.500.000	3.000.000	1.259.422		1.259.422	1.740.578						
104101	- Spese per l'acq. di materiale di cons. di carattere tecnico - Regione Veneto "Miglioramento genetico"														
10410X	- Spese per acq. mater. di consumo carat. tecnico "Nuove tecnologie rilancio getsibachicoltura naz."	2.000.000	1.321.212		3.321.212	2.624.062		2.624.062	697.150						
104110	- Spese di esercizio, manutenzione, riparazione e noleggio di automezzi, macchine agricole, ecc.	5.000.000	1.500.000		6.500.000	5.949.690		5.949.690	550.310						
10411X	- Spese eserc., manut., rip. e noleg. auto e macch. agr. "Nuove tecnologie rilancio getsibachicoltura naz."	500.000	662.490		1.162.490	1.162.490		1.162.490							

XIV LEGISLATURA - DISEGNI DI LEGGE E RELAZIONI - DOCUMENTI

RENDICONTO FINANZIARIO DELL'ESERCIZIO 1999
SPSE

CAPITOLO CODICE	G E S T I O N E D E I R E S I D U I P A S S I V I				G E S T I O N E D I C A S S A				TOTALE DEI RESIDUI PASSIVI AL TERMINE DELL'ESERCIZIO	
	RESIDUI ALL'INIZIO DELL'ESERCIZIO	PAGATI	RIMASTI DA PAGARE	TOTALI	V A R I A Z I O N I		P A G A M E N T I	D I F F E R E N Z E R I S P E T T O A L L E P R E V I S I O N I		
					IN +	IN -		IN +		IN -
13	14	15 (16-14)	16 (14+15)	17 (16-13)	18 (13-16)	19	20	21 (20-19)	22 (19-20)	23 (9+15)
104020	819.400	819.400		819.400		10.317.400	8.989.000		1.330.400	149.000
104021										
10402X						4.000.000	4.000.000			
104030	2.749.000	2.749.000		2.749.000		14.249.000	14.236.000		13.000	1.036.000
104031	1.000.000	1.000.000		1.000.000		1.000.000	1.000.000			
10403X	1.397.000	1.397.000		1.397.000		3.381.000	3.381.000			
104040						2.600.000	2.400.000		200.000	
104050						244.000	622.000	378.000		
10405X						1.600.000	1.600.000			
104060						13.700.000	12.669.440		1.030.560	
104061										
10406X						2.118.800	2.118.800			
104070						861.000	861.000			
104080										
10408Z						2.536.684	2.536.684			
104090						1.000.000			1.000.000	
104091						1.971.670	1.971.670			
10409X						930.110	654.445		275.665	
104100						2.000.000	1.259.422		740.578	
104101						3.530.196	3.530.196			
10410X						3.321.212	2.624.062		697.150	
104110						6.500.000	5.949.690		550.310	
10411X						1.162.490	1.162.490			

XIV LEGISLATURA - DISEGNI DI LEGGE E RELAZIONI - DOCUMENTI

SPESSE

CODICE	C A P I T O L O D E S C R I Z I O N E	G E S T I O N E O I C O M P E T E N Z A									
		P R E V I S I O N I			S O M M E I M P E G H A T E			D I F F E R E N Z E R I S P E T T O A L L E P R E V I S I O N I			
		I N I Z I A L I	V A R I A Z I O N I		D E F I N I T I V E	P A G A T E	R I M A S T E D A P A G A R E	T O T A L I I M P E G H I	I N +	I N -	
			I N A U M E N T O	I N D I M I N U Z I O N E							
		5 (7-4)	6 (4-7)	7 (4+5-6)	8	9 (10-8)	10 (8+9)	11 (10-7)	12 (7-10)		
		4									
	Cat. 18 - Rimborsi obbligatori										
	Cat. 19 - Restituzione alle gestioni autonome di anticipo n1										
	Cat. 20 - Estinzione debiti diversi										
	TITOLO 4 - PARTITE DI GIRO										
	Cat. 21 - Spese aventi natura di partite di giro										
421010	- Ritenute erariali	30.000.000		30.000.000	25.641.000	572	25.641.572			4.358.428	
421020	- Ritenute previdenziali e assistenziali	15.000.000		15.000.000	3.996.043	2.681.288	6.677.331			8.322.669	
421040	- Restituzione trattenute conto terzi	500.000		500.000						500.000	
421060	- Anticipazione Fondo economico	1.000.000		1.000.000	1.000.000		1.000.000				
421090	- Partite in conto sospesi	20.000.000		20.000.000	9.187.568		9.187.568			10.812.432	
	- Totale Categoria 21 -	66.500.000		66.500.000	39.824.611	2.681.860	42.506.471			23.993.529	
	- TOTALE TITOLO 4 -	66.500.000		66.500.000	39.824.611	2.681.860	42.506.471			23.993.529	

XIV LEGISLATURA - DISEGNI DI LEGGE E RELAZIONI - DOCUMENTI

RENDICONTO FINANZIARIO DELL'ESERCIZIO 1999
SPSE

CAPITOLO	G E S T I O N E D E I R E S I D U I P A S S I V I					G E S T I O N E D I C A S S A				TOTALE DEI RESIDUI PASSIVI AL TERMINE DELL'ESERCIZIO	
	RESIDUI ALL'INIZIO DELL'ESERCIZIO	PAGATI	RIMASTI DA PAGARE	VARIAZIONI		TOTALI	PREVISIONI	PAGAMENTI	DIFFERENZE RISPETTO ALLE PREVISIONI		
				IN +	IN -				IN +		IN -
CODICE	13	14	15 (15-14)	17 (16-13)	18 (13-16)	16 (14+15)	19	20	21 (20-19)	22 (19-20)	23 (9+15)
III. 4											
421010	274					274	20.000.274	25.641.000		4.359.274	572
421020	2.958.685	2.958.685				2.958.685	17.958.685	6.954.728		11.003.957	2.481.288
421040							500.000			500.000	
421060							1.000.000	1.000.000			
421090							20.000.000	9.187.568		10.812.432	
Tot. Cat. 21	2.958.959	2.958.685				2.958.685	69.458.959	42.783.296		26.675.663	2.481.860
TOT. III. 4	2.958.959	2.958.685				2.958.685	69.458.959	42.783.296		26.675.663	2.481.860

**RENDICONTO FINANZIARIO DELL'ESERCIZIO 1999
SPESA**

CAPITOLO	G E S T I O N E D E I R E S I D U I P A S S I V I				G E S T I O N E D I C A S S A				TOTALE DEI RESIDUI PASSIVI AL TERMINE DELL'ESERCIZIO		
	RESIDUI ALL'INIZIO DELL'ESERCIZIO	PAGATI	RIMASTI DA PAGARE	TOTALI	V A R I A Z I O N I		P A G A M E N T I	D I F F E R E N Z E R I S P E T T O A L L E P R E V I S I O N I			
					IN +	IN -		IN +		IN -	
CODICE	13	14	15 (16-14)	16 (14+15)	17 (16-13)	18 (13-16)	19	20	21 (20-19)	22 (19-20)	23 (9+15)
RIEP. TITOLI											
- TITOLO 1 -	153.095.709	125.820.015	26.153.000	151.973.015		1.122.685	360.707.793	326.028.193	1.878.000	36.557.600	61.634.061
- TITOLO 2 -	31.936.200	31.936.200		31.936.200			60.671.000	59.408.000		1.263.000	
- TITOLO 3 -						274	69.458.959	42.783.236		26.675.663	2.681.860
- TITOLO 4 -	2.958.959	2.958.685	26.153.000	2.958.685		1.122.959	490.837.752	428.219.487	1.878.000	64.496.263	64.315.921
TOTALE BEHEP.	187.990.859	160.714.900		186.867.900							

XIV LEGISLATURA - DISEGNI DI LEGGE E RELAZIONI - DOCUMENTI

9/03/00

SITUAZIONE AMMINISTRATIVA

CONSISTENZA DELLA CASSA ALL'INIZIO DELL'ESERCIZIO		£.	184.486.575
RISCOSSIONI	in c/ competenza	£.	158.506.471
	in c/ residui	£.	129.965.050 £.
PAGAMENTI	in c/ competenza	£.	267.504.589
	in c/ residui	£.	160.714.900 £.
CONSISTENZA DELLA CASSA ALLA FINE DELL'ESERCIZIO		£.	44.738.607
RESIDUI ATTIVI	degli esercizi precedenti	£.	119.347.600
	dell'esercizio	£.	4.000.000 £.
RESIDUI PASSIVI	degli esercizi precedenti	£.	26.153.000
	dell'esercizio	£.	38.162.921 £.
AVANZO/DISAVANZO D'AMMINISTRAZIONE ALLA FINE DELL'ESERCIZIO		£.	103.770.286

XIV LEGISLATURA - DISEGNI DI LEGGE E RELAZIONI - DOCUMENTI

CONTO ECONOMICO PER L'ESERCIZIO 1999

Parte prima: ENTRATE E SPESE FINANZIARIE CORRENTI

TITOLO 1 - ENTRATE CONTRIBUTIVE

Categoria 1 - Aliquote contributive a carico dei datori di lavoro e/o degli iscritti	£.	
Categoria 2 - Quote di partecipazione degli iscritti all'onere di specifiche gestioni	£.	

TITOLO 2 - ENTRATE DERIVANTI DA TRASFERIMENTI CORRENTI

Categoria 3 - Trasferimenti da parte dello Stato	£.	100.000.000
Categoria 4 - Trasferimenti da parte delle Regioni	£.	
Categoria 5 - Trasferimenti da parte dei Comuni e delle Province	£.	
Categoria 6 - Trasferimenti da parte di altri Enti del settore pubblico e privato	£.	

TITOLO 3 - ALTRE ENTRATE

Categoria 7 - Entrate derivanti dalla vendita di beni e dalle prestazioni di servizi	£.	20.000.000
Categoria 8 - Redditi e proventi patrimoniali	£.	
Categoria 9 - Poste correttive e compensative di spese correnti	£.	
Categoria 10 - Entrate non classificabili in altre voci	£.	

Totale parte prima	£.	120.000.000
--------------------	----	-------------

TITOLO 1 - SPESE CORRENTI

Categoria 1 - Spese per gli organi dell'Ente	£.	
Categoria 2 - Oneri per il personale in attività di servizio	£.	120.839.378
Categoria 3 - Oneri per il personale in quiescenza	£.	
Categoria 4 - Spese per acquisto di beni di consumi e di servizi	£.	81.730.464
Categoria 5 - Spese per prestazioni istituzionali	£.	18.000.000
Categoria 6 - Trasferimenti passivi	£.	
Categoria 7 - Oneri finanziari	£.	85.514
Categoria 8 - Oneri tributari	£.	15.012.883
Categoria 9 - Poste correttive e compensative di entrate correnti	£.	
Categoria 10 - Spese non classificabili in altre voci	£.	21.000

Totale parte prima	£.	235.669.639
--------------------	----	-------------

XIV LEGISLATURA - DISEGNI DI LEGGE E RELAZIONI - DOCUMENTI

CONTO ECONOMICO PER L'ESERCIZIO 1999

Parte seconda : COMPONENTI CHE NON DANNO LUOGO A MOVIMENTI FINANZIARI

A) ENTRATE ACCERTATE IN PRECEDENTI ESERCIZI DI PERTI- NENZA DELL'ESERCIZIO			
-- Contributi e premi per le prestazioni istituzio- nali	£.		
-- Trasferimenti (contributi, oblazioni, ecc.)	£.		
-- Redditi e proventi patrimoniali	£.		
-- Vendite di prodotti e materiali diversi	£.		
-- Vendite di pubblicazioni	£.		
-- Prestazioni di particolari servizi	£.		
-- Ricavi pluriennali	£.		
		Totale	£.
B) PRODUZIONE MOVIMENTI INTERNI			
-- Prodotti in natura impianti ed altre immobilizza- zioni ottenuti con mezzi propri da capitalizzare	£.		
		Totale	£.
C) TRASFERIMENTI ATTIVI IN NATURA (oblazioni, lascio- ti, donazioni in natura)			
--	£.		
		Totale	£.
D) VARIAZIONI PATRIMONIALI STRAORDINARIE			
-- Sopravvenienze attive	£.		
-- Insussistenze passive	£.	1.122.959	
-- Acquisizioni patrimoniali	£.	59.408.000	
-- Eccedenze delle entrate accertate sulle spese impegnate in conto capitale	£.		
		Totale	£. 60.530.959
E) SPESE IMPEGNATE DI COMPETENZA DI SUCCESSIVI ESERCIZI			
--	£.		
		Totale	£.
		Totale parte seconda	£. 60.530.959

XIV LEGISLATURA - DISEGNI DI LEGGE E RELAZIONI - DOCUMENTI

13/03/00 CONTO ECONOMICO PER L'ESERCIZIO 1999

Parte seconda : COMPONENTI CHE NON DANNO LUOGO A MOVIMENTI FINANZIARI

A) SPESE DI COMPETENZA, IMPEGNATE IN PRECEDENTI ESERCIZI		
-- Rimanenze iniziali di prodotti	£.	
-- Materie prime e materiali di consumo viveri	£.	
-- Risconti iniziali di spese per locazione ed utenze	£.	
-- Spese per servizi esterni	£.	
-- Spese di amministrazione	£.	
-- Spese per trasferimenti	£.	
-- Oneri finanziari	£.	
-- Spese diverse	£.	
-- Costi pluriennali	£.	
	Totale	£.
B) PRODUZIONE E MOVIMENTI INTERNI		
-- Oneri in natura	£.	
	Totale	£.
C) TRASFERIMENTI PASSIVI IN NATURA (Contributi, corsi, soccorsi e ablazioni in natura)		
--	£.	
	Totale	£.
D) AMMORTAMENTI E DEPERIMENTI		
-- Immobili	£.	
-- Macchine agricole	£.	3.444.754
-- Impianti mobili di irrigazione - Carri agricoli e carri botte - Attrezzatura di stalla e varia	£.	293.055
-- Mobili e macchine ordinarie d'ufficio	£.	28.990
-- Macchine d'ufficio elettromeccaniche ed elettroniche compresi computers e sistemi telefonici	£.	3.481.685
-- Costruzioni leggere (serre, tettoie e baracche)	£.	1.479.780

XIV LEGISLATURA - DISEGNI DI LEGGE E RELAZIONI - DOCUMENTI

CONTO ECONOMICO PER L'ESERCIZIO 1999

Parte seconda : COMPONENTI CHE NON DANNO LUOGO A MOVIMENTI FINANZIARI

-- Autoveicoli da trasporto (autoveicoli pesanti in genere, carrelli elevatori, mezzi tras. interno)	£.	
-- Autovetture, autoveicoli e simili	£.	4.500.000
-- Attrezzatura varia e minuta di laboratorio	£.	13.154.736
-- Impianti e macchinari per la lavorazione del latte	£.	
-- Impianti e macchinari per la lavorazione del vino	£.	
-- Macchinari e impianti di condizionamento	£.	581.300
	Totale	£. 26.964.300
E) SVALUTAZIONI E DEPREZZAMENTI		
-- Svalutazione crediti	£.	
-- Svalutazione titoli	£.	
-- Deprezzamento immobili, impianti e macchine	£.	
-- Eliminazione impianti ed altre immobilizzazioni non ammortizzati	£.	
	Totale	£.
F) ACCANTONAMENTI PER ONERI PRESUNTI DI COMPETENZA		
-- Imposte e tasse da regolare	£.	
-- Altri oneri da definire	£.	
-- Accantonamenti diversi	£.	
-- Accantonamenti a fondo rischi	£.	
	Totale	£.
G) QUOTA DELL'ESERCIZIO PER L'ADEGUAMENTO DEL FONDO INDENNITA' ANZIANITA' PERSONALE		
--	£.	3.442.090
	Totale	£. 3.442.090
H) VARIAZIONI PATRIMONIALI STRAORDINARIE		
-- Sopravvenienze passive	£.	

XIV LEGISLATURA - DISEGNI DI LEGGE E RELAZIONI - DOCUMENTI

CONTO ECONOMICO PER L'ESERCIZIO 1999

Parte seconda : COMPONENTI CHE NON DANNO LUOGO A MOVIMENTI FINANZIARI

--	Insussistenze attive	£.	
--	Eccedenze delle spese impegnate sulle entrate accertate in conto capitale	£.	27.471.800
	Totale	£.	27.471.800
I)	ENTRATE ACCERTATE NELL'ESERCIZIO DI PERTINENZA DI SUCCESSIVI ESERCIZI		
--		£.	
	Totale	£.	
	Totale parte seconda	£.	57.878.190
	Totale generale entrate	£.	180.530.959
	Totale generale spese	£.	293.567.429
	Disavanzo economico	£.	113.036.470
	Totale a pareggio	£.	293.567.429

SITUAZIONE PATRIMONIALE AL 31-12-99

ATTIVITA'	consistenze		differenze	
	al 1-1-1999	al 31-12-1999	in più	in meno
RIMANENZE ATTIVE D'ESERCIZIO				
Rimanenze di prodotti				
Rimanenze di materie prime e materiali di consumo				
Rimanenze di viveri				
Rimanenze diverse				
Risconti attivi				
INVESTIMENTI MOBILIARI				
Partecipazioni azionarie				
Conferimenti e quote in altri enti				
Titoli emessi o garantiti dallo Stato ed assimilati				
Obbligazioni e cartelle fondiarie				
Buoni postali				
Altri titoli di credito				
IMMOBILI				
Edifici				
Costruzioni in corso				
Diritti reali				

XIV LEGISLATURA - DISEGNI DI LEGGE E RELAZIONI - DOCUMENTI

SITUAZIONE PATRIMONIALE AL 31-12-99

ATTIVITA'	Consistenze		differenze	
	al 1-1-1999	al 31-12-1999	in più	in meno
IMMOBILIZZAZIONI TECNICHE				
Impianti, attrezzature e macchinari	218.136.849	259.086.249	40.949.400	
Automezzi	22.500.000	22.500.000		
Mobili e macchine d'ufficio	36.403.407	54.086.207	17.683.600	
Bestiame				
Materiale bibliografico	62.400.029	63.175.029	775.000	
	339.439.485	398.847.485	59.408.000	
ALTRI COSTI PLURIENNALI				
Spese di costituzione, ampliamento e riorganizzazioni				
Costi e perdite emissione prestiti				
Costi pluriennali diversi				
TOTALE ATTIVITA'	773.238.710	566.933.692	59.408.000	265.713.018
DEFICIT PATRIMONIALE				
Disavanzo economico esercizi precedenti	70.391.585	70.391.585	70.391.585	70.391.585
Disavanzo economico dell'esercizio		113.036.470	113.036.470	
	70.391.585	183.428.055	183.428.055	70.391.585
TOTALE A PAREGGIO	843.630.295	750.361.747	242.836.055	336.104.603

SITUAZIONE PATRIMONIALE AL 31-12-99

ATTIVITA'	consistenze		differenze	
	al 1-1-1999	al 31-12-1999	in più	in meno
CONTI D'ORDIRE				
Valori di terzi depositati a cauzione, a garanzia, ecc.				
Conti diversi				

XIV LEGISLATURA - DISEGNI DI LEGGE E RELAZIONI - DOCUMENTI

SITUAZIONE PATRIMONIALE AL 31-12-99

PASSIVITA'	consistenze		differenze	
	al 1-1-1999	al 31-12-1999	in più	in meno
DEBITI DI TESORERIA				
Anticipazioni del tesoriere				
Scoperti di conto corrente				
RESIDUI PASSIVI				
Debiti verso lo Stato ed altri enti	22.464.359	26.118.811	3.654.452	
Debiti verso iscritti, soci e terzi per prestazioni i dovute				
Debiti verso fornitori	32.376.500	1.544.110		30.832.390
Debiti verso terzi per prestazioni ricevute				
Debiti diversi	133.150.000	36.653.000		96.497.000
	187.990.859	64.315.921	3.654.452	127.329.390
DEBITI BANCARI E FINANZIARI				
Mutui ed anticipazioni passive				
Obbligazioni in circolazione				
Debiti verso il personale per depositi				
Debiti verso gestioni autonome				
Debiti diversi bancari e finanziari				
RIMANENZE PASSIVE DI ESERCIZIO				
Riserve tecniche				

XIV LEGISLATURA - DISEGNI DI LEGGE E RELAZIONI - DOCUMENTI

SITUAZIONE PATRIMONIALE AL 31-12-99

PASSIVITA'	consistenze		differenze	
	al 1-1-1999	al 31-12-1999	in più	in meno
Risconti passivi				
FONDI DI ACCANTONAMENTI VARI				
Fondo liquidazione indennità anzianità personale	44.738.460	48.180.550	3.442.090	
Fondo imposte e tasse				
Fondi rischi				
Fondi per accantonamenti diversi				
	44.738.460	48.180.550	3.442.090	
POSTE RETTIFICATIVE DELL'ATTIVO				
Fondo svalutazione crediti				
Fondo svalutazione titoli e partecipazioni				
Fondo ammortamento immobili				
Fondo ammortamento impianti, attrezzature e macchinari	209.087.219	228.020.844	18.933.625	
Fondo ammortamento automezzi, mobili e macchinari d'ufficio	81.118.778	87.129.453	6.010.675	
	290.205.997	317.150.297	26.944.300	
TOTALE PASSIVITA'	522.915.316	429.446.768	34.060.842	127.329.390
PATRIMONIO NETTO				
Fondo di dotazione				

SITUAZIONE PATRIMONIALE AL 31-12-99

	consistenze		differenze	
	al 1-1-1999	al 31-12-1999	in più	in meno
PASSIVITÀ				
Riserve obbligatorie				
Riserve facoltative				
Fondo rivalutazione conguaglio monetario				
Avanzo economico esercizi precedenti	320.714.979	320.714.979		
Avanzo economico dell'esercizio	320.714.979	320.714.979		
TOTALE A PAREGGIO	843.630.295	750.361.747	34.060.842	127.328.390
CONTI D'ORDINE				
Terzi per valori depositati a cauzione, a garanzia e ecc.				
Conti diversi				

LISTA VARIAZIONI RESIDUI PASSIVI PER L'ANNO 1999

SEZ.	N°IMP.	ANNO	DESCRIZIONE	CREDITORE	AMMONTARE	VARIAZIONI	DATA INF.	NOTE
CAPITOLO 102080								
002201	0000227	98	CONTR.PREV/ASS. I-III-IV TRIM. 1998 -01/1/010-	I.N.P.S. - CONTR. AGRICOLI - SEDE PASOVA	8.400.690	-1.122.695	31/12/98	
					TOTALE VARIAZIONE CAPITOLO			
					-1.122.695			
CAPITOLO 421010								
002201	0000248	98	RITENUTE ERARIALI	DIVERSI	274	-274	31/12/98	
					TOTALE VARIAZIONE CAPITOLO			
					-274			
					TOTALE GENERALE,			
					-1.122.957			

XIV LEGISLATURA - DISEGNI DI LEGGE E RELAZIONI - DOCUMENTI

LISTA RESIDUI ATTIVI PER L'ANNO 1999

SEZ. IPACC.	COD. CAP.	DESCRIZIONE	DEBITORE	ACQUITARE	VARIAZIONI	RISCIOSO	DA RISCUOTERE	IP. REV.	DATA REV.
		ANNO 1997							
2201	00058	BORSA DI STUDIO PER LAUREATI	MINISTERO PER LE POLITICHE AGRICOLE - ROMA TOTALE CAPITOLO	18.000.000 18.000.000			18.000.000 18.000.000		
			TOTALE ANNO TOTALE PARZIALE	18.000.000 18.000.000			18.000.000 18.000.000		
		ANNO 1998							
2201	00090	SALDO PROG. FINALIZ. PRODUZ. NUOVE TECNOLOGIE	MINISTERO PER LE POLITICHE AGRICOLE - ROMA TOTALE CAPITOLO	143.218.350 143.218.350		66.870.750 66.870.750	76.347.600 76.347.600	112	30/11/98
2201	00091	SALDO PROGETTO FINALIZZATO MIGLIORAMENTO OBIETTIVO BORDIX N	REGIONE DEL VENETO - VENEZIA TOTALE CAPITOLO	25.000.000 25.000.000			25.000.000 25.000.000		
2201	00092	SALDO CONTRIBUTO PER CONTROLLO SECCHE BACCHI	REGIONE DEL VENETO - VENEZIA TOTALE CAPITOLO	6.000.000 6.000.000		6.000.000 6.000.000		111	30/11/98
2201	00093	ACQUISTO ATREZ. PROGETTO FINALIZ. PRODUZ. NUOVE TECNOLOGIE	MINISTERO PER LE POLITICHE AGRICOLE - ROMA TOTALE CAPITOLO	57.094.300 57.094.300		57.094.300 57.094.300		33 113	11/05/99 30/11/98
			TOTALE ANNO TOTALE PARZIALE	231.312.650 249.312.650		129.965.050 129.965.050	191.347.600 119.347.600		
		ANNO 1999							
2201	00140	SALDO CONTRIBUTO CONTROLLO SECCHE BACCHI 1999	REGIONE DEL VENETO - VENEZIA TOTALE CAPITOLO	4.000.000 4.000.000			4.000.000 4.000.000		
			TOTALE ANNO TOTALE GENERALE	4.000.000 253.312.650			4.000.000 123.347.600		
						129.965.050			

XIV LEGISLATURA - DISEGNI DI LEGGE E RELAZIONI - DOCUMENTI

LISTA RESIDUI ATTIVI PER L'ANNO 1999

SEZ. N° ACC.	ANNO	DESCRIZIONE	DEBITORE	AMMONTARE	VARIAZIONI	RISCOSSO	DA RISCOUETERE	N° REV.	DATA REV.
2201	00058	CAPITOLO 203020 BORSA DI STUDIO PER LAUREATI	MINISTERO PER LE POLITICHE AGRICOLE - ROMA TOTALE CAPITOLO	18.000.000 18.000.000			18.000.000 18.000.000		
2201	00090	CAPITOLO 20302Z SALDO PROSP. FINALIZ. PRODUZ. NUOVE TECNOLOGIE	MINISTERO PER LE POLITICHE AGRICOLE - ROMA TOTALE CAPITOLO	143.218.350 143.218.350		66.870.750 66.870.750	76.347.600 76.347.600	112	30/11/99
2201	00091	CAPITOLO 204011 SALDO PROGETTO FINALIZZATO MIGLIORAMENTO GENETICO SUBBYX H	REGIONE DEL VENETO - VENEZIA TOTALE CAPITOLO	25.000.000 25.000.000			25.000.000 25.000.000		
2201	00092	CAPITOLO 307030 SALDO CONTRIBUTO PER CONTROLLO SERE BACCHI	REGIONE DEL VENETO - VENEZIA	6.000.000		6.000.000		111	30/11/99
2201	00140	99 SALDO CONTRIBUTO CONTROLLO SERE BACCHI 1999	REGIONE DEL VENETO - VENEZIA TOTALE CAPITOLO	4.000.000 10.000.000		6.000.000	4.000.000 4.000.000		
2201	00093	CAPITOLO 51501Z ACQUISTO ATTREZ. PROGETTO FINALIZ. PRODUZ. NUOVE TECNOLOGIE	MINISTERO PER LE POLITICHE AGRICOLE - ROMA TOTALE CAPITOLO TOTALE GENERALE	57.094.300 57.094.300 282.318.650		57.094.300 57.094.300 129.865.050		38 113	11/05/99 30/11/99

XIV LEGISLATURA - DISEGNI DI LEGGE E RELAZIONI - DOCUMENTI

LISTA RESIDUI PASSIVI PER L'ANNO 1999

SEZ. N° IME	CONC. C.A.P.	DESCRIZIONE	CREDITORE	AMMONTARE	VARIAZIONI	PAGATO	DA PAGARE	N° IME	DATA PAG.
ANNO 1997									
2201	00180	105010	BORSA DI STUDIO PER LAUREATI	28.150.000		18.000.000	10.150.000	8	1/02/99
			*** CREDITORI DIVERSI ***					42	1/03/99
								86	31/03/99
								102	30/04/99
								147	31/05/99
								195	30/04/99
								215	31/07/99
								234	31/08/99
								265	30/03/99
								306	30/10/99
								356	30/11/99
								385	20/12/99
			TOTALE CAPITOLO	28.150.000		18.000.000	10.150.000		
			TOTALE ANNO	28.150.000		18.000.000	10.150.000		
			TOTALE PARZIALE	28.150.000		18.000.000	10.150.000		
ANNO 1998									
2201	00226	10205X	INDIRIZ. MISS. E RIMBORSO SPESE DESE DI DIC. 1998	440.300		440.300		15	1/02/99
			DIVERSI	440.300		440.300			
2201	00227	102080	CONTR. PREV/ASS. I-III-IV TRIM. 1998 - OTT/OCTO- *** MOTIVO VARIAZIONE : Economia di bilancio	8.400.000	-1.122.685	7.277.315		56	19/03/99
			I.N.P.S.- CONTR. AGRICOLI - SEDE PADOVA	8.400.000				58	19/03/99
								207	30/04/99
								209	30/04/99
			TOTALE CAPITOLO	8.400.000	-1.122.685	7.277.315			
2201	00229	102091	CONTR. PREV/ASS. III TRIM. 1998 - OTTO-	350.000		350.000		60	19/03/99
			I.N.P.S.- CONTR. AGRICOLI - SEDE PADOVA	350.000		350.000			
			TOTALE CAPITOLO	350.000		350.000			
2201	00229	10208X	CONTR. ASS/PREV. III IV TRIM 1998 OTTO	4.600.000		4.600.000		61	19/03/99
			I.N.P.S.- CONTR. AGRICOLI - SEDE PADOVA	4.600.000		4.600.000		210	30/04/99
			TOTALE CAPITOLO	4.600.000		4.600.000			
2201	00231	104020	CONS. ENERGIA ELETTRICA Q.P. DICEMBRE 1998	633.400		633.400		16	1/02/99
2201	00232	104020	CONS. GAS. CONSIGLIATO 5° CICLO 1998	10.000		10.000		17	1/02/99
2201	00233	104020	CONS. ACQUA 5° BIM. 1998	92.000		92.000		21	1/03/99
2201	00234	104020	CONS. ACQUA 6° BIM. 1998	84.000		84.000		69	31/03/99
			AZIENDA PADOVA SERVIZI SPA - SERVIZIO IDRICO -	819.400		819.400			
			TOTALE CAPITOLO	819.400		819.400			
2201	00237	104030	CONS. GAS METANO PER RISCALDAMENTO Q.P. DIC. 1998	2.749.000		2.749.000		53	19/03/99
			AZIENDA PADOVA SERVIZI SPA - SERVIZIO GAS -	2.749.000		2.749.000			
			TOTALE CAPITOLO	2.749.000		2.749.000			
2201	00235	104031	CONS. GAS METANO PER RISCALDAMENTO Q.P. NOV. 1998	689.000		689.000		19	1/02/99
2201	00238	104031	CONS. GAS METANO PER RISCALDAMENTO Q.P. DIC. 1998	311.000		311.000		54	15/02/99
			AZIENDA PADOVA SERVIZI SPA - SERVIZIO GAS -	311.000		311.000			
			TOTALE CAPITOLO	1.000.000		1.000.000			

XIV LEGISLATURA - DISEGNI DI LEGGE E RELAZIONI - DOCUMENTI

LISTA RESIDUI PASSIVI PER L'ANNO 1999

SEZ. N°IMP.	COE.CAP.	DESCRIZIONE	CREDITORE	AMMONTARE	VARIAZIONI	PAGATO	DA PAGARE	N° IMP.	DATA IMP.
		ANNO 1998							
2201	00236	CONS. GAS. METANO PER RISCALDAMENTO q.p. NOV. 1998	ATIENZA PADOVA SERVIZI SPA - SERVIZIO GAS -	500.000		500.000		17	1/02/99
2201	00239	CONS. GAS. METANO PER RISCALDAMENTO q.p. DIC. 1998	ATIENZA PADOVA SERVIZI SPA - SERVIZIO GAS -	597.000		85.000		55	19/03/99
			TOTALE CAPITOLO	1.357.000		1.385.000			
2201	00240	PAGAMENTO BORSE DI STUDIO (N.1 LAUREATO, N.1 DIFENDATO)	DIVERSI	33.000.000		22.937.000	10.003.000	3	1/02/99
			TOTALE CAPITOLO	33.000.000		22.937.000	10.003.000	40	1/03/99
								87	31/03/99
								103	30/04/99
								149	31/05/99
								177	30/06/99
								215	31/07/99
								235	31/08/99
								255	20/09/99
								307	30/10/99
								357	30/11/99
								397	20/12/99
			TOTALE CAPITOLO	33.000.000		22.937.000	10.003.000	10	1/02/99
2201	00241	PAGAMENTO BORSE DI STUDIO (N. 4 LAUREATI)	DIVERSI	72.000.000		65.000.000	6.000.000	44	1/03/99
								88	31/03/99
								104	30/04/99
								140	31/05/99
								199	30/06/99
								217	31/07/99
								237	31/08/99
								248	30/09/99
								306	30/10/99
								359	30/11/99
								388	20/12/99
			TOTALE CAPITOLO	72.000.000		65.000.000	6.000.000	63	15/03/99
2201	00242	FORN. STAMPANTE COLOR	SILICON VALLEY	7.848.000		7.848.000		63	15/03/99
2201	00243	FORN. DI FOTOCOPIATRICE RINDOLTA EP 2010	SCHIAVON SISTEMI	3.360.000		3.360.000		64	19/03/99
2201	00244	FORNITURA COMPUTER	SILICON VALLEY	3.778.800		3.778.800		65	19/03/99
			TOTALE CAPITOLO	14.986.800		14.986.800			
2201	00245	FORNITURA DI N. 1 BILANCIA ANALITICA + N.1 STAMPANTE	METROTECNICA S.P.A.	4.404.900		4.404.900		66	15/03/99
			TOTALE CAPITOLO	4.404.900		4.404.900			
2201	00246	FORNITURA DI IMPIANTO DI IRRIGAZIONE	MICROIRRIGAZIONE ECOSPAH S.p.A.	2.344.440		2.344.440		67	19/03/99
2201	00247	FORN. SECCA AD AERCO POLICENTRICO	LESABERGE Soc. di LEONI U. & C.	10.200.000		10.200.000		68	19/03/99
			TOTALE CAPITOLO	12.544.440		12.544.440			
2201	00248	RTTENUTE EGARIALI	DIVERSI	274	-274				
			*** MOTIVO VARIAZIONE : Economia di bilancio	274	-274				
2201	00250	COMTE. PEST/ASS. I - III - IV TRIM 1998 - OTT/010-	I.N.P.S.- CONTR. AGRICOLI - SEGE PADOVA	2.955.685		2.955.685		57	19/03/99

XIV LEGISLATURA - DISEGNI DI LEGGE E RELAZIONI - DOCUMENTI

LISTA RESIDUI PASSIVI PER L'ANNO 1999

SEZ. N°IMP.	COD. CAP.	DESCRIZIONE	CREDITORE	AMMONTARE	VARIAZIONI	PAGATO	DA PAGARE	N° REG.	DATA REG.
		ANNO 1998							
2201	00336	102050	IMPREVI. MISSIONE E RIMP. SPESE 1999	TOTALE CAPITOLO 153.840.859	-1.123.959	152.714.900	15.003.000	52	15/03/99
				TOTALE PARZIALE 187.990.859	-1.122.959	180.714.900	26.153.000	49	15/03/99
2201	00337	102053	IMPREVI. MISSIONE E RIMP. SPESE 1999	DIVERSI 903.335		903.335	903.335	208	20/04/99
2201	00338	102057	IMPREVI. MISSIONE E RIMP. SPESE 1999	CAFFELLOZZA Dr. Luciano 480.670		480.670	480.670	211	20/04/99
2201	00339	102080	CONTR. IMPS. III/IV TRIM. 99 (OTT/OTD)	CAFFELLOZZA Dr. Luciano 480.670		480.670	480.670		
2201	00340	102088	CONTR. IMPS. III/IV TRIM. 99 (OTD)	TOTALE CAPITOLO 150.055		150.055	150,055		
2201	00341	102082	CONTR. IMPS. III/IV TRIM. 99 (OTD)	TOTALE CAPITOLO 150.055		150,055	150,055		
2201	00344	104020	CONS. GAS PER LABORATORIO - 5° CICLO 1999	IMPS-CAU (OTT/OTD) - CONTRIBUTI I.V.S. 8.500.000		8.500.000	8.500.000		
2201	00345	104020	CONS. ACQUA - 6° BIM. 1999	TOTALE CAPITOLO 8.500.000		8.500.000	8.500.000		
2201	00346	104030	CONSUMO GAS PER RISCALDAM. - DIC. 1999-	IMPS-CAU (OTT/OTD) - CONTRIBUTI I.V.S. 2.751.951		2.751.951	2.751.951		
2201	00347	104188	IMPARIE INCIP. QUALITA' /QUANTITA' FOGLIA GELSO	TOTALE CAPITOLO 2.751.951		2.751.951	2.751.951		
2201	00348	105012	BORSA STUDIO "Z" (RESID. MESI 7)	IMPS-CAU (OTT/OTD) - CONTRIBUTI I.V.S. 1.000.000		1.000.000	1.000.000		
2201	00343	421010	RITENUTE ERARIALI - IRPEF 1999 -	TOTALE CAPITOLO 1.036.000		1.036.000	1.036.000		
2201	00342	421020	CONTR. IMPS. III/IV TRIM. 99 (OTT-OTD)	AZIENDA PADOVA SERVIZI SPA - SERVIZIO GAS - 16.000		16.000	16.000		
				AZIENDA PADOVA SERVIZI SPA - SERVIZIO IDRICO - 133.000		133.000	133.000		
				TOTALE CAPITOLO 149.000		149.000	149.000		
				AZIENDA PADOVA SERVIZI SPA - SERVIZIO GAS - 1.036.000		1.036.000	1.036.000		
				TOTALE CAPITOLO 10.000.000		10.000.000	10.000.000		
				URTEL. PADOVA - DIF. AGR. ABE. E PROD. VEGETALI 10.000.000		10.000.000	10.000.000		
				TOTALE CAPITOLO 10.500.000		10.500.000	10.500.000		
				DA CANAL Maria Teresa 10.500.000		10.500.000	10.500.000		
				DIVERSI 572		572	572		
				TOTALE CAPITOLO 2.681.289		2.681.289	2.681.289		
				TOTALE CAPITOLO 2.681.289		2.681.289	2.681.289		

LISTA RESIDUI PASSIVI PER L'ANNO 1999

SEZ. N° INF.	COD. CAP.	DESCRIZIONE	CREDITORE	AMMONTARE	VARIAZIONI	PAGATO	DA PAGARE	N° INV.	DATA INV.
		ANNO 1999	TOTALE ANNO	38.162.921			38.162.921		
			TOTALE GENERALE	225.153.790	-1.122.958	160.714.200	64.315.921		

XIV LEGISLATURA - DISEGNI DI LEGGE E RELAZIONI - DOCUMENTI

LISTA RESIDUI PASSIVI PER L'ANNO 1999

SEZ. N° IMP.	ANNO	DESCRIZIONE	CREDITORE	AMMONTARE	VARIAZIONI	PAGATO	DA PAGARE	N° IMP.	DATA RESP.
2201 00336	99	CAPITOLO 102050 IMPERI, MISSIONE E RIMB. SPESE 1999	DIVERSI TOTALE CAPITOLO	903.395 903.395			903.395 903.395		
2201 00336	98	CAPITOLO 10205X IMPERI, MISS. E RIMBORSO SPESE DI DIC. 1993	DIVERSI	440.300		440.300	480.670	15	1/02/99
2201 00337	99	IMPERI, MISSIONE E RIMB. SPESE 1999	CARPELLOZZA DR. LUCIANO TOTALE CAPITOLO	480.670 920.970		440.300	480.670		
2201 00338	99	CAPITOLO 10205Z IMPERI, MISSIONE E RIMB. SPESE 1999	CARPELLOZZA DR. LUCIANO TOTALE CAPITOLO	160.055 160.055			160.055 160.055		
2201 00337	98	CAPITOLO 102080 CONTR. PREV. ASS. I-III-IV TRIM. 1998 - OTI/OTO - *** MOTIVO VARIAZIONE : Economia di bilancio	I.N.P.S.- CONTR. AGRICOLI - SEDE PADOVA	8.400.000	-1.122.685	7.277.315		55 58 207 209	19/03/99 19/03/99 30/06/99 30/06/99
2201 00339	99	CONTR. IMPS. III/IV TRIM. 99 (OTI/OTO)	IMPS-CAU (OTI/OTO) - CONTRIBUTI I.V.S. TOTALE CAPITOLO	8.500.000 16.900.000	-1.122.685	7.277.315	8.500.000 8.500.000	60	19/03/99
2201 00328	98	CAPITOLO 102081 CONTR. PREV. ASS. III TRIM. 1998 - OTI -	I.N.P.S.- CONTR. AGRICOLI - SEDE PADOVA TOTALE CAPITOLO	350.000 350.000		350.000 350.000			
2201 00329	98	CAPITOLO 10208X CONTR. ASS. PREV. III IV TRIM 1998 OTI	I.N.P.S.- CONTR. AGRICOLI - SEDE PADOVA	4.800.000		4.800.000		61	19/03/99
2201 00340	99	CONTR. IMPS. III/IV TRIM. 99 (OTI)	IMPS-CAU (OTI/OTO) - CONTRIBUTI I.V.S. TOTALE CAPITOLO	2.751.951 7.551.951		4.800.000	2.751.951 2.751.951	210	30/06/99
2201 00341	99	CAPITOLO 10208Z CONTR. IMPS. III/IV TRIM. 99 (OTI)	IMPS-CAU (OTI/OTO) - CONTRIBUTI I.V.S. TOTALE CAPITOLO	1.000.000 1.000.000			1.000.000 1.000.000		
2201 00231	98	CAPITOLO 104020 CONS. ENERGIA ELETTRICA q.p. DICEMBRE 1998	E.N.E.L. - ZONA DI PADOVA CENTRO	633.400		633.400		16	1/02/99

XIV LEGISLATURA - DISEGNI DI LEGGE E RELAZIONI - DOCUMENTI

LISTA RESIDUI PASSIVI PER L'ANNO 1999

SEZ. N°IMP.	ANNO	DESCRIZIONE	CREDITORE	AMMONTARE	VARIAZIONI	PAGATO	DA PAGARE	N° IMP.	DATA RSP.
2201 00232	98	CONS. GAS. CONSUMO 5° CICLO 1998	AZIENDA PADOVA SERVIZI SPA - SERVIZIO GAS -	10.000		10.000		17	1/02/99
2201 00233	98	CONS. ACQUA 5° BIM. 1998	AZIENDA PADOVA SERVIZI SPA - SERVIZIO IORICO -	52.000		52.000		21	1/03/99
2201 00234	98	CONS. ACQUA 6° BIM. 1998	AZIENDA PADOVA SERVIZI SPA - SERVIZIO IORICO -	84.000		84.000		69	31/03/99
2201 00344	99	CONS. GAS PER LABORATORIO - 5° CICLO 1999	AZIENDA PADOVA SERVIZI SPA - SERVIZIO GAS -	16.000			16.000		
2201 00345	99	CONS. ACQUA - 6° BIM. 1999	AZIENDA PADOVA SERVIZI SPA - SERVIZIO IORICO -	133.000			133.000		
			TOTALE CAPITOLO	588.400		815.400	147.000		
2201 00237	98	CAPITOLLO 104030							
2201 00346	99	CONS. GAS METANO PER RISCALDAMENTO q.p. DIC. 1998	AZIENDA PADOVA SERVIZI SPA - SERVIZIO GAS -	2.749.000		2.749.000		57	17/03/99
			CONSUMO GAS PER RISCALDAM. - DIC. 1998 -	1.036.000			1.036.000		
			TOTALE CAPITOLO	3.785.000		2.749.000	1.036.000		
2201 00235	98	CAPITOLLO 104031							
2201 00238	98	CONS. GAS METANO PER RISCALDAMENTO q.p. NOV. 1998	AZIENDA PADOVA SERVIZI SPA - SERVIZIO GAS -	689.000		689.000		19	1/02/99
			CONSUMO GAS PER RISCALDAMENTO q.p. DIC. 1998	311.000		311.000		54	19/03/99
			TOTALE CAPITOLO	1.000.000		1.000.000			
2201 00236	98	CAPITOLLO 10403X							
2201 00239	98	CONS. GAS METANO PER RISCALDAMENTO q.p. NOV. 1998	AZIENDA PADOVA SERVIZI SPA - SERVIZIO GAS -	506.000		506.000		17	1/02/99
			CONSUMO GAS PER RISCALDAMENTO q.p. DIC. 1998	887.000		887.000		55	19/03/99
			TOTALE CAPITOLO	1.393.000		1.393.000			
2201 00347	99	CAPITOLLO 10418X							
			INDAGINE INCR. QUALITA' / QUANTITA' FODERA GELSO	10.000.000			10.000.000		
			TOTALE CAPITOLO	10.000.000			10.000.000		
2201 00180	97	CAPITOLLO 105010							
			BORSA DI STUDIO PER LAUREATI	28.150.000				8	1/02/99
			*** CREDITORI DIVERSI ***					42	1/03/99
			TOTALE CAPITOLO	28.150.000				88	31/03/99
			URIV. PADOVA - DIP. AGR. AGR. E PROD. VEGETALI					102	30/04/99
			TOTALE CAPITOLO					147	31/05/99
								176	30/05/99
								215	31/07/99
								234	31/08/99
								265	30/09/99
								304	30/10/99
								355	30/11/99
								386	20/12/99
			TOTALE CAPITOLO	28.150.000		18.000.000	10.150.000		
2201 00240	98	CAPITOLLO 10501X							
			FARMACI BORSE DI STUDIO (M. LAUREATO, M. DIPLOMATO)	23.000.000				9	1/02/99
			TOTALE CAPITOLO	23.000.000		22.997.000	10.003.000		

XIV LEGISLATURA - DISEGNI DI LEGGE E RELAZIONI - DOCUMENTI

LISTA RESIDUI PASSIVI PER L'ANNO 1999

SEZ.	N° INF.	ANNO	DESCRIZIONE	CREDITORE	AMMONTARE	IMPIACI	PAGATO	DA PAGARE	N° IMP.	DATA IMP.
2201	00232	98	CONS. GAS. CONSUMIGLIO 5° CICLO 1978	AZIENDA PADOVA SERVIZI SPA - SERVIZIO GAS -	10.000		10.000		1	1/02/99
2201	00233	98	CONS. ACQUA 5° BIM. 1978	AZIENDA PADOVA SERVIZI SPA - SERVIZIO IGRICO -	92.000		92.000		21	1/03/99
2201	00234	98	CONS. ACQUA 6° BIM. 1978	AZIENDA PADOVA SERVIZI SPA - SERVIZIO IGRICO -	84.000		84.000		49	31/03/99
2201	00344	99	CONS. GAS PER LABORATORIO - 5° CICLO 1999	AZIENDA PADOVA SERVIZI SPA - SERVIZIO GAS -	16.000			16.000		
2201	00345	99	CONS. ACQUA - 6° BIM. 1979	AZIENDA PADOVA SERVIZI SPA - SERVIZIO IGRICO - TOTALE CAPITULO	133.000 568.400		813.400	133.000 149.000		
CAPITULO 104030										
2201	00237	98	CONS. GAS METANO PER RISCALDAMENTO q.p. DIC. 1978	AZIENDA PADOVA SERVIZI SPA - SERVIZIO GAS -	2.749.000		2.749.000		53	19/03/99
2201	00346	99	CONSUMO GAS PER RISCALDAM. - DIC. 1999-	AZIENDA PADOVA SERVIZI SPA - SERVIZIO GAS - TOTALE CAPITULO	1.036.000 3.785.000		2.749.000	1.036.000 1.036.000		
CAPITULO 104031										
2201	00235	98	CONS. GAS METANO PER RISCALDAMENTO q.p. NOV. 1978	AZIENDA PADOVA SERVIZI SPA - SERVIZIO GAS -	689.000		689.000		18	1/02/99
2201	00238	98	CONS. GAS METANO PER RISCALDAMENTO q.p. DIC. 1978	AZIENDA PADOVA SERVIZI SPA - SERVIZIO GAS - TOTALE CAPITULO	311.000 1.000.000		311.000		54	19/03/99
CAPITULO 10403X										
2201	00236	98	CONS. GAS. METANO PER RISCALDAMENTO q.p. NOV. 1978	AZIENDA PADOVA SERVIZI SPA - SERVIZIO GAS -	500.000		500.000		19	1/02/99
2201	00239	98	CONS. GAS METANO PER RISCALDAMENTO q.p. DIC. 1978	AZIENDA PADOVA SERVIZI SPA - SERVIZIO GAS - TOTALE CAPITULO	887.000 1.387.000		887.000		55	19/03/99
CAPITULO 1041BX										
2201	00347	99	IMMAGINE INCR. QUALITA' /QUANTITA' FORNIA GELSO	UNIV. PADOVA - DIP. AGR. AGR. E PROD. VEGETALI TOTALE CAPITULO	10.000.000 10.000.000			10.000.000 10.000.000		
CAPITULO 105010										
2201	00180	97	BORSA DI STUDIO PER LAUREATI	*** CREDITORI DIVERSI ***	28.150.000		18.000.000	10.150.000	8	1/02/99
									42	1/03/99
									86	31/03/99
									102	30/04/99
									147	31/05/99
									196	30/06/99
									215	31/07/99
									234	31/08/99
									265	30/09/99
									303	30/10/99
									354	30/11/99
									366	29/12/99
					28.150.000		18.000.000	10.150.000		
CAPITULO 10501X										

XIV LEGISLATURA - DISEGNI DI LEGGE E RELAZIONI - DOCUMENTI

LISTA RESIDUI PASSIVI PER L'ANNO 1999

SEZ. N° INF.	ANNO	DESCRIZIONE	CREDITORE	AMMORTARE	USURAZIONI	PAGATO	DA PAGARE	N° PARL.	DATA PARL.
								43	1/03/99
								87	31/03/99
								103	30/04/99
								148	31/05/99
								197	30/05/99
								216	31/07/99
								235	31/08/99
								266	30/05/99
								307	30/10/99
								357	30/11/99
								387	20/12/99
			TOTALE CAPITOLO	33.000.000		22.897.000	10.003.000		
2201	00241	CAPITOLLO 10501Z							
	98	PAGAMENTO BORSE DI STUDIO (N. 4 LAUREATI)	DIVERSI	72.000.000		65.000.000	6.000.000	10	1/02/99
								44	1/03/99
								88	31/03/99
								104	30/04/99
								149	31/05/99
								198	30/05/99
								217	31/07/99
								237	31/08/99
								268	30/09/99
								309	30/10/99
								359	30/11/99
								388	20/12/99
2201	00348	BORSA STUDIO "Z" (RESID. MESI 7)	DA CAVALL MARIA TERESA	10.500.000		66.000.000	10.500.000		
				82.500.000			16.500.000		
			TOTALE CAPITOLO						
2201	00242	FORN. STAMPANTE COLOR	SILICON VALLEY	7.848.000		7.848.000		63	19/03/99
2201	00243	FORN. DI FOTOCOPIATRICE HINOLTA EP 2013	SCHIAVON SISTEMI	3.360.000		3.360.000		64	17/03/99
2201	00244	FORNITURA COMPUTER	SILICON VALLEY	3.778.800		3.778.800		65	19/03/99
			TOTALE CAPITOLO	14.986.800		14.986.800			
2201	00245	FORNITURA DI N. 1 BILANCIA ANALITICA + N.1 STAMPANTE	METROTECNICA S.r.l.	4.404.960		4.404.960		66	17/03/99
			TOTALE CAPITOLO	4.404.960		4.404.960			
2201	00246	FORNITURA DI IRRIGAZIONE	MICROIRRIGAZIONE ECOMIN S.r.l.	2.344.440		2.344.440		67	19/03/99
2201	00247	FORN. SERRA AD ARCO POLICENTRICO	LESASPERE SNC. di LEONI U. & C.	10.200.000		10.200.000		68	19/03/99
			TOTALE CAPITOLO	12.544.440		12.544.440			

XIV LEGISLATURA - DISEGNI DI LEGGE E RELAZIONI - DOCUMENTI

LISTA RESIDUI PASSIVI PER L'ANNO 1999

SET. (P.IMP.)	ANNO	DESCRIZIONE	CREDITORE	ARRHOPITARE	VARIAZIONI	FABRATO	DA PAGARE	N. PAR.	DATA RES.
2201	00248	CAPITOLO 421010							
	98	RTIEMITE EPARTALI	DIVERSI	374	-274				
		*** METIUD VAPIZIONE : Economia di bilancio							
2201	00343	RTIEMITE EPARTALI - IPREF 1999 -	DIVERSI	572	-274		572		
		TOTALE CAPITOLO		946			572		
2201	00230	CAPITOLO 421020							
	98	CONTR. PREVASS. I - III - IV TRIM 1999 - OTI/OTD-	I.N.P.S.- CONTR. AGRICOLI - SEDE PADOVA	2.959.495		2.959.495		57	19/03/99
2201	00342	CONTR. DAPS. III-IV TRIM. 99 (OTI-OTD)	INPS-CAO (OTI/OTD) - CONTRIBUTI I.N.P.S.	2.491.295			2.491.295	57	19/03/99
		TOTALE CAPITOLO		5.639.973		2.959.495	2.491.295	63	19/03/99
		TOTALE GENERALE		235.153.790	-1.122.959	149.714.509	44.315.921	208	30/09/99
								311	30/09/99

XIV LEGISLATURA - DISEGNI DI LEGGE E RELAZIONI - DOCUMENTI

LISTA VARIAZIONI DI BILANCIO IN ORDINE DI IMMISSIONE PER IL 1999

INDICE	CAPITOLO	DELIBERA	IMPORTO	NOTE			
PROG.	ENTE/SP	CODICE	DESCRIZIONE	NUMERO	DATA	COMPETENZA	CASSA
VARIAZIONE AVANZO/DESAVANZO FINANZIARIO INIZIALE / 100							
1	2	102080	Oneri previdenziali ed assistenziali a carico dell'Ente	1	26/ 4/99		950.000
2	2	104020	Spese per acqua, gas, energia elettrica	1	26/ 4/99		-680.600
3	2	104030	Spese il riscaldamento	1	26/ 4/99		1.749.000
4	2	421010	Ritenute erariali	1	26/ 4/99		274
5	2	421020	Ritenute previdenziali e assistenziali	1	26/ 4/99		1.458.685
6	2	102051	Ind. e rimb. spese di tras. per missioni in ter-rit. naz. - Regione Veneto "Miglioramento genetico"	1	26/ 4/99	1.178.315	
7	2	102051	Ind. e rimb. spese di tras. per missioni in ter-rit. naz. - Regione Veneto "Miglioramento genetico"	1	26/ 4/99		178.315
8	2	102061	Oneri prev. e assist. a carico dell'Ente Regione Veneto "Miglioramento genetico"	1	26/ 4/99	-189.953	
9	2	102081	Oneri prev. e assist. a carico dell'Ente Regione Veneto "Miglioramento genetico"	1	26/ 4/99		-3.339.953
10	2	104091	Spese per l'acquisto di materiale di consumo economato - Regione Veneto "Miglioramento genetico"	1	26/ 4/99	471.670	
11	2	104091	Spese per l'acquisto di materiale di consumo economato - Regione Veneto "Miglioramento genetico"	1	26/ 4/99		471.670
12	2	104101	Spese per l'acq. di materiale di cons. di carattere tecnico - Regione Veneto "Miglioramento genetico"	1	26/ 4/99	30.195	
13	2	104101	Spese per l'acq. di materiale di cons. di carattere tecnico - Regione Veneto "Miglioramento genetico"	1	26/ 4/99		30.195
14	2	108011	Imposte, tasse e tributi vari - Regione Veneto "Miglioramento genetico"	1	26/ 4/99	273.758	
15	2	108011	Imposte, tasse e tributi vari - Regione Veneto "Miglioramento genetico"	1	26/ 4/99		273.758

XIV LEGISLATURA - DISEGNI DI LEGGE E RELAZIONI - DOCUMENTI

LISTA VARIAZIONI DI BILANCIO IN ORDINE DI IMMISSIONE PER IL 1999

INDICE	PROG.	ENTR/SP	CODICE	DESCRIZIONE	NUMERO	DATA	COMPETENZA	IMPORTO	NOTE
	16	2	10201X	Stipendi e altri assegni a personale impiegatizio "Nuove tecnologie rilancio getsibachicoltura naz."	1	26/ 4/99		-1.248.342	
	17	2	10201X	Stipendi e altri assegni a personale impiegatizio "Nuove tecnologie rilancio getsibachicoltura naz."	1	26/ 4/99		-1.248.342	
	18	2	10202X	Stipendi ed altri assegni al personale operaio "Nuove tecnologie rilancio getsibachicoltura naz."	1	26/ 4/99	454.684		
	19	2	10202X	Stipendi ed altri assegni al personale operaio "Nuove tecnologie rilancio getsibachicoltura naz."	1	26/ 4/99		454.684	
	20	2	10205X	Indenn. e riab. spese trasp. per missioni nazion. "Nuove tecnologie rilancio getsibachicoltura naz."	1	26/ 4/99	-418.205		
	21	2	10205X	Indenn. e riab. spese trasp. per missioni nazion. "Nuove tecnologie rilancio getsibachicoltura naz."	1	26/ 4/99		-418.205	
	22	2	10208X	Oneri prev. e assist. a carico dell'Ente "Nuove tecnologie rilancio getsibachicoltura naz."	1	26/ 4/99	570.560		
	23	2	10208X	Oneri prev. e assist. a carico dell'Ente "Nuove tecnologie rilancio getsibachicoltura naz."	1	26/ 4/99		570.560	
	24	2	10403X	Spese per il riscaldamento "Nuove tecnologie rilancio getsibachicoltura naz."	1	26/ 4/99	-506.000		
	25	2	10403X	Spese per il riscaldamento "Nuove tecnologie rilancio getsibachicoltura naz."	1	26/ 4/99		-506.000	
	26	2	10406X	Spese telegraf., telefoniche, spedizioni e svincoli "Nuove tecnologie rilancio getsibachicoltura naz."	1	26/ 4/99	618.800		
	27	2	10406X	Spese telegraf., telefoniche, spedizioni e svincoli "Nuove tecnologie rilancio getsibachicoltura naz."	1	26/ 4/99		618.800	
	28	2	10409X	Spese per acq. materiale di consumo economato "Nuove tecnologie rilancio getsibachicoltura naz."	1	26/ 4/99	500.000		
	29	2	10409X	Spese per acq. materiale di consumo economato "Nuove tecnologie rilancio getsibachicoltura naz."	1	26/ 4/99		500.000	
	30	2	10410X	Spese per acq. mater. di consumo carat. tecnico "Nuove tecnologie rilancio getsibachicoltura naz."	1	26/ 4/99	621.212		
	31	2	10410X	Spese per acq. mater. di consumo carat. tecnico "Nuove tecnologie rilancio getsibachicoltura naz."	1	26/ 4/99		621.212	

XIV LEGISLATURA - DISEGNI DI LEGGE E RELAZIONI - DOCUMENTI

LISTA VARIAZIONI DI BILANCIO IN ORDINE DI IMMISSIONE PER IL 1999

PROG.	ENT/SP	CODICE	CAPITOLO	DESCRIZIONE	NUMERO	DATA	COMPETENZA	IMPEGNO	CASSA	NOTE
32	2	10411X		Spese eserc. manut., rip. e noleg. auto e macch. agr. "Nuove tecnologie rilancio getsibachicoltura naz."	1	26/ 4/99	292.600	292.600		
33	2	10411X		Spese eserc. manut., rip. e noleg. auto e macch. agr. "Nuove tecnologie rilancio getsibachicoltura naz."	1	26/ 4/99			292.600	
34	2	10801X		Imposte, tasse e tributi vari "Nuove tecnologie rilancio getsibachicoltura naz."	1	26/ 4/99	254.480			
35	2	10801X		Imposte, tasse e tributi vari "Nuove tecnologie rilancio getsibachicoltura naz."	1	26/ 4/99			254.480	
36	2	21201X		Acquisto mobili, arredi e macchine d'ufficio "Nuove tecnologie rilancio getsibachicoltura naz."	1	26/ 4/99	1.734.800			
37	2	10205Z		Inden. e rib. spese per missioni in territor. naz. "Nuove tecnologie rilancio getsibachicoltura naz"	1	26/ 4/99	1.000.000			
38	2	10205Z		Inden. e rib. spese per missioni in territor. naz. "Nuove tecnologie rilancio getsibachicoltura naz"	1	26/ 4/99			500.000	
39	2	102020		Stipendi ed altri assegni fissi al personale ope- raio	1	26/ 4/99	10.000.000			
40	2	102020		Stipendi ed altri assegni fissi al personale ope- raio	1	26/ 4/99			10.000.000	
41	2	102080		Oneri previdenziali ed assistenziali a carico dell'Ente	1	26/ 4/99	6.000.000			
42	2	102080		Oneri previdenziali ed assistenziali a carico dell'Ente	1	26/ 4/99			6.000.000	
43	2	104020		Spese per acqua, gas, energia elettrica	1	26/ 4/99	2.500.000			
44	2	104020		Spese per acqua, gas, energia elettrica	1	26/ 4/99			2.500.000	
45	2	104030		Spese il riscaldamento	1	26/ 4/99	2.500.000			
46	2	104030		Spese il riscaldamento	1	26/ 4/99			2.500.000	
47	2	104060		Spese postali, telegrafiche, telefoniche, spedizioni e svincoli	1	26/ 4/99	8.200.000			

XIV LEGISLATURA - DISEGNI DI LEGGE E RELAZIONI - DOCUMENTI

LISTA VARIAZIONI DI BILANCIO IN ORDINE DI IMMISSIONE PER IL 1999

PROG.	INVOICE	ERT/SP	CODICE	CAPITOLIO	DESCRIZIONE	NUMERO	DATA	COMPETENZA	IMPORTO	NOTE
48	2		104030		Spese postali, telegrafiche, telefoniche, spedizioni e svincoli	1	26/ 4/99		8.200.000	
49	2		104100		Spese per l'acquisto di materiale di consumo di carattere tecnico	1	26/ 4/99	2.000.000		
50	2		104100		Spese per l'acquisto di materiale di consumo di carattere tecnico	1	26/ 4/99		2.000.000	
51	2		104110		Spese di esercizio, manutenzione, riparazione e noleggio di automezzi, macchine agricole, ecc.	1	26/ 4/99	1.000.000		
52	2		104110		Spese di esercizio, manutenzione, riparazione e noleggio di automezzi, macchine agricole, ecc.	1	26/ 4/99		1.000.000	
53	2		102010		Imposte, tasse e tributi vari	1	26/ 4/99	1.300.000		
54	2		102010		Imposte, tasse e tributi vari	1	26/ 4/99		1.300.000	
55	2		110050		Altre spese non classificabili	1	26/ 4/99	97.224		
56	2		110050		Altre spese non classificabili	1	26/ 4/99		97.224	
57	1		307030		Proventi derivanti dalla prestazione di servizi	1	26/ 4/99	20.000.000		
58	1		307030		Proventi derivanti dalla prestazione di servizi	1	26/ 4/99		20.000.000	
59	2		102040		Compensi per lavoro straordinario al personale operaio	1	26/ 4/99	1.000.000		
60	2		102040		Compensi per lavoro straordinario al personale operaio	1	26/ 4/99		1.000.000	
61	2		102050		Indennità e rimborso spese di trasporto per missioni in territorio nazionale	1	26/ 4/99	500.000		
62	2		102050		Indennità e rimborso spese di trasporto per missioni in territorio nazionale	1	26/ 4/99		500.000	
63	2		104120		Manutenzione, riparazione mobili, macchine d'ufficio, attrezzatura tecnica, calcolatori elettronici	1	26/ 4/99	2.000.000		

XIV LEGISLATURA - DISEGNI DI LEGGE E RELAZIONI - DOCUMENTI

LISTA VARIAZIONI DI BILANCIO IN ORDINE DI IMMISSIONE PER IL 1999

INDICE	CAPITULO	DELIBERA	NUMERO	DATA	COMPETENZA	IMPORTO	NOTE
PROG.	ENT/SP	CODICE	DESCRIZIONE				
64	2	104120	Mantenzione, riparazione mobili, macchine d'ufficio, attrezzatura tecnica, calcolatori elettronici	1	26/ 4/99		2.000.000
65	2	102021	Stipendi ed altri assegni fissi al personale operaio - Regione Veneto "Miglioramento genetico"	1	26/ 4/99	1.000.000	
66	2	102021	Stipendi ed altri assegni fissi al personale operaio - Regione Veneto "Miglioramento genetico"	1	26/ 4/99		1.000.000
67	2	102041	Compensi per lavoro straordinario al personale operaio - Regione Veneto "Miglioramento genetico"	1	26/ 4/99	-1.500.000	
68	2	102041	Compensi per lavoro straordinario al personale operaio - Regione Veneto "Miglioramento genetico"	1	26/ 4/99		-1.500.000
69	2	102081	Oneri prev. e assist. a carico dell'Ente Regione Veneto "Miglioramento genetico"	1	26/ 4/99	500.000	
70	2	102081	Oneri prev. e assist. a carico dell'Ente Regione Veneto "Miglioramento genetico"	1	26/ 4/99		500.000
71	2	10202X	Stipendi ed altri assegni al personale operaio "Nuove tecnologie rilancio gelsibachicoltura naz."	1	26/ 4/99	-1.600.000	
72	2	10202X	Stipendi ed altri assegni al personale operaio "Nuove tecnologie rilancio gelsibachicoltura naz."	1	26/ 4/99		-1.600.000
73	2	10405X	Premi di assicurazione contro i rischi "Nuove tecnologie rilancio gelsibachicoltura naz."	1	26/ 4/99	1.600.000	
74	2	10405X	Premi di assicurazione contro i rischi "Nuove tecnologie rilancio gelsibachicoltura naz."	1	26/ 4/99		1.600.000
75	1	51501Z	Finanziamenti Mi.P.A. per spese in conto capitale Prog.fin. "Prod. nuove tecn.ril. gelsibachi. naz."	1	26/ 4/99		28.547.150
76	1	203030	Altri contributi del Mi.P.A.	3	16/11/99		-18.000.000
77	1	307030	Preventi derivanti dalla prestazione di servizi	3	16/11/99		-4.000.000
78	1	204011	Contr. Regione Veneto per programma finalizzato "Miglioramento genetico bombyx mori"	3	16/11/99		-25.000.000
79	1	20302Z	Altri contributi Mi.P.A.-Prog.fin. "Prodiz. nuove tecnologie rilancio gelsibachicoltura nazionale"	3	16/11/99		-76.347.600

XIV LEGISLATURA - DISEGNI DI LEGGE E RELAZIONI - DOCUMENTI

LISTA VARIAZIONI DI BILANCIO IN ORDINE DI IMMISSIONE PER IL 1999

INDICE	CAPICOLO	DELIBERA	INTESSO	NOTE			
PROG.	ENT/SP	COGICE	DESCRIZIONE	NUMERO	DATA	COMPETENZA	CASSA
80	2	102020	Stipendi ed altri assegni fissi al personale operato	3	16/11/99	-1.000.000	
81	2	102020	Stipendi ed altri assegni fissi al personale operato	3	16/11/99	-4.000.000	
82	2	102040	Compensi per lavoro straordinario al personale operato	3	16/11/99	-1.500.000	
83	2	102040	Compensi per lavoro straordinario al personale operato	3	16/11/99	-1.910.842	
84	2	102050	Indennità e rimborso spese di trasporto per missioni in territorio nazionale	3	16/11/99	-1.000.000	
85	2	102050	Indennità e rimborso spese di trasporto per missioni in territorio nazionale	3	16/11/99	-1.500.000	
86	2	102080	Oneri previdenziali ed assistenziali a carico dell'Ente	3	16/11/99	-2.000.000	
87	2	102080	Oneri previdenziali ed assistenziali a carico dell'Ente	3	16/11/99	-13.000.000	
88	2	104020	Spese per acqua, gas, energia elettrica	3	16/11/99	1.000.000	
89	2	104020	Spese per acqua, gas, energia elettrica	3	16/11/99	1.000.000	
90	2	104030	Spese il riscaldamento	3	16/11/99	6.000.000	
91	2	104030	Spese il riscaldamento	3	16/11/99	4.000.000	
92	2	104050	Premi di assicurazione contro i rischi, incendio, furti ed altri	3	16/11/99	-378.000	
93	2	104060	Spese postali, telegrafiche, telefoniche, spedizioni e svincoli	3	16/11/99	-2.000.000	
94	2	104060	Spese postali, telegrafiche, telefoniche, spedizioni e svincoli	3	16/11/99	-2.500.000	
95	2	104070	Spese per l'acquisto di pubblicazioni di frequente consultazione e per uso ufficio	3	16/11/99	-139.000	

XIV LEGISLATURA - DISEGNI DI LEGGE E RELAZIONI - DOCUMENTI

LISTA VARIAZIONI DI BILANCIO IN ORDINE DI IMMISSIONE PER IL 1999

PROG.	ENT/SP	CODICE	DESCRIZIONE	NUMERO	DATA	COMPETENZA	IMPORTO	NOTE
96	2	104050	Spese per annali, monografie, bollettini, estratti ecc.	3	16/11/99		-500.000	
97	2	104090	Spese per l'acquisto di materiale di consumo economato	3	16/11/99	-1.000.000		
98	2	104070	Spese per l'acquisto di materiale di consumo economato	3	16/11/99		-1.000.000	
99	2	104100	Spese per l'acquisto di materiale di consumo di carattere tecnico	3	16/11/99	-1.500.000		
100	2	104100	Spese per l'acquisto di materiale di consumo di carattere tecnico	3	16/11/99		-2.500.000	
101	2	104110	Spese di esercizio, manutenzione, riparazione e noleggio di automezzi, macchine agricole, ecc.	3	16/11/99	500.000		
102	2	104110	Spese di esercizio, manutenzione, riparazione e noleggio di automezzi, macchine agricole, ecc.	3	16/11/99		500.000	
103	2	104120	Manutenzione, riparazione mobili, macchine d'ufficio, attrezzatura tecnica, calcolatori elettronici	3	16/11/99		-1.500.000	
104	2	104130	Manutenzione, riparazione e adattamento locali e relativi impianti	3	16/11/99	2.500.000		
105	2	104130	Manutenzione, riparazione e adattamento locali e relativi impianti	3	16/11/99		2.000.000	
106	2	104200	Spese per accertamenti sanitari, cure, ricoveri, protesi ecc.	3	16/11/99		-500.000	
107	2	104210	Spese per l'acquisto di vestiario, divise	3	16/11/99		-500.000	
108	2	105010	Borse di studio	3	16/11/99		-10.150.000	
109	2	107030	Spese e commissioni bancarie	3	16/11/99		-200.000	
110	2	108010	Imposte, tasse e tributi vsri	3	16/11/99		-1.000.000	
111	2	110020	Fondo di riserva	3	16/11/99		-700.000	

XIV LEGISLATURA - DISEGNI DI LEGGE E RELAZIONI - DOCUMENTI

LISTA VARIAZIONI DI BILANCIO IN ORDINE DI IMMISSIONE PER IL 1999

INDICE	CAPITOLO	DELIBERA	NUMERO	DATA	COMPETENZA	IMPORTO	NOTE
PROG.	ENT/SP	CODICE	DESCRIZIONE				CASSA
112	2	110950	Altre spese non classificabili	3	16/11/99	-230.000	
113	2	212020	Acquisto libri e pubblicazioni per la biblioteca	3	16/11/99	-2.000.000	
114	2	212030	Acquisto macchine, attrezzi scientifici e attrezzature tecniche	3	16/11/99	-500.000	
115	2	102021	Stipendi ed altri assegni fissi al personale operato - Regione Veneto "Miglioramento genetico"	3	16/11/99	7.300.000	
116	2	102021	Stipendi ed altri assegni fissi al personale operato - Regione Veneto "Miglioramento genetico"	3	16/11/99	7.300.000	
117	2	102041	Compensi per lavoro straordinario al personale operato - Regione Veneto "Miglioramento genetico"	3	16/11/99	-666.490	
118	2	102041	Compensi per lavoro straordinario al personale operato - Regione Veneto "Miglioramento genetico"	3	16/11/99	-666.490	
119	2	102051	Ind. e rimb. spese di Stras. per missioni in ter-rit. naz. - Regione Veneto "Miglioramento genetico"	3	16/11/99	-1.000.000	
120	2	102051	Ind. e rimb. spese di Stras. per missioni in ter-rit. naz. - Regione Veneto "Miglioramento genetico"	3	16/11/99	-1.000.000	
121	2	102091	Oneri prev. e assist. a carico dell'Ente Regione Veneto "Miglioramento genetico"	3	16/11/99	1.900.000	
122	2	102081	Oneri prev. e assist. a carico dell'Ente Regione Veneto "Miglioramento genetico"	3	16/11/99	1.900.000	
123	2	108011	Imposte, tasse e tributi vari - Regione Veneto "Miglioramento genetico"	3	16/11/99	466.490	
124	2	108011	Imposte, tasse e tributi vari - Regione Veneto "Miglioramento genetico"	3	16/11/99	466.490	
125	2	104031	Spese per l'acquisto di materiale di consumo economico - Regione Veneto "Miglioramento genetico"	3	16/11/99	-500.000	
126	2	104091	Spese per l'acquisto di materiale di consumo economico - Regione Veneto "Miglioramento genetico"	3	16/11/99	-500.000	
127	2	104101	Spese per l'acq. di materiale di cons.di carattere tecnico - Regione Veneto "Miglioramento genetico"	3	16/11/99	500.000	

XIV LEGISLATURA - DISEGNI DI LEGGE E RELAZIONI - DOCUMENTI

LISTA VARIAZIONI DI BILANCIO IN ORDINE DI IMMISSIONE PER IL 1999

INDICE	PROG.	ENT/SP	CODICE	DESCRIZIONE	NUMERO	DATA	COMPETENZA	IMPORTO	NOTE
128	2		104101	Spese per l'acq. di materiale di cons. di carattere tecnico - Regione Veneto "Miglioramento genetico"	3	16/11/99		500.000	
129	2		104161	Spese e inden. a terzi per ricerche di laboratorio e di campagna-Regione Veneto "Miglioramen. genetico"	3	16/11/99	-8.000.000		
130	2		104161	Spese e inden. a terzi per ricerche di laboratorio e di campagna-Regione Veneto "Miglioramen. genetico"	3	16/11/99	-8.000.000		
131	2		10201X	Stipendi e altri assegni a personale impiegatizio "Nuove tecnologie rilancio getsibachicoltura naz."	3	16/11/99	-951.403		
132	2		10201X	Stipendi e altri assegni a personale impiegatizio "Nuove tecnologie rilancio getsibachicoltura naz."	3	16/11/99	-951.403		
133	2		10202X	Stipendi ed altri assegni al personale operario "Nuove tecnologie rilancio getsibachicoltura naz."	3	16/11/99	951.403		
134	2		10202X	Stipendi ed altri assegni al personale operario "Nuove tecnologie rilancio getsibachicoltura naz."	3	16/11/99	951.403		
135	2		10205X	Indenn. e rimb. spese trasp. per missioni nazion. "Nuove tecnologie rilancio getsibachicoltura naz."	3	16/11/99	500.000		
136	2		10205X	Indenn. e rimb. spese trasp. per missioni nazion. "Nuove tecnologie rilancio getsibachicoltura naz."	3	16/11/99	500.000		
137	2		10206X	Indenn. e rimb. spese di trasporto missioni estero "Nuove tecnologie rilancio getsibachicoltura naz."	3	16/11/99	-500.000		
138	2		10206X	Indenn. e rimb. spese di trasporto missioni estero "Nuove tecnologie rilancio getsibachicoltura naz."	3	16/11/99	-500.000		
139	2		10418X	Corrispettivi prestaz. profess. e incarichi spec. "Nuove tecnologie rilancio getsibachicoltura naz."	3	16/11/99	-10.000.000		
140	2		10501X	Borse di studio "Nuove tecnologie rilancio getsibachicoltura naz."	3	16/11/99	-9.503.000		
141	2		10409X	Spese per acq. materiale di consumo economato "Nuove tecnologie rilancio getsibachicoltura naz."	3	16/11/99	-1.059.890		
142	2		10409X	Spese per acq. materiale di consumo economato "Nuove tecnologie rilancio getsibachicoltura naz."	3	16/11/99	-1.059.890		
143	2		10410X	Spese per acq. mater. di consumo carat. tecnico "Nuove tecnologie rilancio getsibachicoltura naz."	3	16/11/99	700.000		

XIV LEGISLATURA - DISEGNI DI LEGGE E RELAZIONI - DOCUMENTI

LISTA VARIAZIONI DI BILANCIO IN ORDINE DI IMMISSIONE PER IL 1999

INDICE	CAPITOLU	DESCRIZIONE	NUMERO	DELIBERA	DATA	COMPETENZA	IMPORTO	NOTE
144	2	10410X	3	16/11/99		CASSA	709.000	
		Spese per acq. mater. di consumo carat. tecnico "Nuove tecnologie rilancio gelisibacoltura naz."						
145	2	10411X	3	16/11/99		369.890		
		Spese eserc.,manut.,rip. e noleg. auto e macch.agr "Nuove tecnologie rilancio gelisibacoltura naz."						
146	2	10411X	3	16/11/99		369.890		
		Spese eserc.,manut.,rip. e noleg. auto e macch.agr "Nuove tecnologie rilancio gelisibacoltura naz."						
147	2	10205Z	3	16/11/99		-1.500.000		
		Indenn. e riab. spese per missioni in territor.naz. "Nuove tecnologie rilancio gelisibacoltura naz."						
148	2	10205Z	3	16/11/99		-1.500.000		
		Indenn. e riab. spese per missioni in territor.naz. "Nuove tecnologie rilancio gelisibacoltura naz."						
149	2	10206Z	3	16/11/99		-3.000.000		
		Indenn. e riab. spese per missioni all'estero "Nuove tecnologie rilancio gelisibacoltura naz."						
150	2	10408Z	3	16/11/99		-699.145		
		Spese per annali, monograf.,bollett.,estratti,eccl. "Nuove tecnologie rilancio gelisibacoltura naz."						
151	2	10408Z	3	16/11/99		-2.463.316		
		Spese per annali, monograf.,bollett.,estratti,eccl. "Nuove tecnologie rilancio gelisibacoltura naz."						
152	2	10417Z	3	16/11/99		-13.300.855		
		Spese attiv. divulg.,scambi cult.,e iscr. assoc. "Nuove tecnologie rilancio gelisibacoltura naz."						
153	2	10417Z	3	16/11/99		-13.300.855		
		Spese attiv. divulg.,scambi cult.,e iscr. assoc. "Nuove tecnologie rilancio gelisibacoltura naz."						
154	2	10801Z	3	16/11/99		1.000.000		
		Imposte, tasse e tributi vari "Nuove tecnologie rilancio gelisibacoltura naz."						
155	2	10501Z	3	16/11/99		-18.000.000		
		Borse di studio "Nuove tecnologie rilancio gelisibacoltura naz."						
156	2	10202Z	3	16/11/99		11.000.000		
		Stipendi ed altri assegni al personale operato "Nuove tecnologie rilancio gelisibacoltura naz."						
157	2	10202Z	3	16/11/99		8.000.000		
		Stipendi ed altri assegni al personale operato "Nuove tecnologie rilancio gelisibacoltura naz."						
158	2	10208Z	3	16/11/99		3.500.000		
		Oneri prev. e assist. a carico dell'Ente "Nuove tecnologie rilancio gelisibacoltura naz."						
159	2	10208Z	3	16/11/99		3.500.000		
		Oneri prev. e assist. a carico dell'Ente "Nuove tecnologie rilancio gelisibacoltura naz."						

XIV LEGISLATURA - DISEGNI DI LEGGE E RELAZIONI - DOCUMENTI

LISTA VARIAZIONI DI BILANCIO IN ORDINE DI IMMISSIONE PER IL 1999

INDICE	CAPITOLO	DELIBERA	NUMERO	DATA	CONFERENZA	IMPORTO	POTE
140	2	10501Z	3	16/11/99	1.000.000		
		Imposte, tasse e tributi vari "Nuove tecnologie rilancio gelibachicoltura naz."					
141	2	104040	3	16/11/99		-420.000	
		Canoni vari (pulizia locali, vigilanza notturna, ecc.)					
142	2	104050	3	16/11/99		-378.000	
		Premi di assicurazione contro i rischi, incendio, furti ed altri					

RIEPILOGO VARIAZIONI DI BILANCIO

	COMPETENZA	CASSA
MAGGIORI ENTRATE	40.870.694	48.547.150
MINORI SPESE	43.650.283	126.376.596
TOTALE VARIAZIONI POSITIVE	84.520.977	174.923.746
MINORI ENTRATE		123.347.600
MAGGIORI SPESE	86.386.082	81.559.241
TOTALE VARIAZIONI NEGATIVE	86.386.082	204.906.841
SALDO	-1.865.105	-29.983.095

XIV LEGISLATURA - DISEGNI DI LEGGE E RELAZIONI - DOCUMENTI

BILANCIO DI UN CENTRO DI COSTO PER IL 1999

SPESSE

CODICE	C A P I T O L O	C O M P E T E N Z A					R E S I D U I		C A S S A		
		PREVISIONI INIZ.	VARIAZIONI	PREVISIONI DEF.	AMM. IMPEGNATO	AMM. DA IMPEGN.	AMM. PAGATO	AMM. RESIDUI	AMM. PAGATO	PREVISIONI DEF.	DISPONIBILITÀ
102020	Stipendi ed altri assegni fissi al personale operaio	42.000.000	9.000.000	51.000.000	40.017.182	10.982.818	40.017.182			48.000.000	7.982.818
102040	Compensi per lavoro straordinario al personale operaio	2.000.000	-500.000	1.500.000	1.089.158	410.842	1.089.158			1.089.158	
102050	Indennità e rimborso spese di trasporto per missioni in territorio nazionale	3.000.000	-500.000	2.500.000	2.032.315	467.685	1.128.930			2.000.000	871.070
102080	Oneri previdenziali ed assistenziali a carico dell'Ente	13.500.000	4.000.000	17.500.000	14.607.681	3.492.319	5.507.681	7.277.315	7.277.315	14.900.000	2.115.004
104020	Spese per acqua, gas, energia elettrica	6.000.000	3.500.000	9.500.000	8.318.600	1.181.400	8.189.600	818.400	818.400	19.319.400	1.330.400
104030	Spese il riscaldamento	5.000.000	8.500.000	13.500.000	12.523.600	977.000	11.467.000	2.748.000	2.748.000	14.249.000	13.000
104040	Canoni vari (pulizia locali, vigilanza notturna, ecc.)	3.000.000		3.000.000	2.400.000	600.000	2.400.000			2.400.000	200.000
104050	Preli di assicurazione contro i rischi, incendio, furti ed altri	1.000.000		1.000.000	622.000	378.000	622.000			344.000	-378.000
104060	Spese postali, telegrafiche, telefoniche, spedizioni e svincoli	8.000.000	6.200.000	14.200.000	12.669.440	1.530.560	12.669.440			13.700.000	1.030.560
104070	Spese per l'acquisto di pubblicazioni di frequente consultazione e per uso ufficio	1.000.000		1.000.000	861.000	139.000	861.000			861.000	
104080	Spese per annali, monografie, bollettini, estratti ecc.	500.000		500.000		500.000					
104090	Spese per l'acquisto di materiale di consumo stomaco	2.000.000	-1.000.000	1.000.000		1.000.000				1.000.000	1.000.000
104100	Spese per l'acquisto di materiale di consumo di carattere tecnico	2.500.000	500.000	3.000.000	1.259.422	1.740.578	1.259.422			2.000.000	740.578
104110	Spese di esercizio, manutenzione, riparazione e noleggio di autoveicoli, macchine agricole, ecc.	5.000.000	1.500.000	6.500.000	5.949.650	550.350	5.949.650			6.500.000	550.350
104120	Manutenzione, riparazione mobili, macchine d'ufficio, attrezzatura tecnica, calcolatori elettronici	1.000.000	2.000.000	3.000.000	581.600	2.018.400	581.600			1.500.000	518.400
104130	Manutenzione, riparazione e adattamento locali e relativi impianti	1.000.000	2.500.000	3.500.000	2.187.600	1.312.400	2.187.600			3.000.000	812.400
104140	Spese per elavagazione dati										
104170	Spese per l'attività divulgativa scabi culturali e iscrizioni a società scientifiche	1.500.000		1.500.000	1.066.620	433.380	1.066.620			1.500.000	433.380
104200	Spese per accertamenti sanitari, corsi, ricorsi, protesi ecc.	1.000.000		1.000.000		1.000.000				500.000	500.000
104210	Spese per l'acquisto di vestigario, divise	500.000		500.000		500.000					
105010	Borse di studio							28.150.000	18.000.000		
107030	Spese e commissioni bancarie	500.000		500.000	85.514	414.486	85.514			300.000	214.486
108010	Imposte, tasse e tributi veri	5.500.000	1.300.000	6.800.000	4.459.593	2.340.407	4.459.593			5.800.000	1.340.407
110020	Fondo di riserva	700.000		700.000		700.000					
110050	Altre spese non classificabili	300.000	97.224	397.224	21.000	376.224	21.000			197.224	176.224

XIV LEGISLATURA - DISEGNI DI LEGGE E RELAZIONI - DOCUMENTI

BILANCIO DI UN CENTRO DI COSTO PER IL 1999

SPESSE

CODICE	C A P I T O L O	C O M P E T E N Z A				R E S I D U I		C A S S A		
		PREVISIONI INIZ.	VARIAZIONI	PREVISIONI DEF.	AMM. IMPEGN.	AMM. DA IMPEGN.	AMM. PAGATO	AMM. PAGATO	PREVISIONI DEF.	DISPONIBILITA'
212010	Acquisto mobili, arredi, macchine d'ufficio	1.000.000		1.000.000	962.000	38.000	962.000		1.000.000	38.000
212020	Acquisto libri e pubblicazioni per la biblioteca	3.500.000		3.500.000	775.000	2.725.000	775.000		1.500.000	725.000
212030	Acquisto macchine, attrezzi scientifici e attrezzature tecniche	1.000.000		1.000.000		1.000.000			500.000	500.000
212040	Acquisto macchine e attrezzature agricole									
421010	Ritenute erariali	30.000.000		30.000.000	25.641.572	4.358.428	25.641.000		20.000.274	4.358.274
421020	Ritenute previdenziali e assistenziali	15.000.000		15.000.000	6.677.331	8.322.669	3.996.043		17.958.685	11.003.957
421040	Restituzione trattenute conto terzi	500.000		500.000		500.000			500.000	500.000
421060	Anticipazione fondo economato	1.000.000		1.000.000			1.000.000		1.000.000	
421090	Partite in conto sospeso	20.000.000		20.000.000	9.187.568	10.812.432	9.187.568		20.000.000	10.812.432
	TOTALE	178.500.000	37.097.224	215.597.224	154.794.886	60.802.338	141.524.641	41.954.400	220.718.741	47.389.700

XIV LEGISLATURA - DISEGNI DI LEGGE E RELAZIONI - DOCUMENTI

BILANCIO DI UN CENTRO DI COSTO PER IL 1999

SPESSE

CODICE TIT CAT	C A T E G O R I A	C O M P E T E N Z A						R E S I D U I		C A S S A	
		PREVISIONI INIZ.	VARIAZIONI	PREVISIONI DEF.	AMM. IMPIEGATO	AMM. DA IMPEGN.	AMM. PAGATO	AMM. RESIDUI	AMM. PAGATO	PREVISIONI DEF.	DISPONIBILITÀ
102	Oneri per il personale in attività di servizio	60.500.000	12.000.000	72.500.000	57.146.336	15.353.664	47.742.951	7.277.315	7.277.315	65.989.159	10.968.892
104	Spese per acquisto di beni di consumo e di servizi	38.000.000	23.700.000	62.700.000	48.838.972	13.861.028	47.453.972	3.568.400	3.568.400	57.973.400	6.751.028
105	Spese per prestazioni istituzionali							28.150.000	18.000.000	18.000.000	
107	Oneri finanziari	500.000		500.000	85.514	414.486	85.514			300.000	214.486
108	Oneri tributari	5.500.000	1.300.000	6.800.000	4.459.593	2.340.407	4.459.593			5.800.000	1.340.407
110	Spese non classificabili in altre voci	1.000.000	97.224	1.097.224	21.000	1.076.224	21.000			197.224	176.224
212	Acquisizioni di immobilizzazioni tecniche	5.500.000		5.500.000	1.737.000	3.763.000	1.737.000			3.000.000	1.263.000
421	Spese aventi natura di partite di giro	66.500.000		66.500.000	42.506.471	23.993.529	39.324.611	2.958.685	2.958.685	69.458.959	26.675.663
	TOTALE	178.500.000	37.097.224	215.597.224	154.794.886	60.802.338	141.524.644	41.954.400	31.804.400	220.718.741	47.389.700

XIV LEGISLATURA - DISEGNI DI LEGGE E RELAZIONI - DOCUMENTI

BILANCIO DI UN CENTRO DI COSTO PER IL 1999

SPESA

CODICE	C A P I T O L O	C O M P E T E N Z A				R E S I D U I		C A S S A
		PREVISIONI INIZ.	VARIAZIONI	PREVISIONI DEF.	AMM. IMPEGNATO	AMM. DA IMPEGN.	AMM. PAGATO	PREVISIONI DEF. DISPONIBILITÀ
102021	Stipendi ed altri assegni fissi al personale operaio - Regione Veneto "Miglioramento genetico"	1.177.997	8.300.000	9.477.997	9.477.997		9.477.997	9.477.997
102041	Compensi per lavoro straordinario al personale operaio - Regione Veneto "Miglioramento genetico"	2.166.490	-2.166.490					
102051	Ind. e rimb. spese di tras. per missioni in ter-rit. naz. - Regione Veneto "Miglioramento genetico"	1.000.000	178.315	1.178.315	1.178.315		1.178.315	1.178.315
102081	Oneri prev. e assist. a carico dell'Ente Regione Veneto "Miglioramento genetico"	989.620	2.210.047	3.199.667	3.199.667		350.000	3.549.667
104021	Spese per acqua, gas, energia elettrica Regione Veneto "Miglioramento genetico"						1.000.000	1.000.000
104031	Spese per il riscaldamento Regione Veneto "Miglioramento genetico"							
104041	Spese postali, telegraf., telefoniche, spedizioni e svincoli - Regione Veneto "Miglioramento genetico"	2.000.000	-28.330	1.971.670	1.971.670			1.971.670
104091	Spese per l'acquisto di materiale di consumo economico - Regione Veneto "Miglioramento genetico"	3.000.000	530.196	3.530.196	3.530.196		3.530.196	3.530.196
104101	Spese per l'acq. di materiale di cons. di carattere tecnico - Regione Veneto "Miglioramento genetico"	8.000.000	-8.000.000					
104161	Spese e inden. a terzi per ricerche di laboratorio e di campagna - Regione Veneto "Miglioramento genetico"		740.248	740.248	740.248		740.248	740.248
108011	Imposte, tasse e tributi vari - Regione Veneto "Miglioramento genetico"						20.098.093	21.448.093
	TOTALE	18.334.107	1.763.986	20.098.093	20.098.093		1.350.000	

BILANCIO DI UN CENTRO DI COSTO PER IL 1999

SPESSE

CODICE TIT CAT	C A T E G O R I A	C O M P E T E N Z A				R E S I D U I		C A S S A	
		PREVISIONI INIZ.	VARIAZIONI	PREVISIONI DEF.	AMM. IMPEGNATO	AMM. DA IMPEGN.	AMM. PAGATO	PREVISIONI DEF.	DISPONIBILITA'
102	Oneri per il personale ad attivita di servizio	5.334.107	8.521.872	13.855.979	13.855.979	13.855.979	350.000	350.000	14.205.979
104	Spese per acquisto di beni di consumo e di servizi	13.000.000	-7.498.134	5.501.866	5.501.866	5.501.866	1.000.000	1.000.000	6.501.866
108	Oneri tributari		740.248	740.248	740.248	740.248			740.248
	TOTALE	18.334.107	1.763.986	20.098.093	20.098.093	20.098.093	1.350.000	1.350.000	21.448.093

XIV LEGISLATURA - DISEGNI DI LEGGE E RELAZIONI - DOCUMENTI

BILANCIO DI UN CENTRO DI COSTO PER IL 1999

SPESA

CODICE TIT CAT	C A T E G O R I A	C O M P E T E N Z A						R E S I D U I		C A S S A	
		PREVISIONI INIZ.	VARIAZIONI	PREVISIONI DEF.	AMM. IMPEGNATO	AMM. DA IMPEGN.	AMM. PAGATO	AMM. RESIDUI	AMM. PAGATO	PREVISIONI DEF.	DISPONIBILITA'
102	Oneri per il personale in attività di servizio	46.000.000	-2.241.303	43.758.697	42.258.697	1.500.000	39.026.076	5.240.300	5.240.300	47.498.997	3.232.621
104	Spese per acquisto di beni di consumo e di servizi	22.000.000	3.126.612	25.126.612	24.153.797	972.815	14.153.797	1.387.000	1.387.000	16.513.612	972.815
105	Spese per prestazioni istituzionali							33.000.000	22.997.000	23.497.000	500.000
108	Oneri tributari	5.000.000	254.480	5.254.480	4.773.972	480.508	4.773.972			5.254.480	480.508
212	Acquisizioni di immobilizzazioni tecniche	24.000.000	1.734.800	25.734.800	25.734.800		25.734.800	31.936.200	31.936.200	57.671.000	
	TOTALE	97.000.000	2.874.589	99.874.589	96.921.266	2.953.323	83.688.645	71.563.500	61.560.500	150.435.089	5.165.944

XIV LEGISLATURA - DISEGNI DI LEGGE E RELAZIONI - DOCUMENTI

BILANCIO DI UN CENTRO DI COSTO PER IL 1999

SPESA

CODICE	C A P I T O L O	C O M P E T E N Z A				R E S I D U I		C A S S A		
		VARIAZIONI	PREVISIONI DEF.	AMM. IMPEGNATO	AMM. DA IMPEGN.	AMM. PAGATO	AMM. RESIDUI	AMM. PAGATO	PREVISIONI DEF.	DISPONIBILITA'
10202Z	Stipendi ed altri assegni al personale operario	11.000.000	11.000.000	2.078.366	8.921.634	2.078.366			8.000.000	5.921.634
	"Nuove tecnologie rilancio gelisibachicoltura naz."									
10205Z	Inden. e rimb. spese per missioni in territor.naz.	5.000.000	4.500.000	4.500.000		4.339.545			4.500.000	160.055
	"Nuove tecnologie rilancio gelisibachicoltura naz."									
10206Z	Indenn. e rimb. spese per missioni all'estero	3.000.000	3.000.000		3.000.000					
	"Nuove tecnologie rilancio gelisibachicoltura naz."									
10209Z	Oneri prev. e assist. a carico dell'Ente	3.500.000	3.500.000	1.000.000	2.500.000				3.500.000	3.500.000
	"Nuove tecnologie rilancio gelisibachicoltura naz."									
10408Z	Spese per annali, monograf., bollett., estratti, ecc.	5.000.000	4.300.855	2.536.684	1.764.171	2.536.684			2.536.684	
	"Nuove tecnologie rilancio gelisibachicoltura naz."									
10417Z	Spese at. iv. divulg., scambi cult. e iscr. assoc.	14.000.000	13.300.855	699.145	699.145	699.145			699.145	
	"Nuove tecnologie rilancio gelisibachicoltura naz."									
10501Z	Borse di studio	18.000.000	18.000.000	18.000.000		7.500.000	72.000.000	66.000.000	72.000.000	-1.500.000
	"Nuove tecnologie rilancio gelisibachicoltura naz."									
10801Z	Imposte, tasse e tributi vari	6.000.000	7.000.000	5.039.070	1.960.930	5.039.070			7.000.000	1.760.930
	"Nuove tecnologie rilancio gelisibachicoltura naz."									
	TOTALE	51.000.000	52.000.000	33.853.265	18.146.735	22.193.210	72.000.000	66.000.000	98.235.829	10.042.619

XIV LEGISLATURA - DISEGNI DI LEGGE E RELAZIONI - DOCUMENTI

BILANCIO DI UN CENTRO DI COSTO PER IL 1999

SPESSE

CODICE TIT CAT	C A T E G O R I A	C O M P E T E N Z A					R E S I D U I		C A S S A		
		PREVISIONI INIZ.	VARIAZIONI	PREVISIONI DEF.	AMM. IMPEGNATO	AMM. DA IMPEGN.	AMM. PAGATO	AMM. RESIDUI	AMM. PAGATO	PREVISIONI DEF.	DISPONIBILITA'
102	Oneri per il personale in attività di servizio	8.000.000	14.000.000	22.000.000	7.578.366	14.421.634	6.415.311			16.000.000	9.581.689
104	Spese per acquisto di beni di consumo e di servizi	19.000.000	-14.000.000	5.000.000	3.235.829	1.764.171	3.235.829			3.235.829	
105	Spese per prestazioni istituzionali	18.000.000		18.000.000	18.000.000		7.500.000	72.000.000	66.000.000	72.000.000	-1.500.000
108	Oneri tributari	6.000.000	1.000.000	7.000.000	5.039.070	1.960.930	5.039.070			7.000.000	1.960.930
	TOTALE	51.000.000	1.000.000	52.000.000	33.853.265	18.146.735	22.193.210	72.000.000	66.000.000	98.235.829	10.042.619

ISTITUTO SPERIMENTALE PER LA ZOOLOGIA AGRARIA
SEZIONE SPECIALIZZATA PER LA BACHICOLTURA DI

P A D O V A

RELAZIONE AMMINISTRATIVA AL CONTO CONSUNTIVO 1999

Nel rendiconto finanziario della Sezione Specializzata per la Bachicoltura di Padova sono evidenziati i risultati della gestione competenza e RESIDUI, comprensivi di tutte le variazioni deliberate, verificatesi durante l'esercizio 1999.

La previsione definitiva delle ENTRATE risulta essere di £.186.500.000=. Le ENTRATE accertate sono di £. 162.506.471=, con una differenza netta in meno rispetto alle previsioni definitive di £. 23.993.529=.

La minore entrata va imputata al titolo:

- £. 23.993.529= "Partite di giro" (Tit. VII)

così come segue:

Tit. VII "Entrate per partite di giro"

- £. 4.358.428= (Cod.722010) Ritenute erariali;
- £. 8.322.668= (" 722020) Ritenute previdenziali e assistenziali;
- £. 500.000= (" 722040) Irattenute per conto terzi;
- £. 10.812.432 (" 722090) Partite in conto sospesi.

La previsione definitiva delle USCITE è pari a £. 387.569.906=. Le USCITE impegnate sono pari a £.305.667.510 con una differenza di £. 81.902.396.=.

La minore uscita di £. 81.902.396= è dovuta:

- £. 54.145.867=, riferite alle uscite per 'Spese correnti' (Tit. I)
- £. 3.763.000=, riferite alle uscite per 'Spese in conto capitale' (Tit. II)
- £. 23.993.529=, riferite alle uscite per 'Partite di giro' (Tit. IV)

XIV LEGISLATURA - DISEGNI DI LEGGE E RELAZIONI - DOCUMENTI

ENTRATE

TITOLI	PREVISIONE		VARIAZIONI		PREVISIONE DEFINITIVA	SOMME ACCERTATE	SOMME RISCOSE	SOMME RIMASTE DA RISCOUTERE	DIFFERENZE	
	INIZIALE		+	-					+	-
Entrate correnti	100.000.000		20.000.000	-	120.000.000	116.000.000	4.000.000		-	
Entrate in conto capitale	-		-	-	-	-	-		-	
Entrate per partite di giro	66.500.000		-	-	66.500.000	42.506.471	42.506.471		-	23.993.529
	166.500.000		20.000.000	-	186.500.000	162.506.471	4.000.000		-	23.993.529

USCITE

TITOLI	PREVISIONE		VARIAZIONI		PREVISIONE DEFINITIVA	SOMME IMPEGNATE	SOMME PAGATE	SOMME RIMASTE DA PAGARE	DIFFERENZE	
	INIZIALE		+	-					+	-
Spese correnti	248.834.107		84.651.282	43.650.283	289.835.106	235.689.239	200.208.178	35.481.061	-	54.145.867
Spese in conto capitale	29.500.000		1.734.800	-	31.234.800	27.471.800	27.471.800		-	3.763.000
Estinzioni di mutui e antic.	-		-	-	-	-	-		-	
Partite di giro	66.500.000		-	-	66.500.000	42.506.471	39.824.611	2.681.860	-	23.993.529
	344.834.107		86.386.082	43.650.283	387.569.906	305.667.510	267.504.589	38.162.921	-	81.902.396

XIV LEGISLATURA - DISEGNI DI LEGGE E RELAZIONI - DOCUMENTI

GESTIONE RESIDUI

La gestione dei residui degli anni precedenti e dei residui relativi alla gestione finanziaria dell'esercizio 1999, presenta sinteticamente le seguenti risultanze:

<u>RESIDUI ATTIVI</u>	<u>RESIDUI PASSIVI</u>
Residui anni precedenti £. 249.312.650	Residui anni precedenti £. 187.990.859
Riaccertamenti "	Riaccertamenti " 1.122.959
Residui attivi rettificati £. 249.312.650	Residui passivi rettificati ... £. 186.867.900
Riscossi nel 1999 " 129.965.050	Pagati nel 1999 " 160.714.900
Rimasti da riscuotere £. 119.347.600	Rimasti da pagare £. 26.153.000
Residui dell'esercizio 1999 " 4.000.000	Residui dell'esercizio 1999 " 38.162.921
Totale residui attivi £. 123.347.600	Totale residui passivi £. 64.315.921

DIMOSTRAZIONE CONSISTENZA FONDO DI CASSA AL 31.12.1999

Il fondo di cassa della Sezione Specializzata per la Bachicoltura è risultato alla chiusura dell'esercizio finanziario 1999 di

£. 44.738.607.-	Fondo di cassa al 1.1.1999 + £. 184.486.575
+ riscossioni	
in conto competenza £. 158.506.471	
in conto residui £. 129.965.050	+ " 288.471.521
- pagamenti	
in conto competenza £. 267.504.589	
in conto residui " 160.714.900	- " 428.219.489

Fondo di cassa al 31.12.1999 + £. 44.738.607

DIMOSTRAZIONE DELLA SITUAZIONE FINANZIARIA AL 31.12.1999

Totale entrate accertate £ 162.506.471	
Totale uscite impegnate " 305.667.510	-

Disavanzo finanziario al 31.12.1999 - £. 143.161.039

XIV LEGISLATURA - DISEGNI DI LEGGE E RELAZIONI - DOCUMENTI

Situazione amministrativa

In essa è posto in evidenza il risultato di amministrazione cui è pervenuta la gestione della Sezione e che corrisponde ad un avanzo di amministrazione di £. 103.770.286= determinato dalla somma algebrica dei valori patrimoniali aventi carattere esclusivamente finanziario, vale a dire il fondo di cassa e residui attivi e passivi, dei diversi valori che determinano un'obiettiva valutazione nelle risultanze di servizio.

DIMOSTRAZIONE DELL'AVANZO DI AMMINISTRAZIONE

Alla chiusura dell'esercizio finanziario 1999 l'avanzo di amministrazione è risultato essere di £. 103.770.286 con una diminuzione di £. 142.038.080= rispetto a quello dell'anno precedente.

+ <u>Residui attivi</u>	Fondo di cassa al 31.12.1999	+ £. 44.738.607
anni precedenti	£. 119.347.600	
esercizio 1999	" 4.000.000	" 123.347.600
- <u>Resui passivi</u>		
anni precedenti	£. 26.153.000	
esercizio 1999	" 38.162.921	" 64.315.921

Avanzo di amministrazione al 31.12.1999

+ £. 103.770.286

DIMOSTRAZIONE

AVANZO DI AMMINISTRAZIONE al 31.12.1998	+ £. 245.808.366
+ maggiori accertamenti residui attivi	" -
+ minori accertamenti residui passivi	" 1.122.959
- minori accertamenti residui attivi	" -
- maggiori accertamenti residui passivi	" -
Avanzo di amministrazione al 31.12.1998 rettificato	+ £. 246.931.325
Avanzo/disavanzo finanziario al 31.12.1999	- £. 143.161.039
AVANZO DI AMMINISTRAZIONE AL 31.12.1999	+ £. 103.770.286

XIV LEGISLATURA - DISEGNI DI LEGGE E RELAZIONI - DOCUMENTI

L'avanzo di amministrazione risulta così ripartito:

- Gestione ordinaria:		
"0" - per economia sugli stanziamenti e variazioni dei residui degli anni precedenti	£. 37.931.768
Fondo liquidazione indennità di anzianità al personale agricolo	" 44.738.460
- Progetti finalizzati:		
"1" - Miglioramento genetico Bombyx mori - Regione Veneto	" -
"X" - Nuove tecnologie per il rilancio della gelsibachicoltura nazionale - MIPAF -	" 2.953.323
"Z" - Nuove tecnologie per il rilancio della gelsibachicoltura nazionale - MIPAF -	" 18.146.735
	Totale ...£.	103.770.286
	=====	

L'avanzo di amministrazione quantificato in £. 103.770.286=, è al lordo del fondo per I.F.R. di £. 44.738.460= (la quota maturata al 31.12.1999 è pari al £. 48.180.550= e la differenza di £. 3.442.090= viene finanziata ripartendo l'avanzo ordinario di £. 37.931.768= per sole lire 34.489.678= nelle uscite del bilancio preventivo 2000).

Rendiconto patrimoniale

In esso sono poste in evidenza le variazioni che la consistenza patrimoniale ha registrato nel corso dell'anno 1999 e quindi i valori finali di tutti gli elementi che compongono il patrimonio.

Il rendiconto patrimoniale si compone in due parti:
- Situazione patrimoniale
- conto economico

Situazione patrimoniale

La gestione patrimoniale dell'esercizio 1999 ha portato ai seguenti risultati:

	Consistenza al 31.12.1998	Variazioni in +	Variazioni in -	consistenza al 31.12.1999
A t t i v i t à	773.238.710	59.408.000	265.713.018	566.933.692
P a s s i v i t à	522.915.316	34.060.842	127.329.390	429.646.768
	250.323.394	25.347.158	138.383.628	137.286.924
	=====	=====	=====	=====

L'aumento del patrimonio netto della Sezione di Padova risulta di £. 113.036.470= e trova riscontro dal risultato del conto economico di seguito illustrato.

Conto economico

In esso è determinato l'aumento della gestione patrimoniale e della gestione finanziaria che la Sezione ha riportato durante l'esercizio 1999.

Dimostrazione dell'avanzo economico al 31.12.1999

Entrate correnti	£ 120.000.000	
Entrate in conto capitale	" -+ £. 120.000.000
Uscite correnti	£. 235.689.239	
Uscite in conto capitale	" 30.913.890- £. 266.603.129
		=====
<u>+ Parte attiva</u>		
sopravvenienze attive:		
maggiore accertamento residui attivi	£.	
minore accertamento residui passivi	" 1.122.959	
aumento di patrimonio	" 59.408.000 + £. 60.530.959
		=====
<u>Parte passiva</u>		
sopravvenienze passive		
maggiore accertamento residui passivi	£.	
minore accertamento residui attivi	" -	
diminuzione di patrimonio	" -	
ammortamento	" 26.964.300 - £. 26.964.300
		=====
		DISAVANZO ECONOMICO AL 31.12.1999
		- £. 113.036.470
		=====

Dopo quanto dimostrato si osserva:

- L'avanzo di cassa disponibile accertato al 31.12.1999 di £.44.738.607=, concorda sia con la sommatoria dei pagamenti (n°409 mandati) e delle riscossioni (n° 143 reversali), in conto competenza e in conto residui, (risultanti dal giornale di cassa), sia nella situazione di fine esercizio presentata dalla Cassa di Risparmio di Padova e Rovigo - Cassiere della Sezione - in cui sono riportate le disponibilità liquide giacenti al 31.12.1999.

MINISTERO DELLE POLITICHE AGRICOLE E FORESTALI
ISTITUTO SPERIMENTALE PER LA ZOOLOGIA AGRARIA

BILANCIO CONSUNTIVO

1999

Approvato dal Consiglio di Amministrazione nella seduta del

IL DIRIGENTE D'AMMINISTRAZIONE

Dr.ssa Giuseppina de Napoli
F.TO BRASSA GIUSEPPINA DE NAPOLI

IL DIRETTORE

Dott. Marco Vittorio Covassi
F.TO DR. MARCO VITTORIO COVASSI

IL PRESIDENTE F.F.

Dott. Marco Vittorio Covassi
F.TO DR. MARCO VITTORIO COVASSI

XIV LEGISLATURA - DISEGNI DI LEGGE E RELAZIONI - DOCUMENTI

BENTRANTE

CAPITOLO	G E S T I O N E D E I R E S I D U I A T T I V I						G E S T I O N E D I C A S S A				TOTALE DEI RESIDUI ATTIVI AL TERMINE DELL'ESERCIZIO
	RESIDUI ALL'INIZIO DELL'ESERCIZIO	RISCOSSI	RIMASTI DA RISCOUOTERE	TOTALI	V A R I A Z I O N I		PREVISIONI	RISCOSSIONI	D I F F E R E N Z E R I S P E T T O A L L E P R E V I S I O N I		
					IN +	IN -			IN +	IN -	
CODICE	13	14	15 (16-14)	16 (14+15)	17 (16-13)	18 (13-16)	19	20	21 (20-19)	22 (19-20)	23 (9+15)
20302R	13.365.000	10.330.088	796.042	11.126.130		2.238.870	20.790.000	17.755.088		3.034.912	8.221.042
20302V							44.999.370	44.999.370			
20302Z	143.218.350	66.870.750	76.347.600	143.218.350			143.218.350	66.870.750		76.347.600	76.347.600
Tot. Cat. 3	731.878.365	275.210.340	418.297.720	693.508.060		38.370.305	2.146.449.735	1.689.781.710		456.668.025	639.124.520
204010							89.630.770	89.630.800	30		
Tot. Cat. 4							89.630.770	89.630.800	30		
206011	48.677.081		48.677.081	48.677.081			48.677.081			48.677.081	48.677.081
206014	7.000.000	7.000.000		7.000.000			7.000.000	7.000.000			
206016											
20601H	228.000.000	34.000.000	194.000.000	228.000.000			228.000.000	34.000.000		194.000.000	194.000.000
20601H											
20601P	104.512.136		104.512.136	104.512.136			104.512.136			104.512.136	104.512.136
Tot. Cat. 6	388.189.217	41.000.000	347.189.217	388.189.217			388.189.217	41.000.000		347.189.217	347.189.217
TOT. III. 2	1.120.067.582	316.210.340	785.486.937	1.091.697.277		38.370.305	2.624.269.722	1.820.412.510	30	803.857.242	986.313.737
III. 3											
307010							424.320	424.320			
307018							58.000.000	42.923.290		15.076.710	
307020	91.850		91.850	91.850			4.620.580	6.623.850	2.009.270		91.850
307030	20.775.000	20.775.000		20.775.000			74.080.000	53.650.000		20.430.000	28.550.000
307040											
Tot. Cat. 7	20.866.850	20.775.000	91.850	20.866.850			137.124.700	103.627.460	2.009.270	35.506.710	28.641.850

RENDICONTO FINANZIARIO DELL'ESERCIZIO 1999
ENTRATE

CODICE	DESCRIZIONE	COMPETENZA										DIFFERENZE RISPETTO ALLE PREVISIONI		
		PREVISIONI			SOMME ACCERTATE			DIVERGENZE				IN +	IN -	
		INITIALI	VARIAZIONI IN AUMENTO	IN DIMINUIZIONE	DEFINITIVE	RISCOSE	RIMASTE DA RISCOUTERE	TOTALI ACCERTATI	11 (10-7)	12 (7-10)				
4	5 (7-4)	6 (4-7)	7 (4+5-6)	8	9 (10-8)	10 (8+9)								
	Cat. 22 - ENTRATE AVENTI NATURA DI PARTITE DI GIRO													
722010	- Ritenute erariali	120.000.000			120.000.000	109.737.139	3.861	109.741.000						10.259.000
722020	- Ritenute previdenziali e assistenziali	44.000.000			44.000.000	48.794.944		48.794.944		4.794.944				
722030	- Recupero anticipazioni fondo economato	2.200.000			2.200.000	2.200.000		2.200.000						
722040	- Recupero anticipazioni S.O.P.													
722050	- Recupero anticipazioni varie	40.000.000			40.000.000	7.175.000	3.836.623	11.011.623						28.888.377
722060	- Partite in sospeso	33.000.000			33.000.000	11.790.546		11.790.546						21.209.454
722070	- Depositi cauzionali da terzi													
	- Totale Categoria 22 -	239.200.000			239.200.000	179.697.629	3.840.484	183.538.113		4.794.944				60.456.831
	- TOTALE TITOLO 7 -	239.200.000			239.200.000	179.697.629	3.840.484	183.538.113		4.794.944				60.456.831

XIV LEGISLATURA - DISEGNI DI LEGGE E RELAZIONI - DOCUMENTI

ENTRATE

CAPITOLO	G E S T I O N E D E I R E S I D U I A T T I V I										G E S T I O N E D I C A S S A			TOTALE DEI RESIDUI ATTIVI AL TERMINE DELL'ESERCIZIO
	RESIDUI ALL'INIZIO DELL'ESERCIZIO	RISCOSSI	RIMASTI DA RISCOUERE	TOTALI		VARIAZIONI		PREVISORI	RISCOSSIONI	DIFFERENZE RISPETTO ALLE PREVISIONI		23 (9+15)		
				13	14	15 (16-14)	16 (14+15)			17 (16-13)	18 (13-14)		19	
722010								120.000.000	109.737.139			10.262.861		3.861
722020							44.000.000	48.794.944			4.794.944			
722030							2.200.000	2.200.000						
722040							40.000.000	7.633.696				32.366.304		3.836.623
722050	458.696	458.696		458.696	458.696		33.000.000	11.770.546				21.209.454		
722060														
722070														
Tot. Cat. 22	458.696	458.696		458.696	458.696		239.200.000	180.156.325			4.794.944	63.838.619		3.840.484
TOT. III. 7	458.696	458.696		458.696	458.696		239.200.000	180.156.325			4.794.944	63.838.619		3.840.484

RENDICONTO FINANZIARIO DELL'ESERCIZIO 1999
ENTRATE

CODICE	DESCRIZIONE	G E S T I O N E D I C O N P E T E N Z A										D I F F E R E N Z E R I S P E T T O A L L E P R E V I S I O N I	
		P R E V I S I O N I			S O M M E A C C E R T A T E			D I F F E R E N Z E R I S P E T T O A L L E P R E V I S I O N I					
		I N I Z I A L I	V A R I A Z I O N I		D E F I N I T I V E	R I S C O S S E	R I M A S T E D A R I S C U O T T E R E	T O T A L I A C C E R T A T I	I N +		I N -		
			I N A U M E N T O	I N D I M I N U Z I O N E					11 (10-7)	12 (7-10)			
		4	5 (7-4)	6 (4-7)	7 (4+5-6)	8	9 (10-8)	10 (8+9)	11 (10-7)	12 (7-10)			
		1.076.293.278	134.135.194		1.210.428.472								
-	Avanzo di Amministrazione												
-	Ripilogo dei titoli -												
	- TITOLO												
1 -	- TITOLO	1.100.000.000	627.279.570		1.727.279.570	1.504.202.170	220.826.800	1.725.028.970			30	2.250.630	
2 -	- TITOLO	121.000.000	15.225.000	4.755.100	131.469.900	87.741.120	28.550.000	116.291.120			2.009.270	17.188.050	
3 -	- TITOLO												
4 -	- TITOLO												
5 -	- TITOLO												
6 -	- TITOLO	100.000.000	274.022.574		274.022.574	38.391.900	235.630.674	274.022.574				100.000.000	
7 -	- TITOLO	239.200.000			239.200.000	179.597.629	3.840.484	183.538.113			4.794.944	60.456.831	
	- TOTALE GENERALE	2.636.493.278	1.050.662.338	4.755.100	3.682.400.516	1.810.032.819	488.847.958	2.298.880.777			6.804.244	179.895.511	

XIV LEGISLATURA - DISEGNI DI LEGGE E RELAZIONI - DOCUMENTI

ENTRATE

CAPITOLO	G E S T I O N E D E I R E S I D U I A T T I V I		G E S T I O N E D I C A S S A			TOTALE DEI RESIDUI ATTIVI AL TERMINE DELL'ESERCIZIO					
	RESIDUI ALL'INIZIO DELL'ESERCIZIO	RISCOSSI	RIMASTI DA RISCOUERE	TOTALI	V A R I A Z I O N I						
					IN +		IN -	PREVISIONI	RISCOSSIONI	D I F F E R E N Z E R I S P E T T O A L L E P R E V I S I O N I	
COOICE					IN +	IN -					
13		14	15 (16-14)	16 (14+15)	17 (16-13)	18 (13-16)	19	20	21 (20-19)	22 (19-20)	23 (9+15)
RIEP. TITOLI											
- TITOLO 1 -											
- TITOLO 2 -	1.120.067.582	316.210.340	745.486.937	1.081.697.277		38.370.305	2.624.269.722	1.820.412.510	30	803.857.242	986.313.737
- TITOLO 3 -	20.866.850	20.775.000	91.850	20.866.850			144.124.900	108.516.120	2.009.270	37.618.050	28.641.850
- TITOLO 4 -											
- TITOLO 5 -	137.934.490	133.887.200	3.592.840	137.480.040		454.450	176.326.390	172.279.100		4.047.290	239.223.514
- TITOLO 6 -											
- TITOLO 7 -	458.696	458.696		458.696			239.200.000	180.156.325	4.794.944	63.838.619	3.840.484
TOTALE GENER.	1.279.327.618	471.331.236	769.171.627	1.240.502.863		38.824.755	3.183.921.012	2.281.364.055	6.804.244	909.361.201	1.258.019.585

XIV LEGISLATURA - DISEGNI DI LEGGE E RELAZIONI - DOCUMENTI

RENDICONTO FINANZIARIO DELL'ESERCIZIO 1999
- SPESE

CAPITOLO CODICE	G E S T I O N E D E I R E S I D U I P A S S I V I				G E S T I O N E D I C A S S A				TOTALE DEI RESIDUI PASSIVI AL TERMINE DELL'ESERCIZIO		
	RESIDUI ALL'INIZIO DELL'ESERCIZIO	PAGATI	RIMASTI DA PAGARE	TOTALI	V A R I A Z I O N I		P A G A M E N T I	D I F F E R E N Z E R I S P E T T O A L L E P R E V I S I O N I			
					IH +	IH -		IH +		IH -	
	13	14	15 (16-14)	16 (14+15)	17 (16-13)	18 (13-16)	19	20	21 (20-19)	22 (19-20)	23 (9+15)
10204R											
10204R											
10204V							1.500.000	1.499.358		642	
102050	563.736	563.736		563.736			31.063.736	24.286.984		6.776.752	2.688.355
102051							486.897	97.170		389.727	
102053											
102054											
102055											
102056											
102057											
102059							1.806.300	1.795.019		11.281	
10205?							2.000.000			2.000.000	260.150
10205A							3.000.000			3.000.000	3.000.000
10205C											
10205D							2.006.601	503.825		1.502.776	1.466.200
10205E							10.214.762	10.214.762			
10205F							1.500.000	938.424		561.576	
10205G							1.000.000	476.410		523.590	
10205H							8.000.000	4.470.480		3.529.520	2.212.370
10205H							4.791.119	2.791.119		2.000.000	67.250
10205H											
10205P							3.732.916	2.319.887		1.413.029	79.595
10205R							2.313.535	345.950		1.967.585	

XIV LEGISLATURA - DISEGNI DI LEGGE E RELAZIONI - DOCUMENTI

RENDICONTO FINANZIARIO DELL'ESERCIZIO 1999
SPESE

CAPITOLO CODICE	GESTIONE DEI RESIDUI PASSIVI					GESTIONE DI CASSA			TOTALE DEI RESIDUI PASSIVI AL TERMINE DELL'ESERCIZIO	
	RESIDUI ALL'INIZIO DELL'ESERCIZIO	PAGATI	RIMASTI DA PAGARE	VARIAZIONI		PREVISIONI	PAGAMENTI	DIFFERENZE RISPETTO ALLE PREVISIONI		
				IN +	IN -			IN +		IN -
13	14	15 (16-14)	16 (14+15)	17 (16-13)	18 (13-16)	19	20	21 (20-19)	22 (19-20)	23 (9+15)
10205V						500.000	500.000			
102060										
102061										
102064						3.542.638	3.542.638			
102065										
102067						5.000.000	2.180.704		2.819.296	
10206A										
10206C						1.500.000	1.001.626		498.374	
10206E	1.671.455					1.671.455	1.671.455			
10206P										
102070										
102075										
102077										
10207A										
10207E						2.252.500	2.083.873		168.627	
10207H						2.300.000	2.002.500		297.500	
102080	50.061.491	29.000.168				88.000.000	64.052.296		23.947.704	32.000.000
102081						4.846.777	4.601.758		247.019	
102085	324.744	324.744				324.744	324.744			
102086										
102087										
102088	11.600.000	7.359.841				20.000.000	7.359.841		12.640.159	16.000.000
102089						7.500.000	7.500.000			

XIV LEGISLATURA - DISEGNI DI LEGGE E RELAZIONI - DOCUMENTI

CODICE	DESCRIZIONE	SPESE										DIFFERENZE RISPETTO ALLE PREVISIONI			
		PREVISIONI		VARIAZIONI		DEFINITIVE		PAGATE		RIMASTE DA PAGARE		TOTALI IMPEGNI		IH +	IH -
		INITIALI	IR AUMENTO	IR DIMINUIZIONE	7 (4+5-6)	8	9 (10-8)	10 (8+9)	11 (10-7)	12 (7-10)					
		4	5 (7-4)	6 (4-7)	7 (4+5-6)	8	9 (10-8)	10 (8+9)							
10208A	- Oneri prev.li e ass.li a carico dell'Ente Sperimentaz. A.H.A/O	1.000.000	35.000.000	1.000.000	35.000.000									35.000.000	
10208C	- Oneri prev.li ed assistenziali a carico dell'Ente -Sper. "Ceratitis Capitata"	9.669.097		625.000	9.044.097									9.044.097	
10208D	- Oneri prev.li ed ass.li a carico dell'Ente Sper. Floric. "Fitofagi piante minori"		1.500.000		1.500.000									1.500.000	
10208E	- Oneri previdenziali ed assistenziali a carico dell'Ente - Sperimentaz. AHA II anno	43.000.000		2.848.106	40.151.894			38.151.894	615.900		38.767.794			1.384.100	
10208F	- Oneri previdenziali ed assistenziali carico Ente Incremento della produzione di piante officinali		2.000.000		2.000.000									2.000.000	
10208G	- Oneri Prev.li e assistenziali a carico dell'Ente -Programma Collezioni di Microorganismi	12.000.000			12.000.000			7.944.954			7.944.954			4.055.046	
10208H	- Oneri prev.li e ass.li a carico dell'Ente -Prog-Fornaz.profess.apicoltori		15.000.000		15.000.000			4.292.146			4.292.146			10.707.854	
10208H	- Oneri prev.li e assistenziali a carico dell'Ente Sperin.PON	5.000.000			5.000.000									5.000.000	
10208H	- Oneri Prev.li ed assistenziali a carico dell'Ente Sperimentaz.Insetti del noce			239.455	6.510.545									6.510.545	
10208P	- Oneri prev.li ed ass.li a carico dell'Ente-Sperin. U.E. "PHOCUS"	6.750.000			1.200.000									1.200.000	
10208R	- Oneri prev.li ed assistenziali a carico dell'ente -Sper. Floricoltura "Fitofagi Gerbera"		1.200.000		1.200.000									1.200.000	
Cat. 3	- ONERI PER IL PERSONALE IN QUIESCENZA - Totale Categoria 2	869.674.282	368.494.091	45.676.180	1.192.492.193			713.824.747	58.389.820		772.214.567			420.277.626	
Cat. 4	- SPESE PER L'ACQUISTO DI BENI DI CONSUMO E SERVIZI														
104010	- Manutenzione, riparazione e adattamento di locali e relativi impianti	13.000.000	21.000.000		34.000.000			18.046.652	8.700.000		26.746.652			7.253.348	
104018	- Manutenzione, riparazione e adattamento di locali e relativi impianti - Gestione azienda agraria	15.000.000	5.000.000		20.000.000			2.257.383	4.746.000		7.003.383			12.996.617	
10401E	- Manutenzione, riparazione e adattamento locali e relativi impianti - Sperimentaz. AHA II anno	50.000.000	35.000.000	1.000.000	84.000.000			58.174.100	4.481.000		62.655.100			21.344.900	
104020	- Riscaldamento							1.000.000			1.000.000				
104021	- Riscaldamento - Sperimentazioni contributi C.E.E.	1.000.000			1.000.000										
104025	- Riscaldamento - Sperimentazione A.H.A.														
104027	- Riscaldamento -Sperimentazione Orticultura														
10402A	- Riscaldamento Sperimentaz.A.H.A/O														
10402C	- Riscaldamento - Sperin. "Ceratitis Capitata"	3.000.000			3.000.000			1.500.000			1.500.000			1.500.000	

XIV LEGISLATURA - DISEGNI DI LEGGE E RELAZIONI - DOCUMENTI

RENDICONTO FINANZIARIO DELL'ESERCIZIO 1999
SPESE

CAPITOLLO	G E S T I O N E D E I R E S I D U I P A S S I V I						G E S T I O N E D I C A S S A				TOTALE DEI RESIDUI PASSIVI AL TERMINE DELL'ESERCIZIO
	RESIDUI ALL' INIZIO DELL'ESERCIZIO	PAGATI	RIMASTI DA PAGARE	V A R I A Z I O N I		TOTALI	PREVISIONI	D I F F E R E N Z E R I S P E T T O A L L E P R E V I S I O N I			
				IN +	IN -			IN +	IN -		
CODICE	13	14	15 (16-14)	17 (16-13)	18 (13-16)	16 (14+15)	19	20	21 (20-19)	22 (19-20)	23 (9+15)
10208A											
10208C											
10208D	2.832.050	2.832.050				2.832.050	2.832.050	2.832.050			
10208E							38.151.894	38.151.894			
10208F											
10208G							12.000.000	7.944.954		4.055.046	
10208H							5.000.000	4.292.146		707.854	
10208I											
10208J											
10208K											
10208L											
10208M											
10208N											
10208P											
10208R											
Tot. Cat. 2	67.053.476	41.751.994			25.301.482	41.751.994	850.383.733	755.576.741		94.806.972	58.389.820
104010	4.588.000	4.188.000			400.000	4.188.000	28.588.000	22.234.652		6.353.348	8.700.000
104018	500.000				500.000		7.504.000	2.257.383		5.246.617	4.746.000
10401E											
104020	2.704.000	2.704.000				2.704.000	86.704.000	60.878.100		25.825.900	4.481.000
104021							1.000.000	1.000.000			
104025											
104027											
10402A											
10402C							1.500.000	1.500.000			

XIV LEGISLATURA - DISEGNI DI LEGGE E RELAZIONI - DOCUMENTI

CODICE	DESCRIZIONE	SPESA										DIFFERENZE RISPETTO ALLE PREVISIONI	
		PREVISIONI				SOMME IMPEGNATE			SOMME IMPEGNATE			IN +	IN -
		INITIALI	VARIAZIONI		DEFINITIVE	PAGATE	RIMASTE DA PAGARE	TOTALI IMPEGNI	TOTALI IMPEGNI				
			IN AUMENTO	IN DIMINUIZIONE					10 (8+9)	11 (10-7)			
4	5 (7-4)	6 (4-7)	7 (4+5-6)	8	9 (10-8)	10 (8+9)	11 (10-7)	12 (7-10)					
10402D	- Riscaldamento-Sper. Floric. Fitofagi piante minori	1.000.000		1.000.000			1.000.000						1.000.000
10402H	- Riscaldamento-Sper.in. PDH	5.000.000		5.000.000			5.000.000		2.000.000		2.000.000		3.000.000
10402P	- Riscaldamento - Sper.in. U.E. "PHOCUS"						81.000.000		73.397.525	298.000	73.685.525		7.314.475
104030	- Acqua potabile, gas, energia elettrica	70.000.000		11.000.000			81.000.000						
104031	- Acqua potabile, gas, energia elettrica-Sperimentazioni contributi C.E.E.						800.000						800.000
104035	- Acqua potabile, gas, energia elettrica Sper.in. A.M.A.						3.000.000		1.223.200		1.223.200		1.775.800
104037	- Acqua potabile, gas, energia elettrica - Gestione Orticoltura	2.000.000		1.000.000			1.000.000						1.000.000
104038	- Acqua potabile, gas, energia elettrica - Gestione azienda agraria												
104037?	- Acqua potabile, gas, energia elettrica - Sper.in. AMA/D												
10403A	- Acqua potabile, gas, energia elettrica Sperimentaz. A.M.A/D	3.000.000					3.000.000		1.500.000		1.500.000		1.500.000
10403C	- Acqua potabile, gas, energia elettrica -Sper. "Ceratitis Capitata"												
10403D	- Acqua potabile, gas, energia elettrica - Sper. Floric. Fitofagi piante minori						2.000.000		2.000.000		2.000.000		2.000.000
10403G	- Acqua potabile, gas, energia elettrica Programma Collezione di microrganismi	2.000.000					1.000.000		1.000.000		1.000.000		1.000.000
10403H	- Acqua potabile, gas, energia elettrica -Prog. Fornaz.profess.apicoltori	3.000.000					3.000.000		3.000.000		3.000.000		3.000.000
10403H	- Acqua potabile, gas, energia elettrica- Sper.in.PDH												
10403P	- Acqua potabile, gas, energia elettrica-Sper.in. U.E. "PHOCUS"	1.000.000					1.000.000		1.000.000		1.000.000		1.000.000
10403R	- Acqua potabile, gas, energia elettrica - Sper. Floricoltura "Fitofagi Gerbera"												
10403V	- Acqua potabile, gas, energia elettrica-Prog. lotta alla varroasi ecc.						500.000		500.000		500.000		500.000
104040	- Spese per l'acquisto di materiale di consumo per l'econonato	13.000.000		5.000.000		1.000.000	17.000.000		10.204.290	2.656.940	13.601.230		3.398.770
104041	- Spese per l'acquisto di materiale di consumo per l'econonato - Sperimentazioni contributi C.E.E.						6.672				6.672		6.672
104045	- Spese per l'acquisto di materiale di consumo per l'econonato - Sperimentazione A.M.A.												
104047	- Spese per l'acquisto di materiale di consumo per l'econonato - Sperimentazione Orticoltura												
10404?	- Spese per l'acquisto di materiale di consumo per l'econonato - Sper.in. AMA/D						3.750.000				3.750.000		3.750.000

XIV LEGISLATURA - DISEGNI DI LEGGE E RELAZIONI - DOCUMENTI

CODICE	DESCRIZIONE	G E S T I O N E D I C O M P E T E N Z A										D I F F E R E N Z E R I S P E T T O A L L E P R E V I S I O N I	
		P R E V I S I O N I			S O M M E I M P E G N A T E			D I F F E R E N Z E R I S P E T T O A L L E P R E V I S I O N I					
		I N I Z I A L I	V A R I A Z I O N I		D E F I N I T I V E	P A G A T E	R I M A S T E D A P A G A R E	T O T A L I I M P E G H I	I N +		I N -		
			I N A U M E N T O	I N D I M I N U Z I O N E					1 1 (1 0 - 7)	1 2 (7 - 1 0)	1 0 (8 + 9)	1 1 (1 0 - 7)	1 2 (7 - 1 0)
4	5 (7 - 4)	6 (4 - 7)	7 (4 + 5 - 6)	8	9 (1 0 - 8)	1 0 (8 + 9)	1 1 (1 0 - 7)	1 2 (7 - 1 0)	1 1 (1 0 - 7)	1 2 (7 - 1 0)			
10404E	- Spese per l'acquisto di materiale di consumo per l'economato - Sperimentaz. AMA II anno	2.500.000		2.500.000	798.720	1.528.242	2.326.962				173.038		
10404H	- Spese per l'acquisto di materiale di consumo per l'economato-Prog.Fornaz.profess.apicoltori		1.000.000	1.000.000	904.320		904.320				95.680		
10404K	- Spese per l'acquisto di materiale di consumo per l'economato - Reg. CE 1221/97		500.000	500.000							500.000		
10404L	- Spese per l'acquisto di materiale di consumo per l'economato - Sperin. PDH	4.000.000		4.000.000	70.380		70.380				3.929.620		
10404P	- Spese per l'acquisto di materiale di consumo per l'economato - Sperin. U.E. "PHOCUS"	1.928.000		1.928.000							1.928.000		
10404V	- Spese per l'acquisto di materiale di consumo per l'economato-Prog.lotta alla varroasi ecc.		750.000	750.000	723.600		723.600				26.400		
104050	- Spese per l'acquisto di materiale di consumo di carattere tecnico	19.000.000	5.000.000	24.000.000	18.645.444	5.143.850	23.789.294				210.706		
104051	- Spese per l'acquisto di materiale di consumo di carattere tecnico - Sperimentaz.contributi C.E.E.	1.154.300		986.300							986.300		
104053	- Spese per l'acquisto di materiale di consumo di carattere tecnico-Programma Arboricoltura da legno												
104055	- Spese per l'acquisto di materiale di consumo di carat.tecnico- Sperimentazione A.M.A.												
104056	- Spese per l'acquisto di materiale di consumo di carattere tecnico - Sperimentaz.contrib. CNR		1.400.000	1.400.000							1.400.000		
104057	- Spese per l'acquisto di materiale di consumo di carattere tecnico - Sperimentaz. Orticoltura	28.000.000		28.000.000	14.032.450	8.297.702	22.330.152				5.669.848		
104058	- Spese per l'acquisto di materiale di consumo di carattere tecnico - Gestione azienda agraria												
104059	- Spese per l'acquisto materiale cons.caratt.tecnico "Difesa produzioni in agricoltura biologica"	778.211	103.322	881.533	881.533		881.533						
10405A	- Spese per l'acq.di mat.di consumo di carattere tecnico-Sperimentaz. A.M.A/D	69.982	6.133.200	6.203.182	203.182		203.182				6.000.000		
10405C	- Spese per l'acq. di mat. di consumo carattere tecnico-Sper. "Ceratitis Capitata"	30.120.768		30.120.768	21.050		21.050				30.099.718		
10405D	- Spese per l'acq. di mat. di consumo carattere tecnico-Sper.Floric. Fitofagi piante rari	3.028.446	2.007.808	5.036.254	3.054.141		3.054.141				1.982.113		
10405E	- Spese per acquisto mater.consumo caratt.tecnico Sperimentaz. AMA II anno	15.500.000	2.700.000	18.200.000	9.051.740	9.131.566	18.193.306				6.694		
10405F	- Spese di materiale di consumo caratt.tecnico Incremento della produzione di piante officinali	1.330.020	1.500.000	2.830.020	1.330.020		1.330.020				1.500.000		
10405G	- Spese per l'acq.di mat. di consumo di carattere tecnico-Programma Collezione di microrganismi	7.000.000	400.000	7.400.000	6.788.733	567.240	7.355.973				44.027		
10405H	- Spese per l'acquisto di mat. di consumo carattere tecnico - Prog. Fornazione profess. apicoltori		5.000.000	5.000.000							5.000.000		
10405K	- Spese per l'acquisto di materiale di consumo di carattere tecnico - Reg. CE 1221/97		4.500.000	4.500.000							3.053.400		
10405M	- Spese per l'acq.di mat.si consumo di carattere tecnico-Sperin.PDH	17.919.000		16.419.960	6.362.244		6.362.244				10.056.796		

XIV LEGISLATURA - DISEGNI DI LEGGE E RELAZIONI - DOCUMENTI

RENDICONTO FINANZIARIO DELL'ESERCIZIO 1999
SPESA

CAPITOLO CODICE	G E S T I O N E D E I R E S I D U I P A S S I V I										G E S T I O N E D I C A S S A				TOTALE DEI RESTIDUI PASSIVI AL TERMINE DELL'ESERCIZIO		
	13	14	15 (16-14)	TOTALI	V A R I A Z I O N I		16 (14+15)	17 (16-13)	18 (13-16)	19	20	D I F F E R E N Z E R I S P E T T O A L L E P R E V I S I O N I		21 (20-19)		22 (19-20)	23 (9+15)
					IN +	IN -						IN +	IN -				
10404E										2.500.000	798.720			1.701.280		1.528.242	
10404H										1.000.000	904.320			95.680			
10404K										500.000				500.000			
10404I										1.600.000	70.380			1.529.620			
10404P										1.928.000				1.928.000			
10404V										750.000	723.600			26.400			
104050	2.255.760	2.255.755		2.255.755				5	26.255.760	20.901.199				5.354.561		5.143.850	
104051									986.300					986.300			
104053																	
104055																	
104056																	
104057										800.000				800.000			
104058	2.899.100	2.295.000		2.295.000				604.100	30.899.100	16.327.450				14.571.650		8.297.702	
104059									881.533	881.533							
10405A	752.058	752.058		752.058					6.955.240	955.240				6.000.000			
10405C									21.050	21.050							
10405D									3.028.446	3.054.141			25.695				
10405E									18.200.000	9.061.740				9.138.260		9.131.566	
10405F									1.830.020	1.330.020				500.000			
10405G									7.400.000	6.788.733				611.267		567.240	
10405H									5.000.000					5.000.000			
10405K									4.500.000					4.500.000		1.446.600	
10405H	2.763.000	2.763.000		2.763.000					11.682.040	9.125.244				2.556.796			

XIV LEGISLATURA - DISEGNI DI LEGGE E RELAZIONI - DOCUMENTI

C A P I T O L O		G E S T I O N E										D I F F E R E N Z E R I S P E T T O A L L E P R E V I S I O N I	
		C O M P E T E N Z A											
		P R E V I S I O N I					S O M M E I M P E G N A T E						
		I N I Z I A L I	V A R I A Z I O N I		D E F I N I T I V E	P A G H E	R I M A S T E D A P A G H A R E	T O T A L I I M P E R I I	D I F F E R E N Z E R I S P E T T O A L L E P R E V I S I O N I				
I N A U M E N T O	I N D I M I N U Z I O N E		I H +	I H -									
C O D I C E	D E S C R I Z I O N E	4	5 (7-4)	6 (4-7)	7 (4+5-6)	8	9 (10-8)	10 (8+9)	11 (10-7)	12 (7-10)			
104085	- Manutenzione e riparazione mobili e macchine d'ufficio attr. tec. e scient. - Sperin. A.M.A.												
104086	- Manutenz. riparaz. mobili, macchine ufficio, attrezz. tecniche e scientifiche. - Speriment. contrib. CHR	1.000.000			1.000.000								1.000.000
104087	- Manutenz. riparaz. mobili, macchine d'ufficio, attr. tecniche scient. - Sperimentaz. Orticultura	5.000.000		5.000.000									
104088	- Manutenz. riparaz. mobili, macchina ufficio, attr. tecn. scient. - Gestione azienda agraria												
104089	- Manutenz. riparaz. mobili, macchina ufficio, attr. tecn. scient. - Difesa produzioni in agricoltura biologica	2.810.800			2.810.800	2.581.600					2.581.600		229.200
104087	- Manutenzione e riparaz. mobili, macch. ufficio, attrezzature tecniche e scient. - Sper. AMA/D	2.000.000			2.000.000	1.734.000					1.734.000		266.000
10408A	- Manutenz. riparaz. mobili, macchine ufficio, attrezz. tecniche e scientifiche - Sperimentaz. A.M.A/D	596.000			596.000	596.000					596.000		
10408D	- Manut. riparaz. mobili macch. ufficio attr. tecn. scient. - Sper. Floric. Fitofagi piante minori												1.000.000
10408E	- Manutenz. ripar. mobili, macchina ufficio, attrezzature tecniche e scient. - Sperimentaz. AMA II anno	1.500.000			1.500.000	540.000					1.497.950		2.050
104086	- Manutenz. e riparaz. mobili macchine d'ufficio, attr. tecniche scient. - Progr. Collezioni Microorganismi	2.000.000			2.000.000	1.113.600					1.897.600		100.400
104090	- Esercizio, manutenzione e noleggio automezzi e macchine agricole	30.000.000			28.000.000	31.380.956					31.927.276		26.072.724
104091	- Esercizio, manutenzione e noleggio automezzi e macchine agricole - Sperimentaz. contributi C.E.E.	99.900			99.900	75.600					75.600		24.300
104093	- Esercizio, manutenzione e noleggio automezzi e macchine agricole - Programma Arboricoltura da legno												
104095	- Esercizio, manutenzione e noleggio automezzi e macchine agricole - Sperimentazione A.M.A												
104096	- Esercizio, manutenzione e noleggio automezzi e macchine agricole - Sperimentaz. contrib. CHR												
104097	- Esercizio, manutenzione e noleggio automezzi e macchine agricole - Sperimentaz. Orticultura												
104098	- Esercizio, manutenzione e noleggio automezzi e macchine agricole - Gestione azienda agraria	40.000.000			15.300.000	24.700.000					16.290.000		8.410.000
104099	- Esercizio, manutenzione e noleggio automezzi e macchine agricole - Difesa produzioni in agricoltura biologica	1.300.000			1.300.000	1.300.000					1.300.000		
104097	- Esercizio, manutenzione e noleggio automezzi e macchine agricole - Sperin. AMA/D												2.000.000
10409A	- Esercizio, manutenzione e noleggio automezzi e macchine agricole - Sperimentaz. A.M.A/D	1.040.000			1.040.000	1.040.000					1.040.000		
10409E	- Esercizio, manutenzione e noleggio automezzi e macchine agricole - Sperimentaz. AMA II anno	3.000.000			3.000.000	1.620.000					3.000.000		
10409F	- Esercizio, manut. e noleggio automezzi e macch. agr. - Incremento della produzione di piante officinali												
10409H	- Esercizio, manutenzione e noleggio automezzi e macchine agricole - Sperin. POM	1.000.000			1.000.000	1.000.000					1.000.000		

XIV LEGISLATURA - DISEGNI DI LEGGE E RELAZIONI - DOCUMENTI

CODICE	DESCRIZIONE	SPESE										DIFFERENZE RISPETTO ALLE PREVISIONI	
		CAPITOLLO		PREVISIONI				SOMME IMPEGNATE				IR +	IR -
		4	5 (7-4)	VARIAZIONI		DEFINITIVE	PAGATE	RIPASIE DA PAGARE	TOTALI IMPEGNI	11 (10-7)	12 (7-10)		
				6 (4-7)	7 (4+5-6)							8	9 (10-8)
10409P	- Esercizio, manutenzione, e noleggio automezzi e macchine agricole- Sperim. U.E. "PHOCUS"	4.000.000			4.000.000	1.498.500	1.498.500		1.498.500		1.498.500		2.501.500
10409V	- Esercizio, manutenzione e noleggio automezzi e macchine agricole- Prog. lotta alla varroasi ecc.		2.500.000		2.500.000	2.500.000	2.500.000		2.500.000		2.500.000		
104100	- Canoni vari (vigilanza, pulizia locali, noleggio calcolatori elettronici, ecc.)	75.000.000	10.000.000		85.000.000	74.143.240	6.479.520	80.622.760					4.377.240
104110	- Spese per elaborazione dati sperimentali												
104120	- Spese per l'acquisto di pubblicazioni di frequente consultazione	500.000	25.000		525.000	525.000		525.000			525.000		
104123	- Spese per l'acquisto di pubblicazioni di frequente consultazione - Programma Arboricoltura da legno	1.500.000			1.500.000								1.443.857
10412H	- Spese per l'acquisto di pubblicazioni di frequente consultazione- Sperimentaz. PDI	5.000.000	97.000.000		104.000.000	21.689.850	49.635.000	71.324.850					32.675.150
104130	- Corrispettivi per prestazioni professionali e per incarichi speciali nell'interesse dell'Istituto	2.000.000		542.638	1.457.362								1.457.362
104134	- Corrisp. per prest. prof. incarichi speciali Con. CIP "Conserv. siepi ornati e agrumi in giardini storici"												
104135	- Corrispettivi per prestaz. profess. e per incarichi speciali nell'interesse dell'Ist. - Sperim. A.H.A.												
104136	- Corrispettivi prestaz. profess. e per incarichi speciali int. Istituto - Sperimentaz. contrib. CIP												
104137	- Corrispettivi prestaz. profess. e incarichi speciali int. Istituto - Sperimentaz. Orticoltura	1.200.000			1.200.000								1.200.000
104138	- Corrispettivi prestaz. profess. e incarichi speciali nell'int. Istituto- Gestione azienda agraria	1.600.000			1.600.000	300.000	1.300.000		1.600.000		1.600.000		
104139	- Corrispettivi prest. profess. inc. speciali interesse Ist. - "Difesa produzioni in agricoltura biologica"												
10413?	- Corrispettivi per prest. prof. e incarichi spec. nell'interesse Istituto - Sper. AHM/Soft. "D"		5.000.000		5.000.000				5.000.000		5.000.000		
10413A	- Corrispettivi per prestaz. profess. e per incarichi speciali nell'int. Istituto- Sperimentaz. A.H.A/D	336.023	55.000.000	281.136	55.054.887				45.000.000		45.000.000		10.054.887
10413C	- Corrispettivi per prest. profess. e incarichi spec. nell'int. Istituto- Sper. "Teratilis Capitata"	33.300.000			33.300.000	5.200.000	7.800.000	13.000.000					20.300.000
10413D	- Corrispettivi per prest. profess. incarichi spec. int. Ist. - Sper. Floric. Fitofagi piante minori	1.940.400		1.940.400									
10413H	- Corrispettivi per prestazioni professionali e per inc. speciali ecc. - Prog. Forniaz. Prof. apicoltori		16.700.000		16.700.000	15.966.773			15.966.773		15.966.773		733.227
10413K	- Corrispettivi per prestaz. prof. e per incarichi spec. nell'int. del Istituto - Reg. CE 1221/97	78.000.000	10.000.000		10.000.000		9.960.000		9.960.000		9.960.000		40.000
10413H	- Corrispettivi per prest. prof. e incarichi speciali int. Istituto- Sperim. PDI	32.500.000			32.500.000	6.780.000		6.780.000			6.780.000		46.220.000
10413P	- Corrispettivi per prest. profess. e incar. spec. int. Istituto- Sperim. U.E. "PHOCUS"												
104140	- Spese per indennizzi a terzi per ricerche di laboratorio e di campagna		4.000.000		4.000.000	4.000.000		4.000.000			4.000.000		

XIV LEGISLATURA - DISEGNI DI LEGGE E RELAZIONI - DOCUMENTI

RENDICONTO FINANZIARIO DELL'ESERCIZIO 1999
SPESE

CAPITOLO CODICE	G E S T I O N E D E I R E S I D U I P A S S I V I					G E S T I O N E D I C A S S A				TOTALE DEI RESIDUI PASSIVI AL TERMINE DELL'ESERCIZIO
	RESIDUI ALL'INIZIO DELL'ESERCIZIO	PAGATI	RIMASTI DA PAGARE	V A R I A Z I O N I		PREVISIONI	PAGAMENTI	D I F F E R E N Z E R I S P E T T O A L L E P R E V I S I O N I		
				IN +	IN -			IN +	IN -	
13	14	15 (16-14)	16 (14+15)	17 (16-13)	18 (13-16)	19	20	21 (20-19)	22 (19-20)	23 (9+15)
104146										
104147										
104150										
104160						2.000.000	915.500		1.084.500	777.600
104170						300.000	56.300		243.700	
104180						1.336.300	1.336.300			
104185										
10418E						384.530	64.000		320.530	122.950
104190										
104198	2.398.000	2.160.000	238.000	2.398.000		35.698.000	2.988.000		32.710.000	32.677.000
104200										
104210	15.000.000	11.000.000	4.000.000	15.000.000		29.500.000	11.522.160		17.977.840	16.268.219
104213										
10421A										
10421C										
10421D	828.000	828.000		828.000		1.284.000	828.000		456.000	456.000
10421E						1.000.000			1.000.000	1.000.000
104220										
104230						3.000.000	1.082.000		1.918.000	
104235										
104236										
10423A						1.000.000			1.000.000	
10423E						300.000	300.000			

XIV LEGISLATURA - DISEGNI DI LEGGE E RELAZIONI - DOCUMENTI

CAPITOLO	G E S T I O N E D I C A S S A											TOTALE DEI RESIDUI PASSIVI AL TERMINE DELL'ESERCIZIO
	G E S T I O N E D E I R E S I D U I P A S S I V I		P A G A M E N T I	P R E V I S I O N I	D I F F E R E N Z E R I S P E T T O A L L E P R E V I S I O N I		T O T A L E	G E S T I O N E D E I R E S I D U I P A S S I V I		P A G A M E N T I	P R E V I S I O N I	
	RESIDUI ALL'INIZIO DELL'ESERCIZIO	13			RIMASTI DA PAGARE	15 (16-14)		TOTALI	16 (14+15)			
CODICE	13	14	15 (16-14)	16 (14+15)	17 (16-13)	18 (13-16)	19	20	21 (20-19)	22 (19-20)	23 (19+15)	
212035							5.000.000				5.000.000	
212037							6.487.680	6.487.680				
212038	6.487.680	6.487.680		6.487.680			57.791.400	57.341.400	450.000			
212039	19.680.000	19.680.000		19.680.000			4.627.000	4.588.440	58.560			
212040												
212048												
212050												
212055							21.000.000	4.365.612		16.634.388		
212060												
212070	47.062.149	35.277.105		35.277.105			202.799.611	148.552.718		54.246.893		
Tot. Cat. 12				35.277.105								74.107.810
214010												
214020												
215010												
TOT. III. 2	116.045.733	74.749.439	23.686.270	100.435.709			281.783.195	190.025.052		91.758.143		107.794.080
III. 3							15.610.024					

XIV LEGISLATURA - DISEGNI DI LEGGE E RELAZIONI - DOCUMENTI

C O D I C E		D E S C R I Z I O N E		S P E S E										
				P R E V I S I O N I				S O M M E I M P E G N A T E			D I F F E R E N Z E R I S P E T T O A L L E P R E V I S I O N I			
				I N I Z I A L I	V A R I A Z I O N I		D E F I N I T I V E	P A G A T E	R I M A S T E D A P A G A R E	T O T A L I I M P E G N I	I N +		I N -	
					I N A U M E N T O	I N D I M I N U Z I O N E					1 1 (10-7)	1 2 (7-10)		
4	5 (7-4)	6 (4-7)	7 (4+5-6)	8	9 (10-8)	10 (8+9)	11 (10-7)	12 (7-10)						
317010		- Restituz.anticipaz.di Cassa all'Ist.Iesoriere	100.000.000		100.000.000									100.000.000
317020		- Altri rimborsi di anticipazioni passive												
		- Totale Categoria 17 - RIMBORSI DI OBBLIGAZIONI	100.000.000		100.000.000									100.000.000
319010		Cat. 19 - RESTITUZIONE ALLE GESTIONI AUTONOME DI ANTICIPAZIONI												
		- Restituzioni alle gestioni autonome di anticipazioni												
		Cat. 20 - ESTINZIONE DEBITI DIVERSI												
		- Estinzione debiti diversi												
320010		- Estinzione debiti diversi												
		TITOLO 4 - PARTITE DI GIRO	100.000.000		100.000.000									100.000.000
		- TOTALE TITOLO 3 - PARTITE DI GIRO	100.000.000		100.000.000									100.000.000
		Cat. 21 - SPESE AVENTI NATURA DI PARTITE DI GIRO												
		- Ritenute erariali	120.000.000		120.000.000		109.741.000		109.741.000		109.741.000			10.259.000
		- Ritenute previdenziali ed assistenziali	44.000.000		44.000.000		32.910.934	15.884.010	32.910.934		48.794.944	4.794.944		
		- Anticipazioni fondo economato	2.200.000		2.200.000		2.200.000		2.200.000		2.200.000			
		- Anticipazioni alle Sezioni operative periferiche												
		- Anticipazioni varie	40.000.000		40.000.000		11.011.623		11.011.623		11.011.623			28.988.377
		- Partite in conto sospeso	33.000.000		33.000.000		11.790.546		11.790.546		11.790.546			21.209.454
		- Restituzione depositi cauzionali da terzi												
		- Totale Categoria 21 - PARTITE DI GIRO	239.200.000		239.200.000		167.654.103	15.884.010	167.654.103		183.538.113	4.794.944		60.456.831
		- TOTALE TITOLO 4 - PARTITE DI GIRO	239.200.000		239.200.000		167.654.103	15.884.010	167.654.103		183.538.113	4.794.944		60.456.831

XIV LEGISLATURA - DISEGNI DI LEGGE E RELAZIONI - DOCUMENTI

RENDICONTO FINANZIARIO DELL'ESERCIZIO 1999
SPESA

CAPITOLO CODICE	GESTIONE DEI RESIDUI PASSIVI			GESTIONE DI CASSA			TOTALE DEI RESIDUI PASSIVI AL TERMINE DELL'ESERCIZIO				
	RESIDUI ALL'INIZIO DELL'ESERCIZIO	PAGATI	RIMASTI DA PAGARE	VARIAZIONI		PREVISIONI		PAGAMENTI			
				16 (14+15)	17 (16-13)				18 (13-16)	DIFFERENZE RISPETTO ALLE PREVISIONI	
13	14	15 (16-14)	16 (14+15)	17 (16-13)	18 (13-16)	19	20	21 (20-19)	22 (19-20)	23 (9+15)	
317010											
317020											
Tot. Cat. 17											
319010											
320010											
TOT. TIT. 3 TIT. 4											
421010	187					187					
421020	13.636.197	13.636.197		13.636.197				109.741.000	2.547.131	10.259.000	15.884.010
421030								46.547.131			
421040								2.200.000			
421050								40.000.000		28.988.377	
421060								33.000.000		21.209.454	
421070	411.780		411.780	411.780				411.780		411.780	411.780
Tot. Cat. 21	14.048.164	13.636.197	411.780	14.047.977	187	187	239.611.780	181.290.300	2.547.131	60.868.611	16.295.790
TOT. TIT. 4	14.048.164	13.636.197	411.780	14.047.977	187	187	239.611.780	181.290.300	2.547.131	60.868.611	16.295.790

XIV LEGISLATURA - DISEGNI DI LEGGE E RELAZIONI - DOCUMENTI

CODICE	DESCRIZIONE	SPESA												
		PREVISIONI				SOMME IMPEGNATE			DIFFERENZE		RISPETTO ALLE PREVISIONI			
		INITIALI	VARIAZIONI		DEFINITIVE	PAGATE	RIMASTE DA PAGARE	TOTALI IMPEGNI	RISPETTO ALLE PREVISIONI					
			IN AUMENTO	IN DIMINUIZIONE					IN +	IN -				
4	5 (7-4)	6 (4-7)	7 (4+5-6)	8	9 (10-8)	10 (8+9)	11 (10-7)	12 (7-10)						
	- Riepilogo dei titoli -													
	- TITOLO	1.949.346.278	873.480.414	147.768.056	2.675.058.636	1.526.862.191	312.174.673	1.839.036.864				836.021.772		
	- TITOLO	105.947.000	337.194.880		443.141.880	113.275.613	84.107.810	197.383.423				245.758.457		
	- TITOLO	100.000.000			100.000.000							100.000.000		
	- TITOLO	239.200.000			239.200.000	167.654.103	15.884.010	183.538.113				60.456.831		
	- TOTALE GENERALE	2.394.493.278	1.210.675.294	147.768.056	3.457.400.516	1.807.791.907	412.166.493	2.219.958.400				4.794.944	1.242.237.060	
	= Quota T.F.R. anni precedenti (1)	210.000.000			225.000.000									
	- Quota T.F.R. dell'anno (2)	32.000.000												
	- Fondo totale T.F.R.													
	- Totale generale a pareggio	242.000.000												

(1) L'importo di L. 210.000.000 è dato dalla somma risultante al 31/12/98

(2) L'importo di L. 32.000.000 corrisponde alla quota dell'esercizio per l'adeguamento dal fondo indennità anzianità riportata nel preventivo economico per l'esercizio 1999.

XIV LEGISLATURA - DISEGNI DI LEGGE E RELAZIONI - DOCUMENTI

SPESSE

CAPITOLO	GESTIONE DEI RESIDUI PASSIVI				GESTIONE DI CASSA				TOTALE DEI RESIDUI PASSIVI AL TERMINE DELL'ESERCIZIO		
	RESIDUI ALL'INIZIO DELL'ESERCIZIO	PAGATI	RIMASTI DA PAGARE	TOTALI	VARIAZIONI		PREVISIONI	PAGHERTI		DIFFERENZE RISPETTO ALLE PREVISIONI	
					IN +	IN -					IN +
CODICE	13	14	15 (16-14)	16 (14+15)	17 (16-13)	18 (13-16)	19	20	21 (20-19)	22 (19-20)	23 (9+15)
RIEP. TITOLI											
- TITOLO 1 -	523.087.019	314.254.032	131.835.600	446.089.632		76.997.387	2.401.969.405	1.841.116.223	25.695	560.878.877	444.010.273
- TITOLO 2 -	116.045.733	76.749.439	23.686.270	100.435.709		15.610.024	281.783.195	190.025.052		91.758.143	107.794.080
- TITOLO 3 -											
- TITOLO 4 -	14.048.164	13.636.197	411.780	14.047.977		187	239.611.780	181.290.300	2.547.131	60.868.611	16.295.790
TOTALE GENER.	653.180.916	404.639.668	155.933.650	560.573.318		92.607.598	2.923.364.380	2.212.431.575	2.572.826	713.505.631	568.100.143

27/03/00

SITUAZIONE AMMINISTRATIVA

CONSISTENZA DELLA CASSA ALL'INIZIO DELL'ESERCIZIO		£.	584.281.770
RISCOSSIONI	in c/ competenza	£.	1.810.032.819
	in c/ residui	£.	471.331.236 £.
PAGAMENTI	in c/ competenza	£.	1.807.791.907
	in c/ residui	£.	404.639.668 £.
CONSISTENZA DELLA CASSA ALLA FINE DELL'ESERCIZIO		£.	653.214.250
RESIDUI ATTIVI	degli esercizi precedenti	£.	769.171.627
	dell'esercizio	£.	488.847.958 £.
RESIDUI PASSIVI	degli esercizi precedenti	£.	155.933.650
	dell'esercizio	£.	412.166.493 £.
AVANZO/DISAVANZO D'AMMINISTRAZIONE ALLA FINE DELL'ESERCIZIO		£.	1.343.133.692

XIV LEGISLATURA - DISEGNI DI LEGGE E RELAZIONI - DOCUMENTI

CONTO ECONOMICO PER L'ESERCIZIO 1999

Parte prima: ENTRATE E SPESE FINANZIARIE CORRENTI

TITOLO 1 - ENTRATE CONTRIBUTIVE		
Categoria 1 - ALIQUOTE CONTRIBUTIVE A CARICO DEI DATORI DI LAVORO E/O DEGLI ISCRITTI	£.	
Categoria 2 - QUOTE DI PARTECIPAZIONE DEGLI ISCRITTI ALL'ONERE DI SPECIFICHE GESTIONI	£.	
TITOLO 2 - ENTRATE DERIVANTI DA TRASFERIMENTI CORRENTI		
Categoria 3 - TRASFERIMENTI DA PARTE DELLO STATO	£.	1.635.398.170
Categoria 4 - TRASFERIMENTI DA PARTE DELLE REGIONI	£.	89.630.800
Categoria 5 - TRASFERIMENTI DA PARTE DEI COMUNI E DELLE PROVINCE	£.	
Categoria 6 - TRASFERIMENTI DA PARTE DI ALTRI ENTI DEL SETTORE PUBBLICO	£.	
TITOLO 3 - ENTRATE DIVERSE		
Categoria 7 - ENTRATE DERIVANTI DALLA VENDITA DI BENI E DALLA PRESTAZIONE DI SERVIZI	£.	111.402.460
Categoria 8 - REDDITI E PROVENTI PATRIMONIALI	£.	2.279.060
Categoria 9 - POSTE CORRETTIVE E COMPENSATIVE DI SPESE CORRENTI	£.	2.609.600
Categoria 10 - ENTRATE NON CLASSIFICABILI IN ALTRE VOCI	£.	
Totale parte prima	£.	1.841.320.090
TITOLO 1 - SPESE CORRENTI		
Categoria 1 - SPESE PER GLI ORGANI DELL'ENTE	£.	24.758.000
Categoria 2 - ONERI PER IL PERSONALE IN ATTIVITA' DI SERVIZIO	£.	772.214.567
Categoria 3 - ONERI PER IL PERSONALE IN QUIESCENZA	£.	
Categoria 4 - SPESE PER L'ACQUISTO DI BENI DI CONSUMO E SERVIZI	£.	765.489.291
Categoria 5 - SPESE PER PRESTAZIONI ISTITUZIONALI	£.	
Categoria 6 - TRASFERIMENTI PASSIVI	£.	100.000.000
Categoria 7 - ONERI FINANZIARI	£.	4.432.096
Categoria 8 - ONERI TRIBUTARI	£.	172.142.910
Categoria 9 - POSTE CORRETTIVE E COMPENSATIVE DI ENTRATE CORRENTI	£.	
Categoria 10 - SPESE NON CLASSIFICABILI IN ALTRE VOCI	£.	
Totale parte prima	£.	1.839.036.864

XIV LEGISLATURA - DISEGNI DI LEGGE E RELAZIONI - DOCUMENTI

CONTO ECONOMICO PER L'ESERCIZIO 1977

Parte seconda : COMPONENTI CHE NON DANNO LUOGO A MOVIMENTI FINANZIARI

A) Entrate accertate in precedenti esercizi di pertinenza dell'esercizio		
-- Contributi o premi per le prestazioni istituzionali	£.	
-- Trasferimenti (contributi, oblazioni, ecc.)	£.	
-- Redditi e proventi patrimoniali	£.	
-- Vendita di prodotti e di materiali diversi	£.	
-- Vendite di pubblicazioni	£.	
-- Prestazioni di particolari servizi	£.	
-- Ricavi pluriennali	£.	
--	£.	
	Totale	£.
B) Produzioni e movimenti interni		
-- Prodotti in natura impianti ed altre immobilizzazioni ottenuti con mezzi propri da capitalizzare	£.	
	Totale	£.
C) Trasferimenti attivi in natura (oblazioni, lasciti, donazioni in natura)		
--	£.	
	Totale	£.
D) Variazioni patrimoniali straordinarie		
-- Sopravvenienze attive	£.	
-- Acquisizioni patrimoniali	£.	212.145.052
-- Insussistenze passive	£.	92.607.598
-- Eccedenza entrate accertate/uscite impegnate in c/capitale	£.	76.639.151
	Totale	£. 381.391.801
E) Spese impegnate di competenza di successivi esercizi		

31/03/00

CONTO ECONOMICO PER L'ESERCIZIO 1999

Parte seconda : COMPONENTI CHE NON DANNO LUOGO A MOVIMENTI FINANZIARI

£.

Totale £.

Totale parte seconda £. 381.391.801

XIV LEGISLATURA - DISEGNI DI LEGGE E RELAZIONI - DOCUMENTI

CONTO ECONOMICO PER L'ESERCIZIO 1999

Parte seconda : COMPONENTI CHE NON DANNO LUOGO A MOVIMENTI FINANZIARI

A) Spese di competenza, impegnate in precedenti esercizi:		
-- Rimanenze iniziali di prodotti	£.	
-- Materie prime e materiali di consumo viveri	£.	
-- Riscontri iniziali di spese per locazioni ed utenze	£.	
-- Spese per servizi esterni	£.	
-- Spese diverse di amministrazione	£.	
-- Spese per trasferimenti	£.	
-- Oneri finanziari	£.	
-- Spese diverse	£.	
-- Costi pluriennali	£.	
	Totale	£.
B) Produzioni e movimenti interni:		
-- Oneri in natura	£.	
	Totale	£.
C) Trasferimenti passivi in natura (contributi, concorsi, soccorsi e oblazioni in natura):		
--	£.	
	Totale	£.
D) Ammortamenti e deperimenti		
-- Edifici (compresi quelli per il ricovero degli animali)	£.	84.336.156
-- Macchinari agricoli	£.	2.243.069
-- Impianti mobili di irrigazione - Carri agricoli e carri botte - Attrezzatura di stalla e varia	£.	25.377
-- Mobili e macchine ordinarie d'ufficio	£.	4.636.723
-- Macchine d'ufficio elettromeccaniche ed elettroniche compresi i computers ed i sistemi telefonici	£.	42.689.809
-- Costruzioni leggere (serre, tettoie, baracche, ecc	£.	

XIV LEGISLATURA - DISEGNI DI LEGGE E RELAZIONI - DOCUMENTI

CONTO ECONOMICO PER L'ESERCIZIO 1977

Parte seconda : COMPONENTI CHE NON DANNO LUOGO A MOVIMENTI FINANZIARI

-- Autoveicoli da trasporto (autoveicoli pesanti in genere, carrelli elevatori, mezzi trasp.interno)	£.	
-- Autovetture, autoveicoli e simili	£.	5.400.000
-- Attrezzatura varia e minuta di laboratorio	£.	41.276.057
-- Impianti e macchinari per la lavorazione del latte	£.	
-- Impianti e macchinari estrazione olio e vino	£.	
-- Macchinari e impianti di condizionamento	£.	957.600
	Totale	£. 181.564.791
E) Svalutazioni e deprezzamenti		
-- Svalutazione crediti	£.	
-- Svalutazione titoli	£.	
-- Deprezzamento immobili, impianti macchine	£.	
-- Eliminazione impianti ed altre immobilizzazioni non ammortizzati	£.	33.654.665
	Totale	£. 33.654.665
F) Accantonamenti per oneri presunti di competenza:		
-- Imposte e trasse da regolare	£.	
-- Altri oneri da definire	£.	
-- Accantonamenti diversi	£.	
-- Accantonamenti a fondo rischi	£.	
	Totale	£.
G) Quota dell'esercizio per l'adeguamento del fondo indennità anzianità personale		
--	£.	14.000.000
--	£.	
	Totale	£. 14.000.000
H) Variazioni patrimoniali straordinarie:		

XIV LEGISLATURA - DISEGNI DI LEGGE E RELAZIONI - DOCUMENTI

CONTO ECONOMICO PER L'ESERCIZIO 1999

Parte seconda : COMPONENTI CHE NON DANNO LUOGO A MOVIMENTI FINANZIARI

--	Sopravvenienze passive	£.	
--	Insussistenze attive	£.	38.824.755
--		£.	
	Totale	£.	38.824.755
I)	Entrate accertate nell'esercizio di pertinenza di successivi esercizi		
--		£.	
	Totale	£.	
	Totale parte seconda	£.	38.824.755
	Totale generale entrate	£.	2.222.711.891
	Totale generale spese	£.	2.107.081.075
	Avanzo economico	£.	115.630.816
	Totale a pareggio	£.	2.222.711.891

SITUAZIONE PATRIMONIALE AL 31-12-99

ATTIVITA'	consistenze		differenze	
	al 1-1-1999	al 31-12-1999	in più	in meno
DISPONIBILITA' LIQUIDE				
Casse				
Banche	584.281.770	653.214.250	68.932.480	
Conti correnti postali				
Altri conti correnti				
	584.281.770	653.214.250	68.932.480	
RESIDUI ATTIVI				
Crediti verso lo Stato ed altri enti				
Crediti verso iscritti, soci e terzi contribuenti				
Crediti verso acquirenti, utenti ecc.				
Crediti diversi	1.279.327.618	1.258.019.585	488.847.958	510.155.991
	1.279.327.618	1.258.019.585	488.847.958	510.155.991
CREDITI BANCARI E FINANZIARI				
Depositi vincolati				
Mutui ed anticipazioni attive				
Crediti per annualità, semestralità, ecc. scontate a terzi				
Prestiti al personale				
Crediti verso gestioni autonome				
Depositi cauzionali	3.060.000	3.060.000		
Crediti diversi bancari e finanziari				
	3.060.000	3.060.000		

SITUAZIONE PATRIMONIALE AL 31-12-99

ATTIVITA'	consistenze		differenze	
	al 1-1-1999	al 31-12-1999	in più	in meno
RIMANENZE ATTIVE D'ESERCIZIO				
Rimanenze di prodotti				
Rimanenze di materie prime e materiali di consumo				
Rimanenze di viveri				
Rimanenze diverse				
Risconti attivi				
INVESTIMENTI MOBILIARI				
Partecipazioni azionarie				
Conferimenti e quote in altri enti				
Titoli emessi o garantiti dallo Stato ed assimilati				
Obbligazioni e cartelle fondiarie				
Buoni postali				
Altri titoli di credito				
IMMOBILI				
Edifici	7.588.104.925	7.629.577.259	41.472.334	
Costruzioni in corso				
Diritti reali				
Terreni				
	7.588.104.925	7.629.577.259	41.472.334	

SITUAZIONE PATRIMONIALE AL 31-12-99

ATTIVITA'	consistenze		differenze	
	al 1-1-1999	al 31-12-1999	in più	in meno
IMMOBILIZZAZIONI TECNICHE				
Impianti, attrezzature e macchinari	2.006.476.547	2.060.283.254	87.232.612	33.425.905
Automezzi	183.788.841	183.788.841		
Mobili e macchine d'ufficio	475.214.128	478.069.368	3.084.000	228.760
Bestiame				
Materiale bibliografico	1.237.210.964	1.317.567.070	80.356.106	
	3.902.690.480	4.039.708.533	170.672.718	33.654.665
ALTRI COSTI PLURIENNALI				
Spese di costituzione, ampliamento e riorganizzazioni				
Costi e perdite emissione prestiti				
Costi pluriennali diversi				
TOTALE ATTIVITA'	13.357.464.793	13.583.579.627	769.925.490	543.810.656
DEFICIT PATRIMONIALE				
Disavanzo economico esercizi precedenti	265.857.654	265.857.654		
Disavanzo economico dell'esercizio				
	265.857.654	265.857.654		
TOTALE A PAREGGIO	13.623.322.447	13.849.437.281	769.925.490	543.810.656

31/03/00

~~SITUAZIONE PATRIMONIALE AL 31-12-99~~

ATTIVITA'	consistenze		differenze	
	al 1-1-1999	al 31-12-1999	in più	in meno
CONTI D'ORDINE				
Valori di terzi depositati a cauzione, a garanzia, ecc.	411.780	411.780		
Conti diversi	411.780	411.780		

~~SITUAZIONE PATRIMONIALE AL 31-12-99~~

PASSIVITA'	consistenze		differenze	
	al 1-1-1999	al 31-12-1999	in più	in meno
DEBITI DI TESORERIA				
Anticipazioni del tesoriere				
Scoperti di conto corrente				
RESIDUI PASSIVI				
Debiti verso lo Stato ed altri enti				
Debiti verso iscritti, soci e terzi per prestazioni dovute				
Debiti verso fornitori				
Debiti verso terzi per prestazioni ricevute				
Debiti diversi	653.180.916	568.100.143		85.080.773
	653.180.916	568.100.143		85.080.773
DEBITI BANCARI E FINANZIARI				
Mutui ed anticipazioni passive				
Obbligazioni in circolazione				
Debiti verso il personale per depositi				
Debiti verso gestioni autonome				
Debiti diversi bancari e finanziari				
RIMANENZE PASSIVE DI ESERCIZIO				
Riserve tecniche				

XIV LEGISLATURA - DISEGNI DI LEGGE E RELAZIONI - DOCUMENTI

SITUAZIONE PATRIMONIALE AL 31-12-99

PASSIVITA'	consistenze		differenze	
	al 1-1-1999	al 31-12-1999	in più	in meno
Risconti passivi				
FONDI DI ACCANTONAMENTI VARI				
Fondo liquidazione indennità anzianità personale	211.000.000	225.000.000	14.000.000	
Fondo imposte e tasse				
Fondi rischi				
Fondi per accantonamenti diversi				
	211.000.000	225.000.000	14.000.000	
POSTE RETTIFICATIVE DELL'ATTIVO				
Fondo svalutazione crediti				
Fondo svalutazione titoli e partecipazioni				
Fondo ammortamento immobili	1.098.262.082	1.182.598.238	84.336.156	
Fondo ammortamento impianti, attrezzature e macchinari	2.079.721.125	2.124.223.228	44.502.103	
Fondo ammortamento automezzi, mobili e macchinari d'ufficio	657.005.472	709.732.004	52.726.532	
	3.834.988.679	4.016.553.470	181.564.791	
TOTALE PASSIVITA'	4.699.169.595	4.809.653.613	195.564.791	85.080.773
PATRIMONIO NETTO				
Fondo di dotazione				

~~SITUAZIONE PATRIMONIALE AL 31-12-99~~

PASSIVITA'	consistenze		differenze	
	al 1-1-1999	al 31-12-1999	in più	in meno
Riserve obbligatorie				
Riserve facoltative				
Fondo rivalutazione conguaglio monetario				
Avanzo economico esercizi precedenti	8.924.152.852	8.924.152.852		
Avanzo economico dell'esercizio		115.630.816	115.630.816	
	8.924.152.852	9.039.783.668	115.630.816	
TOTALE A PAREGGIO	13.623.322.447	13.849.437.281	311.195.607	85.080.773
CONTI D'ORDINE				
Terzi per valori depositati a cauzione, a garanzia, ecc.	411.780	411.780		
Conti diversi				
	411.780	411.780		

XIV LEGISLATURA - DISEGNI DI LEGGE E RELAZIONI - DOCUMENTI

LISTA VARIAZIONI RESIDUI ATTIVI PER L'ANNO 1999

SEZ.	N° ACC.	ANNO	DESCRIZIONE	DEBITORE	AMMONTARE	VARIAZIONI	DATA ACC.	NOTE
CAPITOLO 203020								
002200	0000234	95	saldo contributo borse studio 41 e 1d-DM	Ministero delle Politiche Agricole e Forestali	87.000.000	-30.883.400	28/12/95	
TOTALE VARIAZIONE CAPITOLO						-30.883.400		
CAPITOLO 203025								
002200	0000200	97	Contributo Ape, Miele Ambiente DM.135/7240/97 -30/6/97	Ministero delle Politiche Agricole e Forestali	13.902.850	-4.052.850	5/11/97	
TOTALE VARIAZIONE CAPITOLO						-4.052.850		
CAPITOLO 203027								
002200	0000201	97	Contributo Progr.Orticoltura DM.181/7240/97 -2/6/97	Ministero delle Politiche Agricole e Forestali	27.204.435	-673.925	3/11/97	
TOTALE VARIAZIONE CAPITOLO						-673.925		
CAPITOLO 20302A								
002200	0000082	98	Contrib.Progr.ricerca ANA Sott."D" Comunicaz.DM 577/7240/97	Ministero delle Politiche Agricole e Forestali	77.765.850	-521.260	15/05/98	
TOTALE VARIAZIONE CAPITOLO						-521.260		
CAPITOLO 20302R								
002200	0000020	98	Contrib.Prog.Finaliz.Floric."Fitofagi Berbera"DM.286/7240/97	Ministero delle Politiche Agricole e Forestali	13.365.000	-2.238.870	5/03/98	
TOTALE VARIAZIONE CAPITOLO						-2.238.870		
CAPITOLO 515010								
002200	0000145	98	Conc. contrib. imperneab.biblioteca DM321/7241/98	Ministero delle Politiche Agricole e Forestali	14.758.580	-442.750	24/08/98	
TOTALE VARIAZIONE CAPITOLO						-442.750		
CAPITOLO 51501B								
002200	0000087	98	Contributo Analisi Revisione Mieli acq. attrezz. DM17900	Ministero delle Politiche Agricole e Forestali	3.087.500	-11.700	27/05/98	
TOTALE VARIAZIONE CAPITOLO						-11.700		
TOTALE GENERALE						-38.824.755		

XIV LEGISLATURA - DISEGNI DI LEGGE E RELAZIONI - DOCUMENTI

LISTA VARIAZIONI RESIDUI PASSIVI PER L'ANNO 1999

SEZ.	N°IMP.	ANNO	DESCRIZIONE	CREDITORE	AMMONTARE	VARIAZIONI	DATA IMP.	NOTE
CAPITOLO 102080								
002200	0000983	97	Contrib. III e IV trin. 97 OTI-OTD e FIMI	*** CREDITORI DIVERSI ***	4.061.491	-4.061.491	31/12/97	
002200	0001381	98	Contrib. prev. II anno 1998 (IMPS/SCAU, FIMI ecc)	*** CREDITORI DIVERSI ***	46.000.000	-16.999.832	31/12/98	
				TOTALE VARIAZIONE CAPITOLO		-21.061.323		
CAPITOLO 102088								
002202	0001382	98	Contrib. su paghe anno 1998 OTI-OTD (IMPS, SCAU, FIMI ecc)	*** CREDITORI DIVERSI ***	11.600.000	-4.240.159	31/12/98	
				TOTALE VARIAZIONE CAPITOLO		-4.240.159		
CAPITOLO 104010								
002200	0000821	97	Pratiche ISPELS SOP di Roma	Sezione Operativa Periferica Apicoltura	400.000	-400.000	14/11/97	
				TOTALE VARIAZIONE CAPITOLO		-400.000		
CAPITOLO 104018								
002202	0000855	97	Letto ord 2961/AH Quadro elettrico (Quattroocchi)	Sezione Operativa Periferica Apicoltura	500.000	-500.000	26/11/97	
				TOTALE VARIAZIONE CAPITOLO		-500.000		
CAPITOLO 104030								
002200	0001384	98	Consumo acqua II sem. 98	*** CREDITORI DIVERSI ***	6.000.000	-4.444.300	31/12/98	
002202	0001388	98	Enel VI bin. 98 Roma e IV trin. acqua Roma	*** CREDITORI DIVERSI ***	1.326.000	-1.189.000	31/12/98	
				TOTALE VARIAZIONE CAPITOLO		-5.633.300		
CAPITOLO 104038								
002200	0001389	98	Luce Ott. Dic. 98 e Acqua Sett. Dic. 98 Torrancina	*** CREDITORI DIVERSI ***	924.080	-600.000	31/12/98	
				TOTALE VARIAZIONE CAPITOLO		-600.000		
CAPITOLO 104050								
002200	0001049	98	piantine di fragola Buono n. 2802 del 28/10/98	Cooperativa Agricola di Legnaisa	50.000	-5	30/10/98	
				TOTALE VARIAZIONE CAPITOLO		-5		

XIV LEGISLATURA - DISEGNI DI LEGGE E RELAZIONI - DOCUMENTI

LISTA VARIAZIONI RESIDUI PASSIVI PER L'ANNO 1999

SEZ.	N° IMP.	ANNO	DESCRIZIONE	CREDITORE	AMMONTARE	VARIAZIONI	DATA IMP.	NOTE
CAPITOLO 104058								
002202	0000846	98	concine Tormancina 1998 - II sen. Lett. 2318/AM del 18/09/98 Carpana Srl		479.540	-479.540	18/09/98	
002202	0001235	98	Rete per recinzione fondo tormancina Lett. 3070/AM Siderurgica Bresciana srl		2.419.560	-124.560	9/12/98	
TOTALE VARIAZIONE CAPITOLO						-604.100		
CAPITOLO 104080								
002200	0000905	98	ricarica gas cella frigo-clinica Buono n. 2766 del 21/9/98 Giuseppe Martini		216.000	-216.000	25/09/98	
TOTALE VARIAZIONE CAPITOLO						-216.000		
CAPITOLO 104090								
002202	0001139	98	riparazione Fiat Ducato FIF15625 lett.2847/AM del 13/11/98 Salvadori Guido Fiat Servizio		1.802.400	-60	16/11/98	
TOTALE VARIAZIONE CAPITOLO						-60		
CAPITOLO 104098								
002202	0000576	98	Lavorazioni piano culturale TRH anno 98	Fraboni Giancarlo e Vincenzo snc	14.758.440	-14.758.440	15/07/98	
TOTALE VARIAZIONE CAPITOLO						-14.758.440		
CAPITOLO 104120								
002200	0001237	98	Acq. libri di Inglese di freq. consult. Lett. 2926/AM Libreria Feltrinelli International		192.600	-600	9/12/98	
TOTALE VARIAZIONE CAPITOLO						-600		
CAPITOLO 104130								
002200	0000823	98	contratto prest. opera Conv. Comune S. Luce (PI) Borelli Dott.ssa Silvia		2.500.000	-2.500.000	14/09/98	
002200	0000824	98	contratto prest. opera Conv. Comune S. Luce (PI) Pini Dott.ssa Cristina		2.500.000	-2.500.000	14/09/98	
002202	0000545	98	Consulenza per accreditam.laboratorio Lett.1274/AM 14/5/98 Carpana Emanuele		3.600.000	-3.600.000	8/07/98	
TOTALE VARIAZIONE CAPITOLO						-8.600.000		
CAPITOLO 105010								
002200	0000892	95	Borsa di studio bienn.(dic.95-nov.97)Ent.Fores.(Baccetti)	*** CREDITORI DIVERSI ***	8.400.000	-7.675.000	19/12/95	

XIV LEGISLATURA - DISEGNI DI LEGGE E RELAZIONI - DOCUMENTI

LISTA VARIAZIONI RESIDUI PASSIVI PER L'ANNO 1999

SEZ.	N° IMP.	ANNO	DESCRIZIONE	CREDITORE	AMMONTARE	VARIAZIONI	DATA IMP.	NOTE
002200	0000893	95	Borsa di studio bienn. (dic.95-nov.97) SOP Pona (quaranta)	*** CREDITORI DIVERSI ***	6.000.000	-6.000.000	19/12/95	
002200	0000894	95	Borsa di studio bienn. (gen.96-dic.97) Ent. Agraria (Drza)	*** CREDITORI DIVERSI ***	6.000.000	-6.000.000	19/12/95	
002200	0000895	95	Borsa di studio bienn. (dic.95-nov.97) Acarologia	*** CREDITORI DIVERSI ***	708.400	-708.400	19/12/95	
TOTALE VARIAZIONE CAPITOLO						-20.383.400		
CAPITOLO 211040								
002200	0000944	96	Somma disponibile impianto elettrico (collaudo ecc..)	*** CREDITORI DIVERSI ***	3.822.460	-3.822.460	9/12/96	
002202	0000830	98	ristr. lab. apistico (lavori a base d'asta) DM.547/7232/97	*** CREDITORI DIVERSI ***	34.723.000	-2.520	15/09/98	
TOTALE VARIAZIONE CAPITOLO						-3.824.980		
CAPITOLO 212020								
002200	0001093	96	Acq. libri ed abbonamenti anno 1996	*** CREDITORI DIVERSI ***	4.938.395	-4.938.395	31/12/96	
002200	0000981	97	Acq. libri e abbonamenti anno 1997	*** CREDITORI DIVERSI ***	7.309.131	-6.223.399	31/12/97	
002200	0000262	98	Lewis T. (Editor): Thrips as craps pests. B. 2664 del 27/04/98 Licosa Libreria commis. Sansoni		340.000	-340.000	30/04/98	
002200	0000325	98	acq. "Plant and nematode interactions" B. 2680 del 11/05/98 Licosa Libreria commis. Sansoni		96.250	-96.250	14/05/98	
002200	0000326	98	acq. "Pine wood nematode..." Buono n.2679 del 11/05/98 Licosa Libreria commis. Sansoni		187.000	-187.000	14/05/98	
TOTALE VARIAZIONE CAPITOLO						-11.785.044		
CAPITOLO 421010								
002200	0001385	98	Pareggio con entrate diff-dovuta arr.ti vers.rit. fiscali	*** CREDITORI DIVERSI ***	187	-187	31/12/98	
TOTALE VARIAZIONE CAPITOLO						-187		
TOTALE GENERALE						-92.607.598		

XIV LEGISLATURA - DISEGNI DI LEGGE E RELAZIONI - DOCUMENTI

LISTA RESIDUI ATTIVI PER L'ANNO 1999

SEZ. N° ACC.	COD. CAP.	DESCRIZIONE	DEBITORE	AMMORTARE	VARIAZIONI	RISCOSSO	DA RISCOUTERE	N° REV.	DATA REV.
2200	00065	203020	ANNO 1990 Borse 2D(13750000)DH 200/7241/90-3L(27000000)DH 201/7241/90 *** MOTIVO VARIAZIONE : minori entrate accertate	250.000 250.000 250.000 250.000		250.000 250.000 250.000 250.000		82	3/06/99
2200	00203	203023	ANNO 1992 saldo contributo arboricoltura da legno *** MOTIVO VARIAZIONE : Minori entr.per rendic.infer.al previsto DH488/7240/98	8.668.880 8.668.880 8.668.880 8.918.880		8.668.880 8.668.880 8.668.880 8.918.880		184	17/09/99
2200	00234	203020	ANNO 1995 saldo contributo borse studio 41 e 4d-DH *** MOTIVO VARIAZIONE : per avvenuta approvaz. rendicontaz. da parte MIPAF	87.000.600 87.000.000 91.850 91.850	-30.883.400 -30.883.400	56.116.600 56.116.600		88	21/06/99
2200	00096	307020	Incasso vendita rivista Apicoltura Institut National de la Recherche Agronomique	91.850 91.850			91.850 91.850		
2200	00131	206011	ANNO 1996 c.-FAIR-CT95-0083 Indagini presenza Bursaphelenchus su Pinus The European Community-Coordin.-88A/RM in Berlin	48.677.081 48.677.081			48.677.081 48.677.081		
2200	00361	515010	Saldo contributo adeguamento imp. elettrico Sede Ministero delle Politiche Agricole e Forestali	43.200.090 43.200.090 91.977.171 187.887.991	-30.883.400 -30.883.400	43.200.090 43.200.090	43.200.090 43.200.090 48.677.081 48.768.931	127	2/08/99
2200	00199	203020	ANNO 1997 Contributo borse di studio ciclo 1997Prot. 43039 4/9/97 Ministero delle Politiche Agricole e Forestali	48.000.000 48.000.000			48.000.000 48.000.000		
2200	00200	203025	Contributo Ape, Hiele Ambiente DH.135/7240/97 -30/6/97 *** MOTIVO VARIAZIONE : per avvenuta approvaz. rendicontaz. da parte del MIPAF	13.702.850	-4.052.950		9.850.000		

XIV LEGISLATURA - DISEGNI DI LEGGE E RELAZIONI - DOCUMENTI

LISTA RESIDUI ATTIVI PER L'ANNO 1999

SEZ. N° ACC.	COD. CAP.	DESCRIZIONE	DEBITORE	AMMONTARE	VARIAZIONI	RISCOSSO	DA RISCOUETERE	N° REV.	DATA REV.
		ANNO 1997							
2200	00201	203027	Contributo Progr. Orticoltura DH.181/7240/97 -2/6/97 *** MOTIVO VARIAZIONE : per avvenuta approvaz. rendicontaz. da parte del MIAPAF	13.902.850	-4.052.850	26.530.510	9.850.000	53	12/04/99
			TOTALE CAPITOLO						
2200	00206	307030	Convenzione Sez. Difesa Prot.9576/110 del 7/10/97	2.975.000	-673.925	26.530.510			
			TOTALE CAPITOLO	2.975.000	-673.925	26.530.510			
			ARPAZ Azienda Regionale per l'ambiente	2.975.000		2.975.000			29/04/99
			TOTALE CAPITOLO	2.975.000		2.975.000			
			TOTALE ANNO	92.082.285	-4.726.775	29.505.510	57.850.000		
			TOTALE PARZIALE	279.970.186	-35.610.175	137.741.080	106.618.931		
		ANNO 1998							
2200	00157	203029	Contributo MIPA DM173/7240/98 Agric. biologica	29.700.000		17.980.970	11.719.030	216	29/11/99
			TOTALE CAPITOLO	29.700.000		17.980.970	11.719.030		
2200	00082	20302A	Contrib.Prog.ricerca ANA Sott. "D" Comunicaz.DH 577/7240/97 *** MOTIVO VARIAZIONE : per avvenuta approvaz. rendicontaz. da parte MIAPAF	77.765.850	-521.260	77.244.590		54	12/04/99
			TOTALE CAPITOLO	77.765.850	-521.260	77.244.590		193	5/10/99
2200	00019	20302C	Contrib.Prog.finalizzato Ceratitis Capitata DH.287/7240/97	89.100.000			89.100.000		
			TOTALE CAPITOLO	89.100.000			89.100.000		
2200	00021	20302D	Contrib.Prog.Final.Floric."Fitof.piante minori" DM.286/7240/97	24.750.000		11.217.952	13.532.048	59	29/04/99
			TOTALE CAPITOLO	24.750.000		11.217.952	13.532.048		
2200	00112	20302E	Contr. DH 08/4/98 n.165/7240/98 A.R.A. prestaz. d'opera	44.550.000			44.550.000		
2200	00180	20302E	Contributo ANA II° anno attivita DH 162/7240/98	86.783.000			86.783.000		
			TOTALE CAPITOLO	131.333.000			131.333.000		
2200	00156	20302F	Contributo DM560/7240/97 Prod. piante officinali	7.425.000			7.425.000		
			TOTALE CAPITOLO	7.425.000			7.425.000		
2200	00195	20302G	Contrib. MIPA DM.565/7240/98 del 20/10/98 Collez.Microrganismi	30.195.000			30.195.000		
			TOTALE CAPITOLO	30.195.000			30.195.000		
2200	00020	20302R	Contrib.Prog.Finaliz.Floric."Fitofagi Berbera" DM.286/7240/97 *** MOTIVO VARIAZIONE : per avvenuta approvaz. rendicontaz. da parte MIAPAF	13.365.000	-2.238.870	10.330.088	796.042	60	29/04/99
			TOTALE CAPITOLO	13.365.000	-2.238.870	10.330.088	796.042		
2200	00154	20302Z	Contributo Prog.Gelsibalcicoltura DM272/7240/98	143.218.350		66.870.750	76.347.600	217	29/11/99
			TOTALE CAPITOLO	143.218.350		66.870.750	76.347.600		
2200	00194	206014	Contrib. CNR n.98.01196.CT15 del 8/10/1998	7.000.000		7.000.000		1	12/01/99
			TOTALE CAPITOLO	7.000.000		7.000.000			
2200	00192	20601H	Convenzione per svolgin. POH "Dinoned" con Sez. Ent. Forest. Universita' degli Studi di Sassari Ist.Ent.Agraria	238.000.000		34.000.000	194.000.000	4	4/02/99

XIV LEGISLATURA - DISEGNI DI LEGGE E RELAZIONI - DOCUMENTI

LISTA RESIDUI ATTIVI PER L'ANNO 1999

SEZ.	IP ACC.	COD. CAP.	DESCRIZIONE	DEBITORE	AMMONTARE	VARIAZIONI	RISCOSSO	DA RISCOUOTERE	N° REV.	DATA REV.
			ANNO 1998							
2200	00089	20601P	Contributo Fair 5 CT97 3440 U.E. Phocus	TOTALE CAPITULO Institut National de la Recherche Agronomique TOTALE CAPITULO	228.000.000 104.512.136 104.512.136		34.000.000	194.000.000	185	17/09/99
2200	00158	307030	Convenzione Sez.Ent. Agraria	Olivicoltori Toscani Associati (OTA)	3.000.000		3.000.000	3.000.000	77	3/06/99
2200	00159	307030	Convenzione anno 1998 Sez. Ent. Forestale	Comune di Santa Luce	10.000.000		10.000.000	10.000.000	46	15/03/99
2200	00174	307030	Convenz.su controllo mosca delle olive del 19/10/1998	ARSA Azienda Regionale per lo sviluppo agricolo TOTALE CAPITULO	4.800.000 17.800.000		4.800.000 17.800.000	4.800.000 17.800.000	71	24/05/99
2200	00080	515010	Contrib.acq. attrezz.tecnico-scient.aziendali DM546/7241/97	Ministero delle Politiche Agricole e Forestali	28.480.280		28.480.280	28.480.280	89	21/06/99
2200	00145	515010	Conc. contrib. impermeab.biblioteca DM321/7241/98	Ministero delle Politiche Agricole e Forestali	14.758.580	-442.750	14.315.830	14.315.830	117	6/07/99
2202	00081	515010	Contrib.ristrutt.laboratorio apistico roma DM 547/7232/97	*** MOTIVO VARIAZIONE : per avvenuta approvaz. rendicontaz. da parte del MIPAF Ministero delle Politiche Agricole e Forestali TOTALE CAPITULO	19.860.890 63.099.750	-442.750	16.268.050 59.064.160	3.592.840 3.592.840	218	29/11/99
2200	00087	515018	Contributo Analisi Revisione Mieli acq. attrezz. DM17900	Ministero delle Politiche Agricole e Forestali	3.087.500	-11.700	3.075.800	3.075.800	84	9/06/99
				*** MOTIVO VARIAZIONE : per avvenuta approvaz. rendicontaz. da parte del MIPAF TOTALE CAPITULO	3.087.500	-11.700	3.075.800	3.075.800		
2200	00232	51501Z	Contributo attrezzature gelisibachicoltura DM537/7240/98	Ministero delle Politiche Agricole e Forestali TOTALE CAPITULO	28.547.150 28.547.150		28.547.150 28.547.150	28.547.150 28.547.150	219	29/11/99
2200	00234	722050	Reintegro anticipaz.per pagam.interessi passivi su c/c	Cassa di Risparmio di Firenze TOTALE CAPITULO TOTALE ANNO TOTALE PARZIALE	458.696 458.696 999.357.432 1.279.327.618	-3.214.580 -38.824.755	333.590.156 471.331.236	662.552.696 789.171.627	224	3/12/99
2200	00187	203027	50% contributo	Ministero delle Politiche Agricole e Forestali TOTALE CAPITULO	5.346.000 5.346.000			5.346.000 5.346.000		
2200	00188	203027	50% contributo	Ministero delle Politiche Agricole e Forestali TOTALE CAPITULO	12.843.000 12.843.000			12.843.000 12.843.000		
2200	00189	20302A	50% contributo	Ministero delle Politiche Agricole e Forestali TOTALE CAPITULO	98.063.150 98.063.150			98.063.150 98.063.150		
2200	00190	20302D	50% contributo	Ministero delle Politiche Agricole e Forestali TOTALE CAPITULO	7.425.000 7.425.000			7.425.000 7.425.000		
2200	00191	20302F	50% contributo	Ministero delle Politiche Agricole e Forestali TOTALE CAPITULO	4.950.000 4.950.000			4.950.000 4.950.000		
2202	00192	20302H	contributo MIPAF Reg. 4221/97 CE	Ministero delle Politiche Agricole e Forestali	54.774.650			54.774.650		

XIV LEGISLATURA - DISEGNI DI LEGGE E RELAZIONI - DOCUMENTI

LISTA RESIDUI ATTIVI PER L'ANNO 1999

SEZ.	№ ACC.	COD. CAP.	DESCRIZIONE	DEBITORE	AMMONTARE	VARIAZIONI	RISCOSSO	DA RISCOUTERE	№ REV.	DATA REV.
			ANNO 1999							
2202	00193	20302K	contributo HPAF reg. CE 1221/97	TOTALE CAPITOLO Ministero delle Politiche Agricole e Forestali TOTALE CAPITOLO	54.774.650 30.000.000 30.000.000			54.774.650 30.000.000 30.000.000		
2200	00194	20302R	50% contributo 2° anno	Ministero delle Politiche Agricole e Forestali TOTALE CAPITOLO	7.425.000 7.425.000			7.425.000 7.425.000		
2200	00091	307030	Convenzione anno 1999 Sez. Ent. Agraria	Olivicoltori Toscani Associati (OTA)	3.000.000			3.000.000		
2200	00169	307030	saldo convenzione anno 1999	Dov Agrosociences B.	4.800.000			4.800.000		
2200	00170	307030	convenzione anno 1999	Anallergo S.r.l.	6.750.000			6.750.000		
2200	00195	307030	convenzione 1999/2000	ARISA Azienda Regionale per lo sviluppo agricolo	8.000.000			8.000.000		
2200	00196	307030	convenzione anno 2000	Olivicoltori Toscani Associati (OTA) TOTALE CAPITOLO	6.000.000 28.550.000			6.000.000 28.550.000		
2200	00197	51501?	50% contributo 2° anno	Ministero delle Politiche Agricole e Forestali TOTALE CAPITOLO	28.630.674 28.630.674			28.630.674 28.630.674		
2202	00198	51501J	contributo HPAF Reg. Ce 1221/97	Ministero delle Politiche Agricole e Forestali TOTALE CAPITOLO	207.000.000 207.000.000			207.000.000 207.000.000		
2200	00231	722010	diff. con uscite per arrotondati, versati.	Diversi	3.861 3.861			3.861 3.861		
2200	00232	722050	Diff. con uscite per rec. ind. maternità Fiorentini	I.R.P.-S.	3.836.623 3.836.623			3.836.623 3.836.623		
				TOTALE ANNO	488.847.958			488.847.958		
				TOTALE GENERALE	1.768.175.576	-38.824.755	471.331.236	1.258.019.585		

XIV LEGISLATURA - DISEGNI DI LEGGE E RELAZIONI - DOCUMENTI

LISTA RESIDUI ATTIVI PER L'ANNO 1999

SEZ. N° ACC.	ANNO	DESCRIZIONE	DEBITORE	AMMONTARE	VARIAZIONI	RISCOSSO	DA RISCOUTERE	N° REV.	DATA REV.
2200 00065	90	CAPITOLO 203020 Borse 2D(13750000)DM 200/7241/90-3L(27000000)DM 201/7241/90	Ministero delle Politiche Agricole e Forestali	250.000		250.000		82	3/06/99
2200 00234	95	*** MOTIVO VARIAZIONE : minori entrate accertate saldo contributo borse studio 41 e 1d-DM	Ministero delle Politiche Agricole e Forestali	87.000.000	-30.883.400	56.116.600		88	21/06/99
2200 00199	97	*** MOTIVO VARIAZIONE : per avvenuta approvaz. rendicontaz. da parte MiPAF Contributo borse di studio ciclo 1997Prot. 43039 4/8/97	Ministero delle Politiche Agricole e Forestali TOTALE CAPITOLO	48.000.000 135.250.000	-30.883.400	56.366.600	48.000.000 48.000.000		
2200 00203	92	CAPITOLO 203023 saldo contributo arboricoltura da legno	Ministero delle Politiche Agricole e Forestali	8.668.880		8.668.880		184	17/09/99
2200 00200	97	*** MOTIVO VARIAZIONE : Minori entr.per rendic.infer.al previsto DM488/7240/98 TOTALE CAPITOLO	Ministero delle Politiche Agricole e Forestali TOTALE CAPITOLO	8.668.880 13.902.850 13.902.850	-4.052.850 -4.052.850		9.850.000 9.850.000		
2200 00201	97	Contributo Aps, Miele Ambiente DM.135/7240/97 -30/6/97	Ministero delle Politiche Agricole e Forestali	27.204.435	-673.925	26.530.510		53	12/04/99
2200 00187	99	*** MOTIVO VARIAZIONE : per avvenuta approvaz. rendicontaz. da parte del MiPAF 50% contributo	Ministero delle Politiche Agricole e Forestali TOTALE CAPITOLO	5.346.000 32.550.435	-673.925	26.530.510	5.346.000 5.346.000		
2200 00157	98	CAPITOLO 203029 Contributo MiPA DM73/7240/98 Agric. biologica	Ministero delle Politiche Agricole e Forestali TOTALE CAPITOLO	29.700.000 29.700.000		17.980.970 17.980.970	11.719.030 11.719.030	216	29/11/99
2200 00188	99	CAPITOLO 20302? 50% contributo	Ministero delle Politiche Agricole e Forestali TOTALE CAPITOLO	12.843.000 12.843.000			12.843.000 12.843.000		
2200 00082	98	Contrib.Progr.ricerca AMA Sott. 0° Comunicaz.DM 577/7240/97	Ministero delle Politiche Agricole e Forestali	77.745.850	-521.260	77.244.590		54	12/04/99
2200 00189	99	*** MOTIVO VARIAZIONE : per avvenuta approvaz. rendicontaz. da parte MiPAF 50% contributo	Ministero delle Politiche Agricole e Forestali TOTALE CAPITOLO	98.063.150 175.823.000	-521.260	77.244.590	98.063.150 98.063.150	193	5/10/99

XIV LEGISLATURA - DISEGNI DI LEGGE E RELAZIONI - DOCUMENTI

LISTA RESIDUI ATTIVI PER L'ANNO 1999

SEZ. N° ACC.	ANNO	DESCRIZIONE	DEBITORE	AMMONTARE	VARIAZIONI	RISCOSSO	DA RISCOUTERE	N° REV.	DATA REV.
2200 00019	98	CAPITOLO 20302C Contrib.Prog.finalizzato Ceratitis Capitata DM.287/7240/97	Ministero delle Politiche Agricole e Forestali TOTALE CAPITOLO	89.100.000 89.100.000			89.100.000 89.100.000		
2200 00024	98	CAPITOLO 20302D Contri.Prog.Final.Floric."Fitof.piante minori" DM.286/7240/97	Ministero delle Politiche Agricole e Forestali	24.750.000		11.217.952	13.532.048	59	29/04/99
2200 00190	99	50% contributo	Ministero delle Politiche Agricole e Forestali TOTALE CAPITOLO	7.425.000 32.175.000		11.217.952	7.425.000 20.957.048		
2200 00112	98	CAPITOLO 20302E Contr. DM 08/4/98 n.165/7240/98 A.H.A. prestaz. d'opera	Ministero delle Politiche Agricole e Forestali	44.550.000			44.550.000		
2200 00180	98	Contributo ANA II° anno attività DM 162/7240/98	Istituto Nazionale di Apicoltura TOTALE CAPITOLO	86.783.000 131.333.000			86.783.000 131.333.000		
2200 00156	98	CAPITOLO 20302F Contributo DM560/7240/97 Prod. piante officinali	Ministero delle Politiche Agricole e Forestali	7.425.000			7.425.000		
2200 00191	99	50% contributo	Ministero delle Politiche Agricole e Forestali TOTALE CAPITOLO	4.950.000 12.375.000			4.950.000 12.375.000		
2200 00195	98	CAPITOLO 20302G Contrib.MiPA DM.565/7240/98 del 20/10/98 Collez.Microrganismi	Ministero delle Politiche Agricole e Forestali TOTALE CAPITOLO	30.195.000 30.195.000			30.195.000 30.195.000		
2202 00192	99	contributo MiPAF Reg. 1221/97 CE	Ministero delle Politiche Agricole e Forestali TOTALE CAPITOLO	54.774.650 54.774.650			54.774.650 54.774.650		
2202 00193	99	CAPITOLO 20302K contributo MiPAF reg. CE 1221/97	Ministero delle Politiche Agricole e Forestali TOTALE CAPITOLO	30.000.000 30.000.000			30.000.000 30.000.000		
2200 00020	98	CAPITOLO 20302R Contrib.Prog.Finaliz.Floric."Fitofagi Berbera" DM.286/7240/97	Ministero delle Politiche Agricole e Forestali	13.365.000	-2.238.870	10.330.088	796.042	60	29/04/99
2200 00194	99	50% contributo 2° anno *** MOTIVO VARIAZIONE : per avvenuta approvaz. rendicontaz. da parte MiPAF	Ministero delle Politiche Agricole e Forestali TOTALE CAPITOLO	7.425.000 20.790.000	-2.238.870	10.330.088	7.425.000 9.221.042		

XIV LEGISLATURA - DISEGNI DI LEGGE E RELAZIONI - DOCUMENTI

LISTA RESIDUI ATTIVI PER L'ANNO 1999

SEZ. N° ACC.	ANNO	DESCRIZIONE	DEBITORE	AMMONTARE	VARIAZIONI	RISCOSSO	DA RISCOUTERE	N° REV.	DATA REV.
2200 00154	98	CAPITOLO 20302Z Contributo Prog. delisibalicoltura DM272/7240/98	Ministero delle Politiche Agricole e Forestali TOTALE CAPITOLO	143.218.350 143.218.350		66.870.750 66.870.750	76.347.600 76.347.600	217	29/11/99
2200 00131	96	CAPITOLO 206011 c. FAIR-C195-0083 Indagini presenza Bursaphelenchus su Pinus	The European Community-Coordin. "BBA/RM" in Berlin TOTALE CAPITOLO	48.677.081 48.677.081			48.677.081 48.677.081		
2200 00194	98	CAPITOLO 206014 Contrib. C.M.R. n.98.01196.C115 del 8/10/1998	Consiglio Nazionale delle Ricerche C.M.R. TOTALE CAPITOLO	7.000.000 7.000.000		7.000.000 7.000.000		1	12/01/99
2200 00192	98	CAPITOLO 20601M Convenzione per svolgin. POM "Dimored" con Sez. Ent. Forest.	Universita' degli Studi di Sassari Ist. Ent. Agraria TOTALE CAPITOLO	228.000.000 228.000.000		34.000.000 34.000.000	194.000.000 194.000.000	4 185	4/02/99 17/09/99
2200 00089	98	CAPITOLO 20601P Contributo Fair 5 C197 3440 U.E. Phocus	Institut National de la Recherche Agronomique TOTALE CAPITOLO	104.512.136 104.512.136			104.512.136 104.512.136		
2200 00096	95	CAPITOLO 307020 Incasso vendita rivista Apicoltura	Institut National de la Recherche Agronomique TOTALE CAPITOLO	91.850 91.850			91.850 91.850		
2200 00206	97	CAPITOLO 307030 Convenzione Sez. Difesa Prot. 9576/110 del 7/10/97	ARPAT Azienda Regionale per l'ambiente TOTALE CAPITOLO	2.975.000 2.975.000		2.975.000 2.975.000		58	29/04/99
2200 00158	98	Convenzione Sez. Ent. Agraria	Olivicoltori Toscani Associati (OTA)	3.000.000		3.000.000		77	3/06/99
2200 00159	98	Convenzione anno 1998 Sez. Ent. Forestale	Comune di Santa Luce	10.000.000		10.000.000		46	15/03/99
2200 00174	98	Convenz. su controllo mosca delle olive del 19/10/1998	ARSA Azienda Regionale per lo sviluppo agricolo	4.800.000		4.800.000		71	24/05/99
2200 00091	99	Convenzione anno 1999 Sez. Ent. Agraria	Olivicoltori Toscani Associati (OTA)	3.000.000			3.000.000		
2200 00169	99	saldo convenzione anno 1999	Dau Agrosiences B.	4.800.000			4.800.000		
2200 00170	99	convenzione anno 1999	Anallergo S.r.l.	6.750.000			6.750.000		
2200 00195	99	convenzione 1999/2000	ARSA Azienda Regionale per lo sviluppo agricolo	8.000.000			8.000.000		
2200 00196	99	convenzione anno 2000	Olivicoltori Toscani Associati (OTA) TOTALE CAPITOLO	6.000.000 49.325.000			6.000.000 28.550.000		
2200 00361	96	CAPITOLO 515010 Saldo contributo adeguamento imp. elettrico Sede	Ministero delle Politiche Agricole e Forestali	43.200.090		43.200.090		127	2/08/99

XIV LEGISLATURA - DISEGNI DI LEGGE E RELAZIONI - DOCUMENTI

LISTA RESIDUI ATTIVI PER L'ANNO 1999

SEZ. N° ACC.	ANNO	DESCRIZIONE	DEBITORE	AMMONTARE	VARIAZIONI	RISCOSSO	DA RISCOUTERE	N° REV.	DATA REV.
2200 00080	98	Contrib.acq. attrez.tecnico-scient.aziendali DM564/724/97	Ministero delle Politiche Agricole e Forestali	28.480.280		28.480.280		89	21/06/99
2200 00145	98	Conc. contrib. impermeab.biblioteca DM321/724/98	Ministero delle Politiche Agricole e Forestali	14.758.580	-442.750	14.315.830		117	6/07/99
2202 00081	98	Contrib.ristrutt.laboratorio apistico roma DM 567/7232/97	Ministero delle Politiche Agricole e Forestali	19.860.890		16.268.050	3.592.840	218	29/11/99
		*** MOTIVO VARIAZIONE : per avvenuta approvaz. rendicontaz. da parte del MiPAF	TOTALE CAPITOLO	106.299.840	-442.750	102.264.250	3.592.840		
		CAPITOLO 51501?							
2200 00197	99	50% contributo 2° anno	Ministero delle Politiche Agricole e Forestali	28.630.674			28.630.674		
			TOTALE CAPITOLO	28.630.674			28.630.674		
2200 00087	98	Contributo Analisi Revisione Mieli acq. attrez. DM17900	Ministero delle Politiche Agricole e Forestali	3.097.500	-11.700	3.075.800		84	9/06/99
		*** MOTIVO VARIAZIONE : per avvenuta approvaz. rendicontaz. da parte del MiPAF	TOTALE CAPITOLO	3.097.500	-11.700	3.075.800			
		CAPITOLO 51501J							
2202 00198	99	contributo MiPAF Reg. Ce 1221/97	Ministero delle Politiche Agricole e Forestali	207.000.000			207.000.000		
			TOTALE CAPITOLO	207.000.000			207.000.000		
		CAPITOLO 51501Z							
2200 00232	98	Contributo attrezzature gelisibacoltura DM537/7240/98	Ministero delle Politiche Agricole e Forestali	28.547.150		28.547.150		219	29/11/99
			TOTALE CAPITOLO	28.547.150		28.547.150			
2200 00231	99	diff. con uscite per arrotondam. versam.	Diversi	3.861			3.861		
			TOTALE CAPITOLO	3.861			3.861		
2200 00234	98	Reintegro anticipaz.per pagam.interessi passivi su c/c	Cassa di Risparmio di Firenze	458.696		458.696		224	3/12/99
2200 00232	99	Diff. con uscite per rec. ind. maternità Fiorentini	I.N.P.S.	3.836.623			3.836.623		
			TOTALE CAPITOLO	4.295.319		458.696	3.836.623		
			TOTALE GENERALE	1.768.175.576	-38.824.755	471.331.236	1.258.019.585		

XIV LEGISLATURA - DISEGNI DI LEGGE E RELAZIONI - DOCUMENTI

LISTA RESIDUI PASSIVI PER L'ANNO 1999

SEZ. N° IMP.	COD. CAP.	DESCRIZIONE	CREDITORE	AMMONTARE	VARIAZIONI	PAGATO	DA PAGARE	N° MAN.	DATA MAN.
2200	01121	421070	ANNO 1993	BENEDETTUCCI FAUSTO	411.780		411.780		
				TOTALE ANNO	411.780		411.780		
				TOTALE PARZIALE	411.780		411.780		
2200	00891	105010	ANNO 1995	*** CREDITORI DIVERSI ***	5.275.000	5.275.000		9	4/02/99
				Borsa di studio bienn. (dic. 95-nov. 97) Difesa (Fabbricatore)				137	3/03/99
2200	00892	105010		*** CREDITORI DIVERSI ***	8.400.000	7.675.000		234	6/04/95
				Borsa di studio bienn. (dic. 95-nov. 97) Ent. Fores. (Baccetti)				346	3/05/99
2200	00893	105010		*** CREDITORI DIVERSI ***	6.000.000	-6.000.000		346	3/05/99
				Borsa di studio bienn. (dic. 95-nov. 97) SOD. Roma (Guaranta)					
2200	00894	105010		*** CREDITORI DIVERSI ***	6.000.000	-6.000.000			
				Borsa di studio bienn. (dic. 95-nov. 97) SOD. Roma (Guaranta)					
2200	00895	105010		*** CREDITORI DIVERSI ***	708.400	-708.400			
				Borsa di studio bienn. (gen. 96-dic. 97) Ent. Agraria (Orza)					
2200	00991	211040		*** CREDITORI DIVERSI ***	26.383.400	-20.383.400			
				Borsa di studio bienn. (dic. 95-nov. 97) Acarologia					
				*** CREDITORI DIVERSI ***	11.000.000		11.000.000		
				saldo lavori chiusura contenz. - del lib. C. d. A. del 30/11/95	11.000.000		11.000.000		
2202	00581	104198	ANNO 1996	Sezione Operativa Periferica Apicoltura	238.000		238.000		
				riparaz. tubature acqua Az. Tornacina-(F.lli Firenze)	238.000		238.000		
2200	00997	104210		*** CREDITORI DIVERSI ***	4.000.000		4.000.000		
				Appendice al Redia sulla Douglasia Lett. 3222/An. 13/12	4.000.000		4.000.000		
2200	00364	211040		D'Attilio Maurizio	12.686.270		12.686.270		
2200	00944	211040		*** CREDITORI DIVERSI ***	3.822.460	-3.822.460			
				Iva su compenso D'Attilio					
				Somma disponibile impianto elettrico (collaudo ecc..)					
				*** CREDITORI DIVERSI ***	16.508.730	-3.822.460			
				*** CREDITORI DIVERSI ***	4.938.395	-4.938.395			
				Acq. libri ed abbonamenti anno 1996	4.938.395				
				*** CREDITORI DIVERSI ***	4.938.395	-4.938.395			
				*** CREDITORI DIVERSI ***	25.685.125	-8.740.855			
				*** CREDITORI DIVERSI ***	53.480.305	-29.144.255			
				TOTALE ANNO	16.924.270		16.924.270		
				TOTALE PARZIALE	59.336.050		59.336.050		

XIV LEGISLATURA - DISEGNI DI LEGGE E RELAZIONI - DOCUMENTI

LISTA RESIDUI PASSIVI PER L'ANNO 1999

SEZ. IN IMP.	COD. CAP.	DESCRIZIONE	CREDITORE	AMMONTARE	VARIAZIONI	PAGATO	DA PAGARE	N° MAN.	DATA MAN.
		ANNO 1997							
2200	00983	102080 Contrib. III e IV trim. 97 OTI-OTD e FIMI *** MOTIVO VARIAZIONE : minori contributi anno 1997	*** CREDITORI DIVERSI ***	4.061.491	-4.061.491			8	4/02/99
			TOTALE CAPITOLO	4.061.491	-4.061.491			138	3/03/99
2200	00821	104010 Pratiche ISPELS SOP di Roma *** MOTIVO VARIAZIONE : ordine revocato	Sezione Operativa Periferica Apicoltura	400.000	-400.000			235	6/04/99
			TOTALE CAPITOLO	400.000	-400.000			236	6/04/99
2202	00855	104018 Lett ord 2761/AH Quadro elettrico (Quattrocchi) *** MOTIVO VARIAZIONE : ordine revocato	Sezione Operativa Periferica Apicoltura	500.000	-500.000			347	3/05/99
			TOTALE CAPITOLO	500.000	-500.000			451	3/06/99
2200	00994	105010 Borse di studio ciclo 1997 n.2 Diplonati DM-277/7241/97	*** CREDITORI DIVERSI ***	56.250.000		30.000.000	26.250.000	8	4/02/99
			TOTALE CAPITOLO	56.250.000		30.000.000	26.250.000	8	4/02/99
2200	00995	106010 Borsa di studio Laureato ciclo 97 DM277/7241/97	Sezione Specializzata per la Bachicoltura	18.000.000			18.000.000		
			TOTALE CAPITOLO	18.000.000			18.000.000		
2200	00981	212020 Acq. libri e abbonamenti anno 1997 *** MOTIVO VARIAZIONE : minori spese sost. per mancata fornitura	*** CREDITORI DIVERSI ***	7.309.131	-6.223.399	1.085.732		615	14/07/99
			TOTALE CAPITOLO	7.309.131	-6.223.399	1.085.732		908	17/09/99
			TOTALE ANNO	86.520.622	-11.184.890	31.085.732	44.250.000		
			TOTALE PARZIALE	150.000.927	-40.329.145	37.085.732	72.586.050		

XIV LEGISLATURA - DISEGNI DI LEGGE E RELAZIONI - DOCUMENTI

LISTA RESIDUI PASSIVI PER L'ANNO 1998

SEZ.	N°HP.	COD. CAP.	DESCRIZIONE	CREDITORE	AMMONTARE	VARIAZIONI	PAGATO	DA PAGARE	N° MAN.	DATA MAN.
			ANNO 1998							
2200	01370	101020	Compenso II sen. 1998 consigliere	Baroncini Paolo	762.000		762.000		75	22/02/99
2200	01371	101020	Comp. II sen. 1998 consigliere	PAIDOLFI p.a. PAOLO	882.000		882.000		74	22/02/99
2200	01372	101020	Comp. II sen. 1998 consigliere	Ianniello Valeria	882.000		882.000		73	22/02/99
2200	01373	101020	Comp. II sen. 1998 consigliere	Torroni Dr. Antonio	942.000		942.000		71	22/02/99
2200	01374	101020	Comp. II sen. 1998 consigliere	Ciscato Elia	822.000		822.000		77	22/02/99
2200	01375	101020	Comp. II sen. 98 Consigliere	Serino dott. Giuseppe	882.000		882.000		72	22/02/99
2200	01399	101020	Comp. II sen. 98 Consigliere	Surico Prof. Giuseppe	822.000		822.000		76	22/02/99
				TOTALE CAPITOLO	5.994.000		5.994.000			
2200	00622	101030	Compenso anno 1998 revisore dei conti	Terracciano Dr. Giovanni	2.460.000		2.460.000		79	22/02/99
2200	01368	101030	Compenso II sen. 98 Pres. coll. rev. conti	Longo dott. Antonio Vito	1.815.000		1.815.000		80	22/02/99
2200	01369	101030	Compenso II sen. 1998 revisore dei conti	Fulci Dr. ssa Enrica	1.350.000		1.350.000		78	22/02/99
				TOTALE CAPITOLO	5.625.000		5.625.000			
2200	01392	102050	Rimb. spese missioni Dicembre 98	Liguori Calogero Dr. ssa Maria Livia	201.500		201.500		82	22/02/99
2200	01393	102050	Rimb. spese missioni Dicembre 98	Castagnoli Burgalassi dott. Marisa	207.800		207.800		81	22/02/99
2202	01398	102050	Rimb. spese missioni dicembre 98 sez. Roma	*** CREDITORI DIVERSI ***	154.436		154.436		83	22/02/99
				TOTALE CAPITOLO	563.736		563.736		85	22/02/99
2200	01397	10204P	Rimb. spese missione Lisbona 25-29/11/98	Binazzi dott. Andrea	1.671.455		1.671.455		86	22/02/99
				TOTALE CAPITOLO	1.671.455		1.671.455			
2200	01381	102080	Contrib. prev. li anno 1998 (IMPS/SCAU, FIMI ecc) *** MOTIVO VARIAZIONE : minori contributi anno 1998	*** CREDITORI DIVERSI ***	46.000.000	-16.999.832	29.000.168		154	15/03/99
				TOTALE CAPITOLO	46.000.000	-16.999.832	29.000.168		154	15/03/99
2200	01387	102085	Contrib. II trin. 98 OTD Roma	*** CREDITORI DIVERSI ***	324.744		324.744		594	6/07/99
				TOTALE CAPITOLO	324.744		324.744		594	6/07/99
2202	01382	102088	Contrib. su paghe anno 1998 OTI-OTD (IMPS-SCAU, FIMI ecc) *** MOTIVO VARIAZIONE : minori contributi anno 1998	*** CREDITORI DIVERSI ***	11.600.000	-4.240.159	7.359.841		2	12/01/99
				TOTALE CAPITOLO	11.600.000	-4.240.159	7.359.841		2	12/01/99
2200	01383	102080	Contributi su stipendi anno 1998	*** CREDITORI DIVERSI ***	2.832.050		2.832.050		155	15/03/99
				TOTALE CAPITOLO	2.832.050		2.832.050		155	15/03/99
2200	00848	104010	canone manutenz. anno 1998 cancello automatico	ASC di Scarpini Francesco	516.000		516.000		97	22/02/99
2200	01378	104010	Elettrovoltiva serre Buono 2842 del 15/12/98	Chiesi e Fedi	672.000		672.000		22	4/02/99
2202	01034	104010	Riparazione perdita acquistato lett. 26/15/AH del 22/10/98	Fraboni Giancarlo e Vincenzo snc	600.000		600.000		98	22/02/99
2202	01230	104010	Sistemazione porta biblioteca 50P Lett. 3094/AH del 4/12/98	Sinotti Stefano	2.400.000		2.400.000		316	29/04/99
				TOTALE CAPITOLO	4.188.000		4.188.000			
2202	01394	104020	Consumo gas Dicembre 98 Roma	Sezione Operativa Periferica Apicoltura	2.704.000		2.704.000		59	22/02/99

XIV LEGISLATURA - DISEGNI DI LEGGE E RELAZIONI - DOCUMENTI

LISTA RESIDUI PASSIVI PER L'ANNO 1999

SEZ. N°IMP.	COD. CAP.	DESCRIZIONE	CREDITORE	AMMONTARE	VARIAZIONI	PAGATO	DA PAGARE	N° MAN.	DATA MAN.
		ANNO 1998							
2200	01384	Consumo acqua II sen. 98	*** CREDITORI DIVERSI *** *** MOTIVO VARIAZIONE : minore consumo realmente eff.to	2.704.000		2.704.000		254	12/04/99
2202	01388	Enel VI bin. 98 Roma e IV trin. acqua Roma	*** CREDITORI DIVERSI *** *** MOTIVO VARIAZIONE : minore consumo realmente eff.to	6.000.000	-4.444.300	1.555.700		284	20/04/99
2200	01389	Luce Ott. Dic. 98 e Acqua Sett. Dic. 98 Torrancina	*** CREDITORI DIVERSI *** *** MOTIVO VARIAZIONE : minore consumo realmente eff.to	1.326.000	-1.185.000	137.000		285	20/04/99
2200	01395	Enel Dicembre 98 Torrancina	*** CREDITORI DIVERSI *** *** MOTIVO VARIAZIONE : minore consumo realmente eff.to	7.326.000	-5.633.300	1.692.700		286	20/04/99
2200	01049	piantine di fragola Buono n. 2802 del 28/10/98	Sezione Operativa Periferica Apicoltura	254.080	-600.000	324.080		90	22/02/99
2200	01145	materiale di laboratorio Buono n. 2816 del 13/11/98	TOTALE CAPITOLO	64.000	-600.000	64.000		404	24/05/99
2200	01223	Acq. cartucce Texas Microcar Buono n. 2840 del 2/12/98	Cooperativa Agricola di Legnaja	988.080	-5	49.995		92	22/02/99
2200	01224	Acq. Materiale di laboratorio Buono n. 2839 del 2/12/98	Fatturazione di importo inferiore all'impegno	50.000		596.400		23	4/02/99
2200	01225	Acq. Agar Sez. neonatologia Buono n. 2838 del 2/12/98	B.D.H. Italia	596.400		466.000		91	22/02/99
2200	01376	Stampa ciba Sez. Hematologia Buono n. 2843 del 16/12/98	Computer Discount	309.600		309.600		24	4/02/99
2200	01377	Acq. mater. elettrico B.2829 e 2811 q.p.	Malinckrodt Baker Italis Services	373.200		373.200		27	4/02/99
2200	01379	Acq. toner fotocopiatrice segreteria Fatt. 1314 del 31/12/98	Diagnostica International Distribution	74.000		74.000		25	4/02/99
2202	00846	concine Torrancina 1998 - II sen. Lett. 2318/AH del 18/09/98	Foto Ottica Fontani	212.080		212.080		26	4/02/99
2202	01235	Rete per recinzione fondo torrancina Lett. 3070/AH	Tonnasini Srl	174.480		174.480		193	24/03/99
2200	01057	materiale di laboratorio lett. 2672/AH del 30/10/98	Dimensione Ufficio s.r.l.	2.255.740	-5	2.255.755		49	4/02/99
2200	01141	Spilli entomologici Buono n. 2822 del 13/11/98	TOTALE CAPITOLO	479.540	-479.540	752.058		195	24/03/99
2200	01142	Pinzette, parafrin Buono n. 2821 del 13/11/98	Caro Donati Srl	2.419.560	-124.560	2.295.000		28	4/02/99
2200	01120	scatole Polaroid Buono n. 2813 del 05/11/98	TOTALE CAPITOLO	2.699.100	-604.100	2.295.000		194	24/03/99
2200	01421	cartucce per stampante Epson Buono n. 2812 del 05/11/98	Omnes Artes s.n.c.	752.058		752.058		30	4/02/99
2200	01390	Telefono a gettoni nov. 98	Olinto Martelli S.p.A	489.000		489.000		29	4/02/99
2200	01400	Boiletta telefono a gettoni Dic. 98	TOTALE CAPITOLO	2.274.000		2.274.000		31	4/02/99
2200	00905	ricarica gas cella frigo-climatica Buono n. 2766 del 21/7/98	Foto Ottica Fontani	2.763.000		2.763.000		93	22/02/99
2200	01123	Riparaz. illun. a fibre ottiche Buono n. 2809 del 03/11/98	Polo Elettronica	475.000	-216.000	936.000		32	4/02/99
			TELECOM ITALIA S.P.A	968.000		968.000			
			TELECOM ITALIA S.P.A	216.000		216.000			
			Giuseppe Hartini	240.000		240.000			
			*** MOTIVO VARIAZIONE : ordine non eseguito						
			Donzello Gaido						

XIV LEGISLATURA - DISEGNI DI LEGGE E RELAZIONI - DOCUMENTI

LISTA RESIDUI PASSIVI PER L'ANNO 1999

SEZ. N° IMP.	COD. CAP.	DESCRIZIONE	CREDITORE	AMMONTARE	VARIAZIONI	PAGATO	DA PAGARE	N° MAN.	DATA MAN.
		ANNO 1998							
2200	01391	104080	Canone assist. tecnica fotoc. 1/7/98-31/12/98	Rank Xerox S.p.A	1.105.200	1.105.200		94	22/02/99
				1.561.200	-216.000	1.345.200			
2202	01139	104090	riparazione Fiat Ducato FIF15625 lett. 28/47/AH del 13/11/98 *** MOTIVO VARIAZIONE : fatturazione minore dell' impegno assunto	Salvadori Guido Fiat Servizio	1.802.400	1.802.400		33	4/02/99
				1.802.400	-60	1.802.340			
2202	00576	104098	Lavorazioni piano colturale TRM anno 98	Fraboni Giancarlo e Vincenzo snc	14.758.440	14.758.440			
				ordine non effettuato	-14.758.440				
2202	01233	104098	Lavori di recinzione fondo Tornancina Lett. 3072/AH-2/12/98 *** MOTIVO VARIAZIONE : fatturazione minore dell' impegno assunto	Fraboni Giancarlo e Vincenzo snc	4.236.000	4.236.000		470	9/06/99
				18.994.440	-14.758.440	4.236.000			
2200	00041	104100	Compenso per pulizie locali sede ISZA anno 1998	CIS Srl - Cooperativa Italiana Servizi	3.480.000	3.480.000		53	10/02/99
2200	00507	104100	Canone noleggio bombole argon anno 1998	Sol S.p.A.	25.200	25.200		34	4/02/99
				3.505.200		3.505.200			
2200	01237	104120	Acq. libri di Inglese di freq. consult. Lett. 2926/AH *** MOTIVO VARIAZIONE : fatturazione minore dell' impegno assunto	Libreria Feltrinelli International	192.600	192.600		50	4/02/99
				192.600	-600	192.000			
2200	00823	104130	contratto prest. opera Conv. Comune S. Luce (PI)	Borelli Dott.ssa Silvia	2.500.000	2.500.000			
				ordine non eseguito	-2.500.000				
2200	00824	104130	contratto prest. opera Conv. Comune S. Luce (PI)	Pini Dott.ssa Cristina	2.500.000	2.500.000			
				ordine non eseguito	-2.500.000				
2200	00970	104130	Incarico valut. rischio antinc. e piano sicurezza let. 2435/AH	Ing. Gorini Francesco	979.200	979.200		35	4/02/99
2202	00545	104130	Consulenza per accreditan. Laboratorio Lett. 1274/AH 14/5/98	Carpana Emanuele	3.600.000	3.600.000			
				ordine non eseguito	-3.600.000				
2202	00746	104130	traduzioni lavori Lett. 2150/AH del 27/08/98	Manzi Lorenza	1.280.000	1.280.000		617	14/07/99
				10.859.200	-8.600.000	2.259.200			
2202	01302	104138	Assist. tecnica Reg. CEE 2078/98 Fondo torn-98/99 Lett. 3193/Ah	ARCA soc. coop. ARL	1.200.000	1.200.000		618	14/07/99
				1.200.000		1.200.000			
2200	00742	10413A	convenzione per collaboraz. tecnico-scient. AMA-D Comunicaz	Federazione Apicoltori Italiani	14.000.000	14.000.000		579	28/06/99
2200	00743	10413A	convenzione per collaboraz. tecnico-scient. AMA-D Comunicaz.	Osservatorio Naz. Produtz. e Mercato del Miele	7.000.000	7.000.000		156	15/03/99
2200	00744	10413A	convenzione per collaboraz. tecnico-scient. AMA-D Comunicaz.	Unione Nazionale Associazioni Apicoltori Italiani	14.000.000	14.000.000		157	15/03/99
2200	00747	10413A	contratto prestaz. opera	Zena Donatella	2.000.000	2.000.000		189	15/03/99
2200	00748	10413A	contratto per prestaz. opera	Taje' Dott. Sergio	8.000.000	8.000.000		190	15/03/99
2200	00749	10413A	contratto di prestaz. opera	Di Turo Dott.ssa Moira	4.950.000	4.950.000		95	22/02/99
				49.950.000		49.950.000			
2200	01115	104130	traduzione in inglese lavoro Buono n. 2803 del 28/10/98	Whitman Sarah	498.000	498.000		36	4/02/99
				498.000		498.000			
2200	01231	10413H	Convenzione per lavori su Process. quercia (Prog. Diboned)	Comune di S.Luce	7.000.000		7.000.000		
				7.000.000			7.000.000		
2202	01236	104198	Acq. paletti per recinzione fondo tornancina Lett. 3071/AH	Fratelli Baggiani	2.160.000	2.160.000		196	24/03/99
				5.150.000		5.150.000			

XIV LEGISLATURA - DISEGNI DI LEGGE E RELAZIONI - DOCUMENTI

LISTA RESIDUI PASSIVI PER L'ANNO 1999

SEZ. N° IMP.	COD. CAP.	DESCRIZIONE	CREDITORE	AMMONTARE	VARIAZIONI	PAGATO	DA PAGARE	N° MAN.	DATA MAN.
		ANNO 1998							
2200	00841	104210 stampa REDIA anno 1997, Vol. LXXX	*** CREDITORI DIVERSI ***	11.000.000		11.000.000		619	14/07/99
			TOTALE CAPITOLO	11.000.000		11.000.000		619	14/07/99
2200	01098	104210 Stampa a colori pubblicazione Del Bene B. 2780 del 1/10/98	F&F Parretti Grafiche di Parretti F. e C. Sas	828.000		828.000		317	29/04/99
			TOTALE CAPITOLO	828.000		828.000		317	29/04/99
2200	00939	10601Z Contributo Gelsibachicoltura DH 272/7240/98 del 25/5/98	Sezione Specializzata per la Bachicoltura	143.218.350		66.870.750	76.347.600	1147	29/11/99
2200	01189	10601Z Contrib. gelsibach. per attrezz. DH 537/7240/98 del 9/10/98	Sezione Specializzata per la Bachicoltura	57.094.300		57.094.300		287	20/04/99
			TOTALE CAPITOLO	200.312.650		123.965.050	76.347.600	1147	29/11/99
2200	00750	108010 tassa smaltimento rifiuti solidi anno 1998 Sede	Cassa Risparmio Firenze SPA-Riscos.Autonat. Imposte	2.076.500		2.076.500		37	4/02/99
2200	01376	108010 Conunne di Roma Conguaglio tributo 95-96	Sezione Operativa Periferica Apicoltura	538.955		538.955		237	6/04/99
			TOTALE CAPITOLO	2.615.455		2.615.455		96	22/02/99
2200	01330	211040 lavori aggiuntivi tetto biblioteca	Bettini Srl	1.351.854		1.351.854		405	24/02/99
2202	00830	211040 ristr. lab. apistico (lavori a base d'asta) DH. 547/7232/97	*** CREDITORI DIVERSI ***	34.723.000	-2.520	34.720.480		51	4/02/99
			*** MOTIVO VARIAZIONE : l'importo costituisce un'economia					803	30/08/99
2202	00831	211040 ristr. lab. apistico (spese tecniche) DH 547/7232/97	*** CREDITORI DIVERSI ***	5.400.000		5.400.000		52	4/02/99
			TOTALE CAPITOLO	41.474.854	-2.520	41.472.334		803	30/08/99
2200	01333	212010 Acq. computer con stampante segreteria lett. 3222/An	Polo Elettronica	2.244.000		2.244.000		38	4/02/99
			TOTALE CAPITOLO	2.244.000		2.244.000		38	4/02/99
2200	00262	212020 Lewis T. (Editor): Thrips as crops pests. B. 2664 del 27/04/98	Licosa Libreria commis. Sansoni	340.000	-340.000				
2200	00325	212020 acq. "Plant and nematode interactions" B. 2680 del 11/05/98	*** MOTIVO VARIAZIONE : ordine non eseguito	96.250	-96.250				
2200	00326	212020 acq. "Pine wood nematode..." Buono n. 2679 del 11/05/98	*** MOTIVO VARIAZIONE : ordine non eseguito	187.000	-187.000				
2200	01380	212020 Acq. libri e riviste anno 1998	Licosa Libreria commis. Sansoni	5.779.693		5.779.693		39	4/02/99
			*** MOTIVO VARIAZIONE : Volume non più reperibile					39	4/02/99
			*** CREDITORI DIVERSI ***					39	4/02/99
			TOTALE CAPITOLO	6.402.943	-523.250	5.779.693		39	4/02/99
								97	22/02/99
								97	22/02/99
								97	22/02/99
								139	3/03/99
								197	24/03/99
								471	9/06/99
								471	9/06/99
								471	9/06/99
								702	2/08/99
								909	17/09/99

XIV LEGISLATURA - DISEGNI DI LEGGE E RELAZIONI - DOCUMENTI

LISTA RESIDUI PASSIVI PER L'ANNO 1999

SEZ. N°IMP.	COD. CAP.	DESCRIZIONE	CREDITORE	AMMONTARE	VARIAZIONI	PAGATO	DA PAGARE	N° MAN.	DATA MAN.
ANNO 1998									
2200	01232	212038	Acq. attrezza. contributo Analisi e revisione Lett.2897/AH	Varian S.p.A.	6.487.680 6.487.680			140	3/03/99
2200	01036	21203H	Sistema Microfotografico Microflex: lett.2609/AH del 21/10/98	Nikon Instruments SPA	8.724.000			98	22/02/99
2200	01037	21203H	Microscopio stereosc. Mod.SH2 10A lett.2608/AH del 21/10/98	Nikon Instruments SPA	10.956.000			98	22/02/99
			TOTALE CAPITOLO	19.680.000		19.680.000		98	22/02/99
2200	01385	421010	Pareggio con entrate diff-dovuta arr.ti vers.ril. fiscali *** CREDITORI DIVERSI ***		187	-187			
			*** MOTIVO VARIAZIONE : annullamento pareggio con entrate anno 1998		187	-187			
2200	01386	421020	Vers.ril.prev.li già ritenute in uscita anno 1998 *** CREDITORI DIVERSI ***		13.636.197	13.636.197		3	12/01/99
			TOTALE CAPITOLO	13.636.197		13.636.197		3	12/01/99
			TOTALE ANNO	503.179.989	-52.278.453	367.553.636	83.347.600	158	15/03/99
			TOTALE PARZIALE	653.180.716	-92.607.598	404.639.668	155.933.650	158	15/03/99
								595	6/07/99
								595	6/07/99
								620	14/07/99
ANNO 1999									
2200	01488	101020	compensi II sem. 1999	*** CREDITORI DIVERSI ***	6.396.000 6.396.000				
2200	01489	101030	compensi II sem. 1999	*** CREDITORI DIVERSI ***	4.590.000 4.590.000				
2200	01490	101040	missioni nov-dic. 1999	*** CREDITORI DIVERSI ***	3.034.261 3.034.261				
2200	01475	102050	missioni ott-dic '99	*** CREDITORI DIVERSI ***	1.318.670				
2200	01495	102050	missioni '99	*** CREDITORI DIVERSI ***	1.369.685 2.688.355				
2200	01471	10205?	q.p. missioni ott '99	*** CREDITORI DIVERSI ***	107.500				
2200	01456	10205?	missioni '99	Marinelli Dr. Enzo	152.650 260.150				
2200	01470	10205A	missioni ott-nov '99	*** CREDITORI DIVERSI ***	3.000.000 3.000.000				
2200	01474	102050	missioni ott-dic '99	*** CREDITORI DIVERSI ***	1.209.750				
2200	01480	102050	missioni dic. '99	Del Bene Becci dott. Giovanna	256.450				

XIV LEGISLATURA - DISEGNI DI LEGGE E RELAZIONI - DOCUMENTI

LISTA RESIDUI PASSIVI PER L'ANNO 1999

SEZ. N° IMP.	COD. CAP.	DESCRIZIONE	CREDITORE	AMMONTARE	VARIAZIONI	PAGATO	DA PAGARE	N° MAN.	DATA MAN.
		ANNO 1999	TOTALE CAPITOLO	1.466.200			1.466.200		
2202 01476	10205H	rimb. spese missioni anno '99	*** CREDITORI DIVERSI ***	1.236.080			1.236.080		
2202 01497	10205H	missioni '99	*** CREDITORI DIVERSI ***	976.290			976.290		
			TOTALE CAPITOLO	2.212.370			2.212.370		
2200 01472	10205H	missioni '99	*** CREDITORI DIVERSI ***	67.250			67.250		
2200 01473	10205P	missioni '99	*** CREDITORI DIVERSI ***	67.250			67.250		
			TOTALE CAPITOLO	79.595			79.595		
			TOTALE CAPITOLO	79.595			79.595		
2200 01499	102080	contributi III e IV trimestre 1999 operai Sede	INPS SEDE DI FIRENZE-CAU OTT/OTD AUT.	32.000.000			32.000.000		
2202 01498	102088	contributi anno 1999 operai Roma	I.N.P.S. SEDE DI ROMA CAU - OTT/OTD - AUT	16.000.000			16.000.000		
			TOTALE CAPITOLO	16.000.000			16.000.000		
2200 01500	10208E	conguaglio ERPAIA anno 1999	ERPAIA	615.900			615.900		
			TOTALE CAPITOLO	615.900			615.900		
2200 01330	104010	Lavori ripristino canale gronda Lett.3077/AH del 26/12/99	MORDINI & MARDRELLI	4.680.000			4.680.000		
2200 01466	104010	servizio manutenz. impianto termico '98/'99	Dalkia Srl	3.456.000			3.456.000		
2200 01479	104010	manutenz. ord. cancello e interv. 10/11/99	ASC di Scarpini Francesco	564.000			564.000		
			TOTALE CAPITOLO	8.700.000			8.700.000		
2202 01164	104018	Lavori di pavimentazione fatt. 43/99 del 20/11/99	TORLUPARA CEMENTI '90 SRL	3.228.000			3.228.000		
2202 01165	104018	Ordin. materiali edili Torrancina Fatt. 42/99 del 17/11/99	TORLUPARA CEMENTI '90 SRL	678.000			678.000		
2202 01166	104018	Ord. lavori per autoclave Fatt. 44/99 del 23/11/99	TORLUPARA CEMENTI '90 SRL	840.000			840.000		
			TOTALE CAPITOLO	4.746.000			4.746.000		
2202 01468	104020	reintegro rendiconto SGP	Sezione Operativa Periferica Apicoltura	1.312.000			1.312.000		
2202 01491	104020	riscaldam. dicembre '99	Sezione Operativa Periferica Apicoltura	3.169.000			3.169.000		
			TOTALE CAPITOLO	4.481.000			4.481.000		
2202 01469	104030	reintegro rendiconto SGP	Sezione Operativa Periferica Apicoltura	159.000			159.000		
2202 01492	104030	consumo acqua IV trin. '99	Sezione Operativa Periferica Apicoltura	129.000			129.000		
			TOTALE CAPITOLO	288.000			288.000		
2200 01334	104040	Risne carta A4 Fabriano Buono n.3035 del 30/11/99	Lisi Brunello s.r.l.	558.000			558.000		
2200 01416	104040	Colla, gomme, fernalgii, lapis, Buono 3043 del 9/12/99	Ditta Carlo Mignai	873.360			873.360		
2200 01418	104040	Fogli di carta acetata - Buono 3045 del 10/12/99	Lisi Brunello s.r.l.	138.000			138.000		
2200 01421	104040	Carta, saponi, guanti, bobine di carta- Buono 3046 10/12/99	Toscana Service	1.111.200			1.111.200		
2202 00634	104040	acqu. mater. cancelleria ord. 4754/AH 15/6/99	San Marcello srl	16.380			16.380		
			TOTALE CAPITOLO	2.696.940			2.696.940		
2200 01098	10404E	Ordinaz. materiale di conc. P.F. HA-Lett. n. 2660 del 08/10/99	S. Marcello Srl	386.322			386.322		
2200 01316	10404E	rilegatura riviste in abb. Lett. 3109/AH del 01/12/99	Sartini Lorenzo Legatoria	936.000			936.000		
2200 01366	10404E	ord. mat. cancelleria Lett. 3276/AH del 16/12/99	S. Marcello Srl	205.920			205.920		

XIV LEGISLATURA - DISEGNI DI LEGGE E RELAZIONI - DOCUMENTI

LISTA RESIDUI PASSIVI PER L'ANNO 1999

SEZ. N° IMP.	COD. CAP.	DESCRIZIONE	CREDITORE	AMMORTARE	VARIAZIONI	PAGATO	DA PAGARE	N° MAN.	DATA MAN.
		ANNO 1999							
2200	01299	Acq. prodotti laboratorio Buono n. 3030 del 19/11/99	J.T. Baker	1.528.242			1.528.242		
2202	0902	Toner per stampante e fotocop. Lett.2338/AM del 25/8/99	Paper Copy 2 S.r.l.	523.200			523.200		
2202	01076	Ordin. toner per stak. e fot.-Lett.n.2603 del 08/10/99	Paper Copy 2 S.r.l.	434.000			434.000		
2202	01138	g.p. ord. nat. laboratorio Lett.2803/AM del 25/10/99	Antibioticos spa	566.400			566.400		
2202	01139	Ord. nat. laboratorio Lett. 2804/AM del 25/10/99	Antibioticos spa	96.360			96.360		
2202	01140	Ord. nat. laboratorio Lett. 2805/AM del 25/10/99	2M Strumenti Srl	1.351.890			1.351.890		
2202	01141	Ord. nat. consumo per titolare Lett. 2806/AM del 25/10/99	Carli sas	396.000			396.000		
2202	01424	Etanolo - Lett. 2674 8/10/99	Poche Spa	984.000			984.000		
		TOTALE CAPITOLO		5.143.850			5.143.850		
2202	00432	Acq.seme di sulla lett. 802/An	Morani Guendalina Azienda Agricola	343.200			343.200		
2202	01089	Mate.tecnico-Rif.Gara 99 Let.n.2664/AM del 08/10/99	Marcolini Massimo	3.427.170			3.427.170		
2202	01129	prodotti per trattamento varroasi Lett. 2678/AM del 08/10/99	Api & Natura Spa	1.097.412			1.097.412		
2202	01135	Orano duro-fosfato bian. Lett.-2793/AM 25/10/99	Campana Srl	3.429.920			3.429.920		
		TOTALE CAPITOLO		8.297.702			8.297.702		
2200	00112	Acq.nidi per censimento promubi Lett.317/An 8/2/99	Alderighi Legnani SRL	576.000			576.000		
2200	00494	acquisto materiale di laboratorio Lett. 1547/AM	Antibioticos Spa	686.820			686.820		
2200	00497	acquisto materiale di laboratorio Lett.1546/AM	Antibioticos Spa	1.737.960			1.737.960		
2200	00897	ordinazione campioni miele Lett.-2336/AM del 25/8/99	Osservatorio Naz. Produz. e Mercato del Miele	1.500.000			1.500.000		
2200	00899	Ordinaz. campioni miele Lett. 2335/AM del 25/8/99	CO.H-API	447.600			447.600		
2200	00901	materiale di laboratorio Lett. 2334/AM del 25/8/99	CARLO ERBA REAGENTI-Div. di Antibioticos	1.236.060			1.236.060		
2200	01091	Ordinazione materiale di lab.-Lett.n.2666/AM del 08/10/99	Antibioticos Spa	411.760			411.760		
2200	01092	Acquisto mater. di lab.- Lett.n.2667/AM del 08/10/99	Ciro Donati Srl	522.000			522.000		
2200	01093	Ordinaz. mater. di lab.- Lett.n.2668/AM del 08/10/99	Antibioticos Spa	260.136			260.136		
2200	01136	Ord. nat. laboratorio Lett. 2792/AM del 25/10/99	Antibioticos Spa	655.260			655.260		
2200	01308	ORD.NAZ. MIELI LETT. 2819/AM DEL 27/10/99	Apicoltura Piana Srl	488.010			488.010		
2200	01367	ord. cartucce stampante Lett. 3275/AM del 16/12/99	Paper Copy Due S.r.l.	172.800			172.800		
2200	01503	Materiale entomologico	Natura - Giuliano Russo Editore	127.080			127.080		
		TOTALE CAPITOLO		9.131.566			9.131.566		
2200	01305	materiale di laboratorio Buono n.3005 del 07/10/99	Diagnostic International Distribution	145.800			145.800		
2200	01417	Sacchi Agriperlite,vasi vivaio Buono 3039 del 7/12/99	Agraria Castellare Srl	186.000			186.000		
2200	01419	Cartucce stampanti Dischetti 3m- Buono 3040-7/12/99	Polo Elettronica	235.440			235.440		
		TOTALE CAPITOLO		567.240			567.240		
2202	01309	conf. Polaroid Buono n. 3025 del 16/11/99	Signa Chimica - Div. Aldrich s.r.l.	705.600			705.600		
2202	01328	Ordinaz. nat.lab. (acqua distillata) Lett.3201 del 7/12/99	Henichelli tito srl	147.000			147.000		
2202	01427	Spilli e cassette entomologiche- Lett.-2673 8/10/99	DMES ARTES sas	594.000			594.000		
		TOTALE CAPITOLO		1.446.600			1.446.600		
2200	01420	Cartucce per stampanti,dischetti-Buono 3041 7/12/99	Polo Elettronica	964.000			964.000		
2200	01467	cartucce stampante Buono 3042 del 07/12/99	Toscotecnica s.n.c.	314.400			314.400		
		TOTALE CAPITOLO		1.278.400			1.278.400		
2200	01478	spese telefono a gettoni dic '99	TELECOM ITALIA S.P.A	986.000			986.000		

XIV LEGISLATURA - DISEGNI DI LEGGE E RELAZIONI - DOCUMENTI

LISTA RESIDUI PASSIVI PER L'ANNO 1999

SEZ. N° IMP.	COD. CAP.	DESCRIZIONE	CREDITORE	AMMONTARE	VARIAZIONI	PAGATO	DA PAGARE	N° MAN.	DATA MAN.
		ANNO 1999							
2202	01493	spese telefoniche nov-dic '99	Sezione Operativa Periferica Apicoltura TOTALE CAPITOLO	1.039.000 2.025.000			1.039.000 2.025.000		
2202	01426	Pulizia Rullii Fax - Lett. 15/11/99	Tecnopenta srl TOTALE CAPITOLO	120.000 120.000			120.000 120.000		
2200	01310	spese collegamento ISDH	TELECOM ITALIA S.P.A. TORINO TOTALE CAPITOLO	1.734.000 1.734.000			1.734.000 1.734.000		
2200	00898	riparaz. dotatrice pneumatica Lett. 2337/AH del 25/08/99	Lega Italy Srl	747.950			747.950		
2200	01128	riparazione stampante Lett. 2669/AH del 08/10/99	Map. Consulting srl TOTALE CAPITOLO	210.000 957.950			210.000 957.950		
2200	01290	riparaz. cella clinatica Buono n. 3021 del 08/11/99	SARITEL s.a.s TOTALE CAPITOLO	786.000 786.000			786.000 786.000		
2202	01094	Revisione Fiat Panda 4x4-Lett.n.2672 del 08/10/99	Gineuto officina di Cardarelli Gino	430.320			430.320		
2202	01101	q.p. buoni benzina Lett. 2670/AH del 08/10/99	Agip Petroli SpA Ag. Roma TOTALE CAPITOLO	116.000 546.320			116.000 546.320		
2202	00785	aratura colza e grano duro Lett. 2020/AH del 12/7/99	Fraboni Giancarlo e Vincenzo snc	6.480.000			6.480.000		
2202	01097	Ord. lav. agri. piano colt.1999-Lett.n.2661 del 08/10/99	Fraboni Giancarlo e Vincenzo snc TOTALE CAPITOLO	2.550.000 9.030.000			2.550.000 9.030.000		
2200	01100	q.p. Ordineaz. buoni benzina P.F.AHA-Lett.n.2670 del 08/10/99	Agip Petroli SpA Ag. di ROMA TOTALE CAPITOLO	1.380.000 1.380.000			1.380.000 1.380.000		
2200	00229	Compenso pulizie locali Sede anno 1999	CIS Srl - Cooperativa Italiana Servizi	3.480.000			3.480.000		
2200	01477	canone costo copia fotocopiatrici	Dimensione Ufficio s.r.l.	479.520			479.520		
2202	00230	Compenso pulizie locali SOP Roma Aprile-Dic.99	Bucossi Maria Teresa TOTALE CAPITOLO	2.520.000 6.479.520			2.520.000 6.479.520		
2200	01006	"Oak Pests And Their Nat.Enemies"Buono 2990 20/9/99 -	Institute of Forest Ecology of sas TOTALE CAPITOLO	56.143 56.143			56.143 56.143		
2200	01002	Preventivo di costo assistenza professionale del 20/9/99	Scarpelli e Pezzati	5.000.000			5.000.000		
2200	01501	saldo assist. prof. anno 1999	Scarpelli e Pezzati	1.720.000			1.720.000		
2202	01272	incarico convenzione	ARAL Assoc.Reg.Apicoltori del Lazio	15.000.000			15.000.000		
2202	01273	incarico per corsi "analisi sensoriale del miele"	Piana Dr.ssa Maria Lucia	11.400.000			11.400.000		
2202	01274	incarico per corso "Aspetti leg. att. apistica"	Hardi Marco	1.320.000			1.320.000		
2202	01275	incarico relatore seminario	Hutlinelli Dr. Franco	1.134.000			1.134.000		
2202	01276	incarico di relatore seminario	Piro Dr. Roberto	1.134.000			1.134.000		
2202	01277	incarico relatore seminario	Prandin Dr.ssa Luciana	1.134.000			1.134.000		
2202	01422	Lavaggio vetreria di laboratorio -Lett.3317 21/12/99	Bucossi Maria Teresa	1.095.000			1.095.000		
2202	01504	Incarico docenza corso Reg. CE 1221/97	Saccarese Dott. Stefano	1.350.000			1.350.000		
2202	01505	Incarico docenza corso Reg. CE 1221/97	Camporelli Dott.ssa Rita ARSIAL C. Sper. Viterbo	600.000			600.000		
2202	01506	Incarico docenza corso Reg. CE 1221/97	Casella Dr. Marco	750.000			750.000		
2202	01507	Incarico docenza corso Reg. CE 1221/97	Gardi Dott. Tiziano-Dip. Arboric. Prot. Pianta	900.000			900.000		
2202	01508	Incarico docenza corso Reg. CE 1221/97	Carpana Dott. Emanuele c/o IST. IBAZ.APICOLTURA	1.566.000			1.566.000		

XIV LEGISLATURA - DISEGNI DI LEGGE E RELAZIONI - DOCUMENTI

LISTA RESIDUI PASSIVI PER L'ANNO 1999

SEZ. N° IMP.	COD. CAP.	DESCRIZIONE	CREDITORE	AMMONTARE	VARIAZIONI	PAGATO	DA PAGARE	N° MAN.	DATA MAN.
		ANNO 1999							
2202 01509	104130	Incarico docenza corso Reg. CE 1221/97	Lodesani Dott. Marco c/o IST. IMAZ. APICOLTURA	2.166.000			2.166.000		
2202 01510	104130	Incarico docenza corso Reg. CE 1221/97	Bigliardi Marco c/o IST. IMAZ. APICOLTURA	1.666.000			1.666.000		
2202 01511	104130	q.p. Incarico elab. dati miele	PI Quadro Studio	1.600.000			1.600.000		
			TOTALE CAPITOLO	49.635.000			49.635.000		
2200 00986	104139	Trad.inglese difesa degli agrumi Buono 2983 del 13/9/99	Whitman Sarah	416.000			416.000		
2200 01152	104139	Traduzione in inglese - Buono n.3012 del 25/10/99	Whitman Sarah	984.000			984.000		
			TOTALE CAPITOLO	1.300.000			1.300.000		
2200 01482	104137	incarico per elaborazione dati miele	PI Quadro Studio	5.000.000			5.000.000		
			TOTALE CAPITOLO	5.000.000			5.000.000		
2200 01268	10413A	convenzione anno 2000	Unione Nazionale Associazioni Apicoltori Italiani	20.000.000			20.000.000		
2200 01269	10413A	convenzione anno 2000	Osservatorio IMAZ. Produz. e Mercato del Miele	10.000.000			10.000.000		
2200 01481	10413A	Docenza corso "Valorizzazione del miele"	Piana dott.ssa Maria Lucia	15.000.000			15.000.000		
			TOTALE CAPITOLO	45.000.000			45.000.000		
2200 00794	10413C	convenzione per collaborazione esterna	Cappelli Luca	7.800.000			7.800.000		
			TOTALE CAPITOLO	7.800.000			7.800.000		
2202 01270	10413K	realizzazione ipertesto	Dedalo Studio Srl	4.800.000			4.800.000		
2202 01271	10413K	realizzazione ipertesti	Video Soft	5.160.000			5.160.000		
			TOTALE CAPITOLO	9.960.000			9.960.000		
2202 01484	104160	Prestazioni sanitarie a dipendenti	Azienda USL Rona B	777.600			777.600		
			TOTALE CAPITOLO	777.600			777.600		
2200 01494	10418E	spese pranzo di lavoro	Sezione Operativa Periferica Apicoltura	122.950			122.950		
			TOTALE CAPITOLO	122.950			122.950		
2202 01132	104198	Lavoraz.sistemazione terreno Lett.2345/an 26/8/99	Fraboni Giancarlo e Vincenzo snc	5.580.000			5.580.000		
2202 01264	104198	lavori ripulitura fossi, strada poderale,	Fraboni Giancarlo e Vincenzo snc	26.859.000			26.859.000		
			TOTALE CAPITOLO	32.439.000			32.439.000		
2200 01168	104210	Volume n.81 Redia anno '98 - Lett. n.1892/AH 01/07/99	Tipografia Coppini s.a.s	9.579.960			9.579.960		
2200 01282	104210	stampa atti Conv. avvers. del Cipresso Lett. 3095/AH del 27/	Tipografia Coppini s.a.s	2.600.000			2.600.000		
2200 01487	104210	q.p. estratti Piazza - Intoppa	URAPAL (Unione Reg. Ass. Prod. Apistici Lombardia)	88.259			88.259		
			TOTALE CAPITOLO	12.268.219			12.268.219		
2200 01280	10421D	Estratti "Chemical control of Phylloxeristis Stainton"	SEF Studio Editoriale Fiorentino	456.000			456.000		
			TOTALE CAPITOLO	456.000			456.000		
2200 01099	10421E	Ordin. estratti lavoro P.F.AMA-Lett.n.2677 del 08/10/99	Editions Scientifiques et Medicales Elsevier	458.259			458.259		
2200 01329	10421E	Acquisto Vol. Atti Conve. EFITA 99 Lett.3199/AH del 7/12/99	RICKERT Ursula	90.000			90.000		
2200 01486	10421E	q.p. estratti Piazza-Intoppa	URAPAL (Unione Reg. Ass. Prod. Apistici Lombardia)	451.741			451.741		
			TOTALE CAPITOLO	1.000.000			1.000.000		
2200 01327	108010	tassa snallt. rifiuti Sede scad. 10/2-10/4/2000	Cassa Risparmio Firenze SPA-Riscos-Autonot. Imposte	2.284.000			2.284.000		
2202 01485	108010	rimborso spese bolli anno 1999 lite Cerqua	Avvocatura Generale dello Stato	301.350			301.350		

XIV LEGISLATURA - DISEGNI DI LEGGE E RELAZIONI - DOCUMENTI

LISTA RESIDUI PASSIVI PER L'ANNO 1999

SEZ. N°IMP. COD.CAP.	DESCRIZIONE	CREDITORE	AMMONTARE	VARIAZIONI	PAGATO	DA PAGARE	N° MAN.	DATA MAN.
	ANNO 1999							
2202 01278 21104J	progettazione ristrutturaz. laboratorio analisi	TOTALE CAPITOLO Magri Salvatore	2.585.350 10.000.000 10.000.000			2.585.350 10.000.000 10.000.000		
2200 01423 212010	Sedie Dattilo- Lett. 3062 del 25/11/99	Titaneodi Tuttoufficio - Archingeo s.a.	601.200			601.200		
2200 01425 212010	Sedie Hermes - Lett. 3228 del 10/12/99	Styligrafix Italiana	910.200			910.200		
2200 01483 212010	Sedie dattilo Lett. 3370/AM del 30/12/99	Titaneodi Tuttoufficio - Archingeo s.a.	5.644.800 7.156.200			5.644.800 7.156.200		
2200 01130 212020	abbonamenti libri anno 1999 saldo Lett. 3184/AM del 15/12/98	U.P.I.E. Libreria Commissionaria	4.258.370			4.258.370		
2200 01131 212020	opere in cont. saldo '99 Lett.2360-2358-2356-2357-2359-2361	DIVERSI	2.709.800			2.709.800		
2200 01291 212020	Japanese Journal of Menatology Vol. da 22 a 28 (1992-1998)	U.P.I.E. Libreria Commissionaria	510.000 7.478.170			510.000 7.478.170		
2200 01287 212030	Personal computer Lett. 3037/AM del 23/11/99	Fraelpoint Srl	2.637.600 2.637.600			2.637.600 2.637.600		
2200 01265 21203?	Sistema collegamento ISOH	TELECOM ITALIA S.P.A. TORINO	4.915.200			4.915.200		
2200 01266 21203?	Attrezzature informatiche	Map. Consulting srl	14.592.000			14.592.000		
2200 01267 21203?	Sistema acquisiz. archiviaz. immagini e dati	Delta Sistemi s.a.s.	37.328.640 56.835.840			37.328.640 56.835.840		
2200 01502 421020	Versam. rit. prev.li già ritenute anno 1999	*** CREDITORI DIVERSI ***	15.884.010 15.884.010			15.884.010 15.884.010		
		TOTALE ANNO	412.166.493			412.166.493		
		TOTALE GENERALE	1.065.347.409	-92.607.598	404.639.668	568.100.143		

XIV LEGISLATURA - DISEGNI DI LEGGE E RELAZIONI - DOCUMENTI

LISTA RESIDUI PASSIVI PER L'ANNO 1999

SEZ. N° IMP.	ANNO	DESCRIZIONE	CREDITORE	AMMONTARE	VARIAZIONI	PAGATO	DA PAGARE	N° MAN.	DATA MAN.
		CAPITOLO 101020							
2200 01370	98	Compenso II sem.1998 consigliere	Baroncini Paolo	762.000		762.000		75	22/02/99
2200 01371	98	Comp.II sem.1998 consigliere	PARDOLOFFI P.S. PAOLO	882.000		882.000		74	22/02/99
2200 01372	98	Comp.II sem. 1998 consigliere	Ianniello Valeria	882.000		882.000		73	22/02/99
2200 01373	98	Comp.II sem. 1998 consigliere	Torroni Dr. Antonio	942.000		942.000		71	22/02/99
2200 01374	98	Comp.II sem. 1998 consigliere	Ciscato Elia	822.000		822.000		77	22/02/99
2200 01375	98	Comp. II sem.98 Consigliere	Serino dott. Giuseppe	882.000		882.000		72	22/02/99
2200 01399	98	Comp.II sem.98 Consigliere	Surico Prof. Giuseppe	822.000		822.000		76	22/02/99
2200 01488	99	compensi II sem. 1999	*** CREDITORI DIVERSI ***	6.396.000			6.396.000		
			TOTALE CAPITOLO	12.390.000		5.994.000	6.396.000		
		CAPITOLO 101030							
2200 00622	98	Compenso anno 1998 revisore dei conti	Terracciano Dr. Giovanni	2.460.000		2.460.000		79	22/02/99
2200 01368	98	Compenso II sem.98 Pres.coll.rev.conti	Longo dott. Antonio Vito	1.815.000		1.815.000		80	22/02/99
2200 01369	98	Compenso II sem.1998 revisore dei conti	Fulci Dr. ssa Enrica	1.350.000		1.350.000		78	22/02/99
2200 01489	99	compensi II sem. 1999	*** CREDITORI DIVERSI ***	4.590.000			4.590.000		
			TOTALE CAPITOLO	10.215.000		5.625.000	4.590.000		
		CAPITOLO 101040							
2200 01490	99	missioni nov-dic. 1999	*** CREDITORI DIVERSI ***	3.034.261			3.034.261		
			TOTALE CAPITOLO	3.034.261			3.034.261		
		CAPITOLO 102050							
2200 01392	98	Rimb.spese missioni Dicembre 98	Liguori Calogero Dr. ssa Maria Livia	201.500		201.500		82	22/02/99
2200 01393	98	Rimb.spese missioni Dicembre 98	Castagnoli Burgalassi dott. Marisa	207.800		207.800		81	22/02/99
2200 01398	98	Rimb.spese missioni dicembre 98 sez.Rona	*** CREDITORI DIVERSI ***	154.436		154.436		84	22/02/99
			*** CREDITORI DIVERSI ***					85	22/02/99
2200 01475	99	missioni ott-dic '99	*** CREDITORI DIVERSI ***	1.318.670			1.318.670		
2200 01495	99	missioni '99	*** CREDITORI DIVERSI ***	1.369.685			1.369.685		
			TOTALE CAPITOLO	3.252.091		563.736	2.688.355		
		CAPITOLO 10205?							
2200 01471	99	q.p. missioni ott '99	*** CREDITORI DIVERSI ***	107.500			107.500		
2200 01496	99	missioni '99	Marinelli Dr. Enzo	152.650			152.650		
			TOTALE CAPITOLO	260.150			260.150		
		CAPITOLO 10205A							
2200 01470	99	missioni ott-nov '99	*** CREDITORI DIVERSI ***	3.000.000			3.000.000		
			TOTALE CAPITOLO	3.000.000			3.000.000		

XIV LEGISLATURA - DISEGNI DI LEGGE E RELAZIONI - DOCUMENTI

LISTA RESIDUI PASSIVI PER L'ANNO 1999

SEZ. N° IMP.	ANNO	DESCRIZIONE	CREDITORE	AMMONTARE	VARIAZIONI	PAGATO	DA PAGARE	N° MAN.	DATA MAN.
2200 01474 2200 01480	99 99	CAPITOLO 10205D missioni ott-dic '99 missioni dic. '99	*** CREDITORI DIVERSI *** Del Bene Bacci dott. Giovanna TOTALE CAPITOLO	1.209.750 256.450 1.466.200			1.209.750 256.450 1.466.200		
2202 01476 2202 01497	99 99	CAPITOLO 10205H rimb. spese missioni anno '99 missioni '99	*** CREDITORI DIVERSI *** *** CREDITORI DIVERSI *** TOTALE CAPITOLO	1.236.080 976.250 2.212.370			1.236.080 976.250 2.212.370		
2200 01472	99	CAPITOLO 10205M missioni '99	*** CREDITORI DIVERSI *** TOTALE CAPITOLO	67.250 67.250			67.250 67.250		
2200 01473	99	CAPITOLO 10205P missioni '99	*** CREDITORI DIVERSI *** TOTALE CAPITOLO	79.595 79.595			79.595 79.595		
2200 01397	98	CAPITOLO 10206P Rimb. spese missione Lisbona 25-29/11/98	Binezzi dott. Andrea TOTALE CAPITOLO	1.671.455 1.671.455		1.671.455 1.671.455		86	22/02/99
2200 00983	97	CAPITOLO 10208O Contrib. III e IV trin. '97 OTI-OTD e FIHI *** MOTIVO VARIAZIONE : minori contributi anno 1997	*** CREDITORI DIVERSI *** *** CREDITORI DIVERSI *** TOTALE CAPITOLO	4.061.491	-4.061.491				
2200 01381	98	Contrib. prev. li anno 1998 (IMPS/SCAU, FINI ecc) *** MOTIVO VARIAZIONE : minori contributi anno 1998	*** CREDITORI DIVERSI *** *** CREDITORI DIVERSI *** TOTALE CAPITOLO	46.000.000	-16.999.832	29.000.168		154 154 594 594	15/03/99 15/03/99 6/07/99 6/07/99
2200 01499	99	contributi III e IV trimestre 1999 operai Sede	IMPS SEDE DI FIRENZE-CAU OTI/OTD AUT. TOTALE CAPITOLO	32.000.000 82.061.491	-21.061.323	29.000.168	32.000.000 32.000.000		
2200 01387	98	CAPITOLO 102085 Contrib. II trin. '98 OTD Roma	*** CREDITORI DIVERSI *** TOTALE CAPITOLO	324.744 324.744		324.744 324.744		1	12/01/99
2202 01382	98	CAPITOLO 10208B Contrib. su paghe anno 1998 OTI-OTD (IMPS,SCAU, FINI ecc)	*** CREDITORI DIVERSI *** TOTALE CAPITOLO	11.600.000	-4.240.159	7.359.841		2	12/01/99

XIV LEGISLATURA - DISEGNI DI LEGGE E RELAZIONI - DOCUMENTI

LISTA RESIDUI PASSIVI PER L'ANNO 1999

SEZ. N°IMP.	ANNO	DESCRIZIONE	CREDITORE	AMMONTARE	VARIAZIONI	PAGATO	DA PAGARE	N° MAN.	DATA MAN.
			*** MOTIVO VARIAZIONE : minori contributi anno 1998					2	12/01/99
2202 01498	99	contributi anno 1999 operai Roma	I.N.P.S. SEDE DI ROMA CAU - OTT/OTD - AUT TOTALE CAPITOLO	16.000.000 27.600.000	-4.240.159	7.359.841	16.000.000 16.000.000	616 1030	17/07/99 29/10/99
2200 01383	98	CAPITOLO 10208D Contributi su stipendi anno 1998	*** CREDITORI DIVERSI *** TOTALE CAPITOLO	2.832.050 2.832.050		2.832.050 2.832.050		155	15/03/99
2200 01500	99	CAPITOLO 10208E conguaglio ERIPAIA anno 1999	ERIPAIA TOTALE CAPITOLO	615.900 615.900			615.900 615.900		
2200 00821	97	CAPITOLO 104010 Pratiche ISPELS SOP di Roma	Sezione Operativa Periferica Apicoltura ordine revocato	400.000	-400.000				
2200 00848	98	canone manutenz. anno 1998 cancello automatico	ASC di Scarpini Francesco	516.000		516.000		87	22/02/99
2200 01378	98	Elettrovalvola serre Buono 2842 del 15/12/98	Chiessi e Fedi	672.000		672.000		22	4/02/99
2202 01034	98	riparazione perdita acquedotto lett.2615/AH del 22/10/98	Fraboni Giancarlo e Vincenzo snc	600.000		600.000		88	22/02/99
2202 01230	98	Sistemazione porta biblioteca SOP Lett. 3094/AH del 4/12/98	Sinotti Stefano	2.400.000		2.400.000		316	29/04/99
2200 01330	99	Lavori ripristino canale gronda Lett.3077/AH del 26/12/99	MORDINI & MAIORELLI	4.680.000			4.680.000		
2200 01466	99	servizio manutenz. impianto termico '98/'99	Dalkia Srl	3.456.000			3.456.000		
2200 01479	99	manutenz. ord. cancello e interv. 10/11/99	ASC di Scarpini Francesco	564.000	-400.000	4.188.000	564.000 8.700.000		
2202 00855	97	CAPITOLO 104018 Lett ord 2941/AH Quadro elettrico (Quattroccchi)	Sezione Operativa Periferica Apicoltura ordine revocato	500.000	-500.000				
2202 01164	99	Lavori di pavimentazione fatt. 43/99 del 20/11/99	TORLUPARA CEMENTI '90 SRL	3.228.000			3.228.000		
2202 01165	99	Ordin. materiali edili Tornancina Fatt. 42/99 del 17/11/99	TORLUPARA CEMENTI '90 SRL	678.000			578.000		
2202 01166	99	Ord. lavori per autoclave Fatt. 44/99 del 23/11/99	TORLUPARA CEMENTI '90 SRL	840.000	-590.000		840.000 4.746.000		
2202 01394	98	CAPITOLO 104020 Consumo gas Dicembre 98 Roma	Sezione Operativa Periferica Apicoltura	2.704.000		2.704.000		89	22/02/99
2202 01468	99	reintegro rendiconto SOP	Sezione Operativa Periferica Apicoltura	1.312.000			1.312.000		
2202 01491	99	riscaIdan. dicembre '99	Sezione Operativa Periferica Apicoltura TOTALE CAPITOLO	3.169.000 7.185.000		2.704.000 2.704.000	3.169.000 4.481.000		
2200 01384	98	CAPITOLO 104030 Consumo acqua II sem.98	*** CREDITORI DIVERSI ***	6.000.000	-4.444.300	1.555.700		254	12/04/99

XIV LEGISLATURA - DISEGNI DI LEGGE E RELAZIONI - DOCUMENTI

LISTA RESIDUI PASSIVI PER L'ANNO 1999

SEZ.	N°TR.	ANNO	DESCRIZIONE	CREDITORE	AMMONTARE	VARIAZIONI	PAGATO	DA PAGARE	91° ANNI	DATA PAGH.	
2202	01388	98	Enel VI bin. 98 Roma e IV trin. acqua Roma	*** MOTIVO VARIAZIONE : minore consumo realmente eff.to *** CREDITORI DIVERSI ***	1.326.000	-1.189.000	137.000		284	20/04/99	
2202	01469	99	reintegro rendiconto 90P	*** MOTIVO VARIAZIONE : minore consumo realmente eff.to	159.000			159.000	295	20/04/99	
2202	01492	99	consumo acqua IV trin. '99	Sezione Operativa Periferica Apicoltura Sezione Operativa Periferica Apicoltura TOTALE CAPITOLO	122.000 7.614.000	-5.603.000	1.432.000	159.000 137.000 599.000			
CAPITOLO 104038											
2200	01389	99	Luce Ott-Dic. 98 e Acqua Sett. Dic. 98 Torrancina	*** CREDITORI DIVERSI ***	924.090	-600.000	324.090		286	20/04/99	
2200	01395	99	Enel Dicembre 98 Torrancina	Sezione Operativa Periferica Apicoltura TOTALE CAPITOLO	54.000 988.190	-600.000	34.000 388.090		30	02/02/99	
CAPITOLO 104040											
2200	01334	99	Risne carta 44 Fabriano Buono n. 3035 del 30/11/99	Lisi Brunello s.r.l.	559.000			559.000			
2200	01416	99	Colla, gomme, ferragli, lapis, Buono 3043 del 3/12/99	Ditta Carlo Dugnai	973.360			973.360			
2200	01418	99	Fogli di carta acetata - Buono 3045 del 10/12/99	Lisi Brunello s.r.l.	128.000			128.000			
2200	01421	99	Carta, saponi, guanti, bobine di carta - Buono 3046 del 10/12/99	Toscana Service	1.111.000			1.111.000			
2202	00634	99	Acq. mater. cancelleria ord. 1/54/AH 15/6/99	San Marcello Srl	16.390			16.390			
CAPITOLO 104044											
2200	01098	99	Ordinaz. materiale di canc. P.F. Ma-Lett. n. 2660 del 08/10/99	S. Marcello Srl	386.322			386.322			
2200	01316	99	rilegatura riviste in abb. Lett. 3109/AH del 01/12/99	Sartini Lorenzo Legatoria	226.000			226.000			
2200	01366	99	ord. mat. cancelleria Lett. 3276/AH del 16/12/99	S. Marcello Srl	205.920			205.920			
CAPITOLO 104050											
2200	01049	98	piantine di fragola Buono n. 2802 del 28/10/98	Cooperative Agricola di Legnata	50.000	-5	49.995		404	24/05/99	
2200	01145	98	materiale di laboratorio Buono n. 2816 del 13/11/98	Fatturazione di importo inferiore all'impegno	576.400			576.400	63	22/02/99	
2200	01233	98	Acq. cartucce Texas Hicronare Buono n. 2840 del 27/12/98	B.O.H. Italia	446.000			446.000	63	4/02/99	
2200	01224	98	Acq. Materiale di laboratorio Buono n. 2839 del 2/12/98	Computer Discount	309.500			309.500	91	22/02/99	
2200	01225	98	Acq. Agar Sez. neratologia Buono n. 2838 del 27/12/98	Hallinchroth Baker Italia Services	372.200			372.200	64	4/02/99	
2200	01376	98	Stampa ciba Sez. Heratologia Buono n. 2843 del 16/12/98	Diagnostico International Distribution	74.000			74.000	37	4/02/99	
2200	01377	98	Acq. mater. elettrico B.2829 e 2811 q.p.	Foto Ottica Fontani	312.080			312.080	37	4/02/99	
2200	01379	98	Acq. toner fotocopiatrice segreteria Fatt. 1314 del 31/12/98	Torransini Srl	174.480			174.480	37	4/02/99	
2200	01299	99	Acq. prodotti laboratorio Buono n. 3030 del 15/11/99	Dimensione Ufficio s.r.l.	523.200			523.200	26	4/02/99	
2202	00902	99	Toner per stampante e fotocop. Lett. 2338/AH del 25/8/99	J.T. Baker	434.000			434.000			
2202	01076	99	Ordin. toner per stan. e fot.-Lett. n. 2663 del 08/10/99	Paper Copy 2 S.r.l.	556.000			556.000			
2202	01138	99	q.p. ord. mat. laboratorio Lett. 2903/AH del 25/10/99	Paper Copy 2 S.r.l.	24.360			24.360			
2202	01139	99	Ord. mat. laboratorio Lett. 2904/AH del 25/10/99	Antibioticos spa	1.351.850			1.351.850			
2202	01140	99	Ord. mat. laboratorio Lett. 2905/AH del 25/10/99	Antibioticos spa	394.000			394.000			
2202	01141	99	Ord. mat. consuro per titolators Lett. 2806/AH del 25/10/99	2M Strumenti Srl	384.000			384.000			

XIV LEGISLATURA - DISEGNI DI LEGGE E RELAZIONI - DOCUMENTI

LISTA RESIDUI PASSIVI PER L'ANNO 1999

SEZ. N° IMP.	ANNO	DESCRIZIONE	CREDITORE	AMMONTARE	VARIAZIONI	PAGATO	DA PAGARE	N° RAR.	DATA PAG.
2202 01424	99	Etanolo - Lett. 2674/AM del 08/10/99	Roche Spa	792.000 7.399.610	-5	2.255.755	792.000 5.143.855		
		CAPITOLO 104058							
2202 00846	98	conciare Torrancia 1998 - II sem. Lett. 2318/AM del 18/09/98	Carpana Srl		-479.540		343.200		
		*** MOTIVO VARIAZIONE : ordine revocato					3.427.170		
2202 01235	98	Reti per recinzione fondo Torrancia Lett. 3070/AM	Siderurgica Bresciana srl	2.419.560	-124.560	2.295.000	1.097.412	193	24/03/97
		*** MOTIVO VARIAZIONE : Fatturazione minore dell'importo					3.429.720		
2202 00432	99	Acq-serve di sulla lett. 802/AM	Morani Guendalina Azienda Agricola	343.200			8.297.702		
2202 01099	99	Rate. tecnico-Pif. Sara 99 Let. n. 2644/AM del 08/10/99	Marcolini Massimo	3.427.170					
2202 01129	99	prodotti per trattamento varicosi Lett. 2670/AM del 08/10/99	Api & Natura Spa	1.097.412					
2202 01135	99	Grano duro-Fosfato bian. Lett. 2793/AM 25/10/99	Carpana Srl	3.429.720					
		CAPITOLO 10405A		11.156.902	-604.100	2.295.000			
2200 01057	98	materiale di laboratorio Lett. 2632/AM del 30/10/98	Ciro Donati Srl	752.059 752.058		752.059 752.058		43	4/02/99
		CAPITOLO 10405E							
2200 00112	99	Acq-nidi per censimento pronombi Lett. 317/AM 8/2/99	Alderighi Legnara SRL	574.000			574.000		
2200 00474	99	acquisto materiale di laboratorio Lett. 1547/AM	Antibioticos Spa	586.820			586.820		
2200 00497	99	acquisto materiale di laboratorio Lett. 1546/AM	Antibioticos Spa	1.737.740			1.737.740		
2200 00897	99	ordinazione campioni miele Lett. 2336/AM del 25/8/99	Osservatorio Naz. Produz. e Mercato del Miele	1.500.000			1.500.000		
2200 00699	99	Ordinaz. campioni miele Lett. 2335/AM del 25/8/99	CO.N.API	447.500			447.500		
2200 00901	99	materiale di laboratorio Lett. 2334/AM del 25/8/99	CARLO ERBA REAGENTI-Div. di Antibioticos	1.236.040			1.236.040		
2200 01091	99	Ordinazione materiale di lab.-Lett.n. 2666/AM del 09/10/99	Antibioticos Spa	411.750			411.750		
2200 01092	99	Acquisto mater. di lab.- Lett.n. 2667/AM del 08/10/99	Ciro Donati Srl	523.000			523.000		
2200 01093	99	Ordinaz. mater. di lab.- Lett.n. 2668/AM del 08/10/99	Antibioticos Spa	360.136			360.136		
2200 01136	99	mat. di laboratorio Lett. 2792/AM del 25/10/99	Antibioticos Spa	555.250			555.250		
2200 01137	99	q.p. ord. mat. laboratorio Lett. 2803/AM del 25/10/99	Antibioticos Spa	310.080			310.080		
2200 01308	99	OPD/HAZ. MIELI LETT. 2819/AM DEL 27/10/99	Apicoltura Piana Srl	488.010			488.010		
2200 01367	99	ord. cartucce stampante Lett. 3275/AM del 16/12/99	Paper Copy Due S.r.l.	172.800			172.800		
2200 01503	99	Materiale entomologico	Natura - Giuliano Russo Editore	127.090			127.090		
		CAPITOLO 10405G		9.131.566			9.131.566		
2200 01305	99	materiale di laboratorio Buono n. 3005 del 07/10/99	Diagnostic International Distribution	145.300			145.300		
2200 01417	99	Sacchi Agripellite-vasi vivavo Buono 3039 del 7/12/99	Agraria Castellare Srl	156.000			156.000		
2200 01419	99	Cartucce stampanti Dischetti 3in- Buono 3040-7/12/99	Polo Elettronica	235.440			235.440		
		CAPITOLO 10405K		567.240			567.240		
2202 01308	99	conf. Polaroid Buono n. 3025 del 16/11/99	Sigma Chimica - Div. Aldrich s.r.l.	795.400			795.400		

XIV LEGISLATURA - DISEGNI DI LEGGE E RELAZIONI - DOCUMENTI

LISTA RESIDUI PASSIVI PER L'ANNO 1999

SEZ. N°TRP.	AIRO	DESCRIZIONE	CREDITORE	APPORTARE	VARIAZIONI	PAGATO	DA PAGARE	N° PAGI.	DATA PAG.
2202 01328	99	Ordina. nat. lab. (acqua distillata) Lett. 3201 del 7/12/99	Menichelli Tito srl	147.000			147.000		
2202 01427	99	Spilli e cassette entomologiche - Lett. 2673 9/10/99	OMNES ARTES sas	594.000			594.000		
			TOTALE CAPITULO	1.446.000			1.446.000		
2200 01141	98	Spilli entomologici Buono n. 2822 del 13/11/98	Omnes Artes s.n.c.	489.000		489.000		195	24/03/99
2200 01142	98	Pinzette, paraffino Buono n. 2821 del 13/11/98	Olinto Martelli S.p.A	2.074.000		2.074.000		29	4/02/99
			TOTALE CAPITULO	2.763.000		2.763.000		154	24/03/99
2200 01120	98	scatole Polaroid Buono n. 2813 del 05/11/98	Foto Ottica Fontani	475.000		475.000		30	4/02/99
2200 01121	98	cartucce per stampante Epson Buono n. 2812 del 05/11/98	Polo Elettronica	945.000		945.000		27	4/02/99
2200 01420	99	Cartucce per stampanti, dischetti-Buono 3041 7/12/99	Polo Elettronica	564.000			564.000		
2200 01467	99	cartucce stampante Buono 3042 del 07/12/99	Ioscotecnica s.n.c.	314.000			314.000		
			TOTALE CAPITULO	2.598.000		1.329.000	1.279.000		
2200 01390	98	Telefono a gettoni nov.98	TELECOM ITALIA S.P.A	32.000		32.000		31	4/02/99
2200 01400	99	Bolletta telefono a gettoni Dic.98	TELECOM ITALIA S.P.A	526.000		526.000		23	22/02/99
2200 01478	99	Spese telefono a gettoni dic '99	TELECOM ITALIA S.P.A	586.000			586.000		
2202 01493	99	spese telefoniche nov-dic '99	Sezione Operativa Periferica Apicoltura	1.039.000			1.039.000		
			TOTALE CAPITULO	2.483.000		888.000	1.595.000		
2200 00905	98	ricerca gas cella frigo-climatica Buono n. 2756 del 21/9/98	Giuseppe Martini	216.000	-216.000				
2200 01123	98	Piprazz. illum. a fibre ottiche Buono n. 2909 del 03/11/98	Donzellotti Guido	240.000		240.000		32	4/02/99
2200 01321	98	Canone assist. tecnica fotoc. 177/98-31/12/98	Rank Xerox S.p.A	1.105.000		1.105.000		54	22/02/99
2202 01426	99	Pulizia Rolli Fax - Lett. 15/11/99	Tecnopenta srl	120.000			120.000		
			TOTALE CAPITULO	1.681.000	-216.000	1.345.000	190.000		
2200 01310	99	spese collegamento ISM	TELECOM ITALIA S.P.A. TOEIRO	1.734.000			1.734.000		
			TOTALE CAPITULO	1.734.000			1.734.000		
2200 00959	99	riparaz. dotatrice pneumatica Lett. 2337/RH del 25/08/99	Legn Italy Srl	747.950			747.950		
2200 01128	99	riparazione stampante Lett. 2689/RH del 08/10/99	Map. Consulting srl	210.000			210.000		
			TOTALE CAPITULO	557.950			557.950		

XIV LEGISLATURA - DISEGNI DI LEGGE E RELAZIONI - DOCUMENTI

LISTA RESIDUI PASSIVI PER L'ANNO 1999

SEZ.	N°IMP.	ANNO	DESCRIZIONE	CREDITORE	AMMONTARE	VARIAZIONI	PAGATO	DA PAGARE	N° IMP.	DATA PAG.
2200	01200	99	CAPITOLO 10408G riparaz. cella clinatica Buono n. 3021 del 08/11/99	SMHTEL s.r.l.s	786.000 786.000			786.000 786.000		
2202	01139	98	CAPITOLO 10409O riparazione Fiat Ducato FIF15625 Lett. 2947/AH del 13/11/98	Salvadori Guido Fiat Servizio	1.802.400	-40	1.802.360		33	4/02/99
2202	01094	99	Revisione Fiat Panda 4x4-Lett.n.2672 del 08/10/99	*** MOTIVO VARIAZIONE : fatturazione minore dell'impegno assunto	430.320			430.320		
2202	01101	99	q.p. buoni benzina Lett. 2670/AH del 09/10/99	Ginauto officina di Cardarelli Gino Agip Petroli Spa Ag. Rora	115.000 2.348.720	-40	1.802.360	544.320		
2202	00576	99	CAPITOLO 10409B Lavorazioni piano coltivale TRH anno 98	Fraboni Giancarlo e Vincenzo snc	14.758.440	-14.758.440			470	3/06/99
2202	01233	99	Lavori di recinzione fondo Terrancina Lett. 3072/AH-2/12/98	*** MOTIVO VARIAZIONE : ordine non effettuato	4.235.000		4.235.000			
2202	00785	99	aratura colza e grano duro Lett. 2050/AH del 13/7/99	Fraboni Giancarlo e Vincenzo snc	6.450.000			6.450.000		
2202	01097	99	Ord. lsv. Agri. piano colt. 1999-Lett.n.2661 del 08/10/99	Fraboni Giancarlo e Vincenzo snc	2.550.000			2.550.000		
				TOTALE CAPITOLO	28.025.440	-14.758.440	4.235.000	6.930.000		
2200	01100	99	CAPITOLO 10409E q.p. Ordinaz. buoni benzina P.F.AHA-Lett.n.2670 del 08/10/99	Agip Petroli Spa Ag. di RORHA	1.380.000 1.380.000			1.380.000 1.380.000		
2200	00061	98	CAPITOLO 10410O Compenso per pulizie locali sede ISTA anno 1998	CIS Srl - Cooperativa Italiana Servizi	3.480.000		3.480.000		53	10/02/99
2200	00507	98	Canone noleggio borbole argon anno 1998	Sol S.p.A.	25.200		25.200		34	4/02/99
2200	00229	99	Compenso pulizie locali Sede anno 1999	CIS Srl - Cooperativa Italiana Servizi	3.480.000			3.480.000		
2200	01477	99	canone costo copia fotocopiatrici	Direzione Ufficio S.r.l.	477.550			477.550		
2202	00230	99	Compenso pulizie locali SDP Rora Aprile-Dic.99	Bucossi Maria Teresa	2.520.000			2.520.000		
				TOTALE CAPITOLO	7.984.750		3.505.200	4.479.550		
2200	01237	98	CAPITOLO 10412O Acq. libri di Inglese di freq. consult. Lett. 2926/AH	Libreria Feltrinelli International	192.600	-600	192.000		50	4/02/99
				*** MOTIVO VARIAZIONE : fatturazione minore dell'impegno assunto	192.600	-600	192.000			
2200	01006	99	CAPITOLO 10412M TOb. Peete and Their Hist.Energies Buono 2090 20/09/99	Institute of Forest Ecology of snc	54.143			54.143		

XIV LEGISLATURA - DISEGNI DI LEGGE E RELAZIONI - DOCUMENTI

LISTA RESIDUI PASSIVI PER L'ANNO 1999

SEZ.	N° RP.	CHRO	DESCRIZIONE	CREDITORE	APPORTE	VARIAZIONI	PAGATO	DA PAGARE	N° RP.	DATA RHA.	
				TOTALE CAPITOLO	55.143			55.143			
2200	00823	98	CAPITOLLO 104-130 contratto prest. opera Conv. Comune S. Luce (PI) *** MOTIVO VARIAZIONE : ordine non eseguito	Borelli Dott.ssa Silvia	3.500.000	-3.500.000					
2200	00824	98	contratto prest. opera Conv. Comune S. Luce (PI) *** MOTIVO VARIAZIONE : ordine non eseguito	Pini Dott.ssa Cristina	3.500.000	-3.500.000					
2200	00970	98	Incarico valut. rischio antinc. e piano sicurezza let. 2435/AM	Ing. Gorini Francesco	979.000		979.000		35	4/03/99	
2200	00545	98	Consulenza per accreditat. laboratorio Let. 1274/AM 14/5/98	Carpana Erasmius	3.600.000	-3.600.000					
2200	00746	98	traduzioni lavori lett. 2150/AM del 27/08/98	Manzi Lorenza	1.830.000		1.830.000		51*	14/07/99	
2200	01002	99	Preventivo di costo assistenza professionale del 30/9/99	Scarpelli e Pezzati	5.000.000			5.000.000			
2200	01501	99	saldo assist. prof. anno 1999	Scarpelli e Pezzati	1.720.000			1.720.000			
2200	01272	99	incarico convenzioni	ARAL Assoc.Reg.Apicoltori del Lazio	15.000.000			15.000.000			
2200	01273	99	incarico per corsi "analisi sensoriale del miele"	Piana Dr.ssa Maria Lucia	11.400.000			11.400.000			
2200	01274	99	incarico per corso "Aspetti leg. att. apistica"	Mardi Marco	1.320.000			1.320.000			
2200	01275	99	incarico di relatore seminario	Mukinelli Dr. Franco	1.134.000			1.134.000			
2200	01276	99	incarico di relatore seminario	Piro Dr. Roberto	1.134.000			1.134.000			
2200	01277	99	incarico relatore seminario	Prandin Dr.ssa Luciana	1.134.000			1.134.000			
2200	01422	99	Lavaggio vetreria di laboratorio - Lett. 3317 21/12/99	Bucossi Maria Teresa	1.095.000			1.095.000			
2200	01504	99	Incarico docenza corso Reg. CE 1321/97	Saccarini Dott. Stefano	1.350.000			1.350.000			
2200	01505	99	Incarico docenza corso Reg. CE 1321/97	Carpanelli Dott.ssa Rita ARSIAL C. Sper. Viterbo	500.000			500.000			
2200	01506	99	Incarico docenza corso Reg. CE 1321/97	Casella Dr. Marco	750.000			750.000			
2200	01507	99	Incarico docenza corso Reg. CE 1321/97	Gardi Dott. Iacinto-Dip. Anibotic. Prof. Pizante	500.000			500.000			
2200	01508	99	Incarico docenza corso Reg. CE 1321/97	Carpana Dott. Emanuele c/o IST. MAZ. AGRICOLTURA	1.665.000			1.665.000			
2200	01509	99	Incarico docenza corso Reg. CE 1321/97	Lodesani Dott. Marco c/o IST. MAZ. AGRICOLTURA	2.166.000			2.166.000			
2200	01510	99	Incarico docenza corso Reg. CE 1321/97	Bigliardi Marco c/o IST. MAZ. AGRICOLTURA	1.666.000			1.666.000			
2200	01511	99	q.p. Incarico elab. dati mieli	Pi Quadro Studio	1.600.000			1.600.000			
				TOTALE CAPITOLO	60.494.200	-8.600.000	3.379.200	52.894.200			
2200	01302	98	CAPITOLLO 104-138 Assist. tecnica Reg. CEE 2078/98 Fondo torri-98/99 Let. 3193/98	ARCA soc. coop. APL	1.200.000		1.200.000		618	14/07/99	
2200	00896	99	CAPITOLLO 104-139 Trad. inglese difesa degli agricoli Buono 2993 del 13/9/99	Ubatran Sarah	984.000			984.000			
2200	01452	99	Traduzione in inglese - Buono n. 2012 del 25/10/99	Ubatran Sarah	1.200.000			1.200.000			
2200	01482	99	incarico per elaborazione dati mieli	Pi Quadro Studio	5.000.000			5.000.000			
2200	00742	98	CAPITOLLO 104-13A convenzione per collaboraz. tecnico-scient. ARMA-D Comunicaz. Federazione Apicoltori Italiani	Federazione Apicoltori Italiani	5.000.000		4.000.000	1.000.000		579	29/06/99

XIV LEGISLATURA - DISEGNI DI LEGGE E RELAZIONI - DOCUMENTI

LISTA RESIDUI PASSIVI PER L'ANNO 1999

SEZ. N° TRP.	ANNO	DESCRIZIONE	CREDITORE	APPORTARE	VARIAZIONI	PAGATO	DA PAGARE	N° MAT.	DATA MAT.
2200 00743	99	convenzione per collaboraz. tecnico-scient. AMA-0 Comunicaz.	Observatorio Haz. Produz. e Mercato del Riele	7.000.000		7.000.000		156	15/03/99
2200 00744	98	convenzione per collaboraz. tecnico-scient. AMA-0 Comunicaz.	Unione Nazionale Associazioni Apicoltori Italiani	14.000.000		14.000.000		157	15/03/99
2200 00747	98	contratto prestaz. opera	Zera Donatella	2.000.000		2.000.000		187	15/03/99
2200 00748	98	contratto per prestaz. opera	Taje' Dott. Sergio	8.000.000		8.000.000		190	15/03/99
2200 00749	98	contratto di prestaz. opera	Di Turo Dott.ssa Noira	4.550.000		4.550.000		95	22/02/99
2200 01268	99	convenzione anno 2000	Unione Nazionale Associazioni Apicoltori Italiani	20.000.000		20.000.000			
2200 01269	99	convenzione anno 2000	Observatorio Haz. Produz. e Mercato del Riele	10.000.000		10.000.000			
2200 01481	99	Bocenza corso "Valorizzazione del riele"	Piana dott.ssa Maria Lucia	15.000.000		15.000.000			
			TOTALE CAPITOLO	84.550.000		84.550.000			
		CAPITOLO 10413C							
2200 00794	99	convenzione per collaborazione esterna	Cappelli Luca	7.800.000		7.800.000			
			TOTALE CAPITOLO	7.800.000		7.800.000			
		CAPITOLO 10413D							
2200 01115	99	traduzione in inglese lavoro Buono n. 2803 del 28/10/98	Whitran Sarah	498.000		498.000		36	4/02/99
			TOTALE CAPITOLO	498.000		498.000			
		CAPITOLO 10413K							
2202 01270	99	realizzazione ipertesto	Osdalo Studio Srl	4.800.000		4.800.000			
2202 01271	99	realizzazione ipertesti	Video Soft	5.160.000		5.160.000			
			TOTALE CAPITOLO	9.960.000		9.960.000			
		CAPITOLO 10413M							
2200 01231	99	convenzione per lavori su Process. quercia (Prog. Dibored)	Carone di S.Luce	7.000.000		7.000.000			
			TOTALE CAPITOLO	7.000.000		7.000.000			
		CAPITOLO 10416O							
2202 01484	99	Prestazioni sanitarie a dipendenti	Azienda USL Roma B	777.600		777.600			
			TOTALE CAPITOLO	777.600		777.600			
		CAPITOLO 10418E							
2200 01494	99	spese pranzo di lavoro	Sezione Operativa Periferica Apicoltura	122.750		122.750			
			TOTALE CAPITOLO	122.750		122.750			
		CAPITOLO 10419B							
2202 00581	96	riparaz. tubature acqua 4a. Torrancia-(F.lli Firenze)	Sezione Operativa Periferica Apicoltura	238.000		238.000			
2202 01236	99	Acq. palletti per riscinzioni fondo Torrancia Lett. 2071/98	Fratelli Saggiani	2.150.000		2.150.000		104	31/03/99

XIV LEGISLATURA - DISEGNI DI LEGGE E RELAZIONI - DOCUMENTI

LISTA RESIDUI PASSIVI PER L'ANNO 1999

SEZ.	N° TRP.	ANNO	DESCRIZIONE	CREDITORE	AMMONTARE	VARIAZIONI	PAGATO	DA PAGARE	N° MOD.	DATA MOD.
2202	01132	99	Lavoraz. stazione terra Lett. 2345/An 26/8/99	Fraboni Giancarlo e Vincenzo snc	5.590.000			5.590.000		
2202	01264	99	lavori ristrutturazione fossi, strada poderali.	Fraboni Giancarlo e Vincenzo snc	26.859.000		2.160.000	24.699.000		
				TOTALE CAPITULO	34.837.000					
2200	00897	96	Appendice al Pedia sulla Deglasi Lett. 3222/An 13/12	Tipografia Coppini s.a.s	4.000.000			4.000.000	619	14/07/99
2200	00841	98	Stampa PEDIA anno 1997, Vol. LXXX	*** CREDITORI DIVERSI ***	11.000.000				619	14.07.99
2200	01168	99	Volume n.81 Redia anno '98 - Lett. n.1892/An 01/07/99	Tipografia Coppini s.a.s	9.579.950			9.579.950		
2200	01292	99	Stampa atti Conv. avvers. del Congresso Lett. 3095/An del 7/12/99	Tipografia Coppini s.a.s	2.600.000			2.600.000		
2200	01487	99	q.p. estratti Piazza - Intoppa	URAPAL (Unione Reg. Ass. Prod. Apistici Lombardia)	98.259			98.259		
				TOTALE CAPITULO	27.259.219			16.259.219		
2200	01098	98	Stampa a colori pubblicazione Del Bene B.2780 del 1/10/98	F&F Parretti Grafiche di Parretti F. e C. Sas	828.000			828.000	317	29/04/99
2200	01280	99	Estratti "Chemical control of Phyllostictis Stainton"	SEF Studio Editoriale Fiorentino	456.000			456.000		
				TOTALE CAPITULO	1.284.000			828.000		
2200	01099	99	Ordin. estratti lavoro P.F.NM-Lett.n.2677 del 08/10/99	Editions Scientifiques et Medicales Elsevier	458.259			458.259		
2200	01329	99	Acquisto Vol. Atti Conv. EFITA 99 Lett. 3199/An del 7/12/99	RICIERT U-sula	90.000			90.000		
2200	01486	99	q.p. estratti Piazza-Intoppa	URAPAL (Unione Reg. Ass. Prod. Apistici Lombardia)	451.741			451.741		
				TOTALE CAPITULO	1.000.000			1.000.000		
2200	00891	95	Borsa di studio bienn. (dic.95-nov.97) Difesa (Fabbricatore)	*** CREDITORI DIVERSI ***	5.275.000			5.275.000	9	4/03/99
2200	00892	95	Borsa di studio bienn. (dic.95-nov.97) Ent. For. (Baccetti)	*** CREDITORI DIVERSI ***	3.400.000	-7.575.000		350.000	137	2/03/99
2200	00893	95	Borsa di studio bienn. (dic.95-nov.97) Roma (Garante)	*** CREDITORI DIVERSI ***	6.000.000	-6.000.000			234	6/04/99
2200	00894	95	Borsa di studio bienn. (gen.95-dic.97) Ent. Agraria (Orza)	*** CREDITORI DIVERSI ***	5.000.000	-6.000.000			346	3/05/99
2200	00935	95	Borsa di studio bienn. (dic.95-nov.97) Neurologia	*** CREDITORI DIVERSI ***	708.000	-708.000			314	3/05/99
2200	00994	97	Borse di studio ciclo 1997 n.2 Diplorati DM.277/724/97	*** CREDITORI DIVERSI ***	26.250.000			26.250.000	9	4/03/99
									9	4/03/99
									133	3/03/99
									138	3/03/99
									235	6/04/99
									234	6/04/99
									317	3/1/99

XIV LEGISLATURA - DISEGNI DI LEGGE E RELAZIONI - DOCUMENTI

LISTA RESIDUI PASSIVI PER L'ANNO 1999

SEZ. N° TRP.	ANNO	DESCRIZIONE	CREDITORE	APPORTI	VARIAZIONI	PAGATO	DA PAGARE	N° RMA.	DATA RMA.
2200 00975	97	CAPITOLO 106010 Borsa di studio Laureato ciclo 97 DM277/7241/97	TOTALE CAPITOLO	92.633.400	-30.383.400	34.000.000	26.250.000	347 451 451 592 593 764 765 859 860 915 915 1035 1035 1157 1159 1192 1192	3/05/97 3/06/97 3/06/97 6/07/97 6/07/97 2/08/97 2/08/97 6/09/97 6/09/97 5/10/97 5/10/97 4/11/97 4/11/97 3/12/97 3/12/97 20/12/97 20/12/97
2200 00979	98	CAPITOLO 106010 Borsa di studio Laureato ciclo 97 DM277/7241/97	Sezione Specializzata per la Bachicoltura TOTALE CAPITOLO	19.000.000 19.000.000			19.000.000 19.000.000		
2200 00979 2200 01189	98 98	CAPITOLO 10601Z Contributo Gelsibachicoltura DM 272/7240/98 del 25/5/98 Contrib. gelsibach. per attrezz. DM 537/7240/98 del 9/10/98	Sezione Specializzata per la Bachicoltura Sezione Specializzata per la Bachicoltura TOTALE CAPITOLO	143.218.350 57.074.300 200.312.650		66.870.750 57.074.300 123.565.050	75.347.400	1147 297 1147	29/11/99 20/01/99 29/11/99
2200 00750	98	CAPITOLO 108010 tassa smaltimento rifiuti solidi anno 1998 Sede	Cassa Risparmio Firenze SPA-Riscos.Autonot. Imposte	2.074.500		2.074.500		37 237	4/02/99 4/04/99
2200 01376 2200 01327 2202 01495	98 99 99	Comune di Roma Compoglio tributo 95-96 tassa smalt. rifiuti Sede sced. 10/2-10/4/2000 rimborsio spese bolli anno 1999 lite Cerqua	Sezione Operativa Periferica Apicoltura Cassa Risparmio Firenze SPA-Riscos.Autonot. Imposte Avvocatura Generale dello Stato TOTALE CAPITOLO	538.955 2.284.000 301.350 5.420.695		338.955 3.284.000 301.350 3.415.455	3.284.000 301.350 3.595.350	96	22/02/99
2200 00991 2200 00364 2200 00944	95 96 96	CAPITOLO 211040 saldo lavori chiusura contenz.-delib.C.d.A. del 30/11/95 Iva su compenso D'Attilio Somma disponibile impianto elettrico (collaudo ecc.) *** MOTIVO VARIAZIONE : l importo costituisce un economiz	D'Attilio Maurizio D'Attilio Maurizio *** CREDITORI DIVERSI ***	11.000.000 12.486.270 3.822.440	-3.822.440	1.351.854 34.737.000 -3.822.440	11.000.000 12.486.270	105 51	24/05/97 4/12/97
2200 01330 2202 00930	98 98	lavori aggiuntivi tetto biblioteca riestr.lab.statistico (lavori a base fissa) DM.547/7232/97	Bettini Srl *** CREDITORI DIVERSI ***	1.351.854 34.737.000	-3.822.440	1.351.854 34.737.000		105 51	24/05/97 4/12/97

XIV LEGISLATURA - DISEGNI DI LEGGE E RELAZIONI - DOCUMENTI

LISTA RESIDUI PASSIVI PER L'ANNO 1999

SEZ. N° IMP.	ANNO	DESCRIZIONE	CREDITORE	IMPREVISTO	VARIAZIONI	PAGATO	DA PAGARE	N° MAN.	DATA MAN.
2202 00831	99	ristr. lab. apistico (spese tecniche) DM 547/7332/97	*** MOTIVO VARIAZIONE : l'importo costituisce un economie *** CREDITORI DIVERSI ***	5.400.000		5.400.000		803 804 802 803	30/08/99 30/08/99 4/02/99 30/08/99
2202 01278	99	CAPITOLO 21104J progettazione ristrutturaz. laboratorio analisi	TOTALE CAPITULO Magri Salvatore	68.983.584	-3.824.334	61.472.334	23.486.270		
2200 01333	98	Acq. computer con stampante segreteria Lett.3222/An	Polo Elettronica	2.244.000		2.244.000	601.200	98	4/02/99
2200 01423	99	Sedie Dattilo- Lett. 3062 del 25/11/99	Titamed Titoufficio - Archingeo s.a.	601.200			601.200		
2200 01425	99	Sedie Herres - Lett. 3228 del 10/12/99	Styligrafix Italiana	910.200			910.200		
2200 01483	99	Sedie dattilo Lett. 3370/AM del 30/12/99	Titamed Titoufficio - Archingeo s.a.	5.644.800			5.644.800		
			TOTALE CAPITULO	9.400.200		2.244.000	7.156.200		
2200 01023	96	Acq. libri ed abbonamenti anno 1996	*** CREDITORI DIVERSI ***	4.939.375	-4.939.375			615	14/02/99
2200 00791	97	Acq. libri e abbonamenti anno 1997	*** MOTIVO VARIAZIONE : rimborsi spese per mancata fornitura *** CREDITORI DIVERSI ***	7.305.131	-6.223.393	1.081.738		802 808	17/02/99 17/02/99
2200 00262	98	Lewis T. (Editor):Thrips as crops pests. B. 2664 del 27/04/98	Licosa Libreria carris. Sansoni	348.000	-349.000				
2200 00225	98	Acq. Plant and nematode interactions. B. 2480 del 11/05/98	Licosa Libreria carris. Sansoni	96.250	-96.250				
2200 00326	98	Acq. Pine wood nematode... Buono n.2679 del 11/05/98	Licosa Libreria carris. Sansoni	180.000	-187.000				
2200 01380	98	Acq. libri e riviste anno 1998	*** MOTIVO VARIAZIONE : Volume non più reperibile *** CREDITORI DIVERSI ***	5.779.693		5.779.693		37 38 39 97 97 133 137 471 471 702 309	4/02/99 4/02/99 4/02/99 22/02/99 22/02/99 3/03/99 24/03/99 3/03/99 7/06/99 9/06/99 2/09/99 17/09/99
2200 01130	99	abbonamenti libri anno 1999 saldo Lett. 3184/AM del 15/12/98	U.P.I.E. Libreria Commissionaria	4.259.370			4.259.370		
2200 01131	99	opere in cont. saldo '99 Lett.2360-2359-2357-2359-2361	DIVERSI	2.709.800			2.709.800		
2200 01291	99	Japanese Journal of Heratology Vol. da 22 a 28 (1992-1998)	U.P.I.E. Libreria Commissionaria	510.000			510.000		
			TOTALE CAPITULO	25.159.639	-11.756.444	13.403.195	13.403.170		

XIV LEGISLATURA - DISEGNI DI LEGGE E RELAZIONI - DOCUMENTI

LISTA RESIDUI PASSIVI PER L'ANNO 1999

SEZ.	N°IMP.	ANNO	DESCRIZIONE	CREDITORE	AMBITUALE	VARIAZIONI	PAGATO	DA PAGARE	N° MAR.	DATA MAR.
2200	01287	99	CAPITOLO 212030 Personal computer Lett. 3037/AH del 23/11/99	Fraispoint Srl	2.637.600 2.637.600			2.637.600 2.637.600		
2200	01285	99	CAPITOLO 212037 Sistema collegamento ISDN	TELECOM ITALIA S.P.A. TORINO	4.315.200			4.315.200		
2200	01286	99	Attrezzature informatiche	Map. Consulting srl	14.572.000			14.572.000		
2200	01287	99	Sistema acquisiz. archiviz. irragini e dati	Delta Sistemi s.a.s.	37.328.640			37.328.640		
				TOTALE CAPITOLO	56.235.840			56.235.840		
2200	01282	98	CAPITOLO 212038 Acq. attrezz. contributo Analisi e revisione Lett.2887/AH	Varian S.p.A.	6.487.680 6.487.680		6.487.680 6.487.680		140	3/03/99
2200	01036	98	CAPITOLO 21203M Sistema fotografico Microflex Lett.2607/AH del 21/10/98	Hilten Instruments SFA	5.724.000		5.724.000		99	22/02/99
2200	01037	98	Microscopio stereosc. Mod.SHZ 10A Lett.2608/AH del 21/10/98	Hilten Instruments SFA	10.256.000		10.256.000		99	22/02/99
				TOTALE CAPITOLO	15.980.000		15.980.000		99	22/02/99
2200	01285	98	CAPITOLO 421010 Pareggio con entrate diff-dovute arr.li vers.mit. fiscali *** MOTIVO VARIAZIONE : annullamento pareggio con entrate anno 1998	*** CREDITORI DIVERSI ***	197 -197	-197				
				TOTALE CAPITOLO	197	-197				
2200	01286	98	CAPITOLO 421020 Vers.rit.prev.li già ritenute in uscita anno 1998	*** CREDITORI DIVERSI ***	13.636.197		13.636.197		3	12/01/99
				TOTALE CAPITOLO	13.636.197		13.636.197		3	12/01/99
2200	01502	99	CAPITOLO 421070 Versan. rit. prev.li già ritenute anno 1999	*** CREDITORI DIVERSI ***	15.884.010 29.520.207		15.884.010 15.884.010		158	15/03/99
				TOTALE CAPITOLO	15.884.010		15.884.010		158	15/03/99
2200	01121	93	CAPITOLO 421070 Perfezionamento deposito cauzionale locazione	BENEDETTUCCI FAUSTO	411.790			411.790	620	16/07/99

LISTA RESIDUI PASSIVI PER L'ANNO 1999

SEZ. N° IMP.	ANNO	DESCRIZIONE	CREDITORE	AMMONTARE	VARIAZIONI	PAGATO	DA PAGARE	N° RAN.	DATA RAN.
			TOTALE CAPITOLI	411.780			411.780		
			TOTALE GENERALE	1.085.347.409	-92.607.598	404.639.668	568.100.143		

XIV LEGISLATURA - DISEGNI DI LEGGE E RELAZIONI - DOCUMENTI

LISTA VARIAZIONI DI BILANCIO IN ORDINE DI IMMISSIONE PER IL 1999

INDICE	CAPITOLO	DELIBERA	IMPORTO	NOTE			
PROG.	ENT/SP	CODICE	DESCRIZIONE	NUMERO	DATA	COMPETENZA	CASSA
VARIAZIONE AVANZO/DISAVANZO FINANZIARIO INIZIALE							
				/ 000	134.135.194		
1	2	102011	Stipendi ed altri assegni fissi al personale impiegatizio - Spersimentazione contributi C.E.E.	1	26/ 4/99	636.496	
2	2	102011	Stipendi ed altri assegni fissi al personale impiegatizio - Spersimentazione contributi C.E.E.	1	26/ 4/99	636.496	
3	2	102081	Oneri previdenziali e assistenziali a carico dell'Ente - Spersimentazione contributi C.E.E.	1	26/ 4/99	-651.223	
4	2	102081	Oneri previdenziali e assistenziali a carico dell'Ente - Spersimentazione contributi C.E.E.	1	26/ 4/99	-651.223	
5	2	104041	Spese per l'acquisto di materiale di consumo per l'economato - Spersimentazioni contributi C.E.E.	1	26/ 4/99	6.672	
6	2	104041	Spese per l'acquisto di materiale di consumo per l'economato - Spersimentazioni contributi C.E.E.	1	26/ 4/99	6.672	
7	2	104051	Spese per l'acquisto di materiale di consumo di carattere tecnico - Spersimentaz.contributi C.E.E.	1	26/ 4/99	-169.009	
8	2	104051	Spese per l'acquisto di materiale di consumo di carattere tecnico - Spersimentaz.contributi C.E.E.	1	26/ 4/99	-169.000	
9	2	102014	Stipendi ed altri assegni fissi al personale impiegatizio-Sperimnt. A.H.A./D	1	26/ 4/99	-1.645.559	
10	2	102014	Stipendi ed altri assegni fissi al personale impiegatizio-Sperimnt. A.H.A./D	1	26/ 4/99	-1.645.559	
11	2	102084	Oneri prev.li e ass.li a carico dell'Ente Sperimntaz. A.H.A./D	1	26/ 4/99	-1.000.000	
12	2	102084	Oneri prev.li e ass.li a carico dell'Ente Sperimntaz. A.H.A./D	1	26/ 4/99	-1.000.000	
13	2	10405A	Spese per l'acq.di mat.di consumo di carattere tecnico-Sperimntaz. A.H.A./D	1	26/ 4/99	133.200	
14	2	10405A	Spese per l'acq.di mat.di consumo di carattere tecnico-Sperimntaz. A.H.A./D	1	26/ 4/99	885.258	
15	2	10413A	Corrispettivi per presetz.profes.e per incarichi speciali nell'int.Istituto-Sperimntaz. A.H.A./D	1	26/ 4/99	-281.136	

XIV LEGISLATURA - DISEGNI DI LEGGE E RELAZIONI - DOCUMENTI

LISTA VARIAZIONI DI BILANCIO IN ORDINE DI IMMISSIONE PER IL 1999

PROG.	ENT/SP	CODICE	DESCRIZIONE	NUMERO	DATA	COMPETENZA	IMPORTO	NOTE
16	2	10413A	Corrispettivi per prestaz.profes.e per incarichi speciali nell'int.Istituto-Sperimentaz. A.M.A/D	1	26/ 4/99		-1.730.553	
17	2	21203A	Acq. macchine, attrezzi scientifici e attrezzature tecniche - Sperimentaz. A.M.A/D	1	26/ 4/99	2.280		
18	2	10202D	Stipendi ed altri assegni fissi al pers. operario Sper. Floric. "Fitofagi piante minori"	1	26/ 4/99	-2.767.430		
19	2	10204D	Compensi per lav. straordinario al pers. operario Sper. Floric. "Fitofagi piante minori"	1	26/ 4/99	-665.040		
20	2	10205D	Indennità e rimb. spese di tras.pias.interno Sper.Floric. "Fitofagi piante minori"	1	26/ 4/99	-443.564		
21	2	10405D	Spese per l'acq. di rat. di consumo carattere tecnico-Sper.Floric."Fitofagi piante minori"	1	26/ 4/99	7.809		
22	2	10413D	Corrispettivi per prest.profess.incarichi spec. int.Ist.-Sper.Floric. "Fitofagi piante minori"	1	26/ 4/99	-1.340.400		
23	2	10205R	Indennità e rimb. spese trasporto per missioni all'interno-Sper.Floricoltura "Fitofagi Gerbera"	1	26/ 4/99	2.040		
24	2	10405R	Spese per l'acq. di rat. di consumo di carattere tecnico-Sper.Floricoltura "Fitofagi Gerbera"	1	26/ 4/99	-451.343		
25	2	10202C	Stip. ed altri assegni fissi al personale operario -Sper. "Ceratitis Capitata"	1	26/ 4/99	200		
26	2	10204C	Compensi per lav. straordinario al personale operario -Sperin. "Ceratitis Capitata"	1	26/ 4/99	-1.309.606		
27	2	10209C	Oneri prev.li ed assistenziali a carico dell'Ente -Sper. "Ceratitis Capitata"	1	26/ 4/99	-625.000		
28	2	10406C	Spese postali telegraf. telefoniche, tras.p. sped. e svincoli-Sper. "Ceratitis Capitata"	1	26/ 4/99	1.000.000		
29	2	10201E	Stipendi ed altri assegni fissi al personale impiegatizio - Speriment. AMA II anno	1	26/ 4/99	-1.904.508		
30	2	10205E	Indennità e rimb.spese trasporto missioni interno Speriment. AMA II anno	1	26/ 4/99	4.216.762		
31	2	10209E	Oneri previdenziali ed assistenziali a carico dell'Ente - Sperimentaz. AMA II anno	1	26/ 4/99	-2.949.106		

XIV LEGISLATURA - DISEGNI DI LEGGE E RELAZIONI - DOCUMENTI

LISTA VARIAZIONI DI BILANCIO IN ORDINE DI IMMISSIONE PER IL 1999

PROG.	INDICE	EMT/SP	CODICE	DESCRIZIONE	NUMERO	DATA	COMPETENZA	IMPORTO	NOTE
32	2		10405E	Spese per acquisto mater. consumo caratt. tecnico Sperimentaz. AMA II anno	1	26/ 4/99	2.000.000		
33	2		10405H	Spese per l'acq. di nat. si consumo di carattere tecnico-Sperir. PDM	1	26/ 4/99	-1.499.260		
34	2		10205P	Indennità e rimb. spese trasporto per missioni all'interno-Sperir. U.E. "PHOCUS"	1	26/ 4/99	-277.234		
35	2		10206P	Indennità e rimb. spese trasporto per missioni all'estero-Sperir. U.E. "PHOCUS"	1	26/ 4/99	2.200.000		
36	2		10208P	Oneri prev. li ed ass. li a carico dell'Ente-Sperir. U.E. "PHOCUS"	1	26/ 4/99	-237.455		
37	2		10405P	Spese per l'acquisto di materiale di consumo di carattere tecnico-Sperir. U.E. "PHOCUS"	1	26/ 4/99	167.000		
38	2		21203B	Acquisto macchine, attrezzature tecniche e attrezzature tecniche-Analisi revisione nautici	1	26/ 4/99		3.400.180	
39	2		10209S	Oneri previdenziali e assistenziali a carico dell'Ente - Sperimentazione A.H.A.	1	26/ 4/99		324.744	
40	2		21203H	Acquisto macchine, attrezzi scientifiche attrezzature tecniche-Sperir. PDM	1	26/ 4/99	25.000.000		
41	2		21203H	Acquisto macchine, attrezzi scientifiche attrezzature tecniche-Sperir. PDM	1	26/ 4/99		25.000.000	
42	2		10413H	Corrispettivi per prest. prof. e incarichi speciali int. Istituto-Sperir. PDM	1	26/ 4/99	-25.000.000		
43	2		10413H	Corrispettivi per prest. prof. e incarichi speciali int. Istituto-Sperir. PDM	1	26/ 4/99		-45.000.000	
44	2		10205D	Indennità e rimb. spese di traspi. int. interno Sper. Floric. Fitofagi piante minori	1	26/ 4/99		-443.264	
45	2		10405D	Spese per l'acq. di nat. di consumo carattere tecnico-Sper. Floric. Fitofagi piante minori	1	26/ 4/99		-2.057.524	
46	2		10413D	Corrispettivi per prest. profess. incarichi spec. int. Ist.-Sper. Floric. Fitofagi piante minori	1	26/ 4/99		-1.240.400	
47	2		10405R	Spese per l'acq. di nat. di consumo di carattere tecnico-Sper. Floricoltura "Fitofagi Denters"	1	26/ 4/99		-2.309.400	

XIV LEGISLATURA - DISEGNI DI LEGGE E RELAZIONI - DOCUMENTI

LISTA VARIAZIONI DI BILANCIO IN ORDINE DI IMMISSIONE PER IL 1999

PROG.	ENT/SP	CODICE	DESCRIZIONE	NUMERO	DATA	COMPETENZA	CASSA
			CAPITOLO		DELIBERA		IMPORTO
							NOTE
48	2	104059	Spese per l'acquisto materiale cons. caratt. tecnico "Difesa produzioni in agricoltura biologica"	1	26/ 4/99		103.322
49	2	10201E	Stipendi ed altri assegni fissi al personale impiegatizio - Sperirent. AMA II anno	1	26/ 4/99		-1.004.508
50	2	10205E	Indennità e rib. spese trasporto missioni interno Sperirent. AMA II anno	1	26/ 4/99		214.762
51	2	10208E	Oneri previdenziali ed assistenziali a carico dell'Ente - Sperirentaz. AMA II anno	1	26/ 4/99		-2.848.106
52	2	10405H	Spese per l'acq. di nat. si consumo di carattere tecnico-Sperirent. POH	1	26/ 4/99		-7.817.360
53	2	10205P	Indennità e rib. spese trasporto per missioni all'interno-Sperir. U.E. "PHOCUS"	1	26/ 4/99		-279.254
54	2	10206P	Indennità e rib. spese trasporto per missioni all'estero-Sperir. U.E. "PHOCUS"	1	26/ 4/99		1.571.455
55	2	10208P	Oneri prev. li ed ass. li a carico dell'Ente-Sperir. U.E. "PHOCUS"	1	26/ 4/99		-239.435
56	2	104090	Esercizio, manutenzione e noleggio automezzi e macchine agricole	1	26/ 4/99	28.000.000	
57	2	104090	Esercizio, manutenzione e noleggio automezzi e macchine agricole	1	26/ 4/99		25.992.400
58	2	104180	Spese di rappresentanza	1	26/ 4/99		3.000.000
59	2	102038	Stipendi ed altri assegni fissi al personale operario - Gestione azienda agraria	1	26/ 4/99	12.000.000	
60	2	102028	Stipendi ed altri assegni fissi al personale operario - Gestione azienda agraria	1	26/ 4/99		12.000.000
61	2	107020	Interessi passivi su conti correnti	1	26/ 4/99		450.620
62	2	102020	Stipendi ed altri assegni fissi al personale operario	1	26/ 4/99	8.000.000	
63	2	102020	Stipendi ed altri assegni fissi al personale operario	1	26/ 4/99		8.000.000

XIV LEGISLATURA - DISEGNI DI LEGGE E RELAZIONI - DOCUMENTI

LISTA VARIAZIONI DI BILANCIO IN ORDINE DI IMMISSIONE PER IL 1999

PROG.	INDICE	ENT/SP	CODEICE	DESCRIZIONE	NUMERO	DATA	COMPETENZA	IMPORTO	NOTE
64	2		104100	Canoni vari (vigilanza, pulizie locali, noleggio calcolatori elettronici, ecc.)	1	26/ 4/99	8.000.000		
65	2		104100	Canoni vari (vigilanza, pulizie locali, noleggio calcolatori elettronici, ecc.)	1	26/ 4/99		5.745.200	
66	2		104130	Corrispettivi per prestazioni professionali e per incarichi speciali nell'interesse dell'Istituto	1	26/ 4/99	10.000.000		
67	2		104130	Corrispettivi per prestazioni professionali e per incarichi speciali nell'interesse dell'Istituto	1	26/ 4/99		7.796.800	
68	2		104038	Acqua potabile, gas, energia elettrica - Gestione azienda agraria	1	26/ 4/99	1.000.000		
69	2		104038	Acqua potabile, gas, energia elettrica - Gestione azienda agraria	1	26/ 4/99		1.000.000	
70	2		104010	Mantenzione, riparazione e adattamento di locali e relativi impianti	1	26/ 4/99	20.000.000		
71	2		104010	Mantenzione, riparazione e adattamento di locali e relativi impianti	1	26/ 4/99		19.998.000	
72	2		104018	Mantenzione, riparazione e adattamento di locali e relativi impianti - Gestione azienda agraria	1	26/ 4/99	5.000.000		
73	2		104018	Mantenzione, riparazione e adattamento di locali e relativi impianti - Gestione azienda agraria	1	26/ 4/99		5.000.000	
74	2		104060	Spese postali, telegrafiche, telefoniche, trasporti, spedizioni e svincoli	1	26/ 4/99	10.000.000		
75	2		104060	Spese postali, telegrafiche, telefoniche, trasporti, spedizioni e svincoli	1	26/ 4/99		9.998.000	
76	2		104030	Acqua potabile, gas, energia elettrica	1	26/ 4/99	11.000.000		
77	2		104030	Acqua potabile, gas, energia elettrica	1	26/ 4/99		11.000.000	
78	2		104070	Assicurazioni contro i rischi di furto, incendio e altri	1	26/ 4/99	1.000.000		
79	2		104070	Assicurazioni contro i rischi di furto, incendio e altri	1	26/ 4/99		1.000.000	

XIV LEGISLATURA - DISEGNI DI LEGGE E RELAZIONI - DOCUMENTI

-LISTA VARIAZIONI DI BILANCIO IN ORDINE DI IMMISSIONE PER IL 1999 -

INDICE	ENT/SP	CODICE	CAPITOLO	DESCRIZIONE	NUMERO	DATA	COMPETENZA	IMPORTO	NOTE
80	2	212020		Acquisto libri, pubblicazioni, estratti, bollettini, ecc.	1	26/ 4/99	10.000.000		
81	2	212020		Acquisto libri, pubblicazioni, estratti, bollettini, ecc.	1	26/ 4/99		9.349.531	
82	2	104040		Spese per l'acquisto di materiale di consumo per l'economato	1	26/ 4/99	5.000.000		
83	2	104040		Spese per l'acquisto di materiale di consumo per l'economato	1	26/ 4/99		2.000.000	
84	2	104230		Spese per l'attività divulgativa, scambi culturali ed iscrizioni a società scientifiche	1	26/ 4/99	2.000.000		
85	2	104230		Spese per l'attività divulgativa, scambi culturali ed iscrizioni a società scientifiche	1	26/ 4/99		2.000.000	
86	2	110020		Fondo di riserva	1	26/ 4/99	7.320.382		
87	2	110020		Fondo di riserva	1	26/ 4/99		7.320.382	
88	2	212030		Acquisto macchine, attrezzi scientifici e attrezzature tecniche	1	26/ 4/99	6.500.000		
89	2	212030		Acquisto macchine, attrezzi scientifici e attrezzature tecniche	1	26/ 4/99		6.500.000	
90	2	104050		Spese per l'acquisto di materiale di consumo di carattere tecnico	1	26/ 4/99	5.000.000		
91	2	108018		Imposte tasse e tributi vari - Gestione azienda agraria	1	26/ 4/99	1.000.000		
92	2	108018		Imposte tasse e tributi vari - Gestione azienda agraria	1	26/ 4/99		1.000.000	
93	2	104088		Manutenz.riparaz.mobili,macr.ufficio,attr.tecn.scient.-Gestione azienda agraria	1	26/ 4/99	5.000.000		
94	2	104088		Manutenz.riparaz.mobili,macr.ufficio,attr.tecn.scient.-Gestione azienda agraria	1	26/ 4/99		5.000.000	
95	2	102020		Stipendi ed altri assegni fissi al pers. operario Sper. Floric. "Fitofagi piante minori"	1	26/ 4/99		-2.767.490	

XIV LEGISLATURA - DISEGNI DI LEGGE E RELAZIONI - DOCUMENTI

LISTA VARIAZIONI DI BILANCIO IN ORDINE DI IMMISSIONE PER IL 1999

INDICE	PROG.	ENT/SP	CODICE	DESCRIZIONE	NUMERO	DATA	COMPETENZA	IMPORTO	NOTE
	96	2	102040	Compensi per lav. straordinario al pers. operario Sper. Floric. "Fitofagi piante minori"	1	26/ 4/99		-665.040	
	97	2	104180	Spese di rappresentanza	1	26/ 4/99	3.000.000		
	98	2	107020	Interessi passivi su conti correnti	1	26/ 4/99	458.696		
	99	2	104059	Spese per l'acquisto materiale cons.caratt.tecnico "Difesa produzioni in agricoltura biologica"	1	26/ 4/99	103.322		
	100	1	203010	Contributo del RAF per il funzionamento (compreso il contributo della Sez.Specializz.Bachic.Padova)	1	26/ 4/99		-40.000.000	
	101	1	203025	Contributo del MIRAAF - Programma A.N.A.	1	26/ 4/99		-86.780.150	
	102	1	206011	Sperimentazione con contributi della C.E.E.	1	26/ 4/99		-37.676.180	
	103	1	20601H	Progr.Operativo Multiregionale-strategie di difesa della risorsa bosco in ambiente mediterraneo POM	1	26/ 4/99		18.944.800	
	104	1	51501Z	Finanziamenti HIPA per spese in conto capitale Programma Gelsibachicultur	1	26/ 4/99		-28.547.150	
	105	2	101020	Compensi, indennità e rimborsi ai componenti gli organi collegiali di amministrazione	1	26/ 4/99		-492.000	
	106	2	101030	Compensi, indennità e rimborsi ai componenti il collegio dei revisori	1	26/ 4/99		-390.000	
	107	2	101040	Riborso spese di viaggio e indennità di missione agli organi istituzionali	1	26/ 4/99		-1.000.000	
	108	2	102050	Indennità e rimborso spese trasporto per missioni all'interno	1	26/ 4/99		-9.436.264	
	109	2	102080	Oneri prev.li ed ass.li a carico dell'Ente Sper. Floric. "Fitofagi piante minori"	1	26/ 4/99		-950.000	
	110	2	10208F	Oneri previdenziali ed assistenziali carico Ente Incremento della produzione di piante officinali	1	26/ 4/99		-1.500.000	
	111	2	10208N	Oneri Prev.li ed assistenziali a carico dell'Ente Sperimentaz.Insetti del noce	1	26/ 4/99		-800.000	

XIV LEGISLATURA - DISEGNI DI LEGGE E RELAZIONI - DOCUMENTI

- LISTA VARIAZIONI DI BILANCIO IN ORDINE DI IMMISSIONE PER IL 1999

INDICE	ENTRATA	SPESA	CAPITOLO	DESCRIZIONE	NUMERO	DATA	COMPETENZA	IMPORTO	NOTE
112	2		104020	Riscaldamento	1	26/ 4/99		-6.296.000	
113	2		104050	Spese per l'acquisto di materiale di consumo di carattere tecnico	1	26/ 4/99		-744.240	
114	2		104056	Spese per l'acquisto di materiale di consumo di carattere tecnico - Sperimentaz.contrib.CIR	1	26/ 4/99		-455.404	
115	2		104058	Spese per l'acquisto di materiale di consumo di carattere tecnico - Gestione azienda agraria	1	26/ 4/99		-5.600.900	
116	2		10405H	Spese per l'acquisto di materiale di consumo di carattere tecnico-Sperimentaz.Insetti del noce	1	26/ 4/99		-400.000	
117	2		104080	Manutenzione e riparazione mobili, macchine d'ufficio, attrezzature tecniche e scientifiche	1	26/ 4/99		-438.800	
118	2		104089	Manutenz.riparaz.mobili, macch.ufficio, attr.tecn.scient. Difesa produzioni in agricoltura biologica	1	26/ 4/99		-1.100.000	
119	2		104098	Esercizio, manutenzione e noleggio automezzi e macchine agricole - Gestione azienda agraria	1	26/ 4/99		-1.356.000	
120	2		104120	Spese per l'acquisto di pubblicazioni di frequente consultazione	1	26/ 4/99		192.600	
121	2		104198	Spese di sistemazione terreni - Gestione azienda agraria	1	26/ 4/99		-615.000	
122	2		104210	Spese per stampa annali, monografie, estratti, bollettini, ecc.	1	26/ 4/99		-114.400	
123	2		105010	Borse di studio	1	26/ 4/99		-9.750.000	
124	2		108010	Imposte, tasse e tributi vari	1	26/ 4/99		-1.384.545	
125	2		211040	Ricostruzioni, ripristino, trasformazioni di immobili e relative progettazioni	1	26/ 4/99		-27.384.505	
126	2		212010	Acquisto mobili, arredi, macchine d'ufficio ecc.	1	26/ 4/99		-3.516.000	
127	2		212050	Acquisto automezzi	1	26/ 4/99		-37.000.000	

XIV LEGISLATURA - DISEGNI DI LEGGE E RELAZIONI - DOCUMENTI

-LISTA VARIAZIONI DI BILANCIO IN ORDINE DI IMMISSIONE PER IL 1999

INDICE	INDICE	INDICE	CAPITOLO	DELIBERA	NUMERO	DATA	COMPETENZA	IMPORTO	NOTE
PROG.	ENT/SP	CODICE	DESCRIZIONE						
128	2	10402M	Riscaldamento-Sperin. POM	1	26/ 4/99			-3.000.000	
129	2	10406H	Spese postali,telegrafiche,telefoniche,trasporti spedizioni e svincoli-Sperin.POM	1	26/ 4/99			-3.000.000	
130	2	10413P	Corrispettivi per prest.profess.e incar.spec.int. Istituto-Sperin. U.E. "PHOCUS"	1	26/ 4/99			-10.000.000	
131	2	10201E	Stipendi ed altri assegni fissi al personale impiegatizio - Sperinent. AMA II anno	1	26/ 4/99			-2.000.000	
132	2	10201E	Stipendi ed altri assegni fissi al personale impiegatizio - Sperinent. AMA II anno	1	26/ 4/99			-2.000.000	
133	2	10203E	Compensi per lavoro straordinario -Sperinentaz. AMA II anno	1	26/ 4/99		2.000.000		
134	2	10203E	Compensi per lavoro straordinario -Sperinentaz. AMA II anno	1	26/ 4/99			2.000.000	
135	1	20302V	Contributo del MiPA-Programma "Lotta alla varroasi e malattie connesse"	2	31/ 5/99		47.250.000		
136	1	20302H	Contributo MiPA -Prog. Fornaz.profess.degli apicoltori.	2	31/ 5/99		60.000.000		
137	2	10202V	Stipendi ed altri assegni fissi al personale operario-Prog.lotta alla varroasi ecc.	2	31/ 5/99		30.000.000		
138	2	10202V	Stipendi ed altri assegni fissi al personale operario-Prog.lotta alla varroasi ecc.	2	31/ 5/99			30.000.000	
139	2	10204V	Compensi per lavoro straordinario al personale operario-Prog.Lotta alla varroasi ecc.	2	31/ 5/99		1.500.000		
140	2	10204V	Compensi per lavoro straordinario al personale operario-Prog.Lotta alla varroasi ecc.	2	31/ 5/99			1.500.000	
141	2	10205V	Indennita'e rimborso spese trasporto per missioni all'interno-Prog.lotta alla varroasi ecc.	2	31/ 5/99		500.000		
142	2	10205V	Indennita'e rimborso spese trasporto per missioni all'interno-Prog.lotta alla varroasi ecc.	2	31/ 5/99			500.000	
143	2	10405V	Spese per l'acq.di materiale di consumo di carattere tecnico-Prog.lotta alla varroasi ecc.	2	31/ 5/99			10.500.000	

XIV LEGISLATURA - DISEGNI DI LEGGE E RELAZIONI - DOCUMENTI

LISTA VARIAZIONI DI BILANCIO IN ORDINE DI IMMISSIONE PER IL 1999

INDICE	CAPITOLO	DELIBERA	IMPORTO	NOTE			
PROG.	ENT/SP	CODICE	DESCRIZIONE	NUMERO	DATA	COMPETENZA	CASSA
144	2	10405V	Spese per l'acq.di materiale di consumo di carattere tecnico-Prod.lotta alla varroasi ecc.	2	31/ 5/99		10.500.000
145	2	10409V	Esercizio, manut.e noleggio automezzi e macchine agricole-Prod.lotta alla varroasi ecc.	2	31/ 5/99	2.500.000	
146	2	10409V	Esercizio, manut.e noleggio automezzi e macchine agricole-Prod.lotta alla varroasi ecc.	2	31/ 5/99		2.500.000
147	2	10403V	Acqua potabile, gas, energia elettrica-Prod.lotta alla varroasi ecc.	2	31/ 5/99	500.000	
148	2	10403V	Acqua potabile, gas, energia elettrica-Prod.lotta alla varroasi ecc.	2	31/ 5/99		500.000
149	2	10406V	Spese postali, telegrafiche, telefoniche,trasporti spediz. e svincoli-Prod.lotta alla varroasi ecc.	2	31/ 5/99	1.000.000	
150	2	10406V	Spese postali, telegrafiche, telefoniche,trasporti spediz. e svincoli-Prod.lotta alla varroasi ecc.	2	31/ 5/99		1.000.000
151	2	10404V	Spese per l'acquisto di materiale di consumo per l'economato-Prod.lotta alla varroasi ecc.	2	31/ 5/99	750.000	
152	2	10404V	Spese per l'acquisto di materiale di consumo per l'economato-Prod.lotta alla varroasi ecc.	2	31/ 5/99		750.000
153	2	10201H	Stipendi ed altri assegni fissi al personale impiegatizio-Prod.Fornaz.profess.apicoltori	2	31/ 5/99	30.000.000	
154	2	10201H	Stipendi ed altri assegni fissi al personale impiegatizio-Prod.Fornaz.profess.apicoltori	2	31/ 5/99		30.000.000
155	2	10209H	Oneri prev.li e ass.li a carico dell'Ente-Prod.Fornaz.profess.apicoltori	2	31/ 5/99	5.000.000	
156	2	10209H	Oneri prev.li e ass.li a carico dell'Ente-Prod.Fornaz.profess.apicoltori	2	31/ 5/99		5.000.000
157	2	10205H	Indennita'e rimborso spese trasporto per nissioni all'interno-Prod.Forn.profess.apicoltori	2	31/ 5/99	3.000.000	
158	2	10205H	Indennita'e rimborso spese trasporto per nissioni all'interno-Prod.Forn.profess.apicoltori	2	31/ 5/99		3.000.000
159	2	10207H	Corsi per il personale e part.alle spese per corsi di enti,ecc.-Prod.Forn.prof.apicoltori	2	31/ 5/99	2.300.000	

XIV LEGISLATURA - DISEGNI DI LEGGE E RELAZIONI - DOCUMENTI

-LISTA VARIAZIONI DI BILANCIO IN ORDINE DI IMMISSIONE PER IL 1999

INDICE	CAPITOLO	DESCRIZIONE	NUMERO	DATA	COMPETENZA	IMPORTO	NOTE
PROG.	ENT/SP	CODICE					
160	2	10207H	Corsi per il personale e part. alle spese per corsi di enti, ecc. - Prog. Forn. Prof. apicoltori	2	31/ 5/99	2.300.000	
161	2	10413H	Corrispettivi per prestazioni professionali e per inc. speciali ecc. - Prog. Fornaz. Prof. apicoltori	2	31/ 5/99	16.700.000	
162	2	10413H	Corrispettivi per prestazioni professionali e per inc. speciali ecc. - Prog. Fornaz. Prof. apicoltori	2	31/ 5/99	16.700.000	
163	2	10403H	Acqua potabile, gas energia elettrica - Prog. Fornaz. profess. apicoltori	2	31/ 5/99	1.000.000	
164	2	10403H	Acqua potabile, gas energia elettrica - Prog. Fornaz. profess. apicoltori	2	31/ 5/99	1.000.000	
165	2	10406H	Spese postali, telegraf. telef. trasp. sped. svincoli - Prog. Fornaz. profess. apicoltori	2	31/ 5/99	1.000.000	
166	2	10406H	Spese postali, telegraf. telef. trasp. sped. svincoli - Prog. Fornaz. profess. apicoltori	2	31/ 5/99	1.000.000	
167	2	10404H	Spese per l'acquisto di materiale di consumo per l'economato - Prog. Fornaz. profess. apicoltori	2	31/ 5/99	1.000.000	
168	2	10404H	Spese per l'acquisto di materiale di consumo per l'economato - Prog. Fornaz. profess. apicoltori	2	31/ 5/99	1.000.000	
169	2	110020	Fondo di riserva	2	31/ 5/99	-14.000.000	
170	2	110020	Fondo di riserva	2	31/ 5/99	-14.000.000	
171	2	104130	Corrispettivi per prestazioni professionali e per incarichi speciali nell'interesse dell'Istituto	2	31/ 5/99	14.000.000	
172	2	104130	Corrispettivi per prestazioni professionali e per incarichi speciali nell'interesse dell'Istituto	2	31/ 5/99	14.000.000	
173	2	212060	Ripristino, trasformazione e manutenzione straordinaria impianti, attrezzature e macchine	2	31/ 5/99	21.000.000	
174	2	212060	Ripristino, trasformazione e manutenzione straordinaria impianti, attrezzature e macchine	2	31/ 5/99	21.000.000	
175	2	212030	Acquisto macchine, attrezzi scientifici e attrezzature tecniche	2	31/ 5/99	7.500.000	

XIV LEGISLATURA - DISEGNI DI LEGGE E RELAZIONI - DOCUMENTI

-LISTA VARIAZIONI DI BILANCIO IN ORDINE DI IMMISSIONE PER IL 1999

INDICE	CAPITOLO	DELIBERA	IMPORTO	NOTE			
PROG.	ENT/SP	CODICE	DESCRIZIONE	NUMERO	DATA	COMPETENZA	CASSA
176	2	212030	Acquisto macchine, attrezzi scientifici e attrezzature tecniche	2	31/ 5/99		7.500.000
177	2	102028	Stipendi ed altri assegni fissi al personale operaio - Gestione azienda agraria	2	31/ 5/99	-23.500.000	
178	2	102028	Stipendi ed altri assegni fissi al personale operaio - Gestione azienda agraria	2	31/ 5/99		-23.500.000
179	2	104088	Manutenz.riparaz.mobili.-nacc.ufficio,attr.tecn. scient.-Gestione azienda agraria	2	31/ 5/99	-5.000.000	
180	2	104088	Manutenz.riparaz.mobili.-nacc.ufficio,attr.tecn. scient.-Gestione azienda agraria	2	31/ 5/99		-5.000.000
181	2	104140	Spese per indennizzi a terzi per ricerche di laboratorio e di campagna	2	31/ 5/99	4.000.000	
182	2	104140	Spese per indennizzi a terzi per ricerche di laboratorio e di campagna	2	31/ 5/99		4.000.000
183	2	104020	Riscaldamento	2	31/ 5/99	-1.000.000	
184	2	104020	Riscaldamento	2	31/ 5/99		-1.000.000
185	2	104040	Spese per l'acquisto di materiale di consumo per l'economato	2	31/ 5/99	-1.000.000	
186	2	104040	Spese per l'acquisto di materiale di consumo per l'economato	2	31/ 5/99		-1.000.000
187	2	104040	Spese postali, telegrafiche, telefoniche, trasporti, spedizioni e svincoli	2	31/ 5/99	-2.000.000	
188	2	104040	Spese postali, telegrafiche, telefoniche, trasporti, spedizioni e svincoli	2	31/ 5/99		-2.000.000
189	2	102081	Oneri previdenziali e assistenziali a carico dell'Ente - Sperimentazione contributi C.E.E.	2	31/ 5/99	500.000	
190	2	102081	Oneri previdenziali e assistenziali a carico dell'Ente - Sperimentazione contributi C.E.E.	2	31/ 5/99		500.000
191	2	102011	Stipendi ed altri assegni fissi al personale impiegatizio - Sperimentazione contributi C.E.E.	2	31/ 5/99	-500.000	

XIV LEGISLATURA - DISEGNI DI LEGGE E RELAZIONI - DOCUMENTI

LISTA VARIAZIONI DI BILANCIO IN ORDINE DI IMMISSIONE PER IL 1999

INDICE		CAPITOLO		DELIBERA			IMPORTO		NOTE
PROG.	ENT/SP	CODICE	DESCRIZIONE	NUMERO	DATA	COMPETENZA	CASSA		
192	2	102011	Stipendi ed altri assegni fissi al personale impiegatizio - Sperequazione contributi C.E.E.	2	31/ 5/99			-500.000	
193	2	102049	Compensi per lavoro straordinario al personale operaio "Difesa produzioni in agricoltura biologica"	2	31/ 5/99	-3.000.000			
194	2	102049	Compensi per lavoro straordinario al personale operaio "Difesa produzioni in agricoltura biologica"	2	31/ 5/99			-3.000.000	
195	2	102029	Stipendi ed altri assegni fissi al pers.operaio "Difesa produzioni in agricoltura biologica"	2	31/ 5/99	3.000.000			
196	2	102029	Stipendi ed altri assegni fissi al pers.operaio "Difesa produzioni in agricoltura biologica"	2	31/ 5/99			3.000.000	
197	1	203010	Contributo del MAF per il funzionamento (compreso il contributo della Sez.Specializz.Bachic.Padova)	3	16/11/99	77.356.800			
198	1	203010	Contributo del MAF per il funzionamento (compreso il contributo della Sez.Specializz.Bachic.Padova)	3	16/11/99			77.356.800	
199	1	307010	Vendita di prodotti dell'Ente	3	16/11/99	-1.375.680			
200	1	307010	Vendita di prodotti dell'Ente	3	16/11/99			-1.375.680	
201	1	307020	Vendita di pubblicazioni edite dall'Istituto	3	16/11/99	-3.379.420			
202	1	307020	Vendita di pubblicazioni edite dall'Istituto	3	16/11/99			-3.471.270	
203	1	307030	Proventi per servizi speciali	3	16/11/99	15.225.000			
204	1	307030	Proventi per servizi speciali	3	16/11/99			20.080.000	
205	1	204010	Contributo Regione Lazio - Reg. CE 1221/97 Progr. per il miglior. della prod. e comm. del miele	3	16/11/99	89.630.770			
206	1	204010	Contributo Regione Lazio - Reg. CE 1221/97 Progr. per il miglior. della prod. e comm. del miele	3	16/11/99			89.630.770	
207	1	516010	Contr. Reg. Lazio conto capitale - Reg. CE 1221/97 Progr. per il migli. della prod. e comm. del miele	3	16/11/99	10.698.900			

XIV LEGISLATURA - DISEGNI DI LEGGE E RELAZIONI - DOCUMENTI

LISTA VARIAZIONI DI BILANCIO IN ORDINE DI IMMISSIONE PER IL 1999

INDICE	CAPITULO	DELIBERA	NUMERO	DATA	COMPETENZA	IMPORTO	NOTE
PROG.	ENT/SP	CODICE	DESCRIZIONE				
208	1	516010	Contr. Reg. Lazio conto capitale - Reg. CE 1221/97 Progr. per il migli. della prod. e conc. del miele	3	16/11/99		10.698.900
209	1	620030	Anticipazioni di cassa da parte del Tesoriere	3	16/11/99		-100.000.000
210	2	102040	Compensi per lavoro straordinario al personale operario	3	16/11/99	8.000.000	
211	2	102040	Compensi per lavoro straordinario al personale operario	3	16/11/99		8.000.000
212	2	102050	Indennità e rimborso spese trasporto per missioni all'interno	3	16/11/99	10.500.000	
213	2	102050	Indennità e rimborso spese trasporto per missioni all'interno	3	16/11/99		5.500.000
214	2	102060	Indennità e rimborso spese trasporto per missioni all'estero	3	16/11/99		-2.000.000
215	2	102070	Corsi per il personale e partecipazione alle spese per corsi di enti, istituzioni e alunni varie	3	16/11/99		-3.000.000
216	2	102080	Oneri previdenziali e assistenziali a carico dell' Ente	3	16/11/99		-20.000.000
217	2	104010	Manutenzione, riparazione e adattamento di locali e relativi impianti	3	16/11/99	1.000.000	
218	2	104010	Manutenzione, riparazione e adattamento di locali e relativi impianti	3	16/11/99		-9.000.000
219	2	104020	Riscaldamento	3	16/11/99	35.000.000	
220	2	104020	Riscaldamento	3	16/11/99		35.000.000
221	2	104040	Spese per l'acquisto di materiale di consumo per l'economato	3	16/11/99		-4.000.000
222	2	104070	Assicurazioni contro i rischi di furto, incendio e altri	3	16/11/99		-2.235.392
223	2	104090	Esercizio, manutenzione e noleggio autoveicoli e macchine agricole	3	16/11/99		-20.000.000

XIV LEGISLATURA - DISEGNI DI LEGGE E RELAZIONI - DOCUMENTI

-LISTA VARIAZIONI DI BILANCIO IN ORDINE DI IMMISSIONE PER IL 1999

INDICE	CAPITOLO	DELIBERA	IMPORTO	NOTE		
PROG. ENT/SP	CODICE	DESCRIZIONE	NUMERO	DATA	COMPETENZA	CASSA
224	2 104100	Canoni vari (vigilanza, pulizia locali, noleggio calcolatori elettronici, ecc.)	3	16/11/99	2.000.000	
225	2 104100	Canoni vari (vigilanza, pulizia locali, noleggio calcolatori elettronici, ecc.)	3	16/11/99		2.000.000
226	2 104120	Spese per l'acquisto di pubblicazioni di frequente consultazione	3	16/11/99	25.000	
227	2 104120	Spese per l'acquisto di pubblicazioni di frequente consultazione	3	16/11/99		25.000
228	2 104130	Corrispettivi per prestazioni professionali e per incarichi speciali nell'interesse dell'Istituto	3	16/11/99	75.000.000	
229	2 104130	Corrispettivi per prestazioni professionali e per incarichi speciali nell'interesse dell'Istituto	3	16/11/99		13.000.000
230	2 104180	Spese di rappresentanza	3	16/11/99		-1.663.700
231	2 104210	Spese per stampa annali, monografie, estratti, bollettini, ecc.	3	16/11/99	2.500.000	
232	2 104210	Spese per stampa annali, monografie, estratti, bollettini, ecc.	3	16/11/99		2.500.000
233	2 104230	Spese per l'attività divulgativa, scambi culturali ed iscrizioni a società scientifiche	3	16/11/99	15.000.000	
234	2 108010	Imposte, tasse e tributi vari	3	16/11/99	17.212.243	
235	2 108010	Imposte, tasse e tributi vari	3	16/11/99		17.212.243
236	2 110020	Fondo di riserva	3	16/11/99	-707.799	
237	2 110020	Fondo di riserva	3	16/11/99		-707.799
238	2 212030	Acquisto macchine, attrezzi scientifici e attrezzature tecniche	3	16/11/99	3.300.000	
239	2 212030	Acquisto macchine, attrezzi scientifici e attrezzature tecniche	3	16/11/99		3.300.000

XIV LEGISLATURA - DISEGNI DI LEGGE E RELAZIONI - DOCUMENTI

LISTA VARIAZIONI DI BILANCIO IN ORDINE DI IMMISSIONE PER IL 1999

INDICE	CAPITOLO	DELIBERA	NUMERO	DATA	COMPETENZA	IMPORTO	NOTE
PROG.	ENT/SP	CODICE	DESCRIZIONE				
240	2	317010	Restitut.anticipaz.di Cassa all'Ist.Tesoriere	3	16/11/99		-100.000.000
241	2	102028	Stipendi ed altri assegni fissi al personale operario - Gestione azienda agraria	3	16/11/99	10.000.000	
242	2	102028	Stipendi ed altri assegni fissi al personale operario - Gestione azienda agraria	3	16/11/99		10.000.000
243	2	102088	Oneri previdenziali e assistenziali a carico dell'Ente - Gestione azienda agraria	3	16/11/99	6.000.000	
244	2	102088	Oneri previdenziali e assistenziali a carico dell'Ente - Gestione azienda agraria	3	16/11/99		2.000.000
245	2	104018	Manutenzione, riparazione e adattamento di locali e relativi impianti - Gestione azienda agraria	3	16/11/99		-12.996.000
246	2	104098	Esercizio, manutenzione e noleggio automezzi e macchine agricole - Gestione azienda agraria	3	16/11/99	-15.300.000	
247	2	104098	Esercizio, manutenzione e noleggio automezzi e macchine agricole - Gestione azienda agraria	3	16/11/99		-23.710.000
248	2	104198	Spese di sistemazione terreni - Gestione azienda agraria	3	16/11/99	15.300.000	
249	2	104198	Spese di sistemazione terreni - Gestione azienda agraria	3	16/11/99		15.300.000
250	1	203020	Contributo del MiPA - Sper. Floricoltura "Fitofagi piante minori"	3	16/11/99	14.850.000	
251	1	203020	Contributo del MiPA - Sper. Floricoltura "Fitofagi piante minori"	3	16/11/99		7.425.000
252	2	102020	Stipendi ed altri assegni fissi al pers. operario Sper. Floric. "Fitofagi piante minori"	3	16/11/99	5.000.000	
253	2	102080	Oneri prev.li ed ass.li a carico dell'Ente Sper. Floric. "Fitofagi piante minori"	3	16/11/99	1.500.000	
254	2	102040	Compensi per lav. straordinario al pers. operario Sper. Floric. "Fitofagi piante minori"	3	16/11/99	2.000.000	
255	2	102050	Indennità e rimb. spese di tras.miss.interno Sper. Floric. "Fitofagi piante minori"	3	16/11/99	1.500.000	

XIV LEGISLATURA - DISEGNI DI LEGGE E RELAZIONI - DOCUMENTI

-LISTA VARIAZIONI DI BILANCIO IN ORDINE DI IMMISSIONE PER IL 1999-

INDICE	CAPITOLO	DELIBERA	NUMERO	DATA	COMPETENZA	IMPORTO	NOTE
PROG.	ERIT/SP	CODICE	DESCRIZIONE				
256	2	102050	Indennità e rimb. spese di tras.miss.interno Sper.Floric. "Fitofagi piante minori"	3	16/11/99	1.500.000	
257	2	104050	Spese per l'acq. di nat. di consumo carattere tecnico-Sper.Floric. "Fitofagi piante minori"	3	16/11/99	2.000.000	
258	2	104020	Riscaldamento -Sper. Floric. "Fitofagi piante minori"	3	16/11/99	1.000.000	
259	2	104020	Riscaldamento -Sper. Floric. "Fitofagi piante minori"	3	16/11/99	500.000	
260	2	104080	Manut. riparaz. mobili macch. ufficio attr. tecn. scient.- Sper. Floric. "Fitofagi piante minori"	3	16/11/99	1.000.000	
261	2	104210	Spese per stampa annali, monografie, estratti, bollet., ecc-Spese Floric. "Fitofagi piante minori"	3	16/11/99	1.000.000	
262	2	104210	Spese per stampa annali, monografie, estratti, bollet., ecc-Spese Floric. "Fitofagi piante minori"	3	16/11/99	456.000	
263	1	20302R	Contributo del MiPA -Sper. Floricoltura "Fitofagi Gerbera"	3	16/11/99	14.850.000	
264	1	20302R	Contributo del MiPA -Sper. Floricoltura "Fitofagi Gerbera"	3	16/11/99	7.425.000	
265	2	10202R	Stipendi ed altri assegni fissi al personale operaio-Sper.Floricoltura "Fitofagi Gerbera"	3	16/11/99	6.000.000	
266	2	10208R	Oneri prev.li ed assistenziali a carico dell'ente -Sper.Floricoltura "Fitofagi Gerbera"	3	16/11/99	1.200.000	
267	2	10204R	Compensi per lavoro straordinario al personale operaio-Sper.in.Floricoltura "Fitofagi Gerbera"	3	16/11/99	2.300.000	
268	2	10203R	Indennità e rimb. spese trasporto per missioni all'interno-Sper.Floricoltura "Fitofagi Gerbera"	3	16/11/99	500.000	
269	2	10405R	Spese per l'acq. di nat. di consumo di carattere tecnico-Sper.Floricoltura "Fitofagi Gerbera"	3	16/11/99	4.000.000	
270	2	10406R	Spese postali, telegraf. telef. trasporti, spediz. e svincoli-Sper.Floricoltura "Fitofagi Gerbera"	3	16/11/99	1.000.000	
271	2	10406R	Spese postali, telegraf. telef. trasporti, spediz. e svincoli-Sper.Floricoltura "Fitofagi Gerbera"	3	16/11/99	500.000	

XIV LEGISLATURA - DISEGNI DI LEGGE E RELAZIONI - DOCUMENTI

LISTA VARIAZIONI DI BILANCIO IN ORDINE DI IMMISSIONE PER IL 1999

PROG.	ENT/SP	CODICE	DESCRIZIONE	NUMERO	DATA	COMPETENZA	IMPORTO	NOTE
			CAPITOLO	DELIBERA				
272	1	203027	Contributo MIRAAF - Contributo Orticoltura	3	16/11/99	10.692.000		
273	1	203027	Contributo MIRAAF - Contributo Orticoltura	3	16/11/99	5.346.000		
274	2	102027	Stipendi ed altri assegni fissi al personale operario - Spersimentazione Orticoltura	3	16/11/99	5.500.000		
275	2	102087	Oneri previdenziali ed assistenziali a carico dell'Ente-Spersimentaz. Orticoltura	3	16/11/99	1.500.000		
276	2	102057	Indennita' e rimborso spese di trasporto missioni all'interno - Spersimentaz. Orticoltura	3	16/11/99	600.000		
277	2	104057	Spese per l'acquisto di materiale di consumo di carattere tecnico - Spersimentaz. Orticoltura	3	16/11/99	1.400.000		
278	2	104057	Spese per l'acquisto di materiale di consumo di carattere tecnico - Spersimentaz. Orticoltura	3	16/11/99	800.000		800.000
279	2	104037	Acqua potabile, gas, energia elettrica, Spersiment. Orticoltura	3	16/11/99	800.000		
280	2	104087	Manutenz.riparaz. mobili,macchine d'ufficio, attr. tecniche scientif.-Spersimentaz.Orticoltura	3	16/11/99	1.000.000		
281	1	20302F	Altri contributi del MiPA-Incremento della produzione di piante officinali	3	16/11/99	9.900.000		
282	1	20302F	Altri contributi del MiPA-Incremento della produzione di piante officinali	3	16/11/99	4.950.000		
283	2	10202F	Stipendi ed altri assegni fissi al pers.operario Incremento della produzione di piante officinali	3	16/11/99	6.000.000		
284	2	10208F	Oneri previdenziali ed assistenziali carico Ente Incremento della produzione di piante officinali	3	16/11/99	2.000.000		
285	2	10405F	Spese di materiale di consumo caratt.tecnico Incremento della produzione di piante officinali	3	16/11/99	1.500.000		
286	2	10405F	Spese di materiale di consumo caratt.tecnico Incremento della produzione di piante officinali	3	16/11/99	500.000		
287	2	10406F	Spese postali, telegr.,telef., trasporti, spediz. e svincoli - Incren. produzione piante officinali	3	16/11/99	500.000		

XIV LEGISLATURA - DISEGNI DI LEGGE E RELAZIONI - DOCUMENTI

LISTA VARIAZIONI DI BILANCIO IN ORDINE DI IMMISSIONE PER IL 1999

INDICE	CAPITOLO	DELIBERA	NUMERO	DATA	COMPETENZA	IMPORTO	NOTE
PROG.	ENT/SP	CODICE	DESCRIZIONE				
288	2	10201P	Stipendi ed altri assegni fissi al personale impiegatizio-Sperin,U.E. "PHOCUS"	3	16/11/99		-16.314.750
289	2	10205P	Indennità e rimb.spese trasporto per missioni all'interno-Sperin, U.E. "PHOCUS"	3	16/11/99		-2.000.000
290	2	10206P	Indennità e rimb.spese trasporto per missioni all'estero-Sperin, U.E. "PHOCUS"	3	16/11/99		-7.449.083
291	2	10208P	Oneri prev.li ed ass.li a carico dell'Ente-Sperin, U.E. "PHOCUS"	3	16/11/99		-6.510.545
292	2	10405P	Spese per l'acquisto di materiale di consumo di carattere tecnico-Sperin,U.E. "PHOCUS"	3	16/11/99	32.500.000	
293	2	10405P	Spese per l'acquisto di materiale di consumo di carattere tecnico-Sperin,U.E. "PHOCUS"	3	16/11/99		1.000.000
294	2	10406P	Spese postali, telegraf.,telef.,trasporti,spediz. svincoli-Sperin, U.E. "PHOCUS"	3	16/11/99		-3.000.000
295	2	10409P	Esercizio, manutenz. e noleggio automezzi e macchine agricole- Sperin, U.E. "PHOCUS"	3	16/11/99		-2.000.000
296	2	10413P	Corrispettivi per prest.profess.e incar.spec.int. Istituto-Sperin, U.E. "PHOCUS"	3	16/11/99	-32.500.000	
297	2	10413P	Corrispettivi per prest.profess.e incar.spec.int. Istituto-Sperin, U.E. "PHOCUS"	3	16/11/99		-22.500.000
298	2	10202C	Stip. ed altri assegni fissi al personale operaio -Sper. "Cerattis Capitata"	3	16/11/99		-24.321.535
299	2	10204C	Compensi per lav. straordinario al personale operaio -Sperin, "Cerattis Capitata"	3	16/11/99		-8.131.394
300	2	10205C	Indennità e rimb. spese trasporto per missioni all'interno-Sper. "Cerattis Capitata"	3	16/11/99		-2.000.000
301	2	10206C	Indennità e rimborso spese trasporto per missioni all'estero-Sper. "Cerattis Capitata"	3	16/11/99		-1.500.000
302	2	10208C	Oneri prev.li ed assistenziali a carico dell'Ente -Sper. "Cerattis Capitata"	3	16/11/99		-8.669.097
303	2	10405C	Spese per l'acq. di rat. di consumo carattere tecnico-Sper. "Cerattis Capitata"	3	16/11/99		-17.099.719

XIV LEGISLATURA - DISEGNI DI LEGGE E RELAZIONI - DOCUMENTI

LISTA VARIAZIONI DI BILANCIO IN ORDINE DI IMMISSIONE PER IL 1999

INDICE	CAPITOLO	DESCRIZIONE	NUMERO	DATA	COMPETENZA	IMPORTO	NOTE
304	2 10413C	Corrispettivi per prest. profess. e per inc. spec. nell'int. Istituto-Sper. 'Ceratitis Capitata'	3	16/11/99	CASSA	-6.200.000	
305	2 10421C	Spese per stampa annali, monografie, estratti bollettini ecc.-Sper. 'Ceratitis Capitata'	3	16/11/99		-6.000.000	
306	2 10201H	Stipendi ed altri assegni fissi al personale impieगतizio Sperin.,POH	3	16/11/99		-10.000.000	
307	2 10205H	indennità e rimb.spese trasporto per missioni all'interno-Sperin.,POH	3	16/11/99		-15.486.981	
308	2 10208H	Oneri prev.li e assistenziali a carico dell'Ente Sperin.,POH	3	16/11/99		-5.000.000	
309	2 10404H	Spese per l'acquisto di materiale di consumo per l'economato -Sperin. POH	3	16/11/99		-2.400.000	
310	2 10405H	Spese per l'acq.di nat.si consumo di carattere tecnico-Sperin.,POH	3	16/11/99		-2.500.000	
311	2 10406H	Spese postali,telegrafiche,telefoniche,trasporti spedizioni e svincoli-Sperin.,POH	3	16/11/99		-2.000.000	
312	2 10413H	Corrispettivi per prest.prof. e incarichi speciali int.Istituto-Sperin. POH	3	16/11/99		-26.220.000	
313	2 21203H	Acquisto macchine, attrezzi scientifici attrezzature tecniche-Sperin. POH	3	16/11/99		-27.208.600	
314	2 10203B	Compensi per lavoro straordinario al personale impiegatizio - Progr. Collez. di microorganismi	3	16/11/99	1.600.000		
315	2 10203G	Compensi per lavoro straordinario al personale impiegatizio - Progr. Collez. di microorganismi	3	16/11/99		1.600.000	
316	2 10205G	Indennità e rimborso spese trasporto per missioni all'interno-Programma Collezione microorganismi	3	16/11/99	-2.000.000		
317	2 10205G	Indennità e rimborso spese trasporto per missioni all'interno-Programma Collezione microorganismi	3	16/11/99		-2.000.000	
318	2 10405G	Spese per l'acq.di nat. di consumo di carattere tecnico-Programma Collezione di microorganismi	3	16/11/99	400.000		
319	2 10405G	Spese per l'acq.di nat. di consumo di carattere tecnico-Programma Collezione di microorganismi	3	16/11/99		400.000	

XIV LEGISLATURA - DISEGNI DI LEGGE E RELAZIONI - DOCUMENTI

-LISTA VARIAZIONI DI BILANCIO IN ORDINE DI IMMISSIONE PER IL 1999

INDICE	CAPITOLO	DELIBERA	NUMERO	DATA	COMPETENZA	IMPORTO	NOTE
PROG.	ENT/SP	CODICE	DESCRIZIONE				
320	2	102054	Indennità e rimb. spese di missione all'interno DPR "Conserv. siepi ornate e agrumi in giardini storici"	3	16/11/99		-2.000.000
321	2	102064	Indennità e rimb. spese trasporto missioni estero DPR "Conserv. siepi ornate e agrumi in giardini storici"	3	16/11/99	542.638	
322	2	102064	Indennità e rimb. spese trasporto missioni estero DPR "Conserv. siepi ornate e agrumi in giardini storici"	3	16/11/99		542.638
323	2	104134	Corrisp. per prest. prof. incarichi speciali Con. DPR "Conserv. siepi ornate e agrumi in giardini storici"	3	16/11/99	-542.638	
324	2	104134	Corrisp. per prest. prof. incarichi speciali Con. DPR "Conserv. siepi ornate e agrumi in giardini storici"	3	16/11/99		-2.000.000
325	2	10201E	Stipendi ed altri assegni fissi al personale impiegatizio - Sperientaz. AMA II anno	3	16/11/99		-19.000.000
326	2	10203E	Compensi per lavoro straordinario - Sperientaz. AMA II anno	3	16/11/99	397.935	
327	2	10203E	Compensi per lavoro straordinario - Sperientaz. AMA II anno	3	16/11/99		397.935
328	2	10206E	Indennità e rimb. spese trasporto per missioni all'estero - Sperientaz. AMA II anno	3	16/11/99	-290.435	
329	2	10206E	Indennità e rimb. spese trasporto per missioni all'estero - Sperientaz. AMA II anno	3	16/11/99		-290.435
330	2	10207E	Corsi per il pers. e partecip. alle spese per corsi Enti, Istituz. e Amm. ni varie-Sperin. AMA II anno	3	16/11/99	-107.500	
331	2	10207E	Corsi per il pers. e partecip. alle spese per corsi Enti, Istituz. e Amm. ni varie-Sperin. AMA II anno	3	16/11/99		-107.500
332	2	10208E	Oneri previdenziali ed assistenziali a carico dell'Ente - Sperientaz. AMA II anno	3	16/11/99		-2.000.000
333	2	10405E	Spese per acquisto mater. consumo caratt. tecnico Sperientaz. AMA II anno	3	16/11/99	700.000	
334	2	10405E	Spese per acquisto mater. consumo caratt. tecnico Sperientaz. AMA II anno	3	16/11/99		700.000
335	2	10423E	Spese per l'attività divulgativa scabi culturali e iscriz. a soc. scientifiche-Sperin. AMA II anno	3	16/11/99	-700.000	

XIV LEGISLATURA - DISEGNI DI LEGGE E RELAZIONI - DOCUMENTI

LISTA VARIAZIONI DI BILANCIO IN ORDINE DI IMMISSIONE PER IL 1999

INDICE	CAPITOLO	DESCRIZIONE	NUMERO	DATA	COMPETENZA	IMPORTO	NOTE
336	2	10423E Spese per l'attività divulgativa scambi culturali e iscriz. a soc.scientifiche-Sperin.AHA II anno	3	16/11/99	CASSA	-700.000	
337	1	20302A Contributo del MIPIA -Programma A.H.A/D	3	16/11/99	198.000.000		
338	1	20302A Contributo del MIPIA -Programma A.H.A/D	3	16/11/99		99.936.850	
339	2	10201A Stipendi ed altri assegni fissi al personale impiegatizio-Sperint. A.H.A./D	3	16/11/99	96.000.000		
340	2	10208A Oneri prev.li e ass.li a carico dell'Ente Sperintaz. A.H.A/D	3	16/11/99	35.000.000		
341	2	10205A Indennità e rimborso spese trasporto per missioni all'interno-Sperint.A.H.A/D	3	16/11/99	3.000.000		
342	2	10205A Indennità e rimborso spese trasporto per missioni all'interno-Sperint.A.H.A/D	3	16/11/99		3.000.000	
343	2	10421A Spese per stampa annali, monografie,estratti, bollettini ecc.-Sperintaz. A.H.A/D	3	16/11/99	2.000.000		
344	2	10413A Corrispettivi per prestaz.profes.e per incarichi speciali nell'int.Istituto-Sperintaz. A.H.A/D	3	16/11/99	25.000.000		
345	2	10405A Spese per l'acq.di nat.di consumo di carattere tecnico-Sperintaz. A.H.A/D	3	16/11/99	6.000.000		
346	2	10405A Spese per l'acq.di nat.di consumo di carattere tecnico-Sperintaz. A.H.A/D	3	16/11/99		6.000.000	
347	2	10413A Corrispettivi per prestaz.profes.e per incarichi speciali nell'int.Istituto-Sperintaz. A.H.A/D	3	16/11/99	30.000.000		
348	2	10413A Corrispettivi per prestaz.profes.e per incarichi speciali nell'int.Istituto-Sperintaz. A.H.A/D	3	16/11/99		15.000.000	
349	2	10423A Spese per l'attività divulgativa, scambi culturali ed iscriz.a soc.scientifiche-Sperint.A.H.A/D	3	16/11/99	1.000.000		
350	2	10423A Spese per l'attività divulgativa, scambi culturali ed iscriz.a soc.scientifiche-Sperint.A.H.A/D	3	16/11/99		1.000.000	
351	1	20302H Contributo MIPIA -Prog. Fornaz.profess.degli apicoltori.	3	16/11/99	50.000.000		

XIV LEGISLATURA - DISEGNI DI LEGGE E RELAZIONI - DOCUMENTI

LISTA VARIAZIONI DI BILANCIO IN ORDINE DI IMMISSIONE PER IL 1999

INDICE	CAPITOLO	DELIBERA	NUMERO	DATA	COMPETENZA	IMPORTO	NOTE
PROG.	EHIT/SP	CODICE	DESCRIZIONE				CASSA
352	2	10201H	Stipendi ed altri assegni fissi al personale impiegatizio-Prog.Fornaz.profess.apicoltori	3	16/11/99	30.000.000	
353	2	10208H	Oneri prev.li e ass.li a carico dell'Ente-Prog.Fornaz.profess.apicoltori	3	16/11/99	10.000.000	
354	2	10205H	Indennità e rimborso spese trasporto per missioni all'interno-Prog.Fornz.profess.apicoltori	3	16/11/99	5.000.000	
355	2	10205H	Indennità e rimborso spese trasporto per missioni all'interno-Prog.Fornz.profess.apicoltori	3	16/11/99	5.000.000	
356	2	10206A	Indennità e rimborso spese trasporto per missioni all'estero - Speserizzazione A.H.A./Sottopr. D'	3	16/11/99	2.000.000	
357	2	10405H	Spese per l'acquisto di rat. di consumo carattere tecnico - Prog. Forrazione profess. apicoltori	3	16/11/99	5.000.000	
358	2	10405H	Spese per l'acquisto di rat. di consumo carattere tecnico - Prog. Forrazione profess. apicoltori	3	16/11/99	5.000.000	
359	1	20302K	Contributo del RIFAF - Reg. CE 1221/97	3	16/11/99	30.000.000	
360	1	51501J	Finanziamenti del RIFAF per spese in conto capitale - Reg. CE 1221/97	3	16/11/99	207.000.000	
361	2	10404K	Spese per l'acquisto di materiale di consumo per l'economato - Reg. CE 1221/97	3	16/11/99	500.000	
362	2	10404K	Spese per l'acquisto di materiale di consumo per l'economato - Reg. CE 1221/97	3	16/11/99	500.000	
363	2	10405K	Spese per l'acquisto di materiale di consumo di carattere tecnico - Reg. CE 1221/97	3	16/11/99	4.500.000	
364	2	10405K	Spese per l'acquisto di materiale di consumo di carattere tecnico - Reg. CE 1221/97	3	16/11/99	4.500.000	
365	2	10413K	Corrispettivi per prestaz. prof. e per incarichi spec. nell'int. dell'Istituto - Reg. CE 1221/97	3	16/11/99	10.000.000	
366	2	10413K	Corrispettivi per prestaz. prof. e per incarichi spec. nell'int. dell'Istituto - Reg. CE 1221/97	3	16/11/99	10.000.000	
367	2	10423K	Spese per l'attività divulgativa, scabei culturali ed iscriz. soc. scientifiche - Reg. CE 1221/97	3	16/11/99	15.000.000	

XIV LEGISLATURA - DISEGNI DI LEGGE E RELAZIONI - DOCUMENTI

LISTA VARIAZIONI DI BILANCIO IN ORDINE DI IMMISSIONE PER IL 1999

INDICE	CAPITOLO	DELIBERA	IMPORTO	NOTE			
PROG.	ENTR/SP	CODICE	DESCRIZIONE	NUMERO	DATA	COMPETENZA	CASSA
368	2	21104J	Ricostruzioni, ripristino, trasformaz. irrobili e relative progettazioni - Reg. CE 1221/97	3	16/11/99	207.000.000	
369	2	21104J	Ricostruzioni, ripristino, trasformaz. irrobili e relative progettazioni - Reg. CE 1221/97	3	16/11/99		10.000.000
370	1	20302?	Contributo del MiPAF - Programma AMA/Sottop. '0'	3	16/11/99	24.750.000	
371	1	20302?	Contributo del MiPAF - Programma AMA/Sottop. '0'	3	16/11/99		11.907.000
372	1	51501?	Finanziamenti del MiPAF per spese in conto capitale - Programma AMA/Sottop. '0'	3	16/11/99	56.323.674	
373	1	51501?	Finanziamenti del MiPAF per spese in conto capitale - Programma AMA/Sottop. '0'	3	16/11/99		27.693.000
374	2	10205?	Indennità e rimborso spese trasporto per missioni all'interno - Spese di Sperimentazione AMA/Sott. '0'	3	16/11/99	5.000.000	
375	2	10205?	Indennità e rimborso spese trasporto per missioni all'interno - Spese di Sperimentazione AMA/Sott. '0'	3	16/11/99		2.000.000
376	2	10206?	Indennità e rimborso spese trasporto per missioni all'estero - Spese di Sperimentazione AMA/Sott. '0'	3	16/11/99	5.000.000	
377	2	10206?	Indennità e rimborso spese trasporto per missioni all'estero - Spese di Sperimentazione AMA/Sott. '0'	3	16/11/99		5.000.000
378	2	10413?	Corrispettivi per prest. prof. e incarichi spec. nell'interesse Istituto - Spese AMA/Sott. '0'	3	16/11/99	5.000.000	
379	2	10409?	Esercizio, manutenz. e noleggio automezzi e macch. agricole - Spese AMA/Sott. '0'	3	16/11/99	2.000.000	
380	2	10408?	Manutenzione e riparaz. mobili, macch. ufficio, attrezzature tecniche e scientif. - Spese AMA/Sott. '0'	3	16/11/99	2.000.000	
381	2	10408?	Manutenzione e riparaz. mobili, macch. ufficio, attrezzature tecniche e scientif. - Spese AMA/Sott. '0'	3	16/11/99		2.000.000
382	2	10404?	Spese per l'acquisto di materiale di consumo per l'economato - Spese AMA/Sott. '0'	3	16/11/99	3.750.000	
383	2	10404?	Spese per l'acquisto di materiale di consumo per l'economato - Spese AMA/Sott. '0'	3	16/11/99		3.750.000

XIV LEGISLATURA - DISEGNI DI LEGGE E RELAZIONI - DOCUMENTI

LISTA VARIAZIONI DI BILANCIO IN ORDINE DI IMMISSIONE PER IL 1999

INDICE	CAPITOLO	DESCRIZIONE	NUMERO	DATA	COMPETENZA	IMPORTO	NOTE	
PROG.	ENT/SP	CODICE					CASSA	
384	2	104062	3	16/11/99	1.250.000			
		Spese postali, teleg., telefoniche, trasporti, spedizioni e svincoli - Sperif. AHA/'D'						
385	2	104032	3	16/11/99	1.000.000			
		Acqua potabile, gas, energia elettrica - Sperif. AHA/'D'						
386	2	212032	3	16/11/99	56.892.600			
		Acquisto macchine, attrezzi scientifici e attrezzature tecniche - Sperif. AHA/'D'						
387	2	212032	3	16/11/99	5.000.000			
		Acquisto macchine, attrezzi scientifici e attrezzature tecniche - Sperif. AHA/'D'						
388	2	107020	3	16/11/99		6		
		Interessi passivi su conti correnti						
389	1	20302H	3	16/11/99		55.835.350		
		Contributo MiPA -Prog. Formaz.-profess.degli apicoltori.						
390	1	20302V	3	16/11/99		44.399.370		
		Contributo del MiPA-Programma "Lotta alla varroasi e malattie connesse"						

XIV LEGISLATURA - DISEGNI DI LEGGE E RELAZIONI - DOCUMENTI

RIEPILOGO VARIAZIONI DI BILANCIO

	COMPETENZA	CASSA
MAGGIORI ENTRATE	1.050.662.338	481.618.840
MINORI SPESE	147.768.056	704.097.263
TOTALE VARIAZIONI POSITIVE	1.198.430.394	1.185.716.103
MINORI ENTRATE	4.755.100	297.850.430
MAGGIORI SPESE	1.210.675.294	535.098.314
TOTALE VARIAZIONI NEGATIVE	1.215.430.394	832.948.744
SALDO	-17.000.000	352.767.359

XIV LEGISLATURA - DISEGNI DI LEGGE E RELAZIONI - DOCUMENTI

BILANCIO DI UN CENTRO DI COSTO PER IL 1999

SPESE

CODICE	C A P I T O L O	C O M P E T E N Z A				R E S I D U I		C A S S A			
		PREVISIONI INIZ.	VARIAZIONI	PREVISIONI DEF.	AMM. IMPEGNATO	AMM. DA IMPEGN.	AMM. PAGATO	AMM. RESIDUI	AMM. PAGATO	PREVISIONI DEF.	DISPONIBILITÀ
101010	Assegni e indennità alla presidenza										
101020	Compensi, indennità e rimborsi ai componenti gli organi collegiali di amministrazione	12.000.000		12.000.000	11.208.000	792.000	4.812.000	5.994.000	5.994.000	17.994.000	7.188.000
101030	Compensi, indennità e rimborsi ai componenti il collegio dei revisori	9.000.000		9.000.000	8.550.000	450.000	3.960.000	5.625.000	5.625.000	14.625.000	5.040.000
101040	Riborso spese di viaggio e indennità di missione agli organi istituzionali	5.000.000		5.000.000	5.000.000		1.965.739			5.000.000	3.034.261
102010	Stipendi ed altri assegni fissi al personale impiegatizio	35.000.000		35.000.000	34.093.011	906.989	34.093.011			35.000.000	906.989
102020	Stipendi ed altri assegni fissi al personale operaio	215.000.000	8.000.000	223.000.000	212.134.332	10.865.668	212.134.332			223.000.000	10.865.668
102030	Compensi per lavoro straordinario al personale impiegatizio										
102040	Compensi per lavoro straordinario al personale operaio	8.000.000	8.000.000	16.000.000	14.462.445	1.537.555	14.462.445			16.000.000	1.537.555
102050	Indennità e rimborso spese trasporto per missioni all'interno	25.000.000	10.500.000	35.500.000	26.411.603	9.088.397	23.725.648	563.736	563.736	31.063.736	6.776.752
102060	Indennità e rimborso spese trasporto per missioni all'estero	2.000.000		2.000.000		2.000.000					
102070	Corsi per il personale e partecipazione alle spese per corsi di enti, istituzioni e ammi varie	3.000.000		3.000.000		3.000.000					
102080	Oneri previdenziali e assistenziali a carico dell'Ente	68.000.000		68.000.000	67.052.128	947.872	55.052.128	29.000.168	29.000.168	88.000.000	23.947.704
104010	Manutenzione, riparazione e adattamento di locali e relativi impianti	13.000.000	21.000.000	34.000.000	26.746.652	7.253.348	18.046.652	4.188.000	4.188.000	28.588.000	6.353.348
104020	Riscaldamento	50.000.000	34.000.000	84.000.000	62.655.100	21.344.900	58.174.100	2.704.000	2.704.000	86.704.000	25.825.900
104030	Acqua potabile, gas, energia elettrica	70.000.000	11.000.000	81.000.000	73.685.525	7.314.475	73.397.525	1.692.700	1.692.700	87.000.000	11.909.775
104040	Spese per l'acquisto di materiale di consumo per l'econpato	13.000.000	4.000.000	17.000.000	13.601.230	3.398.770	10.904.290			13.000.000	2.095.710
104050	Spese per l'acquisto di materiale di consumo di carattere tecnico	19.000.000	5.000.000	24.000.000	23.789.294	210.706	18.645.444	2.255.755	2.255.755	26.255.760	5.354.561
104060	Spese postali, telegrafiche, telefoniche, trasporti, spedizioni e svincoli	55.000.000	8.000.000	63.000.000	59.154.520	3.835.480	57.197.520	968.000	968.000	63.968.000	5.860.480
104070	Assicurazioni contro i rischi di furto, incendio e altri	8.000.000	1.000.000	9.000.000	6.764.608	2.235.392	6.764.608			6.764.608	
104080	Manutenzione e riparazione mobili, macchine d'ufficio, attrezzature tecniche e scientifiche	15.000.000		15.000.000	11.392.512	3.607.488	11.272.512	1.345.200	1.345.200	16.561.200	3.943.488
104090	Esercizio, manutenzione e noleggio automezzi e macchine agricole	30.000.000	28.000.000	58.000.000	31.927.276	26.072.724	31.380.956	1.802.340	1.802.340	39.802.400	6.619.104
104100	Canoni vari (vigilanza, pulizia locali, noleggio calcolatori elettronici, ecc.)	75.000.000	10.000.000	85.000.000	80.622.760	4.377.240	74.143.240	3.505.200	3.505.200	88.505.200	10.856.760
104110	Spese per elaborazione dati sperimentali										
104120	Spese per l'acquisto di pubblicazioni di frequente consultazione	500.000	25.000	525.000	525.000		525.000	192.000	192.000	717.000	600
104130	Carri rispettivi per prestazioni professionali e per incarichi speciali nell'interesse dell'Istituto	5.000.000	99.000.000	104.000.000	71.324.350	32.675.650	21.589.350	2.259.200	2.259.200	52.859.200	28.910.150

XIV LEGISLATURA - DISEGNI DI LEGGE E RELAZIONI - DOCUMENTI

BILANCIO DI UN-CENTRO DI COSTO PER IL 1999

SPESA

CODICE	C A P I T O L O	C O M P E T E N Z A				R E S I D U I		C A S S A
		PREVISIONI INIZ.	VARIAZIONI	PREVISIONI DEF. AMM. IMPEGNATO AMM. DA IMPEGN. AMM. PAGATO	AMM. PAGATO	AMM. RESIDUI	AMM. PAGATO	
104140	Spese per indennizzi a terzi per ricerche di laboratorio e di campagna		4.000.000	4.000.000	4.000.000	4.000.000		4.000.000
104150	Spese per concorsi, per il funzionamento di commissioni, comitati, ecc.	2.000.000		2.000.000	1.693.100	306.900	915.500	2.000.000
104160	Spese per accertamenti sanitari, per cure, ricoveri e protesti	300.000		300.000	56.300	243.700	56.300	300.000
104170	Acquisto vestiario e divise		3.000.000	3.000.000	1.336.300	1.663.700	1.336.300	1.336.300
104180	Spese di rappresentanza							
104190	Spese di sistemazione terreni							
104200	Fitti passivi ed oneri locativi							
104210	Spese per stampa annali, monografie, estratti, bollettini, ecc.	12.000.000	2.500.000	14.500.000	12.790.379	1.709.621	522.160	11.000.000
104220	Spese per progettazione, realizzazione prototipi e prove connesse							
104230	Spese per l'attività divulgativa, scambi culturali ed iscrizioni a società scientifiche	1.000.000	17.000.000	18.000.000	1.082.000	16.918.000	1.082.000	3.000.000
104240	Spese per cartografie, classificazione terreni							
104250	Spese per manutenzione, funzionari-stazioni meteor. e per il rilevamento caratteristiche climatiche							
104260	Spese di coordinamento							
105010	Borse di studio							
106010	Quota contrib.funzionamento di spettanza alla Sezione Specializzata per la Bachicoltura di Padova	100.000.000		100.000.000	150.000.000		100.000.000	118.000.000
106020	Interventi assistenza favore del person.in servizio, cessato dal servizio e alle loro famiglie							
106030	Equo indennizzo person.per perdita integrità fisica subita per infermità contratta causa servizio							
107010	Interessi su mutui							
107020	Interessi passivi su conti correnti		458.696	458.696	458.696		458.696	458.696
107030	Spese per commissioni bancarie	4.000.000		4.000.000	3.573.400	26.600	3.973.400	4.000.000
108010	Imposte, tasse e tributi vari	157.000.000	17.212.243	174.212.243	171.983.910	2.228.333	169.398.560	176.827.698
109010	Restituzioni e rimborsi diversi							
110010	Spese per liti, arbitraggi, risarcimenti ed accessori							
110020	Fondo di riserva							
110030	Oneri vari straordinari							
		7.387.417	-7.387.417					

XIV LEGISLATURA - DISEGNI DI LEGGE E RELAZIONI - DOCUMENTI

BILANCIO DI UN CENTRO DI COSTO PER IL 1999

SPESE

CODICE	C A P I T O L O	C O M P E T E N Z A			R E S I D U I		C A S S A	
		PREVISIONI INIZ.	VARIAZIONI	PREVISIONI DEF. AMM. IMPEGNATO AMM. DA IMPEGN.	AMM. PAGATO	AMM. RESIDUI	AMM. PAGATO	PREVISIONI DEF. DISPONIBILITA'
110040	Spese di realizzo entrate							
110050	Spese per seminarari, convegni, ecc.							
110060	Altre spese non classificabili	500.000		500.000				500.000
211010	Acquisto terreni							
211020	Acquisto edifici							
211030	Spese per progettazione e costruzioni immobili							
211040	Ricostruzioni, ripristino, trasformazioni di immobili e relative progettazioni							
211050	Acquisizione diritti reali							
212010	Acquisto mobili, arredi, macchine d'ufficio ecc.	8.000.000		7.996.200	3.800	840.000	2.244.000	10.244.000
212020	Acquisto libri, pubblicazioni, estratti, bollettini, ecc.	53.000.000	10.000.000	58.848.851	4.151.149	51.370.681	6.855.425	80.349.531
212030	Acquisto macchine, attrezzi scientifici e attrezzature tecniche		17.300.000	17.107.080	192.920	14.469.480		17.300.000
212040	Acquisto macchine e attrezzature agricole							
212050	Acquisto automezzi							
212060	Ripristino, trasformazione e manutenzione straordinaria impianti, attrezzature e macchine		21.000.000	4.365.612	16.634.388	4.365.612		21.000.000
212070	Grandi manutenzioni automezzi							
214010	Versamenti in depositi bancari per il fondo trattamento di fine rapporto							
214020	Depositi a cauzione							
215010	Indennità di anzianità e similari al personale cessato dal servizio							
317010	Restituz.anticipaz.di Cassa all'Ist.Tesoriere	100.000.000						100.000.000
317020	Altri rimborsi di anticipazioni passive							
319010	Restituzioni alle gestioni autonome di anticipazioni	120.000.000		109.741.000	10.259.000	109.741.000		120.000.000
320010	Estinzione debiti diversi							
421010	Ritenute erariali							
421020	Ritenute previdenziali ed assistenziali	44.000.000		48.794.944	-4.794.944	32.910.934	13.636.197	44.000.000
421030	Anticipazioni fondo economato	2.200.000		2.200.000		2.200.000		2.200.000

XIV LEGISLATURA - DISEGNI DI LEGGE E RELAZIONI - DOCUMENTI

BILANCIO DI UN CENTRO DI COSTO PER IL 1999

SPESA

CODICE	CAPITOLO	COMPETENZA				RESIDUI		CASSA		
		PREVISIONI INIZ.	VARIAZIONI	PREVISIONI DEF.	AMM. IMPEGNATO AMM. DA IMPEGN.	AMM. PAGATO	AMM. RESIDUI AMM. PAGATO		PREVISIONI DEF. DISPONIBILITA'	
421040	Anticipazioni alle Sezioni operative periferiche									
421050	Anticipazioni varie	40.000.000		40.000.000	11.011.623	28.988.377	11.011.623	40.000.000	28.988.377	
421060	Partite in conto sospeso	33.000.000		33.000.000	11.790.546	21.209.454	11.790.546	33.000.000	21.209.454	
421070	Restituzione depositi cauzionali da terzi						411.780	411.780	411.780	
	TOTALE	1.419.887.417	332.608.522	1.752.495.939	1.410.340.787	342.155.152	1.232.729.392	175.928.710	1.801.453.693	392.795.591

XIV LEGISLATURA - DISEGNI DI LEGGE E RELAZIONI - DOCUMENTI

BILANCIO DI UN CENTRO DI COSTO PER IL 1999

SPESE

CODICE	C A P I T O L O	C O M P E T E N Z A			R E S I D U I		C A S S A	
		PREVISIONI INIZ.	VARIAZIONI	PREVISIONI DEF. AMM. IMPEGNATO AMM. DA IMPEGN. AMM. PAGATO	AMM. RESIDUI	AMM. PAGATO		PREVISIONI DEF. DISPONIBILITA'
102011	Stipendi ed altri assegni fissi al personale impiegatizio - Sperimentazione contributi C.E.E.	16.500.000	136.496	16.636.496	16.166.520	469.976	16.636.496	469.976
102021	Stipendi ed altri assegni fissi al personale operaio - Sperimentazione contributi C.E.E.	486.897		486.897	97.170	389.727	486.897	389.727
102041	Compensi per lavoro straordinario al personale operaio - Sperimentaz. contrib. CEE							
102051	Indennità e rimborso spese trasporto per missioni all'interno - Sperimentazione contributi C.E.E.				97.170	389.727		
102061	Indennità e rimborso spese trasporto per missioni all'estero - Sperimentazione contributi C.E.E.				4.601.758	247.019	4.848.777	247.019
102081	Oneri previdenziali e assistenziali a carico dell'Ente - Sperimentazione contributi C.E.E.	5.000.000	-151.223	4.848.777	4.601.758	247.019	4.848.777	247.019
104021	Riscaldamento - Sperimentazioni contributi C.E.E.	1.000.000		1.000.000	1.000.000	1.000.000	1.000.000	
104031	Acqua potabile, gas, energia elettrica-Sperimentazioni contributi C.E.E.							
104041	Spese per l'acquisto di materiale di consumo per l'economato - Sperimentazioni contributi C.E.E.		6.672	6.672		6.672	6.672	6.672
104051	Spese per l'acquisto di materiale di consumo di carattere tecnico - Sperimentaz.contributi C.E.E.	1.154.300	-168.000	986.300		986.300	986.300	986.300
104061	Spese postali, telegrafiche, telefoniche, trasporti, spedizioni e svincoli-Sperim.contributi C.E.E.							
104081	Manutenz.riparazione mobili, macch.ufficio,attrez tecniche scientif. - Sperimentaz.contributi C.E.E.	57.250		57.250		57.250	57.250	57.250
104091	Esercizio, manutenzione e noleggio automezzi e macchine agricole - Sperimentaz.contributi C.E.E.	99.900		99.900	75.600	24.300	99.900	24.300
	TOTALE	24.298.347	-176.055	24.122.292	21.941.048	2.181.244	24.122.292	2.181.244

BILANCIO DI UN CENTRO DI COSTO PER IL 1999

SPESE

CODICE	C A P I T O L O	COMPETENZA				RESIDUI		C A S S A	
		PREVISIONI INIZ.	VARIAZIONI	PREVISIONI DEF.	AMM. IMPEGNATO	AMM. DA IMPEGN.	AMM. PAGATO		PREVISIONI DEF.
102054	Indenn. e rimb. spese di missione all'interno CNR "Cons. siepi ornam. e agrumi in giardini storici"	2.000.000		2.000.000		2.000.000			
102044	Indennità e rimb. spese trasporto missioni estero CNR "Cons. siepi ornam. e agrumi in giard. storici"	3.000.000	542.638	3.542.638	3.542.638		3.542.638		3.542.638
104134	Corrisp. per prest. prof. incarichi speciali Con. CNR "Conserv. siepi ornam. e agrumi in giardini storici"	2.000.000	-542.638	1.457.362		1.457.362			
	TOTALE	7.000.000		7.000.000	3.542.638	3.457.362	3.542.638		3.542.638

XIV LEGISLATURA - DISEGNI DI LEGGE E RELAZIONI - DOCUMENTI

BILANCIO DI UN CENTRO DI COSTO PER IL 1999

SPESE

CODICE	C A P I T O L O	C O M P E T E N Z A			R E S I D U I		C A S S A
		PREVISIONI INIZ.	VARIAZIONI	PREVISIONI DEF.	AMM. DA IMPEGN.	AMM. PAGATO	
102015	Stipendi ed altri assegni fissi al personale impiegatizio-Sperim. A.M.A.						
102025	Stipendi ed altri assegni fissi al personale operaio - Sperimentazione A.M.A.						
102055	Indennità e rimb. spese trasporto per missioni all'interno-Sperimentazione A.M.A.						
102065	Indennità e rimborso spese trasporto per missioni all'estero - Sperimentazione A.M.A.						
102075	Corsi per il pers. e partecip. alle spese per corsi di Enti, Ist. ni e Am. ni varie-Sperim. A.M.A.						
102085	Oneri previdenziali e assistenziali a carico dell'Ente - Sperimentazione A.M.A.				324,744	324,744	324,744
104025	Riscaldamento - Sperimentazione A.M.A.						
104035	Acqua potabile, gas, energia elettrica Sperim. A.M.A.						
104045	Spese per l'acquisto di materiale di consumo per l'economato - Sperimentazione A.M.A.						
104055	Spese per l'acquisto di materiale di consumo di carat. tecnico- Sperimentazione A.M.A.						
104065	Spese postali, telegrafiche, telefoniche, telef. trasporti, spediz. e svincoli- Sperim. A.M.A.						
104085	Mantenzione e riparazione mobili e macchine d'ufficio attraz. tec. e scient.-Sperim. A.M.A.						
104095	Esercizio, manutenzione e noleggio automezzi e macchine agricole - Sperimentazione A.M.A.						
104135	Corrispettivi per prestaz.-profess. e per incarichi speciali nell'interesse dell'Ist.-Sperim. A.M.A.						
104185	Spese di rappresentanza - Sperimentazione A.M.A.						
104235	Spese per l'attività divulgativa, scambi culturali ed iscriz. a soc. scientifiche-Sperim. A.M.A.						
212035	Acquisto macchine, attrezzi scientifici e attrezzature tecniche - Sperimentazione A.M.A.						
212055	Acquisto automezzi - Sperimentazione A.M.A.						
	TOTALE				324,744	324,744	324,744

XIV LEGISLATURA - DISEGNI DI LEGGE E RELAZIONI - DOCUMENTI

BILANCIO DI UN CENTRO DI COSTO PER IL 1999

SPESE

CODICE	C A P I T O L O	C O M P E T E N Z A			R E S I D U I		C A S S A		
		PREVISIONI INIZ.	VARIAZIONI	PREVISIONI DEF.	AMM. IMPEGNATO	AMM. DA IMPEGN.		AMM. PAGATO	PREVISIONI DEF.
102017	Stipendi ed altri assegni fissi al personale impiegatizio-Sperimentaz. Orticoltura			5.500.000					
102027	Stipendi ed altri assegni fissi al personale operaio - Sperimentazione Orticoltura	5.500.000		5.500.000					
102047	Compensi per lavoro straordinario al personale operaio -Sperimentaz. Orticoltura				600.000				
102057	Indennita' e rimborso spese di trasporto missioni all'interno - Sperimentaz. Orticoltura	600.000		600.000					
102077	Corsi per il personale e partecip.spese corsi di enti, istit.e am.mi varie-Sperimentaz.Orticoltura	1.500.000		1.500.000					
102087	Oneri previdenziali ed assistenziali a carico dell'Ente-Sperimentaz. Orticoltura					1.500.000			
104027	Riscaldamento -Sperimentazione Orticoltura						800.000		
104037	Acqua potabile, gas, energia elettrica, Speriment. Orticoltura							800.000	
104047	Spese per l'acquisto di materiale di consumo per l'economato - Sperimentazione Orticoltura	1.400.000		1.400.000					800.000
104057	Spese per l'acquisto di materiale di consumo di carattere tecnico - Sperimentaz. Orticoltura								
104067	Spese postali, telegrafiche, telefoniche, trasporti, spedizioni e svincoli-Sperimentaz.Orticoltura	1.000.000		1.000.000					
104087	Manutenz.riparaz. nobili,macchine d'ufficio, attr. tecniche scientif.-Sperimentaz.Orticoltura								
104097	Esercizio, manutenzione e noleggio automezzi e macchine agricole-Sperimentaz. Orticoltura								
104137	Corrispettivi prestaz.profess.e incarichi speciali int.Istituto - Sperimentaz. Orticoltura								
104147	Spese per indennizzi a terzi per ricerche di laboratorio e di campagna-Sperimentaz.Orticoltura								
212037	Acquisto macchine, attrezzi scientifici e attrezzature tecniche-Sperimentazione Orticoltura								
	TOTALE	10.800.000		10.800.000			10.800.000		900.000

XIV LEGISLATURA - DISEGNI DI LEGGE E RELAZIONI - DOCUMENTI

BILANCIO DI UN CENTRO DI COSTO PER IL 1999

SPESE

CODICE	C A P I T O L O	C O M P E T E N Z A			R E S I D U I		C A S S A	
		PREVISIONI INIZ.	VARIAZIONI	AMM. IMPEGNATO AMM. DA IMPEGN. AMM. PAGATO	AMM. RESIDUI	AMM. PAGATO	PREVISIONI DEF.	DISPONIBILITA'
102029	Stipendi ed altri assegni fissi al personale operaio - Gestione azienda agraria	47.000.000	-1.500.000	40.940.338	4.559.662	40.940.338	45.500.000	4.559.662
102048	Compenso per lavoro straordinario al personale operaio - Gestione azienda agraria	3.000.000		1.593.067	1.406.933	1.593.067	3.000.000	1.406.933
102088	Oneri previdenziali e assistenziali a carico dell'Ente - Gestione azienda agraria	10.000.000	6.000.000	16.000.000			20.000.000	12.640.159
104018	Mantenzione, riparazione e adattamento di locali e relativi impianti - Gestione azienda agraria	15.000.000	5.000.000	7.003.383	12.996.617	2.257.383	7.504.000	5.246.617
104038	Acqua potabile, gas, energia elettrica - Gestione azienda agraria	2.000.000	1.000.000	1.223.200	1.776.800	1.223.200	3.000.000	1.388.720
104058	Spese per l'acquisto di materiale di consumo di carattere tecnico - Gestione azienda agraria	28.000.000		22.330.152	5.669.848	14.032.450	30.899.100	14.571.650
104088	Mantenz.riparaz.mobili,macc.ufficio,attr.tecn.scient.-Gestione azienda agraria	40.000.000		16.290.000	8.410.000	7.250.000	4.236.000	23.788.440
104098	Esercizio, manutenzione e noleggio automezzi e macchine agricole - Gestione azienda agraria	1.200.000	-15.300.000		1.200.000		1.200.000	1.200.000
104138	Corrispettivi prestaz.profess.e incarichi speciali nell'int.Istituto-Gestione azienda agraria	18.000.000	15.300.000	33.247.000	33.000	828.000	35.598.000	32.710.000
104198	Spese di sistemazione terreni - Gestione azienda agraria	500.000	1.000.000	159.000	1.341.000	159.000	1.500.000	1.341.000
108018	Imposte tasse e tributi vari - Gestione azienda agraria							
110068	Altre spese non classificabili - Gestione azienda agraria							
212048	Acquisto macchine e attrezzature agricole - Gestione Azienda Agraria	164.700.000	11.500.000	138.806.140	37.393.860	68.293.438	184.785.540	98.853.181
	TOTALE							

XIV LEGISLATURA - DISEGNI DI LEGGE E RELAZIONI - DOCUMENTI

BILANCIO DI UN CENTRO DI COSTO PER IL 1999

SPESE

CODICE	C A P I T O L O	C O M P E T E N Z A				R E S I D U I		C A S S A	
		PREVISIONI INIZ.	VARIAZIONI	PREVISIONI DEF.	AMM. IMPEGNATO	AMM. DA IMPEGN.	AMM. PAGATO		AMM. PAGATO
102029	Stipendi ed altri assegni fissi al pers. operaio "Difesa produzioni in agricoltura biologica"	25.635.300	3.000.000	28.635.300	28.635.300		28.635.300		28.635.300
102049	Compensi per lavoro straordinario personale operaio "Difesa produzioni in agricoltura biologica"	9.521.617	-3.000.000	6.521.617	6.521.617		6.521.617		6.521.617
102059	Indennità rimborso spese missioni all'interno "Difesa produzioni in agricoltura biologica"	1.806.300		1.795.019	1.795.019	11.281	1.795.019		1.806.300
102089	Oneri previdenziali ed assistenziali carico dell'Ente "Difesa produzioni in agricoltura biologica"	7.500.000		7.500.000	7.500.000		7.500.000		7.500.000
104059	Spese per l'acquisto materiale cons. caratt. tecnico "Difesa produzioni in agricoltura biologica"	778.211	103.322	881.533	881.533		881.533		881.533
104089	Mantenenza, riparazioni, noleggio autom., macch., agric. scient. "Difesa produzioni in agricoltura biologica"	2.810.800		2.810.800	2.810.800	229.200	2.581.600		2.810.800
104099	Esercizio, manutenzione, noleggio autom., macch., agric. scient. "Difesa produzioni in agricoltura biologica"	1.300.000		1.300.000	1.300.000		1.300.000		1.300.000
104139	Carri rispettivi prest. profess. in agricoltura biologica Ist. "Difesa produzioni in agricoltura biologica"	1.600.000		1.600.000	1.600.000		300.000		1.300.000
	TOTALE	50.952.228	103.322	51.055.550	50.815.069	240.481	49.515.069		51.055.550

XIV LEGISLATURA - DISEGNI DI LEGGE E RELAZIONI - DOCUMENTI

BILANCIO DI UN CENTRO DI COSTO PER IL 1999

SPESE

CODICE	C A P I T O L O	C O M P E T E N Z A				R E S I D U I		C A S S A		
		PREVISIONI INIZ.	VARIAZIONI	PREVISIONI DEF.	AMM. IMPEGNATO	AMM. DA IMPEGN.	AMM. PAGATO		AMM. RESIDUI	AMM. PAGATO
10201A	Stipendi ed altri assegni fissi al personale impiegatizio-Speriment. A.M.A./D	4.000.000	94.354.441	98.354.441	2.354.441	96.000.000	2.354.441			2.354.441
10205A	Indennità e rimborso spese trasporto per missioni all'interno-Speriment.A.M.A/D		3.000.000	3.000.000	3.000.000					3.000.000
10206A	Indennità e rimborso spese trasporto per missioni all'estero - Sperimentazione A.M.A./Sottopr. "D"		2.000.000	2.000.000		2.000.000				
10207A	Corsi per il pers. e partec.alle spese per corsi di Enti, Istit.mi e Amm.ni varie-Speria. A.M.A/D									
10208A	Oneri prev.li e ass.li a carico dell'Ente Sperimentaz. A.M.A/D	1.000.000	34.000.000	35.000.000		35.000.000				
10402A	Riscaldamento Sperimentaz.A.M.A/D									
10403A	Acqua potabile, gas, energia elettrica Sperimentaz. A.M.A/D									
10405A	Spese per l'acq.di mat.di consumo di carattere tecnico-Sperimentaz. A.M.A/D	69.982	6.133.200	6.203.182	203.182	6.000.000	203.182	752.058	752.058	6.000.000
10406A	Spese postali, telegraf. telef. trasp-speciezz.e svincoli-Sperimentaz. A.M.A/D									
10408A	Manutenz.riparaz.mobili, macchine ufficio, attrezz. tecniche e scientifiche-Sperimentaz. A.M.A/D	596.000		596.000	596.000		596.000			596.000
10409A	Esercizio,manutenzione e noleggio automezzi e macchine agricole- Sperimentaz. A.M.A/D	1.040.000		1.040.000	1.040.000		1.040.000			1.040.000
10413A	Corrispettivi per prestaz.profes.e per incarichi speciali nell'int.Istituto-Sperimentaz. A.M.A/D	336.023	54.718.864	55.054.887	45.000.000	10.054.367		49.950.000	49.950.000	35.004.887
10421A	Spese per stampa annali, monografie,estratti, bollettini ecc.-Sperimentaz. A.M.A/D		2.000.000	2.000.000		2.000.000				
10423A	Spese per l'attività divulgativa, scambi culturali ed iscriz.a soc.scientifiche-Speriment.A.M.A/D		1.000.000	1.000.000		1.000.000				1.000.000
21203A	Acq. macchine, attrezzi scientifici e attrezzature tecniche - Sperimentaz. A.M.A/D		2.280	2.280		2.280				
	TOTALE	7.042.005	197.208.785	204.250.790	52.193.623	152.057.167	4.193.623	50.702.058	50.702.058	79.950.568
										25.054.887

AVANZO 152.000.000

BILANCIO DI UN CENTRO DI COSTO PER IL 1999

SPESE

CODICE	C A P I T O L O	C O M P E T E N Z A				R E S I D U I		C A S S A		
		PREVISIONI INIZ.	VARIAZIONI	PREVISIONI DEF.	AMM. IMPEGNATO	AMM. DA IMPEGN.	AMM. PAGATO	AMM. PAGATO	PREVISIONI DEF.	DISPONIBILITA'
21203B	Acquisto macchine, attrezzi, tecniche e attrezzature tecniche-Analisi revisione mieli			6.487.680			6.487.680		6.487.680	
	TOTALE			6.487.680			6.487.680		6.487.680	

XIV LEGISLATURA - DISEGNI DI LEGGE E RELAZIONI - DOCUMENTI

BILANCIO DI UN CENTRO DI COSTO PER IL 1999

SPESE

CODICE	C A P I T O L O	C O M P E T E N Z A				R E S I D U I		C A S S A	
		PREVISIONI INIZ.	VARIAZIONI	PREVISIONI DEF.	AMM. IMPEGNATO	AMM. DA IMPEGN.	AMM. PAGATO		PREVISIONI DEF. 'DISPONIBILITA'
10201C	Stipendi ed altri assegni fissi al personale impiegatizio-Sper. "Ceratitis Capitata"			36.921.535		36.921.535			
10202C	Stip. ed altri assegni fissi al personale operaio -Sper. "Ceratitis Capitata"	200		36.921.535		36.921.535			
10204C	Compensi per lav. straordinario al personale operaio -Sperin. "Ceratitis Capitata"		-1.308.606	9.171.394		9.171.394			
10205C	Indennità e rimb. spese trasporto per missioni all'interno-Sper. "Ceratitis Capitata"			5.000.000		5.000.000			
10206C	Indennità e rimborso spese trasporto per missioni all'estero-Sper. "Ceratitis Capitata"			7.000.000		7.000.000			
10208C	Oneri prev.li ed assistenziali a carico dell'Ente -Sper. "Ceratitis Capitata"		-625.000	9.044.097		9.044.097			
10402C	Riscaldamento - Sperin. "Ceratitis Capitata"			3.000.000		3.000.000		1.500.000	
10403C	Acqua potabile, gas, energia elettrica -Sper. "Ceratitis Capitata"			3.000.000		3.000.000		1.500.000	
10405C	Spese per l'acq. di nat. di consumo carattere tecnico-Sper. "Ceratitis Capitata"			30.120.768		30.120.768		21.050	
10406C	Spese postali telegraf. telefoniche, trasp. sped. e svincoli-Sper. "Ceratitis Capitata"		1.000.000	5.000.000		3.000.000		2.000.000	
10413C	Corrispettivi per prest. profess. e per inc. spec. nell'int. Istituto-Sper. "Ceratitis Capitata"			33.300.000		20.300.000		7.800.000	
10421C	Spese per stampa annali, monografie, estratti bollettini ecc.-Sper. "Ceratitis Capitata"			6.000.000		6.000.000			
	TOTALE	148.491.200	-939.606	147.557.794	19.022.676	128.535.118	11.222.676	14.321.050	5.098.374

XIV LEGISLATURA - DISEGNI DI LEGGE E RELAZIONI - DOCUMENTI

BILANCIO DI UN CENTRO DI COSTO PER IL 1999

SPESSE

CODICE	CAPITOLO	COMPETENZA				RESIDUI		CASSA		
		PREVISIONI INIZ.	VARIAZIONI	PREVISIONI DEF.	AMM. IMPEGNATO	AMM. DA IMPEGN.	AMM. PAGATO	PREVISIONI DEF.	DISPONIBILITA'	
102010	Stipendi ed altri assegni fissi al pers. impiegat. Sper. Floric. "Fitofagi piante minori"	5.664.875	2.232.510	7.897.385	2.897.385	5.000.000	2.897.385	2.897.385		
102020	Stipendi ed altri assegni fissi al pers. operario Sper. Floric. "Fitofagi piante minori"	1.470.183	1.334.960	2.805.143	805.143	2.000.000	805.143	805.143		
102040	Compensi per lav. straordinario al pers. operario Sper. Floric. "Fitofagi piante minori"	950.565	1.056.036	2.006.601	1.970.025	36.576	503.925	2.006.601	1.502.776	
102050	Indennità e rimb. spese di trasp. miss. interno Sper. Floric. "Fitofagi piante minori"		1.500.000	1.500.000		1.500.000		2.832.050	2.832.050	
102080	Oneri prev. li ed ass. li a carico dell'Ente Sper. Floric. "Fitofagi piante minori"		1.000.000	1.000.000		1.000.000		500.000	500.000	
104020	Riscaldamento - Sper. Floric. "Fitofagi piante minori"									
104030	Acqua potabile, gas, energia elettrica - Sper. Floric. "Fitofagi piante minori"									
104050	Spese per l'acq. di nat. di consumo carattere tecnico-Sper. Floric. "Fitofagi piante minori"	3.028.446	2.007.808	5.036.254	3.054.141	1.982.113	3.054.141	3.028.446	-25.695	
104060	Spese postali, telegraf. telef. trasp. sped. svincoli Sper. Floric. "Fitofagi piante minori"	500.000		500.000			500.000	500.000		
104080	Manut. riparaz. mobili macch. ufficio attr. tecn. scient. - Sper. Floric. "Fitofagi piante minori"		1.000.000	1.000.000		1.000.000				
104130	Corrispettivi per prest. profess. incarichi spec. int. Ist. - Sper. Floric. "Fitofagi piante minori"	1.940.400	-1.940.400					498.000	498.000	
104210	Spese per stampa annuali, monografie, estratti, bollett., ecc. - Sper. Floric. "Fitofagi piante minori"		1.000.000	1.000.000	456.000	544.000		828.000	1.284.000	
	TOTALE	13.554.469	9.190.914	22.745.383	9.682.694	13.062.689	7.760.494	4.158.050	14.351.625	2.433.081

AVANZO 12.596.620

XIV LEGISLATURA - DISEGNI DI LEGGE E RELAZIONI - DOCUMENTI

BILANCIO DI UN CENTRO DI COSTO PER IL 1999

S P E S E

CODICE	C A P I T O L O	C O M P E T E N Z A				R E S I D U I		C A S S A			
		PREVISIONI INIZ.	VARIAZIONI	PREVISIONI DEF.	AMM. IMPEGNATO	AMM. DA IMPEGN.	AMM. PAGATO	AMM. RESIDUI	AMM. PAGATO	PREVISIONI DEF.	DISPONIBILITA'
10201E	Stipendi ed altri r. fissi al personale impiegatizio - Speriment. AMA II anno	127.000.000	-3.804.508	123.195.492	100.005.041	23.190.451	100.005.041			104.195.492	4.190.451
10202E	Compensi per lavoro straordinario - Sperimentaz. AMA II anno	6.000.000	2.397.935	2.397.935	2.384.843	13.092	2.384.843			2.397.935	13.092
10205E	Indennità e rimb. spese trasporto missioni interno Speriment. AMA II anno	390.435	-290.435		10.214.762		10.214.762			10.214.762	
10206E	Indennità e rimb. spese trasporto per missioni all'estero - Sperimentaz. AMA II anno	2.360.000	-107.500	2.252.500	2.083.873	168.627	2.083.873			2.252.500	168.627
10207E	Corsi per il pers. e partecipabile spese per corsi Enti, Istituz. e Amm. ni varie - Speriment. AMA II anno	43.000.000	-2.848.106	40.151.894	38.757.794	1.384.100	38.151.894			38.151.894	
10401E	Oneri previdenziali ed assistenziali a carico dell'Ente - Sperimentaz. AMA II anno										
10401E	manutenzione, riparazione e adattamento locali e relativi impianti - Sperimentaz. AMA II anno	2.500.000		2.500.000	2.325.962	173.038	798.720			2.500.000	1.701.280
10404E	Spese per l'acquisto di materiale di consumo per l'economato - Sperimentaz. AMA II anno	15.500.000	2.700.000	18.200.000	18.193.306	6.694	9.061.740			18.200.000	9.138.260
10405E	Spese per acquisto mater. consumo caratt. tecnico Sperimentaz. AMA II anno	1.500.000		1.500.000	1.497.950	2.050	540.000			1.500.000	960.000
10406E	manutenz. ripar. mobili, macch. ufficio, attrezzature tecniche e scientif. - Sperimentaz. AMA II anno	3.000.000		3.000.000	3.000.000		1.620.000			3.000.000	1.380.000
10409E	Esercizio, manutenzione e noleggio automezzi e macchine agricole - Sperimentaz. AMA II anno	384.530		384.530	186.950	197.580	84.000			384.530	320.530
10416E	Spese di rappresentanza - Sperimentaz. AMA II anno	1.000.000		1.000.000	1.000.000		1.000.000			1.000.000	1.000.000
10421E	Spese per stampa annali, monografie, estratti, bollettini, ecc. - Sperimentaz. AMA II anno	1.000.000	-700.000	300.000	300.000		300.000			300.000	
10423E	Spese per l'attività divulgativa scambi culturali e iscriz. a soc. scientifiche - Speriment. AMA II anno	203.534.965	1.562.148	205.097.113	179.861.481	25.135.632	165.224.873			184.097.113	18.872.240
	TOTALE										

AVANZO 24.756.270

XIV LEGISLATURA - DISEGNI DI LEGGE E RELAZIONI - DOCUMENTI

BILANCIO DI UN CENTRO DI COSTO PER IL 1999

SPESE

CODICE	CAPITOLLO	COMPETENZA			RESIDUI		CASSA
		PREVISIONI INIZ. VARIAZIONI	PREVISIONI DEF. AMM. IMPEGNATO	AMM. DA IMPEGN. AMM. PAGATO	AMM. RESIDUI AMM. PAGATO	PREVISIONI DEF. DISPONIBILITA'	
10203F	Stipendi ed altri assegni fissi al pers. operario	5.000.000	5.000.000	5.000.000			
10204F	Incremento della produzione di piante officinali Compensi per lavoro straordinario al pers. operario				938.424	938.424	
10205F	Incremento della produzione di piante officinali Indennità e rimb. spese trasp. miss. interno	1.500.000	1.500.000	938.424	561.576	938.424	561.576
10206F	Incremento della produzione di piante officinali Oneri previdenziali ed assistenziali carico Ente	2.000.000	2.000.000	2.000.000			
10207F	Incremento della produzione di piante officinali Spese di materiale di consumo tratt. tecnico	1.330.020	2.830.020	1.330.020	1.500.000	1.330.020	530.000
10208F	Incremento della produzione di piante officinali Spese postali, telegr., telef., trasporti, spediz. e svuocoli - Increm. produzione piante officinali	500.000	500.000	500.000	500.000		
10209F	Esercizio, mant. e noleggio autom. macch. agric. Incremento della produzione di piante officinali	2.830.020	10.000.000	2.268.444	10.561.576	2.268.444	1.061.576
	TOTALE						

AVANZO 10.000.000

XIV LEGISLATURA - DISEGNI DI LEGGE E RELAZIONI - DOCUMENTI

BILANCIO DI UN CENTRO DI COSTO PER IL 1999

SPESSE

CODICE	C A P I T O L O	C O M P E T E N Z A				R E S I D U I		C A S S A		
		VARIAZIONI	PREVISIONI DEF.	AMM. IMPEGNATO	AMM. DA IMPEGN.	AMM. PAGATO	AMM. RESIDUI	AMM. PAGATO	PREVISIONI DEF.	DISPONIBILITÀ
10201H	Stipendi ed altri assegni fissi al personale impiegatizio-Prog.Fornaz-profess.apicoltori	60.000.000	60.000.000	30.000.000	30.000.000	30.000.000			30.000.000	
10202H	Indennità e rimborso spese trasporto per missioni all'interno-Prog.Fornaz-profess.apicoltori	8.000.000	8.000.000	6.682.850	1.317.150	4.470.480			8.000.000	3.529.520
10207H	Corsi per il personale e part.alle spese per corsi di enti,ecc.-Prog.Fornaz-prof.apicoltori	2.300.000	2.300.000	2.002.500	297.500	2.002.500			2.300.000	297.500
10208H	Oneri prev.li e ass.li a carico dell'Ente-Prog-fornaz-profess.apicoltori	15.000.000	15.000.000	4.292.146	10.707.854	4.292.146			5.000.000	707.854
10403H	Acqua potabile, gas energia elettrica -Prog.Fornaz-profess.apicoltori	1.000.000	1.000.000	1.000.000		1.000.000			1.000.000	
10404H	Spese per l'acquisto di materiale di consumo per l'economato-Prog.Fornaz-profess.apicoltori	1.000.000	1.000.000	904.320	95.680	904.320			1.000.000	95.680
10405H	Spese per l'acquisto di mat. di consumo carattere tecnico - Prog. Formazione profess. apicoltori	5.000.000	5.000.000		5.000.000				5.000.000	5.000.000
10406H	Spese postali,telegraf,telef.trasp.sped.svincoli -Prog.Fornaz-profess.apicoltori	1.000.000	1.000.000	998.800	1.200	998.800			1.000.000	1.200
10412H	Carriattivi per prestazioni professionali e per incarichi ecc.-Prog.Fornaz-Prof.apicoltori	16.700.000	16.700.000	15.966.773	733.227	15.966.773			16.700.000	733.227
	TOTALE	110.000.000	110.000.000	61.847.389	48.152.611	59.635.019			70.000.000	10.354.981

AVANZO 46.317.150

BILANCIO DI UN CENTRO DI COSTO PER IL 1999

SPESE

CODICE	CAPITOLO	COMPETENZA				RESIDUI		CASSA
		PREVISIONI INIZ.	VARIAZIONI	PREVISIONI DEF.	AMM. IMPEGNATO	AMM. DA IMPEGN.	AMM. PAGATO	
21104J	Ricostruzioni, ripristino, trasfornaz. irrachibili e relative progettazioni - Reg. CE 1221/97		207.000.000	207.000.000	10.000.000	197.000.000		10.000.000
	TOTALE		207.000.000	207.000.000	10.000.000	197.000.000		10.000.000

XIV LEGISLATURA - DISEGNI DI LEGGE E RELAZIONI - DOCUMENTI

BILANCIO DI UN CENTRO DI COSTO PER IL 1999

SPESSE

CODICE	C A P I T O L O	C O M P E T E N Z A			R E S I D U I		C A S S A	
		PREVISIONI INIZ.	VARIAZIONI	PREVISIONI DEF. AMM. IMPROBIATO	AMM. DA IMPEGN. AMM. PAGATO	AMM. RESTOUI	AMM. PAGATO	PREVISIONI DEF. DISPONIBILITA'
10404K	Spese per l'acquisto di materiale di consumo per l'economato - Reg. CE 1221/97	500.000	500.000	500.000	500.000		500.000	500.000
10405K	Spese per l'acquisto di materiale di consumo di carattere tecnico - Reg. CE 1221/97	4.500.000	4.500.000	1.446.600	3.053.400		4.500.000	4.500.000
10413K	Corrispettivi per prestaz. prof. e per incarichi spec. nell'int. dell'Istituto - Reg. CE 1221/97	10.000.000	10.000.000	9.960.000	40.000		10.000.000	10.000.000
10423K	Spese per l'attività divulgativa, scambi culturali ed iscriz. soc. scientifiche - Reg. CE 1221/97	15.000.000	15.000.000	15.000.000				
	TOTALE	30.000.000	30.000.000	11.406.600	18.593.400		15.000.000	15.000.000

XIV LEGISLATURA - DISEGNI DI LEGGE E RELAZIONI - DOCUMENTI

BILANCIO DI UN CENTRO DI COSTO PER IL 1999

SPESSE

CODICE	C A P I T O L O	COMPETENZA			RESIDUI		C A S S A								
		PREVISIONI INIZ.	VARIAZIONI	PREVISIONI DEF.	AMM. IMPEGNATO	AMM. DA IMPEGN.		AMM. PAGATO	AMM. RESIDUI	AMM. PAGATO	PREVISIONI DEF.	DISPONIBILITA'			
10200H	Stipendi ed altri assegni fissi al personale lupie gattizo Sperim.POH	10.000.000		10.000.000											
10205H	indennità e rimb. spese trasporto per missioni all'interno-Sperim.POH	20.278.100		20.278.100		2.858.359				17.419.731		2.791.119	4.791.119	2.000.000	
10208H	Oneri prev. li e assistenziali a carico dell'Ente Sperim.POH	5.000.000		5.000.000						5.000.000					
10402H	Riscaldamento-Sperim. POH	5.000.000		5.000.000		2.000.000				3.000.000			2.000.000		
10403H	Acque potabile, gas, energia elettrica- Sperim.POH	3.000.000		3.000.000		3.000.000				3.000.000			3.000.000		
10404H	Spese per l'acquisto di materiale di consumo per l'economato -Sperim. POH	4.000.000		4.000.000		70.380				3.929.620		70.380	1.500.000	1.529.620	
10405H	Spese per l'acq.di mat.si consumo di carattere tecnico-Sperim.POH	17.919.000	-1.499.960	16.419.040		6.362.244				10.056.796		6.362.244	11.682.040	2.556.796	
10406H	Spese postali,telegrafiche,telefoniche,trasporti spedizioni e svincoli-Sperim.POH	6.500.000		6.500.000		1.038.000				5.462.000		1.038.000	1.500.000	462.000	
10408H	Esercizio, manutenzione e noleggio automezzi e macchine agricole-Sperim.POH	1.000.000		1.000.000		1.000.000				1.000.000		1.000.000	1.000.000		
10412H	Spese per l'acquisto di pubblicazioni di frequente consultazione-Sperim.POH	1.500.000		1.500.000		56.143				1.443.857			1.500.000	1.500.000	
10413H	Caricattoli per prest.prof. e incarichi speciali int.Istituto-Sperim. POH	78.000.000	-25.000.000	53.000.000		6.780.000				46.220.000		6.780.000	13.780.000	7.000.000	
20202H	Appiata macchine, attrezzi scientifici attraverso ture tecniche-Sperim. POH	40.320.000	25.000.000	65.320.000		37.561.400				27.559.600		37.561.400	57.791.400	450.000	
	TOTALE	182.517.100	-1.499.960	191.017.140		60.826.536				130.190.604		60.703.143	22.443.000	98.644.559	15.498.416

XIV LEGISLATURA - DISEGNI DI LEGGE E RELAZIONI - DOCUMENTI

BILANCIO DI UN CENTRO DI COSTO PER IL 1999

SPESE

CODICE	C A P I T O L O	C O M P E T E R Z A				R E S I D U I		C A S S A		
		PREVISIONI INIZ.	VARIAZIONI	PREVISIONI DEF.	AMM. IMPROV.	AMM. DA IMPROV.	AMM. PAGATO	AMM. PAGATO	PREVISIONI DEF.	DISPONIBILITA'
10201P	Stipendi ed altri assegni fissi al personale impiegatizio-Sperin. U.E. "PHOCUS"	16.314,750		16.314,750						
10205P	Indennità e rimb. spese trasporto per missioni all'interno-Sperin. U.E. "PHOCUS"	6.012,210	-279,294	5.732,916	2.399,482	3.333,434	2.319,887		3.732,916	1.413,029
10204P	Indennità e rimb. spese trasporto per missioni all'estero-Sperin. U.E. "PHOCUS"	5.249,083	2.200,000	7.449,083		7.449,083		1.671,455	1.671,455	
10270P	Operi previsti ed ass. li a carico dell'Ente-Sperin. U.E. "PHOCUS"	6.750,000	-237,455	6.510,545						
10402P	Piacimento - Sperin. U.E. "PHOCUS"									
10403P	Acqua potabile, gas, energia elettrica-Sperin. U.E. "PHOCUS"	1.000,000		1.000,000	1.000,000	1.000,000	1.000,000		1.000,000	
10404P	Spese per l'acquisto di materiale di consumo per l'econometo -Sperin. U.E. "PHOCUS"	1.928,000		1.928,000		1.928,000			1.928,000	1.928,000
10405P	Spese per l'acquisto di materiale di consumo di carattere tecnico-Sperin. U.E. "PHOCUS"	11.891,752	32.669,000	44.470,752	8.194,923	36.275,829	6.916,523	1.320,000	14.290,752	6.054,229
10406P	Spese postali, telegraf., telef., trasporti, spediz. svincoli-Sperin. U.E. "PHOCUS"	5.721,000		5.721,000	1.584,000	4.137,000	1.584,000		2.721,000	1.137,000
10407P	Esercizio, manutenz. e collaggio autoveicoli e macchine agricole-Sperin. U.E. "PHOCUS"	4.000,000		4.000,000	1.492,500	2.507,500	1.492,500		2.000,000	501,500
0410P	Corrispettivi per prestazioni incar. specializ. Istituto-Sperin. U.E. "PHOCUS"	32.500,000	-32.500,000							
21003P	Acquisto macchine, attrezzi scientifici e attrezzature tecniche-Sperin. U.E. "PHOCUS"	4.627,000		4.627,000	4.568,440	58,560	4.568,440		4.627,000	58,560
TOTALE		95.903,795	1.850,251	97.754,046	19.245,345	78.508,701	17.887,350	2.991,455	31.971,123	11.092,318

XIV LEGISLATURA - DISEGNI DI LEGGE E RELAZIONI - DOCUMENTI

BILANCIO DI UN CENTRO DI COSTO PER IL 1999

SPESSE

CODICE	C A P I T O L O	C O M P E T E N Z A			R E S I D U I		C A S S A	
		PREVISIONI INIZ.	VARIAZIONI	PREVISIONI DEF. ANM. IMPEGNATO	ANM. DA IMPEGN. ANM. PAGATO	ANM. RESIDUI		ANM. PAGATO
10201R	Stipendi ed altri assegni fissi al personale							
	Impieg.-Sper.Floricoltura "Fitofagi Gerbera"							
10202R	Stipendi ed altri assegni fissi al personale							
	operaio-Sper.Floricoltura "Fitofagi Gerbera"	6.000.000	6.000.000	6.000.000				
10204R	Compensi per lavoro straordinario al personale							
	operaio-Sperin.Floricoltura "Fitofagi gerbera"	2.300.000	2.300.000	2.300.000				
10205R	Indennità e rimb. spese trasporto per missioni							
	all'interno-Sper.Floricoltura "Fitofagi Gerbera"	2.313.535	502.060	2.815.595	345.950		2.313.535	1.957.585
10206R	Oneri previsti ed assistenziali a carico dell'ente							
	-Sper.Floricoltura "Fitofagi Gerbera"	1.200.000	1.200.000	1.200.000				
10403R	Acqua potabile, gas, energia elettrica - Sper.							
	Floricoltura "Fitofagi Gerbera"	468.197	3.548.057	4.016.254				
10405R	Spese per l'acq. di nat. di consumo di carattere							
	tecnico-Sper.Floricoltura "Fitofagi Gerbera"	1.000.000	1.000.000	1.000.000				
10406R	Spese postali, telegraf., telef., trasporti, spediz. e							
	vincelli-Sper.Floricoltura "Fitofagi Gerbera"	2.781.732	14.550.117	17.331.849	345.950	16.985.899	2.813.535	2.467.585
	TOTALE							

AVANZO 15.000.000

XIV LEGISLATURA - DISEGNI DI LEGGE E RELAZIONI - DOCUMENTI

BILANCIO DI UN CENTRO DI COSTO PER IL 1999
SPESE

CODICE	C A P I T O L O	C O M P E T E N Z A				R E S I D U I		C A S S A
		VARIAZIONI	PREVISIONI DEF.	AMM. IMPEGNATO	AMM. DA IMPEGN.	AMM. PAGATO	AMM. PAGATO	
102020	Stipendi ed altri assegni fissi al personale operato-Prog.lotta alla varrossi ecc.	30.000.000	30.000.000	30.000.000		30.000.000		30.000.000
102040	Compensi per lavoro straordinario al personale operato-Prog.lotta alla varrossi ecc.	1.500.000	1.500.000	1.499.358	642	1.499.358		1.500.000
102050	Indennità rimborsio spese trasporto per missioni all'interno-Prog.lotta alla varrossi ecc.	500.000	500.000	500.000		500.000		500.000
104030	Acqua potabile, gas, energia elettrica-Prog.lotta alla varrossi ecc.	500.000	500.000	500.000		500.000		500.000
104040	Spese per l'acquisto di materiale di consumo per l'operato-Prog.lotta alla varrossi ecc.	750.000	750.000	703.400	26.400	703.400		750.000
104050	Spese per l'acquisto materiale di consumo di carattere tecnico-Prog.lotta alla varrossi ecc.	10.500.000	10.500.000	10.500.000		10.500.000		10.500.000
104060	Spese postali, telegrafiche, telefoniche, trasporti spediz. e svincoli-Prog.lotta alla varrossi ecc.	1.000.000	1.000.000	1.000.000		1.000.000		1.000.000
104090	Esercizio, manutenzione e noleggio automezzi e macchine agricole-Prog.lotta alla varrossi ecc.	2.500.000	2.500.000	2.500.000		2.500.000		2.500.000
	TOTALE	47.250.000	47.250.000	47.222.958	27.042	47.222.958		47.250.000

AVANZO 0

BILANCIO DI UN CENTRO DI COSTO PER IL 1999
SPESE

CODICE	C A P I T O L O	C O M P E T E N Z A				R E S I D U I		C A S S A			
		PREVISIONI INIZ.	VARIAZIONI	PREVISIONI DEF.	AMM. IMPEGNATO	AMM. DA IMPEGN.	AMM. PAGATO	AMM. RESIDUI	AMM. PAGATO	PREVISIONI DEF.	IDISPONIBILITÀ
195017	Contributo spettante alla Sezione Specializzata per la Bachicoltura di Padova-Gelsibachicoltura							200.312.650	123.945.050	200.312.650	76.347.600
	TOTALE							200.312.650	123.945.050	200.312.650	76.347.600

XIV LEGISLATURA - DISEGNI DI LEGGE E RELAZIONI - DOCUMENTI

BILANCIO DI UN CENTRO DI COSTO PER IL 1999
SPESE

CODICE	C A P I T O L O	C O M P E T E N Z A				R E S I D U I		C A S S A			
		PREVISIONI IMZ.	VARIAZIONI	PREVISIONI DEF.	AMM. IMPEGNATO	AMM. DA IMPEGN.	AMM. PAGATO	AMM. RESIDUI	AMM. PAGATO	PREVISIONI DEF.	DISPONIBILITA'
10052	Indennità e rimborso spese trasporto per missioni all'interno - Sperimentazione AMH/Satt. "D"	5.000.000	5.000.000	360.150	4.739.850					2.000.000	2.000.000
10053	Indennità e rimborso spese trasporto per missioni all'estero - Sperimentaz. AMH/Satt. "D"	5.000.000	5.000.000	2.180.704	2.819.296	2.180.704	2.180.704			5.000.000	2.819.296
10402	Acqua potabile, gas, energia elettrica - Sperim. AMH/"D"	1.000.000	1.000.000		1.000.000						
10404	Spese per l'acquisto di materiale di consumo per l'edicolato - Sperim. AMH/"D"	3.750.000	3.750.000		3.750.000					3.750.000	3.750.000
10405	Spese postali, Libero, telefoniche, trasporti, spedizioni e staccoli - Sperim. AMH/"D"	1.250.000	1.250.000		1.250.000						
10406	Mantenimento e riparaz. robott. racch. ufficio, attrezzature tecniche e scientif. - Sper. AMH/"D"	2.000.000	2.000.000	1.734.000	266.000					2.000.000	2.000.000
10407	Esercizio, manutenz. e noleggio automezzi e macch. agricole - Sperim. AMH/"D"	2.000.000	2.000.000		2.000.000						
10413	Contributivi per prest. prof. e incarichi spec. nell'interesse Istituto - Sper. AMH/Satt. "D"	5.000.000	5.000.000		5.000.000						
21203	acquisto macchine, attrezzi scientifici e attrezzature tecniche - Sperimentaz. AMH/"D"	56.892.600	56.892.600	56.895.840	56.750					5.000.000	5.000.000
	TOTALE	81.892.600	81.892.600	66.010.694	15.881.906	2.180.704				17.750.000	15.569.296

ISTITUTO SPERIMENTALE PER LA ZOOLOGIA AGRARIA - FIRENZERELAZIONE AMMINISTRATIVA DEL PRESIDENTE AL CONTO CONSUNTIVO DELL'ANNO 1999

SEDE DI FIRENZE

Il Conto consuntivo dell'Istituto Sperimentale per la Zoologia Agraria dell'anno 1999 si compone dei seguenti elaborati:

Rendiconto finanziario	Firenze Padova	separati
Rendiconto finanziario		consolidato
Stato patrimoniale	Firenze Padova	separati ed uno consolidato
Conto economico	Firenze Padova	separati ed uno consolidato

Relazione del Presidente relativa al conto consuntivo della Sede di Firenze.

Relazione del Direttore incaricato della Sezione Specializzata per la Bachicoltura di Padova relativa al conto consuntivo di quest'ultima.

Relazione del Collegio dei Revisori dei Conti relativa al conto consuntivo consolidato:

Nel rendiconto finanziario della sede di Firenze sono riportati i risultati relativi alla gestione di competenza ed alla gestione residui cui si è pervenuti durante l'esercizio finanziario 1999 in confronto alle correlative previsioni definitive, cioè comprensive di tutte le variazioni deliberate nel corso dell'esercizio.

- Dal prospetto delle Entrate si rileva che esse hanno avuto una previsione definitiva pari a L. 2.471.972.044 . Le Entrate accertate sono state di L. 2.298.880.777 con una differenza netta in meno quindi rispetto alle previsioni definitive di L. 173.091.267.
- La minore entrata netta di L. 173.091.267 va imputata ai rispettivi titoli in misura diversa come qui di seguito viene indicato.
- Le entrate correnti (Tit. I – II – III) hanno avuto una variazione negativa netta, rispetto alle previsioni definitive di L. 17.429.380.
- Il titolo VI ha avuto una variazione negativa rispetto alle previsioni definitive di L. 100.000.000 dovuta al mancato utilizzo dell'anticipazione di cassa:
- Le partite di giro (Tit. VII) hanno riportato una variazione negativa, rispetto alla previsione definitiva, di L. 60.456.831.
- Le uscite, come si evince dal relativo prospetto, hanno avuto una previsione definitiva di L. 3.604.520.811.
- Le uscite impegnate sono state invece di L. 2.219.958.440 dando luogo, così, ad economie per L. 1.237.442.116 imputabili ai rispettivi titoli. Tali economie, che si riferiscono anche ai progetti straordinari di ricerca, confluiscono nell'avanzo di amministrazione per essere rescritti poi ai corrispondenti capitoli della competenza dell'esercizio 2000.
- Il titolo I Spese correnti ha avuto uno scostamento netto dalla previsione definitiva di L. 836.021.772= imputabile per : - L. 1.242.000 alla cat. I "Spese per gli Organi dell'Ente" per - L. 420.277.626= alla cat. II "Oneri per Personale in attività di servizio", per - L. 410.406.213 imputabili alla cat. IV "Acquisto di beni e servizi".
- La cat. VII "Oneri finanziari" ha fatto registrare una variazione negativa di - L. 26.600= come pure la cat. VIII "Oneri tributari" mette in evidenza una economia di - L. 3.569.333 ed infine una variazione negativa netta di - L. 500.000= della cat. X.
- Tit. II "Spese in conto capitale" ha registrato una variazione netta in diminuzione rispetto alla previsione definitiva, di - L. 245.758.457= per minore acquisizione di beni di uso durevole ed opere immobiliari meno L. 197.000.000= cat. XI e per minore acquisto di immobilizzazione tecniche - L. 48.758.457= cat. XII.
- Tit. III "Estinzioni di mutui ed anticipazione" alla cat. XVII evidenzia una variazione netta negativa di L. 100.000.000 rispetto alla previsione iniziale, dovuta al mancato utilizzo dell'anticipazione di cassa.
- Tit. IV "Spese per partite di giro" evidenzia una variazione netta negativa di L. 55.661.887= rispetto alla previsione iniziale. La giustificazione trova riscontro in quanto già elencato per le entrate.

XIV LEGISLATURA - DISEGNI DI LEGGE E RELAZIONI - DOCUMENTI

ENTRATE	Previsione iniziale	Variazioni In + o in -	Previsione definitiva	Somme accertate	Somme Riscosse	Somme rimaste Da riscuotere	Differenza In + o in -
Entrate correnti Tit. I-II-III	1.221.000.000	+ 637.749.470	1.858.749.470	1.841.320.090	1.591.943.290	249.376.800	- 17.429.380
Entrate c/capitale Tit. IV-V-VI	100.000.000	+ 274.022.574	374.022.574	274.022.574	38.391.900	235.630.674	- 100.000.000
Capitolo VII Partite di giro	239.200.000		239.200.000	183.538.113	179.697.629	3.840.484	- 55.661.887
TOTALI	1.560.200.000	+ 911.772.044	2.471.972.044	2.298.880.777	1.810.032.819	488.847.958	- 173.091.267

USCITE	Previsione iniziale	Variazioni In + o in -	Previsione Definitiva	Somme impegnate	Somme pagate	Somme rimaste Da pagare	Differenza In + o in -
Perdite correnti Tit. I	1.949.346.278	+ 725.712.358	2.675.058.636	1.839.036.864	1.526.862.191	312.174.673	- 836.021.772
Perdite c/capitale Tit. II	105.947.000	+ 337.194.880	443.141.880	197.383.423	113.275.613	84.107.810	- 245.758.457
Titolo III	100.000.000		100.000.000	---	---	---	- 100.000.000
Perdite per Partite di giro Tit. IV	239.200.000		239.200.000	239.200.000	167.654.103	15.884.010	- 55.661.887
TOTALI	2.394.493.278	+1.062.907.238	3.457.400.516	2.219.958.400	1.807.791.907	412.166.493	-1.237.442.116

RIEPILOGO GESTIONE FINANZIARIA

<u>SPESE</u>	Somme impegnate	Somme pagate	Somme rimaste Da pagare	<u>ENTRATE</u>	Somme Accertate	Somme riscosse	Somme rimaste Da riscuotere
Gestione residui Passivi	560.573.318	404.639.668	155.933.650	Cassa al 1/1/99	584.281.770	584.281.770	=
Gestione competenza	2.219.958.400	1.807.791.907	412.166.493	Gestione residui Attivi	1.240.502.863	471.331.236	769.171.627
Fondo di cassa 31/12/99		653.214.250		Gestione Competenza Entrate	2.298.880.777	1.810.032.819	488.847.958
Avanzo di Amministrazione 31/12/99	653.214.250			TOTALE	4.123.665.410	2.865.645.825	1.258.019.585
TOTALE	3.433.745.968	2.865.645.825	568.100.143 Totale residui passivi al termine dell'esercizio				Totale residui attivi al termine dell'esercizio

Dimostrazione della situazione finanziaria al 31/12/1999

Totale entrate accertate	+	L.	2.298.880.777
Totale uscite impegnate	-	L.	2.219.958.400
Avanzo finanziario al 31/12/99	+	L.	78.922.377

GESTIONE RESIDUI

La gestione residui, comprensiva di quelli accumulatesi negli anni precedenti con relative variazioni derivanti da più esatti accertamenti, e dei residui relativi alla gestione finanziaria dell'esercizio 1999 presenta sinteticamente le seguenti risultanze:

RESIDUI ATTIVI

Residui anni precedenti	L.	1.279.327.618=
Più esatti accertamenti	- L.	38.824.755=
Residui attivi rettificati	L.	1.240.502.863=
Riscossi nel 1999	- L.	471.331.236=
Rimasti da riscuotere	L.	769.171.627=
Residui dell'esercizio 1999	+ L.	488.847.958=
Totale residui attivi	L.	1.258.019.585=

RESIDUI PASSIVI

Residui anni precedenti	L.	653.180.916=
Variazioni in meno riscontrate nel 1999	- L.	92.607.598=
Residui passivi rettificati	L.	560.573.318=
Pagati nel 1999	- L.	404.639.668=
Rimasti da pagare	L.	155.933.650=
Residui dell'esercizio 1999	+ L.	412.166.493=
Totale residui passivi	L.	568.100.143=

Torna il predetto avanzo di amministrazione dalla seguente ulteriore dimostrazione

Avanzo di amministrazione al 31/12/1998 + L. 1.210.428.472=

Sopravvenienze attive	L.	-	-
Insussistenze passive	L.	92.607.598=	+ L. 92.607.598=

Insussistenze attive	L.	38.824.755=	L. 38.824.755=
Sopravvenienze passive	L.	-	L. -

+ L. 53.782.843=

Avanzo di amministrazione al 31/12/1998 rettificato
Avanzo finanziario al 31/12/1999

+ L. 1.264.211.315=
+ L. 78.922.377=

Avanzo di amministrazione al 31/12/1999

+ L. 1.343.133.692=

Con l'allegato 6 al Consuntivo vengono posti a confronto per ciascun progetto di ricerca finalizzata, gli stanziamenti iniziali con gli impegni assunti per la realizzazione dei lavori. In esecuzione delle direttive fornite dal Ministero Agricolture e Foreste - Direzione Generale degli A.A.GG. e del Personale - Div.IX, con circolare n.60, in data 13 Ottobre 1990, gli stanziamenti di tali gestioni che alla chiusura dell'esercizio finanziario sono risultati non impegnati, vengono considerati economia per cui confluiscono nell'avanzo di Amministrazione e vengono riscritti poi ai corrispondenti capitoli della competenza dell'esercizio 1999.

XIV LEGISLATURA - DISEGNI DI LEGGE E RELAZIONI - DOCUMENTI

CONTO ECONOMICORENDITESPESE

Totale entrate correnti		L. 1.841.320.090=	1) Totale spese correnti	L. 1.839.036.864=
Variazioni patrimoniali Straordinarie	L. 212.145.052=		2) Ammortamenti	L. 181.564.791=
Ecced. entr. acc./usc. imp.	L. 76.639.151=		3) Svalutazioni e deprezzamenti Eliminaz. immobilizzazioni	L. 33.654.665=
Sopravvenienze attive			4) Quota adeguamento fondo ind. Anz. Personale	L. 14.000.000=
Insussistenze passive	L. 92.607.598=		5) Variazioni patrim.straord: - sopravv.passive	
Ricavo derivante Credito fuori uso	L.		- Insuss.attive	L. 38.824.755=
Liquidaz. TFR OTI Cessato dal servizio	L.		- eccedenza spese	
Ricavo derivante da Cessione beni strumentali	L.	L. 381.391.801=	resit.antic.contr.str.	
		<u>L. 2.222.711.891=</u>	TOTALE SPESE	L. 2.107.081.075=
			AVANZO ECONOMICO	L. 115.630.816=
			TOTALE A PAREGGIO	L. 2.222.711.891=
TOTALE RENDITE		<u><u>L. 2.222.711.891=</u></u>		

Pertanto, l'avanzo risulta così ripartito:		
- Gestione ordinaria	L.	490.553.164=
di cui: per economia sugli stanziamenti di competenza per variazioni nei residui degli anni precedenti	L.	265.553.164=
Fondo liquidazione indennità anzianità personale	L.	225.000.000=
- Programma di ricerca straordinario con contributi CEE - Bursaphelenus	L.	2.181.244=
- Programma di ricerca straordinario con contributi CEE - Phocus	L.	78.508.701=
- Programma di ricerca straordinario "Agricoltura Biologica"	L.	240.481=
- Programma di ricerca straordinario "Ape, Miele Ambiente" "D" Il anno - coord.	L.	152.000.000=
- Programma di ricerca straordinario "Ape, Miele Ambiente" "D" Il anno	L.	15.881.906=
- Programma di ricerca straordinario "Ape Miele Ambiente" "A-B-C" Il anno	L.	24.756.270=
- Programma di ricerca straordinario "Ceratitis Capitata"	L.	128.535.118=
- Programma di ricerca straordinario "Floricoltura" "Fitofagi piante minori e Gerbera" Il anno	L.	27.596.620=
- Programma di ricerca straordinario CNR "Cons.stiepi ornam.e agrumi in giardini storici"	L.	3.457.362=
- Programma di ricerca straordinario "Incremento della produzione di piante officinali" Il anno	L.	10.000.000=
- Programma di ricerca straordinario "Collezioni di Microrganismi"	L.	6.521.672=
- Programma di ricerca straordinario Dibomed "POM"	L.	130.190.604=
- Programma di ricerca straordinario "Orticoltura" Il anno	L.	10.800.000=
- Prog. straord. Reg. CE 1221/97	L.	46.317.150=
- Prog. straord. Reg. CE 1221/97	L.	197.000.000=
- Prog. straord. Reg. CE 1221/97	L.	18.593.400=
	L.	1.343.133.692=
		PER UN TOTALE DI

Rendiconto patrimoniale

In esso sono poste in evidenza le variazioni che la consistenza patrimoniale ha registrato nel corso dell'anno 1999 e quindi i valori finanziari di tutti gli elementi che compongono il patrimonio.
Il rendiconto patrimoniale si compone di due parti:

Situazione patrimoniale

La gestione patrimoniale dell'esercizio 1999 ha portato i seguenti risultati:

	Consistenza al 01/01/1999	Variazioni in +	Variazioni in -	Consistenza al 31/12/1999
Attività	13.357.464.793=	769.925.490	543.810.656	13.583.579.627=
Passività	4.699.169.595=	195.564.791	85.080.773	4.809.653.613=
	8.658.295.198=	574.360.699	458.729.883	8.773.926.014=

Il patrimonio netto ha registrato una variazione positiva di L. 115.630.816= che concorda con il saldo del conto economico come appresso evidenziato.

Tutto ciò premesso si osserva:

L'avanzo di cassa alla fine dell'esercizio 1999 presenta un saldo pari a Lire 653.214.250= che concorda con la sommatoria dei pagamenti e delle riscossioni, sia in conto competenze che in conto residui, risultanti dal giornale di cassa, nonché con la situazione presentata al 31/12/1999 dal Tesoriere - Cassiere dell'Istituto in cui sono riportate le disponibilità liquide giacenti al 31/12 presso la locale Sezione di Tesoreria Provinciale dello Stato.

L'avanzo di amministrazione è stato accertato alla chiusura dell'esercizio 1999 in L. 1.343.133.692=. A tale riguardo va precisato che sono stati fatti confluire nell'avanzo di amministrazione gli stanziamenti non impegnati afferenti a tutti i progetti straordinari pluriennali di ricerca che hanno prosecuzione nell'anno 2000 che ammontano a complessive L. 852.580.528= e reiscritti ai corrispondenti capitoli della competenza nel bilancio di previsione 2000.

La consistenza effettiva dell'avanzo di amministrazione ordinario ammonta a L. 490.553.164 ed è comprensiva della somma vincolata per TFR L.225.000.000 (quota maturata al 31/12/99).



IL PRESIDENTE f.f.

Dr. Marco Vittorio Covassi

Marco Vittorio Covassi

VARIAZIONI AVVENUTE NEL 1999

CATEGORIA	TOTALE AL 31/12/1998	VARIAZIONI		TOTALI AL 31/12/99
		IN PIU'	IN MENO	
I	L. 378.955.879	L. 3.084.000	L. 228.760	L. 381.811.119
II	L. 2.244.790.643	L. 87.232.612	L. 33.425.905	L. 2.298.597.350
III	L. 41.732.994	L. -	L. -	L. 41.732.994
V	L. 1.237.210.964	L. 80.356.106	L. -	L. 1.317.567.070
IMMOBILI	L. 7.588.104.925	L. 41.472.334	L. -	L. 7.629.577.259
TOTALE CATEGORIE	L. 11.490.795.405	L. 212.145.052	L. 33.654.665	L. 11.669.285.792
La categoria V risulta come sotto determinata				
Acquisti		L. 58.236.106		
Cambi		L. 20.865.000		
Omaggi		L. 1.255.000		
Totale var. in più		L. 80.356.106		
Scarichi		L. -		
Risultante al 31/12/99		L. 80.356.106		
Totale generale pubblicazioni e riviste per acquisti, cambi, omaggi				
Acquisti		L. 889.669.840		
Cambi		L. 394.670.995		
Omaggi		L. 33.226.235		
Totale		L. 1.317.567.070		

PROSPETTO VAR. BENI MOBILI 1999

CATEGORIA	TOTALE AL 31/12/1998	VARIAZIONI IN PIU'	VARIAZIONI IN MENO	TOTALI AL 31/12/99
I				
IMPIANTI ATTREZZATURE E MACCHINARI:				
2) macchinari agricoli	L. 2.006.476.547	L. 87.232.612	-L. 33.425.905	L. 2.060.283.254
3) impianti mobili d'irrigazione, carri agricoli e carri botte, attrezzatura di stalla e varia				
6) costruzioni leggere (serre, tettoie, baracche, ecc.)				
9) attrezzatura varia e minuta di laboratorio				
10) impianti e macchinari per la lavorazione del latte				
11) impianti e macchinari estrazione olio e vino				
12) macchinari e impianti di condizionamento				
II				
AUTOMEZZI:	L. 183.788.841	L. -	-L. -	L. 183.788.841
7) autoveicoli da trasporto (autoveicoli pesanti in genere, carrelli elevatori, mezzi di trasporto interno ,ecc.)				
8) autovetture, motoveicoli e simili				
III				
MOBILI E MACCHINARI D'UFFICIO:	L. 475.214.128	L. 3.084.000	-L. 228.760	L. 478.069.368
4) mobili e macchine ordinarie d'ufficio				
5) macchine d'ufficio elettromeccaniche ed elettroniche compresi i computers ed i sistemi telefonici elettronici				
IV				
LIBRI E PUBBLICAZIONI SCIENTIFICHE	L. 1.237.210.964	L. 80.356.106	-L. -	L. 1.317.567.070
TOTALE CATEGORIE	L. 3.902.690.480	L. 170.672.718	-L. 33.654.665	L. 4.039.708.533

EX ISTITUTI DI RICERCA AGRARIA

ZOOLOGIA AGRARIA

ESERCIZIO 2000

RELAZIONE DEL COMMISSARIO STRAORDINARIO

ISTITUTO SPERIMENTALE PER LA ZOOLOGIA AGRARIA - FIRENZE

IL COMMISSARIO STRAORDINARIO
Dell'Istituto Sperimentale per la Zoologia Agraria

DELIBERAZIONE N° 22

Il giorno 15 giugno 2001 alle ore 11 in una sala della Sede dell'Istituto Sperimentale per la Zoologia Agraria in Via Lanciola 12/A – Cascine Del Riccio – Firenze;
 l'Avv. **Franco De BERNARDINIS** nominato **COMMISSARIO STRAORDINARIO** dell'Istituto Sperimentale per la Zoologia Agraria di Firenze con decreto del Ministero delle Politiche Agricole e Forestali n. 702 del 24 aprile 2001

OGGETTO

Conto Consuntivo relativo all'esercizio 2000

PRESO ATTO della relazione amministrativa;
PRESO ATTO del parere espresso dal Collegio dei revisori dei Conti con Verbale n. 3/2001 del 05/06/2001;
VISTI gli artt. 37 punto 3 – e 44 del DPR 23/11/1967 n. 1318;
VISTO il regolamento di cui al DPR 1038 del 7/7/75;
VISTA la legge 20 marzo 1975, n. 70 contenente norme sull'ordinamento degli Enti Pubblici;
VISTO il regolamento di cui al DPR 696 del 18/12/79;
ESAMINATI gli atti costituenti il bilancio consuntivo;

DELIBERA

A) di approvare il Conto Consuntivo dell'Istituto Sperimentale per la Zoologia Agraria per l'anno 2000 che si compendia nel seguente prospetto:

	ENTRATE	USCITE
Avanzo di amministrazione al 31/12/99 rettificato	1.429.009.768	
Correnti	2.368.391.797	2.047.369.930
C/ capitale	103.137.280	447.165.579
Partite di giro	246.553.258	246.553.258
Avanzo di amministrazione al 31/12/2000		1.406.003.336
TOTALI	4.147.092.103	4.147.092.103

B) di approvare ai sensi dell'art. 39 4° comma del DPR n. 696/79, le variazioni intervenute nella gestione residui relativa all'anno 2000 e precedenti riportate nei prospetti allegati.

IL DIRIGENTE AMMINISTRATIVO IL COMMISSARIO STRAORDINARIO
 Dr.ssa Giuseppina De Napoli Avv. Franco De Bernardinis



RELAZIONE DEL COLLEGIO DEI REVISORI

VERBALE N. 3/2001

RELAZIONE DEI REVISORI DEI CONTI SUL CONTO CONSUNTIVO 2000

Il giorno 5 giugno 2001, si è riunito in Roma, presso il Ministero delle Politiche Agricole e Forestali, previa convocazione nelle vie brevi, il Collegio dei Revisori dei Conti dell'Istituto Sperimentale per la Zoologia Agraria di Firenze, presenti:

- dr. LONGO Antonio Vito – Presidente
- dr.ssa MAZZOTTI Beatrice – Componente
- dr.ssa FULCI Enrica – Componente

Il Collegio prende preliminarmente atto dell'avvenuta sostituzione del Commissario straordinario dott. Mario DE MARCO, dimissionario, con l'Avv. Franco DE BERNARDINIS – giusta D.M. 24.4.2001 - che assiste alla presente riunione.

Si procede, quindi, all'esame del Conto Consuntivo dell'Istituto relativo all'esercizio 2000, sulla scorta anche delle Relazioni amministrative del Commissario Straordinario sui rendiconti della Sede di Firenze e della Sezione di Padova, i cui dati contabili, in ottemperanza alla vigente normativa, sono stati riassunti per categorie nel **consolidato**, dal quale emergono le seguenti risultanze.

Situazione di cassa

- Fondo di cassa al 1.1.2000 + L. 697.952.857

Riscossioni:

in c/competenza	L. 2.000.412.758	
in c/residui	L. 562.005.674	+ L. 2.562.418.432

Pagamenti:

in c/competenza	L. 2.332.564.514	
in c/residui	L. 475.119.712	- L. 2.807.684.226

-Fondo di cassa al 31.12.2000 + L. 452.687.063

di cui:

Firenze	L. 417.090.236
Padova	L. 35.596.827

Gli importi dei saldi trovano conferma negli estratti conto presentati dai Tesorieri dell'Istituto, rispettivamente Cassa di Risparmio di Firenze per la Sede e la Cassa di Risparmio di Padova per la Sezione di Padova. In detti conti sono riportate le disponibilità liquide giacenti al 31.12.2000 presso la locale Tesoreria Provinciale dello Stato.

Situazione finanziaria

Entrate di competenza accertate	L. 2.718.082.335
Uscite di competenza impegnate	L.- 2.741.088.767
Disavanzo finanziario di competenza 2000	L.- 23.006.432

(Firenze disavanzo L. 236.950.078; Padova avanzo L. 213.943.646). Più analiticamente detto disavanzo è determinato dalla differenza positiva fra il totale degli accertamenti delle entrate correnti (L.2.368.391.797) e quello degli impegni assunti per le spese correnti (L.2.047.369.930), con l'eccedenza negativa fra il totale degli accertamenti in c/capitale (L.103.137.280) e quello degli impegni assunti per il medesimo titolo (L.447.165.579).

Nell'anno precedente, si era registrato un *disvanzo* di L. 64.238.662.-

Variazioni previsionali per la competenza

Le entrate totali, inizialmente previste in L. 1.614.420.580, hanno registrato nel corso dell'esercizio finanziario 2000 variazioni in aumento per complessive L. 1.265.373.017 e diminutive per L. 34.155.000, mentre le spese, inizialmente previste per L. 2.520.534.277, hanno subito variazioni in più per L. 1.664.562.286 e in meno per L.154.265.930. Di conseguenza si è sviluppata una previsione definitiva delle entrate e delle uscite, rispettivamente pari a L.2.845.638.597 e L.4.030.830.633, con un disavanzo di competenza di L.1.185.192.036, totalmente coperto con l'avanzo di amministrazione definitivamente accertato in L.1.429.009.768 al 31.12.99.

Alle suddette variazioni l'Ente ha provveduto con specifiche deliberazioni (sulle quali si è espresso il Collegio dei Revisori), che hanno conseguito la prescritta approvazione ministeriale.

Scostamenti tra previsioni definitive e accertamenti/impegni

<i>maggiori entrate</i>	+ L.	39.894.080	
<i>minori entrate</i>	- L.	167.450.342	- L. 127.556.262
<i>maggiori spese</i>	- L.	31.397.136	
<i>minori spese</i>	+L.	1.321.139.002	+L. 1.289.741.866
<u>Differenza</u>			-L. 1.162.185.604

che sommata algebricamente al disavanzo presunto (L. -1.185.192.036) determina, in conferma, il disavanzo finanziario del presente consuntivo di L. 23.006.432.

Situazione amministrativa di fine esercizio

Fondo di cassa al 31.12.2000	L. 452.687.063
Residui attivi al 31.12.2000	L. 1.416.379.645
Residui passivi al 31.12.2000	L. 463.063.372

Avanzo di amministrazione 2000

L. 1.406.003.336

(Firenze: L.1.087.939.593; Padova: L.318.063.743)

Gestione dei residui

La **competenza** ha generato residui attivi per L. 717.669.577 e passivi per L. 408.524.253, che vanno a sommarsi rispettivamente, a quelli relativi agli esercizi precedenti la cui movimentazione illustrata nell'apposito allegato ai consuntivi della Sede di Firenze e della Sezione di Padova, può così riassumersi:

Residui attivi

carico al 1.1.2000		L.1.287.019.585
variazioni nette in diminuzione	-	L. 26.303.843
riscossioni dell'anno	-	<u>L. 562.005.674</u>
carico al 31.12.2000		L. 698.710.068

Residui passivi

carico al 1.1.2000		L. 538.068.464
variazioni nette in diminuzione	-	L. 8.409.633
pagati nell'anno	-	<u>L. 475.119.712</u>
carico al 31.12.2000		L. 54.539.119

Pertanto i residui totali riportati all'esercizio 2001 ammontano:

Residui attivi

<i>dell'esercizio 2000</i>	<i>L. 717.669.577</i>
<i>degli esercizi precedenti</i>	<i><u>L. 698.710.068</u></i>
	<i>L.1.416.379.645</i>

Residui passivi

<i>dell'esercizio 2000</i>	<i>L. 408.524.253</i>
<i>degli esercizi precedenti</i>	<i><u>L. 54.539.119</u></i>
	<i>L. 463.063.372</i>

Conto economico

Sotto l'aspetto economico l'attività dell'Istituto si è conclusa con un avanzo di L. 119.722.648 (Firenze disavanzo di L.71.340.689; Padova avanzo di L.191.063.337), rispetto all'avanzo dell'anno precedente di L. 2.594.346. Ciò in quanto all'avanzo di parte corrente di L.321.021.867 si sottrae il disavanzo generato dalle componenti non finanziarie di L.201.299.219.

L'evidenziato avanzo economico ha comportato l'aumento del netto patrimoniale per pari importo come può evincersi dal confronto delle situazioni patrimoniali 1999/2000:

Situazione patrimoniale

	1999	2000	Differenze
Attività	14.056.165.719	14.306.725.833	250.560.114
Passività	5.144.952.781	5.275.790.247	130.837.466
Netto patrimoniale	8.911.212.938	9.030.935.586	119.722.648

In merito alla nota questione della ricognizione inventariale, il Collegio fa presente che l'aggiornamento dei valori dovrà comunque essere completato prima che abbia termine l'attuale gestione commissariale dell'Ente.

Analisi dell'avanzo di amministrazione

Tale analisi viene operata dal Collegio al fine di pervenire alla individuazione delle economie derivanti dalla gestione ordinaria rispetto a quelle dei programmi di ricerca - gestioni speciali.

Nell'avanzo di amministrazione, che alla fine dell'esercizio precedente (1999) ammontava a L.1.446.903.978, successivamente rettificato in L. 1.429.009.768, ed in chiusura dell'esercizio in esame accertato in L.1.406.003.336, sono confluite oltre alle economie della gestione ordinaria, anche quelle delle gestioni speciali relative ai programmi di ricerca finalizzata. In sostanza l'avanzo è così composto:

	<i>Firenze</i>	<i>Padova</i>	<i>Totale</i>
-Economie sugli stanziamenti di competenza e per variazione nei residui (gest. ordinaria)	L.301.199.673	L. 26.553.414	L.327.753.087
-Economie programmi di ricerca	L.576.708.528*	L.239.489.944	L.816.198.472*
-Fondo TFR operai agricoli	<u>L.210.031.392*</u>	<u>L. 52.020.385*</u>	<u>L.262.051.777*</u>
	L. 1.087.939.593	L.318.063.743	L.1.406.003.336

Pertanto la consistenza effettiva dell'avanzo di amministrazione quale fonte di autofinanziamento ammonta per la Sede di Firenze a L.301.199.673 e per Padova a L.26.553.414 ed in totale L.327.753.087, atteso il vincolo (totale per le economie da programmi di ricerca, parziale per il TFR) per gli importi contrassegnati dall'asterisco per complessive L. 1.078.250.249.

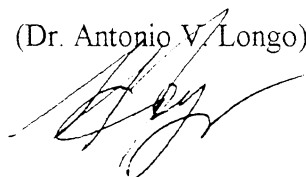
Rendiconto Azienda Agraria "Tormancina"

Al conto consuntivo della Sede è allegato il rendiconto dell'Azienda che espone entrate per L.84.741.520 ed uscite per L.263.208.066, relative alle spese di personale, oneri riflessi, acquisti materiale di consumo, ecc., conseguentemente il disavanzo della gestione è pari a L.178.466.546.

Tutto ciò premesso il Collegio dei revisori dei conti richiamando le proprie raccomandazioni, esprime parere favorevole in ordine alla deliberazione del conto consuntivo 2000.

Roma, 05.06.04

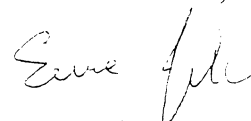
(Dr. Antonio V. Longo)



(Dr.ssa Beatrice Mazzotti)



(Dr.ssa Enrica Fulci)



BILANCIO CONSUNTIVO

MINISTERO DELLE POLITICHE AGRICOLE E FORESTALI
ISTITUTO SPERIMENTALE PER LA ZOOLOGIA AGRARIA

BILANCIO CONSUNTIVO

2000

Approvato dal Commissario Straordinario con deliberazione del

IL DIRIGENTE D'AMMINISTRAZIONE

Dr.ssa Giuseppina de Napoli
F.to Giuseppina De Napoli

IL DIRETTORE

Dott. Marco Vittorio Covassi
F.to Marco Vittorio Covassi

IL COMMISSARIO STRAORDINARIO

Avv. Franco De Bernardinis
F.to Franco De Bernardinis

XIV LEGISLATURA - DISEGNI DI LEGGE E RELAZIONI - DOCUMENTI

BILANCIO PER ESERCIZIO

CAPITOLO CODICE	G E S T I O N E D E I R E S I D U I A T T I V I			G E S T I O N E D I C A S S A			TOTALE DEI RESIDUI ATTIVI AL TERMINE DELL' ESERCIZIO			
	RESIDUI ALL' INIZIO DELL' ESERCIZIO	RISCOSSI	RIMASTI DA RISCUOTERE	TOTALI	V A R I A Z I O N I			RISCOSSIONI		
					IP +	IP -			IP +	IP -
13	14	15 (16-14)	16 (14+15)	17 (16-13)	18 (13-16)	19	20	21 (20-19)	22 (19-20)	23 (9+15)
tit. 1										
tit. 2										
203010	48.000.000		48.000.000	48.000.000		1.100.000.000	1.100.000.000			55.500.000
203020										
203022	2.850.000	9.850.000		9.850.000		64.297.148	64.297.148	34.144.148		108.894.297
203023	5.346.000		5.346.000	5.346.000		5.346.000	5.346.000	5.346.000		5.346.000
203024										
203025	11.719.030		11.707.970	11.707.970	11.060	11.719.030	11.719.030	11.719.030		41.407.970
203027	12.843.000		12.843.000	12.843.000		12.843.000	12.843.000	12.843.000		12.843.000
203029	98.063.150		98.063.150	98.063.150		98.063.150	98.063.150	98.063.150		98.063.150
20302C	89.100.000		89.100.000	89.100.000						89.100.000
20302D	20.757.048	13.532.048	7.425.000	20.757.048		30.857.048	12.532.048		17.325.000	27.225.000
20302E	131.333.000	129.084.166		129.084.166	2.248.834	131.333.000	129.084.166		2.248.834	
20302F	12.375.000		12.375.000	12.375.000		17.325.000	17.325.000	17.325.000		22.275.000
20302G	30.195.000		30.195.000	30.195.000		30.195.000	30.195.000	30.195.000		30.195.000
20302H	54.774.850	50.000.000		50.000.000		54.774.850	50.000.000		4.774.850	
20302K	30.000.000	29.780.000		29.780.000	220.000	30.000.000	29.780.000		220.000	

XIV LEGISLATURA - DISEGNI DI LEGGE E RELAZIONI - DOCUMENTI

RENDICONTO FINANZIARIO DELL'ESERCIZIO 2000
ENTRATE

CAPITOLO CODICE	G E S T I O N E D E I R E S I D U I A T T I V I			G E S T I O N E D I C A S S A			TOTALE DEI RESIDUI ATTIVI AL TERMINE DELL'ESERCIZIO				
	RESIDUI ALL'INIZIO DELL'ESERCIZIO	RISCOSSI	RIPASTI DA RISCUOTERE	VARIAZIONI		RISCOSSIONI		DIFFERENZE RISPETTO ALLE PREVISIONI			
				TOTALI	IR +			IR -	IN +	IN -	
	13	14	15 (16-14)	16 (14+15)	17 (16-13)	18 (13-16)	19	20	21 (20-19)	22 (19-20)	23 (9+15)
414010											
414020											
ITT. 5											
515010	3.592.840	3.589.900		3.589.900		2.940	38.083.980	3.589.900	34.494.080		68.982.280
515012											
515014											
515015											
515017	28.630.674		28.630.674	28.630.674			28.630.674		28.630.674		28.630.674
515018											
51501J	207.000.000	188.463.880		188.463.880		18.536.120	207.000.000	188.463.880	18.536.120		34.155.000
51501Z											
Tot. Cat. 15	239.223.514	192.053.780	28.630.674	220.684.454		18.539.060	290.792.154	192.053.780	98.738.374		131.767.954
516010											
TOT. ITT. 5	239.223.514	192.053.780	28.630.674	220.684.454		18.539.060	290.792.154	192.053.780	98.738.374		131.767.954
ITT. 6											
620030							100.000.000		100.000.000		100.000.000
Tot. Cat. 20							100.000.000		100.000.000		100.000.000

XIV LEGISLATURA - DISEGNI DI LEGGE E RELAZIONI - DOCUMENTI

C A P I T O L O		G E S T I O N E D I C O N T E N Z A									
		D E S C R I Z I O N E		P R E V I S I O N I			S O M M E A C C E R T A T E			D I F F E R E N Z E R I S P E T T O A L L E P R E V I S I O N I	
				I N I Z I A L I	V A R I A Z I O N I		R I S C O S S E	R I M A S T E D A R I S C U O T T E R E	T O T A L I A C C E R T A T I	I N +	I N -
					I N A U M E N T O	I N D I M I N U Z I O N E					
		4	5 (7-4)	6 (4-7)	7 (4+5-6)	8	9 (10-8)	10 (8+9)	11 (10-7)	12 (7-10)	
		100.000.000			100.000.000					100.000.000	
	TITOLO 7 - TOTALE										
	- TOTALE TITOLO 6 -										
	- PARTITE DI GIRO										
	Cat. 22 - ENTRATE AVANTI NATURA DI PARTITE DI GIRO										
722010	- Ritenute erariali	120.000.000			120.000.000	118.673.329		118.673.329		118.673.329	1.326.671
722020	- Ritenute previdenziali e assistenziali	44.000.000			44.000.000	48.321.390		48.321.390		48.321.390	4.321.390
722030	- Recupero anticipazioni fondo economato	2.200.000			2.200.000	2.200.000		2.200.000		2.200.000	
722040	- Recupero anticipazioni S.O.P.	40.000.000			40.000.000	9.579.392		9.579.392		9.579.392	30.426.608
722050	- Recupero anticipazioni varie	33.000.000			33.000.000	22.121.627		22.121.627		22.121.627	10.878.373
722060	- Partite in sospeso										
722070	- Depositi cauzionali da terzi										
	- Totale Categoria 22 -	239.200.000			239.200.000	200.895.738		200.895.738		200.895.738	42.625.652
	- TOTALE TITOLO 7 -	239.200.000			239.200.000	200.895.738		200.895.738		200.895.738	42.625.652

XIV LEGISLATURA - DISEGNI DI LEGGE E RELAZIONI - DOCUMENTI

RENDICONTO FINANZIARIO DELL'ESERCIZIO 2000
ENTRATE

CAPITOLO	GESTIONE DEI RESIDUI ATTIVI						GESTIONE DI CASSA				TOTALE DEI RESIDUI ATTIVI AL TERMINE DELL'ESERCIZIO
	RESIDUI ALL'INIZIO DELL'ESERCIZIO	RISCOSSI	RIMASTI DA RISCOUTERE	TOTALI	VARIAZIONI		PREVISIONI	RISCOSSIONI	DIFFERENZE RISPETTO ALLE PREVISIONI		
					IN +	IN -			IN +	IN -	
CODICE	13	14	15 (16-14)	16 (14+15)	17 (16-13)	18 (13-16)	19	20	21 (20-19)	22 (19-20)	23 (9+15)
TOT. III. 6 III. 7							100.000.000			100.000.000	
722010	3.861					3.861	120.003.861	118.673.329		1.330.532	
722020							44.000.000	48.321.390	4.321.390		
722030							2.200.000	2.200.000			
722040											
722050	3.836.623	3.836.623		3.836.623			43.836.623	13.416.015		30.420.608	
722060							33.000.000	22.121.627		10.878.373	
722070											
Tot. Cat. 22	3.840.484	3.836.623		3.836.623		3.861	243.040.484	204.732.361	4.321.390	42.629.513	
TOT. III. 7	3.840.484	3.836.623		3.836.623		3.861	243.040.484	204.732.361	4.321.390	42.629.513	

XIV LEGISLATURA - DISEGNI DI LEGGE E RELAZIONI - DOCUMENTI

RENDICONTO FINANZIARIO DELL'ESERCIZIO 2000
ENTRATE

CAPITOLO CODICE	G E S T I O N E D E I R E S I D U I A T T I V I		G E S T I O N E D I C A S S A				TOTALE DEI RESIDUI ATTIVI AL TERMINE DELL'ESERCIZIO			
	RESIDUI ALL'INIZIO DELL'ESERCIZIO	RISCOSSI	RIMASTI DA RISCUOTERE	TOTALI	V A R I A Z I O N I			RISCOSSIONI	D I F F E R E N Z E R I S P E T T O A L L E P R E V I S I O N I	
					IN +	IN -				IN +
13	14	15 (16-14)	16 (14+15)	17 (16-13)	18 (13-16)	19	20	21 (20-19)	22 (19-20)	23 (9+15)
RIEP. TITOLI										
- TITOLO 1 -										
- TITOLO 2 -	986.313.737	317.565.271	660.987.544	978.552.815	7.760.922	2.386.761.245	1.903.671.711	483.089.534	1.181.711.841	
- TITOLO 3 -	28.641.850	19.550.000	9.091.850	28.641.850		198.962.430	167.303.060	18.064.690	47.724.060	84.049.850
- TITOLO 4 -										
- TITOLO 5 -	239.223.514	192.053.780	28.630.674	220.684.454	18.539.060	290.792.154	192.053.780	98.738.374	100.000.000	131.767.954
- TITOLO 6 -	3.840.484	3.836.623		3.836.623		100.000.000		100.000.000		
- TITOLO 7 -					3.861	243.040.484	204.732.361	4.321.390	42.629.513	
TOTALE GEN.ER.	1.258.019.585	533.005.674	698.710.068	1.231.715.742	26.303.843	3.219.556.313	2.469.760.912	22.386.080	772.181.481	1.397.529.645

XIV LEGISLATURA - DISEGNI DI LEGGE E RELAZIONI - DOCUMENTI

RENDICONTO FINANZIARIO DELL'ESERCIZIO 2000
SPESA

CODICE	DESCRIZIONE	GESIONE DI C O M P E T E N Z A										DIFFERENZE RISPETTO ALLE PREVISIONI	
		PREVISIONI		SOMME IMPEGNATE		SOMME PAGATE		RIMASTE DA PAGARE		TOTALI IMPEGNI		IN + 11 (10-7)	IN - 12 (7-10)
		INITIALI	IN AUMENTO 5 (7-4)	DEFINITIVE	PAGATE	PAGATE	RIMASTE DA PAGARE	IN DIMINUIZIONE 6 (4-7)	DEFINITIVE	IN AUMENTO 5 (7-4)	DEFINITIVE		
	TITOLO 1 - SPESE CORRENTI	4	5 (7-4)	6 (4-7)	7 (4+5-6)	8	9 (10-8)	10 (8+9)	11 (10-7)	12 (7-10)			
	Cat. 1 - SPESE PER GLI ORGANI DELL'ENTE												
	- Assegni e indennità alla presidenza												
101010	- Compensi, indennità e rimborsi ai componenti gli organi collegiali di amministrazione	12.000.000			12.000.000	11.028.000				11.028.000		972.000	
101020	- Compensi, indennità e rimborsi ai componenti il collegio dei revisori	9.000.000			9.000.000	8.670.000				8.670.000		330.000	
101030	- Rimborsi spese di viaggio e indennità di missione agli organi istituzionali	5.000.000			5.000.000	4.722.586				4.722.586		277.414	
101040	- Totale Categoria 1 -	26.000.000			26.000.000	24.420.586				24.420.586		1.579.414	
	Cat. 2 - ONERI PER IL PERSONALE IN ATTIVITA' DI SERVIZIO												
	- Stipendi ed altri assegni fissi al personale impiegatizio	35.000.000			35.000.000	34.456.487				34.456.487		543.513	
102010	- Stipendi ed altri assegni fissi al personale impiegatizio	469.976			469.976							469.976	
102011	- Impiegatizio - Sperimentazione contributi C.E.E.												
102015	- Stipendi ed altri assegni fissi al personale impiegatizio-Speriment. A.M.A.		50.000.000		50.000.000							50.000.000	
102017	- Stipendi ed altri assegni fissi al personale impiegatizio-Sperimentaz. Orticultura												
10201A	- Stipendi ed altri assegni fissi al personale impiegatizio-Speriment. A.M.A./0	96.000.000			96.000.000	76.215.789				76.215.789		19.784.211	
10201C	- Stipendi ed altri assegni fissi al personale impiegatizio-Sper. "Ceratitis Capitata"												
10201D	- Stipendi ed altri assegni fissi al pers. impiegat. Sper. Floric. "Fitofagi piante minori"												
10201E	- Stipendi ed altri assegni fissi al personale impiegatizio - Speriment. AMA II anno	12.000.000		3.500.000	15.500.000	15.500.000				15.500.000			
102016	- Stipendi ed altri assegni fissi al personale impiegatizio - Programma Collezioni di microrganismi ec.	30.000.000			30.000.000	30.000.000				30.000.000			
10201H	- Stipendi ed altri assegni fissi al personale impiegatizio-Program. Fornaz. profess. apicoltori	10.000.000		3.500.000	13.500.000	13.500.000				13.500.000			
10201H	- Stipendi ed altri assegni fissi al personale impiegatizio Sperim. POH	16.314.750		6.000.000	22.314.750	9.828.089				9.828.089		12.486.661	
10201P	- Stipendi ed altri assegni fissi al personale impiegatizio-Sperim. U.E. "PHOCUS"												
10201R	- Stipendi ed altri assegni fissi al personale impiegat. Sper. Floricultura "Fitofagi Gerbera"												
10201V	- Stipendi ed altri assegni fissi al personale impiegatizio - Reg. CE 1221/97	200.000.000		75.000.000	275.000.000	75.000.000				75.000.000		75.000.000	
102020	- Stipendi ed altri assegni fissi al personale operaio	200.000.000		20.000.000	220.000.000	196.079.880				196.079.880		5.920.120	

XIV LEGISLATURA - DISEGNI DI LEGGE E RELAZIONI - DOCUMENTI

RENDICONTO FINANZIARIO DELL'ESERCIZIO 2000
SPESE

CODICE	DESCRIZIONE	CAPITOLO						GESTIONE			DIFFERENZE RISPETTO ALLE PREVISIONI	
		PREVISIONI		SOMME IMPEGNATE		DIVERGENZE		RISPARMI		IN -		
		INITIALI	IN AUMENTO	DEFINITIVE	PAGATE	RIMASTE DA PAGARE	TOTALI IMPEGNI	IR +	IR -	11 (10-7)	12 (7-10)	
		4	5 (7-4)	6 (4-7)	7 (4+5-6)	8	9 (10-8)	10 (8+9)	11 (10-7)	12 (7-10)		
102021	- Stipendi ed altri assegni fissi al personale operario - Sperimentazione contributi C.E.E.		5.000.000		5.000.000							5.000.000
102022	- Stipendi ed altri assegni fissi al personale operaio "Cons. di siepi ornam. in giardini storici"											
102026	- Stipendi ed altri assegni fissi al personale operario - Sperimentazione con contributi del C.I.R.	5.500.000			5.500.000	5.500.000		5.500.000				
102027	- Stipendi ed altri assegni fissi al personale operario - Sperimentazione Orticoltura	80.000.000	23.000.000		103.000.000	99.708.077		99.708.077				3.291.923
102028	- Stipendi ed altri assegni fissi al personale operario - Gestione azienda agraria											
102029	- Stipendi ed altri assegni fissi al pers.operario "Difesa produzioni in agricoltura biologica"											
10202C	- Stip. ed altri assegni fissi al personale operario - Sper. "Ceratitis Capitata"	36.921.535			36.921.535	27.966.218		27.966.218				8.955.317
10202D	- Stipendi ed altri assegni fissi al pers. operario Sper. Floric. "Fitofagi piante minori"	5.000.000	5.000.000		10.000.000	5.000.000		5.000.000				5.000.000
10202F	- Stipendi ed altri assegni fissi al pers.operario Incremento della produzione di piante officinali	6.000.000	4.950.000		10.950.000	6.000.000		6.000.000				4.950.000
10202G	- Stipendi ed altri assegni fissi personale operario "Programma Collezioni di microorganismi"		3.500.000		3.500.000	3.500.000		3.500.000				3.500.000
10202H	- Stipendi e assegni fissi al personale operario - Sperimentaz.-Insetti del noce.											
10202R	- Stipendi ed altri assegni fissi al personale operario - Sperim.Floricoltura "Fitofagi Berbera"	6.000.000	4.400.000		10.400.000	6.000.000		6.000.000				4.400.000
102030	- Compensi per lavoro straordinario al personale impiegatizio											
10203A	- Compensi per lavoro straord. pers. impiegatizio Sperim. AMA-Sott. "D"	3.500.000	3.000.000		3.000.000	976.807		976.807				2.023.193
10203E	- Compensi per lavoro straordinario -Sperimentaz. AMA II anno											
10203G	- Compensi per lavoro straordinario al personale impiegatizio - Progr. Collez. di microorganismi											
102040	- Compensi per lavoro straordinario al personale operario		20.000.000		20.000.000	18.584.708		18.584.708				1.415.292
102041	- Compensi per lavoro straordinario al personale operario -Sperimentaz. contrib. CEE											
102046	- Compensi per lavoro straordinario al personale operario - Sperimentazione contributi CIR											
102047	- Compensi per lavoro straordinario al personale operario -Sperimentaz. Orticoltura											
102048	- Compensi per lavoro straordinario al personale operario - Gestione azienda agraria	3.000.000	1.000.000		4.000.000	3.670.304		3.670.304				329.696
102049	- Compensi per lavoro straordinario al personale operario "Difesa produzioni in agricoltura biologica"											
10204C	- Compensi per lav. straord. al personale operario -Sperim. "Ceratitis Capitata"	9.171.394			9.171.394	3.571.617		3.571.617				5.599.777

**RENDICONTO FINANZIARIO DELL'ESERCIZIO 2000
SPESE**

CAPITOLLO	G E S T I O N E D E I R E S I D U I P A S S I V I						G E S T I O N E D I C A S S A				TOTALE DEI RESIDUI PASSIVI AL TERMINE DELL'ESERCIZIO
	RESIDUI ALL'INIZIO DELL'ESERCIZIO	PAGATI	RITARDI DA PAGARE	V A R I A Z I O N I		TOTALI	PREVISIONI	PAGAMENTI	D I F F E R E N Z E R I S P E T T O A L L E P R E V I S I O N I		
				IR +	IR -				IN +	IN -	
CODICE	13	14	15 (16-14)	17 (16-13)	18 (13-16)	16 (14+15)	19	20	21 (20-19)	22 (19-20)	23 (9+15)
102021											
102022											
102026											
102027							5.500.000	5.500.000			
102028							103.000.000	99.708.077		3.291.923	
102029											
10202C							26.921.535	27.766.218	1.044.683		
10202D							5.000.000	5.000.000			
10202F							6.000.000	6.000.000			
10202G							3.500.000	3.500.000			
10202H											
10202R							6.000.000	6.000.000			
102030											
10203A							2.000.000	976.807		1.023.193	
10203E							3.500.000	3.497.978		2.022	
10203G											
102040							20.000.000	18.584.708		1.415.292	
102041											
102046											
102047											
10204B							4.000.000	3.670.304		329.696	
102049											
10204C							6.171.394	3.571.617		2.599.777	

XIV LEGISLATURA - DISEGNI DI LEGGE E RELAZIONI - DOCUMENTI

RENDICONTO FINANZIARIO DELL'ESERCIZIO 2000
SPESA

CODICE	DESCRIZIONE	GESSTIONE DI COMPETEZA										DIFFERENZE RISPETTO ALLE PREVISIONI	
		PREVISIONI					SOLHE IMPEGHATE					IN +	IN -
		INITIALI	VARIAZIONI		DEFINITIVE	PAGATE	RIMASTE DA PAGARE	TOTALI IMPEGNI	11 (10-7)	12 (7-10)			
4	5 (7-4)	6 (4-7)	7 (4+5-6)	8	9 (10-8)	10 (8+9)							
102040	- Compensi per lav. straordinario al pers. operaio Sper. Floric. "Fitofagi piante minori"	2.000.000	2.000.000	1.000.000	3.000.000	1.000.000	1.000.000	1.000.000	1.000.000	1.000.000	2.000.000		2.000.000
10204F	- Compensi per lavoro straord. al pers. operaio Incremento della produzione di piante officinali		1.250.000		1.250.000						1.250.000		1.250.000
102046	- Compensi per lavoro straord. al personale operaio "Programma collezioni di microorganismi"		1.300.000		1.300.000						1.300.000		1.300.000
10204H	- Compensi per lavoro straordinario al personale operaio Speriment. Insetti del noce		1.500.000		3.800.000						2.290.826		1.509.174
10204R	- Compensi per lavoro straordinario al personale operaio-Sperim. Floricoltura "Fitofagi gerbera"	2.300.000			80.500.000						48.694.477		31.805.523
102050	- Indennità e rimborso spese trasporto per missioni all'interno	25.500.000	55.000.000		6.000.000						7.011.434		
102051	- Indennità e rimborso spese trasporto per missioni all'interno - Sperimentazione contributi C.E.E.	389.727			389.727						338.050		51.677
102052	- Indennità e rimb. spese trasp. per missioni all'interno "Cons. siepi ornam. giardini storici"		6.000.000		6.000.000						3.889.471		2.110.529
102053	- Indennità e rimborso spese trasporto per missioni all'interno-Programma Arboricoltura da legno				2.000.000								2.000.000
102054	- Indennità e rimb. spese di missione all'interno CHR	2.000.000	15.000.000		15.000.000						1.497.210		13.502.790
102055	- Indennità e rimb. spese trasporto per missioni all'interno-Sperimentazione A.M.A.												
102056	- Indennità e rimborso spese trasporto per missioni all'interno - Sperimentaz. contributi CHR	600.000			600.000						426.005		173.995
102057	- Indennità e rimborso spese di trasporto missioni all'interno - Sperimentaz. Orticoltura												
102059	- Indennità rimborso spese missioni all'interno "Difesa produzioni in agricoltura biologica"		11.281		11.281								11.281
10205?	- Indennità e rimborso spese trasporto per missioni all'interno - Sperimentazione AMA/Sott. "D"	3.000.000	1.739.850	465.875	4.273.975						2.009.498		2.264.477
10205A	- Indennità e rimborso spese trasporto per missioni all'interno-Speriment. A.M.A/D												
10205C	- Indennità e rimb. spese trasporto per missioni all'interno-Sper. "Ceratitis Capitata"	5.000.000	3.800.000		8.800.000						272.861		6.149.775
10205D	- Indennità e rimb. spese di trasp. miss. interno Sper. Floric. "Fitofagi piante minori"		4.033.800		4.033.800						1.033.800		3.000.000
10205E	- Indennità e rimb. spese trasporto missioni interno Speriment. AMA II anno												
10205F	- Indennità e rimb. spese trasp. miss. interno Incremento della produzione di piante officinali				523.590						213.310		310.280
10205G	- Indennità e rimborso spese trasporto per missioni all'interno-Programma Collezioni Microorganismi	523.590			1.317.150						1.228.965		88.185
10205H	- Indennità e rimborso spese trasporto per missioni all'interno-Program. Form. profess. apicoltori												
10205M	- Indennità e rimb. spese trasporto per missioni all'interno-Sperim. POM	15.486.981		1.567.250	13.919.731						3.729.494		10.190.237

XIV LEGISLATURA - DISEGNI DI LEGGE E RELAZIONI - DOCUMENTI

RENDICONTO FINANZIARIO DELL'ESERCIZIO 2000
SPESE

CAPITOLO	G E S T I O N E D E I R E S I D U I P A S S I V I				G E S T I O N E D I C A S S A				TOTALE DEI RESIDUI PASSIVI AL TERMINE DELL'ESERCIZIO		
	RESTIDUI ALL'INIZIO DELL'ESERCIZIO	PAGATI	RIMASTI DA PAGARE	TOTALI	V A R I A Z I O N I		P A G A M E N T I	D I F F E R E N Z E R I S P E T T O A L L E P R E V I S I O N I			
					IN +	IN -		IN +		IN -	
CODICE	13	14	15 (16-14)	16 (14+15)	17 (16-13)	18 (13-16)	19	20	21 (20-19)	22 (19-20)	23 (9+15)
102040				1.000.000			1.000.000	1.000.000			
10204F											
10204G				1.300.000			1.300.000	1.300.000			
10204H											
10204R				2.300.000			2.300.000	2.290.826		9.174	
102050	2.688.355	2.688.355		2.688.355			83.188.355	44.371.398		38.816.957	7.011.434
102051							389.727	338.050		51.677	
102052							6.000.000	3.889.471		2.110.529	
102053											
102054										2.000.000	
102055										15.000.000	1.497.210
102056											
102057							600.000	426.005		173.995	
102059							11.281			11.281	
102057	260.150	260.150		260.150			4.534.125	2.269.648		2.264.477	
10205A	3.000.000	3.000.000		3.000.000			3.000.000	3.000.000			
10205C							8.800.000	2.377.364		6.422.636	272.861
10205D	1.466.200	1.466.200		1.466.200			2.500.000	2.500.000			
10205E											
10205F											
10205G							523.590	213.310		310.280	
10205H	2.212.370	2.212.370		2.212.370			3.529.520	3.441.335		88.185	
10205H	67.250	67.250		67.250			13.986.981	3.796.744		10.190.237	

XIV LEGISLATURA - DISEGNI DI LEGGE E RELAZIONI - DOCUMENTI

RENDICONTO FINANZIARIO DELL'ESERCIZIO 2000
SPESA

CODICE	DESCRIZIONE	CAPITOLI				GESTIONE				SOMME IMPEGNATE		DIFFERENZE RISPETTO ALLE PREVISIONI	
		PREVISIONI		VARIAZIONI		DEFINITIVE	PAGATE	RIMASTE DA PAGARE	TOTALI IMPEGNI	IN +	IN -		
		INIZIALI	IN AUMENTO	IN DISTRIBUZIONE	IN (7-4)							IN (4-7)	IN (10-8)
		4	5 (7-4)	6 (4-7)	7 (4+5-6)	8	9 (10-8)	10 (8+9)	11 (10-7)	12 (7-10)			
10205H	- Indennità e rimb. spese trasporto per missioni all'interno-Sperimentaz.Insetti del noce	1.688.499	15.326.285		17.014.784	7.958.241	135.675	8.093.916			8.920.868		
10205P	- Indennità e rimb. spese trasporto per missioni all'interno-Sperim. U.E. "PHOCUS"	500.000			500.000	500.000		500.000					
10205R	- Indennità e rimb. spese trasporto per missioni all'interno-Sper. Floricoltura "Fitofagi Berbera"		13.000.000		13.000.000	181.008	1.722.673	1.903.681			11.098.319		
10205V	- Indennità e rimborso spese trasporto per missioni all'interno - Reg. CE 1221/97		26.000.000		26.000.000	18.405.993		18.405.993			7.594.007		
102060	- Indennità e rimborso spese trasporto per missioni all'estero												
102061	- Indennità e rimborso spese trasporto per missioni all'estero - Sperimentazione contributi C.E.E.		7.000.000		7.000.000						7.000.000		
102062	- Indennità e rimb. spese per missioni all'estero "Conservaz. siepi ornam. in giardini storici"												
102064	- Indennità e rimb. spese trasporto missioni estero CNR "Cons.siepi ornam. e agrumi in giard.storici"		7.000.000		7.000.000						7.000.000		
102065	- Indennità e rimborso spese trasporto per missioni all'estero - Sperimentazione A.H.A.	2.559.182			3.285.171	3.285.171		3.285.171					
102067	- Indennità e rimborso spese trasporto per missioni all'estero - Sperimentaz. AHA/Solt. "D"	2.000.000			5.500.000	2.000.000		2.000.000			3.500.000		
10206A	- Indennità e rimborso spese trasporto per missioni all'estero - Sperimentazione A.H.A./Soltotr. "D"	5.998.374			5.998.374						5.998.374		
10206C	- Indennità e rimborso spese trasporto per missioni all'estero-Sper. "Ceratitis Capitata"												
10206E	- Indennità e rimborso spese trasporto per missioni all'estero - Sperimentaz. AHA II anno		3.500.000		3.500.000								
10206H	- Indennità e rimborso spese trasporto per missioni all'estero Sperimentaz. POK"												
10206P	- Indennità e rimb. spese trasporto per missioni all'estero-Sperim. U.E. "PHOCUS"	7.449.083			3.449.083						3.449.083		
102070	- Corsi per il personale e partecipazione alle spese per corsi di enti, istituzioni e am.mi varie		2.900.000		2.900.000	1.001.200	1.100.000	2.101.200			798.800		
102077	- Corsi per il personale e partecip.spese corsi di enti, istit. e am.mi varie-Sperimentaz.Orticoltura												
10207A	- Corsi per il pers. e partec. alle spese per corsi di Enti, Istit. ni e Am.mi varie-Sperim. A.H.A/D												
10207E	- Corsi per il pers. e partecip. alle spese per corsi di Enti, Istituz. e Am.mi varie-Sperim.AHA II anno												
10207H	- Corsi per il personale e part. alle spese per corsi di enti, ecc. - Prog. For. prof. apicoltori												
102080	- Oneri previdenziali e assistenziali a carico dell'Ente	58.000.000	4.061.501	7.000.000	55.061.501	50.137.247	32.000.000	82.137.247	27.075.746				
102081	- Oneri previdenziali e assistenziali a carico dell'Ente - Sperimentazione contributi C.E.E.	247.019			247.019						247.019		
102082	- Oneri prev.li ed assistenziali a carico dell'Ente "Conservaz. di siepi ornab. in giardini storici"		1.000.000		1.000.000						1.000.000		

XIV LEGISLATURA - DISEGNI DI LEGGE E RELAZIONI - DOCUMENTI

RENDICONTO FINANZIARIO DELL'ESERCIZIO 2000
SPESA

CAPITOLO	G E S T I O N E D E I R E S I D U I P A S S I V I		G E S T I O N E D I C A S S A				TOTALE DEI RESIDUI PASSIVI AL TERMINE DELL'ESERCIZIO					
	RESIDUI ALL' INIZIO DELL' ESERCIZIO	PAGATI	RIMASTI DA PAGARE	TOTALI	V A R I A Z I O N I							
					IR +	IR -		P A G A M E N T I	D I F F E R E N Z E R I S P E T T O A L L E P R E V I S I O N I			
CODICE	13	14	15 (16-14)	16 (14+15)	17 (16-13)	18 (13-16)	19		20	21 (20-19)	22 (19-20)	23 (9+15)
104020	4.481.000	4.481.000		4.481.000			78.481.000	60.904.800		17.576.200		1.898.000
104021												
104027												
10402A												
10402C							1.500.000	1.500.000				
10402D							1.000.000	1.000.000				
10402H							3.000.000	3.000.000				
10402P												
104030	288.000	288.000		288.000			79.288.000	63.355.750		15.932.250		239.000
104031												
104037							800.000	800.000				
104038							3.000.000	2.021.000		979.000		
10403?							1.000.000	1.000.000				
10403A												
10403C							1.500.000	1.500.000				
10403D												
10403G												
10403H												
10403H												
10403P												
10403R												
104040	2.696.940	2.690.560		2.690.560		16.380	27.696.940	21.285.193		6.411.747		
104041							6.672	6.672		6.672		

XIV LEGISLATURA - DISEGNI DI LEGGE E RELAZIONI - DOCUMENTI

RENDICONTO FINANZIARIO DELL'ESERCIZIO 2000
SPESE

CODICE	DESCRIZIONE	CAPITOLI										DIFFERENZE RISPETTO ALLE PREVISIONI		
		PREVISIONI				SOMME IMPEGNATE			DIFFERENZE RISPETTO ALLE PREVISIONI					
		INIZIALI	VARIAZIONI		DEFINITIVE	PAGATE	RIMASTE DA PAGARE	TOTALI IMPEGNI	IN +	IN -				
4	5 (7-4)	6 (4-7)	7 (4+5-6)	8	9 (10-8)	10 (8+9)	11 (10-7)	12 (7-10)						
104045	- Spese per l'acquisto di materiale di consumo per l'economato - Sperimentazione A.H.A.		1.000.000		1.000.000								1.000.000	
104046	- Spese per l'acquisto di materiale di consumo per l'economato - Sperimentazione Orticoltura													
104047	- Spese per l'acquisto di materiale di consumo per l'economato - Sperim. AMA/D	2.250.000	1.500.000		3.750.000	1.460.472	1.460.472						2.289.528	
104048	- Spese per l'acquisto di materiale di consumo per l'economato - Sperimentaz. AMA II anno													
104049	- Spese per l'acquisto di materiale di consumo per l'economato-Prog.Fornaz.profess.apicoltori		500.000		500.000								500.000	
10404K	- Spese per l'acquisto di materiale di consumo per l'economato - Reg. CE 1221/97													
10404H	- Spese per l'acquisto di materiale di consumo per l'economato -Sperim. PDH	3.400.000	529.620	3.000.000	929.620								929.620	
10404P	- Spese per l'acquisto di materiale di consumo per l'economato -Sperim. U.E. "PHOCUS"	870.000	1.058.000		1.928.000								1.928.000	
10404V	- Spese per l'acquisto di materiale di consumo per l'economato - Sperim. U.E. "PHOCUS"		1.000.000		1.000.000								1.000.000	
104050	- Spese per l'acquisto di materiale di consumo di carattere tecnico	20.000.000	30.102.449		50.102.449	25.941.613	18.103.958	44.045.571					6.056.878	
104051	- Spese per l'acquisto di materiale di consumo di carattere tecnico - Sperimentaz.contributi C.E.E.	986.300			986.300	986.300		986.300						
104052	- Spese per l'acq. di mat. di consumo carat. tecnico "Conservaz. siepi ornamentali in giardini storici"		500.000		500.000									
104053	- Spese per l'acquisto di materiale di consumo di carattere tecnico-Programma Arboricoltura da legno													
104055	- Spese per l'acquisto di materiale di consumo di carat.tecnico- Sperimentazione A.M.A.		11.494.240		11.494.240								11.494.240	
104056	- Spese per l'acquisto di materiale di consumo di carattere tecnico - Sperimentaz.contrib.CHR													
104057	- Spese per l'acquisto di materiale di consumo di carattere tecnico - Sperimentaz. Orticoltura	1.400.000			1.400.000	1.400.000		1.400.000						
104058	- Spese per l'acquisto di materiale di consumo di carattere tecnico - Gestione azienda agraria	20.000.000	8.500.000		28.500.000	20.361.757	6.184.480	26.546.237					1.953.763	
104059	- Spese per l'acquisto materiale cons.caratt.tecnico "Difesa produzioni in agricoltura biologica"													
10405A	- Spese per l'acq.di mat.di consumo di carattere tecnico-Sperimentaz. A.H.A/D	6.000.000			6.000.000	2.309.640	574.800	2.884.440					3.115.560	
10405C	- Spese per l'acq. di mat. di consumo carattere tecnico-Sper. "Ceratitis Capitata"	30.099.718			30.099.718	4.491.869		4.491.869					25.607.849	
10405D	- Spese per l'acq. di mat. di consumo carattere tecnico-Sper.Floric. "Fitofagi piante minori"	2.000.000	3.500.000	481.180	5.018.820	1.518.820		1.518.820					3.500.000	
10405E	- Spese per acquisto mater.consumo caratt.tecnico Sperimentaz. AMA II anno													
10405F	- Spese di materiale di consumo caratt.tecnico Incremento della produzione di piante officinali	1.500.000	1.500.000		3.000.000	734.271		734.271					2.265.729	

XIV LEGISLATURA - DISEGNI DI LEGGE E RELAZIONI - DOCUMENTI

RENDICONTO FINANZIARIO DELL'ESERCIZIO 2000
SPESE

CAPITOLO CODICE	G E S T I O N E D E I R E S I D U I P A S S I V I		G E S T I O N E D I C A S S A			TOTALE DEI RESTIDUI PASSIVI AL TERMINE DELL'ESERCIZIO	
	RESIDUI ALL'INIZIO DELL'ESERCIZIO	PAGATI	RIMASTI DA PAGARE	TOTALI	V A R I A Z I O N I		
					IN +		IN -
13	14	15 (16-14)	16 (14+15)	17 (16-13)	18 (13-16)	19	
				20	21 (20-19)	22 (19-20)	23 (9+15)
104045				1.000.000		1.000.000	
104047							
104047				3.750.000		2.289.528	
10404E	1.528.242	1.322.322		1.322.322		205.920	
10404H							
10404K				500.000		500.000	
10404H				929.620		929.620	
10404P				1.928.000		1.928.000	
10404V				1.000.000		1.000.000	
104050	5.143.850	5.143.850		5.143.850		24.160.836	18.103.958
104051				986.300		986.300	
104052							
104053							
104055				11.494.240		11.494.240	
104056							
104057				1.400.000		1.400.000	
104058	8.297.702	8.297.702		8.297.702		8.138.243	6.184.480
104059							
10405A				6.000.000		3.690.360	574.800
10405C				10.099.718		4.491.869	5.607.849
104050				1.518.820		1.518.820	
10405E	9.131.566	8.317.926		8.317.926		813.640	813.640
10405F				1.500.000		734.271	765.729

XIV LEGISLATURA - DISEGNI DI LEGGE E RELAZIONI - DOCUMENTI

RENDICONTO FINANZIARIO DELL'ESERCIZIO 2000
SPESA

CODICE	DESCRIZIONE	CAPITULO										DIFFERENZE RISPETTO ALLE PREVISIONI	
		PREVISIONI		SOMME IMPEGNATE		SOMME IMPEGNATE		SOMME IMPEGNATE		SOMME IMPEGNATE		IN +	IN -
		INITIALI	IN AUMENTO	IN DIMINUIZIONE	DEFINITIVE	PAGATE	RIMASTE DA PAGARE	TOTALI IMPEGNI	11 (10-7)	12 (7-10)			
4	5 (7-4)	6 (4-7)	7 (4+5-6)	8	9 (10-8)	10 (8+9)	11 (10-7)	12 (7-10)					
10405G	- Spese per l'acq. di mat. di consumo di carattere tecnico-Programma Collezione di microorganismi	37.960	6.067		44.027	37.960	37.960					6.067	
10405H	- Spese per l'acquisto di mat. di consumo carattere tecnico - Prog. Formazione profess. apicoltori	2.500.000	2.500.000		5.000.000	4.852.800	4.852.800					147.200	
10405K	- Spese per l'acquisto di materiale di consumo di carattere tecnico - Reg. CE 1221/97	7.500.000	3.053.400		3.053.400	3.053.400	3.053.400					1.586.844	
10405M	- Spese per l'acq. di mat. di consumo di carattere tecnico-Sperim.POM		2.556.796		10.056.796	5.252.152	3.217.800					1.586.844	
10405I	- Spese per l'acquisto di materiale di consumo di carattere tecnico-Sperimentaz.Insetti del noce	36.209.732	66.097	25.362.700	10.913.129	1.316.113	1.316.113					9.597.016	
10405P	- Spese per l'acquisto di materiale di consumo di carattere tecnico-Sperim.U.E. "PHOCUS"	4.000.000	2.100.000		6.100.000	3.901.744	3.901.744					2.198.256	
10405R	- Spese per l'acq. di mat. di consumo di carattere tecnico-Sper.Floricoltura "Fitofagi Gerbera"		2.000.000		2.000.000							2.000.000	
10405V	- Spese per l'acq. di materiale di consumo di carattere tecnico - Reg. CE 1221/97	55.000.000	10.000.000		65.000.000	53.717.755	358.000					10.924.245	
104060	- Spese postali, telegrafiche, telefoniche, trasporti, spedizioni e svincoli												
104061	- Spese postali, telegrafiche, telefoniche, trasporti, spedizioni e svincoli-Sperim.contributi C.E.E.												
104065	- Spese postali, telegrafiche, telefoniche, trasporti, spediz.e svincoli-Sperim.A.M.A		500.000		500.000							500.000	
104067	- Spese postali, telegrafiche, telefoniche, trasporti, spedizioni e svincoli-Sperimentaz.Orticoltura	1.250.000			1.250.000	1.250.000							
10406?	- Spese postali, telegr., telefoniche, trasporti, spedizioni e svincoli - Sperim. AMA/"D"												
10406A	- Spese postali, telegraf. telef. trasp. spediz.e svincoli-Sperimentaz. A.M.A/D	3.000.000			3.000.000	3.000.000							
10406C	- Spese postali telegraf. telefoniche, trasp. sped. e svincoli-Sper. "Ceratitidis Capitata"		1.800.000		1.800.000							1.800.000	
10406D	- Spese postali, telegraf. telef. trasp. sped. svincoli Sper. Floric. "Fitofagi piante minori"	500.000	500.000		1.000.000	500.000						500.000	
10406F	- Spese postali, telegr., telef., trasporti, spediz. e svincoli - Increment. produzione piante officinali												
10406G	- Spese postali, telegraf. telef. trasporti, spedizioni e svincoli-Programma collezione di microorganismi												
10406H	- Spese postali, telegraf. telef. trasp. sped. svincoli -Prog. Forraz.profess.apicoltori	5.462.000			5.462.000	3.078.000						2.384.000	
10406I	- Spese postali, telegrafiche, telefoniche, trasporti e svincoli-Sperim.POM	4.137.000			4.137.000	3.000.000						1.137.000	
10406P	- Spese postali, telegraf., telef., trasporti, spediz. svincoli-Sperim. U.E. "PHOCUS"	1.000.000			1.000.000	1.000.000							
10406R	- Spese postali, telegraf. telef. trasporti, spediz. e svincoli-Sper.Floricoltura "Fitofagi Gerbera"												
104070	- Assicurazioni contro i rischi di furto, incendio e altri	7.000.000		347.392	6.652.608	6.652.608							

XIV LEGISLATURA - DISEGNI DI LEGGE E RELAZIONI - DOCUMENTI

RENDICONTO FINANZIARIO DELL'ESERCIZIO 2000
SPESE

CAPITOLO	G E S T I O N E D E I R E S I D U I P A S S I V I				G E S T I O N E D I C A S S A				TOTALE DEI RESIDUI PASSIVI AL TERMINE DELL'ESERCIZIO	
	RESIDUI ALL'INIZIO DELL'ESERCIZIO	PAGATI	RIMASTI DA PAGARE	TOTALI	V A R I A Z I O N I		P A G A M E N T I	D I F F E R E N Z E R I S P E T T O A L L E P R E V I S I O N I		
					17 (16-13) I R +	18 (13-16) I R -		21 (20-19) I R +		22 (19-20) I R -
13	14	15 (16-14)	16 (14+15)	17 (16-13)	18 (13-16)	20	19	21 (20-19)	22 (19-20)	23 (9+15)
104080	120.000	120.000		120.000			26.120.000	5.313.680	20.806.320	17.688.640
104081							57.250		57.250	
104083										
104085							5.000.000		5.000.000	
104086								984.000		16.000
104087										
104088										
104089							229.200	229.200		
104082	1.734.000	1.734.000		1.734.000			2.000.000	1.734.000	266.000	266.000
10408A										
104080							724.000	613.200	110.800	
10408E	957.950	747.950		747.950	210.000		957.950	747.950	210.000	
10408G	786.000	786.000		786.000			886.400	786.000	100.400	
104090	546.320	546.320		546.320			92.546.320	44.866.925	47.579.395	34.709.078
104091							24.300		24.300	
104093										
104096										
104097										
104098	9.030.000	9.030.000		9.030.000			52.530.000	41.793.310	10.736.690	7.057.920
104099										
104097?							1.000.000	1.000.000		
10409A										
10409E	1.380.000	1.380.000		1.380.000			1.380.000	1.380.000		

XIV LEGISLATURA - DISEGNI DI LEGGE E RELAZIONI - DOCUMENTI

RENDICONTO FINANZIARIO DELL'ESERCIZIO 2000
SPESE

CODICE	DESCRIZIONE	CAPITOLO										DIFFERENZE RISPETTO ALLE PREVISIONI	
		GESTIONE										IN +	IN -
		PREVISIONI		SOMME IMPEGNATE		SOMME PAGATE		RIMASIE DA PAGARE		TOTALI IMPEGNI			
		INIZIALI	IN AUMENTO	IN DIMINUIZIONE	DEFINITIVE	PAGATE	RIMASIE DA PAGARE	TOTALI IMPEGNI	11 (10-7)	12 (7-10)			
4	5 (7-4)	6 (4-7)	7 (4+5-6)	8	9 (10-8)	10 (8+9)	11 (10-7)	12 (7-10)					
10413H	- Corrispettivi per prest.prof. e incarichi speciali int.Istituto-Sperim. POM	46.220.000			46.220.000		20.560.000	20.560.000		20.560.000		25.640.000	
10413P	- Corrispettivi per prest.prof. e incar. spec. int. Istituto-Sperim. U.E. "PHOCUS"		10.000.000		10.000.000							10.000.000	
10413V	- Corrispettivi per prestazioni professionali e incar. spec. nell'int. dell'Ist. - Reg. CE 1221/97												
104140	- Spese per indennizzi a terzi per ricerche di laboratorio e di campagna												
104146	- Spese per indennizzi a terzi per ricerche di laboratorio e di campagna-Sperimentaz. contrib. CIR												
104147	- Spese per indennizzi a terzi per ricerche di laboratorio e di campagna-Sperimentaz. Orticultura												
104150	- Spese per concorsi, per il funzionamento di commissioni, comitati, ecc.												
104160	- Spese per accertamenti sanitari, per cure, ricoveri e protesti	500.000	1.500.000		2.000.000	840.000			840.000			1.160.000	
104170	- Acquisto vestiario e divise	300.000	700.000		1.000.000	815.140			815.140			184.840	
104180	- Spese di rappresentanza												
10418E	- Spese di rappresentanza - Sperimentaz. AMA II anno												
10418P	- Spese di rappresentanza - Sperim. U.E. "Phocus"		1.000.000		1.000.000	1.000.000			1.000.000				
104190	- Spese di sistemazione terreni		6.000.000		6.000.000				3.528.000			2.472.000	
104198	- Spese di sistemazione terreni - Gestione azienda agraria	3.000.000	5.000.000		8.000.000				7.740.000			260.000	
104200	- Fitti passivi ed oneri locativi												
104210	- Spese per stampa annali, monografie, estratti, bollettini, ecc.	15.000.000	7.500.000		17.500.000	800.000			8.676.720			8.023.280	
104212	- Spese per stampa annali, monografie, estratti, bollettini, ecc. Cons. siepi ornae. in giardini storici		500.000		500.000							500.000	
104213	- Spese per stampa annali, monografie, estratti, bollettini, ecc. - Arboricoltura da legno												
10421A	- Spese per stampa annali, monografie, estratti, bollettini ecc.-Sperimentaz. A.M.A/D	2.000.000		400.000	1.600.000	335.699			335.699			1.264.301	
10421C	- Spese per stampa annali, monografie, estratti bollettini ecc.-Sper. "Ceratitis Capitata"	6.000.000		4.300.000	1.700.000	450.000			450.000			1.250.000	
10421D	- Spese per stampa annali, monografie, estratti, bollett., ecc.-Spese Floric. "Fitofagi piante minori"	544.000		544.000									
10421E	- Spese per stampa annali, monografie, estratti, bollettini, ecc. - Sperimentaz. AMA II anno												
10421K	- Spese per stampa annali, monografie, estratti, bollettini ecc. Reg. CE 1221/97		11.300.000		11.300.000	11.280.000			11.280.000			20.000	

XIV LEGISLATURA - DISEGNI DI LEGGE E RELAZIONI - DOCUMENTI

RENDICONTO FINANZIARIO DELL'ESERCIZIO 2000
SPESE

CAPITOLO CODICE	G E S T I O N E D E I R E S I D U I P A S S I V I		G E S T I O N E D I C A S S A				TOTALE DEI RESIDUI PASSIVI AL TERMINE DELL'ESERCIZIO			
	RESIDUI ALL'INIZIO DELL'ESERCIZIO	PAGATI	RIMASTI DA PAGARE	TOTALI	V A R I A Z I O N I			P A G A M E N T I	D I F F E R E N Z E R I S P E T T O A L L E P R E V I S I O N I	
					IR +	IR -			IN +	IR -
13	14	15 (16-14)	16 (14+15)	17 (16-13)	18 (13-16)	19	20	21 (20-19)	22 (19-20)	23 (9+15)
10413H	7.000.000		7.000.000	7.000.000		11.220.000			11.220.000	27.560.000
10413P										
10413V						10.000.000			10.000.000	
104140										
104146										
104147										
104150										
104160	777.600	777.600	777.600	777.600		2.777.600	1.617.600		1.160.000	
104170						1.000.000	815.140		184.860	
104180										
10418E	122.950	122.950		122.950		122.950	122.950			
10418P						1.000.000	1.000.000			
104190						6.000.000			6.000.000	3.528.000
104198	32.677.000	32.439.000		32.439.000	238.000	40.677.000	32.439.000		8.238.000	7.740.000
104200										
104210	16.268.219	12.179.960	4.000.000	16.179.960	88.259	33.768.219	12.979.960		20.788.259	12.676.720
104212						500.000			500.000	
104213										
10421A						1.600.000	335.699		1.264.301	
10421C						1.700.000	450.000		1.250.000	
10421D	456.000	456.000	456.000	456.000		456.000	456.000			
10421E	1.000.000	548.259	548.259	548.259	451.741	1.000.000	548.259		451.741	
10421K						11.300.000	11.280.000		20.000	

XIV LEGISLATURA - DISEGNI DI LEGGE E RELAZIONI - DOCUMENTI

RENDICONTO FINANZIARIO DELL'ESERCIZIO 2000
SPESA

CODICE	DESCRIZIONE	CAPITOLI										DIFFERENZE RISPETTO ALLE PREVISIONI	
		PREVISIONI				SOMME IMPEGNATE			DIFERENZE RISPETTO ALLE PREVISIONI				
		INITIALI	VARIAZIONI		DEFINITIVE	PAGATE	RMASTE DA PAGARE	TOTALI IMPEGGI	IN +	IN -			
4	5 (7-4)	6 (4-7)	7 (4+5-6)	8	9 (10-8)	10 (8+9)	11 (10-7)	12 (7-10)					
10421H	- Spese per stampa annali, monografie, estratti, bollettini, ecc. - Sperim. POM	3.000.000			3.000.000	246.280	246.280		2.753.720				
10421V	- Spese per stampa annali, monografie, estratti, bollettini, ecc. - Reg. CE 1221/97	14.000.000			14.000.000				14.000.000				
104220	- Spese per progettazione, realizzazione prototipi e prove connesse												
104230	- Spese per l'attività divulgativa, scambi culturali ed iscrizioni a società scientifiche	15.000.000	5.100.000	5.000.000	15.100.000	12.803.754	12.803.754		2.296.246				
104234	- Spese per att. divulg., scambi cult. iscriz. soc. scient. DIR-Cons.steipi orn.e agrumi in giard.st		1.207.362		1.207.362				1.207.362				
104236	- Spese per l'attività divulgativa, scambi culturali												
10423A	- Iscrizioni a società scient-Sperim.entaz.contr.DIR												
10423B	- Spese per l'attività divulgativa, scambi culturali ed iscriz.a soc.scientifiche-Sperim.ent.A.H.A/D		1.400.000		1.400.000	1.050.000	1.050.000		350.000				
10423D	- Spese att. divulg.scambi culturali, iscriz.società scient. Sper.Floricoltura fitofagi piante minori		1.320.000		1.320.000	320.000	320.000		1.000.000				
10423E	- Spese per l'attività divulgativa scambi culturali e iscriz. a soc.scientifiche-Sperim.AMA II anno												
10423K	- Spese per l'attività divulgativa, scambi culturali ed iscriz. soc. scientifiche - Reg. CE 1221/97	15.000.000		11.300.000	3.700.000	3.540.000	3.540.000		160.000				
104240	- Spese per cartografie, classificazione terreni												
104250	- Spese per manutenzione, funzionam.stazioni meteor. e per il rilevamento caratteristiche climatiche												
104260	- Spese di coordinamento												
Cat. 5	- Spese per cartografie, classificazione terreni	695.649.394	479.137.888	61.218.634	1.113.568.648	590.266.757	166.784.314	757.051.071	356.517.577				
105010	- Borse di studio		15.000.000		15.000.000	833.332	14.166.668	15.000.000					
Cat. 6	- TRASFERIMENTI PASSIVI		15.000.000		15.000.000	833.332	14.166.668	15.000.000					
106010	- Quota contrib.funzionamento di spettanza alla Sezione Specializzata per la Bachicoltura di Padova	100.000.000	68.982.280	30.000.000	138.982.280	70.000.000	68.982.280	138.982.280					
10601Z	- Contributo spettante alla Sezione Specializzata per la Bachicoltura di Padova-Gelsibachicoltura		390.060.000		390.060.000	195.030.000	195.030.000	390.060.000					
106020	- Interventi assistenza favore del person.in servizio, cessato dal servizio e alle loro famiglie												
106030	- Equo indennizzo person.per perdita integrità fisica subita per infermità contratta cause servizio												
Cat. 7	- ONERI FINANZIARI	100.000.000	459.042.280	30.000.000	529.042.280	265.030.000	264.012.280	529.042.280					

XIV LEGISLATURA - DISEGNI DI LEGGE E RELAZIONI - DOCUMENTI

RENDICONTO FINANZIARIO DELL'ESERCIZIO 2000
SPESE

CAPITOLO	G E S T I O N E D E I R E S I D U I P A S S I V I			G E S T I O N E D I C A S S A			TOTALE DEI RESIDUI PASSIVI AL TERMINE DELL'ESERCIZIO				
	RESIDUI ALL'INIZIO DELL'ESERCIZIO	PAGATI	RIMASTI DA PAGARE	V A R I A Z I O N I		P A G A M E N T I		D I F F E R E N Z E R I S P E T T O A L L E P R E V I S I O N I			
				TOTALI	IN +				IN -	IN +	IN -
CODICE	13	14	15 (16-14)	16 (14+15)	17 (16-13)	18 (13-16)	19	20	21 (20-19)	22 (19-20)	23 (9+15)
10421H							3.000.000	246.280		2.753.720	
10421V							14.000.000			14.000.000	
104220											
104230							15.100.000	12.803.754		2.296.246	
104234							1.207.362			1.207.362	
104236											
10423A							1.400.000	1.050.000		350.000	
10423D							320.000	320.000			
10423E											
10423K							3.700.000	3.540.000		160.000	
104240											
104250											
104260											
Tot. Cat. 4	248.417.242	225.913.108	18.680.194	244.593.302		3.823.940	1.260.048.590	816.179.865		443.868.725	185.464.508
105010	26.250.000	17.500.000	8.750.000	26.250.000			21.250.000	18.333.332		2.916.668	22.916.668
Tot. Cat. 5	26.250.000	17.500.000	8.750.000	26.250.000			21.250.000	18.333.332		2.916.668	22.916.668
106010	18.000.000		18.000.000	18.000.000			122.491.140	70.000.000		52.491.140	66.982.280
10601Z	76.347.600		76.347.600	76.347.600			296.127.600	195.030.000		101.097.600	271.377.600
106020											
106030											
Tot. Cat. 6	94.347.600		94.347.600	94.347.600			418.618.740	265.030.000		153.588.740	358.359.880

XIV LEGISLATURA - DISEGNI DI LEGGE E RELAZIONI - DOCUMENTI

RENDICONTO FINANZIARIO DELL'ESERCIZIO 2000
SPESE

CODICE	DESCRIZIONE	GESIONE DI COMPENSA										DIFFERENZE RISPETTO ALLE PREVISIONI	
		PREVISIONI		SOMME IMPEGNATE		SOMME PAGATE		RIMASTE DA PAGARE		TOTALI IMPEGNI		IN + 11 (10-7)	IN - 12 (7-10)
		INIZIALI	IN AUMENTO	DEFINITIVE	PAGATE	PAGATE	RIMASTE DA PAGARE	RIMASTE DA PAGARE	TOTALI IMPEGNI				
		4	5 (7-4)	6 (4-7)	7 (4+5-6)	8	9 (10-8)	10 (8+9)					
214020	- Depositi a cauzione												
215010	Cat. 15 - INDENNITA' DI ANZIANITA' E SIMILARI AL PERSONALE CESSATO DAL SERVIZIO - Indennità di anzianità e similari al personale cessato dal servizio - Totale Categoria 15 - - TOTALE TITOLO 2 - TITOLO 3 - ESTINZIONE DI MUTUI E ANTICIPAZIONI	314.658.600	28.968.608	28.968.608	28.968.608	28.968.608	28.968.608	28.968.608	28.968.608	28.968.608	28.968.608		
317010	Cat. 16 - RIMBORSO DI MUTUI												
317020	Cat. 17 - RIMBORSI DI ANTICIPAZIONI PASSIVE - Restitut.anticipaz.di Cassa all'Ist.Tesoriere - Altri rimborsi di anticipazioni passive	100.000.000			100.000.000								100.000.000
319010	Cat. 18 - RIMBORSI DI OBBLIGAZIONI - Totale Categoria 17 - TITOLO 4 - PARTITE DI GIRO	100.000.000			100.000.000								100.000.000
320010	Cat. 19 - RESTITUZIONE ALLE GESTIONI AUTONOME DI ANTICIPAZIONI - Restituzioni alle gestioni autonome di anticipazioni Cat. 20 - ESTINZIONE DEBITI DIVERSI - Estinzione debiti diversi												
421010	Cat. 21 - SPESE AVVENTI NATURA DI PARTITE DI GIRO - Ritenute erariali	120.000.000			120.000.000					1.329	118.673.329		1.326.671
421020	- Ritenute previdenziali ed assistenziali	44.000.000			44.000.000					14.321.085	48.321.390		4.321.390
421030	- Anticipazioni fondo economato	2.200.000			2.200.000					2.200.000	2.200.000		
421040	- Anticipazioni alle Sezioni operative periferiche												
421050	- Anticipazioni varie	40.000.000			40.000.000					9.579.392	9.579.392		30.420.608
421060	- Partite in r... speso	33.000.000			33.000.000					22.121.627	22.121.627		10.878.373

RENDICONTO FINANZIARIO DELL'ESERCIZIO 2000
SPESE

CODICE	DESCRIZIONE	G E S T I O N E D I C O M P E T E N Z A											
		P R E V I S I O N I			S O M M E I M P E G N A T E			D I F F E R E N Z E R I S P E T T O A L L E P R E V I S I O N I					
		INIZIALI	IN AUMENTO	IN DIMINUIZIONE	DEFINITIVE	PAGATE	RIMASTE DA PAGARE	TOTALI IMPEGNI	IN +	IN -			
		4	5 (7-4)	6 (4-7)	7 (4+5-6)	8	9 (10-8)	10 (8+9)	11 (10-7)	12 (7-10)			
421070	- Restituzione depositi cauzionali da terzi												
	- Totale Categoria 21 -	239.200.000			239.200.000	186.573.324	14.322.414	200.895.738	4.321.390		42.625.652		
	- TOTALE TITOLO 4 -	239.200.000			239.200.000	186.573.324	14.322.414	200.895.738	4.321.390		42.625.652		

**RENDICONTO FINANZIARIO DELL'ESERCIZIO 2000
SPESE**

CAPITOLO CODICE	G E S T I O N E D E I R E S I D U I P A S S I V I		G E S T I O N E D I C A S S A				TOTALE DEI RESIDUI PASSIVI AL TERMINE DELL'ESERCIZIO				
	RESTUI ALL'INIZIO DELL'ESERCIZIO	PAGATI	RIMASTI DA PAGARE	V A R I A Z I O N I		P A G A M E N T I		D I F F E R E N Z E R I S P E T T O A L L E P R E V I S I O N I			
				TOTALI	IN +				IN -	IN +	IN -
	13	14	15 (16-14)	16 (14+15)	17 (16-13)	18 (13-16)	19	20	21 (20-19)	22 (19-20)	23 (9+15)
421070	411.780		411.780	411.780			411.780			411.780	411.780
Tot. Cat. 21	16.295.790	15.884.010	411.780	16.295.790			255.495.790	202.457.334		53.038.456	14.734.194
TOT. III. 4	16.295.790	15.884.010	411.780	16.295.790			255.495.790	202.457.334		53.038.456	14.734.194

XIV LEGISLATURA - DISEGNI DI LEGGE E RELAZIONI - DOCUMENTI

RENDICONTO FINANZIARIO DELL'ESERCIZIO 2000
SPESE

CODICE	DESCRIZIONE	GESTIONE DI COMPETENZA										DIFFERENZE RISPETTO ALLE PREVISIONI		
		PREVISIONI		SOMME IMPEGNATE		SOMME IMPEGNATE		SOMME IMPEGNATE		SOMME IMPEGNATE		IN +	IN -	
		INIZIALI	IN AUMENTO	IN DIMINUIZIONE	DEFINITIVE	PAGATE	RIMASTE DA PAGARE	TOTALI IMPEGNI	TOTALI IMPEGNI	TOTALI IMPEGNI				
4	5 (7-4)	6 (4-7)	7 (4(5-6)	8	9 (10-8)	10 (8(9)	10 (8(9)	11 (10-7)	12 (7-10)					
-	Riepilogo dei titoli -													
-	TITOLO 1 -	1.787.246.389	1.438.953.739	129.751.759	3.096.448.369	1.792.835.529	506.306.115	2.299.141.644	27.075.746	824.382.471				
-	TITOLO 2 -	314.658.600	132.583.928	7.500.000	439.742.528	314.822.471	57.665.040	372.487.511		67.255.017				
-	TITOLO 3 -	100.000.000			100.000.000					100.000.000				
-	TITOLO 4 -	239.200.000			239.200.000	186.573.324	14.322.414	200.895.738	4.321.390	42.625.652				
-	TOTALE GENERALE	2.441.104.989	1.571.537.667	137.251.759	3.875.390.897	2.294.231.324	578.293.569	2.872.524.893	31.397.136	1.034.263.140				
-	Quota T.F.R. anni precedenti	225.000.000	(1)		239.000.000									
-	Quota T.F.R. dell'anno	32.000.000	(2)	18.000.000										
-	Fondo totale T.F.R.													
-	Totale generale a pareggio	257.000.000			210.031.392	(3)								

(1) L'importo di £. 225.000.000 è dato dalla somma risultante al 31/12/99.

(2) L'importo di £. 32.000.000 corrisponde alla quota dell'esercizio per l'adeguamento del fondo IFR riportato nel Preventivo economico, rettificata in 14.000.000.

(3) L'importo di £. 210.031.392 corrisponde al fondo IFR al 31/12/2000 al netto della quota di £. 28.968.608 corrisposta all'operaio Bartoli Giancarlo.

XIV LEGISLATURA - DISEGNI DI LEGGE E RELAZIONI - DOCUMENTI

RENDICONTO FINANZIARIO DELL'ESERCIZIO 2000
SPESE

PARTE II

CAPITOLO CODICE	G E S T I O N E D E I R E S I D U I P A S S I V I				G E S T I O N E D I C A S S A				TOTALE DEI RESIDUI PASSIVI AL TERMINE DELL'ESERCIZIO		
	RESTUI ALL'INIZIO DELL'ESERCIZIO	PAGATI	RIMASTI DA PAGARE	TOTALI	V A R I A Z I O N I		P A G A M E N T I	P R E V I S I O N I		D I F F E R E N Z E R I S P E T T O A L L E P R E V I S I O N I	
					IN +	IN -				IN +	IN -
13	14	15 (16-14)	16 (14+15)	17 (16-13)	18 (13-16)	19	20	21 (20-19)	22 (19-20)	23 (9+15)	
RIEP. TITOLI											
- TITOLO 1 -	444.010.273	314.202.657	121.777.794	435.980.451	8.029.822	2.917.387.502	2.107.038.186	9.506.390	819.855.706	628.083.909	
- TITOLO 2 -	107.794.080	81.566.935	26.197.145	107.764.080	30.000	513.036.608	396.389.406		116.647.202	83.862.185	
- TITOLO 3 -						100.000.000			100.000.000		
- TITOLO 4 -	16.295.790	15.884.010	411.780	16.295.790		255.495.790	202.457.334		53.038.456	14.734.194	
TOTALE GENER.	568.100.143	411.653.602	148.386.719	560.040.321	8.059.822	3.785.919.900	2.705.884.926	9.506.390	1.089.541.364	726.680.288	

SITUAZIONE PATRIMONIALE AL 31-12-00

ATTIVITA'	consistenze		differenze	
	al 1-1-2000	al 31-12-2000	in più	in meno
DISPONIBILITA' LIQUIDE				
Casse				
Banche	653.214.250	417.090.236		236.124.014
Conti correnti postali				
Altri conti correnti				
	653.214.250	417.090.236		236.124.014
RESIDUI ATTIVI				
Crediti verso lo Stato ed altri enti				
Crediti verso iscritti, soci e terzi contribuenti				
Crediti verso acquirenti, utenti ecc.				
Crediti diversi	1.258.019.585	1.397.529.645	698.819.577	559.309.517
	1.258.019.585	1.397.529.645	698.819.577	559.309.517
CREDITI BANCARI E FINANZIARI				
Depositi vincolati				
Mutui ed anticipazioni attive				
Crediti per annualità, semestralità, ecc. scontate a terzi				
Prestiti al personale				
Crediti verso gestioni autonome				
Depositi cauzionali	3.060.000	3.060.000		
Crediti diversi bancari e finanziari				
	3.060.000	3.060.000		

XIV LEGISLATURA - DISEGNI DI LEGGE E RELAZIONI - DOCUMENTI

SITUAZIONE PATRIMONIALE AL 31-12-00

ATTIVITA'	consistenze		differenze	
	al 1-1-2000	al 31-12-2000	in più	in meno
RIMANENZE ATTIVE D'ESERCIZIO				
Rimanenze di prodotti				
Rimanenze di materie prime e materiali di consumo				
Rimanenze di viveri				
Rimanenze diverse				
Risconti attivi				
INVESTIMENTI MOBILIARI				
Partecipazioni azionarie				
Conferimenti e quote in altri enti				
Titoli emessi o garantiti dallo Stato ed assimilati				
Obbligazioni e cartelle fondiarie				
Buoni postali				
Altri titoli di credito				
IMMOBILI				
Edifici	7.629.577.259	7.824.330.324	194.753.065	
Costruzioni in corso				
Diritti reali				
Terreni				
	7.629.577.259	7.824.330.324	194.753.065	

XIV LEGISLATURA - DISEGNI DI LEGGE E RELAZIONI - DOCUMENTI

SITUAZIONE PATRIMONIALE AL 31-12-00

ATTIVITA'	consistenze		differenze	
	al 1-1-2000	al 31-12-2000	in più	in meno
IMMOBILIZZAZIONI TECNICHE				
Impianti, attrezzature e macchinari	2.060.283.254	2.099.135.370	38.852.116	
Automezzi	183.788.841	183.788.841		
Mobili e macchine d'ufficio	478.069.368	528.024.558	71.044.140	21.088.950
Bestiame				
Materiale bibliografico	1.317.567.070	1.399.073.547	81.506.477	
	4.039.708.533	4.210.022.316	191.402.733	21.088.950
ALTRI COSTI PLURIENNALI				
Spese di costituzione, ampliamento e riorganizzazioni				
Costi e perdite emissione prestiti				
Costi pluriennali diversi				
TOTALE ATTIVITA'	13.583.579.627	13.852.032.521	1.084.975.375	816.522.481
DEFICIT PATRIMONIALE				
Disavanzo economico esercizi precedenti	265.857.654	265.857.654		
Disavanzo economico dell'esercizio		71.340.689	71.340.689	
	265.857.654	337.198.343	71.340.689	
TOTALE A PAREGGIO	13.849.437.281	14.189.230.864	1.156.316.064	816.522.481

SITUAZIONE PATRIMONIALE AL 31-12-00

ATTIVITA'	consistenze		differenze	
	al 1-1-2000	al 31-12-2000	in più	in meno
CONTI D'ORDINE				
Valori di terzi depositati a cauzione, a garanzia, ecc.	411.780	411.780		
Conti diversi	411.780	411.780		

SITUAZIONE PATRIMONIALE AL 31-12-00

PASSIVITA'	consistenze		differenze	
	al 1-1-2000	al 31-12-2000	in più	in meno
DEBITI DI TESORERIA				
Anticipazioni del tesoriere				
Scoperti di conto corrente				
RESIDUI PASSIVI				
Debiti verso lo Stato ed altri enti				
Debiti verso iscritti, soci e terzi per prestazioni dovute				
Debiti verso fornitori				
Debiti verso terzi per prestazioni ricevute				
Debiti diversi	568.100.143	726.680.288	578.293.569	419.713.424
	568.100.143	726.680.288	578.293.569	419.713.424
DEBITI BANCARI E FINANZIARI				
Mutui ed anticipazioni passive				
Obbligazioni in circolazione				
Debiti verso il personale per depositi				
Debiti verso gestioni autonome				
Debiti diversi bancari e finanziari				
RIMANENZE PASSIVE DI ESERCIZIO				
Riserve tecniche				

XIV LEGISLATURA - DISEGNI DI LEGGE E RELAZIONI - DOCUMENTI

SITUAZIONE PATRIMONIALE AL 31-12-00

PASSIVITA'	consistenze		differenze	
	al 1-1-2000	al 31-12-2000	in più	in meno
Risconti passivi				
FONDI DI ACCANTONAMENTI VARI				
Fondo liquidazione indennità anzianità personale	225.000.000	210.031.392	14.000.000	28.968.608
Fondo imposte e tasse				
Fondi rischi				
Fondi per accantonamenti diversi				
	225.000.000	210.031.392	14.000.000	28.968.608
POSTE RETTIFICATIVE DELL'ATTIVO				
Fondo svalutazione crediti				
Fondo svalutazione titoli e partecipazioni				
Fondo accantonamento irrobili	1.182.598.238	1.272.776.986	90.178.748	
Fondo accantonamento impianti, attrezzature e macchinari	2.124.223.228	2.173.039.330	48.816.102	
Fondo accantonamento autoveicoli, mobili e macchinari d'ufficio	709.732.004	766.919.200	57.187.196	
	4.016.553.470	4.212.735.516	196.182.046	
TOTALE PASSIVITA'	4.809.653.613	5.149.447.196	788.475.515	448.082.032
PATRIMONIO NETTO				
Fondo di dotazione				

XIV LEGISLATURA - DISEGNI DI LEGGE E RELAZIONI - DOCUMENTI

SITUAZIONE PATRIMONIALE AL 31-12-00

PASSIVITA'	consistenze		differenze	
	al 1-1-2000	al 31-12-2000	in più	in meno
Riserve obbligatorie				
Riserve facoltative				
Fondo rivalutazione conguaglio monetario				
Avanzo economico esercizi precedenti	9.039.783.668	9.039.783.668		
Avanzo economico dell'esercizio				
	9.039.783.668	9.039.783.668		
TOTALE A PAREGGIO	13.849.437.281	14.189.230.864	788.475.615	448.682.032
CONTI D'ORDINE				
Terzi per valori depositati a cauzione, a garanzia . ecc.	411.780	411.780		
Conti diversi				
	411.780	411.780		

XIV LEGISLATURA - DISEGNI DI LEGGE E RELAZIONI - DOCUMENTI

CONTO ECONOMICO PER L'ESERCIZIO 2000

Parte prima: ENTRATE E SPESE FINANZIARIE CORRENTI

TITOLO 1 - ENTRATE CONTRIBUTIVE

Categoria 1 - ALIQUOTE CONTRIBUTIVE A CARICO DEI DATORI DI LA- VORO E/O DEGLI ISCRITTI	£.	
Categoria 2 - QUOTE DI PARTECIPAZIONE DEGLI ISCRITTI ALL'ONERE DI SPECIFICHE GESTIONI	£.	

TITOLO 2 - ENTRATE DERIVANTI DA TRASFERIMENTI CORRENTI

Categoria 3 - TRASFERIMENTI DA PARTE DELLO STATO	£.	1.823.254.297
Categoria 4 - TRASFERIMENTI DA PARTE DELLE REGIONI	£.	263.576.440
Categoria 5 - TRASFERIMENTI DA PARTE DEI COMUNI E DELLE PROVINCE	£.	
Categoria 6 - TRASFERIMENTI DA PARTE DI ALTRI ENTI DEL SETTORE PUBBLICO	£.	20.000.000

TITOLO 3 - ENTRATE DIVERSE

Categoria 7 - ENTRATE DERIVANTI DALLA VENDITA DI BENI E DALLA PRESTAZIONE DI SERVIZI	£.	206.098.830
Categoria 8 - REDDITI E PROVENTI PATRIMONIALI	£.	2.289.060
Categoria 9 - POSTE CORRETTIVE E COMPENSATIVE DI SPESE CORRENTI	£.	16.323.170
Categoria 10 - ENTRATE NON CLASSIFICABILI IN ALTRE VOCI	£.	

Totale parte prima £. 2.331.541.797

TITOLO 1 - SPESE CORRENTI

Categoria 1 - SPESE PER GLI ORGANI DELL'ENTE	£.	24.420.586
Categoria 2 - ONERI PER IL PERSONALE IN ATTIVITA' DI SERVIZIO	£.	811.341.355
Categoria 3 - ONERI PER IL PERSONALE IN QUIESCENZA	£.	
Categoria 4 - SPESE PER L'ACQUISTO DI BENI DI CONSUMO E SERVIZI	£.	757.051.071
Categoria 5 - SPESE PER PRESTAZIONI ISTITUZIONALI	£.	15.000.000
Categoria 6 - TRASFERIMENTI PASSIVI	£.	529.042.280
Categoria 7 - ONERI FINANZIARI	£.	3.896.300
Categoria 8 - ONERI TRIBUTARI	£.	158.240.052
Categoria 9 - POSTE CORRETTIVE E COMPENSATIVE DI ENTRATE CORREN- TI	£.	
Categoria 10 - SPESE NON CLASSIFICABILI IN ALTRE VOCI	£.	150.000

Totale parte prima £. 2.299.141.644

XIV LEGISLATURA - DISEGNI DI LEGGE E RELAZIONI - DOCUMENTI

CONTO ECONOMICO PER L'ESERCIZIO 2000

Parte seconda : COMPONENTI CHE NON DANNO LUOGO A MOVIMENTI FINANZIARI

A) Entrate accertate in precedenti esercizi di pertinenza dell'esercizio		
-- Contributi o premi per le prestazioni istituzionali	£.	
-- Trasferimenti (contributi, oblazioni, ecc.)	£.	
-- Redditi e proventi patrimoniali	£.	
-- Vendita di prodotti e di materiali diversi	£.	
-- Vendite di pubblicazioni	£.	
-- Prestazioni di particolari servizi	£.	
-- Ricavi pluriennali	£.	
--	£.	
	Totale	£.
B) Produzioni e movimenti interni		
-- Prodotti in natura impianti ed altre immobilizzazioni ottenuti con mezzi propri da capitalizzare	£.	
	Totale	£.
C) Trasferimenti attivi in natura (oblazioni, lasciti, donazioni in natura)		
--	£.	
	Totale	£.
D) Variazioni patrimoniali straordinarie		
-- Sopravvenienze attive	£.	
-- Acquisizioni patrimoniali	£.	386.155.798
-- Insussistenze passive	£.	8.059.822
-- Quota TFR OTI cessato dal servizio	£.	28.968.608
	Totale	£. 423.184.228
E) Spese impegnate di competenza di successivi esercizi		

CONTO ECONOMICO PER L'ESERCIZIO 2000

Parte seconda : COMPONENTI CHE NON DANNO LUOGO A MOVIMENTI FINANZIARI

	£.	
Totale	£.	
Totale parte seconda	£.	423.184.228

XIV LEGISLATURA - DISEGNI DI LEGGE E RELAZIONI - DOCUMENTI

CONTO ECONOMICO PER L'ESERCIZIO 2000

Parte seconda : COMPONENTI CHE NON DANNO LUOGO A MOVIMENTI FINANZIARI

A) Spese di competenza, impegnate in precedenti esercizi:		
-- Rimanenze iniziali di prodotti	£.	
-- Materie prime e materiali di consumo viveri	£.	
-- Riscontri iniziali di spese per locazioni ed utenze	£.	
-- Spese per servizi esterni	£.	
-- Spese diverse di amministrazione	£.	
-- Spese per trasferimenti	£.	
-- Oneri finanziari	£.	
-- Spese diverse	£.	
-- Costi pluriennali	£.	
	Totale	£.
B) Produzioni e movimenti interni:		
-- Oneri in natura	£.	
	Totale	£.
C) Trasferimenti passivi in natura (contributi, concorsi, soccorsi e oblazioni in natura):		
--	£.	
	Totale	£.
D) Ammortamenti e deperimenti		
-- Edifici (compresi quelli per il ricovero degli animali)	£.	90.178.748
-- Macchinari agricoli	£.	2.627.549
-- Impianti mobili di irrigazione - Carri agricoli e carri botte - Attrezzatura di stalla e varia	£.	
-- Mobili e macchine ordinarie d'ufficio	£.	5.444.396
-- Macchine d'ufficio elettromeccaniche ed elettroniche compresi i computers ed i sistemi telefonici	£.	46.342.800
-- Costruzioni leggere (serre, tettoie, baracche, ecc	£.	

XIV LEGISLATURA - DISEGNI DI LEGGE E RELAZIONI - DOCUMENTI

CONTO ECONOMICO PER L'ESERCIZIO 2000

Parte seconda : COMPONENTI CHE NON DANNO LUOGO A MOVIMENTI FINANZIARI

-- Autoveicoli da trasporto (autoveicoli pesanti in genere, carrelli elevatori, mezzi trasp.interno)	£.	
-- Autovetture, autoveicoli e simili	£.	5.400.000
-- Attrezzatura varia e minuta di laboratorio	£.	45.230.953
-- Impianti e macchinari per la lavorazione del latte	£.	
-- Impianti e macchinari estrazione olio e vino	£.	
-- Macchinari e impianti di condizionamento	£.	957.600
	Totale	£. 196.182.046
E) Svalutazioni e deprezzamenti		
-- Svalutazione crediti	£.	
-- Svalutazione titoli	£.	
-- Deprezzamento immobili, impianti macchine	£.	
-- Eliminazione impianti ed altre immobilizzazioni non ammortizzati	£.	21.088.950
	Totale	£. 21.088.950
F) Accantonamenti per oneri presunti di competenza:		
-- Imposte e trasse da regolare	£.	
-- Altri oneri da definire	£.	
-- Accantonamenti diversi	£.	
-- Accantonamenti a fondo rischi	£.	
	Totale	£.
G) Quota dell'esercizio per l'adeguamento del fondo indennità anzianità personale		
--	£.	14.000.000
--	£.	
	Totale	£. 14.000.000
H) Variazioni patrimoniali straordinarie:		

CONTO ECONOMICO PER L'ESERCIZIO 2000

Parte seconda : COMPONENTI CHE NON DANNO LUOGO A MOVIMENTI FINANZIARI

-- Sopravvenienze passive	£.	
-- Insussistenze attive	£.	26.303.843
-- Eccedenza spese impegnate/entrate accertate in c/capitale	£.	269.350.231
	Totale	£. 295.654.074
I) Entrate accertate nell'esercizio di pertinenza di successivi esercizi		
--	£.	
	Totale	£.
	Totale parte seconda	£. 526.925.070
	Totale generale entrate	£. 2.754.726.025
	Totale generale spese	£. 2.826.066.714
	Disavanzo economico	£. 71.340.689
	Totale a pareggio	£. 2.826.066.714

XIV LEGISLATURA - DISEGNI DI LEGGE E RELAZIONI - DOCUMENTI

Mi.P.A.F. - I.R.S.A. IRSA ZOOLOGIA AGRARIA - FIRENZE

11/04/01

SITUAZIONE AMMINISTRATIVA

CONSISTENZA DELLA CASSA ALL'INIZIO DELL'ESERCIZIO		£.	653.214.250
RISCOSSIONI	in c/ competenza	£.	1.936.755.238
	in c/ residui	£.	533.005.674 £.
PAGAMENTI	in c/ competenza	£.	2.294.231.324
	in c/ residui	£.	411.653.602 £.
CONSISTENZA DELLA CASSA ALLA FINE DELL'ESERCIZIO		£.	417.090.236
RESIDUI ATTIVI	degli esercizi precedenti	£.	698.710.068
	dell'esercizio	£.	698.819.577 £.
RESIDUI PASSIVI	degli esercizi precedenti	£.	148.386.719
	dell'esercizio	£.	578.293.569 £.
AVANZO/DISAVANZO D'AMMINISTRAZIONE ALLA FINE DELL'ESERCIZIO		£.	1.087.939.593

XIV LEGISLATURA - DISEGNI DI LEGGE E RELAZIONI - DOCUMENTI

LISTA VARIAZIONI RESIDUI ATTIVI PER L'ANNO 2000

SEZ.	N° ACC.	ANNO	DESCRIZIONE	DEBITORE	AMMONTARE	VARIAZIONI	DATA ACC.	NOTE
CAPITOLO 203029								
002200	0000157	98	Contributo MiPA DM173/7240/98 Agric. biologica	Ministero delle Politiche Agricole e Forestali	11.719.030	-11.060	16/09/98	
TOTALE VARIAZIONE CAPITOLO						-11.060		
CAPITOLO 20302E								
002200	0000180	98	Contributo ANA II° anno attività DM 162/7240/98	Istituto Nazionale di Apicoltura	86.783.000	-2.248.834	20/10/98	
TOTALE VARIAZIONE CAPITOLO						-2.248.834		
CAPITOLO 20302H								
002202	0000192	99	contributo MiPAF Reg. 1221/97 CE	Ministero delle Politiche Agricole e Forestali	54.774.650	-4.774.650	2/12/99	
TOTALE VARIAZIONE CAPITOLO						-4.774.650		
CAPITOLO 20302K								
002202	0000193	99	contributo MiPAF reg. CE 1221/97	Ministero delle Politiche Agricole e Forestali	30.000.000	-220.000	2/12/99	
TOTALE VARIAZIONE CAPITOLO						-220.000		
CAPITOLO 206011								
002200	0000131	96	c.FaIR-CT95-0083 Indagini presenza Bursaphelenchus su Pinus	The European Community-Coordin. "88A/RA" in Berlin	48.677.081	-506.378	13/07/96	
TOTALE VARIAZIONE CAPITOLO						-506.378		
CAPITOLO 515010								
002202	0000081	98	Contrib. Istit. Labor. Apistico roma DM 547/7232/97	Ministero delle Politiche Agricole e Forestali	3.592.840	-2.940	15/05/98	
TOTALE VARIAZIONE CAPITOLO						-2.940		
CAPITOLO 51501J								
002202	0000198	99	contributo MiPAF Reg. Ce 1221/97	Ministero delle Politiche Agricole e Forestali	207.000.000	-18.536.120	2/12/99	
TOTALE VARIAZIONE CAPITOLO						-18.536.120		
CAPITOLO 722010								
002200	0000231	99	diff. con uscite per arroccand. versam.	Diversi	3.861	-3.861		

LISTA VARIAZIONI RESIDUI ATTIVI PER L'ANNO 2000

SEZ.	N°ACC.	ANNO	DESCRIZIONE	DEBITORE	AMMONTARE	VARIAZIONI	DATA ACC.	NOTE
TOTALE VARIAZIONE CAPITULO						-3.861		

TOTALE GENERALE -26.303.843

XIV LEGISLATURA - DISEGNI DI LEGGE E RELAZIONI - DOCUMENTI

LISTA VARIAZIONI RESIDUI PASSIVI PER L'ANNO 2000

SEZ.	N°IMP.	ANNO	DESCRIZIONE	CREDITORE	AMMONTARE	VARIAZIONI	DATA IMP.	NOTE
CAPITOLO 101040								
002200	0001490	99	missioni nov-dic. 1999	*** CREDITORI DIVERSI ***	3.634.261	-1.640.398		
TOTALE VARIAZIONE CAPITOLO						-1.640.398		
CAPITOLO 102080								
002200	0001499	99	contributi III e IV trimestre 1999 operai Sede	INPS SEDE DI FIRENZE-CAU OTI/OTD AUT.	32.000.000	-1.614.039		
TOTALE VARIAZIONE CAPITOLO						-1.614.039		
CAPITOLO 102088								
002202	0001498	99	contributi anno 1999 operai Roma	I.R.P.S. SEDE DI ROMA CAU - OTI/OTD - AUT	16.000.000	-951.445		
TOTALE VARIAZIONE CAPITOLO						-951.445		
CAPITOLO 104010								
002200	0001330	99	Lavori ripristino canale gronda Lett.3077/AH del 25/12/99	MORBONI & MARGHELLI	4.680.000	-1.800.000	9/12/99	
TOTALE VARIAZIONE CAPITOLO						-1.800.000		
CAPITOLO 104040								
002202	0000634	99	acqui.mater.cancelleria ord.1754/AH 15/6/99	San Marcello srl	16.380	-16.380	2/07/99	
TOTALE VARIAZIONE CAPITOLO						-16.380		
CAPITOLO 10404E								
002200	0001366	99	ord. nat. cancelleria Lett. 3276/AH del 16/12/99	S. Marcello Srl	205.920	-205.920	16/12/99	
TOTALE VARIAZIONE CAPITOLO						-205.920		
CAPITOLO 10405E								
002200	0000899	99	Ordinaz. campioni nuele Lett. 2335/AH del 25/8/99	CO.R.API	447.600	-447.600	31/08/99	
002200	0001091	99	Ordinazione materiale di lab. Lett.n.2666/AH del 09/10/99	Antibioticos Spa	411.760	-238.960	13/10/99	
002200	0001503	99	materiale entomologico	Matara - Giuliano Russo Editore	127.080	-127.080		
TOTALE VARIAZIONE CAPITOLO						-813.640		

XIV LEGISLATURA - DISEGNI DI LEGGE E RELAZIONI - DOCUMENTI

LISTA VARIAZIONI RESIDUI PASSIVI PER L'ANNO 2000

SEZ.	N°IMP.	ANNO	DESCRIZIONE	CREDITORE	AMMONTARE	VARIAZIONI	DATA IMP.	NOTE
CAPITOLO 10408E								
002200	0001128	99	riparazione stampante Lett. 2669/AH del 08/10/99	Map. Consulting srl	210.000	-210.000	21/10/99	
TOTALE VARIAZIONE CAPITOLO						-210.000		
CAPITOLO 104198								
002200	0000581	96	riparaz. tubature acqua Hz. Tornacina-(F.lli Fiorenza)	Sezione Operativa Periferica Apicoltura	238.000	-238.000	22/07/96	
TOTALE VARIAZIONE CAPITOLO						-238.000		
CAPITOLO 104210								
002200	0001487	99	estratti Piazza - Intoppa	URAPAL (Unione Reg. Ass. Prod. Apistici Lombardia)	88.259	-88.259		
TOTALE VARIAZIONE CAPITOLO						-88.259		
CAPITOLO 10421E								
002200	0001486	99	q.p. estratti Piazza - Intoppa	URAPAL (Unione Reg. Ass. Prod. Apistici Lombardia)	451.741	-451.741		
TOTALE VARIAZIONE CAPITOLO						-451.741		
CAPITOLO 212010								
002200	0001483	99	Sedie dattilo Lett. 3370/AH del 30/12/99	Titamedi Tuttofficio - Archingeo s.a.	5.644.800	-30.000		
TOTALE VARIAZIONE CAPITOLO						-30.000		
TOTALE GENERALE						-8.059.822		

XIV LEGISLATURA - DISEGNI DI LEGGE E RELAZIONI - DOCUMENTI

LISTA RESIDUI ATTIVI PER L'ANNO 2000

SEZ. N° ACC.	COD. CAP.	DESCRIZIONE	DEBITORE	AMMORTARE	VARIAZIONI	RISCOSSO	DA RISCOUTERE	N° REV.	DATA REV.
2200	00096	307020	ANNO 1995 Incasso vendita rivista Apicoltura	Institut National de la Recherche Agronomique TOTALE CAPITOLO 91.850 91.850	91.850 91.850		91.850 91.850		
2200	00131	206011	ANNO 1996 c.FAIR-C195-0083 Indagini presenza Bursaphelenchus su Pinus *** MOTIVO VARIAZIONE : Per avvenuta approvazione rendicontaz.	The European Community-Coordin. "88A/RW" in Berlin TOTALE CAPITOLO 48.677.081	48.677.081	48.170.703		12 172	22/02/00 20/12/00
2200	00199	203020	ANNO 1997 Contributo borse di studio ciclo 1997/Prot. 43039 4/8/97	Ministero delle Politiche Agricole e Forestali TOTALE CAPITOLO 48.000.000 48.000.000	48.677.081	48.170.703	48.000.000 48.000.000		
2200	00200	203025	Contributo Apè, Miele Ambiente DM.1057/7240/97 -30/6/97	Ministero delle Politiche Agricole e Forestali TOTALE CAPITOLO 9.850.000 9.850.000	48.677.081 48.768.931	48.170.703 48.170.703	9.850.000 9.850.000	41	4/04/00
2200	00157	203029	ANNO 1998 Contributo MIPA DM173/7240/98 Agric. biologica *** MOTIVO VARIAZIONE : Minori entrate per rendic.inf.al previsto	Ministero delle Politiche Agricole e Forestali TOTALE CAPITOLO 11.719.030	11.719.030		11.707.970		
2200	00019	203020	Contrib.Prog.finalizzato Ceratitis Capitata DM.287/7240/97	Ministero delle Politiche Agricole e Forestali TOTALE CAPITOLO 89.100.000 89.100.000	11.719.030		11.707.970		
2200	00021	203020	Contrib.Prog.Final.Floric. Fitof.piante minori DM.286/7240/97	Ministero delle Politiche Agricole e Forestali TOTALE CAPITOLO 13.532.048 13.532.048	89.100.000 89.100.000	13.532.048 13.532.048	89.100.000 89.100.000	134	20/11/00
2200	00112	20302E	Contr. DM 08/4/98 n.165/7240/98 A.H.A. prestaz. d'opera	Ministero delle Politiche Agricole e Forestali	44.550.000	44.550.000	44.550.000	166	15/12/00
2200	00180	20302E	Contributo ANA II° anno attività DM 165/7240/98 *** MOTIVO VARIAZIONE : Per avvenuta approvaz. rendicontaz.da parte MIPAF	Istituto Nazionale di Apicoltura TOTALE CAPITOLO 96.783.000 131.333.000	96.783.000	84.534.166	84.534.166	112	5/10/00
2200	00156	20302F	Contributo DM560/7240/97 Prod. piante officinali	Ministero delle Politiche Agricole e Forestali TOTALE CAPITOLO 7.425.000 7.425.000	131.333.000	129.084.166	7.425.000 7.425.000		

XIV LEGISLATURA - DISEGNI DI LEGGE E RELAZIONI - DOCUMENTI

LISTA RESIDUI ATTIVI PER L'ANNO 2000

SEZ. N° ACC. COD. CAP.	DESCRIZIONE	DEBITORE	AMMONTARE	VARIAZIONI	RISCOSSO	DA RISCOUTERE	N° REV.	DATA REV.
ANNO 1998								
2200 00195 203020	Contr. MiPA DM.565/7240/98 del 20/10/98 Collez. Micrororganismi	Ministero delle Politiche Agricole e Forestali TOTALE CAPITOLO	30.195.000 30.195.000			30.195.000 30.195.000		
2200 00020 20302R	Contrib. Prog. Finaliz. Floric. "Fitofagi Gerbera" DM.286/7240/97	Ministero delle Politiche Agricole e Forestali TOTALE CAPITOLO	796.042 796.042		796.042 796.042		135	20/11/00
2200 00154 20302Z	Contributo Prog. Gelisibalcicoltura DM272/7240/98	Ministero delle Politiche Agricole e Forestali TOTALE CAPITOLO	76.347.600 76.347.600			76.347.600 76.347.600		
2200 00192 20601H	Convenzione per svolgim. POM "Diomed" con Sez. Ent. Forest. "Universita' degli Studi di Sassari Ist. Ent. Agraria"	Ministero delle Politiche Agricole e Forestali TOTALE CAPITOLO	194.000.000 194.000.000		22.362.000 22.362.000	171.638.000 171.638.000	131	8/11/00
2200 00089 20601P	Contributo Fair 5 CT97 3440 U.E. Phocus	Institut National de la Recherche Agronomique TOTALE CAPITOLO	104.512.136 104.512.136		13.990.312 13.990.312	90.521.824 90.521.824	83	10/07/00
2202 00081 515010	Contrib. ristruttur. laboratorio apistico roma DM 547/7232/97 *** MOTIVO VARIAZIONE : Per avvenuta approvaz. rendicontaz.	Ministero delle Politiche Agricole e Forestali TOTALE CAPITOLO TOTALE ANNO TOTALE PARZIALE	3.592.840 3.592.840 662.552.696 769.171.627	-2.940 -2.940 -2.262.834 -2.769.212	3.589.900 3.589.900 183.354.468 241.375.171		105	4/09/00
ANNO 1999								
2200 00187 203027	50% contributo	Ministero delle Politiche Agricole e Forestali TOTALE CAPITOLO	5.346.000 5.346.000			5.346.000 5.346.000		
2200 00188 203027	50% contributo	Ministero delle Politiche Agricole e Forestali TOTALE CAPITOLO	12.843.000 12.843.000			12.843.000 12.843.000		
2200 00189 20302A	50% contributo	Ministero delle Politiche Agricole e Forestali TOTALE CAPITOLO	98.063.150 98.063.150			98.063.150 98.063.150		
2200 00190 203020	50% contributo	Ministero delle Politiche Agricole e Forestali TOTALE CAPITOLO	7.425.000 7.425.000			7.425.000 7.425.000		
2200 00191 20302F	50% contributo	Ministero delle Politiche Agricole e Forestali TOTALE CAPITOLO	4.950.000 4.950.000			4.950.000 4.950.000		
2202 00192 20302H	contributo MiPAF Reg. 1221/97 DE *** MOTIVO VARIAZIONE : Minori entrate per rendic. inf. al previsto	Ministero delle Politiche Agricole e Forestali TOTALE CAPITOLO	54.774.650 54.774.650	-4.774.650 -4.774.650	50.000.000 50.000.000		126	31/10/00
2202 00193 20302K	contributo MiPAF reg. DE 1221/97 *** MOTIVO VARIAZIONE : Minori entrate per rendic. inf. al previsto	Ministero delle Politiche Agricole e Forestali TOTALE CAPITOLO	30.000.000 30.000.000	-220.000 -220.000	29.780.000 29.780.000		127	31/10/00
2200 00194 20302R	50% contributo 2° anno	Ministero delle Politiche Agricole e Forestali	7.425.000			7.425.000		

XIV LEGISLATURA - DISEGNI DI LEGGE E RELAZIONI - DOCUMENTI

LISTA RESIDUI ATTIVI PER L'ANNO 2000

SEZ.	IP. ACC.	COD. CAP.	DESCRIZIONE	DEBITORE	AMMONTARE	VARIAZIONI	RISCOSSO	DA RISCOUERE	N° REV.	DATA REV.
			ANNO 1999							
2200	00091	307030	Convenzione anno 1999 Sez. Ent. Agraria	TOTALE CAPITOLO	7.425.000			7.425.000		
2200	00189	307030	saldo convenzione anno 1999	Olivicoltori Toscani Associati (OTA)	3.000.000		4.800.000	3.000.000	167	15/12/00
2200	00170	307030	convenzione anno 1999	Dow Agrosciences B. Anallergo S.r.l.	4.800.000		6.750.000	6.750.000	1	18/01/00
2200	00195	307030	convenzione 1999/2000	AKSIA Azienda Regionale per lo sviluppo agricolo	8.000.000		8.000.000	8.000.000	110	22/09/00
2200	00196	307030	convenzione anno 2000	Olivicoltori Toscani Associati (OTA)	6.000.000		19.550.000	6.000.000		
				TOTALE CAPITOLO	28.550.000			9.000.000		
2200	00197	51501*	50% contributo 2° anno	Ministero delle Politiche Agricole e Forestali	28.630.674			28.630.674		
				TOTALE CAPITOLO	28.630.674			28.630.674		
2202	00198	51501J	contributo MIPAF Reg. Ce 1221/97	Ministero delle Politiche Agricole e Forestali	207.000.000	-18.536.120	188.463.880	188.463.880	128	31/10/00
				TOTALE CAPITOLO	207.000.000	-18.536.120	188.463.880	188.463.880		
2200	00231	722010	diff. con uscite per arrotond. versam. *** MOTIVO VARIAZIONE : annullamento pareggio con uscite anno 2000	Diversi	3.861	-3.861				
				TOTALE CAPITOLO	3.861	-3.861				
2200	00232	722030	Diff. con uscite per rec. ind. maternità Fiorentini	I.r.P.S.	3.836.623		3.836.623	3.836.623	107	19/09/00
				TOTALE CAPITOLO	3.836.623		3.836.623	3.836.623	107	19/09/00
				TOTALE PARZIALE	1.258.019.385	-23.534.631	291.630.503	173.682.824	107	19/09/00
				TOTALE PARZIALE	1.258.019.385	-23.534.631	533.005.674	698.710.068	185	28/12/00
			ANNO 2000							
2200	00121	203020	DM 279/7304/00 del 18/7/00 III anno borse studio	Ministero delle Politiche Agricole e Forestali	7.500.000			7.500.000		
				TOTALE CAPITOLO	7.500.000			7.500.000		
2200	00178	203025	Conv. MHA 3° anno ABC	Istituto Nazionale di Apicoltura	108.894.297			108.894.297		
				TOTALE CAPITOLO	108.894.297			108.894.297		
2200	00219	203029	DM 381/7303/00 del 16/10/2000 2° anno	Ministero delle Politiche Agricole e Forestali	29.700.000			29.700.000		
				TOTALE CAPITOLO	29.700.000			29.700.000		
2200	00182	203020	DM 383/7303/2000 Flor. 2° anno integr. Del Bene	Ministero delle Politiche Agricole e Forestali	19.800.000			19.800.000		
				TOTALE CAPITOLO	19.800.000			19.800.000		
2200	00181	20302F	DM 395/7303/2000 2° anno	Ministero delle Politiche Agricole e Forestali	9.900.000			9.900.000		
				TOTALE CAPITOLO	9.900.000			9.900.000		
2200	00183	20302P	DM 393/7303/2000 Flor. Rumine 2° anno integr.	Ministero delle Politiche Agricole e Forestali	9.900.000			9.900.000		
				TOTALE CAPITOLO	9.900.000			9.900.000		

XIV LEGISLATURA - DISEGNI DI LEGGE E RELAZIONI - DOCUMENTI

LISTA RESIDUI ATTIVI PER L'ANNO 2000

SEZ. N° ACC.	COD. CAP.	DESCRIZIONE	DEBITORE	APPORTARE	VARIAZIONI	RISCOSSO	DA RISCOUTERE	N° REV.	DATA REV.
		ANNO 2000							
2200	00184	20302V	Contributo IV anno nota prot. 42978 del 19/9/00	Ministero delle Politiche Agricole e Forestali TOTALE CAPITOLO	140.000.000 140.000.000		140.000.000 140.000.000		
2200	00052	20302Z	DM 746/7240/99 del 31/12/99 Gelsibach.	Ministero delle Politiche Agricole e Forestali	170.280.000		170.280.000		
2200	00053	20302Z	DM 740/7240/99 del 31/12/99 integr.	Ministero delle Politiche Agricole e Forestali TOTALE CAPITOLO	24.750.000 195.030.000		24.750.000 195.030.000		
2200	00115	307018	Vendita medicajo in piedi Lett.1962/AH del 4/8/00	Brannetti Pietro TOTALE CAPITOLO	2.808.000 2.808.000		2.808.000 2.808.000		
2200	00124	307030	convenzione anno 2000	Anallergo S.r.l.	6.750.000		6.750.000		
2200	00175	307030	Convenzione anno 2000 Menatologia	SIPCAH SPA	21.600.000		21.600.000		
2200	00176	307030	Convenzione anno 2000 SOP Roma	ARSIAL Ag. Reg. Sviluppo Agr. Lazio	15.000.000		15.000.000		
2200	00177	307030	Convenzione anno 2000 Prog. META (Sez.Forestale)	ARSA Azienda Regionale per lo sviluppo agricolo	24.000.000		24.000.000		
2200	00185	307030	Convenzione anno 2000	Don Agrosociences B. TOTALE CAPITOLO	4.800.000 72.150.000		4.800.000 72.150.000		
2200			DM 413/7304/2000 Attrezz. Padova	Ministero delle Politiche Agricole e Forestali TOTALE CAPITOLO	68.982.280 68.982.280		68.982.280 68.982.280		
2200	00179	515015	Convenz. ANH 3° anno H8C	Istituto Nazionale di Apicoltura TOTALE CAPITOLO TOTALE ANNO	34.155.000 34.155.000 698.819.577		34.155.000 34.155.000 698.819.577		
			TOTALE GENERALE	1.956.839.162	-26.303.843	533.005.674	1.397.529.645		

XIV LEGISLATURA - DISEGNI DI LEGGE E RELAZIONI - DOCUMENTI

LISTA RESIDUI ATTIVI PER L'ANNO 2000

SEZ. N° ACC.	ANNO	DESCRIZIONE	DEBITORE	AMMONTARE	VARIAZIONI	RISCOSSO	DA RISCOUETERE	N° REV.	DATA REV.
2200 00199	97	CAPITOLO 203020							
2200 00121	00	Contributo borse di studio ciclo 1997Prot. 43039 4/8/97 DM 279/7304/00 del 18/7/00 III anno borse studio	Ministero delle Politiche Agricole e Forestali Ministero delle Politiche Agricole e Forestali TOTALE CAPITOLO	48.000.000 7.500.000 55.500.000			48.000.000 7.500.000 55.500.000		
2200 00200	97	CAPITOLO 203025							
2200 00178	00	Contributo Ape, Miele Ambiente DM.1135/7240/97 -30/6/97 Conv. ANA 3° anno ABC	Ministero delle Politiche Agricole e Forestali Istituto Nazionale di Apicoltura TOTALE CAPITOLO	9.850.000 108.894.297 118.744.297		9.850.000	108.894.297 108.894.297	41	4/04/00
2200 00187	99	CAPITOLO 203027							
		50% contributo	Ministero delle Politiche Agricole e Forestali TOTALE CAPITOLO	5.346.000 5.346.000			5.346.000 5.346.000		
2200 00157	98	CAPITOLO 203029							
2200 00219	00	Contributo MIPA DM173/7240/98 Agric. biologica *** ADTIVO VARIAZIONE : minori entrate per rendic.inf.al previsto DM 381/7303/00 del 15/11/97 1° anno	Ministero delle Politiche Agricole e Forestali Ministero delle Politiche Agricole e Forestali TOTALE CAPITOLO	11.707.970 29.700.000 41.407.970	-11.060 -11.060		11.707.970 29.700.000 41.407.970		
2200 00188	99	CAPITOLO 203027							
		50% contributo	Ministero delle Politiche Agricole e Forestali TOTALE CAPITOLO	12.843.000 12.843.000			12.843.000 12.843.000		
2200 00189	99	CAPITOLO 20302A							
		50% contributo	Ministero delle Politiche Agricole e Forestali TOTALE CAPITOLO	98.063.150 98.063.150			98.063.150 98.063.150		
2200 00019	98	CAPITOLO 20302C							
		Contrib.Prog.finalizzato Ceratitis Capitata DM.287/7240/97	Ministero delle Politiche Agricole e Forestali TOTALE CAPITOLO	89.100.000 89.100.000			89.100.000 89.100.000		
2200 00021	98	CAPITOLO 20302D							
2200 00190	00	Contrib.Prog.Floric. Fitor.piante minori DM.286/7240/97 50% contributo	Ministero delle Politiche Agricole e Forestali Ministero delle Politiche Agricole e Forestali	13.532.048 7.425.000		13.532.048	7.425.000	134	20/11/00
2200 00182	00	DM 383/7303/2000 Flor. 2° anno integr. Del Bene	Ministero delle Politiche Agricole e Forestali	19.800.000			19.800.000		

XIV LEGISLATURA - DISEGNI DI LEGGE E RELAZIONI - DOCUMENTI

LISTA RESIDUI ATTIVI PER L'ANNO 2000

SEZ. N° ACC.	ANNO	DESCRIZIONE	DEBITORE	AMMONTARE	VARIAZIONI	RISCOSSO	DA RISCOUOTERE	N° REV.	DATA REV.
		CAPITOLO 20302E	TOTALE CAPITOLO	40.757.048		13.532.048	27.225.000		
2200 00112	98	Contr. DM 08/4/98 n. 165/7240/98 A.n.A. prestaz. d'opera	Ministero delle Politiche Agricole e Forestali	44.550.000		44.550.000		166	15/12/00
2200 00180	98	Contributo ANA II° anno attività DM 162/7240/98	Istituto Nazionale di Agricoltura	86.783.000	-2.248.834	84.534.166		112	5/10/00
		*** MOTIVO VARIAZIONE : Per avvenuta approvaz. rendicontaz.da parte MiPAF							
			TOTALE CAPITOLO	131.333.000	-2.248.834	129.084.166			
		CAPITOLO 20302F							
2200 00156	98	Contributo DM560/7240/97 Prod. piante officinali	Ministero delle Politiche Agricole e Forestali	7.425.000			7.425.000		
2200 00191	99	50% contributo	Ministero delle Politiche Agricole e Forestali	4.950.000			4.950.000		
2200 00181	00	DM 395/7303/2000 2° anno	Ministero delle Politiche Agricole e Forestali	9.900.000			9.900.000		
			TOTALE CAPITOLO	22.275.000			22.275.000		
		CAPITOLO 20302G							
2200 00195	98	Contrib. MiPA DM.565/7240/98 del 20/10/98 Collez.Microorganismi	Ministero delle Politiche Agricole e Forestali	30.195.000			30.195.000		
			TOTALE CAPITOLO	30.195.000			30.195.000		
		CAPITOLO 20302H							
2202 00192	99	contributo MiPAF Reg. 1221/97 CE	Ministero delle Politiche Agricole e Forestali	54.774.650	-4.774.650	50.000.000		126	31/10/00
		*** MOTIVO VARIAZIONE : minori entrate per rendic.infr.al previsto							
			TOTALE CAPITOLO	54.774.650	-4.774.650	50.000.000			
		CAPITOLO 20302K							
2202 00193	99	contributo MiPAF reg. CE 1221/97	Ministero delle Politiche Agricole e Forestali	30.000.000	-220.000	29.780.000		127	31/10/00
		*** MOTIVO VARIAZIONE : minori entrate per rend.infr.al previsto							
			TOTALE CAPITOLO	30.000.000	-220.000	29.780.000			
		CAPITOLO 20302R							
2200 00020	98	Contrib.Prog.Finaliz.Floric. Fitofagi Gerbera DM.286/7240/97	Ministero delle Politiche Agricole e Forestali	796.042		796.042		135	20/11/00
2200 00194	99	50% contributo 2° anno	Ministero delle Politiche Agricole e Forestali	7.425.000			7.425.000		
2200 00183	00	DM 383/7303/2000 Flor. Rumine 2° anno integr.	Ministero delle Politiche Agricole e Forestali	9.900.000			9.900.000		
			TOTALE CAPITOLO	18.121.042		796.042	17.325.000		
		CAPITOLO 20302V							
2200 00184	00	Contributo IV anno nota prot. 42978 del 19/9/00	Ministero delle Politiche Agricole e Forestali	140.000.000			140.000.000		
			TOTALE CAPITOLO	140.000.000			140.000.000		

XIV LEGISLATURA - DISEGNI DI LEGGE E RELAZIONI - DOCUMENTI

LISTA RESIDUI ATTIVI PER L'ANNO 2000

SEZ. N° ACC.	ANNO	DESCRIZIONE	DEBITORE	AMMORTARE	VARIAZIONI	RISCOSSO	DA RISCOUETERE	N° REV.	DATA REV.
		CAPITOLLO 20302Z							
2200 00154	98	Contributo Prog. Gelisbaichicoltura DM272/7240/98	Ministero delle Politiche Agricole e Forestali	76.347.600			76.347.600		
2200 00052	00	DM 746/7240/99 del 31/12/99 Gelisbaich.	Ministero delle Politiche Agricole e Forestali	170.280.000			170.280.000		
2200 00053	00	DM 740/7240/99 del 31/12/99 integr.az.	Ministero delle Politiche Agricole e Forestali	24.750.000			24.750.000		
			TOTALE CAPITOLLO	271.377.600			271.377.600		
2200 00131	96	c. FAIR-CIPS-0083 Indagini presenza Bursaphelenchus su Pinus *** MOTIVO VARIAZIONE : Per avvenuta approvazione rendicontaz.	The European Community-Coordin. "BBAR/RU" in Berlin	48.677.081	-506.378	48.170.703		12	22/02/00
			TOTALE CAPITOLLO	48.677.081	-506.378	48.170.703		172	20/12/00
2200 00192	98	Convenzione per svolgim. POM "Dinomed" con Sez. Ent. Forest.	Universita' degli Studi di Sassari Ist. Ent. Agraria	194.000.000		22.362.000	171.638.000	131	8/11/00
			TOTALE CAPITOLLO	194.000.000		22.362.000	171.638.000		
2200 00089	98	Contributo Fair 5 C197 3440 U.E. Phocids	Institut National de la Recherche Agronomique	104.512.136		13.990.312	90.521.824	83	10/07/00
			TOTALE CAPITOLLO	104.512.136		13.990.312	90.521.824		
2200 00115	00	Vendita medicajo in piedi Lett. 1962/RM del 4/8/00	Bramnetti Pietro	2.808.000			2.808.000		
			TOTALE CAPITOLLO	2.808.000			2.808.000		
2200 00096	95	Incaso vendita rivista Apicoltura	Institut National de la Recherche Agronomique	91.850			91.850		
			TOTALE CAPITOLLO	91.850			91.850		
2200 00091	99	Convenzione anno 1999 Sez. Ent. Agraria	Olivicoltori Toscani Associati (OITA)	3.000.000			3.000.000		
2200 00169	99	saldo convenzione anno 1999	Dow Agrosciences B.	4.800.000		4.800.000		167	15/12/00
2200 00170	99	convenzione anno 1999	Anallergo S.r.l.	6.750.000		6.750.000		1	18/01/00
2200 00195	99	convenzione 1999/2000	AFSIA Azienda Regionale per lo sviluppo agricolo	8.000.000		8.000.000		110	22/09/00
2200 00196	99	convenzione anno 2000	Olivicoltori Toscani Associati (OITA)	6.000.000					
2200 00124	00	convenzione anno 2000	Anallergo S.r.l.	6.750.000			6.750.000		
2200 00175	00	Convenzione anno 2000 Heratolonia	SIPICAM SPA	21.500.000			21.500.000		
2200 00175	00	Convenzione anno 2000 SIP Fiera	AFSIAL Agr. Reg. Sviluppo Agr. Lazio	15.000.000			15.000.000		
2200 00177	00	Convenzione anno 2000 Prog. META (Sez. Forestale)	AFSIA Azienda Regionale per lo sviluppo agricolo	24.000.000			24.000.000		
2200 00185	00	Convenzione anno 2000	Dow Agrosciences B.	4.800.000			4.800.000		

XIV LEGISLATURA - DISEGNI DI LEGGE E RELAZIONI - DOCUMENTI

LISTA RESIDUI ATTIVI PER L'ANNO 2000

SEZ. N° ACC.	ANNO	DESCRIZIONE	DEBITORE	AMMONTARE	VARIAZIONI	RISCOSSO	DA RISCOUTERE	N° REV.	DATA REV.
2202	00081	CAPITOLLO 515010 Contrib. ristruttur. laboratorio epististico roma DM 547/7232/97	TOTALE CAPITOLLO	100.700.000		19.550.000	81.150.000		
2200	00180	*** MOTIVO VARIAZIONE : Per avvenuta approvaz. rendicontaz. ministero delle Politiche Agricole e Forestali DM 413/7304/2000 Attrezz. Padova	Ministero delle Politiche Agricole e Forestali avvenuta approvaz. rendicontaz. ministero delle Politiche Agricole e Forestali TOTALE CAPITOLLO	3.592.840 68.982.280 72.575.120	-2.940 -2.940	3.589.900 3.589.900	68.982.280 68.982.280	105	4/09/00
2200	00179	CAPITOLLO 515015 Convenz. ANA 3° anno ABC	Istituto Nazionale di Apicoltura TOTALE CAPITOLLO	34.155.000 34.155.000			34.155.000 34.155.000		
2200	00197	CAPITOLLO 515017 50% contributo 2° anno	Ministero delle Politiche Agricole e Forestali TOTALE CAPITOLLO	28.630.674 28.630.674			28.630.674 28.630.674		
2202	00198	CAPITOLLO 51501J contributo MIPAF Reg. Ce 1221/97	Ministero delle Politiche Agricole e Forestali TOTALE CAPITOLLO	207.000.000 207.000.000	-18.536.120 -18.536.120	188.463.880 188.463.880		128	31/10/00
2200	00231	CAPITOLLO 722010 diff. con uscite per arrociand. versam.	Diversi TOTALE CAPITOLLO	3.861 3.861	-3.861 -3.861				
2200	00232	CAPITOLLO 722050 Diff. con uscite per rec. ind. maternità Fiorentini	I.R.P.S. TOTALE GENERALE	3.836.623 3.836.623 1.956.839.162		3.836.623 3.836.623 533.005.674		107	19/09/00

XIV LEGISLATURA - DISEGNI DI LEGGE E RELAZIONI - DOCUMENTI

LISTA RESIDUI PASSIVI PER L'ANNO 2000

SEZ. N° IMP.	COD. CAP.	DESCRIZIONE	CREDITORE	AMMONTARE	VARIAZIONI	PAGATO	DA PAGARE	N° MAN.	DATA MAN.
2200	01121	421070	ANNO 1993 Restituzione deposito cauzionale locazione	BENEDETTUCCI FAUSTO	411.780 411.780		411.780 411.780		
				TOTALE CAPITOLO					
				TOTALE ANNO					
				TOTALE PARZIALE					
2200	00991	211040	ANNO 1995 saldo lavori chiusura contenz.-delib.C.d.A. del 30/11/95	D'Attilio Maurizio	11.000.000 11.000.000		11.000.000 11.000.000		
2202	00581	104198	ANNO 1996 riparaz. tubature acqua Az. Formacina-(F.lli Firenze) *** NOTIVO VARIAZIONE : Ordine non eseguito	Sezione Operativa Periferica Apicoltura	238.000	-238.000			
2200	00997	104210	Appendice al Redo sulla Douglasia Lett.3222/Am 13/12	Tipografia Coppini s.r.l.s	4.000.000 4.000.000		4.000.000 4.000.000		
2200	00364	211040	Iva su compenso D'Attilio	D'Attilio Maurizio	12.686.270 12.686.270		12.686.270 12.686.270		
				TOTALE CAPITOLO					
				TOTALE ANNO					
				TOTALE PARZIALE					
2200	00994	105010	ANNO 1997 Borse di studio ciclo 1997 n.2 Disordinati OM.277/724/97	*** CREDITORI DIVERSI **	26.250.000		17.500.000	8 177 309 342 509 627 721 771 869 869 902 902 1039 1039 1197	4/02/00 3/03/00 4/04/00 4/05/00 31/05/00 30/06/00 1/08/00 4/09/00 5/10/00 5/10/00 31/10/00 31/10/00 1/12/00 1/12/00 20/12/00

XIV LEGISLATURA - DISEGNI DI LEGGE E RELAZIONI - DOCUMENTI

LISTA RESIDUI PASSIVI PER L'ANNO 2000

SEZ. N° IMP.	COD. CAP.	DESCRIZIONE	CREDITORE	AMMONTARE	VARIAZIONI	PAGATO	DA PAGARE	N° MAN.	DATA MAN.
		ANNO 1997							
2200	00995	106010	Borsa di studio Laureato ciclo 97 04277/7241/97	TOTALE CAPITOLO Sezione Specializzata per la bachicoltura 18.000.000 18.000.000		17.500.000	8.750.000		
				TOTALE ANNO 72.586.050	-238.000	17.500.000	26.750.000		
				TOTALE PARZIALE 72.586.050		17.500.000	54.848.050		
		ANNO 1998							
2200	01231	10413H	Convenzione per lavori su Process. quercia (Prog. Diboned)	Comune di S-Luce 7.000.000 7.000.000			7.000.000		
2200	00939	10601Z	Contributo Gelisbachicoltura DM 272/7240/98 del 25/5/98	Sezione Specializzata per la bachicoltura 76.347.600 76.347.600			76.347.600		
				TOTALE ANNO 155.933.650	-238.000	17.500.000	83.347.600		
				TOTALE PARZIALE			138.195.650		
		ANNO 1999							
2200	01488	101020	compensi II sem. '99	*** CREDITORI DIVERSI *** 6.396.000		6.396.000		254	21/03/00
								255	21/03/00
								256	21/03/00
								257	21/03/00
								258	21/03/00
								259	21/03/00
								260	21/03/00
2200	01489	101030	compensi II sem. 1999	*** CREDITORI DIVERSI *** 4.590.000		4.590.000		261	21/03/00
								262	21/03/00
								263	21/03/00
2200	01490	101040	missioni nov-dic. 1999	*** CREDITORI DIVERSI *** 3.034.261	-1.640.398	1.393.863		264	21/03/00
			*** MOTIVO VARIAZIONE : Minori missioni effettuate del previsto					265	21/03/00
								266	21/03/00
								267	21/03/00
								268	21/03/00
								269	21/03/00
								1271	27/12/00
2200	01475	102050	missioni '99	*** CREDITORI DIVERSI *** 1.318.670	-1.640.398	1.393.863		18	24/01/00
								19	24/01/00
								20	24/01/00

XIV LEGISLATURA - DISEGNI DI LEGGE E RELAZIONI - DOCUMENTI

LISTA RESIDUI PASSIVI PER L'ANNO 2000

SEZ. (N° IMP. COD. CAR.	DESCRIZIONE	CREDITORE	AMMONTARE	VARIAZIONI	PAGATO	DA PAGARE	N° MAN.	DATA MAN.
	ANNO 1999							
2200 01495	missioni '99	*** CREDITORI DIVERSI ***	1.369.685		1.369.685		21	24/01/00
		TOTALE CAPITOLO	2.688.355		2.688.355		22	24/01/00
2200 01471	q.p. Missioni '99	*** CREDITORI DIVERSI ***	107.500		107.500		23	24/01/00
2200 01486	missioni '99	Marinelli Dr. Enzo	152.650		152.650		24	24/01/00
		TOTALE CAPITOLO	260.150		260.150		82	24/01/00
2200 01470	missioni ott-dic '99	*** CREDITORI DIVERSI ***	3.000.000		3.000.000		87	4/02/00
		TOTALE CAPITOLO	3.000.000		3.000.000		270	21/03/00
2200 01474	missioni '99	*** CREDITORI DIVERSI ***	1.209.750		1.209.750		271	21/03/00
2200 01480	missioni dic. '99	Del Bene Becci dott. Giovanna	256.450		256.450		272	21/03/00
		TOTALE CAPITOLO	1.466.200		1.466.200		273	21/03/00
2202 01476	trib. spese missioni anno '99	*** CREDITORI DIVERSI ***	1.236.080		1.236.080		26	24/01/00
		TOTALE CAPITOLO	1.466.200		1.466.200		27	24/01/00
2200 01477	missioni '99	*** CREDITORI DIVERSI ***	976.290		976.290		28	24/01/00
2200 01480	missioni dic. '99	Del Bene Becci dott. Giovanna	256.450		256.450		29	24/01/00
		TOTALE CAPITOLO	1.236.080		1.236.080		30	24/01/00
2202 01476	trib. spese missioni anno '99	*** CREDITORI DIVERSI ***	1.466.200		1.466.200		31	24/01/00
		TOTALE CAPITOLO	1.466.200		1.466.200		1031	21/11/00
2200 01472	missioni '99	*** CREDITORI DIVERSI ***	67.250		67.250		1032	21/11/00
2200 01473	missioni '99	*** CREDITORI DIVERSI ***	79.595		79.595		32	24/01/00
2200 01499	contributi III e IV trimestri 1999 operai Sede	IMPS SEDE GI FIRENZE-CAU OTT/OTO AUT.	32.000.000	-1.014.039	30.385.961		33	24/01/00
		*** MOTIVO VARIAZIONE : minori contributi anno 99 del previsto					34	24/01/00
		TOTALE CAPITOLO	79.595		79.595		35	24/01/00
		TOTALE CAPITOLO	79.595		79.595		36	24/01/00
		TOTALE CAPITOLO	32.000.000		30.385.961		37	24/01/00
		TOTALE CAPITOLO	32.012.370		2.212.370		275	21/03/00
		TOTALE CAPITOLO	67.250		67.250		276	21/03/00
		TOTALE CAPITOLO	67.250		67.250		277	21/03/00
		TOTALE CAPITOLO	79.595		79.595		278	21/03/00
		TOTALE CAPITOLO	79.595		79.595		38	24/01/00
		TOTALE CAPITOLO	79.595		79.595		39	24/01/00
		TOTALE CAPITOLO	32.000.000		30.385.961		279	21/03/00
		TOTALE CAPITOLO	32.012.370		2.212.370		279	21/03/00

XIV LEGISLATURA - DISEGNI DI LEGGE E RELAZIONI - DOCUMENTI

LISTA RESIDUI PASSIVI PER L'ANNO 2000

SEZ. N° IMP.	COD. CAP.	DESCRIZIONE	CREDITORE	AMMONTARE	VARIAZIONI	PAGATO	DA PAGARE	N° MAN.	DATA MAN.
		ANNO 1999							
2202	01498	contributi anno 1999 operaia Roma	TOTALE CAPITULO	32.000.000	-1.614.039	30.385.961		629	30/06/00
		*** MOTIVO VARIAZIONE : Minori contributi anno 99 del previsto						629	30/06/00
2202	01500	contributi anno 1999 operaia Roma	TOTALE CAPITULO	15.000.000	-951.445	15.048.555		886	11/10/00
		*** MOTIVO VARIAZIONE : Minori contributi anno 99 del previsto							
2200	01500	conguaglio ENPAIA anno 1999	TOTALE CAPITULO	615.900	-951.445	15.048.555		281	21/03/00
		ENPAIA		615.900		615.900			
2200	01330	Lavori ripristino canale gronda Lett.3077/AH del 26/12/99	MORODINI & MAIORELLI	4.680.000	-1.800.000	2.880.000		682	10/07/00
		*** MOTIVO VARIAZIONE : Ordine non effettuato							
2200	01466	servizio manutenz. impianto termico '98/'99	Idalkia Srl	3.456.000		3.456.000		40	24/01/00
2200	01479	manutenz. ord. Cancellio e intev. 10/11/99	ASC di Scarpini Francesco	564.000		564.000		156	22/02/00
		ord. lavori per autoclave Fatt. 44/99 del 23/11/99		8.700.000	-1.800.000	6.900.000			
2202	01164	Lavori di pavimentazione Fatt. 43/99 del 20/11/99	TORLUPARA CEMENTI '90 SRL	3.228.000		3.228.000		41	24/01/00
2202	01155	Ordin. materiali edili Torrancia Fatt. 42/99 del 17/11/99	TORLUPARA CEMENTI '90 SRL	678.000		678.000		41	24/01/00
2202	01166	Ord. lavori per autoclave Fatt. 44/99 del 23/11/99	TORLUPARA CEMENTI '90 SRL	840.000		840.000		41	24/01/00
		reintegrò rendiconto SOP		4.746.000		4.746.000			
2202	01468	riscaid. dic. '99	Sezione Operativa Periferica Apicoltura	1.312.000		1.312.000		42	24/01/00
2202	01491	reintegrò rendiconto SOP	Sezione Operativa Periferica Apicoltura	3.169.000		3.169.000		281	21/03/00
		reintegrò rendiconto SOP		4.481.000		4.481.000			
2202	01469	consumo acqua IV trin. '99	Sezione Operativa Periferica Apicoltura	159.000		159.000		43	24/01/00
2202	01492	consumo acqua IV trin. '99	Sezione Operativa Periferica Apicoltura	129.000		129.000		282	21/03/00
		risce carta A4 Fabriano Buono n.3035 del 30/11/99		288.000		288.000			
2200	01334	Colla, gomme, fermagli, lapis, Buono 3043 del 9/12/99	Lisi Brunello s.r.l.	558.000		558.000		45	24/01/00
2200	01416	Fogli di carta acetata - Buono 3045 del 10/12/99	Ditta Carlo Mugnai	873.360		873.360		46	24/01/00
2200	01418	Carta, saponi, guanti, bobine di carta- Buono 3046 10/12/99	Lisi Brunello s.r.l.	138.000		138.000		45	24/01/00
2200	01421	acqu. mater. cancelleria ord. 1754/AH 15/6/99	Toscana Service	1.111.200		1.111.200		44	24/01/00
2202	00534	*** MOTIVO VARIAZIONE : Fatturazione inferiore all'impegno	San Marcello srl	16.380	-16.380				
		Ordinaz. materiale di carc. P.F. AH-Lett.n.2660 del 08/10/99		2.696.940	-16.380	2.680.560			
2200	01098	riliegatura riviste in abb. Lett.3109/AH del 01/12/99	S. Marcello Srl	386.322		386.322		47	24/01/00
2200	01316	ord. nat. cancelleria Lett. 3276/AH del 16/12/99	Sartini Lorenzo Legatoria	936.000		936.000		283	21/03/00
2200	01366	ord. nat. laboratorio Lett. 2804/AH del 25/10/99	S. Marcello Srl	205.920	-205.920				
		Acq. prodotti laboratorio Buono n. 3030 del 19/11/99		1.528.242	-205.920	1.322.322			
2200	01299	Toner per stampante e fotocop. Lett.2338/AH del 25/8/99	J.T. Bayer	523.200		523.200		48	24/01/00
2202	00902	Ordin. toner per stan. e fot.-Lett.n.2663 del 08/10/99	Paper Copy 2 S.r.l.	434.000		434.000		50	24/01/00
2202	01096	q.p. ord. nat. laboratorio Lett.2803/AH del 25/10/99	Paper Copy 2 S.r.l.	566.400		566.400		50	24/01/00
2202	01138	ord. nat. laboratorio Lett. 2804/AH del 25/10/99	Antibioticos spa	96.360		96.360		49	24/01/00
2202	01139	ord. nat. laboratorio Lett. 2804/AH del 25/10/99	Antibioticos spa	1.351.890		1.351.890		49	24/01/00

XIV LEGISLATURA - DISEGNI DI LEGGE E RELAZIONI - DOCUMENTI

LISTA RESIDUI PASSIVI PER L'ANNO 2000

SEZ. N° IMP.	COD. CAR.	DESCRIZIONE	CREDITORE	AMMORTARE	VARIAZIONI	PAGATO	DA PAGARE	R° MAN.	DATA MAN.
		ANNO 1999							
2202 01140	104050	Ord. nat. laboratorio Lett. 2805/AM del 25/10/99	2M Strumenti Srl	396.000		396.000		51	24/01/00
2202 01141	104050	Ord. nat. consumo per titolare Lett. 2806/AM del 25/10/99	Carlì sas	984.000		984.000		52	24/01/00
2202 01424	104050	Etanolo - Lett. 2676 8/10/99	Roche SpA	792.000		792.000		53	24/01/00
			TOTALE CAPITOLO	5.143.850		5.143.850			
2202 00432	104058	Acq.sene di sulla lett. 802/An	Morani Bwendalina Azienda Agricola	343.200		343.200		56	24/01/00
2202 01089	104058	Mate. Tecnico-Rif. Gara '99 Lett. n. 2664/AM del 08/10/99	Mercolini Massimo	3.427.170		3.427.170		54	24/01/00
2202 01129	104058	prodotti per trattamento varroasi Lett. 2678/AM del 08/10/99	Api & Natura SpA	1.097.412		1.097.412		57	24/01/00
2202 01135	104058	Grano duro-Fosfato bian. Lett. 2793/AM 25/10/99	Capena Srl	3.429.920		3.429.920		55	24/01/00
			TOTALE CAPITOLO	8.297.702		8.297.702			
2200 00112	10405E	Acq.nidi per censimento promui Lett. 317/An 8/2/99	Alderighi Legnani SRL	576.000		576.000		62	24/01/00
2200 00494	10405E	acquisto materiale di laboratorio Lett. 1547/AM	Antibioticos SpA	686.820		686.820		60	24/01/00
2200 00497	10405E	acquisto materiale di laboratorio Lett. 1546/AM	Antibioticos SpA	1.737.960		1.737.960		60	24/01/00
2200 00897	10405E	ordinazione campioni miele Lett. 2336/AM del 25/8/99	Osservatorio Naz. Produz. e Mercato del Miele	1.500.000		1.500.000		59	24/01/00
2200 00899	10405E	Ordinaz. campioni miele Lett. 2335/AM del 25/8/99	CO.R.API	447.600	-447.600				
		*** NOTIVO VARIAZIONE : L'importo costituisce economia							
2200 00901	10405E	materiale di laboratorio Lett. 2334/AM del 25/8/99	CARLO ERBA REAGENTI-Div. di Antibioticos	1.236.060		1.236.060		58	24/01/00
2200 01091	10405E	Ordinazione materiale di lab.-Lett. n. 2665/AM del 08/10/99	Antibioticos SpA	411.740	-239.960			88	4/02/00
		*** NOTIVO VARIAZIONE : L'importo costituisce economia							
2200 01092	10405E	Acquisto mater. di lab.- Lett. n. 2667/AM del 08/10/99	Ciro Donati Srl	522.000		522.000		61	24/01/00
2200 01093	10405E	Ordinaz. mater. di lab.- Lett. n. 2668/AM del 08/10/99	Antibioticos SpA	260.136		260.136		60	24/01/00
2200 01135	10405E	mat. di laboratorio Lett. 2792/AM del 25/10/99	Antibioticos SpA	655.260		655.260		88	4/02/00
		*** NOTIVO VARIAZIONE : L'importo costituisce economia							
2200 01137	10405E	q.p. ord. mat. laboratorio Lett. 2803/AM del 25/10/99	Antibioticos SpA	310.080		310.080		60	24/01/00
2200 01308	10405E	ORDINAZ. MIELE LETT. 2819/AM DEL 27/10/99	Apicoltura Piana Srl	488.010		488.010		157	22/02/00
2200 01367	10405E	ord. cartucce stampante Lett. 3275/AM del 16/12/99	Paper Copy Due S.r.l.	172.800		172.800		285	21/03/00
2200 01503	10405E	materiale entomologico	Hatura - Giuliano Russo Editore	127.080	-127.080			89	4/02/00
		*** NOTIVO VARIAZIONE : L'importo costituisce economia							
			TOTALE CAPITOLO	9.131.566		8.317.326			
2200 01305	104056	materiale di laboratorio Buono n. 3005 del 07/10/99	Diagnostic International Distribution	145.800		145.800		90	4/02/00
2200 01417	104056	Sacchi Agriperlite,vasi vivaio Buono 3039 del 7/12/99	Agraria Castellare Srl	186.000		186.000		63	24/01/00
2200 01419	104056	Cartucce stampanti Biscchelli 3in-Buono 3040-7/12/99	Polo Elettronica	235.440		235.440		286	21/03/00
			TOTALE CAPITOLO	567.240		567.240			
2202 01309	10405X	conf. Polaroid Buono n. 3025 del 16/11/99	Signa Aldrich Italia S.r.l.	705.600		705.600		64	24/01/00
2202 01328	10405X	Ordinaz. mat. lab. (acqua distillata) Lett. 3201 del 7/12/99	Menicelli Tito srl	147.000		147.000		66	24/01/00
2202 01427	10405X	Spilli e cassette entomologiche- Lett. 2673 8/10/99	DAMES ARTES sas	594.000		594.000		65	24/01/00
			TOTALE CAPITOLO	1.446.600		1.446.600			
2200 01420	10405P	Cartucce per stampanti, dischetti-Buono 3041 7/12/99	Polo Elettronica	964.000		964.000		287	21/03/00
2200 01467	10405P	Cartucce stampante Buono n. 3042 del 07/12/99	Toscoltecnica s.n.c.	314.400		314.400		67	24/01/00
			TOTALE CAPITOLO	1.278.400		1.278.400			

XIV LEGISLATURA - DISEGNI DI LEGGE E RELAZIONI - DOCUMENTI

LISTA RESIDUI PASSIVI PER L'ANNO 2000

SEZ. N° IMP.	COD. CAP.	DESCRIZIONE	CREDITORE	AMMONTARE	VARIAZIONI	PAGATO	DA PAGARE	N° MAR.	DATA MAR.
		ANNO 1999							
2200	01478	spese telefono a gettoni dic '99	TELECOM ITALIA S.P.A	986.000		986.000		125	11/02/00
2202	01473	spese telefoniche nov-dic '99	Sezione Operativa Periferica Apicoltura TOTALE CAPITOLO	1.039.000 2.025.000		1.039.000 2.025.000		288	21/03/00
2202	01426	Pulizia Rulli Fax - Lett. 15/11/99	Tecnopenta srl	120.000		120.000		68	24/01/00
2200	01310	spese collegamento ISDH	TOTALE CAPITOLO	120.000		120.000			
2200	01310		TELECOM ITALIA S.P.A. TORINO	1.734.000		1.734.000		1002	8/11/00
2200	01310		TOTALE CAPITOLO	1.734.000		1.734.000			
2200	08998	riparaz. dosatrice pneumatica Lett. 2337/AH del 25/08/99	Lega Italy Srl	747.950		747.950		69	24/01/00
2200	01128	riparazione stampante Lett. 2669/AH del 08/10/99	Imp. Consulting srl	210.000	-210.000				
		*** MOTIVO VARIAZIONE : L'importo costituisce economia	TOTALE CAPITOLO	957.950	-210.000	747.950			
2200	01290	riparaz. cella climatica Buono n. 3021 del 08/11/99	SARITEL s.a.s	786.000		786.000		70	24/01/00
2200	01290		TOTALE CAPITOLO	786.000		786.000			
2202	01094	Revisione Fiat Panda 4x4-Lett.n.2672 del 08/10/99	Ginauto officina di Cardarelli Gino	430.320		430.320		71	24/01/00
2202	01101	q.p. buoni benzina Lett. 2670/AH del 08/10/99	Agip Petroli SpA Ag. Roma	116.000		116.000		72	24/01/00
2202	01094		TOTALE CAPITOLO	546.320		546.320			
2202	00785	aratura colza e grano duro Lett. 2020/AH del 12/7/99	Fraboni Giancarlo e Vincenzo snc	6.480.000		6.480.000		73	24/01/00
2202	01097	Ord. lav. agri. piano colt.1999-Lett.n.2661 del 08/10/99	Fraboni Giancarlo e Vincenzo snc	2.550.000		2.550.000		73	24/01/00
2200	01100	q.p. Ordinaz. buoni benzina P.F.AAH-Lett.n.2670 del 08/10/99	Agip Petroli Spa Ag. di ROMA	9.030.000		9.030.000		74	24/01/00
2200	01100		TOTALE CAPITOLO	1.380.000		1.380.000			
2200	00229	Compenso pulizie locali Sede anno 1999	CIS Srl - Cooperativa Italiana Servizi	3.480.000		3.480.000		76	24/01/00
2200	01477	canone costo copia fotocopiatici	Dimensione Ufficio s.r.l.	479.520		479.520		75	24/01/00
2202	00230	Compenso pulizie locali SOP Roma Aprile-Dic.99	Bucossi Maria Teresa	2.520.000		2.520.000		77	24/01/00
2200	01006	"Oak Pests And Their Nat.Enemies"Buono 2990 20/9/99	Institute of Forest Ecology of sas	56.143		56.143		313	4/04/00
2200	01006		TOTALE CAPITOLO	56.143		56.143			
2200	01002	Preventivo di costo assistenza professionale del 20/9/99	Scarpelli e Pezzati	5.000.000		5.000.000		78	24/01/00
2200	01501	saldo assist. prof. anno 1999	Scarpelli e Pezzati	1.720.000		1.720.000		289	21/03/00
2202	01272	incarico convenzione	ANAL Assoc.Reg.Apicoltori del Lazio	15.000.000		15.000.000		337	27/04/00
2202	01273	incarico per corsi "analisi sensoriale del miele"	Piana Dr.ssa Maria Lucia	11.400.000		11.393.106	6.894	484	10/07/00
2202	01274	incarico per corso "Aspetti leg. att. apistica"	Nardi Marco	1.320.000		1.250.000	70.000	483	10/07/00
2202	01275	incarico relatore seminario	Mutinelletti Dr. Franco	1.134.000		1.134.000		483	22/05/00
2202	01276	incarico di relatore seminario	Piro Dr. Roberto	1.134.000		1.124.700	9.300	482	22/05/00
2202	01277	incarico relatore seminario	Prandin Dr.ssa Luciana	1.134.000		1.124.700	9.300	481	22/05/00
2202	01422	Lavaggio vetreria di laboratorio -Lett.3317 21/12/99	Bucossi Maria Teresa	1.095.000		1.095.000		91	4/02/00
2202	01504	Incarico docenza corso Reg. CE 1221/97	Saccarelli Dott. Stefano	1.350.000		1.350.000		485	22/05/00
2202	01505	Incarico docenza corso Reg. CE 1221/97	Cappanelli Dott.ssa Rita HRSIHL C. Sper. Viterbo	600.000		600.000		486	22/05/00

XIV LEGISLATURA - DISEGNI DI LEGGE E RELAZIONI - DOCUMENTI

LISTA RESIDUI PASSIVI PER L'ANNO 2000

SEZ. N° IMP. COD. CAP.	DESCRIZIONE	CREDITORE	AMMONTARE	VARIAZIONI	PAGATO	DA PAGARE	N° MAN.	DATA MAN.
	ANNO 1999							
2202 01506	Incarico docenza corso Reg. CE 1221/97	Casella Dr. Marco	750.000		750.000		688	10/07/00
2202 01507	Incarico docenza corso Reg. Ce 1221/97	Gardi Dott. Tiziano-Dip. Arboric. Prot. Pianta	900.000		900.000		689	10/07/00
2202 01508	Incarico docenza corso Reg. CE 1221/97	Carpana Dott. Emanuele c/o IST. HAZ. AGRICOLTURA	1.666.000		1.332.100	333.900	685	10/07/00
2202 01509	Incarico docenza corso Reg. CE 1221/97	Lodessani Dott. Marco c/o IST. HAZ. AGRICOLTURA	2.166.000		1.804.700	361.300	687	10/07/00
2202 01510	Incarico docenza corso Reg. CE 1221/97	Bigliardi Marco c/o IST. HAZ. AGRICOLTURA	1.666.000		1.376.500	289.500	686	10/07/00
2202 01511	q.p. incarico elaboraz. dati mieli	PI Quadro Studio	1.600.000		1.600.000			
		TOTALE CAPITOLO	49.635.000		46.954.806	2.680.194		
2200 00986	Trad.inglese difesa degli agrumi Buono 2983 del 13/9/99	Whithan Sarah	416.000		416.000		290	21/03/00
2200 01152	Traduzione in inglese - Buono n.3012 del 25/10/99	Whithan Sarah	884.000		884.000		487	22/05/00
		TOTALE CAPITOLO	1.300.000		1.300.000			
2200 01482	Incarico elaborazione dati mieli	PI Quadro Studio	5.000.000		5.000.000			
		TOTALE CAPITOLO	5.000.000		5.000.000			
2200 01268	convenzione anno 2000	Unione Nazionale Associazioni Apicoltori Italiani	20.000.000		20.000.000		339	27/04/00
2200 01269	convenzione anno 2000	Osservatorio HAZ. Produz. e Mercato del Miele	10.000.000		10.000.000		1003	8/11/00
2200 01481	Docenza corso "Valorizzazione del miele"	Piana dott.ssa Maria Lucia	15.000.000		15.000.000		1272	27/12/00
		TOTALE CAPITOLO	45.000.000		45.000.000		1273	27/12/00
2200 00794	convenzione per collaborazione esterna	Cappelli Luca	7.800.000		7.800.000		333	19/04/00
		TOTALE CAPITOLO	7.800.000		7.800.000		793	4/09/00
2202 01270	realizzazione ipertesti	Dedalo Studio Srl	4.800.000		4.800.000		488	22/05/00
2202 01271	realizzazione ipertesti	Video Soft	5.160.000		5.160.000		291	21/03/00
		TOTALE CAPITOLO	9.960.000		9.960.000			
2202 01484	Prestazioni sanitarie a dipendenti	Azienda USL Roma B	777.600		777.600		489	22/05/00
		TOTALE CAPITOLO	777.600		777.600			
2200 01494	Spese per pranzo di lavoro	Sezione Operativa Periferica Agricoltura	122.950		122.950		292	21/03/00
		TOTALE CAPITOLO	122.950		122.950			
2202 01132	Lavoraz.sistemazione terreno Lett.2345/An. 26/8/99	Fraboni Giancarlo e Vincenzo snc	5.580.000		5.580.000		79	24/01/00
2202 01264	lavori ripulitura fossi, strada podereale,	Fraboni Giancarlo e Vincenzo snc	26.859.000		26.859.000		1004	8/11/00
		TOTALE CAPITOLO	32.439.000		32.439.000			
2200 01168	Volume n.81 Redia anno '98 - Lett. n.1892/AM 01/07/99	Tipografia Coppini s.a.s	9.579.960		9.579.960		158	22/02/00
2200 01282	stampa atti Conv. avvers. del Cipresso Lett. 3095/AM del 29/	Tipografia Coppini s.a.s	2.600.000		2.600.000		80	24/01/00
2200 01487	estratti Piazza - Intoppa *** NOTIVO VARIAZIONE : Ordine revocato	URAPAL (Unione Reg. Ass. Prod. Apistici Lombardia)	88.259	-88.259				
		TOTALE CAPITOLO	12.268.219	-88.259	12.179.960			
2200 01280	Estratti "Chemical control of Phylloxera Stainton"	SEF Studio Editoriale Fiorentino	456.000		456.000		159	22/02/00
		TOTALE CAPITOLO	456.000		456.000			

XIV LEGISLATURA - DISEGNI DI LEGGE E RELAZIONI - DOCUMENTI

LISTA RESIDUI PASSIVI PER L'ANNO 2000

SEZ. N° IMP.	COD. CAP.	DESCRIZIONE	CREDITORE	AMMONTARE	VARIAZIONI	PAGATO	DA PAGARE	N° MAN.	DATA MAN.
		ANNO 1999							
2200	01099	10421E Ordin. estratti lavoro P.F. AMA-Lett.n.2677 del 08/10/99	Editions Scientifiques et Medicales Elsevier	458.259		458.259		92	4/02/00
2200	01329	10421E Acquisto Vol. Atti Conve. EFITA 99 Lett. 3199/AH del 7/12/99	Rickert Ursula	90.000		90.000		314	4/04/00
2200	01486	10421E q.p. estratti Piazza - Intoppa *** MOTIVO VARIAZIONE : Ordine revocato	URAPAL (Unione Reg. Ass. Prod. Apistici Lombardia)	451.741	-451.741				
			TOTALE CAPITOLO	1.000.000	-451.741	548.259			
2200	01327	108010 tassa smalt. rifiuti Sede scad. 10/2-10/4/2000	Cassa Risparmio Firenze SPA-Riscos-Autonot. Imposte	2.284.000		2.284.000		93	4/02/00
2202	01485	108010 rimborso spese bolli anno 1999 lite Cerqua	Avvocatura Generale dello Stato	301.350		301.350		315	4/04/00
			TOTALE CAPITOLO	2.585.350		2.585.350		316	4/04/00
2202	01278	21104J progettazione ristrutturaz. laboratorio analisi	Magri' Salvatore	10.000.000		10.000.000		510	31/05/00
			TOTALE CAPITOLO	10.000.000		10.000.000			
2200	01423	212010 Sedie Dattilo- Lett. 3062 del 25/11/99	Titinedi Tuttoufficio - Archingeo s.a.	601.200		601.200		160	22/02/00
2200	01425	212010 Sedie Hermes - Lett. 3228 del 10/12/99	Stylgrafix Italiana	910.200		910.200		161	22/02/00
2200	01483	212010 Sedie dattilo Lett. 3370/AH del 30/12/99 *** MOTIVO VARIAZIONE : Per fatturazione inferiore all'impegno	Titinedi Tuttoufficio - Archingeo s.a.	5.644.800	-30.000	5.614.800		444	22/05/00
			TOTALE CAPITOLO	7.156.200	-30.000	7.126.200			
2200	01130	212020 abbonamenti libri anno 1999 saldo Lett. 3184/AH del 15/12/98	U.P.I.E. Libreria Commissionaria	4.258.370		4.205.515	52.855	94	4/02/00
								94	4/02/00
								94	4/02/00
								94	4/02/00
								94	4/02/00
								162	22/02/00
								293	21/03/00
								491	22/05/00
								491	22/05/00
								491	22/05/00
								612	16/06/00
								612	16/06/00
								490	22/05/00
								611	16/06/00
								691	10/07/00
								1171	6/12/00
2200	01131	212020 opere in cont. saldo '99 Lett. 2360-2358-2356-2357-2359-2361	DIVERSI	2.709.800		761.780	1.948.020		
2200	01291	212020 Japanese Journal of Renatology Vol. da 23 a 28 (1992-1998)	U.P.I.E. Libreria Commissionaria	510.000			510.000		
			TOTALE CAPITOLO	7.478.170		4.967.295	2.510.875		
2200	01287	212030 Personal computer Lett. 3037/AH del 23/11/99	Fraelpoint Srl	2.637.600		2.637.600		81	24/01/00
			TOTALE CAPITOLO	2.637.600		2.637.600			
2200	01265	212037 Sistema collegamento ISDH	TELECOM ITALIA S.P.A. TORINO	4.915.200		4.915.200		1005	8/11/00
2200	01266	212037 Attrezzature informatiche	Mep. Consulting srl	14.592.000		14.592.000		492	22/05/00
2200	01267	212037 Sistema acquisiz. archiviaz. immagini e dati	Delta Sistemi s.a.s.	37.328.640		37.328.640		692	10/07/00
			TOTALE CAPITOLO	56.835.840		56.835.840			
2200	01502	421020 Versan. rit. prev. li già ritenute anno 1999	*** CREDITORI DIVERSI ***	15.884.010		15.884.010		294	21/03/00

XIV LEGISLATURA - DISEGNI DI LEGGE E RELAZIONI - DOCUMENTI

LISTA RESIDUI PASSIVI PER L'ANNO 2000

SEZ.	N° TRP.	COD. CAP.	DESCRIZIONE	CREDITORE	AMMONTARE	VARIAZIONI	PAGATO	DA PAGARE	N° TRP.	DATA TRP.
			ANNO 1999							
				TOTALE CAPITOLO	15.884.010		15.884.010			294 21/03/00
				TOTALE ANNO	412.166.493	-7.821.822	394.153.602	10.191.069	630	30/06/00
				TOTALE PARZIALE	568.100.143	-8.059.822	411.653.602	148.386.719	630	30/06/00
									887	11/10/00
									1183	15/12/00
			ANNO 2000							
2200	01404	102050	missioni 2000	Covassi Dott. Marco Vittorio	1.259.298			1.259.298		
2200	01406	102050	missioni 2000	*** CREDITORI DIVERSI ***	1.378.564			1.378.564		
2202	01409	102050	missioni 2000 SOP	*** CREDITORI DIVERSI ***	4.373.572			4.373.572		
				TOTALE CAPITOLO	7.011.434			7.011.434		
2202	01411	102055	missioni 2000 SOP	*** CREDITORI DIVERSI ***	1.497.210			1.497.210		
				TOTALE CAPITOLO	1.497.210			1.497.210		
2200	01408	102050	missioni 2000	Del Bene Bacci dott. Giovanna	272.861			272.861		
				TOTALE CAPITOLO	272.861			272.861		
2200	01407	10205P	missioni 2000	*** CREDITORI DIVERSI ***	135.675			135.675		
				TOTALE CAPITOLO	135.675			135.675		
2202	01410	10205V	missioni 2000 SOP	*** CREDITORI DIVERSI ***	1.722.673			1.722.673		
				E CAPITOLO	1.722.673			1.722.673		
2200	01218	102070	Saldo iscriz. Corso Manager Sicurezza Dott.sa Morgia	Libera Universita' Maria SS. Assunta	1.100.000			1.100.000		
				TOTALE CAPITOLO	1.100.000			1.100.000		
2200	01414	102080	Contributi OTI/OTO III/IV trim.2000	INPS SEDE DI FIRENZE-CAU OTI/OTO AUT.	32.000.000			32.000.000		
				TOTALE CAPITOLO	32.000.000			32.000.000		
2202	01415	102088	Contributi OTI/OTO Pena III/IV trim.2000	I.H.P.S. SEDE DI ROMA CAU - OTI/OTO - AUT	14.000.000			14.000.000		
				TOTALE CAPITOLO	14.000.000			14.000.000		
2200	00062	104010	contratto manut. cancello anno 2000	ASC di Scarpini Francesco	432.000			432.000		
2200	00064	104010	contratto manutenz. estintori anno 2000	Hantes S.a.s.	302.400			302.400		
2200	00068	104010	contratto manut. imp. termico anno 2001-2001	Galizia Srl	3.716.400			3.716.400		
2200	00967	104010	manutenzione fancoil Lett. 2536/AH del 26/10/00	Idrofluidraulica Dimensione Fluido snc	6.132.000			6.132.000		
2200	01135	104010	Elettropompe per riscaldamento- Lett.2604/AH del 2/11/00	F.lli Marini s.n.c.	5.764.800			5.764.800		
2202	01289	104010	Manut.impianto di riscaldamento Lett. del 12/12/00	Tecno-Fuel srl	318.000			318.000		
				TOTALE CAPITOLO	16.665.600			16.665.600		
2202	00500	104018	Sost. portone ingresso Terrancina Lett. 1319/AH del 24/5/00	Boetto Massimo	5.040.000			5.040.000		
				TOTALE CAPITOLO	5.040.000			5.040.000		

XIV LEGISLATURA - DISEGNI DI LEGGE E RELAZIONI - DOCUMENTI

LISTA RESIDUI PASSIVI PER L'ANNO 2000

SEZ. N° TRP.	COD. CAP.	DESCRIZIONE	CREDITORE	AMMONTARE	VARIAZIONI	PAGATO	DA PAGARE	N° MAN.	DATA MAN.
		ANNO 2000							
2202	01402	104020 Bolletta gas nov-dic.2000 SOP	Sezione Operativa Periferica Apicoltura	1.898.000			1.898.000		
			TOTALE CAPITOLO	1.898.000			1.898.000		
2202	01401	104030 Energia elettrica nov-dic.2000 SOP	Sezione Operativa Periferica Apicoltura	129.000			129.000		
2202	01413	104030 Acqua IV trimestre 2000 SOP	Sezione Operativa Periferica Apicoltura	110.000			110.000		
			TOTALE CAPITOLO	239.000			239.000		
2200	00984	104050 Salierine di vetro Buono 3190 del 10/10/00	Prokrene di A. Renai & C. s.a.s.	330.000			330.000		
2200	01144	104050 Tubi neon Buono 3220 del 22/11/00	Tommasini Srl	234.456			234.456		
2200	01145	104050 Pellicole Polaroid -Buono 3221 del 22/11/00	Signa Aldrich Italia Srl	588.000			588.000		
2200	01170	104050 Punte, nastri, viti, tasselli Buono 3214 del 14/11/00	Azetapi S.r.l.	153.200			153.200		
2200	01171	104050 Lampade Buono 3232 del 27/11/00	Tommasini Srl	189.000			189.000		
2200	01276	104050 Materiale antinfortunistico Lett. 2912/am del 5/12/00	Prodotti Gianni	5.349.900			5.349.900		
2200	01277	104050 Guanti antinfortunistici Lett. 2911/am del 5/12/2000	Prodotti Gianni	586.800			586.800		
2200	01280	104050 Lievito birra-cloruro potassio Buono 3234 del 30/11/00	Laboratorio Dott. Piccioni	484.500			484.500		
2202	00334	104050 Sviluppo dia, stampe Lett. prot. 828/am del 30/03/2000	Photo Video Pro	186.984			186.984		
2202	00479	104050 Ord. mat. apistico Lett. 1155/AH del 8/5/00	Hobby Farm gas	134.550			134.550		
2202	00999	104050 Porta floppy n.p. Lett. 2594/AH del 2/11/00	San Marcello srl	12.000			12.000		
2202	01115	104050 Prodotti chimici da laboratorio Lett. del 17/11/00	Carlo Erba Reagenti -Antibioticos	405.108			405.108		
2202	01116	104050 Prodotti chimici da laboratorio Lett. 2764/am del 17/11/00	Signa Aldrich Italia S.r.l.	680.400			680.400		
2202	01117	104050 Prodotti chimici da laboratorio Lett. 2765/am del 17/11/00	Signa Aldrich Italia S.r.l.	1.522.800			1.522.800		
2202	01118	104050 Materiale chimico da laboratorio Lett. 2763/am del 17/11/00	Signa Aldrich Italia S.r.l.	217.200			217.200		
2202	01119	104050 Elaborazioni immagine fotografiche Lett. prot. 2770/am 17/11/00	Dedalo Studio Srl	540.000			540.000		
2202	01122	104050 Materiale chimico di laboratorio Lett. prot. 2766 17/11/00	Superchiron	3.296.400			3.296.400		
2202	01140	104050 Materiale da laboratorio Lett. 2886/am del 4/12/00	Donati	1.754.700			1.754.700		
2202	01141	104050 Materiale di cancelleria Lett. 2885/am del 4/12/2000	Paper Copy 2 S.r.l.	1.437.960			1.437.960		
			TOTALE CAPITOLO	18.103.958			18.103.958		
2202	00326	104058 morali abete lett. prot. 827/am del 30/03/2000	B & C Legnani SRL	299.280			299.280		
2202	01112	104058 Materiale apistico Lett. 2850/am del 28/11/00	Ircolini Massimo	2.916.000			2.916.000		
2202	01114	104058 prodotti chimici - Lett. 2767/am del 17/11/00	Api & Natura Spa	468.000			468.000		
2202	01285	104058 sene grano varietà Cresco- Lett. 2913/am del 5/12/2000	Campana Srl	2.501.200			2.501.200		
			TOTALE CAPITOLO	6.184.480			6.184.480		
2200	01142	10405A Materiale Informatico Lett. 2884/am del 4/12/00	Digital Center	150.000			150.000		
2200	01173	10405A Acq. mat. tecnico informatico Lett. 2940/am del 7/12/00	Hep. Consulting srl	424.800			424.800		
			TOTALE CAPITOLO	574.800			574.800		
2200	00597	10405H Erogatori di ferroene - Buono 3136 del 16/06/00	Hevapher sas	858.600			858.600		
2200	00795	10405H Conf. Mastrep Buono n. 3168 del 03/08/00	Cooperativa Agricola di Legnais	1.029.600			1.029.600		
2200	01151	10405H Contenitori resisto.contn.portacorr. Buono 3230 27/11/00	Lisi Brunello s.r.l.	697.200			697.200		
2200	01167	10405H Cartasigle, Diè, patinata, -Buono 3231 del 27/11/00	Stranaccioni Giuseppe	632.400			632.400		
			TOTALE CAPITOLO	3.217.800			3.217.800		
2202	01400	104060 Spese telefoniche nov.2000 SOP	Sezione Operativa Periferica Apicoltura	255.000			255.000		
2202	01405	104060 Spese telefoniche SOP dic.2000	Sezione Operativa Periferica Apicoltura	103.000			103.000		
			TOTALE CAPITOLO	358.000			358.000		
2200	00483	104080 Intervento Microscopio Elettronico SEM Lett. 78/AH del 12/1/00	Philips Electron Optics	10.482.600			10.482.600		

XIV LEGISLATURA - DISEGNI DI LEGGE E RELAZIONI - DOCUMENTI

LISTA RESIDUI PASSIVI PER L'ANNO 2000

SEZ.	N° IMP.	COD. CAR.	DESCRIZIONE	CREDITORE	AMMORTARE	VARIAZIONI	PAGATO	DA PAGARE	N° MAN.	DATA MAN.
			ANNO 2000							
2200	01134	104080	Riparazione cella - Buono 3227 del 27/11/00	Giuseppe Martini	336.000			336.000		
2200	01282	104080	Iscrizione TCA anno 2000, carnet tickets Lett.2941/am/7/12/00	Map. Consulting srl	1.054.000			1.054.000		
2202	00073	104080	contratto manut. microscopi SOP anno 2000	Leica Microsystems Spa	1.095.600			1.095.600		
2202	01120	104080	Riparazione telefax Lett. prot. 2769 an del 17/11/00	Tecnopenta srl	520.440			520.440		
2202	01121	104080	Manutenzione HPLC e GC - Lett.2768/an del 17/11/00	Varian S.p.A.	4.200.000			4.200.000		
				TOTALE CAPITOLO	17.688.640			17.688.640		
2200	01281	104087	Iscrizione TCA anno 2000, carnet 10 Lett.2941/an 7/12/00	Map. Consulting srl	266.000			266.000		
				TOTALE CAPITOLO	266.000			266.000		
2200	01288	104090	Noleggio autoveiture	Arval Service Lease Italia SpA	32.823.878			32.823.878		
2202	01138	104090	Manutenzione Fiat Ritmo 60- Lett.2888/an del 4/12/00	Gineuto officina di Cardarelli Gino	385.200			385.200		
2202	01139	104090	buoni benzina Lett. 2887/an del 4/12/2000	Agip Petroli S.p.A.-Ag.di Roma	1.500.000			1.500.000		
				TOTALE CAPITOLO	34.709.078			34.709.078		
2202	00474	104098	Sistenez. gomme motofalciatrice Ord. 1306/AH del 23/5/00	Puntogomme Lazio Srl	120.000			120.000		
2202	00997	104098	Lavoraz.agricola autunnali Lett.2601/AH del 2/11/00	Fraboni Giancarlo e Vincenzo snc	6.937.920			6.937.920		
				TOTALE CAPITOLO	7.057.920			7.057.920		
2200	01412	104099	Noleggio bus "IV Meeting Phocus"	Cap Autolinee	750.000			750.000		
				TOTALE CAPITOLO	750.000			750.000		
2200	00061	104100	contratto WASHWA (fotoc. segreteria) anno 2000	Direzione Ufficio s.r.l.	938.128			938.128		
2200	00069	104100	pulizia locali Sede anno 2000	CIS Srl - Cooperativa Italiana Servizi	3.480.000			3.480.000		
2202	00070	104100	servizio pulizia locali SOP anno 2000	Bucossi Maria Teresa	2.520.000			2.520.000		
2202	00478	104100	noleggio fotocopiatrice SOP Ord.1156/AH del 8/5/00	Cap snc	720.000			720.000		
				TOTALE CAPITOLO	7.658.128			7.658.128		
2200	01168	104120	Fruit filies of economic significance Buono 3193 del 18/10	U.P.I.E. Libreria Commissionaria	160.490			160.490		
				TOTALE CAPITOLO	160.490			160.490		
2200	00659	104130	Cartelle revisione in inglese Buono n. 3150 del 5/7/00	McLachlan Karen Fiona	504.000			504.000		
2202	00335	104130	incarico professionale- Lett.899/am del 6/04/2000	Pagliano Guido	112.500			112.500		
				TOTALE CAPITOLO	616.500			616.500		
2202	00497	104138	Incarico per aut. sanit. lab. apistico Lett.1939/AH del 25/5/00	Di Ferdinando Roberto	3.891.200			3.891.200		
2202	00996	104138	Incarico ass. consul. f.do sper. Lett. 2602/AH del 2/11/00	ARCA soc. coop. ARL	1.200.000			1.200.000		
				TOTALE CAPITOLO	5.091.200			5.091.200		
2200	01286	10413H	Convenzione anno 2000	Comune di S.Luce	7.000.000			7.000.000		
2200	01287	10413H	Convenzione anno 2000	TOCCAFONDI PAOLO	13.560.000			13.560.000		
				TOTALE CAPITOLO	20.560.000			20.560.000		
2200	01137	104190	Capitozzatura pioppi Prot.2761 del 17/11/00	Acer Giardini	3.528.000			3.528.000		
2202	01113	104198	Ripulitura fossi e scoline Lett. 2633/an del 6/11/00	Fraboni Giancarlo e Vincenzo snc	3.528.000			3.528.000		
				TOTALE CAPITOLO	7.740.000			7.740.000		
				TOTALE CAPITOLO	7.740.000			7.740.000		

XIV LEGISLATURA - DISEGNI DI LEGGE E RELAZIONI - DOCUMENTI

LISTA RESIDUI PASSIVI PER L'ANNO 2000

SEZ. N° IMP. COD. CAP.	DESCRIZIONE	CREDITORE	AMMONTARE	VARIAZIONI	PAGATO	DA PAGARE	N° MAN.	DATA MAN.
	ANNO 2000							
2200 01169 104210	Stampa media 1999 + estratti Lett. 2857/AH del 29/11/1999	Tipografia Coppini s.r.l.s	8.676.720			8.676.720		
		TOTALE CAPITOLO	8.676.720			8.676.720		
2200 01163 105010	Borsa di studio integrazione Micarelli	MICARELLI Enrico	14.166.668			14.166.668		
		TOTALE CAPITOLO	14.166.668			14.166.668		
2200 01393 106010	Contributo attrezz. DF 413/7304/2000	Sezione Specializzata per la Bachicoltura	68.982.280			68.982.280		
		TOTALE CAPITOLO	68.982.280			68.982.280		
2200 01394 10601Z	saldo Gelsibachicoltura	Sezione Specializzata per la Bachicoltura	170.280.000			170.280.000		
2200 01395 10601Z	saldo integrazione Gelsibachicoltura	Sezione Specializzata per la Bachicoltura	24.750.000			24.750.000		
		TOTALE CAPITOLO	195.030.000			195.030.000		
2202 01399 108010	Tassa smaltim.rifiuti anno 2000 SOP	Sezione Operativa Periferica Apicoltura	3.603.000			3.603.000		
		TOTALE CAPITOLO	3.603.000			3.603.000		
2202 00998 212010	Calcolatrici, lampade da tavolo Lett. 2594/AH del 2/11/00	San Marcello srl	288.000			288.000		
		TOTALE CAPITOLO	288.000			288.000		
2200 01396 212020	abbonamenti libri 2000	*** CREDITORI DIVERSI ***	18.000.000			18.000.000		
		TOTALE CAPITOLO	18.000.000			18.000.000		
2200 00995 212030	q.p. Scanner Canon Lett. 2552/AH del 26/10/00	Hap. Consulting srl	13.440			13.440		
2200 01132 212030	Personal Computer Lett. prot. 2871/an del 1/12/00	Fraelpoint Srl	4.863.600			4.863.600		
		TOTALE CAPITOLO	4.877.040			4.877.040		
2202 00988 212035	Stampante Epson Stylus Lett. 2551/AH del 26/10/00	HTS Informatica srl	468.000			468.000		
2202 00989 212035	Proiettore BRAUN Lett. 2550/AH del 26/10/00	Fotoforniture Sabatini srl	606.240			606.240		
2202 00990 212035	Implement. compl. Sistema HPLC e GC Varian Lett. 2549/AH	Varian S.p.A.	11.071.200			11.071.200		
2202 00991 212035	Implen. camera clinica Lett. 2548/AH del 26/10/00	EOS Tecnologica	8.604.000			8.604.000		
2202 00992 212035	Notebook Toshiba Lett. 2546/AH del 26/10/00	Hap Consulting Srl	5.880.000			5.880.000		
2202 00993 212035	Pompa a sist. peristaltica Lett. 2547/AH del 26/10/00	Marcolini Massimo	6.240.000			6.240.000		
2202 00994 212035	q.p. scanner Canon Lett. 2552/AH del 26/10/00	Hap Consulting Srl	1.630.560			1.630.560		
		TOTALE CAPITOLO	34.500.000			34.500.000		
2200 01398 421010	Diff. con entrate per arrotondan.	*** CREDITORI DIVERSI ***	1.329			1.329		
		TOTALE CAPITOLO	1.329			1.329		
2200 01397 421020	Versam. rit. prev.li già ritenute anno 2000	*** CREDITORI DIVERSI ***	14.321.085			14.321.085		
		TOTALE CAPITOLO	14.321.085			14.321.085		
		TOTALE ANNO	578.293.569			578.293.569		
		TOTALE GENERALE	1.146.393.712	-8.059.822	411.653.602	726.680.288		

XIV LEGISLATURA - DISEGNI DI LEGGE E RELAZIONI - DOCUMENTI

LISTA RESIDUI PASSIVI PER L'ANNO 2000

SEZ. N° IMP.	ANNO	DESCRIZIONE	CREDITORE	AMMONTARE	VARIAZIONI	PAGATO	DA PAGARE	N° ANN.	DATA ANN.
2200 01488	99	CAPITOLO 101020 compensi II sem. '99	*** CREDITORI DIVERSI ***	6.396.000		6.396.000		254 255 256 257 258 259 260	21/03/00 21/03/00 21/03/00 21/03/00 21/03/00 21/03/00 21/03/00
			TOTALE CAPITOLO	6.396.000		6.396.000			
2200 01489	99	CAPITOLO 101030 compensi II sem. 1999	*** CREDITORI DIVERSI ***	4.590.000		4.590.000		261 262 263	21/03/00 21/03/00 21/03/00
			TOTALE CAPITOLO	4.590.000		4.590.000			
2200 01490	99	missioni nov-dic. 1999	*** CREDITORI DIVERSI *** *** MOTIVO VARIAZIONE : minori missioni effettuate del previsto	3.034.261	-1.640.398	1.393.863		264 265 266 267 268 269 1271	21/03/00 21/03/00 21/03/00 21/03/00 21/03/00 21/03/00 27/12/00
			TOTALE CAPITOLO	3.034.261	-1.640.398	1.393.863			
2200 01475	99	CAPITOLO 102050 missioni '99	*** CREDITORI DIVERSI ***	1.318.670		1.318.670		18 19 20 21 22 23 24 82 87	24/01/00 24/01/00 24/01/00 24/01/00 24/01/00 24/01/00 24/01/00 4/02/00
2200 01495	99	missioni '99	*** CREDITORI DIVERSI ***	1.369.685		1.369.685		270 271 272 273	21/03/00 21/03/00 21/03/00 21/03/00
2200 01404	00	missioni 2000	Covassi Dott. Marco Vittorio	1.259.298			1.259.298		
2200 01406	00	missioni 2000	*** CREDITORI DIVERSI ***	1.378.564			1.378.564		
2202 01409	00	missioni 2000 SOP	*** CREDITORI DIVERSI ***	4.373.572			4.373.572		
			TOTALE CAPITOLO	9.699.789		2.688.355	7.011.434		

XIV LEGISLATURA - DISEGNI DI LEGGE E RELAZIONI - DOCUMENTI

LISTA RESIDUI PASSIVI PER L'ANNO 2000

SEZ. N° IMP.	ANNO	DESCRIZIONE	CREDITORE	AMMONTARE	VARIAZIONI	PAGATO	DA PAGARE	N° MAN.	DATA MAN.
2202 01411	00	CAPITOLO 102055 missioni 2000 SOP	*** CREDITORI DIVERSI *** TOTALE CAPITOLO	1.497.210 1.497.210			1.497.210 1.497.210		
2200 01471 2200 01496	99	CAPITOLO 102057 q.p. missioni '99 missioni '99	*** CREDITORI DIVERSI *** Merinelli Dr. Enzo TOTALE CAPITOLO	107.500 152.650 260.150		107.500 152.650 260.150		25 274	24/01/00 21/03/00
2200 01470	99	CAPITOLO 10205A missioni ott-dic '99	*** CREDITORI DIVERSI *** TOTALE CAPITOLO	3.000.000 3.000.000		3.000.000 3.000.000		26 27	24/01/00 24/01/00
2200 01408	00	CAPITOLO 10205C missioni 2000	Del Bene Bacci dott. Giovanna TOTALE CAPITOLO	272.861 272.861			272.861 272.861		
2200 01474 2200 01480	99	CAPITOLO 10205D missioni '99 missioni dic. '99	*** CREDITORI DIVERSI *** Del Bene Bacci dott. Giovanna TOTALE CAPITOLO	1.209.750 256.450 1.466.200		1.209.750 256.450		31	24/01/00
2202 01476	99	CAPITOLO 10205H rimb. spese missioni anno '99	*** CREDITORI DIVERSI *** TOTALE CAPITOLO	1.236.080 1.236.080		1.236.080		1031 1032	21/11/00 21/11/00
2202 01497	99	missioni '99	*** CREDITORI DIVERSI *** TOTALE CAPITOLO	976.290 2.212.370		976.290		275 276 277 278	21/03/00 21/03/00 21/03/00 21/03/00

XIV LEGISLATURA - DISEGNI DI LEGGE E RELAZIONI - DOCUMENTI

LISTA RESIDUI PASSIVI PER L'ANNO 2000

SEZ. N° IMP.	ANNO	DESCRIZIONE	CREDITORE	AMMONTARE	VARIAZIONI	PAGATO	DA PAGARE	N° MAIL.	DATA MAIL.
2200 01472	99	CAPITOLO 10205M missioni '99	*** CREDITORI DIVERSI *** TOTALE CAPITOLO	67.250 67.250		67.250 67.250		38	24/01/00
2200 01473 2200 01407	99 00	CAPITOLO 10205P missioni '99 missioni 2000	*** CREDITORI DIVERSI *** *** CREDITORI DIVERSI *** TOTALE CAPITOLO	79.595 135.675 215.270		79.595 79.595	135.675 135.675	39	24/01/00
2202 01410	00	CAPITOLO 10205U missioni 2000 SOP	*** CREDITORI DIVERSI *** TOTALE CAPITOLO	1.722.673 1.722.673			1.722.673 1.722.673		
2200 01218	00	CAPITOLO 102070 Saldo iscriz. Corso Manager Sicurezza Dott.sa Morgia	Libera Università Maria SS. Assunta TOTALE CAPITOLO	1.100.000 1.100.000			1.100.000 1.100.000		
2200 01499	99	CAPITOLO 102080 contributi III e IV trimestre 1999 operai Sede *** MOTIVO VARIAZIONE : Minori contributi anno 99 del previsto	IMPS SEDE DI FIRENZE-CAU OTT/OTD AUT. Minori contributi anno 99 del previsto	32.000.000	-1.614.039	30.385.961		279	21/03/00
2200 01414	00	CAPITOLO 102080 Contributi OTT/OTD III/IV trim.2000	IMPS SEDE DI FIRENZE-CAU OTT/OTD AUT. TOTALE CAPITOLO	32.000.000 64.000.000	-1.614.039	30.385.961	32.000.000 32.000.000	279 629	21/03/00 30/06/00
2202 01498 2202 01415	99 00	CAPITOLO 102088 contributi anno 1999 operai Roma *** MOTIVO VARIAZIONE : Minori contributi anno 99 del previsto Contributi OTT/OTD Roma III/IV trim.2000	I.R.P.S. SEDE DI ROMA CAU - OTT/OTD - AUT Minori contributi anno 99 del previsto I.R.P.S. SEDE DI ROMA CAU - OTT/OTD - AUT TOTALE CAPITOLO	16.000.000 14.000.000 30.000.000	-951.445 -951.445	15.048.555 15.048.555	14.000.000 14.000.000	386	11/10/00
2200 01500	99	CAPITOLO 10208E conguaglio ERPAIA anno 1999	ERPAIA TOTALE CAPITOLO	615.900 615.900		615.900 615.900		280	21/03/00
2200 01330	99	CAPITOLO 104010 Lavori ripristino canale grande Lett.3077/06 del 26/12/99 *** MOTIVO VARIAZIONE : Ordine non effettuato	MORDINI & MAIORELLI Ordine non effettuato	2.850.000	-1.800.000	2.850.000		382	10/07/00

XIV LEGISLATURA - DISEGNI DI LEGGE E RELAZIONI - DOCUMENTI

LISTA RESIDUI PASSIVI PER L'ANNO 2000

SEZ. N°IMP.	ANNO	DESCRIZIONE	CREDITORE	AMMORTARE	VARIAZIONI	PAGATO	DA PAGARE	N° MAN.	DATA MAN.
2200 01466	99	servizio manutenz. impianto termico '98/'99	Dalkia Srl	3.456.000		3.456.000		40	24/01/00
2200 01479	99	manutenz. ord. cancello e intev. 10/11/99	ASC di Scarpini Francesco	564.000		564.000		156	22/02/00
2200 00062	00	contratto manut. cancello anno 2000	ASC di Scarpini Francesco	432.000			432.000		
2200 00064	00	contratto manutenz. estintori anno 2000	Nantes S.a.s.	302.400			302.400		
2200 00068	00	contratto manut. imp. termico anno 2001-2001	Dalkia Srl	3.716.400			3.716.400		
2200 00967	00	Manutenzione fancoil Lett. 2536/AM del 26/10/00	Termodraulica Dimensione Fluido snc	6.132.000			6.132.000		
2200 01135	00	Elettropompe per riscaldamento- Lett.2604/AM del 2/11/00	F.lli Marini s.n.c.	5.764.800			5.764.800		
2202 01299	00	Manut. impianto di riscaldamento Lett. del 12/12/00	Tecno-Fuel srl	318.000			318.000		
			TOTALE CAPITOLO	25.365.600	-1.800.000	6.900.000	16.665.600		
		CAPITOLO 104018							
2202 01164	99	Lavori di pavimentazione fatt. 43/99 del 20/11/99	TORLUPARA CEMENTI '90 SRL	3.228.000		3.228.000		41	24/01/00
2202 01165	99	Ordin. materiali edili Torrancina Fatt. 42/99 del 17/11/99	TORLUPARA CEMENTI '90 SRL	678.000		678.000		41	24/01/00
2202 01166	99	Ord. lavori per autoclave Fatt. 44/99 del 23/11/99	TORLUPARA CEMENTI '90 SRL	840.000		840.000		41	24/01/00
2202 00500	00	Sost. portone ingresso Torrancina Lett. 1319/AM del 24/5/00	Boezio Massimo	5.040.000			5.040.000		
			TOTALE CAPITOLO	9.786.000		4.746.000	5.040.000		
		CAPITOLO 104020							
2202 01468	99	resintegro rendiconto SOP	Sezione Operativa Periferica Apicoltura	1.312.000		1.312.000		42	24/01/00
2202 01491	99	riscald. dic. '99	Sezione Operativa Periferica Apicoltura	3.169.000		3.169.000		381	21/03/00
2202 01402	00	Bolletta gas nov-dic.2000 SOP	Sezione Operativa Periferica Apicoltura	1.898.000			1.898.000		
			TOTALE CAPITOLO	6.379.000		4.481.000	1.898.000		
		CAPITOLO 104030							
2202 01469	99	resintegro rendiconto SOP	Sezione Operativa Periferica Apicoltura	159.000		159.000		43	24/01/00
2202 01492	99	consumo acqua IV trim. '99	Sezione Operativa Periferica Apicoltura	129.000		129.000		382	21/03/00
2202 01401	00	Energia elettrica nov-dic.2000 SOP	Sezione Operativa Periferica Apicoltura	129.000			129.000		
2202 01413	00	Acqua IV trimestre 2000 SOP	Sezione Operativa Periferica Apicoltura	110.000			110.000		
			TOTALE CAPITOLO	527.000		288.000	239.000		
		CAPITOLO 104040							
2200 01334	99	Risne carta A4 Fabriano Buono n.3035 del 30/11/99	Lisi Brunello s.r.l.	558.000		558.000		45	24/01/00
2200 01416	99	Colla, gomme, fermagli, lapis, Buono 3043 del 9/12/99	Gitla Carlo Mugnai	879.360		873.360		46	24/01/00
2200 01418	99	Fogli di carta acetata - Buono 3045 del 10/12/99	Lisi Brunello s.r.l.	138.000		138.000		45	24/01/00
2200 01421	99	Carta, sapone, quanti, bobine di carta- Buono 3046 10/12/99	Toscana Service	1.111.200		1.111.200		44	24/01/00
2202 00634	99	acqu.water.cancelleria ord.1754/AM 15/6/99	San Marcello srl	16.380	-16.380				
			*** NOTTIVO VARIATIONE : Fatturazione inferiore all'impegno						
			TOTALE CAPITOLO	2.696.940	-16.380	2.680.560			
		CAPITOLO 10404E							
2200 01098	99	Ordinaz. materiale di conc.P.F.HA-Lett.n.2660 del 08/10/99	S. Marcello Srl	386.322		386.322		47	24/01/00
2200 01316	99	riparatura riviste in abb. Lett.3109/AM del 01/12/99	Sartini Lorenzo Legatoria	936.000		936.000		283	21/03/00

XIV LEGISLATURA - DISEGNI DI LEGGE E RELAZIONI - DOCUMENTI

LISTA RESIDUI PASSIVI PER L'ANNO 2000

SEZ. N°IMP.	ANNO	DESCRIZIONE	CREDITORE	AMMONTARE	VARIAZIONI	PAGATO	DA PAGARE	N° MAN.	DATA MAN.
2200 01366	99	ord. mat. cancelleria Lett. 3276/AM del 16/12/99 *** MOTIVO VARIAZIONE : l'importo costituisce un'economia	S. Marcello Srl	205.920	-205.920	1.322.322			
TOTALE CAPITOLO									
CAPITOLO 104050									
2200 01299	99	Acq. prodotti laboratorio Buono n. 3030 del 19/11/99	J.T. Baker	523.200		523.200	330.000	48	24/01/00
2202 00902	99	Toner per stampante e fotocop. Lett.2338/AM del 25/8/99	Paper Copy 2 S.r.l.	434.000		434.000	234.456	50	24/01/00
2202 01096	99	Ordin. toner per stam. e fot.-Lett.n.2663 del 08/10/99	Paper Copy 2 S.r.l.	566.400		566.400	588.000	50	24/01/00
2202 01138	99	q.p. ord. mat. laboratorio Lett.2803/AM del 25/10/99	Antibioticos spa	96.360		96.360	189.000	49	24/01/00
2202 01139	99	Ord. mat. laboratorio Lett. 2804/AM del 25/10/99	Antibioticos spa	1.351.890		1.351.890	586.800	49	24/01/00
2202 01140	99	Ord. mat. laboratorio Lett. 2805/AM del 25/10/99	2H Strumenti Srl	396.000		396.000	484.000	51	24/01/00
2202 01141	99	Ord. mat. consumo per titolare Lett. 2806/AM del 25/10/99	Carli sas	984.000		984.000	792.000	52	24/01/00
2202 01424	99	Etanolo - Lett. 2676 8/10/99	Roche Spa	792.000		792.000		53	24/01/00
2200 00964	00	Salierine di vetro Buono 3190 del 10/10/00	Profene di A.Renai & C. s.a.s.	330.000			330.000		
2200 01144	00	Tubi neon Buono 3220 del 22/11/00	Tommasini Srl	234.456			234.456		
2200 01145	00	Pellicole Polaroid -Buono 3221 del 22/11/00	Sigma Aldrich Italia Srl	588.000			588.000		
2200 01170	00	Punte, nastri, viti, tasselli Buono 3214 del 14/11/00	Azetapi S.r.l.	153.200			153.200		
2200 01171	00	Lampade Buono 3232 del 27/11/00	Tommasini Srl	189.000			189.000		
2200 01276	00	Materiale antinfortunistico Lett. 2912/am del 5/12/00	Prodotti Gianni	584.800			586.800		
2200 01277	00	Quant. antinfortunistici Lett. 2911/am del 5/12/2000	Prodotti Gianni	186.984			186.984		
2200 01280	00	Lievito birra,cloruro potassio Buono 3234 del 30/11/00	Laboratorio Dott.Piccioni	484.500			484.500		
2202 00334	00	Sviluppo dia.stampe Lett.prot.828/am del 30/03/2000	Photo Video Pro	134.350			134.350		
2202 00479	00	Ord. mat. apistico Lett.1155/AM del 8/5/00	Hobby Farm sas	13.000			12.000		
2202 00999	00	Porta floppy q.p. Lett.2594/AM del 2/11/00	San Marcello srl	405.108			405.108		
2202 01115	00	Prodotti chimici da laboratorio Lett. del 17/11/00	Carlo Erba Reagents -Antibioticos	680.400			680.400		
2202 01116	00	Prodotti chimici da laboratorio Lett. 2764/am del 17/11/00	Sigma Aldrich Italia S.r.l.	1.522.800			1.522.800		
2202 01117	00	Prodotti chimici da laboratorio Lett.2765/am del 17/11/00	Sigma Aldrich Italia S.r.l.	217.200			217.200		
2202 01118	00	Materiale chimico da laboratorio Lett.2763/am del 17/11/00	Sigma Aldrich Italia S.r.l.	540.000			540.000		
2202 01119	00	Elaborazioni immagine fotografiche Lett.prot.2770/am 17/11/00	Uedaio Studio Srl	3.296.400			3.296.400		
2202 01122	00	Materiale chimico di laboratorio Lett.prot.2766 17/11/00	Superschron	1.754.700			1.754.700		
2202 01140	00	Materiale da laboratorio Lett.2886/am del 4/12/00	Donati	1.437.960			1.437.960		
2202 01141	00	Materiale di cancelleria Lett. 2885/am del 4/12/2000	Paper Copy 2 S.r.l.	23.247.808		5.143.850	18.103.958		
TOTALE CAPITOLO									
CAPITOLO 104058									
2202 00432	99	Acq.serie di sulla Lett. 802/Am	Horani Guendalina Azienda Agricola	343.200		343.200		56	24/01/00
2202 01089	99	Mate.Tecnico-Rif.Gara 99 Let.n.2664/AM del 08/10/99	Harcolini Massimo	3.427.170		3.427.170		54	24/01/00
2202 01129	99	prodotti per trattamento varrosi Lett. 2678/AM del 08/10/99	Agi & Hatura Spa	1.097.412		1.097.412		57	24/01/00
2202 01135	99	Grano duro-Fosfato biom. Lett.2793/AM 25/10/99	Campana Srl	3.429.920		3.429.920		55	24/01/00
2202 00326	00	morali abete Lett.prot.827/am del 30/03/2000	B & C Legnani SRL	299.280			299.280		
2202 01112	00	Materiale apistico Lett. 2850/am del 28/11/00	Harcolini Massimo	2.916.000			2.916.000		
2202 01114	00	prodotti chimici - Lett. 2767/am del 17/11/00	Agi & Hatura Spa	468.000			468.000		
2202 01265	00	seme grano varietà Cresco- Lett.2913/am del 5/12/2000	Campana Srl	2.501.200			2.501.200		
TOTALE CAPITOLO									
CAPITOLO 10405A									
2200 01142	00	materiale informatico Lett.2884/am del 4/12/00	Digital Center	150.000			150.000		

XIV LEGISLATURA - DISEGNI DI LEGGE E RELAZIONI - DOCUMENTI

LISTA RESIDUI PASSIVI PER L'ANNO 2000

SEZ.	N° IMP.	ANNO	DESCRIZIONE	CREDITORE	AMMONTARE	VARIAZIONI	PAGATO	DA PAGARE	N° MAN.	DATA MAN.
2200	01173	00	Acq. mat. tecnico informatico Lett. 2940/am del 7/12/00	Map. Consulting srl	424.800 574.800			424.800 574.800		
			CAPITOLO 10405E							
2200	00112	99	Acq. nidi per censimento pronubi Lett. 317/am 8/2/99	Alderighi Legnani SRL	576.000		576.000	576.000	62	24/01/00
2200	00494	99	acquisto materiale di laboratorio Lett. 1547/AM	Antibioticos Spa	686.820		686.820	686.820	60	24/01/00
2200	00497	99	acquisto materiale di laboratorio Lett. 1546/AM	Antibioticos Spa	1.737.950		1.737.950	1.737.950	60	24/01/00
2200	00897	99	ordinazione campioni miele Lett. 2336/AM del 25/8/99	Osservatorio Naz. Produz. e Mercato del miele	1.500.000		1.500.000	1.500.000	59	24/01/00
2200	00899	99	Ordinaz. campioni miele Lett. 2335/AM del 25/8/99	CO.H.API	447.600	-447.600				
			*** NOTIVO VARIAZIONE : L'importo costituisce economia							
2200	00901	99	materiale di laboratorio Lett. 2334/AM del 25/8/99	CARLO ERBA REAGENTI-Div. di Antibioticos	1.236.060		1.236.060	1.236.060	58	24/01/00
2200	01091	99	Ordinazione materiale di lab.-Lett.n.2666/AM del 08/10/99	Antibioticos Spa	411.750		172.800	172.800	88	4/02/00
			*** NOTIVO VARIAZIONE : L'importo costituisce economia							
2200	01092	99	Acquisto mater. di lab.- Lett.n.2667/AM del 08/10/99	Ciro Donati Srl	522.000		522.000	522.000	61	24/01/00
2200	01093	99	Ordinaz. mater. di lab.- Lett.n.2668/AM del 08/10/99	Antibioticos Spa	260.136		260.136	260.136	60	24/01/00
2200	01136	99	mat. di laboratorio Lett. 2792/AM del 25/10/99	Antibioticos Spa	655.260		655.260	655.260	88	4/02/00
			*** NOTIVO VARIAZIONE : L'importo costituisce economia							
2200	01137	99	q.p. ord. mat. laboratorio Lett. 2803/AM del 25/10/99	Antibioticos Spa	310.080		310.080	310.080	480	22/05/00
			*** NOTIVO VARIAZIONE : L'importo costituisce economia							
2200	01308	99	ORDINAZ. MIELE LETT. 2819/AM DEL 27/10/99	Apicoltura Piana Srl	488.010		488.010	488.010	480	22/05/00
2200	01367	99	ord. cartucce stampante Lett. 3275/AM del 16/12/99	Paper Copy Due S.r.l.	172.800		172.800	172.800	480	22/05/00
2200	01503	99	materiale entomologico	Natura - Giuliano Russo Editore	127.080	-127.080			480	22/05/00
			*** NOTIVO VARIAZIONE : L'importo costituisce economia							
			CAPITOLO 10405G		9.131.566	-813.640		8.317.926	60	24/01/00
2200	01305	99	materiale di laboratorio Buono n.3005 del 07/10/99	Diagnostic International Distribution	145.800		145.800	145.800	90	4/02/00
2200	01417	99	Sacchi Agriperlite,vasi vivaio Buono 3039 del 7/12/99	Agraria Castellare Srl	186.000		186.000	186.000	63	24/01/00
2200	01419	99	Cartucce stampanti Dischetti 3m- Buono 3040-7/12/99	Polo Elettronica	235.440		235.440	235.440	286	21/03/00
			CAPITOLO 10405K		567.240		567.240	567.240		
			*** NOTIVO VARIAZIONE : L'importo costituisce economia							
2202	01309	99	conf. Polaroid Buono n. 3025 del 16/11/99	Sigma Aldrich Italia S.r.l.	705.600		705.600	705.600	64	24/01/00
2202	01328	99	Ordina. mat.lab. (acqua distillata) Lett.3201 del 7/12/99	Menichelli tito srl	147.000		147.000	147.000	66	24/01/00
2202	01427	99	Spilli e cassette entomologiche- Lett.2673 8/10/99	OMES ARTES sas	594.000		594.000	594.000	65	24/01/00
			CAPITOLO 10405M		1.446.600		1.446.600	1.446.600		
			*** NOTIVO VARIAZIONE : L'importo costituisce economia							
2200	00597	00	Erogatori di feromone - Buono 3136 del 16/06/00	Novapher sas	858.600		858.600	858.600		
2200	00795	00	Conf. Mastrop Buono n. 3168 del 03/08/00	Cooperativa Agricola di Legnana	1.029.600		1.029.600	1.029.600		
2200	01151	00	Contenitori resisto,conf.portacorr.-Buono 3230 27/11/00	Lisi Brunello s.r.l.	697.200		697.200	697.200		

XIV LEGISLATURA - DISEGNI DI LEGGE E RELAZIONI - DOCUMENTI

LISTA RESIDUI PASSIVI PER L'ANNO 2000

SEZ. N° TRP.	ANNO	DESCRIZIONE	CREDITORE	AMMORTARE	VARIAZIONI	PAGATO	DA PAGARE	N° MAN.	DATA MAN.
2200 01167	00	Cartasigel.01è.patinata,-buono 3231 del 27/11/00	Stramaccioni Giuseppe	632.400 3.217.800			632.400 3.217.800		
		CAPITOLLO 10405P							
2200 01420	99	Cartucce per stampanti,dischetti-Buono 3041 7/12/99	Polo Elettronica	964.000		964.000	964.000	287	21/03/00
2200 01467	99	cartucce stampante Buono n.3042 del 07/12/99	Toscotecnica s.n.c.	314.400 1.278.400		314.400 1.278.400	314.400 1.278.400	67	24/01/00
		CAPITOLLO 10406O							
2200 01478	99	spese telefono a gettoni dic'99	TELECOM ITALIA S.P.A	986.000		986.000	986.000	125	11/02/00
2202 01493	99	spese telefoniche nov-dic '99	Sezione Operativa Periferica Apicoltura	1.039.000		1.039.000	1.039.000	288	21/03/00
2202 01400	00	Spese telefoniche nov.2000 SOP	Sezione Operativa Periferica Apicoltura	255.000			255.000		
2202 01405	00	Spese telefoniche SOP dic.2000	Sezione Operativa Periferica Apicoltura	103.000			103.000		
		CAPITOLLO 10408O		2.383.000		2.025.000	358.000		
2202 01426	99	Pulizia Rulli Fax - Lett. 15/11/99	Tecnopenta srl	120.000		120.000	10.482.600	68	24/01/00
2200 00483	00	Intervento Microscopio Elettronico SEH Lett.78/AM del 12/11/0	Philips Electron Optics	10.482.600			336.000		
2200 01134	00	Riparazione cella - Buono 3227 del 27/11/00	Giuseppe Martini	336.000			1.054.000		
2200 01292	00	Iscrizione TCA anno 2001,carnet tickets Lett.2941/am7/12/00	Map. Consulting srl	1.054.000			1.095.600		
2202 00073	00	contratto manut. microscopi SOP anno 2000	Leica Microsystems Spa	1.095.600			520.440		
2202 01120	00	Riparazione telefax Lett.prof. 2769 an del 17/11/00	Tecnopenta srl	520.440			4.200.000		
2202 01121	00	Manutenzione HP LC e 6C - Lett.2768/am del 17/11/00	Varian S.p.A.	4.200.000 17.808.640		120.000	17.688.640		
		CAPITOLLO 10408?							
2200 01310	99	spese collegamento ISDN	TELECOM ITALIA S.P.A. TORINO	1.734.000		1.734.000	266.000	1002	8/11/00
2200 01281	00	Iscrizione TCA anno 2001,carnet 10 Lett.2941/am 7/12/00	Map. Consulting srl	266.000 2.000.000		1.734.000	266.000		
		CAPITOLLO 10408E							
2200 00098	99	riparaz. dosatrice pneumatica Lett. 2337/AM del 25/08/99	Legs Italy Srl	747.950		747.950		69	24/01/00
2200 01128	99	riparazione stampante Lett. 2669/AM del 08/10/99	Map. Consulting srl	210.000	-210.000				
		CAPITOLLO 10408G		957.950	-210.000	747.950			
		*** HOTINO VARIAZIONE : L'importo costituisce economia							
2200 01250	99	riparaz. cella clinatica Buono n. 3021 del 08/11/99	SAHITEL s.a.s	786.000 786.000		786.000 786.000		70	24/01/00

XIV LEGISLATURA - DISEGNI DI LEGGE E RELAZIONI - DOCUMENTI

LISTA RESIDUI PASSIVI PER L'ANNO 2000

12/04/01

SEZ. N° TRP.	ANNO	DESCRIZIONE	CREDITORE	AMMONTARE	VARIAZIONI	PAGATO	DA PAGARE	N° PAR.	DATA PAR.
		CAPITOLO 104090							
2202 01094	99	Revisione Fiat Panda 4x4-Lett.n.2672 del 08/10/99	Ginauto officina di Cardarelli Gino	430.320		430.320		71	24/01/00
2202 01101	99	q.p. buoni benzina Lett. 2670/AM del 08/10/99	Agip Petroli SpA Ag. Roma	116.000		116.000		72	24/01/00
2202 01288	00	Molleggio autovetture	Arval Service Lease Italia SpA	32.823.878			32.823.878		
2202 01138	00	Manutenzione Fiat Ritmo 60- Lett.2888/am del 4/12/00	Ginauto officina di Cardarelli Gino	385.200			385.200		
2202 01139	00	buoni benzina Lett. 2887/am del 4/12/2000	Agip Petroli S.p.A.-Ag.di Roma	1.500.000			1.500.000		
			TOTALE CAPITOLO	35.255.398		546.320	34.709.078		
		CAPITOLO 104098							
2202 00785	99	aratura colza e grano duro Lett. 2020/AM del 12/7/99	Fraboni Giancarlo e Vincenzo snc	6.480.000		6.480.000		73	24/01/00
2202 01097	99	Ord. lav. agr. piano colt.1999-Lett.n.2661 del 08/10/99	Fraboni Giancarlo e Vincenzo snc	2.550.000		2.550.000		73	24/01/00
2202 00474	00	Sistenez. gomme motorizzate Ord. 1306/AM del 23/5/00	Puntogomme Lazio Srl	120.000			120.000		
2202 00997	00	Lavoraz.agricole autunnali Lett.2607/AM del 2/11/00	Fraboni Giancarlo e Vincenzo snc	6.937.920			6.937.920		
			TOTALE CAPITOLO	16.087.920		9.030.000	7.057.920		
		CAPITOLO 10409E							
2200 01100	99	q.p. Ordinaz. buoni benzina P.F.AMA-Lett.n.2670 del 08/10/99	Agip Petroli Spa Ag. di ROMA	1.380.000		1.380.000		74	24/01/00
			TOTALE CAPITOLO	1.380.000		1.380.000			
		CAPITOLO 10409P							
2200 01412	00	Molleggio bus "Iv Meeting Phocis"	CAP Autolinee	750.000			750.000		
			TOTALE CAPITOLO	750.000			750.000		
		CAPITOLO 104100							
2200 00229	99	Compenso pulizie locali Sede anno 1999	CIS Srl - Cooperativa Italiana Servizi	3.480.000		3.480.000		76	24/01/00
2200 01477	99	canone costo copia fotocopiatrici	Dimensione Ufficio s.r.l.	479.520		479.520		75	24/01/00
2202 00230	99	Compenso pulizie locali SOP Roma Aprile-Dic.99	Bucossi Maria Teresa	2.520.000		2.520.000		77	24/01/00
2200 00061	00	contratto WASHIMA (fotoc. segreteria) anno 2000	Dimensione Ufficio s.r.l.	938.128			938.128		
2200 00069	00	pulizia locali Sede anno 2000	CIS Srl - Cooper?	3.480.000			3.480.000		
2202 00070	00	servizio pulizia locali SOP anno 2000	Bucossi Maria Teresa	2.520.000			2.520.000		
2202 00478	00	molleggio fotocopiattrice SOP Ord.1156/AM del 8/5/00	Caf snc	720.000			720.000		
			TOTALE CAPITOLO	14.137.648		6.479.520	7.658.128		
		CAPITOLO 10412C							
2200 01168	00	Fruit filies of economic significance Buono 3193 del 18/10	U.P.I.E. Libreria Commissionaria	160.490			160.490		
			TOTALE CAPITOLO	160.490			160.490		
		CAPITOLO 10412M							
2200 01006	99	"Oak Pests And Their Nat.Enemies"Buono 2990 20/9/99	Institute of Forest Ecology of sas	56.143		56.143		313	4/04/00

XIV LEGISLATURA - DISEGNI DI LEGGE E RELAZIONI - DOCUMENTI

LISTA RESIDUI PASSIVI PER L'ANNO 2000

SEZ. N° IMP.	ANNO	DESCRIZIONE	CREDITORE	AMMONTARE	VARIAZIONI	PAGATO	DA PAGARE	N° MAN.	DATA MAN.
		CAPITOLO 104130	TOTALE CAPITOLO	56.143		56.143			
2200 01002	99	Preventivo di costo assistenza professionale del 20/9/99	Scarpelli e Pezzati	5.000.000		5.000.000		78	24/01/00
2200 01501	99	salido assist. prof. anno 1999	Scarpelli e Pezzati	1.720.000		1.720.000		289	21/03/00
2202 01272	99	incarico convenzione	ARAL Assoc.Reg.Apicoltori del Lazio	15.000.000		15.000.000		337	27/04/00
2202 01273	99	incarico per corsi "analisi sensoriale del miele"	Piana Dr.ssa Maria Lucia	11.400.000		11.393.106	6.894	484	22/05/00
2202 01274	99	incarico per corso "Aspetti leg. att. apistica"	Mardi Marco	1.320.000		1.250.000	70.000	683	10/07/00
2202 01275	99	incarico relatore seminario	Mulinelli Dr. Franco	1.134.000		1.134.000		483	22/05/00
2202 01276	99	incarico di relatore seminario	Piro Dr. Roberto	1.134.000		1.124.700	9.300	482	22/05/00
2202 01427	99	incarico relatore seminario	Prandin Dr.ssa Luciana	1.134.000		1.124.700	9.300	481	22/05/00
2202 01422	99	Lavaggio vetreria di laboratorio -Lett.3317 21/12/99	Bucossi Maria Teresa	1.095.000		1.095.000		91	4/02/00
2202 01504	99	Incarico docenza corso Reg. CE 1221/97	Saccarès Dott. Stefano	1.350.000		1.350.000		485	22/05/00
2202 01505	99	Incarico docenza corso Reg. CE 1221/97	Campanelli Dott.ssa Rita ANSIAL C. Sper. Viterbo	600.000		600.000		486	22/05/00
2202 01506	99	Incarico docenza corso Reg. CE 1221/97	Casella Dr. Marco	750.000		750.000		688	10/07/00
2202 01507	99	Incarico docenza corso Reg. CE 1221/97	Gardi Dott. Tiziano-Dip. Arboric. Prot. Pianta	900.000		900.000		689	10/07/00
2202 01508	99	Incarico docenza corso Reg. CE 1221/97	Carpana Dott. Emanuele c/o IST. HAZ. APICOLTURA	1.666.000		1.332.100	333.900	685	10/07/00
2202 01509	99	Incarico docenza corso Reg. CE 1221/97	Lodesani Dott. Marco c/o IST. HAZ. APICOLTURA	2.166.000		1.804.700	361.300	687	10/07/00
2202 01510	99	Incarico docenza corso Reg. CE 1221/97	Bigliardi Marco c/o IST. HAZ. APICOLTURA	1.666.000		1.376.500	289.500	686	10/07/00
2202 01511	99	q.p. incarico elaboraz. dati mieli	Pi Quadro Studio	1.600.000		1.600.000			
2200 00659	00	Cartelle revisione in inglese Buono n. 3150 del 5/7/00	McLachlan Karen Fiona	504.000		504.000			
2202 00335	00	incarico professionale- Lett.899/am del 6/04/2000	Pagliano Guido	112.500		112.500			
		CAPITOLO 104138	TOTALE CAPITOLO	50.251.500		46.954.806	3.296.694		
2202 00497	00	Incarico per aut. sanit. lab. apistico Lett.1339/AM del 25/5	Di Ferdinando Roberto	3.891.200			3.891.200		
2202 00996	00	Incarico ass. consuli. f.do sper. Lett. 2602/AM del 2/11/00	ARCA soc. coop. ARL	1.200.000			1.200.000		
		CAPITOLO 104139	TOTALE CAPITOLO	5.091.200			5.091.200		
2200 00996	99	Trad.inglese difesa degli agrumi Buono 2983 del 13/9/99	Whitnan Sarah	416.000		416.000		270	21/03/00
2200 01152	99	Traduzione in inglese - Buono n.3012 del 25/10/99	Whitnan Sarah	884.000		884.000		467	22/05/00
		CAPITOLO 10413?	TOTALE CAPITOLO	1.300.000		1.300.000			
2200 01482	99	Incarico elaborazione dati mieli	Pi Quadro Studio	5.000.000			5.000.000		
		CAPITOLO 10413A	TOTALE CAPITOLO	5.000.000			5.000.000		
2200 01268	99	convenzione anno 2000	Unione Nazionale Associazioni Apicoltori Italiani	20.000.000		20.000.000		339	27/04/00
								1003	8/11/00

XIV LEGISLATURA - DISEGNI DI LEGGE E RELAZIONI - DOCUMENTI

LISTA RESIDUI PASSIVI PER L'ANNO 2000

SEZ. N°IMP.	ANNO	DESCRIZIONE	CREDITORE	AMMONTARE	VARIAZIONI	PAGATO	DA PAGARE	N° MAN.	DATA MAN.
2200 01269	99	convenzione anno 2000	Osservatorio Haz. Produz. e Mercato del Miele	10.000.000		10.000.000		338	27/04/00
2200 01481	99	Docenza corso "Valorizzazione del miele"	Piana dott.ssa Maria Lucia	15.000.000		15.000.000		1272	27/12/00
				45.000.000		45.000.000		690	10/07/00
			TOTALE CAPITOLO					1273	27/12/00
2200 00794	99	convenzione per collaborazione esterna	Cappelli Luca	7.800.000		7.800.000		333	19/04/00
			TOTALE CAPITOLO	7.800.000		7.800.000		793	4/09/00
2202 01270	99	realizzazione ipertesto	Dedalo Studio Srl	4.800.000		4.800.000		488	22/05/00
2202 01271	99	realizzazione ipertesti	Video Soft	5.160.000		5.160.000		291	21/03/00
			TOTALE CAPITOLO	9.960.000		9.960.000			
2200 01231	98	Convenzione per lavori su Process. quercia (Prog. Diboned)	Comune di S.Luce	7.000.000		7.000.000	7.000.000		
2200 01286	00	Convenzione anno 2000	Comune di S.Luce	7.000.000		7.000.000	7.000.000		
2200 01287	00	Convenzione anno 2000	TOCCAFORNI PAOLO	13.560.000		13.560.000	13.560.000		
			TOTALE CAPITOLO	27.560.000		27.560.000	27.560.000		
2202 01484	99	Prestazioni sanitarie a dipendenti	Azienda USL Roma B	777.600		777.600	777.600	489	22/05/00
			TOTALE CAPITOLO	777.600		777.600			
2200 01494	99	Spese per pranzo di lavoro	Sezione Operativa Periferica Apicoltura	122.950		122.950	122.950	292	21/03/00
			TOTALE CAPITOLO	122.950		122.950			
2200 01137	00	Capitozzatura pioppi Prot.2761 del 17/11/00	Acer Giardini	3.528.000		3.528.000	3.528.000		
			TOTALE CAPITOLO	3.528.000		3.528.000	3.528.000		
2202 00581	96	riparaz. tubature acqua Az. Iornancina-(F.lli Fiorenza)	Sezione Operativa Periferica Apicoltura	238.000	-238.000				
			*** NOTIZIO VARIAZIONE : Ordine non eseguito						
2202 01132	99	Lavoraz. sistemazione terreno Lett.2345/am 26/8/99	FRABONI Giancarlo e Vincenzo snc	5.580.000		5.580.000		79	24/01/00

XIV LEGISLATURA - DISEGNI DI LEGGE E RELAZIONI - DOCUMENTI

LISTA RESIDUI PASSIVI PER L'ANNO 2000

SEZ.	N° IMP.	ANNO	DESCRIZIONE	CREDITORE	AMMONTARE	VARIAZIONI	PAGATO	DA PAGARE	N° MAN.	DATA MAN.
2202	01264	99	lavori ripulitura fossi, strada poderaie,	Fraboni Giancarlo e Vincenzo snc	26.859.000		26.859.000	7.740.000	1004	8/11/00
2202	01113	00	Ripulitura fossi e scoline Lett. 2633/am del 6/11/00	Fraboni Giancarlo e Vincenzo snc	7.740.000		32.439.000	7.740.000		
			CAPITOLATO 104210	TOTALE CAPITOLATO	-238.000					
2200	00997	96	Appendice al Redia sulla Douglasia Lett.3222/Am 13/12	Tipografia Coppini s.a.s	4.000.000		9.579.960	4.000.000	158	22/02/00
2200	01168	99	Volume n.81 Redia anno '96 - Lett. n.1892/AM 01/07/99	Tipografia Coppini s.a.s	9.579.960		2.600.000		80	24/01/00
2200	01282	99	stampa atti Conv. avvefs. del Cipresso Lett. 3095/AM del 29/	Tipografia Coppini s.a.s	2.600.000					
2200	01487	99	estratti Piazza - Intoppa	URAPAL (Unione Reg. Ass. Prod. Apistici Lombardia)	88.259					
			*** MOTIVO VARIAZIONE : Ordine revocato							
2200	01169	00	Stampa Vol. 82 Redia 1999 + estratti Lett.2857/AM del 29/11/	Tipografia Coppini s.a.s	8.676.720		12.179.960	8.676.720		
			CAPITOLATO 10421D	TOTALE CAPITOLATO	24.944.939					
2200	01280	99	Estratti "Chemical control of Phyllocnistis Staanton"	SEF Studio Editoriale Fiorentino	456.000		456.000		159	22/02/00
			CAPITOLATO 10421E	TOTALE CAPITOLATO	456.000					
2200	01699	99	Ordin. estratti lavoro P.F.AMA-Lett.n.2677 del 08/10/99	Editions Scientifiques et Medicales Elsevier	458.259		458.259		92	4/02/00
2200	01329	99	Acquisto Vol. Atti Conve. EFITA 99 Lett.3199/AM del 7/12/99	Pickert Ursula	90.000		90.000		314	4/04/00
2200	01486	99	q.p. estratti Piazza - Intoppa	URAPAL (Unione Reg. Ass. Prod. Apistici Lombardia)	451.741					
			*** MOTIVO VARIAZIONE : Ordine revocato							
			CAPITOLATO 105010	TOTALE CAPITOLATO	1.000.000		548.259			
2200	00994	97	Borse di studio ciclo 1997 n.2 Diplonati DM.277/7241/97	*** CREDITORI DIVERSI ***	26.250.000		17.500.000	8.750.000	98	4/02/00
									177	3/03/00
									308	4/04/00
									342	4/05/00
									509	31/05/00
									627	30/06/00
									721	1/08/00
									771	4/09/00
									869	5/10/00
									869	5/10/00
									902	31/10/00
									902	31/10/00
									1039	1/12/00
									1039	1/12/00
									1197	20/12/00
2200	01163	00	Borsa di studio integrazione Micarelli	MICARELLI Enrico	14.166.668		17.500.000	14.166.668		
			CAPITOLATO 106010	TOTALE CAPITOLATO	40.416.668			22.916.668		
2200	00995	97	Borsa di studio Laureato ciclo 97 DM277/7241/97	Sezione Specializzata per la Bachicoltura	18.000.000			18.000.000		

XIV LEGISLATURA - DISEGNI DI LEGGE E RELAZIONI - DOCUMENTI

LISTA RESIDUI PASSIVI PER L'ANNO 2000

SEZ. I ^o IMP.	ANNO	DESCRIZIONE	CREDITORE	AMMONTARE	VARIAZIONI	PAGATO	DA PAGARE	N° MAN.	DATA MAN.
2200 01393	00	Contributo attrezz. DM 413/7304/2000	Sezione Specializzata per la Bachicoltura TOTALE CAPITOLO	68.982.280 86.982.280			68.982.280 86.982.280		
		CAPITOLO 10601Z							
2200 00939	98	Contributo Belsibachicoltura DM 272/7240/98 del 25/5/98	Sezione Specializzata per la Bachicoltura	76.347.600			76.347.600		
2200 01394	00	saldo Belsibachicoltura	Sezione Specializzata per la Bachicoltura	170.280.000			170.280.000		
2200 01395	00	saldo integrazione Belsibachicoltura	Sezione Specializzata per la Bachicoltura TOTALE CAPITOLO	24.750.000 271.377.600			24.750.000 271.377.600		
		CAPITOLO 108010							
2200 01327	99	tassa smalt. rifiuti Sede scad. 10/2-10/4/2000	Cassa Risparmio Firenze SPA-Riscos.Antonat. Imposte	2.284.000		2.284.000		93	4/02/00
2202 01485	99	riborso spese bolli anno 1999 lite Cerqua	Avvocatura Generale dello Stato	301.350		301.350		315	4/04/00
2202 01399	00	Tassa smaltim.rifiuti anno 2000 SOP	Sezione Operativa Periferica Apicoltura TOTALE CAPITOLO	3.603.000 6.188.350			3.603.000 3.603.000	316	4/04/00
		CAPITOLO 211040							
2200 00991	95	saldo lavori chiusura contenz.-delib.C.d.A. del 30/11/95	D'Attilio Maurizio	11.000.000			11.000.000		
2200 00364	96	Iva su compenso D'Attilio	D'Attilio Maurizio	12.686.270			12.686.270		
		CAPITOLO 21104J							
2202 01278	99	progettazione ristrutturaz. laboratorio analisi	Magri Salvatore	10.000.000		10.000.000		510	31/05/00
		CAPITOLO 212010							
2200 01423	99	Sedie Dattilo- Lett. 3062 del 25/11/99	Titane di Tuttoufficio - Archingeo s.a.	601.200		601.200		160	22/02/00
2200 01425	99	Sedie Hermes - Lett. 3228 del 10/12/99	Stylgraphix Italiana	910.200		910.200		161	22/02/00
2200 01483	99	Sedie dattilo Lett. 3370/AH del 30/12/99	Titane di Tuttoufficio - Archingeo s.a.	5.644.600	-30.000	5.614.600		444	22/05/00
		*** MOTIVO VARIAZIONE : Per fatturazione inferiore all'impegno							
2202 00998	00	Calcolatrici, lampade da tavolo Lett. 2594/AH del 2/11/00	San Marcello srl	288.000 7.444.200	-30.000	7.126.200	288.000 288.000		
		CAPITOLO 212020							
2200 01130	99	abbonamenti libri anno 1999 saldo Lett. 3184/AH del 15/12/98	U.P.I.E. Libreria Commissionaria	4.258.370		4.205.515		94	4/02/00
								94	4/02/00
								94	4/02/00
								94	4/02/00
								94	4/02/00
								162	22/02/00

XIV LEGISLATURA - DISEGNI DI LEGGE E RELAZIONI - DOCUMENTI

LISTA RESIDUI PASSIVI PER L'ANNO 2000

SEZ. N° IMP.	RIHD	DESCRIZIONE	CREDITORE	AMMONTARE	VARIAZIONI	PAGATO	DA PAGARE	N° MAN.	DATA MAN.
2200	01131	99 opere in cont. saldo '99 Lett.2360-2358-2356-2357-2359-2361 opere in cont. saldo '99 Lett.2360-2358-2356-2357-2359-2361	DIVERSI	2.709.800		761.780	1.948.020	293 491 491 491 612 612 490 611 691 1171	21/03/00 22/05/00 22/05/00 22/05/00 16/06/00 16/06/00 22/05/00 16/06/00 10/07/00 6/12/00
2200	01291	99 Japanese Journal of Hematology Vol. da 22 a 28 (1992-1998)	U.P.I.E. Libreria Commissionaria	510.000			510.000		
2200	01396	00 abbonamenti libri 2000	*** CREDITORI DIVERSI ***	18.000.000 25.478.170		4.967.295	18.000.000 20.510.875		
CAPITOLO 212030									
2200	01287	99 Personal computer Lett. 3037/AH del 23/11/99	Fraelpoint Srl	2.637.600		2.637.600		81	24/01/00
2200	00995	00 q.p. Scanner Canon Lett. 2552/AH del 26/10/00	Hap. Consulting srl	13.440			13.440		
2200	01132	00 Personal Computer Lett. prot.2871/an del 1/12/00	Fraelpoint Srl	4.863.600 7.514.640		2.637.600	4.863.600 4.877.040		
CAPITOLO 212035									
2202	00988	00 Stampante Epson Stylus Lett.2551/AH a	HTS Informatica srl	468.000			468.000		
2202	00989	00 Proiettore BRAHP Lett. 2550/AH del 26/10/00	Fotoforniture Sabatini srl	606.240			606.240		
2202	00990	00 Implem. compl.Sistema HPLC e 5C Varian Lett.2549/AH	Varian S.p.A.	11.071.200			11.071.200		
2202	00991	00 Implem.camera clinatica Lett. 2548/AH del 26/10/00	EOS Technologica	8.604.000			8.604.000		
2202	00992	00 Notebook Toshiba Lett. 2546/AH del 26/10/00	Hap Consulting Srl	5.880.000			5.880.000		
2202	00993	00 Pompa a sist. peristaltica Lett.2547/AH del 26/10/00	Marcolini Massimo	6.240.000			6.240.000		
2202	00994	00 q.p. scanner Canon Lett. 2552/AH del 26/10/00	Hap Consulting Srl	1.630.560 34.500.000			1.630.560 34.500.000		
CAPITOLO 21203?									
2200	01265	99 Sistema collegamento ISDN	TELECOM ITALIA S.P.A. TORINO	4.915.200		4.915.200		1005	8/11/00
2200	01266	99 Attrezzature informatiche	Hap. Consulting srl	14.592.000		14.592.000		492	22/05/00
2200	01267	99 Sistema acquisiz. archiviaz. immagini e dati	Belta Sistemi s.a.s.	37.328.640 56.835.840		37.328.640 56.835.840		692	10/07/00
CAPITOLO 421010									
2200	01398	00 Diff. con entrate per arrotondan.	*** CREDITORI DIVERSI ***	1.329 1.329				1.329 1.329	
CAPITOLO 421020									
2200	01502	99 Versam. rit. prev.li già ritenute anno 1999.	*** CREDITORI DIVERSI ***	15.984.010		15.984.010		294	21/03/00

LISTA RESIDUI PASSIVI PER L'ANNO 2000

SEZ. I.P.P.	ANNO	DESCRIZIONE	CREDITORE	AMMONTARE	VARIAZIONI	PAGATO	DA PAGARE	N° MAN.	DATA MAN.
2200	01397	00	Versam. rit. prev.li già ritenute anno 2000	14.321.085				294	21/03/00
			*** CREDITORI DIVERSI ***	30.205.095				630	30/06/00
			TOTALE CAPITOLO			15.884.010	14.321.085	630	30/06/00
							14.321.085	887	11/10/00
							14.321.085	1183	15/12/00
2200	01121	93	CAPITOLLO 421070						
			Restituzione deposito cauzionale locazione	411.780			411.780		
			BENEDETTUCCI FAUSTO	411.780			411.780		
			TOTALE CAPITOLO						
			TOTALE GENERALE	1.146.393.712	-8.059.822	411.653.602	726.680.288		

XIV LEGISLATURA - DISEGNI DI LEGGE E RELAZIONI - DOCUMENTI

LISTA VARIAZIONI DI BILANCIO IN ORDINE DI IMMISSIONE PER IL 2000

INDICE	CAPITULO	DELIBERA	IMPORIO	NOTE		
PROG. ENT/SP	CODICE	DESCRIZIONE	HUMERO	DATA	COMPETENZA	CASSA
VARIATIONE AVANZO/DISAVANZO FINANZIARIO INIZIALE / / 00 192.949.283						
1	1	204012	1	16/ 5/00	20.000.000	
		Contributo CHR "Conservazione di siepi ornamentali in giardini storici"				
2	1	204012	1	16/ 5/00	20.000.000	
		Contributo CHR "Conservazione di siepi ornamentali in giardini storici"				
3	2	102022	1	16/ 5/00	5.000.000	
		Stipendi ed altri assegni fissi al personale operaio "Cons. di siepi ornam. in giardini storici"				
4	2	102022	1	16/ 5/00	5.000.000	
		Stipendi ed altri assegni fissi al personale operaio "Cons. di siepi ornam. in giardini storici"				
5	2	102052	1	16/ 5/00	6.000.000	
		Indennità e rimb. spese trasp. per missioni all'interno "Cons. siepi ornam. giardini storici"				
6	2	102052	1	16/ 5/00	6.000.000	
		Indennità e rimb. spese trasp. per missioni all'interno "Cons. siepi ornam. giardini storici"				
7	2	102062	1	16/ 5/00	7.000.000	
		Indennità e rimb. spese per missioni all'estero "Conservaz. siepi ornam. in giardini storici"				
8	2	102062	1	16/ 5/00	7.000.000	
		Indennità e rimb. spese per missioni all'estero "Conservaz. siepi ornam. in giardini storici"				
9	2	102082	1	16/ 5/00	1.000.000	
		Oneri prev.li ed assistenziali a carico dell'Ente "Conservaz. di siepi ornam. in giardini storici"				
10	2	102082	1	16/ 5/00	1.000.000	
		Oneri prev.li ed assistenziali a carico dell'Ente "Conservaz. di siepi ornam. in giardini storici"				
11	2	104052	1	16/ 5/00	500.000	
		Spese per l'acq. di mat. di consumo carat. tecnico "Conservaz. siepi ornamentali in giardini storici"				
12	2	104052	1	16/ 5/00	500.000	
		Spese per l'acq. di mat. di consumo carat. tecnico "Conservaz. siepi ornamentali in giardini storici"				
13	2	104212	1	16/ 5/00	500.000	
		Spese per stampa annali,monografie,estratti,bolletini,ecc."Cons. siepi ornam. in giardini storici"				
14	2	104212	1	16/ 5/00	500.000	
		Spese per stampa annali,monografie,estratti,bolletini,ecc."Cons. siepi ornam. in giardini storici"				
15	1	203020	1	16/ 5/00		-30.883.400
		Altri contributi del MiPA				

XIV LEGISLATURA - DISEGNI DI LEGGE E RELAZIONI - DOCUMENTI

LISTA VARIAZIONI DI BILANCIO IN ORDINE DI IMMISSIONE PER IL 2000

INDICE	PROG.	ENT/SP	CODICE	DESCRIZIONE	NUMERO	DATA	COMPETENZA	IMPORTO	NOTE
16	1		203027	Contributo MiRAAF - Contributo Orticoltura	1	16/ 5/00		-673.925	
17	1		20302A	Contributo del MiPA -Programma A.H.A/D	1	16/ 5/00		-521.260	
18	1		307018	Vendita di prodotti dell'azienda agraria	1	16/ 5/00		-15.076.710	
19	1		307030	Proventi per servizi speciali	1	16/ 5/00		11.550.000	
20	1		515010	Finanziamenti del MAF per spese in conto capitale	1	16/ 5/00		-442.750	
21	1		515018	Finanziamenti del MAF per spese in conto capitale Analisi revisione nieli	1	16/ 5/00		-11.700	
22	1		722010	Ritenute erariali	1	16/ 5/00		3.861	
23	1		722050	Recupero anticipazioni varie	1	16/ 5/00		-163.377	
24	2		101020	Compensi, indennità e rimborsi ai componenti gli organi collegiali di amministrazione	1	16/ 5/00		-792.000	
25	2		101030	Compensi, indennità e rimborsi ai componenti il collegio dei revisori	1	16/ 5/00		-450.000	
26	2		102050	Indennità e rimborso spese trasporto per missioni all'interno	1	16/ 5/00		-8.311.645	
27	2		10205?	Indennità e rimborso spese trasporto per missioni all'interno - Sperimentazione AMA/Sott. "D"	1	16/ 5/00		-1.632.350	
28	2		10205D	Indennità e rimb. spese di trasp.miss.interno Sper.Floric. "Fitofagi piante minori"	1	16/ 5/00		-290.250	
29	2		10205F	Indennità e rimb.spese trasp.miss.interno Incremento della produzione di piante officinali	1	16/ 5/00		-1.154.976	
30	2		10205H	Indennità e rimborso spese trasporto per missioni all'interno-Prog.Forn.profess.apicoltori	1	16/ 5/00		-1.317.130	
31	2		10205H	indennità e rimb.spese trasporto per missioni all'interno-Sperin.POM	1	16/ 5/00		-1.932.750	

XIV LEGISLATURA - DISEGNI DI LEGGE E RELAZIONI - DOCUMENTI

LISTA VARIAZIONI DI BILANCIO IN ORDINE DI IMMISSIONE PER IL 2000

INDICE	CAPITOLO	DELIBERA	IMPORTO	NOTE			
PROG.	ENT/SP	CODICE	DESCRIZIONE	NUMERO	DATA	COMPETENZA	CASSA
32	2	10205P	Indennità e rimb.spese trasporto per missioni all'interno-Sperin. U.E. "PHOCUS"	1	16/ 5/00		-1.688.499
33	2	10207E	Corsi per il pers. e partecip.alle spese per corsi Enti,Istituz. e Amm.ni varie-Sperin.AMA II anno	1	16/ 5/00		-168.627
34	2	102080	Oneri previdenziali e assistenziali a carico dell'Ente	1	16/ 5/00		-24.061.323
35	2	102088	Oneri previdenziali e assistenziali a carico dell'Ente - Gestione azienda agraria	1	16/ 5/00		-4.240.159
36	2	10208E	Oneri previdenziali ed assistenziali a carico dell'Ente - Sperimentaz. AMA II anno	1	16/ 5/00		615.900
37	2	104010	Manutenzione, riparazione e adattamento di locali e relativi impianti	1	16/ 5/00		-7.419.368
38	2	104018	Manutenzione, riparazione e adattamento di locali e relativi impianti - Gestione azienda agraria	1	16/ 5/00		-500.000
39	2	104020	Riscaldamento	1	16/ 5/00		-22.519.000
40	2	104030	Acqua potabile, gas, energia elettrica	1	16/ 5/00		-15.345.300
41	2	104038	Acqua potabile, gas, energia elettrica - Gestione azienda agraria	1	16/ 5/00		-876.800
42	2	104040	Spese per l'acquisto di materiale di consumo per l'economato	1	16/ 5/00		-303.060
43	2	104047	Spese per l'acquisto di materiale di consumo per l'economato - Sperin. AMA/D"	1	16/ 5/00		-1.500.000
44	2	10404E	Spese per l'acquisto di materiale di consumo per l'economato - Sperimentaz. AMA II anno	1	16/ 5/00		-173.038
45	2	10404K	Spese per l'acquisto di materiale di consumo per l'economato - Reg. CE 1221/97	1	16/ 5/00		-500.000
46	2	10404H	Spese per l'acquisto di materiale di consumo per l'economato -Sperin. POH	1	16/ 5/00		-529.620
47	2	10404P	Spese per l'acquisto di materiale di consumo per l'economato -Sperin. U.E. "PHOCUS"	1	16/ 5/00		-1.058.000

XIV LEGISLATURA - DISEGNI DI LEGGE E RELAZIONI - DOCUMENTI

LISTA VARIAZIONI DI BILANCIO IN ORDINE DI IMMISSIONE PER IL 2000

PROG.	INDICE	ENT/SP	CODICE	DESCRIZIONE	NUMERO	DATA	COMPETENZA	IMPORTO	NOTE
				CAPITOLO	DELIBERA				
48	2		104050	Spese per l'acquisto di materiale di consumo di carattere tecnico	1	16/ 5/00		-1.909.847	
49	2		104058	Spese per l'acquisto di materiale di consumo di carattere tecnico - Gestione azienda agraria	1	16/ 5/00		-6.385.534	
50	2			Spese per l'acq. di mat. di consumo carattere tecnico-Sper.Floric.-Fitofagi piante finori	1	16/ 5/00		256.450	
51	2		10405E	Spese per acquisto mater.consumo caratt.tecnico Sperimentaz. AMA II anno	1	16/ 5/00		-6.694	
52	2		10405F	Spese di materiale di consumo caratt.tecnico Incremento della produzione di piante officinali	1	16/ 5/00		-972.673	
53	2		10405G	Spese per l'acq.di mat. di consumo di carattere tecnico-Programma Collezione di microrganismi	1	16/ 5/00		-1.433.185	
54	2		10405H	Spese per l'acquisto di mat. di consumo carattere tecnico - Prog. Formazione profess. apicoltori	1	16/ 5/00		-2.500.000	
55	2		10405K	Spese per l'acquisto di materiale di consumo di carattere tecnico - Reg. CE 1221/97	1	16/ 5/00		-3.053.400	
56	2		10405M	Spese per l'acq.di mat.si consumo di carattere tecnico-Sperim.PDH	1	16/ 5/00		-2.556.796	
57	2		10405P	Spese per l'acquisto di materiale di consumo di carattere tecnico-Sperim.U.E. "PHOCUS"	1	16/ 5/00		-301.600	
58	2		104060	Spese postali, telegrafiche, telefoniche, trasporti, spedizioni e svincoli	1	16/ 5/00		-975.000	
59	2		104080	Manutenzione e riparazione mobili, macchine d'ufficio, attrezzature tecniche e scientifiche	1	16/ 5/00		-3.973.488	
60	2		10408E	Manutenz.ripar.mobili, macch.ufficio, attrezzature tecniche e scientif. - Sperimentaz. AMA II anno	1	16/ 5/00		-2.000	
61	2		10408G	Manutenz.e riparaz.mobili macchine d'ufficio,attr. tecniche scientif.Prog.Collezione microrganismi	1	16/ 5/00		-615.600	
62	2		104090	Esercizio, manutenzione e noleggio automezzi e macchine agricole	1	16/ 5/00		-3.569.760	
63	2		104098	Esercizio, manutenzione e noleggio automezzi e macchine agricole - Gestione azienda agraria	1	16/ 5/00		-14.758.440	

XIV LEGISLATURA - DISEGNI DI LEGGE E RELAZIONI - DOCUMENTI

LISTA VARIAZIONI DI BILANCIO IN ORDINE DI IMMISSIONE PER IL 2000

INDICE	PROG.	ENT/SP	CODICE	DESCRIZIONE	NUMERO	DATA	COMPETENZA	IMPORTO	NOTE
64	2		10409?	Esercizio, manutenz. e noleggio autoveicoli e macch. agricole - Sperim. AHA/"D"	1	16/ 5/00		-1.000.000	
65	2		104100	Canoni vari (vigilanza, pulizia locali, noleggio calcolatori elettronici, ecc.)	1	16/ 5/00		479.520	
66	2		104120	Spese per l'acquisto di pubblicazioni di frequente consultazione	1	16/ 5/00		-600	
67	2		10412H	Spese per l'acquisto di pubblicazioni di frequente consultazione-Sperimentaz.-POH	1	16/ 5/00		-1.443.857	
68	2		104130	Corrispettivi per prestazioni professionali e per incarichi speciali nell'interesse dell'Istituto	1	16/ 5/00		-35.975.150	
69	2		10413B	Corrispettivi prestaz.profes.e incarichi speciali nell'int.Istituto-destinazione azienda agraria	1	16/ 5/00		-1.200.000	
70	2		10413A	Corrispettivi per prestaz.profes.e per incarichi speciali nell'int.Istituto-Sperimentaz. A.H.A/D	1	16/ 5/00		-10.000.000	
71	2		10413H	Corrispettivi per prest.prof. e incarichi speciali int.Istituto-Sperim. POH	1	16/ 5/00		7.000.000	
72	2		104160	Spese per accertamenti sanitari, per cure, ricoveri e protesi	1	16/ 5/00		777.600	
73	2		10418E	Spese di rappresentanza - Sperimentaz. AHA II anno	1	16/ 5/00		-197.580	
74	2		104210	Spese per stampa annali, monografie, estratti, bollettini, ecc.	1	16/ 5/00		-1.331.781	
75	2		10423A	Spese per l'attività divulgativa, scambi culturali ed iscriz.a soc.scientifiche-Sperimnt.A.H.A/D	1	16/ 5/00		-1.000.000	
76	2		105010	Borse di studio	1	16/ 5/00		-25.383.400	
77	2		107030	Spese per commissioni bancarie	1	16/ 5/00		-3.749.200	
78	2		108010	Imposte, tasse e tributi vari	1	16/ 5/00		2.585.350	
79	2		211040	Ricostruzioni, ripristino, trasformazioni di immobili e relative progettazioni	1	16/ 5/00		-3.824.980	

XIV LEGISLATURA - DISEGNI DI LEGGE E RELAZIONI - DOCUMENTI

LISTA VARIAZIONI DI BILANCIO IN ORDINE DI IMMISSIONE PER IL 2000

INDICE	CAPITOLO	DESCRIZIONE	NUMERO	DATA	COMPETENZA	IMPORTO	NOTE
80	2	212010	1	16/ 5/00		-3.800	
		Acquisto mobili, arredi, macchine d'ufficio ecc.					
81	2	212020	1	16/ 5/00		-16.100.393	
		Acquisto libri, pubblicazioni, estratti, bollettini, ecc.					
82	2	212030	1	16/ 5/00		-620.400	
		Acquisto macchine, attrezzi scientifici e attrezzature tecniche					
83	2	21203H	1	16/ 5/00		-3.050.000	
		Acquisto macchine, attrezzi scientifici attrezzature tecniche-Sperin. PON					
84	2	212060	1	16/ 5/00		-14.357.976	
		Ripristino, trasformazione e manutenzione straordinaria impianti, attrezzature e macchine					
85	2	421010	1	16/ 5/00		-187	
		Ritenute erariali					
86	2	421020	1	16/ 5/00		15.884.010	
		Ritenute previdenziali ed assistenziali					
87	2	102059	1	16/ 5/00	11.281		
		Indennità rimborso spese missioni all'interno "Difesa produzioni in agricoltura biologica"					
88	2	102059	1	16/ 5/00		11.281	
		Indennità rimborso spese missioni all'interno "Difesa produzioni in agricoltura biologica"					
89	2	10413A	1	16/ 5/00	10.000.000		
		Corrispettivi per prestaz.profes.e per incarichi speciali nell'int.Istituto-Sperimentaz. A.H.A/D					
90	2	10413A	1	16/ 5/00		10.000.000	
		Corrispettivi per prestaz.profes.e per incarichi speciali nell'int.Istituto-Sperimentaz. A.H.A/D					
91	2	10423A	1	16/ 5/00	1.000.000		
		Spese per l'attività divulgativa, scambi culturali ed iscriz.a soc.scientifiche-Sperimnt.-A.H.A/D					
92	2	10423A	1	16/ 5/00		1.000.000	
		Spese per l'attività divulgativa, scambi culturali ed iscriz.a soc.scientifiche-Sperimnt.-A.H.A/D					
93	2	10205?	1	16/ 5/00	1.739.850		
		Indennità e rimborso spese trasporto per missioni all'interno - Sperimentazione AMA/Sott. "0"					
94	2	10205?	1	16/ 5/00		1.739.850	
		Indennità e rimborso spese trasporto per missioni all'interno - Sperimentazione AMA/Sott. "0"					
95	2	10206?	1	16/ 5/00	250.114		
		Indennità e rimborso spese trasporto per missioni all'estero - Sperimentaz. AMA/Sott. "0"					

XIV LEGISLATURA - DISEGNI DI LEGGE E RELAZIONI - DOCUMENTI

LISTA VARIAZIONI DI BILANCIO IN ORDINE DI IMMISSIONE PER IL 2000

PROG.	ENT/SP	CODICE	DESCRIZIONE	NUMERO	DATA	COMPETENZA	CASSA	NOTE
96	2	10206?	Indennità e rimborso spese trasporto per missioni all'estero - Sperimentaz. AHA/Sott. "D"	1	16/ 5/00		250.114	
97	2	10404?	Spese per l'acquisto di materiale di consumo per l'economato - Sperin. AHA/"D"	1	16/ 5/00	1.500.000		
98	2	10404?	Spese per l'acquisto di materiale di consumo per l'economato - Sperin. AHA/"D"	1	16/ 5/00		1.500.000	
99	2	21203?	Acquisto macchine, attrezzi scientifici e attrezzature tecniche - Sperimentaz. AHA/"D"	1	16/ 5/00	56.760		
100	2	21203?	Acquisto macchine, attrezzi scientifici e attrezzature tecniche - Sperimentaz. AHA/"D"	1	16/ 5/00		56.760	
101	2	10205C	Indennità e rimb. spese trasporto per missioni all'interno-Sper. "Ceratitis Capitata"	1	16/ 5/00	3.800.000		
102	2	10205C	Indennità e rimb. spese trasporto per missioni all'interno-Sper. "Ceratitis Capitata"	1	16/ 5/00		3.800.000	
103	2	10421C	Spese per stampa annali, monografie, estratti bollettini ecc.-Sper. "Ceratitis Capitata"	1	16/ 5/00	-3.800.000		
104	2	10421C	Spese per stampa annali, monografie, estratti bollettini ecc.-Sper. "Ceratitis Capitata"	1	16/ 5/00		-3.800.000	
105	2	10203A	Compensi per lavoro straord. pers. impiegatizio Sperin. AHA-Sott. "D"	1	16/ 5/00	3.000.000		
106	2	10203A	Compensi per lavoro straord. pers. impiegatizio Sperin. AHA-Sott. "D"	1	16/ 5/00		3.000.000	
107	2	10208A	Oneri prev.li e ass.li a carico dell'Ente Sperimentaz. A.M.A/D	1	16/ 5/00	-3.000.000		
108	2	10208A	Oneri prev.li e ass.li a carico dell'Ente Sperimentaz. A.M.A/D	1	16/ 5/00		-3.000.000	
109	2	10204D	Compensi per lav. straordinario al pers. operaio Sper. Floric. "Fitofagi piante minori"	1	16/ 5/00	-1.000.000		
110	2	10204D	Compensi per lav. straordinario al pers. operaio Sper. Floric. "Fitofagi piante minori"	1	16/ 5/00		-1.000.000	
111	2	10205D	Indennità e rimb. spese di tras.p.iss.interno Sper.Floric. "Fitofagi piante minori"	1	16/ 5/00	1.033.800		

XIV LEGISLATURA - DISEGNI DI LEGGE E RELAZIONI - DOCUMENTI

LISTA VARIAZIONI DI BILANCIO IN ORDINE DI IMMISSIONE PER IL 2000

INDICE	CAPITOLO	DELIBERA	NUMERO	DATA	COMPETENZA	IMPORTO	NOTE
PROG.	ENT/SP	CODICE	DESCRIZIONE				CASSA
112	2	10205D	Indennità e rimb. spese di trasp.miss.interno Sper.Floric. "Fitofagi piante minori"	1	16/ 5/00	1.033.800	
113	2	10402D	Riscaldamento -Sper. Floric. "Fitofagi piante minori"	1	16/ 5/00	500.000	
114	2	10402D	Riscaldamento -Sper. Floric. "Fitofagi piante minori"	1	16/ 5/00	500.000	
115	2	10405D	Spese per l'acq. di nat. di consumo carattere tecnico-Sper.Floric. "Fitofagi piante minori"	1	16/ 5/00	-481.180	
116	2	10405D	Spese per l'acq. di nat. di consumo carattere tecnico-Sper.Floric. "Fitofagi piante minori"	1	16/ 5/00	-481.180	
117	2	10408D	Manut. riparaz. mobili macch. ufficio attr. tecn. scient.- Sper. "Floric. Fitofagi piante minori"	1	16/ 5/00	-276.000	
118	2	10408D	Manut. riparaz. mobili macch. ufficio attr. tecn. scient.- Sper. "Floric. Fitofagi piante minori"	1	16/ 5/00	-276.000	
119	2	10421D	Spese per stampa annali, monografie, estratti, bollet., ecc-Spese Floric. "Fitofagi piante minori"	1	16/ 5/00	-544.000	
120	2	10421D	Spese per stampa annali, monografie, estratti, bollet., ecc-Spese Floric. "Fitofagi piante minori"	1	16/ 5/00	-544.000	
121	2	10412D	Spese per l'acq. di pubblicaz. di freq. consultaz. "Sper.Floricoltura fitofagi piante minori"	1	16/ 5/00	500.000	
122	2	10412D	Spese per l'acq. di pubblicaz. di freq. consultaz. "Sper.Floricoltura fitofagi piante minori"	1	16/ 5/00	500.000	
123	2	10423D	Spese att. divulg.scambi culturali, iscriz.società scient. "Sper.Floricoltura fitofagi piante minori"	1	16/ 5/00	320.000	
124	2	10423D	Spese att. divulg.scambi culturali, iscriz.società scient. "Sper.Floricoltura fitofagi piante minori"	1	16/ 5/00	320.000	
125	2	10201E	Stipendi ed altri assegni fissi al personale impiegatizio - Speriment. AMA II anno	1	16/ 5/00	3.500.000	
126	2	10201E	Stipendi ed altri assegni fissi al personale impiegatizio - Speriment. AMA II anno	1	16/ 5/00	3.500.000	
127	2	10208E	Oneri previdenziali ed assistenziali a carico dell'Ente - Sperimentaz. AMA II anno	1	16/ 5/00	1.756.270	

XIV LEGISLATURA - DISEGNI DI LEGGE E RELAZIONI - DOCUMENTI

LISTA VARIAZIONI DI BILANCIO IN ORDINE DI IMMISSIONE PER IL 2000

INDICE	CAPITOLO	DELIBERA	IMPORTO	NOTE			
PROG.	ENT/SP	CODICE	DESCRIZIONE	NUMERO	DATA	COMPETENZA	CASSA
128	2	10208E	Oneri previdenziali ed assistenziali a carico dell'Ente - Spieriantaz. AMA II anno	1	16/ 5/00		1.756.270
129	2	10208G	Oneri Prev.li e assistenziali a carico dell'Ente -Programma Collezione di microorganismi	1	16/ 5/00	1.053.655	
130	2	10208G	Oneri Prev.li e assistenziali a carico dell'Ente -Programma Collezione di microorganismi	1	16/ 5/00	1.053.655	
131	2	10405G	Spese per l'acq.di nat. di consumo di carattere tecnico-Programma Collezione di microorganismi	1	16/ 5/00	6.067	
132	2	10405G	Spese per l'acq.di nat. di consumo di carattere tecnico-Programma Collezione di microorganismi	1	16/ 5/00	6.067	
133	2	10202G	Stipendi ed altri assegni fissi personale operario "Programma Collezione di microorganismi"	1	16/ 5/00	3.500.000	
134	2	10202G	Stipendi ed altri assegni fissi personale operario "Programma Collezione di microorganismi"	1	16/ 5/00	3.500.000	
135	2	10204G	Compensi per lavoro straordinario al personale operario "Programma collezioni di microorganismi"	1	16/ 5/00	1.300.000	
136	2	10204G	Compensi per lavoro straordinario al personale operario "Programma collezioni di microorganismi"	1	16/ 5/00	1.300.000	
137	2	10205H	Indennita' e rimborso spese trasporto per missioni all'interno-Program.Forn.profess.apicoltori	1	16/ 5/00	1.317.150	
138	2	10205H	Indennita' e rimborso spese trasporto per missioni all'interno-Program.Forn.profess.apicoltori	1	16/ 5/00	1.317.150	
139	2	10405H	Spese per l'acquisto di nat. di consumo carattere tecnico - Prog. Fornazione profess. apicoltori	1	16/ 5/00	2.500.000	
140	2	10405H	Spese per l'acquisto di nat. di consumo carattere tecnico - Prog. Fornazione profess. apicoltori	1	16/ 5/00	2.500.000	
141	2	10421K	Spese per stampa annali,monografie,estratti,bollet tini ecc. Reg. CE 1221/97	1	16/ 5/00	11.300.000	
142	2	10421K	Spese per stampa annali,monografie,estratti,bollet tini ecc. Reg. CE 1221/97	1	16/ 5/00	11.300.000	
143	2	10404K	Spese per l'acquisto di materiale di consumo per l'economato - Reg. CE 1221/97	1	16/ 5/00	500.000	

XIV LEGISLATURA - DISEGNI DI LEGGE E RELAZIONI - DOCUMENTI

LISTA VARIAZIONI DI BILANCIO IN ORDINE DI IMMISSIONE PER IL 2000

INDICE	CAPITOLO	DELIBERA	NUMERO	DATA	COMPETENZA	IMPORTO	NOTE
PROG.	ENT/SP	CODICE	DESCRIZIONE				
							CASSA
144	2	10404K	1	16/ 5/00		500.000	
			Spese per l'acquisto di materiale di consumo per l'economato - Reg. CE 1221/97				
145	2	10405K	1	16/ 5/00	3.053.400		
			Spese per l'acquisto di materiale di consumo di carattere tecnico - Reg. CE 1221/97				
146	2	10405K	1	16/ 5/00	3.053.400		
			Spese per l'acquisto di materiale di consumo di carattere tecnico - Reg. CE 1221/97				
147	2	10423K	1	16/ 5/00	-11.300.000		
			Spese per l'attività divulgativa, scambi culturali ed iscriz. soc. scientifiche - Reg. CE 1221/97				
148	2	10423K	1	16/ 5/00	-11.300.000		
			Spese per l'attività divulgativa, scambi culturali ed iscriz. soc. scientifiche - Reg. CE 1221/97				
149	2	10206H	1	16/ 5/00	3.500.000		
			Indennità e rimborso spese trasporto per missioni all'estero -Sperintaz. POH*				
150	2	10206M	1	16/ 5/00	3.500.000		
			Indennità e rimborso spese trasporto per missioni all'estero -Sperintaz. POH*				
151	2	10205H	1	16/ 5/00	-1.567.250		
			indennità e rimb.spese trasporto per missioni all'interno-Sperinr.POH				
152	2	10205H	1	16/ 5/00	-1.567.250		
			indennità e rimb.spese trasporto per missioni all'interno-Sperinr.POH				
153	2	10404H	1	16/ 5/00	529.620		
			Spese per l'acquisto di materiale di consumo per l'economato -Sperin. POH				
154	2	10404H	1	16/ 5/00	529.620		
			Spese per l'acquisto di materiale di consumo per l'economato -Sperin. POH				
155	2	10405H	1	16/ 5/00	2.556.796		
			Spese per l'acq.di mat.si consumo di carattere tecnico-Sperinr.POH				
156	2	10405M	1	16/ 5/00	2.556.796		
			Spese per l'acq.di mat.si consumo di carattere tecnico-Sperinr.POH				
157	2	10412H	1	16/ 5/00	1.443.857		
			Spese per l'acquisto di pubblicazioni di frequente consultazione-Sperintaz.POH				
158	2	10412H	1	16/ 5/00	1.443.857		
			Spese per l'acquisto di pubblicazioni di frequente consultazione-Sperintaz.POH				
159	2	10205P	1	16/ 5/00	1.644.935		
			Indennità e rimb.spese trasporto per missioni all'interno-Sperin. U.E. "PHOCUS"				

XIV LEGISLATURA - DISEGNI DI LEGGE E RELAZIONI - DOCUMENTI

LISTA VARIAZIONI DI BILANCIO IN ORDINE DI IMMISSIONE PER IL 2000

INDICE	CAPITOLO	DELIBERA	IMPORTO	NOTE			
PROG.	ENT/SP	CODICE	DESCRIZIONE	NUMERO	DATA	COMPETENZA	CASSA
160	2	10205P	Indennità e rimb. spese trasporto per missioni all'interno-Sperin. U.E. "PHOCUS"	1	16/ 5/00		413.029
161	2	10404P	Spese per l'acquisto di materiale di consumo per l'economato -Sperin. U.E. "PHOCUS"	1	16/ 5/00	1.058.000	
162	2	10404P	Spese per l'acquisto di materiale di consumo per l'economato -Sperin. U.E. "PHOCUS"	1	16/ 5/00		1.058.000
163	2	10405P	Spese per l'acquisto di materiale di consumo di carattere tecnico-Sperin.U.E. "PHOCUS"	1	16/ 5/00	66.097	
164	2	10405P	Spese per l'acquisto di materiale di consumo di carattere tecnico-Sperin.U.E. "PHOCUS"	1	16/ 5/00		66.097
165	2	21203P	Acquisto macchine,attrezzi scientifici e attrezzature tecniche-Sperin. U.E. "PHOCUS"	1	16/ 5/00	58.560	
166	2	21203P	Acquisto macchine,attrezzi scientifici e attrezzature tecniche-Sperin. U.E. "PHOCUS"	1	16/ 5/00		58.560
167	2	10601Z	Contributo spettante alla Sezione Specializzata per la Bachicoltura di Padova-Belsibachicoltura	1	16/ 5/00	49.500.000	
168	2	10601Z	Contributo spettante alla Sezione Specializzata per la Bachicoltura di Padova-Belsibachicoltura	1	16/ 5/00		49.500.000
169	2	10601Z	Contributo spettante alla Sezione Specializzata per la Bachicoltura di Padova-Belsibachicoltura	1	16/ 5/00	340.560.000	
170	2	10601Z	Contributo spettante alla Sezione Specializzata per la Bachicoltura di Padova-Belsibachicoltura	1	16/ 5/00		170.280.000
171	1	20302Z	Altri contributi del MiPA-Belsibachicoltura	1	16/ 5/00	49.500.000	
172	1	20302Z	Altri contributi del MiPA-Belsibachicoltura	1	16/ 5/00		49.500.000
173	1	20302Z	Altri contributi del MiPA-Belsibachicoltura	1	16/ 5/00	340.560.000	
174	1	20302Z	Altri contributi del MiPA-Belsibachicoltura	1	16/ 5/00		170.280.000
175	1	307030	Proventi per servizi speciali	1	16/ 5/00	10.000.000	

XIV LEGISLATURA - DISEGNI DI LEGGE E RELAZIONI - DOCUMENTI

LISTA VARIAZIONI DI BILANCIO IN ORDINE DI IMMISSIONE PER IL 2000

INDICE	PROG.	ENT/SP	CODICE	DESCRIZIONE	NUMERO	DATA	COMPETENZA	IMPORTO	NOTE
176	1		307030	Proventi per servizi speciali	1	16/ 5/00		10.000.000	
177	1		307030	Proventi per servizi speciali	1	16/ 5/00	5.000.000		
178	1		307030	Proventi per servizi speciali	1	16/ 5/00		5.000.000	
179	1		309030	Recuperi e rimborsi vari	1	16/ 5/00	2.500.000		
180	1		309030	Recuperi e rimborsi vari	1	16/ 5/00		2.500.000	
181	2		104130	Corrispettivi per prestazioni professionali e per incarichi speciali nell'interesse dell'Istituto	1	16/ 5/00	17.200.000		
182	2		104130	Corrispettivi per prestazioni professionali e per incarichi speciali nell'interesse dell'Istituto	1	16/ 5/00		17.200.000	
183	2		104130	Corrispettivi per prestazioni professionali e per incarichi speciali nell'interesse dell'Istituto	1	16/ 5/00	2.000.000		
184	2		104130	Corrispettivi per prestazioni professionali e per incarichi speciali nell'interesse dell'Istituto	1	16/ 5/00		2.000.000	
185	2		104230	Spese per l'attività divulgativa, scambi culturali ed iscrizioni a società scientifiche	1	16/ 5/00	-5.000.000		
186	2		104230	Spese per l'attività divulgativa, scambi culturali ed iscrizioni a società scientifiche	1	16/ 5/00		-5.000.000	
187	2		104210	Spese per stampa annali, monografie, estratti, bollettini, ecc.	1	16/ 5/00	7.500.000		
188	2		104210	Spese per stampa annali, monografie, estratti, bollettini, ecc.	1	16/ 5/00		7.500.000	
189	2		104098	Esercizio, manutenzione e noleggio automezzi e macchine agricole - Gestione azienda agraria	1	16/ 5/00	1.000.000		
190	2		104098	Esercizio, manutenzione e noleggio automezzi e macchine agricole - Gestione azienda agraria	1	16/ 5/00		1.000.000	
191	2		104138	Corrispettivi prestaz.-profess.e incarichi speciali nell'Int.Istituto-Gestione azienda agraria	1	16/ 5/00	5.000.000		

XIV LEGISLATURA - DISEGNI DI LEGGE E RELAZIONI - DOCUMENTI

LISTA VARIAZIONI DI BILANCIO IN ORDINE DI IMMISSIONE PER IL 2000

INDICE	CAPITOLO	DELIBERA	IMPORTE	NOTE			
PROG.	ENT/SP	CODICE	DESCRIZIONE	NUMERO	DATA	COMPETENZA	CASSA
192	2	104138	Corrispettivi prestaz.profess.e incarichi speciali nell'int.Istituto-Gestione azienda agraria	1	16/ 5/00		5.000.000
193	2	212010	Acquisto mobili, arredi, macchine d'ufficio ecc.	1	16/ 5/00	-7.500.000	
194	2	212010	Acquisto mobili, arredi, macchine d'ufficio ecc.	1	16/ 5/00		-7.500.000
195	2	104100	Canoni vari (vigilanza, pulizia locali, noleggio calcolatori elettronici, ecc.)	1	16/ 5/00	2.500.000	
196	2	104100	Canoni vari (vigilanza, pulizia locali, noleggio calcolatori elettronici, ecc.)	1	16/ 5/00		2.500.000
197	2	104018	Manutenzione, riparazione e adattamento di locali e relativi impianti - Gestione azienda agraria	1	16/ 5/00	10.000.000	
198	2	104018	Manutenzione, riparazione e adattamento di locali e relativi impianti - Gestione azienda agraria	1	16/ 5/00		10.000.000
199	2	212020	Acquisto libri, pubblicazioni, estratti, bollettini, ecc.	1	16/ 5/00	3.000.000	
200	2	212020	Acquisto libri, pubblicazioni, estratti, bollettini, ecc.	1	16/ 5/00		3.000.000
201	2	102060	Indennità e rimborso spese trasporto per missioni all'estero	1	16/ 5/00	5.000.000	
202	2	102060	Indennità e rimborso spese trasporto per missioni all'estero	1	16/ 5/00		5.000.000
203	2	104230	Spese per l'attività divulgativa, scambi culturali ed iscrizioni a società scientifiche	1	16/ 5/00	1.800.000	
204	2	104230	Spese per l'attività divulgativa, scambi culturali ed iscrizioni a società scientifiche	1	16/ 5/00		1.800.000
205	2	104080	Manutenzione e riparazione mobili, macchine d'ufficio, attrezzature tecniche e scientifiche	1	16/ 5/00	15.000.000	
206	2	104080	Manutenzione e riparazione mobili, macchine d'ufficio, attrezzature tecniche e scientifiche	1	16/ 5/00		15.000.000
207	2	215010	Indennità di anzianità e similari al personale cessato dal servizio	1	16/ 5/00	28.500.000	

XIV LEGISLATURA - DISEGNI DI LEGGE E RELAZIONI - DOCUMENTI

LISTA VARIAZIONI DI BILANCIO IN ORDINE DI IMMISSIONE PER IL 2000

INDICE	PROG.	ENT/SP	CODICE	DESCRIZIONE	NUMERO	DATA	COMPETENZA	IMPORTO	NOTE
	208	2	215010	Indennità di anzianità e similari al personale cessato dal servizio	1	16/ 5/00		28.500.000	
	209	2	104010	Manutenzione, riparazione e adattamento di locali e relativi impianti	1	16/ 5/00	10.000.000		
	210	2	104010	Manutenzione, riparazione e adattamento di locali e relativi impianti	1	16/ 5/00	10.000.000		
	211	2	102050	Indennità e rimborso spese trasporto per missioni all'interno	1	16/ 5/00	5.000.000		
	212	2	102050	Indennità e rimborso spese trasporto per missioni all'interno	1	16/ 5/00	5.000.000		
	213	2	104050	Spese per l'acquisto di materiale di consumo di carattere tecnico	1	16/ 5/00	20.000.000		
	214	2	104050	Spese per l'acquisto di materiale di consumo di carattere tecnico	1	16/ 5/00	20.000.000		
	215	2	104060	Spese postali, telegrafiche, telefoniche, trasporti, spedizioni e svincoli	1	16/ 5/00	5.000.000		
	216	2	104060	Spese postali, telegrafiche, telefoniche, trasporti, spedizioni e svincoli	1	16/ 5/00	5.000.000		
	217	2	104090	Esercizio, manutenzione e noleggio automezzi e macchine agricole	1	16/ 5/00	10.000.000		
	218	2	104090	Esercizio, manutenzione e noleggio automezzi e macchine agricole	1	16/ 5/00	10.000.000		
	219	2	108010	Imposte, tasse e tributi vari	1	16/ 5/00	5.000.000		
	220	2	108010	Imposte, tasse e tributi vari	1	16/ 5/00	5.000.000		
	221	2	104010	Quota contrib.funzionamento di spettanza alla Sezione Specializzata per la Bachicoltura di Padova	1	16/ 5/00	-30.000.000		
	222	2	104010	Quota contrib.funzionamento di spettanza alla Sezione Specializzata per la Bachicoltura di Padova	1	16/ 5/00	-30.000.000		
	223	2	102020	Stipendi ed altri assegni fissi al personale operai	1	16/ 5/00	20.000.000		

XIV LEGISLATURA - DISEGNI DI LEGGE E RELAZIONI - DOCUMENTI

LISTA VARIAZIONI DI BILANCIO IN ORDINE DI IMMISSIONE PER IL 2000

INDICE	PROG.	ENT/SP	CODICE	CAPITOLLO	DESCRIZIONE	NUMERO	DATA	COMPETENZA	IMPORTO	NOTE
224	2		102020		Stipendi ed altri assegni fissi al personale operaio	1	16/ 5/00		20.000.000	
225	2		102080		Oneri previdenziali e assistenziali a carico dell'Ente	1	16/ 5/00	4.061.501		
226	2		102080		Oneri previdenziali e assistenziali a carico dell'Ente	1	16/ 5/00		4.061.501	
227	2		102040		Compensi per lavoro straordinario al personale operaio	1	16/ 5/00	20.000.000		
228	2		102040		Compensi per lavoro straordinario al personale operaio	1	16/ 5/00		20.000.000	
229	2		102028		Stipendi ed altri assegni fissi al personale operaio - Gestione azienda agraria	1	16/ 5/00	20.000.000		
230	2		102028		Stipendi ed altri assegni fissi al personale operaio - Gestione azienda agraria	1	16/ 5/00		20.000.000	
231	2		102048		Compenso per lavoro straordinario al personale operaio - Gestione azienda agraria	1	16/ 5/00	1.000.000		
232	2		102048		Compenso per lavoro straordinario al personale operaio - Gestione azienda agraria	1	16/ 5/00		1.000.000	
233	2		102088		Oneri previdenziali e assistenziali a carico dell'Ente - Gestione azienda agraria	1	16/ 5/00	9.000.000		
234	2		102088		Oneri previdenziali e assistenziali a carico dell'Ente - Gestione azienda agraria	1	16/ 5/00		9.000.000	
235	2		104160		Spese per accertamenti sanitari, per cure, ricoveri e protesi	1	16/ 5/00	1.000.000		
236	2		104160		Spese per accertamenti sanitari, per cure, ricoveri e protesi	1	16/ 5/00		1.000.000	
237	1		203025		Contributo del MiPAF - Programma A.N.A.	1	16/ 5/00		-4.052.850	
238	1		20302C		Contributi del MiPA - Sper.Ceratitis Capitata	1	16/ 5/00		-89.100.000	
239	1		20302P		Contributo del MiPA -Sper. Floricoltura "Fitofagi Gerbera"	1	16/ 5/00		-2.238.870	

XIV LEGISLATURA - DISEGNI DI LEGGE E RELAZIONI - DOCUMENTI

LISTA VARIAZIONI DI BILANCIO IN ORDINE DI IMMISSIONE PER IL 2000

IMBOCCHE	CAPITOLO	DELIBERA	IMPORITO	NOTE			
PROG.	ENT/SP	CODICE	DESCRIZIONE	NUMERO	DATA	COMPETENZA	CASSA
240	1	20601H	Progr. Operativo Multiregionale-strategie di difesa della risorsa bosco in ambiente mediterraneo POUH	1	16/ 5/00		-104.363.997
241	1	20601P	Sperimentaz. con contributi U.E. Progetto "PHOCUS"	1	16/ 5/00		-43.192.083
242	2	102050	Indennità e rimb. spese di trasp. miss. interno Sper. Floric. Fitofagi piante minori	1	16/ 5/00		256.450
243	2	104050	Spese per l'acq. di nat. di consumo carattere tecnico-Sper. Floric. "Fitofagi piante minori"	1	16/ 5/00		-256.450
244	2	212060	Ripristino, trasformazione e manutenzione straordinaria impianti, attrezzature e macchine	1	16/ 5/00		-2.241.612
245	1	307030	Proventi per servizi speciali	2	24/10/00	73.600.000	
246	1	307030	Proventi per servizi speciali	2	24/10/00		39.100.000
247	1	203020	Altri contributi del MIPA	2	24/10/00	15.000.000	
248	1	203020	Altri contributi del MIPA	2	24/10/00		7.500.000
249	1	203025	Contributo del MIPAF - Programma A.H.A.	2	24/10/00	143.049.297	
250	1	203025	Contributo del MIPAF - Programma A.H.A.	2	24/10/00		71.524.648
251	1	20302V	Contributo del MIPAF - Reg. CE 1251/97	2	24/10/00	140.000.000	
252	1	307018	Vendita di prodotti dell'azienda agraria	2	24/10/00	15.000.000	
253	2	104018	Manutenzione, riparazione e adattamento di locali e relativi impianti - Gestione azienda agraria	2	24/10/00	4.500.000	
254	2	104018	Manutenzione, riparazione e adattamento di locali e relativi impianti - Gestione azienda agraria	2	24/10/00		4.500.000
255	2	104058	Spese per l'acquisto di materiale di consumo di carattere tecnico - Gestione azienda agraria	2	24/10/00	8.500.000	

XIV LEGISLATURA - DISEGNI DI LEGGE E RELAZIONI - DOCUMENTI

LISTA VARIAZIONI DI BILANCIO IN ORDINE DI IMMISSIONE PER IL 2000

INDICE	CAPITOLLO	DELIBERA	IMPORTO	NOTE
PROG. ENT/SP	CODICE	DESCRIZIONE	NUMERO DATA	COMPETENZA CASSA
256	2 104058	Spese per l'acquisto di materiale di consumo di carattere tecnico - Gestione azienda agraria	2 24/10/00	8.500.000
257	2 104098	Esercizio, manutenzione e noleggio automezzi e macchine agricole - Gestione azienda agraria	2 24/10/00	26.000.000
258	2 104098	Esercizio, manutenzione e noleggio automezzi e macchine agricole - Gestione azienda agraria	2 24/10/00	26.000.000
259	2 104138	Corrispettivi prestaz.profess.e incarichi speciali nell'int.Istituto-Gestione azienda agraria	2 24/10/00	100.000
260	2 104138	Corrispettivi prestaz.profess.e incarichi speciali nell'int.Istituto-Gestione azienda agraria	2 24/10/00	100.000
261	2 104198	Spese di sistemazione terreni - Gestione azienda agraria	2 24/10/00	3.000.000
262	2 104198	Spese di sistemazione terreni - Gestione azienda agraria	2 24/10/00	3.000.000
263	2 102020	Stipendi ed altri assegni fissi al personale operaio	2 24/10/00	-18.000.000
264	2 102020	Stipendi ed altri assegni fissi al personale operaio	2 24/10/00	-18.000.000
265	2 102050	Indennità e rimborso spese trasporto per missioni all'interno	2 24/10/00	20.000.000
266	2 102050	Indennità e rimborso spese trasporto per missioni all'interno	2 24/10/00	20.000.000
267	2 102060	Indennità e rimborso spese trasporto per missioni all'estero	2 24/10/00	12.000.000
268	2 102060	Indennità e rimborso spese trasporto per missioni all'estero	2 24/10/00	12.000.000
269	2 102080	Oneri previdenziali e assistenziali a carico dell'Ente	2 24/10/00	-7.000.000
270	2 102080	Oneri previdenziali e assistenziali a carico dell'Ente	2 24/10/00	-22.000.000
271	2 104010	Manutenzioni, riparazione e adattamento di locali e relativi impianti	2 24/10/00	18.000.000

XIV LEGISLATURA - DISEGNI DI LEGGE E RELAZIONI - DOCUMENTI

LISTA VARIAZIONI DI BILANCIO IN ORDINE DI IMMISSIONE PER IL 2000

INDICE	CAPITOLO	DESCRIZIONE	NUMERO	DATA	COMPETENZA	IMPORTO	NOTE
PROG.	ENT/SP	CODICE					
272	2	104010	Manutenzione, riparazione e adattamento di locali e relativi impianti	2	24/10/00		18.000.000
273	2	104040	Spese per l'acquisto di materiale di consumo per l'econonato	2	24/10/00	6.000.000	
274	2	104040	Spese per l'acquisto di materiale di consumo per l'econonato	2	24/10/00		6.000.000
275	2	104050	Spese per l'acquisto di materiale di consumo di carattere tecnico	2	24/10/00	10.102.449	
276	2	104050	Spese per l'acquisto di materiale di consumo di carattere tecnico	2	24/10/00		10.102.449
277	2	104070	Assicurazioni contro i rischi di furto, incendio e altri	2	24/10/00	-347.392	
278	2	104070	Assicurazioni contro i rischi di furto, incendio e altri	2	24/10/00		-347.392
279	2	104090	Esercizio, manutenzione e noleggio automezzi e macchine agricole	2	24/10/00	15.000.000	
280	2	104090	Esercizio, manutenzione e noleggio automezzi e macchine agricole	2	24/10/00		15.000.000
281	2	104100	Canoni vari (vigilanza, pulizia locali, noleggio calcolatori elettronici, ecc.)	2	24/10/00	6.000.000	
282	2	104100	Canoni vari (vigilanza, pulizia locali, noleggio calcolatori elettronici, ecc.)	2	24/10/00		6.000.000
283	2	104160	Spese per accertamenti sanitari, per cure, ricoveri e protesi	2	24/10/00	500.000	
284	2	104160	Spese per accertamenti sanitari, per cure, ricoveri e protesi	2	24/10/00		500.000
285	2	104170	Acquisto vestiario e divise	2	24/10/00	700.000	
286	2	104170	Acquisto vestiario e divise	2	24/10/00		700.000
287	2	104190	Spese di sistemazione terreni	2	24/10/00	6.000.000	

XIV LEGISLATURA - DISEGNI DI LEGGE E RELAZIONI - DOCUMENTI

LISTA VARIAZIONI DI BILANCIO IN ORDINE DI IMMISSIONE PER IL 2000

PROG.	ENT/SP	CODICE	CAPITOLO	DESCRIZIONE	NUMERO	DATA	COMPETENZA	IMPORTO	NOTE
288	2	104190		Spese di sistemazione terreni	2	24/10/00		6.000.000	
289	2	104210		Spese per stampa annali, monografie, estratti, bollettini, ecc.	2	24/10/00		-5.000.000	
290	2	104210		Spese per stampa annali, monografie, estratti, bollettini, ecc.	2	24/10/00		-5.000.000	
291	2	104230		Spese per l'attività divulgativa, scambi culturali ed iscrizioni a società scientifiche	2	24/10/00		800.000	
292	2	104230		Spese per l'attività divulgativa, scambi culturali ed iscrizioni a società scientifiche	2	24/10/00		800.000	
293	2	105010		Borse di studio	2	24/10/00		15.000.000	
294	2	105010		Borse di studio	2	24/10/00		15.000.000	
295	2	212030		Acquisto macchine, attrezzi scientifici e attrezzature tecniche	2	24/10/00		7.000.000	
296	2	212030		Acquisto macchine, attrezzi scientifici e attrezzature tecniche	2	24/10/00		7.000.000	
297	2	215010		Indennità di anzianità e similari al personale cessato dal servizio	2	24/10/00		468.608	
298	2	215010		Indennità di anzianità e similari al personale cessato dal servizio	2	24/10/00		468.608	
299	2	10206H		Indennità e rimborso spese trasporto per missioni all'estero -Sperimentaz. PON'	2	24/10/00		-3.500.000	
300	2	10206H		Indennità e rimborso spese trasporto per missioni all'estero -Sperimentaz. PON'	2	24/10/00		-3.500.000	
301	2	10404H		Spese per l'acquisto di materiale di consumo per l'economato -Sperim. PON	2	24/10/00		-3.000.000	
302	2	10404H		Spese per l'acquisto di materiale di consumo per l'economato -Sperim. PON	2	24/10/00		-3.000.000	
303	2	10421H		Spese per stampa annali, monografie, estratti, bollettini, ecc. - Sperim. PON	2	24/10/00		3.000.000	

XIV LEGISLATURA - DISEGNI DI LEGGE E RELAZIONI - DOCUMENTI

LISTA VARIAZIONI DI BILANCIO IN ORDINE DI IMMISSIONE PER IL 2000

INDICE	CAPITOLO	DESCRIZIONE	NUMERO	DATA	COMPETENZA	IMPORTO	NOTE
PROG.	ENT/SP	CODICE					
304	2	10421H	Spese per stampa annali, monografie, estratti, bollettini, ecc. - Sperin. POM	2	24/10/00	3.000.000	
305	2	10201H	Stipendi ed altri assegni fissi al personale impiegatizio Sperin. POM	2	24/10/00	3.500.000	
306	2	10201H	Stipendi ed altri assegni fissi al personale impiegatizio Sperin. POM	2	24/10/00	3.500.000	
307	2	10206?	Indennità e rimborso spese trasporto per missioni all'estero - Sperimentaz. AMM/Sott. "D"	2	24/10/00	465.875	
308	2	10206?	Indennità e rimborso spese trasporto per missioni all'estero - Sperimentaz. AMM/Sott. "D"	2	24/10/00	465.875	
309	2	10205?	Indennità e rimborso spese trasporto per missioni all'interno - Sperimentazione AMM/Sott. "D"	2	24/10/00	-465.875	
310	2	10205?	Indennità e rimborso spese trasporto per missioni all'interno - Sperimentazione AMM/Sott. "D"	2	24/10/00	-465.875	
311	2	10413A	Corrispettivi per prestaz. profes. e per incarichi speciali nell'int. Istituto-Sperimentaz. A.M.A/D	2	24/10/00	-3.500.000	
312	2	10413A	Corrispettivi per prestaz. profes. e per incarichi speciali nell'int. Istituto-Sperimentaz. A.M.A/D	2	24/10/00	-3.500.000	
313	2	10206A	Indennità e rimborso spese trasporto per missioni all'estero - Sperimentazione A.M.A./Sottopr. "D"	2	24/10/00	3.500.000	
314	2	10206A	Indennità e rimborso spese trasporto per missioni all'estero - Sperimentazione A.M.A./Sottopr. "D"	2	24/10/00	3.500.000	
315	2	10421A	Spese per stampa annali, monografie, estratti, bollettini ecc. - Sperimentaz. A.M.A/D	2	24/10/00	-400.000	
316	2	10421A	Spese per stampa annali, monografie, estratti, bollettini ecc. - Sperimentaz. A.M.A/D	2	24/10/00	-400.000	
317	2	10423A	Spese per l'attività divulgativa, scambi culturali ed iscriz. soc. scientifiche-Speriment.-A.M.A/D	2	24/10/00	400.000	
318	2	10423A	Spese per l'attività divulgativa, scambi culturali ed iscriz. soc. scientifiche-Speriment.-A.M.A/D	2	24/10/00	400.000	
319	2	104052	Spese per l'acq. di nat. di consumo carat. tecnico "Conservaz. siepi ornamentali in giardini storici"	2	24/10/00	-500.000	

XIV LEGISLATURA - DISEGNI DI LEGGE E RELAZIONI - DOCUMENTI

LISTA VARIAZIONI DI BILANCIO IN ORDINE DI IMMISSIONE PER IL 2000

INDICE	CAPITOLO	DELIBERA	IMPORTO	NOTE			
PROG.	ENT/SP	CODICE	DESCRIZIONE	NUMERO	DATA	COMPETERIZA	CASSA
320	2	104052	Spese per l'acq. di nat. di consumo carat. tecnico "Conservaz. siepi ornamentali in giardini storici"	2	24/10/00		-500.000
321	2	104122	Spese per l'acquisto di pubblicazioni di frequente consultazione - Cons.siepi ornam.in giard.storici	2	24/10/00	500.000	
322	2	104122	Spese per l'acquisto di pubblicazioni di frequente consultazione - Cons.siepi ornam.in giard.storici	2	24/10/00		500.000
323	2	10405P	Spese per l'acquisto di materiale di consumo di carattere tecnico-Sperin-U.E. "PHOCUS"	2	24/10/00	-5.000.000	
324	2	10405P	Spese per l'acquisto di materiale di consumo di carattere tecnico-Sperin,U.E. "PHOCUS"	2	24/10/00		-5.000.000
325	2	10409P	Esercizio, manutenz. e noleggio autoveicoli e macchine agricole- Sperin, U.E. "PHOCUS"	2	24/10/00	5.000.000	
326	2	10409P	Esercizio, manutenz. e noleggio autoveicoli e macchine agricole- Sperin, U.E. "PHOCUS"	2	24/10/00		5.000.000
327	2	10205P	Indennità e rimb.spese trasporto per missioni all'interno-Sperin, U.E. "PHOCUS"	2	24/10/00	4.000.000	
328	2	10205P	Indennità e rimb.spese trasporto per missioni all'interno-Sperin, U.E. "PHOCUS"	2	24/10/00		7.000.000
329	2	10206P	Indennità e rimb.spese trasporto per missioni all'estero-Sperin, U.E. "PHOCUS"	2	24/10/00	-4.000.000	
330	2	10206P	Indennità e rimb.spese trasporto per missioni all'estero-Sperin, U.E. "PHOCUS"	2	24/10/00		-4.000.000
331	2	102015	Stipendi ed altri assegni fissi al personale tripartitico-Speriment. A.H.A.	2	24/10/00	50.000.000	
332	2	102085	Oneri previdenziali e assistenziali a carico dell'Ente - Sperimentazione A.H.A.	2	24/10/00	20.000.000	
333	2	102055	Indennità e rimb.spese trasporto per missioni all'interno-Sperimentazione A.H.A.	2	24/10/00	15.000.000	
334	2	102055	Indennità e rimb.spese trasporto per missioni all'interno-Sperimentazione A.H.A.	2	24/10/00		15.000.000
335	2	102065	Indennità e rimborso spese trasporto per missioni all'estero - Sperimentazione A.H.A.	2	24/10/00	7.000.000	

XIV LEGISLATURA - DISEGNI DI LEGGE E RELAZIONI - DOCUMENTI

LISTA VARIAZIONI DI BILANCIO IN ORDINE DI IMMISSIONE PER IL 2000

INDICE	CAPITULO	DELIBERA	NUMERO	DATA	COMPETENZA	IMPORTO	NOTE
PROG.	ENT/SP	CODICE	DESCRIZIONE				CASSA
336	2	102065	Indennita' e rimborso spese trasporto per missioni all'estero - Sperimentazione A.H.A.	2	24/10/00	7.000.000	
337	2	104045	Spese per l'acquisto di materiale di consumo per l'economo - Sperimentazione A.H.A.	2	24/10/00	1.000.000	
338	2	104045	Spese per l'acquisto di materiale di consumo per l'economo - Sperimentazione A.H.A.	2	24/10/00	1.000.000	
339	2	104055	Spese per l'acquisto di materiale di consumo di carat. tecnico - Sperimentazione A.H.A.	2	24/10/00	11.494.240	
340	2	104055	Spese per l'acquisto di materiale di consumo di carat. tecnico - Sperimentazione A.H.A.	2	24/10/00	11.494.240	
341	2	104065	Spese postali, telegrafiche, telefoniche, telet. trasporti, spediz. e svincoli - Sperim. A.H.A.	2	24/10/00	500.000	
342	2	104065	Spese postali, telegrafiche, telefoniche, telet. trasporti, spediz. e svincoli - Sperim. A.H.A.	2	24/10/00	500.000	
343	2	104085	Manutenzione e riparazione robili e macchine d'ufficio attrz. tec. e scient. - Sperim. A.H.A.	2	24/10/00	5.000.000	
344	2	104085	Manutenzione e riparazione robili e macchine d'ufficio attrz. tec. e scient. - Sperim. A.H.A.	2	24/10/00	5.000.000	
345	2	212035	Acquisto macchine, attrezzi scientifici e attrezzature tecniche - Sperimentazione A.H.A.	2	24/10/00	34.500.000	
346	2	102070	Corsi per il personale e partecipazione alle spese per corsi di enti, istituzioni e anni varie	2	24/10/00	800.000	
347	2	102070	Corsi per il personale e partecipazione alle spese per corsi di enti, istituzioni e anni varie	2	24/10/00	800.000	
348	2	212040	Acquisto macchine e attrezzature agricole	2	24/10/00	1.000.000	
349	2	212040	Acquisto macchine e attrezzature agricole	2	24/10/00	1.000.000	
350	2	102010	Stipendi ed altri assegni fissi al personale impiegatizio - Reg. CE 1221/97	2	24/10/00	75.000.000	
351	2	102030	Oneri previdenziale e assistenziali a carico dell'Ente - Reg. CE 1221/97	2	24/10/00	25.000.000	

XIV LEGISLATURA - DISEGNI DI LEGGE E RELAZIONI - DOCUMENTI

LISTA VARIAZIONI DI BILANCIO IN ORDINE DI IMMISSIONE PER IL 2000

INDICE	CAPITOLO	DELIBERA	IMPORTO	NOTE			
PROG.	ENT/SP	CODICE	DESCRIZIONE	NUMERO	DATA	COMPETERIZA	CASSA
352	2	10205V	Indennità e rimborso spese trasporto per missioni all'interno - Reg. CE 1221/97	2	24/10/00	13.000.000	
353	2	10205V	Indennità e rimborso spese trasporto per missioni all'interno - Reg. CE 1221/97	2	24/10/00	13.000.000	
354	2	10404V	Spese per l'acquisto di materiale di consumo per l'economato - Reg. CE 1221/97	2	24/10/00	1.000.000	
355	2	10404V	Spese per l'acquisto di materiale di consumo per l'economato - Reg. CE 1221/97	2	24/10/00	1.000.000	
356	2	10405V	Spese per l'acquisto di materiale di consumo di carattere tecnico - Reg. CE 1221/97	2	24/10/00	2.000.000	
357	2	10405V	Spese per l'acquisto di materiale di consumo di carattere tecnico - Reg. CE 1221/97	2	24/10/00	2.000.000	
358	2	10413V	Corrispettivi per prestazioni professionali e incar. spec. nell'int. dell'Ist. - Reg. CE 1221/97	2	24/10/00	10.000.000	
359	2	10413V	Corrispettivi per prestazioni professionali e incar. spec. nell'int. dell'Ist. - Reg. CE 1221/97	2	24/10/00	10.000.000	
360	2	10421V	Spese per stampa annali, monografie, estratti, bollettini, ecc. - Reg. CE 1221/97	2	24/10/00	14.000.000	
361	2	10421V	Spese per stampa annali, monografie, estratti, bollettini, ecc. - Reg. CE 1221/97	2	24/10/00	14.000.000	
362	2	101020	Compensi, indennità e rimborsi ai componenti gli organi collegiali di amministrazione	2	24/10/00	7.188.000	
363	2	101030	Compensi, indennità e rimborsi ai componenti il collegio dei revisori	2	24/10/00	5.040.000	
364	2	101040	Rimborso spese di viaggio e indennità di missione agli organi istituzionali	2	24/10/00	3.034.261	
365	2	10202C	Stip. ed altri assegni fissi al personale operaio -Sper. "Ceratitis Capitata"	2	24/10/00	-10.000.000	
366	2	10204C	Compensi per lav. straordinario al personale operaio -Sperin. "Ceratitis Capitata"	2	24/10/00	-3.000.000	
367	2	10208C	Oneri prev.li ed assistenziali a carico dell'Ente -Sper. "Ceratitis Capitata"	2	24/10/00	-5.000.000	

XIV LEGISLATURA - DISEGNI DI LEGGE E RELAZIONI - DOCUMENTI

LISTA VARIAZIONI DI BILANCIO IN ORDINE DI IMMISSIONE PER IL 2000

INDICE	CAPITOLLO	DELIBERA	IMPORIO	NOTE			
PROG.	ENT/SP	CODICE	DESCRIZIONE	NUMERO	DATA	COMPETENZA	CASSA
368	2	10405C	Spese per l'acq. di nat. di consumo carattere tecnico-Sper. 'Ceratitis Capitata'	2	24/10/00		-20.000.000
369	2	10405P	Spese per l'acquisto di materiale di consumo di carattere tecnico-Sperin.U.E. 'PHOCUS'	2	24/10/00		-20.000.000
370	2	10413C	Corrispettivi per prest. profess. e per inc. spec. nell'int. Istituto-Sper. 'Ceratitis Capitata'	2	24/10/00		-20.300.000
371	2	10413H	Corrispettivi per prest.prof. e incarichi speciali int.Istituto-Sperin. POM	2	24/10/00		-42.000.000
372	2	10202D	Stipendi ed altri assegni fissi al pers. operario Sper. Floric. 'Fitofagi piante minori'	3	27/11/00	5.000.000	
373	2	10208D	Oneri prev.li ed ass.li a carico dell'Ente Sper. Floric. 'Fitofagi piante minori'	3	27/11/00	1.000.000	
374	2	10204D	Compensi per lav. straordinario al pers. operario Sper. Floric. 'Fitofagi piante minori'	3	27/11/00	2.000.000	
375	2	10413D	Corrispettivi per prest.profess.incarichi spec. int.Ist.-Sper.Floric.'Fitofagi piante minori'	3	27/11/00	1.000.000	
376	2	10205D	Indennità e rimb. spese di trasp.miss.interno Sper.Floric. 'Fitofagi piante minori'	3	27/11/00	3.000.000	
377	2	10423D	Spese att. divulg.scambi culturali,iscriz.società scient. 'Sper.Floricoltura fitofagi piante minori'	3	27/11/00	1.000.000	
378	2	10405D	Spese per l'acq. di nat. di consumo carattere tecnico-Sper.Floric.'Fitofagi piante minori'	3	27/11/00	3.500.000	
379	2	10412D	Spese per l'acq. di pubblicaz. di freq. consultaz. 'Sper.Floricoltura fitofagi piante minori'	3	27/11/00	700.000	
380	2	10408D	Manut. riparaz. mobili macch. ufficio attr. tecn. scient.- Sper. Floric. 'Fitofagi piante minori'	3	27/11/00	1.000.000	
381	2	10406D	Spese postali, telegraf.telef.trasp.sped.svincoli Sper. Floric. 'Fitofagi piante minori'	3	27/11/00	1.800.000	
382	2	10202R	Stipendi ed altri assegni fissi al personale operario-Sper.Floricoltura 'Fitofagi Gerbers'	3	27/11/00	4.400.000	
383	2	10204R	Compensi per lavoro straordinario al personale operario-Sperin.Floricoltura 'Fitofagi gerbers'	3	27/11/00	1.500.000	

XIV LEGISLATURA - DISEGNI DI LEGGE E RELAZIONI - DOCUMENTI

LISTA VARIAZIONI DI BILANCIO IN ORDINE DI IMMISSIONE PER IL 2000

INDICE	CAPITOLO	DELIBERA	IMPORTO	NOTE			
PROG.	ENT/SP	CODICE	DESCRIZIONE	NUMERO	DATA	COMPETENZA	CASSA
384	2	10208R	Oneri prev. ed assistenziali a carico dell'ente -Sper. Floricoltura 'Fitofagi Berbera'	3	27/11/00	1.100.000	
385	2	10405R	Spese per l'acq. di mat. di consumo di carattere tecnico-Sper. Floricoltura 'Fitofagi Berbera'	3	27/11/00	2.100.000	
386	2	10403R	Acqua potabile, gas, energia elettrica - Sper. Floricoltura 'Fitofagi Berbera'	3	27/11/00	900.000	
387	2	10203F	Stipendi ed altri assegni fissi al pers. operaio Incremento della produzione di piante officinali	3	27/11/00	4.950.000	
388	2	10204F	Compensi per lavoro straord. al pers. operaio Incremento della produzione di piante officinali	3	27/11/00	1.250.000	
389	2	10208F	Oneri previdenziali ed assistenziali carico Ente Incremento della produzione di piante officinali	3	27/11/00	1.800.000	
390	2	10405F	Spese di materiale di consumo caratt. tecnico Incremento della produzione di piante officinali	3	27/11/00	1.500.000	
391	2	10406F	Spese postali, teleg. , telef., trasporti, spediz. e svincoli - Incren. produzione piante officinali	3	27/11/00	500.000	
392	2	10412C	Spese per l'acquisto di manuali di frequente consultaz. - Sper. 'Ceratitis capitata'	3	27/11/00	500.000	
393	2	10412C	Spese per l'acquisto di manuali di frequente consultaz. - Sper. 'Ceratitis capitata'	3	27/11/00	500.000	
394	2	10421C	Spese per stampa annali, monografie, estratti bollettini ecc.-Sper. 'Ceratitis Capitata'	3	27/11/00	-500.000	
395	2	10421C	Spese per stampa annali, monografie, estratti bollettini ecc.-Sper. 'Ceratitis Capitata'	3	27/11/00	-500.000	
396	2	10405P	Spese per l'acquisto di materiale di consumo di carattere tecnico-Sperin. U.E. 'PHOCUS'	3	27/11/00	-20.362.700	
397	2	10405P	Spese per l'acquisto di materiale di consumo di carattere tecnico-Sperin. U.E. 'PHOCUS'	3	27/11/00	-6.000.000	
398	2	10205P	Indennità e ricib. spese trasporto per missioni all'interno-Sperin. U.E. 'PHOCUS'	3	27/11/00	9.681.350	
399	2	10205P	Indennità e ricib. spese trasporto per missioni all'interno-Sperin. U.E. 'PHOCUS'	3	27/11/00	5.000.000	

XIV LEGISLATURA - DISEGNI DI LEGGE E RELAZIONI - DOCUMENTI

LISTA VARIAZIONI DI BILANCIO IN ORDINE DI IMMISSIONE PER IL 2000

INDICE	CAPITOLO	DELIBERA	NUMERO	DATA	COMPETENZA	IMPORTO	NOTE
PROG.	ENT/SP	CODICE	DESCRIZIONE				CASSA
400	2	10201P	Stipendi ed altri assegni fissi al personale impiegatizio-Sperir.U.E. "PHOCUS"	3	27/11/00	6.000.000	
401	2	10208P	Oneri prev.li ed ass.li a carico dell'Ente-Sperir.U.E. "PHOCUS"	3	27/11/00	3.681.350	
402	2	104134	Corrisp.per prest.prof.incarichi speciali Con.CHR "Conserv.siepi ornau.e agrumi in giardini storici"	3	27/11/00	-1.207.362	
403	2	104134	Corrisp.per prest.prof.incarichi speciali Con.CHR "Conserv.siepi ornau.e agrumi in giardini storici"	3	27/11/00	-1.207.362	
404	2	104234	Spese per att. divulg.,scambi cult. iscriz. soc. scient."CHR-Cons.siepi orn.e agrumi in giard.st"	3	27/11/00	92	
405	2	104234	Spese per att. divulg.,scambi cult. iscriz. soc. scient."CHR-Cons.siepi orn.e agrumi in giard.st"	3	27/11/00	1.207.362	
406	2	102022	Stipendi ed altri assegni fissi al personale operaio "Cons. di siepi ornar. in giardini storici"	3	27/11/00	-5.000.000	
407	2	102052	Indennità e rimb. spese per missioni all'estero "Conservaz. siepi ornar. in giardini storici"	3	27/11/00	-7.000.000	
408	2	102082	Oneri prev.li ed assistenziali a carico dell'Ente "Conservaz. di siepi ornar. in giardini storici"	3	27/11/00	-1.000.000	
409	2	10201A	Stipendi ed altri assegni fissi al personale impiegatizio-Speriment. A.M.A./D	3	27/11/00	-10.000.000	
410	2	10203A	Compensi per lavoro straord. pers. impiegatizio Sperir. AMH-Sott. D	3	27/11/00	-1.000.000	
411	2	10206A	Indennità e rimborso spese trasporto per missioni all'estero - Sperimentazione A.M.A./Sottopr. D	3	27/11/00	-3.500.000	
412	2	10201H	Stipendi ed altri assegni fissi al personale impiegatizio Sperir.-PDH	3	27/11/00	-13.500.000	
413	2	10208H	Oneri prev.li ed assistenziali a carico dell'Ente Sperir.-PDH	3	27/11/00	-5.000.000	
414	2	10201P	Stipendi ed altri assegni fissi al personale impiegatizio-Sperir.U.E. "PHOCUS"	3	27/11/00	-5.000.000	
415	2	10208P	Oneri prev.li ed ass.li a carico dell'Ente-Sperir.U.E. "PHOCUS"	3	27/11/00	-2.000.000	

XIV LEGISLATURA - DISEGNI DI LEGGE E RELAZIONI - DOCUMENTI

LISTA VARIAZIONI DI BILANCIO IN ORDINE DI IMMISSIONE PER IL 2000

PROG.	ENT/SP	CODICE	DESCRIZIONE	NUMERO	DATA	COMPETENZA	CASSA
INDICE		CAPITOLO	DELIBERA	IMPORTO	NOTE		
432	1	204010	Contributo Regione Lazio - Reg. CE 1221/97 Progr. per il miglior. della produz. e conc. del riele	3	27/11/00		263.576.440
433	1	203020	Altri contributi del MiPA	3	27/11/00		-48.000.000
434	2	102050	Indennità e rimborso spese trasporto per missioni all'interno	3	27/11/00	30.000.000	
435	2	102050	Indennità e rimborso spese trasporto per missioni all'interno	3	27/11/00		30.000.000
436	2	102060	Indennità e rimborso spese trasporto per missioni all'estero	3	27/11/00	9.000.000	
437	2	102060	Indennità e rimborso spese trasporto per missioni all'estero	3	27/11/00		9.000.000
438	2	102070	Corsi per il personale e partecipazione alle spese per corsi di enti, istituzioni e ammi-ni varie	3	27/11/00	2.100.000	
439	2	102070	Corsi per il personale e partecipazione alle spese per corsi di enti, istituzioni e ammi-ni varie	3	27/11/00		2.100.000
440	2	104010	manutenzione, riparazione e adattamento di locali e relativi impianti	3	27/11/00	97.000.000	
441	2	104010	Manutenzione, riparazione e adattamento di locali e relativi impianti	3	27/11/00		97.000.000
442	2	10418P	Spese di rappresentanza - Sperim. U.E. "Phocus"	3	27/11/00	1.000.000	
443	2	10418P	Spese di rappresentanza - Sperim. U.E. "Phocus"	3	27/11/00		1.000.000
444	2	104030	Acqua potabile, gas, energia elettrica	3	27/11/00	2.000.000	
445	2	104030	Acqua potabile, gas, energia elettrica	3	27/11/00		2.000.000
446	2	104040	Spese per l'acquisto di materiale di consumo per l'economato	3	27/11/00	5.000.000	
447	2	104040	Spese per l'acquisto di materiale di consumo per l'economato	3	27/11/00		5.000.000

XIV LEGISLATURA - DISEGNI DI LEGGE E RELAZIONI - DOCUMENTI

LISTA VARIAZIONI DI BILANCIO IN ORDINE DI IMMISSIONE PER IL 2000

INDICE	CAPITOLO	DELIBERA	IMPORTO	NOTE			
PROG.	ENT/SP	CODICE	DESCRIZIONE	RUMERO	DATA	COMPETERZA	CASSA
448	2	104060	Spese postali, telegrafiche, telefoniche, trasporti, spedizioni e svincoli	3	27/11/00	5.000.000	
449	2	104060	Spese postali, telegrafiche, telefoniche, trasporti, spedizioni e svincoli	3	27/11/00		5.000.000
450	2	104090	Esercizio, manutenzione e noleggio automezzi e macchine agricole	3	27/11/00	40.000.000	
451	2	104090	Esercizio, manutenzione e noleggio automezzi e macchine agricole	3	27/11/00		40.000.000
452	2	104120	Spese per l'acquisto di pubblicazioni di frequente consultazione	3	27/11/00	1.000.000	
453	2	104120	Spese per l'acquisto di pubblicazioni di frequente consultazione	3	27/11/00		1.000.000
454	2	106010	Quota contrib.funzionamento di spettanza alla Sezione Specializzata per la Bachicoltura di Padova	3	27/11/00	68.982.230	
455	2	106010	Quota contrib.funzionamento di spettanza alla Sezione Specializzata per la Bachicoltura di Padova	3	27/11/00		34.491.140
456	2	104130	Corrispettivi per prestazioni professionali e per incarichi speciali nell'interesse dell'Istituto	3	27/11/00	3.000.000	
457	2	104130	Corrispettivi per prestazioni professionali e per incarichi speciali nell'interesse dell'Istituto	3	27/11/00		3.000.000
458	2	104230	Spese per l'attività divulgativa, scambi culturali ed iscrizioni a società scientifiche	3	27/11/00	2.500.000	
459	2	104230	Spese per l'attività divulgativa, scambi culturali ed iscrizioni a società scientifiche	3	27/11/00		2.500.000
460	2	108010	Imposte, tasse e tributi vari	3	27/11/00	11.576.440	
461	2	108010	Imposte, tasse e tributi vari	3	27/11/00		11.576.440
462	2	212020	Acquisto libri, pubblicazioni, estratti, bollettini, ecc.	3	27/11/00	10.000.000	
463	2	212020	Acquisto libri, pubblicazioni, estratti, bollettini, ecc.	3	27/11/00		10.000.000

XIV LEGISLATURA - DISEGNI DI LEGGE E RELAZIONI - DOCUMENTI

LISTA VARIAZIONI DI BILANCIO IN ORDINE DI IMMISSIONE PER IL 2000

INDICE	CAPITOLO	DELIBERA	IMPORTO	NOTE			
PROG.	ENT/SP	CODICE	DESCRIZIONE	NUMERO	DATA	COMPETENZA	CASSA
464	2	212010	Acquisto mobili, arredi, macchine d'ufficio ecc.	3	27/11/00	13.000.000	
465	2	212010	Acquisto mobili, arredi, macchine d'ufficio ecc.	3	27/11/00	13.000.000	
466	2	212030	Acquisto macchine, attrezzi scientifici e attrezzature tecniche	3	27/11/00	35.000.000	
467	2	212030	Acquisto macchine, attrezzi scientifici e attrezzature tecniche	3	27/11/00	35.000.000	
468	2	104198	Spese di sistemazione terreni - Gestione azienda agraria	3	27/11/00	2.000.000	
469	2	104198	Spese di sistemazione terreni - Gestione azienda agraria	3	27/11/00	2.000.000	
470	2	102028	Stipendi ed altri assegni fissi al personale operaio - Gestione azienda agraria	3	27/11/00	3.000.000	
471	2	102028	Stipendi ed altri assegni fissi al personale operaio - Gestione azienda agraria	3	27/11/00	3.000.000	

XIV LEGISLATURA - DISEGNI DI LEGGE E RELAZIONI - DOCUMENTI

RIEPILOGO VARIAZIONI DI BILANCIO

	COMPETENZA	CASSA
MAGGIORI ENTRATE	1.421.472.300	729.903.589
MINORI SPESE	137.251.759	592.724.337
TOTALE VARIAZIONI POSITIVE	1.558.724.059	1.322.627.926
MINORI ENTRATE	34.155.000	355.798.422
MAGGIORI SPESE	1.571.537.667	1.152.789.462
TOTALE VARIAZIONI NEGATIVE	1.605.692.667	1.508.587.884
SALDO	-46.968.608	-185.959.958

XIV LEGISLATURA - DISEGNI DI LEGGE E RELAZIONI - DOCUMENTI

BILANCIO DI UN CENTRO DI COSTO PER IL 2000

SPESSE

CODICE	C A P I T O L O	C O M P E T E N Z A					R E S I D U I		C A S S A					
		PREVISIONI INIZ.	VARIAZIONI	PREVISIONI DEF.	AMM. IMPEGNATO	AMM. DA IMPEGN.	AMM. PAGATO	AMM. RESIDUI	AMM. PAGATO	PREVISIONI DEF.	DISPONIBILITA'			
101010	Assegni e indennità alla presidenza													
101020	Compensi, indennità e rimborsi ai componenti gli organi collegiali di amministrazione	12.000.000		12.000.000	11.028.000	972.000		11.028.000	6.396.000	6.396.000	18.396.000	972.000		
101030	Compensi, indennità e rimborsi ai componenti il collegio dei revisori	9.000.000		9.000.000	8.670.000	330.000		8.670.000	4.590.000	4.590.000	13.590.000	330.000		
101040	Rimborso spese di viaggio e indennità di missione agli organi istituzionali	5.000.000		5.000.000	4.722.586	277.414		4.722.586	1.393.863	1.393.863	8.034.261	1.917.812		
102010	Stipendi ed altri assegni fissi al personale impiegatizio	35.000.000		35.000.000	34.456.487	543.513		34.456.487			35.000.000	543.513		
102020	Stipendi ed altri assegni fissi al personale operaio	200.000.000	2.000.000	202.000.000	196.079.880	5.920.120		196.079.880			202.000.000	5.920.120		
102030	Compensi per lavoro straordinario al personale impiegatizio													
102040	Compensi per lavoro straordinario al personale operaio	25.500.000	20.000.000	45.500.000	48.694.477	31.805.523		41.683.043	2.688.355	2.688.355	83.188.355	38.816.957		
102050	Indennità e rimborso spese trasporto per missioni all'interno													
102060	Indennità e rimborso spese trasporto per missioni all'estero													
102070	Corsi per il personale e partecipazione alle spese per corsi di enti, istituzioni e amministrazioni varie	58.000.000	-2.938.499	55.061.501	82.137.247	-27.075.746		55.137.247	30.385.961	30.385.961	72.061.501	-8.461.707		
104010	Manutenzioni, riparazione e adattamento di locali e relativi impianti	11.000.000	125.000.000	136.000.000	54.670.803	81.329.197		38.005.203	6.900.000	6.900.000	144.700.000	99.794.797		
104020	Riscaldamento	74.000.000		74.000.000	58.321.800	15.678.200		56.423.800	4.481.000	4.481.000	78.481.000	17.576.200		
104030	Acqua potabile, gas, energia elettrica	77.000.000	2.000.000	79.000.000	63.306.750	15.693.250		63.067.750	288.000	288.000	79.288.000	15.932.250		
104040	Spese per l'acquisto di materiale di consumo per l'economato	14.000.000	11.000.000	25.000.000	18.604.633	6.395.367		18.604.633	2.680.560	2.680.560	27.696.940	6.411.747		
104050	Spese per l'acquisto di materiale di consumo di carattere tecnico	20.000.000	30.102.449	50.102.449	44.045.571	6.056.878		25.941.613	5.143.850	5.143.850	55.246.299	24.160.836		
104060	Spese postali, telegrafiche, telefoniche, trasporti, spedizioni e svincoli	55.000.000	10.000.000	65.000.000	54.075.755	10.924.245		53.717.755	2.025.000	2.025.000	67.025.000	11.282.245		
104070	Assicurazioni contro i rischi di furto, incendio e altri	7.000.000	-347.392	6.652.608	6.652.608			6.652.608			6.652.608			
104080	Manutenzione e riparazione mobili, macchine d'ufficio, attrezzature tecniche e scientifiche	11.000.000	15.000.000	26.000.000	22.882.320	3.117.680		5.193.680	120.000	120.000	26.120.000	20.806.320		
104090	Esercizio, manutenzione e noleggio automezzi e macchine agricole	27.000.000	65.000.000	92.000.000	79.129.683	12.870.317		44.420.605	546.320	546.320	92.546.320	47.579.395		
104100	Canoni vari (vigilanza, pulizia locali, noleggio calcolatori elettronici, ecc.)	83.000.000	8.500.000	91.500.000	85.905.290	5.594.710		78.247.162	6.479.520	6.479.520	97.979.520	13.252.838		
104110	Spese per elaborazione dati sperimentali													
104120	Spese per l'acquisto di pubblicazioni di frequente consultazione	1.000.000	1.000.000	2.000.000	1.010.037	989.963		1.010.037			2.000.000	989.963		
104130	Consuntivi per prestazioni professionali e per incarichi speciali nell'interesse dell'Istituto	16.000.000	22.200.000	38.200.000	38.051.320	148.680		37.434.820	49.635.000	49.635.000	87.835.000	3.445.374		

XIV LEGISLATURA - DISEGNI DI LEGGE E RELAZIONI - DOCUMENTI

BILANCIO DI UN CENTRO DI COSTO PER IL 2000

S P E S E

CODICE	C A P I T O L O	C O M P E T E N Z A				R E S I D U I		C A S S A	
		PREVISIONI INIZ.	VARIAZIONI	PREVISIONI DEF. AMM. IMPEGNATO AMM. DA IMPEGN. AMM. PAGATO	AMM. RESIDUI	AMM. PAGATO	PREVISIONI DEF. DISPONIBILITA'		
110040	Spese di realizzo entrate								
110050	Spese per seminari, convegni, ecc.			150.000	350.000				500.000
110060	Altre spese non classificabili	500.000		500.000					500.000
211010	Acquisto terreni								
211020	Acquisto edifici								
211030	Spese per progettazione e costruzioni immobili								
211040	Ricostruzioni, ripristino, trasformazioni di immobili e relative progettazioni								
211050	Acquisizione diritti reali								
212010	Acquisto mobili, arredi, macchine d'ufficio ecc.	12.000.000	5.500.000	17.500.000	157.739.900	1.472.100	7.126.200	7.126.200	23.686.270
212020	Acquisto libri, pubblicazioni, estratti, bollettini, ecc.	63.000.000	13.000.000	76.000.000	185.818	57.804.182	7.478.170	4.967.295	83.478.170
212030	Acquisto macchine, attrezzi scientifici e attrezzature tecniche		42.000.000	42.000.000	34.001.560	3.121.400	2.637.600	2.637.600	44.637.600
212040	Acquisto macchine e attrezzature agricole		1.000.000	1.000.000					1.000.000
212050	Acquisto automezzi								
212060	Ripristino, trasformazione e manutenzione straordinaria impianti, attrezzature e macchine								
212070	Grandi manutenzioni automezzi								
214010	Versamenti in depositi bancari per il fondo trattamento di fine rapporto								
214020	Depositi a cauzione								
215010	Indennità di anzianità e similari al personale cessato dal servizio								
317010	Restituz.anticipaz. di Cassa all'Ist. Tesoriere	100.000.000	28.968.608	128.968.608	100.000.000	28.968.608			100.000.000
317020	Altri rimborsi di anticipazioni passive								
319010	Restituzioni alle gestioni autonome di anticipazioni								
320010	Estinzione debiti diversi								
421010	Ritenute erariali	120.000.000		120.000.000	118.673.329	118.673.329	15.884.010	15.884.010	120.000.000
421020	Ritenute previdenziali ed assistenziali	44.000.000		44.000.000	-4.321.390	34.000.305	15.884.010	15.884.010	59.884.010
421030	Anticipazioni fondo sconsolato	2.200.000		2.200.000		2.200.000			2.200.000

XIV LEGISLATURA - DISEGNI DI LEGGE E RELAZIONI - DOCUMENTI

BILANCIO DI UN CENTRO DI COSTO PER IL 2000

SPESSE

CODICE	C A P I T O L O	C O M P E T E N Z A				R E S I D U I		C A S S A	
		PREVISIONI INIZ.	VARIAZIONI	PREVISIONI DEF. AMM. IMPEGNATO	AMM. DA IMPEGN. AMM. PAGATO	AMM. RESIDUI	AMM. PAGATO	PREVISIONI DEF. DISPONIBILITA'	
421040	Anticipazioni alle Sezioni operative periferiche								
421050	Anticipazioni varie	40.000.000		9.579.392	30.420.608	9.579.392		40.000.000	30.420.608
421060	Partite in conto sospeso	33.000.000		22.121.627	10.878.373	22.121.627		33.000.000	10.878.373
421070	Restituzione depositi cauzionali da terzi						411.780	411.780	411.780
	TOTALE	1.464.212.243	564.243.886	2.028.456.129	1.610.013.462	418.442.667	1.335.521.002	184.731.250	2.208.924.434

XIV LEGISLATURA - DISEGNI DI LEGGE E RELAZIONI - DOCUMENTI

BILANCIO DI UN CENTRO DI COSTO PER IL 2000

S P E S E

CODICE	C A P I T O L O	C O M P E T E N Z A			R E S I D U I		C A S S A			
		VARIAZIONI	PREVISIONI DEF.	AMM. IMPEGNATO	AMM. DA IMPEGN.	AMM. PAGATO	AMM. RESIDUI	AMM. PAGATO	PREVISIONI DEF.	DISPONIBILITA'
		469.976	469.976	469.976	469.976		469.976		469.976	469.976
102011	Stipendi ed altri assegni fissi al personale impiegatizio - Sperimentazione contributi C.E.E.									
102021	Stipendi ed altri assegni fissi al personale operaio - Sperimentazione contributi C.E.E.									
102041	Compensi per lavoro straordinario al personale operaio - Sperimentaz. contrib. CEE	389.727	389.727	338.050	51.677	338.050	389.727		389.727	51.677
102051	Indennità e rimborso spese trasporto per missioni all'interno - Sperimentazione contributi C.E.E.									
102061	Indennità e rimborso spese trasporto per missioni all'estero - Sperimentazione contributi C.E.E.									
102081	Oneri previdenziali e assistenziali a carico dell'Ente - Sperimentazione contributi C.E.E.	247.019	247.019		247.019		247.019		247.019	247.019
104021	Riscaldamento - Sperimentazioni contributi C.E.E.									
104031	Acqua potabile, gas, energia elettrica-Sperimentazioni contributi C.E.E.									
104041	Spese per l'acquisto di materiale di consumo per l'economato - Sperimentazioni contributi C.E.E.	6.672	6.672		6.672		6.672		6.672	6.672
104051	Spese per l'acquisto di materiale di consumo di carattere tecnico - Sperimentaz.contributi C.E.E.	986.300	986.300	986.300		986.300	986.300		986.300	
104061	Spese postali, telegrafiche, telefoniche, trasporti, spedizioni e svincoli-Sperim.contributi C.E.E.									
104081	Manutenz.riparazione mobili, macch.ufficio,attrez tecniche scientifici. - Sperimentaz.contributi C.E.E.	57.250	57.250		57.250		57.250		57.250	57.250
104091	Esercizio, manutenzione e noleggio automezzi e macchine agricole - Sperimentaz.contributi C.E.E.	24.300	24.300		24.300		24.300		24.300	24.300
	TOTALE	2.181.244	2.181.244	1.324.350	856.894	1.324.350	2.181.244		2.181.244	856.894

XIV LEGISLATURA - DISEGNI DI LEGGE E RELAZIONI - DOCUMENTI

BILANCIO DI UN CENTRO DI COSTO PER IL 2000

SPESSE

CODICE	C A P I T O L O	C O M P E T E N Z A			R E S I D U I		C A S S A
		VARIAZIONI	PREVISIONI DEF.	AMM. IMPEGNATO	AMM. DA IMPEGN.	AMM. PAGATO	
102022	Stipendi ed altri assegni fissi al personale opera io "Cons. di siepi ornam. in giardini storici"	5.000.000	5.000.000	5.000.000			
102052	Indennità e rimb. spese trasp. per missioni all'interno "Cons. siepi ornam. giardini storici"	6.000.000	6.000.000	3.889.471	2.110.529	3.889.471	6.000.000
102062	Indennità e rimb. spese per missioni all'estero "Conservaz. siepi ornam. in giardini storici"	7.000.000	7.000.000	7.000.000			
102082	Oneri prev. li ed assistenziali a carico dell'Ente "Conservaz. di siepi ornam. in giardini storici"	1.000.000	1.000.000	1.000.000			
104052	Spese per l'acq. di mat. di consumo carat. tecnico "Conservaz. siepi ornamentali in giardini storici"	500.000	500.000	320.947	179.053	320.947	500.000
104122	Spese per l'acquisto di pubblicazioni di frequente consultazione - Cons. siepi ornam. in giardini storici	500.000	500.000	500.000			500.000
104212	Spese per stampa annali, monografie, estratti, bollet tini, ecc. "Cons. siepi ornam. in giardini storici"	20.000.000	20.000.000	4.210.418	15.789.582	4.210.418	7.000.000
	TOTALE						2.789.582

XIV LEGISLATURA - DISEGNI DI LEGGE E RELAZIONI - DOCUMENTI

BILANCIO DI UN CENTRO DI COSTO PER IL 2000

S P E S E

CODICE	C A P I T O L O	C O M P E T E N Z A			R E S I D U I		C A S S A	
		PREVISIONI INIZ.	VARIAZIONI	PREVISIONI DEF. AMM. IMPEGNATO AMM. DA IMPEGN. AMM. PAGATO	AMM. RESTUI	AMM. PAGATO	PREVISIONI DEF. DISPONIBILITA'	
102054	Indenn. e rimb. spese di missione all'interno CNR "Cons. siepi orn. e agrumi in giardini storici"	2.000.000		2.000.000			2.000.000	2.000.000
102064	Indennità e rimb. spese trasporto missioni estero CNR "Cons. siepi orn. e agrumi in giardini storici"			250.000	250.000			250.000
104134	Corrisp. per prest. prof. incarichi speciali Con. CNR "Conserv. siepi orn. e agrumi in giardini storici"	1.457.362	-1.207.362	250.000	250.000			250.000
104234	Spese per att. divulg. scambi cult. iscriz. soc. scient. "CNR-Cons. siepi orn. e agrumi in giardini storici"		1.207.362	1.207.362	1.207.362			1.207.362
	TOTALE	3.457.362		3.457.362	250.000	3.207.362	3.457.362	3.207.362

XIV LEGISLATURA - DISEGNI DI LEGGE E RELAZIONI - DOCUMENTI

BILANCIO DI UN CENTRO DI COSTO PER IL 2000

SPESSE

CODICE	C A P I T O L O	C O M P E T E N Z A			R E S I D U I		C A S S A			
		VARIAZIONI	PREVISIONI DEF.	AMM. IMPEGNATO	AMM. DA IMPEGN.	AMM. PAGATO	AMM. RESIDUI	AMM. PAGATO	PREVISIONI DEF.	DISPONIBILITÀ
102015	Stipendi ed altri assegni fissi al personale impiegatizio-Sperim. A.H.A.	50.000.000	50.000.000		50.000.000					
102055	Indennità e rimb. spese trasporto per missioni all'interno-Sperimentazione A.H.A.	15.000.000	15.000.000	1.497.210	13.502.790				15.000.000	15.000.000
102065	Indennità e rimborso spese trasporto per missioni all'estero - Sperimentazione A.H.A.	7.000.000	7.000.000		7.000.000				7.000.000	7.000.000
102085	Oneri previdenziali e assistenziali a carico dell'Ente - Sperimentazione A.H.A.	20.000.000	20.000.000		20.000.000					
104045	Spese per l'acquisto di materiale di consumo per l'economato - Sperimentazione A.H.A.	1.000.000	1.000.000		1.000.000				1.000.000	1.000.000
104055	Spese per l'acquisto di materiale di consumo di carat. tecnico- Sperimentazione A.H.A.	11.494.240	11.494.240		11.494.240				11.494.240	11.494.240
104065	Spese postali, telegrafiche, telefoniche, telef. trasporti, spediz. e svincoli- Speriment. A.H.A.	500.000	500.000		500.000				500.000	500.000
104085	Manutenzione e riparazione mobili e macchine d'ufficio attrz. tec. e scient.-Sperim. A.H.A.	5.000.000	5.000.000		5.000.000				5.000.000	5.000.000
212035	Acquisto macchine, attrezzi scientifici e attrezzature tecniche - Sperimentazione A.H.A.	34.500.000	34.500.000	34.500.000						
	TOTALE	144.494.240	144.494.240	35.997.210	108.497.030				39.994.240	39.994.240

XIV LEGISLATURA - DISEGNI DI LEGGE E RELAZIONI - DOCUMENTI

BILANCIO DI UN CENTRO DI COSTO PER IL 2000

S P E S E

CODICE	C A P I T O L O	C O M P E T E N Z A				R E S I D U I		C A S S A			
		PREVISIONI INIZ.	VARIAZIONI	PREVISIONI DEF.	AMM. IMPEGNATO	AMM. DA IMPEGN.	AMM. PAGATO	AMM. RESIDUI	AMM. PAGATO	PREVISIONI DEF.	DISPONIBILITA'
102017	Stipendi ed altri assegni fissi al personale impiegatizio-Sperimentaz. Orticoltura			5.500.000	5.500.000		5.500.000			5.500.000	
102027	Stipendi ed altri assegni fissi al personale operaio - Sperimentazione Orticoltura										
102047	Compensi per lavoro straordinario al personale operaio -Sperimentaz. Orticoltura			600.000	426.005	173.995	426.005			600.000	173.995
102057	Indennita' e rimborso spese di trasporto missioni all'interno - Sperimentaz. Orticoltura										
102077	Corsi per il personale e partecip.spese corsi di enti, istituti ammi.ni varie-Sperimentaz.Orticoltura			1.500.000	1.500.000		1.500.000			1.500.000	
102087	Oneri previdenziali ed assistenziali a carico dell'Ente-Sperimentaz. Orticoltura										
104027	Riscaldamento -Sperimentazione Orticoltura			800.000	800.000		800.000			800.000	
104037	Acqua potabile, gas, energia elettrica, Speriment. Orticoltura										
104047	Spese per l'acquisto di materiale di consumo per l'economato - Sperimentazione Orticoltura			1.400.000	1.400.000		1.400.000			1.400.000	
104057	Spese per l'acquisto di materiale di consumo di carattere tecnico - Sperimentaz. Orticoltura										
104067	Spese postali, telegrafiche, telefoniche, trasporti, spedizioni e svincoli-Sperimentaz.Orticoltura			1.000.000	984.000	16.000	984.000			1.000.000	16.000
104087	Manutenz.riparaz. mobili,macchine d'ufficio, attr. tecniche scientif.-Sperimentaz.Orticoltura										
104097	Esercizio, manutenzione e noleggio automezzi e macchine agricole-Sperimentaz. Orticoltura										
104137	Corrispettivi prestaz.professe e incarichi speciali int.Istituto - Sperimentaz. Orticoltura										
104147	Spese per indennizzi a terzi per ricerche di laboratorio e di campagna-Sperimentaz.Orticoltura										
212037	Acquisito macchine, attrezzi scientifici e attrezzature tecniche-Sperimentazione Orticoltura			10.800.000	10.610.005	189.995	10.610.005			10.800.000	189.995
	TOTALE			10.800.000	10.610.005	189.995	10.610.005			10.800.000	189.995

XIV LEGISLATURA - DISEGNI DI LEGGE E RELAZIONI - DOCUMENTI

BILANCIO DI UN CENTRO DI COSTO PER IL 2000

S P E S E

CODICE	C A P I T O L O	C O M P E T E N Z A				R E S I D U I		C A S S A			
		PREVISIONI INIZ.	VARIAZIONI	PREVISIONI DEF.	AMM. IMPEGNATO	AMM. DA IMPEGN.	AMM. PAGATO	AMM. RESIDUI	AMM. PAGATO	PREVISIONI DEF.	DISPONIBILITÀ
102028	Stipendi ed altri assegni fissi al personale operaio - Gestione azienda agraria	80.000.000	23.000.000	103.000.000	99.708.077	3.291.923	99.708.077			103.000.000	3.291.923
102048	Compenso per lavoro straordinario al personale operaio - Gestione azienda agraria	3.000.000	1.000.000	4.000.000	3.670.304	329.696	3.670.304			4.000.000	329.696
102068	Oneri previdenziali e assistenziali a carico dell'Ente - Gestione azienda agraria	20.000.000	9.000.000	29.000.000	22.903.166	6.096.834	8.903.166	15.048.555	15.048.555	45.000.000	21.048.279
104018	Mantenimento, riparazione e adattamento di locali e relativi impianti - Gestione azienda agraria	5.000.000	14.500.000	19.500.000	16.464.195	3.035.805	11.424.195	4.746.000	4.746.000	24.246.000	8.075.805
104038	Acqua potabile, gas, energia elettrica - Gestione azienda agraria	3.000.000		3.000.000	2.021.000	979.000	2.021.000			3.000.000	979.000
104058	Spese per l'acquisto di materiale di consumo di carattere tecnico - Gestione azienda agraria	20.000.000	8.500.000	28.500.000	26.546.237	1.953.763	20.361.757	8.297.702	8.297.702	36.797.702	8.138.243
104088	Mantenimento, riparazione, macchinari, attrezzature, scientifiche - Gestione azienda agraria	16.500.000	27.000.000	43.500.000	39.821.230	3.678.770	32.763.310	9.030.000	9.030.000	52.530.000	10.736.690
104098	Esercizio, manutenzione e noleggio automezzi e macchine agricole - Gestione azienda agraria	1.200.000	5.100.000	6.300.000	6.291.200	8.800	1.208.000			6.300.000	5.100.000
104138	Corrispettivi prestazioni professionali e incarichi speciali nell'istituto - Gestione azienda agraria	3.000.000	5.000.000	8.000.000	7.740.000	260.000		32.439.000	32.439.000	40.677.000	8.238.000
104198	Spese di sistemazione terreni - Gestione azienda agraria	1.000.000		1.000.000	683.000	317.000	683.000			1.000.000	317.000
108018	Imposte tasse e tributi vari - Gestione azienda agraria										
110068	Altre spese non classificabili - Gestione azienda agraria										
212048	Acquisito macchine e attrezzature agricole - Gestione Azienda Agraria	15.000.000		15.000.000	12.912.000	2.088.000	12.912.000			15.000.000	2.088.000
	TOTALE	167.700.000	93.100.000	260.800.000	238.760.409	22.039.591	193.646.809	69.561.257	69.561.257	331.550.702	68.342.636

XIV LEGISLATURA - DISEGNI DI LEGGE E RELAZIONI - DOCUMENTI

BILANCIO DI UN CENTRO DI COSTO PER IL 2000

SPESSE

CODICE	C A P I T O L O	C O M P E T E N Z A			R E S I D U I		C A S S A			
		VARIAZIONI	PREVISIONI DEF.	AMM. IMPEGNATO	AMM. DA IMPEGN.	AMM. PAGATO	AMM. RESIDUI	AMM. PAGATO	PREVISIONI DEF.	DISPONIBILITÀ
102029	Stipendi ed altri assegni fissi al pers. operazio "Difesa produzioni in agricoltura biologica"									
102049	Compensi per lavoro straordinario al personale operazio "Difesa produzioni in agricoltura biologica"									
102059	Indennità rimborso spese missioni all'interno "Difesa produzioni in agricoltura biologica"	11.281	11.281		11.281				11.281	11.281
102089	Oneri previdenziali ed assist. a carico dell'Ente- "Difesa produzioni in agricoltura biologica"									
104059	Spese per l'acquisto materiale cons. caratt. tecnico "Difesa produzioni in agricoltura biologica"		229.200	229.200	229.200				229.200	229.200
104089	Manutenz. riparaz. mobili, macch. ufficio, attr. techn. scient. "Difesa produzioni in agricoltura biologica"									
104099	Esercizio, manutenz. e noleggio autom. macch. agric. "Difesa produzioni in agricoltura biologica"						1.300.000	1.300.000	1.300.000	1.300.000
104139	Corrispettivi prest. profess. inc. speciali interesse Ist. - "Difesa produzioni in agricoltura biologica"						1.300.000	1.300.000	1.300.000	1.300.000
	TOTALE	229.200	11.281	240.481	229.200	11.281	229.200	1.300.000	1.540.481	1.540.481

XIV LEGISLATURA - DISEGNI DI LEGGE E RELAZIONI - DOCUMENTI

BILANCIO DI UN CENTRO DI COSTO PER IL 2000

SPESIE

CODICE	C A P I T O L O	C O M P E T E N Z A				R E S I D U I		C A S S A		
		PREVISIONI INIZ.	VARIAZIONI	PREVISIONI DEF.	AMM. IMPEGN.	AMM. PAGATO	AMM. RESIDUI		AMM. PAGATO	PREVISIONI DEF.
10205?	Indennità e rimborso spese trasporto per missioni all'interno - Sperimentazione AMA/Sott. "0"	3.000.000	1.273.975	4.273.975	2.009.498	2.264.477	2.009.498	260.150	4.534.125	2.264.477
10206?	Indennità e rimborso spese trasporto per missioni all'estero - Sperimentaz. AMA/Sott. "0"	2.569.182	715.989	3.285.171	3.285.171		3.285.171		3.285.171	
10403?	Acqua potabile, gas, energia elettrica - Sperim. AMA/"0"	1.000.000		1.000.000	1.000.000		1.000.000		1.000.000	
10404?	Spese per l'acquisto di materiale di consumo per l'economato - Sperim. AMA/"0"	2.250.000	1.500.000	3.750.000	1.460.472	2.289.528	1.460.472		3.750.000	2.289.528
10405?	Spese postali, teleg., telefoniche, trasporti, spedizioni e svincoli - Sperim. AMA/"0"	1.250.000		1.250.000	1.250.000		1.250.000		1.250.000	
10408?	Manutenzione e riparaz. mobili, macch. ufficio, attrezzature tecniche e scientif. - Sper. AMA/"0"	266.000		266.000	266.000		266.000	1.734.000	2.000.000	266.000
10409?	Esercizio, manutenzione e noleggio automezzi e macch. agricole - Sperim. AMA/"0"	1.000.000		1.000.000	1.000.000		1.000.000		1.000.000	
10413?	Corrispettivi per prest. prof. e incarichi spec. nell'interesse Istituto - Sper. AMA/Sott. "0"							5.000.000	5.000.000	5.000.000
21203?	Acquisito macchine, attrezzi scientifici e attrezzature tecniche - Sperimentaz. AMA/"0"		56.760	56.760	56.760	56.760	56.835.840	56.835.840	56.892.600	56.760
	TOTALE	11.335.182	3.566.724	14.881.906	10.271.141	4.610.765	10.005.141	63.829.990	78.711.896	9.876.765

XIV LEGISLATURA - DISEGNI DI LEGGE E RELAZIONI - DOCUMENTI

BILANCIO DI UN CENTRO DI COSTO PER IL 2000

SPESSE

CODICE	C A P I T O L O	C O M P E T E N Z A				R E S I D U I		C A S S A			
		PREVISIONI INIZ.	VARIAZIONI	PREVISIONI DEF.	AMM. IMPEGNATO	AMM. DA IMPEGN.	AMM. PAGATO	AMM. RESIDUI	AMM. PAGATO	PREVISIONI DEF.	DISPONIBILITA'
10201A	Stipendi ed altri assegni fissi al personale impiegatizio-Sperimenz. A.H.A./D	96.000.000		96.000.000	76.215.789	19.784.211	76.215.789			86.000.000	9.784.211
10203A	Compensi per lavoro straordinario, pers. impiegatizio Sperim. AMH-Sott. "D"		3.000.000	3.000.000	976.807	2.023.193	976.807			2.000.000	1.023.193
10205A	Indennità e rimborso spese trasporto per missioni all'interno-Sperimenz. A.H.A./D							3.000.000	3.000.000	3.000.000	
10206A	Indennità e rimborso spese trasporto per missioni all'estero - Sperimentazione A.H.A./Sotopr. "D"	2.000.000		2.000.000	2.000.000	3.500.000	2.000.000			2.000.000	
10207A	Corsi per il pers. e partecipazioni a corsi di Enti, Istituti e Amm. varie-Sperim. A.H.A./D										
10208A	Oneri prev. li e ass. li a carico dell'Ente Sperimentaz. A.H.A./D	35.000.000	-3.000.000	32.000.000	26.280.020	5.719.980	26.280.020			32.000.000	5.719.980
10402A	Riscaldamento Speimenzaz. A.H.A./D										
10403A	Acqua potabile, gas, energia elettrica Speimenzaz. A.H.A./D										
10405A	Spese per l'acq. di mat. di consumo di carattere tecnico-Sperimenzaz. A.H.A./D	6.000.000		6.000.000	2.884.440	3.115.560	2.309.640			6.000.000	3.690.360
10406A	Spese postali, telegraf. telef. tras. spediz. e svicoli-Sperimenzaz. A.H.A./D										
10408A	Manutenz. riparaz. nobili, macchine ufficio, attrez. tecniche e scientifiche-Sperimenzaz. A.H.A./D										
10409A	Esercizio, manutenzione e noleggio automezzi e macchine agricole-Sperimenzaz. A.H.A./D										
10413A	Corrispettivi per prestaz. profes. e per incarichi speciali nell'int. Istituto-Sperimenzaz. A.H.A./D										
10421A	Spese per stampa annali, monografie, estratti, bollettini ecc.-Sperimenzaz. A.H.A./D	2.000.000	-400.000	1.600.000	335.699	1.264.301	335.699			1.600.000	1.264.301
10423A	Spese per l'attività divulgativa, scambi culturali ed iscriz. a soc. scientifiche-Sperimenzaz. A.H.A./D										
21203A	Acq. macchine, attrezzi scientifici e attrezzature tecniche - Sperimenzaz. A.H.A./D										
	TOTALE	141.000.000	11.000.000	152.000.000	109.742.755	42.257.245	109.167.955	48.000.000	48.000.000	185.500.000	28.332.045

XIV LEGISLATURA - DISEGNI DI LEGGE E RELAZIONI - DOCUMENTI

BILANCIO DI UN CENTRO DI COSTO PER IL 2000

SPESSE

CODICE	C A P I T O L O	C O M P E T E N Z A				R E S I D U I		C A S S A	
		VARIAZIONI	PREVISIONI DEF.	AMM. IMPAGATO	AMM. DA IMPEGN.	AMM. PAGATO	AMM. PAGATO		PREVISIONI DEF. (DISPONIBILITA')
10201C	Stipendi ed altri assegni fissi al personale impiegatizio-Sper. "Cerattitis Capitata"		36.921.535	27.966.218	8.955.317	27.966.218		26.921.535	-1.044.683
10202C	Stip. ed altri assegni fissi al personale operaio -Sper. "Cerattitis Capitata"		9.171.394	3.571.617	5.599.777	3.571.617		6.171.394	2.599.777
10204C	Compensi per lav. straordinario al personale operaio -Sperim. "Cerattitis Capitata"		5.000.000	3.800.000	2.650.225	2.377.364		8.800.000	6.422.636
10205C	Indennità e rimb. spese trasporto per missioni all'interno-Sper. "Cerattitis Capitata"		5.998.374		5.998.374			5.998.374	5.998.374
10206C	Indennità e rimborso spese trasporto per missioni all'estero-Sper. "Cerattitis Capitata"		9.044.097	1.837.217	7.206.880	1.837.217		4.044.097	2.206.880
10208C	Oneri prev. li ed assistenziali a carico dell'Ente -Sper. "Cerattitis Capitata"		1.500.000	1.500.000	1.500.000	1.500.000		1.500.000	1.500.000
10402C	Riscaldamento - Sperim. "Cerattitis Capitata"		1.500.000	1.500.000	1.500.000	1.500.000		1.500.000	1.500.000
10403C	Acqua potabile, gas, energia elettrica -Sper. "Cerattitis Capitata"		1.500.000	1.500.000	1.500.000	1.500.000		1.500.000	1.500.000
10405C	Spese per l'acq. di mat. di consumo carattere tecnico-Sper. "Cerattitis Capitata"		30.099.718	4.491.869	25.607.849	4.491.869		10.099.718	5.607.849
10406C	Spese postali telegraf. telefoniche, trasp. sped. e svincoli-Sper. "Cerattitis Capitata"		3.000.000	3.000.000	3.000.000	3.000.000		3.000.000	3.000.000
10412C	Spese per l'acquisto di manuali di frequente consultaz. - Sper. "Cerattitis capitata"		500.000	500.000	160.490	339.510		500.000	500.000
10413C	Corrispettivi per prest. profess. e per inc. spec. nell'int. Istituto-Sper. "Cerattitis Capitata"		20.300.000	20.300.000	20.300.000	20.300.000		7.800.000	7.800.000
10421C	Spese per stampa annali, monografie, estratti bollettini ecc.-Sper. "Cerattitis Capitata"		6.000.000	-4.300.000	1.250.000	450.000		1.700.000	1.250.000
	TOTALE		128.535.118	47.127.636	81.407.482	46.694.285		78.035.118	23.540.833

XIV LEGISLATURA - DISEGNI DI LEGGE E RELAZIONI - DOCUMENTI

BILANCIO DI UN CENTRO DI COSTO PER IL 2000

S P E S E

CODICE	C A P I T O L O	C O M P E T E N Z A				R E S I D U I		C A S S A			
		PREVISIONI INIZ.	VARIAZIONI	PREVISIONI DEF.	AMM. IMPEGNATO	AMM. DA IMPEGN.	AMM. PAGATO	AMM. RESIDUI	AMM. PAGATO	PREVISIONI DEF.	DISPONIBILITA'
10201E	Stipendi ed altri assegni fissi al personale impiegatizio - Sperim. AMA II anno	12.000.000	3.500.000	15.500.000	15.500.000					15.500.000	
10203E	Compensi per lavoro straordinario -Sperim. AMA II anno	3.500.000		3.500.000	3.497.978	2.022				3.500.000	2.022
10205E	Indennità e rimb. spese trasporto missioni interno Sperim. AMA II anno										
10206E	Indennità e rimb. spese trasporto per missioni all'estero - Sperim. AMA II anno										
10207E	Corsi per il pers. e partecip. alle spese per corsi Enti, Istituz. e Amm. varie-Sperim. AMA II anno										
10208E	Oneri previdenziali ed assistenziali a carico dell'Ente - Sperim. AMA II anno	4.000.000	1.756.270	5.756.270	5.756.270			615.900	615.900	6.372.170	
10401E	Manutenzione, riparazione e adattamento locali e relativi impianti - Sperim. AMA II anno										
10404E	Spese per l'acquisto di materiale di consumo per l'economato - Sperim. AMA II anno							1.322.322	1.322.322	1.528.242	205.920
10405E	Spese per acquisto mater. consumo caratt. tecnico Sperim. AMA II anno							8.317.926	8.317.926	9.131.566	813.640
10408E	Manutenz. ripar. mobili, macch. ufficio, attrezzature tecniche e scientif. - Sperim. AMA II anno							747.950	747.950	957.950	210.000
10409E	Esercizio, manutenzione e noleggio automobili e macchine agricole - Sperim. AMA II anno							1.380.000	1.380.000	1.380.000	
10410E	Spese di rappresentanza - Sperim. AMA II anno							122.950	122.950	122.950	
10421E	Spese per stampa annali, monografie, estratti, bollettini, ecc. - Sperim. AMA II anno							548.259	548.259	1.000.000	451.741
10423E	Spese per l'attività divulgativa scambi culturali e iscriz. a soc. scientifiche-Sperim. AMA II anno							13.055.307	13.055.307	39.492.878	1.683.323
	TOTALE	19.500.000	5.256.270	24.756.270	24.754.248	2.022		24.754.248	24.754.248	39.492.878	1.683.323

XIV LEGISLATURA - DISEGNI DI LEGGE E RELAZIONI - DOCUMENTI

BILANCIO DI UN CENTRO DI COSTO PER IL 2000

SPESSE

CODICE	CAPITOLO	COMPETENZA				RESIDUI		CASSA	
		VARIAZIONI	PREVISIONI DEF.	AMM. IMPEGNATO	AMM. DA IMPEGN.	AMM. PAGATO	AMM. RESIDUI		AMM. PAGATO
10202F	Stipendi ed altri assegni fissi al pers. operaio	6.000.000	4.950.000	6.000.000	4.950.000	6.000.000		6.000.000	
10204F	Incremento della produzione di piante officinali Compensi per lavoro straordinario al pers. operaio		1.250.000	1.250.000					
10205F	Incremento della produzione di piante officinali Indennità e rimb. spese trasp. miss. interno	2.000.000	1.800.000	3.600.000	1.800.000	2.000.000		2.000.000	
10208F	Incremento della produzione di piante officinali Oneri previdenziali ed assistenziali carico Ente	1.500.000	1.500.000	3.000.000	734.271	734.271		1.500.000	765.729
10405F	Spese di materiale di consumo caratt. tecnico	500.000	500.000	1.000.000	500.000	500.000		500.000	
10406F	Incremento della produzione di piante officinali Spese postali, teleg., telef., trasporti, spediz. e svincoli - increm. produzione piante officinali								
10409F	Esercizio, manut. e noleggio autom. e macch. agric. Incremento della produzione di piante officinali		10.000.000	20.000.000	10.765.729	9.234.271		10.000.000	765.729
	TOTALE	10.000.000	10.000.000	20.000.000	10.765.729	9.234.271		10.000.000	765.729

XIV LEGISLATURA - DISEGNI DI LEGGE E RELAZIONI - DOCUMENTI

BILANCIO DI UN CENTRO DI COSTO PER IL 2000

S P E S E

CODICE	C A P I T O L O	C O M P E T E N Z A				R E S I D U I		C A S S A			
		PREVISIONI INIZ.	VARIAZIONI	PREVISIONI DEF.	AMM. IMPEGNATO	AMM. DA IMPEGN.	AMM. PAGATO	AMM. RESIDUI	AMM. PAGATO	PREVISIONI DEF.	DISPONIBILITA'
102016	Stipendi ed altri assegni fissi al personale impiegatizio -Programma Collezioni di microorganismi ec.			3.500.000	3.500.000					3.500.000	
102026	Stipendi ed altri assegni fissi personale operario "Programma Collezioni di microorganismi"		3.500.000								
102036	Compensi per lavoro straordinario al personale impiegatizio - Progr. Collez. di microorganismi		1.300.000							1.300.000	
102046	Compensi per lavoro straordinario al personale operario "Programma collezioni di microorganismi"		1.300.000								
102056	Indennità e rimborso spese trasporto per missioni all'interno-Programma Collezioni microorganismi	523.590		523.590	213.310	310.280				523.590	310.280
102086	Oneri Prev.li e assistenziali a carico dell'Ente -Programma Collezioni di microorganismi		1.053.655	1.053.655						1.053.655	
104036	Acqua potabile, gas energia elettrica Programma Collezioni di microorganismi		6.067								
104056	Spese per l'acq. di mat. di consumo di carattere tecnico-Programma Collezioni di microorganismi	37.960		44.027	37.960	6.067				567.240	6.067
104066	Spese postali, telegraf. telef. trasporti, spedizioni svincoli-Programma collezione di microorganismi	100.400		100.400						786.000	100.400
104086	Manutenz. e riparaz. mobili macchine d'ufficio, attr. tecniche scientifici-Programma Collezioni microorganismi	661.950	5.859.722	6.521.672	6.104.925	416.747				1.353.240	416.747
	TOTALE										
		661.950	5.859.722	6.521.672	6.104.925	416.747				1.353.240	416.747
										7.874.912	

XIV LEGISLATURA - DISEGNI DI LEGGE E RELAZIONI - DOCUMENTI

BILANCIO DI UN CENTRO DI COSTO PER IL 2000

SPESSE

CODICE	C A P I T O L O	C O M P E T E N Z A				R E S I D U I		C A S S A	
		VARIAZIONI	PREVISIONI DEF.	AMM. IMPEGNATO	AMM. PAGATO	AMM. RESIDUI	AMM. PAGATO	PREVISIONI DEF.	DISPONIBILITÀ
10201H	Stipendi ed altri assegni fissi al personale impiegatizio-Prog.Formaz.profess.apicoltori		30.000.000	30.000.000	30.000.000			30.000.000	
10205H	Indennità e rimborso spese trasporto per missioni all'interno-Prog.Forn.profess.apicoltori	1.317.150	1.317.150	1.228.965	88.185	1.228.965	2.212.370	3.529.520	88.185
10207H	Corsi per il personale e part.alle spese per corsi di enti,ecc.-Prog.Forn.prof.apicoltori		10.000.000	10.000.000		10.000.000		10.000.000	
10208H	Oneri prev.li e ass.li a carico dell'Ente-Prog-Formaz.profess.apicoltori								
10403H	Acqua potabile, gas energia elettrica -Prog. Formaz.profess.apicoltori								
10404H	Spese per l'acquisto di materiale di consumo per l'economato-Prog.Formaz.profess.apicoltori								
10405H	Spese per l'acquisto di mat. di consumo carattere tecnico - Prog. Formazione profess. apicoltori	2.500.000	2.500.000	4.852.800	147.200	4.852.800		5.000.000	147.200
10406H	Spese postali,telegraf.telef.trasp.sped.svincoli -Prog.Formaz.profess.apicoltori								
10413H	Corrispettivi per prestazioni professionali e per inc.speciali ecc.-Prog.Formaz.Prof.apicoltori								
	TOTALE	42.500.000	3.817.150	46.317.150	235.385	46.081.765	2.212.370	48.529.520	235.385

BILANCIO DI UN CENTRO DI COSTO PER IL 2000

SPESIE

CODICE	C A P I T O L O	C O M P E T E N Z A				R E S I D U I		C A S S A			
		PREVISIONI INIZ.	VARIAZIONI	PREVISIONI DEF.	AMM. IMPEGNATO	AMM. DA IMPEGN.	AMM. PAGATO		AMM. RESIDUI	AMM. PAGATO	PREVISIONI DEF.
24104J	Ricostruzioni, ripristino, trasformaz. immobili e relative progettazioni - Reg. CE 1221/97	197.000.000		197.000.000	184.753.065	12.246.935	184.753.065	10.000.000	10.000.000	207.000.000	12.246.935
	TOTALE	197.000.000		197.000.000	184.753.065	12.246.935	184.753.065	10.000.000	10.000.000	207.000.000	12.246.935

XIV LEGISLATURA - DISEGNI DI LEGGE E RELAZIONI - DOCUMENTI

BILANCIO DI UN CENTRO DI COSTO PER IL 2000

S P E S E

CODICE	C A P I T O L O	C O M P E T E N Z A			R E S I D U I		C A S S A
		VARIAZIONI	PREVISIONI DEF. AMM. IMPEGNATO AMM. DA IMPEGN. AMM. PAGATO	AMM. RESIDUI	AMM. PAGATO	PREVISIONI DEF. DISPONIBILITÀ	
10404K	Spese per l'acquisto di materiale di consumo per l'economato - Reg. CE 1221/97	500.000	500.000	500.000			500.000
10405K	Spese per l'acquisto di materiale di consumo di carattere tecnico - Reg. CE 1221/97	3.053.400	3.053.400	3.053.400	1.446.600	1.446.600	4.500.000
10413K	Corrispettivi per prestaz. prof. e per incarichi spec. nell'int. dell'Istituto - Reg. CE 1221/97	40.000	40.000	40.000	9.960.000	9.960.000	10.000.000
10421K	Spese per stampa annuali, monografie, estratti, bollettini ecc. Reg. CE 1221/97	11.300.000	11.300.000	11.290.000			11.300.000
10423K	Spese per l'attività divulgativa, scambi culturali ed iscriz. soc. scientifiche - Reg. CE 1221/97	15.000.000	3.700.000	3.540.000	3.540.000	3.540.000	3.700.000
	TOTALE	15.040.000	18.593.400	17.873.400	11.406.600	11.406.600	30.000.000

XIV LEGISLATURA - DISEGNI DI LEGGE E RELAZIONI - DOCUMENTI

BILANCIO DI UN CENTRO DI COSTO PER IL 2000

SPESE

CODICE	C A P I T O L O	C O M P E T E N Z A					R E S I D U I		C A S S A		
		PREVISIONI INIZ.	VARIAZIONI	PREVISIONI DEF.	AMM. IMPEGNATO	AMM. DA IMPEGN.	AMM. PAGATO	AMM. RESIDUI	AMM. PAGATO	PREVISIONI DEF. - DISPONIBILITA'	
10201P	Stipendi ed altri assegni fissi al personale impiegatizio-Sperin. U.E. "PHOCUS"	16.314.750	6.000.000	22.314.750	9.828.089	12.486.661	9.828.089			11.314.750	1.486.661
10205P	Indennità e rimb. spese trasporto per missioni all'interno-Sperin. U.E. "PHOCUS"	1.688.499	15.326.285	17.014.784	8.093.916	8.920.868	7.958.241	79.595	79.595	12.413.029	4.375.193
10206P	Indennità e rimb. spese trasporto per missioni all'estero-Sperin. U.E. "PHOCUS"	7.449.083	-4.000.000	3.449.083		3.449.083				3.449.083	3.449.083
10208P	Oneri prev.li ed ass.li a carico dell'Ente-Sperin. U.E. "PHOCUS"	6.510.545	3.681.350	10.191.895	2.526.534	7.665.361	2.526.534			4.510.545	1.984.011
10402P	Riscaldamento - Sperin. U.E. "PHOCUS"										
10403P	Acqua potabile, gas, energia elettrica-Sperin. U.E. "PHOCUS"										
10404P	Spese per l'acquisto di materiale di consumo per l'economato-Sperin. U.E. "PHOCUS"	870.000	1.058.000	1.928.000		1.928.000				1.928.000	1.928.000
10405P	Spese per l'acquisto di materiale di consumo di carattere tecnico-Sperin. U.E. "PHOCUS"	36.209.732	-25.296.603	10.913.129	1.316.113	9.597.016	1.316.113	1.278.400	1.278.400	6.554.229	3.959.716
10406P	Spese postali, telegraf., telex, trasporti, spediz. svincoli-Sperin. U.E. "PHOCUS"	4.137.000		4.137.000	3.000.000	1.137.000	3.000.000			4.137.000	1.137.000
10409P	Esercizio, manutenzione, e noleggio automezzi e macchine agricole-Sperin. U.E. "PHOCUS"	2.501.500	5.000.000	7.501.500	4.646.250	2.855.250	3.896.250			7.501.500	3.605.250
10413P	Corrispettivi per prest. profess. e incar. spec. int. Istituto-Sperin. U.E. "PHOCUS"										
10418P	Spese di rappresentanza - Sperin. U.E. "Phocus"		1.000.000	1.000.000			1.000.000			1.000.000	
21203P	Acquisto macchine, attrezzi scientifici e attrezzature tecniche-Sperin. U.E. "PHOCUS"		58.560	58.560		58.560				58.560	58.560
	TOTALE	75.681.109	2.827.592	78.508.701	30.410.902	48.097.799	29.525.227	1.357.995	1.357.995	52.866.696	21.983.474

XIV LEGISLATURA - DISEGNI DI LEGGE E RELAZIONI - DOCUMENTI

BILANCIO DI UN CENTRO DI COSTO PER IL 2000

SPIESIE

CODICE	C A P I T O L O	C O M P E T E N Z A				R E S I D U I		C A S S A			
		PREVISIONI INIZ.	VARIAZIONI	PREVISIONI DEF.	AMM. IMPEGNATO	AMM. DA IMPEGN.	AMM. PAGATO	AMM. RESIDUI	AMM. PAGATO	PREVISIONI DEF.	DISPONIBILITA'
10201W	Stipendi ed altri assegni fissi al personale impiegatizio - Reg. CE 1221/97	75.000.000	75.000.000	75.000.000	75.000.000	75.000.000					
10205V	Indennità e rimborso spese trasporto per missioni all'interno - Reg. CE 1221/97	13.000.000	13.000.000	13.000.000	1.903.661	11.096.319	181.008			13.000.000	12.818.992
10208V	Oneri previdenziale e assistenziali a carico dell'Ente - Reg. CE 1221/97	25.000.000	25.000.000	25.000.000		25.000.000					
10404W	Spese per l'acquisto di materiale di consumo per l'economato - Reg. CE 1221/97	1.000.000	1.000.000	1.000.000		1.000.000				1.000.000	1.000.000
10405V	Spese per l'acquisto di materiale di consumo di carattere tecnico - Reg. CE 1221/97	2.000.000	2.000.000	2.000.000		2.000.000				2.000.000	2.000.000
10413V	Corrispettivi per prestazioni professionali e incar. spec. nell'int. dell'Ist. - Reg. CE 1221/97	10.000.000	10.000.000	10.000.000		10.000.000				10.000.000	10.000.000
10421V	Spese per stampa annuali, monografie, estratti, bollettini, ecc. - Reg. CE 1221/97	14.000.000	14.000.000	14.000.000		14.000.000				14.000.000	14.000.000
	TOTALE	140.000.000	140.000.000	140.000.000	1.903.661	136.096.319	181.008			40.000.000	39.818.992

XIV LEGISLATURA - DISEGNI DI LEGGE E RELAZIONI - DOCUMENTI

BILANCIO DI UN CENTRO DI COSTO PER IL 2000

SPESSE

CODICE	C A P I T O L O	C O M P E T E N Z A				R E S I D U I		C A S S A		
		PREVISIONI INIZ.	VARIAZIONI	PREVISIONI DEF.	ANN. IMPEGNATO	ANN. DA IMPEGN.	ANN. PAGATO	ANN. PAGATO	PREVISIONI DEF.	DISPONIBILITA'
10601Z	Contributo spettante alla Sezione Specializzata per la Bachicoltura di Padova-Belsibachicoltura	390.060.000		390.060.000	390.060.000		195.030.000	76.347.600	296.127.600	101.097.600
	TOTALE	390.060.000		390.060.000	390.060.000		195.030.000	76.347.600	296.127.600	101.097.600

XIV LEGISLATURA - DISEGNI DI LEGGE E RELAZIONI - DOCUMENTI

AZIENDA AGRARIA "TORMANCINA"
CONTO CONSUNTIVO 2000

USCITE

ENTRATE

CAP.	DESCRIZIONE	ACCERTATO	RISCOSSO	CAP.	DESCRIZIONE	IMPEGNATO	PAGATO
3.07.01.8	Vendita di prodotti	87.549.520	84.741.520	1.02.02.8	Stipendi personale operaio	99.708.077	99.708.077
				1..02.04.8	Comp. lavoro straordinario	3.670.304	3.670.304
				1.02.08.8	Oneri prev.li e assistenz.	37.951.721	23.951.721
				1.04.01.8	Manut. rip. locali/impianti	21.210.195	16.170.195
				1.04.03.8	Acqua, gas, energia elettrica	2.021.000	2.021.000
				1.04.05.8	Mat. consumo car. tecnico	34.843.939	28.659.459
				1.04.09.8	Eserc.manut. automezzi	48.851.230	41.793.310
				1.04.13.8	Corrispettivi prest. prof.li	6.291.200	1.200.000
				1.04.19.8	Spese sistemaz. terreni	40.179.000	32.439.000
				1.08.01.8	Imposte e tasse	683.000	683.000
				2.12.04.8	Acquisto macchine e attrezzature agricole	12.912.000	12.912.000
	TOTALE ENTRATE	87.549.520	84.741.520				
	DISAVANZO		178.466.546				
	TOTALE A PAREGGIO		263.208.066		TOTALE USCITE	308.321.666	263.208.066

ISTITUTO SPERIMENTALE PER LA ZOOLOGIA AGRARIA - FIRENZERELAZIONE AMMINISTRATIVA DEL PRESIDENTE AL CONTO CONSUNTIVO DELL'ANNO 2000

SEDE DI FIRENZE

Il Conto consuntivo dell'Istituto Sperimentale per la Zoologia Agraria dell'anno 2000 si compone dei seguenti elaborati:

Rendiconto finanziario	Firenze Padova	separati
Rendiconto finanziario		consolidato
Stato patrimoniale	Firenze Padova	separati ed uno consolidato
Conto economico	Firenze Padova	separati ed uno consolidato

Relazione del Presidente relativa al conto consuntivo della Sede di Firenze.

Relazione del Direttore incaricato della Sezione Specializzata per la Bachicoltura di Padova relativa al conto consuntivo di quest'ultima.

Relazione del Collegio dei Revisori dei Conti relativa al conto consuntivo consolidato:

Nel rendiconto finanziario della sede di Firenze sono riportati i risultati relativi alla gestione di competenza ed alla gestione residui cui si è pervenuti durante l'esercizio finanziario 2000 in confronto alle correlative previsioni definitive, cioè comprensive di tutte le variazioni deliberate nel corso dell'esercizio.

- Dal prospetto delle Entrate si rileva che esse hanno avuto una previsione definitiva pari a L. 2.742.288.597=. Le Entrate accertate sono state di L. 2.635.574.815= con una differenza netta in meno quindi rispetto alle previsioni definitive di L. 106.713.782=.
- La minore entrata netta di L. 106.713.782= va imputata ai rispettivi titoli in misura diversa come qui di seguito viene indicato.
- Le entrate correnti (Tit. I - II - III) hanno avuto una variazione positiva netta, rispetto alle previsioni definitive di L. 31.590.480=.
- Il titolo VI ha avuto una variazione negativa rispetto alle previsioni definitive di L. 100.000.000= dovuta al mancato utilizzo dell'anticipazione di cassa.
- Le partite di giro (Tit. VII) hanno riportato una variazione negativa, rispetto alla previsione definitiva, di L. 38.304.262=.
- Le uscite, come si evince dal relativo prospetto, hanno avuto una previsione definitiva di L. 3.875.390.897=.
- Le uscite impegnate sono state invece di L. 2.872.524.893= dando luogo, così, ad economie per L. 1.002.866.004= imputabili ai rispettivi titoli. Tali economie, che si riferiscono anche ai progetti straordinari di ricerca, confluiscono nell'avanzo di amministrazione per essere rescritti poi ai corrispondenti capitoli della competenza dell'esercizio 2001.
- Il titolo I Spese correnti ha avuto uno scostamento negativo netto dalla previsione definitiva di L. 797.306.725= imputabile per : L. 1.579.414 alla cat. I "Spese per gli Organi dell'Ente" per L. 405.207.403= alla cat. II "Oneri per Personale in attività di servizio", per L. 356.517.577 imputabili alla cat. IV "Acquisto di beni e servizi".
- La cat. VII "Oneri finanziari" ha fatto registrare una differenza negativa di L. 103.700= come pure la cat. VIII "Oneri tributari" mette in evidenza una economia di L. 33.548.631 ed infine una differenza negativa di L. 500.000= della cat. X.
- Tit. II "Spese in conto capitale" ha registrato una differenza in diminuzione rispetto alla previsione definitiva, di L. 67.255.017= imputabile per: minore acquisizione di beni di uso durevole ed opere immobiliari meno L. 12.246.935= (cat. XI), minore acquisto di immobilizzazione tecniche L.55.008.082= (cat. XII).
- Tit. III "Estinzioni di mutui ed anticipazione" alla cat. XVII evidenzia una variazione netta negativa di L. 100.000.000= rispetto alla previsione iniziale, dovuta al mancato utilizzo dell'anticipazione di cassa.
- Tit. IV "Spese per partite di giro" evidenzia una differenza netta negativa di L. 38.304.262= rispetto alla previsione iniziale.

ENTRATE

	Previsione iniziale	Variazioni In + o in -	Previsione definitiva	Somme accertate	Somme Riscosse	Somme rimaste Da riscuotere	Differenza In + o in -
Entrate correnti Tit. I-II-III	1.208.720.580	+ 1.091.230.737	2.299.951.317	2.331.541.797	1.735.859.500	595.682.297	+ 31.590.480
Entrate c/capitale Tit. IV-V-VI	100.000.000	+ 103.137.280	203.137.280	103.137.280	-----	103.137.280	- 100.000.000
Partite di giro Titolo VII	239.200.000	-----	239.200.000	200.895.738	200.895.738	-----	- 38.304.262
TOTALI	1.547.920.580	+ 1.194.368.017	2.742.288.597	2.635.574.815	1.936.755.238	698.819.577	- 106.713.782

USCITE

	Previsione iniziale	Variazioni In + o in -	Previsione Definitiva	Somme impegnate	Somme pagate	Somme rimaste Da pagare	Differenza In + o in -
Perdite correnti Tit. I	1.787.246.389	+ 1.309.201.980	3.096.448.369	2.299.141.644	1.792.835.529	506.306.115	- 797.306.725
Perdite c/capitale Tit. II	314.658.600	+ 125.083.928	439.742.528	372.487.511	314.822.471	57.665.040	- 67.255.017
Titolo III	100.000.000	---	100.000.000	---	---	---	- 100.000.000
Partite di giro Tit. IV	239.200.000	---	239.200.000	200.895.738	186.573.324	14.322.414	- 38.304.262
TOTALI	2.441.104.989	+ 1.434.285.908	3.875.390.897	2.872.524.893	2.294.231.324	578.293.569	- 1.002.866.004

RIEPILOGO GESTIONE FINANZIARIA

<u>SPESE</u>	Somme impegnate	Somme pagate	Somme rimaste Da pagare	<u>ENTRATE</u>	Somme Accertate	Somme riscosse	Somme rimaste Da riscuotere
Gestione residui Passivi	568.100.143	411.653.602	148.386.719	Cassa al 1/1/2000	653.214.250	653.214.250	----
Gestione competenza Uscite Fondo di cassa 31/12/2000	2.872.524.893	2.294.231.324	578.293.569	Gestione residui Attivi	1.258.019.585	533.005.674	698.710.068
	417.090.236	417.090.236		Gestione Competenza Entrate	2.298.880.777	1.810.032.819	488.847.958
TOTALE	3.857.715.272	3.122.975.162	726.680.288	TOTALE	4.546.808.650	3.122.975.162	1.397.529.645
			Totale residui passivi al termine dell'esercizio				Totale residui attivi al termine dell'esercizio

Dimostrazione della situazione finanziaria al 31/12/2000

Entrate accertate + L. 2.635.574.815

Uscite impegnate - L. 2.872.524.893

Disavanzo finanziario al 31/12/2000 - L. 236.950.078

GESTIONE RESIDUI

La gestione residui, comprensiva di quelli accumulatesi negli anni precedenti con relative variazioni derivanti da più esatti accertamenti, e dei residui relativi alla gestione finanziaria dell'esercizio 2000 presenta sinteticamente le seguenti risultanze:

RESIDUI ATTIVI

Residui anni precedenti	L.	1.258.019.585=
Variazioni in meno riscontrate nel 2000	- L.	26.303.843=
Residui attivi rettificati	L.	1.231.715.742=
Riscossi nel 2000	- L.	533.005.674=
Rimasti da riscuotere	L.	698.710.068=
Residui dell'esercizio 2000	+ L.	698.819.577=
Totale residui attivi	L.	1.397.529.645=

RESIDUI PASSIVI

Residui anni precedenti	L.	568.100.143=
Variazioni in meno riscontrate nel 2000	- L.	8.059.822=
Residui passivi rettificati	L.	560.040.321=
Pagati nel 2000	- L.	411.653.602=
Rimasti da pagare	L.	148.386.719=
Residui dell'esercizio 2000	+ L.	578.293.569=
Totale residui passivi	L.	726.680.288=

Torna il predetto avanzo di amministrazione dalla seguente ulteriore dimostrazione

Avanzo di amministrazione al 31/12/1999 + L.1.343.133.692=

Sopravvenienze attive L. -
 Insussistenze passive L. 8.059.822= + L. 8.059.822=

Sopravvenienze passive L. - L.
 Insussistenze attive L. 26.303.843= - L. 26.303.843=
 =====

- L. 18.244.021=

Avanzo di amministrazione al 31/12/1999 rettificato
 Disavanzo finanziario al 31/12/2000

+ L. 1.324.889.671=
 - L. 236.950.078=

Avanzo di amministrazione al 31/12/2000

+ L. 1.087.939.593=
 =====

Con l'allegato 6 al Consuntivo vengono posti a confronto per ciascun progetto di ricerca finalizzata, gli stanziamenti iniziali con gli impegni assunti per la realizzazione dei lavori. In esecuzione delle direttive fornite dal Ministero Agricolture e Foreste - Direzione Generale degli A.A.GG. e del Personale - Div.IX, con circolare n.60, in data 13 Ottobre 1990, gli stanziamenti di tali gestioni che alla chiusura dell'esercizio finanziario sono risultati non impegnati, vengono considerati economia per cui confluiscono nell'avanzo di Amministrazione e vengono reiscritti poi ai corrispondenti capitoli della competenza dell'esercizio 2000.

XIV LEGISLATURA - DISEGNI DI LEGGE E RELAZIONI - DOCUMENTI

CONTO ECONOMICORENDITE

Totale entrate correnti

L. 2.331.541.797=

Acquisizioni patrimoniali

L. 386.155.798=

Ecced. entr. acc./usc. imp.
in c/cap.

L. ----

Sopravvenienze attive

L. ----

Insussistenze passive

L. 8.059.822=

Ricavo derivante
Credito fuori uso

L. ----

Liquidaz. TFR OTI
Cessato dal servizio

L. 28.968.608=

Ricavo derivante da
Cessione beni strumentali

L. ----

TOTALE RENDITE

L. 2.754.726.025=

DISAVANZO ECONOMICO

L. 71.340.689=

TOTALE A PAREGGIO

L. 2.826.066.714=SPESETotale spese correnti
AmmortamentiL. 2.299.141.644=
L. 196.182.046=Svalutazioni e deprezzamenti
eliminaz. immobilizzazioni

L. 21.088.950=

Quota adeguamento fondo ind.
anz. personale

L. 14.000.000=

Variazioni patrim.straord:
- sopravv.passive

L. 26.303.843=

- Insussistenze attive

L. 269.350.231=

- eccedenza spese impegnate/
entrate accertate in c/capitale

L. 269.350.231=

TOTALE SPESE

L. 2.826.066.714=

Pertanto, l'avanzo risulta così ripartito:		
- Gestione ordinaria		L. 511.231.065=
di cui: per economia sugli stanziamenti di competenza per variazioni nei residui degli anni precedenti	L. 301.199.673=	
Fondo liquidazione indennità anzianità personale	L. 210.031.392=	
- Programma di ricerca straordinario con contributi CEE - Phocus		L. 48.097.799=
- Programma di ricerca straordinario "Agricoltura Biologica" II anno		L. 30.000.000=
- Programma di ricerca straordinario "Ape, Miele Ambiente" "D" II anno - coord.		L. 42.257.245=
- Programma di ricerca straordinario "Ape, Miele Ambiente" "D" II anno		L. 4.610.765=
- Programma di ricerca straordinario "Ape Miele Ambiente" "A-B-C" III anno		L. 108.497.030=
- Programma di ricerca straordinario "Ceratitis Capitata"		L. 81.407.482=
- Programma di ricerca straordinario "Fitofagi piante minori e Gerbera" II anno		L. 30.000.000=
- Programma di ricerca straordinario CNR "Cons.siepi ornam.e agrumi in giardini. storici" (gest.2)		L. 15.789.582=
- Programma di ricerca straordinario CNR "Cons.siepi ornam.e agrumi in giardini. storici" (gest.4)		L. 3.207.362=
- Programma di ricerca straordinario "Incremento della produzione di piante officinali" II anno		L. 10.000.000=
- Programma di ricerca straordinario POM "Dibomed"		L. 64.744.944=
- Prog. straord. Reg. CE 1221/97		L. 138.096.319=
		L. 1.087.939.593=
	PER UN TOTALE DI	

Rendiconto patrimoniale

In esso sono poste in evidenza le variazioni che la consistenza patrimoniale ha registrato nel corso dell'anno 2000 e quindi i valori finanziari di tutti gli elementi che compongono il patrimonio.
Il rendiconto patrimoniale si compone di due parti:

Situazione patrimoniale

La gestione patrimoniale dell'esercizio 2000 ha portato i seguenti risultati:

	Consistenza al 01/01/2000	Variazioni in +	Variazioni in -	Consistenza al 31/12/2000
Attività	13.583.579.627=	1.084.975.375	816.522.481	13.852.032.521=
Passività	4.809.653.613=	788.475.615	448.682.032	5.149.447.196=
	8.773.926.014=	296.499.760	367.840.449	8.702.585.325=


Il patrimonio netto ha registrato una variazione negativa di L. 71.340.689= che concorda con il saldo del conto economico come appresso evidenziato.

Tutto ciò premesso si osserva:

L'avanzo di cassa alla fine dell'esercizio 2000 presenta un saldo pari a Lire 417.090.236= che concorda con la sommatoria dei pagamenti e delle riscossioni, sia in conto competenze che in conto residui, risultanti dal giornale di cassa, nonché con la situazione presentata al 31/12/2000 dal Tesoriere - Cassiere dell'Istituto in cui sono riportate le disponibilità liquide giacenti al 31/12 presso la locale Sezione di Tesoreria Provinciale dello Stato.

L'avanzo di amministrazione è stato accertato alla chiusura dell'esercizio 2000 in L. 1.087.939.593=. A tale riguardo va precisato che sono stati fatti confluire nell'avanzo di amministrazione gli stanziamenti non impegnati afferenti a tutti i progetti straordinari pluriennali di ricerca che hanno prosecuzione nell'anno 2001 che ammontano a complessive L. 576.708.528= e reiscritti ai corrispondenti capitoli della competenza nel bilancio di previsione 2001.
La consistenza effettiva dell'avanzo di amministrazione ordinario ammonta a L. 511.231.065 ed è comprensiva della somma vincolata per TFR L.210.031.392 (quota maturata al 31/12/2000).

L'avanzo relativo a vere e proprie economie di bilancio risulta essere pari a L. 301.199.673=.



IL COMMISSARIO STRAORDINARIO

Dott. Mario De Marco

VARIAZIONI AVVENUTE NEL 2000

CATEGORIA	TOTALE AL 31/12/1999	IN PIU'	VARIAZIONI IN MENO	TOTALI AL 31/12/2000
I	L. 381.811.119	L. 8.598.300	-L. 21.088.950	L. 369.320.469
II	L. 2.298.597.350	L. 97.025.956	- L.	L. 2.395.623.306
III	L. 41.732.994	L. 4.272.000	- L.	L. 46.004.994
V	L. 1.317.567.070	L. 81.506.477	- L.	L. 1.399.073.547
	L. 7.629.577.259	L. 194.753.065	- L.	L. 7.824.330.324
TOTALE CATEGORIE	L. 11.669.285.792	L. 386.155.798	-L. 21.088.950	L. 12.034.352.640

La categoria V risulta come sotto determinata

Acquisti	L. 62.771.477
Cambi	L. 17.165.000
Omaggi	L. 1.570.000
Totale var. in più	L. 81.506.477
Scarichi	L. -
Risultante al 31/12/99	L. 81.506.477

Totale generale pubblicazioni e riviste per acquisti, cambi, omaggi

Acquisti	L. 952.441.317
Cambi	L. 411.835.995
Omaggi	L. 34.796.235
Totale	L. 1.399.073.547

XIV LEGISLATURA - DISEGNI DI LEGGE E RELAZIONI - DOCUMENTI

PROSPETTO VAR. BENI MOBILI 2000

CATEGORIA	TOTALE AL 31/12/1999	VARIAZIONI IN PIU'	IN MENO	TOTALI AL 31/12/2000
I IMPIANTI ATTREZZATURE E MACCHINARI: 2) macchinari agricoli 3) impianti mobili d'irrigazione, carri agricoli e carri botte, attrezzatura di stalla e varia 6) costruzioni leggere (serre, tettoie, baracche, ecc.) 9) attrezzatura varia e minuta di laboratorio 10) impianti e macchinari per la lavorazione del latte 11) impianti e macchinari estrazione olio e vino 12) macchinari e impianti di condizionamento	L. 2.060.283.254	L. 38.852.116		L. 2.099.135.370
II AUTOMEZZI: 7) autoveicoli da trasporto (autoveicoli pesanti in genere, carrelli elevatori, mezzi di trasporto interno, ecc.) 8) autovetture, motoveicoli e simili	L. 183.788.841	L. -	L. -	L. 183.788.841
III MOBILI E MACCHINARI D'UFFICIO: 4) mobili e macchine ordinarie d'ufficio 5) macchine d'ufficio elettromeccaniche ed elettroniche compresi i computers ed i sistemi telefonici elettronici	L. 478.069.368	L. 71.044.140	L. 21.088.950	L. 528.024.558
IV LIBRI E PUBBLICAZIONI SCIENTIFICHE	L. 1.317.567.070	L. 81.506.477	L. -	L. 1.399.073.547
TOTALE CATEGORIE	L. 4.039.708.533	L. 191.402.733	L. 21.088.950	L. 4.210.022.316

MINISTERO DELLE POLITICHE AGRICOLE E FORESTALI
ISTITUTO SPERIMENTALE PER LA ZOOLOGIA AGRARIA

BILANCIO CONSUNTIVO SEZIONE DI BACHICOLTURA (PADOVA)

2000

Approvato dal Commissario Straordinario con deliberazione del

IL DIRIGENTE D'AMMINISTRAZIONE

Dr.ssa Giuseppina de Napoli
F.to Giuseppina De Napoli

IL COMMISSARIO STRAORDINARIO

Avv. Franco De Bernardinis
F.to Franco De Bernardinis

IL DIRETTORE

Dott. Marco Vittorio Covassi
F.to Marco Vittorio Covassi

L'ADDETTO ALLA CONTABILITA'

Rag. Pietro Rotundo
F.to Pietro Rotundo



IL DIRETTORE
(Dott. Marco Vittorio COVASSI)

Marco Vittorio Covassi

XIV LEGISLATURA - DISEGNI DI LEGGE E RELAZIONI - DOCUMENTI

C O D I C E	C A P I T O L O	D E S C R I Z I O N E	G E S T I O N E						S O M M E A C C E R T A T E			D I F F E R E N Z E R I S P E T T O A L L E P R E V I S I O N I	
			P R E V I S I O N I		D E F I N I T I V E	R I S C O S S E	R I M A S T E D A R I S C U O T T E R E	T O T A L I A C C E R T A T I	I N +	I N -			
			I N I Z I A L I	V A R I A Z I O N I									
			4	5 (7-4)	6 (4-7)	7 (4+5-6)	8	9 (10-8)	10 (8+9)	11 (10-7)	12 (7-10)		
		- Avanzo di Amministrazione ENTRATE CONTRIBUTIVE	22.657.748	41.102.539		103.770.286							
203019		Cat. 1 - Aliquote contributive a carico dei datori di lavoro e/o degli iscritti	100.000.000	30.000.000		70.000.000	70.000.000		70.000.000				
203020		Cat. 2 - Quote di partecipazione degli iscritti all'onere di specifiche gestioni											
203022		TITOLO 2 - ENTRATE DERIVANTI DA TRASFERIMENTI CORRENTI											
		Cat. 3 - Trasferimenti da parte dello Stato											
		- Contributo del M.P.A. per il funzionamento											
		- Altri contributi del M.P.A.											
203027		- Altri contributi M.P.A.-Prog. fin. "Produz. nuove tecnologie rilancio gelisibacoltura nazionale"		390.060.000		390.060.000	195.030.000	195.030.000	390.060.000				
		- Totale Categoria 3 -	100.000.000	390.060.000	30.000.000	460.060.000	265.030.000	195.030.000	460.060.000				
		Cat. 4 - Trasferimenti da parte delle Regioni											
204011		- Contr. Regione Veneto per programma finalizzato "miglioramento genetico boumby nori"											
		- Totale Categoria 4 -											
		Cat. 5 - Trasferimenti da parte dei Comuni e delle Province											
		Cat. 6 - Trasferimenti da parte di altri Enti del settore pubblico e privato											
205011		- Mantenimento della collezione di germoplasma di Morus SPP (bracce) DELSO-Prog. finalizzato-		14.850.000		14.850.000	14.850.000	14.850.000	14.850.000				
		- Totale Categoria 6 -	100.000.000	404.910.000	30.000.000	474.910.000	265.030.000	209.880.000	474.910.000				
		- TOTALE TITOLO 2 -											
		TITOLO 3 - ALTRE ENTRATE											
307039		Cat. 7 - Entrate derivanti dalla vendita di beni e dalle prestazioni di servizi		20.000.000		20.000.000	16.000.000	4.000.000	20.000.000				
		- Proventi derivanti dalla prestazione di servizi											
		- Totale Categoria 7 -		20.000.000		20.000.000	16.000.000	4.000.000	20.000.000				
309010		Cat. 8 - Redditi e proventi patrimoniali											
		Cat. 9 - Poste correttive e compensative di spese correnti											
		- Recupero e rimborsi diversi											
		- Totale Categoria 9 -		2.000.000		2.000.000	2.000.000	2.000.000	2.000.000				
		Cat. 10 - Entrate non classificabili in altre voci											
		- Totale Categoria 10 -		2.000.000		2.000.000	2.000.000	2.000.000	2.000.000				

XIV LEGISLATURA - DISEGNI DI LEGGE E RELAZIONI - DOCUMENTI

CAPITOLO CODICE	G E S T I O N E D E I R E S I D U I A T T I V I						G E S T I O N E D I C A S S A			TOTALE DEI RESIDUI ATTIVI AL TERMINE DELL'ESERCIZIO	
	RESIDUI ALL'INIZIO DELL'ESERCIZIO	RISCOSSI	RIMASTI DA RISCUOTERE	TOTALI	V A R I A Z I O N I		PREVISIONI	RISCOSSIONI	D I F F E R E N Z E R I S P E T T O A L L E P R E V I S I O N I		
					IN +	IN -			IN +		IN -
13	14	15 (16-14)	16 (14+15)	17 (16-13)	18 (13-16)	19	20	21 (20-19)	22 (19-20)	23 (9+15)	
TIT. 1											
TIT. 2											
203010							70.000.000				
203020	18.000.000	18.000.000	18.000.000			18.000.000		18.000.000		18.000.000	
203022	76.347.600	76.347.600	76.347.600			296.127.600	195.030.000	101.097.600		271.377.600	
Tot. Cat. 3	94.347.600	94.347.600	94.347.600			384.127.600	265.030.000	119.097.600		289.377.600	
204011	25.000.000	25.000.000	25.000.000			25.000.000	25.000.000				
Tot. Cat. 4	25.000.000	25.000.000	25.000.000			25.000.000	25.000.000				
20601L											
Tot. Cat. 6						7.425.000			7.425.000	14.850.000	
TOT. TIT. 2 TIT. 3	119.347.600	25.000.000	94.347.600	119.347.600		416.552.600	290.030.000	126.522.600		304.227.600	
307030	4.000.000	4.000.000	4.000.000			20.000.000	20.000.000			4.000.000	
Tot. Cat. 7	4.000.000	4.000.000	4.000.000			20.000.000	20.000.000			4.000.000	
309010											
Tot. Cat. 9						2.000.000	2.000.000				

XIV LEGISLATURA - DISEGNI DI LEGGE E RELAZIONI - DOCUMENTI

RENDICONTO FINANZIARIO DELL'ESERCIZIO 2000
ENTRATE

CODICE	DESCRIZIONE	G E S T I O N E D I C O M P E T E N Z A										D I F F E R E N Z E R I S P E T T O A L L E P R E V I S I O N I	
		P R E V I S I O N I			S O M M E A C C E R T A T E			D I F F E R E N Z E R I S P E T T O A L L E P R E V I S I O N I					
		INIZIALI	IN AUMENTO	IN DIMINUIZIONE	DEFINITIVE	RISCOSSE	RISERVE DA RISCOUOTERE	TOTALI ACCERTATI	IN +	IN -			
		4	5 (7-4)	6 (4-7)	7 (4+5-6)	8	9 (10-8)	10 (8+9)	11 (10-7)	12 (7-10)			
	- TOTALE TITOLO 3 -		22.000.000		22.000.000	18.000.000	4.000.000	22.000.000					
	TITOLO 4 - ENTRATE PER ALIENAZIONI DI BENI PATRIMONIALI E RISCOSSIONI DI CREDITI												
	Cat. 11 - Alienazione di immobili e diritti reali												
	Cat. 12 - Alienazione di immobilizzazioni tecniche												
	Cat. 13 - Realizzo di valori mobiliari												
	Cat. 14 - Riscossioni di crediti												
	TITOLO 5 - ENTRATE DERIVANTI DA TRASFERIMENTI IN CONTO CAPITALE												
	Cat. 15 - Trasferimenti dallo Stato		68.982.280		68.982.280		68.982.280	68.982.280					
515010	- Finanziamenti Mi.P.A. per spese in conto capitale												
515012	- Finanziamenti Mi.P.A. per spese in conto capitale Prog.fin. Prod. nuove tecn.ril. gelsibachi. naz. - Totale Categoria 15 -		68.982.280		68.982.280		68.982.280	68.982.280					
	Cat. 16 - Trasferimento dalle Regioni												
	Cat. 17 - Trasferimenti da Comuni e Province												
	Cat. 18 - Trasferimenti dal settore pubblico e privato												
	TITOLO 6 - ACCENSIONE DI PRESTITI												
	Cat. 19 - Assunzione di mutui		68.982.280		68.982.280		68.982.280	68.982.280					
	Cat. 20 - Assunzione di altri debiti finanziari												
	Cat. 21 - Emissioni di obbligazioni												
	TITOLO 7 - PARTITE DI GIRO												
	Cat. 22 - Entrate aventi natura di partite di giro												
722010	- Ritenute erariali	30.000.000			30.000.000	21.915.552		21.915.552			8.084.448		
722020	- Ritenute previdenziali e assistenziali	15.000.000			15.000.000	6.559.678		6.559.678			6.440.322		
722040	- Trattenute per conto terzi	500.000			500.000						500.000		

XIV LEGISLATURA - DISEGNI DI LEGGE E RELAZIONI - DOCUMENTI

CAPITOLO CODICE	G E S T I O N E D E I R E S I D U I A T T I V I							G E S T I O N E D I C A S S A				TOTALE DEI RESIDUI ATTIVI AL TERMINE DELL'ESERCIZIO
	RESIDUI ALL'INIZIO DELL'ESERCIZIO	RISCOSSI	RIMASTI DA RISCUOTERE	TOTALI	V A R I A Z I O R I		P R E V I S I O N I	R I S C O S S I O N I	D I F F E R E N Z E R I S P E T T O A L L E P R E V I S I O N I			
					IN +	IN -			IN +	IN -		
13	14	15 (16-14)	16 (14+15)	17 (16-13)	18 (13-16)	19	20	21 (20-17)	22 (19-20)	23 (9+15)		
TOT. III. 3 III. 4	4.000.000	4.000.000	4.000.000	4.000.000		22.000.000	22.000.000			4.000.000		
III. 5												
515010						34.491.140			34.491.140	68.982.280		
51501Z						34.491.140			34.491.140	68.982.280		
Tot. Cat. 15												
TOT. III. 5 III. 6						34.491.140			34.491.140	68.982.280		
III. 7												
722010						30.090.000			30.090.000	5.084.448		
722020						15.060.000			15.060.000	6.440.322		
722040						500.000			500.000	500.000		

XIV LEGISLATURA - DISEGNI DI LEGGE E RELAZIONI - DOCUMENTI

RENTI RENTEE

CAPITOLO	G E S T I O H E D E I R E S I D U I A T T I V I				G E S T I O N E D I C A S S A				TOTALE DEI RESIDUI ATTIVI AL TERMINE DELL'ESERCIZIO		
	RESIDUI ALL'INIZIO DELL'ESERCIZIO	RISCOSSI	RIMASTI DA RISCUOTERE	TOTALI	V A R I A Z I O N I		RISCOSSIONI	D I F F E R E N Z E R I S P E T T O A L L E P R E V I S I O N I			
					IR +	IR -		IR +		IR -	
CODICE	13	14	15 (16-14)	16 (14+15)	17 (16-13)	18 (13-16)	19	20	21 (20-19)	22 (19-20)	23 (9+15)
722060							1.000.000	1.000.000			
722090							20.000.000	14.182.250			5.817.710
Tot. Cat. 22							66.500.000	45.657.520			20.842.480
TOT. TIT. 7							66.500.000	45.657.520			20.842.480

XIV LEGISLATURA - DISEGNI DI LEGGE E RELAZIONI - DOCUMENTI

ENTRATE

CAPITOLO CODICE	G E S T I O N E D E I R E S I D U I A T T I V I		G E S T I O N E D I C A S S A				TOTALE DEI RESIDUI ATTIVI AL TERMINE DELL'ESERCIZIO			
	RESIDUI ALL'INIZIO DELL'ESERCIZIO	RIMASTI DA RISCUOTERE	RISCOSSI	TOTALI	V A R I A Z I O N I			RISCOSSIONI		
					IN +	IN -			DIFFERENZE RISPETTO ALLE PREVISIONI	IN + IN -
13	14	15 (16-14)	16 (14+15)	17 (16-13)	18 (13-16)	19	20	21 (20-19)	22 (19-20)	23 (9+15)
RIEP. TITOLI										
- TITOLO 1 -										
- TITOLO 2 -	119.347.600	94.347.600	119.347.600			416.552.600	290.030.000		126.522.600	304.227.600
- TITOLO 3 -	4.000.000		4.000.000			22.000.000	22.000.000			4.000.000
- TITOLO 4 -										
- TITOLO 5 -										
- TITOLO 6 -										
- TITOLO 7 -										
TOTALE GENER.	123.347.600	94.347.600	123.347.600			539.553.740	357.487.520		181.856.220	377.209.880

XIV LEGISLATURA - DISEGNI DI LEGGE E RELAZIONI - DOCUMENTI

RENDICONTO FINANZIARIO DELL'ESERCIZIO 2000

S.P.E.S.E.

CODICE	DESCRIZIONE	CAPITOLUO										DIFFERENZE RISPETTO ALLE PREVISIONI	
		PREVISIONI				SOMME IMPEGGATE			Differenze				
		VARIAZIONI		DEFINITIVE	PAGATE	RIPASTE DA PAGARE	TOTALI IMPEGGI	IN +		IN -			
		INITIALI	IN AUMENTO					IN DIMINUZIONE	11 (10-7)	12 (7-10)			
		4	5 (7-4)	6 (4-7)	7 (4+5-4)	8	9 (10-8)	10 (8+9)	11 (10-7)	12 (7-10)			
10408X	- Spese per annali, monografie, bollettini, estratti "Nuove tecnologie rilancio gesibachicoltura naz."	3.450.000			3.450.000						3.450.000		
10408Z	- Spese per annali, monograf., bollett., estratti, ecc. "Nuove tecnologie rilancio gesibachicoltura naz."	1.764.171	2.400.000	564.171	3.600.000	1.200.000		1.200.000			2.400.000		
104090	- Spese per l'acquisto di materiale di consumo economato	1.000.000			1.000.000	331.400		331.400			668.600		
104091	- Spese per l'acquisto di materiale di consumo economato - Regione Veneto "Miglioramento genetico"		500.000		500.000						500.000		
10409L	- Spese per acq. di materiale di consumo economato -prog. fin. "Mantenimento collezione germoplasma"		2.075.665		2.275.665	1.472.730		1.472.730			802.935		
10409X	- Spese per acq. materiale di consumo economato "Nuove tecnologie rilancio gesibachicoltura naz."	200.000			1.500.000	688.250		688.250			811.750		
104100	- Spese per l'acquisto di materiale di consumo di carattere tecnico	1.000.000			1.000.000								
104101	- Spese per l'acq. di materiale di cons. di carattere tecnico - Regione Veneto "Miglioramento genetico"		1.000.000		1.000.000						1.000.000		
10410L	- Spese acq. mater. di consumo di carattere tecnico -prog. fin. "Mantenimento collezione germoplasma"		15.197.150		15.697.150	10.198.549		10.198.549			5.498.601		
10410X	- Spese per acq. mater. di consumo carat. tecnico "Nuove tecnologie rilancio gesibachicoltura naz."	500.000			1.000.000	1.000.000		1.000.000					
10410Z	- Spese per acq. mater. di consumo carat. tecnico "Nuove tecnologie rilancio gesibachicoltura naz."	3.000.000	2.500.000		5.500.000	4.873.150		4.873.150			626.850		
104110	- Spese di esercizio, manutenzione, riparazione e noleggio di automezzi, macchine agricole, ecc.		500.000		500.000						500.000		
10411L	- Spese eserc. manut., ripar. automez. e macch. agric. -prog. fin. "Mantenimento collezione germoplasma"		3.500.000		3.500.000	2.635.220		2.635.220			864.780		
10411X	- Spese eserc. manut., rip. e noleg. auto e macch. agr. "Nuove tecnologie rilancio gesibachicoltura naz."		1.000.000		1.000.000	1.000.000		1.000.000					
10411Z	- Spese eserc. manut., rip. e noleg. auto e macch. agr. "Nuove tecnologie rilancio gesibachicoltura naz."		2.000.000		2.500.000	1.593.440		1.593.440			906.560		
104120	- Manutenzione, riparazione mobili, macchine d'ufficio, attrezzatura tecnica, calcolatori elettronici	500.000			2.500.000	150.000		150.000			2.350.000		
104130	- Manutenzione, riparazione e adattamento locali e relativi impianti	500.000			500.000								
104140	- Spese per elaborazione dati												
104161	- Spese e indenn. a terzi per ricerche di laboratorio e di campagna - Regione Veneto "Miglioramento genetico"				500.000						500.000		
104170	- Spese per l'attività divulgativa scambi culturali e iscrizioni a società scientifiche	500.000			2.000.000	1.139.856		1.139.856			860.144		
10417Z	- Spese attiv. divulg., scambi cult., iscr. assoc. "Nuove tecnologie rilancio gesibachicoltura naz."		2.000.000		2.000.000								
10418X	- Corrispettivi prestaz. profess. e incarichi spec. "Nuove tecnologie rilancio gesibachicoltura naz."		15.500.000		15.500.000						15.500.000		
10418Z	- Corrispettivi per prestazioni professionali e incarichi speciali		11.250.000		11.250.000						11.250.000		

XIV LEGISLATURA - DISEGNI DI LEGGE E RELAZIONI - DOCUMENTI

RENDICONTI FINANZIARI DELL'ESERCIZIO 2000
SPESA

CAPITOLO CODICE	G E S T I O N E D E I R E S I D U I P A S S I V I			G E S T I O N E D I C A S S A			TOTALE DEI RESIDUI PASSIVI AL TERMINE DELL'ESERCIZIO			
	RESIDUI ALL'INIZIO DELL'ESERCIZIO	PAGATI	RIMASTI DA PAGARE	TOTALI	V A R I A Z I O N I			P A G A M E N T I	D I F F E R E N Z E R I S P E T T O A L L E P R E V I S I O N I	
					IN +	IN -			IN +	IN -
13	14	15 (16-14)	16 (14+15)	17 (16-13)	18 (13-16)	19	20	21 (20-19)	22 (19-20)	23 (9+15)
104200						500.000			500.000	
104210						500.000	245.830		254.170	
Tot. Cat. 4	11.185.000	11.185.000		11.185.000		59.454.031	88.437.475		11.016.556	3.398.000
105010	10.150.000	10.150.000		10.150.000		10.150.000	10.150.000			
10501X	10.003.000	10.003.000		10.003.000		26.153.000	26.153.000			
10501Z	16.500.000	16.000.000	500.000	16.500.000		28.750.000	28.750.000			500.000
Tot. Cat. 5	36.653.000	36.153.000	500.000	36.653.000		65.053.000	65.053.000			500.000
107030						169.700	44.550		125.150	
Tot. Cat. 7						169.700	44.550		125.150	
108010						3.565.069	3.619.740		345.329	
108011										
10801L										
10801X						3.914.500	3.460.390		454.110	
10801Z						7.209.350	7.209.350			
Tot. Cat. 8						15.088.919	14.289.480		799.439	
110020										
110050						184.609	35.600		149.009	
Tot. Cat. 10						184.609	35.600		149.009	
TOT. III. 1	61.634.061	60.784.822	500.000	61.284.822		335.717.133	320.170.459		15.546.705	18.384.530
III. 2						349.239				

XIV LEGISLATURA - DISEGNI DI LEGGE E RELAZIONI - DOCUMENTI

RENDICONTO FINANZIARIO DELL'ESERCIZIO 2000
SPSE

CAPITOLO	G E S T I O N E D E I R E S I D U I P A S S I V I					G E S T I O N E D I C A S S A			TOTALE DEI RESIDUI PASSIVI AL TERMINE DELL'ESERCIZIO		
	RESIDUI ALL'INIZIO DELL'ESERCIZIO	PAGATI	RIMASTI DA PAGARE	TOTALI	V A R I A Z I O N I		P A G A M E N T I	D I F F E R E N Z E R I S P E T T O A L L E P R E V I S I O N I			
					IR +	IR -		IR +		IR -	
CODICE	13	14	15 (16-14)	16 (14+15)	17 (16-13)	18 (13-16)	19	20	21 (20-19)	22 (19-20)	23 (9+15)
212010							1.000.000	624.000		376.000	7.219.800
21201X							1.400.000	775.000		625.000	55.959.000
212020							2.400.000	1.399.000		1.001.000	10.100.238
212030							2.400.000	1.399.000		1.001.000	73.279.068
21203X											
212040											
21204X											
Tot. Cat. 12											
TOT. III. 2							2.400.000	1.399.000		1.001.000	73.279.068
III. 3											
III. 4											
421010	572					572	30.000.572	21.915.000		8.085.572	552
421020	2.681.288	2.681.288		2.681.288			17.651.288	8.162.552		9.518.736	3.078.414

XIV LEGISLATURA - DISEGNI DI LEGGE E RELAZIONI - DOCUMENTI

SPESSE

CAPITOLO	G E S T I O N E D E I R E S I D U I P A S S I V I				G E S T I O N E D I C A S S A				TOTALE DEI RESIDUI PASSIVI AL TERMINE DELL'ESERCIZIO		
	RESIDUI ALL'INIZIO DELL'ESERCIZIO	PAGATI	RIMASTI DA PAGARE	V A R I A Z I O N I		P R E V I S I O N I	P A G A M E N T I	D I F F E R E N Z E R I S P E T T O A L L E P R E V I S I O N I			
				IN +	IN -			IN +		IN -	
CODICE	13	14	15 (16-14)	16 (14+15)	17 (16-13)	18 (13-16)	19	20	21 (20-19)	22 (19-20)	23 (9+15)
421040							500.000			500.000	
421060							1.000.000	1.000.000			
421070							20.000.000	14.182.250		5.817.710	
Tot. Cat. 21	2.461.860	2.681.288		2.681.288		572	69.181.860	45.259.842		23.922.018	3.078.966
TOT. TIT. 4	2.461.860	2.681.288		2.681.288		572	69.181.860	45.259.842		23.922.018	3.078.966

SITUAZIONE PATRIMONIALE AL 31-12-00

ATTIVITA'	consistenze		differenze	
	al 1-1-2000	al 31-12-2000	in più	in meno
DISPONIBILITA' LIQUIDE				
Casse	44.738.607	35.596.827		9.141.780
Banche				
Conti correnti postali				
Altri conti correnti				
	44.738.607	35.596.827		9.141.780
RESIDUI ATTIVI				
Crediti verso lo Stato ed altri enti	123.347.600	377.209.880	253.862.280	
Crediti verso iscritti, soci e terzi contribuenti				
Crediti verso acquirenti, utenti ecc.				
Crediti diversi				
	123.347.600	377.209.880	253.862.280	
CREDITI BANCARI E FINANZIARI				
Depositi vincolati				
Mutui ed anticipazioni attive				
Crediti per annualità, semestralità, ecc. scontate a terzi				
Prestiti al personale				
Crediti verso gestioni autonome				
Depositi cauzionali				
Crediti diversi bancari e finanziari				

SITUAZIONE PATRIMONIALE AL 31-12-00

ATTIVITA'	consistenze		differenze	
	al 1-1-2000	al 31-12-2000	in più	in meno
RIMANENZE ATTIVE D'ESERCIZIO				
Rimanenze di prodotti				
Rimanenze di materie prime e materiali di consumo				
Rimanenze di viveri				
Rimanenze diverse				
Risconti attivi				
INVESTIMENTI MOBILIARI				
Partecipazioni azionarie				
Conferimenti e quote in altri enti				
Titoli emessi o garantiti dallo Stato ed assimilati				
Obbligazioni e cartelle fondiarie				
Buoni postali				
Altri titoli di credito				
IMMOBILI				
Edifici				
Costruzioni in corso				
Diritti reali				

SITUAZIONE PATRIMONIALE AL 31-12-00

ATTIVITA'	consistenze		differenze	
	al 1-1-2000	al 31-12-2000	in più	in meno
IMMOBILIZZAZIONI TECNICHE				
Impianti, attrezzature e macchinari	259.086.249	259.086.249		
Automezzi	22.500.000	22.500.000		
Mobili e macchine d'ufficio	54.086.207	54.710.207	624.000	
Bestiame				
Materiale bibliografico	63.175.029	63.950.029	775.000	
	398.847.485	400.246.485	1.399.000	
ALTRI COSTI PLURIENNALI				
Spese di costituzione, ampliamento e riorganizzazioni				
Costi e perdite emissione prestiti				
Costi pluriennali diversi				
TOTALE ATTIVITA'	566.933.692	813.053.192	255.261.280	9.141.780
DEFICIT PATRIMONIALE				
Disavanzo economico esercizi precedenti	183.428.055	183.428.055		
Disavanzo economico dell'esercizio				
	183.428.055	183.428.055		
TOTALE A PAREGGIO	750.361.747	996.481.247	255.261.280	9.141.780

SITUAZIONE PATRIMONIALE AL 31-12-00

ATTIVITA'	consistenze		differenze	
	al 1-1-2000	al 31-12-2000	in più	in meno
CONTI D'ORDINE				
Valori di terzi depositati a cauzione, a garanzia, ecc.				
Conti diversi				

SITUAZIONE PATRIMONIALE AL 31-12-00

PASSIVITA'	consistenze		differenze	
	al 1-1-2000	al 31-12-2000	in più	in meno
DEBITI DI TESORERIA				
Anticipazioni del tesoriere				
Scoperti di conto corrente				
RESIDUI PASSIVI				
Debiti verso lo Stato ed altri enti	26.118.811	17.246.656		8.872.155
Debiti verso iscritti, soci e terzi per prestazioni dovute		821.240	821.240	
Debiti verso fornitori	1.544.110	76.675.068	75.130.958	
Debiti verso terzi per prestazioni ricevute				
Debiti diversi	36.653.000			36.653.000
	64.315.921	94.742.964	75.952.198	45.525.155
DEBITI BANCARI E FINANZIARI				
Mutui ed anticipazioni passive				
Obbligazioni in circolazione				
Debiti verso il personale per depositi				
Debiti verso gestioni autonome				
Debiti diversi bancari e finanziari				
RIMANENZE PASSIVE DI ESERCIZIO				
Riserve tecniche				

SITUAZIONE PATRIMONIALE AL 31-12-00

PASSIVITA'	consistenze		differenze	
	al 1-1-2000	al 31-12-2000	in più	in meno
Risconti passivi				
FONDI DI ACCANTONAMENTI VARI				
Fondo liquidazione indennità anzianità personale	48.180.550	52.020.385	3.839.835	
Fondo imposte e tasse				
Fondi rischi				
Fondi per accantonamenti diversi				
	48.180.550	52.020.385	3.839.835	
POSTE RETTIFICATIVE DELL'ATTIVO				
Fondo svalutazione crediti				
Fondo svalutazione titoli e partecipazioni				
Fondo ammortamento immobili				
Fondo ammortamento impianti, attrezzature e macchinari	226.020.844	245.533.481	17.512.637	
Fondo ammortamento automezzi, mobili e macchinari d'ufficio	89.129.453	92.406.101	3.276.648	
	317.150.297	337.939.582	20.789.285	
TOTALE PASSIVITA'	429.646.768	484.702.931	100.581.318	45.525.155
PATRIMONIO NETTO				
Fondo di dotazione				

SITUAZIONE PATRIMONIALE AL 31-12-00

PASSIVITA'	consistenze		differenze	
	al 1-1-2000	al 31-12-2000	in più	in meno
Riserve obbligatorie				
Riserve facoltative				
Fondo rivalutazione congruaggio monetario				
Avanzo economico esercizi precedenti	320.714.979	320.714.979		
Avanzo economico dell'esercizio		191.063.337	191.063.337	
	320.714.979	511.778.316	191.063.337	
TOTALE A PAREGGIO	750.361.747	996.481.247	291.644.655	45.525.155
CONTI D'ORDINE				
Terzi per valori depositati a cauzione, a garanzia, ecc.				
Conti diversi				

XIV LEGISLATURA - DISEGNI DI LEGGE E RELAZIONI - DOCUMENTI

CONTO ECONOMICO PER L'ESERCIZIO 2000

Parte prima: ENTRATE E SPESE FINANZIARIE CORRENTI

TITOLO 1 - ENTRATE CONTRIBUTIVE

Categoria 1 - Aliquote contributive a carico dei datori di lavoro e/o degli iscritti	£.	
Categoria 2 - Quote di partecipazione degli iscritti all'onere di specifiche gestioni	£.	

TITOLO 2 - ENTRATE DERIVANTI DA TRASFERIMENTI CORRENTI

Categoria 3 - Trasferimenti da parte dello Stato	£.	460.060.000
Categoria 4 - Trasferimenti da parte delle Regioni	£.	
Categoria 5 - Trasferimenti da parte dei Comuni e delle Province	£.	
Categoria 6 - Trasferimenti da parte di altri Enti del settore pubblico e privato	£.	14.850.000

TITOLO 3 - ALTRE ENTRATE

Categoria 7 - Entrate derivanti dalla vendita di beni e dalle prestazioni di servizi	£.	20.000.000
Categoria 8 - Redditi e proventi patrimoniali	£.	
Categoria 9 - Poste correttive e compensative di spese correnti	£.	2.000.000
Categoria 10 - Entrate non classificabili in altre voci	£.	

Totale parte prima £. 496.910.000

TITOLO 1 - SPESE CORRENTI

Categoria 1 - Spese per gli organi dell'Ente	£.	
Categoria 2 - Oneri per il personale in attività di servizio	£.	153.352.461
Categoria 3 - Oneri per il personale in quiescenza	£.	
Categoria 4 - Spese per acquisto di beni di consumi e di servizi	£.	80.648.475
Categoria 5 - Spese per prestazioni istituzionali	£.	28.900.000
Categoria 6 - Trasferimenti passivi	£.	
Categoria 7 - Oneri finanziari	£.	44.550
Categoria 8 - Oneri tributari	£.	14.289.480
Categoria 9 - Poste correttive e compensative di entrate correnti	£.	
Categoria 10 - Spese non classificabili in altre voci	£.	35.600

XIV LEGISLATURA - DISEGNI DI LEGGE E RELAZIONI - DOCUMENTI

CONTO ECONOMICO PER L'ESERCIZIO 2000

Parte seconda : COMPONENTI CHE NON DANNO LUOGO A MOVIMENTI FINANZIARI

A) ENTRATE ACCERTATE IN PRECEDENTI ESERCIZI DI PERTI- NENZA DELL'ESERCIZIO			
-- Contributi e premi per le prestazioni istituzio- nali	£.		
-- Trasferimenti (contributi, oblazioni, ecc.)	£.		
-- Redditi e proventi patrimoniali	£.		
-- Vendite di prodotti e materiali diversi	£.		
-- Vendite di pubblicazioni	£.		
-- Prestazioni di particolari servizi	£.		
-- Ricavi pluriennali	£.		
	Totale	£.	
B) PRODUZIONE MOVIMENTI INTERNI			
-- Prodotti in natura impianti ed altre immobiliizza- zioni ottenuti con mezzi propri da capitalizzare	£.		
	Totale	£.	
C) TRASFERIMENTI ATTIVI IN NATURA (oblazioni, lasci- ti, donazioni in natura)			
--	£.		
	Totale	£.	
D) VARIAZIONI PATRIMONIALI STRAORDINARIE			
-- Sopravvenienze attive	£.		
-- Insussistenze passive	£.	349.811	
-- Acquisizioni patrimoniali	£.	1.399.000	
-- Eccedenze delle entrate accertate sulle spese impegnate in conto capitale	£.		
	Totale	£.	1.748.811
E) SPESE IMPEGNATE DI COMPETENZA DI SUCCESSIVI ESERCIZI			
--	£.		
	Totale	£.	
	Totale parte seconda	£.	1.748.811

XIV LEGISLATURA - DISEGNI DI LEGGE E RELAZIONI - DOCUMENTI

CONTO ECONOMICO PER L'ESERCIZIO 2000

Parte seconda : COMPONENTI CHE NON DANNO LUOGO A MOVIMENTI FINANZIARI

A) SPESE DI COMPETENZA, IMPEGNATE IN PRECEDENTI ESERCIZI		
-- Rimanenze iniziali di prodotti	£.	
-- Materie prime e materiali di consumo viveri	£.	
-- Risconti iniziali di spese per locazione ed utenze	£.	
-- Spese per servizi esterni	£.	
-- Spese di amministrazione	£.	
-- Spese per trasferimenti	£.	
-- Oneri finanziari	£.	
-- Spese diverse	£.	
-- Costi pluriennali	£.	
	Totale	£.
B) PRODUZIONE E MOVIMENTI INTERNI		
-- Oneri in natura	£.	
	Totale	£.
C) TRASFERIMENTI PASSIVI IN NATURA (Contributi, corsi, soccorsi e ablazioni in natura)		
--	£.	
	Totale	£.
D) AMMORTAMENTI E DEPERIMENTI		
-- Immobili	£.	
-- Macchine agricole	£.	2.983.986
-- Impianti mobili di irrigazione - Carri agricoli e carri botte - Attrezzatura di stalla e varia	£.	293.055
-- Mobili e macchine ordinarie d'ufficio	£.	93.600
-- Macchine d'ufficio elettromeccaniche ed elettroniche compresi computers e sistemi telefonici	£.	3.183.048
-- Costruzioni leggere (serre, tettoie e baracche)	£.	1.479.780

XIV LEGISLATURA - DISEGNI DI LEGGE E RELAZIONI - DOCUMENTI

CONTO ECONOMICO PER L'ESERCIZIO 2000

Parte seconda : COMPONENTI CHE NON DANNO LUOGO A MOVIMENTI FINANZIARI

-- Autoveicoli da trasporto (autoveicoli pesanti in genere, carrelli elevatori, mezzi tras. interno)	£.	
-- Autovetture, autoveicoli e simili	£.	
-- Attrezzatura varia e minuta di laboratorio	£.	12.695.736
-- Impianti e macchinari per la lavorazione del latte	£.	
-- Impianti e macchinari per la lavorazione del vino	£.	
-- Macchinari e impianti di condizionamento	£.	60.080
	Totale	£. 20.789.295
E) SVALUTAZIONI E DEPREZZAMENTI		
-- Svalutazione crediti	£.	
-- Svalutazione titoli	£.	
-- Deprezzamento immobili, impianti e macchine	£.	
-- Eliminazione impianti ed altre immobilizzazioni non ammortizzati	£.	
	Totale	£.
F) ACCANTONAMENTI PER ONERI PRESUNTI DI COMPETENZA		
-- Imposte e tasse da regolare	£.	
-- Altri oneri da definire	£.	
-- Accantonamenti diversi	£.	
-- Accantonamenti a fondo rischi	£.	
	Totale	£.
G) QUOTA DELL'ESERCIZIO PER L'ADEGUAMENTO DEL FONDO INDENNITA' ANZIANITA' PERSONALE		
--	£.	3.839.835
	Totale	£. 3.839.835
H) VARIAZIONI PATRIMONIALI STRAORDINARIE		
-- Sopravvenienze passive	£.	

CONTO ECONOMICO PER L'ESERCIZIO 2000

Parte seconda : COMPONENTI CHE NON DANNO LUOGO A MOVIMENTI FINANZIARI

-- Insussistenze attive	£.	
-- Eccedenze delle spese impegnate sulle entrate accertate in conto capitale	£.	5.695.788
	Totale	£. 5.695.788
I) ENTRATE ACCERTATE NELL'ESERCIZIO DI PERTINENZA DI SUCCESSIVI ESERCIZI		
--	£.	
	Totale	£.
	Totale parte seconda	£. 30.324.908
	Totale generale entrate	£. 498.658.811
	Totale generale spese	£. 307.595.474
	Avanzo economico	£. 191.063.337
	Totale a pareggio	£. 498.658.811

SITUAZIONE AMMINISTRATIVA

CONSISTENZA DELLA CASSA ALL'INIZIO DELL'ESERCIZIO		£.	44.738.607
RISCOSSIONI	in c/ competenza	£.	328.687.520
	in c/ residui	£.	29.000.000 £.
PAGAMENTI	in c/ competenza	£.	303.363.190
	in c/ residui	£.	63.466.110 £.
CONSISTENZA DELLA CASSA ALLA FINE DELL'ESERCIZIO		£.	35.596.827
RESIDUI ATTIVI	degli esercizi precedenti	£.	94.347.600
	dell'esercizio	£.	282.862.280 £.
RESIDUI PASSIVI	degli esercizi precedenti	£.	500.000
	dell'esercizio	£.	94.242.964 £.
AVANZO/DISAVANZO D'AMMINISTRAZIONE ALLA FINE DELL'ESERCIZIO		£.	318.063.743

LISTA VARIAZIONI RESIDUI PASSIVI PER L'ANNO 2000

SEZ.	N°IMP.	ANNO	DESCRIZIONE	CREDITORE	APPORTARE	VARIAZIONI	DATA INF.	NOTE
CAPITOLO 102080								
002201	0000339	99	COMP. IMPS. III/IV TRIM. 99 (OTT/DIC)	IMPS-CAU (OTT/DIC) - CONTRIBUTI I.V.S.	6.500.000	-349.239	29/12/99	
TOTALE VARIAZIONE CAPITOLO						-349.239		
CAPITOLO 421010								
002201	0000343	99	RITENUTE ERARIALI - IRPEF 1999 -	DIVERSI	572	-572	29/12/99	
TOTALE VARIAZIONE CAPITOLO						-572		
TOTALE GENERALE						-349.811		

XIV LEGISLATURA - DISEGNI DI LEGGE E RELAZIONI - DOCUMENTI

LISTA RESIDUI ATTIVI PER L'ANNO 2000

SEZ. N° ACC.	COO. CAP.	DESCRIZIONE	DEBITORE	AMMONTARE	VARIAZIONI	RISCOSSO	DA RISQUOTIERE	N° REV.	DATA REV.
		ANNO 1997							
2201	00056	203020	BORSA DI STUDIO PER LAUREATI						
			MINISTERO PER LE POLITICHE AGRICOLE - ROMA	18.000.000			18.000.000		
			TOTALE CAPITOLI	18.000.000			18.000.000		
			TOTALE ANNO	18.000.000			18.000.000		
			TOTALE PARZIALE	18.000.000			18.000.000		
		ANNO 1998							
2201	00070	203022	SALDO PROG. FINALIZ. PRODIZ NUOVE TECNOLOGIE						
			MINISTERO PER LE POLITICHE AGRICOLE - ROMA	76.347.600			76.347.600		
			TOTALE CAPITOLI	76.347.600			76.347.600		
2201	00091	204011	SALDO PROGETTO FINALIZZATO MIGLIORAMENTO GENETICO BOMBYX M						
			REGIONE DEL VENETO - VENEZIA	25.000.000		25.000.000			
			TOTALE CAPITOLI	25.000.000		25.000.000			
			TOTALE ANNO	101.347.600		25.000.000	76.347.600		
			TOTALE PARZIALE	119.347.600		25.000.000	94.347.600	145	31/09/00
		ANNO 1999							
2201	00140	307030	SALDO CONTRIBUTO CONTROLLO SEHE BACHI 1999						
			REGIONE DEL VENETO - VENEZIA	4.000.000		4.000.000			
			TOTALE CAPITOLI	4.000.000		4.000.000			
			TOTALE ANNO	4.000.000		4.000.000			
			TOTALE PARZIALE	133.347.600		29.000.000	94.347.600	145	20/09/00
		ANNO 2000							
2201	00100	203022	SALDO ACC. 2° ANNO PROG. FINAL. MIPAF						
			MINISTERO PER LE POLITICHE AGRICOLE - ROMA	24.750.000			24.750.000		
2201	00102	203022	CONTR. 2° ANNO PROG. FINALIZ. MIPAF						
			MINISTERO PER LE POLITICHE AGRICOLE - ROMA	170.280.000			170.280.000		
			TOTALE CAPITOLI	195.030.000			195.030.000		
2201	00101	204011	CONTR. MANUT. COLLEZ. GERMOPLASMA MORUS SPF						
			ISTITUTO SPES. LE FRUTTICOLTURA	14.850.000			14.850.000		
			TOTALE CAPITOLI	14.850.000			14.850.000		
2201	00103	307030	CONTRIBUTO CONTROLLO SEHE BACHI 2000						
			REGIONE DEL VENETO - VENEZIA	4.000.000			4.000.000		
			TOTALE CAPITOLI	4.000.000			4.000.000		
2201	00114	515010	FIN. MIPAF PER ACC. ATTREZZATURE TECH.SCIENTIFICHE						
			MINISTERO PER LE POLITICHE AGRICOLE - ROMA	68.982.280			68.982.280		
			TOTALE CAPITOLI	68.982.280			68.982.280		
			TOTALE ANNO	282.862.280			282.862.280		
			TOTALE GENERALE	405.209.890		29.000.000	377.209.890		

XIV LEGISLATURA - DISEGNI DI LEGGE E RELAZIONI - DOCUMENTI

LISTA RESIDUI ATTIVI PER L'ANNO 2000

SEZ. N° ACC.	ANNO	DESCRIZIONE	DEBITORE	AMMORTARE	VARIAZIONI	RISCIOSI	DA RISOLUERE	N° REV.	DATA REV.
2201	00058	97	CAPITOLO 203020 BORSA DI STUDIO PER LAUREATI	MINISTERO PER LE POLITICHE AGRICOLE - ROMA TOTALE CAPITOLO	18.000.000 18.000.000		18.000.000 18.000.000		
2201	00090	98	CAPITOLO 20302Z SALDO PROG. FINALIZ. PRODIZ NUOVE TECNOLOGIE	MINISTERO PER LE POLITICHE AGRICOLE - ROMA	76.347.600		76.347.600		
2201	00100	00	SALDO ACC. 2° ANNO PROG. FINAL. MIPAF	MINISTERO PER LE POLITICHE AGRICOLE - ROMA	24.750.000		24.750.000		
2201	00102	00	CONTR. 2° ANNO PROG. FINALIZ. MIPAF	MINISTERO PER LE POLITICHE AGRICOLE - ROMA	170.280.000		170.280.000		
				MINISTERO PER LE POLITICHE AGRICOLE - ROMA TOTALE CAPITOLO	271.377.600		271.377.600		
2201	00091	98	CAPITOLO 204011 SALDO PROGETTO FINALIZZATO MIGLIORAMENTO GENETICO BOMBIX M	REGIONE DEL VENETO - VENEZIA	25.000.000		25.000.000	145	31/05/99
				REGIONE DEL VENETO - VENEZIA TOTALE CAPITOLO	25.000.000		25.000.000		
2201	00101	00	CAPITOLO 20601L CONTR. RANT. COLLEZ. GERMOPLASMA MORUS SPP	ISTITUTO SPER. LE FRUTTICOLTURA	14.850.000		14.850.000		
				ISTITUTO SPER. LE FRUTTICOLTURA TOTALE CAPITOLO	14.850.000		14.850.000		
2201	00140	99	CAPITOLO 307030 SALDO CONTRIBUTO CONTROLLO SESE BACHI 1999	REGIONE DEL VENETO - VENEZIA	4.000.000		4.000.000		
2201	00103	00	CONTRIBUTO CONTROLLO SESE BACHI 2000	REGIONE DEL VENETO - VENEZIA	4.000.000		4.000.000	146	20/09/99
				REGIONE DEL VENETO - VENEZIA TOTALE CAPITOLO	8.000.000		8.000.000		
2201	00114	00	CAPITOLO 515010 FIN. MIPAF PER ACQ. ATTREZZATURE TECN. SCIENTIFICHE	MINISTERO PER LE POLITICHE AGRICOLE - ROMA	68.982.280		68.982.280		
				MINISTERO PER LE POLITICHE AGRICOLE - ROMA TOTALE CAPITOLO	68.982.280		68.982.280		
				TOTALE GENERALE	406.209.880		377.209.880		

XIV LEGISLATURA - DISEGNI DI LEGGE E RELAZIONI - DOCUMENTI

LISTA RESIDUI PASSIVI PER L'ANNO 2000

SEZ. N° TRP.	COD. CAP.	DESCRIZIONE	CREDITORE	AMMONTARE	VARIAZIONI	PAGATO	CA PAGARE	N° PAGH.	DATA PAGH.
2201	00180	ANNO 1997 BORSA DI STUDIO PER LAUREATI	*** CREDITORI DIVERSI ***	10.150.000		10.150.000		3 33 53 91 148 207 247	31/01/00 29/02/00 31/03/00 2/05/00 31/05/00 30/06/00 31/07/00
			TOTALE CAPITOLO	10.150.000		10.150.000			
			TOTALE ANNO	10.150.000		10.150.000			
			TOTALE PARZIALE	10.150.000		10.150.000			
2201	00240	ANNO 1998 PAGAMENTO BORSE DI STUDIO (N.1 LAUREATO, N.1 DIPLOMATO)	DIVERSI	10.003.000		10.003.000		4 34 54 92 149 208 248 378	31/01/00 29/02/00 31/03/00 2/05/00 31/05/00 30/06/00 31/07/00 30/11/00
2201	00241	PAGAMENTO BORSE DI STUDIO (N. 4 LAUREATI)	DIVERSI	6.000.000		5.500.000	500.000	5 379	31/01/00 30/11/00
			TOTALE CAPITOLO	10.003.000		10.003.000		400	31/12/00
			TOTALE ANNO	16.003.000		15.503.000	500.000		
			TOTALE PARZIALE	26.153.000		25.653.000	500.000		
2201	00336	ANNO 1999 INDENNI. MISSIONE E RIMB. SPESE 1999	DIVERSI	903.385		903.385		13 106	31/01/00 31/05/00
2201	00337	INDENNI. MISSIONE E RIMB. SPESE 1999	CAPPELLOZZA Dr. Luciano	480.670		480.670		14	31/01/00
2201	00338	INDENNI. MISSIONE E RIMB. SPESE 1999	CAPPELLOZZA Dr. Luciano	160.055		160.055		15	31/01/00
2201	00339	CONTR. INF. III/IV TRIM. 99 (OTI/OTD) *** MOTIVO VARIAZIONE : Economia di bilancio	INF.5-CAU (OTI/OTD) - CONTRIBUTI I.V.S. Economia di bilancio	8.560.000	-349.239	8.150.761		62 64 177	31/03/00 31/03/00 30/05/00

XIV LEGISLATURA - DISEGNI DI LEGGE E RELAZIONI - DOCUMENTI

LISTA RESIDUI PASSIVI PER L'ANNO 2000

SEZ. N° IMP.	COG. CAP.	DESCRIZIONE	CREDITORE	AMMENTARE	VARIAZIONI	PAGATO	DA PAGARE	N° PAGHE	DATA PAGH.
		ANNO 1999							
2201 00340	102068	CONTR. IMPS. III/IV TRIM. 99 (OTD)	TOTALE CAPITOLO IMPS-CAI (OTI/OTD) - CONTRIBUTI I.V.S.	8.500.000	-349.239	8.150.761		191	30/06/00
2201 00341	102082	CONTR. IMPS. III/IV TRIM. 99 (OTD)	TOTALE CAPITOLO IMPS-CAI (OTI/OTD) - CONTRIBUTI I.V.S.	2.751.951		2.751.951		65	31/03/00
2201 00344	104020	CONSUMO GAS PER RISCALDAM. - DIC. 1999-	TOTALE CAPITOLO AZIENDA PADOVA SERVIZI SPA - SERVIZIO GAS -	1.000.000		1.000.000		66	31/03/00
2201 00345	104020	CONG. ACQUA - 6° BIM. 1999	TOTALE CAPITOLO AZIENDA PADOVA SERVIZI SPA - SERVIZIO IDRICICO -	1.000.000		1.000.000		67	31/03/00
2201 00346	104030	CONSUMO GAS PER RISCALDAM. - DIC. 1999-	TOTALE CAPITOLO AZIENDA PADOVA SERVIZI SPA - SERVIZIO GAS -	1.036.000		1.036.000		21	29/02/00
2201 00347	104188	INDAGARE INCR. QUALITA' /RUBINETTA' FUGLIA BELSO	TOTALE CAPITOLO URIV. PADOVA - DIP. AGR. ANB. E PROD. VEGETALI	10.000.000		10.000.000		392	30/11/00
2201 00349	105012	BORSA STUDIO "Z" (RESID. MESI 7)	TOTALE CAPITOLO DA CARNAL Maria Teresa	10.500.000		10.500.000		6	31/01/00
2201 00343	421010	RITENUTE ERARIALI - IRPEF 1999 -	DIVERSI *** MOTIVO VARIAZIONE : Eccezioni di bilancio	572	-572			37	29/02/00
2201 00342	421020	CONTR. IMPS. III/IV TRIM. 99 (OTI-OTD)	TOTALE CAPITOLO IMPS-CAI (OTI/OTD) - CONTRIBUTI I.V.S.	572	-572			55	31/03/00
			TOTALE CAPITOLO	2.681.288		2.681.288		93	2/05/00
			TOTALE CAPITOLO	2.681.288		2.681.288		151	31/05/00
			TOTALE ANNO	38.162.921	-349.811	37.813.110	500.000	210	30/06/00
			TOTALE PARZIALE	64.315.921	-349.811	63.966.110		251	31/07/00
		ANNO 2000							
2201 00351	102050	PAG. IND. DI MISSIONE NOV/DIC. 2000	DIVERSI	321.240		321.240	321.240	67	31/03/00
2201 00357	102080	IMPS/CAI-PO- III e IV TRIM. 2000 OTI	I.M.P.S.- CONTR. AGRICOLI - SEDE PADOVA	321.240		321.240	321.240	180	30/06/00
				6.000.000			6.000.000	183	30/06/00

XIV LEGISLATURA - DISEGNI DI LEGGE E RELAZIONI - DOCUMENTI

LISTA RESIDUI PASSIVI PER L'ANNO 2000

SEZ. N° IMP.	COD. CAP.	DESCRIZIONE	CREDITORE	APPORTARE	VARIAZIONI	PAGATO	DA PAGARE	N° MOD.	DATA MOD.
		ANNO 2000							
2201	00357	IMPS/CAU-PG- qp. IV TRIM. 2000 - OTD -	TOTALE CAPITULO I.H.P.S.- CONTR. AGRICOLI - SEDE PADOVA TOTALE CAPITULO	6.000.000 200.000 200.000			6.000.000 200.000 200.000		
2201	00358	IMPS/CAU-PD III e IV qp. TRIM.2000-OTD	TOTALE CAPITULO I.H.P.S.- CONTR. AGRICOLI - SEDE PADOVA TOTALE CAPITULO	7.957.690 7.957.690			7.957.690 7.957.690		
2201	00362	CONSUMO ACQUA 5° BIM. 2000	AZIENDA PADOVA SERVIZI SPA - SERVIZIO IDRICO -	277.000			277.000		
2201	00363	CONSUMO ACQUA 6° BIM. 2000	AZIENDA PADOVA SERVIZI SPA - SERVIZIO IDRICO -	102.000			102.000		
2201	00364	CONS. METANO PER LAB. 5° CICLO 2000	AZIENDA PADOVA SERVIZI SPA - SERVIZIO GAS - TOTALE CAPITULO	5.000 394.000			5.000 394.000		
2201	00365	CONS. METANO PER RISCALD. INV. 2000	AZIENDA PADOVA SERVIZI SPA - SERVIZIO GAS -	1.046.000			1.046.000		
2201	00366	CONS. METANO PER RISCALD. DIC. 2000	AZIENDA PADOVA SERVIZI SPA - SERVIZIO GAS - TOTALE CAPITULO	1.966.000 3.012.000			1.966.000 3.012.000		
2201	00324	FORNITURA P.C. e STAMPANTE	STAR NET S.P.A. - MOEIS-	5.943.000			5.943.000		
2201	00327	FORN. RILEGATRICE TERM. e PLASTIFICATRICE	CARTOLERIA GIAMCARLO TRESTINI & C. Sns TOTALE CAPITULO	1.276.800 7.219.800			1.276.800 7.219.800		
2201	00320	FORNITURA CELLA OLLETTICA	GENERALE IMPIANTI di Riguizzi	45.606.000			45.606.000		
2201	00321	FORNITURA MULINO CENTRIFUGO	F. K. V. S.p.A.	9.033.000			9.033.000		
2201	00326	FORNITURA PENETROMETRO ELETTRONICO	IP di Turoni & C. Snc TOTALE CAPITULO	1.320.000 55.959.000			1.320.000 55.959.000		
2201	00322	FORNITURA TRINCIASARRENTI	FACCO SERGIO	4.580.268			4.580.268		
2201	00323	FORNITURA IMPIANTO DI POTATURA	CONSORZIO AGRARIO PROVINCIALE	3.480.000			3.480.000		
2201	00325	FORN. CARRO AGRICOLA	MEGRIZZOLO Sas di Megrizzolo F. & C. TOTALE CAPITULO	2.040.000 10.100.268			2.040.000 10.100.268		
2201	00356	RITENUTE ERARIALI ANNO 2000	DIVERSI TOTALE CAPITULO	552 552			552 552		
2201	00360	IMPS/CAU-PG- III e IV TRIM.2000 OTI/OTD	I.H.P.S.- CONTR. AGRICOLI - SEDE PADOVA TOTALE CAPITULO TOTALE ANNO	3.078.414 3.078.414 94.242.964			3.078.414 3.078.414 94.242.964		
		TOTALE GENERALE	TOTALE GENERALE	158.568.885	-345.811	63.466.110	94.742.964		

XIV LEGISLATURA - DISEGNI DI LEGGE E RELAZIONI - DOCUMENTI

LISTA RESIDUI PASSIVI PER L'ANNO 2000

SEZ. N°IMP.	ANNO	DESCRIZIONE	CREDITORE	AMMONTARE	VARIAZIONI	PAGATO	DA PAGARE	N° RRR.	DATA RRR.
2201 00336	99	CAPITOLO 102050 IMMERH. MISSIONE E RINB. SPESE 1999	DIVERSI	903.385		903.385		13	31/01/00
2201 00361	00	PAE. IMP. DI MISSIONE NOV/DIC. 2000	DIVERSI	321.240 1.224.655		903.385	321.240 321.240	106	31/05/00
2201 00337	99	CAPITOLO 10205X IMMERH. MISSIONE E RINB. SPESE 1999	CAPPELLOZZA Dr. Luciano	480.670 480.670		480.670 480.670		14	31/01/00
2201 00338	99	CAPITOLO 10205Z IMMERH. MISSIONE E RINB. SPESE 1999	CAPPELLOZZA Dr. Luciano	150.055 160.055		150.055 160.055		15	31/01/00
2201 00339	99	CAPITOLO 102080 CONTR. IMFS. III/IV TRIM. 99 (OTI/OTO) *** MOTIVO VARIAZIONE : Economia di bilancio	IMFS-CAU (OTI/OTO) - CONTRIBUTI I.V.S.	8.500.000	-345.239	8.150.761		62	31/03/00
2201 00357	00	IMFS/CAU-PO- III e IV TRIM.2000 OTI	I.R.P.S.- CONTR. AGRICOLI - SEDE PADOVA	6.000.000 14.500.000	-345.239	8.150.761	6.000.000 6.000.000	64 179	31/03/00 30/06/00
2201 00340	99	CAPITOLO 10208X CONTR. IMFS. III/IV TRIM. 99 (OTO)	IMFS-CAU (OTI/OTO) - CONTRIBUTI I.V.S.	2.751.951		2.751.951		65	31/03/00
2201 00359	00	IMFS/CAU-PO- qp. IV TRIM. 2000 - OTO -	I.R.P.S.- CONTR. AGRICOLI - SEDE PADOVA	200.000 2.951.951		2.751.951	200.000 200.000	182	30/06/00
2201 00341	99	CAPITOLO 10208Z CONTR. IMFS. III/IV TRIM. 99 (OTO)	IMFS-CAU (OTI/OTO) - CONTRIBUTI I.V.S.	1.000.000		1.000.000		66	31/03/00
2201 00358	00	IMFS/CAU-PO III e IV qp. TRIM.2000-OTO	I.R.P.S.- CONTR. AGRICOLI - SEDE PADOVA	7.967.650 8.967.650		1.000.000	7.967.650 7.967.650		
2201 00344	99	CAPITOLO 104020 CONS. GAS PER LABORATORIO - 5° CICLO 1999	AZIENDA PADOVA SERVIZI SPA - SERVIZIO GAS -	16.000		16.000		16	31/01/00
2201 00345	99	CONS. ACQUA - 6° BIM. 1999	AZIENDA PADOVA SERVIZI SPA - SERVIZIO IORICO -	133.000		133.000		67	31/03/00
2201 00362	00	CONSORSO ACQUA 5° BIM. 2000	AZIENDA PADOVA SERVIZI SPA - SERVIZIO IORICO -	277.000			277.000		
2201 00363	00	CONSORSO ACQUA 6° BIM. 2000	AZIENDA PADOVA SERVIZI SPA - SERVIZIO IORICO -	102.000			102.000		

XIV LEGISLATURA - DISEGNI DI LEGGE E RELAZIONI - DOCUMENTI

LISTA RESIDUI PASSIVI PER L'ANNO 2000

SEZ.	N°IMP.	ARRID.	DESCRIZIONE	CREDITORE	AMMONTARE	VARIAZIONI	PAGATO	DA PAGARE	N° PARL.	DATA PARL.
2201	00364	00	CONS. RETANG PER LAB. 5° CICLO 2000	AZIENDA PADOVA SERVIZI SPA - SERVIZIO GAS - TOTALE CAPITOLO	5.000 532.000		142.000	5.000 384.000	24	25/02/00
2201	00346	99	CONSUMO GAS PER RISCALDAM. - DIC. 1999 -	AZIENDA PADOVA SERVIZI SPA - SERVIZIO GAS -	1.036.000		1.036.000	1.046.000		
2201	00365	00	CONS. RETANG PER RISCALD. NOV. 2000	AZIENDA PADOVA SERVIZI SPA - SERVIZIO GAS -	1.046.000			1.966.000		
2201	00366	00	CONS. RETANG PER RISCALD. DIC. 2000	AZIENDA PADOVA SERVIZI SPA - SERVIZIO GAS - TOTALE CAPITOLO	1.966.000 4.048.000		1.036.000	3.012.000		
2201	00347	99	IRROGABILE INCR. QUALITA' /QUANTITA' FOGLIA GELSO	UNIV. PADOVA - DIP. AGR. ANS. E PROD. VEGETALI - TOTALE CAPITOLO	10.000.000 10.000.000		10.000.000 10.000.000		392	30/11/00
2201	00190	97	BORSA DI STUDIO PER LAUREATI	*** CREDITORI DIVERSI ***	10.150.000		10.150.000		3	31/01/00
									33	29/02/00
									52	31/02/00
									91	2/03/00
									148	31/03/00
									207	30/03/00
									247	31/07/00
2201	00240	98	PAGAMENTO BORSE DI STUDIO (N.1 LAUREATO, N.1 DIPLOMATO)	DIVERSI	10.003.000		10.003.000		4	31/01/00
									34	29/02/00
									54	31/03/00
									92	2/05/00
									149	31/05/00
									208	30/05/00
									248	31/07/00
									378	30/11/00
2201	00241	98	PAGAMENTO BORSE DI STUDIO (N. 4 LAUREATI)	DIVERSI	6.000.000		5.500.000	500.000	5	31/01/00
									379	30/11/00
									400	31/12/00
2201	00348	99	BORSA STUDIO "Z" (RESID. MESI 7)	DA CARAL Maria Teresa	10.500.000		10.500.000		6	31/01/00
									37	29/02/00
									55	31/03/00
									92	2/05/00

XIV LEGISLATURA - DISEGNI DI LEGGE E RELAZIONI - DOCUMENTI

LISTA RESIDUI PASSIVI PER L'ANNO 2000

SEZ. N° IMP.	ANNO	DESCRIZIONE	CREDITORE	AMMONTARE	VARIAZIONI	PAGATO	DA PAGARE	N° IMP.	DATA IMP.
		CAPITOLO 212010	TOTALE CAPITOLO	15.500.000		15.000.000	500.000	151 210 251	31/05/00 30/06/00 31/07/00
2201 00324	00	FORNITURA P.C. e STAMPANTE	STAR NET Srl. -VORRIS-	5.943.000			5.943.000		
2201 00327	00	FORN. RILEGATRICE TERM. e PLASTIFICATRICE	CARTOLERIA GIACCARLO TRESTIN & C. Sas	1.276.800			1.276.800		
		CAPITOLO 212030	TOTALE CAPITOLO	7.219.800			7.219.800		
2201 00320	00	FORNITURA DELLA CLIMATICA	GENERALE IMPRANTII di Bignuzzi	45.606.000			45.606.000		
2201 00321	00	FORNITURA MULLINO CENTRIFUGO	F K V Srl.	9.033.000			9.033.000		
2201 00325	00	FORNITURA PENETROMETRO ELETTRICO#100	TR di Turoni & C. Snc	1.320.000			1.320.000		
		CAPITOLO 212040	TOTALE CAPITOLO	55.959.000			55.959.000		
2201 00322	00	FORNITURA TRINCIASARENTI	FACCO SERGIO	4.580.268			4.580.268		
2201 00323	00	FORNITURA IMPIANTO DI POTATURA	CONSORZIO AGRARIO PROVINCIALE	3.480.000			3.480.000		
2201 00325	00	FORN. CARRO AGRICOLO	HERRIZZOLO Sas di Hegrizzolo P. & C.	2.040.000			2.040.000		
		CAPITOLO 421010	TOTALE CAPITOLO	10.100.268			10.100.268		
2201 00343	99	RITENUTE ERARIALI - IRPEF 1999 -	DIVERSI	572	-572				
		*** MOTIVO VARIAZIONE : Economia di bilancio							
2201 00356	00	RITENUTE ERARIALI ANNO 2000	DIVERSI	552	-572		552		
		CAPITOLO 421020	TOTALE CAPITOLO	1.124			552		
2201 00342	99	CONTR. IMPS. III/IV TRIM. 99 (OTI-OTD)	IMPS-CAI (OTI/OTD) - CONTRIBUTI I.V.S.	2.681.288		2.681.288		63	31/03/00
2201 00360	00	IMPS/CAU-PD- III e IV TRIM.2000 OTI/OTD	I.M.P.S.- CONTR. AGRICOLI - SEDE PADOVA	3.078.414			3.078.414	67	31/03/00
		TOTALE CAPITOLO	TOTALE CAPITOLO	5.759.702		2.681.288	3.078.414	180	30/06/00
		TOTALE GENERALE	TOTALE GENERALE	158.558.855	-349.911	63.455.110	94.742.964	183	30/06/00

XIV LEGISLATURA - DISEGNI DI LEGGE E RELAZIONI - DOCUMENTI

LISTA VARIAZIONI DI BILANCIO IN ORDINE DI IMMISSIONE PER IL 2000

INDICE	CAPITOLO	DELECEPA	NUMERO	DATA	COMPETENZA	IMPORTO	NOTE
PROG.	ENT/SP	CODICE	DESCRIZIONE				CASSA
VARIAZIONE AVANZO/DISAVANZO FINANZIARIO INIZIALE / 000 44.102.538							
1	2	102050	1	16/ 5/00		103.385	
					Indennità e rimborso spese di trasporto per missioni in territorio nazionale		
2	2	102080	1	16/ 5/00		580.600	
					Oneri previdenziali ed assistenziali a carico dell'Ente		
3	2	10208X	1	16/ 5/00		-448.049	
					Oneri prev. e assist. a carico dell'Ente "Nuove tecnologie rilancio gelisibachicoltura naz."		
4	2	104020	1	16/ 5/00		-1.351.000	
					Spese per acqua, gas, energia elettrica		
5	2	104050	1	16/ 5/00		-1.954.000	
					Spese il riscaldamento		
6	2	421010	1	16/ 5/00		572	
					Ritenute erariali		
7	2	421020	1	16/ 5/00		681.238	
					Ritenute previdenziali e assistenziali		
8	1	203010	1	16/ 5/00		-30.000.000	
					Contributo del Mi.P.A. per il funzionamento		
9	1	203010	1	16/ 5/00		-30.000.000	
					Contributo del Mi.P.A. per il funzionamento		
10	1	307030	1	16/ 5/00		20.000.000	
					Proventi derivanti dalla prestazione di servizi		
11	1	307030	1	16/ 5/00		16.000.000	
					Proventi derivanti dalla prestazione di servizi		
12	1	20302Z	1	16/ 5/00		49.500.000	
					Altri contributi Mi.P.A.-Progr.fin. "Produz. nuove tecnologie rilancio gelisibachicoltura nazionale"		
13	1	20302Z	1	16/ 5/00		49.500.000	
					Altri contributi Mi.P.A.-Progr.fin. "Produz. nuove tecnologie rilancio gelisibachicoltura nazionale"		
14	1	20302Z	1	16/ 5/00		340.560.000	
					Altri contributi Mi.P.A.-Progr.fin. "Produz. nuove tecnologie rilancio gelisibachicoltura nazionale"		
15	1	20302Z	1	16/ 5/00		170.280.000	
					Altri contributi Mi.P.A.-Progr.fin. "Produz. nuove tecnologie rilancio gelisibachicoltura nazionale"		

XIV LEGISLATURA - DISEGNI DI LEGGE E RELAZIONI - DOCUMENTI

LISTA VARIAZIONI DI BILANCIO IN ORDINE DI IMMISSIONE PER IL 2000

INDICE	CAPITULO	DESCRIZIONE	NUMERO	DATA	COMPETENZA	IMPORTO	NOTE
PROG.	ENT/SP	CODICE					
16	2	102020	Stipendi ed altri assegni fissi al personale operaio	1	16/ 5/00	2.000.000	
17	2	102020	Stipendi ed altri assegni fissi al personale operaio	1	16/ 5/00	2.000.000	
18	2	102040	Compensi per lavoro straordinario al personale operaio	1	16/ 5/00	1.000.000	
19	2	102040	Compensi per lavoro straordinario al personale operaio	1	16/ 5/00	1.000.000	
20	2	102050	Indennità e rimborso spese di trasporto per missioni in territorio nazionale	1	16/ 5/00	500.000	
21	2	102050	Indennità e rimborso spese di trasporto per missioni in territorio nazionale	1	16/ 5/00	500.000	
22	2	102080	Oneri previdenziali ed assistenziali a carico dell'Ente	1	16/ 5/00	1.000.000	
23	2	102080	Oneri previdenziali ed assistenziali a carico dell'Ente	1	16/ 5/00	1.000.000	
24	2	104020	Spese per acqua, gas, energia elettrica	1	16/ 5/00	3.000.000	
25	2	104020	Spese per acqua, gas, energia elettrica	1	16/ 5/00	3.000.000	
26	2	104030	Spese il riscaldamento	1	16/ 5/00	3.000.000	
27	2	104030	Spese il riscaldamento	1	16/ 5/00	3.000.000	
28	2	104040	Canoni vari (pulizia locali, vigilanza notturna, ecc.)	1	16/ 5/00	2.000.000	
29	2	104040	Canoni vari (pulizia locali, vigilanza notturna, ecc.)	1	16/ 5/00	2.000.000	
30	2	104060	Spese postali, telegrafiche, telefoniche, spedizioni e svincoli	1	16/ 5/00	3.000.000	
31	2	104060	Spese postali, telegrafiche, telefoniche, spedizioni e svincoli	1	16/ 5/00	3.000.000	

XIV LEGISLATURA - DISEGNI DI LEGGE E RELAZIONI - DOCUMENTI

LISTA VARIAZIONI DI BILANCIO IN ORDINE DI IMMISSIONE PER IL 2000

INDICE	CAPITOLO	DELIBERA	IMPORTO	NOTE			
PROG.	ENT/SP	CODICE	DESCRIZIONE	RUBRICO	DATA	COMPETENZA	CASSA
32	2	104100	Spese per l'acquisto di materiale di consumo di carattere tecnico	1	16/ 5/00	500.000	
33	2	104100	Spese per l'acquisto di materiale di consumo di carattere tecnico	1	16/ 5/00	500.000	
34	2	104110	Spese di esercizio, manutenzione, riparazione e noleggio di automezzi, macchine agricole, ecc.	1	16/ 5/00	2.000.000	
35	2	104110	Spese di esercizio, manutenzioni, riparazione e noleggio di automezzi, macchine agricole, ecc.	1	16/ 5/00	2.000.000	
36	2	104120	Manutenzione, riparazione mobili, macchine d'ufficio, attrezzatura tecnica, calcolatori elettronici	1	16/ 5/00	1.000.000	
37	2	104120	Manutenzione, riparazione mobili, macchine d'ufficio, attrezzatura tecnica, calcolatori elettronici	1	16/ 5/00	1.000.000	
38	2	104130	Manutenzione, riparazione e adattamento locali e relativi impianti	1	16/ 5/00	2.500.000	
39	2	104130	Manutenzione, riparazione e adattamento locali e relativi impianti	1	16/ 5/00	2.500.000	
40	2	108010	Imposte, tasse e tributi vari	1	16/ 5/00	465.059	
41	2	108010	Imposte, tasse e tributi vari	1	16/ 5/00	465.059	
42	2	10201X	Stipendi e altri assegni a personale impiegatizio "Nuove tecnologie rilancio gelsibachicoltura naz."	1	16/ 5/00	17.000.000	
43	2	10201X	Stipendi e altri assegni a personale impiegatizio "Nuove tecnologie rilancio gelsibachicoltura naz."	1	16/ 5/00	5.000.000	
44	2	10202X	Stipendi ed altri assegni al personale operaio "Nuove tecnologie rilancio gelsibachicoltura naz."	1	16/ 5/00	56.000.000	
45	2	10202X	Stipendi ed altri assegni al personale operaio "Nuove tecnologie rilancio gelsibachicoltura naz."	1	16/ 5/00	26.000.000	
46	2	10205X	Indennità rimb. spese trasp. per missioni nazion. "Nuove tecnologie rilancio gelsibachicoltura naz."	1	16/ 5/00	4.000.000	
47	2	10205X	Indennità rimb. spese trasp. per missioni nazion. "Nuove tecnologie rilancio gelsibachicoltura naz."	1	16/ 5/00	4.000.000	

XIV LEGISLATURA - DISEGNI DI LEGGE E RELAZIONI - DOCUMENTI

LISTA VARIAZIONI DI BILANCIO IN ORDINE DI IMMISSIONE PER IL 2000

INDICE	CAPITOLO	DELIBERA	IMPORIO	NOTE			
PROG.	ENT/SP	CODICE	DESCRIZIONE	NUMERO	DATA	COMPETENZA	CASSA
48	2	10206X	Indenn. e rimb. spese di trasporto missioni estero "Nuove tecnologie rilancio gelisibacicoltura naz."	1	16/ 5/00	6.000.000	
49	2	10206X	Indenn. e rimb. spese di trasporto missioni estero "Nuove tecnologie rilancio gelisibacicoltura naz."	1	16/ 5/00	1.000.000	
50	2	10208X	Oneri prev. e assist. a carico dell'Ente "Nuove tecnologie rilancio gelisibacicoltura naz."	1	16/ 5/00	25.550.000	
51	2	10208X	Oneri prev. e assist. a carico dell'Ente "Nuove tecnologie rilancio gelisibacicoltura naz."	1	16/ 5/00	15.550.000	
52	2	10402X	Spese per acqua, gas, energia elettrica "Nuove tecnologie rilancio gelisibacicoltura naz."	1	16/ 5/00	5.000.000	
53	2	10402X	Spese per acqua, gas, energia elettrica "Nuove tecnologie rilancio gelisibacicoltura naz."	1	16/ 5/00	5.000.000	
54	2	10403X	Spese per il riscaldamento "Nuove tecnologie rilancio gelisibacicoltura naz."	1	16/ 5/00	2.500.000	
55	2	10403X	Spese per il riscaldamento "Nuove tecnologie rilancio gelisibacicoltura naz."	1	16/ 5/00	2.500.000	
56	2	10405X	Prezzi di assicurazione contro i rischi "Nuove tecnologie rilancio gelisibacicoltura naz."	1	16/ 5/00	1.800.000	
57	2	10405X	Prezzi di assicurazione contro i rischi "Nuove tecnologie rilancio gelisibacicoltura naz."	1	16/ 5/00	1.800.000	
58	2	10406X	Spese telegraf., telefoniche, spedizioni e svincoli "Nuove tecnologie rilancio gelisibacicoltura naz."	1	16/ 5/00	6.000.000	
59	2	10406X	Spese telegraf., telefoniche, spedizioni e svincoli "Nuove tecnologie rilancio gelisibacicoltura naz."	1	16/ 5/00	6.000.000	
60	2	10408X	Spese per annali, monografie, bollettini, estratti "Nuove tecnologie rilancio gelisibacicoltura naz."	1	16/ 5/00	3.450.000	
61	2	10408X	Spese per annali, monografie, bollettini, estratti "Nuove tecnologie rilancio gelisibacicoltura naz."	1	16/ 5/00	1.000.000	
62	2	10409X	Spese per acq. materiale di consumo economato "Nuove tecnologie rilancio gelisibacicoltura naz."	1	16/ 5/00	75.665	
63	2	10409X	Spese per acq. materiale di consumo economato "Nuove tecnologie rilancio gelisibacicoltura naz."	1	16/ 5/00	75.665	

XIV LEGISLATURA - DISEGNI DI LEGGE E RELAZIONI - DOCUMENTI

LISTA VARIAZIONI DI BILANCIO IN ORDINE DI IMMISSIONE PER IL 2000

9/04/01

INDICE		CAPITOLO	DELIBERA	IMPORTO	NOTE		
PROG.	ENT/SP	CODICE	DESCRIZIONE	NUMERO	DATA	COMPETENZA	CASSA
64	2	10409X	Spese per acq. materiale di consumo economato "Nuove tecnologie rilancio getsibachicoltura naz."	1	16/ 5/00	2.000.000	
65	2	10409X	Spese per acq. materiale di consumo economato "Nuove tecnologie rilancio getsibachicoltura naz."	1	16/ 5/00	197.150	2.000.000
66	2	10410X	Spese per acq. mater. di consumo carat. tecnico "Nuove tecnologie rilancio getsibachicoltura naz."	1	16/ 5/00		
67	2	10410X	Spese per acq. mater. di consumo carat. tecnico "Nuove tecnologie rilancio getsibachicoltura naz."	1	16/ 5/00		197.150
68	2	10410X	Spese per acq. mater. di consumo carat. tecnico "Nuove tecnologie rilancio getsibachicoltura naz."	1	16/ 5/00	15.000.000	
69	2	10410X	Spese per acq. mater. di consumo carat. tecnico "Nuove tecnologie rilancio getsibachicoltura naz."	1	16/ 5/00		15.000.000
70	2	10411X	Spese eserc.,manut.,rip. e noleg. auto e macch.agr "Nuove tecnologie rilancio getsibachicoltura naz."	1	16/ 5/00	3.500.000	
71	2	10411X	Spese eserc.,manut.,rip. e noleg. auto e macch.agr "Nuove tecnologie rilancio getsibachicoltura naz."	1	16/ 5/00		3.500.000
72	2	10501X	Borse di studio "Nuove tecnologie rilancio getsibachicoltura naz."	1	16/ 5/00	33.000.000	
73	2	10501X	Borse di studio "Nuove tecnologie rilancio getsibachicoltura naz."	1	16/ 5/00		22.250.000
74	2	10601X	Imposte, tasse e tributi vari "Nuove tecnologie rilancio getsibachicoltura naz."	1	16/ 5/00	9.200.000	
75	2	10601X	Imposte, tasse e tributi vari "Nuove tecnologie rilancio getsibachicoltura naz."	1	16/ 5/00		9.200.000
76	2	10201Z	Stipendi e altri assegni a personale impegnato "Nuove tecnologie rilancio getsibachicoltura naz."	1	16/ 5/00	10.500.000	
77	2	10201Z	Stipendi e altri assegni a personale impegnato "Nuove tecnologie rilancio getsibachicoltura naz."	1	16/ 5/00		10.500.000
78	2	10202Z	Stipendi ed altri assegni al personale operaio "Nuove tecnologie rilancio getsibachicoltura naz."	1	16/ 5/00	2.921.634	
79	2	10202Z	Stipendi ed altri assegni al personale operaio "Nuove tecnologie rilancio getsibachicoltura naz."	1	16/ 5/00		2.921.634

XIV LEGISLATURA - DISEGNI DI LEGGE E RELAZIONI - DOCUMENTI

LISTA VARIAZIONI DI BILANCIO IN ORDINE DI IMMISSIONE PER IL 2000

PROG.	ENT/SP	CODICE	DESCRIZIONE	CAPITOLO			IMPORTO	NOTE
				INDICE	LIBERAZIONE	NUMERO		
					DATA	COMPETENZA	CASSA	
80	2	10202Z	Stipendi ed altri assegni al personale operaio "Nuove tecnologie rilancio getsibachicoltura naz."	1	16/ 5/00	21.500.000		
81	2	10202Z	Stipendi ed altri assegni al personale operaio "Nuove tecnologie rilancio getsibachicoltura naz."	1	16/ 5/00	21.500.000		
82	2	10208Z	Oneri prev. e assist. a carico dell'Ente "Nuove tecnologie rilancio getsibachicoltura naz."	1	16/ 5/00	12.000.000		
83	2	10206Z	Oneri prev. e assist. a carico dell'Ente "Nuove tecnologie rilancio getsibachicoltura naz."	1	16/ 5/00	12.000.000		
84	2	10406Z	Spese telegraf., telefoniche, spedizioni e svincoli "Nuove tecnologie rilancio getsibachicoltura naz."	1	16/ 5/00	1.000.000		
85	2	10406Z	Spese telegraf., telefoniche, spedizioni e svincoli "Nuove tecnologie rilancio getsibachicoltura naz."	1	16/ 5/00	1.000.000		
86	2	10410Z	Spese per acq. mater. di consumo caratt. tecnico "Nuove tecnologie rilancio getsibachicoltura naz."	1	16/ 5/00	1.000.000		
87	2	10410Z	Spese per acq. mater. di consumo caratt. tecnico "Nuove tecnologie rilancio getsibachicoltura naz."	1	16/ 5/00	1.000.000		
88	2	10411Z	Spese eserc., mant., rip. e noleg. auto e macch. agr "Nuove tecnologie rilancio getsibachicoltura naz."	1	16/ 5/00	1.000.000		
89	2	10411Z	Spese eserc., mant., rip. e noleg. auto e macch. agr "Nuove tecnologie rilancio getsibachicoltura naz."	1	16/ 5/00	1.000.000		
90	2	10801Z	Imposte, tasse e tributi vari "Nuove tecnologie rilancio getsibachicoltura naz."	1	16/ 5/00	60.930		
91	2	10801Z	Imposte, tasse e tributi vari "Nuove tecnologie rilancio getsibachicoltura naz."	1	16/ 5/00	60.930		
92	2	10801Z	Imposte, tasse e tributi vari "Nuove tecnologie rilancio getsibachicoltura naz."	1	16/ 5/00	3.000.000		
93	2	10801Z	Imposte, tasse e tributi vari "Nuove tecnologie rilancio getsibachicoltura naz."	1	16/ 5/00	3.000.000		
94	2	10202Z	Stipendi ed altri assegni al personale operaio "Nuove tecnologie rilancio getsibachicoltura naz."	1	16/ 5/00	28.000.000		
95	2	10202Z	Stipendi ed altri assegni al personale operaio "Nuove tecnologie rilancio getsibachicoltura naz."	1	16/ 5/00	9.000.000		

XIV LEGISLATURA - DISEGNI DI LEGGE E RELAZIONI - DOCUMENTI

LISTA VARIACIONI DI BILANCIO IN ORDINE DI IMMISSIONE PER IL 2000

PROG.	ENT/SP	CODICE	DESCRIZIONE	NUMERO	DATA	COMPETENZA	CASSA	CAPITOLO		NOTE
								INDICE	DELIBERA	
96	2	10205Z	Inden. e ribb. spese per missioni in territor. naz. "Nuove tecnologie rilancio getsibachicoltura naz."	1	16/ 5/00	2.000.000				
97	2	10205Z	Inden. e ribb. spese per missioni in territor. naz. "Nuove tecnologie rilancio getsibachicoltura naz."	1	16/ 5/00		3.000.000			
98	2	10208Z	Oneri prev. e assist. a carico dell'Ente "Nuove tecnologie rilancio getsibachicoltura naz."	1	16/ 5/00	10.000.000				
99	2	10208Z	Oneri prev. e assist. a carico dell'Ente "Nuove tecnologie rilancio getsibachicoltura naz."	1	16/ 5/00		5.000.000			
100	2	10406Z	Spese telegraf., telefoniche, spedizioni e svincoli "Nuove tecnologie rilancio getsibachicoltura naz."	1	16/ 5/00	10.000.000				
101	2	10406Z	Spese telegraf., telefoniche, spedizioni e svincoli "Nuove tecnologie rilancio getsibachicoltura naz."	1	16/ 5/00		10.000.000			
102	2	10408Z	Spese per annali, monograf., bollett., estratti, ecc. "Nuove tecnologie rilancio getsibachicoltura naz."	1	16/ 5/00	2.400.000				
103	2	10408Z	Spese per annali, monograf., bollett., estratti, ecc. "Nuove tecnologie rilancio getsibachicoltura naz."	1	16/ 5/00		400.000			
104	2	10417Z	Spese attiv. divulg., scambi cult., e iscr. assoc. "Nuove tecnologie rilancio getsibachicoltura naz."	1	16/ 5/00	2.000.000				
105	2	10417Z	Spese attiv. divulg., scambi cult., e iscr. assoc. "Nuove tecnologie rilancio getsibachicoltura naz."	1	16/ 5/00		2.000.000			
106	2	10501Z	Borse di studio "Nuove tecnologie rilancio getsibachicoltura naz."	1	16/ 5/00	50.000.000				
107	2	10501Z	Borse di studio "Nuove tecnologie rilancio getsibachicoltura naz."	1	16/ 5/00		42.000.000			
108	2	10801Z	Imposte, tasse e tributi vari "Nuove tecnologie rilancio getsibachicoltura naz."	1	16/ 5/00	8.600.000				
109	2	10801Z	Imposte, tasse e tributi vari "Nuove tecnologie rilancio getsibachicoltura naz."	1	16/ 5/00		4.000.000			
110	2	102020	Stipendi ed altri assegni fissi al personale operaio	2	24/10/00	7.000.000				
111	2	102020	Stipendi ed altri assegni fissi al personale operaio	2	24/10/00		7.000.000			

XIV LEGISLATURA - DISEGNI DI LEGGE E RELAZIONI - DOCUMENTI

LISTA VARIAZIONI DI BILANCIO IN ORDINE DI IMMISSIONE PER IL 2000

PROG.	ENT/SP	CODICE	DESCRIZIONE	NUMERO	DATA	CONFERENZA	CASSA	CAPITOLO	
								INDICE	IMPORTO
NOTE									
112	2	104030	Spese il riscaldamento	2	24/10/00	6.000.000			
113	2	104030	Spese il riscaldamento	2	24/10/00		6.000.000		
114	2	104080	Spese per annali, monografie, bollettini, estratti ecc.	2	24/10/00	-500.000			
115	2	104080	Spese per annali, monografie, bollettini, estratti ecc.	2	24/10/00		-500.000		
116	2	104110	Spese di esercizio, manutenzione, riparazione e noleggio di automezzi, macchine agricole, ecc.	2	24/10/00	500.000			
117	2	104110	Spese di esercizio, manutenzione, riparazione e noleggio di automezzi, macchine agricole, ecc.	2	24/10/00		500.000		
118	2	104120	Manutenzione, riparazione mobili, macchine d'ufficio, attrezzatura tecnica, calcolatori elettronici	2	24/10/00	1.000.000			
119	2	104120	Manutenzione, riparazione mobili, macchine d'ufficio, attrezzatura tecnica, calcolatori elettronici	2	24/10/00		1.000.000		
120	2	104130	Manutenzione, riparazione e adattamento locali e relativi impianti	2	24/10/00	-500.000			
121	2	104130	Manutenzione, riparazione e adattamento locali e relativi impianti	2	24/10/00		-500.000		
122	2	108010	Imposte, tasse e tributi vari	2	24/10/00	500.000			
123	2	108010	Imposte, tasse e tributi vari	2	24/10/00		500.000		
124	2	10202X	Stipendi ed altri assegni al personale operario "Nuove tecnologie rilancio gelisibachicoltura naz."	2	24/10/00	850.899			
125	2	10202X	Stipendi ed altri assegni al personale operario "Nuove tecnologie rilancio gelisibachicoltura naz."	2	24/10/00		850.899		
126	2	10204X	Compensi per lav. straordin. al personale operario "Nuove tecnologie rilancio gelisibachicoltura naz."	2	24/10/00	249.101			
127	2	10204X	Compensi per lav. straordin. al personale operario "Nuove tecnologie rilancio gelisibachicoltura naz."	2	24/10/00		249.101		

XIV LEGISLATURA - DISEGNI DI LEGGE E RELAZIONI - DOCUMENTI

LISTA VARIAZIONI DI BILANCIO IN ORDINE DI IMMISSIONE PER IL 2000

INDICE	ENT/SP	CODICE	DESCRIZIONE	NUMERO	DATA	COMPETENZA	IMPORTO	NOTE
128	2	10205X	Indenn. e rimb. spese trasp. per missioni nazion. "Nuove tecnologie rilancio getsibachicoltura naz."	2	24/10/00	500.000		
129	2	10205X	Indenn. e rimb. spese trasp. per missioni nazion. "Nuove tecnologie rilancio getsibachicoltura naz."	2	24/10/00	500.000		
130	2	10206X	Indenn. e rimb. spese di trasporto missioni estero "Nuove tecnologie rilancio getsibachicoltura naz."	2	24/10/00	-1.500.000		
131	2	10206X	Indenn. e rimb. spese di trasporto missioni estero "Nuove tecnologie rilancio getsibachicoltura naz."	2	24/10/00	-1.500.000		
132	2	10501X	Borse di studio "Nuove tecnologie rilancio getsibachicoltura naz."	2	24/10/00	-100.000		
133	2	10501X	Borse di studio "Nuove tecnologie rilancio getsibachicoltura naz."	2	24/10/00	-100.000		
134	2	10201Z	Stipendi e altri assegni a personale impegnazio "Nuove tecnologie rilancio getsibachicoltura naz."	2	24/10/00	856.305		
135	2	10201Z	Stipendi e altri assegni a personale impegnazio "Nuove tecnologie rilancio getsibachicoltura naz."	2	24/10/00	856.305		
136	2	10202Z	Stipendi ed altri assegni al personale operaio "Nuove tecnologie rilancio getsibachicoltura naz."	2	24/10/00	2.207.866		
137	2	10202Z	Stipendi ed altri assegni al personale operaio "Nuove tecnologie rilancio getsibachicoltura naz."	2	24/10/00	2.207.866		
138	2	10204Z	Compensi per lav. straordin. al personale operaio "Nuove tecnologie rilancio getsibachicoltura naz."	2	24/10/00	2.000.000		
139	2	10204Z	Compensi per lav. straordin. al personale operaio "Nuove tecnologie rilancio getsibachicoltura naz."	2	24/10/00	2.000.000		
140	2	10205Z	Indenn. e rimb. spese per missioni in territor. naz. "Nuove tecnologie rilancio getsibachicoltura naz."	2	24/10/00	1.000.000		
141	2	10205Z	Indenn. e rimb. spese per missioni in territor. naz. "Nuove tecnologie rilancio getsibachicoltura naz."	2	24/10/00	1.000.000		
142	2	10206Z	Indenn. e rimb. spese per missioni all'estero "Nuove tecnologie rilancio getsibachicoltura naz."	2	24/10/00	-3.000.000		
143	2	10206Z	Indenn. e rimb. spese per missioni all'estero "Nuove tecnologie rilancio getsibachicoltura naz."	2	24/10/00	-3.000.000		

XIV LEGISLATURA - DISEGNI DI LEGGE E RELAZIONI - DOCUMENTI

LISTA VARIAZIONI DI BILANCIO IN ORDINE DI IMMISSIONE PER IL 2000

INDICE		CAPITOLIO	DELIBERA	IMPORTO	NOTE		
PROG.	ENT./SP.	CODICE	DESCRIZIONE	NUMERO	DATA	COMPETENZA	CASSA
144	2	10208Z	Oneri prev. e assist. a carico dell'Ente "Nuove tecnologie rilancio gelisibachicoltura naz."	2	24/10/00	1.000.000	
145	2	10208Z	Oneri prev. e assist. a carico dell'Ente "Nuove tecnologie rilancio gelisibachicoltura naz."	2	24/10/00		1.000.000
146	2	10408Z	Spese per annali, monograf., bollett., estratti, ecc. "Nuove tecnologie rilancio gelisibachicoltura naz."	2	24/10/00	-564.171	
147	2	10408Z	Spese per annali, monograf., bollett., estratti, ecc. "Nuove tecnologie rilancio gelisibachicoltura naz."	2	24/10/00		-564.171
148	2	10501Z	Borse di studio "Nuove tecnologie rilancio gelisibachicoltura naz."	2	24/10/00	-3.500.000	
149	2	10501Z	Borse di studio "Nuove tecnologie rilancio gelisibachicoltura naz."	2	24/10/00		-3.500.000
150	1	20601L	Mantenimento della collezione di germoplasma di Morus SPP (Moracee) GELSO-Prog. finalizzato-	3	/ /00	14.850.000	
151	1	20601L	Mantenimento della collezione di germoplasma di Morus SPP (Moracee) GELSO-Prog. finalizzato-	3	/ /00		7.465.000
152	1	309010	Recupero e rimborsi diversi	3	/ /00	2.000.000	
153	1	309010	Recupero e rimborsi diversi	3	/ /00		2.000.000
154	1	515010	Finanziamenti Mi.P.A. per spese in conto capitale	3	/ /00	68.982.280	
155	1	515010	Finanziamenti Mi.P.A. per spese in conto capitale	3	/ /00		34.491.140
156	2	102020	Stipendi ed altri assegni fissi al personale operaio	3	/ /00	-3.600.000	
157	2	102020	Stipendi ed altri assegni fissi al personale operaio	3	/ /00		-5.662.374
158	2	104020	Spese per acque, gas, energia elettrica	3	/ /00	1.153.212	
159	2	104020	Spese per acque, gas, energia elettrica	3	/ /00		1.153.212

XIV LEGISLATURA - DISEGNI DI LEGGE E RELAZIONI - DOCUMENTI

LISTA VARIAZIONI DI BILANCIO IN ORDINE DI IMMISSIONE PER IL 2000

INDICE		CAPITOLO		DELIBERA		IMPORTO		NOTE	
PROG.	ENT/SP	CODICE	DESCRIZIONE	NUMERO	DATA	COMPETENZA	CASSA		
160	2	212010	Acquisto mobili, arredi, macchine d'ufficio	3	/ /00	7.219.800			
161	2	212030	Acquisto macchine, attrezzi scientifici e attrezzature tecniche	3	/ /00	55.959.000			
162	2	212040	Acquisto macchine e attrezzature agricole	3	/ /00	10.100.268			
163	2	10418X	Corrispettivi prestaz. profess. e incarichi spec. "Nuove tecnologie rilancio gelsibachicoltura naz."	3	/ /00	15.560.000			
164	2	10501X	Borse di studio "Nuove tecnologie rilancio gelsibachicoltura naz."	3	/ /00	-15.500.000			
165	2	10501X	Borse di studio "Nuove tecnologie rilancio gelsibachicoltura naz."	3	/ /00	-6.000.000			
166	2	10418Z	Corrispettivi per prestazioni professionali e incarichi speciali	3	/ /00	11.250.000			
167	2	10501Z	Borse di studio "Nuove tecnologie rilancio gelsibachicoltura naz."	3	/ /00	-11.250.000			
168	2	10501Z	Borse di studio "Nuove tecnologie rilancio gelsibachicoltura naz."	3	/ /00	-11.250.000			
169	2	10501Z	Borse di studio "Nuove tecnologie rilancio gelsibachicoltura naz."	3	/ /00	-15.000.000			
170	2	10202L	Stipendi ed altri assegni fissi al pers. operaio -prog.fin. "Mantenimento collezione germoplasma"	3	/ /00	7.000.000			
171	2	10205L	Ind. e ribab. spese per missioni in territ. nazion. -prog. fin. "Mantenimento collezione germoplasma"	3	/ /00	2.000.000			
172	2	10208L	Oneri previd. e assist. a carico ente -prog. fin. "Mantenimento collezione germoplasma"	3	/ /00	2.400.000			
173	2	10402L	Spese per acqu. gas, energia elettrica -prog. fin. "Mantenimento collezione germoplasma"	3	/ /00	500.000			
174	2	10406L	Spese postali, telegr., telefon., spediz. e svincoli -prog. fin. "Mantenimento collezione germoplasma"	3	/ /00	500.000			
175	2	10409L	Spese per acqu. di materiale di consumo economato -prog. fin. "Mantenimento collezione germoplasma"	3	/ /00	500.000			

XIV LEGISLATURA - DISEGNI DI LEGGE E RELAZIONI - DOCUMENTI

LISTA VARIAZIONI DI BILANCIO IN ORDINE DI IMMISSIONE PER IL 2000

PROG.	ENT/SP	CODICE	DESCRIZIONE	NUMERO	DATA	COMPETENZA	IMPORTO	NOTE
176	2	10410L	Spese acq. mater. di consumo di carattere tecnico -prog. fin. "Mantenimento collezione gergoplasma"-	3	/ /00	1.600.000		
177	2	10411L	Spese eserc.,manut.,ripar. automez. e macch. agric -prog. fin. "manutenzione collezione gergoplasma"-	3	/ /00	500.000		
178	2	10801L	Imposte e tasse	3	/ /00	600.000		
179	2	102040	Compensi per lavoro straordinario al personale operaio	3	/ /00		-579.384	
180	2	102050	Indennità e rimborso spese di trasporto per missioni in territorio nazionale	3	/ /00		-1.155.100	
181	2	102080	Oneri previdenziali ed assistenziali a carico dell'Ente	3	/ /00		-8.506.830	
182	2	104030	Spese il riscaldamento	3	/ /00		-2.148.000	
183	2	104040	Canoni vari (pulizia locali, vigilanza notturna, ecc.)	3	/ /00		-1.950.000	
184	2	104050	Premi di assicurazione contro i rischi, incendio, furti ed altri	3	/ /00		-572.000	
185	2	104060	Spese postali, telegrafiche, telefoniche, spedizioni e svincoli	3	/ /00		-4.239.500	
186	2	104090	Spese per l'acquisto di materiale di consumo economato	3	/ /00		-368.600	
187	2	104100	Spese per l'acquisto di materiale di consumo di carattere tecnico	3	/ /00		-549.150	
188	2	104120	Manutenzione, riparazione mobili, macchine d'uffi- cio, attrezzatura tecnica, calcolatori elettronici	3	/ /00		-456.560	
189	2	104130	Manutenzione, riparazione e adattamento locali e relativi impianti	3	/ /00		-2.000.000	
190	2	104170	Spese per l'attività divulgativa scabbi culturali e iscrizioni a società scientifiche	3	/ /00		-500.000	
191	2	107030	Spese e commissioni bancarie	3	/ /00		-330.360	

XIV LEGISLATURA - DISEGNI DI LEGGE E RELAZIONI - DOCUMENTI

LISTA VARIAZIONI DI BILANCIO IN ORDINE DI IMMISSIONE PER IL 2000

INDICE	CAPITULO	DEDESCRIZIONE	NUMERO	DATA	COMPETENZA	IMPORTO	NOTE
PROG.	ENT/SP	CODICE					
192	2	10201X	3	/ /00		-5.000.000	
		Stipendi e altri assegni a personale impiegatizio "Nuove tecnologie rilancio getsibachicoltura naz."					
193	2	10202X	3	/ /00		-6.073.070	
		Stipendi ed altri assegni al personale operaio "Nuove tecnologie rilancio getsibachicoltura naz."					
194	2	10206X	3	/ /00		-1.000.000	
		Indenn. e rimb. spese di trasporto missioni estero "Nuove tecnologie rilancio getsibachicoltura naz."					
195	2	10208X	3	/ /00		-15.000.000	
		Oneri prev. e assist. a carico dell'Ente "Nuove tecnologie rilancio getsibachicoltura naz."					
196	2	10403X	3	/ /00		-573.000	
		Spese per il riscaldamento "Nuove tecnologie rilancio getsibachicoltura naz."					
197	2	10405X	3	/ /00		-1.000.000	
		Premi di assicurazione contro i rischi "Nuove tecnologie rilancio getsibachicoltura naz."					
198	2	10406X	3	/ /00		-493.200	
		Spese telegraf., telefoniche, spedizioni e svincoli "Nuove tecnologie rilancio getsibachicoltura naz."					
199	2	10408X	3	/ /00		-1.000.000	
		Spese per annali, monografie, bollettini, estratti "Nuove tecnologie rilancio getsibachicoltura naz."					
200	2	10409X	3	/ /00		-401.935	
		Spese per acq. materiale di consumo economato "Nuove tecnologie rilancio getsibachicoltura naz."					
201	2	10410X	3	/ /00		-4.604.751	
		Spese per acq. mater. di consumo carat. tecnico "Nuove tecnologie rilancio getsibachicoltura naz."					
202	2	10801X	3	/ /00		-5.766.008	
		Imposte, tasse e tributi vari "Nuove tecnologie rilancio getsibachicoltura naz."					
203	2	10202Z	3	/ /00		-534.990	
		Stipendi ed altri assegni al personale operaio "Nuove tecnologie rilancio getsibachicoltura naz."					
204	2	10208Z	3	/ /00		-2.163.214	
		Oneri prev. e assist. a carico dell'Ente "Nuove tecnologie rilancio getsibachicoltura naz."					
205	2	10408Z	3	/ /00		-460.000	
		Spese per annali, monograf., bollett., estratti, ecc. "Nuove tecnologie rilancio getsibachicoltura naz."					
206	2	10801Z	3	/ /00		-1.751.580	
		Imposte, tasse e tributi vari "Nuove tecnologie rilancio getsibachicoltura naz."					

XIV LEGISLATURA - DISEGNI DI LEGGE E RELAZIONI - DOCUMENTI

RIEPILOGO VARIAZIONI DI BILANCIO

	COMPETENZA	CASSA
MAGGIORI ENTRATE	536.994.818	279.696.140
MINORI SPESE	47.014.171	127.447.066
TOTALE VARIAZIONI POSITIVE	584.008.989	407.143.206
MINORI ENTRATE	30.000.000	30.000.000
MAGGIORI SPESE	552.066.899	288.523.076
TOTALE VARIAZIONI NEGATIVE	582.066.899	318.523.076
SALDO	1.942.090	88.620.130

XIV LEGISLATURA - DISEGNI DI LEGGE E RELAZIONI - DOCUMENTI

BILANCIO DI UN CENTRO DI COSIO PER IL 2000

SPESE

CODICE	C A P I T O L O	C O M P E T E N Z A						R E S I D U I		C A S S A	
		PREVISIONI INIZ.	VARIAZIONI	PREVISIONI DEF.	AMM. IMPEGNATO	AMM. DA IMPEGN.	AMM. PAGATO	AMM. RESIDUI	AMM. PAGATO	PREVISIONI DEF.	'DISPONIBILITA'
102020	Stipendi ed altri assegni fissi al personale operaio	42.000.000	-8.600.000	33.400.000	31.014.665	2.385.315	31.014.665		31.014.665	31.377.626	362.941
102040	Compensi per lavoro straordinario al personale operaio	1.000.000	1.000.000	2.000.000	1.420.616	579.384	1.420.616		1.420.616	1.420.616	
102050	Indennità e rimborso spese di trasporto per missioni in territorio nazionale	2.000.000	500.000	2.500.000	913.315	1.586.685	592.075	503.385	903.385	2.238.285	742.825
102080	Oneri previdenziali ed assistenziali a carico dell'Ente	13.500.000	1.000.000	14.500.000	11.585.226	2.914.774	5.585.226	8.150.761	8.150.761	14.493.170	757.183
104020	Spese per acqua, gas, energia elettrica	6.000.000	4.153.212	10.153.212	9.998.000	155.212	9.614.600	143.600	143.600	10.302.212	539.212
104030	Spese il riscaldamento	6.000.000	9.000.000	15.000.000	12.622.000	2.368.000	9.620.000	1.036.000	1.036.000	13.888.000	3.232.000
104040	Canoni vari (pulizia locali, vigilanza notturna, ecc.)	2.500.000	2.000.000	4.500.000	2.448.000	2.052.000	2.448.000		2.448.000	2.540.000	92.000
104050	Premi di assicurazione contro i rischi, incendio, furti ed altri	1.000.000		1.000.000	428.000	572.000	428.000		428.000	428.000	
104060	Spese postali, telegrafiche, telefoniche, spedizioni e svincoli	6.000.000	3.000.000	9.000.000	3.642.450	5.157.550	3.642.450		3.642.450	4.760.200	917.750
104070	Spese per l'acquisto di pubblicazioni di frequente consultazione e per uso ufficio	1.000.000		1.000.000	796.200	203.800	796.200		796.200	1.000.000	203.800
104080	Spese per annali, monografie, bollettini, estratti ecc.	500.000	-500.000								
104090	Spese per l'acquisto di materiale di consumo economico	1.000.000		1.000.000	331.400	668.600	331.400		331.400	631.400	300.000
104100	Spese per l'acquisto di materiale di consumo di carattere tecnico	1.000.000	500.000	1.500.000	688.250	811.750	688.250		688.250	950.850	262.600
104110	Spese di esercizio, manutenzione, riparazione e noleggio di automezzi, macchine agricole, ecc.	3.000.000	2.500.000	5.500.000	4.873.150	626.850	4.873.150		4.873.150	5.500.000	626.850
104120	Manutenzione, riparazione mobili, macchine d'ufficio, attrezzatura tecnica, calcolatori elettronici	500.000	2.000.000	2.500.000	1.593.440	906.560	1.593.440		1.593.440	2.043.440	450.000
104130	Manutenzione, riparazione e adattamento locali e relativi impianti	500.000	2.000.000	2.500.000	150.000	2.350.000	150.000		150.000	500.000	350.000
104140	Spese per elaborazione dati										
104170	Spese per l'attività divulgativa scambi culturali e iscrizioni a società scientifiche	500.000		500.000		500.000			500.000		
104200	Spese per accertamenti sanitari, cure, ricoveri, protesi ecc.	500.000		500.000		500.000			500.000		
104210	Spese per l'acquisto di vestiario, divise	500.000		500.000	245.830	254.170	245.830		245.830	500.000	254.170
105010	Borse di studio									10.150.000	10.150.000
107030	Spese e commissioni bancarie	500.000		500.000	44.550	455.450	44.550		44.550	169.700	125.150
108010	Imposte, tasse e tributi vari	3.000.000	965.069	3.965.069	3.619.740	345.329	3.619.740		3.619.740	3.965.069	345.329
110020	Fondo di riserva										
110050	Altre spese non classificabili	184.609		184.609	35.600	149.009	35.600		35.600	194.609	149.009

XIV LEGISLATURA - DISEGNI DI LEGGE E RELAZIONI - DOCUMENTI

BILANCIO DI UN CENTRO DI COSTO PER IL 2000

SPESE

CODICE	C A P I T O L O	C O M P E T E N Z A						R E S I D U I		C A S S A	
		PREVISIONI INIZ.	VARIAZIONI	PREVISIONI DEF.	AMM. IMPIEGATO	AMM. DA IMPEGN.	AMM. PAGATO	AMM. RESIDUI	AMM. PAGATO	PREVISIONI DEF.	DISPONIBILITA'
212010	Acquisto mobili, arredi, macchine d'ufficio	1.000.000	7.219.300	8.219.300	7.843.800	376.000	624.000			1.000.000	376.000
212020	Acquisto libri e pubblicazioni per la biblioteca	1.400.000		1.400.000	775.000	625.000	775.000			1.400.000	625.000
212030	Acquisto macchine, attrezzi scientifici e attrezzature tecniche		55.959.000	55.959.000	55.959.000						
212040	Acquisto macchine e attrezzature agricole		10.100.268	10.100.268	10.100.268						
421010	Ritenute erariali	30.000.000		30.000.000	21.515.552	8.084.448	21.515.000			30.000.572	8.085.572
421020	Ritenute previdenziali e assistenziali	15.000.000		15.000.000	8.559.678	6.440.322	5.451.264	2.681.288	2.681.288	17.681.288	9.518.736
421040	Restituzione trattenute conto terzi	500.000		500.000		500.000				500.000	500.000
421060	Anticipazione fondo economato	1.000.000		1.000.000	1.000.000		1.000.000			1.000.000	
421090	Partite in conto sospesi	20.000.000		20.000.000	14.182.250	5.817.710	14.182.250			20.000.000	5.817.710
	TOTALE	161.584.609	92.797.349	254.381.958	206.956.040	47.385.918	120.920.766	23.070.434	23.070.434	179.125.037	35.133.937

XIV LEGISLATURA - DISEGNI DI LEGGE E RELAZIONI - DOCUMENTI

BILANCIO DI UN CENTRO DI COSTO PER IL 2000

SPESA

CODICE TIT CAT	C A T E G O R I A	C O M P E T E N Z A						R E S I D U I		C A S S A	
		PREVISIONI INIZ.	VARIAZIONI	PREVISIONI DEF.	AMM. IMPEGNATO	AMM. DA IMPEGN.	AMM. PAGATO	AMM. RESIDUI	AMM. PAGATO	PREVISIONI DEF.	DISPONIBILITA'
102	Oneri per il personale in attività di servizio	58.500.000	-6.100.000	52.400.000	44.933.942	7.466.158	38.612.602	9.854.146	9.854.146	49.529.667	1.862.849
104	Spese per acquisto di beni di consumo e di servizi	30.500.000	24.653.212	55.153.212	38.026.720	17.126.492	34.630.720	1.185.000	1.185.000	43.544.102	7.728.382
105	Spese per prestazioni istituzionali							10.150.000	10.150.000	10.150.000	
107	Oneri finanziari	500.000		500.000	44.550	455.450	44.550			169.700	125.150
108	Oneri tributari	3.000.000	965.069	3.965.069	3.619.740	345.329	3.619.740			3.965.069	345.329
110	Spese non classificabili in altre voci	184.609		184.609	35.600	149.009	35.600			184.609	149.009
212	Acquisizioni di immobilizzazioni tecniche	2.400.000	73.279.068	75.679.068	74.679.068	1.001.000	1.399.000			2.400.000	1.001.000
421	Spese aventi natura di partite di giro	66.500.000		66.500.000	45.657.550	20.842.480	42.578.554	2.681.288	2.681.288	69.181.860	23.922.018
	TOTALE	161.584.609	92.797.349	254.381.958	206.976.040	47.385.918	120.950.766	23.070.434	23.070.434	179.125.037	35.133.837

XIV LEGISLATURA - DISEGNI DI LEGGE E RELAZIONI - DOCUMENTI

BILANCIO DI UN CENTRO DI COSTO PER IL 2000

SPESE

CODICE	C A P I T O L O	C O M P E T E N Z A					R E S I D U I		C A S S A		
		VARIAZIONI	PREVISIONI DEF.	AMM. IMPEGNATO	AMM. DA IMPEGN.	AMM. PAGATO	AMM. RESIDUI	AMM. PAGATO	PREVISIONI DEF.	DISPONIBILITÀ	
10201X	Stipendi e altri assegni a personale impiegatizio	17.000.000	17.000.000	17.000.000	17.000.000						
	"Nuove tecnologie rilancio gelsibachicoltura naz."										
10202X	Stipendi ed altri assegni al personale operaio	56.850.899	56.850.899	20.405.683	36.445.216	20.405.683			20.757.629		352.146
	"Nuove tecnologie rilancio gelsibachicoltura naz."										
10204X	Compensi per lav. straordin. al personale operaio	249.101	249.101	249.101	249.101				249.101		
	"Nuove tecnologie rilancio gelsibachicoltura naz."										
10203X	Indenn. e rib. spese trasp. per missioni nazion.	4.500.000	4.500.000	4.371.810	128.190	4.371.810	480.670	480.670	4.980.670		128.190
	"Nuove tecnologie rilancio gelsibachicoltura naz."										
10206X	Indenn. e rib. spese di trasporto missioni estero	1.500.000	6.000.000	6.000.000	6.000.000						
	"Nuove tecnologie rilancio gelsibachicoltura naz."										
10208X	Oneri prev. e assist. a carico dell'Ente	25.550.000	25.550.000	-	750.000	24.800.000	550.000	2.751.951	3.301.951		
	"Nuove tecnologie rilancio gelsibachicoltura naz."										
10402X	Spese per acqua, gas, energia elettrica	5.000.000	5.000.000	5.000.000	5.000.000				5.000.000		
	"Nuove tecnologie rilancio gelsibachicoltura naz."										
10403X	Spese per il riscaldamento	2.500.000	2.500.000	1.927.000	573.000	1.927.000			1.927.000		
	"Nuove tecnologie rilancio gelsibachicoltura naz."										
10405X	Premi di assicurazione contro i rischi	1.800.000	1.800.000	800.000	1.000.000	800.000			800.000		
	"Nuove tecnologie rilancio gelsibachicoltura naz."										
10406X	Spese telegraf., telefoniche, spedizioni e svincoli	6.000.000	6.000.000	5.500.000	500.000	5.500.000			5.516.800		16.800
	"Nuove tecnologie rilancio gelsibachicoltura naz."										
10408X	Spese per annali, monografie, bollettini, estratti	3.450.000	3.450.000	3.450.000	3.450.000						
	"Nuove tecnologie rilancio gelsibachicoltura naz."										
10409X	Spese per acq. materiale di consumo economato	200.000	2.075.665	1.472.730	802.935	1.472.730			1.873.730		401.000
	"Nuove tecnologie rilancio gelsibachicoltura naz."										
10410X	Spese per acq. mater. di consumo carat. tecnico	500.000	15.197.150	10.188.549	5.408.601	10.188.549			11.092.399		893.850
	"Nuove tecnologie rilancio gelsibachicoltura naz."										
10411X	Spese eserc. mant., rip. e noleg. auto e macch. agr.	3.500.000	3.500.000	2.635.220	864.780	2.635.220			3.500.000		864.780
	"Nuove tecnologie rilancio gelsibachicoltura naz."										
10418X	Corrispettivi prestaz. profess. e incarichi spec.	15.500.000	15.500.000	15.500.000	15.500.000				10.000.000		
	"Nuove tecnologie rilancio gelsibachicoltura naz."										
10501X	Borse di studio	17.400.000	17.400.000	16.150.000	1.250.000	16.150.000			26.152.000		
	"Nuove tecnologie rilancio gelsibachicoltura naz."										
10601X	Imposte, tasse e tributi vari	460.508	9.200.000	3.440.390	6.220.118	3.440.390			3.914.500		454.110
	"Nuove tecnologie rilancio gelsibachicoltura naz."										
21201X	Acquisto mobili, arredi e macchine d'ufficio										
	"Nuove tecnologie rilancio gelsibachicoltura naz."										
21203X	Acq. macchine, attrezzi sci. e attrez. tecniche										
	"Nuove tecnologie rilancio gelsibachicoltura naz."										
21204X	Acquisto macchine e attrezzature agricole										
	"Nuove tecnologie rilancio gelsibachicoltura naz."										
	TOTALE	2.680.508	190.272.815	192.953.323	75.520.483	120.032.840	72.720.483	23.235.621	99.066.980	23.235.621	3.110.876

XIV LEGISLATURA - DISEGNI DI LEGGE E RELAZIONI - DOCUMENTI

BILANCIO DI UN CENTRO DI COSTO PER IL 2000

S P E S E

CODICE TIT CAT	C A T E G O R I A	C O M P E T E N Z A						R E S I D U I		C A S S A	
		PREVISIONI INIZ.	VARIAZIONI	PREVISIONI DEF.	AMM. IMPEGNATO	AMM. DA IMPEGN.	AMM. PAGATO	AMM. RESIDUI	AMM. PAGATO	PREVISIONI DEF.	DISPONIBILITÀ
102	Oneri per il personale in attività di servizio	1.500.000	108.650.000	110.150.000	25.776.594	84.373.405	25.576.594	3.232.621	3.232.621	29.299.551	480.336
104	Spese per acquisto di beni di consumo e di servizi	700.000	55.022.815	55.722.815	27.533.499	28.189.316	27.533.499	10.000.000	10.000.000	33.709.929	2.176.430
105	Spese per prestazioni istituzionali		17.400.000	17.400.000	15.150.000	1.250.000	16.150.000	10.003.000	10.003.000	26.153.000	
108	Oneri tributari	480.508	9.200.000	9.680.508	3.460.390	6.220.118	3.460.390			3.914.500	454.110
212	Acquisizioni di immobilizzazioni tecniche										
	TOTALE	2.680.508	190.272.815	192.953.323	72.920.483	120.032.840	72.720.483	23.235.621	23.235.621	99.066.980	3.110.876

XIV LEGISLATURA - DISEGNI DI LEGGE E RELAZIONI - DOCUMENTI

BILANCIO DI UN CENTRO DI COSTO PER IL 2000

S P E S E

CODICE TIT CAT	C A T E G O R I A	C O N P E T E N Z A						R E S I D U I		C A S S A	
		PREVISIONI INIZ.	VARIAZIONI	PREVISIONI DEF.	AMM. IMPEGNATO	AMM. DA IMPEGN.	AMM. PAGATO	AMM. RESIDUI	AMM. PAGATO	PREVISIONI DEF.	DISPONIBILITA'
102	Oneri per il personale in attività di servizio	11.500.000	91.985.805	103.485.805	82.642.025	20.843.780	74.674.395	1.160.055	1.160.055	76.947.656	1.113.266
104	Spese per acquisto di beni di consumo e di servizi	1.764.171	28.085.829	29.850.000	15.088.256	14.761.744	15.088.256			16.200.000	1.111.744
105	Spese per prestazioni istituzionali		75.250.000	75.250.000	12.750.000	62.500.000	12.750.000	16.500.000	16.000.000	29.750.000	
108	Oneri tributari	1.900.000	11.660.930	13.560.930	7.209.350	6.351.580	7.209.350			7.209.350	
	TOTALE	15.164.171	206.982.564	222.146.735	117.689.631	104.457.104	109.721.941	17.660.055	17.160.055	129.107.006	2.225.010

XIV LEGISLATURA - DISEGNI DI LEGGE E RELAZIONI - DOCUMENTI

BILANCIO DI UN CENTRO DI COSTO PER IL 2000

SPESE

CODICE	C A P I T O L O	C O M P E T E N Z A			R E S I D U I		C A S S A				
		VARIAZIONI	PREVISIONI DEF.	AMM. IMPEGNATO	AMM. DA INRESK.	AMM. PAGATO		AMM. RESIDUI	AMM. PAGATO	PREVISIONI DEF.	DISPONIBILITÀ
10202L	Stipendi ed altri assegni fissi al pers. operai	7.000.000	7.000.000			7.000.000					
	-prog.fin."Mantenimento collezione geroplasma"-										
10205L	Ind. e rimb. spese per missioni in territ. nazion.	2.000.000	2.000.000			2.000.000					
	-prog. fin."Mantenimento collezione geroplasma"-										
10208L	Oneri previd. e assist. a carico ente	2.400.000	2.400.000			2.400.000					
	-prog. fin."Mantenimento collezione geroplasma"-										
10402L	Spese per acqua, gas, energia elettrica	500.000	500.000			500.000					
	prog. fin."Mantenimento collezione geroplasma"-										
10406L	Spese postali,telegr.,telefon.,spediz. e avincoli	500.000	500.000			500.000					
	-prog. fin."Mantenimento collezione geroplasma"-										
10409L	Spese per acq. di materiale di consumo economato	500.000	500.000			500.000					
	-prog. fin."Mantenimento collezione geroplasma"-										
10410L	Spese acq. mater. di consumo di carattere tecnico	1.000.000	1.000.000			1.000.000					
	-prog. fin."Mantenimento collezione geroplasma"-										
10411L	Spese eserc.,manut.,ripar. automez. e acch. agric	500.000	500.000			500.000					
	-prog. fin."Mantenimento collezione geroplasma"-										
10901L	Imposte e tasse	600.000	600.000			600.000					
	TOTALE	15.000.000	15.000.000			15.000.000					

BILANCIO DI UN CENTRO DI COSTO PER IL 2000

SPESE

CODICE TIT CAT	C A T E G O R I A	C O M P E T E N Z A				R E S I D U I		C A S S A					
		PREVISIONI INIZ.	VARIAZIONI	PREVISIONI DEF.	AMM. IMPEGNATO	AMM. DA IMPEGN.	AMM. PAGATO		AMM. RESIDUI	AMM. PAGATO	PREVISIONI DEF.	DISPONIBILITA'	
102	Oneri per il personale in attività di servizio	11.400.000	11.400.000	11.400.000		11.400.000							
104	Spese per acquisto di beni di consumo e di servizi	3.000.000	3.000.000	3.000.000		3.000.000							
108	Oneri tributari	600.000	600.000	600.000		600.000							
	TOTALE	15.000.000	15.000.000	15.000.000		15.000.000							

ISTITUTO SPERIMENTALE PER LA ZOOLOGIA AGRARIA
SEZIONE SPECIALIZZATA PER LA BACHICOLTURA DI

P A D O V A

RELAZIONE AMMINISTRATIVA AL CONTO CONSUNTIVO 2000

Nel rendiconto finanziario della Sezione Specializzata per la Bachicoltura di Padova sono evidenziati i risultati della gestione competenza e RESIDUI, comprensivi di tutte le variazioni deliberate, verificate durante l'esercizio 2000.

La previsione definitiva delle ENTRATE risulta essere di £.632.392.280. Le ENTRATE accertate sono di £. 611.549.800=, con una differenza netta in meno rispetto alle previsioni definitive di £. 20.842.480.

La minore entrata va imputata al titolo:

- £. 20.842.480= "Partite di giro" (Tit. VII)

così come segue:

III. VII "Entrate per partite di giro"

- £. 8.084.448= (Cod.722010) Ritenute erariali;
- £. 6.440.322= (" 722020) Ritenute previdenziali e assistenziali;
- £. 500.000= (" 722040) Trattenute per conto terzi;
- £. 5.817.710= (" 722090) Partite in conto sospesi.

La previsione definitiva delle USCITE è pari a £. 684.482.016=. Le USCITE impegnate sono pari a £. 397.606.154=, con una differenza di £. 286.875.862=.

La minore uscita di £. 286.875.862= è dovuta:

- £. 265.032.382=, riferite alle uscite per 'Spese correnti' (Tit. I)
- £. 1.001.000=, riferite alle uscite per 'Spese in conto capitale' (Tit. II)
- £. 20.842.480=, riferite alle uscite per 'Partite di giro' (Tit. IV)

XIV LEGISLATURA - DISEGNI DI LEGGE E RELAZIONI - DOCUMENTI

E N T R A T E

TITOLI	PREVISIONE	VARIAZIONI		PREVISIONE DEFINITIVA	SOMME ACCERTATE	SOMME RISCOSE	SOMME RIMASTE DA RISCOUOIERE	DIFFERENZE	
	INIZIALE	+	-					+	-
Entrate correnti	100.000.000	426.910.000	30.000.000	496.910.000	496.910.000	283.030.000	213.880.000	-	-
Entrate in conto capitale	-	68.982.280	-	68.982.280	68.982.280	-	68.982.280	-	-
Entrate per partite di giro	66.500.000	-	-	66.500.000	45.657.520	45.657.520	-	-	20.842.480
	166.500.000	495.892.280	30.000.000	632.392.280	611.549.800	328.687.520	282.862.280	-	20.842.480

U S C I T E

TITOLI	PREVISIONE	VARIAZIONI		PREVISIONE DEFINITIVA	SOMME IMPEGNATE	SOMME PAGATE	SOMME RIMASTE DA PAGARE	DIFFERENZE	
	INIZIALE	+	-					+	-
Spese correnti	110.529.288	478.787.831	47.014.171	542.302.948	277.270.566	259.385.636	17.884.930	-	265.032.382
Spese in conto capitale	2.400.000	73.279.068	-	75.679.068	74.678.068	1.399.000	73.279.068	-	1.001.000
Estinzione di mutui e antic.	-	-	-	-	-	-	-	-	-
Partite di giro	66.500.000	-	-	66.500.000	45.657.520	42.578.554	3.078.966	-	20.842.480
	179.429.288	552.066.899	47.014.171	684.482.016	397.606.154	303.363.190	94.242.964	-	286.875.862

XIV LEGISLATURA - DISEGNI DI LEGGE E RELAZIONI - DOCUMENTI

GESTIONE RESIDUI

La gestione dei residui degli anni precedenti e dei residui relativi alla gestione finanziaria dell'esercizio 2000, presenta sinteticamente le seguenti risultanze:

<u>RESIDUI ATTIVI</u>		<u>RESIDUI PASSIVI</u>	
Residui anni precedenti	£. 123.347.600	Residui anni precedenti	£. 64.315.921
Riaccertamenti	" -	Riaccertamenti	" 349.811
		Residui passivi rettificati ...	£. 63.966.110
Residui attivi rettificati	£. 123.347.600		
Riscossi nel 2000	" 29.000.000	Pagati nel 2000	" 63.466.110
Rimasti da riscuotere	£. 94.347.600	Rimasti da pagare	£. 500.000
Residui dell'esercizio 2000	" 282.862.280	Residui dell'esercizio 2000	" 94.242.964
		Totale residui passivi	£. 94.742.964
Totale residui attivi	£. 377.209.880		=====

DIMOSTRAZIONE CONSISTENZA FONDO DI CASSA AL 31.12.2000

£. 35.596.827=.	Il fondo di cassa della Sezione Specializzata per la Bachicoltura è risultato alla chiusura dell'esercizio finanziario 2000 di
+ riscossioni	Fondo di cassa al 1.1.2000
in conto competenza	£. 328.687.520
in conto residui	£. 29.000.000
- pagamenti	
in conto competenza	£. 303.363.190
in conto residui	" 63.466.110
	Fondo di cassa al 31.12.2000
	£. 35.596.827
	=====

DIMOSTRAZIONE DELLA SITUAZIONE FINANZIARIA AL 31.12.2000

Totale entrate accertate	£ 611.549.800
Totale uscite impegnate	" 397.606.154
	=====
	Avanzo finanziario al 31.12.2000
	£. 213.943.646

XIV LEGISLATURA - DISEGNI DI LEGGE E RELAZIONI - DOCUMENTI

Situazione amministrativa

In essa è posto in evidenza il risultato di amministrazione cui è pervenuta la gestione della Sezione e che corrisponde ad un avanzo di amministrazione di £. 318.063.743= determinato dalla somma algebrica dei valori patrimoniali aventi carattere esclusivamente finanziario, vale a dire il fondo di cassa e residui attivi e passivi, dei diversi valori che determinano un'obiettiva valutazione nelle risultanze di servizio.

DIMOSTRAZIONE DELL'AVANZO DI AMMINISTRAZIONE

Alla chiusura dell'esercizio finanziario 2000 l'avanzo di amministrazione è risultato essere di £. 318.063.743=, con un aumento di £. 214.293.457= rispetto a quello dell'anno precedente.

+ Residui attivi	Fondo di cassa al 31.12.2000	£.	35.596.827
anni precedenti		£.	94.347.600
esercizio 2000		"	282.862.280
			"
- Residui passivi			"
anni precedenti		£.	500.000
esercizio 2000		"	94.242.964
			"
			94.742.964

Avanzo di amministrazione al 31.12.2000 + £. 318.063.743

DIMOSTRAZIONE

AVANZO DI AMMINISTRAZIONE al 31.12.1999		£.	103.770.286
+ maggiori accertamenti residui attivi		"	-
+ minori accertamenti residui passivi		"	349.811
- minori accertamenti residui attivi		"	-
- maggiori accertamenti residui passivi		"	-
Avanzo di amministrazione al 31.12.1999 rettificato		£.	104.120.097
Avanzo/disavanzo finanziario al 31.12.2000		£.	213.943.646
AVANZO DI AMMINISTRAZIONE AL 31.12.2000		£.	318.063.743

XIV LEGISLATURA - DISEGNI DI LEGGE E RELAZIONI - DOCUMENTI

L'avanzo di amministrazione risulta così ripartito:

- Gestione ordinaria:		
"0" - per economia sugli stanziamenti e variazioni dei residui degli anni precedenti	£. 26.553.414
Fondo liquidazione indennità di anzianità al personale agricolo	" 52.020.385
- Progetti finalizzati:		
"1" - Mantenimento collezione germoplasma Bombyx mori	" 15.000.000
"X" - Nuove tecnologie per il rilancio della gelsibachicoltura nazionale - MIPAF -	" 120.032.840
"Z" - Nuove tecnologie per il rilancio della gelsibachicoltura nazionale - MIPAF -	" 104.457.104
	Totale ...	£. 318.063.743
	=====	

L'avanzo di amministrazione quantificato in £. 318.063.743=, è al lordo del fondo per I.F.R. di £. 52.020.385= (quota maturata al 31.12.2000).

Rendiconto patrimoniale

In esso sono poste in evidenza le variazioni che la consistenza patrimoniale ha registrato nel corso dell'anno 2000 e quindi i valori finali di tutti gli elementi che compongono il patrimonio.

Il rendiconto patrimoniale si compone in due parti:

- Situazione patrimoniale
- conto economico

Situazione patrimoniale

La gestione patrimoniale dell'esercizio 2000 ha portato ai seguenti risultati:

	Consistenza al 31.12.1999	Variazioni in +	Variazioni in -	consistenza al 31.12.2000
A t t i v i t à	566.933.692	255.261.280	9.141.780	813.053.192
P a s s i v i t à	429.646.768	100.581.318	45.525.155	484.702.931
	137.286.924	154.679.962	36.383.375	328.350.261
	=====	=====	=====	=====

L'aumento del patrimonio netto della Sezione di Padova risulta di £. 191.063.377= e trova riscontro dal risultato del conto economico di seguito illustrato.

XIV LEGISLATURA - DISEGNI DI LEGGE E RELAZIONI - DOCUMENTI

Conto economico

In esso è determinato l'aumento della gestione patrimoniale e della gestione finanziaria che la Sezione ha riportato durante l'esercizio 2000.

Dimostrazione dell'avanzo economico al 31.12.2000

Entrate correnti	£ 496.910.000	
Entrate in conto capitale	" 68.982.280+ £. 565.892.280
Uscite correnti	£. 277.270.566	
Uscite in conto capitale	" 78.517.903- £. 355.788.469
		 + £. 210.103.811
			=====
<u>+ Parte attiva</u>			
sopravvenienze attive:			
maggiore accertamento residui attivi£.	-	
minore accertamento residui passivi"	' 349.811	
aumento di patrimonio"	1.399.000 + £. 1.748.811
		
<u>Parte passiva</u>			
sopravvenienze passive			
maggiore accertamento residui passivi£.	-	
minore accertamento residui attivi"	-	
diminuzione di patrimonio"	-	
ammortamento"	20.789.285 - £. 20.789.285
		
			AVANZO ECONOMICO AL 31.12.2000 + £. 191.063.377
			=====

Dopo quanto dimostrato si osserva:

- L'avanzo di cassa disponibile accertato al 31.12.2000 di £.35.596.287=, concorda sia con la sommatoria dei pagamenti (n°423 mandati) e delle riscossioni (n° 201 reversali), in conto competenza e in conto residui, (risultanti dal giornale di cassa), sia nella situazione di fine esercizio presentata dalla Cassa di Risparmio di Padova e Rovigo - Cassiere della Sezione - in cui sono riportate le disponibilità liquide giacenti al 31.12.2000.

**EX ISTITUTI DI RICERCA AGRARIA
AGRONOMICO**

ESERCIZIO 1999

RELAZIONE DEL COMMISSARIO STRAORDINARIO

ISTITUTO SPERIMENTALE AGRONOMICO**BARI**RELAZIONE AL BILANCIO CONSUNTIVO 1999

La gestione dell'esercizio 1999 è iniziata con una previsione di bilancio di £. 3.137.141.640 comprensiva di tutte le voci facenti parte della contabilità dell'Istituto e del relativo avanzo di amministrazione dell'esercizio precedente. L'andamento della gestione ha comportato differenze, fra previsioni iniziali e accertamenti consuntivi per gli importi che vengono di seguito sintetizzati :

- maggiori entrate correnti	£. 1.103.469.919
- maggiori entrate in conto capitale	“ 173.774.280
- maggiori entrate nelle partite di giro	“ -
- maggiore avanzo di amministrazione esercizio precedente	“ <u>118.738.375</u>
	£. 1.395.982.574
- maggiori uscite per spese correnti	£. 1.207.941.142
- maggiori uscite in conto capitale	“ 180.041.432
- maggiori uscite nelle partite di giro	“ -
	£. 1.387.982.574

Il risultato di competenza è così determinato :

- totale entrate accertate	£. 2.289.398.311
- totale uscite impegnate	“ <u>2.099.670.232</u>
Avanzo dell'esercizio	“ 189.728.079
Avanzo di amministrazione esercizio precedente	“ <u>1.098.780.015</u>
Avanzo di competenza al 31/12/1999	£. 1.288.508.094

ISTITUTO SPERIMENTALE AGRONOMICO
BARI

Per quanto riguarda la gestione dei residui esistenti allo 01/01/1999, si sono avuti i seguenti movimenti :

- <u>Residui attivi</u> all'inizio dell'esercizio 1999	£. 1.932.404.692
minori accertamenti	“ <u>71.346.701</u>
	£. 1.861.057.991
riscossi nell'esercizio 1999	“ <u>853.376.601</u>
rimasti da riscuotere	£. 1.007.681.390
- <u>Residui passivi</u> all'inizio dell'esercizio 1999	£. 575.838.419
minori accertamenti	“ <u>129.066.684</u>
	£. 446.771.735
pagati nell'esercizio	“ <u>434.175.439</u>
rimasti da pagare	£. 12.596.296

Le variazioni verificatesi nei residui degli anni precedenti sono dovute :

- negli attivi, a minori accertamenti per £. 71.346.701 per contributi del Ministero relativi a miglioramenti fondiari;
- nei passivi, a minori somme sia per spese in conto capitale e sia per spese di funzionamento, come si evince dall'allegato elenco dei residui.

I crediti e debiti dell'Istituto alla fine dell'esercizio 1999 assommano a £. 1.579.781.950 e £. 288.113.099 di cui £. 572.100.560 per crediti e £. 275.516.803 per debiti della gestione di competenza.

In conclusione, tenendo presente i movimenti dell'esercizio, sia per quanto riguarda la gestione di competenza che quella dei residui, la situazione finanziaria del consuntivo si presenta come segue :

ISTITUTO SPERIMENTALE AGRONOMICO
BARI

E N T R A T E

- Entrate di competenza	<u>1.717.297.751</u>	<u>572.100.560</u>	<u>TOTALI</u>
- Entrate in c/residui	<u>853.376.601</u>	<u>1.007.681.390</u>	<u>2.289.398.311</u>
Totale entrate	<u>2.570.674.352</u>	<u>1.579.781.950</u>	<u>4.150.456.302</u>

U S C I T E

- Uscite di competenza	<u>1.824.153.429</u>	<u>275.516.803</u>	<u>TOTALI</u>
- Uscite in c/residui	<u>434.175.439</u>	<u>12.596.296</u>	<u>2.099.670.232</u>
Totale uscite	<u>2.258.328.868</u>	<u>288.113.099</u>	<u>446.771.735</u>

Disavanzo di cassa esercizio precedente

Avanzo di amministrazione alla fine dell'esercizio 1999

	<u>-257.786.258</u>
	<u>1.346.228.077</u>
	<u>4.150.456.302</u>

Totale a pareggio

La situazione di cassa alla fine dell'esercizio 1999 è così determinata :

- Riscossioni in c/competenza	<u>1.717.297.751</u>	<u>2.570.674.352</u>
- Riscossioni in c/residui	<u>853.376.601</u>	<u>2.570.674.352</u>
- Disavanzo iniziale di cassa	<u>257.786.258</u>	<u>257.786.258</u>
- Pagamenti in c/competenza	<u>1.824.153.429</u>	
- Pagamenti in c/residui	<u>434.175.439</u>	<u>2.258.328.868</u>
avanzo di cassa		<u>54.559.226</u>

ISTITUTO SPERIMENTALE AGRONOMICO
BARI

L'avanzo di amministrazione di £. 1.346.228.077 è composto dai seguenti importi da trasferire in competenza 2000 :

- Avanzo ISA	£.	105.310.184	T.F.R	
	£.	131.881.261	C/CAPITALE	
	£.	187.706.609	ORDINARIO	
				Articoli di Bilancio
- Avanzo Progetto "CEE- Sorgo Catania"	£.	4.819.055		Numero "3"
- Avanzo Progetto "CNR"	£	36.657.534		Numero "5"
- Avanzo Progetto "CANAPA"	£.	485.266		Numero "8"
- Avanzo Progetto "ORTICOLTURA"	£.	12.000.000		Lettera "B"
- Avanzo Progetto "PANDA"	£.	96.668.344		Lettera "C"
- Avanzo Progetto "Reg. PUGLIA"	£.	54.694.860		Lettera "D"
- Avanzo Progetto "TABACCO"	£.	13.263.511		Lettera "E"
- Avanzo Progetto "PRISCA"	£.	268.354		Lettera "F"
- Avanzo Progetto "SINA"	£.	3.983.817		Lettera "G"
- Avanzo Progetto "GERMOPLASMA"	£.	60.837.140		Lettera "H"
- Avanzo Progetto "POM - Otrisi"	£.	199.866.022		Lettera "I"
- Avanzo Progetto "CEE - Reflui"	£.	84.033.653		Lettera "L"
- Avanzo Progetto "Reg. Basilicata- Colza"	£.	7.164.115		Lettera "M"
- Avanzo Progetto "POM - Irrigazione"	£.	161.339.378		Lettera "N"
- Avanzo Progetto "CORIAL Barilla"	£.	185.248.974		Lettera "P"
Totale	£.	1.346.228.077		

ISTITUTO SPERIMENTALE AGRONOMICOMICO
BARI

Gli avanzi relativi agli studi pluriennali (Panda - Prisca - For. Prativa - CNR - ecc.) invece, in base alle normative vigenti ed alla circolare ministeriale n.60 del 13/10/1990, sono stati trasferiti in conto competenza 2000, con attribuzione della spesa in base alle esigenze che la continuazione dei programmi richiede e come risulta dai prospetti già inviati al Ministero.

Nel 1999, giuta nota n. 111872 del 9/7/99, è stato effettuato il versamento in Tesoreria Prov.le dei proventi derivanti dalla gestione del servizio analisi esportazioni per gli anni 1994 - 95 - 96 - 97 - 98 per l'importo complessivo di Lire 38.671.934. Non è stato versato l'anno 1993 per un importo di Lire 55.597.298 che ha contribuito a determinare l'avanzo dell'Istituto.

Si precisa, inoltre, che il Mi.P.A.F., con D.M. n. 617/1574/99 del 27.11.99, assegnava all'Istituto un contributo integrativo di funzionamento di Lire 40.000.000. Detta somma è stata riscossa solo il 1° dicembre 1999 e, quindi, non essendo stata utilizzata in uscita, ha contribuito ad aumentare l'avanzo dell'Istituto.

Nel bilancio consuntivo 1999 gli impegni risultano assunti regolarmente nel rispetto delle previsioni.

L'amministrazione ha ultimato la ricognizione dei beni mobili ma deve ancora informatizzare il nuovo inventario; prevede di completare tale lavoro entro il 2000.

Negli acquisti di attrezzature scientifiche e di laboratorio sono stati spesi £. 4.920.000 con finanziamenti Regione Puglia. Dette attrezzature restano di proprietà degli enti finanziatori, registrati su inventario separato, e non vengono riportati nella variazione dei beni patrimoniali.

Il bilancio esposto, comunque, dimostra l'esito regolare e soddisfacente dell'amministrazione in funzione dell'attività svolta.

Bari,

IL COMMISSARIO STRAORDINARIO

(Dott. Ugo PESCE)



**CONTO CONSUNTIVO ESERCIZIO FINANZIARIO 1999
DATI RIEPILOGATIVI**

ALLEGATO

TITOLI	ENTRATE						Differenze fra accertamenti e previsioni finali
	PREVISIONI			Finali	ACCERTAMENTI		
	Iniziali	Variazioni					
I - II - III - Correnti	809.500.000	1.103.469.919		1.912.969.919	1.961.517.566		48.547.647
IV - V - VI - Capitale	0	173.774.280		173.774.280	173.774.280	0	0
VII - Giro	1.347.600.000			1.347.600.000	153.638.465		-1.193.961.535
Avanzo di amministrazione precedente	2.157.100.000	1.280.244.199		3.434.344.199	2.289.398.311		-1.145.413.888
	980.041.640	118.738.375		1.098.780.015	1.098.780.015	0	0
Totali	3.137.141.640	1.395.982.574		4.533.124.214	3.388.178.326		-1.145.413.888

TITOLI	USCITE						Differenze fra impegni e previsioni finali
	PREVISIONI			Finali	IMPEGNI		
	Iniziali	Variazioni					
I - Correnti	1.338.338.656	1.207.941.142		2.546.279.798	1.606.519.056		-939.760.742
II - III - Capitale	353.892.800	180.041.432		533.934.232	339.512.711		-194.421.521
IV - Giro	1.347.600.000	0		1.347.600.000	153.638.465		-1.193.961.535
	3.039.831.456			4.427.814.030	1.943.522.172		-2.328.143.798
Quota TFR anni precedenti	88.310.184			97.310.184			
Quota TFR anno 1998	9.000.000			8.000.000			
Totali	3.137.141.640	1.729.090.433		4.533.124.214			

RELAZIONE SCIENTIFICO-TECNICA SULL'ATTIVITÀ SVOLTA NEL 1999

Il programma scientifico predisposto dai ricercatori dell'Istituto per il 1999 era costituito da 11 temi di ricerca per l'attività ordinaria, di cui, 6 in prosecuzione e 5 di nuova impostazione, e da 28 temi dell'attività straordinaria, proposti ed approvati nell'ambito di progetti di ricerca MiPAF, CNR, CEE e Regione Puglia. Riguardo l'attività ordinaria, tuttavia, preso atto che il finanziamento preannunciato dal MiPAF per il bilancio di previsione dell'annata era già scarsamente sufficiente a coprire le sole spese di gestione, non sono stati avviati i 5 nuovi temi di ricerca proposti, pur approvati dal CNSA, ottemperando a quanto stabilito, in caso di ridotto finanziamento, nell'apposita riunione di programma del Comitato Scientifico dell'Istituto. Anche nel 1999, pertanto, l'attività scientifica ordinaria, rappresentata dai soli 6 temi in prosecuzione, 2 dei quali conclusi nell'annata, è stata realizzata con notevoli limitazioni nei previsti approfondimenti analitici, che in alcuni casi hanno fortemente ridimensionato gli stessi obiettivi delle ricerche. Si verifica, di fatto, che le difficoltà finanziarie per la gestione dell'Istituto, aggravate dai sempre più consistenti interessi passivi con la Banca "cassiera", dovuti alle continue anticipazioni sui finanziamenti per le ricerche (che divengono realmente disponibili solo a rendicontazione dell'attività avvenuta), si ripercuotono non solo sulla regolare effettuazione dell'attività ordinaria, ma anche su quella della straordinaria, che tuttavia resta prevalente negli impegni dei ricercatori dell'Istituto, tanto che nel 1999 sono stati attivati 4 nuovi importanti temi di ricerca.

L'attività svolta dall'Istituto nel 1999, resta quindi notevole per qualità e quantità delle tematiche sviluppate. Sui risultati delle ricerche, in particolare su quelli relativi all'attività straordinaria, si riferisce dettagliatamente nelle specifiche relazioni annuali trasmesse ai coordinatori dei Progetti e agli enti finanziatori, o presentate in specifici incontri. Vengono qui elencati soltanto, distintamente per l'attività ordinaria e per quella straordinaria, i titoli dei 34 temi di ricerca sviluppati nell'annata, con l'indicazione delle Sezioni operative impegnate e dello stato della ricerca, se conclusa o in prosecuzione.

1) TEMI DI RICERCA

1.1) Attività ordinaria (finanziata dal MiPA)

- 1) Misura dell'evapotraspirazione reale: calibrazione della formula di Penman-Monteith per colture in pieno campo (Sezioni o.c. di Agronomia Generale e Irrigazione, 1985, prosecuzione).

- 2) Studio della variabilità spaziale delle caratteristiche fisico-chimico-idrologiche del terreno (Sezioni o.c. di Irrigazione, Fertilità Agronomica e Sezione o.p. di Metaponto, 1992, prosecuzione).
- 3) Studio dell'evapotraspirazione reale attraverso lisimetri a pesata su colture rappresentative del Tavoliere Pugliese (Sezioni o.c. di Agrotecnica degli Ordinamenti Produttivi, Irrigazione e Agronomia Generale, prosecuzione).
- 4) Uso di acque irrigue saline nell'area metapontina (Sezioni o.c. di Irrigazione e Fertilità Agronomica, Sezione o.p. di Metaponto, prosecuzione e conclusione nell'annata).
- 5) Variazioni indotte da colture diverse sull'infiltrazione idrica in regime saturo in un vertisuolo di pianura (Sezione o.c. di Irrigazione e Sezione o.p. di Modena, prosecuzione e conclusione nell'annata).
- 6) Modellazione della crescita della barbabietola da zucchero (Sezione o.c. di Fertilità Agronomica e Sezione o.p. di Modena, prosecuzione).

1.2) Attività straordinaria (tra parentesi anche l'ente finanziatore della ricerca e la denominazione del programma)

- 1) Calibrazione di modelli di ETr attraverso i dati relativi mediante lisimetri a pesata (Foggia e Rutigliano -BA) e piezometrico (Metaponto) (Sezioni o.c. di Irrigazione, Agronomia Generale, Agrotecnica degli Ordinamenti Produttivi e Sezione o.p. di Metaponto, CNR - Gruppo coordinato di ricerche sui problemi agronomici dell'irrigazione/GRU.S.I., prosecuzione).
- 2) Valutazione agronomica di specie foraggiere graminacee e leguminose di origine tropicale, in ambiente mediterraneo (Sezioni o.c. di Agrotecnica degli Ordinamenti Produttivi, Fertilità Agronomica e Irrigazione, CNR - Foraggicoltura Tropic./FOR.TROP., prosecuzione).
- 3) Analisi degli effetti della riduzione dell'impiego di fertilizzanti minerali anche mediante l'adozione di pratiche di sovescio e interrimento dei residui vegetali, in confronto a fertilizzazioni alternative, su una rotazione triennale tipica del Tavoliere (Sezioni o.c. di Agrotecnica degli Ordinamenti Produttivi, Fertilità Agronomica, Irrigazione, MiPAF - Prod. Agricola nella difesa dell'ambiente/PANDA, prosecuzione).
- 4) Analisi degli effetti della riduzione delle lavorazioni del terreno in interazione con dosi crescenti di fertilizzazione azotata su una rotazione biennale "frumento - leguminosa da granella" (Sezioni o.c. di Agrotecnica degli Ordinamenti Produttivi, Fertilità Agronomica, e Irrigazione, MiPAF-PANDA, prosecuzione).

- 5) Valutazione agronomica ed energetica di ordinamenti cerealicoli e cerealicolo-industriali a differente intensificazione agrotecnica e colturale (Sezioni o.c. di Agrotecnica degli Ordinamenti Produttivi, Irrigazione e Fertilità Agronomica, Sezione o.p. di Modena, MiPAF-PANDA, prosecuzione).
- 6) Confronto tra interrimento e bruciatura dei residui colturali del frumento: I - Interazione con dosi crescenti di fertilizzante azotato e acqua sui residui interrati; II - Interazione di diverse modalità di interrimento e di somministrazioni di fertilizzante azotato (Sezioni o.c. di Agrotecnica degli Ordinamenti Produttivi, Irrigazione e Fertilità Agronomica, MiPAF-PANDA, prosecuzione).
- 7) Valutazione degli effetti della somministrazione di forme diverse di fertilizzanti minerali ed organici su barbabietola da zucchero (in rotazione con frumento) (Sezioni o.c. di Fertilità Agronomica, Agrotecnica degli Ordinamenti Produttivi, MiPAF-PANDA, prosecuzione).
- 8) Studio dei parametri colturali necessari alla modelizzazione della produzione vegetale (Sezioni o.c. di Irrigazione, Fertilità Agronomica, Agronomia Generale, Sezioni o.p. di Modena e Metaponto, MiPAF-PANDA, prosecuzione).
- 9) Analisi dei fattori indicatori del rischio di salinità in un'area del metapontino (Sezioni o.c. di fertilità Agronomica, Irrigazione, Agrotecnica degli Ordinamenti Produttivi, Agronomia Generale e Sezione o.p. di Metaponto, MiPAF-PANDA, prosecuzione).
- 10) Confronto tra sistemi colturali cerealicolo-industriali fertilizzati con concimi minerali e liquami suini nella bassa Pianura Padana (Sezione o.p. di Modena e Sezioni o.c. di Agronomia Generale e Irrigazione, MiPAF-PANDA, prosecuzione).
- 11) Mineralizzazione dell'N associata alla decomposizione dei residui colturali (arricchiti con ¹⁵N) di mais e frumento coltivati nell'Italia meridionale (Sezioni o.c. di Fertilità Agronomica e Agrotecnica degli Ordinamenti Produttivi, MiPAF-PANDA, prosecuzione/nuovo titolo).
- 12) Influenza della modalità di gestione del dopo-medicaio sull'evoluzione dell'azoto minerale nel terreno e sulla produzione del successivo mais (Sezione o.p. di Modena, MiPAF-PANDA, prosecuzione).
- 13) Studio degli apparati radicali di girasole e frumento in rotazione biennale, sottoposti a differenti dosi di fertilizzante azotato (Sezioni o.c. di Agrotecnica degli Ordinamenti Produttivi e Fertilità Agronomica, CNR - Architettura del sistema radicale: aspetti agronomici, metodologici, fisiologici e nutrizionali/ ASIR, prosecuzione).
- 14) Girasole: itinerari tecnici semplificati per la riduzione degli input colturali negli ambienti centro-meridionali (Sezioni o.c. di Agrotecnica degli Ordinamenti Produttivi, Irrigazione, Fertilità Agronomica, Sezione o.p. di Metaponto, CNR - GITS, prosecuzione).
- 15) Tecniche alternative di irrigazione del riso e risposte allo stress idrico in ambiente a clima mediterraneo: influenza della stress idrico e della salinità sull'accrescimento (Sezioni o.c. di Agrotecnica degli Ordinamenti Produttivi, Irrigazione, Sezione o.p. di Metaponto, CNR - Risposte di genotipi di riso allo stress idrico in coltura asciutta /FAIRICEM, prosecuzione).

- 16) Misura analitica dei flussi di energia, materia e quantità di moto da colture erbacee e arboree (Sezioni o.c. di Agronomia Generale e Irrigazione, CNR - Flussi di energia, materia e quantità di moto da colture erbacee e arboree, prosecuzione).
- 17) L'ecobilancio dei sistemi colturali in ambiente mediterraneo (Sezioni o.c. di Agronomia Generale, Irrigazione, Agrotecnica degli Ordinamenti produttivi, Fertilità Agronomica e Sezione o.p. di Metaponto, CNR - Nutrizione azotata, assimilazione e sequestro di carbonio nei sistemi agricoli/NICTAR, prosecuzione con nuovo titolo).
- 18) Razionalizzazione dell'uso dei fertilizzanti (Sezioni o.c. di Fertilità Agronomica, Irrigazione, Agrotecnica degli Ordinamenti Produttivi e Agronomia Generale, Regione Puglia - POP/FEOGA, prosecuzione).
- 19) Fonti energetiche alternative - valutazione del girasole "no food" in rotazione al frumento duro, sottoposto a diversi livelli di fertilizzazione azotata (Sezioni o.c. di Agrotecnica degli Ordinamenti Produttivi e Fertilità Agronomica, Regione Puglia - POP/FEOGA, prosecuz.).
- 20) Miglioramento di sistemi foraggeri in ambiente collinare della Puglia (Sezioni o.c. di Agrotecnica degli Ordinamenti Produttivi, Fertilità Agronomica e Irrigazione, Regione Puglia - POP/FEOGA, prosecuzione).
- 21) Sensibilità degli stadi fenologici delle colture ortive nell'alimentazione idrica e minerale (Sezioni o.c. di Irrigazione, Agrotecnica degli Ordinamenti Produttivi, Agronomia Generale e Fertilità Agronomica, Sezione o.p. di Metaponto, MiPAF-Orticoltura, prosecuzione).
- 22) Crop rotation and agroecosystem studies (Sezioni o.c. di Irrigazione, Agrotecnica degli Ordinamenti Produttivi, Agronomia Generale e Fertilità Agronomica, Sezione o.p. di Metaponto, CEE - Environmental studies on sweet and fibre sorghum sustainable crop biomass energy/FAIR, prosecuzione).
- 23) Diminution des taux de composés indérables dous le tabac par l'utilisation d'outils d'aide è la gestion de la fertilization azotée (Sezione o.p. di Modena, CEE-TABAC, prosecuzione).
- 24) Valutazione agronomica e produttiva della canapa comune (*Cannabis Sativa L.*) in ambienti pedoclimatici diversi dell'Italia meridionale (Sezioni o.c. di Agrotecnica degli Ordinamenti Produttivi, Fertilità Agronomica, Agronomia Generale, Sezione o.p. di Metaponto, MiPAF - Introduzione di marcatori fenotipici e miglioramento in canapa comune, prosecuzione).
- 25) Valutazione del modello di simulazione prescelto nell'ambito del Progetto SINA/Carta pedologica, tramite dati raccolti in sperimentazioni già svolte in passato (Sezione o.p. di Modena, Regione Emilia-Romagna - Sistema Informativo Nazionale Ambiente/SINA in aree a rischio ambientale, nuova).
- 26) Confronto fra modelli di simulazione della dinamica dell'azoto da liquami suini (Sezione o.p. di Modena, CNR - Riciclo di reflui nel sistema agricolo industriale, nuova).

- 27) Capacità fertilizzanti di reflui oleari applicati ad un litosuolo pugliese (Sezione o.c. di Fertilità Agronomica, CNR - Riciclo di reflui oleari e zootecnici, nuova).
- 28) Effetti della concimazione azotata su genotipi di colza (Sezione o.c. di Fertilità Agronomica, Regione Basilicata, nuovo).

2) ATTIVITÀ COLLATERALI


Oltre alla suddetta attività di ricerca e sperimentazione in senso stretto è proseguita nel 1998 la seguente attività, che può definirsi di supporto o collaterale a quella sperimentale.

- a) Osservazioni sistematiche di meteorologia agraria in Puglia, in Emilia e in Basilicata, presso le 7 stazioni di rilevamento meccaniche ed elettroniche situate nelle aziende e nei campi sperimentali dell'Istituto (Sede di Bari e Sezioni operative periferiche di Modena e Meta-ponto).
- b) Mantenimento del germoplasma di mandorlo (212 varietà in allevamento tra italiane, estere e selezioni dell'Istituto), nell'apposito campo sperimentale di Bitetto (BA) di 5 ettari, interamente investito.
- c) Realizzazione e stampa di pubblicazioni scientifiche e ipertestuali per la divulgazione dell'attività di ricerca dell'Istituto.
- d) Frequenza di stages e partecipazione a seminari e convegni in Italia e all'estero.

Bari, 27/03/2000

IL DIRETTORE

(N. RIZZO)



RELAZIONE DEL COLLEGIO DEI REVISORI

COLLEGIO DEI REVISORI DEI CONTI

Verbale n. 219

Nel giorno 21 marzo 2000, presso la sede del Centro Nazionale di Contabilità Pubblica, il collegio dei revisori dei conti, nominato con decreto del Ministero per le politiche agricole del 2 gennaio 1998, si è riunito nelle persone di:

- dott. Vittorio Rebuffat – presidente;
- dott.ssa Beatrice Mazzotti;
- dott. Luigi Stramaglia.

Il collegio, assistito dai responsabili dell'ufficio amministrativo-contabile, ha proceduto all'esame del conto consuntivo per l'esercizio finanziario 1999 - i cui dati riepilogativi sono riportati nel prospetto allegato alla presente relazione – rilevando preliminarmente quanto segue:

- a) le previsioni iniziali corrispondono a quelle stabilite nel bilancio di previsione dello stesso anno, approvato dal Ministero per le politiche agricole con nota n. 45101 del 16 novembre 1998;
- b) le variazioni apportate nel corso dell'esercizio – sulle quali il collegio ha espresso il proprio avviso con verbali n. 213 del 24 marzo 1999, n. 215 dell'8 giugno 1999 e n. 216 del 4 ottobre 1999, sono state regolarmente deliberate dal commissario straordinario, nonché approvate dal citato Ministero;
- c) gl'impegni risultano assunti nei limiti degli stanziamenti assegnati e approvati.

1. Rendiconto finanziario

Rispetto all'esercizio finanziario precedente la gestione del bilancio 1999 si è chiusa con un avanzo di competenza pari a lire 189.728.079, inferiore di lire 308.924.838 rispetto all'avanzo dell'esercizio precedente.

L'avanzo di competenza complessivo al 31.12.1999, ammonta a lire 1.288.508.094, superiore di lire 167.544.571 rispetto a quello avutosi nel 1998.

Detto risultato positivo è dovuto essenzialmente a maggiori entrate derivanti da finanziamenti del Ministero per le politiche agricole e di enti e istituti vari (C.N.R., Regioni, U.E. ecc.) per la realizzazione di studi poliennali.

Sempre nei confronti dell'esercizio precedente si è avuta una maggiore movimentazione nei residui attivi ed una riduzione dei residui passivi, sia di quelli degli esercizi precedenti sia di quelli dell'esercizio 1999.

Per quanto concerne la liquidità dell'ente, alla fine dell'esercizio la cassa riporta un saldo attivo di lire 54.559.226.

Detto risultato concorda con quello evidenziato alla stessa data dal giornale di cassa dell'ente e con il saldo comunicato dall'istituto tesoriere (Banca Popolare di Bari).

I tardivi finanziamenti comportano il continuo ricorso ad anticipazioni di cassa da parte dell'istituto cassiere e il periodico pagamento di interessi passivi, sino a risultare pari a lire 9.673.543 per il solo esercizio 1999.

Il maggior avanzo di competenza ottenuto si è riflesso positivamente sulla situazione amministrativa.

Infatti, l'avanzo di amministrazione, per effetto di maggiori residui attivi e di minori residui passivi, è risultato alla fine dell'esercizio superiore di lire 247.448.062 rispetto a quello ottenuto nell'esercizio 1998.

- entrate accertate	+ 2.289.398.311
- uscite impegnate	- 2.099.670.232
- avanzo dell'esercizio	+ 189.728.079
- avanzo di amm/ne eserc. prec.	+ 1.089.780.015
- avanzo di competenza	+ 1.288.508.094
- minori accertam. residui attivi - 71.346.701	
- minori accertam. residui pass. + 129.066.684	+ 57.719.983
Avanzo di amministrazione alla fine dell'esercizio	+ 1.346.228.077.

La situazione dei residui, distinti per esercizi di provenienza, è la seguente:

RESIDUI ATTIVI

ANNO	IMPORTO
1995	44.057.000
1997	327.824.390
1998	636.340.000
1999	572.100.560
Totale	1.579.781.950

RESIDUI PASSIVI

ANNO	IMPORTO
1995	2.391.479
1996	6.509.217
1997	40.616.167
1998	3.695.600
1999	275.516.803
Totale	288.113.099

La differenza tra residui attivi e passivi per ciascun anno è positiva a favore dei primi.

Il residuo attivo dell'anno 1995, relativo al D.M. 624/94 - "Progetto CANAPA" è giustificato dal fatto che le prove varietali non si sono realizzate nei tempi previsti per mancanza del materiale vegetale. Detto materiale è stato consegnato nell'anno 1998 per cui il tutto è slittato con regolare proroga.

I residui attivi afferenti gli anni 1997, 1998 e 1999 pari a lire 1.536.264.950 concernono principalmente le seguenti voci di bilancio:

capitolo 2.03.02.C	contributo Min. Politiche Agricole – progetto PANDA	lire 289.582.500
capitolo 2.03.02.E	contributi Regione Puglia;	
capitolo 2.06.01.E	contributo Cee progetto Tabacco;	
capitolo 2.06.01.P	contributo progetto “Corial Barilla”	
capitolo 2.06.01.I	contributo progetto “POM Otris”;	
capitolo 2.06.01.N	contributo progetto “POM irrigazione” .	

I residui passivi dell'anno 1999 riguardano soprattutto impegni assunti per spese telefoniche, contributi agricoli, missioni e forniture di beni e servizi vari afferenti l'attività ordinaria dell'ente, nonché gli studi finalizzati.

RESIDUI ATTIVI

Anni	Correnti	Conto Capitale	Partite di giro
1995	44.057.000	-	-
1997	327.284.390	-	-
1998	636.340.000	-	-
1999	505.268.060	66.832.500	7.000.000
Totale	1.512.949.450	66.832.500	7.000.000

RESIDUI PASSIVI

Anni	Correnti	Conto Capitale	Partite di giro
1995	2.391.479	-	-
1996	6.509.217	-	-
1998	65.200	3.630.400	-
1999	99.628.563	174.658.000	1.229.840
Totale	108.594.459	178.288.400	1.229.840

In considerazione della situazione sopra evidenziata, si invita l'ente ad esperire tutti gli atti necessari per ottenere la riscossione dei residui attivi, specie di quelli di data non recente, al fine anche di evitare che alcuni di essi diventino impossibili da riscuotere.

L'avanzo di amministrazione (+lire 1.346.228.077) è costituito:

- da fondi erogati dal Ministero per le politiche agricole, dal CNR e da altri enti pubblici e privati per gli studi pluriennali a destinazione vincolata, pari a lire 921.330.023, fondi trasferiti nella competenza del nuovo esercizio in base a quanto disposto dalla circolare del citato Dicastero n. 60/1990;
- dall'importo di lire 105.310.184, costituente il T.F.R. accantonato a favore dei dipendenti dell'Istituto, come indicato dalla circolare ministeriale n.39 del 29 settembre 1995;
- dall'importo di lire 131.881.261, derivante dall'alienazione di un terreno appartenente all'azienda agricola “Agostinielli” di Rutigliano;
- dall'importo di lire 187.706.609 proveniente dalla gestione ordinaria dell'Istituto.

2 - CONTO ECONOMICO E SITUAZIONE PATRIMONIALE

Detto conto, quantunque previsto dal regolamento di contabilità approvato con d.P.R. 18 dicembre 1979, n.696, appare di difficile compilazione per l'ente in argomento, atteso che il prodotto dell'attività dell'ente medesimo è il risultato di ricerche scientifiche e non di attività prettamente economica così come intesa in senso ragioneristico.

Esso presenta un risultato positivo pari a lire 23.370.428, derivante da acquisizioni in conto capitale quali attrezzature di campagna, attrezzature tecnico scientifiche e opere di miglioramento fondiario.

In conseguenza del citato saldo positivo la consistenza finale della situazione patrimoniale passa da lire 5.220.994.207 a lire 5.244.364.635.

Con riferimento alla consistenza patrimoniale, il collegio dei revisori dei conti invita l'istituto all'ultimazione delle operazioni inventariali dei beni sulla base delle istruzioni contenute nella circolare ministeriale del 9 febbraio 1997, provvedendo all'informatizzazione delle scritture di inventario.

3 - CONCLUSIONI

Riassumendo, l'esercizio finanziario 1999, rispetto a quello precedente, presenta aspetti positivi quali:

- l'aumento dell'attività di ricerca, finanziata non più soltanto dal Ministero per le politiche agricole e forestali, ma anche da Regioni, U.E., C.N.R., e altri enti con contributi finalizzati a studi specifici;
- il miglioramento della situazione dei residui attivi e passivi;
- maggiore attenzione dell'ente al contenimento delle spese di funzionamento.

Stante quanto sopra, il collegio dei revisori dei conti:

- accertata la corrispondenza delle risultanze contenute nel conto consuntivo dell'anno 1999 con le scritture contabili, tenute correttamente aggiornate;
- verificata l'osservanza, nella gestione del bilancio, delle disposizioni di legge vigenti e delle istruzioni ministeriali;
- constatato che l'attività dell'ente, in quanto diretta al miglior impiego delle risorse disponibili in armonia con i fini istituzionali, è stata condotta, nonostante le segnalate difficoltà di ordine finanziario, con criteri ispirati all'economicità;
- nell'auspicare una completa riscossione dei residui attivi, per consentire l'estinzione dei debiti ancora esistenti al 31 dicembre 1999, anche in vista dell'attuazione dell'art.3 del decreto legislativo 4 giugno 1997, n.143, che detta disposizioni circa la soppressione degli enti, istituti e aziende sottoposti alla vigilanza del Ministero per le politiche agricole e forestali:

esprime parere favorevole all'approvazione del conto consuntivo per l'esercizio finanziario 1999.

Letto, confermato e sottoscritto.

F.to **IL COLLEGIO DEI REVISORI DEI CONTI**

BILANCIO CONSUNTIVO

**ISTITUTO SPERIMENTALE AGRONOMO
BARI****DELIBERA COMMISSARIALE N. 117**

Il commissario straordinario,

- vista la relazione del Dirigente Amministrativo al bilancio consuntivo per l'esercizio 1999;
- vista la relazione tecnico scientifica sull'attività svolta nell'esercizio 1999 presentata dal Direttore dell'Istituto;
- considerato, come si evince dalle succitate relazioni, che l'attività amministrativo contabile è stata condotta correttamente;
- esaminate tutte le voci di entrata e di uscita che mettono in evidenza i seguenti risultati:

ENTRATE COMPLESSIVE	L. 4.150.456.302
DISAVANZO INIZIALE DI CASSA	L. 257.786.258
USCITE COMPLESSIVE	<u>L. 2.546.441.967</u>
AVANZO D'AMMINISTRAZIONE	L. 1.346.228.077;

- vista la relazione del Collegio dei Revisori dei conti n. ... del 21 marzo 2000, che esprime parere favorevole all'approvazione,

DELIBERA

l'approvazione del bilancio consuntivo dell'esercizio 1999.

La presente delibera, unitamente al bilancio consuntivo e i prescritti allegati, viene inviata al Mi.P.A.F. per l'approvazione.

Roma, 21 marzo 2000

F.to IL COMMISSARIO STRAORDINARIO
(Dr. Ugo Pesce)

XIV LEGISLATURA - DISEGNI DI LEGGE E RELAZIONI - DOCUMENTI

RENDICONTO FINANZIARIO DELL'ESERCIZIO 1999
ENTRATE

CAPITOLO CODICE	G E S T I O N E D E I R E S I D U I A T T I V I			G E S T I O N E D I C A S S A			TOTALE DEI RESIDUI ATTIVI AL TERMINE DELL'ESERCIZIO				
	RESIDUI ALL'INIZIO DELL'ESERCIZIO	RISCOSSI	RIMASTI DA RISCUOTERE	V A R I A Z I O N I		RISCOSSIONI		D I F F E R E N Z E R I S P E T T O A L L E P R E V I S I O N I			
				TOTALI	IN +				IN -	IN +	IN -
	13	14	15 (15-14)	16 (14+15)	17 (15-13)	18 (13-16)	19	20	21 (20-19)	22 (19-20)	23 (9+15)
206010											
206013	49.283.040		49.283.040	49.283.040			49.283.040			49.283.040	49.283.040
206015							93.000.000	93.000.000			
20601E	122.239.350		122.239.350	122.239.350			122.239.350			122.239.350	122.239.350
20601I	392.946.201	72.446.201	320.500.000	392.946.201			392.946.201	72.446.201		320.500.000	320.500.000
20601L							123.921.300	69.705.740		54.215.560	54.215.560
20601N							54.250.000	57.955.000	3.705.000		98.245.000
20601P							100.000.000			100.000.000	200.000.000
Tot. Cat. 6	564.468.591	72.446.201	492.022.390	564.468.591			935.639.891	293.106.941	3.705.000	646.237.950	844.482.950
TOT. TIT. 2	1.624.692.421	616.983.991	1.007.681.390	1.424.665.381			3.267.666.321	2.003.629.631	43.695.000	1.307.731.690	1.505.949.450
III. 3							27.240				
307010							49.277.948	58.315.595	9.037.647		
307050							49.277.948	58.315.595	9.037.647		
Tot. Cat. 7											
308010							2.350	2.350		2.350	
308020							2.350	2.350		2.350	
308030											
Tot. Cat. 8											
309010	70.000	70.000		70.000			18.335.921	18.355.921	20.000		
Tot. Cat. 9	70.000	70.000		70.000			18.335.921	18.355.921	20.000		

RENDICONTO FINANZIARIO DELL'ESERCIZIO 1999
ENTRATE

CAPITOLO	G E S T I O N E D E I R E S I D U I A T T I V I				G E S T I O N E D I C A S S A				TOTALE DEI RESIDUI ATTIVI AL TERMINE DELL'ESERCIZIO		
	RESIDUI ALL'INIZIO DELL'ESERCIZIO	RISCOSSI	RIMASTI DA RISCOUTERE	V A R I A Z I O N I		PREVISIONI	RISCOSSIONI	D I F F E R E N Z E R I S P E T T O A L L E P R E V I S I O N I			
				IN +	IN -			IN +		IN -	
CODICE	13	14	15 (16-14)	16 (14+15)	17 (16-13)	18 (13-16)	19	20	21 (20-19)	22 (19-20)	23 (9+15)
310010							500.000			500.000	
Tot. Cat. 10	70.000	70.000		70.000			500.000			500.000	
TOT. TIT. 3							68.116.219	76.673.866	9.057.647	500.000	
TIT. 4											
411010											
412040											
412050							6.136.680	6.136.680			
412060								468.000	468.000		
Tot. Cat. 12							6.136.680	6.604.680	468.000	468.000	
413010											
414020											
414050											
414060											
TOT. TIT. 4											
TIT. 5											
515010	300.642.071	229.322.610		229.322.610	149.789	71.469.450	362.022.071	260.010.110		102.011.961	30.692.500
51501C							13.840.000			13.840.000	13.840.000
Tot. Cat. 15	300.642.071	229.322.610		229.322.610	149.789	71.469.450	375.862.071	260.010.110		115.851.961	44.532.500
518015							6.000.000	6.000.000			

XIV LEGISLATURA - DISEGNI DI LEGGE E RELAZIONI - DOCUMENTI

RENDICONTO FINANZIARIO DELL'ESERCIZIO 1999
ENTRATE

CODICE	DESCRIZIONE	GESTIONE DI COMPETENZA										DIFFERENZE RISPETTO ALLE PREVISIONI	
		PREVISIONI			SOMME ACCERTATE			IN +		IN -		11 (10-7)	12 (7-10)
		INIZIALI	VARIAZIONI		DEFINITIVE	RISCOSE	RIMASTE DA RISCOUERE	TOTALI ACCERTATI	IN +	IN -			
			IN AUMENTO	IN DIMINUZIONE									
4	5 (7-4)	6 (4-7)	7 (4+5-6)	8	9 (10-8)	10 (8+9)	11 (10-7)	12 (7-10)					
518010	- Finanziamenti da altri Enti (Regione Puglia) in conto capitale	21.000.000			21.000.000	5.500.000	15.500.000	21.000.000					
518011	- Finanziamenti da altri Enti del settore pubblico e privato - DEE/Reflui	11.617.600			11.617.600	11.617.600		11.617.600					
51801N	- Finanziamenti da Università degli Studi di Napoli-Dip. Ing. Agraria Portici in conto capitale-POM/IRRIGAZ. - Totale Categoria 18 - - TOTALE TITOLO 5 -	32.617.600			32.617.600	17.117.600	15.500.000	32.617.600					
	TITOLO 7 - PARTITE DI GIRO												
	Cat. 22 - Entrate aventi natura di partite di giro												
722010	- Ritenute erariali	90.000.000			90.000.000	102.682.322		102.682.322				12.682.322	
722020	- Ritenute previdenziali ed assistenziali	50.000.000			50.000.000	43.372.281		43.372.281					6.627.719
722030	- Ritenute diverse	600.000			600.000	583.862		583.862					16.138
722040	- Trattenute per conto terzi												
722050	- Depositi cauzionali da terzi												
722060	- Recupero anticipazione fondo economato	7.000.000			7.000.000		7.000.000	7.000.000					
722070	- Recupero anticipazione Sezioni operative periferiche												
722080	- Recupero anticipazioni varie	1.200.000.000			1.200.000.000								1.200.000.000
722090	- Partite in conto sospesi												
	- Totale Categoria 22 -	1.347.600.000			1.347.600.000	146.638.465	7.000.000	153.638.465				12.682.322	1.206.643.857
	- TOTALE TITOLO 7 -	1.347.600.000			1.347.600.000	146.638.465	7.000.000	153.638.465				12.682.322	1.206.643.857

XIV LEGISLATURA - DISEGNI DI LEGGE E RELAZIONI - DOCUMENTI

RENDICONTO FINANZIARIO DELL'ESERCIZIO 1999
ENTRATE

CAPITOLO	GESTIONE DEI RESIDUI ATTIVI					GESTIONE DI CASSA					TOTALE DEI RESIDUI ATTIVI AL TERMINE DELL'ESERCIZIO
	RESIDUI ALL'INIZIO DELL'ESERCIZIO	RISCOSSI	RIMASTI DA RISCOUTERE	TOTALI	VARIAZIONI		PREVISIONI	RISCOSSIONI	DIFFERENZE RISPETTO ALLE PREVISIONI		
					IN +	IN -			IN +	IN -	
CODICE	13	14	15 (16-14)	16 (14+15)	17 (16-13)	18 (13-16)	19	20	21 (20-19)	22 (19-20)	23 (9+15)
518010							21.000.000	5.500.000		15.500.000	15.500.000
51801L							11.617.600	11.617.600			
51801N							51.800.000	47.000.000		4.800.000	6.800.000
Tot. Cat. 18							90.417.600	70.117.600		20.300.000	22.300.000
TOT. III. 5	300.642.071	229.322.610		229.322.610	149.989	71.469.450	466.279.671	330.127.710		136.151.961	66.832.500
722010							90.000.000	102.682.322	12.682.322		
722020							50.000.000	43.372.281		6.627.719	
722030							600.000	583.862		16.138	
722040											
722050											
722060	7.000.000	7.000.000		7.000.000			14.000.000	7.000.000		7.000.000	7.000.000
722070											
722080							1.200.000.000			1.200.000.000	
722090											
Tot. Cat. 22	7.000.000	7.000.000		7.000.000			1.354.600.000	153.638.465	12.682.322	1.213.643.857	7.000.000
TOT. III. 7	7.000.000	7.000.000		7.000.000			1.354.600.000	153.638.465	12.682.322	1.213.643.857	7.000.000

RENDICONTO FINANZIARIO DELL'ESERCIZIO 1999 PARTE I
ENTRATE

CODICE	DESCRIZIONE	GESTIONE DI COMPETENZA										DIFFERENZE RISPETTO ALLE PREVISIONI	
		PREVISIONI		SOMME ACCERTATE			RISERVE		RISERVE DA RISCOUERE		TOTALI ACCERTATI	IN +	IN -
		INIZIALI	VARIAZIONI		DEFINITIVE	RISERVE	RISERVE DA RISCOUERE		RISERVE DA RISCOUERE				
		4	IN AUMENTO	IN DIMINUIZIONE	7 (4+5-6)	8	9 (10-8)		10 (8+9)		11 (10-7)	12 (7-10)	
-	Avanzo di Amministrazione	980.041.640	118.738.375		1.098.780.015								
-	Riepilogo dei titoli -												
2 -	TITOLO	770.000.000	1.074.923.700		1.844.923.700	1.386.645.640	498.268.060		1.884.913.700	39.990.000			
3 -	TITOLO	39.500.000	31.546.219	3.000.000	68.046.219	76.603.866			76.403.866	9.057.647			500.000
4 -	TITOLO		6.136.680		6.136.680	6.604.680			6.604.680	468.000			
5 -	TITOLO		167.637.600		167.637.600	100.805.100	66.832.500		167.637.600				
7 -	TITOLO	1.347.600.000			1.347.600.000	146.638.465	7.000.000		153.638.465	12.682.322			1.206.643.857
-	TOTALE GENERALE	3.137.141.640	1.398.982.574	3.000.000	4.533.124.214	1.717.297.751	572.100.560		2.289.398.311	62.197.969			1.207.143.857

XIV LEGISLATURA - DISEGNI DI LEGGE E RELAZIONI - DOCUMENTI

ENTRATE

CAPITOLO CODICE	G E S T I O N E D E I R E S I D U I A T T I V I					G E S T I O N E D I C A S S A				TOTALE DEI RESIDUI ATTIVI AL TERMINE DELL'ESERCIZIO	
	RESIDUI ALL'INIZIO DELL'ESERCIZIO	RISCOSSI	RIMASTI DA RISCUOTERE	TOTALI	V A R I A Z I O N I		RISCOSSIONI	D I F F E R E N Z E R I S P E T T O A L L E P R E V I S I O N I			
					IN +	IN -		IN +	IN -		
13	14	15 (16-14)	16 (14+15)	17 (16-13)	18 (13-16)	19	20	21 (20-19)	22 (19-20)	23 (9+15)	
RIEP. TITOLI											
- TITOLO 2 -	1.624.692.621	616.983.991	1.007.681.390	1.624.665.381	27.240	3.267.666.321	2.003.629.631	43.695.000	1.307.731.690	1.505.949.450	
- TITOLO 3 -	70.000	70.000		70.000		68.116.219	76.673.866	9.057.647	500.000		
- TITOLO 4 -						6.136.680	6.604.680	468.000			
- TITOLO 5 -	300.642.071	229.322.610		229.322.610	149.989	466.279.671	330.127.710		136.151.961	66.832.500	
- TITOLO 7 -	7.000.000	7.000.000		7.000.000		1.354.600.000	153.638.465	12.682.322	1.213.643.857	7.000.000	
TOTALE GENER.	1.932.404.692	853.376.601	1.007.681.390	1.861.057.991	149.989	5.162.798.891	2.570.674.352	65.902.969	2.658.027.508	1.579.781.950	

RENDICONTO FINANZIARIO DELL'ESERCIZIO 1999
SPESE

CODICE	DESCRIZIONE	CAPITULO										DIFFERENZE RISPETTO ALLE PREVISIONI		
		PREVISIONI					SOMME IMPEGNATE					IN +	IN -	
		INITIALI	IN AUMENTO	IN DIMINUIZIONE	DEFINITIVE	PAGATE	RIMASTE DA PAGARE	TOTALI IMPEGNI	11 (10-7)	12 (7-10)				
4	5 (7-4)	6 (4-7)	7 (4+5-6)	8	9 (10-8)	10 (8+9)								
TITOLO 1 - SPESE CORRENTI														
Cat. 1 - Spese per gli organi dell'Ente														
101010	- Compenso al Commissario Straordinario	65.000.000	20.969.760		85.969.760	85.674.446		85.674.446						295.314
101020	- Compensi ai Componenti il Consiglio di Amministrazione													
101030	- Compensi ai Componenti il Collegio dei Revisori dei Conti	11.300.000			11.300.000	8.190.000		8.190.000						3.110.000
101040	- Compensi ai Componenti il Comitato Scientifico	500.000			500.000									500.000
101050	- Indennità e rimborso spese di trasporto per missioni agli organi istituzionali	15.000.000			15.000.000	9.599.865		9.599.865						5.110.674
	- Totale Categoria 1 -	91.800.000	20.969.760		112.769.760	103.464.311		103.464.311						9.015.988
Cat. 2 - Oneri per il personale in attività di servizio														
102010	- Stipendi ed altri assegni fissi al personale impiegatizio	50.000.000			50.000.000	49.942.755		49.942.755						57.245
102015	- Stipendi ed altri assegni al personale impiegatizio C.N.R.		14.327.000		14.327.000	11.805.123		11.805.123						2.521.877
10201C	- Stipendi ed altri assegni fissi al personale impiegatizio - "Panda"		777.325		777.325	777.325		777.325						
10201E	- Stipendi ed altri assegni fissi al personale impiegatizio - Progetto "Tabacco"		2.500.000		2.500.000	2.268.340		2.268.340						231.660
10201H	- Stipendi ed altri assegni fissi al personale impiegatizio - "Germoplasma"	27.000.000	29.000.000	6.000.000	50.000.000	15.253.891		15.253.891						34.746.109
10201I	- Stipendi ed altri assegni fissi al personale impiegatizio - "P.O.M."	87.000.000	28.107.355		115.107.355	53.663.572		53.663.572						61.443.783
10201L	- Stipendi ed altri assegni fissi al personale impiegatizio - CEE/Reflui		17.813.680		17.813.680	4.666.166		4.666.166						13.147.514
10201N	- Stipendi ed altri assegni fissi al personale impiegatizio - Progetto "POM Irrigazione"		31.700.000		31.700.000	3.164.369		3.164.369						28.535.631
10201P	- Stipendi ed altri assegni fissi al personale impiegatizio - Progetto "CO.RI.AL./BARILLA"		114.000.000		114.000.000	8.438.322		8.438.322						105.561.678
102020	- Stipendi ed altri assegni al personale operaio	154.100.000	132.390.030		286.490.030	265.515.769		265.515.769						20.974.261
102023	- Stipendi ed altri assegni al personale operaio - CEE	13.500.000			13.500.000	13.500.000		13.500.000						
102025	- Stipendi ed altri assegni al personale operaio - CNR		2.365.000		2.365.000	2.365.000		2.365.000						
102028	- Stipendi ed altri assegni al personale operaio - Progetto "Canapa"	15.143.656			15.143.656	15.143.656		15.143.656						
102028	- Stipendi ed altri assegni al personale operaio - "Orticoltura"		4.000.000		4.000.000	4.000.000		4.000.000						4.000.000

XIV LEGISLATURA - DISEGNI DI LEGGE E RELAZIONI - DOCUMENTI

RENDICONTO FINANZIARIO DELL'ESERCIZIO 1999
SPESE

CAPITOLO CODICE	G E S T I O N E D E I R E S I D U I P A S S I V I				G E S T I O N E D I C A S S A				TOTALE DEI RESIDUI PASSIVI AL TERMINE DELL'ESERCIZIO		
	RESIDUI ALL'INIZIO DELL'ESERCIZIO	PAGATI	RIMASTI DA PAGARE	TOTALI	V A R I A Z I O N I		P A G A M E N T I	D I F F E R E N Z E R I S P E T T O A L L E P R E V I S I O N I			
					IN +	IN -		IN +		IN -	
	13	14	15 (16-14)	16 (14+15)	17 (16-13)	18 (13-16)	19	20	21 (20-19)	22 (19-20)	23 (9+15)
TIT. 1											
101010	12.907.194	12.907.194		12.907.194			98.876.954	98.581.640		295.314	
101020											
101030	2.418.000	2.418.000		2.418.000			13.718.000	10.608.000		3.110.000	
101040							500.000			500.000	
101050	674.483	674.483		674.483			15.674.483	10.274.348		5.400.135	289.461
Tot. Cat. 1	15.999.677	15.999.677		15.999.677			128.769.437	119.463.988		9.305.449	289.461
102010							50.000.000	49.942.755		57.245	
102015							14.327.000	11.805.123		2.521.877	
10201C							777.325	777.325			
10201E	24.566.162	24.566.162		24.566.162			27.046.162	26.814.502		231.660	
10201H							50.000.000	15.253.891		34.746.109	
10201I							115.107.355	53.663.572		61.443.783	
10201L							17.813.680	4.666.166		13.147.514	
10201N							11.000.000	3.164.369		7.835.631	
10201P							57.000.000	8.438.322		48.561.678	
102020							286.490.030	265.515.769		20.974.261	
102023							13.500.000	13.500.000			
102025							2.365.000	2.365.000			
102028							15.143.656	15.143.656			
102028							4.000.000			4.000.000	

XIV LEGISLATURA - DISEGNI DI LEGGE E RELAZIONI - DOCUMENTI

RENDICONTO FINANZIARIO DELL'ESERCIZIO 1999
SPSE

CODICE	DESCRIZIONE	GESTIONE DI COMPETEZA										DIFFERENZE RISPETTO ALLE PREVISIONI	
		PREVISIONI				SOMME IMPEGNATE				TOTALI IMPEGNI	IN +	IN -	
		INIZIALI	IN AUMENTO	IN DIMINUZIONE	DEFINITIVE	PAGATE	RIMASTE DA PAGARE	10 (8+9)	11 (10-7)				
4	5 (7-4)	6 (4-7)	7 (4+5-6)	8	9 (10-8)	10 (8+9)	11 (10-7)	12 (7-10)					
10202C	- Stipendi ed altri assegni al personale operaio - "Panda"		54.780.372	1.195.252	53.585.120	16.639.801	16.639.801						36.945.319
10202D	- Stipendi e altri assegni al personale operaio - Progetti Regione Puglia		31.750.000		31.750.000	21.418.808	21.418.808						10.331.192
10202E	- Stipendi ed altri assegni al personale operaio - "TABACCO"		13.500.000		13.500.000	8.184.295	8.184.295						5.315.705
10202F	- Stipendi ed altri assegni al personale operaio - Progetto "PRISCA" 6° anno		4.030.675		4.030.675	4.030.675	4.030.675						321.923
10202H	- Stipendi ed altri assegni al personale operaio - Progetto "Germaplasma"		9.442.363		9.442.363	9.120.440	9.120.440						18.629.243
10202I	- Stipendi ed altri assegni al personale operaio - "P.O.H."	50.000.000		22.200.000	27.800.000	9.170.757	9.170.757						7.467.370
10202L	- Stipendi ed altri assegni al personale operaio - CEE/RefIui		9.681.350		9.681.350	2.213.980	2.213.980						2.285.952
10202M	- Stipendi ed altri assegni al personale operaio - Regione Basilicata		3.800.000		3.800.000	1.514.048	1.514.048						21.848.300
10202N	- Stipendi ed altri assegni al personale operaio - Progetto "POM Irrigazione"		26.300.000		26.300.000	4.451.700	4.451.700						5.000.000
10202P	- Stipendi ed altri assegni al personale operaio - Progetto "CO.RI.AL./BARILLA"		5.000.000		5.000.000								
102030	- Compenso per lavoro straordinario al personale impiegatizio												
102040	- Compenso per lavoro straordinario al personale operaio												
102050	- Indennità e rimborso spese di trasporto per missioni in territorio nazionale	10.000.000	7.000.000		17.000.000	16.927.314	16.927.314						72.686
102053	- Indennità e rimborso spese di trasporto per missioni in territorio nazionale - CEE	2.500.000		990.000	1.510.000	751.134	751.134						758.866
102055	- Indennità e rimborso spese di trasporto per missioni in territorio nazionale - CEE	7.000.000	12.531.648	2.500.000	17.031.648	8.522.958	8.522.958						8.508.690
102058	- Indennità e rimborso spese di trasporto per missioni in territorio nazionale - CEE	1.000.000	1.926.300		2.926.300	2.741.034	2.741.034						185.266
10205B	- Indennità e rimborso spese di trasporto per missioni in territorio nazionale - Progetto "Canapa"		2.000.000		2.000.000								2.000.000
10205C	- Indennità e rimborso spese di trasporto per missioni in territorio nazionale - "Orticoltura"	10.000.000	9.964.582		19.964.582	10.331.276	10.331.276						9.633.306
10205D	- Indennità e rimborso spese di trasporto per missioni in territorio nazionale - "Panda"	1.000.000	10.412.870		11.412.870	6.387.673	6.387.673						5.025.197
10205E	- Indennità e rimborso spese di trasporto per missioni in territorio nazionale - Progetti Regione Puglia		1.510.357		1.510.357	505.305	505.305						1.005.052
10205F	- Indennità e rimborso spese di trasporto per missioni in territorio nazionale - "TABACCO"	500.000	940.079		1.440.079	1.440.079	1.440.079						
10205G	- Indennità e rimborso spese di trasporto per missioni in territorio nazionale - "PRISCA" 6° anno	1.500.000			1.500.000	828.791	828.791						671.209
10205H	- Indennità e rimborso spese di trasporto per missioni in territorio nazionale - "S.I.H.A."	1.500.000	1.035.748		2.535.748	1.801.513	1.801.513						734.235

XIV LEGISLATURA - DISEGNI DI LEGGE E RELAZIONI - DOCUMENTI

RENDICONTO FINANZIARIO DELL'ESERCIZIO 1999
SPESE

CAPITOLO CODICE	G E S T I O N E D E I R E S I D U I P A S S I V I										G E S T I O N E D I C A S S A			TOTALE DEI RESIDUI PASSIVI AL TERMINE DELL'ESERCIZIO
	13	14	15 (16-14)	16 (14+15)	V A R I A Z I O N I		19	20	D I F F E R E N Z E R I S P E T T O A L L E P R E V I S I O N I		23 (9+15)			
					17 (16-13)	18 (13-16)			IN +	IN -		21 (20-19)	22 (19-20)	
10202C							53.585.120	16.637.801			36.945.319			
10202D							31.750.000	21.418.808			10.331.192			
10202E							13.500.000	8.184.295			5.315.705			
10202F							4.030.675	4.030.675						
10202H							9.442.363	9.120.440			321.923			
10202I							27.800.000	9.170.757			18.629.243			
10202L							9.681.350	2.213.980			7.467.370			
10202H							3.800.000	1.514.048			2.285.952			
10202N							9.000.000	4.451.700			4.548.300			
10202P							2.500.000				2.500.000			
102030														
102040														
102050	2.559.230	2.559.230		2.559.230			19.559.230	19.486.544			72.686			
102053							1.510.000	751.134			758.866			
102055							17.031.648	8.522.958			8.508.690			
102058							2.926.300	2.741.034			185.266			
102058							2.000.000				2.000.000			
10205C							19.964.582	10.331.276			9.633.306			
10205D							11.412.870	6.387.673			5.025.197			
10205E							1.510.357	505.305			1.005.052			
10205F							1.440.079	1.440.079						
10205G							1.500.000	828.791			671.209			
10205H							2.535.748	1.801.513			734.235			

XIV LEGISLATURA - DISEGNI DI LEGGE E RELAZIONI - DOCUMENTI

RENDICONTO FINANZIARIO DELL'ESERCIZIO 1999
SPESSE

CAPITOLO	GESTIONE DEI RESIDUI PASSIVI					GESTIONE DI CASSA					TOTALE DEI RESIDUI PASSIVI AL TERMINE DELL'ESERCIZIO
	RESIDUI ALL'INIZIO DELL'ESERCIZIO	PAGATI	RIMASTI DA PAGARE	VARIAZIONI		PREVISIONI	PAGAMENTI	DIFFERENZE RISPETTO ALLE PREVISIONI			
				IN +	IN -			IN +	IN -		
CODICE	13	14	15 (15-14)	16 (14+15)	17 (16-13)	18 (13-16)	19	20	21 (20-19)	22 (19-20)	23 (9+15)
10205I							42.000.000	7.417.092		34.582.908	
10205L							13.553.890	3.204.592		10.349.298	
10205M							1.000.000			1.000.000	
10205N							6.850.000	718.142		6.131.858	
10205P							9.110.000	1.342.929		7.767.071	
102060	7.614.814	6.755.636		6.755.636		859.178	16.614.814	11.755.636		4.859.178	4.000.000
102063							7.593.000	7.593.000			
102065							37.599.742	18.363.439		19.236.303	
10206C							2.525.000	2.525.000			
10206D											
10206E							5.185.044	1.743.372		3.441.672	
10206H							4.857.637	4.857.637			
10206L							25.171.510	9.166.900		16.004.610	
102070											
102080	1.065.619	1.065.619		1.065.619			74.565.619	29.635.460		44.930.159	44.930.159
102083							3.000.000	3.000.000			
102095							5.006.800	4.857.000		149.800	
102098							3.000.000	3.000.000			
102098							1.040.000			1.040.000	
10209C	19.058.958	19.058.958		19.058.958			58.780.560	48.212.560		10.568.000	
10209D							11.125.000	4.725.000		6.400.000	
10209E							16.089.078	16.089.078			
10209F	1.433.230	1.433.230		1.433.230			1.433.230	1.433.230			

XIV LEGISLATURA - DISEGNI DI LEGGE E RELAZIONI - DOCUMENTI

RENDICONTO FINANZIARIO DELL'ESERCIZIO 1999
SPESSE

CODICE	DESCRIZIONE	GESTIONE DI COMPENZI							DIFFERENZE RISPETTO ALLE PREVISIONI	
		PREVISIONI			SOMME IMPEGNATE				IN +	IN -
		INIZIALI	IN AUMENTO	IN DIMINUIZIONE	DEFINITIVE	PAGATE	RIMASTE DA PAGARE	TOTALI IMPEGNI		
4	5 (7-4)	6 (4-7)	7 (4+5-6)	8	9 (10-8)	10 (8+9)	11 (10-7)	12 (7-10)		
10208H	- Oneri previdenziali ed assistenziali a carico del Progetto "Geraplasma"	8.000.000	10.050.000		18.050.000	7.527.425	7.527.425		10.522.575	
10208I	- Oneri previdenziali ed assistenziali a carico del P.O.M.	45.000.000		2.427.790	42.872.210	16.525.959	16.525.959		26.346.251	
10208L	- Oneri previdenziali ed assistenziali a carico della CEE/Reflui		8.480.860		8.480.860	1.754.827	1.754.827		6.726.033	
10208M	- Oneri previdenziali ed assistenziali a carico della Regione Basilicata		950.000		950.000				950.000	
10208N	- Oneri previdenziali ed assistenziali a carico dell'Ente - Progetto "POM Irrigazione"		34.700.000		34.700.000	689.948	689.948		34.010.052	
10208P	- Oneri previdenziali ed assistenziali a carico del Progetto "CO.RI.AL./BARILLA"		35.900.000		35.900.000	1.833.140	1.833.140		34.066.860	
102090	- Altri oneri sociali a carico dell'Ente									
102100	- Corsi per il personale e partecipazione alle spese per corsi indetti da Enti, istituzioni e am. varie		1.500.000		1.500.000	1.500.000	1.500.000			
102100	- Corsi per il personale e partecipaz. alle spese per corsi indetti da Enti, ist. e am. varie-Reg. Puglia		2.000.000		2.000.000	37.167	37.167		1.962.833	
10210N	- Corsi per il personale e partecipazione alle spese per corsi indetti da Enti, ecc. - "POM Irrigazione"		1.000.000		1.000.000				1.000.000	
	- Totale Categoria 2 - Oneri per il personale in quiescenza	620.743.656	879.544.658	40.501.803	1.459.786.511	754.680.959	53.847.319	808.528.278	651.258.233	
103010	- Pensioni a carico dell'Ente	2.500.000			2.500.000					
	- Totale Categoria 3 - Spese per l'acquisto di beni di consumo e di servizi	2.500.000		2.500.000						
104010	- Fitti passivi ed oneri locativi									
104020	- Spese per acqua, gas, energia elettrica	50.000.000	20.000.000		70.000.000	69.669.474	69.669.474		330.526	
104023	- Spese per acqua, gas, energia elettrica - CEE		550.000		550.000	550.000	550.000			
104025	- Spese per acqua, gas, energia elettrica - CNR		1.000.000		1.000.000	1.000.000	1.000.000			
104028	- Spese per acqua, gas, energia elettrica - "Orticoltura"		200.000		200.000				200.000	
10402C	- Spese per acqua, gas, energia elettrica - "Panda"		1.600.000		1.600.000				1.600.000	
10402D	- Spese per acqua, gas, energia elettrica - Progetti Regione Puglia		2.300.000		2.300.000	2.300.000	2.300.000			
10402H	- Spese per acqua, gas, energia elettrica - Progetto "Geraplasma"		1.000.000		1.000.000	1.000.000	1.000.000			
10402I	- Spese per acqua, gas, energia elettrica - Progetto "POM OIRIS"		14.000.000		14.000.000	6.262.307	6.262.307		7.737.693	

XIV LEGISLATURA - DISEGNI DI LEGGE E RELAZIONI - DOCUMENTI

RENDICONTO FINANZIARIO DELL'ESERCIZIO 1999
SPESE

CAPITLO CODICE	G E S T I O N E D E I R E S I D U I P A S S I V I				G E S T I O N E D I C A S S A				TOTALE DEI RESIDUI PASSIVI AL TERMINE DELL'ESERCIZIO	
	RESIDUI ALL'INIZIO DELL'ESERCIZIO	PAGATI	RIMASTI DA PAGARE	TOTALI	V A R I A Z I O N I		P A G A M E N T I	D I F F E R E N Z E R I S P E T T O A L L E P R E V I S I O N I		
					IN +	IN -		IN +		IN -
13	14	15 (16-14)	16 (14+15)	17 (16-13)	18 (13-16)	19	20	21 (20-19)	22 (19-20)	23 (9+15)
10208H						18.050.000	7.527.425		10.522.575	
10208I						42.872.210	16.525.959		26.346.251	
10208L						8.480.860	1.754.827		6.726.033	
10208M						950.000			950.000	
10208N						10.000.000	689.948		9.310.052	
10208P						17.950.000	1.833.140		16.116.860	
102090										
102100						1.500.000	1.500.000			
10210D						2.000.000	37.167		1.962.833	
10210N						500.000			500.000	
Tot. Cat. 2	56.278.013	55.418.835		55.418.835	859.478	1.359.454.524	810.099.794		549.354.730	53.847.319
103010										
Tot. Cat. 3										
104010										
104020	2.397.496	2.397.496		2.397.496		72.397.496	72.066.970		330.526	
104023						550.000	550.000			
104025						1.000.000	1.000.000			
104028						200.000			200.000	
10402C						1.600.000			1.600.000	
10402D						2.300.000	2.300.000			
10402H						1.000.000	1.000.000			
10402I						14.000.000	6.252.307		7.737.693	

XIV LEGISLATURA - DISEGNI DI LEGGE E RELAZIONI - DOCUMENTI

RENDICONTO FINANZIARIO DELL'ESERCIZIO 1999
SPESA

CODICE	DESCRIZIONE	CAPITULO										DIFFERENZE RISPETTO ALLE PREVISIONI		
		PREVISIONI					SOMME IMPEGNATE					IN +	IN -	
		INITIALI	VARIAZIONI		DEFINITIVE	PAGATE	RIMASTE DA PAGARE	TOTALI IMPEGNI	11 (10-7)	12 (7-10)				
4	5 (7-4)	6 (4-7)	7 (4+5-6)	8	9 (10-8)	10 (8+9)	11 (10-7)	12 (7-10)						
10402L	- Spese per acqua, gas, energia elettrica - Progetto CEE/Reflui		988.140		988.140	988.140	988.140							
10402N	- Spese per acqua, gas, energia elettrica - Progetto "POH Irrigazione"		2.283.333		2.283.333	2.283.333							2.283.333	
10402P	- Spese per acqua, gas, energia elettrica - Progetto "CO.RI.AL./BARILLA"		3.000.000		3.000.000	3.000.000							3.000.000	
104030	- Spese per il riscaldamento	38.000.000			38.000.000	38.000.000	31.677.997	3.725.106				35.403.103	2.596.897	
104040	- Canoni vari (pulizia locali, vigilanza notturna, ecc.)	11.000.000			11.000.000	11.000.000	10.359.784					10.359.784	640.216	
104050	- Premi di assicurazione contro rischi, incendi, furti, ecc.	2.500.000			2.500.000	2.500.000	1.994.514					1.994.514	505.486	
104060	- Spese postali, telegrafiche, telefoniche, spedizioni, svincoli, ecc.	71.000.000	8.000.000		79.000.000	79.000.000	51.278.793	292.700				51.571.493	27.428.507	
104063	- Spese postali, telegrafiche, telefoniche, spedizioni, svincoli, ecc. - CEE		1.420.500		1.420.500	1.420.500	1.125.400					1.125.400	295.100	
104065	- Spese postali, telegrafiche, telefoniche, spedizioni, svincoli, ecc. - CNR		1.000.000		1.000.000	1.000.000	1.000.000					1.000.000		
104068	- Spese postali, telegrafiche, telefoniche, spedizioni, svincoli, ecc. - Progetto "Canapa"		2.000.000		2.000.000	2.000.000	2.000.000					2.000.000		
104068	- Spese postali, telegraf., telefoniche, spedizioni, svincoli, ecc. - "Orticoltura"		200.000		200.000	200.000							200.000	
10406C	- Spese postali, telegrafiche, telefoniche, spedizioni, svincoli, ecc. - "Panda"		12.000.000	3.000.000	9.000.000	9.000.000	7.191.900					7.191.900	1.808.100	
10406D	- Spese postali, telegrafiche, telefoniche, spedizioni, svincoli, ecc. - Progetti Regione Puglia		2.600.000		2.600.000	2.600.000	1.400.000					1.400.000	1.200.000	
10406E	- Spese postali, telegrafiche, telefoniche, spedizioni, svincoli, ecc. - "TABACCO"		500.000		500.000	500.000	500.000					500.000		
10406F	- Spese postali, telegrafiche, telefoniche, spedizioni, svincoli, ecc. - "PRISCA" 6° anno		526.100		526.100	526.100	526.100					526.100		
10406H	- Spese postali, telegrafiche, telefoniche, spedizioni, svincoli, ecc. - Progetto "Germoplasma"		500.000		500.000	500.000	500.000					500.000		
10406I	- Spese postali, telegrafiche, telefoniche, spedizioni, svincoli, ecc. - "P.O.H."	35.000.000		29.000.000	6.000.000	6.000.000	3.000.000					3.000.000	3.000.000	
10406L	- Spese postali, telegrafiche, telefoniche, spedizioni, svincoli, ecc. - C.E.E./Reflui		988.140		988.140	988.140	988.140					988.140		
10406N	- Spese postali, telegrafiche, telefoniche, spedizioni, svincoli, ecc. - Progetto "POH Irrigazione"		2.283.333		2.283.333	2.283.333							2.283.333	
10406P	- Spese postali, telegrafiche, telefoniche, spedizioni, svincoli, ecc. - Progetto "CO.RI.AL./BARILLA"		2.000.000		2.000.000	2.000.000	1.433.400					1.433.400	566.600	
104070	- Spese per l'acquisto di pubblicazioni di frequente consultazione e per uso ufficio	2.000.000			2.000.000	2.000.000								
104080	- Spese per stampa annuali, monografie, bollettini, estratti, ecc.	3.600.000			3.600.000	3.600.000	717.765	520.000				1.237.765	2.362.235	
104085	- Spese per stampa annuali, monografie, bollettini, estratti, ecc.		2.889.240	1.600.000	1.989.240	1.989.240	278.120					278.120	1.610.120	

XIV LEGISLATURA - DISEGNI DI LEGGE E RELAZIONI - DOCUMENTI

RENDICONTO FINANZIARIO DELL'ESERCIZIO 1999
SPESE

CAPITOLO	G E S T I O N E D E I R E S I D U I P A S S I V I					G E S T I O N E D I C A S S A			TOTALE DEI RESIDUI PASSIVI AL TERMINE DELL'ESERCIZIO		
	RESIDUI ALL'INIZIO DELL'ESERCIZIO	PAGATI	RIMASTI DA PAGARE	V A R I A Z I O N I		PREVISIONI	PAGAMENTI	D I F F E R E N Z E R I S P E T T O A L L E P R E V I S I O N I			
				IN +	IN -			IN +		IN -	
CODICE	13	14	15 (16-14)	16 (14+15)	17 (16-13)	18 (13-16)	19	20	21 (20-19)	22 (19-20)	23 (9+15)
10402L							988.140	988.140			
10402N							1.141.667			1.141.667	
10402P							1.500.000			1.500.000	
104030	2.709.504	2.709.504		2.709.504			40.709.504	34.387.501		6.322.003	3.725.106
104040	1.066.282	1.066.282		1.066.282			12.066.282	11.426.066		640.216	
104050							2.500.000	1.994.514		505.486	
104060	534.010	534.010		534.010			79.534.010	51.812.803		27.721.207	292.700
104063							1.420.500	1.125.400		295.100	
104065							1.000.000	1.000.000			
104068							2.000.000	2.000.000			
104068							200.000			200.000	
10406C							9.000.000	7.191.900		1.808.100	
10406D							2.600.000	1.400.000		1.200.000	
10406E							500.000	500.000			
10406F	12.000	12.000		12.000			550.100	538.100		12.000	
10406H							500.000	500.000			
10406I							6.000.000	3.000.000		3.000.000	
10406L							968.140	968.140			
10406N							1.141.666			1.141.666	
10406P							1.000.000			1.000.000	
104070	80.000	80.000		80.000			2.080.000	1.513.400		566.600	
104080	434.000			434.000			4.034.000	717.765		3.316.235	520.000
104095							1.888.240			1.888.240	278.120

XIV LEGISLATURA - DISEGNI DI LEGGE E RELAZIONI - DOCUMENTI

RENDICONTO FINANZIARIO DELL'ESERCIZIO 1999

SPESE

CODICE	DESCRIZIONE	GESSTIONE DI COMPETEZA										DIFFERENZE RISPETTO ALLE PREVISIONI		
		PREVISIONI			SOMME IMPEGNATE			TOTALI IMPEGNI		IN +		IN -		
		INIZIALI	VARIAZIONI		DEFINITIVE	PAGATE	RIMASTE DA PAGARE	TOTALI	10 (8+9)		11 (10-7)		12 (7-10)	
			IN AUMENTO	IN DIMINUIZIONE					6 (4-7)	7 (4+5-6)	8	9 (10-8)	10 (8+9)	11 (10-7)
4	5 (7-4)	6 (4-7)	7 (4+5-6)	8	9 (10-8)	10 (8+9)	11 (10-7)	12 (7-10)	11 (10-7)	12 (7-10)	11 (10-7)	12 (7-10)		
104088	- Spese per stampa annali, monografie, bollettini, estratti, ecc. - Progetto "Canapa"	1.000.000	700.000	300.000									300.000	
10408C	- Spese per stampa annali, monografie, bollettini, estratti, ecc. - "Panda"	4.137.752		4.137.752	1.695.252		1.695.252						2.442.500	
10408F	- Spese per stampa annali, monografie, bollettini, estratti, ecc. - "PRISCA" 6° anno	670.394		670.394	436.640		436.640						233.754	
10408I	- Spese per stampa annali, monografie, bollettini, estratti, ecc. - Progetto "POH OTRIS"	4.500.000		4.500.000									4.500.000	
10408L	- Spese per stampa annali, monografie, bollettini, estratti, ecc. - CEE/Reflui	988.140		988.140									988.140	
104090	- Acquisto di materiale di consumo economato	6.000.000	2.000.000	8.000.000	6.755.893	504.632	7.260.525						739.475	
104093	- Acquisto di materiale di consumo economato - CEE	873.500		873.500	605.141		605.141						268.359	
104095	- Acquisto di materiale di consumo economato - CNR													
104098	- Acquisto di materiale di consumo economato - Progetto "Canapa"	1.500.000	571.618	500.000	1.134.384	437.234	1.571.618						176.000	
10409B	- Acquisto di materiale di consumo economato - "Oricoltura"	176.000		176.000									176.000	
10409C	- Acquisto di materiale di consumo economato - "Panda"	2.698.573		2.698.573	1.548.573		1.548.573						1.150.000	
10409D	- Acquisto di materiale di consumo economato - Progetti Regione Puglia	2.000.000		2.000.000	1.024.356	518.380	1.542.736						457.264	
10409E	- Acquisto di materiale di consumo economato - "TABACCO"	380.800		380.800									380.800	
10409F	- Acquisto di materiale di consumo economato - "PRISCA" 6° anno	63.436		63.436	563.436		563.436							
10409H	- Acquisto di materiale di consumo economato - Progetto "Germoplasma"	3.500.000	2.000.000	2.000.000	172.000	368.280	540.280						959.720	
10409I	- Acquisto di materiale di consumo economato - Progetto "POH OTRIS"	3.000.000		3.000.000			959.880						2.040.120	
10409L	- Acquisto di materiale di consumo economato - CEE/Reflui	968.140		968.140	447.580	520.540	968.140							
10409H	- Acquisto di materiale di consumo economato - Regione Basilicata	500.000		500.000	376.488		376.488						123.512	
10409N	- Acquisto di materiale di consumo economato - Progetto "POH Irrigazione"	2.283.334		2.283.334			128.880						2.154.454	
10409P	- Acquisto di materiale di consumo economato - Progetto "CO.RI.-AL./BARILLA"	2.000.000		2.000.000	24.041		24.041						1.975.959	
104100	- Spese per l'acquisto di materiale di consumo a carattere tecnico	9.000.000		9.000.000	26.852.350	2.003.333	28.855.683						144.317	
104103	- Spese per l'acquisto di materiale di consumo a carattere tecnico - CEE	3.000.000	4.853.000	7.853.000	4.496.680	836.190	5.332.870						2.520.130	
104105	- Spese per l'acquisto di materiale di consumo a carattere tecnico - CNR	500.000	9.352.657	3.000.000	6.852.657		6.852.657							

XIV LEGISLATURA - DISEGNI DI LEGGE E RELAZIONI - DOCUMENTI

RENDICONTO FINANZIARIO DELL'ESERCIZIO 1999
SPESE

CAPITOLO	G E S T I O N E D E I R E S I D U I P A S S I V I										G E S T I O N E D I C A S S A			TOTALE DEI RESIDUI PASSIVI AL TERMINE DELL'ESERCIZIO
	RESIDUI ALL'INIZIO DELL'ESERCIZIO	PAGATI	RIMASTI DA PAGARE	TOTALI	V A R I A Z I O N I		PREVISIONI	PAGAMENTI	D I F F E R E N Z E R I S P E T T O A L L E P R E V I S I O N I					
					IN +	IN -			IN +	IN -				
CODICE	13	14	15 (16-14)	16 (14+15)	17 (16-13)	18 (13-16)	19	20	21 (20-19)	22 (19-20)	23 (9+15)			
104088							300.000			300.000				
10408C	216.000	150.800	65.200	216.000			4.353.752	1.846.052		2.507.700	65.200			
10408F							670.394	436.640		233.754				
10408I							4.500.000			4.500.000				
10408L							968.140			968.140				
104090	991.036	991.036		991.036			8.991.036	7.746.929		1.244.107	504.632			
104093	70.953	70.953		70.953			944.453	676.094		268.359				
104095	432.500	432.500		432.500			432.500	432.500						
104098	200.000	200.000		200.000			1.771.618	1.334.384		437.234	437.234			
104098							176.000			176.000				
10409C	1.890.047	1.890.047		1.890.047			4.588.620	3.438.620		1.150.000				
10409D	419.400	419.400		419.400			2.838.800	1.443.756		1.395.044	518.380			
10409E							380.000			380.000				
10409F	200.000	200.000		200.000			763.436	763.436						
10409H							1.500.000	172.000		1.328.000	368.280			
10409I							3.000.000			3.000.000	959.880			
10409L							968.140	447.580		520.560	520.560			
10409H							500.000	376.488		123.512				
10409K							1.141.667			1.141.667	128.880			
10409P							1.000.000	24.041		975.959				
104100							29.000.000	26.852.350		2.147.650	2.003.333			
104103	500.000	500.000		500.000			8.353.000	4.996.680		3.356.320	836.190			
104105	98.060	98.060		98.060			6.950.717	6.950.717						

XIV LEGISLATURA - DISEGNI DI LEGGE E RELAZIONI - DOCUMENTI

RENDICONTO FINANZIARIO DELL'ESERCIZIO 1999
SPESSE

CAPITOLO CODICE	G E S T I O N E D E I R E S I D U I P A S S I V I										G E S T I O N E D I C A S S A			TOTALE DEI RESIDUI PASSIVI AL TERMINE DELL'ESERCIZIO
	RESIDUI ALL'INIZIO DELL'ESERCIZIO	PAGATI	RIMASTI DA PAGARE	TOTALI	V A R I A Z I O N I		PREVISIONI	PAGAMENTI	D I F F E R E N Z E R I S P E T T O A L L E P R E V I S I O N I		IN +	IN -		
					IN +	IN -			IN +	IN -				
13	14	15 (16-14)	16 (14+15)	17 (16-13)	18 (13-16)	19	20	21 (20-19)	22 (19-20)	23 (19+15)				
104108						6.576.006	6.576.006							
104108						3.000.000	3.000.000					3.000.000		
10410C	16.326.833			16.326.833		33.006.833	23.840.776					9.166.057	3.852.556	
10410D						25.325.480	13.981.474					11.344.006	1.359.680	
10410E	6.396.925			6.396.925		15.203.697	10.232.925					4.970.772	3.510.670	
10410F	3.500			3.500		1.942.280	1.942.280							
10410G						5.000.000	2.737.392					2.262.608		
10410H	384.000			384.000		11.580.020	2.894.334					8.685.686		
10410I						43.000.000	29.548.029					13.451.971	555.000	
10410L						23.235.240	8.537.188					14.698.052	1.848.000	
10410H						2.600.000						2.600.000		
10410N						4.000.000	176.000					3.824.000		
10410P						2.500.000	1.493.920					1.006.080	226.596	
104110						69.063.000	53.827.454					15.235.546	15.235.546	
104113						550.000	550.000							
10411B						5.000.000	5.000.000							
10411B						1.000.000	1.000.000					1.000.000		
10411C	8.726.060			8.726.060		23.923.878	17.582.616					6.341.262		
10411F						2.519.550	2.519.550							
10411H						9.000.000	6.957.000					2.043.000		
10411L						1.936.270	1.665.000					471.270		
10411N						1.575.000	900.000					675.000		
10411P						500.000	500.000							

XIV LEGISLATURA - DISEGNI DI LEGGE E RELAZIONI - DOCUMENTI

RENDICONTO FINANZIARIO DELL'ESERCIZIO 1999
SPESE

CAPITOLO	G E S T I O N E D E I R E S I D U I P A S S I V I				G E S T I O N E D I C A S S A				TOTALE DEI RESIDUI PASSIVI AL TERMINE DELL'ESERCIZIO		
	RESIDUI ALL'INIZIO DELL'ESERCIZIO	PAGATI	RIMASTI DA PAGARE	TOTALI	V A R I A Z I O N I		P A G A M E N T I	D I F F E R E N Z E R I S P E T T O A L L E P R E V I S I O N I			
					IN +	IN -		IN +		IN -	
COOICE	13	14	15 (16-14)	16 (14+15)	17 (16-13)	18 (13-16)	19	20	21 (20-19)	22 (19-20)	23 (9+15)
104120				15.183.244			15.183.244	13.395.445		1.787.799	1.542.000
104123				95.000			95.000	95.000			
104125				3.500.000			3.500.000	3.500.000			
10412C	1.447.680	1.447.680		1.447.680			1.509.172	1.509.172			
10412D				1.500.000			1.500.000	1.284.800		215.200	152.640
10412E	1.654.400	1.654.400		1.654.400			6.147.920	4.719.400		1.428.520	
10412F				500.000			500.000	402.400		97.600	63.000
10412L				3.872.540			3.872.540	1.338.490		2.534.050	
10412P				500.000			500.000	82.000		418.000	
104130	15.684.717	10.349.200	5.335.517	15.684.717			35.747.486	28.753.065		6.994.421	6.948.317
104140							500.000	82.700		417.300	
104150											
104160											
104170				4.000.000			4.000.000	2.154.168		1.845.832	
104173				450.000			450.000			450.000	
104175				7.458.208			7.458.208	5.731.559		1.726.649	
10417C				6.894.500			6.894.500	3.256.033		3.638.467	
10417D				500.000			500.000	500.000			
10417E							157.425	157.425			
10417F				1.500.000			1.500.000	450.000		1.050.000	
10417G				200.000			200.000	200.000			
10417H											
10417I				7.500.000			7.500.000			7.500.000	

XIV LEGISLATURA - DISEGNI DI LEGGE E RELAZIONI - DOCUMENTI

RENDICONTO FINANZIARIO DELL'ESERCIZIO 1999
SPESE

CAPITOLO CODICE	G E S T I O N E D E I R E S I D U I P A S S I V I				G E S T I O N E D I C A S S A				TOTALE DEI RESIDUI PASSIVI AL TERMINE DELL'ESERCIZIO	
	RESIDUI ALL'INIZIO DELL'ESERCIZIO	PAGATI	RIMASTI DA PAGARE	TOTALI	V A R I A Z I O N I		P A G A M E N T I	D I F F E R E N Z E R I S P E T T O A L L E P R E V I S I O N I		
					IN +	IN -		IN +		IN -
13	14	15 (16-14)	16 (14+15)	17 (16-13)	18 (13-16)	19	20	21 (20-19)	22 (19-20)	23 (9+15)
106020										
106030										
106035										
106038	7.500.000	7.500.000		7.500.000		6.000.000	6.000.000			
Tot. Cat. 6	7.500.000	7.500.000		7.500.000		13.500.000	13.500.000			
107010										
107020	3.639.447	3.639.447		3.639.447		23.639.447	13.312.990		10.326.457	
107030	2.976.190	2.976.190		2.976.190		4.076.190	3.381.390		694.800	
Tot. Cat. 7	6.615.637	6.615.637		6.615.637		27.715.637	16.694.380		11.021.257	
108010						104.000.000	100.235.524		3.764.476	
108015						1.993.200	1.727.105		266.095	
108018						384.000			384.000	
10801C						13.121.000	9.733.111		3.387.889	
10801D						3.868.000	2.416.352		1.451.648	
10801H						5.000.000	2.176.108		2.823.892	
10801I						14.220.435	6.638.964		7.581.471	
10801L						3.427.200	947.837		2.479.363	
10801H						350.000	145.349		204.651	
10801N						2.000.000	731.143		1.268.857	
10801P						5.940.000	810.078		5.129.922	
Tot. Cat. 8						154.303.835	125.561.571		28.742.264	

XIV LEGISLATURA - DISEGNI DI LEGGE E RELAZIONI - DOCUMENTI

RENDICONTO FINANZIARIO DELL'ESERCIZIO 1999
SPESE

CODICE	DESCRIZIONE	CAPITULO										DIFFERENZE RISPETTO ALLE PREVISIONI			
		GESTIONE					COMPTENZA					IN +	IN -		
		PREVISIONI		SOMME IMPEGNATE			PREVISIONI		SOMME IMPEGNATE						
		INIZIALI	IN AUMENTO	IN DIMINUZIONE	DEFINITIVE	PAGATE	RIMASTE DA PAGARE	TOTALI IMPEGNI	INIZIALI	IN AUMENTO	IN DIMINUZIONE	DEFINITIVE	PAGATE	RIMASTE DA PAGARE	TOTALI IMPEGNI
4	5 (7-4)	6 (4-7)	7 (4+5-6)	8	9 (10-8)	10 (8+9)	11 (10-7)	12 (7-10)							
109010	- Restituzione e rimborsi diversi														
109012	- Restituzione e rimborsi diversi - Servizio analisi esportazione														
	- Totale Categoria 9 -														
Cat. 10	- Somme non classificabili in altre voci														
110010	- Spese per liti, arbitraggi, risarcimenti ed accessori														
110020	- Fondo di riserva	8.000.000	4.480.000	11.220.000	1.260.000										1.260.000
110030	- Oneri vari straordinari														
110040	- Spese di realizzo entrate														
110050	- Altre spese non classificabili	1.000.000			1.000.000	988.251								988.251	11.749
	- Totale Categoria 10 -	9.000.000	4.480.000	11.220.000	2.260.000	988.251								988.251	1.271.749
	- TOTALE TITOLO 1 -	1.338.338.656	1.356.046.945	148.105.823	2.546.279.798	1.506.838.493								1.606.519.056	939.760.742
TITOLO 2	- SPESE IN CONTO CAPITALE														
Cat. 11	- Acquisizione beni di uso durevole e opere immobiliari														
211010	- Acquisto di terreni														
211020	- Acquisto di edifici														
211030	- Acquisizione diritti reali														
211040	- Spese per progettazioni e costruzioni immobili														
211050	- Ricostruzione, ripristino, trasformazione di immobili e relative progettazioni														
211060	- Spese per miglioramenti fondiari	195.592.800	62.000.000		257.592.800	16.183.940								135.873.600	121.719.200
	- Totale Categoria 11 -	195.592.800	62.000.000		257.592.800	16.183.940								135.873.600	121.719.200
Cat. 12	- Acquisizione di immobilizzazioni tecniche														
212010	- Acquisto di mobili, arredi, macchine d'ufficio, ecc.		25.105.032		25.105.032	15.760.000								25.104.800	232
212015	- Acquisto di mobili, arredi, macchine d'ufficio, ecc. - CNR		1.000.000		1.000.000	684.000								1.000.000	
21201C	- Acquisto di mobili, arredi, macchine d'ufficio, ecc. - "Panda"		9.002.000		9.002.000	8.620.000								9.002.000	
21201G	- Acquisto di mobili, arredi, macchine d'ufficio, ecc.	13.000.000	4.000.000		17.000.000	13.170.000								17.000.000	

XIV LEGISLATURA - DISEGNI DI LEGGE E RELAZIONI - DOCUMENTI

RENDICONTO FINANZIARIO DELL'ESERCIZIO 1999
SPESE

CAPITOLO CODICE	G E S T I O N E D E I R E S I D U I P A S S I V I			G E S T I O N E D I C A S S A				TOTALE DEI RESIDUI PASSIVI AL TERMINE DELL'ESERCIZIO			
	RESIDUI ALL'INIZIO DELL'ESERCIZIO	PAGATI	RIMASTI DA PAGARE	TOTALI	V A R I A Z I O N I		P A G A M E N T I		P R E V I S I O N I		
					IN +	IN -					
	13	14	15 (16-14)	16 (14+15)	17 (16-13)	18 (13-16)	19	20	21 (20-19)	22 (19-20)	23 (9+15)
109010											
109012	94.269.232	38.671.934		38.671.934		55.597.298	94.269.232	38.671.934		55.597.298	
Tot. Cat. 9	94.269.232	38.671.934		38.671.934		55.597.298	94.269.232	38.671.934		55.597.298	
110010											
110020							1.260.000			1.260.000	
110030											
110040											
110050	47.500	47.500		47.500			1.047.500	1.035.751		11.749	
Tot. Cat. 10	47.500	47.500		47.500			2.307.500	1.035.751		1.271.749	
TOT. III. 1	268.274.482	204.809.589	6.574.417	211.384.006		56.890.476	2.613.034.880	1.711.648.082		901.386.798	106.254.980
III. 2											
211010											
211020											
211030											
211040											
211050											
211060	107.947.852	29.749.765	6.021.879	35.771.644		72.176.208	365.540.652	45.933.705		319.606.947	125.711.539
Tot. Cat. 11	107.947.852	29.749.765	6.021.879	35.771.644		72.176.208	365.540.652	45.933.705		319.606.947	125.711.539
212010	5.452.000	5.452.000		5.452.000			30.557.032	21.212.000		9.345.032	9.344.800
212015							1.000.000	684.000		316.000	316.000
21201C	1.848.000	1.848.000		1.848.000			10.850.000	10.468.000		382.000	382.000
212016							17.000.000	13.170.000		3.830.000	3.830.000

RENDICONTO FINANZIARIO DELL'ESERCIZIO 1999
SPESA

CODICE	DESCRIZIONE	C A P I T O L O											D I F F E R E N Z E				
		G E S T I O N E											R I S P E T T O A L L E				
		P R E V I S I O N I											P R E V I S I O N I				
		S O M M E I M P E G N A T E											I N +				
I N I Z I A L I		V A R I A Z I O N I		D E F I N I T I V E		P A G A T E		R I M A S T E D A P A G A R E		T O T A L I I M P E G N I		I N -					
4		5 (7-4)		6 (4-7)		7 (4+5-6)		8		9 (10-8)		10 (8+9)		11 (10-7)		12 (7-10)	
421020	- Ritenute previdenziali ed assistenziali	50.000.000				50.000.000	42.142.441	1.229.840			43.372.281						6.627.719
421030	- Ritenute diverse	600.000				600.000	583.862				583.862						16.138
421040	- Restituzioni trattenute conto terzi																
421050	- Restituzioni depositi cauzionali da terzi																
421060	- Anticipazione fondo economato	7.000.000				7.000.000	7.000.000			7.000.000							
421070	- Anticipazioni Sezioni operative periferiche																
421080	- Anticipazioni varie	1.200.000.000				1.200.000.000											1.200.000.000
421090	- Partite in conto sospese																
	- Totale Categoria 21 -	1.347.600.000				1.347.600.000	152.408.625	1.229.840			153.638.465						12.682.322
	- TOTALE TITOLO 4 -	1.347.600.000				1.347.600.000	152.408.625	1.229.840			153.638.465						12.682.322

**RENDICONTO FINANZIARIO DELL'ESERCIZIO 1999
SPESE**

CAPITOLO	G E S T I O N E D E I R E S I D U I P A S S I V I				G E S T I O N E D I C A S S A				TOTALE DEI RESIDUI PASSIVI AL TERMINE DELL'ESERCIZIO		
	RESIDUI ALL'INIZIO DELL'ESERCIZIO	PAGATI	RIMASTI DA PAGARE	TOTALI	V A R I A Z I O N I		D I F F E R E N Z E R I S P E T T O A L L E P R E V I S I O N I				
					IN +	IN -	P A G A M E N T I	IN +		IN -	
CODICE	13	14	15 (16-14)	16 (14+15)	17 (16-13)	18 (13-16)	19	20	21 (20-19)	22 (19-20)	23 (9+15)
421020	14.240.193	14.240.193		14.240.193			64.240.193	56.382.634		7.857.559	1.229.840
421030							600.000	583.862		16.138	
421040											
421050											
421060							7.000.000	7.000.000			
421070											
421080							1.200.000.000			1.200.000.000	
421090											
Tot. Cat. 21	14.240.193	14.240.193		14.240.193			1.361.840.193	166.648.818	12.682.322	1.207.873.697	1.229.840
TOT. TIT. 4	14.240.193	14.240.193		14.240.193			1.361.840.193	166.648.818	12.682.322	1.207.873.697	1.229.840

RENDICONTO FINANZIARIO DELL'ESERCIZIO 1999
SPESSE

CODICE	DESCRIZIONE	C A P I T O L O G E S T I O N E D I C O M P E T E N Z A											
		P R E V I S I O N I			S O M M E I M P E G N A T E			D I F F E R E N Z E R I S P E T T O A L L E P R E V I S I O N I					
		INIZIALI	V A R I A Z I O N I		DEFINITIVE	PAGATE	RIASISTE DA PAGARE	TOTALI IMPEGNI	IN +	IN -			
4	5 (7-4)	6 (4-7)	7 (4+5-6)	8	9 (10-8)	10 (9+9)	11 (10-7)	12 (7-10)					
	- Riepilogo dei titoli -												
	- TITOLO	1.338.338.456	1.356.046.965	148.105.823	2.544.279.798	1.506.838.493	99.680.563	1.604.519.056		939.760.742			
	- TITOLO	353.892.800	215.204.632	35.183.200	533.934.232	164.906.311	174.606.400	339.512.711		194.621.521			
	- TITOLO	1.347.600.000			1.347.600.000	152.408.625	1.229.840	153.438.465		12.682.323			
	- TOTALE GENERALE	3.039.831.456	1.571.251.597	183.289.023	4.627.814.030	1.824.153.429	275.516.803	2.099.670.232		12.682.322			
	QUOTA T.F.R. ANNI PRECEDENTI	83.310.184			83.310.184								
	QUOTA T.F.R. ANNO IN CORSO	9.000.000			9.000.000								
	FONDO TOTALE T.F.R.	92.310.184			92.310.184								
	TOTALE A PAREGGIO	3.137.141.640	1.571.251.597	183.289.023	4.713.124.214								

**RENDICONTO FINANZIARIO DELL'ESERCIZIO 1999
SPESE**

CAPITOLO	G E S T I O N E D E I R E S I D U I P A S S I V I				G E S T I O N E D I C A S S A			TOTALE DEI RESIDUI PASSIVI AL TERMINE DELL'ESERCIZIO			
	RESIDUI ALL'INIZIO DELL'ESERCIZIO	PAGATI	RIMASTI DA PAGARE	TOTALI	V A R I A Z I O N I		P A G A M E N T I		D I F F E R E N Z E R I S P E T T O A L L E P R E V I S I O N I		
					IN +	IN -			IN +	IN -	
CODICE	13	14	15 (16-14)	16 (14+15)	17 (16-13)	18 (13-16)	19	20	21 (20-19)	22 (19-20)	23 (9+15)
RIEP. TITOLI											
- TITOLO 1 -	268.274.482	204.809.589	6.574.417	211.384.006		56.890.476	2.613.034.880	1.711.648.082		901.386.798	106.254.980
- TITOLO 2 -	293.323.744	215.125.657	6.021.879	221.147.536		72.176.208	825.257.976	380.031.968		445.226.008	180.628.279
- TITOLO 4 -	14.240.193	14.240.193		14.240.193			1.361.840.193	166.648.818		1.207.873.697	1.229.840
TOTALE GENER.	575.838.419	434.175.439	12.596.296	446.771.735		129.066.684	4.800.133.049	2.258.328.868		12.682.322	288.113.099
										12.682.322	2.554.486.503

SITUAZIONE AMMINISTRATIVA

CONSISTENZA DELLA CASSA ALL'INIZIO DELL'ESERCIZIO		£.	-257.786.258
RISCOSSIONI	in c/ competenza	£.	1.717.297.751
	in c/ residui	£.	853.376.601
		£.	2.570.674.352
PAGAMENTI	in c/ competenza	£.	1.824.153.429
	in c/ residui	£.	434.175.439
		£.	2.258.328.868
CONSISTENZA DELLA CASSA ALLA FINE DELL'ESERCIZIO		£.	54.559.226
RESIDUI ATTIVI	dagli esercizi precedenti	£.	1.007.681.390
	dell'esercizio	£.	572.100.560
		£.	1.579.781.950
RESIDUI PASSIVI	dagli esercizi precedenti	£.	12.596.296
	dell'esercizio	£.	275.516.803
		£.	288.113.099
AVANZO/DISAVANZO D'AMMINISTRAZIONE ALLA FINE DELL'ESERCIZIO		£.	1.346.228.077

L'avanzo di amministrazione di £. 1.346.228.077 è composto dai seguenti importi da trasferire in competenza 2000 :

- Avanzo ISA	£.	105.310.184	T.F.R	
	£.	131.881.261	C/CAPITALE	
	£.	187.706.609	ORDINARIO	
				Articoli di Bilancio
- Avanzo Progetto "CEE- Sorgo Catania"	£.	4.819.055		Numero "3"
- Avanzo Progetto "CNR"	£	36.657.534		Numero "5"
- Avanzo Progetto "CANAPA"	£.	485.266		Numero "8"
- Avanzo Progetto "ORTICOLTURA"	£.	12.000.000		Lettera "B"
- Avanzo Progetto "PANDA"	£.	96.668.344		Lettera "C"
- Avanzo Progetto "Reg. PUGLIA"	£.	54.694.860		Lettera "D"
- Avanzo Progetto "TABACCO"	£.	13.263.511		Lettera "E"
- Avanzo Progetto "PRISCA"	£.	268.354		Lettera "F"
- Avanzo Progetto "SINA"	£.	3.983.817		Lettera "G"
- Avanzo Progetto "GERMOPLASMA"	£.	60.837.140		Lettera "H"
- Avanzo Progetto "POM - Otrisi"	£.	199.866.022		Lettera "I"
- Avanzo Progetto "CEE - Reflui"	£.	84.033.653		Lettera "L"
- Avanzo Progetto "Reg. Basilicata- Colza"	£.	7.164.115		Lettera "M"
- Avanzo Progetto "POM - Irrigazione"	£.	161.339.378		Lettera "N"
- Avanzo Progetto "CORIAL Barilla"	£.	<u>185.248.974</u>		Lettera "P"
Totale	£.	1.346.228.077		

XIV LEGISLATURA - DISEGNI DI LEGGE E RELAZIONI - DOCUMENTI

DISPONIBILITA' DEI CAPITOLI PER PROGETTO PER IL 1999

SPESE

PROGETTO 03 - CEE/SORGO CATANIA

CODICE CAPITOLO	S E Z I O N E	C O M P E T E N Z A						R E S I D U I			D A T I S T O R I C I	
		PREVISIONI DEF.	AMM. IMPEGNATO	AMM. DA IMPEGN.	AMM. PAGATO	AMM. DA PAG.	AMM. RESIDUI	AMM. PAGATO	AMM. DA PAG.	STANZ. INIZIALE	TOTALE PAGATO	
102023	0100 BARI	13.500.000	13.500.000		13.500.000							55.307.564
102053	0100 BARI	1.510.000	751.134	758.866	751.134							9.717.259
102063	0100 BARI	7.593.000	7.593.000		7.593.000							22.905.505
102083	0100 BARI	3.000.000	3.000.000		3.000.000							9.100.000
104023	0100 BARI	550.000	550.000		550.000							1.900.000
104063	0100 BARI	1.420.500	1.125.400	295.100	1.125.400							1.813.900
104083	0100 BARI											1.500.000
104093	0100 BARI	873.500	605.141	268.359	605.141		70.953	70.953				676.094
104103	0100 BARI	7.853.000	5.332.870	2.520.130	4.496.680	836.190	500.000	500.000				27.805.618
104113	0100 BARI	550.000	550.000		550.000							1.373.000
104123	0100 BARI	95.000	95.000		95.000							3.000.447
104173	0100 BARI	450.000			450.000							2.000.000
104183	0100 BARI											9.916.590
212033	0100 BARI	578.000	578.000		578.000		578.692	578.692				1.156.692
212043	0100 BARI	7.300.000	6.773.400	526.600	6.773.400							6.907.900
TOTALE PROGETTO 03		45.273.000	40.453.945	4.819.055	39.617.755	836.190	1.149.645	1.149.645				155.080.579

XIV LEGISLATURA - DISEGNI DI LEGGE E RELAZIONI - DOCUMENTI

DISPONIBILITA' DEI CAPITOLI PER PROGETTO PER IL 1999

SPESE

PROGETTO 12 - "PANDA" 4° ANNO - D.M.136 e 497/7240/97 DEL 13/5/97

CODICE CAPITOLO	SEZIONE	COMPETENZA				RESIDUI			DATI STORICI		
		PREVISIONI DEF.	AMM. IMPEGNATO	AMM. DA IMPEGN.	AMM. PAGATO	AMM. DA PAG.	AMM. RESIDUI	AMM. PAGATO	AMM. DA PAG.	STANZ. INIZIALE	TOTALE PAGATO
10201C	0100 BARI	777.325	777.325	777.325	777.325						21.763.868
10202C	0100 BARI	53.585.120	16.639.801	36.945.319	16.639.801						233.524.008
10205C	0100 BARI	19.944.582	10.331.276	9.633.306	10.331.276						29.631.430
10206C	0100 BARI	2.525.000	2.525.000	2.525.000	2.525.000						2.525.000
10208C	0100 BARI	39.721.602	29.153.602	10.568.000	29.153.602		19.058.958	19.058.958			78.367.171
10402C	0100 BARI	1.600.000		1.600.000							550.000
10406C	0100 BARI	9.000.000	7.191.900	1.808.100	7.191.900						10.363.900
10408C	0100 BARI	4.137.752	1.695.252	2.442.500	1.695.252		216.000	150.800	65.200		2.687.552
10409C	0100 BARI	2.698.573	1.548.573	1.150.000	1.548.573		1.890.047	1.890.047			4.064.230
10410C	0100 BARI	16.680.000	11.366.499	5.313.501	7.513.943		16.326.833	16.326.833			50.609.259
10411C	0100 BARI	15.197.818	8.856.556	6.341.262	8.856.556		8.726.060	8.726.060			24.351.391
10412C	0100 BARI	61.492	61.492	61.492	61.492		1.447.680	1.447.680			5.253.800
10417C	0100 BARI	6.894.500	3.256.033	3.638.467	3.256.033						5.791.533
10418C	0100 BARI	2.020.528	2.020.528	2.020.528	2.020.528						3.505.000
10801C	0100 BARI	13.121.000	9.733.111	3.387.889	9.733.111						28.310.111
21201C	0100 BARI	9.002.000	9.002.000		8.620.000		1.848.000	1.848.000			10.468.000
21203C	0100 BARI	13.840.000		13.840.000			84.000.000	84.000.000			166.287.167
21204C	0100 BARI										8.150.000
TOTALE PROGETTO 12		210.827.292	114.158.948	96.668.344	109.924.392	4.234.556	133.513.578	133.448.378	65.200		686.213.420

XIV LEGISLATURA - DISEGNI DI LEGGE E RELAZIONI - DOCUMENTI

DISPONIBILITA' DEI CAPITOLI PER PROGETTO PER IL 1999

SPESA

PROGETTO 21 - PROGETTO "CANAPA"

CODICE CAPITOLO	SEZIONE	COMPETENZA			RESIDUI			DATI STORICI			
		PREVISIONI DEF.	AMM. IMPEGNATO	AMM. DA IMPEGN.	AMM. PAGATO	AMM. DA PAG.	AMM. RESIDUI	AMM. PAGATO	AMM. DA PAG.	STANZ. INIZIALE	TOTALE PAGATO
102028	0100 BARI	15.143.656	15.143.656	15.143.656							36.000.000
102058	0100 BARI	2.926.300	2.741.034	185.266	2.741.034						2.967.634
102068	0100 BARI	3.000.000	3.000.000	3.000.000							6.000.000
104028	0100 BARI										1.000.000
104068	0100 BARI	2.000.000	2.000.000	2.000.000							3.000.000
104088	0100 BARI	300.000		300.000							
104098	0100 BARI	1.571.618	1.571.618	1.134.384	437.234	200.000	200.000				1.334.384
104108	0100 BARI	6.576.006	6.576.006	6.576.006							11.568.400
104118	0100 BARI	5.000.000	5.000.000	5.000.000							5.070.001
106038	0100 BARI						7.500.000	7.500.000			15.000.000
TOTALE PROGETTO 21		36.517.580	36.032.314	485.266	35.595.080	437.234	7.700.000	7.700.000			81.940.419

DISPONIBILITA' DEI CAPITOLI PER PROGETTO PER IL 1999

SPESA

PROGETTO 28 - CNR/APP.RADIC.95-CT.95.03285.CT06 (DR.DE GIORGIO)

CODICE CAPITOLO	SEZIONE	COMPETENZA				RESIDUI			DATI STORICI		
		PREVISIONI DEF.	AMM. IMPEGNATO	AMM. DA IMPEGN.	AMM. PAGATO	AMM. DA PAG.	AMM. RESIDUI	AMM. PAGATO	AMM. DA PAG.	STANZ. INIZIALE	TOTALE PAGATO
102025	0100 BARI										1.600.000
102055	0100 BARI										1.000.000
102065	0100 BARI	173.559		173.559 /							181.000
102085	0100 BARI										400.000
104105	0100 BARI										1.000.000
104175	0100 BARI		138.349		138.349						500.000
TOTALE PROGETTO 28		311.908	138.349	(173.559)	138.349						4.681.000

DISPONIBILITA' DEI CAPITOLI PER PROGETTO PER IL 1999

SPESA

PROGETTO 35 - CNR/ASIR - 96.00696.CT06 (DR.DE GIORGIO)

CODICE CAPITOLO	SEZIONE	COMPETENZA				RESIDUI			DATI STORICI		
		PREVISIONI DEF.	AMM. IMPEGNATO	AMM. DA IMPEGN.	AMM. PAGATO	AMM. DA PAG.	AMM. RESIDUI	AMM. PAGATO	AMM. DA PAG.	STANZ. INIZIALE	TOTALE PAGATO
102025	0100 BARI										1.000.000
102055	0100 BARI	627.192		627.192							372.808
102065	0100 BARI	3.500.000		3.500.000							
102085	0100 BARI										400.000
104105	0100 BARI					98.060		98.060			532.000
104175	0100 BARI			500.000							
TOTALE PROGETTO 35		4.627.192		4.627.192		98.060		98.060			2.304.808

XIV LEGISLATURA - DISEGNI DI LEGGE E RELAZIONI - DOCUMENTI

DISPONIBILITA' DEI CAPITOLI PER PROGETTO PER IL 1999

SPESE

PROGETTO 37 - "ORTICOLTURA" - D.M.575/7240/96 DEL 19/12/96

CODICE CAPITOLO	S E Z I O N E	C O M P E T E N Z A			R E S I D U I			D A T I S T O R I C I		
		PREVISIONI DEF.	AMM. IMPEGNATO	AMM. DA IMPEGN.	AMM. PAGATO	AMM. DA PAG.	AMM. RESIDUI	AMM. DA PAG.	STANZ. INIZIALE	TOTALE PAGATO
10202B	0100 BARI	4.000.000		4.000.000						15.000.000
10205B	0100 BARI	2.000.000		2.000.000						3.300.561
10208B	0100 BARI	1.040.000		1.040.000						
10402B	0100 BARI	200.000		200.000						500.000
10406B	0100 BARI	200.000		200.000						1.226.000
10409B	0100 BARI	176.000		176.000						584.536
10410B	0100 BARI	3.000.000		3.000.000						14.558.302
10411B	0100 BARI	1.000.000		1.000.000						3.843.800
10801B	0100 BARI	384.000		384.000						480.000
21203B	0100 BARI									
21204B	0100 BARI									
TOTALE PROGETTO 37		12.000.000		12.000.000						39.493.199

DISPONIBILITA' DEI CAPITOLI PER PROGETTO PER IL 1999

SPESE

PROGETTO 40 - CNR/FOR.TROP. - 97.01617 (DR.MAIORANA)

CODICE CAPITOLO	SEZIONE	COMPETENZA				RESIDUI			DATI STORICI		
		PREVISIONI DEF.	AMM. IMPEGNATO	AMM. DA IMPEGN.	AMM. PAGATO	AMM. DA PAG.	AMM. RESIDUI	AMM. PAGATO	AMM. DA PAG.	STANZ. INIZIALE	TOTALE PAGATO
102025	0100 BARI										622.848
102065	0100 BARI	783.968	549.643	234.325	549.643						1.235.675
102085	0100 BARI										
104175	0100 BARI	22.242	22.242		22.242						714.242
TOTALE PROGETTO 40		806.210	571.885	234.325	571.885						2.572.765

DISPONIBILITA' DEI CAPITOLI PER PROGETTO PER IL 1999

SPESA

PROGETTO 41 - CNR/RISD - 97.01741.CT06(DR.-LOSAVIO)

CODICE CAPITOLO	SEZIONE	COMPETENZA				RESIDUI			DATI STORICI		
		PREVISIONI DEF.	AMM. IMPEGNATO	AMM. DA IMPEGN.	AMM. PAGATO	AMM. DA PAG.	AMM. RESIDUI	AMM. PAGATO	AMM. DA PAG.	STANZ. INIZIALE	TOTALE PAGATO
102025	0100 BARI										455.613
102055	0100 BARI										
102065	0100 BARI										1.564.841
102085	0100 BARI										600.000
104085	0100 BARI	304.840		304.840							195.160
104105	0100 BARI	500.000	500.000		500.000						500.000
104175	0100 BARI	500.000	500.000		500.000						500.000
TOTALE PROGETTO 41		1.304.840	1.000.000	304.840	1.000.000						3.815.614

DISPONIBILITA' DEI CAPITOLI PER PROGETTO PER IL 1999

SPESE

PROGETTO 42 - CNR/ASIR - 97.01640.CT06 (DR. DE GIORGIO)

CODICE CAPITOLO	SEZIONE	COMPETENZA				RESIDUI			DATI STORICI		
		PREVISIONI DEF.	AMM. IMPEGNATO	AMM. DA IMPEGN.	AMM. PAGATO	AMM. DA PAG.	AMM. RESIDUI	AMM. PAGATO	AMM. DA PAG.	STANZ. INIZIALE	TOTALE PAGATO
102025	0100 BARI										
102055	0100 BARI										
102065	0100 BARI	1.528.000			1.528.000						
102085	0100 BARI										
104125	0100 BARI										
104175	0100 BARI										
TOTALE PROGETTO 42		1.528.000			1.528.000						

DISPONIBILITA' DEI CAPITOLI PER PROGETTO PER IL 1999

SPESA

PROGETTO 44 - CNR/GITS - 97.01633.CT06 (DR.DI BARI)

CODICE CAPITOLO	SEZIONE	COMPETENZA			RESIDUI			DATI STORICI		
		PREVISIONI DEF.	AMM. IMPEGNATO	AMM. PAGATO	AMM. DA PAG.	AMM. RESIDUI	AMM. PAGATO	AMM. DA PAG.	STANZ. INIZIALE	TOTALE PAGATO
102025	0100 BARI									2.700.000
102055	0100 BARI									
102065	0100 BARI									1.201.638
102085	0100 BARI									
104085	0100 BARI	500.000		500.000						
104105	0100 BARI	500.000		500.000		500.000				500.000
104175	0100 BARI	500.000		500.000		500.000				500.000
TOTALE PROGETTO 44		1.500.000		1.000.000	500.000	1.000.000				4.901.638

XIV LEGISLATURA - DISEGNI DI LEGGE E RELAZIONI - DOCUMENTI

DISPONIBILITA' DEI CAPITOLI PER PROGETTO PER IL 1999

SPESE

PROGETTO 45 - REGIONE PUGLIA

CODICE CAPITOLO	SEZIONE	COMPETENZA				RESIDUI			DATI STORICI		
		PREVISIONI DEF.	AMM. IMPEGNATO	AMM. DA IMPEGN.	AMM. PAGATO	AMM. DA PAG.	AMM. RESIDUI	AMM. PAGATO	AMM. DA PAG.	STANZ. INIZIALE	TOTALE PAGATO
102020	0100 BARI	31.750.000	21.418.808	10.331.192	21.418.808						24.896.849
102050	0100 BARI	11.412.870	6.387.673	5.025.197	6.387.673						10.908.370
102060	0100 BARI										
102080	0100 BARI	11.125.000	9.642.160	1.482.840	4.725.000	4.917.160					11.025.000
102100	0100 BARI	2.000.000	37.167	1.962.833	37.167						37.167
104020	0100 BARI	2.300.000	2.300.000		2.300.000						2.300.000
104060	0100 BARI	2.600.000	1.400.000	1.200.000	1.400.000						1.400.000
104090	0100 BARI	2.000.000	1.542.736	457.264	1.024.356	518.380	419.400	419.400			1.545.756
104100	0100 BARI	25.325.480	15.341.154	9.984.326	13.981.474	1.359.680					19.288.568
104120	0100 BARI	1.500.000	1.437.440	62.560	1.284.800	152.640					1.903.040
104170	0100 BARI	500.000	500.000		500.000						500.000
104180	0100 BARI	11.657.000	5.000.000	6.657.000	5.000.000						7.300.000
108010	0100 BARI	3.868.000	2.416.352	1.451.648	2.416.352						2.416.352
212030	0100 BARI	21.000.000	4.920.000	16.080.000	4.920.000						36.236.193
TOTALE PROGETTO 45		127.038.350	72.343.490	54.674.860	65.395.630	6.947.860	419.400	419.400			119.757.295

DISPONIBILITA' DEI CAPITOLI PER PROGETTO PER IL 1999

SPESA

PROGETTO 46 - "Progetto Tabacco" 97 - 96/T67

CODICE CAPITOLO	SEZIONE	COMPETENZA						RESIDUI			DATI STORICI STANZ. INIZIALE TOTALE PAGATO
		PREVISIONI DEF.	AMM. IMPEGNATO	AMM. DA IMPEGN.	AMM. PAGATO	AMM. DA PAG.	AMM. RESIDUI	AMM. PAGATO	AMM. DA PAG.		
10201E	0100 BARI	2.500.000	2.268.340	231.660	2.268.340		24.546.162	24.546.162		48.401.019	
10202E	0100 BARI	13.500.000	8.184.295	5.315.705	8.184.295					12.284.295	
10205E	0100 BARI	1.510.357	505.305	1.005.052	505.305					629.008	
10206E	0100 BARI	5.185.044	1.743.372	3.441.672	1.743.372					3.918.328	
10208E	0100 BARI	16.089.078	16.089.078		16.089.078					24.874.813	
10402E	0100 BARI									738.500	
10406E	0100 BARI	500.000	500.000		500.000					1.255.000	
10409E	0100 BARI	380.800		380.800							
10410E	0100 BARI	8.806.772	7.344.670	1.460.102	3.886.000	3.510.670	6.396.925	6.396.925		24.878.254	
10412E	0100 BARI	4.493.520	3.065.000	1.428.520	3.065.000		1.654.400	1.654.400		7.783.400	
10417E	0100 BARI									3.990.000	
21203E	0100 BARI										
TOTALE PROGETTO 46		52.965.571	39.702.040	13.263.511	36.191.390	3.510.670	32.597.487	32.597.487		128.752.617	

XIV LEGISLATURA - DISEGNI DI LEGGE E RELAZIONI - DOCUMENTI

DISPONIBILITA' DEI CAPITOLI PER PROGETTO PER IL 1999

SPESE

PROGETTO 47 - "PRISCA" - D.M.347/7240/97 (DR.LOSAVIO)

CODICE CAPITOLO	SEZIONE	COMPETENZA				RESIDUI			DATI STORICI		
		PREVISIONI DEF.	AMM. IMPEGNATO	AMM. DA IMPEGN.	AMM. PAGATO	AMM. DA PAG.	AMM. RESIDUI	AMM. PAGATO	AMM. DA PAG.	STANZ. INIZIALE	TOTALE PAGATO
10202F	0100 BARI	4.030.675	4.030.675		4.030.675						14.504.679
10205F	0100 BARI	1.440.079	1.440.079		1.440.079						1.700.000
10206F	0100 BARI										1.800.000
10208F	0100 BARI					1.433.230	1.433.230				3.542.000
10406F	0100 BARI	526.100	526.100		526.100	12.000	12.000				779.000
10408F	0100 BARI	670.394	436.640	233.754	436.640						436.640
10409F	0100 BARI	563.436	563.436		563.436	200.000	200.000				775.436
10410F	0100 BARI	1.938.780	1.938.780		1.938.780	3.500	3.500				1.988.280
10411F	0100 BARI	2.519.550	2.519.550		2.519.550						2.519.550
10412F	0100 BARI	500.000	465.400	34.600	402.400			63.000			402.400
10417F	0100 BARI	157.425	157.425		157.425						800.000
10418F	0100 BARI	348.000	348.000		348.000						1.500.000
TOTALE PROGETTO 47		12.694.439	12.626.085	268.354	12.363.085	1.648.730	1.648.730	63.000			30.747.985

DISPONIBILITA' DEI CAPITOLI PER PROGETTO PER IL 1999

SPESE

PROGETTO 48 - PROGETTO "S.I.N.A."-REG.EMILIA-ROMAGNA

CODICE CAPITOLO	SEZIONE	COMPETENZA				RESIDUI			DATI STORICI		
		PREVISIONI DEF.	AMM. IMPEGNATO	AMM. DA IMPEGN.	AMM. PAGATO	AMM. DA PAG.	AMM. RESIDUI	AMM. PAGATO	AMM. DA PAG.	STANZ. INIZIALE	TOTALE PAGATO
102026	0100 BARI										
102056	0100 BARI	1.500.000	828.791	671.209	828.791						828.791
104106	0100 BARI	5.000.000	2.737.392	2.262.608	2.737.392						2.737.392
104176	0100 BARI	1.500.000	450.000	1.050.000	450.000						450.000
108016	0100 BARI										
212016	0100 BARI	17.000.000	17.000.000		13.170.000			3.830.000			13.170.000
TOTALE PROGETTO 48		25.000.000	21.016.183	3.983.817	17.186.183			3.830.000			17.186.183

XIV LEGISLATURA - DISEGNI DI LEGGE E RELAZIONI - DOCUMENTI

DISPONIBILITA' DEI CAPITOLI PER PROGETTO PER IL 1999
SPESE

PROGETTO 49 - GERMOPLASMA

CODICE CAPITULO	SEZIONE	COMPETENZA				RESIDUI			DATI STORICI		
		PREVISIONI DEF.	AMM. IMPEGNATO	AMM. DA IMPEGN.	AMM. PAGATO	AMM. DA PAG.	AMM. RESIDUI	AMM. PAGATO	AMM. DA PAG.	STANZ. INIZIALE	TOTALE PAGATO
10201H	0100 BARI	50.000.000	15.253.891	34.746.109	15.253.891						15.253.891
10202H	0100 BARI	9.442.363	9.120.440	321.923	9.120.440						13.449.136
10205H	0100 BARI	2.535.748	1.801.513	734.235	1.801.513						3.265.765
10206H	0100 BARI	4.857.637	4.857.637		4.857.637						4.857.637
10208H	0100 BARI	18.050.000	7.527.425	10.522.575	7.527.425						7.527.425
10402H	0100 BARI	1.000.000	1.000.000		1.000.000						1.000.000
10406H	0100 BARI	500.000	500.000		500.000						500.000
10409H	0100 BARI	1.500.000	540.280	959.720	172.000	368.280					172.000
10410H	0100 BARI	11.196.020	2.510.334	8.685.686	2.510.334		384.000	384.000			2.894.334
10411H	0100 BARI	9.000.000	6.957.000	2.043.000	6.957.000						6.957.000
10417H	0100 BARI	200.000	200.000		200.000						200.000
10418H	0100 BARI	7.000.000	7.000.000		7.000.000						10.000.000
10801H	0100 BARI	5.000.000	2.176.108	2.823.892	2.176.108						2.176.108
TOTALE PROGETTO 49		120.281.768	59.444.628	60.837.140	59.076.348	368.280	384.000	384.000			68.253.296

DISPONIBILITA' DEI CAPITOLI PER PROGETTO PER IL 1999

SPESA

PROGETTO 51 - Progetto "POM OTRIS"

CODICE CAPITOLO	SEZIONE	COMPETENZA				RESIDUI			DATI STORICI		
		PREVISIONI DEF.	AMM. IMPEGNATO	AMM. DA IMPEGN.	AMM. PAGATO	AMM. DA PAG.	AMM. RESIDUI	AMM. PAGATO	AMM. DA PAG.	STANZ. INIZIALE	TOTALE PAGATO
102011	0100 BARI	115.107.355	53.663.572	61.443.783	53.663.572					53.663.572	
102021	0100 BARI	27.800.000	9.170.757	18.629.243	9.170.757					7.189.812	
102051	0100 BARI	42.000.000	7.417.092	34.582.908	7.417.092					7.417.092	
102081	0100 BARI	42.872.210	16.525.959	26.346.251	16.525.959					16.525.959	
104021	0100 BARI	14.000.000	6.262.307	7.737.693	6.262.307					6.262.307	
104061	0100 BARI	6.000.000	3.000.000	3.000.000	3.000.000					3.000.000	
104081	0100 BARI	4.500.000		4.500.000							
104091	0100 BARI	3.000.000	959.880	2.040.120		959.880					
104101	0100 BARI	43.000.000	30.103.029	12.896.971	29.548.029	555.000				29.548.029	
104171	0100 BARI	7.500.000		7.500.000							
108011	0100 BARI	14.220.435	6.638.964	7.581.471	6.638.964					6.638.964	
212031	0100 BARI	75.258.800	61.651.218	13.607.582	58.941.218	2.710.000			34.741.200	93.682.418	
TOTALE PROGETTO 51		395.258.800	195.392.778	199.866.022	191.167.898	4.224.880			34.741.200	223.928.153	

XIV LEGISLATURA - DISEGNI DI LEGGE E RELAZIONI - DOCUMENTI

DISPONIBILITA' DEI CAPITOLI PER PROGETTO PER IL 1999

SPESE

PROGETTO 52 - CNR/ECOBILANCIO 1998 (98.03290.CT06)

CODICE CAPITOLO	SEZIONE	COMPETENZA				RESIDUI			DATI STORICI		
		PREVISIONI DEF.	AMM. IMPEGNATO	AMM. DA IMPEGN.	AMM. PAGATO	AMM. DA PAG.	AMM. RESIDUI	AMM. PAGATO	AMM. DA PAG.	STANZ. INIZIALE	TOTALE PAGATO
102025	0100 BARI	1.075.000	1.075.000		1.075.000						1.075.000
102055	0100 BARI	1.500.000		1.500.000							
102065	0100 BARI	10.700.000	2.537.810	8.162.190	2.537.810						2.537.810
102085	0100 BARI	321.800	321.800		321.800						321.800
104085	0100 BARI	1.000.000	278.120	721.880		278.120					
104175	0100 BARI	1.300.000	800.000	500.000	800.000						800.000
104185	0100 BARI	938.000		938.000							
106035	0100 BARI	6.000.000	6.000.000		6.000.000						6.000.000
108015	0100 BARI	165.200	103.200	62.000	103.200						103.200
212015	0100 BARI	1.000.000	1.000.000		684.000	316.000					684.000
TOTALE PROGETTO 52		24.000.000	12.115.930	11.884.070	11.521.810	594.120					11.521.810

DISPONIBILITA' DEI CAPITOLI PER PROGETTO PER IL 1999

SPESA

PROGETTO 53 - CNR/GRUSI 98 (98.02796.CT06)

CODICE CAPITOLO	SEZIONE	COMPETENZA				RESIDUI			DATI STORICI		
		PREVISIONI DEF.	AMM. IMPEGNATO	AMM. DA IMPEGN.	AMM. PAGATO	AMM. DA PAG.	AMM. RESIDUI	AMM. PAGATO	AMM. DA PAG.	STANZ. INIZIALE	TOTALE PAGATO
102055	0100 BARI	4.000.000	736.214	3.263.786	736.214						736.214
102065	0100 BARI	2.000.000	2.000.000		2.000.000						2.000.000
TOTALE PROGETTO 53		6.000.000	2.736.214	3.263.786	2.736.214						2.736.214

DISPONIBILITA' DEI CAPITOLI PER PROGETTO PER IL 1999

SPESE

PROGETTO 54 - CNR/REFLUI 98 (DR.FERRI) 98.03762.PF27

CODICE CAPITOLO	SEZIONE	COMPETENZA				RESIDUI			DATI STORICI		
		PREVISIONI DEF.	AMM. IMPEGNATO	AMM. DA IMPEGN.	AMM. PAGATO	AMM. DA PAG.	AMM. RESIDUI	AMM. PAGATO	AMM. DA PAG.	STANZ. INIZIALE	TOTALE PAGATO
102055	0100 BARI	3.000.000	3.000.000		3.000.000						3.000.000
104105	0100 BARI	1.670.000	1.670.000		1.670.000						1.670.000
104185	0100 BARI	5.000.000	5.000.000		5.000.000						5.000.000
108015	0100 BARI	330.000	330.000		330.000						330.000
212035	0100 BARI	5.000.000	3.300.000	1.700.000	3.300.000						3.300.000
TOTALE PROGETTO 54		15.000.000	13.300.000	1.700.000	13.300.000						13.300.000

DISPONIBILITA' DEI CAPITOLI PER PROGETTO PER IL 1999

SPESA

PROGETTO 55 - CNR/SESAMIA 98 (DR. MONTEMURRO) 98.02767.CT06

CODICE CAPITOLO	SEZIONE	COMPETENZA			RESIDUI			DATI STORICI		
		PREVISIONI DEF.	AMM. IMPEGNATO	AMM. DA IMPEGN.	AMM. PAGATO	AMM. DA PAG.	AMM. RESIDUI	AMM. DA PAG.	STANZ. INIZIALE	TOTALE PAGATO
102025	0100 BARI	1.290.000	1.290.000		1.290.000					1.290.000
102055	0100 BARI	2.450.000	482.298	2.167.702	482.298					482.298
102065	0100 BARI	6.800.000	2.618.456	4.181.544	2.618.456					2.618.456
102085	0100 BARI	387.000	237.200	149.800	237.200					237.200
104105	0100 BARI	1.000.000	1.000.000		1.000.000					1.000.000
104175	0100 BARI	1.750.000	1.359.006	390.994	1.359.006					1.359.006
108015	0100 BARI	123.000	123.000		123.000					123.000
TOTALE PROGETTO 55		14.000.000	7.109.960	6.890.040	7.109.960					7.109.960

DISPONIBILITA' DEI CAPITOLI PER PROGETTO PER IL 1999

SPESE

PROGETTO 57 - ALSIA/STUDIO COLZA (Dr. Montemurro)

CODICE CAPITOLO	S E Z I O N E	C O M P E T E N Z A				R E S I D U I			D A T I S T O R I C I		
		PREVISIONI DEF.	AMM. IMPEGNATO	AMM. DA IMPEGN.	AMM. PAGATO	AMM. DA PAG.	AMM. RESIDUI	AMM. PAGATO	AMM. DA PAG.	STANZ. INIZIALE	TOTALE PAGATO
10202H	0100 BARI	3.800.000	1.514.048	2.285.952	1.514.048						1.514.048
10205H	0100 BARI	1.000.000		1.000.000							
10208H	0100 BARI	950.000		950.000							
10409H	0100 BARI	500.000	376.488	123.512	376.488						376.488
10410H	0100 BARI	2.600.000		2.600.000							
10801H	0100 BARI	350.000	145.349	204.651	145.349						145.349
TOTALE PROGETTO 57		9.200.000	2.035.885	7.164.115	2.035.885						2.035.885

XIV LEGISLATURA - DISEGNI DI LEGGE E RELAZIONI - DOCUMENTI

DISPONIBILITA' DEI CAPITOLI PER PROGETTO PER IL 1999

SPESE

PROGETTO 58 - CEE/Reflui oleari

CODICE CAPITOLO	SEZIONE	COMPETENZA				RESIDUI			DATI STORICI		
		PREVISIONI DEF.	AMM. IMPEGNATO	AMM. DA IMPEGN.	AMM. PAGATO	AMM. DA PAG.	AMM. RESIDUI	AMM. PAGATO	AMM. DA PAG.	STANZ. INIZIALE	TOTALE PAGATO
10201L	0100 BARI	17.813.680	4.666.166	13.147.514	4.666.166					4.666.166	
10202L	0100 BARI	9.681.350	2.213.980	7.467.370	2.213.980					2.213.980	
10205L	0100 BARI	13.553.890	3.204.592	10.349.298	3.204.592					3.204.592	
10206L	0100 BARI	25.171.510	9.166.900	16.004.610	9.166.900					9.166.900	
10208L	0100 BARI	8.480.860	1.754.827	6.726.033	1.754.827					1.754.827	
10402L	0100 BARI	968.140	968.140		968.140					968.140	
10406L	0100 BARI	968.140	968.140		968.140					968.140	
10408L	0100 BARI	968.140		968.140							968.140
10409L	0100 BARI	968.140	968.140		447.580			520.560			447.580
10410L	0100 BARI	23.235.240	10.385.188	12.850.052	8.537.188			1.848.000			8.537.188
10411L	0100 BARI	1.936.270	1.465.000	471.270	1.465.000						1.465.000
10412L	0100 BARI	3.872.540	1.338.490	2.534.050	1.338.490						1.338.490
10417L	0100 BARI	3.872.540	3.037.847	834.693	3.037.847						3.037.847
10418L	0100 BARI	9.003.660	2.240.000	6.763.660	2.240.000						2.240.000
10801L	0100 BARI	3.427.200	947.837	2.479.363	947.837						947.837
21203L	0100 BARI	11.617.600	8.180.000	3.437.600	5.500.000			2.680.000			5.500.000
TOTALE PROGETTO 58		135.538.900	51.505.247	84.033.653	46.456.687			5.048.560			46.456.687

XIV LEGISLATURA - DISEGNI DI LEGGE E RELAZIONI - DOCUMENTI

DISPONIBILITA' DEI CAPITOLI PER PROGETTO PER IL 1999

SPESE

PROGETTO 59 - Progetto "POM IRRIGAZIONE"

CODICE CAPITOLO	SEZIONE	COMPETENZA						RESIDUI			DATI STORICI	
		PREVISIONI DEF.	AMM. IMPEGNATO	AMM. DA IMPEGN.	AMM. PAGATO	AMM. DA PAG.	AMM. RESIDUI	AMM. PAGATO	AMM. DA PAG.	STANZ. INIZIALE	TOTALE PAGATO	
10201N	0100 BARI	31.700.000	3.164.369	28.535.631		3.164.369						3.164.369
10202N	0100 BARI	26.300.000	4.451.700	21.848.300		4.451.700						4.451.700
10205N	0100 BARI	13.700.000	718.142	12.981.858		718.142						718.142
10208N	0100 BARI	34.700.000	689.948	34.010.052		689.948						689.948
10210N	0100 BARI	1.000.000		1.000.000								
10402N	0100 BARI	2.283.333		2.283.333								
10406N	0100 BARI	2.283.333		2.283.333								
10409N	0100 BARI	2.283.334	128.880	2.154.454			128.880					
10410N	0100 BARI	14.500.000	176.000	14.324.000		176.000						176.000
10411N	0100 BARI	3.150.000	900.000	2.250.000		900.000						900.000
10417N	0100 BARI	1.000.000		1.000.000								
10418N	0100 BARI	11.700.000	4.800.000	6.900.000		4.800.000						4.800.000
10801N	0100 BARI	11.600.000	731.143	10.868.857		731.143						731.143
21202N	0100 BARI	2.300.000	872.440	1.427.560			872.440					
21203N	0100 BARI	47.000.000	27.528.000	19.472.000			27.528.000					
21204N	0100 BARI	4.500.000	4.500.000			4.500.000						4.500.000
TOTALE PROGETTO 59		210.000.000	48.660.622	161.339.378		20.131.302	28.529.320					20.131.302

DISPONIBILITA' DEI CAPITOLI PER PROGETTO PER IL 1999

SPESE

PROGETTO 60 - CORIAL/BARILLA

CODICE CAPITOLO	SEZIONE	COMPETENZA				RESIDUI			DATI STORICI		
		PREVISIONI DEF.	AMM. IMPEGNATO	AMM. DA IMPEGN.	AMM. PAGATO	AMM. DA PAG.	AMM. RESIDUI	AMM. PAGATO	AMM. DA PAG.	STANZ. INIZIALE	TOTALE PAGATO
10201P	0100 BARI	114.000.000	8.438.322	105.561.678	8.438.322						8.438.322
10202P	0100 BARI	5.000.000		5.000.000							
10205P	0100 BARI	18.220.000	1.342.929	16.877.071	1.342.929						1.342.929
10208P	0100 BARI	35.900.000	1.833.140	34.066.860	1.833.140						1.833.140
10402P	0100 BARI	3.000.000		3.000.000							
10406P	0100 BARI	2.000.000		2.000.000							
10409P	0100 BARI	2.000.000	24.041	1.975.959	24.041						24.041
10410P	0100 BARI	5.000.000	1.720.516	3.279.484	1.493.920	226.576					1.493.920
10411P	0100 BARI	1.000.000	500.000	500.000	500.000						500.000
10412P	0100 BARI	1.000.000	82.000	918.000	82.000						82.000
10417P	0100 BARI	1.000.000		1.000.000							
10801P	0100 BARI	11.880.000	810.078	11.069.922	810.078						810.078
TOTALE PROGETTO 60		200.000.000	14.751.026	185.248.974	14.524.430	226.576					14.524.430

XIV LEGISLATURA - DISEGNI DI LEGGE E RELAZIONI - DOCUMENTI

LISTA RESIDUI ATTIVI PER L'ANNO 1999

SEZ. N° ACC.	ANNO	DESCRIZIONE	DEBITORE	AMMONTARE	VARIAZIONI	RISCOSSO	DA RISCOUERE	N° REV.	DATA REV.
0100	93	CAPITOLO 203020 SALDO DM.574/93(BORSE DI STUDIO) *** MOTIVO VARIAZIONE : MINORE ACCERTAMENTO PER SPESE BOLLO	MINISTERO DELLE POLITICHE AGRICOLE E FORESTALI MINISTERO ACCERTAMENTO PER SPESE BOLLO	69.700.000	-2.500	69.697.500		158	8/06/99
0100	97	SALDO D.M.326/97 (BORSE DI STUDIO) *** MOTIVO VARIAZIONE : MINORE ACCERTAMENTO PER SPESE BOLLO	MINISTERO DELLE POLITICHE AGRICOLE E FORESTALI MINISTERO ACCERTAMENTO PER SPESE BOLLO	9.000.000	-2.500	8.997.500		119	13/05/99
0100	98	SALDO DM.231/724/98 BORSA DI STUDIO *** MOTIVO VARIAZIONE : MINORE ENTRATA PER PAGAMENTO BOLLI	MINISTERO DELLE POLITICHE AGRICOLE E FORESTALI MINISTERO ENTRATA PER PAGAMENTO BOLLI	16.502.500	-5.000	16.497.500		470	1/12/99
			TOTALE CAPITOLO	95.202.500	-10.000	95.192.500			
0100	93	CAPITOLO 203024 SALDO DM.429/92 (PANNA) *** MOTIVO VARIAZIONE : MINORE ACCERTAMENTO PER PAGAMENTO BOLLO	MINISTERO DELLE POLITICHE AGRICOLE E FORESTALI MINISTERO ACCERTAMENTO PER PAGAMENTO BOLLO	284.410.530	-2.500	284.408.030		332	31/08/99
			TOTALE CAPITOLO	284.410.530	-2.500	284.408.030			
0100	95	CAPITOLO 203028 SALDO DM. 624/94 PROGETTO "CARIPA" *** MOTIVO VARIAZIONE : MINORE ENTRATA PER PAGAMENTO BOLLI	MINISTERO DELLE POLITICHE AGRICOLE E FORESTALI MINISTERO ENTRATA PER PAGAMENTO BOLLI	44.057.000		44.057.000	44.057.000		
			TOTALE CAPITOLO	44.057.000		44.057.000	44.057.000		
0100	95	CAPITOLO 203029 SALDO DM. 627/94 PROG. "FORAGG-PRATIVA" *** MOTIVO VARIAZIONE : MINORE ENTRATA PER PAGAMENTO BOLLO ED ECONOMIA	MINISTERO DELLE POLITICHE AGRICOLE E FORESTALI MINISTERO ENTRATA PER PAGAMENTO BOLLO ED ECONOMIA	17.822.000	-4.740	17.817.260		231	6/07/99
			TOTALE CAPITOLO	17.822.000	-4.740	17.817.260			
0100	96	CAPITOLO 20302A SALDO DM.83/96 (PRISCA) *** MOTIVO VARIAZIONE : MINORE ENTRATA PER SPESE BOLLI	MINISTERO DELLE POLITICHE AGRICOLE E FORESTALI MINISTERO ENTRATA PER SPESE BOLLI	17.327.500	-5.000	17.322.500		81	1/04/99
			TOTALE CAPITOLO	17.327.500	-5.000	17.322.500			
0100	99	CAPITOLO 20302B SALDO D.M.445/7240/99*ORTICOLTURA* *** MOTIVO VARIAZIONE : MINORE ENTRATA PER PAGAMENTO BOLLI	MINISTERO DELLE POLITICHE AGRICOLE E FORESTALI MINISTERO ENTRATA PER PAGAMENTO BOLLI	5.942.500		5.942.500	5.942.500		
			TOTALE CAPITOLO	5.942.500		5.942.500	5.942.500		
0100	97	CAPITOLO 20302C SALDO DM 136/97 (PANNA 4°ANNO)	MINISTERO DELLE POLITICHE AGRICOLE E FORESTALI	124.990.000		124.990.000	124.990.000		
0100	98	SALDO DM.497/97-219/98-165/98 *** MOTIVO VARIAZIONE : MINORE ENTRATA PER BOLLI QUIETANZA	MINISTERO DELLE POLITICHE AGRICOLE E FORESTALI MINISTERO ENTRATA PER BOLLI QUIETANZA	289.582.500	-5.000	39.597.500	249.980.000	123	20/05/99
0100	99	SALDO D.M.413/7240/99 *PANNA*(5°ANNO) *** MOTIVO VARIAZIONE : MINORE ENTRATA PER PAGAMENTO BOLLI	MINISTERO DELLE POLITICHE AGRICOLE E FORESTALI MINISTERO ENTRATA PER PAGAMENTO BOLLI	35.662.500	-5.000	39.597.500	35.662.500		
			TOTALE CAPITOLO	450.235.000	-5.000	39.597.500	410.632.500		

XIV LEGISLATURA - DISEGNI DI LEGGE E RELAZIONI - DOCUMENTI

LISTA RESIDUI ATTIVI PER L'ANNO 1999

SEZ. N° ACC.	ANNO	DESCRIZIONE	DEBITORE	AMMONTARE	VARIAZIONI	RISCOSSO	DA RISCOUTERE	N° REV.	DATA REV.
0100	00586	97 CAPITOLO 20302E SALDO DM.351/97 (TABACCO)	MINISTERO DELLE POLITICHE AGRICOLE E FORESTALI TOTALE CAPITOLO	20.172.000 20.172.000			20.172.000 20.172.000		
0100	00446	98 CAPITOLO 20302F SALDO DM.347/7240/97 *PRISCA 6° ANNO*	MINISTERO DELLE POLITICHE AGRICOLE E FORESTALI TOTALE CAPITOLO	17.327.500 17.327.500			17.327.500 17.327.500		
0100	00441	98 CAPITOLO 20302H CONTRIBUTO D.M.31357/97 "GERMOPLASMA"	MINISTERO DELLE POLITICHE AGRICOLE E FORESTALI	35.532.500			35.532.500		
0100	00509	99 SALDO D.M.37085/98*GERMOPLASMA*(2° ANNO)	MINISTERO DELLE POLITICHE AGRICOLE E FORESTALI TOTALE CAPITOLO	25.762.500 61.295.000			25.762.500 61.295.000		
0100	00587	97 CAPITOLO 20401D SALDO CONTRATTI (REGIONE PUGLIA)	REGIONE PUGLIA	88.800.000		78.200.000	10.600.000	4	26/01/99
0100	00510	99 SALDO CONV. ISA/RES. PUGLIA (2° ANNO)	REGIONE PUGLIA	46.240.000			46.240.000	5	26/01/99
0100	00511	99 SALDO CONV. ISA/REG. PUGLIA (3° ANNO)	REGIONE PUGLIA	32.200.000		78.200.000	32.200.000	6	26/01/99
			TOTALE CAPITOLO	167.240.000			89.040.000	127	24/05/99
0100	00447	98 CAPITOLO 20401G SALDO CONTR. CONV. ISA-REG. EMILIA ROMAGNA *STIMA*	REGIONE EMILIA-ROMAGNA - SERVIZIO PERSONALE TOTALE CAPITOLO	25.000.000 25.000.000		12.000.000 12.000.000	13.000.000 13.000.000	429	2/11/99
0100	00588	97 CAPITOLO 206013 SALDO CONTRIBUTO CEE	UNIVERSITA' DEGLI STUDI DI CATANIA TOTALE CAPITOLO	49.283.040 49.283.040			49.283.040 49.283.040		
0100	00589	97 CAPITOLO 20601E SALDO CONTRIBUTO TABACCO	COMUNITA' ECONOMICA EUROPEA TOTALE CAPITOLO	122.239.350 122.239.350			122.239.350 122.239.350		
0100	00448	98 CAPITOLO 20601I SALDO CONVENZIONE "FOM" 1° ANNO *FOM*	UNIVERSITA' STUDI BASILICATA-DIP. PROD. VEG.	392.946.201		72.446.201	320.500.000	333	31/08/99

XIV LEGISLATURA - DISEGNI DI LEGGE E RELAZIONI - DOCUMENTI

LISTA RESIDUI ATTIVI PER L'ANNO 1999

SEZ. N° ACC.	ANNO	DESCRIZIONE	DEBITORE	AMMONTARE	VARIAZIONI	RISCOSSO	DA RISCOUETERE	N° REV.	DATA REV.
0100	00512	CAPITOLO 20601L SALDO CT.98/9584 FAIR-CRAFT	TOTALE CAPITOLO UNIVERSITY OF SHEFFIELD	392.946.201 54.215.560 54.215.560		72.446.201	320.500.000		
0100	00513	CAPITOLO 20601N SALDO CONV.*PUN/IRRIGAZIONE*	TOTALE CAPITOLO UNIVERSITA' STUDI NAPOLI-DIP.ING-AGRIARIA	98.245.000 98.245.000			98.245.000 98.245.000		
0100	00514	CAPITOLO 20601P SALDO CONV.ISA/CORIAL	TOTALE CAPITOLO CO.RI.AL.(CONSORZIO RICERCHE ALIMENTARI)	200.000.000 200.000.000			200.000.000 200.000.000		
0100	00440	CAPITOLO 309010 RIMBORSO ENEL PERIODO 28/11/97-24/11/98	TOTALE CAPITOLO SEZIONE DI MODENA	70.000 70.000		70.000 70.000		3	26/01/99
0100	00025	CAPITOLO 515010 Finanziamento MAF in conto capitale *** MOTIVO VARIAZIONE : RACC.IN PIU' PER MAGGIORE INCASSO		85.125.161	149.989	85.275.150		122	20/05/99
0100	00436	SALDO DM.299/96 (IMP.ELETTRICI MODENA)	MINISTERO DELLE POLITICHE AGRICOLE E FORESTALI	167.246.440	-69.753.090	97.493.350		190	17/06/99
0100	00590	SALDO DM.173/97 (RECINZ.VASCONE-FOGGIA)	MINISTERO DELLE POLITICHE AGRICOLE E FORESTALI	19.307.500	-1.711.360	17.596.140		189	17/06/99
0100	00449	SALDO DM.241/7241/98 - ATTREZZ.SCIEN.	MINISTERO DELLE POLITICHE AGRICOLE E FORESTALI	28.962.970	-5.000	28.957.970		531	22/12/99
0100	00515	SALDO D.M.324/7232/99(BARI E RUTIGLIANO)	MINISTERO DELLE POLITICHE AGRICOLE E FORESTALI	30.692.500 331.334.571	-71.319.461	229.322.610	30.692.500 30.692.500		
0100	00516	CAPITOLO 51501C SALDO D.M.413/7240/99*PANDA*(S*ANNO)	TOTALE CAPITOLO MINISTERO DELLE POLITICHE AGRICOLE E FORESTALI	13.840.000 13.840.000			13.840.000 13.840.000		
0100	00517	CAPITOLO 51801D SALDO CONV.ISA/REG-PUGLIA(2*ANNO)	TOTALE CAPITOLO REGIONE PUGLIA	15.500.000 15.500.000			15.500.000 15.500.000		

LISTA RESIDUI ATTIVI PER L'ANNO 1999

SEZ. N° ACC.	ANNO	DESCRIZIONE	DEBITORE	AMMENTARE	VARIAZIONI	RISCOSSO	DA RISCOUOTERE	N° REV.	DATA REV.
0100	99	CAPITOLO 51801N SALDO CONV. POM/IRRIGAZIONE	UNIVERSITY OF SHEFFIELD	6.800.000 6.800.000			6.800.000 6.800.000		
		CAPITOLO 722060							
0100	98	REINTEGRO FONDO ECONOMATO 1998	AHELLI Renato	4.000.000		4.000.000		1	26/01/99
0100	98	REINTEGRO FONDO ECONOMATO ANNO 1998	SPALLACCI Dr. PASQUALE	3.000.000		3.000.000		2	26/01/99
0100	99	RECUPERO ANT.FONDO ECONOMATO ANNO 1999	AHELLI Renato	4.000.000			4.000.000		
0100	99	RECUPERO ANT.FONDO ECONOMATO ANNO 1999	SPALLACCI Dr. PASQUALE	3.000.000			3.000.000		
		TOTALE CAPITOLO		14.000.000		7.000.000	7.000.000		
		TOTALE GENERALE		2.504.505.252	-71.346.701	853.376.601	1.579.781.950		

XIV LEGISLATURA - DISEGNI DI LEGGE E RELAZIONI - DOCUMENTI

LISTA RESIDUI PASSIVI PER L'ANNO 1999

SEZ. N° IMP.	ANNO	DESCRIZIONE	CREDITORE	AMMONTARE	VARIAZIONI	PAGATO	DA PAGARE	N° MAN.	DATA MAN.
			TOTALE CAPITOLO	11.614.814	-859.178	6.755.636	4.000.000		
0100 01484	98	CAPITOLO 102080							
0100 01727	99	BA-PAG.CAU 2° TRIM. 1998 (R.P.) BA-MQ-PAG.CONTRIBUTI AGRICOLI UNIFICATI	INPS (EX SCAU) *** CREDITORI DIVERSI ***	1.065.619 44.930.159 45.995.778		1.065.619 1.065.619	44.930.159 44.930.159	49	2/02/99
0100 01485	98	CAPITOLO 10208C							
0100 01524	98	BA-MQ-CONTR.CAU 2° TRIM. 98 *PANDA* BA-VERS.CONTR.CAU 2° TRIM. 98 *PANDA*	INPS (EX SCAU) INPS (EX CAU) MATERA	18.190.188 868.770 19.058.958		18.190.188 868.770 19.058.958		50 52	2/02/99 2/02/99
0100 01709	99	CAPITOLO 10208D							
		BA-CONTR.CAU 2° TRIM. 99*REG.PUGLIA*	INPS (EX SCAU)	4.917.160 4.917.160			4.917.160 4.917.160		
0100 01525	98	CAPITOLO 10208F							
		BA-VERS.CONTR.CAU 2° TRIM. 98 *PRISCA*	INPS (EX CAU) MATERA	1.433.230 1.433.230		1.433.230 1.433.230		53	2/02/99
0100 01511	98	CAPITOLO 104020							
0100 01512	98	MO-REINT.F.EC.EN.EL.NOV-DIC.98-AZ.GUIGLIA	FONDO ECON.DR.SPALLACCI PASQUALE c/o SOP MODENA	16.000		16.000		22	26/01/99
0100 01513	98	MO-CONS.EN.EL.3/11-1/12/98	META Spa (Modena Energia Territorio Ambiente)	1.134.496		1.134.496		79	5/02/99
0100 01526	98	BA-CONS.EN.EL.DICEMBRE 1998-AZ.RUT. BA-CONS.EN.EL.DICEMBRE 1998-AZ.HTP	ENEL DISTRIBUZIONE Spa ENEL DISTRIBUZIONE Spa	1.027.000 220.000 2.397.496		1.027.000 220.000 2.397.496		20 19	26/01/99 26/01/99
0100 01489	98	CAPITOLO 104030							
0100 01514	98	BA-REIM.FONDO EC.GAS RISCALD.LOCALI	FONDO ECONOMATO - ANELLI RENATO	74.000		74.000		4	26/01/99
0100 01698	99	MO-CONS.GAS 3/11-1/12/98 MO-SPESE CONS.GAS RISCALD.LOCALI	META Spa (Modena Energia Territorio Ambiente) META Spa (Modena Energia Territorio Ambiente)	2.635.504 3.725.106 6.434.610		2.635.504 2.709.504	3.725.106 3.725.106	80	5/02/99
0100 01346	98	CAPITOLO 104040							
0100 01477	98	MO-ACQ.MAT.PULIZIA LOCALI	DISTRIBUZIONE MATERIALE TECNICO srl.	319.152		319.152		321	1/04/99
0100 01487	98	MO-REINT.F.E.PER SPESE PULIZIA LOCALI BA-SPESE VIG.NOTT.DICEMBRE 1998	FONDO ECON.DR.SPALLACCI PASQUALE c/o SOP MODENA I.V.R.I. S.p.a.	88.330 658.800 1.066.282		88.330 658.800 1.066.282		78 77	5/02/99 5/02/99

XIV LEGISLATURA - DISEGNI DI LEGGE E RELAZIONI - DOCUMENTI

LISTA RESIDUI PASSIVI PER L'ANNO 1999

SEZ. N° IMP.	ANNO	DESCRIZIONE	CREDITORE	AMMONTARE	VARIAZIONI	PAGATO	DA PAGARE	N° MAN.	DATA MAN.
CAPITOLO 104060									
0100 01478	98	80:REINT.F.E. PER SPESE POSTALI NOV.98	FONDO ECON.DR.SPALLACCI PASQUALE c/o SOP. MODEVA	54.300		54.300		21	26/01/99
0100 01488	98	80:REINT.F.E.C.SPESE POSTALI	FONDO ECONOMATO - ANELLI RENATO	75.200		75.200		3	26/01/99
0100 01515	98	80:SESE INTERIET	PIANETA S.r.l.	75.240		75.240		88	9/02/99
0100 01522	98	80:PAG.SPESE POSTALI MESE DI DICEMBRE 1998	POSTE ITALIANE - E.P.E. - FILIALE DI BARI	329.270		329.270		9	26/01/99
0100 01726	99	80:PAGM.SPESE POSTALI MESE DIC.99	POSTE ITALIANE - E.P.E. - FILIALE DI BARI	292.700			292.700		
			TOTALE CAPITOLO	826.710		534.010	292.700		
CAPITOLO 10406F									
0100 01490	98	80:REINT.F.E.SPESE POSTALI *PRISCA*	FONDO ECONOMATO - ANELLI RENATO	12.000		12.000		5	26/01/99
			TOTALE CAPITOLO	12.000		12.000			
CAPITOLO 104070									
0100 01097	98	80:ACQ.PUBBL.FREQU. CONSULTAZIONE	ITARIA	80.000		80.000		772	24/06/99
			TOTALE CAPITOLO	80.000		80.000			
CAPITOLO 104080									
0100 00088	98	80:PAG.SPESE DI ESTRATTI	PACINI EDITORE S.r.l.	434.000	-434.000				
0100 00994	99	80:SESE STAMPA ESTRATTI	*** MOTIVO VARIAZIONE : SOMMA NON PIU' RICHIESTA PACINI EDITORE S.r.l.	520.000			520.000		
			TOTALE CAPITOLO	954.000	-434.000		520.000		
CAPITOLO 104085									
0100 01441	99	80:STAMPA ESTRATTI*CHR./ECOBILANCIO*	EDAGRICOLE S.p.a.	278.120			278.120		
			TOTALE CAPITOLO	278.120			278.120		
CAPITOLO 10408C									
0100 01096	98	80:STAMPA ESTRATTI *PRIDA*	PACINI EDITORE SPA.	216.000		150.800	65.200	650	14/06/99
			TOTALE CAPITOLO	216.000		150.800	65.200		
CAPITOLO 104090									
0100 01065	98	80:ACQU.MAT.CONS.ECON. *PRIDA*	CORPORATE EXPRESS S.p.a.	884.916		884.916		856	8/07/99
0100 01293	98	80:ACQ.MAT.CONS.ECONOMATO	CORPORATE EXPRESS S.p.a.	106.120		106.120		123	15/02/99
0100 01073	99	80:ACQ.MAT.CONS.ECONOMATO	ARCHIBED S.a. - TITANEI	45.600			45.600		
0100 01291	99	80:ACQ.MAT.CONS.ECONOMATO	ARCHIBED S.a. - TITANEI	384.864			384.864		
0100 01446	99	80:ACQU.MAT.CONSUM. ECONOMATO	ARCHIBED S.a. - TITANEI	74.168			74.168		
			TOTALE CAPITOLO	1.495.668		991.036	504.632		

XIV LEGISLATURA - DISEGNI DI LEGGE E RELAZIONI - DOCUMENTI

LISTA RESIDUI PASSIVI PER L'ANNO 1999

SEZ.	N°IMP.	ANNO	DESCRIZIONE	CREDITORE	AMMONTARE	VARIAZIONI	PAGATO	DA PAGARE	N° MAN.	DATA MAN.
			CAPITOLO 104093							
0100	01200	98	BA:ACQ.MAT.COM.ECON.*XCEE/SOR60*	GRAFICA 72 - TIPOLITOGRAFIA	70.953 70.953		70.953 70.953		97	11/02/99
			TOTALE CAPITOLO							
			CAPITOLO 104095							
0100	01091	98	BA:ACQ.MAT.COMSUNO*DIR/ZONIZZ.*	S.A.S. INSTITUTE S.r.l.	245.200		245.200		104	11/02/99
0100	01292	98	BA:ACQ.MAT.COMS.*DIR/ZONIZZ.*	CORPORATE EXPRESS S.p.a.	157.300 432.500		187.300 432.500		122	15/02/99
			TOTALE CAPITOLO							
			CAPITOLO 104098							
0100	01209	98	BA:ACQ.MAT.COMS.ECON.*CANIPA*	GRAFICA 72 - TIPOLITOGRAFIA	200.000		200.000		98	11/02/99
0100	01445	99	BA:ACQ.MAT.COMS.ECON.*CANIPA*	ARCHINGED s.a. - TITANEDI	437.234 637.234			437.234 437.234		
			TOTALE CAPITOLO							
			CAPITOLO 10409C							
0100	01210	98	BA:ACQ.MAT.COMS.ECON.*PANDA*	GRAFICA 72 - TIPOLITOGRAFIA	339.047		339.047		99	11/02/99
0100	01313	98	BA:ACQ.MAT.COMS.ECON.*PANDA*	CORPORATE EXPRESS S.p.a.	866.700		866.700		124	15/02/99
0100	01345	98	BA:ACQ.MAT.COMS.ECON.*PANDA*	THEMA OFFICE di TIZZI G.& C.	245.688		245.688		322	1/04/99
0100	01371	98	BA:ACQ.MAT.COMS.ECON.*PANDA*	CORPORATE EXPRESS S.p.a.	417.612		417.612		125	15/02/99
			TOTALE CAPITOLO		1.890.047		1.890.047			
			CAPITOLO 10409D							
0100	01066	98	BA:ACQ.MAT.COMS.ECON.*REG.PUBBLIA*	CORPORATE EXPRESS S.p.a.	419.400		419.400		857	8/07/99
0100	01084	99	BA:ACQ.MAT.COMS.ECON.*REG.PUBBLIA*	ARCHINGED s.a. - TITANEDI	411.950			411.950		
0100	01085	99	BA:ACQ.MAT.COMS.ECON.*REG.PUBBLIA*	ARCHINGED s.a. - TITANEDI	104.520 937.730			104.420 518.380		
			TOTALE CAPITOLO				419.400			
			CAPITOLO 10409F							
0100	01211	98	BA:ACQ.MAT.COM.ECON.*PRISCA*	GRAFICA 72 - TIPOLITOGRAFIA	200.000 200.000		200.000 200.000		100	11/02/99
			TOTALE CAPITOLO							
			CAPITOLO 10409H							
0100	01518	99	BA:ACQ.MAT.COMS.ECON.*GERIOPLASMA*	ARCHINGED s.a. - TITANEDI	368.280 368.280			368.280 368.280		
			TOTALE CAPITOLO							
			CAPITOLO 10409I							
0100	01448	99	BA:ACQ.MAT.COMS.ECON.*FOM/OTRIS*	ARCHINGED s.a. - TITANEDI	591.600			591.600		

XIV LEGISLATURA - DISEGNI DI LEGGE E RELAZIONI - DOCUMENTI

LISTA RESIDUI PASSIVI PER L'ANNO 1999

SEZ. N° TR.	ANNO	DESCRIZIONE	CREDITORE	AMMONTARE	VARIAZIONI	PAGATO	DA PAGARE	N° MAN.	DATA MAN.
0100	01519	BA:ACQ.MAT. CONS.ECON.*PDM/OTRIS*	ARCHINGEO S.a. - TITANEDI	368.280 959.980			368.280 959.980		
		CAPITOLO 10409L							
0100	00998	BA:ACQ.MAT. CONS.ECON.*CEE/REFLUI	ARCHINGEO S.a. - TITANEDI	520.560 520.560			520.560 520.560		
		CAPITOLO 10409N							
0100	01517	BA:ACQ.MAT. CONS.ECON.*PDM/IRRIGAZIONE*	ARCHINGEO S.a. - TITANEDI	128.880 128.880			128.880 128.880		
		CAPITOLO 104100							
0100	00508	BA:ACQ.MAT. CONSUMO TECNICO	UNIV.STUDI BART-AREA REGIONALE CONT.-SETTORE I	1.609.433			1.609.433		
0100	01079	BA:ACQ.MAT. CONS.TECNICO	ARCHINGEO S.a. - TITANEDI	393.900 2.003.333			393.900 2.003.333		
		CAPITOLO 104103							
0100	01186	BA:ACQ.MAT. CONS.TECN.*CEE/SORGO*	MEAFINA GERARDO Sementi	500.000		500.000	407.694	96	11/02/99
0100	01440	BA:ACQ.MAT. CONS.TECN.*CEE/SORGO*	LEVANCHINICA S.r.l.	407.694			428.496		
0100	01552	BA:ACQ.MAT. CONS.TECN.*CEE/SORGO*	LEVANCHINICA S.r.l.	428.496 1.336.190		500.000	836.190		
		CAPITOLO 104105							
0100	01475	BA:ACQ.MAT. CONS.TECN.*CNR/ASIR '96*	LAB. INSTRUMENTS S.r.l.	98.060 98.060		98.060 98.060		299	1/04/99
		CAPITOLO 10410C							
0100	00667	BA:ACQ.MAT. CONS.TECN.*CNR/ASIR '96*	UNIV.STUDI BART-AREA REGIONALE CONT.-SETTORE I	1.402.910		1.402.910		656	14/06/99
0100	00228	BA:ACQ.MAT. CONS.TECN.*PANDA*	UNIV.STUDI BART-AREA REGIONALE CONT.-SETTORE I	480.000		480.000		558	1/06/99
		CAPITOLO 10410C							
0100	01073	BA:ACQ.MAT. CONS.TECN.*PANDA*	LAB. INSTRUMENTS S.r.l.	420.000		420.000		657	14/06/99
0100	01212	BA:ACQ.MAT. CONS.TECN.*PANDA*	AGRI-PROGRESS S.r.l.	260.000		260.000		1138	14/09/99
0100	01246	BA:ACQ.MAT. CONS.TECN.*PANDA*	LEVANCHINICA S.r.l.	404.568		404.568		344	1/04/99
0100	01254	BA:ACQ.MAT. CONS.TECN.*PANDA*	MEAFINA GERARDO Sementi	208.000		208.000		94	11/02/99
0100	01255	BA:ACQ.MAT. CONS.TECN.*PANDA*	MEAFINA GERARDO Sementi	998.400		998.400		95	11/02/99
0100	01298	BA:ACQ.MAT. CONS.TECN.*PANDA*	MALLINCKRODT BAKER	1.556.520		1.556.520		347	1/04/99
0100	01315	BA:ACQ.MAT. CONS.TECN.*PANDA*	CHEMICALS S.r.l.	1.518.000		1.518.000		346	1/04/99
0100	01317	BA:ACQ.MAT. CONS.TECN.*PANDA*	LEVANCHINICA S.r.l.	90.612		90.612		12	25/01/99
0100	01318	BA:ACQ.MAT. CONS.TECN.*PANDA*	MALLINCKRODT BAKER	624.456		624.456		348	1/04/99
0100	01319	BA:ACQ.MAT. CONS.TECN.*PANDA*	LAB. INSTRUMENTS S.r.l.	420.000		420.000		297	1/04/99

XIV LEGISLATURA - DISEGNI DI LEGGE E RELAZIONI - DOCUMENTI

LISTA RESIDUI PASSIVI PER L'ANNO 1999

SEZ. N° IMP.	ANNO	DESCRIZIONE	CREDITORE	AMMONTARE	VARIAZIONI	PAGATO	DA PAGARE	N° MAN.	DATA MAN.
0100 01325	98	BA:ACQ.MAT.CONS.TECH.*PANDA*	M H T srl.	306.800		306.800		302	1/04/99
0100 01327	98	HO:ACQ.MAT.CONS.TECH.*PANDA*	M H T srl.	240.940		240.940		303	1/04/99
0100 01328	98	HO:ACQ.MAT.CONS.TECH.*PANDA*	LIBBRA PALMO	504.000		504.000		311	1/04/99
0100 01329	98	HO:ACQ.MAT.CONS.TECH.*PANDA*	ZUCCHI MARIA (CIN H)	133.700		133.700		313	1/04/99
0100 01330	98	HO:ACQ.MAT.CONS.TECH.*PANDA*	CO.PRO.AG. Srl	312.000		312.000		314	1/04/99
0100 01347	98	HO:ACQ.MAT.CONS.TECH.*PANDA*	ZONAX Srl	485.368		485.368		324	1/04/99
0100 01348	98	HO:ACQ.MAT.CONS.TECH.*PANDA*	M H T srl.	477.568		477.568		305	1/04/99
0100 01349	98	HO:ACQ.MAT.CONS.TECH.*PANDA*	M H T srl.	433.400		433.400		304	1/04/99
0100 01350	98	HO:ACQ.MAT.CONS.TECH.*PANDA*	CO.PRO.AG. Srl	472.920		472.920		320	1/04/99
0100 01357	98	HO:ACQ.MAT.CONS.TECH.*PANDA*	CONSORZIO AGRARIO PROV.BOLOGNA	370.763		370.763		11	26/01/99
0100 01358	98	HO:ACQ.MAT.CONS.TECH.*PANDA*	LIBBRA PALMO	480.000		480.000		310	1/04/99
0100 01359	98	HO:ACQ.MAT.CONS.TECH.*PANDA*	M H T srl.	505.440		505.440		306	1/04/99
0100 01368	98	HO:ACQ.MAT.CONS.TECH.*PANDA*	CAMER S.c.s. a r.l.	498.960		498.960		326	1/04/99
0100 01473	98	BA:ACQ.MAT.CONS.TECH.*PANDA*	LEVAVCHITICA S.r.l.	432.003		432.003		107	11/02/99
0100 01474	98	BA:ACQ.MAT.CONS.TECH.*PANDA*	LAB. INSTRUMENTS S.r.l.	1.293.940		1.293.940		298	1/04/99
0100 01476	98	HO:ACQ.MAT.CONS.TECH.*PANDA*	CONSORZIO AGRARIO PROV.BOLOGNA	499.950		499.950		10	26/01/99
0100 01479	98	HO:REINT.F.E. ACQ.MAT.TECH.*PANDA*	FONDO ECON.DR.SPALLACCI PASQUALE c/o SOP MODENA	167.850		167.850		23	26/01/99
0100 01482	98	BA:ACQ.MAT.CONS.TECH.*PANDA*	AGRI CENTER POMPA S.R.L.	327.771		327.771	378.036		
0100 01482	98	BA:ACQ.MAT.CONS.TECH.*PANDA*	LAB. INSTRUMENTS S.r.l.	378.036		378.036	420.000		
0100 01492	99	BA:ACQ.MAT.CONS.TECH.*PANDA*	ATR LIQUIDE ITALIA S.r.l.-SEDE CENTRALE (CIN L)	420.000		420.000	2.059.720		
0100 01499	99	BA:ACQ.MAT.CONS.TECH.*PANDA*	M H T srl.	436.800		436.800	436.800		
0100 01551	99	BA:ACQ.MAT.CONS.TECH.*PANDA*	LEVAVCHITICA S.r.l.	558.000		558.000	558.000		
0100 01724	99	BA:ACQ.MAT.CONS.TECH.*PANDA*	SPAZIO UFFICIO Soc di TERENCEZIO & c. TOTALE CAPITOLO	20.179.389		16.326.833	3.852.556		
CAPITOLO 10410D									
0100 00509	99	BA:ACQ.MAT.CONS.TECH.*REG.PUGLIA*	UNIV.STUDY BARZ-AREA REGION.E CONT.-SETTORE I	499.200			499.200		
0100 01085	99	BA:ACQ.MAT.CONS.TECH.*REG.PUGLIA*	ARCHINGED S.a. - TITANEDI	620.480			620.480		
0100 01150	99	BA:ACQ.MAT.CONS.TECH.*REG.PUGLIA*	TECNO.EL.-S.r.l.TECNOLOGIE ELETTRONICHE TOTALE CAPITOLO	240.000			240.000		
CAPITOLO 10410E									
0100 01331	98	HO:ACQ.MAT.CONS.TECH.*TABACCO*	BRACCO S.p.a.	645.000		645.000		82	9/02/99
0100 01470	98	HO:ACQ.MAT.CONS.TECH.*TABACCO*	BRACCO S.p.a.	2.495.500		2.495.500		332	1/04/99
0100 01516	98	HO:ACQ.MAT.CONS.TECHICO *TABACCO*	INCOFAR S.p.a.	1.966.425		1.966.425		85	9/02/99
0100 01527	98	HO:ACQ.MAT.CONS.TECHICO *TABACCO*	BRACCO S.p.a.	645.000		645.000		83	9/02/99
0100 01528	98	HO:ACQ.MAT.CONS.TECHICO *TABACCO*	BRACCO S.p.a.	645.000		645.000		84	9/02/99
0100 01564	99	HO:ACQ.MAT.CONS.TECHICO *TABACCO*	INCOFAR S.p.a. TOTALE CAPITOLO	3.510.670		3.510.670	3.510.670		
CAPITOLO 10410F									
0100 01491	98	BA:REINT.F.E.MAT.TECH.*PRISCA*	FONDO ECONOMATO - ANELLI RENATO TOTALE CAPITOLO	3.500		3.500		6	26/01/99
CAPITOLO 10410H									
0100 01314	98	BA:ACQ.MAT.CONS.TECH.*GERNOPLASHA*	COTRONE DOMENICO	384.000		384.000		387	9/04/99

XIV LEGISLATURA - DISEGNI DI LEGGE E RELAZIONI - DOCUMENTI

LISTA RESIDUI PASSIVI PER L'ANNO 1999

SEZ. N° IMP.	ANNO	DESCRIZIONE	CREDITORE	AMMONTARE	VARIAZIONI	PAGATO	DA PAGARE	N° MAN.	DATA MAN.
		CAPITOLO 10410I	TOTALE CAPITOLO	384.000		384.000			
0100 01553	99	BA:ACQ.MAT.COMS.TECN.*POH/OTRIS*	FARMAGRI di G. FRANCESE	480.000			480.000		
0100 01715	99	BA:ACQ.MAT.COMS.TECN.*POH/OTRIS*	ELDAT COMPUTERS	75.000			75.000		
		CAPITOLO 10410L	TOTALE CAPITOLO	555.000			555.000		
0100 01444	99	BA:ACQ.MAT.COMS.TECN.*CEE/REFLUT*	TECNO.EL.-S.r.l. TECNOLOGIE ELETTRONICHE	1.848.000			1.848.000		
		CAPITOLO 10410P	TOTALE CAPITOLO	1.848.000			1.848.000		
0100 01717	99	BA:ACQ.MAT.COMS.TECN.*BARILLA*	LEVANCHINCA S.r.l.	160.704			160.704		
0100 01718	99	BA:ACQ.MAT.COMS.TECN.*BARILLA*	HALLINCKRODT BAKER	65.892			65.892		
		CAPITOLO 104110	TOTALE CAPITOLO	226.596			226.596		
0100 01729	99	BA:PAG.SPESE DI NOLEGGIO AUTOVETTURE	*** CREDITORI DIVERSI ***	15.235.546			15.235.546		
		CAPITOLO 10411C	TOTALE CAPITOLO	15.235.546			15.235.546		
0100 01332	98	MO:SPESE DI ESERC.MACCH.AGR.*PANDA*	SIGHINOLFI GIACINTO & C. SNC.	219.120		219.120		315	1/04/99
0100 01333	98	MO: SPESE DI ESERC.MACCH.AGR.*PANDA*	LAMBERTINI PIERANTONIO	408.000		408.000		316	1/04/99
0100 01351	98	MO:SPESE LAVORAZ.C/TERZI*PANDA*	BREVEGLIERI PAOLO	2.522.850		2.522.850		325	1/04/99
0100 01352	98	MO:SPESE LAVORAZ.C/TERZI*PANDA*	C.M.A. "CANALETTO"	2.516.290		2.516.290		319	1/04/99
0100 01356	98	MO:SPESE DI ESERC.MACCH.AGR.*PANDA*	ZUCCHI ALFREDO & F.-Snc (CIN 0)	288.000		288.000		318	1/04/99
0100 01517	98	MO:PAG.POL.AUTOVETTURE	AXA ASSICURAZIONI S.p.a.	2.771.800		2.771.800		75	5/02/99
		CAPITOLO 104120	TOTALE CAPITOLO	8.726.060		8.726.060			
0100 01714	99	BA:SPESE DI RIPARAZ.ATTR.SCIENTIFICA	LAB.TECHNIC di MIRIZZI Giovanna & C.-SNC	1.542.000			1.542.000		
		CAPITOLO 10412C	TOTALE CAPITOLO	1.542.000			1.542.000		
0100 01287	98	BA:SPESE DI RIPARAZ.ATTR.TECN.*PANDA*	F.LLI MONGELLI Fu F.SCO di G.MONGELLI	881.280		881.280		76	5/02/99
0100 01355	98	MO:MANUT.ESTINTORI *PANDA*	F.A.M. ANTINCENDIO SNC.	343.200		343.200		307	1/04/99
0100 01518	98	MO:SPESE MANUT. ESTINTORI*PANDA*	F.A.M. ANTINCENDIO SNC.	223.200		223.200		308	1/04/99
		CAPITOLO 10412C	TOTALE CAPITOLO	1.447.680		1.447.680			

XIV LEGISLATURA - DISEGNI DI LEGGE E RELAZIONI - DOCUMENTI

LISTA RESIDUI PASSIVI PER L'ANNO 1999

SEZ. N° IMP.	ANNO	DESCRIZIONE	CREDITORE	AMMONTARE	VARIAZIONI	PAGATO	DA PAGARE	N° MAN.	DATA MAN.
0100	01078	99 CAPITOLO 10412D BA:ACQ. DI MAT. PER MACCH. UFF. *REG. PUGLIA*	ARCHINGED s.a.s. - TITANEDI TOTALE CAPITOLO	152.640 152.640			152.640 152.640		
0100	01334	98 NO: SPESE RIP. ATTR. TECN. *TABACCO*	ALESSANDRINI STRUMENTAZIONE spa	530.000		530.000		86	9/02/99
0100	01353	98 NO: RIP. ATTREZZ. TECN. *TABACCO*	ALESSANDRINI STRUMENTAZIONE spa	554.400		554.400		87	9/02/99
0100	01519	98 NO: PAG. SPESE RIP. ATTREZZ. TECNICHE *TABACCO*	CENTRO SISTEMI SRL. TOTALE CAPITOLO	570.000 1.654.400		570.000 1.654.400		88	9/02/99
0100	01074	99 CAPITOLO 10412F BA:ACQ. MAT. MANUT. MACCH. UFF. *PRISCA*	ARCHINGED s.a.s. - TITANEDI TOTALE CAPITOLO	63.000 63.000			63.000 63.000		
0100	01516	96 BA: PAG. LAVORI ADEGUAMENTO L. 626/94	** CREDITORI DIVERSI **	11.163.317		5.827.800	5.335.517	448	10/05/99
0100	00051	98 NO: PAGAMENTO SPESE DI DERATTIZZAZIONE LOCALI	META Spa (Modena Energia Territorio Ambiente)	567.600		567.600		1458	16/11/99
0100	00139	98 BA: RINNOVO 98 SERV. OPERATT. LOC. FG	IRP INFIA DISINFESTAZIONI di VITILLO F. SCO PABLO	175.800		175.800		551	1/06/99
0100	01365	98 BA: SPESE MANUT. LOC. E REL. IMP.	DI LEO GIOVANNI	540.000		540.000		106	11/02/99
0100	01366	98 BA: MANUT. LOC. E REL. IMP. IANT	ASSIST-ZAZZERA TECNOLOGIE S.r.l.	1.197.600		1.197.600		102	11/02/99
0100	01367	98 NO: MANUT. LOC. E REL. IMP. IANT	A.T. IMP. IANT Snc di BARUFFI & C.	1.560.000		1.560.000		105	11/02/99
0100	01369	98 BA: SPESE MANUT. LOC. E REL. IMP.	DI LEO GIOVANNI	366.000				116	15/02/99
0100	01492	98 BA: REINT. F. E. MANUT. LOC. E IMP. IANT	FONDO ECONOMATO - ANELLI RENATO	2.400				117	15/02/99
0100	01520	98 BA: PAG. SPESE RICARICA ESTINTORI - AZ. RUT.	CASADIBARI F.lli S.n.c.	112.000		112.000		277	1/04/99
0100	00163	99 NO: SPESE DERATTIZZAZIONE LOCALI	META Spa (Modena Energia Territorio Ambiente)	292.800				700	21/06/99
0100	01367	99 NO: MANUT. LOCALI E REL. IMP. IANT	CENTRUM srl. TOTALE CAPITOLO	1.320.000 17.297.517		10.349.200	292.800 1.320.000 6.948.317	1560	25/11/99
0100	01517	96 BA: NO: PAG. PREST. PROF. PER MEDICO COMP. L. 626/94	** CREDITORI DIVERSI **	3.089.000		1.915.300	1.173.700	1629	30/11/99
0100	01728	99 BA: PAG. PREST. PROF. (L. 626/94)	UNIVERSITA' STUDI BARI - SEZ. MEDICINA LAVORO TOTALE CAPITOLO	4.392.000 7.481.000		1.915.300	4.392.000 5.565.700		
0100	01483	98 BA: SPESE ESAMI CLINICI (L. 626/94)	UNIVERSITA' STUDI BARI - SEZ. MEDICINA LAVORO	4.395.500		4.395.500		101	11/02/99

XIV LEGISLATURA - DISEGNI DI LEGGE E RELAZIONI - DOCUMENTI

LISTA RESIDUI PASSIVI PER L'ANNO 1999

SEZ. N° I.P.F.	ANNO	DESCRIZIONE	CREDITORE	AMMONTARE	VARIAZIONI	PAGATO	DA PAGARE	N° MAN.	DATA MAN.
0100 0100	98 99	BA: SPESE ACCERT. SANITARI PER GUIDA AUTO BA: SPESE PER ACCERT. SANITARIO	FERROVIE DELLO STATO Spa-UFF. AMM. NE E CONTABILITA' DIP. MEDIC. INT. E MED. PUBBL. - SEZ. CR. ITINLOGIA TOTALE CAPITOLO	162.720 100.000 4.658.220		162.720 4.558.220	100.000 100.000	90	9/02/99
0100	98	CAPITOLO 104210 MO: ACQ. CHIMICI DI LABORATORIO	FONDO ECON. DR. SPALLACCI PASQUALE c/o SUP. MODENA TOTALE CAPITOLO	65.000 65.000		65.000 65.000		24	26/01/99
0100	98	CAPITOLO 104230 MO: ACQUISTO DI MANGIMI	COOP. PRODUTTORI AGRICOLI ZOCCA scarl TOTALE CAPITOLO	228.800 228.800		228.800 228.800		317	1/04/99
0100	98	CAPITOLO 104240 MO: SPESE DI ESERC. APP. METEO	SILMET S.r.l. (CIN N) TOTALE CAPITOLO	498.000 498.000		498.000 498.000		331	1/04/99
0100	98	CAPITOLO 105010 BA: PAG. BORSA DI STUDIO	LAMASCSE Dott. NICOLA MARANGI GIUSEPPE	7.500.000 8.750.000		7.500.000 8.750.000		40 161 245 440 528	28/01/99 22/02/99 25/03/99 3/05/99 31/05/99
0100	98	CAPITOLO 106038 BA: SALDO CONVENZIONE ISA-PORTICI*CANAPA*	TOTALE CAPITOLO	16.250.000		16.250.000		38 143 244 434 513 761 882	28/01/99 22/02/99 25/03/99 29/04/99 31/05/99 24/06/99 26/07/99
0100	98	CAPITOLO 107020 BA: INTERESSI PASSIVI AL 31/12/98	DIP. SCIENZE AGRONOMICHE E GENETICA VEGETALE TOTALE CAPITOLO	7.500.000 7.500.000		7.500.000 7.500.000		908	26/07/99
0100	98	CAPITOLO 107030 BA: SPESE POSTALI E COMM. BANCARIE ANNO 1998	BANCA POPOLARE di BARI (cin X) TOTALE CAPITOLO	3.639.447 3.639.447		3.639.447 3.639.447		119	15/02/99
0100	98	CAPITOLO 107030 BA: SPESE POSTALI E COMM. BANCARIE ANNO 1998	BANCA POPOLARE di BARI (cin X)	544.400		544.400		205	15/03/99

XIV LEGISLATURA - DISEGNI DI LEGGE E RELAZIONI - DOCUMENTI

LISTA RESIDUI PASSIVI PER L'ANNO 1999

SEZ.	N° IMP.	ANNO	DESCRIZIONE	CREDITORE	AMMONTARE	VARIAZIONI	PAGATO	DA PAGARE	N° MAN.	DATA MAN.
0100	01535	98	BA: SPESE SERV. TESORERIA ANNO 1998	BANCA POPOLARE di BARI (cin X)	2.426.790		2.426.790		566	1/06/99
0100	01536	98	BA: SPESE BOLLO SU ESTRATTO CONTO 31/12/98	BANCA POPOLARE di BARI (cin X)	5.000		5.000		120	15/02/99
			TOTALE CAPITOLO		2.976.190		2.976.190			
0100	01271	93	CAPITOLLO 109012							
			REST. PROVENTI SER. ANALISI	*** CREDITORI DIVERSI ***	55.597.298	-55.597.298				
			*** MOTIVO VARIAZIONE : SOMMA NON RICHIESTA DAL MIPAF							
0100	01617	94	MO: REST. PROVENTI ANALISI ANNO 1994	*** CREDITORI DIVERSI ***	34.977.534		34.977.534		1187	21/09/99
0100	01499	95	MO: REST. PROVENTI ANALISI ANNO 1995	*** CREDITORI DIVERSI ***	724.000		724.000		1188	21/09/99
0100	01520	96	MO: REST. PROVENTI ANALISI ANNO 1996	*** CREDITORI DIVERSI ***	1.993.200		1.993.200		1189	21/09/99
0100	01427	97	MO: REST. PROVENTI ANALISI 1997	*** CREDITORI DIVERSI ***	873.600		873.600		1190	21/09/99
0100	01497	98	BA: RESTITUZIONE PROVENTI ANALISI ANNO 1998	*** CREDITORI DIVERSI ***	103.600		103.600		1191	21/09/99
			TOTALE CAPITOLO		94.269.232	-55.597.298	38.671.934			
0100	01493	98	CAPITOLLO 110050							
			BA: REINT. F. E. SPESE NON CLASSIF.	FONDO ECONOMATO - ANELLI RENATO	47.500		47.500		8	26/01/99
			TOTALE CAPITOLO		47.500		47.500			
0100	01500	95	CAPITOLLO 211060							
			SPESE LAVORI ADEGUAMENTO L. 626/94	*** CREDITORI DIVERSI ***	2.391.479			2.391.479		
			*** MOTIVO VARIAZIONE : MINORE SOMMA PER RIACC. SPESE SU MIGL. IMMOBILI							
0100	01522	96	BA: PAG. LAVORI IMP. ELETTRICI - MODENA	*** CREDITORI DIVERSI ***	85.005.973	-70.452.613	14.553.360		248	25/03/99
			*** MOTIVO VARIAZIONE : MINORE SPESA PER IMP. ELETTRICI - MODENA							
0100	01431	97	BA: LAVORI RECINZ. VASCONE FOGGIA	*** CREDITORI DIVERSI ***	16.920.000	-1.723.595	15.196.405		162	22/02/99
			*** MOTIVO VARIAZIONE : MINORE SPESA PER RECINZIONE VASCONE-FOGGIA						179	2/03/99
									180	2/03/99
0100	01532	98	BA: SPESE ALLACCIAMENTO FOGNA-AZ. 124 FG	*** CREDITORI DIVERSI ***	3.630.400			3.630.400		
0100	01695	99	BA: LAVORI ALLACC. FOGNA AZ. FG	DI MUCCI Geom. FERDINANDO	2.129.600		2.129.600			
0100	01696	99	BA: LAVORI DI PAVIMENTAZIONE LOC. BARI	TECNOPAVI di Domenico PATTERNO	24.180.000		24.180.000			
0100	01697	99	BA: REALIZZ. PIATTAFORMA PER LISIMETRI	GIULIANO COSTRUZIONI SRL.	15.000.000		15.000.000			
0100	01699	99	BA: REALIZZ. IMPIANTO ALLARME AZ. RUT.	RADIODALLARM di Franca DEFLORIDO	8.748.000		8.748.000			
0100	01700	99	BA: IMPIANTO CITOFONICO AZ. RUTIGLIANO	CASADIBARI F.lli S.n.c.	7.632.060		7.632.060			
0100	01731	99	BA: PAGA. LAVORI AZ. RUTIGLIANO (OM. 342/99)	*** CREDITORI DIVERSI ***	23.500.000		23.500.000			
0100	01732	99	BA: PAG. LAVORI SEDE DI BARI (OM. 342/99)	*** CREDITORI DIVERSI ***	38.500.000		38.500.000			
			TOTALE CAPITOLO		227.637.512	-72.176.208	29.749.765			
0100	01361	98	MO: ACQ. DI ESTINTORI	F. A. M. ANTINCENDIO snc.	954.000		954.000		309	1/04/99
0100	01472	98	BA: ACQ. P. C. PENTIUM II 300 MHX	ELDAT COMPUTERS	4.000.000		4.000.000		285	1/04/99
0100	01480	98	BA: ACQ. TITOLATRICE VIDEO	CENTRO ELETTRONICALE S.n.c.	498.000		498.000		1211	21/09/99
0100	01701	99	BA: ACQ. MOBILI PER UFFICIO	CAN - SERVIZI COMMERCIALI SRL.	2.560.800		2.560.800			
0100	01705	99	BA: ACQ. PC PENTIUM III 450	ELDAT COMPUTERS	3.500.000		3.500.000			
0100	01706	99	BA: ACQ. NOTEBOOK ACER	ELDAT COMPUTERS	3.000.000		3.000.000			
0100	01720	99	BA: ACQ. TELEFAX LASER (QUOTA PARTE)	SPAZIO UFFICIO Snc di TERENZIO & c.	284.000		284.000			

XIV LEGISLATURA - DISEGNI DI LEGGE E RELAZIONI - DOCUMENTI

LISTA RESIDUI PASSIVI PER L'ANNO 1999

SEZ. N°IMP.	ANNO	DESCRIZIONE	CREDITORE	AMMONTARE	VARIAZIONI	PAGATO	DA PAGARE	N° MAR.	DATA MAR.
0100 01721	99	CAPITOLO 212015 BA:AC9-TELEFAX LASER *CMR/ECOBIL.*	TOTALE CAPITOLO	14.796.800		5.452.000	9.344.800		
0100 01499	98	BA:AC9-STAMPANTE LASER HP *PANDA*	SPAZIO UFFICIO Snc di TRENZIO & c.	316.000			316.000		
0100 01722	99	BA:AC9-TELEFAX LASER *PANDA*	TOTALE CAPITOLO	316.000			316.000		
0100 01453	99	CAPITOLO 21201C MO:AC9-STAMPANTE LASER HP *PANDA*	H.S.SYSTEMS S.r.l.	1.848.000		1.848.000	382.000	126	15/02/99
0100 01708	99	MO:AC9-STAMPANTE HP DESKJET*SINA*	SPAZIO UFFICIO Snc di TRENZIO & c.	382.000			382.000		
0100 01723	99	BA:AC9-TELEFAX LASER*SINA*	TOTALE CAPITOLO	2.230.000		1.848.000	382.000		
0100 01453	99	CAPITOLO 21201G MO:AC9-DI STAMPANTE, LASER, MONITOR	CENTRO SISTEMI SRL.	3.522.000			3.522.000		
0100 01708	99	MO:AC9-STAMPANTE HP DESKJET*SINA*	CENTRO SISTEMI SRL.	300.000			300.000		
0100 01723	99	BA:AC9-TELEFAX LASER*SINA*	SPAZIO UFFICIO Snc di TRENZIO & c.	8.000			8.000		
0100 01498	98	CAPITOLO 212020 MO:AC9-LIBRI ESTERI	TOTALE CAPITOLO	3.830.000			3.830.000		
0100 01694	99	BA:PAG-SPESE DI RILEGATURA VOLUMI	BANCA POPOLARE di BARI (cin X)	250.000		250.000		285	1/04/99
0100 01711	99	BA:MO:ABB. ANNO 1999 A RIV. SCIENT. ESTERA	COLUCCI GIUSEPPE LEGATORIA	2.880.000			2.880.000		
0100 01712	99	BA:MO:ACQUISTO LIBRI ESTERI	BANCA POPOLARE di BARI (cin X)	3.923.500			3.923.500		
			D.E.A. S.r.l. (CIN J)	450.000			450.000		
			TOTALE CAPITOLO	7.503.500		250.000	7.253.500	559	1/06/99
0100 01451	99	CAPITOLO 21202N BA: ABBON. A RIV. SCIENT. EST. *POM/IRRIIG*	VENTRELLA Dr. DOMENICO	437.440			437.440		
0100 01713	99	BA:AC9-LIBRI ESTERI*POM/IRRIIGAZIONE*	BANCA POPOLARE di BARI (cin X)	435.000			435.000		
			TOTALE CAPITOLO	872.440			872.440		
0100 01500	98	CAPITOLO 212030 BA:AC9-ATTREZZ. TECH-SCIENT.	LEVANCHITICA S.r.l.	2.880.000		2.880.000		13	26/01/99
0100 01501	98	BA:AC9-ATTREZZ. TECH-SCIENT.	LEVANCHITICA S.r.l.	4.800.000		4.800.000		14	26/01/99
0100 01502	98	BA:AC9-ATTREZZ. TECH-SCIENT.	LEVANCHITICA S.r.l.	1.800.000		1.800.000		15	26/01/99
0100 01503	98	BA:AC9-ATTREZZ. TECH-SCIENT.	LEVANCHITICA S.r.l.	1.200.000		1.200.000		16	26/01/99
0100 01504	98	BA:AC9-ATTREZZ. TECH-SCIENT.	A.L.C. INTERNATIONAL S.r.l.	10.536.000		10.536.000		1022	7/09/99
0100 01505	98	BA:AC9-ATTREZZ. TECH-SCIENT.	LOGAVIO F.lli S.n.c.	12.150.000		12.150.000		18	26/01/99
0100 01506	98	BA:AC9-ATTREZZ. TECH-SCIENT.	EM.ES. S.r.l.	5.940.000		5.940.000		343	1/04/99
0100 01507	98	BA:AC9-ATTREZZ. TECH-SCIENT.	LEVANCHITICA S.r.l.	19.200.000		19.200.000		17	26/01/99
			TOTALE CAPITOLO	58.506.000		58.506.000			

XIV LEGISLATURA - DISEGNI DI LEGGE E RELAZIONI - DOCUMENTI

LISTA RESIDUI PASSIVI PER L'ANNO 1999

SEZ. N° IMP.	ANNO	DESCRIZIONE	CREDITORE	AMMONTARE	VARIAZIONI	PAGATO	DA PAGARE	N° MAN.	DATA MAN.
0100	01471	CAPITOLO 212033 BA+ACQ.MONITOR PER P.C.*GEE/SORGO*	ELDAT COMPUTERS	578.692 578.692		578.692 578.692		284	1/04/99
0100	01481	CAPITOLO 21203C MO+ACQ.ATTR.SCIENT.*PANDA*	BRAN + LUEBBE S.p.a.	84.000.000 84.000.000		84.000.000 84.000.000		251	25/03/99
0100	01508	CAPITOLO 21203I BA+ACQ.ATTREZZ.TECH.SCIENT.*POM*	TECNO.EL.-S.r.l.-TECNOLOGIE ELETTRONICHE	10.008.000		10.008.000		475	11/05/99
0100	01509	BA+ACQ.ATTREZZ.TECH.SCIENT.*POM*	EN.ES. S.r.l.	13.519.200		13.519.200		658	14/06/99
0100	01510	BA+ACQ.ATTREZZ.TECH.SCIENT.*POM*	EN.ES. S.r.l.	11.214.000		11.214.000		659	14/06/99
0100	01704	BA+ACQ.ATTR.TECNICA*POM/OTRIS*	ELDAT COMPUTERS	2.710.000 37.451.200		2.710.000 34.741.200	2.710.000 2.710.000		
0100	01702	CAPITOLO 21203L BA+ACQ.ATTR.TECNICA*GEE/REFLUI*	H.S.SYSTEMS Srl	2.680.000 2.680.000			2.680.000 2.680.000		
0100	01703	CAPITOLO 21203N BA+ACQ.ATTR.TECNICA*POM/IRRIQAZ.*	H.S.SYSTEMS Srl	4.824.000			4.824.000		
0100	01707	BA+ACQ.ATTR.TECNICA*POM/IRRIQAZ.*	SERVIZI TERRITORIO SCRL	22.704.000 27.528.000			22.704.000 27.528.000		
0100	01486	CAPITOLO 421020 BA+MO+CONTR.CAU 2°TRIM.1998	INPS (EX SCAU)	14.240.193		14.240.193		51	2/02/99
0100	01710	BA+VERS.CONTR.CAU 2°TRIM.99	INPS (EX SCAU)	1.229.840 15.470.033		1.229.840 14.240.193	1.229.840 1.229.840		
			TOTALE GENERALE	851.355.222	-129.066.684	434.175.439	288.113.099		

XIV LEGISLATURA - DISEGNI DI LEGGE E RELAZIONI - DOCUMENTI

LISTA RESIDUI ATTIVI PER L'ANNO 1999

SEZ. N° ACC.	COD. CAP.	DESCRIZIONE	DEBITORE	AMMONTARE	VARIAZIONI	RISCOSSO	DA RISCOUTERE	N° REV.	DATA REV.
0100	00025	515010	ANNO 1989 Finanziamento MAF in conto capitale *** MOTIVO VARIAZIONE : RIFACC. IN PIU' PER MAGGIORE INCASSO	85.125.161 85.125.161	149.989 149.989	85.275.150 85.275.150		122	20/05/99
			TOTALE ANNO	85.125.161	149.989	85.275.150			
			TOTALE PARZIALE	85.125.161	149.989	85.275.150			
0100	00384	203020	ANNO 1993 SALDO DM. 574/93 (BORSE DI STUDIO) *** MOTIVO VARIAZIONE : MINORE ACCERTAMENTO PER SPESE BOLLO	69.700.000	-2.500	69.697.500		158	8/06/99
			TOTALE ANNO	69.700.000	-2.500	69.697.500			
0100	00386	203024	SALDO DM. 429/92 (PANDA) *** MOTIVO VARIAZIONE : MINORE ACCERTAMENTO PER PAGAMENTO BOLLO	284.410.530	-2.500	284.408.030		332	31/08/99
			TOTALE ANNO	284.410.530	-2.500	284.408.030			
			TOTALE PARZIALE	354.110.530 439.235.691	-5.000 144.989	354.105.530 439.380.680			
0100	00512	203028	ANNO 1995 SALDO DM. 624/94 PROGETTO "CANAPA"	44.057.000		44.057.000	44.057.000		
			TOTALE ANNO	44.057.000		44.057.000	44.057.000		
0100	00513	203029	SALDO DM. 627/94 PROG. "FORAGG. PRATTIVA" *** MOTIVO VARIAZIONE : MINORE ENTRATA PER PAGAMENTO BOLLO ED ECONOMIA	17.822.000	-4.740	17.817.260		231	6/07/99
			TOTALE ANNO	17.822.000	-4.740	17.817.260			
			TOTALE PARZIALE	61.879.000 501.114.691	-4.740 140.249	17.817.260 457.197.940	44.057.000 44.057.000		
0100	00434	20302A	ANNO 1996 SALDO DM. 83/96 (PRISCA) *** MOTIVO VARIAZIONE : MINORE ENTRATA PER SPESE BOLLI	17.327.500	-5.000	17.322.500		81	1/04/99
			TOTALE ANNO	17.327.500	-5.000	17.322.500			
0100	00436	515010	SALDO DM. 297/96 (IMP. ELETTRICI MODENA) *** MOTIVO VARIAZIONE : MINORE ECONOMIA RIBASSO D'ASTA E BOLLO	167.246.440	-69.753.090	97.493.350		190	17/06/99
			TOTALE ANNO	167.246.440	-69.753.090	97.493.350			
			TOTALE PARZIALE	184.573.940 685.688.631	-69.758.090 -69.617.841	114.815.850 572.013.790	44.057.000		
0100	00583	203020	ANNO 1997 SALDO D.H. 320/97 (BORSE DI STUDIO) *** MOTIVO VARIAZIONE : MINORE ACCERTAMENTO PER SPESE BOLLO	9.000.000	-2.500	8.997.500		119	13/05/99

XIV LEGISLATURA - DISEGNI DI LEGGE E RELAZIONI - DOCUMENTI

LISTA RESIDUI ATTIVI PER L'ANNO 1999

SEZ. N° ACC.	COD. CAP.	DESCRIZIONE	DEBITORE	AMMONTARE	VARIAZIONI	RISCOSSO	DA RISCOUTERE	N° REV.	DATA REV.
0100	00440	ANNO 1998 RIMBORSO ENEL PERIODO 28/11/97-24/11/98	SEZIONE DI MODENA	70.000 70.000		70.000 70.000		3	26/01/99
0100	00449	SALDO D.H. 241/7241/98 - ATTREZZ. SCIENT. *** MOTIVO VARIAZIONE : MINORE ENTRATA PER SPESE BULLI	MINISTERO DELLE POLITICHE AGRICOLE E FORESTALI MINORE ENTRATA PER SPESE BULLI	28.957.970	-5.000	28.957.970		531	22/12/99
0100	00443	REINTEGRO FONDO ECONOMATO 1998	ANELLI Renato	4.000.000		4.000.000		1	26/01/99
0100	00443	REINTEGRO FONDO ECONOMATO ANNO 1998	SPALLACCI Dr. PASQUALE	3.000.000 7.000.000		3.000.000 7.000.000		2	26/01/99
			TOTALE CAPITOLO	812.924.171		176.569.171	636.340.000		
			TOTALE ANNO	1.932.404.692	-15.000	853.376.601	1.007.681.390		
			TOTALE PARZIALE		-71.346.701				
0100	00507	ANNO 1999 SALDO D.H. 445/7240/99*ORTICOLTURA*	MINISTERO DELLE POLITICHE AGRICOLE E FORESTALI	5.942.500			5.942.500		
0100	00508	SALDO D.H. 413/7240/99 *PANDA*(5° ANNO)	MINISTERO DELLE POLITICHE AGRICOLE E FORESTALI	35.662.500			35.662.500		
0100	00509	SALDO D.H. 37085/98*GERMOP.LASHA*(2° ANNO)	MINISTERO DELLE POLITICHE AGRICOLE E FORESTALI	25.762.500			25.762.500		
0100	00510	SALDO CONV. ISA/REG. PUGLIA (2° ANNO)	REGIONE PUGLIA	46.240.000			46.240.000		
0100	00511	SALDO CONV. ISA/REG. PUGLIA (3° ANNO)	REGIONE PUGLIA	32.200.000			32.200.000		
0100	00512	SALDO CT. 98/9584 FAIR-CRAFT	UNIVERSITY OF SHEFFIELD	78.440.000			78.440.000		
0100	00513	SALDO CONV. *POM/IRRIGAZIONE*	UNIVERSITA' STUDI NAPOLI-DIP. ING. AGRARIA	54.215.560			54.215.560		
0100	00514	SALDO CONV. ISA/CORTIAL	CO. RI. AL. (CONSORZIO RICERCHE ALIMENTARI)	98.245.000			98.245.000		
0100	00515	SALDO D.H. 324/7232/99 (BARI E RUTIGLIANO)	MINISTERO DELLE POLITICHE AGRICOLE E FORESTALI	200.000.000			200.000.000		
0100	00516	SALDO D.H. 413/7240/99*PANDA*(5° ANNO)	MINISTERO DELLE POLITICHE AGRICOLE E FORESTALI	200.000.000			200.000.000		
0100	00517	SALDO CONV. ISA/REG. PUGLIA (2° ANNO)	REGIONE PUGLIA	30.692.500			30.692.500		
0100	00518	SALDO CONV. *POM/IRRIGAZIONE	UNIVERSITY OF SHEFFIELD	13.840.000			13.840.000		
			TOTALE CAPITOLO	15.500.000			15.500.000		
			TOTALE ANNO	6.800.000			6.800.000		

LISTA RESIDUI ATTIVI PER L'ANNO 1999

SEZ. N° ACC.	COD. CAP.	DESCRIZIONE	DEBITORE	AMMONTARE	VARIAZIONI	RISCOSSO	DA RISCOUETERE	N° REV.	DATA REV.
		ANNO 1999							
0100	00519	RECUPERO ANT.FONDO ECONOMATO ANNO 1999	TOTALE CAPITOLO	6.800.000			6.800.000		
0100	00520	RECUPERO ANT.FONDO ECONOMATO ANNO 1999	ANELLI Renato SPALLACCI Dr. PASQUALE	4.000.000 3.000.000 7.000.000			4.000.000 3.000.000 7.000.000		
			TOTALE ANNO	572.100.560			572.100.560		
			TOTALE GENERALE	2.504.505.252	-71.346.701	853.376.601	1.579.781.950		

XIV LEGISLATURA - DISEGNI DI LEGGE E RELAZIONI - DOCUMENTI

LISTA RESIDUI PASSIVI PER L'ANNO 1999

SEZ. N° IMP.	COD. CAP.	DESCRIZIONE	CREDITORE	AMMONTARE	VARIAZIONI	PAGATO	DA PAGARE	N° MAN.	DATA MAN.
0100	01271	109042	ANNO 1993 REST.PROVENTI SERV.ANALISI *** MOTIVO VARIAZIONE : SOMMA NON RICHIESTA DAL MIPAF	*** CREDITORI DIVERSI *** 55.597.298 55.597.298	-55.597.298 -55.597.298				
			TOTALE CAPITOLO TOTALE ANNO TOTALE PARZIALE	55.597.298 55.597.298 55.597.298	-55.597.298 -55.597.298 -55.597.298				
0100	01617	109012	ANNO 1994 MISA.REST.PROVENTI ANALISI ANNO 1994	*** CREDITORI DIVERSI *** 34.977.534 34.977.534		34.977.534 34.977.534		1187	21/09/99
			TOTALE CAPITOLO TOTALE ANNO TOTALE PARZIALE	34.977.534 90.574.832	-55.597.298	34.977.534 34.977.534			
0100	01499	109012	ANNO 1995 MISA.REST.PROVENTI ANALISI ANNO 1995	*** CREDITORI DIVERSI *** 724.000 724.000		724.000 724.000		1188	21/09/99
0100	01500	211060	SPESE LAVORI ADEGUAMENTO L.626/94 *** MOTIVO VARIAZIONE : MINORE SOMMA PER RIACC.SPESE SU MIGL.IMMOBILI	*** CREDITORI DIVERSI *** 2.391.479 2.391.479			2.391.479 2.391.479		
			TOTALE CAPITOLO TOTALE ANNO TOTALE PARZIALE	2.391.479 3.115.479 93.690.311	-55.597.298	724.000 35.701.534			
0100	01516	104130	ANNO 1996 BA:PAG.LAVORI ADEGUAMENTO L.626/94	*** CREDITORI DIVERSI *** 11.163.317 11.163.317		5.827.800	5.335.517 1458	448 1458	10/05/99 16/11/99
0100	01517	104180	BA-MO:PAG.PREST.PROF.PER MEDICO COMP.L.626/94	*** CREDITORI DIVERSI *** 3.089.000 3.089.000		5.827.800	5.335.517		
0100	01520	109012	MO:RESTITUIZ.PROVENTI ANALISI ANNO 1996	*** CREDITORI DIVERSI *** 1.993.200 1.993.200		1.915.300 1.915.300	1.173.700 1.173.700	1629	30/11/99
0100	01522	211060	BA:PAG.LAVORI IMP. ELETTRICI-MODENA *** MOTIVO VARIAZIONE : MINORE SPESA PER IMP.ELETTRICI-MODENA	*** CREDITORI DIVERSI *** 85.005.973 85.005.973	-70.452.613 -70.452.613	14.553.360		248	25/03/99
			TOTALE CAPITOLO TOTALE ANNO TOTALE PARZIALE	101.251.490 194.941.801	-70.452.613 -126.049.911	14.553.360 14.553.360	6.509.660 8.900.696		

XIV LEGISLATURA - DISEGNI DI LEGGE E RELAZIONI - DOCUMENTI

LISTA RESIDUI PASSIVI PER L'ANNO 1999

SEZ.	N° IMP.	COD. CAP.	DESCRIZIONE	CREDITORE	AMMONTARE	VARIAZIONI	PAGATO	DA PAGARE	N° MAN.	DATA MAN.
			ANNO 1997							
0100	01425	10201E	MD:PAG.RETRIB.IMP.AGR.*TABACCO*	*** CREDITORI DIVERSI ***	24.546.162		24.546.162		35	28/01/99
									135	22/02/99
									226	25/03/99
									420	29/04/99
									503	31/05/99
									751	24/06/99
									862	26/07/99
									954	31/08/99
									1218	27/09/99
									1359	27/10/99
									1599	30/11/99
0100	01427	109012	MD:REST.PROVENTI ANALISI 1997	TOTALE CAPITOLO *** CREDITORI DIVERSI ***	24.546.162		24.546.162		1190	21/09/99
					873.600		873.600			
					873.600		873.600			
0100	01431	211060	BA:LAVORI RECINZ.VASCONE FOGGIA *** MOTIVO VARIAZIONE : MINORE SPESA PER RECINZIONE VASCONE-FOGGIA	*** CREDITORI DIVERSI *** TOTALE CAPITOLO	16.920.000	-1.723.595	15.196.405		162	22/02/99
					16.920.000	-1.723.595	15.196.405		179	2/03/99
					42.399.762	-1.723.595	40.616.167		180	2/03/99
					237.281.563	-127.773.506	100.607.361	8.900.696		
			ANNO 1998							
0100	01530	101010	SALDO COMPENSI AL COMM.STRAORD.	*** CREDITORI DIVERSI ***	12.907.194		12.907.194		437	3/05/99
					12.907.194		12.907.194			
0100	01531	101030	BA:IND.CARICA 23/4-31/12/98 DR.REBUFFAT	COMPONENTI IL COLLEGIO DEI REVISORI DEI CONTI TOTALE CAPITOLO	2.418.000		2.418.000		167	2/03/99
					2.418.000		2.418.000			
0100	01540	101050	BA:SALDO MISSIONE DICEMBRE 1998	PESCE Dott. UGO TOTALE CAPITOLO	674.483		674.483		41	28/01/99
					674.483		674.483			
0100	01537	102050	BA:RIMB.MISSIONI	PERSONALE ISTITUTO SPERIMENTALE AGRONOMO-BARI	1.860.130		1.860.130		25	26/01/99
0100	01538	102050	MD:RIMB.MISSIONI	DIPENDENTI PERSONALE IST.SPER.AGRONOMO-MODENA TOTALE CAPITOLO	699.100		699.100		26	26/01/99
					2.559.230		2.559.230			
0100	01539	102060	BA:MD:RIMB.MISSIONI ALL'ESTERO *** MOTIVO VARIAZIONE : SOMMA NON PIU' UTILIZZATA	*** CREDITORI DIVERSI ***	7.614.814	-859.178	6.755.636		590	10/06/99
					7.614.814	-859.178	6.755.636		905	26/07/99
									982	31/08/99
									987	31/08/99
									1178	21/09/99
									1184	21/09/99
0100	01484	102080	BA:PAG.CAU 2°TRIM.1998 (G.P.)	INPS (EX SCAU)	7.614.814	-859.178	6.755.636		49	2/02/99
					1.065.619		1.065.619			

XIV LEGISLATURA - DISEGNI DI LEGGE E RELAZIONI - DOCUMENTI

LISTA RESIDUI PASSIVI PER L'ANNO 1999

SEZ.	N° IMP.	COD. CAR.	DESCRIZIONE	CREDITORE	AMMONTARE	VARIAZIONI	PAGATO	DA PAGARE	N° MAN.	DATA MAN.
			ANNO 1998							
0100	01485	10208C	BA:MO-CONTR.CAU 2°TRIM.98 *PANDA*	TOTALE CAPITOLO	1.065.619		1.065.619		50	2/02/99
0100	01524	10208C	BA:VEKS-CONTR.CAU 2°TRIM.98 *PANDA*	INPS (EX SCAU)	18.190.188		18.190.188		52	2/02/99
				INPS (EX CAU) MATERA	868.770		868.770			
					19.058.958		19.058.958			
0100	01525	10208F	BA:VERS-CONTR.CAU 2°TRIM.98 *PRISCA*	TOTALE CAPITOLO	1.433.230		1.433.230		53	2/02/99
				INPS (EX CAU) MATERA	1.433.230		1.433.230			
0100	01511	104020	MO:REINT.F.EC.EN.EL.NOV-DIC.98-AZ.GUIGLIA	FONDO ECON.DR.SPALLACCI PASQUALE c/o SOP MODENA	16.000		16.000		22	26/01/99
0100	01512	104020	MO:CONS.EN.EL.3/11-1/12/98	META Spa (Modena Energia Territorio Ambiente)	1.134.496		1.134.496		79	5/02/99
0100	01513	104020	BA:CONS.EN.EL.DICEMBRE 1998-AZ.RUT.	ENEL DISTRIBUZIONE Spa	1.027.000		1.027.000		20	26/01/99
0100	01526	104020	BA:CONS.EN.EL.DICEMBRE 1998-AZ.MP	ENEL DISTRIBUZIONE Spa	220.000		220.000		19	26/01/99
				TOTALE CAPITOLO	2.397.496		2.397.496			
0100	01489	104030	BA:REIN.FONDO EC.GAS RISCALD.LOCALI	FONDO ECONOMATO - ANELLI RENATO	74.000		74.000		4	26/01/99
0100	01514	104030	MO:CONS.GAS 3/11-1/12/98	META Spa (Modena Energia Territorio Ambiente)	2.635.504		2.635.504		80	5/02/99
				TOTALE CAPITOLO	2.709.504		2.709.504			
0100	01346	104040	MO:ACQ.MAT.PULIZIA LOCALI	DISTRIBUZIONE MATERIALE TECNICO srl.	319.152		319.152		321	1/04/99
0100	01477	104040	MO:REINT.F.E.PER SPESE PULIZIA LOCALI	FONDO ECON.DR.SPALLACCI PASQUALE c/o SOP MODENA	88.330		88.330		78	5/02/99
0100	01487	104040	BA:SPESE VIG.NOTT.DICEMBRE 1998	I.V.R.I. S.p.a.	658.800		658.800		77	5/02/99
				TOTALE CAPITOLO	1.066.282		1.066.282			
0100	01478	104060	MO:REINT.F.E. PER SPESE POSTALI NOV.98	FONDO ECON.DR.SPALLACCI PASQUALE c/o SOP MODENA	54.300		54.300		21	26/01/99
0100	01488	104060	BA:REINT.F.EC.SPESE POSTALI	FONDO ECONOMATO - ANELLI RENATO	75.200		75.200		3	26/01/99
0100	01515	104060	MO:SPESE INTERNET	PLANETA Srl	75.240		75.240		89	9/02/99
0100	01522	104060	BA:PAG.SPESE POSTALI MESE DI DICEMBRE 1998	POSTE ITALIANE - E.P.E. - FILIALE DI BARI	329.270		329.270		9	26/01/99
				TOTALE CAPITOLO	534.010		534.010			
0100	01490	10406F	BA:REINT.F.E.SPESE POSTALI *PRISCA*	FONDO ECONOMATO - ANELLI RENATO	12.000		12.000		5	26/01/99
				TOTALE CAPITOLO	12.000		12.000			
0100	01097	104070	BA:ACQ.PUBBL.FREQU.CONSULTAZIONE	ITRABIA	80.000		80.000		772	24/06/99
				TOTALE CAPITOLO	80.000		80.000			
0100	00088	104080	BA:PAG.SPESE DI ESTRATTI	PACINI EDITORE S.p.I.	434.000	-434.000				
				*** MOTIVO VARIAZIONE : SOMMA NON PIU' RICHIESTA		-434.000				
0100	01096	10408C	BA:STAMPA ESTRATTI *PANDA*	PACINI EDITORE SPA.	216.000		150.800	65.200	650	14/06/99
				TOTALE CAPITOLO	216.000		150.800	65.200		
0100	01065	104090	BA:ACQU.MAT.CONS.ECON.*PANDA*	CORPORATE EXPRESS S.p.a.	884.916		884.916		856	8/07/99
0100	01293	104090	BA:ACQ.MAT.CONS.ECONOMATO	CORPORATE EXPRESS S.p.a.	106.120		106.120		123	15/02/99
				TOTALE CAPITOLO	991.036		991.036			
0100	01208	104093	BA:ACQ.MAT.CONS.ECON.*CEE/SORGO*	GRAFICA 72 - TIPOLITOGRAFIA	70.953		70.953		97	11/02/99
				TOTALE CAPITOLO	70.953		70.953			

XIV LEGISLATURA - DISEGNI DI LEGGE E RELAZIONI - DOCUMENTI

LISTA RESIDUI PASSIVI PER L'ANNO 1999

SEZ. N° IMP. COD. CAP.	DESCRIZIONE	CREDITORE	AMMONTARE	VARIAZIONI	PAGATO	DA PAGARE	N° MAN.	DATA MAN.
	ANNO 1998							
0100 01091 104095	BA:ACQ.MAT.CONSUMO*CMR/ZONIZZ.*	S.A.S. INSTITUTE S.r.l.	245.200		245.200		104	11/02/99
0100 01292 104095	BA:ACQ.MAT.CONSUMO*CMR/ZONIZZ.*	CORPORATE EXPRESS S.p.a.	167.300		167.300		122	15/02/99
		TOTALE CAPITOLO	432.500		432.500			
0100 01209 104098	BA:ACQ.MAT.CONSUMO*CMR/ZONIZZ.*	GRAFICA 72 - TIPOLITOGRAFIA	200.000		200.000		98	11/02/99
		TOTALE CAPITOLO	200.000		200.000			
0100 01210 10409C	BA:ACQ.MAT.CONSUMO*CMR/ZONIZZ.*	GRAFICA 72 - TIPOLITOGRAFIA	339.047		339.047		99	11/02/99
0100 01313 10409C	BA:ACQ.MAT.CONSUMO*CMR/ZONIZZ.*	CORPORATE EXPRESS S.p.a.	866.700		866.700		124	15/02/99
0100 01345 10409C	BA:ACQ.MAT.CONSUMO*CMR/ZONIZZ.*	THEMA OFFICE di TIZZI G. & C.	266.688		266.688		322	1/04/99
0100 01371 10409C	BA:ACQ.MAT.CONSUMO*CMR/ZONIZZ.*	CORPORATE EXPRESS S.p.a.	417.612		417.612		125	15/02/99
		TOTALE CAPITOLO	1.890.047		1.890.047			
0100 01066 10409D	BA:ACQ.MAT.CONSUMO*CMR/ZONIZZ.*	CORPORATE EXPRESS S.p.a.	419.400		419.400		857	8/07/99
		TOTALE CAPITOLO	419.400		419.400			
0100 01211 10409F	BA:ACQ.MAT.CONSUMO*CMR/ZONIZZ.*	GRAFICA 72 - TIPOLITOGRAFIA	200.000		200.000		100	11/02/99
		TOTALE CAPITOLO	200.000		200.000			
0100 01186 104103	BA:ACQ.MAT.CONSUMO*CMR/ZONIZZ.*	MERAFINA GERARDO Sementi	500.000		500.000		96	11/02/99
		TOTALE CAPITOLO	500.000		500.000			
0100 01475 104105	BA:ACQ.MAT.CONSUMO*CMR/ZONIZZ.*	LAB.INSTRUMENTS S.r.l.	98.060		98.060		299	1/04/99
		TOTALE CAPITOLO	98.060		98.060			
0100 00067 10410C	BA-MO:ACQUO.PROGRAMMI SAS	UNIV.STUDI BARI-AREA REGIONALE CONT.-SETTORE I	1.402.910		1.402.910		656	14/06/99
0100 00228 10410C	BA:ACQ.MAT.CONSUMO*CMR/ZONIZZ.*	UNIV.STUDI BARI-AREA REGIONALE CONT.-SETTORE I	480.000		480.000		558	1/06/99
		TOTALE CAPITOLO	1.882.910		1.882.910			
0100 01073 10410C	BA:ACQ.MAT.CONSUMO*CMR/ZONIZZ.*	LAB.INSTRUMENTS S.r.l.	420.000		420.000		296	1/04/99
0100 01212 10410C	BA:ACQ.MAT.CONSUMO*CMR/ZONIZZ.*	AGRI-PROGRESS S.r.l.	260.000		260.000		1128	14/09/99
0100 01246 10410C	BA:ACQ.MAT.CONSUMO*CMR/ZONIZZ.*	LEVANCHIMICA S.r.l.	404.568		404.568		344	1/04/99
0100 01254 10410C	BA:ACQ.MAT.CONSUMO*CMR/ZONIZZ.*	MERAFINA GERARDO Sementi	208.000		208.000		94	11/02/99
0100 01255 10410C	BA:ACQ.MAT.CONSUMO*CMR/ZONIZZ.*	MERAFINA GERARDO Sementi	998.400		998.400		95	11/02/99
0100 01288 10410C	BA:ACQ.MAT.CONSUMO*CMR/ZONIZZ.*	MALLINCKRODT BAKER	1.556.520		1.556.520		347	1/04/99
0100 01315 10410C	BA:ACQ.MAT.CONSUMO*CMR/ZONIZZ.*	CHEMICALS S.r.l.	1.518.000		1.518.000		346	1/04/99
0100 01317 10410C	BA:ACQ.MAT.CONSUMO*CMR/ZONIZZ.*	LEVANCHIMICA S.r.l.	90.612		90.612		12	26/01/99
0100 01318 10410C	BA:ACQ.MAT.CONSUMO*CMR/ZONIZZ.*	MALLINCKRODT BAKER	624.456		624.456		348	1/04/99
0100 01319 10410C	BA:ACQ.MAT.CONSUMO*CMR/ZONIZZ.*	LAB.INSTRUMENTS S.r.l.	420.000		420.000		297	1/04/99
0100 01326 10410C	BA:ACQ.MAT.CONSUMO*CMR/ZONIZZ.*	M H T srl.	306.800		306.800		302	1/04/99
0100 01327 10410C	BA:ACQ.MAT.CONSUMO*CMR/ZONIZZ.*	M H T srl.	240.940		240.940		303	1/04/99
0100 01328 10410C	BA:ACQ.MAT.CONSUMO*CMR/ZONIZZ.*	LIBBRA PALMO	504.000		504.000		311	1/04/99
0100 01329 10410C	BA:ACQ.MAT.CONSUMO*CMR/ZONIZZ.*	ZUCCHI MARIA (CIN H)	133.700		133.700		313	1/04/99
0100 01330 10410C	BA:ACQ.MAT.CONSUMO*CMR/ZONIZZ.*	CO.PRO.AG. Srl	312.000		312.000		314	1/04/99
0100 01347 10410C	BA:ACQ.MAT.CONSUMO*CMR/ZONIZZ.*	ZODIAC Srl	485.368		485.368		324	1/04/99
0100 01348 10410C	BA:ACQ.MAT.CONSUMO*CMR/ZONIZZ.*	M H T srl.	477.568		477.568		305	1/04/99
0100 01349 10410C	BA:ACQ.MAT.CONSUMO*CMR/ZONIZZ.*	M H T srl.	433.400		433.400		304	1/04/99
0100 01350 10410C	BA:ACQ.MAT.CONSUMO*CMR/ZONIZZ.*	CO.PRO.AG. Srl	472.920		472.920		320	1/04/99
0100 01357 10410C	BA:ACQ.MAT.CONSUMO*CMR/ZONIZZ.*	CONSORZIO AGRARIO PROV.BOLOGNA	370.760		370.760		11	26/01/99
0100 01358 10410C	BA:ACQ.MAT.CONSUMO*CMR/ZONIZZ.*	LIBBRA PALMO	480.000		480.000		310	1/04/99

XIV LEGISLATURA - DISEGNI DI LEGGE E RELAZIONI - DOCUMENTI

LISTA RESIDUI PASSIVI PER L'ANNO 1999

SEZ.	N° IMP.	COD. CAR.	DESCRIZIONE	CREDITORE	AMMONTARE	VARIAZIONI	PAGATO	DA PAGARE	N° MAN.	DATA MAN.
			ANNO 1998							
0100	01359	10410C	MO:ACQ.MAT.CONS.TECH.*PANDA*	H H T srl.	505.440		505.440		306	1/04/99
0100	01368	10410C	MO:ACQ.MAT.CONS.TECH.*PANDA*	CAMER S.c.a.r.l.	498.960		498.960		326	1/04/99
0100	01473	10410C	BA:ACQ.MAT.CONS.TECH.*PANDA*	LEVANCHIMICA S.r.l.	432.000		432.000		107	11/02/99
0100	01474	10410C	BA:ACQ.MAT.CONS.TECH.*PANDA*	LAB. INSTRUMENTS S.r.l.	1.293.940		1.293.940		298	1/04/99
0100	01476	10410C	MO:ACQ.MAT.CONS.TECH.*PANDA*	CONSORZIO AGRARIO PROV.BOLOGNA	499.950		499.950		20	26/01/99
0100	01479	10410C	MO:REINT.F.E. ACQ.MAT.TECH.*PANDA*	FONDO ECON.DR.SPALLACCI PASQUALE c/o SOP MODENA	167.850		167.850		23	26/01/99
0100	01482	10410C	BA:ACQ.MAT.CONS.TECH.*PANDA*	AGRI CENTER POMPA S.R.L.	327.771		327.771		133	17/02/99
			TOTALE CAPITOLO		16.326.833		16.326.833			
0100	01331	10410E	MO:ACQ.MAT.CONS.TECH.*TABACCO*	BRACCO S.p.a.	645.000		645.000		82	9/02/99
0100	01470	10410E	MO:ACQ.MAT.CONS.TECH.*TABACCO*	BRACCO S.p.a.	2.495.500		2.495.500		332	1/04/99
0100	01516	10410E	MO:ACQ.MAT.CONS.TECHICO *TABACCO*	INCOFAR S.p.a.	1.936.425		1.936.425		85	9/02/99
0100	01527	10410E	MO:ACQ.MAT.CONS.TECHICO *TABACCO*	BRACCO S.p.a.	645.000		645.000		83	9/02/99
0100	01529	10410E	MO:ACQ.MAT.CONS.TECHICO *TABACCO*	BRACCO S.p.a.	645.000		645.000		84	9/02/99
			TOTALE CAPITOLO		6.396.925		6.396.925			
0100	01491	10410F	BA:REINT.F.E.MAT.TECH.*PRISCA*	FONDO ECONOMATO - ANELLI RENATO	3.500		3.500		6	26/01/99
			TOTALE CAPITOLO		3.500		3.500			
0100	01314	10410H	BA:ACQ.MAT.CONS.TECH.*GERHOPLASHA*	COTRONE DOMENICO	384.000		384.000		387	9/04/99
			TOTALE CAPITOLO		384.000		384.000			
0100	01332	10411C	MO:SPESE DI ESERC.MACCH.AGR.*PANDA*	SIGHINOLFI GIACINTO & C. SNC.	219.120		219.120		315	1/04/99
0100	01333	10411C	MO: SPESE DI ESERC.MACCH.AGR.*PANDA*	LAMBERTINI PIERANTONIO	408.000		408.000		316	1/04/99
0100	01351	10411C	MO:SPESE LAVORAZ.C/TERZI*PANDA*	BREVEOLIERI PAOLO	2.522.850		2.522.850		325	1/04/99
0100	01352	10411C	MO:SPESE LAVORAZ.C/TERZI*PANDA*	C.M.A. "CANALETTO"	2.516.290		2.516.290		319	1/04/99
0100	01356	10411C	MO:SPESE DI ESERC.MACCH.AGR.*PANDA*	ZUCCHI ALFREDO & F.-Snc (CIN D)	288.000		288.000		318	1/04/99
0100	01517	10411C	MO:PAG.POL.AUTOVETTURE	AXA ASSICURAZIONI S.p.a.	2.771.800		2.771.800		75	5/02/99
			TOTALE CAPITOLO		8.726.060		8.726.060			
0100	01287	10412C	BA:SPESE DI RIPARAZ.ATTR.TECH.*PANDA*	F.LLI MONGELLI fu F.SCO di G.MONGELLI	881.280		881.280		76	5/02/99
0100	01355	10412C	MO:MANUT. ESTINTORI *PANDA*	F.A.M. ANTINCENDIO SNC.	343.200		343.200		307	1/04/99
0100	01518	10412C	MO:SPESE MANUT. ESTINTORI *PANDA*	F.A.M. ANTINCENDIO SNC.	223.200		223.200		308	1/04/99
			TOTALE CAPITOLO		1.447.680		1.447.680			
0100	01334	10412E	MO:SPESE RIP.ATTR.TECH.*TABACCO*	ALESSANDRINI STRUMENTAZIONE spa	530.000		530.000		86	9/02/99
0100	01353	10412E	MO:RIP.ATTREZZ.TECH. *TABACCO*	ALESSANDRINI STRUMENTAZIONE spa	554.400		554.400		87	9/02/99
0100	01519	10412E	MO:PAG.SPESE RIP.ATTREZZ.TECHICHE *TABACCO*	CENTRO SISTEMI SRL.	570.000		570.000		88	9/02/99
			TOTALE CAPITOLO		1.654.400		1.654.400			
0100	00051	104130	MO:PAGAMENTO SPESE DI DERATTIZZAZIONE LOCALI	META Spa (Modena Energia Territorio Ambiente)	567.600		567.600		551	1/06/99
0100	00139	104130	BA:RINNOVO 98 SERV.OPERATT.LOC.FG	IMPINIA DISINFESTAZIONI di VITILLO F.SCO PROLO	175.800		175.800		106	11/02/99
0100	01365	104130	BA:SPESE MANUT.LOC.E REL.IMP.	DI LEO GIOVANNI	540.000		540.000		102	11/02/99
0100	01366	104130	BA:MANUT.LOC.E REL.IMP.LANTI	ASSIST-ZAZZERA TECNOLOGIE S.r.l.	1.197.600		1.197.600		105	11/02/99
			TOTALE CAPITOLO		1.197.600		1.197.600		116	15/02/99
			TOTALE CAPITOLO		567.600		567.600		117	15/02/99
			TOTALE CAPITOLO		175.800		175.800		277	1/04/99
			TOTALE CAPITOLO		540.000		540.000		700	21/06/99
			TOTALE CAPITOLO		1.197.600		1.197.600		1540	25/11/99
0100	01367	104130	MO:MANUT.LOC.E REL.IMP.LANTI	A.T.IMP.LANTI Snc di BARUFFI & C.	1.560.000		1.560.000			

XIV LEGISLATURA - DISEGNI DI LEGGE E RELAZIONI - DOCUMENTI

LISTA RESIDUI PASSIVI PER L'ANNO 1999

SEZ.	N° INP.	COD. CAP.	DESCRIZIONE	CREDITORE	AMMONTARE	VARIAZIONI	PAGATO	DA PAGARE	N° MAN.	DATA MAN.
			ANNO 1998							
0100	01369	104130	BA:SPESE MANUT. LOC. E REL. IMP.	DI LED GIOVANNI	366.000		366.000		103	11/02/99
0100	01492	104130	BA:REINT. F.E. MANUT. LOC. E IMPIANTI	FONDO ECONDRATO - ANELLI REHATO	2.400		2.400		7	26/01/99
0100	01520	104130	BA:PAG. SPESE RICARICA ESTINTORI-AZ. RUT.	CASADIBARI F.111 S.n.c.	112.000		112.000		74	5/02/99
				TOTALE CAPITOLO	4.521.400		4.521.400			
0100	01483	104200	BA:SPESE ESAMI CLINICI (L. 426/94)	UNIVERSITA' STUDI BARI-SEZ. MEDICINA LAVORO	4.395.500		4.395.500		101	11/02/99
0100	01523	104200	BA:SPESE ACCENT. SANITARI PER GUIDA AUTO	FERROVIE DELLO STATO Spa-UFF. AMM. NE E CONTABILITA'	162.720		162.720		90	9/02/99
				TOTALE CAPITOLO	4.558.220		4.558.220			
0100	01521	104210	MO:ACQ. CARICHI DI LABORATORIO	FONDO ECON. DR. SPALLACCI PASQUALE c/o SOP MODENA	65.000		65.000		24	26/01/99
				TOTALE CAPITOLO	65.000		65.000			
0100	01335	104230	MO:ACQUISTO DI MANGIMI	COOP. PRODUTTORI AGRICOLI ZOCCA scarl	228.800		228.800		317	1/04/99
				TOTALE CAPITOLO	228.800		228.800			
0100	01354	104240	MO:SPESE DI ESERC. APP. METEO	SILINET S.r.l. (CIN N)	498.000		498.000		331	1/04/99
				TOTALE CAPITOLO	498.000		498.000			
0100	01494	105010	BA:PAG. BORSA DI STUDIO	LAMARCHE Dott. NICOLA	7.500.000		7.500.000		40	28/01/99
									161	22/02/99
									245	25/03/99
									440	3/05/99
									528	31/05/99
0100	01495	105010	BA:PAG. BORSA DI STUDIO	MARANGI GIUSEPPE	8.750.000		8.750.000		38	28/01/99
									143	22/02/99
									244	25/03/99
									434	29/04/99
									513	31/05/99
									761	24/06/99
									882	26/07/99
				TOTALE CAPITOLO	16.250.000		16.250.000			
0100	01496	106038	BA:SALDO CONVENZIONE ISA-PORTICI*CANRPA*	DIP. SCIENZE AGRONOMICHE E GENETICA VEGETALE	7.500.000		7.500.000		908	26/07/99
				TOTALE CAPITOLO	7.500.000		7.500.000			
0100	01533	107020	BA:INTERESSI PASSIVI AL 31/12/98	BANCA POPOLARE di BARI (cin X)	3.639.447		3.639.447		119	15/02/99
				TOTALE CAPITOLO	3.639.447		3.639.447			
0100	01534	107030	BA:SPESE POSTALI E CORR. BANCARIE ANNO 1998	BANCA POPOLARE di BARI (cin X)	544.400		544.400		205	15/03/99
0100	01535	107030	BA:SPESE SERV. TESORERIA ANNO 1998	BANCA POPOLARE di BARI (cin X)	2.426.790		2.426.790		566	1/06/99
0100	01536	107030	BA:SPESE BOLLO SU ESTRATTO CONTO 31/12/98	BANCA POPOLARE di BARI (cin X)	5.000		5.000		120	15/02/99
				TOTALE CAPITOLO	2.976.190		2.976.190			
0100	01497	109012	BA:RESTITUZIONE PROVENTI ANALISI ANNO 1998	*** CREDITORI DIVERSI ***	103.600		103.600		1191	21/09/99
				TOTALE CAPITOLO	103.600		103.600			
0100	01493	110050	BA:REINT. F.E. SPESE NON CLASSIF.	FONDO ECONDRATO - ANELLI REHATO	47.500		47.500		8	26/01/99
				TOTALE CAPITOLO	47.500		47.500			

XIV LEGISLATURA - DISEGNI DI LEGGE E RELAZIONI - DOCUMENTI

LISTA RESIDUI PASSIVI PER L'ANNO 1999

SEZ. N° IMP. COD. C.A.P.	DESCRIZIONE	CREDITORE	AMMONTARE	VARIAZIONI	PAGATO	DA PAGARE	N° MAN.	DATA MAN.
0100 01532 21060	ANNO 1998 BA: SPESE ALLACCIAMENTO FOGNA-AZ.124 FG	*** CREDITORI DIVERSI ***	3.630.400 3.630.400			3.630.400 3.630.400		
0100 01361 212010	MO: ACQ. DI ESTINTORI	F.A.M. ANTINCENDIO SNC.	954.000		954.000		309	1/04/99
0100 01473 212010	BA: ACQ. P.C. PENTIUM II 300 MMX	ELDAT COMPUTERS	4.000.000		4.000.000		285	1/04/99
0100 01480 212010	BA: ACQ. TITOLATRICE VIDEO	CENTRO ELETTROMEDICALI S.n.c.	498.000		498.000		1211	21/09/99
		TOTALE CAPITOLO	5.452.000		5.452.000			
0100 01499 21201C	BA: ACQ. STAMPANTE LASER HP #PANDA*	H.S. SYSTEMS Srl	1.848.000		1.848.000		126	15/02/99
0100 01498 212020	MO: ACQ. LIBRI ESTERI	BANCA POPOLARE di BARI (cin X)	250.000		250.000		265	1/04/99
		TOTALE CAPITOLO	250.000		250.000		559	1/06/99
0100 01500 212030	BA: ACQ. ATTREZZ. TECN-SCIENT.	LEVANCHIMICA S.r.l.	2.880.000		2.880.000		13	26/01/99
0100 01501 212030	BA: ACQ. ATTREZZ. TECN-SCIENT.	LEVANCHIMICA S.r.l.	4.800.000		4.800.000		14	26/01/99
0100 01502 212030	BA: ACQ. ATTREZZ. TECN-SCIENT.	LEVANCHIMICA S.r.l.	1.800.000		1.800.000		15	26/01/99
0100 01503 212030	BA: ACQ. ATTREZZ. TECN-SCIENT.	LEVANCHIMICA S.r.l.	1.200.000		1.200.000		16	26/01/99
0100 01504 212030	BA: ACQ. ATTREZZ. TECN-SCIENT.	A.L.C. INTERNATIONAL S.r.l.	10.536.000		10.536.000		1022	7/09/99
0100 01505 212030	BA: ACQ. ATTREZZ. TECN-SCIENT.	LOSAVIO F.lli S.n.c.	12.150.000		12.150.000		18	26/01/99
0100 01506 212030	BA: ACQ. ATTREZZ. TECN-SCIENT.	EM.ES. S.r.l.	5.940.000		5.940.000		343	1/04/99
0100 01507 212030	BA: ACQ. ATTREZZ. TECN-SCIENT.	LEVANCHIMICA S.r.l.	19.200.000		19.200.000		17	26/01/99
		TOTALE CAPITOLO	58.506.000		58.506.000			
0100 01471 212033	BA: ACQ. MONITOR PER P.C. *CEE/SORGO*	ELDAT COMPUTERS	578.692		578.692		284	1/04/99
0100 01481 21203C	MO: ACQ. ATTR. SCIENT. #PANDA*	BRAN + LUEBBE S.p.a.	578.692		578.692			
		TOTALE CAPITOLO	84.000.000		84.000.000		251	25/03/99
0100 01508 212031	BA: ACQ. ATTREZZ. TECN. SCIENT. #PDH*	TECNO.EL.-S.r.l. TECNOLOGIE ELETTRONICHE	10.008.000		10.008.000		475	11/05/99
0100 01509 212031	BA: ACQ. ATTREZZ. TECN-SCIENT. #PDH*	EM.ES. S.r.l.	13.519.200		13.519.200		658	14/06/99
0100 01510 212031	BA: ACQ. ATTREZZ. TECN-SCIENT. #PDH*	EM.ES. S.r.l.	11.214.000		11.214.000		659	14/06/99
		TOTALE CAPITOLO	34.741.200		34.741.200			
0100 01466 421020	BA: MO: CONTR. CAU 2° TRIM. 1998	INPS (EX SCAU)	14.240.193		14.240.193		51	2/02/99
		TOTALE CAPITOLO	14.240.193		14.240.193			
		TOTALE ANNO	338.556.856	-1.293.178	333.568.078	3.675.600		
		TOTALE PARZIALE	575.838.419	-129.066.684	434.175.439	12.576.296		
0100 01719 101050	ANNO 1999 BA: RIMB. MISSIONE MESE DI DICEMBRE '99	COMPONENTI COLLEGIO DEI REVISORI	289.461			289.461		
		TOTALE CAPITOLO	289.461			289.461		
0100 01730 102060	BA: PAGAM. MISSIONE ESTERA (F)	CASTRIGNANO DR. SSA ANNAMARIA	4.000.000			4.000.000		

XIV LEGISLATURA - DISEGNI DI LEGGE E RELAZIONI - DOCUMENTI

LISTA RESIDUI PASSIVI PER L'ANNO 1999

SEZ. N° IMP.	COD. CAP.	DESCRIZIONE	CREDITORE	AMMONTARE	VARIAZIONI	PAGATO	DA PAGARE	N° MAN.	DATA MAN.
		ANNO 1999							
0100	01727	102080 BA:MD:PAG.CONTRIBUTI AGRICOLI UNIFICATI	*** CREDITORI DIVERSI ***	4.000.000			4.000.000		
0100	01709	102080 BA:CONTR.CAU 2° TRIM.99*REG.PUGLIA*		44.930.159			44.930.159		
0100	01698	104030 MD:SPESE CONS.GAS RISCALD.LOCALI	INPS (EX SCAU)	4.917.160			4.917.160		
0100	01726	104060 BA:PAGAM.SPESE POSTALI MESE DIC.99	META Spa (Modena Energia Territorio Ambiente)	3.725.106			3.725.106		
0100	00994	104080 BA:SPESE STAMPA ESTRATTI	POSTE ITALIANE - E.P.E. - FILIALE DI BARI	292.700			292.700		
0100	01441	104085 BA:STAMPA ESTRATTI*CNR/ECOBILANCIO*	PACINI EDITORE S.r.l.	520.000			520.000		
0100	01073	104090 BA:ACQ.MAT.CONS.ECONOMATO	EDAGRICOLE S.p.a.	278.120			278.120		
0100	01291	104090 BA:ACQ.MAT.CONS.ECONOMATO	ARCHINGEO s.a. - TITANEDI	45.600			45.600		
0100	01446	104090 BA:ACQU.MAT.CONSUNO ECONOMATO	ARCHINGEO s.a. - TITANEDI	384.864			384.864		
0100	01445	104098 BA:ACQ.MAT.CONS.ECON.*CANAPA*	ARCHINGEO s.a. - TITANEDI	74.168			74.168		
0100	01084	104090 BA:ACQ.MAT.CONS.ECON.*REG.PUGLIA*	ARCHINGEO s.a. - TITANEDI	504.632			504.632		
0100	01085	104090 BA:ACQ.MAT.CONS.ECON.*REG.PUGLIA*	ARCHINGEO s.a. - TITANEDI	437.234			437.234		
0100	01518	104098 BA:ACQ.MAT.CONS.ECON.*GERMOPLASMA*	ARCHINGEO s.a. - TITANEDI	437.234			437.234		
0100	01448	104091 BA:ACQ.MAT.CONS.ECON.*POM/OTRIS*	ARCHINGEO s.a. - TITANEDI	411.960			411.960		
0100	01519	104091 BA:ACQ.MAT.CONS.ECON.*POM/OTRIS*	ARCHINGEO s.a. - TITANEDI	106.420			106.420		
0100	00998	104098 BA:ACQ.MAT.CONS.ECON.*CEE/REFLUI	ARCHINGEO s.a. - TITANEDI	518.380			518.380		
0100	01517	104098 BA:ACQ.MAT.CONS.ECON.*POM/IRRIGAZIONE*	ARCHINGEO s.a. - TITANEDI	368.280			368.280		
0100	01077	104100 BA:ACQ.MAT.CONSUNO TECNICO	ARCHINGEO s.a. - TITANEDI	591.600			591.600		
0100	01079	104100 BA:ACQ.MAT.CONSUNO TECNICO	UNIV.STUDI.BARI-AREA REGIONALE CONT.-SETTORE I	368.280			368.280		
			ARCHINGEO s.a. - TITANEDI	959.880			959.880		
				520.560			520.560		
				520.560			520.560		
				128.880			128.880		
				128.880			128.880		
				1.609.433			1.609.433		
				393.900			393.900		
				2.003.333			2.003.333		

XIV LEGISLATURA - DISEGNI DI LEGGE E RELAZIONI - DOCUMENTI

LISTA RESIDUI PASSIVI PER L'ANNO 1999

SEZ. N° IMP.	COD. CAP.	DESCRIZIONE	CREDITORE	AMMONTARE	VARIAZIONI	PAGATO	DA PAGARE	N° MAN.	DATA MAN.
		ANNO 1999							
0100	01440	BA+AC8.MAT.CONS.TECH.*CEE/SORGO*	LEVANCHITICA S.r.l.	407.694			407.694		
0100	01552	BA+AC8.MAT.CONS.TECH.*CEE/SORGO*	LEVANCHITICA S.r.l.	428.496			428.496		
			TOTALE CAPITOLO	836.190			836.190		
0100	01442	BA+AC8.MAT.CONS.TECH.*PANDA*	AIR LIQUIDE ITALIA S.r.l.-SEDE CENTRALE (CIN L)	378.036			378.036		
0100	01449	BA+AC8.MAT.CONS.TECH.*PANDA*	LAB. INSTRUMENTS S.r.l.	420.000			420.000		
0100	01459	MO+AC8.MAT.CONS.TECH.*PANDA*	M H T srl.	2.059.720			2.059.720		
0100	01551	BA+AC8.MAT.CONS.TECH.*PANDA*	LEVANCHITICA S.r.l.	436.800			436.800		
0100	01724	BA+AC8.MAT.CONS.TECHICO*PANDA*	SPAZIO UFFICIO Snc di TEREZIO & c.	558.000			558.000		
			TOTALE CAPITOLO	3.852.556			3.852.556		
0100	00509	BA+AC8.MAT.CONS.TECH.*REG.PUGLIA*	UNIV.STUDI BARI-AREA REGION.E CONT.-SETTORE I	499.200			499.200		
0100	01086	BA+AC8.MAT.CONS.TECH.*REG.PUGLIA*	ARCHINGEO s.a. - TITANEDI	620.480			620.480		
0100	01150	BA+AC8.MAT.CONS.TECH.*REG.PUGLIA*	TECNO.EL.-S.r.l.-TECNOLOGIE ELETTRONICHE	240.000			240.000		
			TOTALE CAPITOLO	1.359.680			1.359.680		
0100	01564	MO+AC8.MAT.CONS.TECHICO*TRABACCO*	TINCOFAR S.p.a.	3.510.670			3.510.670		
			TOTALE CAPITOLO	3.510.670			3.510.670		
0100	01553	BA+AC8.MAT.CONS.TECH.*POM/OTRIS*	FARMARI di G. FRANCESE	480.000			480.000		
0100	01715	BA+AC8.MAT.CONS.TECH.*POM/OTRIS*	ELDAT COMPUTERS	75.000			75.000		
			TOTALE CAPITOLO	555.000			555.000		
0100	01444	BA+AC8.MAT.CONS.TECH.*CEE/REFLUI*	TECNO.EL.-S.r.l.-TECNOLOGIE ELETTRONICHE	1.848.000			1.848.000		
			TOTALE CAPITOLO	1.848.000			1.848.000		
0100	01717	BA+AC8.MAT.CONS.TECH.*BARILLA*	LEVANCHITICA S.r.l.	160.704			160.704		
0100	01718	BA+AC8.MAT.CONS.TECH.*BARILLA*	MALLINCKRODT BAKER	65.892			65.892		
			TOTALE CAPITOLO	226.596			226.596		
0100	01729	BA+PAG.SPESE DI NOLEGGIO AUTOVETTURE	*** CREDITORI DIVERSI ***	15.235.546			15.235.546		
			TOTALE CAPITOLO	15.235.546			15.235.546		
0100	01714	BA+SPESE DI RIPARAZ.ATTR.SCIENTIFICA	LAB.TECHNIC di MIRIZZI Giovanna & C.-SNC	1.542.000			1.542.000		
			TOTALE CAPITOLO	1.542.000			1.542.000		
0100	01078	BA+AC8.DI MAT.PER MACCH.UFF.*REG.PUGLIA*	ARCHINGEO s.a. - TITANEDI	152.640			152.640		
			TOTALE CAPITOLO	152.640			152.640		
0100	01074	BA+AC8.MAT.MANUT.*MACCH.UFF.*PRISCA*	ARCHINGEO s.a. - TITANEDI	63.000			63.000		
			TOTALE CAPITOLO	63.000			63.000		
0100	00163	MO+SPESE DERATTIZZAZIONE LOCALI	META Spa (Modena Energia Territorio Ambiente)	292.800			292.800		
0100	01367	MO+MANUT.LOCALI E REL.IMP.IANTI	CENTRUM srl.	1.320.000			1.320.000		
			TOTALE CAPITOLO	1.612.800			1.612.800		
0100	01728	BA+PAG.PREST.PROF.(L.626/94)	UNIVERSITA' STUDI BARI-SEZ.MEDICINA LAVORO	4.392.000			4.392.000		
			TOTALE CAPITOLO	4.392.000			4.392.000		

XIV LEGISLATURA - DISEGNI DI LEGGE E RELAZIONI - DOCUMENTI

LISTA RESIDUI PASSIVI PER L'ANNO 1999

SEZ. N° IMP.	COD. CAR.	DESCRIZIONE	CREditORE	AMMONTARE	VARIAZIONI	PAGATO	DA PAGARE	N° MAN.	DATA MAN.
		ANNO 1999							
0100	01716	104200 BA: SPESE PER ACCERT. SANITARIO	DIP. MEDIC. INT. E MED. PUBBL. - SEZ. CRIMINOLOGIA TOTALE CAPITOLO	100.000 100.000			100.000 100.000		
0100	01695	211060 BA: LAVORI ALLACC. FUGMA AZ. FG	DI MUCCI Geom. FERDINANDO	2.129.600			2.129.600		
0100	01696	211060 BA: LAVORI DI PAVIMENTAZIONE LOC. BARI	TECNOPIVAH di Domenico PATTERNO	24.180.000			24.180.000		
0100	01697	211060 BA: REALIZZ. PIATTAFORMA PER LISTINETRI	GIULIANO COSTRUZIONI SRL.	15.000.000			15.000.000		
0100	01699	211060 BA: REALIZZ. IMPIANTO ALLARME AZ. RUT.	RADJALLAH di Franca DEFLORIO	8.748.000			8.748.000		
0100	01700	211060 BA: IMPIANTO CITOFONICO AZ. RUTIGLIANO	CASABARBI F.lli S.n.c.	7.632.060			7.632.060		
0100	01731	211060 BA: PAGA LAVORI AZ. RUTIGLIANO (M. 342/99)	*** CREDITORI DIVERSI ***	23.500.000			23.500.000		
0100	01732	211060 BA: PAG. LAVORI SEDE DI BARI (ON. 342/99)	*** CREDITORI DIVERSI ***	38.500.000 119.689.660			38.500.000 119.689.660		
0100	01701	212010 BA: ACQ. MOBILI PER UFFICIO	CAH - SERVIZI COMMERCIALI SRL.	2.560.800			2.560.800		
0100	01705	212010 BA: ACQ. PC PENTIUM III 450	ELDAT COMPUTERS	3.500.000			3.500.000		
0100	01706	212010 BA: ACQ. NOTEBOOK ACER	ELDAT COMPUTERS	3.000.000			3.000.000		
0100	01720	212010 BA: ACQ. TELEFAX LASER (QUOTA PARTE)	SPAZIO UFFICIO Snc di TERENCEZIO & c. TOTALE CAPITOLO	284.000 9.344.800			284.000 9.344.800		
0100	01721	212015 BA: ACQ. TELEFAX LASER *CNR/ECOBIL.*	SPAZIO UFFICIO Snc di TERENCEZIO & c. TOTALE CAPITOLO	316.000 316.000			316.000 316.000		
0100	01722	21201C BA: ACQ. TELEFAX LASER *PANDA*	SPAZIO UFFICIO Snc di TERENCEZIO & c. TOTALE CAPITOLO	382.000 382.000			382.000 382.000		
0100	01453	21201G HQ: ACQ. DI STAMPANTE LASER, MONITOR	CENTRO SISTEMI SRL.	3.522.000			3.522.000		
0100	01708	21201G HQ: ACQ. STAMPANTE HP DESKJET *SINA*	CENTRO SISTEMI SRL.	300.000			300.000		
0100	01723	21201G BA: ACQ. TELEFAX LASER *SINA*	SPAZIO UFFICIO Snc di TERENCEZIO & c. TOTALE CAPITOLO	8.000 3.830.000			8.000 3.830.000		
0100	01694	212020 BA: PAG. SPESE DI RILEGATURA VOLUMI	COLUCCI GIUSEPPE LEGATORIA	2.880.000			2.880.000		
0100	01711	212020 BA: HQ: RBB. ANNO 1999 A RIV. SCIENT. ESTERA	BANCA POPOLARE di BARI (cin X)	3.923.500			3.923.500		
0100	01712	212020 BA: HQ: ACQUISTO LIBRI ESTERI	D.E.A. S.r.l. (CIN J) TOTALE CAPITOLO	450.000 7.253.500			450.000 7.253.500		
0100	01451	21202N BA: ABBON. A RIV. SCIENT. EST. *POM/IRRIIG*	VENTRELLA Dr. DOMENICO	437.440			437.440		
0100	01713	21202N BA: ACQ. LIBRI ESTERI *POM/IRRIIGAZIONE*	BANCA POPOLARE di BARI (cin X) TOTALE CAPITOLO	435.000 872.440			435.000 872.440		
0100	01704	21203I BA: ACQ. ATTR. TECNICA *POM/DIRIS*	ELDAT COMPUTERS	2.710.000			2.710.000		
0100	01702	21203L BA: ACQ. ATTR. TECNICA *CEE/REFLUI*	H.S. SYSTEMS S.r.l. TOTALE CAPITOLO	2.680.000 2.680.000			2.680.000 2.680.000		
0100	01703	21203N BA: ACQ. ATTR. TECNICA *POM/IRRIIGAZ.*	H.S. SYSTEMS S.r.l.	4.824.000			4.824.000		
0100	01707	21203N BA: ACQ. ANEMOMETRO *POM/IRRIIGAZ.*	SERVIZI TERRITORIO SCRL TOTALE CAPITOLO	22.704.000 27.528.000			22.704.000 27.528.000		
0100	01710	421020 BA: VERS. CONTR. CAU 2° TRIM. '99	INPS (EX SCAU) TOTALE CAPITOLO	1.229.840 1.229.840			1.229.840 1.229.840		

LISTA RESIDUI PASSIVI PER L'ANNO 1999

SEZ. N° IMP.	COD. CAR.	DESCRIZIONE	CREDITORE	AMMONTARE	VARIAZIONI	PAGATO	DA PAGARE	N° MAN.	DATA MAN.
		ANNO 1999							
			TOTALE CAPITOLI	1.229.840			1.229.840		
			TOTALE ANNO	275.516.803			275.516.803		
			TOTALE GENERALE	851.355.222	-129.066.684	434.175.439	288.113.099		

XIV LEGISLATURA - DISEGNI DI LEGGE E RELAZIONI - DOCUMENTI

CONTO ECONOMICO PER L'ESERCIZIO 1999

Parte prima: ENTRATE E SPESE FINANZIARIE CORRENTI

TITOLO 1 - ENTRATE CONTRIBUTIVE

Categoria 1 - Aliquota contributiva a carico del datore di lavoro e/o degli iscritti	£.	
Categoria 2 - Quote di partecipazione degli iscritti all'onere di specifiche gestioni	£.	

TITOLO 2 - ENTRATE DERIVANTI DA TRASFERIMENTI CORRENTI

Categoria 3 - Trasferimenti da parte dello Stato	£.	1.203.192.400
Categoria 4 - Trasferimenti dalle Regioni	£.	108.600.000
Categoria 5 - Trasferimenti da parte dei Comuni e delle Provincie	£.	
Categoria 6 - Trasferimenti da parte di altri Enti del settore pubblico e privato	£.	573.121.300

TITOLO 3 - ALTRE ENTRATE

Categoria 7 - Entrate derivanti dalla vendita di beni e dalle prestazioni di servizi	£.	58.315.595
Categoria 8 - Redditi e proventi patrimoniali	£.	2.350
Categoria 9 - Poste correttive e compensative di spese correnti	£.	18.285.921
Categoria 10 - Entrate non classificabili in altre voci	£.	

Totale parte prima £. 1.961.517.566

TITOLO 1 - SPESE CORRENTI

Categoria 1 - Spese per gli organi dell'Ente	£.	103.753.772
Categoria 2 - Oneri per il personale in attività di servizio	£.	808.528.278
Categoria 3 - Oneri per il personale in quiescenza	£.	
Categoria 4 - Spese per l'acquisto di beni di consumo e di servizi	£.	551.608.441
Categoria 5 - Spese per prestazioni istituzionali	£.	
Categoria 6 - Trasferimenti passivi	£.	6.000.000
Categoria 7 - Oneri finanziari	£.	10.078.743
Categoria 8 - Oneri tributari	£.	125.561.571
Categoria 9 - Poste correttive e compensative di entrate correnti	£.	
Categoria 10 - Somme non classificabili in altre voci	£.	988.251

Totale parte prima £. 1.606.519.056

CONTO ECONOMICO PER L'ESERCIZIO 1999

Parte seconda : COMPONENTI CHE NON DANNO LUOGO A MOVIMENTI FINANZIARI

A) VARIAZIONI PATRIMONIALI STRAORDINARIE			
-- Sopravvenienze attive-Acquisizioni patrimoniali	£.	375.111.968	
--	£.		
--	£.		
--	£.		
--	£.		
-- Sopravvenienze attive-maggiori residui attivi	£.	149.989	
-- Sopravvenienze attive-movimento bestiame	£.		
-- Sopravvenienze attive-acquisizioni patrimoniali	£.		
-- Insussistenze passive-minori residui passivi	£.	129.066.684	
-- Sopravvenienze attive-Acquisizioni patrimoniali dovute a rettifiche inventariali	£.	2.784.144	
	Totale	£.	507.112.785
	Totale parte seconda	£.	507.112.785

XIV LEGISLATURA - DISEGNI DI LEGGE E RELAZIONI - DOCUMENTI

CONTO ECONOMICO PER L'ESERCIZIO 1999

Parte seconda : COMPONENTI CHE NON DANNO LUOGO A MOVIMENTI FINANZIARI

A) AMMORTAMENTI E DEPERIMENTI

-- Edifici	£.	48.298.321
-- Mobili e macchine	£.	18.623.651
-- Attrezzature varie e minute di laboratorio	£.	
-- Automezzi	£.	15.138.811
-- Impianto di condizionamento	£.	
-- Macchine agricole, ecc.	£.	
--	£.	
	Totale	£. 82.060.783

B) QUOTA DELL'ESERCIZIO PER L'ADEGUAMENTO DEL FONDO
INDENNITA' ANZIANITA' PERSONALE

--	£.	9.000.000
	Totale	£. 9.000.000

C) VARIAZIONI PATRIMONIALI STRAORDINARIE

-- Sopravvenienze passive - movimento bestiame	£.	3.300.000
-- Insussistenze attive - minori residui attivi	£.	71.496.690
-- Insussistenze attive - eccedenza degli impegni sugli accertamenti in c/capitali	£.	165.270.431
-- Eliminazione di beni	£.	507.612.963
	Totale	£. 747.680.084

Totale parte seconda £. 838.740.867

Totale generale entrate	£.	2.468.630.351
Totale generale spese	£.	2.445.259.923
Avanzo economico	£.	23.370.428
Totale a pareggio	£.	2.468.630.351

ISTITUTO SPERIMENTALE AGRONOMICO - BARI**RIASSUNTO DELLE VARIAZIONI VERIFICATE NEI BENI MOBILI DURANTE LA GESTIONE**

dallo 01/01/1999 al 31/12/1999

Categ.	NATURA DEI BENI MOBILI	Esistenza al principio dell'esercizio	CARICO Aumento	SCARICO Diminuzione	Debito del contabile al 31/12/1997
	<u>1) IMPIANTI: ATTREZZATURE, MACCHINARI, ECC.</u>				
II	Strumenti e apparecchi di laboratorio	2.957.507.618	246.145.110	426.016.336	2.777.636.392
III	Attrezzi e macchine agricole	1.045.446.629	19.866.400	24.767.515	1.040.545.514
IV	Bestiame	21.400.000		3.300.000	18.100.000
	TOTALE N. 1	4.024.354.247	266.011.510	454.083.851	3.836.281.906
	<u>2) AUTOMEZZI</u>	184.007.535			184.007.535
	TOTALE N. 2	184.007.535	-	-	184.007.535
	<u>3) MOBILI, MACCHINE D'UFFICIO, ECC.</u>				
I	Mobili d'ufficio, suppellettili e arredi	286.007.070	46.034.000	56.829.112	275.211.958
	Clichés	17.512			17.512
V	Biblioteca	382.151.243	19.475.753		401.626.996
	TOTALE N. 3	668.175.825	65.509.753	56.829.112	676.856.466
	TOTALE GENERALE	4.876.537.607	331.521.263	510.912.963	4.697.145.907

SITUAZIONE PATRIMONIALE AL 31-12-99

ATTIVITA'	consistenze		differenze	
	al 1-1-1999	al 31-12-1999	in più	in meno
DISPONIBILITA' LIQUIDE				
Casse		54.559.226	54.559.226	
Banche				
Conti correnti postali				
Altri conti correnti				
		54.559.226	54.559.226	
RESIDUI ATTIVI				
Crediti verso lo Stato ed altri enti	1.925.404.692	1.572.781.950		352.622.742
Crediti verso iscritti, soci e terzi contribuenti				
Crediti verso acquirenti, utenti ecc.	7.000.000	7.000.000		
Crediti diversi				
	1.932.404.692	1.579.781.950		352.622.742
CREDITI BANCARI E FINANZIARI				
Depositi vincolati				
Mutui ed anticipazioni attive				
Crediti per annualità, semestralità, ecc. scontate a terzi				
Prestiti al personale				
Crediti verso gestioni autonome				
Depositi cauzionali				
Crediti diversi bancari e finanziari				

SITUAZIONE PATRIMONIALE AL 31-12-99

ATTIVITA'	consistenze		differenze	
	al 1-1-1999	al 31-12-1999	in più	in meno
RIMANENZE ATTIVE D'ESERCIZIO				
Rimanenze di prodotti				
Rimanenze di materie prime e materiali di consumo				
Rimanenze di viveri				
Rimanenze diverse				
Risconti attivi				
INVESTIMENTI MOBILIARI				
Partecipazioni azionarie				
Conferimenti e quote in altri enti				
Titoli emessi o garantiti dallo Stato ed assimilati				
Obbligazioni e cartelle fondiarie				
Buoni postali				
Altri titoli di credito				
IMMOBILI				
Edifici	1.602.468.292	1.622.021.652	19.553.360	
Costruzioni in corso				
Diritti reali				
Terreni	3.431.053.246	3.457.433.591	26.380.345	
	5.033.521.538	5.079.455.243	45.933.705	

SITUAZIONE PATRIMONIALE AL 31-12-99

ATTIVITA'	consistenze		differenze	
	al 1-1-1999	al 31-12-1999	in più	in meno
IMMOBILIZZAZIONI TECNICHE				
Impianti, attrezzature e macchinari	4.002.505.103	3.818.181.906		184.323.197
Automezzi	184.007.535	184.007.535		
Mobili e macchine d'ufficio	286.015.070	275.211.958		10.803.112
Bestiame	21.400.000	18.100.000		3.300.000
Materiale bibliografico	382.151.243	401.626.996	19.475.753	
	4.876.078.951	4.697.128.395	19.475.753	198.426.309
ALTRI COSTI PLURIENNALI				
Spese di costituzione, ampliamento e riorganizzazioni				
Costi e perdite emissione prestiti				
Costi pluriennali diversi				
TOTALE ATTIVITA'	11.842.005.181	11.410.924.814	119.968.684	551.049.051
DEFICIT PATRIMONIALE				
Disavanzo economico esercizi precedenti				
Disavanzo economico dell'esercizio				
TOTALE A PAREGGIO	11.842.005.181	11.410.924.814	119.968.684	551.049.051

SITUAZIONE PATRIMONIALE AL 31-12-99

ATTIVITA'	consistenze		differenze	
	al 1-1-1999	al 31-12-1999	in più	in meno
CONTI D'ORDINE Valori di terzi depositati a cauzione, a garanzia, ecc. Conti diversi				

SITUAZIONE PATRIMONIALE AL 31-12-99

PASSIVITA'	consistenze		differenze	
	al 1-1-1999	al 31-12-1999	in più	in meno
DEBITI DI TESORERIA				
Anticipazioni del tesoriere	257.786.258			257.786.258
Scoperti di conto corrente				
	257.786.258			257.786.258
RESIDUI PASSIVI				
Debiti verso lo Stato ed altri enti				
Debiti verso iscritti, soci e terzi per prestazioni dovute				
Debiti verso fornitori	225.909.086	52.118.200		173.790.886
Debiti verso terzi per prestazioni ricevute	19.339.000			19.339.000
Debiti diversi	330.590.333	235.994.899		94.595.434
	575.838.419	288.113.099		287.725.320
DEBITI BANCARI E FINANZIARI				
Mutui ed anticipazioni passive				
Obbligazioni in circolazione				
Debiti verso il personale per depositi				
Debiti verso gestioni autonome				
Debiti diversi bancari e finanziari				
RIMANENZE PASSIVE DI ESERCIZIO				
Riserve tecniche				

XIV LEGISLATURA - DISEGNI DI LEGGE E RELAZIONI - DOCUMENTI

SITUAZIONE PATRIMONIALE AL 31-12-99

PASSIVITA'	consistenze		differenze	
	al 1-1-1999	al 31-12-1999	in più	in meno
Risconti passivi				
FONDI DI ACCANTONAMENTI VARI				
Fondo liquidazione indennità anzianità personale	96.310.184	105.310.184	9.000.000	
Fondo imposte e tasse				
Fondi rischi				
Fondi per accantonamenti diversi				
	96.310.184	105.310.184	9.000.000	
POSTE RETTIFICATIVE DELL'ATTIVO				
Fondo svalutazione crediti				
Fondo svalutazione titoli e partecipazioni				
Fondo ammortamento immobili	520.914.418	569.212.739	48.298.321	
Fondo ammortamento impianti, attrezzature e macchinari	4.606.753.571	4.606.753.571		
Fondo ammortamento automezzi, mobili e macchinari d'ufficio	563.408.124	597.170.586	33.762.462	
	5.691.076.113	5.773.136.896	82.060.783	
TOTALE PASSIVITA'	6.621.010.974	6.166.560.179	91.060.783	545.511.578
PATRIMONIO NETTO				
Fondo di dotazione				

SITUAZIONE PATRIMONIALE AL 31-12-99

PASSIVITA'	consistenze		differenze	
	al 1-1-1999	al 31-12-1999	in più	in meno
Riserve obbligatorie				
Riserve facoltative				
Fondo rivalutazione conguaglio monetario				
Avanzo economico esercizi precedenti	5.220.994.207	5.220.994.207		
Avanzo economico dell'esercizio		23.370.428	23.370.428	
	5.220.994.207	5.244.364.635	23.370.428	
TOTALE A PAREGGIO	11.842.005.181	11.410.924.814	114.431.211	545.511.578
CONTI D'ORDINE				
Terzi per valori depositati a cauzione, a garanzia, ecc.				
Conti diversi				

XIV LEGISLATURA - DISEGNI DI LEGGE E RELAZIONI - DOCUMENTI

LISTA VARIAZIONI DI BILANCIO IN ORDINE DI IMMISSIONE PER IL 1999

INVOICE	PROG.	ENT/SP	CODICE	DESCRIZIONE	NUMERO	DATA	COMPETENZA	IMPOR TO	NOTE
				VARIAZIONE AVANZO/DISAVANZO FINANZIARIO INIZIALE		/	1999	118.738.375	
1	1		203020	Altri contributi MPAF	38	26/ 3/99		-3.759.003	
2	1		203024	Altri contributi MPA speriament. finalizzate	38	26/ 3/99		-18.595.010	
3	1		203027	Altri contributi MPA - Speria.Finalizzate Prog. "Prisca" 3° e 4° anno D.M. 625 del 24/11/94	38	26/ 3/99		-48.040	
4	1		203028	Contributo MPA - Speriament. Finaliz. Prog. "Orticoltura" 2°anno	38	26/ 3/99		-29.140.925	
5	1		20302C	Contributo MPA - Speriament. Finalizz. Prog. "Pande" 4°anno	38	26/ 3/99		124.990.000	
6	1		20302E	Altri contributi MPA - "TABACCO"	38	26/ 3/99		20.172.000	
7	1		20302F	Altri contributi MPA - Speria.Finalizzate Prog. "PRISCA" 5°anno DM.347/7240/97	38	26/ 3/99		17.327.500	
8	1		20302H	Altri contributi MPA - "Geraoplasaa"	38	26/ 3/99		35.532.500	
9	1		20421G	Contributo Regione Emilia-Romagna-Progetto "S.I.N.A."	38	25/ 3/99		25.000.000	
10	1		20601E	Contributo CEE - Progetto "TABACCO"	38	26/ 3/99		122.239.350	
11	1		20601I	Contributo Regione Basilicata-Progetto "P.O.M. Irrigazione"	38	25/ 3/99		181.946.201	
12	1		509210	Ricupero e rimborsi diversi	38	26/ 3/99		70.000	
13	1		515210	Finanziamenti MPA in conto capitale	38	25/ 3/99		-9.079.530	
14	1		722260	Ricupero anticipazione fondo economato	38	25/ 3/99		7.000.000	
15	2		101210	Compense al Comitato Straordinario	38	25/ 3/99		12.997.174	

XIV LEGISLATURA - DISEGNI DI LEGGE E RELAZIONI - DOCUMENTI

LISTA VARIAZIONI DI BILANCIO IN ORDINE DI IMMISSIONE PER IL 1999

INDICE	PRG.	ENT/SP	CODICE	CAPITOLLO	DESCRIZIONE	NUMERO	DATA	COMPETENZA	IMPORTO	NOTE
16	2		104030	Compensi ai Componenti il Collegio dei Revisori dei Conti	38	26/ 3/99		CASSA	2.448.000	
17	2		104050	Indennità e rimborso spese di trasporto per missioni agli organi istituzionali	38	26/ 3/99			674.483	
18	2		10201E	Stipendi e altri assegni fissi al personale impiegatizio - Progetto "Tabacco"	38	26/ 3/99			-6.071.298	
19	2		102050	Indennità e rimborso spese di trasporto per missioni in territorio nazionale	38	26/ 3/99			2.559.230	
20	2		102060	Indennità e rimborso spese di trasporto per missioni all'estero	38	26/ 3/99			6.505.012	
21	2		102080	Oneri previdenziali ed assistenziali a carico dell'Ente	38	26/ 3/99			1.045.619	
22	2		10208C	Oneri previdenziali ed assistenziali a carico dell'Ente - "Panda"	38	26/ 3/99			19.053.953	
23	2		10208F	Oneri previdenziali ed assistenziali a carico del "PRISCA" 6° anno	38	26/ 3/99			1.433.230	
24	2		104020	Spese per acqua, gas, energia elettrica	38	26/ 3/99			2.397.496	
25	2		104030	Spese per il riscaldamento	38	26/ 3/99			2.709.504	
26	2		104040	Canoni vari (pulizia locali, vigilanza notturna, ecc.)	38	26/ 3/99			1.066.282	
27	2		104060	Spese postali, telegrafiche, telefoniche, spedizioni, svincoli, ecc.	38	26/ 3/99			534.010	
28	2		10406F	Spese postali, telegrafiche, telefoniche, spedizioni, svincoli, ecc. - "PRISCA" 6° anno	38	26/ 3/99			12.000	
29	2		104070	Spese per l'acquisto di pubblicazioni di frequente consultazione e per uso ufficio	38	26/ 3/99			80.000	
30	2		104080	Spese per stampa annuali, monografie, bollettini, estratti, ecc.	38	26/ 3/99			434.000	
31	2		10408C	Spese per stampa annuali, monografie, bollettini, estratti, ecc. - "Panda"	38	26/ 3/99			216.000	

XIV LEGISLATURA - DISEGNI DI LEGGE E RELAZIONI - DOCUMENTI

LISTA VARIAZIONI DI BILANCIO IN ORDINE DI IMMISSIONE PER IL 1999

INDICE	PROG.	ENT/SP	CODICE	CAPITOLO	DESCRIZIONE	NUMERO	DATA	COMPETENZA	IMPORTO	NOTE
32	2		104090		Acquisto di materiale di consumo economato	38	26/ 3/99		991.036	
33	2		104093		Acquisto di materiale di consumo economato - CEE	38	26/ 3/99		70.953	
34	2		104095		Acquisto di materiale di consumo economato - CHR	38	26/ 3/99		432.500	
35	2		104098		Acquisto di materiale di consumo economato - Progetto "Canapa"	38	26/ 3/99		200.000	
36	2		104099		Acquisto di materiale di consumo economato - Progetti Regione Puglia	38	26/ 3/99		419.400	
37	2		10409F		Acquisto di materiale di consumo economato - "PRISCA" 6° anno	38	26/ 3/99		200.000	
38	2		104103		Spese per l'acquisto di materiale di consumo a carattere tecnico - CEE	38	26/ 3/99		500.000	
39	2		104105		Spese per l'acquisto di materiale di consumo a carattere tecnico - CNR	38	26/ 3/99		98.060	
40	2		10410C		Spese per l'acquisto di materiale di consumo a carattere tecnico - "Panda"	38	26/ 3/99		16.326.833	
41	2		10410E		Spese per l'acquisto di materiale di consumo a carattere tecnico - Progetto "Tabacco"	38	26/ 3/99		6.396.925	
42	2		10410F		Spese per l'acquisto di materiale di consumo a carattere tecnico - "PRISCA" 6° anno	38	26/ 3/99		3.500	
43	2		10410H		Spese per l'acquisto di materiale di consumo a carattere tecnico - Progetto "Germoplasma"	38	26/ 3/99		384.000	
44	2		10411C		Spese per l'esercizio di automezzi e macchine agricole - "Panda"	38	26/ 3/99		8.726.060	
45	2		10412C		Manutenzione e riparazione mobili, macchine d'ufficio, attrezz. tecnica, calcol, ecc. - "Panda"	38	26/ 3/99		1.447.680	
46	2		10412E		Manutenzione e riparazione mobili, macchine d'ufficio, attrezz. tecn., calcolatori elettr., ecc. - TABACCO	38	26/ 3/99		1.654.400	
47	2		104130		Manutenzione, riparazione e adattamento locali e relativi impianti	38	26/ 3/99		4.521.400	

XIV LEGISLATURA - DISEGNI DI LEGGE E RELAZIONI - DOCUMENTI

LISTA VARIAZIONI DI BILANCIO IN ORDINE DI IMMISSIONE PER IL 1999

PROG.	INDICE	ENT/SP	CAPITOLO	DESCRIZIONE	NUMERO	DATA	COMPETENZA	IMPORTO	NOTE
48	2		104200	Spese per accertamenti sanitari, cure ricoveri, protesi, ecc.	38	26/ 3/99		4.558.220	
49	2		104210	Spese per acquisto vestiario, divise, ecc.	38	26/ 3/99		65.000	
50	2		104230	Spese per mangimi,foraggio,paglia,fino ed altre connesse al mantenimento del bestiame a fini sper.	38	26/ 3/99		228.800	
51	2		10409C	Acquisto di materiale di consumo economato - "Panda"	38	26/ 3/99		1.890.047	
52	2		104240	Spese per manutenzione,funzionamento staz.meteor. e per rilievamenti delle caratteristiche climatiche	38	26/ 3/99		498.000	
53	2		106038	Altri trasferimenti passivi - Progetto "Canapa"	38	26/ 3/99		7.500.000	
54	2		107020	Interessi passivi su conti correnti bancari	38	26/ 3/99		3.639.447	
55	2		107030	Spese e commissioni bancarie	38	26/ 3/99		2.976.190	
56	2		109012	Restituzione e rimborsi diversi - Servizio analisi esportazione	38	26/ 3/99		-20.720	
57	2		110050	Altre spese non classificabili	38	26/ 3/99		47.500	
58	2		211060	Spese per miglioramenti fondiari	38	26/ 3/99		-195.632.297	
59	2		212010	Acquisto di mobili, arredi, macchine d'ufficio, ecc.	38	26/ 3/99		5.452.000	
60	2		21201C	Acquisto di mobili, arredi, macchine d'ufficio, ecc. - "Panda"	38	26/ 3/99		1.848.000	
61	2		212020	Acquisto di libri e pubblicazioni per la biblioteca	38	26/ 3/99		250.000	
62	2		212030	Acquisto di macchine, attrezzi scientifici e attrezzature tecniche	38	26/ 3/99		58.506.000	
63	2		212033	Acquisto di macchine,attrezzi scientifici e attrezzature tecniche - CEE	38	26/ 3/99		578.692	

XIV LEGISLATURA - DISEGNI DI LEGGE E RELAZIONI - DOCUMENTI

LISTA VARIAZIONI DI BILANCIO IN ORDINE DI IMMISSIONE PER IL 1999

INDICE	PROG.	ENT/SP	CODICE	CAPITOLO	DESCRIZIONE	NUMERO	DATA	COMPETENZA	IMPORTO	NOTE
64	2		21203C		Acquisto di macchine, attrezzi scientifici e attrezzature tecniche - "Panda"	38	26/ 3/99		84.000.000	
65	2		21203I		Acquisto di macchine, attrezzi scientifici e attrezzature tecniche - "P.O.M."	38	26/ 3/99		34.741.200	
66	2		421020		Ritenute previdenziali ed assistenziali		/ /00		14.240.193	
67	2		102063		Indennità e rimborso spese di trasporto per missioni in territorio nazionale - CEE	40	26/ 3/99	-990.000		
68	2		102063		Indennità e rimborso spese di trasporto per missioni in territorio nazionale - CEE	40	26/ 3/99	-990.000		
69	2		102063		Indennità e rimborso spese di trasporto per missioni all'estero - CEE	40	26/ 3/99	5.400.000		
70	2		102063		Indennità e rimborso spese di trasporto per missioni all'estero - CEE	40	26/ 3/99	5.400.000		
71	2		102083		Oneri previdenziali ed assistenziali a carico della CEE	40	26/ 3/99	-500.000		
72	2		102083		Oneri previdenziali ed assistenziali a carico della CEE	40	26/ 3/99	-500.000		
73	2		104023		Spese per acqua, gas, energia elettrica - CEE	40	26/ 3/99	550.000		
74	2		104023		Spese per acqua, gas, energia elettrica - CEE	40	26/ 3/99	550.000		
75	2		104063		Spese postali, telegrafiche, telefoniche, spedizioni, svincoli, ecc. - CEE	40	26/ 3/99	1.420.500		
76	2		104063		Spese postali, telegrafiche, telefoniche, spedizioni, svincoli, ecc. - CEE	40	26/ 3/99	1.420.500		
77	2		104093		Acquisto di materiale di consumo economato - CEE	40	26/ 3/99	873.500		
78	2		104093		Acquisto di materiale di consumo economato - CEE	40	26/ 3/99	873.500		
79	2		104103		Spese per l'acquisto di materiale di consumo a carattere tecnico - CEE	40	26/ 3/99	4.853.000		

XIV LEGISLATURA - DISEGNI DI LEGGE E RELAZIONI - DOCUMENTI

LISTA VARIAZIONI DI BILANCIO IN ORDINE DI IMMISSIONE PER IL 1999

INDICE	PROG.	ENT/SP	CODICE	CAPITOLO	DESCRIZIONE	NUMERO	DATA	COMPETENZA	IMPORTO	NOTE
	80	2	104103		Spese per l'acquisto di materiale di consumo a carattere tecnico - CEE	40	26/ 3/99		4.853.000	
	81	2	104183		Corrispettivi per prestazioni professionali e incarichi speciali - CEE	40	26/ 3/99	193.000		
	82	2	104183		Corrispettivi per prestazioni professionali e incarichi speciali - CEE	40	26/ 3/99		193.000	
	83	2	212033		Acquisto di macchine,attrezzi scientifici e attrezzature tecniche - CEE	40	26/ 3/99	-422.000		
	84	2	212033		Acquisto di macchine,attrezzi scientifici e attrezzature tecniche - CEE	40	26/ 3/99		-422.000	
	85	2	10201C		Stipendi ed altri assegni fissi al personale impiegatizio - "Panda"	40	26/ 3/99	777.325		
	86	2	10201C		Stipendi ed altri assegni fissi al personale impiegatizio - "Panda"	40	26/ 3/99		777.325	
	87	2	10202C		Stipendi ed altri assegni al personale operario - "Panda"	40	26/ 3/99	20.630.372		
	88	2	10202C		Stipendi ed altri assegni al personale operario - "Panda"	40	26/ 3/99		20.630.372	
	89	2	10205C		Indennità e rimborso spese di trasporto per missioni in territorio nazionale - "Panda"	40	26/ 3/99	5.435.639		
	90	2	10205C		Indennità e rimborso spese di trasporto per missioni in territorio nazionale - "Panda"	40	26/ 3/99		5.435.639	
	91	2	10206C		Indennità e rimborso spese di trasporto per missioni all'estero - "Panda"	40	26/ 3/99	2.525.000		
	92	2	10206C		Indennità e rimborso spese di trasporto per missioni all'estero - "Panda"	40	26/ 3/99		2.525.000	
	93	2	10208C		Oneri previdenziali ed assistenziali a carico dell'Ente - "Panda"	40	26/ 3/99	-846.398		
	94	2	10208C		Oneri previdenziali ed assistenziali a carico dell'Ente - "Panda"	40	26/ 3/99		-846.398	
	95	2	10406C		Spese postali, telegrafiche, telefoniche, spedizioni, svincoli, ecc. - "Panda"	40	26/ 3/99	10.000.000		

XIV LEGISLATURA - DISEGNI DI LEGGE E RELAZIONI - DOCUMENTI

LISTA VARIAZIONI DI BILANCIO IN ORDINE DI IMMISSIONE PER IL 1999

INDICE	CAPITOLO	DELIBERA	IMPORIO	NOTE			
PROG.	ENT/SP	CODICE	DESCRIZIONE	NUMERO	DATA	COMPETENZA	CASSA
96	2	10406C	Spese postali, telegrafiche, telefoniche, spedizioni, svincoli, ecc. - "Panda"	40	26/ 3/99		10.000.000
97	2	10408C	Spese per stampa annali, monografie, bollettini, estratti, ecc. - "Panda"	40	26/ 3/99	1.442.500	
98	2	10408C	Spese per stampa annali, monografie, bollettini, estratti, ecc. - "Panda"	40	26/ 3/99		1.442.500
99	2	10409C	Acquisto di materiale di consumo economato - "Panda"	40	26/ 3/99	1.548.573	
100	2	10409C	Acquisto di materiale di consumo economato - "Panda"	40	26/ 3/99		1.548.573
101	2	10410C	Spese per l'acquisto di materiale di consumo a carattere tecnico - "Panda"	40	26/ 3/99	-10.000.000	
102	2	10410C	Spese per l'acquisto di materiale di consumo a carattere tecnico - "Panda"	40	26/ 3/99		-10.000.000
103	2	10411C	Spese per l'esercizio di automezzi e macchine agricole - "Panda"	40	26/ 3/99	-2.573.239	
104	2	10411C	Spese per l'esercizio di automezzi e macchine agricole - "Panda"	40	26/ 3/99		-2.573.239
105	2	10412C	Manutenzione e riparazione mobili, macchine d'ufficio, attrezz. tecnica, calcol, ecc. - "Panda"	40	26/ 3/99	-1.938.508	
106	2	10412C	Manutenzione e riparazione mobili, macchine d'ufficio, attrezz. tecnica, calcol, ecc. - "Panda"	40	26/ 3/99		-1.938.508
107	2	10417C	Spese per l'attività divulgativa, scambi culturali e iscrizioni a società scientifiche - "Panda"	40	26/ 3/99	1.964.500	
108	2	10417C	Spese per l'attività divulgativa, scambi culturali e iscrizioni a società scientifiche - "Panda"	40	26/ 3/99		1.964.500
109	2	10418C	Corrispettivi per prestazioni professionali e incarichi speciali - "Panda"	40	26/ 3/99	1.020.528	
110	2	10418C	Corrispettivi per prestazioni professionali e incarichi speciali - "Panda"	40	26/ 3/99		1.020.528
111	2	10801C	Imposte, tasse e tributi vari - "PANDA"	40	26/ 3/99	4.339.000	

XIV LEGISLATURA - DISEGNI DI LEGGE E RELAZIONI - DOCUMENTI

LISTA VARIAZIONI DI BILANCIO IN ORDINE DI IMMISSIONE PER IL 1999

INDICE	PROG.	ENT/SP	CODICE	CAPITOLO	DESCRIZIONE	NUMERO	DATA	COMPETENZA	IMPORTO	NOTE
112	2		10801C		Imposte, tasse e tributi vari - "PANDA"	40	26/ 3/99		4.339.000	
113	2		21201C		Acquisto di mobili, arredi, macchine d'ufficio, ecc. - "Panda"	40	26/ 3/99	9.002.000		
114	2		21201C		Acquisto di mobili, arredi, macchine d'ufficio, ecc. - "Panda"	40	26/ 3/99		9.002.000	
115	2		102058		Indennità e rimborso spese di trasporto per missio ni in territorio nazionale - Progetto "Canapa"	40	26/ 3/99	726.300		
116	2		102058		Indennità e rimborso spese di trasporto per missio ni in territorio nazionale - Progetto "Canapa"	40	26/ 3/99		726.300	
117	2		102088		Oneri previdenziali ed assistenziali a carico del Prog. "Canapa"	40	26/ 3/99	3.000.000		
118	2		102088		Oneri previdenziali ed assistenziali a carico del Prog. "Canapa"	40	26/ 3/99		3.000.000	
119	2		104068		Spese postali, telegrafiche, telefoniche, spedizioni, svincoli, ecc. - Progetto "Canapa"	40	26/ 3/99	1.000.000		
120	2		104068		Spese postali, telegrafiche, telefoniche, spedizioni, svincoli, ecc. - Progetto "Canapa"	40	26/ 3/99		1.000.000	
121	2		104088		Spese per stampa annuali, monografie, bollettini, estratti, ecc. - Progetto "Canapa"	40	26/ 3/99	1.000.000		
122	2		104088		Spese per stampa annuali, monografie, bollettini, estratti, ecc. - Progetto "Canapa"	40	26/ 3/99		1.000.000	
123	2		104098		Acquisto di materiale di consumo economato - Progetto "Canapa"	40	26/ 3/99	571.618		
124	2		104098		Acquisto di materiale di consumo economato - Progetto "Canapa"	40	26/ 3/99		571.618	
125	2		104108		Spese per l'acquisto di materiale di consumo a carattere tecnico - Progetto "Canapa"	40	26/ 3/99	576.006		
126	2		104108		Spese per l'acquisto di materiale di consumo a carattere tecnico - Progetto "Canapa"	40	26/ 3/99		576.006	
127	2		104118		Spese di eserc., manut., rip. e noleggio di automezzi macchine agricole, ecc. - Progetto "Canapa"	40	26/ 3/99	1.900.000		

XIV LEGISLATURA - DISEGNI DI LEGGE E RELAZIONI - DOCUMENTI

LISTA VARIAZIONI DI BILANCIO IN ORDINE DI IMMISSIONE PER IL 1999

INDICE	PROG.	ENT/SP	CODICE	CAPITOLLO	DESCRIZIONE	NUMERO	DATA	COMPETENZA	IMPORTO	NOTE
128	2		104118		Spese di eserc.,manut.,rip.e noleggio di automezzi macchine agricole, ecc. - Progetto "Canapa"	40	26/ 3/99		1.900.000	
129	2		10201H		Stipendi ed altri assegni fissi al personale impiegatizio - "Germoplasma"	40	26/ 3/99	29.000.000		
130	2		10201H		Stipendi ed altri assegni fissi al personale impiegatizio - "Germoplasma"	40	26/ 3/99		29.000.000	
131	2		10202H		Stipendi ed altri assegni al personale operaio - Progetto "Germoplasma"	40	26/ 3/99	4.500.000		
132	2		10202H		Stipendi ed altri assegni al personale operaio - Progetto "Germoplasma"	40	26/ 3/99		4.500.000	
133	2		10205H		Missioni in territorio nazionale - "Germoplasma"	40	26/ 3/99	1.035.748		
134	2		10205H		Missioni in territorio nazionale - "Germoplasma"	40	26/ 3/99	1.035.748		ANNULLATA
135	2		10208H		Oneri previdenziali ed assistenziali a carico del Progetto "Germoplasma"	40	26/ 3/99	8.050.000		
136	2		10208H		Oneri previdenziali ed assistenziali a carico del Progetto "Germoplasma"	40	26/ 3/99		8.050.000	
137	2		10402H		Spese per acqua, gas, energia elettrica - Progetto "Germoplasma"	40	26/ 3/99	1.000.000		
138	2		10402H		Spese per acqua, gas, energia elettrica - Progetto "Germoplasma"	40	26/ 3/99		1.000.000	
139	2		10406H		Spese postali, telegrafiche, telefoniche, spedizioni, svincoli, ecc. - Progetto "Germoplasma"	40	26/ 3/99	500.000		
140	2		10406H		Spese postali, telegrafiche, telefoniche, spedizioni, svincoli, ecc. - Progetto "Germoplasma"	40	26/ 3/99		500.000	
141	2		10409H		Acquisto di materiale di consumo economato - Progetto "Germoplasma"	40	26/ 3/99	3.500.000		
142	2		10409H		Acquisto di materiale di consumo economato - Progetto "Germoplasma"	40	26/ 3/99		3.500.000	
143	2		10410H		Spese per l'acquisto di materiale di consumo a carattere tecnico - Progetto "Germoplasma"	40	26/ 3/99	16.196.020		

XIV LEGISLATURA - DISEGNI DI LEGGE E RELAZIONI - DOCUMENTI

LISTA VARIAZIONI DI BILANCIO IN ORDINE DI IMMISSIONE PER IL 1999

INDICE	CAPITOLO	DELIBERA	IMPORTO	NOTE			
PROG.	ENT/SP	CODICE	DESCRIZIONE	NUMERO	DATA	COMPETENZA	CASSA
144	2	10410H	Spese per l'acquisto di materiale di consumo a carattere tecnico - Progetto "Germoplasma"	40	26/ 3/99		16.196.020
145	2	10411H	Spese per l'esercizio di automezzi e macchine agricole - Progetto "Germoplasma"	40	26/ 3/99	7.000.000	
146	2	10411H	Spese per l'esercizio di automezzi e macchine agricole - Progetto "Germoplasma"	40	26/ 3/99		7.000.000
147	2	10801H	Imposte, tasse e tributi vari - "Germoplasma"	40	26/ 3/99	3.000.000	
148	2	10801H	Imposte, tasse e tributi vari - "Germoplasma"	40	26/ 3/99		3.000.000
149	2	110020	Fondo di riserva	40	26/ 3/99	-4.480.000	
150	2	110020	Fondo di riserva	40	26/ 3/99		-4.480.000
151	1	206015	Contributo CNR	40	26/ 3/99	93.000.000	
152	1	206015	Contributo CNR	40	26/ 3/99		93.000.000
153	1	518015	Finanziamenti da altri Enti del settore pubblico e privato - CNR in c/capitale	40	26/ 3/99	6.000.000	
154	1	518015	Finanziamenti da altri Enti del settore pubblico e privato - CNR in c/capitale	40	26/ 3/99		6.000.000
155	2	102015	Stipendi e altri assegni al personale impiegatizio C.N.R.	40	26/ 3/99	14.327.000	
156	2	102015	Stipendi e altri assegni al personale impiegatizio C.N.R.	40	26/ 3/99		14.327.000
157	2	102025	Stipendi ed altri assegni al personale operaio - CNR	40	26/ 3/99	2.365.000	
158	2	102025	Stipendi ed altri assegni al personale operaio - CNR	40	26/ 3/99		2.365.000
159	2	102055	Indennità e rimborso spese di trasporto per missioni in territorio nazionale - CNR	40	26/ 3/99	12.531.648	

XIV LEGISLATURA - DISEGNI DI LEGGE E RELAZIONI - DOCUMENTI

LISTA VARIAZIONI DI BILANCIO IN ORDINE DI IMMISSIONE PER IL 1999

INDICE	CAPITOLO	DELIBERA	IMPOR TO	NOTE			
PROG.	ENT/SP	CODICE	DESCRIZIONE	NUMERO	DATA	COMPETENZA	CASSA
176	2	104175	Spese per l'attività divulgativa, scambi culturali e iscrizioni a società scientifiche - CHR	40	26/ 3/99	4.958.208	
177	2	104175	Spese per l'attività divulgativa, scambi culturali e iscrizioni a società scientifiche - CHR	40	26/ 3/99		4.958.208
178	2	104185	Corrispettivi per prestazioni professionali e incarichi speciali - CHR	40	26/ 3/99	3.938.000	
179	2	104185	Corrispettivi per prestazioni professionali e incarichi speciali - CHR	40	26/ 3/99		3.938.000
180	2	106035	Altri trasferimenti passivi - C.N.R.	40	26/ 3/99	6.000.000	
181	2	106035	Altri trasferimenti passivi - C.N.R.	40	26/ 3/99		6.000.000
182	2	108015	Imposte, tasse e tributi vari - C.N.R.	40	26/ 3/99	1.993.200	
183	2	108015	Imposte, tasse e tributi vari - C.N.R.	40	26/ 3/99		1.993.200
184	2	212015	Acquisto di mobili, arredi, macchine d'ufficio, ecc. - CHR	40	26/ 3/99	1.000.000	
185	2	212015	Acquisto di mobili, arredi, macchine d'ufficio, ecc. - CHR	40	26/ 3/99		1.000.000
186	2	212035	Acquisto di macchine, attrezzi scientifici e attrezzature tecniche - CHR	40	26/ 3/99	5.000.000	
187	2	212035	Acquisto di macchine, attrezzi scientifici e attrezzature tecniche - CHR	40	26/ 3/99		5.000.000
188	2	10202F	Stipendi ed altri assegni al personale operaio - Progetto "PRISCA" 6° anno	40	26/ 3/99	4.030.675	
189	2	10202F	Stipendi ed altri assegni al personale operaio - Progetto "PRISCA" 6° anno	40	26/ 3/99		4.030.675
190	2	10205F	Indennità e rimborso spese di trasporto per missioni in territorio nazionale - "PRISCA" 6° anno	40	26/ 3/99	940.079	
191	2	10205F	Indennità e rimborso spese di trasporto per missioni in territorio nazionale - "PRISCA" 6° anno	40	26/ 3/99		940.079

XIV LEGISLATURA - DISEGNI DI LEGGE E RELAZIONI - DOCUMENTI

LISTA VARIAZIONI DI BILANCIO IN ORDINE DI IMMISSIONE PER IL 1999

INDICE	CAPITOLO	DELIBERA	IMPORTO	NOTE			
PROG.	ENT/SP	CODICE	DESCRIZIONE	NUMERO	DATA	COMPETENZA	CASSA
192	2	10406F	Spese postali, telegrafiche, telefoniche, spedizioni, svincoli, ecc. - "PRISCA" 6° anno	40	26/ 3/99	526.100	
193	2	10406F	Spese postali, telegrafiche, telefoniche, spedizioni, svincoli, ecc. - "PRISCA" 6° anno	40	26/ 3/99	526.100	
194	2	10408F	Spese per stampa annuali, monografie, bollettini, estratti, ecc. - "PRISCA" 6° anno	40	26/ 3/99	670.394	
195	2	10408F	Spese per stampa annuali, monografie, bollettini, estratti, ecc. - "PRISCA" 6° anno	40	26/ 3/99	670.394	
196	2	10409F	Acquisto di materiale di consumo economato - "PRISCA" 6° anno	40	26/ 3/99	63.436	
197	2	10409F	Acquisto di materiale di consumo economato - "PRISCA" 6° anno	40	26/ 3/99	63.436	
198	2	10410F	Spese per l'acquisto di materiale di consumo a carattere tecnico - "PRISCA" 6° anno	40	26/ 3/99	438.780	
199	2	10410F	Spese per l'acquisto di materiale di consumo a carattere tecnico - "PRISCA" 6° anno	40	26/ 3/99	438.780	
200	2	10411F	Spese per l'eserc.,manut.,riparaz.e noleggio di automezzi,macchine agr.,ecc. - "PRISCA" 6°anno	40	26/ 3/99	519.550	
201	2	10411F	Spese per l'eserc.,manut.,riparaz.e noleggio di automezzi,macchine agr.,ecc. - "PRISCA" 6°anno	40	26/ 3/99	519.550	
202	2	10417F	Spese per l'attività divulgativa, scambi culturali e iscrizioni a società scientifiche-"PRISCA" 6°anno	40	26/ 3/99	157.425	
203	2	10417F	Spese per l'attività divulgativa, scambi culturali e iscrizioni a società scientifiche-"PRISCA" 6°anno	40	26/ 3/99	157.425	
204	2	10418F	Corrispettivi per prestazioni professionali e incarichi speciali - "PRISCA" 6° anno	40	26/ 3/99	348.000	
205	2	10418F	Corrispettivi per prestazioni professionali e incarichi speciali - "PRISCA" 6° anno	40	26/ 3/99	348.000	
206	2	10202E	Stipendi ed altri assegni al personale operaio - "TABACCO"	40	26/ 3/99	13.500.000	
207	2	10202E	Stipendi ed altri assegni al personale operaio - "TABACCO"	40	26/ 3/99	13.500.000	

XIV LEGISLATURA - DISEGNI DI LEGGE E RELAZIONI - DOCUMENTI

LISTA VARIAZIONI DI BILANCIO IN ORDINE DI IMMISSIONE PER IL 1999

INDICE	CAPITOLO	DELIBERA	IMPORTO	NOTE			
PROG. ENT/SP	CODICE	DESCRIZIONE	NUMERO	DATA	COMPETENZA	CASSA	
208	2	10205E	Indennità e rimborso spese di trasporto per missioni in territorio nazionale - "TABACCO"	40	26/ 3/99	510.357	
209	2	10205E	Indennità e rimborso spese di trasporto per missioni in territorio nazionale - "TABACCO"	40	26/ 3/99	510.357	
210	2	10206E	Indennità e rimborso spese di trasporto per missioni all'estero - "TABACCO"	40	26/ 3/99	6.185.044	
211	2	10206E	Indennità e rimborso spese di trasporto per missioni all'estero - "TABACCO"	40	26/ 3/99	6.185.044	
212	2	10208E	Oneri previdenziali e assistenziali a carico del "Progetto Tabacco"	40	26/ 3/99	2.089.078	
213	2	10208E	Oneri previdenziali e assistenziali a carico del "Progetto Tabacco"	40	26/ 3/99	2.089.078	
214	2	10406E	Spese postali, telegrafiche, telefoniche, spedizioni, svincoli, ecc. - "TABACCO"	40	26/ 3/99	500.000	
215	2	10406E	Spese postali, telegrafiche, telefoniche, spedizioni, svincoli, ecc. - "TABACCO"	40	26/ 3/99	500.000	
216	2	10409E	Acquisto di materiale di consumo economato - "TABACCO"	40	26/ 3/99	380.800	
217	2	10409E	Acquisto di materiale di consumo economato - "TABACCO"	40	26/ 3/99	380.000	
218	2	10410E	Spese per l'acquisto di materiale di consumo a carattere tecnico - Progetto "Tabacco"	40	26/ 3/99	-13.693.228	
219	2	10410E	Spese per l'acquisto di materiale di consumo a carattere tecnico - Progetto "Tabacco"	40	26/ 3/99	-13.693.228	
220	2	10412E	Mantenzione e riparazione mobili, macchine d'ufficio, attrezzature, calcolatori elett., ecc. - "TABACCO"	40	26/ 3/99	-6.480	
221	2	10412E	Mantenzione e riparazione mobili, macchine d'ufficio, attrezzature, calcolatori elett., ecc. - "TABACCO"	40	26/ 3/99	-6.480	
222	2	10417E	Spese per l'attività divulgativa, scambi culturali e iscrizioni a soci.scient. - "TABACCO"	40	26/ 3/99	-1.000.000	
223	2	10417E	Spese per l'attività divulgativa, scambi culturali e iscrizioni a soci.scient. - "TABACCO"	40	26/ 3/99	-1.000.000	

XIV LEGISLATURA - DISEGNI DI LEGGE E RELAZIONI - DOCUMENTI

LISTA VARIAZIONI DI BILANCIO IN ORDINE DI IMMISSIONE PER IL 1999

INDICE	PROG.	ENT/SP	CODICE	DESCRIZIONE	NUMERO	DATA	COMPETENZA	IMPORTO	NOTE
224	1	204010		Contributo Regione Puglia	40	26/ 3/99	67.200.000		
225	1	204010		Contributo Regione Puglia	40	26/ 3/99	67.200.000		
226	1	510010		Finanziamenti da altri Enti (Regione Puglia) in conto capitale	40	26/ 3/99	24.000.000		
227	1	516010		Finanziamenti da altri Enti (Regione Puglia) in conto capitale	40	26/ 3/99	21.000.000		
228	2	102020		Stipendi e altri assegni al personale operativo - Progetti Regione Puglia	40	26/ 3/99	15.750.000		
229	2	102020		Stipendi e altri assegni al personale operativo - Progetti Regione Puglia	40	26/ 3/99	15.750.000		
230	2	102050		Indennità e rimb. spese di trasporto missioni in territorio nazionale - Progetti Regione Puglia	40	26/ 3/99	8.412.870		
231	2	102050		Indennità e rimb. spese di trasporto missioni in territorio nazionale - Progetti Regione Puglia	40	26/ 3/99	8.412.870		
232	2	102060		Indennità e rimborso spese di trasporto per missioni all'estero - Regione Puglia	40	26/ 3/99	2.000.000		
233	2	102060		Indennità e rimborso spese di trasporto per missioni all'estero - Regione Puglia	40	26/ 3/99	2.000.000		
234	2	102080		Oneri previdenziali e assistenziali a carico dell'Ente - Progetti Regione Puglia	40	26/ 3/99	4.725.000		
235	2	102080		Oneri previdenziali e assistenziali a carico dell'Ente - Progetti Regione Puglia	40	26/ 3/99	4.725.000		
236	2	102100		Costi per il personale e partecipabile spese per corsi indetti da Ent. ist. am. varia - Reg. Puglia	40	26/ 3/99	2.000.000		
237	2	102100		Costi per il personale e partecipabile spese per corsi indetti da Ent. ist. am. varia - Reg. Puglia	40	26/ 3/99	2.000.000		
238	2	104020		Spese per acqua, gas, energia elettrica - Progetti Regione Puglia	40	26/ 3/99	1.300.000		
239	2	104020		Spese per acqua, gas, energia elettrica - Progetti Regione Puglia	40	26/ 3/99	1.300.000		

XIV LEGISLATURA - DISEGNI DI LEGGE E RELAZIONI - DOCUMENTI

LISTA VARIAZIONI DI BILANCIO IN ORDINE DI IMMISSIONE PER IL 1999

INDICE	CAPITOLO	DELIBERA	IMPORTO	NOTE			
PROG.	ENTR/SP	CODICE	DESCRIZIONE	NUMERO	DATA	COMPETENZA	CASSA
240	2	104060	Spese postali, telegrafiche, telefoniche, spedizioni, vivacchi, ecc. - Progetti Regione Puglia	40	26/ 3/99	1.400.000	
241	2	104060	Spese postali, telegrafiche, telefoniche, spedizioni, vivacchi, ecc. - Progetti Regione Puglia	40	26/ 3/99		1.400.000
242	2	104070	Acquisto di materiale di consumo economato - Progetti Regione Puglia	40	26/ 3/99	2.000.000	
243	2	104070	Acquisto di materiale di consumo economato - Progetti Regione Puglia	40	26/ 3/99		2.000.000
244	2	104100	Spese per l'acquisto di materiale di consumo a carattere tecnico - Progetti Regione Puglia	40	26/ 3/99	20.325.480	
245	2	104100	Spese per l'acquisto di materiale di consumo a carattere tecnico - Progetti Regione Puglia	40	26/ 3/99		20.325.480
246	2	104120	Manut. e rip. mobili, macchine d'ufficio, attrezzature tecnica, calcolatori elettr. - Prog. Regione Puglia	40	26/ 3/99	500.000	
247	2	104120	Manut. e rip. mobili, macchine d'ufficio, attrezzature tecnica, calcolatori elettr. - Prog. Regione Puglia	40	26/ 3/99		500.000
248	2	104170	Spese per l'attività divulgativa, scambi culturali e iscrizioni a soc. scientific. - Prog. Regione Puglia	40	26/ 3/99	500.000	
249	2	104170	Spese per l'attività divulgativa, scambi culturali e iscrizioni a soc. scientific. - Prog. Regione Puglia	40	26/ 3/99		500.000
250	2	104180	Corrispettivi per prestazioni professionali e incarichi speciali - Prog. Regione Puglia	40	26/ 3/99	11.657.000	
251	2	104180	Corrispettivi per prestazioni professionali e incarichi speciali - Prog. Regione Puglia	40	26/ 3/99		11.657.000
252	2	108010	Imposte, tasse e tributi vari - Regione Puglia	40	26/ 3/99	2.268.000	
253	2	108010	Imposte, tasse e tributi vari - Regione Puglia	40	26/ 3/99		2.268.000
254	2	212030	Acquisto di macchine, attrezzi scientifici e attrezzature tecniche - Progetti Regione Puglia	40	26/ 3/99	21.000.000	
255	2	212030	Acquisto di macchine, attrezzi scientifici e attrezzature tecniche - Progetti Regione Puglia	40	26/ 3/99		21.000.000

XIV LEGISLATURA - DISEGNI DI LEGGE E RELAZIONI - DOCUMENTI

LISTA VARIAZIONI DI BILANCIO IN ORDINE DI IMMISSIONE PER IL 1999

INDICE	CAPITOLO	DELIBERA	IMPORTO	NOTE			
PROG.	ENT/SP	CODICE	DESCRIZIONE	NUMERO	DATA	COMPETENZA	CASSA
256	1	20601L	Contributo CEE/Reflui	40	26/ 3/99	123.921.300	
257	1	20601L	Contributo CEE/Reflui	40	26/ 3/99	123.921.300	
258	1	51801L	Finanziamenti da altri Enti del settore pubblico e privato - CEE/Reflui	40	26/ 3/99	11.617.600	
259	1	51801L	Finanziamenti da altri Enti del settore pubblico e privato - CEE/Reflui	40	26/ 3/99	11.617.600	
260	2	10201L	Stipendi ed altri assegni fissi al personale impiegatizio - CEE/Reflui	40	26/ 3/99	17.813.680	
261	2	10201L	Stipendi ed altri assegni fissi al personale impiegatizio - CEE/Reflui	40	26/ 3/99	17.813.680	
262	2	10202L	Stipendi ed altri assegni al personale operaio - CEE/Reflui	40	26/ 3/99	9.681.350	
263	2	10202L	Stipendi ed altri assegni al personale operaio - CEE/Reflui	40	26/ 3/99	9.681.350	
264	2	10205L	Indennità e rimborso spese di trasporto per missioni in territorio nazionale - CEE/Reflui oleari*	40	26/ 3/99	13.553.890	
265	2	10205L	Indennità e rimborso spese di trasporto per missioni in territorio nazionale - CEE/Reflui oleari*	40	26/ 3/99	13.553.890	
266	2	10206L	Indennità e rimborso spese di trasporto per missioni all'estero - C.E.E./Reflui	40	26/ 3/99	25.171.510	
267	2	10206L	Indennità e rimborso spese di trasporto per missioni all'estero - C.E.E./Reflui	40	26/ 3/99	25.171.510	
268	2	10208L	Oneri previdenziali e assistenziali a carico della CEE/Reflui	40	26/ 3/99	8.480.860	
269	2	10208L	Oneri previdenziali e assistenziali a carico della CEE/Reflui	40	26/ 3/99	8.480.860	
270	2	10402L	Spese per acqua, gas, energia elettrica - Progetto CEE/Reflui	40	26/ 3/99	968.140	
271	2	10402L	Spese per acqua, gas, energia elettrica - Progetto CEE/Reflui	40	26/ 3/99	968.140	

XIV LEGISLATURA - DISEGNI DI LEGGE E RELAZIONI - DOCUMENTI

LISTA VARIAZIONI DI BILANCIO IN ORDINE DI IMMISSIONE PER IL 1999

INDICE	PROG.	ENT/SP	CODICE	CAPITOLO	DESCRIZIONE	NUMERO	DATA	COMPETENZA	IMPORTO	NOTE
	272	2	10406L		Spese postali, telegrafiche, telefoniche, spedizioni, svincoli, ecc. - C.E.E./Reflui	40	26/ 3/99	968.140		
	273	2	10406L		Spese postali, telegrafiche, telefoniche, spedizioni, svincoli, ecc. - C.E.E./Reflui	40	26/ 3/99	968.140		968.140
	274	2	10408L		Spese per stampa annali, monografie, bollettini, estratti, ecc. - CEE/Reflui	40	26/ 3/99	968.140		
	275	2	10408L		Spese per stampa annali, monografie, bollettini, estratti, ecc. - CEE/Reflui	40	26/ 3/99	968.140		968.140
	276	2	10409L		Acquisto di materiale di consumo economato - CEE/Reflui	40	26/ 3/99	968.140		
	277	2	10409L		Acquisto di materiale di consumo economato - CEE/Reflui	40	26/ 3/99	968.140		968.140
	278	2	10410L		Acquisto di materiale di consumo tecnico - CEE/Reflui oleari	40	26/ 3/99	23.235.240		
	279	2	10410L		Acquisto di materiale di consumo tecnico - CEE/Reflui oleari	40	26/ 3/99	23.235.240		23.235.240
	280	2	10411L		Spese eserc., manut., riparaz. e noleggio automezzi, macchine agricole, ecc. - C.E.E./Reflui oleari	40	26/ 3/99	1.936.270		
	281	2	10411L		Spese eserc., manut., riparaz. e noleggio automezzi, macchine agricole, ecc. - C.E.E./Reflui oleari	40	26/ 3/99	1.936.270		1.936.270
	282	2	10412L		Manut. e rip. mobili, macchine d'ufficio, attrezzatura tecnica, calcolatori elettr., ecc. - CEE/Reflui	40	26/ 3/99	3.872.540		
	283	2	10412L		Manut. e rip. mobili, macchine d'ufficio, attrezzatura tecnica, calcolatori elettr., ecc. - CEE/Reflui	40	26/ 3/99	3.872.540		3.872.540
	284	2	10417L		Spese per l'attività divulgativa, scambi culturali e iscrizioni a soc. scient. - CEE/Reflui	40	26/ 3/99	3.872.540		
	285	2	10417L		Spese per l'attività divulgativa, scambi culturali e iscrizioni a soc. scient. - CEE/Reflui	40	26/ 3/99	3.872.540		3.872.540
	286	2	10418L		Corrispettivi per prestazioni professionali e incarichi speciali - CEE/Reflui	40	26/ 3/99	9.003.660		
	287	2	10418L		Corrispettivi per prestazioni professionali e incarichi speciali - CEE/Reflui	40	26/ 3/99	9.003.660		9.003.660

XIV LEGISLATURA - DISEGNI DI LEGGE E RELAZIONI - DOCUMENTI

LISTA VARIAZIONI DI BILANCIO IN ORDINE DI IMMISSIONE PER IL 1999

INDICE	CAPITOLO	DELIBERA	IMPORTO	NOTE			
PROG.	ENT/SP	CODICE	DESCRIZIONE	NUMERO	DATA	COMPETENZA	CASSA
288	2	10801L	Imposte, tasse e tributi vari - CEE/Reflui	40	26/ 3/99	3.427.200	
289	2	10801L	Imposte, tasse e tributi vari - CEE/Reflui	40	26/ 3/99		3.427.200
290	2	21203L	Acquisto di macchine,attrezzi scientifici e attrezzature tecniche - CEE/Reflui	40	26/ 3/99	11.617.600	
291	2	21203L	Acquisto di macchine,attrezzi scientifici e attrezzature tecniche - CEE/Reflui	40	26/ 3/99		11.617.600
292	2	10201I	Stipendi ed altri assegni fissi al personale impiegatizio - "P.O.M."	40	26/ 3/99	28.107.355	
293	2	10201I	Stipendi ed altri assegni fissi al personale impiegatizio - "P.O.M."	40	26/ 3/99		28.107.355
294	2	10202I	Stipendi ed altri assegni al personale operaio- "P.O.M."	40	26/ 3/99	-22.200.000	
295	2	10202I	Stipendi ed altri assegni al personale operaio- "P.O.M."	40	26/ 3/99		-22.200.000
296	2	10208I	Oneri previdenziali ed assistenziali a carico del P.O.M.	40	26/ 3/99	-2.127.790	
297	2	10208I	Oneri previdenziali ed assistenziali a carico del P.O.M.	40	26/ 3/99		-2.127.790
298	2	10801I	Imposte, tasse e tributi vari - "P.O.M."	40	26/ 3/99	-3.779.565	
299	2	10801I	Imposte, tasse e tributi vari - "P.O.M."	40	26/ 3/99		-3.779.565
300	2	21203I	Acquisto di macchine, attrezzi scientifici e attrezzature tecniche - "P.O.M."	40	26/ 3/99	-34.741.200	
301	2	21203I	Acquisto di macchine, attrezzi scientifici e attrezzature tecniche - "P.O.M."	40	26/ 3/99		-34.741.200
302	1	20401H	Contributo dalla A.L.S.I.A. (Regione Basilicata)	40	26/ 3/99	9.200.000	
303	1	20401H	Contributo dalla A.L.S.I.A. (Regione Basilicata)	40	26/ 3/99		9.200.000

XIV LEGISLATURA - DISEGNI DI LEGGE E RELAZIONI - DOCUMENTI

LISTA VARIAZIONI DI BILANCIO IN ORDINE DI IMMISSIONE PER IL 1999

INDICE	CAPITOLO	DELIBERA	IMPORTO	NOTE			
PROG.	ENT/SP	CODICE	DESCRIZIONE	NUMERO	DATA	COMPETENZA	CASSA
304	2	10202M	Stipendi ed altri assegni al personale operaio - Regione Basilicata	40	26/ 3/99	3.800.000	
305	2	10202M	Stipendi ed altri assegni al personale operaio - Regione Basilicata	40	26/ 3/99	3.800.000	
306	2	10205M	Indennità e rimborso spese di trasporto per missioni in territorio nazionale - Regione Basilicata	40	26/ 3/99	1.000.000	
307	2	10205M	Indennità e rimborso spese di trasporto per missioni in territorio nazionale - Regione Basilicata	40	26/ 3/99	1.000.000	
308	2	10208M	Oneri previdenziali e assistenziali a carico della Regione Basilicata	40	26/ 3/99	950.000	
309	2	10208M	Oneri previdenziali e assistenziali a carico della Regione Basilicata	40	26/ 3/99	950.000	
310	2	10409M	Acquisto di materiale di consumo economato - Regione Basilicata	40	26/ 3/99	500.000	
311	2	10409M	Acquisto di materiale di consumo economato - Regione Basilicata	40	26/ 3/99	500.000	
312	2	10410M	Spese per l'acquisto di materiale di consumo a carattere tecnico - Regione Basilicata	40	26/ 3/99	2.600.000	
313	2	10410M	Spese per l'acquisto di materiale di consumo a carattere tecnico - Regione Basilicata	40	26/ 3/99	2.600.000	
314	2	10801M	Imposte, tasse e tributi vari - Regione Basilicata	40	26/ 3/99	350.000	
315	2	10801M	Imposte, tasse e tributi vari - Regione Basilicata	40	26/ 3/99	350.000	
316	1	308010	Affitto immobili	40	26/ 3/99	-3.000.000	
317	1	308010	Affitto immobili	40	26/ 3/99	-3.000.000	
318	1	308030	Interessi attivi su mutui, depositi e conti correnti	40	26/ 3/99	2.350	
319	1	308030	Interessi attivi su mutui, depositi e conti correnti	40	26/ 3/99	2.350	

XIV LEGISLATURA - DISEGNI DI LEGGE E RELAZIONI - DOCUMENTI

LISTA VARIAZIONI DI BILANCIO IN ORDINE DI IMMISSIONE PER IL 1999

INDICE	PROG.	ENT/SP	CODICE	CAPITOLO	DESCRIZIONE	NUMERO	DATA	COMPETENZA	IMPORTO	NOTE
320	1		412050		Alienazione bestiane (da reddito)	40	26/ 3/99	3.743.190		
321	1		412050		Alienazione bestiane (da reddito)	40	26/ 3/99		3.743.190	
322	2		110020		Fondo di riserva	40	26/ 3/99	4.480.000		
323	2		110020		Fondo di riserva	40	26/ 3/99		4.480.000	
324	2		102020		Stipendi ed altri assegni al personale operaio	40	26/ 3/99	9.560.000		
325	2		102020		Stipendi ed altri assegni al personale operaio	40	26/ 3/99		9.560.000	
326	2		102060		Indennità e rimborso spese di trasporto per missioni all'estero	40	26/ 3/99	5.000.000		
327	2		102060		Indennità e rimborso spese di trasporto per missioni all'estero	40	26/ 3/99		5.000.000	
328	2		103010		Pensioni a carico dell'Ente	40	26/ 3/99	-2.500.000		
329	2		103010		Pensioni a carico dell'Ente	40	26/ 3/99		-2.500.000	
330	2		104060		Spese postali, telegrafiche, telefoniche, spedizioni, svincoli, ecc.	40	26/ 3/99	8.000.000		
331	2		104060		Spese postali, telegrafiche, telefoniche, spedizioni, svincoli, ecc.	40	26/ 3/99		8.000.000	
332	2		104100		Spese per l'acquisto di materiale di consumo a carattere tecnico	40	26/ 3/99	2.000.000		
333	2		104100		Spese per l'acquisto di materiale di consumo a carattere tecnico	40	26/ 3/99		2.000.000	
334	2		104120		Manutenzione e riparazione mobili, macchine d'ufficio, attrezzature tecnica, calcolatori elettr., ecc.	40	26/ 3/99	4.120.244		
335	2		104120		Manutenzione e riparazione mobili, macchine d'ufficio, attrezzature tecnica, calcolatori elettr., ecc.	40	26/ 3/99		4.120.244	

XIV LEGISLATURA - DISEGNI DI LEGGE E RELAZIONI - DOCUMENTI

LISTA VARIAZIONI DI BILANCIO IN ORDINE DI IMMISSIONE PER IL 1999

INDICE	CAPITOLO	DELIBERA	IMPORTO	NOTE			
PROG.	ENT/SP	CODICE	DESCRIZIONE	NUMERO	DATA	COMPETENZA	CASSA
336	2	107030	Spese e commissioni bancarie	40	26/ 3/99	1.100.000	
337	2	107030	Spese e commissioni bancarie	40	26/ 3/99		1.100.000
338	2	212010	Acquisto di mobili, arredi, macchine d'ufficio, ecc.	40	26/ 3/99	2.605.032	
339	2	212010	Acquisto di mobili, arredi, macchine d'ufficio, ecc.	40	26/ 3/99		2.605.032
340	2	212040	Acquisto di macchine e attrezzature agricole	40	26/ 3/99	3.840.000	
341	2	212040	Acquisto di macchine e attrezzature agricole	40	26/ 3/99		3.840.000
342	1	20302H	Altri contributi MIPA - "Germaplasma"	40	26/ 3/99	51.520.000	
343	1	20302H	Altri contributi MIPA - "Germaplasma"	40	26/ 3/99		51.520.000
344	2	10202C	Stipendi ed altri assegni al personale operaio - "Panda"	64	9/ 6/99		-1.195.252
345	2	10202C	Stipendi ed altri assegni al personale operaio - "Panda"	64	9/ 6/99	-1.195.252	
346	2	10408C	Spese per stampa annuali, monografie, bollettini, estratti, ecc. - "Panda"	64	9/ 6/99	1.195.252	
347	2	10408C	Spese per stampa annuali, monografie, bollettini, estratti, ecc. - "Panda"	64	9/ 6/99		1.195.252
348	2	10406C	Spese postali, telegrafiche, telefoniche, spedizioni, svincoli, ecc. - "Panda"	64	9/ 6/99	-3.000.000	
349	2	10406C	Spese postali, telegrafiche, telefoniche, spedizioni, svincoli, ecc. - "Panda"	64	9/ 6/99		-3.000.000
350	2	10410C	Spese per l'acquisto di materiale di consumo a carattere tecnico - "Panda"	64	9/ 6/99	3.000.000	
351	2	10410C	Spese per l'acquisto di materiale di consumo a carattere tecnico - "Panda"	64	9/ 6/99		3.000.000

XIV LEGISLATURA - DISEGNI DI LEGGE E RELAZIONI - DOCUMENTI

LISTA VARIAZIONI DI BILANCIO IN ORDINE DI IMMISSIONE PER IL 1999

INDICE	CAPITOLO	DELIBERA	IMPURTO	NOTE			
PROG.	ENT/SP	CODICE	DESCRIZIONE	NUMERO	DATA	COMPETENZA	CASSA
352	2	10205E	Indennità e rimborso spese di trasporto per missioni in territorio nazionale - "TABACCO"	64	9/ 6/99	1.000.000	
353	2	10205E	Indennità e rimborso spese di trasporto per missioni in territorio nazionale - "TABACCO"	64	9/ 6/99		1.000.000
354	2	10206E	Indennità e rimborso spese di trasporto per missioni all'estero - "TABACCO"	64	9/ 6/99	-1.000.000	
355	2	10206E	Indennità e rimborso spese di trasporto per missioni all'estero - "TABACCO"	64	9/ 6/99		-1.000.000
356	2	10201H	Stipendi ed altri assegni fissi al personale impiegatizio - "Germoplasma"	64	9/ 6/99	-6.000.000	
357	2	10201H	Stipendi ed altri assegni fissi al personale impiegatizio - "Germoplasma"	64	9/ 6/99		-6.000.000
358	2	10202H	Stipendi ed altri assegni al personale operaio - Progetto "Germoplasma"	64	9/ 6/99	4.000.000	
359	2	10202H	Stipendi ed altri assegni al personale operaio - Progetto "Germoplasma"	64	9/ 6/99		4.000.000
360	2	10206H	Indennità e rimborso spese di trasporto per missioni all'estero - "Germoplasma"	64	9/ 6/99	6.000.000	
361	2	10206H	Indennità e rimborso spese di trasporto per missioni all'estero - "Germoplasma"	64	9/ 6/99		6.000.000
362	2	10208H	Oneri previdenziali ed assistenziali a carico del Progetto "Germoplasma"	64	9/ 6/99	2.000.000	
363	2	10208H	Oneri previdenziali ed assistenziali a carico del Progetto "Germoplasma"	64	9/ 6/99		2.000.000
364	2	10807H	Imposte, tasse e tributi vari - "Germoplasma"	64	9/ 6/99	2.000.000	
365	2	10807H	Imposte, tasse e tributi vari - "Germoplasma"	64	9/ 6/99		2.000.000
366	2	10409H	Acquisto di materiale di consumo economato - Progetto "Germoplasma"	64	9/ 6/99	-2.000.000	
367	2	10409H	Acquisto di materiale di consumo economato - Progetto "Germoplasma"	64	9/ 6/99		-2.000.000

XIV LEGISLATURA - DISEGNI DI LEGGE E RELAZIONI - DOCUMENTI

LISTA VARIAZIONI DI BILANCIO IN ORDINE DI IMMISSIONE PER IL 1999

INDICE	CAPITOLO	DESCRIZIONE	NUMERO	DATA	COMPETENZA	IMPORTO	NOTE
368	2	10410H Spese per l'acquisto di materiale di consumo a carattere tecnico - Progetto "Germoplasma"	64	9/ 6/99	-6.000.000		
369	2	10410H Spese per l'acquisto di materiale di consumo a carattere tecnico - Progetto "Germoplasma"	64	9/ 6/99		-6.000.000	
370	2	10410G Spese per l'acquisto di materiale di consumo a carattere tecnico - "S.I.N.A."	64	9/ 6/99	-4.000.000		
371	2	10410G Spese per l'acquisto di materiale di consumo a carattere tecnico - "S.I.N.A."	64	9/ 6/99		-4.000.000	
372	2	21201G Acquisto di mobili, arredi, macchine d'ufficio, ecc. - "S.I.N.A."	64	9/ 6/99	4.000.000		
373	2	21201G Acquisto di mobili, arredi, macchine d'ufficio, ecc. - "S.I.N.A."	64	9/ 6/99		4.000.000	
374	1	20401D Contributo Regione Puglia	64	9/ 6/99	32.200.000		
375	1	20401D Contributo Regione Puglia	64	9/ 6/99		32.200.000	
376	2	10202D Stipendi e altri assegni al personale operaio-Progetti Regione Puglia	64	9/ 6/99	16.000.000		
377	2	10202D Stipendi e altri assegni al personale operaio-Progetti Regione Puglia	64	9/ 6/99		16.000.000	
378	2	10205D Indennità e rimb.spese di trasporto missioni in territorio nazionale - Progetti Regione Puglia	64	9/ 6/99	2.000.000		
379	2	10205D Indennità e rimb.spese di trasporto missioni in territorio nazionale - Progetti Regione Puglia	64	9/ 6/99		2.000.000	
380	2	10206D Indennità e rimborso spese di trasporto per missioni all'estero - Regione Puglia	64	9/ 6/99	-2.000.000		
381	2	10206D Indennità e rimborso spese di trasporto per missioni all'estero - Regione Puglia	64	9/ 6/99		-2.000.000	
382	2	10208D Oneri previdenziali e assistenziali a carico dell'Ente - Progetti Regione Puglia	64	9/ 6/99	6.400.000		
383	2	10208D Oneri previdenziali e assistenziali a carico dell'Ente - Progetti Regione Puglia	64	9/ 6/99		6.400.000	

XIV LEGISLATURA - DISEGNI DI LEGGE E RELAZIONI - DOCUMENTI

LISTA VARIAZIONI DI BILANCIO IN ORDINE DI IMMISSIONE PER IL 1999

PROG.	ENT/SP	CODICE	DESCRIZIONE	NUMERO	DATA	COMPETENZA	CASSA	
INDICE			CAPITOLO	DELIBERA		IMPORTO		NOTE
384	2	104020	Spese per acqua, gas, energia elettrica - Progetti Regione Puglia	64	9/ 6/99	1.000.000		
385	2	104020	Spese per acqua, gas, energia elettrica - Progetti Regione Puglia	64	9/ 6/99		1.000.000	
386	2	104060	Spese postali, telegrafiche, telefoniche, spedizioni, svincoli, ecc. - Progetti Regione Puglia	64	9/ 6/99	1.200.000		
387	2	104060	Spese postali, telegrafiche, telefoniche, spedizioni, svincoli, ecc. - Progetti Regione Puglia	64	9/ 6/99		1.200.000	
388	2	104100	Spese per l'acquisto di materiale di consumo a carattere tecnico - Progetti Regione Puglia	64	9/ 6/99	5.000.000		
389	2	104100	Spese per l'acquisto di materiale di consumo a carattere tecnico - Progetti Regione Puglia	64	9/ 6/99		5.000.000	
390	2	104120	Manut. e rip. mobili, macchine d'ufficio, attrezzatura tecnica, calcolatori elettr. - Prog. Regione Puglia	64	9/ 6/99	1.000.000		
391	2	104120	Manut. e rip. mobili, macchine d'ufficio, attrezzatura tecnica, calcolatori elettr. - Prog. Regione Puglia	64	9/ 6/99		1.000.000	
392	2	108010	Imposte, tasse e tributi vari - Regione Puglia	64	9/ 6/99	1.600.000		
393	2	108010	Imposte, tasse e tributi vari - Regione Puglia	64	9/ 6/99		1.600.000	
394	1	203010	Contributo MiPAF per il funzionamento	64	9/ 6/99	50.000.000		
395	1	203010	Contributo MiPAF per il funzionamento	64	9/ 6/99		50.000.000	
396	1	309010	Recupero e rimborsi diversi	64	9/ 6/99	7.190.990		
397	1	309010	Recupero e rimborsi diversi	64	9/ 6/99		7.190.990	
398	2	101010	Compenso al Commissario Straordinario	64	9/ 6/99	20.469.760		
399	2	101010	Compenso al Commissario Straordinario	64	9/ 6/99		20.469.760	

XIV LEGISLATURA - DISEGNI DI LEGGE E RELAZIONI - DOCUMENTI

LISTA VARIAZIONI DI BILANCIO IN ORDINE DI IMMISSIONE PER IL 1999

INDICE	CAPITOLO	DELIBERA	IMPORTO	NOTE			
PROG.	ENT/SP	CODICE	DESCRIZIONE	NUMERO	DATA	COMPETENZA	CASSA
400	2	102020	Stipendi ed altri assegni al personale operaio	64	9/ 6/99	27.721.230	
401	2	102020	Stipendi ed altri assegni al personale operaio	64	9/ 6/99	27.721.230	
402	2	102050	Indennità e rimborso spese di trasporto per missioni in territorio nazionale	64	9/ 6/99	5.000.000	
403	2	102050	Indennità e rimborso spese di trasporto per missioni in territorio nazionale	64	9/ 6/99	5.000.000	
404	2	104100	Spese per l'acquisto di materiale di consumo a carattere tecnico	64	9/ 6/99	4.000.000	
405	2	104100	Spese per l'acquisto di materiale di consumo a carattere tecnico	64	9/ 6/99	4.000.000	
406	2	104120	Manutenzione e riparazione mobili, macchine d'ufficio, attrezzatura tecnica, calcolatori elettr., ecc.	64	9/ 6/99	-5.000.000	
407	2	104120	Manutenzione e riparazione mobili, macchine d'ufficio, attrezzatura tecnica, calcolatori elettr., ecc.	64	9/ 6/99	-5.000.000	
408	2	104130	Manutenzione, riparazione e adattamento locali e relativi impianti	64	9/ 6/99	5.000.000	
409	2	104130	Manutenzione, riparazione e adattamento locali e relativi impianti	64	9/ 6/99	5.000.000	
410	2	107020	Interessi passivi su conti correnti bancari	64	9/ 6/99	5.000.000	
411	2	107020	Interessi passivi su conti correnti bancari	64	9/ 6/99	5.000.000	
412	2	110020	Fondo di riserva	64	9/ 6/99	-5.000.000	
413	2	110020	Fondo di riserva	64	9/ 6/99	-5.000.000	
414	2	104020	Spese per acqua, gas, energia elettrica	/	/ /00	20.000.000	
415	2	104020	Spese per acqua, gas, energia elettrica	/	/ /00	20.000.000	

XIV LEGISLATURA - DISEGNI DI LEGGE E RELAZIONI - DOCUMENTI

LISTA VARIAZIONI DI BILANCIO IN ORDINE DI IMMISSIONE PER IL 1999

INDICE	CAPITOLO	DELIBERA	IMPORTO	NOTE			
PROG.	ENT/SP	CODICE	DESCRIZIONE	NUMERO	DATA	COMPETENZA	CASSA
416	1	20302C	Contributo MiPA - Speriment. Finalizz. Prog. "Panda" 4° anno	77	14/10/99	85.160.000	
417	1	20302C	Contributo MiPA - Speriment. Finalizz. Prog. "Panda" 4° anno	77	14/10/99	85.160.000	
418	1	51501C	Altri contributi MiPAF in conto capitale - "Panda"	77	14/10/99	13.840.000	
419	1	51501C	Altri contributi MiPAF in conto capitale - "Panda"	77	14/10/99	13.840.000	
420	2	10202C	Stipendi ed altri assegni al personale operaio - "Panda"	77	14/10/99	34.150.000	
421	2	10202C	Stipendi ed altri assegni al personale operaio - "Panda"	77	14/10/99	34.150.000	
422	2	10205C	Indennità e rimborso spese di trasporto per missioni in territorio nazionale - "Panda"	77	14/10/99	4.528.943	
423	2	10205C	Indennità e rimborso spese di trasporto per missioni in territorio nazionale - "Panda"	77	14/10/99	4.528.943	
424	2	10208C	Oneri previdenziali ed assistenziali a carico dell'Ente - "Panda"	77	14/10/99	10.568.000	
425	2	10208C	Oneri previdenziali ed assistenziali a carico dell'Ente - "Panda"	77	14/10/99	10.568.000	
426	2	10402C	Spese per acqua, gas, energia elettrica - "Panda"	77	14/10/99	1.600.000	
427	2	10402C	Spese per acqua, gas, energia elettrica - "Panda"	77	14/10/99	1.600.000	
428	2	10406C	Spese postali, telegrafiche, telefoniche, spedizioni, svincoli, ecc. - "Panda"	77	14/10/99	2.000.000	
429	2	10406C	Spese postali, telegrafiche, telefoniche, spedizioni, svincoli, ecc. - "Panda"	77	14/10/99	2.000.000	
430	2	10408C	Spese per stampa annuali, monografie, bollettini, estratti, ecc. - "Panda"	77	14/10/99	1.500.000	
431	2	10408C	Spese per stampa annuali, monografie, bollettini, estratti, ecc. - "Panda"	77	14/10/99	1.500.000	

XIV LEGISLATURA - DISEGNI DI LEGGE E RELAZIONI - DOCUMENTI

LISTA VARIAZIONI DI BILANCIO IN ORDINE DI IMMISSIONE PER IL 1999

INDICE	PROG.	ENT/SP	CODICE	CAPITOLO	DESCRIZIONE	NUMERO	DATA	COMPETENZA	IMPORTO	NOTE
	432	2	10409C		Acquisto di materiale di consumo economato - "Panda"	77	14/10/99	1.150.000		
	433	2	10409C		Acquisto di materiale di consumo economato - "Panda"	77	14/10/99		1.150.000	
	434	2	10410C		Spese per l'acquisto di materiale di consumo a carattere tecnico - "Panda"	77	14/10/99	13.680.000		
	435	2	10410C		Spese per l'acquisto di materiale di consumo a carattere tecnico - "Panda"	77	14/10/99		13.680.000	
	436	2	10411C		Spese per l'esercizio di automezzi e macchine agricole - "Panda"	77	14/10/99	9.771.057		
	437	2	10411C		Spese per l'esercizio di automezzi e macchine agricole - "Panda"	77	14/10/99		9.771.057	
	438	2	10417C		Spese per l'attività divulgativa, scambi culturali e iscrizioni a società scientifiche - "Panda"	77	14/10/99	2.930.000		
	439	2	10417C		Spese per l'attività divulgativa, scambi culturali e iscrizioni a società scientifiche - "Panda"	77	14/10/99		2.930.000	
	440	2	10418C		Corrispettivi per prestazioni professionali e incarichi speciali - "Panda"	77	14/10/99	500.000		
	441	2	10418C		Corrispettivi per prestazioni professionali e incarichi speciali - "Panda"	77	14/10/99		500.000	
	442	2	10801C		Imposte, tasse e tributi vari - "PANDA"	77	14/10/99	3.782.000		
	443	2	10801C		Imposte, tasse e tributi vari - "PANDA"	77	14/10/99		3.782.000	
	444	2	21203C		Acquisto di macchine, attrezzi scientifici e attrezzature tecniche - "Panda"	77	14/10/99	13.840.000		
	445	2	21203C		Acquisto di macchine, attrezzi scientifici e attrezzature tecniche - "Panda"	77	14/10/99		13.840.000	
	446	2	110020		Fondo di riserva	77	14/10/99	-1.000.000		
	447	2	110020		Fondo di riserva	77	14/10/99		-1.000.000	

XIV LEGISLATURA - DISEGNI DI LEGGE E RELAZIONI - DOCUMENTI

LISTA VARIAZIONI DI BILANCIO IN ORDINE DI IMMISSIONE PER IL 1999

INDICE	PROG.	ENT/SP	CODICE	CAPITOLO	DESCRIZIONE	NUMERO	DELIBERA	DATA	COMPETENZA	IMPORTO	NOTE
448	1		20601N		Contributo dalla Università degli Studi di Napoli-Dipartimento Ingegneria Agraria-"POM IRRIGAZIONE"	77	14/10/99		156.200.000		
449	1		20601N		Contributo dalla Università degli Studi di Napoli-Dipartimento Ingegneria Agraria-"POM IRRIGAZIONE"	77	14/10/99			54.250.000	
450	1		51801N		Finanziati da Università degli Studi di Napoli-Dip. Ing.Agraria Portici in conto capitale-"POM/IRRIGAZ."	77	14/10/99		53.800.000		
451	1		51801N		Finanziati da Università degli Studi di Napoli-Dip. Ing.Agraria Portici in conto capitale-"POM/IRRIGAZ."	77	14/10/99			51.800.000	
452	2		10202N		Stipendi ed altri assegni al personale operaio - Progetto "POM Irrigazione"	77	14/10/99		26.300.000		
453	2		10202N		Stipendi ed altri assegni al personale operaio - Progetto "POM Irrigazione"	77	14/10/99			9.000.000	
454	2		10205N		Indennità e rimborso spese di trasporto per missioni in territorio nazionale - "POM Irrigazione"	77	14/10/99		13.700.000		
455	2		10205N		Indennità e rimborso spese di trasporto per missioni in territorio nazionale - "POM Irrigazione"	77	14/10/99			6.850.000	
456	2		10208N		Oneri previdenziali ed assistenziali a carico dell'Ente - Progetto "POM Irrigazione"	77	14/10/99		34.700.000		
457	2		10208N		Oneri previdenziali ed assistenziali a carico dell'Ente - Progetto "POM Irrigazione"	77	14/10/99			10.000.000	
458	2		10210N		Corsi per il personale e partecipazioni alle spese per corsi indetti da Enti, ecc. - "POM Irrigazione"	77	14/10/99		1.000.000		
459	2		10210N		Corsi per il personale e partecipazioni alle spese per corsi indetti da Enti, ecc. - "POM Irrigazione"	77	14/10/99			500.000	
460	2		10201H		Stipendi ed altri assegni fissi al personale impiegatizio - Progetto "POM Irrigazione"	77	14/10/99		31.700.000		
461	2		10201H		Stipendi ed altri assegni fissi al personale impiegatizio - Progetto "POM Irrigazione"	77	14/10/99			11.000.000	
462	2		10402N		Spese per acqua, gas, energia elettrica - Progetto "POM Irrigazione"	77	14/10/99		2.283.333		
463	2		10402N		Spese per acqua, gas, energia elettrica - Progetto "POM Irrigazione"	77	14/10/99			1.141.667	

XIV LEGISLATURA - DISEGNI DI LEGGE E RELAZIONI - DOCUMENTI

LISTA VARIAZIONI DI BILANCIO IN ORDINE DI IMMISSIONE PER IL 1999

INDICE	PROG.	ENT/SP	CODICE	CAPITOLO	DESCRIZIONE	NUMERO	DATA	COMPETENZA	IMPORTO	NOTE
464	2	10406H			Spese postali, telegrafiche, telefoniche, spedizioni, svincoli, ecc. - Progetto "POM Irrigazione"	77	14/10/99	2.283.333		
465	2	10406H			Spese postali, telegrafiche, telefoniche, spedizioni, svincoli, ecc. - Progetto "POM Irrigazione"	77	14/10/99		1.141.666	
466	2	10409H			Acquisto di materiale di consumo economato - Progetto "POM Irrigazione"	77	14/10/99	2.283.334		
467	2	10409H			Acquisto di materiale di consumo economato - Progetto "POM Irrigazione"	77	14/10/99		1.141.667	
468	2	10410N			Spese per l'acquisto di materiale di consumo a carattere tecnico - Progetto "POM Irrigazione"	77	14/10/99	14.500.000		
469	2	10410N			Spese per l'acquisto di materiale di consumo a carattere tecnico - Progetto "POM Irrigazione"	77	14/10/99		4.000.000	
470	2	10411H			Spese di eserc., manut., riparaz. e noleggio di automezzi, macch. agr., ecc. - Progetto "POM Irrigazione"	77	14/10/99	3.150.000		
471	2	10411H			Spese di eserc., manut., riparaz. e noleggio di automezzi, macch. agr., ecc. - Progetto "POM Irrigazione"	77	14/10/99		1.575.000	
472	2	10417N			Spese per l'attività divulgativa, scambi culturali e iscrizioni a società scient. - "POM Irrigazione"	77	14/10/99	1.000.000		
473	2	10417H			Spese per l'attività divulgativa, scambi culturali e iscrizioni a società scient. - "POM Irrigazione"	77	14/10/99		500.000	
474	2	10418N			Corrispettivi per prestazioni professionali e incarichi speciali - Progetto "POM Irrigazione"	77	14/10/99	11.700.000		
475	2	10418N			Corrispettivi per prestazioni professionali e incarichi speciali - Progetto "POM Irrigazione"	77	14/10/99		5.400.000	
476	2	10801H			Imposte, tasse e tributi vari - Progetto "POM Irri gazione"	77	14/10/99	11.600.000		
477	2	10801H			Imposte, tasse e tributi vari - Progetto "POM Irri gazione"	77	14/10/99		2.000.000	
478	2	21202N			Acquisto di libri e pubblicazioni per la biblioteca - Progetto "POM Irrigazione"	77	14/10/99	2.300.000		
479	2	21202N			Acquisto di libri e pubblicazioni per la biblioteca - Progetto "POM Irrigazione"	77	14/10/99		2.300.000	

XIV LEGISLATURA - DISEGNI DI LEGGE E RELAZIONI - DOCUMENTI

LISTA VARIAZIONI DI BILANCIO IN ORDINE DI IMMISSIONE PER IL 1999

INDICE	CAPITOLO	DELIBERA	IMPORTO	NOTE			
PROG.	ENT/SP	CODICE	DESCRIZIONE	NUMERO	DATA	COMPETENZA	CASSA
480	2	21203N	Acquisto di macchine,attrezzi scientifici e attrez- zature tecniche - Progetto "POM Irrigazione"	77	14/10/99	47.000.000	
481	2	21203N	Acquisto di macchine,attrezzi scientifici e attrez- zature tecniche - Progetto "POM Irrigazione"	77	14/10/99		45.000.000
482	2	21204H	Acquisto di macchine e attrezzature agricole - Progetto "POM Irrigazione"	77	14/10/99	4.500.000	
483	2	21204H	Acquisto di macchine e attrezzature agricole - Progetto "POM Irrigazione"	77	14/10/99		4.500.000
484	2	102063	Indennità e rimborso spese di trasporto per missioni all'estero - CEE	77	14/10/99	2.193.000	
485	2	102063	Indennità e rimborso spese di trasporto per missioni all'estero - CEE	77	14/10/99		2.193.000
486	2	104183	Corrispettivi per prestazioni professionali e incarichi speciali - CEE	77	14/10/99		-2.193.000
487	2	104183	Corrispettivi per prestazioni professionali e incarichi speciali - CEE	77	14/10/99	-2.193.000	
488	2	102055	Indennità e rimborso spese di trasporto per mis- sioni in territorio nazionale - CNR	77	14/10/99	-2.500.000	
489	2	102055	Indennità e rimborso spese di trasporto per mis- sioni in territorio nazionale - CNR	77	14/10/99		-2.500.000
490	2	102065	Indennità e rimborso spese di trasporto per missioni all'estero - CNR	77	14/10/99	4.000.000	
491	2	102065	Indennità e rimborso spese di trasporto per missioni all'estero - CNR	77	14/10/99		4.000.000
492	2	104085	Spese per stampa annali, monografie, bollettini, estratti, ecc. - CNR	77	14/10/99	-1.000.000	
493	2	104085	Spese per stampa annali, monografie, bollettini, estratti, ecc. - CNR	77	14/10/99		-1.000.000
494	2	104105	Spese per l'acquisto di materiale di consumo a carattere tecnico - CNR	77	14/10/99	-3.000.000	
495	2	104105	Spese per l'acquisto di materiale di consumo a carattere tecnico - CNR	77	14/10/99		-3.000.000

XIV LEGISLATURA - DISEGNI DI LEGGE E RELAZIONI - DOCUMENTI

LISTA VARIAZIONI DI BILANCIO IN ORDINE DI IMMISSIONE PER IL 1999

INDICE	CAPITOLO	DELIBERA	IMPOR TO	NOTE			
PROG.	ENT/SP	CODICE	DESCRIZIONE	NUMERO	DATA	COMPETENZA	CASSA
496	2	104125	Manut. e rip. mobili, macchine d'ufficio, attrezzature tecnica, calcolatori elettronici, ecc. - CHR	77	14/10/99	1.500.000	
497	2	104125	Manut. e rip. mobili, macchine d'ufficio, attrezzature tecnica, calcolatori elettronici, ecc. - CHR	77	14/10/99		1.500.000
498	2	104175	Spese per l'attività divulgativa, scambi culturali e iscrizioni a società scientifiche - CHR	77	14/10/99	1.000.000	
499	2	104175	Spese per l'attività divulgativa, scambi culturali e iscrizioni a società scientifiche - CHR	77	14/10/99		1.000.000
500	2	10201E	Stipendi e altri assegni fissi al personale impiegatizio - Progetto "Tabacco"	77	14/10/99	2.500.000	
501	2	10201E	Stipendi e altri assegni fissi al personale impiegatizio - Progetto "Tabacco"	77	14/10/99		2.500.000
502	2	10410E	Spese per l'acquisto di materiale di consumo a carattere tecnico - Progetto "Tabacco"	77	14/10/99	-2.500.000	
503	2	10410E	Spese per l'acquisto di materiale di consumo a carattere tecnico - Progetto "Tabacco"	77	14/10/99		-2.500.000
504	2	10402I	Spese per acqua, gas, energia elettrica - Progetto "POM OTRIS"	77	14/10/99	14.000.000	
505	2	10402I	Spese per acqua, gas, energia elettrica - Progetto "POM OTRIS"	77	14/10/99		14.000.000
506	2	10406I	Spese postali, telegrafiche, telefoniche, spedizioni, svincoli, ecc. - "P.O.H."	77	14/10/99	-29.000.000	
507	2	10406I	Spese postali, telegrafiche, telefoniche, spedizioni, svincoli, ecc. - "P.O.H."	77	14/10/99		-29.000.000
508	2	10408I	Spese per stampa annuali, monografie, bollettini, estratti, ecc. - Progetto "POM OTRIS"	77	14/10/99	4.500.000	
509	2	10408I	Spese per stampa annuali, monografie, bollettini, estratti, ecc. - Progetto "POM OTRIS"	77	14/10/99		4.500.000
510	2	10409I	Acquisto di materiale di consumo economato - Progetto "POM OTRIS"	77	14/10/99	3.000.000	
511	2	10409I	Acquisto di materiale di consumo economato - Progetto "POM OTRIS"	77	14/10/99		3.000.000

XIV LEGISLATURA - DISEGNI DI LEGGE E RELAZIONI - DOCUMENTI

LISTA VARIAZIONI DI BILANCIO IN ORDINE DI IMMISSIONE PER IL 1999

INDICE	CAPITOLO	DELIBERA	IMPORTO	NOTE			
PROG.	ENT/SP	CODICE	DESCRIZIONE	NUMERO	DATA	COMPETENZA	CASSA
512	2	104171	Spese per l'attività divulgativa, scambi culturali e iscrizioni a società scientifiche - "POM OTRIS"	77	14/10/99	7.500.000	
513	2	104171	Spese per l'attività divulgativa, scambi culturali e iscrizioni a società scientifiche - "POM OTRIS"	77	14/10/99		7.500.000
514	1	203028	Contributo MIPA - Speriment. Finaliz. Prog. "Orticultura" 2°anno	77	14/10/99	11.880.000	
515	1	203028	Contributo MIPA - Speriment. Finaliz. Prog. "Orticultura" 2°anno	77	14/10/99		11.880.000
516	2	102028	Stipendi ed altri assegni al personale operai - "Orticultura"	77	14/10/99	4.000.000	
517	2	102028	Stipendi ed altri assegni al personale operai - "Orticultura"	77	14/10/99		4.000.000
518	2	102058	Indennità e rimborso spese di trasporto per missioni in territorio nazionale - "Orticultura"	77	14/10/99	2.000.000	
519	2	102058	Indennità e rimborso spese di trasporto per missioni in territorio nazionale - "Orticultura"	77	14/10/99		2.000.000
520	2	102088	Oneri previdenziali ed assistenziali a carico dell'Ente - "Orticultura"	77	14/10/99	1.040.000	
521	2	102088	Oneri previdenziali ed assistenziali a carico dell'Ente - "Orticultura"	77	14/10/99		1.040.000
522	2	104028	Spese per acqua, gas, energia elettrica - "Orticultura"	77	14/10/99	200.000	
523	2	104028	Spese per acqua, gas, energia elettrica - "Orticultura"	77	14/10/99		200.000
524	2	104088	Spese postali, telegraf., telefoniche, spedizioni, svincoli, ecc. - "Orticultura"	77	14/10/99	200.000	
525	2	104088	Spese postali, telegraf., telefoniche, spedizioni, svincoli, ecc. - "Orticultura"	77	14/10/99		200.000
526	2	104098	Acquisto di materiale consumo economato - "Orticultura"	77	14/10/99	176.000	
527	2	104098	Acquisto di materiale consumo economato - "Orticultura"	77	14/10/99		176.000

XIV LEGISLATURA - DISEGNI DI LEGGE E RELAZIONI - DOCUMENTI

LISTA VARIAZIONI DI BILANCIO IN ORDINE DI IMMISSIONE PER IL 1999

INDICE	CAPITOLO	DELIBERA	IMPORTO	NOTE			
PROG.	ENT/SP	CODICE	DESCRIZIONE	NUMERO	DATA	COMPETENZA	CASSA
528	2	104108	Spese per l'acquisto di materiale di consumo a carattere tecnico - "Orticoltura"	77	14/10/99	3.000.000	
529	2	104108	Spese per l'acquisto di materiale di consumo a carattere tecnico - "Orticoltura"	77	14/10/99		3.000.000
530	2	104118	Spese per l'esercizio di automezzi e macchine agricole - "Orticoltura"	77	14/10/99	1.000.000	
531	2	104118	Spese per l'esercizio di automezzi e macchine agricole - "Orticoltura"	77	14/10/99		1.000.000
532	2	108018	Imposta,tasse e tributi vari - "Orticoltura"	77	14/10/99	384.000	
533	2	108018	Imposta,tasse e tributi vari - "Orticoltura"	77	14/10/99		384.000
534	2	110020	Fondo di riserva	77	14/10/99	-120.000	
535	2	110020	Fondo di riserva	77	14/10/99		-120.000
536	1	20601P	Contributo CO.RI.AL./BARILLA	77	14/10/99	200.000.000	
537	1	20601P	Contributo CO.RI.AL./BARILLA	77	14/10/99		100.000.000
538	2	10201P	Stipendi ed altri assegni fissi al personale impiegatizio - Progetto "CO.RI.AL./BARILLA"	77	14/10/99	114.000.000	
539	2	10201P	Stipendi ed altri assegni fissi al personale impiegatizio - Progetto "CO.RI.AL./BARILLA"	77	14/10/99		57.000.000
540	2	10202P	Stipendi ed altri assegni al personale operaio-Progetto "CO.RI.AL./BARILLA"	77	14/10/99	5.000.000	
541	2	10202P	Stipendi ed altri assegni al personale operaio-Progetto "CO.RI.AL./BARILLA"	77	14/10/99		2.500.000
542	2	10205P	Indennità e rimborso spese di trasporto per missioni in territorio nazionale- "CO.RI.AL./BARILLA"	77	14/10/99	18.220.000	
543	2	10208P	Oneri previdenziali e assistenziali a carico del Progetto "CO.RI.AL./BARILLA"	77	14/10/99	35.900.000	

XIV LEGISLATURA - DISEGNI DI LEGGE E RELAZIONI - DOCUMENTI

LISTA VARIAZIONI DI BILANCIO IN ORDINE DI IMMISSIONE PER IL 1999

INVOICE	CAPITOLO	DELIBERA	IMPORTE	NOTE			
PROG.	ENT/SP	CODICE	DESCRIZIONE	NUMERO	DATA	COMPETENZA	CASSA
544	2	1020BP	Oneri previdenziali e assistenziali a carico del Progetto "CO.RI.AL./BARILLA"	77	14/10/99		17.950.000
545	2	10402P	Spese per acqua, gas, energia elettrica - Progetto "CO.RI.AL./BARILLA"	77	14/10/99	3.000.000	
546	2	10402P	Spese per acqua, gas, energia elettrica - Progetto "CO.RI.AL./BARILLA"	77	14/10/99		1.500.000
547	2	1020SP	Indennità e rimborso spese di trasporto per missioni in territorio nazionale - "CO.RI.AL./BARILLA"	77	14/10/99		9.110.000
548	2	10406P	Spese postali, telegrafiche, telefoniche, spedizioni, svincoli, ecc. - Progetto "CO.RI.AL./BARILLA"	77	14/10/99	2.000.000	
549	2	10406P	Spese postali, telegrafiche, telefoniche, spedizioni, svincoli, ecc. - Progetto "CO.RI.AL./BARILLA"	77	14/10/99		1.000.000
550	2	10409P	Acquisto di materiale di consumo economato - Progetto "CO.RI.AL./BARILLA"	77	14/10/99	2.000.000	
551	2	10409P	Acquisto di materiale di consumo economato - Progetto "CO.RI.AL./BARILLA"	77	14/10/99		1.000.000
552	2	10410P	Spese per l'acquisto di materiale di consumo a carattere tecnico - Progetto "CO.RI.AL./BARILLA"	77	14/10/99	5.000.000	
553	2	10410P	Spese per l'acquisto di materiale di consumo a carattere tecnico - Progetto "CO.RI.AL./BARILLA"	77	14/10/99		2.500.000
554	2	10411P	Spese di eserc., manut., riparaz. e noleggio di automezzi, macch. agr., ecc. - Progetto "CO.RI.AL./BARILLA"	77	14/10/99	1.000.000	
555	2	10411P	Spese di eserc., manut., riparaz. e noleggio di automezzi, macch. agr., ecc. - Progetto "CO.RI.AL./BARILLA"	77	14/10/99		500.000
556	2	10412P	Manutenzione e riparazione mobili, macchine d'ufficio, attr. tecn., calc. elet. - Prog. "CO.RI.AL./BARILLA"	77	14/10/99	1.000.000	
557	2	10412P	Manutenzione e riparazione mobili, macchine d'ufficio, attr. tecn., calc. elet. - Prog. "CO.RI.AL./BARILLA"	77	14/10/99		500.000
558	2	10417P	Spese per l'attività divulgativa, scambi culturali e iscrizioni a società scient. - "CO.RI.AL./BARILLA"	77	14/10/99	1.000.000	
559	2	10417P	Spese per l'attività divulgativa, scambi culturali e iscrizioni a società scient. - "CO.RI.AL./BARILLA"	77	14/10/99		500.000

XIV LEGISLATURA - DISEGNI DI LEGGE E RELAZIONI - DOCUMENTI

LISTA VARIAZIONI DI BILANCIO IN ORDINE DI IMMISSIONE PER IL 1999

INDICE	PROG.	ENT/SP	CODICE	CAPITOLO	DESCRIZIONE	NUMERO	DATA	COMPETENZA	IMPORTO	NOTE
560	2		10801P	Imposta, tasse e tributi vari - Progetto "CO.RI.AL. BARILLA"	77	14/10/99	11.880.000			
561	2		10801P	Imposta, tasse e tributi vari - Progetto "CO.RI.AL. BARILLA"	77	14/10/99			5.940.000	
562	2		102058	Indennità e rimborso spese di trasporto per missio ni in territorio nazionale - Progetto "Canapa"	77	14/10/99	1.200.000			
563	2		102058	Indennità e rimborso spese di trasporto per missio ni in territorio nazionale - Progetto "Canapa"	77	14/10/99			1.200.000	
564	2		104068	Spese postali, telegrafiche, telefoniche, spedizioni, svincoli, ecc. - Progetto "Canapa"	77	14/10/99	1.000.000			
565	2		104068	Spese postali, telegrafiche, telefoniche, spedizioni, svincoli, ecc. - Progetto "Canapa"	77	14/10/99			1.000.000	
566	2		104088	Spese per stampa annuali, monografie, bollettini, estratti, ecc. - Progetto "Canapa"	77	14/10/99	-700.000			
567	2		104088	Spese per stampa annuali, monografie, bollettini, estratti, ecc. - Progetto "Canapa"	77	14/10/99			-700.000	
568	2		104098	Acquisto di materiale di consumo economato - Progetto "Canapa"	77	14/10/99	-500.000			
569	2		104098	Acquisto di materiale di consumo economato - Progetto "Canapa"	77	14/10/99			-500.000	
570	2		104108	Spese per l'acquisto di materiale di consumo a carattere tecnico - Progetto "Canapa"	77	14/10/99	-1.000.000			
571	2		104108	Spese per l'acquisto di materiale di consumo a carattere tecnico - Progetto "Canapa"	77	14/10/99			-1.000.000	
572	2		10202H	Stipendi ed altri assegni al personale operaio - Progetto "Germoplasma"	77	14/10/99	942.363			
573	2		10202H	Stipendi ed altri assegni al personale operaio - Progetto "Germoplasma"	77	14/10/99			942.363	
574	2		10206H	Indennità e rimborso spese di trasporto per missio ni all'estero - "Germoplasma"	77	14/10/99	-1.142.363			
575	2		10206H	Indennità e rimborso spese di trasporto per missio ni all'estero - "Germoplasma"	77	14/10/99			-1.142.363	

XIV LEGISLATURA - DISEGNI DI LEGGE E RELAZIONI - DOCUMENTI

LISTA VARIAZIONI DI BILANCIO IN ORDINE DI IMMISSIONE PER IL 1999

INDICE	CAPITOLO	DELIBERA	IMPORTO	NOTE			
PROG.	ENT/SP	CODICE	DESCRIZIONE	NUMERO	DATA	COMPETENZA	CASSA
576	2	10417H	Spese per l'attività divulgativa, scambi culturali e iscrizioni a società scientifiche-"GERMOPLASMA"	77	14/10/99	200.000	
577	2	10417H	Spese per l'attività divulgativa, scambi culturali e iscrizioni a società scientifiche-"GERMOPLASMA"	77	14/10/99		200.000
578	1	203010	Contributo MIPAF per il funzionamento	77	14/10/99	194.642.400	
579	1	203010	Contributo MIPAF per il funzionamento	77	14/10/99		194.642.400
580	1	307010	Ricavi dalla vendita dei prodotti	77	14/10/99	14.277.948	
581	1	307010	Ricavi dalla vendita dei prodotti	77	14/10/99		14.277.948
582	1	309010	Recupero e rimborsi diversi	77	14/10/99	10.074.931	
583	1	309010	Recupero e rimborsi diversi	77	14/10/99		10.074.931
584	1	412050	Alienazione bestiame (da reddito)	77	14/10/99	2.393.490	
585	1	412050	Alienazione bestiame (da reddito)	77	14/10/99		2.393.490
586	1	515010	Finanziamenti MiPA in conto capitale	77	14/10/99	61.380.000	
587	1	515010	Finanziamenti MiPA in conto capitale	77	14/10/99		61.380.000
588	2	101010	Compenso al Commissario Straordinario	77	14/10/99	500.000	
589	2	101010	Compenso al Commissario Straordinario	77	14/10/99		500.000
590	2	102020	Stipendi ed altri assegni al personale operaio	77	14/10/99	95.108.800	
591	2	102020	Stipendi ed altri assegni al personale operaio	77	14/10/99		95.108.800

XIV LEGISLATURA - DISEGNI DI LEGGE E RELAZIONI - DOCUMENTI

LISTA VARIAZIONI DI BILANCIO IN ORDINE DI IMMISSIONE PER IL 1999

INDICE	CAPITOLO	DELIBERA	IMPORTE	NOTE			
PROG.	ENT/SP	CODICE	DESCRIZIONE	NUMERO	DATA	COMPETENZA	CASSA
592	2	102050	Indennità e rimborso spese di trasporto per missioni in territorio nazionale	77	14/10/99	2.000.000	
593	2	102050	Indennità e rimborso spese di trasporto per missioni in territorio nazionale	77	14/10/99		2.000.000
594	2	102060	Indennità e rimborso spese di trasporto per missioni all'estero	77	14/10/99	4.000.000	
595	2	102060	Indennità e rimborso spese di trasporto per missioni all'estero	77	14/10/99		4.000.000
596	2	102080	Oneri previdenziali ed assistenziali a carico dell'Ente	77	14/10/99	27.000.000	
597	2	102080	Oneri previdenziali ed assistenziali a carico dell'Ente	77	14/10/99		27.000.000
598	2	102100	Corsi per il personale e partecipazione alle spese per corsi indetti da Enti, istituzioni e amministrazioni	77	14/10/99	1.500.000	
599	2	102100	Corsi per il personale e partecipazione alle spese per corsi indetti da Enti, istituzioni e amministrazioni	77	14/10/99		1.500.000
600	2	104090	Acquisto di materiale di consumo economato	77	14/10/99	2.000.000	
601	2	104090	Acquisto di materiale di consumo economato	77	14/10/99		2.000.000
602	2	104100	Spese per l'acquisto di materiale di consumo a carattere tecnico	77	14/10/99	3.000.000	
603	2	104100	Spese per l'acquisto di materiale di consumo a carattere tecnico	77	14/10/99		3.000.000
604	2	104110	Spese per l'esercizio di automezzi e macchine agricole	77	14/10/99	19.063.000	
605	2	104110	Spese per l'esercizio di automezzi e macchine agricole	77	14/10/99		19.063.000
606	2	104120	Manutenzione e riparazione mobili, macchine d'ufficio, attrezzature tecnica, calcolatori elettr., ecc.	77	14/10/99	4.063.000	
607	2	104120	Manutenzione e riparazione mobili, macchine d'ufficio, attrezzature tecnica, calcolatori elettr., ecc.	77	14/10/99		4.063.000

XIV LEGISLATURA - DISEGNI DI LEGGE E RELAZIONI - DOCUMENTI

LISTA VARIAZIONI DI BILANCIO IN ORDINE DI IMMISSIONE PER IL 1999

INDICE	CAPITOLO	DELIBERA	IMPORTO	NOTE			
PROG.	ENT/SP	CODICE	DESCRIZIONE	NUMERO	DATA	COMPETENZA	CASSA
608	2	104130	Manutenzione, riparazione e adattamento locali e relativi impianti	77	14/10/99	5.062.769	
609	2	104130	Manutenzione, riparazione e adattamento locali e relativi impianti	77	14/10/99	5.062.769	
610	2	104180	Corrispettivi per prestazioni professionali e incarichi speciali	77	14/10/99	1.591.200	
611	2	104180	Corrispettivi per prestazioni professionali e incarichi speciali	77	14/10/99	1.591.200	
612	2	108010	Imposte, tasse e tributi vari	77	14/10/99	9.000.000	
613	2	108010	Imposte, tasse e tributi vari	77	14/10/99	9.000.000	
614	2	211060	Spese per miglioramenti fondiari	77	14/10/99	62.000.000	
615	2	211060	Spese per miglioramenti fondiari	77	14/10/99	62.000.000	
616	2	212010	Acquisto di mobili, arredi, macchine d'ufficio, ecc.	77	14/10/99	22.500.000	
617	2	212010	Acquisto di mobili, arredi, macchine d'ufficio, ecc.	77	14/10/99	22.500.000	
618	2	212040	Acquisto di macchine e attrezzature agricole	77	14/10/99	5.000.000	
619	2	212040	Acquisto di macchine e attrezzature agricole	77	14/10/99	5.000.000	
620	2	110020	Fondo di riserva	77	14/10/99	-620.000	
621	2	110020	Fondo di riserva	77	14/10/99	-620.000	

XIV LEGISLATURA - DISEGNI DI LEGGE E RELAZIONI - DOCUMENTI

RIEPILOGO VARIAZIONI DI BILANCIO

	I	COMPETENZA	I	CASSA
MAGGIORI ENTRATE		1.398.982.574		1.610.571.750
MINORI SPESE		183.269.023		384.993.248
TOTALE VARIAZIONI POSITIVE		1.582.251.597		1.995.564.998
MINORI ENTRATE		3.000.000		63.622.508
MAGGIORI SPESE		1.571.251.597		1.684.763.857
TOTALE VARIAZIONI NEGATIVE		1.574.251.597		1.748.386.365
SALDO		8.000.000		247.178.633

ISTITUTO SPERIMENTALE AGRONOMICO BARI

ELENCO DEI BENI PATRIMONIALI IMMOBILIARI

- BARI - sede dell'Istituto - Via C. Ulpiani, n.5
Fabbricato con terreno - complessivamente Ha. 00.53.72
- RUTIGLIANO (BA) - azienda sperimentale "Agostinielli" contrada Pappalepore
Terreno con fabbricato rurale - complessivamente Ha. 24.22.72
- BITETTO (BA) - azienda sperimentale "La Piantata"
Terreno con vano deposito attrezzi - complessivamente Ha. 06.02.97
- FOGGIA - azienda sperimentale "Pod. 124" - Via Napoli
Terreno con fabbricato rurale - complessivamente Ha. 19.62.50
- MODENA - sede Sezione Operativa Periferica - Viale Caduti in Guerra, n. 134
Fabbricato con terreno circostante
- S. PROSPERO (MO) - azienda sperimentale "Molza"
Terreno con fabbricato rurale - complessivamente Ha. 17.87.04
- GUGLIA (MO) - CASTELLO DI SERRAVALLE (BO) - azienda sperimentale "Bombers"
Terreno con fabbricato rurale - complessivamente Ha. 27.72.84

ISTITUTO SPERIMENTALE AGRONOMICO BARI

ELENCO NOMINATIVO DEI COMPONENTI GLI ORGANI COLLEGIALI DELL'ISTITUTO CON RELATIVI PROVVEDIMENTI DI NOMINA

Commissario straordinario

Data del decreto di nomina: 30/04/1998

- Dott. Ugo PESCE

Collegio Revisori dei Conti

Data del decreto di nomina: 02/01/1998

- Dott. Vittorio REBUFFAT
- Dr.ssa Beatrice MAZZOTTI
- Dott. Luigi STRAMAGLIA

- Presidente
- Revisore
- Revisore

Comitato Scientifico

Data del decreto di nomina: 02/04/1996

- Dott. Vincenzo RIZZO
- Dott. Pasquale SPALLACCI
- Dott. Nicola LOSAVIO
- Dott. Donato FERRI
- Dott. Marcello MASTRORILLI
- Dott. Gianfranco RANA

- Presidente
- Direttore di Sezione
- Direttore di Sezione
- Direttore di Sezione
- Direttore di Sezione
- Ricercatore

- da designare

- Dott. Francesco TROTTA
- Prof. Angelo CALIANDRO

- Coordinatore Regionale Foreste
- Funzionario Regionale
- Tecnico Agricolo

ISTITUTO SPERIMENTALE AGRONOMICO BARI

PIANTA ORGANICA DELL'ISTITUTO (D.P.C.M. 25/2/1997) - PERSONALE STATALE A CARICO DEL BILANCIO DI PREVISIONE DEL
MINISTERO PER LE POLITICHE AGRICOLE

Qualifica	N° posti previsti	N° posti coperti
- Direttore	1	1
- Direttore di sezione	6	4
- Dirigente di ricerca	1	-
- 1° Ricercatore	6	4
- Ricercatore	7	8
- Dirigente di amministrazione	1	1
- Tecnologo	1	-
- Collaboratore tecnico	9	7
- Collaboratore di amministrazione	2	2
- Operatore tecnico	5	5
- Operatore di amministrazione	5	5
- Ausiliario di amministrazione	2	1
- Ausiliario tecnico	1	2
Totale organico	47	40

ISTITUTO SPERIMENTALE AGRONOMICO BARI

ELENCO DEL PERSONALE (Parastato, Impiegati agricoli, Operai a tempo indeterminato, Borsisti)
A carico del bilancio dell'Istituto

Cognome	Nome	Qualifica
<u>IMPIEGATO PARASTATO</u>		
- NARDONE	Nobiride	- Collaboratore tecnico
<u>IMPIEGATI AGRICOLA TERMINE</u>		
- VACCARI	Antonio	- 3 [^] categoria
- VERRI	Matteo	- 3 [^] categoria
- FORNARO	Francesco	"
- DE BLASI	Maria Antonietta	"
- DE GENNARO	Filomena	"
- LA CAVA	Paolo	"
- LAMASCESE	Nicola	"
- LOPEZ	Nicola	"
<u>OPERAI AGRICOLA TEMPO INDETERMINATO</u>		
- NOBILI	Gianfranco	- Super specializzato
- BONI	Fausto	- Super specializzato

**EX ISTITUTI DI RICERCA AGRARIA
AGRONOMICO**

ESERCIZIO 2000

RELAZIONE DEL COMMISSARIO STRAORDINARIO

**ISTITUTO SPERIMENTALE AGRONOMICO
BARI****DELIBERA COMMISSARIALE N. 184**

Il commissario straordinario,

- vista la relazione del Dirigente Amministrativo al bilancio consuntivo per l'esercizio 2000;
- vista la relazione tecnico scientifica sull'attività svolta nell'esercizio 2000 presentata dal Direttore dell'Istituto;
- considerato, come si evince dalle succitate relazioni, che l'attività amministrativo contabile è stata condotta correttamente;
- esaminate tutte le voci di entrata e di uscita che mettono in evidenza i seguenti risultati:

ENTRATE COMPLESSIVE	3.783.214.236
AVANZO INIZIALE DI CASSA	54.559.226
USCITE COMPLESSIVE	<u>2.527.839.872</u>
AVANZO D'AMMINISTRAZIONE	<u>1.309.933.590</u>

- vista la relazione del Collegio dei Revisori dei conti n. 224 del 22 marzo 2001, che esprime parere favorevole all'approvazione,

DELIBERA

l'approvazione del bilancio consuntivo dell'esercizio 2000.

La presente delibera, unitamente al bilancio consuntivo e i prescritti allegati, viene inviata al Mi.P.A.F. per l'approvazione.


Roma , 22 marzo 2001

IL COMMISSARIO STRAORDINARIO
(Dr. Nicola Cerrone)

Per copia conforme all'originale

Bow, L

27. MAR. 2001



RELAZIONE DEL COLLEGIO DEI REVISORI

**ISTITUTO SPERIMENTALE AGRONOMICO
BARI****COLLEGIO DEI REVISORI DEI CONTI**

Verbale n. 224

Nel giorno 22 marzo 2001, presso la sede del Centro Nazionale di Contabilità Pubblica in Roma, il collegio dei revisori dei conti, nominato con decreto del Ministero per le politiche agricole del 2 gennaio 1998, si è riunito nelle persone di:

- dott. Vittorio Rebuffat – presidente;
- dott.ssa Beatrice Mazzotti;
- dott. Luigi Stramaglia

Il collegio, assistito dai responsabili dell'ufficio amministrativo-contabile, ha proceduto all'esame del conto consuntivo per l'esercizio finanziario 2000 - i cui dati riepilogativi sono riportati nel prospetto allegato alla presente relazione – rilevando preliminarmente quanto segue:

- a) le previsioni iniziali corrispondono a quelle stabilite nel bilancio di previsione dello stesso anno, approvato dal Ministero per le politiche agricole con le modalità previste dall'art. 2 del D.P.R. 9 novembre 1998, n. 439;
- b) le variazioni apportate nel corso dell'esercizio – sulle quali il collegio ha espresso il proprio avviso con verbali n. 220 del 21 marzo 2000 e n. 222 del 7 novembre 2000, sono state regolarmente deliberate dal commissario straordinario, nonché approvate dal citato Ministero;
- c) gl'impegni risultano assunti nei limiti degli stanziamenti assegnati e approvati.

1. Rendiconto finanziario

A differenza dell'esercizio finanziario precedente la gestione del bilancio 2000 si è chiusa con un disavanzo di competenza pari a lire 26.152.894, (l'anno precedente si chiuse con un avanzo di Lire 189.728.079).

L'avanzo di amministrazione al 31.12.2000, ammonta a lire 1.320.075.183, superiore di lire 31.567.089 rispetto a quello avutosi nel 1999.

Detto risultato positivo è dovuto essenzialmente a maggiori entrate derivanti da finanziamenti del Ministero per le politiche agricole e di enti e istituti vari (C.N.R., Regioni, U.E. ecc.) per la realizzazione di studi poliennali.

Sempre nei confronti dell'esercizio precedente si è avuta una diminuzione dei residui attivi ed un aumento dei residui passivi.

Per quanto concerne la liquidità dell'ente, alla fine dell'esercizio la cassa riporta un saldo attivo di lire 286.508.460, di gran lunga superiore al risultato di cassa dell'esercizio precedente.

Detto risultato concorda con quello evidenziato alla stessa data dal giornale di cassa dell'ente e con il saldo comunicato dall'istituto tesoriere (Banca Popolare di Bari).

Questo evidenzia una situazione finanziaria positiva ed il conseguente annullamento della spesa per interessi passivi avvenuta per la gestione dell'esercizio 2000.

27. MAR. 2001

Per copia conforme all'originale

IL DIRIGENTE AMM.VO
(Dott. Anna M. Carucci)

Inoltre, il maggior avanzo di competenza ottenuto dalla suddetta gestione si è riflesso positivamente sulla situazione amministrativa.

Tuttavia, l'avanzo di amministrazione, per effetto di minori residui attivi e di maggiori residui passivi, è risultato alla fine dell'esercizio inferiore di lire 36.294.487 rispetto a quello ottenuto nell'esercizio 1999.

- entrate accertate		+ 2.215.832.736
- uscite impegnate		- 2.241.985.630
- avanzo dell'esercizio		- 26.152.894
- avanzo di amm/ne eserc. prec.		+ 1.346.228.077
- avanzo di competenza		+ 1.320.075.183
- minori accertam. residui attivi	- 12.400.450	
- minori accertam. residui pass.	+ 13.250.737	
- maggiori accert. residui pass.	- 10.991.880	- 10.141.593
Avanzo di amministrazione alla fine dell'esercizio		+ 1.309.933.590.

La situazione dei residui, distinti per esercizi di provenienza, è la seguente:

RESIDUI ATTIVI

ANNO	IMPORTO
1997	156.082.510
1998	320.500.000
1999	461.000.560
2000	449.391.843
Totale	1.386.974.913

RESIDUI PASSIVI

ANNO	IMPORTO
1995	1.683.479
1999	52.615.076
2000	309.251.228
Totale	363.549.783

La differenza tra residui attivi e passivi, fatta eccezione per l'anno 1995, è positiva a favore dei primi.

I residui attivi afferenti gli anni 1997, 1998, 1999 e 2000 pari a lire 1.386.974.913 concernono principalmente le seguenti voci di bilancio:

capitolo 2.03.02.C contributo Min. Politiche Agricole - progetto PANDA	Lire 183.175.000
capitolo 2.06.01.E contributi Cee progetto Tabacco;	Lire 195.377.033
capitolo 2.06.01.I finanziamento progetto POM-otris;	Lire 320.500.000
capitolo 2.06.01.N finanziamento progetto POM-irrigazione;	Lire 98.245.000
capitolo 2.06.01.P finanziamento progetto CORIAL/BARILLA;	Lire 140.000.000

Per copia conforme all'originale

Bonifazi

27. MAR. 2001



DIRIGENTE AMM. VO
(Dott. Anna M. Carucci)

I residui passivi dell'anno 2000 riguardano soprattutto impegni assunti per spese telefoniche, contributi agricoli, missioni e forniture di beni e servizi vari afferenti l'attività ordinaria dell'ente, nonché gli studi finalizzati.

RESIDUI ATTIVI

Anni	Correnti	Conto Capitale	Partite di giro
1997	156.082.510	-	-
1998	320.500.000	-	-
1999	402.168.060	58.832.500	-
2000	381.083.633	58.308.210	10.000.000
Totale	1.259.834.203	117.140.710	10.000.000

RESIDUI PASSIVI

Anni	Correnti	Conto Capitale	Partite di giro
1995		1.683.479	-
1999	14.479.546	38.135.530	-
2000	129.866.802	162.797.686	16.586.740
Totale	144.346.348	202.616.695	16.586.740

In considerazione della situazione sopra evidenziata, si invita l'ente ad esperire tutti gli atti necessari per ottenere la riscossione dei residui attivi, specie di quelli di data non recente, al fine anche di evitare che alcuni di essi diventino impossibili da riscuotere.

L'avanzo di amministrazione (+lire 1.309.933.590) è costituito:

- da fondi erogati dal Ministero delle politiche agricole e forestali, dal CNR e da altri enti pubblici e privati per gli studi pluriennali a destinazione vincolata, pari a lire 972.745.582, fondi trasferiti nella competenza del nuovo esercizio in base a quanto disposto dalla circolare del citato Dicastero n. 60/1990;
- dall'importo di lire 114.310.184, costituente il T.F.R. accantonato a favore dei dipendenti dell'Istituto, come indicato dalla circolare ministeriale n.39 del 29 settembre 1995;
- dall'importo di lire 115.279.005, derivante dall'alienazione di un terreno appartenente all'azienda agricola "Agostinielli" di Rutigliano;
- dall'importo di lire 218.373.448 proveniente dalla gestione ordinaria dell'Istituto.

2 - CONTO ECONOMICO E SITUAZIONE PATRIMONIALE

Detto conto, quantunque previsto dal regolamento di contabilità approvato con D.P.R. 18 dicembre 1979, n.696, appare di difficile compilazione per l'ente in argomento, atteso che il prodotto dell'attività dell'ente medesimo è il risultato di ricerche scientifiche e non di attività prettamente economica così come intesa in senso ragioneristico.

Il risultato positivo di lire 2.653.692.767 è dovuto essenzialmente a rettifiche delle quote di ammortamento realizzatesi congiuntamente alla ricognizione dei beni e informatizzazione dell'inventario dei beni mobili.

Il registro dei beni ammortizzabili e dei relativi valori è stato compiuto in osservanza a quanto previsto dalla circolare ministeriale del 9.2.1997. Si aggiungono a tali valori le acquisizioni patrimoniali dell'anno 2000, comprensive di attrezzature tecnico scientifiche, libri e opere di miglioramento fondiario pari a lire 265.031.863.

L'Istituto ha provveduto all'informatizzazione delle scritture di inventario relative ai mobili e alle macchine d'ufficio, alle attrezzature di laboratorio e a quelle di campagna.

Per copia conforme all'originale

Bonifazi

27. MAR. 2001



IL DIRIGENTE AMM.VO
(Dott. *Anna M. Carucci*)

Restano da inserire i dati relativi alla biblioteca e agli immobili .

3 - CONCLUSIONI

Riassumendo, l'esercizio finanziario 2000, rispetto a quello precedente, presenta come aspetto positivo il miglioramento della situazione di cassa dell'ente che non presenta pagamenti per interessi passivi.


Stante quanto sopra, il collegio dei revisori dei conti:

- accertata la corrispondenza delle risultanze contenute nel conto consuntivo dell'anno 2000 con le scritture contabili, tenute correttamente aggiornate;
- verificata l'osservanza, nella gestione del bilancio, delle disposizioni di legge vigenti e delle istruzioni ministeriali;
- constatato che l'attività dell'ente, in quanto diretta al miglior impiego delle risorse disponibili in armonia con i fini istituzionali, è stata condotta con criteri ispirati all'economicità;

esprime parere favorevole all'approvazione del conto consuntivo per l'esercizio finanziario 2000.

Letto, confermato e sottoscritto.


IL COLLEGIO DEI REVISORI DEI CONTI



Per copia conforme all'originale



IL DIRIGENTE AMM.VO
(Dott. Anna M. Carucci)



27. MAR. 2001

BILANCIO CONSUNTIVO

XIV LEGISLATURA - DISEGNI DI LEGGE E RELAZIONI - DOCUMENTI

RENDICONTO FINANZIARIO DELL'ESERCIZIO 2000
ENTRATE

CAPITOLO	G E S T I O N E D E I R E S I D U I A T T I V I					G E S T I O N E D I C A S S A				TOTALE DEI RESIDUI ATTIVI AL TERMINE DELL'ESERCIZIO		
	RESIDUI ALL'INIZIO DELL'ESERCIZIO	RISCOSSI	RIMASTI DA RISCOUTERE	V A R I A Z I O N I		PREVISIONI	RISCOSSIONI	D I F F E R E N Z E R I S P E T T O A L L E P R E V I S I O N I				
				IN +	IN -			IN +	IN -			
CODICE	13	14	15 (16-14)	16 (14+15)	17 (16-13)	18 (13-16)	19	20	21 (20-19)	22 (19-20)	23 (9+15)	
TIT. 2												
203010	44.057.000	44.052.500		44.052.500		4.500	952.289.050	1.002.284.050	49.995.000		21.341.500	21.337.000
203020												
203024												
203028	44.057.000	44.052.500		44.052.500		4.500	952.289.050	1.002.284.050	49.995.000		21.341.500	21.337.000
203029												
20302A												
20302B	5.942.500	5.942.500	5.942.500	5.942.500			5.942.500	15.787.500	9.845.000			5.942.500
20302C	410.632.500	364.694.200	35.662.500	400.356.700		10.275.800	705.657.500	512.201.700			193.455.800	183.175.000
20302E	20.172.000	20.172.000	20.172.000	20.172.000			47.865.850	17.597.400			30.268.450	30.268.450
20302F	17.327.500	17.231.420	17.231.420	17.231.420		96.080	17.327.500	17.231.420			96.080	
20302H	61.295.000	33.523.430	25.762.500	59.285.930		2.009.070	61.295.000	59.645.930			1.649.070	25.762.500
20302S							26.232.500	26.232.500				
20302T							38.251.100	38.251.100				
Tot. Cat. 3	559.426.500	459.501.550	87.539.500	547.041.050		12.385.450	1.927.628.000	1.740.657.100	59.840.000		246.810.900	266.485.450
204010												
20401D	89.040.000	46.700.000	42.340.000	89.040.000			115.040.000	46.700.000			68.340.000	68.340.000
20401G	13.000.000	12.985.000		12.985.000		15.000	41.000.000	12.985.000			28.015.000	28.000.000
20401H							5.835.885	5.835.885				
Tot. Cat. 4	102.040.000	59.685.000	42.340.000	102.025.000		15.000	161.875.885	65.520.885			96.355.000	96.340.000

XIV LEGISLATURA - DISEGNI DI LEGGE E RELAZIONI - DOCUMENTI

RENDICONTO FINANZIARIO DELL'ESERCIZIO 2000
ENTRATE

CAPITOLO	G E S T I O N E D E I R E S I D U I A T T I V I				G E S T I O N E D I C A S S A				TOTALE DEI RESIDUI ATTIVI AL TERMINE DELL'ESERCIZIO		
	RESIDUI ALL'INIZIO DELL'ESERCIZIO	RISCOSSI	RIMASTI DA RISCOUTERE	TOTALI	V A R I A Z I O N I		PREVISIONI	RISCOSSIONI		D I F F E R E N Z E R I S P E T T O A L L E P R E V I S I O N I	
					IN +	IN -				IN +	IN -
COOICE	13	14	15 (16-14)	16 (14+15)	17 (16-13)	18 (13-16)	19	20	21 (20-19)	22 (19-20)	23 (9+15)
205010											
206010											
206013	49.283.040	35.611.880	13.671.160	49.283.040			49.283.040	35.611.880		13.671.160	13.671.160
206015							109.000.000	109.000.000			
20601E	122.239.350		122.239.350	122.239.350			205.932.686	10.555.653		195.377.033	195.377.033
20601I	320.500.000		320.500.000	320.500.000			320.500.000			320.500.000	320.500.000
20601L	54.215.560		54.215.560	54.215.560			54.215.560			54.215.560	54.215.560
20601N	98.245.000		98.245.000	98.245.000			98.245.000			98.245.000	98.245.000
20601P	200.000.000		140.000.000	200.000.000			200.000.000	60.000.000		140.000.000	140.000.000
206018							25.000.000			25.000.000	25.000.000
20601R							50.000.000			50.000.000	50.000.000
Tot. Cat. 6	844.482.950	95.611.880	748.871.070	844.482.950			1.112.176.286	215.167.533		897.008.753	897.008.753
TOT. III. 2	1.505.949.450	614.798.430	878.750.570	1.493.549.000			3.201.680.171	2.021.345.518	59.840.000	1.240.174.653	1.259.834.203
III. 3						12.400.450					
307010							59.633.585	67.682.611		8.049.026	
307050											
Tot. Cat. 7							59.633.585	67.682.611	8.049.026		
308010											
308020											
308030											
Tot. Cat. 8										1.199	1.199

RENDICONTO FINANZIARIO DELL'ESERCIZIO 2000

ENTRATE

CODICE	DESCRIZIONE	G E S T I O N E D I C O M P E T E N Z A										D I F F E R E N Z E R I S P E T T O A L L E P R E V I S I O N I	
		P R E V I S I O N I			S O M M E A C C E R T A T E							I N +	I N -
		I N I Z I A L I	V A R I A Z I O N I		D E F I N I T I V E	R I S C O S S E	R I M A S T E D A R I S C U O T E R E	T O T A L I A C C E R T A T I					
			I N A U M E N T O	I N D I M I N U Z I O N E					7 (4+5-6)	8	9 (10-8)	10 (8+9)	11 (10-7)
		4	5 (7-4)	6 (4-7)	7 (4+5-6)	8	9 (10-8)	10 (8+9)	11 (10-7)	12 (7-10)			
309010	- Recupero e rimborsi diversi	1.000.000	23.842.064		24.842.064	44.332.502		44.332.502	19.490.438				
309015	- Recupero e rimborsi diversi - CNR		2.695.800		2.695.800	2.695.800		2.695.800	450.000				
309020	- Indennizzi di assicurazioni					450.000		450.000	450.000				
	- Totale Categoria 9 - Entrate non classificabili in altre voci				27.537.864	47.478.302		47.478.302	19.940.438				
310010	- Entrate non classificabili	1.000.000	26.537.864		27.537.864	47.478.302		47.478.302	19.940.438				
	- Totale TITOLO 3 - ENTRATE PER ALIENAZIONE DI BENI PATRIMONIALI E RISCOSSIONE DI CREDITI	36.000.000	51.171.449		87.171.449	115.162.112		115.162.112	27.990.663				
411010	- Alienazione terreni e diritti reali												
412030	- Alienazione di immobilizzazioni tecniche												
412040	- Alienazione macchine e attrezzature agricole												
412050	- Alienazione automezzi												
	- Alienazione bestiame (da reddito)		2.941.180		2.941.180	4.993.780		4.993.780	2.052.600				
	- Totale Categoria 12 - Realizzo di valori mobiliari		2.941.180		2.941.180	5.463.780		5.463.780	2.522.600				
413010	- Realizzi di titoli emessi o garantiti dallo Stato												
414020	- Riscossione di crediti												
414050	- Prelevamenti da depositi vincolati per liquidazione indennità di anzianità												
414060	- Rimborsi di anticipazioni alle gestioni autonome												
	- Estinzione del conto vincolato relativo al deposito di liquidazione indennità di anzianità												
	- Totale TITOLO 4 - ENTRATE DERIVANTI DA TRASFERIMENTI IN CONTO CAPITALE		2.941.180		2.941.180	5.463.780		5.463.780	2.522.600				
515010	- Trasferimenti dello Stato												
	- Finanziamenti MIPA in conto capitale		116.611.420		116.611.420	58.308.210		58.308.210	116.611.420				

XIV LEGISLATURA - DISEGNI DI LEGGE E RELAZIONI - DOCUMENTI

RENDICONTO FINANZIARIO DELL'ESERCIZIO 2000
ENTRATE

CAPITOLO CODICE	G E S T I O N E D E I R E S I D U I A T T I V I					G E S T I O N E D I C A S S A				TOTALE DEI RESIDUI ATTIVI AL TERMINE DELL'ESERCIZIO
	RESIDUI ALL'INIZIO DELL'ESERCIZIO	RISCOSSI	RIMASTI DA RISCUOTERE	V A R I A Z I O N I		PREVISIONI	RISCOSSIONI	D I F F E R E N Z E R I S P E T T O A L L E P R E V I S I O N I		
				IN +	IN -			IN +	IN -	
13	14	15 (16-14)	16 (14+15)	17 (16-13)	18 (13-16)	19	20	21 (20-19)	22 (19-20)	23 (9+15)
309010						24.842.064	44.332.502	19.490.438		
309015						2.695.800	2.695.800	450.000		
309020							450.000			
Tot. Cat. 9						27.537.864	47.478.302	19.940.438		
310010										
TOT. III. 3 III. 4						87.171.449	115.162.112	27.990.663		
411010										
412030							470.000	470.000		
412040										
412050						2.941.180	4.993.780	2.052.600		
Tot. Cat. 12						2.941.180	5.463.780	2.522.600		
413010										
414020										
414050										
414060										
TOT. III. 4 III. 5						2.941.180	5.463.780	2.522.600		
515010	30.692.500		30.692.500	30.692.500		147.303.920	58.303.210	89.000.710	89.000.710	89.000.710

XIV LEGISLATURA - DISEGNI DI LEGGE E RELAZIONI - DOCUMENTI

RENDICONTO FINANZIARIO DELL'ESERCIZIO 2000
ENTRATE

CODICE	DESCRIZIONE	G E S T I O N E D I C O M P E T E N Z A										D I F F E R E N Z E R I S P E T T O A L L E P R E V I S I O N I					
		P R E V I S I O N I			S O M M E A C C E R T A T E			D I F F E R E N Z E R I S P E T T O A L L E P R E V I S I O N I									
		I N I Z I A L I	V A R I A Z I O N I		D E F I N I T I V E	R I S C O S S E	R I M A S T E D A R I S C U O T E R E	T O T A L I A C C E R T A T I	I N +		I N -						
			I N A U M E N T O	I N D I M I N U Z I O N E					1 1 (1 0 - 7)	1 2 (7 - 1 0)	1 1 (1 0 - 7)	1 2 (7 - 1 0)					
4	5 (7 - 4)	6 (4 - 7)	7 (4 + 5 - 6)	8	9 (1 0 - 8)	1 0 (8 + 9)	1 1 (1 0 - 7)	1 2 (7 - 1 0)	1 1 (1 0 - 7)	1 2 (7 - 1 0)	1 1 (1 0 - 7)	1 2 (7 - 1 0)					
515018	- Altri finanziamenti Mipaf in c/capitale		13.959.000		13.959.000		13.959.000										
51501C	- Altri contributi MIPAF in conto capitale - "Panda"																
	- Totale Categoria 15 -		13.959.000		13.959.000		13.959.000										
51801D	- Trasferimenti da altri Enti del settore pubblico e privato																
51801N	- Finanziamenti da altri Enti (Regione Puglia) in conto capitale		130.570.420		130.570.420		130.570.420		58.308.210		130.570.420						
	- Finanziamenti da Università degli Studi di Napoli-Dip. Ing. Agraria Portici in conto capitale-POM/IRRIGAZ.																
	- Totale Categoria 18 -		130.570.420		130.570.420		130.570.420		58.308.210		130.570.420						
	- TOTALE TITOLO 5 -		130.570.420		130.570.420		130.570.420		58.308.210		130.570.420						
	- TOTALE TITOLO 5 -		130.570.420		130.570.420		130.570.420		58.308.210		130.570.420						
	- TOTALE TITOLO 5 -		130.570.420		130.570.420		130.570.420		58.308.210		130.570.420						
	- TOTALE TITOLO 5 -		130.570.420		130.570.420		130.570.420		58.308.210		130.570.420						
	- TOTALE TITOLO 5 -		130.570.420		130.570.420		130.570.420		58.308.210		130.570.420						
	- TOTALE TITOLO 5 -		130.570.420		130.570.420		130.570.420		58.308.210		130.570.420						
	- TOTALE TITOLO 5 -		130.570.420		130.570.420		130.570.420		58.308.210		130.570.420						
	- TOTALE TITOLO 5 -		130.570.420		130.570.420		130.570.420		58.308.210		130.570.420						
	- TOTALE TITOLO 5 -		130.570.420		130.570.420		130.570.420		58.308.210		130.570.420						
	- TOTALE TITOLO 5 -		130.570.420		130.570.420		130.570.420		58.308.210		130.570.420						
	- TOTALE TITOLO 5 -		130.570.420		130.570.420		130.570.420		58.308.210		130.570.420						
	- TOTALE TITOLO 5 -		130.570.420		130.570.420		130.570.420		58.308.210		130.570.420						
	- TOTALE TITOLO 5 -		130.570.420		130.570.420		130.570.420		58.308.210		130.570.420						
	- TOTALE TITOLO 5 -		130.570.420		130.570.420		130.570.420		58.308.210		130.570.420						
	- TOTALE TITOLO 5 -		130.570.420		130.570.420		130.570.420		58.308.210		130.570.420						
	- TOTALE TITOLO 5 -		130.570.420		130.570.420		130.570.420		58.308.210		130.570.420						
	- TOTALE TITOLO 5 -		130.570.420		130.570.420		130.570.420		58.308.210		130.570.420						
	- TOTALE TITOLO 5 -		130.570.420		130.570.420		130.570.420		58.308.210		130.570.420						
	- TOTALE TITOLO 5 -		130.570.420		130.570.420		130.570.420		58.308.210		130.570.420						
	- TOTALE TITOLO 5 -		130.570.420		130.570.420		130.570.420		58.308.210		130.570.420						
	- TOTALE TITOLO 5 -		130.570.420		130.570.420		130.570.420		58.308.210		130.570.420						
	- TOTALE TITOLO 5 -		130.570.420		130.570.420		130.570.420		58.308.210		130.570.420						
	- TOTALE TITOLO 5 -		130.570.420		130.570.420		130.570.420		58.308.210		130.570.420						
	- TOTALE TITOLO 5 -		130.570.420		130.570.420		130.570.420		58.308.210		130.570.420						
	- TOTALE TITOLO 5 -		130.570.420		130.570.420		130.570.420		58.308.210		130.570.420						
	- TOTALE TITOLO 5 -		130.570.420		130.570.420		130.570.420		58.308.210		130.570.420						
	- TOTALE TITOLO 5 -		130.570.420		130.570.420		130.570.420		58.308.210		130.570.420						
	- TOTALE TITOLO 5 -		130.570.420		130.570.420		130.570.420		58.308.210		130.570.420						
	- TOTALE TITOLO 5 -		130.570.420		130.570.420		130.570.420		58.308.210		130.570.420						
	- TOTALE TITOLO 5 -		130.570.420		130.570.420		130.570.420		58.308.210		130.570.420						
	- TOTALE TITOLO 5 -		130.570.420		130.570.420		130.570.420		58.308.210		130.570.420						
	- TOTALE TITOLO 5 -		130.570.420		130.570.420		130.570.420		58.308.210		130.570.420						
	- TOTALE TITOLO 5 -		130.570.420		130.570.420		130.570.420		58.308.210		130.570.420						
	- TOTALE TITOLO 5 -		130.570.420		130.570.420		130.570.420		58.308.210		130.570.420						
	- TOTALE TITOLO 5 -		130.570.420		130.570.420		130.570.420		58.308.210		130.570.420						
	- TOTALE TITOLO 5 -		130.570.420		130.570.420		130.570.420		58.308.210		130.570.420						
	- TOTALE TITOLO 5 -		130.570.420		130.570.420		130.570.420		58.308.210		130.570.420						
	- TOTALE TITOLO 5 -		130.570.420		130.570.420		130.570.420		58.308.210		130.570.420						
	- TOTALE TITOLO 5 -		130.570.420		130.570.420		130.570.420		58.308.210		130.570.420						
	- TOTALE TITOLO 5 -		130.570.420		130.570.420		130.570.420		58.308.210		130.570.420						
	- TOTALE TITOLO 5 -		130.570.420		130.570.420		130.570.420		58.308.210		130.570.420						
	- TOTALE TITOLO 5 -		130.570.420		130.570.420		130.570.420		58.308.210		130.570.420						
	- TOTALE TITOLO 5 -		130.570.420		130.570.420		130.570.420		58.308.210		130.570.420						
	- TOTALE TITOLO 5 -		130.570.420		130.570.420		130.570.420		58.308.210		130.570.420						
	- TOTALE TITOLO 5 -		130.570.420		130.570.420		130.570.420		58.308.210		130.570.420						
	- TOTALE TITOLO 5 -		130.570.420		130.570.420		130.570.420		58.308.210		130.570.420						
	- TOTALE TITOLO 5 -		130.570.420		130.570.420		130.570.420		58.308.210		130.570.420						
	- TOTALE TITOLO 5 -		130.570.420		130.570.420		130.570.420		58.308.210		130.570.420						
	- TOTALE TITOLO 5 -		130.570.420		130.570.420		130.570.420		58.308.210		130.570.420						
	- TOTALE TITOLO 5 -		130.570.420		130.570.420		130.570.420		58.308.210		130.570.420						
	- TOTALE TITOLO 5 -		130.570.420		130.570.420		130.570.420		58.308.210		130.570.420						
	- TOTALE TITOLO 5 -		130.570.420		130.570.420		130.570.420		58.308.210		130.570.420						
	- TOTALE TITOLO 5 -		130.570.420		130.570.420		130.570.420		58.308.210		130.570.420						
	- TOTALE TITOLO 5 -		130.570.420		130.570.420		130.570.420		58.308.210		130.570.420						
	- TOTALE TITOLO 5 -		130.570.420		130.570.420		130.570.420		58.308.210		130.570.420						
	- TOTALE TITOLO 5 -		130.570.420		130.570.420		130.570.420		58.308.210		130.570.420						
	- TOTALE TITOLO 5 -		130.570.420		130.570.420		130.570.420		58.308.210		130.570.420						
	- TOTALE TITOLO 5 -		130.570.420		130.570.420		130.570.420		58.308.210		130.570.420						
	- TOTALE TITOLO 5 -		130.570.420		130.570.420		130.570.420		58.308.210		130.570.420						
	- TOTALE TITOLO 5 -		130.570.420		130.570.420		130.570.420		58.308.210		130.570.420						
	- TOTALE TITOLO 5 -		130.570.420		130.570.420		130.570.420		58.308.210		130.570.420						
	- TOTALE TITOLO 5 -		130.570.420		130.570.420		130.570.420		58.308.210		130.570.420						
	- TOTALE TITOLO 5 -		130.570.420		130.570.420		130.570.420		58.308.210		130.570.420						
	- TOTALE TITOLO 5 -		130.570.420		130.570.420		130.570										

XIV LEGISLATURA - DISEGNI DI LEGGE E RELAZIONI - DOCUMENTI

RENDICONTO FINANZIARIO DELL'ESERCIZIO 2000
ENTRATE

CAPITOLO	GESTIONE DEI RESIDUI ATTIVI					GESTIONE DI CASSA					TOTALE DEI RESIDUI ATTIVI AL TERMINE DELL'ESERCIZIO
	RESIDUI ALL'INIZIO DELL'ESERCIZIO	RISCOSSI	RIMASTI DA RISCOUERE	TOTALI	VARIAZIONI		PREVISIONI	RISOSSTONI	DIFFERENZE RISPETTO ALLE PREVISIONI		
					IN +	IN -			IN +	IN -	
CODICE	13	14	15 (16-14)	16 (14+15)	17 (16-13)	18 (13-16)	19	20	21 (20-19)	22 (19-20)	23 (9+15)
515048							13.959.000	13.959.000			
51504C	13.840.000		13.840.000	13.840.000			13.840.000	13.840.000		13.840.000	13.840.000
Tot. Cat. 15	44.532.500		44.532.500	44.532.500			175.102.920	72.262.210		102.840.710	102.840.710
51804D	15.500.000	8.000.000	7.500.000	15.500.000			15.500.000	8.000.000		7.500.000	7.500.000
51804N	6.800.000		6.800.000	6.800.000			6.800.000	6.800.000		6.800.000	6.800.000
Tot. Cat. 18	22.300.000	8.000.000	14.300.000	22.300.000			22.300.000	8.000.000		14.300.000	14.300.000
TOT. III. 5	66.832.500	8.000.000	58.832.500	66.832.500			197.402.920	80.262.210		117.140.710	117.140.710
III. 7											
722010							90.000.000	108.042.947	18.042.947		
722020							50.000.000	54.577.388	4.577.388		
722030							600.000	310.723		289.277	
722040							3.800.000	4.074.645	274.645		
722050											
722060	7.000.000	7.000.000	7.000.000	7.000.000			17.000.000	7.000.000		10.000.000	10.000.000
722070											
722080							1.200.000.000			1.200.000.000	
722090											
Tot. Cat. 22	7.000.000	7.000.000	7.000.000	7.000.000			1.361.400.000	174.005.703	22.894.980	1.210.289.277	10.000.000
TOT. III. 7	7.000.000	7.000.000	7.000.000	7.000.000			1.361.400.000	174.005.703	22.894.980	1.210.289.277	10.000.000

RENDICONTO FINANZIARIO DELL'ESERCIZIO 2000
ENTRATE

CAPITOLO	G E S T I O N E D E I R E S I D U I A T T I V I					G E S T I O N E D I C A S S A					TOTALE DEI RESIDUI ATTIVI AL TERMINE DELL'ESERCIZIO
	RESIDUI ALL'INIZIO DELL'ESERCIZIO	RISCOSSI	RIMASTI DA RISCUOTERE	TOTALI	V A R I A Z I O N I		PREVISIONI	RISCOSSIONI	D I F F E R E N Z E R I S P E T T O A L L E P R E V I S I O N I		
					IN +	IN -			IN +	IN -	
CODICE	13	14	15 (16-14)	16 (14+15)	17 (16-13)	18 (13-16)	19	20	21 (20-19)	22 (19-20)	23 (9+15)
RIEP. TITOLI											
- TITOLO 2 -	1.505.949.450	614.798.430	878.750.570	1.493.549.000		12.400.450	3.201.680.171	2.021.345.518	59.840.000	1.240.174.653	1.259.834.203
- TITOLO 3 -							87.171.449	115.162.112	27.990.663		
- TITOLO 4 -							2.941.180	5.463.780	2.522.600		
- TITOLO 5 -	66.832.500	8.000.000	58.832.500	66.832.500			197.402.920	80.262.210		117.140.710	117.140.710
- TITOLO 7 -	7.000.000	7.000.000	937.583.070	7.000.000			1.361.400.000	174.005.703	22.894.980	1.210.289.277	10.000.000
TOTALE GENER.	1.579.781.950	629.798.430	937.583.070	1.567.381.500		12.400.450	4.850.595.720	2.396.239.323	113.248.243	2.567.604.640	1.386.974.913

RENDICONTO FINANZIARIO DELL'ESERCIZIO 2000
SPESE

CAPITOLO CODICE	G E S T I O N E D E I R E S I D U I P A S S I V I			G E S T I O N E D I C A S S A			TOTALE DEI RESIDUI PASSIVI AL TERMINE DELL'ESERCIZIO				
	RESIDUI ALL'INIZIO DELL'ESERCIZIO	PAGATI	RIMASTI DA PAGARE	TOTALI	V A R I A Z I O N I			D I F F E R E N Z E R I S P E T T O A L L E P R E V I S I O N I			
					IN +	IN -			IN +	IN -	
	13	14	15 (16-14)	16 (14+15)	17 (16-13)	18 (13-16)	19	20	21 (20-19)	22 (19-20)	23 (9+15)
TIT. 1											
101010							76.500.000	76.371.246		128.754	
101020							11.300.000	8.190.000		3.110.000	
101030							500.000			500.000	
101040							15.289.461	7.537.604		7.751.857	
101050	289.461	289.461		289.461			103.589.461	92.098.850	3.586.385	11.490.611	433.976
Tot. Cat. 1	289.461	289.461		289.461							433.976
102010							19.797.000	19.797.000			
102015							42.000.000			42.000.000	
10201C							4.900.000	1.274.305		3.625.695	
10201D							28.231.660			28.231.660	
10201E							28.000.109	28.000.109			
10201H							61.443.783	48.884.692		12.559.091	
10201I							11.647.514	11.647.514			
10201L							28.535.631	7.898.193		20.637.438	
10201N							105.561.678	54.095.160		51.466.518	
10201P							277.500.000	246.878.768		30.621.232	
102020							11.047.000	11.047.000			
102025							9.738.000	9.738.000			
102028							4.000.000	4.000.000			

XIV LEGISLATURA - DISEGNI DI LEGGE E RELAZIONI - DOCUMENTI

RENDICONTO FINANZIARIO DELL'ESERCIZIO 2000
SPESSE

CODICE	DESCRIZIONE	G E S T I O N E D I C O M P E T E N Z A										D I F F E R E N Z E R I S P E T T O A L L E P R E V I S I O N I		
		P R E V I S I O N I			S O M M E I M P E G N A T E							I N +		I N -
		INIZIALI	IN AUMENTO	IN DIMINUIZIONE	DEFINITIVE	PAGATE	RIMASTE DA PAGARE	TOTALI IMPEGNI	7 (4+5-6)	8	9 (10-8)	10 (8+9)	11 (10-7)	12 (7-10)
		4	5 (7-4)	6 (4-7)	7 (4+5-6)	8	9 (10-8)	10 (8+9)	11 (10-7)	12 (7-10)				
10202C	- Stipendi ed altri assegni al personale operaio - "Panda"	30.000.000	102.845.319		132.845.319	44.689.103		44.689.103					88.156.216	
10202D	- Stipendi e altri assegni al personale operaio - Progetti Regione Puglia	10.000.000	6.996.620		16.996.620	4.138.928		4.138.928					12.857.692	
10202E	- Stipendi ed altri assegni al personale operaio - "TABACCO"	5.000.000	22.615.705		27.615.705	9.769.035		9.769.035					17.846.670	
10202H	- Stipendi ed altri assegni al personale operaio - Progetto "Germoplasma"		7.790.522		7.790.522	7.790.522		7.790.522						
10202I	- Stipendi ed altri assegni al personale operaio - "P.O.M."	17.800.000	829.243		18.629.243	18.629.243		18.629.243						
10202L	- Stipendi ed altri assegni al personale operaio - CEE/RefLui	8.000.000		532.630	7.467.370	7.467.370		7.467.370						
10202M	- Stipendi ed altri assegni al personale operaio - Regione Basilicata	2.200.000	5.543.712		7.743.712	7.743.712		7.743.712						
10202N	- Stipendi ed altri assegni al personale operaio - Progetto "PUM Irrigazione"	23.000.000		1.151.700	21.848.300	18.364.842		18.364.842					3.483.458	
10202P	- Stipendi ed altri assegni al personale operaio - Progetto "CO.RI.AL./BARRILLA"	2.500.000	2.500.000		5.000.000	5.000.000		5.000.000						
10202R	- Stipendi ed altri assegni al personale operaio - Agribus-POP Basilicata		7.490.637		7.490.637								7.490.637	
102030	- Compenso per lavoro straordinario al personale impiegatizio													
102040	- Compenso per lavoro straordinario al personale operaio													
102050	- Indennità e rimborso spese di trasporto per missioni in territorio nazionale	12.000.000	15.000.000		27.000.000	19.917.990		19.917.990					7.082.010	
102053	- Indennità e rimborso spese di trasporto per missioni in territorio nazionale - CEE		758.866		758.866	758.866		758.866						
102055	- Indennità e rimborso spese di trasporto per missioni in territorio nazionale - CNR	1.500.000	13.817.005	627.192	14.689.813	9.025.746		9.025.746					5.664.067	
102058	- Indennità e rimborso spese di trasporto per missioni in territorio nazionale - Progetto "Canapa"	565.745	1.919.521		2.485.266	1.309.236		1.309.236					1.176.030	
10205B	- Indennità e rimborso spese di trasporto per missioni in territorio nazionale - "Orticoltura"	2.000.000			2.000.000	263.359		263.359					1.736.641	
10205C	- Indennità e rimborso spese di trasporto per missioni in territorio nazionale - "Panda"	10.000.000	17.674.000	366.694	27.307.306	7.289.554		3.142.859					16.874.893	
10205D	- Indennità e rimborso spese di trasporto per missioni in territorio nazionale - Progetti Regione Puglia	4.000.000	4.599.769		8.599.769	3.728.992		3.728.992					4.870.777	
10205E	- Indennità e rimborso spese di trasporto per missioni in territorio nazionale - "TABACCO"	500.000	1.405.052		1.905.052	224.994		224.994					1.680.058	
10205G	- Indennità e rimborso spese di trasporto per missioni in territorio nazionale - "S.I.N.A."	500.000	1.803.647		2.303.647	1.796.857		1.796.857					506.790	
10205H	- Missioni in territorio nazionale - "Germoplasma"	600.000	134.235	722.599	11.636	11.636		11.636						
10205I	- Indennità e rimborso spese di trasporto per missioni in territorio nazionale - "P.O.M."	25.000.000	9.582.908		34.582.908	10.780.833		10.780.833					23.802.075	

XIV LEGISLATURA - DISEGNI DI LEGGE E RELAZIONI - DOCUMENTI

RENDICONTO FINANZIARIO DELL'ESERCIZIO 2000
SPESSE

CAPITOLO CODICE	G E S T I O N E D E I R E S I D U I P A S S I V I			G E S T I O N E D I C A S S A			TOTALE DEI RESIDUI PASSIVI AL TERMINE DELL'ESERCIZIO 23 (9+15)				
	RESIDUI ALL'INIZIO DELL'ESERCIZIO 13	PAGATI 14	RIMASTI DA PAGARE 15 (16-14)	TOTALI 16 (14+15)	V A R I A Z I O N I			P A G A M E N T I	D I F F E R E N Z E R I S P E T T O A L L E P R E V I S I O N I		
					IN + 17 (16-13)	IN - 18 (13-16)			IN + 21 (20-19)	IN - 22 (19-20)	
10202C							132.845.319	44.689.103		88.156.216	
10202D							16.996.620	4.138.928		12.857.692	
10202E							27.615.705	9.769.035		17.846.670	
10202H							7.790.522	7.790.522			
10202I							18.629.243	18.629.243			
10202L							7.467.370	7.467.370			
10202H							7.743.712	7.743.712			
10202N							21.848.300	18.364.842		3.483.458	
10202P							5.000.000	5.000.000			
10202R							7.490.637			7.490.637	
102030											
102040											
102050							27.000.000	19.917.990		7.082.010	
102053							758.866	758.866			
102055							14.489.813	9.025.746		5.664.067	
102058							2.485.266	1.309.236		1.176.030	
10205B							2.000.000	263.359		1.736.641	
10205C							27.307.306	7.289.554		20.017.752	3.142.859
10205D							8.599.769	3.728.992		4.870.777	
10205E							1.905.052	224.994		1.680.058	
10205G							2.303.647	1.796.857		506.790	
10205H							11.636	11.636			
10205I							34.582.908	10.780.833		23.802.075	

XIV LEGISLATURA - DISEGNI DI LEGGE E RELAZIONI - DOCUMENTI

RENDICONTO FINANZIARIO DELL'ESERCIZIO 2000
SPESSE

CODICE	DESCRIZIONE	CAPITOLI										DIFFERENZE RISPETTO ALLE PREVISIONI		
		PREVISIONI				SOMME IMPEGNATE			DIFERENZE RISPETTO ALLE PREVISIONI					
		INITIALI	VARIAZIONI		DEFINITIVE	PAGATE	RIMASTE DA PAGARE	TOTALI IMPEGNI	IN +	IN -				
4	5 (7-4)	6 (4-7)	7 (4+5-6)	8	9 (10-8)	10 (8+9)	11 (10-7)	12 (7-10)						
10205L	- Indennità e rimborso spese di trasporto per missio ni in territorio nazionale - "CEE/Refliui oleari"	6.000.000	6.478.008		12.478.008	12.478.008								
10205M	- Indennità e rimborso spese di trasporto per missio ni in territorio nazionale - Regione Basilicata	1.000.000		957.740	42.240	42.240								
10205N	- Indennità e rimborso spese di trasporto per missio ni in territorio nazionale - "PDN Irrigazione"	7.000.000	5.981.858		12.981.858	6.789.616								6.192.242
10205P	- Indennità e rimborso spese di trasporto per missio ni in territorio nazionale - "CO.RI.AL./BARILLA"	10.000.000	3.377.071	7.000.000	6.377.071	2.947.879								3.429.192
10205R	- Indennità e rimborso spese di trasporto per mis- sioni in territorio naz.le-Agrobios/POP Basilicata		12.000.000		12.000.000									12.000.000
102060	- Indennità e rimborso spese di trasporto per mis- sioni all'estero		8.161.000		8.161.000	1.973.144				6.187.856				
102065	- Indennità e rimborso spese di trasporto per missioni all'estero - CNR	20.000.000	28.550.853		48.550.853	29.590.459				29.590.459				18.960.394
10206C	- Indennità e rimborso spese di trasporto per missioni all'estero - "Panda"		17.900.000		17.900.000									17.900.000
10206E	- Indennità e rimborso spese di trasporto per missioni all'estero - "TABACCO"	3.000.000	10.241.672		13.241.672	1.830.139				1.830.139				11.411.533
10206G	- Indennità e rimborso spese di trasporto per missio ni all'estero - Progetto "S.I.N.A."		3.225.806		3.225.806	2.241.377				2.241.377				984.429
10206L	- Indennità e rimborso spese di trasporto per mis- sioni all'estero - C.E.E./Refliui	16.000.000	4.610	8.000.000	8.004.610	8.004.610				8.004.610				3.030.967
10206P	- Indennità e rimborso spese di trasporto per missio ni all'estero - Corial/Barilla		7.600.000		7.600.000	4.569.033				4.569.033				
10206Q	- Indennità e rimborso spese di trasporto per mis- sioni all'estero - Progetto "ISA - Agrobios"		16.500.000	500.000	16.000.000	6.546.038				6.546.038				9.453.962
102070	- Indennità e rimborso spese di trasporto per trasferimenti													
102080	- Oneri previdenziali ed assistenziali a carico dell'Ente	47.000.000	41.206.609		88.206.609	16.935.032				71.271.577				
102085	- Oneri previdenziali ed assistenziali a carico del CNR	450.000	17.172.800		17.622.800	14.084.890				14.084.890				3.537.910
102088	- Oneri previdenziali ed assistenziali a carico del Prog. "Canapa"	1.500.000	935.000		2.435.000	2.435.000				2.435.000				
102088	- Oneri previdenziali ed assistenziali a carico dell'Ente - "Orticoltura"	1.040.000			1.040.000	1.040.000				1.040.000				
10208C	- Oneri previdenziali ed assistenziali a carico dell'Ente - "Panda"	568.000	52.776.000		53.344.000	10.568.000				10.568.000				42.776.000
10208D	- Oneri previdenziali ed assistenziali a carico del l'Ente - Progetti Regione Puglia	6.400.000		1.902.160	4.497.840	4.497.840				4.497.840				
10208E	- Oneri previdenziali ed assistenziali a carico del "Progetto Tabacco"	3.419.000	19.381.000		22.800.000	3.109.568				3.109.568				19.690.432
10208H	- Oneri previdenziali ed assistenziali a carico del Progetto "Bermoplasma"	11.184.000		2.583.425	8.600.575	8.600.575				8.600.575				
10208I	- Oneri previdenziali ed assistenziali a carico del P.O.M.	25.333.000	1.013.251		26.346.251	13.788.274				13.788.274				12.557.977

XIV LEGISLATURA - DISEGNI DI LEGGE E RELAZIONI - DOCUMENTI

RENDICONTO FINANZIARIO DELL'ESERCIZIO 2000
SPSE

CAPITOLO CODICE	G E S T I O N E D E I R E S I D U I P A S S I V I			G E S T I O N E D I C A S S A			TOTALE DEI RESIDUI PASSIVI AL TERMINE DELL'ESERCIZIO			
	RESIDUI ALL'INIZIO DELL'ESERCIZIO	PAGATI	RIMASTI DA PAGARE	V A R I A Z I O N I		P A G A M E N T I		D I F F E R E N Z E R I S P E T T O A L L E P R E V I S I O N I		
				TOTALI	IN +			IN -	IN +	IN -
13	14	15 (16-14)	16 (14+15)	17 (16-13)	18 (13-16)	19	20	21 (20-19)	22 (19-20)	23 (9+15)
10205L						12.478.008	12.478.008			
10205M						42.240	42.240			
10205N						12.981.858	6.789.616		6.192.242	
10205P						6.377.071	2.947.877		3.429.192	
10205R						12.000.000			12.000.000	
102060	4.000.000	2.368.992			1.631.008	12.161.000	4.342.136		7.818.864	6.187.856
102065						48.550.853	29.590.459		18.960.394	
10206C						17.900.000			17.900.000	
10206E						13.241.672	1.830.139		11.411.533	
10206G						3.225.806	2.241.377		984.429	
10206L						8.004.610	8.004.610			
10206P						7.600.000	4.569.033		3.030.967	
10206Q						16.000.000	6.546.038		9.453.962	
102070										
102080	44.930.159	44.930.159				133.136.768	61.865.191		71.271.577	71.271.577
102085						17.622.800	14.084.890		3.537.910	
102088						2.435.000	2.435.000			
10208B						1.040.000	1.040.000			
10208C						53.344.000	10.568.000		42.776.000	
10208D	4.917.160	4.917.160				9.415.000	9.415.000			
10208E						22.800.000	3.109.568		19.690.432	
10208H						8.400.575	8.400.575			
10208I						26.346.251	13.788.274		12.557.977	

XIV LEGISLATURA - DISEGNI DI LEGGE E RELAZIONI - DOCUMENTI

RENDICONTO FINANZIARIO DELL'ESERCIZIO 2000
SPSE

CODICE	DESCRIZIONE	CAPITOLO										DIFFERENZE RISPETTO ALLE PREVISIONI	
		PREVISIONI					SOMME IMPEGNATE					IN +	IN -
		INITIALI	VARIAZIONI		DEFINITIVE	PAGATE	RIMASTE DA PAGARE	TOTALI IMPEGNI	11 (10-7)	12 (7-10)			
4	5 (7-4)	6 (4-7)	7 (4+5-6)	8	9 (10-8)	10 (8+9)							
10208L	- Oneri previdenziali e assistenziali a carico della CEE/Ref/lu	5.000.000	1.726.033	400.000	6.326.033	6.326.033	6.326.033				6.326.033		
10208M	- Oneri previdenziali e assistenziali a carico della Regione Basilicata	950.000			950.000	950.000	950.000				950.000		29.885.962
10208N	- Oneri previdenziali ed assistenziali a carico dell'Ente - Progetto "POM Irrigazione"	31.700.000	2.310.052		34.010.052	4.124.090	4.124.090				4.124.090		20.587.191
10208P	- Oneri previdenziali e assistenziali a carico del Progetto "CO.RI.AL./BARILLA"	33.900.000	166.860		34.066.860	13.479.669	13.479.669				13.479.669		2.298.124
10208Q	- Oneri previdenziali e assistenziali a carico del Progetto "ISA - Agrobios"		2.500.000		2.500.000	201.876	201.876				201.876		1.872.660
10208R	- Oneri previdenziali ed assistenziali a carico del Progetto "Agrobios/POP-Basilicata"		1.872.660		1.872.660								
102090	- Altri oneri sociali a carico dell'Ente												
102100	- Corsi per il personale e partecipazione alle spese per corsi indetti da Enti, istituzioni e am. varie												
10210D	- Corsi per il personale e partecipaz. alle spese per corsi indetti da Enti, ist. e am. varie - Reg. Puglia	2.000.000		37.167	1.962.833	1.962.833	1.962.833				1.962.833		1.000.000
10210N	- Corsi per il personale e partecipazione alle spese per corsi indetti da Enti, ecc. - "POM Irrigazione"	1.000.000			1.000.000								3.000.000
10210R	- Corsi per pers. le e part. ne alle spese per corsi indetti da Enti, Istit. e am. varie - Agrobios/POP	838.507.745	749.559.692	42.448.540	1.545.618.697	865.664.167	865.664.167			80.402.292	946.266.459	3.586.385	602.938.623
103010	- Pensioni a carico dell'Ente												
104010	- Spese per l'acquisto di beni di consumo e di servizi												
104010	- Fitti passivi ed oneri locativi												
104020	- Spese per acqua, gas, energia elettrica	50.000.000	12.000.000		62.000.000	61.302.876	61.302.876			2.342	61.305.218		694.782
104025	- Spese per acqua, gas, energia elettrica - CNR		1.560.500		1.560.500	1.560.500	1.560.500				1.560.500		
104028	- Spese per acqua, gas, energia elettrica - Progetto "Canapa"		1.000.000		1.000.000	1.000.000	1.000.000				1.000.000		
104028	- Spese per acqua, gas, energia elettrica - "Orticoltura"	200.000			200.000	200.000	200.000				200.000		
10402C	- Spese per acqua, gas, energia elettrica - "Panda"		11.400.000		11.400.000	3.331.000	3.331.000				3.331.000		8.069.000
10402D	- Spese per acqua, gas, energia elettrica - Progetti Regione Puglia	1.000.000		600.000	400.000	400.000	400.000				400.000		
10402E	- Spese per acqua, gas, energia elettrica - "TABACCO"		1.523.803		1.523.803	1.000.000	1.000.000				1.000.000		523.803

XIV LEGISLATURA - DISEGNI DI LEGGE E RELAZIONI - DOCUMENTI

RENDICONTO FINANZIARIO DELL'ESERCIZIO 2000
SPESA

CAPITOLO	GESTIONE DEI RESIDUI PASSIVI				GESTIONE DI CASSA				TOTALE DEI RESIDUI PASSIVI AL TERMINE DELL'ESERCIZIO		
	RESIDUI ALL'INIZIO DELL'ESERCIZIO	PAGATI	RIMASTI DA PAGARE	TOTALI	VARIAZIONI		PREVISIONI	PAGAMENTI		DIFFERENZE RISPETTO ALLE PREVISIONI	
					IN +	IN -				IN +	IN -
CODICE	13	14	15 (16-14)	16 (14+15)	17 (16-13)	18 (13-16)	19	20	21 (20-19)	22 (19-20)	23 (9+15)
10208L							6.326.033	6.326.033			
10208H							950.000	950.000			
10208N							34.010.052	4.124.090		29.885.962	
10208P							34.066.860	13.479.669		20.587.191	
10208Q							2.500.000	201.876		2.298.124	
10208R							1.872.660			1.872.660	
102090											
102100											
102100							1.762.833	1.762.833		1.000.000	
10210N							1.000.000			3.000.000	
10210R							3.000.000			3.000.000	
Tot. Cat. 2	53.847.319	52.216.311		52.216.311			1.599.466.016	917.880.478	3.586.385	685.171.923	80.602.292
103010											
104010											
104020							62.000.000	61.302.876		697.124	2.342
104025							1.560.500	1.560.500			
104028							1.000.000	1.000.000			
104028							200.000	200.000			
10402C							11.400.000	3.331.000		8.069.000	
10402D							400.000	400.000			
10402E							1.523.803	1.000.000		523.803	

XIV LEGISLATURA - DISEGNI DI LEGGE E RELAZIONI - DOCUMENTI

RENDICONTO FINANZIARIO DELL'ESERCIZIO 2000
SPESSE

CODICE	DESCRIZIONE	CAPITOLI							GESTIONE			CORNPETENZA		DIFFERENZE RISPETTO ALLE PREVISIONI	
		PREVISIONI		VARIAZIONI		DEFINITIVE	PAGATE	RIMASTE DA PAGARE	TOTALI IMPEGNI	IN +	IN -	11 (10-7)	12 (7-10)		
		INIZIALI	IN AUMENTO	IN DIMINUIZIONE	5 (7-4)									6 (4-7)	7 (4+5-6)
		4	5 (7-4)	6 (4-7)	7 (4+5-6)	8	9 (10-8)	10 (8+9)	11 (10-7)	12 (7-10)					
104021	- Spese per acqua, gas, energia elettrica - Progetto "PDM OTRIS"	7.000.000	737.693		7.737.693	7.400.035	337.658	7.737.693							
10402N	- Spese per acqua, gas, energia elettrica - Progetto "PDM Irrigazione"	1.142.000	1.141.333		2.283.333	2.283.333		2.283.333							
10402P	- Spese per acqua, gas, energia elettrica - Progetto "CO.RI-AL./BARILLA"	1.500.000	1.500.000		3.000.000	3.000.000		3.000.000							
10402R	- Spese per acqua, gas, energia elettrica - "Pop-Basilicata/Agrubios"		2.000.000		2.000.000	1.776.000		1.776.000				224.000			
104030	- Spese per il riscaldamento	35.000.000			35.000.000	34.964.502		34.964.502				35.498			
104040	- Canoni vari (pulizia locali, vigilanza notturna, ecc.)	11.000.000	10.000.000		21.000.000	13.893.280	682.500	14.575.780				6.424.220			
104050	- Premi di assicurazione contro rischi, incendi, furti, ecc.	2.600.000			2.600.000	1.994.514		1.994.514				605.486			
104060	- Spese postali, telegrafiche, telefoniche, spedizioni, svincoli, ecc.	60.000.000			60.000.000	33.732.241		33.732.241				26.267.759			
104063	- Spese postali, telegrafiche, telefoniche, spedizioni, svincoli, ecc. - CEE		295.100		295.100	295.100		295.100							
104065	- Spese postali, telegrafiche, telefoniche, spedizioni, svincoli, ecc. - CNR		1.797.500		1.797.500	1.797.500		1.797.500							
104068	- Spese postali, telegrafiche, telefoniche, spedizioni, svincoli, ecc. - Progetto "Canapa"		2.000.000		2.000.000	2.000.000		2.000.000							
104068	- Spese postali, telegrafiche, telefoniche, spedizioni, svincoli, ecc. - "Orticoltura"	200.000			200.000	200.000		200.000							
10406C	- Spese postali, telegrafiche, telefoniche, spedizioni, svincoli, ecc. - "Panda"	1.944.000	8.400.000	135.900	10.208.100	1.699.017	109.083	1.808.100				8.400.000			
10406D	- Spese postali, telegrafiche, telefoniche, spedizioni, svincoli, ecc. - Progetti Regione Puglia	1.200.000	400.000		1.600.000	1.400.000		1.600.000				100.000			
10406E	- Spese postali, telegrafiche, telefoniche, spedizioni, svincoli, ecc. - "TABACCO"		667.310		667.310	567.310		567.310							
10406I	- Spese postali, telegrafiche, telefoniche, spedizioni, svincoli, ecc. - "P.O.M."	3.000.000			3.000.000	3.000.000		3.000.000							
10406L	- Spese postali, telegrafiche, telefoniche, spedizioni, svincoli, ecc. - C.E.E./Reflui		1.000.000		1.000.000	1.000.000		1.000.000							
10406N	- Spese postali, telegrafiche, telefoniche, spedizioni, svincoli, ecc. - Progetto "PDM Irrigazione"	1.142.000	1.141.333		2.283.333	1.893.222		1.893.222				390.111			
10406P	- Spese postali, telegrafiche, telefoniche, spedizioni, svincoli, ecc. - Progetto "CO.RI-AL./BARILLA"	2.000.000			2.000.000	2.000.000		2.000.000							
10406Q	- Spese postali, telegrafiche, telefoniche, spedizioni, svincoli, ecc. - Progetto "Agrubios"		1.000.000		1.000.000	1.000.000		1.000.000							
10406R	- Spese postali, telegrafiche, telefoniche, spedizioni, svincoli, ecc. - "Agrubios/POP Basilicata"		1.000.000		1.000.000	500.000		500.000				500.000			
104070	- Spese per l'acquisto di pubblicazioni di frequente consultazione e per uso ufficio	2.000.000	2.000.000		4.000.000	1.294.700	2.422.560	3.717.260				282.740			
104080	- Spese per stampa annali, monografie, bollettini, estratti, ecc.	3.600.000			3.600.000	1.803.576		1.803.576				1.796.424			

XIV LEGISLATURA - DISEGNI DI LEGGE E RELAZIONI - DOCUMENTI

RENDICONTO FINANZIARIO DELL'ESERCIZIO 2000
SPESA

CODICE	DESCRIZIONE	G E S T I O N E D I C O M P E T E N Z A									
		P R E V I S I O N I			S O M M E I M P E G N A T E			D I F F E R E N Z E R I S P E T T O A L L E P R E V I S I O N I			
		INIZIALI	V A R I A Z I O N I		DEFINITIVE	PAGATE	RIMASTE DA PAGARE	TOTALI IMPEGNI	IN +	IN -	
			IN AUMENTO	IN DIMINUZIONE							
		4	5 (7-4)	6 (4-7)	7 (4+5-6)	8	9 (10-8)	10 (8+9)	11 (10-7)	12 (7-10)	
104085	- Spese per stampa annali, monografie, bollettini, estratti, ecc. - CNR	1.888.240	838.480	1.000.000	1.726.720	963.360	963.360	963.360	11 (10-7)	12 (7-10)	763.360
104088	- Spese per stampa annali, monografie, bollettini, estratti, ecc. - Progetto "Canapa"	300.000		300.000							
10408C	- Spese per stampa annali, monografie, bollettini, estratti, ecc. - "Panda"	2.442.500	2.300.000		4.742.500	942.500	942.500	942.500			3.800.000
10408F	- Spese per stampa annali, monografie, bollettini, estratti, ecc. - "PRISCA" 6° anno	4.500.000	233.754		233.754	233.754	233.754	233.754			833.226
10408I	- Spese per stampa annali, monografie, bollettini, estratti, ecc. - Progetto "POM OTRIS"	968.140			968.140	554.688	413.452	968.140			
10408L	- Spese per stampa annali, monografie, bollettini, estratti, ecc. - CEE/Refliu		1.000.000		1.000.000						1.000.000
10408Q	- Spese per stampa annali, monografie, bollettini, estratti, ecc. - Progetto "ISA - Agrobios"	8.000.000			8.000.000	3.582.059	3.735.328	7.317.387			682.613
104093	- Acquisto di materiale di consumo economato - CEE		268.359		268.359	268.359		268.359			
104095	- Acquisto di materiale di consumo economato - CNR		761.000		761.000	761.000		761.000			
104098	- Acquisto di materiale di consumo economato - Progetto "Canapa"		500.000		500.000	500.000		500.000			
10409B	- Acquisto di materiale consumo economato - "Orticoltura"		176.000		176.000	176.000		176.000			
10409C	- Acquisto di materiale di consumo economato - "Panda"		4.575.000		4.575.000	1.150.000		1.150.000			3.425.000
10409D	- Acquisto di materiale di consumo economato - Progetti Regione Puglia		857.264		857.264	857.264		857.264			
10409E	- Acquisto di materiale di consumo economato - "TABACCO"		880.800		880.800	880.800					880.800
10409H	- Acquisto di materiale di consumo economato - Progetto "Germoplasma"	1.328.000				959.720		959.720			
10409I	- Acquisto di materiale di consumo economato - Progetto "POM OTRIS"	3.000.000				2.040.120		2.040.120			
10409L	- Acquisto di materiale di consumo economato - CEE/Refliu		500.000		500.000	500.000		500.000			
10409M	- Acquisto di materiale di consumo economato - Regione Basilicata		123.512		123.512		123.512	123.512			
10409N	- Acquisto di materiale di consumo economato - Progetto "POM Irrigazione"	1.142.000	1.012.454		2.154.454	1.625.026		1.625.026			529.428
10409P	- Acquisto di materiale di consumo economato - Progetto "CO.RI.AL./BARRILLA"	1.000.000	975.959		1.975.959	1.975.959		1.975.959			
10409R	- Acquisto di materiale di consumo economato - "Agrobios/POP Basilicata"		1.000.000		1.000.000	1.000.000		1.000.000			
104100	- Spese per l'acquisto di materiale di consumo a carattere tecnico	26.000.000			26.000.000	16.809.507	2.197.741	19.007.248			6.992.752

XIV LEGISLATURA - DISEGNI DI LEGGE E RELAZIONI - DOCUMENTI

RENDICONTO FINANZIARIO DELL'ESERCIZIO 2000
SPESSE

CAPITOLO CODICE	G E S T I O N E D E I R E S I D U I P A S S I V I				G E S T I O N E D I C A S S A				TOTALE DEI RESIDUI PASSIVI AL TERMINE DELL'ESERCIZIO	
	RESIDUI ALL'INIZIO DELL'ESERCIZIO	PAGATI	RIMASTI DA PAGARE	TOTALI	V A R I A Z I O N I		P A G A M E N T I	D I F F E R E N Z E R I S P E T T O A L L E P R E V I S I O N I		
					IN +	IN -		IN +		IN -
13	14	15 (16-14)	16 (14+15)	17 (16-13)	18 (13-16)	20	21 (20-19)	22 (19-20)	23 (9+15)	
104085	278.120	278.120		278.120		1.241.480		763.360		
104088										
10408C	65.200	65.200		65.200		1.007.700		3.800.000		
10408F						233.754				
10408I						3.666.774		833.226		
10408L						554.688		413.452	413.452	
10408H						1.000.000		1.000.000		
104090	504.632	504.632		504.632		4.086.691		4.417.941	3.735.328	
104093						268.359				
104095						761.000				
104098	437.234	437.234		437.234		937.234				
10409B						176.000				
10409C						4.575.000		3.425.000		
10409D	518.380	518.380		518.380		1.375.644				
10409E						880.800		880.800		
10409H	368.280	368.280		368.280		1.328.000				
10409I	959.880	959.880		959.880		3.000.000				
10409L	520.560	520.560		520.560		1.020.560				
10409H						123.512		123.512	123.512	
10409N	128.880	128.880		128.880		2.283.334		529.428		
10409P						1.975.959				
10409R						1.000.000				
104100	2.003.333	1.632.984		1.632.984	370.349	26.003.333		9.560.842	2.197.741	

XIV LEGISLATURA - DISEGNI DI LEGGE E RELAZIONI - DOCUMENTI

RENDICONTO FINANZIARIO DELL'ESERCIZIO 2000
SPSE

CAPITOLO CODICE	G E S T I O N E D E I R E S I D U I P A S S I V I				G E S T I O N E D I C A S S A				TOTALE DEI RESIDUI PASSIVI AL TERMINE DELL'ESERCIZIO	
	RESIDUI ALL'INIZIO DELL'ESERCIZIO	PAGATI	RIMASTI DA PAGARE	TOTALI	V A R I A Z I O N I		P A G A M E N T I	D I F F E R E N Z E R I S P E T T O A L L E P R E V I S I O N I		
					IN +	IN -		IN +		IN -
13	14	15 (16-14)	16 (14+15)	17 (16-13)	18 (13-16)	20	21 (20-19)	22 (19-20)	23 (9+15)	
104103	836.190	836.190		836.190		3.356.320				
104105						12.489.273		1.627.445	1.274.545	
104108						9.000.000	6.043.438	2.956.562	2.956.562	
104108						2.650.000	2.650.000			
10410C	3.852.556	3.852.556		3.852.556		34.300.057	12.197.817	22.102.240	487.760	
104100	1.359.680	1.359.680		1.359.680		16.344.006	16.302.141	41.865		
10410E	3.510.670	3.510.670		3.510.670		20.470.772	5.452.721	14.818.051	2.134.000	
104105						4.230.170	570.816	3.659.354		
10410H						7.685.666	3.159.260	4.526.426	2.900.564	
10410I	555.000	555.000		555.000		13.451.971	9.309.522	4.142.449	1.133.708	
10410L	1.848.000	1.848.000		1.848.000		20.576.045	20.576.045			
10410H						3.600.000	3.030.908	569.092		
10410N						14.324.000	9.660.921	4.663.079		
10410P	226.596	226.596		226.596		3.506.080	3.506.080			
10410R						8.000.000		8.000.000	1.176.000	
104110	15.235.546	756.000	14.479.546	15.235.546		110.235.546	79.083.663	31.151.883	19.620.646	
104115						900.000	900.000			
104118						1.500.000	1.500.000			
10411B						1.000.000	1.000.000			
10411C						11.382.262	8.057.262	3.325.000		
104110						600.000	600.000			
10411H						4.965.000	4.965.000			
10411L						1.471.270	1.471.270			

XIV LEGISLATURA - DISEGNI DI LEGGE E RELAZIONI - DOCUMENTI

RENDICONTO FINANZIARIO DELL'ESERCIZIO 2000
SPESA

CODICE	DESCRIZIONE	CAPITOLO										DIFFERENZE RISPETTO ALLE PREVISIONI		
		PREVISIONI				SOMME IMPEGNATE			DIFFERENZE			IR -		
		INIZIALI	VARIAZIONI		DEFINITIVE	PAGATE	RIMASTE DA PAGARE	TOTALI IMPEGNI	RISPETTO ALLE PREVISIONI					
			IN AUMENTO	IN DIMINUZIONE					IN +	IR -				
		4	5 (7-4)	6 (4-7)	7 (4+5-6)	8	9 (10-8)	10 (8+9)	11 (10-7)	12 (7-10)				
106010	- Interventi assistenziali a favore del personale in serv., di quello cessato dal serv. e alle loro fam.													
106020	- Equo indenn. al pers. per la perdita dell'integr. fi-													
106030	- sica subita per infermità contr. per causa di serv.													
	- Altri trasferimenti passivi													
	Cat. 7 - Oneri finanziari													
107010	- Interessi su mutui													
107020	- Interessi passivi su conti correnti bancari	15.000.000	5.000.000		20.000.000	259		259					19.999.741	
107030	- Spese e commissioni bancarie	1.000.000			1.000.000	590.355		590.355					409.645	
	- Totale Categoria 7 -	16.000.000	5.000.000		21.000.000	590.614		590.614					20.409.386	
	Cat. 8 - Oneri tributari													
108010	- Imposte, tasse e tributi vari	95.000.000	12.495.135		107.495.135	106.608.982		106.608.982					886.153	
108015	- Imposte, tasse e tributi vari - C.N.R.		5.057.000		5.057.000	3.703.623		3.703.623					1.353.377	
108018	- Imposta, tasse e tributi vari - "Canapa"		827.000		827.000	827.000		827.000						
10801B	- Imposta, tasse e tributi vari - "Orticoltura"	384.000			384.000	384.000		384.000						
10801C	- Imposte, tasse e tributi vari - "PANDA"	2.000.000	14.884.389		16.884.389	3.922.846		3.922.846					12.961.543	
10801D	- Imposte, tasse e tributi vari - Regione Puglia	1.500.000	796.648		2.296.648	643.647		643.647					1.653.001	
10801E	- Imposte, tasse e tributi vari "Tabacco"		4.600.000		4.600.000	760.404		760.404					3.839.596	
10801G	- Imposte, tasse e contributi vari -													
	Progetto "SINA IRRIGAZIONE"		274.194		274.194	72.630		72.630					201.564	
10801H	- Imposte, tasse e tributi vari - "Geraplassa"	3.000.000		176.108	2.823.892	2.823.892		2.823.892						
10801I	- Imposte, tasse e tributi vari - "P.O.M."	7.000.000	581.471		7.581.471	5.738.815		5.738.815					1.842.656	
10801L	- Imposte, tasse e tributi vari - CEE/Reflui	1.600.000	879.363		2.479.363	2.479.363		2.479.363						
10801M	- Imposte, tasse e tributi vari - Regione Basilicata		540.536		540.536	540.536		540.536						
10801N	- Imposte, tasse e tributi vari - Progetto "POM Irrigazione"	10.000.000	868.857		10.868.857	2.158.952		2.158.952					8.709.905	
10801P	- Imposta, tasse e tributi vari - Progetto "CO.RI.AL. BARILLA"	10.000.000	1.069.922		11.069.922	5.084.380		5.084.380					5.985.542	

**RENDICONTO FINANZIARIO DELL'ESERCIZIO 2000
SPESE**

CAPITOLO	GESTIONE DEI RESIDUI PASSIVI			GESTIONE DI CASSA			TOTALE DEI RESIDUI PASSIVI AL TERMINE DELL'ESERCIZIO					
	RESIDUI ALL'INIZIO DELL'ESERCIZIO	PAGATI	RIMASTI DA PAGARE	VARIAZIONI		PREVISIONI		PAGAMENTI				
				IN +	IN -							
CODICE	13	14	15 (16-14)	16 (14+15)	17 (16-13)	18 (13-16)	19	20	21 (20-19)	22 (19-20)	23 (9+15)	
106010							20.000.000	259			19.999.741	
106020							1.000.000	590.355			409.645	
106030							21.000.000	590.614			20.409.386	
107010							107.495.135	106.608.982			886.153	
107020							5.057.000	3.703.623			1.353.377	
107030							827.000	827.000				
Tot. Cat. 7							384.000	384.000				
108010							16.884.389	3.922.846			12.961.543	
108015							2.296.648	643.647			1.653.001	
108018							4.600.000	760.404			3.839.596	
10801B							274.194	72.630			201.564	
10801C							2.823.892	2.823.892				
10801D							7.581.471	5.738.815			1.842.656	
10801E							2.479.363	2.479.363				
10801G							540.536	540.536				
10801H							10.868.857	2.158.952			8.709.905	
10801I							11.049.922	5.084.380			5.965.542	

XIV LEGISLATURA - DISEGNI DI LEGGE E RELAZIONI - DOCUMENTI

RENDICONTO FINANZIARIO DELL'ESERCIZIO 2000
SPESA

CAPITOLO CODICE	G E S T I O N E D E I R E S I D U I P A S S I V I				G E S T I O N E D I C A S S A				TOTALE DEI RESIDUI PASSIVI AL TERMINE DELL'ESERCIZIO	
	RESIDUI ALL'INIZIO DELL'ESERCIZIO	PAGATI	RIMASTI DA PAGARE	TOTALI	V A R I A Z I O N I		P A G A M E N T I	D I F F E R E N Z E R I S P E T T O A L L E P R E V I S I O N I		
					IN +	IN -		IN +		IN -
13	14	15 (16-14)	16 (14+15)	17 (16-13)	18 (13-16)	19	20	21 (20-19)	22 (19-20)	23 (9+15)
108010						1.000.000	42.305		957.695	
10801R						715.045	29.325		685.720	
Tot. Cat. 8						174.897.452	135.820.700		39.076.752	
109010										
109012										
Tot. Cat. 9										
110010										
110020						10.207.181			10.207.181	
110030										
110040										
110050						1.000.000	763.680		236.320	
Tot. Cat. 10	106.254.980	89.516.577	14.479.546	103.996.423		11.207.181	763.680		10.443.501	
TOT. TIT. 1 TIT. 2						2.748.390.684	1.719.821.554	3.586.385	1.032.155.515	144.346.348
211010										
211020										
211030										
211040										
211050										
Tot. Cat. 11	125.711.539	86.028.060	39.683.479	125.711.539	10.991.880	257.592.800	102.630.316		154.962.484	39.683.479
Tot. Cat. 11	125.711.539	86.028.060	39.683.479	125.711.539	10.991.880	257.592.800	102.630.316		154.962.484	39.683.479

XIV LEGISLATURA - DISEGNI DI LEGGE E RELAZIONI - DOCUMENTI

RENDICONTO FINANZIARIO DELL'ESERCIZIO 2000
SPESA

CODICE	DESCRIZIONE	CAPITOLO										DIFFERENZE RISPETTO ALLE PREVISIONI	
		GESTIONE				SOMME IMPEGNATE			Differenze				
		INITIALI	VARIAZIONI		DEFINITIVE	PAGATE	RIMASTE DA PAGARE	TOTALI IMPEGNI	IN +	IN -	PREVISIONI		
			IN AUMENTO	IN DIMINUZIONE							11 (10-7)	12 (7-10)	
4	5 (7-4)	6 (4-7)	7 (4+5-6)	8	9 (10-8)	10 (8+9)	11 (10-7)	12 (7-10)					
212010	- Acquisto di mobili, arredi, macchine d'ufficio, ecc.		30.549.744		30.549.744	20.453.212	10.096.532	30.492.812			56.932		
212015	- Acquisto di mobili, arredi, macchine d'ufficio, ecc. - CNR												
21201C	- Acquisto di mobili, arredi, macchine d'ufficio, ecc. - "Panda"												
212016	- Acquisto di mobili, arredi, macchine d'ufficio, ecc. - "S.I.N.A."		14.000.000	5.620.000	8.380.000	1.080.000	6.096.000	7.176.000			1.204.000		
212020	- Acquisto di libri e pubblicazioni per la biblioteca	27.000.000	5.000.000		32.000.000	24.703.671	7.296.329	32.000.000					
21202N	- Acquisto di libri e pubblicazioni per la biblioteca - Progetto "POM Irrigazione"	2.300.000		872.440	1.427.560	340.083	150.048	490.131			937.429		
21202R	- Acquisto di libri e pubblicazioni per la biblioteca - "Agrobios/POP Basilicata"		1.000.000		1.000.000						1.000.000		
212030	- Acquisto di macchine, attrezzi scientifici e attrezzature tecniche		133.289.312		133.289.312	4.466.000	128.823.312	133.289.312					
212035	- Acquisto di macchine, attrezzi scientifici e attrezzature tecniche - CNR	1.700.000		1.700.000									
212038	- Acquisto di attrezzature tecnico-scientifiche "Canapa"		3.000.000		3.000.000	3.000.000		3.000.000					
21203C	- Acquisto di macchine, attrezzi scientifici e attrezzature tecniche - "Panda"	13.840.000			13.840.000	13.840.000		13.840.000					
21203D	- Acquisto di macchine, attrezzi scientifici e attrezzature tecniche - Progetti Regione Puglia	16.080.000			16.080.000	16.080.000		16.080.000					
21203G	- Acquisto di macchine, attrezzi scientifici e attrezzature tecniche - Progetto "S.I.N.A."	10.000.000	6.920.000		6.920.000		2.252.400	2.252.400			4.667.600		
21203I	- Acquisto di macchine, attrezzi scientifici e attrezzature tecniche - "P.O.H."		3.607.582		13.607.582	6.198.500	1.539.977	7.738.477			5.869.085		
21203L	- Acquisto di macchine, attrezzi scientifici e attrezzature tecniche - CEE/Refliu		3.437.600	254.300	3.183.300	3.183.300		3.183.300					
21203N	- Acquisto di macchine, attrezzi scientifici e attrezzature tecniche - Progetto "POM Irrigazione"	2.000.000	17.472.000		19.472.000	13.806.840		13.806.840			5.665.160		
212040	- Acquisto di macchine e attrezzature agricole		10.000.000		10.000.000	1.980.000	6.600.000	8.580.000			1.420.000		
212043	- Acquisto di macchine e attrezzature agricole - CEE		976.600		976.600	976.600		976.600					
212048	- Acquisto di macchine e attrezzature agricole - Progetto "Canapa"		11.100.000		11.100.000	11.100.000		11.100.000					
21204N	- Acquisto di macchine e attrezzature agricole - Progetto "POM Irrigazione"												
212050	- Acquisto di automezzi												
212060	- Acquisto di bestiame												
212070	- Ripristino, trasformazioni, manutenzioni straordinarie impianti, attrezzature e macchinari		5.000.000		5.000.000	4.200.000		4.200.000			800.000		

XIV LEGISLATURA - DISEGNI DI LEGGE E RELAZIONI - DOCUMENTI

RENDICONTO FINANZIARIO DELL'ESERCIZIO 2000
SPESSE

CAPITOLO CODICE	G E S T I O N E D E I R E S I D U I P A S S I V I				G E S T I O N E D I C A S S A				TOTALE DEI RESIDUI PASSIVI AL TERMINE DELL'ESERCIZIO	
	RESIDUI ALL'INIZIO DELL'ESERCIZIO	PAGATI	RIMASTI DA PAGARE	TOTALI	V A R I A Z I O N I		P A G A M E N T I	D I F F E R E N Z E R I S P E T T O A L L E P R E V I S I O N I		
					IN +	IN -		IN +		IN -
13	14	15 (16-14)	16 (14+15)	17 (16-13)	18 (13-16)	19	20	21 (20-19)	22 (19-20)	23 (9+15)
212010	9.344.800	9.344.800		9.344.800		39.894.544	29.798.012		10.096.532	10.039.600
212015	316.000	316.000		316.000		316.000	316.000			
21201C	382.000	382.000		382.000		382.000	382.000			
21201G	3.830.000	3.830.000		3.830.000		12.210.000	4.910.000		7.300.000	6.096.000
212020	7.253.500	7.253.500		7.253.500		39.253.500	31.957.171		7.296.329	7.296.329
21202N	872.440	736.910	135.530	872.440		2.300.000	1.076.993		1.223.007	285.578
21202R						1.000.000			1.000.000	
212030						133.289.312	4.466.000		128.823.312	128.823.312
212035						3.000.000	3.000.000			
212038						13.840.000	13.840.000			
21203C						16.080.000	16.080.000			
21203D						6.920.000			6.920.000	2.252.400
21203G						16.317.582	8.908.500		7.409.082	1.539.997
21203I	2.710.000	2.710.000		2.710.000		5.863.300	5.863.300			
21203L	2.680.000	2.680.000		2.680.000		47.000.000	41.334.840		5.665.160	
21203N	27.528.000	27.528.000		27.528.000		10.000.000	1.980.000		8.020.000	6.600.000
212040						976.600	976.600			
212043						11.100.000	11.100.000			
212048										
21204N										
212050										
212060										
212070						5.000.000	4.200.000		800.000	

RENDICONTO FINANZIARIO DELL'ESERCIZIO 2000
SPESSE

CAPITOLO CODICE	G E S T I O N E D E I R E S I D U I P A S S I V I				G E S T I O N E D I C A S S A				TOTALE DEI RESIDUI PASSIVI AL TERMINE DELL'ESERCIZIO		
	RESIDUI ALL'INIZIO DELL'ESERCIZIO	PAGATI	RIMASTI DA PAGARE	TOTALI	V A R I A Z I O N I		P A G A M E N T I	D I F F E R E N Z E R I S P E T T O A L L E P R E V I S I O N I			
					IN +	IN -		IN +		IN -	
	13	14	15 (16-14)	16 (14+15)	17 (16-13)	18 (13-16)	19	20	21 (20-19)	22 (19-20)	23 (9+15)
319010											
320010											
III. 4											
421010											
421020	1.229.840	1.229.840		1.229.840			90.000.000	108.042.947	18.042.947	7.934.707	12.512.095
421030							600.000	310.723		289.277	
421040							3.800.000			3.800.000	4.074.645
421050											
421060							10.000.000	10.000.000			
421070											
421080							1.200.000.000			1.200.000.000	
421090											
Tot. Cat. 21	1.229.840	1.229.840		1.229.840			1.355.629.840	161.648.803	18.042.947	1.212.023.984	16.586.740
TOT. III. 4	1.229.840	1.229.840		1.229.840			1.355.629.840	161.648.803	18.042.947	1.212.023.984	16.586.740

**RENDICONTO FINANZIARIO DELL'ESERCIZIO 2000
SPESE**

CODICE	DESCRIZIONE	G E S T I O N E D I C O M P E T E N Z A											
		P R E V I S I O N I			S O M M E I M P E G N A T E			D I F F E R E N Z E R I S P E T T O A L L E P R E V I S I O N I					
		INIZIALI	V A R I A Z I O N I		PAGATE	RIMASTE DA PAGARE	TOTALI IMPEGNI	IN +	IN -				
			IN AUMENTO	IN DIMINUIZIONE						11 (10-7)	12 (7-10)		
4	5 (7-4)	6 (4-7)	7 (4+5-6)	8	9 (10-8)	10 (8+9)	11 (10-7)	12 (7-10)					
-	Riepilogo dei titoli -												
	- TITOLO	1.539.316.867	1.171.102.715	68.283.878	2.642.135.704	1.630.304.977	129.866.802	1.760.171.779	3.586.385	885.550.310			
	- TITOLO	189.512.800	266.641.299	8.446.740	441.707.359	142.010.462	162.797.686	304.808.148	136.899.211	136.899.211			
	- TITOLO	1.350.800.000	3.800.000		1.354.400.000	160.418.963	16.586.740	177.005.703	22.894.980	1.200.289.277			
	TOTALE GENERALE	3.073.429.667	1.441.544.014	76.730.618	4.438.243.063	1.932.734.402	309.251.228	2.241.985.630	26.481.365	2.222.738.798			
	SOMMA T.F.R. ANNI PRECEDENTI	96.310.184			105.310.184								
	ACCANTONAMENTO T.F.R. ANNO 2000	9.000.000			9.000.000								
	FONTO TOTALE T.F.R. ANNO 2000	105.310.184			114.310.184								
	TOTALI A PAREGGIO	3.178.739.851			4.552.553.247								

**RENDICONTO FINANZIARIO DELL'ESERCIZIO 2000
SPSE**

CAPITOLO	G E S T I O N E D E I R E S I D U I P A S S I V I					G E S T I O N E D I C A S S A				TOTALE DEI RESIDUI PASSIVI AL TERMINE DELL'ESERCIZIO	
	RESIDUI ALL'INIZIO DELL'ESERCIZIO	PAGATI	RIMASTI DA PAGARE	TOTALI	V A R I A Z I O N I		PREVISIONI	PAGAMENTI	D I F F E R E N Z E R I S P E T T O A L L E P R E V I S I O N I		
					IN +	IN -			IN +		IN -
CODICE	13	14	15 (16-14)	16 (14+15)	17 (16-13)	18 (13-16)	19	20	21 (20-19)	22 (19-20)	23 (9+15)
RIEP. TITOLI											
- TITOLO 1 -	106.254.780	89.516.577	14.479.546	103.996.123		2.258.857	2.748.390.684	1.719.821.554	3.586.385	1.032.155.515	144.346.348
- TITOLO 2 -	180.628.279	140.809.270	39.819.009	180.628.279	10.991.880	10.991.880	622.335.638	282.819.732		339.515.906	202.616.695
- TITOLO 4 -	1.229.840	1.229.840		1.229.840			1.355.629.840	161.648.803		18.042.947	16.586.740
TOTALE GENER.	288.113.099	231.555.687	54.298.555	285.854.242	10.991.880	13.250.737	4.726.356.162	2.164.290.089	21.629.332	2.583.695.405	363.549.783

MIRAAF - I.R.S.A. AGRONOMICI - BARI

18/01/01

SITUAZIONE AMMINISTRATIVA

CONSISTENZA DELLA CASSA ALL'INIZIO DELL'ESERCIZIO		£.	54.559.226
RISCOSSIONI	in c/ competenza	£.	1.766.440.893
	in c/ residui	£.	629.798.430
PAGAMENTI	in c/ competenza	£.	1.932.734.402
	in c/ residui	£.	231.555.687
CONSISTENZA DELLA CASSA ALLA FINE DELL'ESERCIZIO		£.	286.508.460
RESIDUI ATTIVI	degli esercizi precedenti	£.	937.583.070
	dell'esercizio	£.	449.391.843
RESIDUI PASSIVI	degli esercizi precedenti	£.	54.298.555
	dell'esercizio	£.	309.251.228
AVANZO/DISAVANZO D'AMMINISTRAZIONE ALLA FINE DELL'ESERCIZIO		£.	1.309.933.590

XIV LEGISLATURA - DISEGNI DI LEGGE E RELAZIONI - DOCUMENTI

06/03/01 CONTO ECONOMICO PER L'ESERCIZIO 2000

Parte prima: ENTRATE E SPESE FINANZIARIE CORRENTI

TITOLO 1 - ENTRATE CONTRIBUTIVE

Categoria 1 - Aliquota contributiva a carico del datore di lavoro e/o degli iscritti	£.	
Categoria 2 - Quote di partecipazione degli iscritti all'onere di specifiche gestioni	£.	

TITOLO 2 - ENTRATE DERIVANTI DA TRASFERIMENTI CORRENTI

Categoria 3 - Trasferimenti da parte dello Stato	£.	1.460.101.500
Categoria 4 - Trasferimenti dalle Regioni	£.	59.835.885
Categoria 5 - Trasferimenti da parte dei Comuni e delle Province	£.	
Categoria 6 - Trasferimenti da parte di altri Enti del settore pubblico e privato	£.	267.693.336

TITOLO 3 - ALTRE ENTRATE

Categoria 7 - Entrate derivanti dalla vendita di beni e dalle prestazioni di servizi	£.	67.682.611
Categoria 8 - Redditi e proventi patrimoniali	£.	1.199
Categoria 9 - Poste correttive e compensative di spese correnti	£.	47.478.302
Categoria 10 - Entrate non classificabili in altre voci	£.	

Totale parte prima £. 1.902.792.833

TITOLO 1 - SPESE CORRENTI

Categoria 1 - Spese per gli organi dell'Ente	£.	92.243.365
Categoria 2 - Oneri per il personale in attività di servizio	£.	946.266.459
Categoria 3 - Oneri per il personale in quiescenza	£.	
Categoria 4 - Spese per l'acquisto di beni di consumo e di servizi	£.	584.486.961
Categoria 5 - Spese per prestazioni istituzionali	£.	
Categoria 6 - Trasferimenti passivi	£.	
Categoria 7 - Oneri finanziari	£.	590.614
Categoria 8 - Oneri tributari	£.	135.820.700
Categoria 9 - Poste correttive e compensative di entrate correnti	£.	
Categoria 10 - Somme non classificabili in altre voci	£.	763.680

Totale parte prima £. 1.760.171.779

XIV LEGISLATURA - DISEGNI DI LEGGE E RELAZIONI - DOCUMENTI

CONTO ECONOMICO PER L'ESERCIZIO 2000

Parte seconda : COMPONENTI CHE NON DANNO LUOGO A MOVIMENTI FINANZIARI

A) VARIAZIONI PATRIMONIALI STRAORDINARIE

-- Sopravvenienze attive-Acquisizioni patrimoniali	£.	265.032.188	
--	£.		
--	£.		
--	£.		
--	£.		
-- Sopravvenienze attive - storno fondi ammortamento	£.	4.837.266.776	
-- Sopravvenienze attive - acquisizioni patrimoniali bestiame	£.	4.293.185	
-- Sopravvenienze attive-acquisizioni patrimoniali	£.		
-- Insussistenze passive-minori residui passivi	£.	13.250.737	
	Totale	£.	5.119.842.886
	Totale parte seconda	£.	5.119.842.886

XIV LEGISLATURA - DISEGNI DI LEGGE E RELAZIONI - DOCUMENTI

Parte seconda : COMPONENTI CHE NON DANNO LUOGO A MOVIMENTI FINANZIARI

A) AMMORTAMENTI E DEPERIMENTI

-- Edifici	£.	51.589.560
-- Mobili e macchine	£.	31.890.202
-- Attrezzature varie e minute di laboratorio	£.	141.657.501
-- Automezzi	£.	
-- Impianto di condizionamento	£.	700.000
-- Macchine agricole, ecc.	£.	25.469.784
--	£.	
	Totale	£. 251.307.047

B) QUOTA DELL'ESERCIZIO PER L'ADEGUAMENTO DEL FONDO
INDENNITA' ANZIANITA' PERSONALE

--	£.	9.000.000
	Totale	£. 9.000.000

C) VARIAZIONI PATRIMONIALI STRAORDINARIE

-- Sopravvenienze passive - movimento bestiame	£.	4.993.775
-- Insussistenze attive - minori residui attivi	£.	12.400.450
-- Insussistenze attive - eccedenza degli impegni sugli accertamenti in c/capitali	£.	168.773.948
-- Eliminazione di beni in inventario - rivalutazioni	£.	2.151.304.073
-- Sopravvenienze passive - maggiori residui passivi	£.	10.991.880
	Totale	£. 2.348.464.126

Totale parte seconda £. 2.608.771.173

Totale generale entrate £. 7.022.635.719
Totale generale spese £. 4.368.942.952
Avanzo economico £. 2.653.692.767
Totale a pareggio £. 7.022.635.719

SITUAZIONE PATRIMONIALE AL 31-12-00

ATTIVITA'	consistenze		differenze	
	al 1-1-2000	al 31-12-2000	in più	in meno
DISPONIBILITA' LIQUIDE				
Casse	54.559.226	286.508.460	231.949.234	
Banche				
Conti correnti postali				
Altri conti correnti				
	54.559.226	286.508.460	231.949.234	
RESIDUI ATTIVI				
Crediti verso lo Stato ed altri enti	1.572.781.950	1.376.974.913		195.807.037
Crediti verso iscritti, soci e terzi contribuenti				
Crediti verso acquirenti, utenti ecc.	7.000.000	10.000.000	3.000.000	
Crediti diversi				
	1.579.781.950	1.386.974.913	3.000.000	195.807.037
CREDITI BANCARI E FINANZIARI				
Depositi vincolati				
Mutui ed anticipazioni attive				
Crediti per annualità, semestralità, ecc. scontate a terzi				
Prestiti al personale				
Crediti verso gestioni autonome				
Depositi cauzionali				
Crediti diversi bancari e finanziari				

SITUAZIONE PATRIMONIALE AL 31-12-00

ATTIVITA'	consistenze		differenze	
	al 1-1-2000	al 31-12-2000	in più	in meno
RIMANENZE ATTIVE D'ESERCIZIO				
Rimanenze di prodotti				
Rimanenze di materie prime e materiali di consumo				
Rimanenze di viveri				
Rimanenze diverse				
Risconti attivi				
INVESTIMENTI MOBILIARI				
Partecipazioni azionarie				
Conferimenti e quote in altri enti				
Titoli emessi o garantiti dallo Stato ed assimilati				
Obbligazioni e cartelle fondiarie				
Buoni postali				
Altri titoli di credito				
IMMOBILI				
Edifici	1.622.021.652	1.701.323.968	79.302.316	
Costruzioni in corso				
Diritti reali				
Terreni	3.457.433.591	3.472.433.591	15.000.000	
	5.079.455.243	5.173.757.559	94.302.316	

SITUAZIONE PATRIMONIALE AL 31-12-00

ATTIVITA'	consistenze		differenze	
	al 1-1-2000	al 31-12-2000	in più	in meno
IMMOBILIZZAZIONI TECNICHE				
Impianti, attrezzature e macchinari	3.818.181.906	2.017.391.322		1.800.790.584
Automezzi	184.007.535	60.267.531		123.740.004
Mobili e macchine d'ufficio	275.211.958	179.414.625		95.797.333
Bestiame	18.100.000	17.499.410		600.590
Materiale bibliografico	401.626.996	441.280.716	39.653.720	
	4.697.128.395	2.715.853.604	39.653.720	2.020.928.511
ALTRI COSTI PLURIENNALI				
Spese di costituzione, ampliamento e riorganizzazioni				
Costi e perdite emissione prestiti				
Costi pluriennali diversi				
TOTALE ATTIVITA'	11.410.924.814	9.563.094.536	368.905.270	2.216.735.548
DEFICIT PATRIMONIALE				
Disavanzo economico esercizi precedenti				
Disavanzo economico dell'esercizio				
TOTALE A PAREGGIO	11.410.924.814	9.563.094.536	368.905.270	2.216.735.548

SITUAZIONE PATRIMONIALE AL 31-12-00

ATTIVITA'	consistenze		differenze	
	al 1-1-2000	al 31-12-2000	in più	in meno
CONTI D'ORDINE Valori di terzi depositati a cauzione, a garanzia, ecc. Conti diversi				

SITUAZIONE PATRIMONIALE AL 31-12-00

PASSIVITA'	consistenze		differenze	
	al 1-1-2000	al 31-12-2000	in più	in meno
DEBITI DI TESORERIA				
Anticipazioni del tesoriere				
Scoperti di conto corrente				
RESIDUI PASSIVI				
Debiti verso lo Stato ed altri enti				
Debiti verso iscritti, soci e terzi per prestazioni dovute				
Debiti verso fornitori	52.118.200	346.963.043	294.844.843	
Debiti verso terzi per prestazioni ricevute				
Debiti diversi	235.994.899	16.586.740		219.408.159
	288.113.099	363.549.783	294.844.843	219.408.159
DEBITI BANCARI E FINANZIARI				
Mutui ed anticipazioni passive				
Obbligazioni in circolazione				
Debiti verso il personale per depositi				
Debiti verso gestioni autonome				
Debiti diversi bancari e finanziari				
RIMANENZE PASSIVE DI ESERCIZIO				
Riserve tecniche				

SITUAZIONE PATRIMONIALE AL 31-12-00

PASSIVITA'	consistenze		differenze	
	al 1-1-2000	al 31-12-2000	in più	in meno
Risconti passivi				
FONDI DI ACCANTONAMENTI VARI				
Fondo liquidazione indennità anzianità personale	105.310.184	114.310.184	9.000.000	
Fondo imposte e tasse				
Fondi rischi				
Fondi per accantonamenti diversi				
	105.310.184	114.310.184	9.000.000	
POSTE RETTIFICATIVE DELL'ATTIVO				
Fondo svalutazione crediti				
Fondo svalutazione titoli e partecipazioni				
Fondo ammortamento immobili	569.212.739	648.959.866	79.747.127	
Fondo ammortamento impianti, attrezzature e macchinari	4.606.753.571	458.195.043		4.148.558.528
Fondo ammortamento automezzi, mobili e macchinari d'ufficio	597.170.586	80.022.258		517.148.328
	5.773.136.896	1.187.177.167	79.747.127	4.665.706.856
TOTALE PASSIVITA'	6.166.560.179	1.665.037.134	383.591.970	4.885.115.015
PATRIMONIO NETTO				
Fondo di dotazione				

SITUAZIONE PATRIMONIALE AL 31-12-00

PASSIVITA'	consistenze		differenze	
	al 1-1-2000	al 31-12-2000	in più	in meno
Riserve obbligatorie				
Riserve facoltative				
Fondo rivalutazione conguaglio monetario				
Avanzo economico esercizi precedenti	5.244.364.635	5.244.364.635		
Avanzo economico dell'esercizio		2.653.692.767	2.653.692.767	
	5.244.364.635	7.898.057.402	2.653.692.767	
TOTALE A PAREGGIO	11.410.924.814	9.563.094.536	3.037.284.737	4.885.115.015
CONTI D'ORDINE				
Terzi per valori depositati a cauzione, a garanzia, ecc.				
Conti diversi				

