

# SENATO DELLA REPUBBLICA

XIV LEGISLATURA

Doc. XV  
n. 153

## RELAZIONE DELLA CORTE DEI CONTI

### AL PARLAMENTO

sulla gestione finanziaria degli Enti sottoposti a controllo  
in applicazione della legge 21 marzo 1958, n. 259

#### EX ISTITUTI DI RICERCA AGRARIA

(Esercizi 1999-2000)

TOMO VI

---

Comunicata alla Presidenza il 6 maggio 2003

---

**Doc. XV**  
**n. 153**

# **RELAZIONE DELLA CORTE DEI CONTI**

## **AL PARLAMENTO**

**sulla gestione finanziaria degli Enti sottoposti a controllo  
in applicazione della legge 21 marzo 1958, n. 259**

**EX ISTITUTI DI RICERCA AGRARIA**

**(Esercizi 1999 e 2000)**

**TOMO VI**



**INDICE GENERALE****TOMO I**

Determinazione della Corte dei Conti n. 82/2002 del 17 dicembre 2002 . . . . .	Pag.	11
Relazione sul risultato del controllo eseguito sull'attività del Consiglio nazionale per la ricerca e la sperimentazione in agricoltura e sulla gestione finanziaria degli ex 23 Istituti di ricerca e sperimentazione agraria per gli esercizi 1999 e 2000. . . . .	»	13

DOCUMENTI ALLEGATI:

**STUDIO E DIFESA DEL SUOLO***Esercizio 1999:*

Relazione del Consiglio di amministrazione. . . . .	»	45
Relazione del Collegio dei Revisori . . . . .	»	71
Bilancio consuntivo . . . . .	»	109

*Esercizio 2000:*

Relazione del Commissario straordinario . . . . .	»	189
Relazione del Collegio dei Revisori . . . . .	»	215
Bilancio consuntivo . . . . .	»	259

**NUTRIZIONE PIANTE***Esercizio 1999:*

Relazione del Commissario straordinario . . . . .	»	429
Relazione del Collegio dei Revisori . . . . .	»	439
Bilancio consuntivo . . . . .	»	449

*Esercizio 2000:*

Relazione del Commissario straordinario . . . . .	»	525
Relazione del Collegio dei Revisori . . . . .	»	535
Bilancio consuntivo . . . . .	»	545

**PATOLOGIA VEGETALE***Esercizio 1999:*

Relazione del Commissario straordinario . . . . .	Pag. 621
Relazione del Collegio dei Revisori . . . . .	» 633
Bilancio consuntivo . . . . .	» 643

*Esercizio 2000:*

Relazione del Commissario straordinario . . . . .	» 757
Relazione del Collegio dei Revisori . . . . .	» 767
Bilancio consuntivo . . . . .	» 773

**TOMO II****ZOOLOGIA AGRARIA***Esercizio 1999:*

Relazione del Consiglio di amministrazione . . . . .	» 13
Relazione del Collegio dei Revisori . . . . .	» 19
Bilancio consuntivo . . . . .	» 25

*Esercizio 2000:*

Relazione del Commissario straordinario . . . . .	» 297
Relazione del Collegio dei Revisori . . . . .	» 301
Bilancio consuntivo . . . . .	» 307

**AGRONOMICO***Esercizio 1999:*

Relazione del Commissario straordinario . . . . .	» 553
Relazione del Collegio dei Revisori . . . . .	» 567
Bilancio consuntivo . . . . .	» 573

*Esercizio 2000:*

Relazione del Commissario straordinario . . . . .	» 731
Relazione del Collegio dei Revisori . . . . .	» 735
Bilancio consuntivo . . . . .	» 741

**TOMO III****MECCANIZZAZIONE AGRICOLA***Esercizio 1999:*

Relazione del Consiglio di amministrazione e del Presidente . . . . .	Pag. 13
Relazione del Collegio dei Revisori . . . . .	» 27
Bilancio consuntivo . . . . .	» 37

*Esercizio 2000:*

Relazione del Commissario straordinario . . . . .	» 197
Relazione del Collegio dei Revisori . . . . .	» 213
Bilancio consuntivo . . . . .	» 221

**ZOOTECNIA***Esercizio 1999:*

Relazione del Commissario straordinario . . . . .	» 393
Relazione del Collegio dei Revisori . . . . .	» 397
Bilancio consuntivo . . . . .	» 409

*Esercizio 2000:*

Relazione del Commissario straordinario . . . . .	» 491
Relazione del Collegio dei Revisori . . . . .	» 495
Bilancio consuntivo . . . . .	» 503

**TOMO IV****CEREALCOLTURA***Esercizio 1999:*

Relazione del Commissario straordinario . . . . .	» 13
Relazione del Collegio dei Revisori . . . . .	» 27
Bilancio consuntivo . . . . .	» 41

*Esercizio 2000:*

Relazione del Commissario straordinario . . . . .	» 285
Relazione del Collegio dei Revisori . . . . .	» 299
Bilancio consuntivo . . . . .	» 313

**COLTURE FORAGGERE***Esercizio 1999:*

Relazione del Commissario straordinario . . . . .	Pag. 513
Relazione del Collegio dei Revisori . . . . .	» 541
Bilancio consuntivo . . . . .	» 547

*Esercizio 2000:*

Relazione del Commissario straordinario . . . . .	» 607
Relazione del Collegio dei Revisori . . . . .	» 635
Bilancio consuntivo . . . . .	» 641

**TOMO V****ORTICOLTURA***Esercizio 1999:*

Relazione amministrativa . . . . .	» 13
Relazione del Collegio dei Revisori . . . . .	» 37
Bilancio consuntivo . . . . .	» 43

*Esercizio 2000:*

Relazione del Commissario straordinario . . . . .	» 187
Relazione del Collegio dei Revisori . . . . .	» 207
Bilancio consuntivo . . . . .	» 213

**COLTURE INDUSTRIALI***Esercizio 1999:*

Relazione del Presidente . . . . .	» 347
Relazione del Collegio dei Revisori . . . . .	» 359
Bilancio consuntivo . . . . .	» 367

*Esercizio 2000:*

Relazione del Commissario straordinario . . . . .	» 527
Relazione del Collegio dei Revisori . . . . .	» 543
Bilancio consuntivo . . . . .	» 551

**TOMO VI****FLORICOLTURA***Esercizio 1999:*

Relazione del Commissario . . . . .	Pag.	13
Relazione del Collegio dei Sindaci . . . . .	»	25
Bilancio consuntivo . . . . .	»	37

*Esercizio 2000:*

Relazione del Commissario . . . . .	»	177
Relazione del Collegio dei Sindaci . . . . .	»	189
Bilancio consuntivo . . . . .	»	201

**VITICOLTURA***Esercizio 1999:*

Relazione del Commissario straordinario . . . . .	»	337
Relazione del Collegio dei Revisori . . . . .	»	341
Bilancio consuntivo . . . . .	»	347

*Esercizio 2000:*

Relazione del Commissario straordinario . . . . .	»	445
Relazione del Collegio dei Revisori . . . . .	»	457
Bilancio consuntivo . . . . .	»	463

**OLIVICOLTURA***Esercizio 1999:*

Relazione del Commissario straordinario . . . . .	»	563
Relazione del Collegio dei Revisori . . . . .	»	569
Bilancio consuntivo . . . . .	»	577

*Esercizio 2000:*

Relazione del Commissario straordinario . . . . .	»	675
Relazione del Collegio dei Revisori . . . . .	»	681
Bilancio consuntivo . . . . .	»	691



**TOMO VII****FRUTTICOLTURA***Esercizio 1999:*

Relazione del Commissario straordinario . . . . .	Pag.	13
Relazione del Collegio dei Revisori . . . . .	»	25
Bilancio consuntivo . . . . .	»	35

*Esercizio 2000:*

Relazione del Commissario straordinario . . . . .	»	185
Relazione del Collegio dei Revisori . . . . .	»	197
Bilancio consuntivo . . . . .	»	205

**AGRUMICOLTURA***Esercizio 1999:*

Relazione del Commissario straordinario . . . . .	»	331
Relazione del Collegio dei Revisori . . . . .	»	337
Bilancio consuntivo . . . . .	»	343

*Esercizio 2000:*

Relazione del Commissario straordinario . . . . .	»	417
Relazione del Collegio dei Revisori . . . . .	»	425
Bilancio consuntivo . . . . .	»	431

**SELVICOLTURA***Esercizio 1999:*

Relazione del Commissario straordinario . . . . .	»	499
Relazione del Collegio dei Revisori . . . . .	»	507
Bilancio consuntivo . . . . .	»	517

*Esercizio 2000:*

Relazione del Commissario straordinario . . . . .	»	587
Relazione del Collegio dei Revisori . . . . .	»	619
Bilancio consuntivo . . . . .	»	629

**ASSESTAMENTO FORESTALE E ALPICOLTURA***Esercizio 1999:*

Relazione del Commissario . . . . .	Pag. 703
Relazione del Collegio dei Revisori . . . . .	» 715
Bilancio consuntivo . . . . .	» 723

*Esercizio 2000:*

Relazione del Commissario . . . . .	» 765
Relazione del Collegio dei Revisori . . . . .	» 777
Bilancio consuntivo . . . . .	» 785

**TOMO VIII****VALORIZZAZIONE TECNOLOGICA PRODOTTI AGRICOLI***Esercizio 1999:*

Relazione del Commissario straordinario . . . . .	» 13
Relazione del Collegio dei Revisori . . . . .	» 17
Bilancio consuntivo . . . . .	» 25

*Esercizio 2000:*

Relazione del Commissario straordinario . . . . .	» 67
Relazione del Collegio dei Revisori . . . . .	» 81
Bilancio consuntivo . . . . .	» 89

**ENOLOGIA***Esercizio 1999:*

Relazione del Commissario straordinario . . . . .	» 135
Relazione del Collegio dei Revisori . . . . .	» 141
Bilancio consuntivo . . . . .	» 147

*Esercizio 2000:*

Relazione del Commissario straordinario . . . . .	» 201
Relazione del Collegio dei Revisori . . . . .	» 207
Bilancio consuntivo . . . . .	» 213

**ELAIOTECNICA***Esercizio 1999:*

Relazione del Commissario straordinario . . . . .	Pag. 267
Relazione del Collegio dei Revisori . . . . .	» 275
Bilancio consuntivo . . . . .	» 281

*Esercizio 2000:*

Relazione del Commissario straordinario . . . . .	» 329
Relazione del Collegio dei Revisori . . . . .	» 341
Bilancio consuntivo . . . . .	» 347

**LATTIERO-CASEARIO***Esercizio 1999:*

Relazione del Consiglio di amministrazione . . . . .	» 395
Relazione del Collegio dei Revisori . . . . .	» 409
Bilancio consuntivo . . . . .	» 429

*Esercizio 2000:*

Relazione del Commissario straordinario . . . . .	» 537
Relazione del Collegio dei Revisori . . . . .	» 553
Bilancio consuntivo . . . . .	» 561

**TABACCO***Esercizio 1999:*

Relazione del Commissario straordinario . . . . .	» 663
Relazione del Collegio dei Revisori . . . . .	» 675
Bilancio consuntivo . . . . .	» 681

*Esercizio 2000:*

Relazione del Commissario . . . . .	» 763
Relazione del Collegio dei Revisori . . . . .	» 779
Bilancio consuntivo . . . . .	» 785

**EX ISTITUTI DI RICERCA AGRARIA  
FLORICOLTURA**

**ESERCIZIO 1999**



RELAZIONE DEL COMMISSARIO



RELAZIONE DEL COMMISSARIO N. 15  
DEL 27 GENNAIO 2000  
AL CONTO CONSUNTIVO DELL'ESERCIZIO FINANZIARIO 1999

Nell'illustrare il Rendiconto Finanziario dell'Istituto dell'esercizio 1999, con la presente relazione viene rilevato tutto l'andamento della gestione ed i risultati cui si è pervenuti, incominciando con il raffrontare le previsioni degli stanziamenti nelle poste dell'attivo e del passivo, con le modificazioni che sono state apportate dalle variazioni regolarmente deliberate dal Commissario straordinario dell'Istituto ed approvate dal Ministero vigilante:

ENTRATE

Titoli	Previsione iniziale	Variazioni in + o in -	Previsione definitiva	Somme accertate	Somme riscosse	Somme rimaste da riscuotere	Differenza in + o in -
Entrate Correnti (Tit. I-II-III)	1.441.060.000	1.426.962.545	2.868.022.545	2.884.573.318	2.300.750.133	583.823.185	16.550.773
Entrate in conto capitale (Tit. IV-V-VI)	0	488.620.474	488.620.474	488.087.814	46.000.344	442.087.470	-532.660
Entrate per partite di giro (Tit. VII)	240.500.000	0	240.500.000	268.881.930	268.881.930	0	28.381.930
<b>Totale entrate</b>	<b>1.681.560.000</b>	<b>1.915.583.019</b>	<b>3.597.143.019</b>	<b>3.641.543.062</b>	<b>2.615.632.407</b>	<b>1.025.910.655</b>	<b>44.400.043</b>
Avanzo di amminist. 1998	942.588.326	66.195.307	1.008.783.633			0	
<b>TOTALE</b>	<b>2.624.148.326</b>	<b>1.981.778.326</b>	<b>4.605.926.652</b>				

Dal prospetto delle Entrate si rileva che il Totale delle Entrate ha avuto una previsione definitiva pari a L. 3.597.143.019 con una variazione positiva di L. 1.915.583.019 rispetto alle previsioni iniziali di L. 1.681.560.000 a cui va aggiunto un maggior avanzo di amministrazione, comprensivo dei progetti speciali, di L. 66.195.307

Entrate correnti: hanno avuto una variazione positiva netta, rispetto alla previsione iniziale, di L. 1.426.962.545 dovuta a L. 956.242.545 per contributi ministeriali e per progetti finalizzati, nonché per il funzionamento; L. 143.762.000 per contributi della Regione Toscana e Liguria; L. 300.000.000 per contributi del CNR, INEA e di altri enti; L. 26.958.000 per altre entrate.

Entrate in C/Capitale: hanno avuto una variazione positiva per finanziamenti ministeriali in conto capitale per L. 442.620.130 e per L. 46.000.344 come prelievo dalla polizza assicurativa per il trattamento di fine rapporto di un operaio.

Le partite di giro: non hanno riportato variazioni rispetto alla previsione iniziale.



## XIV LEGISLATURA - DISEGNI DI LEGGE E RELAZIONI - DOCUMENTI

Le Entrate accertate sono state di 3.641.543.062 con un aumento di L. 44.400.043 , dovuto ad un aumento di L. 28.381.930 per l'assettamento delle erariali e previdenziali in base ai correlativi incrementi registrati nelle Partite di giro, a L. 16.550.773 nelle Entrate correnti e ad una minore previsione di L. 532.660 nelle entrate in Conto capitale.

U S C I T E

Titoli	Previsione iniziale	Variazioni in + o in -	Previsione definitiva	Somme impegnate	Somme pagate	Somme rimaste da pagare	Differenza in + o in -
Spese Correnti (Tit. I)	1.944.295.255	1.339.202.689	3.283.497.944	2.463.675.839	2.159.657.337	304.018.502	-819.822.105
Spese in conto capitale (Tit. II)	439.353.071	642.575.637	1.081.928.708	617.335.534	278.420.534	338.915.000	-464.593.174
Estinzioni mutui e anticipaz. (Tit. III)	0	0	0	0	0	0	0
Partite di giro (Tit. IV)	240.500.000	0	240.500.000	268.881.930	215.002.343	53.879.587	28.381.930
<b>Totale</b>	<b>2.624.148.326</b>	<b>1.981.778.326</b>	<b>4.605.926.652</b>	<b>3.349.893.303</b>	<b>2.653.080.214</b>	<b>696.813.089</b>	<b>-1.256.033.349</b>

Le spese complessivamente secondo le previsioni definitive sono risultate di L. 4.605.926.652 con una variazione positiva di L. 1.981.778.326 rispetto alle previsioni iniziali, che erano di L. 2.624.148.326. E' da notare che la maggiore previsione definitiva è dovuta all'incremento dell'avanzo di amministrazione dell'esercizio 1998 e ai contributi avuti in più per la ricerca.

Le spese impegnate sono state di 3.349.893.303 , con una differenza netta in meno rispetto alle previsioni definitive di L. -1.256.033.349 , dovute in prevalenza alle somme non impegnate nei vari progetti speciali (L. 1.274.660.613 ) e confluite nell'avanzo di amministrazione, come da disposizioni ministeriali, a cui si contrappone un maggior impegno nelle Partite di giro per L. 28.381.930.

Ai fini di un'analisi generale economica - funzionale delle spese correnti ci si avvale del seguente prospetto:

Classificazione degli impegni delle spese correnti di competenza secondo l'analisi economico funzionale.  
(in migliaia di Lire)

Classificazioni funzionali economica	Amministrazione e servizi generali		Attività ricerca ordinaria e collaterale	Attività istituzionali e Borse di studio	Servizi speciali Certificaz. Varietali	Attività di ricerca straordinaria						Totali Categoria	
	Organi Istituz.	Servizi generali				Prog. Finalizz.	P. O. M.	Reg. Liguria Lotta integr.	Prog. Tec. Av. Propag.	Reg. Toscana Fronde	Prog. CNR		Reg. Liguria 6 b)
Cat. I Organi Istituzionali	80.898												80.898
Cat. II Personale in servizio		947.508			5.903	313.178	2.114	5.435	1.801	4.928	5.859	92.752	1.379.076
Cat. III Personale in quiescenza		5.594											5.594
Cat. IV Acq. beni e servizi		420.427	100.000		19.981	92.988	286	54.878	5.191	3.894	18.580	75.481	789.065
Cat. V Prestaz. Istituzionali				108.500					18.000				124.500
Cat. VI Oneri finanziari													18.177
Cat. VII Oneri tributari		18.177											18.177
Cat. VIII Oneri tributari		57.835											57.835
Cat. IX Poste correttive		7.907											7.907
Cat. X Somme non classificabili		503											503
<b>TOTALI</b>	<b>80.898</b>	<b>1.459.049</b>	<b>100.000</b>	<b>108.500</b>	<b>25.984</b>	<b>405.564</b>	<b>2.380</b>	<b>80.314</b>	<b>24.792</b>	<b>8.822</b>	<b>22.239</b>	<b>199.233</b>	<b>2.489.675</b>

Dal prospetto può rilevarsi che:

- le spese per gli organi istituzionali sono il 3,3% delle spese correnti;
- le spese per il funzionamento (organi istituzionali e servizi generali) sono salite al 62,5% delle spese correnti; (in parte confluite nei progetti speciali);
- le spese per servizi ed attività ordinarie e collaterali sono aumentate al 5,1% essendo ripreso il loro finanziamento;
- le spese per il personale (cat. II-III-V), impegnano quasi il 61,3% dell'ammontare delle spese correnti;

GESTIONE RESIDUI

La gestione residui, comprensiva di quelli accumulatisi negli anni precedenti con relative variazioni derivanti da piu' esatti accertamenti e dei residui relativi alla gestione finanziaria dell'esercizio 1999, presenta sinteticamente le seguenti risultanze:

RESIDUI ATTIVI		RESIDUI PASSIVI	
Residui anni precedenti	1.769.755.810	Residui anni precedenti	531.859.924
Minori accertamenti	-357.000	Minori accertamenti	-672.606
Residui attivi rettificati	<u>1.769.398.810</u>	Residui passivi rettificati	<u>531.187.318</u>
Riscossi nel 1999	1.388.180.410	Pagati nel 1999	-432.818.839
Rimasti da riscuotere	<u>380.218.400</u>	Rimasti da pagare	<u>98.368.479</u>
Residui dell'esercizio 1999	1.025.910.655	Residui dell'esercizio 1999	696.813.089
<b>TOTALE RESIDUI ATTIVI</b>	<b><u>1.406.129.055</u></b>	<b>TOTALE RESIDUI PASSIVI</b>	<b><u>795.181.568</u></b>

Le voci piu' salienti dei residui attivi sono costituite da crediti verso lo Stato e verso altri Enti per residui di contributi relativi a progetti e programmi pluriennali o finanziamenti in C/Capitale e Borse di studio.

I residui passivi sono costituiti dal pagamento di alcune parcelle e prestazioni professionali, ancora non perfezionate; dal pagamento dei contributi previdenziali, ancora non comunicati; e da impegni per acquisti di beni di consumo e servizi per i quali si attendono le relative fatture, nonchè, dallo stanziamento della somma per i lavori di costruzione ed ampliamento dei locali della Sede e per l'affitto della S.O.P. di Palermo.

Dimostrazione consistenza fondo cassa al 31/12/1999

Alla chiusura dell'esercizio finanziario 1999 e' stato determinato un avanzo di cassa di L. 689.801.511= con un' aumento rispetto a quello riportato al 31/12/1998 di L. 918.913.764.

riscossioni +			-229.112.253
Disavanzo di cassa all'1/1/1999			
in conto competenza	2.615.632.407		
in conto residui	1.389.180.410		4.004.812.817
pagamenti -			
in conto competenza	-2.653.080.214		
in conto residui	-432.818.839		-3.085.899.053
			<u>689.801.511</u>
		Avanzo di cassa al 31/12/1999	

L'avanzo di cassa è pari all'importo comunicato dal Tesoriere Cassiere dell'istituto: Cassa di Risparmio di Genova-Imperia in data 04.01.2000; il saldo riportato dalla Banca di Italia risulta in attivo di L.689.801.511, in quanto sono state contabilizzate anche le ultime operazioni passate dalla CARIGE alla Tesoreria.

Dimostrazione della situazione finanziaria al 31/12/1999

Totale entrate accertate	3.641.543.062
Totale uscite impegnate	-3.349.893.303
Avanzo finanziario al 31/12/1999	<u>291.649.759</u>

Situazione Amministrativa

Nel prospetto della situazione amministrativa è posto in evidenza il risultato di amministrazione cui è pervenuta la gestione dell'istituto e che corrisponde ad un avanzo di amministrazione di L.1.300.748.998 determinato dalla somma algebrica dei valori patrimoniali aventi carattere esclusivamente finanziario, vale a dire riscossioni e pagamenti effettuati e residui attivi e passivi alla fine dell'esercizio.

Dimostrazione dell'avanzo di amministrazione

Alla chiusura dell'esercizio finanziario 1999 l'avanzo di amministrazione è risultato essere di L. 1.300.748.998 come appresso specificato:

Residui attivi +	Avanzo cassa al 31/12/1999	689.801.511
anni precedenti	380.218.400	
Esercizio 1999	<u>1.025.910.655</u>	1.406.129.055
<b>Residui passivi -</b>		
anni precedenti	98.368.479	
Esercizio 1999	<u>696.813.089</u>	-795.181.568
	Avanzo di amministrazione al 31/12/1999	<u>1.300.748.998</u>

Infatti, nel corso dell'anno si sono verificate variazioni in meno nella gestione dei residui attivi e passivi che hanno modificato di conseguenza l'avanzo di amministrazione al 31/12/1998.

Dimostrazione

Avanzo di amministrazioni al 31.12.1998	1.008.783.633
minori accertamenti residui passivi +	672.606
minori accertamenti residui attivi -	-357.000
maggiori accertamenti residui attivi	0
maggiori accertamenti residui passivi	<u>315.606</u>
Avanzo di amministrazioni al 31.12.1998 rettificato	1.009.099.239
Avanzo finanziario di competenza 1999	291.649.759
Avanzo di amministrazione al 31/12/1999	<u>1.300.748.998</u>

Ma in effetti il reale avanzo d'amministrazione dell'esercizio 1999 ha registrato una consistenza alquanto inferiore alla suddetta cifra, in quanto, in esecuzione della circolare MAF n.60 del 13.10.90, in esso è stata fatta confluire anche la minore spesa degli stanziamenti dei progetti e dei programmi pluriennali, che vincolata per ogni singolo programma o progetto, verrà a ricostituire le relative singole poste nella competenza dell'esercizio 2000.

Strutturalmente l'avanzo di amministrazione conseguito nell'esercizio 1999, secondo la natura dei finanziamenti, sia ordinaria che straordinaria, e per i vari progetti o programmi pluriennali ancora vigenti per l'esercizio 2000, si compone di una parte dovuta ai progetti straordinari e precisamente:

1) Regione Liguria Programma 5 b)	51.659.300
2) Certificazione nuove varietà vegetali	34.521.747
4) Regione Liguria "Lotta integrata"	50.200.682
5) Tecnologie avanzate U.O. Propagazione	101.213
6) Programma fronde Regione Toscana	2.782.731
7) Progetto finalizzato Floricoltura	407.627.242
8) Progetto C.N.R.	6.078.684
9) POM	297.619.743
10) Interventi strutturali aziendali (vendita uliveto)	372.069.271
11) Borse di studio	<u>52.000.000</u>

Totale

1.274.660.613

Pertanto il suddetto avanzo di amministrazione, contabilmente risultante per la somma di L. 1.300.748.998, decurtato dal totale delle suddette somme dei progetti pluriennali, ammontanti alla somma di L. 1.274.660.613 viene a determinare il reale avanzo di amministrazione ordinario che risulta in effetti di L. 26.088.385

#### Rendiconto patrimoniale

In esso sono poste in evidenza le variazioni che la consistenza patrimoniale ha registrato nel corso dell'anno 1999 e quindi i valori finali di tutti gli elementi che compongono il patrimonio.

Il rendiconto patrimoniale si compone di due parti :

- 1) situazione patrimoniale
- 2) conto economico

Situazione patrimoniale

La gestione patrimoniale dell'esercizio 1999 ha portato ai seguenti risultati con una consistenza netta al 31/12/1999 di L. 10.115.558.628

	Consistenza al 01/01/99	Variazioni in più	in meno	Consistenza al 31/12/99
Attività	10.979.715.966	1.200.847.810	-433.385.618	11.747.178.158
Passività	1.604.959.550	505.636.035	-478.976.055	1.631.619.530
Netto	9.374.756.416	695.211.775	-45.590.437	10.115.558.628

Il patrimonio netto ha registrato una variazione positiva di L. 740.802.212 dovuta alle variazioni delle attività patrimoniali permanenti e finanziarie.

L'avanzo economico di L. 740.802.212 trova riscontro nelle seguenti risultanze :

Entrate correnti accertate	2.884.573.318	Uscite correnti impegnate	2.463.675.839
Variazioni patrimoniali straordinarie		Ammortamenti e deperimenti	
Sopravvenienze attive		Svalutazione e deprezzamenti	
acquisizioni patrimoniali	466.027.329	eliminazione beni da ammortizzare	23.758.519
passaggio di categoria	0	Fondo indennità di anzianità	
Incr. polizza T.F.R. operai	45.018.970	Prelevamento polizza assicurativa TFR	46.000.344
Insussistenze passive		Variazioni patrimoniali straordinarie	
minori residui passivi	672.606	Eccedenza degli impegni sugli accertamenti in C/Capitale	129.247.720
minori ammortamenti	6.568.037	Minori residui attivi	357.000
minor debito T.F.R.	981.374	Errato doppio carico bene	0
Totale Generale	3.403.841.634	Totale Generale	2.663.039.422
Disavanzo economico		Avanzo economico	740.802.212
Totale a pareggio	3.403.841.634	Totale a pareggio	3.403.841.634

L'importo dell'eccedenza degli impegni sugli accertamenti in C/C Capitale è stato di L. 129.247.720 determinato dalle spese in c/capitale del Titolo II, Cat. 11 e 12 pari a L. 555.590.379 (121.592.950 + 433.997.429) a cui aggiungere L. 61.745.155 (cioè la quota per il pagamento del T.F.R. per gli O.T.D. e O.T.I.), essendosi verificati dall'altra parte accertamenti in C/Capitale di L. 442.087.470 nel Titolo 5 e L. 46.000.344 dalla polizza per il T.F.R..

Nell'esercizio 1999 le immobilizzazioni tecniche e i terreni dell'Istituto hanno subito una variazione a seguito di acquisti di attrezzature e libri, nonché per il decreto della consistenza di piante rilevata alla fine dell'anno, come si evince analiticamente dai relativi prospetti allegati al consuntivo e come qui appresso viene sinteticamente descritta:

Categorie	Valore al 31.12.98	Carico effettivo	Scarico effettivo	Valore al 31.12.99
1	306.271.232	40.545.200	994.143	345.822.289
2	355.722.513	34.480.219	0	390.202.732
3	500.893.468	119.642.110	34.500	620.501.078
4	188.412.258	43.556.000	1.268.416	230.699.842
5	12.642.000	0	1.548.000	11.094.000
6	5.453.520.044	227.803.800	19.913.460	5.661.410.384
7	1.794.902.520	0	0	1.794.902.520
	8.612.364.035	466.027.329	23.758.519	9.054.632.845

Sono state inoltre regolarmente determinate, secondo quanto dettato dalla circolare n. 16 del 29 gennaio 1990 del Ministero dell'Agricoltura e Foreste, le quote di ammortamento dei beni mobili e immobili per un totale di L. 242.887.337, le quali hanno subito un decremento rispetto all'anno precedente di L. 6.568.037.

Il Commissario  
(Bambi Moreno)







RELAZIONE DEL COLLEGIO DEI SINDACI



**N. 171 - RELAZIONE SUL CONTO CONSUNTIVO ANNO 1999**

In Sanremo, nel giorno 10 marzo 2000 i sottoscritti Revisori dei Conti Dott. Mario de Angelis, presidente e Dott. Mario Pulimanti, componente, esprimono il proprio motivato parere in ordine all'approvazione del conto consuntivo della gestione finanziaria e patrimoniale 1999 dell'Istituto Sperimentale per la Floricoltura.

Si precisa al riguardo che sono stati visionati con il predetto elaborato anche i vari prospetti che illustrano taluni aspetti di cui si riferisce in seguito.

In particolare il Collegio ha in via preliminare accertato la concordanza delle somme indicate sui vari documenti con i dati riassuntivi delle scritture contabili in uso da parte dell'Istituto, e ciò in termini di competenza e di cassa, nonché dei residui pregressi ed ha proceduto, inoltre, con il metodo del campionamento alla verifica di singole operazioni contabili effettuate nel decorso esercizio finanziario.

Si è presa visione, altresì, della relazione commissariale n.15 del 27.01.2000 al conto consuntivo all'esame che, riassumendo gli essenziali dati contabili, espone in maniera esauriente le risultanze della gestione dell'Istituto.

Ciò premesso, si da conferma di quanto risulta sul piano computistico delle seguenti cifre contabili, rinviando, per una più analitica illustrazione dei dati gestionali, alla predetta relazione commissariale.

**ENTRATE**Previsione definitiva  
(comprensiva dell'avanzo  
di amministrazione 1998)

L. 4.605.926.652

Accertamenti

L. 3.641.543.062

**USCITE**

Previsione definitiva

L. 4.605.926.652

Impegni

L. 3.349.893.303

**SITUAZIONE DEI RESIDUI AL 31.12.1999**

Attivi all'01.01.1999

L. 1.769.755.810

Riaccertamenti

L. 357.000

Riscossi nel 1999

L. 1.769.398.810

L. 1.389.180.410

Rimasti da riscuotere al 31.12.1999

L. 380.218.400

Residui dell'esercizio 1999

L. 1.025.910.655

Totale residui attivi

L. 1.406.129.055

Passivi all'01.01.1999		L.	531.859.924
Riaccertamenti	--	L.	672.606
			-----
pagati nel 1999	--	L.	531.187.318
		L.	432.818.839
			-----
rimasti da pagare		L.	98.368.479
residui dell'esercizio 1999	+	L.	696.813.089
			-----
Totale residui passivi		L.	795.181.568

**SITUAZIONE DI CASSA**

disavanzo all'01.01.1999	--	L.	229.112.253
- riscossioni in c/c		L.	2.615.632.407
- riscossioni in c/r		L.	1.389.180.410
			-----
- pagamenti in c/c	+	L.	4.004.812.817
- pagamenti in c/r	--	L.	3.085.899.053
			-----
Avanzo di cassa al 31.12.1999		L.	689.801.511

Il citato avanzo di cassa, risultante dalle scritture contabili tenute dall'Istituto, corrisponde al dato riassuntivo evidenziato nell'estratto conto predisposto al 31.12.1999 dalla Cassa di Risparmio di Genova e Imperia.

La situazione a fine esercizio 1999 della contabilità speciale tenuta presso la Sezione di Tesoreria provinciale dello stato di Imperia, presenta una giacenza di L. 689.801.511, pari, quindi, a quella evidenziata nelle scritture contabili dell'Istituto.

Per quanto attiene alle somme da accantonare per T.F.R. si rammenta che, per una più proficua gestione delle somme da riservare a tale titolo, nell'esercizio 1997 si è provveduto a stipulare una apposita polizza assicurativa.

Tra le attività e passività della situazione patrimoniale alla data del 31.12.1999 è esposto l'uguale importo di L.593.550.625 che è pari al capitale maturato alla data del 24.11.1999 in caso di riscatto speciale comunicato dalle Assicurazioni Generali sulla base del rendimento riconosciuto nel corso dell'anno 1999 sulla citata polizza assicurativa. A fine 1999 l'effettivo ammontare del T.F.R. da accantonare risulta, invece, di L.593.633.565.

In considerazione di quanto sopra, a parere del Collegio, per una più esatta rappresentazione della situazione debitoria, occorre registrare tra le passività dei fondi di accantonamento l'effettiva somma maturata a fine 1999 dal personale per T.F.R.

La differenza in meno di L.82.940 contabilizzata tra le passività, non inficia evidentemente la sostanziale regolarità del documento all'esame, anche nella considerazione che, per effetto dell'apprezzamento del capitale assicurato (minimo garantito del 3% annuo), la polizza assicurativa stessa garantisce la liquidabilità delle indennità di fine rapporto nelle misure annualmente rideterminate.

#### **AVANZO DI AMMINISTRAZIONE**

La gestione di pura competenza dell'anno 1999 ha determinato a fine esercizio un avanzo finanziario di L.291.649.759.

Alla chiusura dell'esercizio l'avanzo di amministrazione ammonta in termini puramente contabili a L. 1.300.748.998 così determinato:

avanzo di cassa al 31.12.1999  
 + residui attivi  
 -- residui passivi

L. 689.801.511  
 L.1.406.129.055  
 L. 795.181.568  
 -----  
 L. 1.300.748.998

Il precitato importo si riduce ad effettive L. 26.088.585 in quanto, in relazione alle disposizioni impartite dal Mi.Pa. con la circolare n.60 del 13.10.1990, l'Istituto ha provveduto a far confluire nell'avanzo di amministrazione tutte le somme non formalmente impegnate nel corso dell'anno 1999 (in conto competenza ed in conto residui) ammontanti a complessive L. 1.274.660.613 riferentesi ai contributi concessi per l'espletamento di progetti o programmi finalizzati a carattere pluriennale; nonché a borse di studio.

La sopraindicata complessiva somma verrà reiscritta ai corrispondenti capitoli di spesa nella competenza dell'esercizio 2000.

#### SITUAZIONE PATRIMONIALE

La situazione patrimoniale che all'inizio dell'esercizio presentava una consistenza di L.9.374.756.416 per effetto della gestione dell'esercizio 1999 si è attestata al 31.12.1999 a L.10.115.558.628 registrando pertanto un incremento netto di L.740.802.212 che corrisponde all'avanzo riportato nel conto economico dell'esercizio.

La consistenza patrimoniale concorda con le cifre riportate nei singoli registri inventariali; le variazioni patrimoniali verificatesi nel 1999 sono, qui di seguito, riportate sinteticamente:

Cat. I	- Mobili ed arredi	+	L. 39.551.057
Cat. II	- Libri e riviste	+	L. 34.480.219
Cat. III	- Attrezzature scientif.	+	L. 119.607.610
Cat. IV	- Attrezzature tecniche	+	L. 42.287.584
Cat. V	- Piante e semi	--	L. 1.548.000
Cat. VI	- Immobili e impianti	+	L. 207.890.340
Cat. VII	- Terreni		-----



Si precisa che le esposte risultanze patrimoniali sono state determinate da incrementi complessivi di L. 466.027.329 e discarichi per L. 23.758.519.

Si attesta, inoltre, che risultano accertati in modo esatto gli ammortamenti secondo i criteri stabiliti dalla circolare del Ministero delle Politiche Agricole n. 16 del 29.01.1990 per un importo riportato come contropartita al passivo patrimoniale di L. 242.887.337.

In relazione a quanto sopra considerato e con riferimento alle ordinarie verifiche svolte nel corso del medesimo anno, si esprime il proprio assenso in ordine all'approvazione del rendiconto finanziario e patrimoniale afferente l'esercizio 1999.

Il presidente:     Dott. Mario de Angelis     \_\_\_\_\_

Componente:     Dott. Mario Pulimanti     \_\_\_\_\_

# ISTITUTO SPERIMENTALE PER LA FLORICOLTURA

## SANREMO

Ente di diritto pubblico vigilato dal Ministero delle Politiche Agricole - D.P.R. 23-11-67 n. 1318  
Codice Fiscale N. 8100509008

### DELIBERA COMMISSARIALE N° 59 DEL 14 MARZO 2000

**OGGETTO:** Approvazione Bilancio Consuntivo anno 1999

L'anno 2000, il giorno 14 del mese di Marzo, nella Sede dell'Istituto Sperimentale per la Floricoltura di Sanremo, C.so Inglese 508, il Commissario dell'Istituto, BAMBÌ Moreno,

**VISTO** il D.M. 523 del 04.04.1998 con cui viene commissariata la gestione ordinaria e straordinaria dell'Istituto;

**VISTA** la relazione Commissariale n.15 del 27.01.2000, relativa alla proposta di approvazione del Bilancio consuntivo 1999;

**VISTA** la relazione del Collegio dei Revisori dei Conti n. 171 con la quale viene approvato il bilancio proposto;

### DELIBERA

di approvare il Bilancio Consuntivo per il 1999, in attuazione del D.P.R. 1318 del 27.11.1967, nonché ai sensi del D.P.R. 696 del 18.12.1979, riportato sinteticamente nel seguente riepilogo:

ENTRATE

- Disavanzo di cassa iniziale	- L. 229.112.253
- Entrate derivanti da trasferimenti correnti	L. 2.831.064.545
- Altre entrate	L. 53.508.773
- Entrate per alienazione e riscossione crediti	L. 46.000.344
- Entrate derivanti da trasferimenti in c/cap.	L. 442.087.470
- Partite di giro	L. 268.881.930
	-----
Totale entrate accertate	L. 3.641.543.062
- Residui anni precedenti riaccertati	L. 1.769.398.810

## TOTALE ENTRATE

L. 5.181.829.619

USCITE

- Spese correnti	L. 2.463.675.839
- Spese in conto capitale	L. 617.335.534
- Partite di giro	L. 268.881.930
	-----
Totale uscite impegnate	L. 3.349.893.303
- Residui anni precedenti riaccertati	L. 531.187.318

## TOTALE USCITE

L. 3.881.080.621

- Avanzo di amministrazione

L. 1.300.748.998

Totale a pareggio

L. 5.181.829.619

La gestione di cassa si chiude nel 1999 con un avanzo di cassa di L. 689.801.511, ed un avanzo di amministrazione di L. 1.300.748.998.  
 In effetti il reale avanzo di amministrazione della gestione ordinaria 1999 è risultato di L. 26.088.385, in quanto la differenza di L. 1.274.660.613 attiene alla minore spesa degli stanziamenti dei progetti e programmi pluriennali.

Il Patrimonio ha subito incrementi dovuti all'acquisto di attrezzature tecnico-scientifiche destinate alla Sede ed alle Sezioni Operative Periferiche, pertanto il Patrimonio dell'Istituto alla fine dell'anno 1999 così costituito:

ATTIVITA'

Disponibilità liquide	L. 689.801.511
Residui attivi	L. 1.406.129.055
Depositi cauzionali	L. 3.064.122
Investimenti	L. 593.550.625
Immobili	L. 7.456.312.904
Immobilizzazioni tecniche	L. 1.598.319.941
	-----
Totale	L.11.747.178.158

PASSIVITA'

Anticipazioni tesoriere	-----
Residui passivi	L. 795.181.568
Fondo liquidazione inden.anzian.personale	L. 593.550.625
Poste rettificate dell'attivo	L. 242.887.337
	-----
Totale	L. 1.631.619.530
Consistenza netta	L. 9.374.756.416
	-----
Incremento netto patrimoniale relativo al 1999	L. 11.006.375.946
	L. 740.802.212
	-----
Totale a pareggio	L. 11.747.178.158

La presente Delibera, con gli allegati di rito, sarà inviata al Ministero vigilante per la necessaria approvazione.

Sanremo li, 14 Marzo 2000.

Il Commissario ( On. BAMBI Moreno )



**BILANCIO CONSUNTIVO**



# **CONTO CONSUNTIVO**







## XIV LEGISLATURA - DISEGNI DI LEGGE E RELAZIONI - DOCUMENTI

ENTRATE		D I C O M P E T E N Z A									
CODICE	D E S C R I Z I O N E	P R E V I S I O N I			S O M M E A C C E R T A T E			D I F F E R E N Z E R I S P E T T O A L L E P R E V I S I O N I			
		INIZIALI	IN AUMENTO	IN DIMINUIZIONE	DEFINITIVE	RISOSSE	RIMASTE DA RISCOUTERE	TOTALI ACCERTATI	IN +	IN -	
		4	5 (7-4)	6 (4-7)	7 (4+5-6)	8	9 (10-8)	10 (8+9)	11 (10-7)	12 (7-10)	
Cat. 7	Entrate derivanti dalla vendita di beni e dalla prestazione di servizi										
307010	- Ricavi dalla vendita di prodotti	800.000			800.000	584.000		584.000		216.000	
307030	- Proventi derivanti dalla prestazione di servizi		16.000.000		16.000.000	32.752.280		32.752.280	16.752.280		
	- Totale Categoria 7 - Redditi e Proventi Patrimoniali	800.000	16.000.000		16.800.000	33.336.280		33.336.280	16.752.280	216.000	
308010	- Affitto immobili	6.000.000			6.000.000	5.747.494		5.747.494	9.488	252.506	
308030	- Interessi attivi su mutui, depositi e conti correnti					9.488		9.488			
	- Totale Categoria 8 - Poste correttive e compensative di spese correnti	6.000.000			6.000.000	5.756.982		5.756.982	9.488	252.506	
309010	- Recuperi e rimborsi vari	3.200.000	10.958.000		14.158.000	14.415.511		14.415.511	257.511		
	- Totale Categoria 9 - ENTRATE PER ALIENAZIONE DI BENI PATRIMONIALI E RISCOSSIONE DI CREDITI	3.200.000	10.958.000		14.158.000	14.415.511		14.415.511	257.511		
	TITOLO 4 - Alienazione di immobili e diritti reali	10.000.000	26.958.000		36.958.000	53.508.773		53.508.773	17.019.279	468.506	
Cat. 11	- Alienazione immobili e diritti reali										
411010	- Alienazione immobili e diritti reali										
Cat. 12	- Alienazione di immobilizzazioni tecniche										
412010	- Alienazione beni mobili, arredi e macchine d'ufficio										
412030	- Alienazione macchine e attrezzature agricole										
412040	- Alienazione automezzi										
Cat. 14	- Riscossione di crediti		46.000.344		46.000.344	46.000.344		46.000.344			
414020	- Prelevamenti da polizza assicurativa per liquidazione indennità di anzianità e interessi										
414030	- Ritiro di depositi a cauzione presso terzi										
414040	- Prelievi dalla Tesoreria										
414070	- Estinzione del Conto Vincolato relativo al deposito liquidazione indennità di anzianità										
	- Totale Categoria 14 - ENTRATE DERIVANTI DA TRASFERIMENTI IN C/CAPITALE		46.000.344		46.000.344	46.000.344		46.000.344			

XIV LEGISLATURA - DISEGNI DI LEGGE E RELAZIONI - DOCUMENTI

ENTRATE

CAPITOLO CODICE	G E S T I O N E D E I R E S I D U I A T T I V I				G E S T I O N E D I C A S S A				TOTALE DEI RESIDUI ATTIVI AL TERMINE DELL'ESERCIZIO			
	RESIDUI ALL'INIZIO DELL'ESERCIZIO	RISCOSSI	RIMASTI DA RISCUOTERE	TOTALI	V A R I A Z I O N I		RISCOSSIONI	D I F F E R E N Z E R I S P E T T O A L L E P R E V I S I O N I				
					IN +	IN -		IN +		IN -		
	13	14	15 (16-14)	16 (14+15)	17 (16-13)	18 (13-16)	19	20	21 (20-19)	22 (19-20)	23 (9+15)	
307010							800.000	584.000			216.000	
307030							16.000.000	32.752.280	16.752.280			
Tot. Cat. 7							16.800.000	33.336.280	16.752.280			216.000
308010							6.000.000	5.747.494			252.506	
308030								9.488		9.488		
Tot. Cat. 8							6.000.000	5.756.982		9.488	252.506	
309010							14.158.000	14.415.511			257.511	
Tot. Cat. 9							14.158.000	14.415.511			257.511	
TOT. III. 3							36.958.000	53.508.773			17.019.279	
411010												
412010												
412030												
412040												
414020												
414030	3.000.000		3.000.000	3.000.000			46.000.344	46.000.344			3.000.000	3.000.000
414060												
414070												
Tot. Cat. 14	3.000.000		3.000.000	3.000.000			49.000.344	46.000.344			3.000.000	3.000.000
TOT. III. 4	3.000.000		3.000.000	3.000.000			49.000.344	46.000.344			3.000.000	3.000.000

XIV LEGISLATURA - DISEGNI DI LEGGE E RELAZIONI - DOCUMENTI

CODICE	DESCRIZIONE	ENTRATE											
		CAPITOLLO				GESTIONE				CDMPENZA		DIFFERENZE RISPETTO ALLE PREVISIONI	
		INIZIALI	VARIAZIONI		DEFINITIVE	RISOSSE	RIMASTE DA RISCOUTERE	TOTALI ACCERTATI	IN +	IN -			
			IN AUMENTO	IN DIMINUZIONE									
4	5 (7-4)	6 (4-7)	7 (4+5-6)	8	9 (10-8)	10 (8+9)	11 (10-7)	12 (7-10)					
	Cat. 15 - Trasferimenti dello Stato												
515010	- Finanziamenti M.A.F. in C/Capitale, Ordinario	304.000.000		304.000.000		303.467.340				303.467.340			532.660
515017	- Finanziamenti Mi.R.A.F. in C/Capitale Progetto Finalizzato Fioricoltura	138.620.130		138.620.130		138.620.130				138.620.130			
	- Totale Categoria 15 -	442.620.130		442.620.130		442.087.470				442.087.470			532.660
	- TOTALE TITOLO 5 -	442.620.130		442.620.130		442.087.470				442.087.470			532.660
	TITOLO 7 - PARTITE DI GIRO												
	Cat. 22 - Entrate aventi natura di partite di giro												
722010	- Ritenute erariali	173.000.000		173.000.000		181.493.626				181.493.626		8.493.626	
722020	- Ritenute prev.li e ass.li	65.000.000		65.000.000		84.888.304				84.888.304		19.888.304	
722060	- Recupero anticipazione Fondo Economato	2.500.000		2.500.000		2.500.000				2.500.000			
722070	- Recupero anticipazioni Sezioni Operative Periferiche												
	- Totale Categoria 22 -	240.500.000		240.500.000		268.881.930				268.881.930		28.381.930	
	- TOTALE TITOLO 7 -	240.500.000		240.500.000		268.881.930				268.881.930		28.381.930	

## XIV LEGISLATURA - DISEGNI DI LEGGE E RELAZIONI - DOCUMENTI

## ENTRATE

CAPITOLO	GESTIONE DEI RESIDUI ATTIVI					GESTIONE DI CASSA					TOTALE DEI RESIDUI ATTIVI AL TERMINE DELL'ESERCIZIO
	RESIDUI ALL'INIZIO DELL'ESERCIZIO	RISCOSSI	RIMASTI DA RISCOUTERE	TOTALI	VARIAZIONI		PREVISIONI	RISCOSSIONI	DIFFERENZE RISPETTO ALLE PREVISIONI		
					IN +	IN -			IN +	IN -	
CODICE	13	14	15 (16-14)	16 (14+15)	17 (16-13)	18 (13-16)	19	20	21 (20-19)	22 (19-20)	23 (9+15)
515010	473.358.750	421.802.640	51.556.110	473.358.750			777.358.750	421.802.640		355.556.110	355.023.450
515017	159.310.000	159.310.000		159.310.000			297.930.130	159.310.000		138.620.130	138.620.130
Tot. Cat. 15	632.668.750	581.112.640	51.556.110	632.668.750			1.075.288.880	581.112.640		494.176.240	493.643.580
TOT. TIT. 5	632.668.750	581.112.640	51.556.110	632.668.750			1.075.288.880	581.112.640		494.176.240	493.643.580
III. 7											
722010	45.780					45.780	173.045.780	181.493.626	8.447.846		
722020							65.000.000	84.888.304	19.888.304		
722060							2.500.000	2.500.000			
722070											
Tot. Cat. 22	45.780					45.780	240.545.780	268.881.930	28.336.150		
TOT. TIT. 7	45.780					45.780	240.545.780	268.881.930	28.336.150		



ENTRATE

CAPITOLO	G E S T I O N E D E I R E S I D U I A T T I V I										G E S T I O N E D I C A S S A			TOTALE DEI RESIDUI ATTIVI AL TERMINE DELL'ESERCIZIO
	RESIDUI ALL'INIZIO DELL'ESERCIZIO	RISCOSSI	RIMASTI DA RISCUOTERE	TOTALI	V A R I A Z I O N I		PREVISIONI	RISCOSSIONI	D I F F E R E N Z E R I S P E T T O A L L E P R E V I S I O N I		IN +	IN -		
					IN +	IN -			21 (20-19)	22 (19-20)				
CODICE	13	14	15 (16-14)	16 (14+15)	17 (16-13)	18 (13-16)	19	20	21 (20-19)	22 (19-20)	23 (9+15)			
RIEP. TITOLI														
- TITOLO 2 -	1.134.041.280	808.067.770	325.662.290	1.133.730.060		311.220	3.965.105.825	3.055.309.130		909.796.695	909.485.475			
- TITOLO 3 -							36.958.000	53.508.773	17.019.279	468.506				
- TITOLO 4 -	3.000.000	3.000.000	3.000.000	3.000.000			49.000.344	46.000.344		3.000.000	3.000.000			
- TITOLO 5 -	632.668.750	581.112.640	51.556.110	632.668.750			1.075.288.880	581.112.640		494.176.240	493.643.580			
- TITOLO 7 -	45.780					45.780	240.545.780	268.881.930	28.336.150					
TOTALE GENER.	1.769.755.810	1.389.180.410	380.218.400	1.769.398.810		357.000	5.366.898.829	4.004.812.817	45.355.429	1.407.441.441	1.406.129.055			





XIV LEGISLATURA - DISEGNI DI LEGGE E RELAZIONI - DOCUMENTI

SPESE

CAPITOLO	G E S T I O N E D E I R E S I D U I P A S S I V I					G E S T I O N E D I C A S S A				TOTALE DEI RESIDUI PASSIVI AL TERMINE DELL'ESERCIZIO
	RESIDUI ALL'INIZIO DELL'ESERCIZIO	PAGATI	RIMASTI DA PAGARE	V A R I A Z I O N I		TOTALI	PAGAMENTI	D I F F E R E N Z E R I S P E T T O A L L E P R E V I S I O N I		
				IN +	IN -			IN +	IN -	
CODICE	13	14	15 (16-14)	17 (16-13)	18 (13-16)	16 (14+15)	20	21 (20-19)	22 (19-20)	23 (9+15)
TIT. 1										
101010	15.145.900	15.145.900				15.145.900	78.992.900			
101020										
101030							8.190.000			
101050							8.861.350		138.650	
Tot. Cat. 1	15.145.900	15.145.900				15.145.900	96.044.250		138.650	
102010										
102011							63.239.416		5.334.314	
102014							9.200.000		9.200.000	
102015										
102017							112.017.489		114.579.769	
102019							226.597.258		43.000.000	
102020							43.000.000		43.000.000	
102021							597.800.000		4.082	
102022							10.319.647		6.055.071	
102024							12.278.927		8.821.255	
102026							4.312.825		759.328	
102027							94.150.057		17.163.889	
102028							2.522.529		59.311	
102029							35.000.000		35.000.000	
102040							3.600.000		879.664	
							2.720.336			



## XIV LEGISLATURA - DISEGNI DI LEGGE E RELAZIONI - DOCUMENTI

CAPITOLO	G E S T I O N E D E I R E S I D U I P A S S I V I										G E S T I O N E D I C A S S A			TOTALE DEI RESIDUI PASSIVI AL TERMINE DELL'ESERCIZIO
	RESIDUI ALL'INIZIO DELL'ESERCIZIO	PAGATI	RIMASTI DA PAGARE	TOTALI	V A R I A Z I O N I		PREVISIONI	PAGAMENTI	D I F F E R E N Z E R I S P E T T O A L L E P R E V I S I O N I					
					IN +	IN -			IN +	IN -				
CODICE	13	14	15 (16-14)	16 (14+15)	17 (16-13)	18 (13-16)	19	20	21 (20-19)	22 (19-20)	23 (19+15)			
102050							30.000.000	29.845.185		154.815				
102051							3.676.330	1.857.122		1.839.208				
102052							3.000.000	1.229.921		1.770.079				
102054							3.503.877	1.977.770		1.526.107				
102055							1.017.396	916.183		101.213				
102056							2.000.000	1.082.736		917.264				
102057							20.316.654	4.760.281		15.356.373				
102058							4.223.047	3.195.837		1.027.210				
102059							28.000.000	2.114.207		25.885.793				
102060							19.500.000	9.135.794		10.364.206	10.364.000			
102067							34.874.929	10.713.598		24.161.331				
102080	38.142.682	29.214.706	8.927.976	38.142.682			335.784.595	226.716.793		109.067.812	109.067.708			
102081							31.049.818	27.455.336		3.394.482				
102082							3.000.000	409.344		2.590.656				
102084							2.000.000			2.000.000				
102085							685.217	685.217						
102086							1.200.000	291.936		908.064				
102087							144.234.577	108.501.864		55.732.713				
102089							37.500.000			37.500.000				
102100														
102107														
Tot. Cat. 2	38.142.682	29.214.706	8.927.976	38.142.682			1.832.941.413	1.297.787.404		535.154.009	119.431.708			





## XIV LEGISLATURA - DISEGNI DI LEGGE E RELAZIONI - DOCUMENTI

CODICE	DESCRIZIONE	SPESE													
		CAPITOLO				GESTIONE				COPERTURA			DIFFERENZE		
		PREVISIONI		SDMME		IMPEGNATE		RISPETTO ALLE		PREVISIONI		PREVISIONI		PREVISIONI	
		INITIALI	IN AUMENTO	IN DIMINUIZIONE	DEFINITIVE	PAGATE	RIMASTE DA PAGARE	TOTALI IMPEGNI	IN +	IN -	IN +	IN -	IN +	IN -	
4	5 (7-4)	6 (4-7)	7 (4+5-6)	8	9 (10-8)	10 (8+9)	11 (10-7)	12 (7-10)							
104062	- Spese postali, teleg., telefoniche Cert. Varietale		2.000.000		2.000.000	717.000		717.000					1.283.000		
104064	- Spese postali e telefoniche Progetto lotta integrata Regione Liguria		2.037.618		2.037.618	1.037.618		1.037.618					1.000.000		
104067	- Spese postali, telegraf., telef., spedizioni, ecc. Progetto finalizzato floricoltura		8.308.600		8.308.600	4.143.400		4.143.400					4.165.200		
104069	- Spese postali, telegraf., telef., spedizioni, ecc. Programma P.D.M.		8.000.000		8.000.000								8.000.000		
104070	- Spese acquisto pubblicazioni di frequente consultazione per uso ufficio	500.000	2.000.000	431.000	2.069.000	1.415.500		1.415.500					653.500		
104074	- Spese acq. pubbl. frequente consultazione Progetto lotta integrata Regione Liguria		671.171		671.171										
104077	- Spese acq. pubbl. frequente consultazione Progetto finalizzato floricoltura	7.250.000	3.000.000	3.250.000	7.000.000	4.843.500		4.843.500					2.156.500		
104080	- Spese per stampa annuali, monografie, estratti, ecc.														
104085	- Spese per stampa annuali, monografie, estratti, ecc Tecnologie avanzate in propagazione	1.500.000		1.500.000											
104087	- Spese per stampa annuali, monografie, estratti, ecc Progetto finalizzato floricoltura	2.261.900	2.000.000	2.261.752	2.000.148	306.800		306.800					1.693.348		
104088	- Spesa per stampa annuali, monografie, estratti, ecc C.M.R.		278.300		278.300								278.300		
104090	- Spese per acquisto materiale di consumo economato	1.500.000	11.325.626		12.825.626	9.941.300		2.479.220					405.106		
104091	- Spese per acquisto di materiale economato Programma 5) b Reg. Liguria	785.440		291.158	494.282								494.282		
104092	- Spese acq. materiale economato Cert. Varietale		3.000.000	1.000.000	2.000.000	1.520.630		1.520.630					479.370		
104094	- Spese per acquisto materiale di consumo economato Progetto lotta integrata Regione Liguria		2.997.330		2.997.330	985.010		985.010					2.012.320		
104095	- Spese per acquisto materiale di consumo economato Tecnologie avanzate in propagazione	1.000.000			1.000.000										
104097	- Spese per acquisto materiale di consumo economato Progetto finalizzato floricoltura	3.000.000	9.605.615	1.754.440	10.851.175	5.163.300		144.000					5.543.875		
104099	- Spese per acquisto materiale di consumo economato Programma P.D.M.		2.000.000		2.000.000	266.050		266.050					1.733.950		
104100	- Spese per acquisto materiale di consumo tecnico	4.500.000	49.200.000	5.450.000	48.250.000	38.027.635		10.213.580					8.785		
104101	- Spese per acquisto materiale di consumo tecnico Programma 5) b Reg. Liguria	10.000.000	20.352.826		30.352.826	17.533.790		1.094.400					11.724.636		
104102	- Spese per acquisto materiale di consumo tecnico Certificazione nuove varietà vegetali	4.000.000	16.000.000	3.394.602	16.605.398	3.500.950							13.104.448		
104104	- Spese per acquisto materiale di consumo tecnico Progetto lotta integrata Regione Liguria		14.055.445	4.055.445	10.000.000								10.000.000		
104105	- Spese per l'acquisto di materiale consumo tecnico	1.004.060	1.500.000	819.000	1.685.060	1.685.060									

## XIV LEGISLATURA - DISEGNI DI LEGGE E RELAZIONI - DOCUMENTI

## SPESE

CAPITOLO	G E S T I O N E D E I R E S I D U I P A S S I V I						G E S T I O N E D I C A S S A				TOTALE DEI RESIDUI PASSIVI AL TERMINE DELL'ESERCIZIO
	RESIDUI ALL'INIZIO DELL'ESERCIZIO	PAGATI	RIMASTI DA PAGARE	TOTALI	V A R I A Z I O N I		PREVISIONI	PAGAMENTI	D I F F E R E N Z E R I S P E T T O A L L E P R E V I S I O N I		
					IN +	IN -			IN +	IN -	
CODICE	13	14	15 (16-14)	16 (14+15)	17 (16-13)	18 (13-16)	19	20	21 (20-19)	22 (19-20)	23 (9+15)
104062							2.000.000	717.000		1.283.000	
104064							2.037.618	1.037.618		1.000.000	
104067							8.308.600	4.143.400		4.165.200	
104069							8.000.000			8.000.000	
104070							2.069.000	1.415.500		653.500	
104074											
104077							7.000.000	4.843.500		2.156.500	
104080											
104085											
104087							2.000.148	306.800		1.693.348	
104088							278.300			278.300	
104090	340.972	340.972		340.972			13.166.598	10.282.272		2.884.326	2.479.220
104091	291.158	291.158		291.158			785.440	291.158		494.282	
104092							2.000.000	1.520.630		479.370	
104094							2.997.330	985.010		2.012.320	
104095							1.000.000	1.000.000			
104097	203.270	203.270		203.270			11.054.445	5.366.570		5.687.875	144.000
104099							2.000.000			2.000.000	266.050
104100	1.022.020	1.019.425		1.019.425			49.272.020	39.047.040		10.224.980	10.213.580
104101	645.600	642.960		642.960			30.998.426	18.176.750		12.821.676	1.094.400
104102	1.038.500	953.099		953.099			17.643.898	4.454.049		13.189.849	
104104	712.800	712.800		712.800			10.712.800	712.800		10.000.000	
104105	136.800	136.800		136.800			1.821.860	1.821.860			







## XIV LEGISLATURA - DISEGNI DI LEGGE E RELAZIONI - DOCUMENTI

CODICE	DESCRIZIONE	SPESE											
		CAPITOLO				SESTIONE				COMPETENZA			
		PREVISIONI		SOMME IMPEGNATE		DIFFERENZE		RISPETTO ALLE		PREVISIONI		PREVISIONI	
		INITIALI	IN AUMENTO	IN DIMINUIZIONE	DEFINITIVE	PAGATE	RIMASTE DA PAGARE	TOTALI IMPEGNI	IN +	IN -	11 (10-7)	12 (7-10)	
4	5 (7-4)	6 (4-7)	7 (4+5-6)	8	9 (10-8)	10 (8+9)	11 (10-7)	12 (7-10)					
104161	- Spese, indennizzi a terzi per ricerche Programma 5) b Reg. Liguria	30.000.000	13.135.066	3.000.000	40.135.066	18.462.000	14.270.000	32.732.000			7.403.066		
104164	- Spese ind. a terzi Regione Liguria		54.100.000	18.100.000	36.000.000	12.000.000	12.000.000	24.000.000			12.000.000		
104167	- Spese, indennizzi a terzi per ricerche Progetto finalizzato floricoltura	3.000.000		1.236.000	1.764.000	1.764.000		1.764.000					
104169	- Spese ed indennizzi a terzi per ricerca Programma P.O.M.		14.000.000		14.000.000						14.000.000		
104170	- Spese attività divulgativa, iscriz. società e congr	2.000.000			2.000.000	1.132.850		1.132.850			867.150		
104177	- Spese attività divulgativa, iscriz. società e congr Progetto finalizzato floricoltura	2.005.400		1.222.200	783.200	707.822		707.822			75.378		
104180	- Corrispettivi prestazioni profess. e incarichi sp.	10.000.000			10.000.000	4.354.380	5.645.620	10.000.000					
104184	- Corrispettivi prestazioni profess. e incarichi sp. Progetto lotta integrata Regione Liguria		45.750.000	18.809.000	26.941.000	9.920.000	14.880.000	24.800.000			2.141.000		
104190	- Spese per concorsi, funz. com. commissioni, comitati												
104200	- Spese accertamenti sanitari, cure, ricoveri, ecc.	4.500.000		1.100.000	5.400.000	5.335.670		5.335.670			64.330		
104210	- Spese acquisto vestiario, divise, ecc.												
104220	- Spese di rappresentanza												
104230	- Spese sistemazione terreni		8.300.000	2.000.000	6.300.000	4.556.000	1.632.000	6.168.000			132.000		
104236	- Spese sistemazione terreni Regione Toscana - Programma Fronde		174.000		174.000						174.000		
104237	- Spese sistemazione terreni Progetto finalizzato floricoltura		2.838.400	338.400	2.500.000		1.440.000	1.440.000			1.060.000		
Cat. 5	- Totale Categoria 4 - Spese per prestazioni istituzionali	504.690.260	826.876.592	193.165.633	1.138.401.219	606.027.728	183.056.770	789.084.498			349.316.721		
105010	- Borse di studio	140.000.000			140.000.000	106.500.000		106.500.000			52.000.000		
105015	- Borse di studio Progetto tecnologie avanzate in Propagazione	18.000.000			18.000.000	18.000.000		18.000.000					
Cat. 7	- Oneri finanziari	158.000.000	18.500.000		176.500.000	124.500.000		124.500.000			52.000.000		
107020	- Interessi passivi su c/c bancari	12.000.000			12.000.000	9.178.052		9.178.052					
107030	- Spese e commissioni bancarie	9.000.000			9.000.000	660.242		660.242			758		
Cat. 8	- Oneri tributari	21.000.000			21.000.000	9.838.294	8.339.000	18.177.294			758		

## XIV LEGISLATURA - DISEGNI DI LEGGE E RELAZIONI - DOCUMENTI

CAPITOLO	G E S T I O N E D E I R E S I D U I P A S S I V I							G E S T I O N E D I C A S S A				TOTALE DEI RESIDUI PASSIVI AL TERMINE DELL'ESERCIZIO
	RESIDUI ALL'INIZIO DELL'ESERCIZIO	PAGATI	RIMASTI DA PAGARE	TOTALI	V A R I A Z I O N I		PREVISIONI	PAGAMENTI	D I F F E R E N Z E R I S P E T T O A L L E P R E V I S I O N I			
					IN +	IN -			IN +	IN -		
CODICE	13	14	15 (16-14)	16 (14+15)	17 (16-13)	18 (13-16)	19	20	21 (20-19)	22 (19-20)	23 (19+23)	
104161	4.700.000	4.700.000		4.700.000			44.835.066	23.162.000		21.673.066	14.270.000	
104164							36.000.000	12.000.000		24.000.000	12.000.000	
104167							1.764.000	1.764.000				
104169							14.000.000			14.000.000		
104170							2.000.000	1.132.850		867.150		
104177	2.184.000	2.184.000		2.184.000			2.967.200	2.891.822		75.378		
104180	15.940.276	1.000.000	14.940.276	15.940.276			25.940.276	5.354.380		20.585.896	20.585.896	
104184							26.941.000	9.920.000		17.021.000	14.880.000	
104190							5.400.000	5.335.670		64.330		
104200							6.300.000	4.536.000		1.764.000	1.632.000	
104210							174.000			174.000		
104220							2.500.000			2.500.000	1.440.000	
104230							178.066	687.158.722		571.818.653	222.323.866	
104237	120.576.156	81.130.994	39.267.096	120.378.090			158.500.000	106.500.000		52.000.000		
Tot. Cat. 4							18.000.000	18.000.000				
105010							176.500.000	124.500.000		52.000.000		
105015							9.178.052	9.178.052				
Tot. Cat. 5							16.693.158	8.353.400		8.339.758	8.339.000	
107020							25.871.210	17.531.452		8.339.758	8.339.000	
107030	7.693.158	7.693.158		7.693.158								
Tot. Cat. 7	7.693.158	7.693.158		7.693.158								

XIV LEGISLATURA - DISEGNI DI LEGGE E RELAZIONI - DOCUMENTI

SPESA

CODICE	DESCRIZIONE	G E S T I O N E D I C O M P E T E N Z A										D I F F E R E N Z E R I S P E T T O A L L E P R E V I S I O N I		
		P R E V I S I O N I			S O M M E I N P E G N A T E			T O T A L I I M P E G N I		I N +		I N -		
		I N I Z I A L I	V A R I A Z I O N I		D E F I N I T I V E	P A G A T E	R I M A S T E D A P A G A R E	T O T A L I I M P E G N I	9 (10-8)	10 (8+9)	11 (10-7)	12 (7-10)		
			I N A U M E N T O	I N D I M I N U Z I O N E									6 (4-7)	7 (4+5-6)
108010	- Imposte, tasse e tributi vari	54.000.000	10.000.000	5.463.500	58.536.500	55.816.100	2.119.000	57.935.100	10 (8+9)	11 (10-7)	12 (7-10)	601.400		
	- Totale Categoria 8 - Poste correttive e compensative di entrate correnti	54.000.000	10.000.000	5.463.500	58.536.500	55.816.100	2.119.000	57.935.100				601.400		
109010	- Restituzione e rimborsi vari		8.446.442		8.446.442	7.907.155		7.907.155				539.287		
	- Totale Categoria 9 - Somme non classificabili in altre voci		8.446.442		8.446.442	7.907.155		7.907.155				539.287		
110020	- Fondo di riserva	10.200.000	8.913.800	19.113.800										
110050	- Altre spese non classificabili	1.000.000	4.000.000	4.000.000	1.000.000	503.371		503.371				496.629		
	- Totale Categoria 10 - TOTALE TITOLO 1 - SPESE IN CONTO CAPITALE	11.200.000	12.913.800	23.113.800	1.000.000	503.371		503.371				496.629		
	- 1.944.295.255	1.671.492.127	332.289.438	3.283.497.944	2.159.657.337	304.018.502		2.463.675.839				819.822.105		
211010	- Acquisiizione beni di uso durevole ed opere immobiliari													
211040	- Acquisto terreni													
211050	- Spese progettazione e costruzione immobili	400.533.071		28.483.800	372.069.271							372.069.271		
	- Ricostruzione, ripristino, trasformazione immobili		122.192.950	600.000	121.592.950	27.883.800	93.709.150	121.592.950						
212010	- Acquisiizione di immobilizzazioni tecniche	400.533.071	122.192.950	29.083.800	493.662.221	27.883.800	93.709.150	121.592.950				372.069.271		
	- Totale Categoria 11 - Acquisiizione di immobilizzazioni tecniche		122.192.950	29.083.800	493.662.221	27.883.800	93.709.150	121.592.950				372.069.271		
212010	- Acquisto mobili, arredi, macchine ufficio		70.206.200		70.206.200	7.266.800	62.094.200	69.361.000				845.200		
212019	- Acq. mobili, arredi e macchine ufficio Programma P.O.M.		10.000.000		10.000.000							10.000.000		
212020	- Acquisto libri e pubblicazioni per la biblioteca	32.000.000	5.000.000	1.800.000	35.200.000	31.377.270	3.735.000	35.112.270				87.730		
212027	- Acq. libri e pubblicazioni per la biblioteca Progetto finalizzato floricultura	3.800.000	5.019.000	3.367.265	5.451.735	1.449.399		1.449.399				4.002.336		
212030	- Acquisto macchine, attrezzature scientif. e tecn.		137.361.650		137.361.650	119.642.110	19.642.110	119.642.110				349.080		
212037	- Acquisto macchine, attrezzature scientif. e tecn. Progetto finalizzato floricultura		120.047.190	56.000	119.991.190	8.000.000		8.000.000				8.000.000		
212039	- Acquisto macchine, attrezzature scientif. e tecn. Programma P.O.M.		8.000.000		8.000.000							8.000.000		
212040	- Acquisto macchine e attrezzature agricole		33.835.000		33.835.000		32.115.000	32.115.000				1.720.000		

## XIV LEGISLATURA - DISEGNI DI LEGGE E RELAZIONI - DOCUMENTI

## SPESE

CAPITOLO CODICE	G E S T I O N E D E I R E S I D U I P A S S I V I				G E S T I O N E D I C A S S A				TOTALE DEI RESIDUI PASSIVI AL TERMINE DELL'ESERCIZIO		
	RESIDUI ALL'INIZIO DELL'ESERCIZIO	PAGATI	RIMASTI DA PAGARE	TOTALI	V A R I A Z I O N I		PREVISIONI	PAGAMENTI		D I F F E R E N Z E R I S P E T T O A L L E P R E V I S I O N I	
					IN +	IN -				IN +	IN -
13	14	15 (16-14)	16 (14+15)	17 (16-13)	18 (13-16)	19	20	21 (20+19)	22 (19-20)	23 (9+15)	
109010						58.536.500	55.816.100		2.720.400	2.119.000	
Tot. Cat. 8						58.536.500	55.816.100		2.720.400	2.119.000	
109010						8.446.442	7.907.155		539.287		
Tot. Cat. 9						8.446.442	7.907.155		539.287		
110020											
110050						1.000.000	503.371		496.629		
Tot. Cat. 10						1.000.000	503.371		496.629		
TOT. IIT. 1	182.279.227	133.736.529	48.195.072	181.931.601	347.626	3.465.777.171	2.293.393.866		1.172.383.305	352.213.574	
IIT. 2											
211010											
211040											
211050	243.551.000	199.920.000	43.631.000	243.551.000		372.069.271	227.803.800		372.069.271	137.340.150	
Tot. Cat. 11	243.551.000	199.920.000	43.631.000	243.551.000		737.213.221	227.803.800		509.409.421	137.340.150	
212010	33.286.600	33.278.400		33.278.400		103.492.800	40.545.200		62.947.600	62.094.200	
212019						10.000.000			10.000.000		
212020	778.036	552.950	225.086	778.036		35.978.036	31.930.220		4.047.816	3.960.086	
212027	1.371.600	1.100.600		1.100.600	271.000	6.823.335	2.549.999		4.273.336		
212030						137.361.650	119.642.110		137.361.650	137.361.650	
212037						119.991.190			349.080		
212039						8.000.000			8.000.000		
212040						33.635.000			33.635.000	32.115.000	

SPESE

CODICE	DESCRIZIONE	C A P I T O L O										D I F F E R E N Z E					
		P R E V I S I O N I										R I S P E T T O A L L E					
		INIZIALI	V A R I A Z I O N I		DEFINITIVE	PAGATE	RIMASTE DA PAGARE	TOTALI IMPEGNI	P R E V I S I O N I		P R E V I S I O N I						
			IN AUMENTO	IN DIMINUIZIONE					IN +	IN -							
4	5 (7-4)	6 (4-7)	7 (4+5-6)	8	9 (10-8)	10 (8+9)	11 (10-7)	12 (7-10)									
212047	- Acquisto macchine e attrezzature agricole		19.056.000		19.056.000				19.056.000								
212049	- Progetto finalizzato floricoltura		61.000.000		61.000.000												61.000.000
212050	- Acq. macchine ed attrezzature agricole Programma P.O.M. - Acquisto automezzi		20.000.000		20.000.000				10.000.000	9.900.000	19.900.000						100.000
	- Totale Categoria 12 - Concessione di crediti e anticipazioni	35.800.000	489.525.040	5.223.265	520.101.775				188.791.579	245.205.850	433.997.429						86.104.346
214020	- Pagamenti preai polizza assicurativa per il fondo indennità di licenziamento operai																
214050	- Versamenti presso la Tesoreria di Stato																
214070	- Versamento Compagnie assicurazione del fondo indennità di anzianità operai																
	- Indennità di anzianità e similari al personale cessato dal servizio																
215010	- Indennità anzianità personale cessato dal servizio		56.285.287		56.285.287				56.285.287		56.285.287						1.745
215012	- Indennità anzianità fine rapporto Cert. Varietali		500.000		500.000												500.000
215017	- Indenn. anzianità personale cessato dal servizio	3.000.000	9.879.347	2.999.922	9.879.425				5.461.613		5.461.613						4.417.812
215019	- Progetto finalizzato floricoltura		1.500.000		1.500.000												1.500.000
	- Indennità anzianità personale cessato dal servizio																
	Programma P.O.M. - Totale Categoria 15 - - TOTALE TITOLO 2 - PARTITE DI GIRO	3.000.000	68.164.634	2.999.922	68.164.712				61.745.155		61.745.155						6.419.557
		439.353.071	679.862.624	37.306.987	1.081.926.708				278.420.534	336.915.000	617.335.534						464.593.174
	TITOLO 4 - PARTITE DI GIRO																
	Cat. 21 - Spese aventi natura di partite di giro																
421010	- Ritenute erariali	173.000.000			173.000.000				181.493.626		181.493.626						8.493.626
421020	- Ritenute assistenziali e previdenziali	65.000.000			65.000.000				31.008.717	53.879.587	84.888.304						19.888.304
421060	- Anticipazione fondo economato	2.500.000			2.500.000				2.500.000		2.500.000						
421070	- Anticipazioni Sezioni Operative Periferiche																
	- Totale Categoria 21 - - TOTALE TITOLO 4 -	240.500.000			240.500.000				215.002.343	53.879.587	268.881.930						28.381.930
		240.500.000			240.500.000				215.002.343	53.879.587	268.881.930						28.381.930

## XIV LEGISLATURA - DISEGNI DI LEGGE E RELAZIONI - DOCUMENTI

## SPESE

CAPITOLO	GESTIONE DEI RESIDUI PASSIVI				GESTIONE DI CASSA				TOTALE DEI RESIDUI PASSIVI AL TERMINE DELL'ESERCIZIO		
	RESIDUI ALL'INIZIO DELL'ESERCIZIO	PAGATI	RIMASTI DA PAGARE	TOTALI	VARIAZIONI		PREVISIONI	PAGAMENTI		DIFFERENZE RISPETTO ALLE PREVISIONI	
					IN +	IN -				IN +	IN -
CODICE	13	14	15 (16-14)	16 (14+15)	17 (16-13)	18 (13-16)	19	20	21 (20-19)	22 (19-20)	23 (9+15)
212047							19.056.000	19.056.000			
212049				14.500.000			61.000.000	61.000.000		61.000.000	
212050	14.500.000	14.500.000		14.500.000			34.500.000	24.500.000		10.000.000	9.900.000
Tot. Cat. 12	49.936.236	49.431.950	225.086	49.657.036		279.200	570.038.011	238.223.529		331.814.482	245.430.936
214020											
214050											
214070											
215010							56.285.287	56.283.542		1.745	
215012							500.000			500.000	
215017							9.879.425	5.461.613		4.417.812	
215019							1.500.000			1.500.000	
Tot. Cat. 15	293.487.236	249.351.950	43.856.086	293.208.036		279.200	1.375.415.944	61.745.155		6.419.557	382.771.086
TOT. TIT. 2							1.375.415.944	527.772.484		847.643.460	
TIT. 4											
421010	45.780					45.780	173.045.780	181.493.626		8.447.846	
421020	56.047.681	49.730.360	6.317.321	56.047.681			121.047.681	80.739.077		40.308.604	60.196.908
421060							2.500.000	2.500.000			
421070											
Tot. Cat. 21	56.093.461	49.730.360	6.317.321	56.047.681		45.780	296.593.461	264.732.703		40.308.604	60.196.908
TOT. TIT. 4	56.093.461	49.730.360	6.317.321	56.047.681		45.780	296.593.461	264.732.703		40.308.604	60.196.908



XIV LEGISLATURA - DISEGNI DI LEGGE E RELAZIONI - DOCUMENTI

SPESE

CODICE	DESCRIZIONE	CAPITOLO GESTIONE DI COMPETENZA												
		PREVISIONI			SOMME IMPEGNATE			DIFFERENZE RISPETTO ALLE PREVISIONI						
		INIZIALI	VARIAZIONI		DEFINITIVE	PAGATE	RIMASTE DA PAGARE	TOTALI IMPEGNI	IN +	IN -				
			IN AUMENTO	IN DIMINUIZIONE										
4	5 (7-4)	6 (4-7)	7 (4+5-6)	8	9 (10-8)	10 (8+9)	11 (10-7)	12 (7-10)						
-	Riepilogo dei titoli -													
	- TITOLO	1.944.295.255	1.671.492.127	332.289.438	3.283.497.944	2.159.657.337	304.018.502	2.463.675.839					819.822.105	
	- TITOLO	439.353.071	679.882.624	37.306.987	1.081.928.708	278.420.534	338.915.000	617.335.534					464.593.174	
	- TITOLO	240.500.000			240.500.000	215.002.343	53.879.587	268.881.930					28.381.930	
	- TOTALE GENERALE	2.624.148.326	2.351.374.751	369.596.425	4.605.926.652	2.653.080.214	696.813.089	3.349.893.303					28.381.930	

## XIV LEGISLATURA - DISEGNI DI LEGGE E RELAZIONI - DOCUMENTI

## SPESE

CAPITOLO CODICE	GESTIONE DEI RESIDUI PASSIVI					GESTIONE DI CASSA					TOTALE DEI RESIDUI PASSIVI AL TERMINE DELL'ESERCIZIO
	RESIDUI ALL'INIZIO DELL'ESERCIZIO	PAGATI	RIMASTI DA PAGARE	VARIAZIONI		TOTALI	PREVISIONI	PAGAMENTI	DIFFERENZE RISPETTO ALLE PREVISIONI		
				IN +	IN -				IN +	IN -	
	13	14	15 (16-14)	16 (14+15)	17 (16-13)	18 (13-16)	19	20	21 (20-19)	22 (19-20)	23 (9+15)
RIEP. TITOLI											
- TITOLO 1 -	182.279.227	133.736.529	48.195.072	181.931.601		347.626	3.465.777.171	2.293.393.866		1.172.383.305	352.213.574
- TITOLO 2 -	293.487.236	249.351.950	43.856.086	293.208.036	279.200	279.200	1.375.415.944	527.772.484		847.643.460	382.771.086
- TITOLO 4 -	56.093.461	49.730.360	6.317.321	56.047.681	45.780	45.780	296.593.461	264.732.703	8.447.846	40.308.604	60.198.908
TOTALE GENER.	531.859.924	432.818.839	98.368.479	531.187.318	672.606	672.606	5.137.786.576	3.085.899.053	8.447.846	2.060.335.369	795.181.568

## SITUAZIONE PATRIMONIALE AL 31-12-99

ATTIVITA'	consistenze		differenze	
	al 1-1-1999	al 31-12-1999	in più	in meno
<b>DISPONIBILITA' LIQUIDE</b>				
Casse		689.801.511	689.801.511	
Banche				
Conti correnti postali				
Altri conti correnti				
		689.801.511	689.801.511	
<b>RESIDUI ATTIVI</b>				
Crediti verso lo Stato ed altri enti	1.766.755.810	1.403.129.055		363.626.755
Crediti verso iscritti, soci e terzi contribuenti				
Crediti verso acquirenti, utenti ecc.				
Crediti diversi	3.000.000	3.000.000		
	1.769.755.810	1.406.129.055		363.626.755
<b>CREDITI BANCARI E FINANZIARI</b>				
Depositi vincolati				
Mutui ed anticipazioni attive				
Crediti per annualità, semestralità, ecc. scontate a terzi				
Prestiti al personale				
Crediti verso gestioni autonome				
Depositi cauzionali	3.064.122	3.064.122		
Crediti diversi bancari e finanziari				
	3.064.122	3.064.122		

## SITUAZIONE PATRIMONIALE AL 31-12-99

ATTIVITA'	consistenze		differenze	
	al 1-1-1999	al 31-12-1999	in più	in meno
<b>RIMANENZE ATTIVE D'ESERCIZIO</b>				
Rimanenze di prodotti				
Rimanenze di materie prime e materiali di consumo				
Rimanenze di viveri				
Rimanenze diverse				
Risconti attivi				
<b>INVESTIMENTI MOBILIARI</b>				
Partecipazioni azionarie				
Conferimenti e quote in altri enti				
Titoli emessi o garantiti dallo Stato ed assimilati				
Obbligazioni e cartelle fondiarie				
Buoni postali				
Altri titoli di credito	594.531.999	593.550.625	45.018.970	46.000.344
	594.531.999	593.550.625	45.018.970	46.000.344
<b>IMMOBILI</b>				
Edifici	5.453.520.044	5.661.410.384	227.803.800	19.913.460
Costruzioni in corso				
Diritti reali				
Terreni	1.794.902.520	1.794.902.520		
	7.248.422.564	7.456.312.904	227.803.800	19.913.460

## SITUAZIONE PATRIMONIALE AL 31-12-99

ATTIVITA'	consistenze		differenze	
	al 1-1-1999	al 31-12-1999	in più	in meno
<b>IMMOBILIZZAZIONI TECNICHE</b>				
Impianti, attrezzature e macchinari	500.893.468	620.501.078	119.642.110	34.500
Automezzi	188.412.258	230.699.842	43.556.000	1.268.416
Mobili e macchine d'ufficio	306.271.232	345.822.289	40.545.200	994.143
Bestiame	12.642.000	11.094.000		1.548.000
Materiale bibliografico	355.722.513	390.202.732	34.480.219	
	1.363.941.471	1.598.319.941	238.223.529	3.845.059
<b>ALTRI COSTI PLURIENNALI</b>				
Spese di costituzione, ampliamento e riorganizzazioni				
Costi e perdite emissione prestiti				
Costi pluriennali diversi				
<b>TOTALE ATTIVITA'</b>	10.979.715.966	11.747.178.158	1.200.847.810	433.385.618
<b>DEFICIT PATRIMONIALE</b>				
Disavanzo economico esercizi precedenti	120.145.651			120.145.651
Disavanzo economico dell'esercizio				
	120.145.651			120.145.651
<b>TOTALE A PAREGGIO</b>	11.099.861.617	11.747.178.158	1.200.847.810	553.531.269

## SITUAZIONE PATRIMONIALE AL 31-12-99

ATTIVITA'	consistenze		differenze	
	al 1-1-1999	al 31-12-1999	in più	in meno
CONTI D'ORDINE Valori di terzi depositati a cauzione, a garanzia, ecc. Conti diversi				

## SITUAZIONE PATRIMONIALE AL 31-12-99

PASSIVITA'	consistenze		differenze	
	al 1-1-1999	al 31-12-1999	in più	in meno
<b>DEBITI DI TESORERIA</b>				
Anticipazioni del tesoriere	229.112.253			229.112.253
Scoperti di conto corrente				
	229.112.253			229.112.253
<b>RESIDUI PASSIVI</b>				
Debiti verso lo Stato ed altri enti	113.982.926	207.181.616	93.198.690	
Debiti verso iscritti, soci e terzi per prestazioni dovute	277.780.287	35.465.896		242.314.391
Debiti verso fornitori	140.096.711	552.534.056	412.437.345	
Debiti verso terzi per prestazioni ricevute				
Debiti diversi				
	531.859.924	795.181.568	505.636.035	242.314.391
<b>DEBITI BANCARI E FINANZIARI</b>				
Mutui ed anticipazioni passive				
Obbligazioni in circolazione				
Debiti verso il personale per depositi				
Debiti verso gestioni autonome				
Debiti diversi bancari e finanziari				
<b>RIMANENZE PASSIVE DI ESERCIZIO</b>				
Riserve tecniche				

## SITUAZIONE PATRIMONIALE AL 31-12-99

PASSIVITA'	consistenze		differenze	
	al 1-1-1999	al 31-12-1999	in più	in meno
Risconti passivi				
FONDI DI ACCANTONAMENTI VARI				
Fondo liquidazione indennità anzianità personale	594.531.999	593.550.625		981.374
Fondo imposte e tasse				
Fondi rischi				
Fondi per accantonamenti diversi				
	594.531.999	593.550.625		981.374
POSTE RETTIFICATIVE DELL'ATTIVO				
Fondo svalutazione crediti				
Fondo svalutazione titoli e partecipazioni				
Fondo ammortamento immobili	147.842.236	145.052.112		2.790.124
Fondo ammortamento impianti, attrezzature e macchinari	74.495.923	72.006.952		2.488.971
Fondo ammortamento automezzi, mobili e macchinari d'ufficio	27.117.215	25.828.273		1.288.942
	249.455.374	242.887.337		6.568.037
TOTALE PASSIVITA'	1.604.959.550	1.631.619.530	505.636.035	478.976.055
PATRIMONIO NETTO				
Fondo di dotazione	9.494.902.067	9.374.756.416		120.145.651



## SITUAZIONE PATRIMONIALE AL 31-12-99

PASSIVITA'	consistenze		differenze	
	al 1-1-1999	al 31-12-1999	in più	in meno
Riserve obbligatorie				
Riserve facoltative				
Fondo rivalutazione conguaglio monetario				
Avanzo economico esercizi precedenti				
Avanzo economico dell'esercizio		740.802.212	740.802.212	
	9.494.902.067	10.115.558.628	740.802.212	120.145.651
TOTALE A PAREGGIO	11.099.861.617	11.747.178.158	1.246.438.247	599.121.706
CONTI D'ORDINE				
Terzi per valori depositati a cauzione, a garanzia , ecc.				
Conti diversi				

**CONTO ECONOMICO PER L'ESERCIZIO 1999**

## Parte prima: ENTRATE E SPESE FINANZIARIE CORRENTI

## TITOLO 1 - ENTRATE CONTRIBUTIVE

Categoria 1 - Aliquote contributive datori lavoro e/o iscritti £.

Categoria 2 - Quota di partecipazione degli iscritti all'onere di specifiche gestioni £.

## TITOLO 2 - ENTRATE DERIVANTI DA TRASFERIMENTI CORRENTI

Categoria 3 - Trasferimenti da parte dello Stato £. 2.378.242.545

Categoria 4 - Trasferimenti da parte delle Regioni £. 152.822.000

Categoria 5 - Trasferimenti da parte dei Comuni e delle Province £.

Categoria 6 - Trasferimenti da parte di altri Enti £. 300.000.000

## TITOLO 3 - ALTRE ENTRATE

Categoria 7 - Entrate derivanti dalla vendita di beni e dalla prestazione di servizi £. 33.336.280

Categoria 8 - Redditi e Proventi Patrimoniali £. 5.756.982

Categoria 9 - Poste correttive e compensative di spese correnti £. 14.415.511

Categoria 10 - Entrate non classificabili in altre voci £.

Totale parte prima £. 2.884.573.318

## TITOLO 1 - SPESE CORRENTI

Categoria 1 - Spese per gli organi dell'Ente £. 80.898.350

Categoria 2 - Oneri per il personale in servizio £. 1.379.076.430

Categoria 3 - Oneri per il personale in quiescenza £. 5.593.641

Categoria 4 - Spese per l'acquisto di beni di consumo e servizi £. 789.084.498

Categoria 5 - Spese per prestazioni istituzionali £. 124.500.000

Categoria 6 - Trasferimenti passivi £.

Categoria 7 - Oneri finanziari £. 18.177.294

Categoria 8 - Oneri tributari £. 57.935.100

Categoria 9 - Poste correttive e compensative di entrate correnti £. 7.907.155

Categoria 10 - Somme non classificabili in altre voci £. 503.371

Totale parte prima £. 2.463.675.839

**CONTO ECONOMICO PER L'ESERCIZIO 1999****Parte seconda : COMPONENTI CHE NON DANNO LUOGO A MOVIMENTI FINANZIARI**

<b>A) ENTRATE ACCERTATE IN PREC. ESERCIZI E DI PERTINENZA DELL'ESERCIZIO</b>			
--	Somme da destinare ad interventi immobiliari	£.	
--	Accertamenti contribuiti progetti pluriennali	£.	
	<b>Totale</b>	<b>£.</b>	
<b>B) PRODUZIONI E MOVIMENTI INTERNI</b>			
--		£.	
	<b>Totale</b>	<b>£.</b>	
<b>C) TRASFERIMENTI ATTIVI IN NATURA</b>			
--	Vendita immobili	£.	
	<b>Totale</b>	<b>£.</b>	
<b>D) VARIAZIONI PATRIMONIALI STRAORDINARIE</b>			
--	SOPRAVVENIENZE ATTIVE: Acquisizioni patrimoniali	£.	466.027.329
--	:Maggiori Residui attivi	£.	
--	: Errato magg. scarico bene	£.	
--	SOPRAVVENIENZE ATTIVE : Incremento polizza T.F.R.	£.	45.018.970
--	INSUSSISTENZE PASSIVE : Minori ammortamenti	£.	6.568.037
--	: Minori residui passivi	£.	672.606
--	: Minor debito T.F.R.	£.	981.374
--	DEPOSITI CAUZIONALI : Per affitti	£.	
	<b>Totale</b>	<b>£.</b>	<b>519.268.316</b>
<b>E) SPESE IMPEGNATE DI COMPETENZA DI SUCCESSIVI ESERCIZI</b>			
--		£.	
	<b>Totale</b>	<b>£.</b>	
	<b>Totale parte seconda</b>	<b>£.</b>	<b>519.268.316</b>

**CONTO ECONOMICO PER L'ESERCIZIO 1999**

## Parte seconda : COMPONENTI CHE NON DANNO LUOGO A MOVIMENTI FINANZIARI

A) SPESE DI COMPETENZA, IMPEGNATE IN PRECEDENTI ESERCIZI		
-- Impegni a residui di progetti pluriennali	£.	
	Totale	£.
B) PRODUZIONI E MOVIMENTI INTERNI		
--	£.	
	Totale	£.
C) TRASFERIMENTI PASSIVI IN NATURA		
--	£.	
	Totale	£.
D) AMMORTAMENTI E DEPERIMENTI		
-- IMMOBILI	£.	
-- IMPIANTI, ATTREZZATURE E MACCHINARI	£.	
-- AUTOMEZZI, MOBILI E MACCHINE	£.	
-- DIVERSI	£.	
	Totale	£.
E) SVALUTAZIONI E DEPERIMENTI		
-- SVALUTAZIONE CREDITI	£.	
-- DEPREZZAMENTO IMMOBILI, IMPIANTI E MACCHINE	£.	
-- ELIMINAZIONE BENI NON AMMORTIZZATI	£.	23.758.519
	Totale	£. 23.758.519
F) ACCANTONAMENTI PER ONERI PRESUNTI DI COMPETENZA		
--	£.	
	Totale	£.

**CONTO ECONOMICO PER L'ESERCIZIO 1999****Parte seconda : COMPONENTI CHE NON DANNO LUOGO A MOVIMENTI FINANZIARI**

G) QUOTA DELL'ESERCIZIO PER L'ADEGUAMENTO DEL FONDO INDENNITA' ANZIANITA' PERSONALE			
--		£.	
--	: Prelevamento Polizza T.F.R.	£.	46.000.344
	<b>Totale</b>	£.	<b>46.000.344</b>
H) VARIAZIONI PATRIMONIALI STRAORDINARIE			
--	SOPRAVVENIENZE PASSIVE: Maggiori residui passivi	£.	
--	:Eccedenza impegni su accertamenti in c/capitale	£.	129.247.720
--	INSUSSISTENZE ATTIVE : Minori residui attivi	£.	357.000
	<b>Totale</b>	£.	<b>129.604.720</b>
I) ENTRATE ACCERTATE NELL'ESERCIZIO DI PERTINENZA DI SUCCESSIVI ESERCIZI			
--		£.	
	<b>Totale</b>	£.	
	<b>Totale parte seconda</b>	£.	<b>199.363.583</b>
	<b>Totale generale entrate</b>	£.	<b>3.403.841.634</b>
	<b>Totale generale spese</b>	£.	<b>2.663.039.422</b>
	<b>Avanzo economico</b>	£.	<b>740.802.212</b>
	<b>Totale a pareggio</b>	£.	<b>3.403.841.634</b>

## XIV LEGISLATURA - DISEGNI DI LEGGE E RELAZIONI - DOCUMENTI

## LISTA RESIDUI ATTIVI PER L'ANNO 1999

SEZ. N° ACC.	COD. CAP.	DESCRIZIONE	DEBITORE	AMMONTARE	VARIAZIONI	RISCOSSO	DA RISCOUTERE	N° REV.	DATA REV.
		<b>ANNO 1988</b>							
0900	00025	414030 Deposito cauzionale affitto uffici (SOP Palermo)	SEZIONE OP. PER. PALERMO	3.000.000			3.000.000		
			TOTALE CAPITOLO	3.000.000			3.000.000		
			TOTALE ANNO	3.000.000			3.000.000		
			TOTALE PARZIALE	3.000.000			3.000.000		
		<b>ANNO 1992</b>							
0900	00220	203020 Saldo esecuzione lavori (oneri e professionista)	MINISTERO POLITICHE AGRICOLE	121.350.000		121.350.000		138	8/06/99
			TOTALE CAPITOLO	121.350.000		121.350.000			
0900	00213	515010 Saldo contributo lavori Sede	MINISTERO POLITICHE AGRICOLE	278.222.300		257.326.499	20.895.810	139	8/06/99
			TOTALE CAPITOLO	278.222.300		257.326.499	20.895.810		
			TOTALE ANNO	399.572.300		378.676.499	20.895.810		
			TOTALE PARZIALE	402.572.300		378.676.499	23.895.810		
		<b>ANNO 1996</b>							
0900	00102	203020 Contrib. borsa di studio ciclo 1996	MINISTERO POLITICHE AGRICOLE	18.000.000		18.000.000		123	21/05/99
			TOTALE CAPITOLO	18.000.000		18.000.000			
0900	00163	204011 Contributo 5) b	REGIONE LIGURIA	300.000.000		150.000.000	150.000.000	125	27/05/99
			TOTALE CAPITOLO	300.000.000		150.000.000	150.000.000	336	13/12/99
0900	00088	722010 Rit. IRPEF su rateo 13° pensione	MAROCU VITTORIO	45.780	-45.780				
			TOTALE CAPITOLO	45.780	-45.780				
			TOTALE ANNO	318.045.780	-45.780	168.000.000	150.000.000		
			TOTALE PARZIALE	720.618.080	-45.780	546.676.499	173.895.810		
			TOTALE ANNO	69.000.000			69.000.000		
			TOTALE PARZIALE	69.000.000			69.000.000		
		<b>ANNO 1997</b>							
0900	00219	203020 Borse di studio D.M. 277/7241/97 del 24 luglio 1997	MINISTERO POLITICHE AGRICOLE	84.914.280		84.914.280		65	23/03/99
			TOTALE CAPITOLO	175.400.000	-172.720	175.227.280		66	23/03/99
0900	00220	D.M. 286/7240/97 del 31 luglio 1997	MINISTERO POLITICHE AGRICOLE	100.000.000		100.000.000		211	19/08/99
0901	00221	D.M. 286/7240/97	MINISTERO POLITICHE AGRICOLE	360.314.280	-172.720	360.141.560		67	23/03/99
0902	00222	D.M. 286/7240/97	MINISTERO POLITICHE AGRICOLE						
			TOTALE CAPITOLO	30.300.000		30.300.000			
0900	00335	204012 Contr. prove prot. varieta' rose 97	REGIONE LIGURIA	30.300.000		30.300.000			
			TOTALE CAPITOLO	30.300.000		30.300.000			

\*\*\* NOTIVO VARIAZIONE : Rinuncia riscossione

\*\*\* NOTIVO VARIAZIONE : Minore rendicontazione

## XIV LEGISLATURA - DISEGNI DI LEGGE E RELAZIONI - DOCUMENTI

## LISTA RESIDUI ATTIVI PER L'ANNO 1999

SEZ. N° ACC.	COD. CAP.	DESCRIZIONE	DEBITORE	AMMONTARE	VARIAZIONI	RISCOSSO	DA RISCOUERE	N° REV.	DATA REV.
0900	00227	ANNO 1997	MINISTERO POLITICHE AGRICOLE	173.250.000		142.589.700	30.660.300	143	21/06/99
	515010	Saldo ristrutturazione Villa Bel Respiro D.N. 568/7232/96	TOTALE CAPITOLO	173.250.000		142.589.700	30.660.300		
0900	00229	Acquisti in conto capitale Progetto Finalizzato Floricoltura	MINISTERO POLITICHE AGRICOLE	159.310.000		159.310.000		68	23/03/99
	515017		TOTALE CAPITOLO	159.310.000		159.310.000			
			TOTALE ANNO	792.174.280	-172.720	662.041.260	129.960.300		
			TOTALE PARZIALE	1.512.792.360	-218.500	1.208.717.750	303.856.110		
		ANNO 1998							
0900	00003	Proroga 3° anno borsa di studio ciclo 94	MINISTERO POLITICHE AGRICOLE	9.000.000		9.000.000		124	21/05/99
0900	00157	Proroga 3° anno borsa Venturi	MINISTERO POLITICHE AGRICOLE	18.000.000		9.000.000	9.000.000	354	16/12/99
			TOTALE CAPITOLO	27.000.000		18.000.000	9.000.000		
0900	00043	Contrib. tecnolog. avanzate in propagazione	MINISTERO POLITICHE AGRICOLE	21.285.000		17.696.710	3.588.290	300	24/11/99
	203025		TOTALE CAPITOLO	21.285.000		17.696.710	3.588.290		
0900	00159	Contributo programm. fin. e coord. di ricerca	MINISTERO POLITICHE AGRICOLE	20.500.000		20.500.000			
0901	00170	Contr. progr. fin. e coord. di ricerca	MINISTERO POLITICHE AGRICOLE	29.000.000		29.000.000			
			TOTALE CAPITOLO	49.500.000		49.500.000			
0900	00268	Progetto dimostrativo Difesa	REGIONE LIGURIA	63.091.000	-138.500	62.952.500		295	12/11/99
	204014	*** MOTIVO VARIAZIONE : Minore rendicontazione		63.091.000	-138.500	62.952.500			
0901	00078	Contributo "Fronde recise"	S.S.S.U.P. SANT'ANNA	10.201.000		7.927.000	2.274.000	212	19/08/99
	204016		TOTALE CAPITOLO	10.201.000		7.927.000	2.274.000		
0900	00266	Contributo attività di ricerca	BANCA CARIGE SPA	32.000.000		32.000.000		262	5/10/99
0901	00355	Saldo contributo progetto FLO	BIENNALE DEL FIORE DEL COMUNE DI PESCIA	12.000.000		32.000.000	12.000.000		
	206010		TOTALE CAPITOLO	44.000.000		32.000.000	12.000.000		
0900	00269	Contributo progetto biodiversità Sede	CONSIGLIO NAZIONALE DELLE RICERCHE	13.000.000		13.000.000		27	17/02/99
0901	00356	Contributo CNR anno 98	CONSIGLIO NAZIONALE DELLE RICERCHE	7.000.000		7.000.000		28	17/02/99
			TOTALE CAPITOLO	20.000.000		20.000.000			
0900	00151	Contributo acquisto attrezzature	MINISTERO POLITICHE AGRICOLE	21.886.450		21.886.450		88	7/04/99
	515010		TOTALE CAPITOLO	21.886.450		21.886.450			
			TOTALE ANNO	256.963.450	-138.500	180.462.660	76.362.290		
			TOTALE PARZIALE	1.769.755.810	-357.000	1.389.180.410	380.218.400		
		ANNO 1999							
0900	00173	Proroga 3° anno borsa Fascella	MINISTERO POLITICHE AGRICOLE	9.000.000			9.000.000		
	203020		TOTALE CAPITOLO	9.000.000			9.000.000		

## XIV LEGISLATURA - DISEGNI DI LEGGE E RELAZIONI - DOCUMENTI

## LISTA RESIDUI ATTIVI PER L'ANNO 1999

SEZ. N° ACC.	COD. CAP.	DESCRIZIONE	DEBITORE	AMMONTARE	VARIAZIONI	RISCOSSO	DA RISCOUTERE	N° REV.	DATA REV.
		<b>ANNO 1999</b>							
0900	00063	Contr. programma finalizzato	MINISTERO POLITICHE AGRICOLE	59.854.345			59.854.345		
0900	00174	Contributo finalizzato 2° anno attività	MINISTERO POLITICHE AGRICOLE	212.146.840			212.146.840		
			TOTALE CAPITOLO	272.001.185			272.001.185		
0900	00057	Contrib. attuazione prove garofani 99	REGIONE LIGURIA	11.250.000			11.250.000		
0900	00058	Contrib. attuazione prove rosa 99	REGIONE LIGURIA	35.700.000			35.700.000		
			TOTALE CAPITOLO	46.950.000			46.950.000		
0900	00318	Progetto Dimostrativo Lotta Aika	REGIONE LIGURIA	96.812.000			96.812.000		
			TOTALE CAPITOLO	96.812.000			96.812.000		
0901	00320	Contributo progetto fronde 2 anno	S.S.S.U.P. SANT'ANNA	9.060.000			9.060.000		
			TOTALE CAPITOLO	9.060.000			9.060.000		
0902	00306	Saldo contributo P.O.M.	UNIVERSITA' PALERMO	150.000.000			150.000.000		
			TOTALE CAPITOLO	150.000.000			150.000.000		
0900	00319	Acq attrezzature DM 692/7241/99	MINISTERO POLITICHE AGRICOLE	303.467.340			303.467.340		
			TOTALE CAPITOLO	303.467.340			303.467.340		
0900	00193	Contributo prog. finalizz. 2° anno attività	MINISTERO POLITICHE AGRICOLE	138.620.130			138.620.130		
			TOTALE CAPITOLO	138.620.130			138.620.130		
			TOTALE ANNO	1.025.910.655			1.025.910.655		
			TOTALE GENERALE	2.795.666.465	-357.000	1.389.180.410	1.406.129.055		



## XIV LEGISLATURA - DISEGNI DI LEGGE E RELAZIONI - DOCUMENTI

## LISTA RESIDUI PASSIVI PER L'ANNO 1999

SEZ. N° IMP.	COD. CAP.	DESCRIZIONE	CREDITORE	AMMONTARE	VARIAZIONI	PAGATO	DA PAGARE	N° MM.	DATA MM.
0900	00116	ANNO 1988 INCARICO PIANO PARTICOLAREGGIATO	GIORDANO Ing. FERDINANDO	5.000.000 5.000.000			5.000.000 5.000.000		
			TOTALE ANNO TOTALE PARZIALE	5.000.000 5.000.000			5.000.000 5.000.000		
0900	00578	ANNO 1995 Perizia stato manutenzione immobili (villa)	GIORDANO Ing. FERDINANDO	4.165.000 4.165.000			4.165.000 4.165.000		
			TOTALE ANNO TOTALE PARZIALE	4.165.000 9.165.000			4.165.000 9.165.000		
0900	00457	ANNO 1996 Liq. rateo 13° pensione *** MOTIVO VARIAZIONE : Rinuncia riscossione	MARROCU VITTORIO	169.560	-169.560				
0900	01162	ANNO 1996 Versamento IRPEF saldo pensione Marrocu *** MOTIVO VARIAZIONE : Rinuncia riscossione	ESATTORIA CONCESSIONARIA SESTRI SPA	169.560 45.780	-169.560 -45.780				
			TOTALE ANNO TOTALE PARZIALE	45.780 9.380.340	-45.780 -215.340		9.165.000		
0902	90181	ANNO 1997 Contributi prev.li e ass.li operai	BANCA NAZIONALE DEL LAURO C A U	8.552.128		3.351.000	5.201.128	1075	9/11/99
0900	00354	Collaborazione coltivazione lilla	ALLARIA OLIVA ORNELLA	8.552.128		3.351.000	5.201.128	551	16/06/99
0900	00897	Ristrutturazione Villa del Respiro	*** CREDITORI DIVERSI ***	2.000.000 2.000.000		2.000.000 2.000.000			
0902	90184	Oneri prev.li e ass.li operai	BANCA NAZIONALE DEL LAURO C A U	243.551.000 243.551.000		199.920.000 199.920.000	43.631.000 43.631.000	13 220	27/01/99 22/03/99
			TOTALE ANNO TOTALE PARZIALE	2.742.822 256.845.950		2.110.000 207.381.000	632.822 49.464.950	682 1076	22/07/99 9/11/99
			TOTALE PARZIALE	2.742.822 266.226.290	-215.340	207.381.000	58.629.950		

## XIV LEGISLATURA - DISEGNI DI LEGGE E RELAZIONI - DOCUMENTI

## LISTA RESIDUI PASSIVI PER L'ANNO 1999

SEZ. N° IMP.	COD. CAP.	DESCRIZIONE	CREDITORE	AMMONTARE	VARIAZIONI	PAGATO	DA PAGARE	N° MM.	DATA MM.
		<b>ANNO 1998</b>							
0900	01307	101010	CONGUAGLIO su compenso 1998	15.145.900		15.145.900		322	31/03/99
				15.145.900		15.145.900		617	2/07/99
			TOTALE CAPITOLO						
0900	01310	102080	Ver. CAU IVS	10.811.624		10.811.624		618	2/07/99
0901	90484	102080	ONERI PREVIDENZIALI E ASSISTENZIALI	15.052.082		15.052.082		440	12/05/99
								440	12/05/99
								1008	12/05/99
								1008	20/10/99
								1008	20/10/99
0902	90271	102080	CAU IMPS	3.726.848		3.726.848	3.726.848		
				29.590.554		29.590.554	3.726.848		
			TOTALE CAPITOLO						
0900	01308	103010	Conguaglio anni precedenti su pensione	551.771		551.771		1301	15/12/99
				551.771		551.771			
			TOTALE CAPITOLO						
0902	90272	104010	Fitti passivi	46.046.820		46.046.820	23.546.820	885	9/09/99
				46.046.820		46.046.820	23.546.820		
			TOTALE CAPITOLO						
0900	01318	104020	Pag. bolletta	5.006.205		5.006.205		10	19/01/99
0901	90485	104020	SPESE PER ENERGIA ELETTRICA	1.485.200		1.485.200		442	12/05/99
				6.491.405		6.491.405			
			TOTALE CAPITOLO						
0900	01315	104030	Acq. gasolio	4.322.310		4.322.310		56	17/02/99
0900	01316	104030	Acq. gasolio uso agricolo	3.960.000		3.960.000		56	17/02/99
0900	01320	104030	Acq. gas propano	2.450.000		2.450.000		55	17/02/99
			TOTALE CAPITOLO						
0901	90460	104040	VIGILANZA DIC/98	10.732.310		10.732.310		446	12/05/99
				192.000		192.000			
			TOTALE CAPITOLO						
0900	01324	104060	Pag. bollette	4.811.000		4.811.000		1	14/01/99
								1	14/01/99
								1	14/01/99
								1	14/01/99
								428	6/05/99
								1207	30/11/99
0902	90273	104060	Sip	897.000		897.000			
				5.708.000		5.708.000			
			TOTALE CAPITOLO						
0900	01302	104090	Acq. filtri, maschere, ecc - parte	312.442		312.442		221	22/03/99
0902	90252	104090	Zappetta e coltello	28.530		28.530		674	22/07/99
			TOTALE CAPITOLO						
0900	01303	104091	Acq. filtri, maschere, ecc. - parte	291.158		291.158		222	22/03/99
			TOTALE CAPITOLO						
0902	90250	104097	Cartucce per stampante	118.800		118.800		262	26/03/99

## XIV LEGISLATURA - DISEGNI DI LEGGE E RELAZIONI - DOCUMENTI

## LISTA RESIDUI PASSIVI PER L'ANNO 1999

SEZ. N° IMP.	COD. CAP.	DESCRIZIONE	CREDITORE	AMMONTARE	VARIAZIONI	PAGATO	DA PAGARE	N° MAN.	DATA MAN.
		<b>ANNO 1998</b>							
0902	90251	Stivali e seghetto	AVIAGRICOLA DI CITRANO VINCENZO	84.470		84.470		242	26/03/99
			<b>TOTALE CAPITOLO</b>	203.270		203.270			
0900	01296	Acq. vasi di mirto	GLANSANTE RICCARDO	50.000		50.000		225	22/03/99
0900	01309	Ricambio bombola ossigeno	BRUZZONE OFFICINA MECCANICA	314.040		314.040		223	22/03/99
0900	01319	Sviluppo diapo	FOTO FLASH di MAGINI ROBERTA	68.095	-2.595	65.500		201	19/03/99
		*** MOTIVO VARIAZIONE : Differenza fatturazione							
0900	01322	Stampe e duplicate da diapo	MORESCHI SNC DI MORESCHI E ANTONELLI	110.160		110.160		224	22/03/99
0901	90387	D.C. N° 233.234 - MATERIALE CONSUMO TECNICO	A.T.J.M.	89.725		89.725		449	12/05/99
0902	90236	N. 1 camion di vinacce esauste	FRALLO VINCENZO AUTOTRASPORTI	390.000	-2.595	390.000		676	22/07/99
			<b>TOTALE CAPITOLO</b>	1.022.020		1.019.425			
0900	01048	Prodotti per collaborazione Univ. Genova	DOTT.SSA RISTO ANGELA	480.000	-2.640	477.360		362	20/04/99
		*** MOTIVO VARIAZIONE : Differenza fatturazione							
0900	01325	Acq. primer 24mer e 22mer	TIB MOLBIOL s.r.l. *CBA*	165.600	-2.640	165.600		226	22/03/99
			<b>TOTALE CAPITOLO</b>	645.600		642.760			
0900	01151	Acquisto semi	SANDEHAN SEEDS	440.000	-85.401	354.599		186	11/03/99
		*** MOTIVO VARIAZIONE : Differenza fatturazione							
0900	01206	Piantine definium	RID RUBINO di SERGIO DE BENEDETTI	55.000		55.000		315	30/03/99
0900	01209	Sviluppo rotolini	FOTO FLASH di MAGINI ROBERTA	30.500		30.500		227	22/03/99
0900	01225	Termometri	S.I.A.P	456.000		456.000		202	19/03/99
0900	01291	Acq. ferruccio	SANMENO AGRICOLTURA s.a.s. - di Ghigliotti Luigi	57.000		57.000		203	19/03/99
			<b>TOTALE CAPITOLO</b>	1.038.500		953.099		228	22/03/99
0900	01190	Acquisto metanolo e carta	SIGMA - CHIMICA SRL	516.000		516.000		204	19/03/99
0900	01194	Acquisto etanolo e acetone	SIGMA - CHIMICA SRL	196.800		196.800		204	19/03/99
			<b>TOTALE CAPITOLO</b>	712.800		712.800			
0900	01180	Acq. azoto liquido	G.I.E.M. DI GHIRARDELLI A. SNC	136.800		136.800		187	11/03/99
			<b>TOTALE CAPITOLO</b>	136.800		136.800			
0902	90230	Indole 3 Buryric acid e acido Naftilacetico	E.H.I. s.r.l	452.400		452.400		263	26/03/99
0902	90239	Sviluppi dia, foto, pellicole...	ARTE E LUCI DI BRANCATO MASSIMO	158.000		158.000		98	8/03/99
0902	90241	Pellicole, sviluppi e stampe	C F C S.r.l	188.060		188.060		98	8/03/99
0902	90243	Carta diagrammata e pennini	SILWET s.r.l.	400.800		400.800		263	26/03/99
0902	90248	Etichette con filo plastificato	PAGLIANTI ALDO	309.600		309.600		464	12/05/99
			<b>TOTALE CAPITOLO</b>	1.508.860		1.508.860			
0900	01299	Acq. coumaric, ethyl acetate, ecc	SIGMA - CHIMICA SRL	417.600		417.600		205	19/03/99
0901	90487	PRODOTTI DI LABORATORIO	ALDRICH SIGMA	674.400		674.400		451	12/05/99
			<b>TOTALE CAPITOLO</b>	1.092.000		1.092.000			
0901	90423	D.C. N° 251.261.262 - ACQUISTO CARBURANTI	SILVESTRI MARCO	193.000		193.000		453	12/05/99
0901	90486	ACQUISTO CARBURANTI	SILVESTRI MARCO	483.510		483.510		696	27/07/99
			<b>TOTALE CAPITOLO</b>	676.510		676.510			
0900	01323	Acq. carburante dic. 98	SINEDN GIOVANNI I.P. BENZINA	366.905		366.905		168	11/03/99

## XIV LEGISLATURA - DISEGNI DI LEGGE E RELAZIONI - DOCUMENTI

## LISTA RESIDUI PASSIVI PER L'ANNO 1999

SEZ. N° IMP.	COD. CAP.	DESCRIZIONE	CREDITORE	AMMONTARE	VARIAZIONI	PAGATO	DA PAGARE	N° MAN.	DATA MAN.
		<b>ANNO 1998</b>							
0902	90275	Sostituzione fano e lampade Tipo	CUSTOMANO A. (AUTOFFICINA)	194.400 561.305		194.400 561.305		265	26/03/99
0900	01373	Acq. resistenze per bidistillatore	CAVALLO Comm. GIUSEPPE SNC DI CAVALLO FELICE	398.547		398.547		229	22/03/99
0901	90441	O.C. N° 259 - RIPARAZIONE, TARATURA	SILVANI	600.000 998.547		600.000 998.547		455	12/05/99
0900	00826	Rip. agitatore orbitale	CAVALLO Comm. GIUSEPPE SNC DI CAVALLO FELICE	1.140.000		1.140.000		788	19/08/99
0900	01087	Rip. cella bertagnon	CAVALLO Comm. GIUSEPPE SNC DI CAVALLO FELICE	1.600.000		1.600.000		788	19/08/99
0900	01166	Riparazione gruppo di continuità	UN.EL.CO.	220.000	-80.000	140.000		364	20/04/99
0900	01314	Acq. resistenze per bidistillatore	CAVALLO Comm. GIUSEPPE SNC DI CAVALLO FELICE	183.453		183.453		230	22/03/99
0900	01326	Manutenzione fotocopiatrici	EREDI DI CARLO GIANNI - Macchine e mobili ufficio	1.380.000 4.443.453	-80.000	1.380.000 4.443.453		363	20/04/99
0900	01002	Rip. centralina meteo	MISURANO S.R.L.	1.200.000		1.200.000		149	11/03/99
0900	01067	Riparazione cella Bertagnon	CAVALLO Comm. GIUSEPPE SNC DI CAVALLO FELICE	5.000.000		5.000.000		248	23/03/99
0900	01297	Acq. diluente, bulloni, manici	MAZZIA FERRAMENTA	6.200.000		6.200.000		789	19/08/99
0900	01298	Acq. scovolo, spazzola, ecc.	MAZZIA FERRAMENTA	212.000		212.000		207	19/03/99
0900	01304	Acq. mastello, piletta, valvola	AGRI-RIVIERA s.r.l.	42.500		42.500		207	19/03/99
0900	01305	Acq. rete e cemento	ASPLANATO VITTORIO	219.700		219.700		232	22/03/99
0900	01306	Acq. cemento PP, curva, gocciolatoio	ASPLANATO VITTORIO	27.910		27.910		231	22/03/99
0900	01317	Acq. lampade, contatti, contatore, ecc	CISA s.p.a.	98.600		98.600		231	22/03/99
0900	01321	Acq. vasche in polietilene - parte	L'IGIENICA	234.815		234.815		233	22/03/99
0901	90417	O.C. N° 242,243,245 - MATERIALE PER IMPIANTI	PERONDI DOMENICO	316.883		316.883		206	19/03/99
0901	90439	O.C. N° 257 - RETE OMBREGGIANTE	PERONDI DOMENICO	1.360.625		1.360.625		457	12/05/99
0901	90440	O.C. N° 258 - COPERTURA SERRA	PERONDI DOMENICO	500.000		500.000		457	12/05/99
0901	90442	O.C. N° 260 - MATERIALE PER IMPIANTI	AGRARIA CASTELLARE SRL	2.070.000		2.070.000		1231	30/11/99
0900	01224	Vasche in polietilene	L'IGIENICA	500.000		500.000		698	27/07/99
		*** MOTIVO VARIAZIONE : Differenza fatturazione	A.GUASTAPAGLIA L'IRRIGAZIONE SRL S.UNIPERSONALE	500.000		500.000		878	9/09/99
			TOTALE CAPITOLO	5.583.033		5.583.033		878	9/09/99
			TOTALE CAPITOLO	1.264.117	-7.430	1.256.687		1009	20/10/99
			TOTALE CAPITOLO	1.264.117	-7.430	1.256.687		1009	20/10/99

## XIV LEGISLATURA - DISEGNI DI LEGGE E RELAZIONI - DOCUMENTI

## LISTA RESIDUI PASSIVI PER L'ANNO 1999

SEZ. N° IMP.	COD. CAP.	DESCRIZIONE	CREDITORE	AMMONTARE	VARIAZIONI	PAGATO	DA PAGARE	N° MAN.	DATA MAN.
		<b>ANNO 1998</b>							
0900	01170	Manutenz. sist. comp. serra, sostit. sensori	AGRICONTROL DI BALBO & SECCO	780.000			780.000		
			TOTALE CAPITOLO	780.000			780.000		
0900	01167	Acq. archetti, porta battente, ecc.	ABRINEC di Spelgotti & C. s.n.c.	876.000		876.000		171	11/03/99
0900	01208	Cannette, filo di ferro, ecc	AGRI-RIVIERA s.r.l.	126.400		126.400		170	11/03/99
			TOTALE CAPITOLO	1.002.400		1.002.400			
0900	01211	Prove ruskus 1998	BARLA LUCIANO	2.700.000		2.700.000		552	16/06/99
			TOTALE CAPITOLO	2.700.000		2.700.000			
0900	00974	Acq. atti istituto, fogli e buste intestate	CASABIANCA TIPOGRAFIA	2.184.000		2.184.000		172	11/03/99
			TOTALE CAPITOLO	2.184.000		2.184.000			
0900	01301	Prestazioni professionali	*** CREDITORI DIVERSI ***	5.775.276		1.000.000	5.775.276	880	9/09/99
0901	90412	RILIEVI FABBRICATI E SERRE S.O.P.	MALEVOLTI LUIGI	1.000.000		1.000.000			
			TOTALE CAPITOLO	6.775.276		1.000.000	5.775.276		
0900	01312	Spese commissioni bancarie	AL CASSIERE CA.RI.GE.	7.693.158		7.693.158		14	27/01/99
			TOTALE CAPITOLO	7.693.158		7.693.158		388	27/04/99
0900	01300	Acq. mobili	*** CREDITORI DIVERSI ***	33.286.600		33.278.400		1281	13/12/99
			*** MOTIVO VARIAZIONE : Differenza fatturazione		-8.200				
			TOTALE CAPITOLO	33.286.600		33.278.400			
0900	00777	Annual review - plant international propagator's vol. 47	LICOSA s.p.a.	263.600		263.600		742	29/07/99
0900	01084	Abb. riviste	INTERSCIENTIA	514.436		289.350	225.086	517	8/06/99
			TOTALE CAPITOLO	778.036		552.950	225.086		
0900	01162	Acquisto libri	LICOSA s.p.a.	614.000		343.000		173	11/03/99
0900	01193	Physiological of Woody plants - Plant resources allocation	*** MOTIVO VARIAZIONE : Differenza fatturazione		-271.000				
0902	90276	Acquisto libri	LICOSA s.p.a.	394.000		394.000		173	11/03/99
			LIBRERIA UNIVERSITARIA DI GAETANO MARIA GRAZIA SNC	363.600		363.600		267	26/03/99
			TOTALE CAPITOLO	1.371.600		1.100.600			
0900	01221	Motocarro Poker	PIAGGIO CENTER BIANCHI ENILIO di Bianchi Gazzano	14.500.000		14.500.000		15	27/01/99
			TOTALE CAPITOLO	14.500.000		14.500.000			
0900	01311	Vers. CAU IVS	C.A.U. - CONTRIBUTO I.V.S.	36.759.825		36.759.825		188	11/03/99
0901	90488	RITENUTE ASSISTENZIALI E PREVIDENZIALI	I.N.P.S. - SEDE DI PISTOTA	10.860.535		10.860.535		619	2/07/99
			TOTALE CAPITOLO	10.860.535		10.860.535		882	9/09/99
			TOTALE CAPITOLO	10.860.535		10.860.535		882	9/09/99
			TOTALE CAPITOLO	10.860.535		10.860.535		1010	20/10/99

## XIV LEGISLATURA - DISEGNI DI LEGGE E RELAZIONI - DOCUMENTI

## LISTA RESIDUI PASSIVI PER L'ANNO 1999

SEZ. N°IMP.	COD. CAP.	DESCRIZIONE	CREDITORE	AMMONTARE	VARIAZIONI	PAGATO	DA PAGARE	N° MM.	DATA MM.
		<b>ANNO 1998</b>							
0902	90274	CAU INPS	BANCA NAZIONALE DEL LAVORO C A U TOTALE CAPITOLO	5.684.499 53.304.859		47.620.360	5.684.499 5.684.499		
			TOTALE ANNO	265.633.634	-457.266	225.437.839	39.738.529		
			TOTALE PARZIALE	531.859.924	-672.606	432.818.839	98.368.479		
		<b>ANNO 1999</b>							
0900	01267	Missioni estero Cervelli, Ruffoni, Giovannini	*** CREDITORI DIVERSI **	10.364.000 10.364.000			10.364.000 10.364.000		
0900	01268	Contributo IVS per operai	C.A.U. - CONTRIBUTO I.V.S.	69.959.787			69.959.787		
0901	90461	OMERI PREVIDENZIALI ED ASSISTENZIALI	I.N.P.S. - SEDE DI PISTOIA	15.779.945			15.779.945		
0902	90297	INPS (CAU)	BANCA NAZIONALE DEL LAVORO C A U TOTALE CAPITOLO	14.400.000 100.139.732			14.400.000 100.139.732		
0900	01269	Affitto azienda Bagheria	GALLOTTI PIETRO	58.000.000			58.000.000		
0902	90298	Fitti passivi	FORNITORI DIVERSI	3.000.000 61.000.000			3.000.000 61.000.000		
0900	01270	Consumo energia elettrica	E.N.E.L. (zona di Imperia)	10.442.000			10.442.000		
0901	90462	SPESE ENERGIA ELETTRICA	MICHELOTTI CARLO	3.416.000			3.416.000		
0902	90299	Enel	ENEL COMPARTIMENTO DI PALERMO TOTALE CAPITOLO	640.000 14.498.000			640.000 14.498.000		
0901	90426	PULIZIE DIC/99	TRONCHETTI SILVESTRI GIUSEPPINA S.R.L.	588.000			588.000		
0901	90427	VIGILANZA DIC/99	FIDES SNC PISTOIA TOTALE CAPITOLO	192.000 780.000			192.000 780.000		
0900	01271	Traffico telefonico	TELECOM ITALIA - Dir. Regionale clienti privati	9.612.000			9.612.000		
0901	90463	SPESE TELEFONICHE	TELECOM ITALIA S.P.A.	1.249.000			1.249.000		
0902	90300	Spese telefoniche	S.I.P. AG. PALERMO TOTALE CAPITOLO	2.100.000 12.961.000			2.100.000 12.961.000		
0900	00983	Sapone, carta igienica, tovaglioli a c	MICASA LINEA BEAUTY MED - di Borea Emilio	99.920			99.920		
0900	01236	Acquisto toner, cartuccia, dischetti	CASCO s.n.c. di E. Cantarelli, F. Colombo & C.	322.600			322.600		
0900	01237	Acquisto rotoli pellicola, stagnola	GIAMRUSO F.lli	291.400			291.400		
0901	90449	D.C. N° 200 - RACCOLTORI	BRANDANI VANIA - CASA DELLA PENNA	73.200			73.200		
0901	90453	D.C. N° 204 - RISME A4, MC, POST IT	GI.MAR DI GIURLANI NICHELE & C. SAS	164.000			164.000		
0902	90241	Schede carburante e schede contabilità	PAPER C	50.400			50.400		
0902	90242	Traduzioni dall'italiano in inglese	CAMBRIDGE ACADEMY	900.000			900.000		
0902	90253	Carta Fax, matite, carta fotocopiatrice.....	DE MAGISTRIS SUCCESSORE VINCENZO BELLOTTI SPA	514.750			514.750		
0902	90262	Falce, stivali.....(in parte)	AVIAGRICOLA DI CITRANO VINCENZO TOTALE CAPITOLO	62.950 2.479.220			62.950 2.479.220		
0901	90306	D.C. N° 144 - DIAGRAMMI	S.I.A.P. TOTALE CAPITOLO	144.000 144.000			144.000 144.000		

XIV LEGISLATURA - DISEGNI DI LEGGE E RELAZIONI - DOCUMENTI

LISTA RESIDUI PASSIVI PER L'ANNO 1999

SEZ. N° IMP.	CID. CAP.	DESCRIZIONE	CREDITORE	AMMONTARE	VARIAZIONI	PAGATO	DA PAGARE	N° MM.	DATA MM.
0902	90263	104099	ANNO 1999						
		Stivali, manico per zappa...(in parte)	AVIARICOLA DI CITRANO VINCENTO	266.050			266.050		
0900	09942	104100							
		Acq. sacchi di terriccio	TOTALE CAPITOLO	266.050			266.050		
0900	09943	104100							
		Acq. bobine di ovatta	LONORI RENATO	230.020			230.020		
0900	01113	104100							
		Acq. sali MS, quorin, thidiazuron	MICASA LINEA BEAUTY MED - di Borea Emilio	291.600			291.600		
0900	01145	104100							
		Acq. diethyl ether, ethanol, sagenta	SIGMA - CHIMICA SRL	834.480			834.480		
0900	01116	104100							
		Acq. parafilm, beute varie	UNILVETRO	601.200			601.200		
0900	01117	104100							
		Acq. Crystals, pompe a mano, ecc	BELLUCCI CATERINA TUTTA NATURA	656.850			656.850		
0900	01238	104100							
		Acquisito cidial olio	LONORI RENATO	430.000			430.000		
0900	01239	104100							
		Anarose e Miniprep	LIFE TECHNOLOGIES S.r.l.	50.000			50.000		
0900	01241	104100							
		Kit AELP e core reagent	LIFE TECHNOLOGIES S.r.l.	610.200			610.200		
0900	01242	104100							
		Sviluppo diapo	FOTO FLASH di MAGINI ROBERTA	1.030.200			1.030.200		
0900	01243	104100							
		Potato dextrose	OXOID S.p.A. - Unipath -	13.000			13.000		
0900	01244	104100							
		Cilindri, becker, portatubi	SACCO SRL	424.800			424.800		
0900	01245	104100							
		Pinze,manici bisturi, cilindri	SACCO SRL	319.800			319.800		
0900	01247	104100							
		Etanolo e silice gel	SIGMA - CHIMICA SRL	524.710			524.710		
0900	01248	104100							
		Taq DNA polymerase	LIFE TECHNOLOGIES S.r.l.	382.800			382.800		
0900	01249	104100							
		pipette, platinum tqa DNA	LIFE TECHNOLOGIES S.r.l.	525.600			525.600		
0900	01250	104100							
		Mini subcell, power pac	810-RAO LABORATORIES SRL	622.200			622.200		
0901	90454	104100							
		D.C. N° 205 - TORBA,ETICHETTE,TELO AT,QUANTI	AGRARIA CASTELLANE SRL	780.000			780.000		
0901	90455	104100							
		D.C. N° 206 - CORDINO, CARRIOLE	PERNOMI DOMENICO	597.000			597.000		
0901	90459	104100							
		D.C. N° 209 - INBUTI	F.FRANCESCHI	159.000			159.000		
0902	90256	104100							
		N. 10 sacchi di agripeite	EUROGARDEN (di MAGGIO TERESA)	428.000			428.000		
0902	90257	104100							
		N. 1 camion di vinacce esauste	RALLO VINCENTO AUTOTRASPORTI	250.000			250.000		
0902	90264	104100							
		Sacchi di substrato Human...(in parte)	AVIARICOLA DI CITRANO VINCENTO	420.000			420.000		
0900	00363	104101							
		Test sierologici su garofano	TOTALE CAPITOLO	10.213.580			10.213.580		
0900	00987	104101							
		Poliestere, dischi, ecc	ISTITUTO REGIONALE FLORICOLTURA*	57.600			57.600		
0900	0127	104107							
		Tubicoltura e ART	SIGMA - CHIMICA SRL	1.036.800			1.036.800		
0900	01278	104107							
		Silica gel, diethyl ether	TOTALE CAPITOLO	1.094.400			1.094.400		
0901	90460	104107							
		D.C. N° 209 - INBUTI	LIFE TECHNOLOGIES S.r.l.	597.360			597.360		
0902	90037	104107							
		N.810 piante di Berbere "Renata"	SIGMA - CHIMICA SRL	475.200			475.200		
0902	90260	104107							
		Vasi in plastica da 14, 16 e 18	F.FRANCESCHI	349.600			349.600		
0902	90265	104107							
		Sacchi substrato Human,torba...(in parte)	Azienda florovivaistica Bindi Sirio	1.692.900			1.692.900		
0900	01251	104110							
		Benzina, miscela dicembre 1999	AVIARICOLA DI CITRANO VINCENTO	660.000			660.000		
0900	01252	104110							
		Candele, olio, testina	TOTALE CAPITOLO	951.880			951.880		
0900	01253	104110							
		Spazzole, cilindro, guarnizioni	4.726.940				4.726.940		
0901	90447	104110							
		D.C. N° 198 - ACQUISTO CARBURANTI	SAMBITO GIOVANNI - STAZIONE SERVIZIO IP n. 1567	600.000			600.000		
0901	90450	104110							
		D.C. N° 201	AGERMOTO SNC DI DE CARLI-TOSNINI	189.000			189.000		
0902	90225	104110							
		Carburante Ape e olio 127....	LORENZI DANILIO	623.000			623.000		
0902	90234	104110							
		Carburante 127	SILVESTRI MANCO	296.500			296.500		
0902	90235	104110							
		Carburante FIAT Tipo	ASSOCIAZIONE IMPRESE DI MECCANIZZAZIONE AGRICOLA	1.500.000			1.500.000		
0902	90238	104110							
		Carburante e olio per tipo	AIELLO ANTONINO	47.450			47.450		
			AIELLO ANTONINO	80.600			80.600		
			AIELLO ANTONINO	66.495			66.495		
			AIELLO ANTONINO	71.195			71.195		

## XIV LEGISLATURA - DISEGNI DI LEGGE E RELAZIONI - DOCUMENTI

## LISTA RESIDUI PASSIVI PER L'ANNO 1999

SEZ. N° IMP.	COD. CAP.	DESCRIZIONE	CREDITORE	AMMONTARE	VARIAZIONI	PAGATO	DA PAGARE	N° MAN.	DATA MAN.
		<b>ANNO 1999</b>							
0902	90239	104110	Carburante per 127				64.480		
0902	90240	104110	Carburante Tipo				70.525		
0902	90261	104110	Carburante,olio,liquido per 127				106.800		
0902	90267	104110	Carburante per FIAT Tipo				39.045		
0902	90274	104110	Carburante Tipo				72.100		
0902	90275	104110	Carburante 127				59.885		
0902	90276	104110	Carburante tipo				76.405		
			TOTALE CAPITOLO	3.963.480			3.963.480		
0900	01106	104120	Manutenzione macchina affrancatrice	CASASSA S.n.c.	180.000		180.000		
0900	01254	104120	Bombola resina	APPENDINO GIUSEPPINO	162.000		162.000		
0900	01255	104120	Riparazione disco fisso PC	MICRODATA SHOP	330.000		330.000		
0900	01257	104120	Riparazione osmottizzatore	ZENITH di Bilinski Ettore	516.000		516.000		
0901	90456	104120	D.C. N° 207 - TARATURA SENSORI	SILPHET	696.000		696.000		
0901	90457	104120	D.C. N° 208 - RIPARAZIONE STRUMENTI	S.I.A.P.	1.100.000		1.100.000		
0902	90273	104120	Intervento tecnico personal computer	C.H.P. S.r.l.	162.000		162.000		
			TOTALE CAPITOLO	3.146.000			3.146.000		
0900	00317	104121	Calibrazione sensori e ripristino cavi	MISURANDO S.R.L.	530.000		530.000		
0900	00423	104121	manutenzione impianto condizionamento	MULTISERVICE	1.000.000		1.000.000		
0900	01276	104121	Riparazione cella termostatica	DE MARTINI FRIGO S.n.c.	896.400		896.400		
			TOTALE CAPITOLO	2.426.400			2.426.400		
0901	90448	104127	D.C. N° 199 - RIPARAZIONE N° 3 CALCOLATRICI LOGOS	COGGIOLA S.N.C.	216.000		216.000		
0901	90458	104127	D.C. N° 208 - RIPARAZIONE STRUMENTI	S.I.A.P.	340.000		340.000		
			TOTALE CAPITOLO	556.000			556.000		
0900	00960	104130	Acq. parete divisoria serre	DESPOTOVIC	2.132.800		2.132.800		
0900	01020	104130	Acq. tenda verticale mod althea	METALLEONO	420.000		420.000		
0900	01260	104130	Ass. bruciatori e caldaie (parte)	TECNOELETRICA di Khelif Michel & Raso Luciano snc	1.458.000		1.458.000		
0902	90244	104130	Installazione cavidotti e pozzetti Bagheria (in parte)	IDROTHERMO ELETTRICA di Fossile Giuseppe	936.210		936.210		
			TOTALE CAPITOLO	4.947.010			4.947.010		
0900	00961	104131	Parete divisoria per serre	DESPOTOVIC	5.000.000		5.000.000		
0900	01258	104131	Lavorazione con elica terreno	FABRRI PASQUALE	800.000		800.000		
0900	01259	104131	Nastro isolante e contattori	CISA S.p.a.	120.030		120.030		
			TOTALE CAPITOLO	5.920.030			5.920.030		
0900	01261	104137	Ass. bruciatori e caldaie (parte)	TECNOELETRICA di Khelif Michel & Raso Luciano snc	600.000		600.000		
0901	90420	104137	LETTERA N° 894 - MANUTENZIONE IMPIANTI	GIUSTI MORENO	855.480		855.480		
0901	90422	104137	LETTERA N° 895 - MANUTENZIONE IMPIANTI	PELLEGRINI GIANFRANCO	1.656.770		1.656.770		
0901	90451	104137	D.C. N° 202 - SMALTIMENTO PLASTICA	ATHERI	45.300		45.300		
0901	90452	104137	D.C. N° 203 - MATERIALE PER IMPIANTI	PERONDI DOMENICO	36.700		36.700		
0902	90245	104137	Installazione cavidotti e pozzetti Bagheria(in parte)	IDROTHERMO ELETTRICA di Fossile Giuseppe	395.790		395.790		
0902	90283	104137	Latte di idropittura, fissativo....	TERZO ROSALIA - MATERIALE EDILE	477.000		477.000		
			TOTALE CAPITOLO	4.067.040			4.067.040		
0900	00429	104161	Coll. dimostrativa diamorfotera 1999/2000	GASTALDI ROBERTO & CLAUDIO - Azienda agricola	2.520.000		2.520.000		
0900	00684	104161	Collaboraz. prove Hebe 1999/2000	RICCI MICHELE - FLORICOLTURA	2.500.000		2.500.000		



## XIV LEGISLATURA - DISEGNI DI LEGGE E RELAZIONI - DOCUMENTI

## LISTA RESIDUI PASSIVI PER L'ANNO 1999

SEZ. N° IMP.	COD. CAP.	DESCRIZIONE	CREDITORE	AMMONTARE	VARIAZIONI	PAGATO	DA PAGARE	N° MAN.	DATA MAN.
		<b>ANNO 1999</b>							
0900	00815	Incarico professionale	SCORDO ELEONORA	9.250.000			9.250.000		
0900	00707	Contratto fornitura artropodi	CENTRALE ORTOFRUTTICOLA - BIOL - TOTALE CAPITOLO	14.270.000			14.270.000		
0900	01262	Adeguamento impianti e Causa Costantino	*** CREDITORI DIVERSI ***	3.711.700			3.711.700		
0900	01263	Messa a norma impianti serre	GIORDANO SERGIO	1.933.920			1.933.920		
0900	00710	Convenzione incarico professionale	FAVELLI PIERGIACOMO	5.645.620			5.645.620		
0901	90419	LETTERA N° 811 - LAVORI SIEPE	TOTALE CAPITOLO	14.880.000			14.880.000		
0902	90268	Lavorazione terreno c.da Villa Parisi Bagheria	ETRUSCA SOC.COOP. ARL	1.416.000			1.416.000		
0901	90418	LETTERA N° 891 - LAVORAZIONI	TOTARO VITTORIO (autotrasporti)	216.000			216.000		
0900	01272	Spese gestione cassa	BIAGINI ORAZIO	1.632.000			1.632.000		
0900	01273	Saldo 1999 (parte)	TOTALE CAPITOLO	1.440.000			1.440.000		
0900	01192	Acq. cella climatica	BANCA CA.RI.GE. SPA PER DEPOSITO T.F.R. OPERAI	8.339.000			8.339.000		
0900	01193	Acq. serra da m 8 x 20	TOTALE CAPITOLO	8.339.000			8.339.000		
0900	01194	Adeguamento edificio alla 626	ESATTORIA CONCESSIONARIO SESTRI SPA	2.119.000			2.119.000		
0900	01195	Acq. plafoniere varie	TOTALE CAPITOLO	2.119.000			2.119.000		
0900	01196	Acq. capannone da 50 mq	TECNO SERVIZI SRL	27.600.000			27.600.000		
0900	01197	Acq. notebook Fujitsu, PC Fujitsu, stampante	METALMECCANICA di RENDA M.	30.420.000			30.420.000		
0900	01198	Acq. PC pentium II 466 celeron, telecamera	COSTRUZIONI EDILI MANNINI	9.602.110			9.602.110		
0900	01199	Acq. PC toshiba satellite, modem fax 3 com	PELLEGRINI GIANFRANCO E C s.r.l.	4.482.000			4.482.000		
0900	01200	Acq. PC olikata pct cel466 video-backup, scanner, hp 710	PERONDI DOMENICO s.r.l.	21.605.040			21.605.040		
0900	01201	Acq. lavastoviglie,combinato,cucina,forno	TOTALE CAPITOLO	93.709.150			93.709.150		
0900	01202	Acq. scaldabagni ariston se-10-r (3)	FCM di ROSETTI & C.	13.860.000			13.860.000		
0900	01203	Acq. fotocopiatrice konica, fax canon b-150	MICRODATA SHOP	2.149.200			2.149.200		
0900	01204	Acq. lavori antivibrante per bilance (2)	EOS Informatica S.a.s.	4.188.000			4.188.000		
0900	01205	Acq. scanner per diapo epson gt 7000 photo	EOS Informatica S.a.s.	3.000.000			3.000.000		
0900	01206	Acq. frigorifero a due compressori con congelatore 350 lt.	ELEKTROMARKET LIVORSI S.R.L.	2.999.000			2.999.000		
0900	01207	Acq. aradio metallico con porte scorrevoli mod 615	ELEKTROMARKET LIVORSI S.R.L.	645.000			645.000		
0900	01208	Acq. mobili Palermo	MEDICOPYING	3.384.000			3.384.000		
0900	01209	Acq. mobili Palermo	EMI ELETTRO-MEDICALI-INSTALLAZIONI	2.880.000			2.880.000		
0900	01210	Acq. PC Pentium III 450 goku	MICRODATA SHOP	576.000			576.000		
0900	01211	Acq. PC Pentium III 450 goku	ESSEPRE SOC.COOP. S.r.l.	1.000.000			1.000.000		
0900	01212	Acq. PC Pentium III 450 goku	UFFICOSTILE	588.000			588.000		
0900	01213	Acq. PC Pentium III 450 goku	BUFFA FRANCESCO	4.775.000			4.775.000		
0900	01214	Acq. PC Pentium III 450 goku	MEDICOPYING	20.070.000			20.070.000		
0900	01215	Acq. PC Pentium III 450 goku	MICRODATA SHOP	1.980.000			1.980.000		
0900	01216	Acq. PC Pentium III 450 goku	TOTALE CAPITOLO	62.094.200			62.094.200		

## XIV LEGISLATURA - DISEGNI DI LEGGE E RELAZIONI - DOCUMENTI

## LISTA RESIDUI PASSIVI PER L'ANNO 1999

SEZ. N° IMP.	COD. CAP.	DESCRIZIONE	CREDITORE	AMMONTARE	VARIAZIONI	PAGATO	DA PAGARE	N° MAN.	DATA MAN.
		<b>ANNO 1999</b>							
0900	01040	Acq. libri	INTERSCIENTIA	805.000			805.000		
0900	01244	Genetic engineering with PCR	BLACKWELL'S BOOK SERVICE	150.000			150.000		
0900	01265	Morphogenesis in plant tissue.Chemicals via higher plant	KLUWER ACADEMIC PUBLISHERS GROUP	750.000			750.000		
0900	01266	Genes VII	C.M.D. DEPARTMENT - Oxford univ. press	130.000			130.000		
0900	01275	Abbonamento riviste	INTERSCIENTIA	1.900.000			1.900.000		
			TOTALE CAPITOLO	3.735.000			3.735.000		
0900	01211	Acq. attrezzature per laboratorio	BRACCO SPA - DIV. CHIMICA	5.198.550			5.198.550		
0900	01212	Acq. stufa 146 LT art. 16002	INTERNATIONAL PBI	3.096.000			3.096.000		
0900	01213	Acq. macchina fotografica eos -500 ob. 28/80	SICILY PHOTO	655.000			655.000		
0900	01214	Acq. macchina fotografica minolta 404 con due obiettivi.	FOTO FLASH di MAGINI ROBERTA	1.300.000			1.300.000		
0900	01215	Acq. macchina foto digitale nikon coolpix 950	FOTO FLASH di MAGINI ROBERTA	2.250.000			2.250.000		
0900	01217	Acq. bilancie analitica gib eu/60, tecnica gib eu/1700	ENI ELETTRO-MEDICALI-INSTALLAZIONI	5.244.000			5.244.000		
0900	01218	Acq. pannello crison compreso di sonda e stampante	CARLO ERBA REAGENTI - Divisione della ANTIBIOTICOS	3.275.400			3.275.400		
0900	01219	Acq. agitatori magnetici/pietra arbo	INTERNATIONAL PBI	940.800			940.800		
0900	01220	Acq. bunsenkur (4)	CARLO ERBA REAGENTI - Divisione della ANTIBIOTICOS	307.200			307.200		
0900	01221	Acq. autoclave verticale a parete 75 lt	BICASA	19.176.000			19.176.000		
0900	01222	Acq. autoclave da pavimento con 2 cestelli tipo chiuso	CARLO ERBA REAGENTI - Divisione della ANTIBIOTICOS	5.827.200			5.827.200		
0900	01223	Acq. microscopio rovesciato axiovert 25 cfi	CARL ZEISS SPA	21.744.000			21.744.000		
0900	01224	Acq. stereomicroscopio stein 2000 c	CARL ZEISS SPA	6.948.600			6.948.600		
0900	01225	Acq. incubatori refrigerati wkb binder	M. & LAB. INSTRUMENTS s.r.l.	29.071.800			29.071.800		
0900	01226	Acq. diaproiettore kodak ektapro 9020 af	RANDAZZO ANGELO	4.320.400			4.320.400		
0900	01227	Acq. cappe a flusso laminare a due posti asa 1200/flo	ENI ELETTRO-MEDICALI-INSTALLAZIONI	16.848.000			16.848.000		
0900	01228	Acq. demineralizzatore ad osmosi inversa 9 lt/h	BICASA	5.486.400			5.486.400		
0900	01229	Acq. agitatori da banco 3300 rvt con piano appoggio	CAVALLO Comm. GIUSEPPE SNC DI CAVALLO FELICE	5.672.300			5.672.300		
			TOTALE CAPITOLO	137.361.650			137.361.650		
0900	01230	Acq. caldaia pressurizzata, generatore aria calda	TECNOLETTRICA di Khelef Michel & Raso Luciano snc	14.796.000			14.796.000		
0900	01231	Acq. caldaia murale radiant rsf 20e	MALAGRIDA FRANCO	3.216.000			3.216.000		
0900	01232	Acq. idropulitrice witho plus 1802 monofase	CARINI COLORIFICIO di CARINI GIOVANNI	2.011.800			2.011.800		
0900	01233	Acq. trapano iitachi dh 24	AGRIMOTO SNC DI DE CARLI-TORNINI	600.000			600.000		
0900	01234	Acq. rasaerba al-ko mod. 40b.motocarriola grillo basic 350	BESTAGHO GIUSEPPE	5.250.000			5.250.000		
0900	01235	Acq. decespugliatore, carriola, motosega, motozappatrice	DENTI CARLO - Concessionaria macchine agricole	6.241.200			6.241.200		
			TOTALE CAPITOLO	32.115.000			32.115.000		
0900	01105	Acq. "Panda Young"	L'ISOLAUTO s.r.l.	9.900.000			9.900.000		
			TOTALE CAPITOLO	9.900.000			9.900.000		
0900	01274	Versamento contributi operai	C.A.U. - CONTRIBUTO I.V.S.	37.596.403			37.596.403		
0901	90464	RITENUTE ASSISTENZIALI E PREVIDENZIALI	I.N.P.S. - SEDE DI PISTOIA	10.134.207			10.134.207		
0902	90301	(C A U) INPS	BANCA NAZIONALE DEL LAVORO C A U	6.148.977			6.148.977		
			TOTALE CAPITOLO	53.879.587			53.879.587		
			TOTALE ANNO	696.813.089			696.813.089		
			TOTALE GENERALE	1.228.673.013	-672.606	432.818.839	795.181.568		

**SITUAZIONE AMMINISTRATIVA**

CONSISTENZA DELLA CASSA ALL'INIZIO DELL'ESERCIZIO		£.	-229.112.253
RISCOSSIONI	in c/ competenza	£.	2.615.632.407
	in c/ residui	£.	1.389.180.410 £.
PAGAMENTI	in c/ competenza	£.	2.653.080.214
	in c/ residui	£.	432.818.839 £.
CONSISTENZA DELLA CASSA ALLA FINE DELL'ESERCIZIO		£.	689.801.511-
RESIDUI ATTIVI	degli esercizi precedenti	£.	380.218.400
	dell'esercizio	£.	1.025.910.655 £.
RESIDUI PASSIVI	degli esercizi precedenti	£.	98.368.479
	dell'esercizio	£.	696.813.089 £.
AVANZO/DISAVANZO D'AMMINISTRAZIONE ALLA FINE DELL'ESERCIZIO		£.	1.300.748.998

**PROSPETTO DIMOSTRATIVO AVANZO DI AMMINISTRAZIONE**

<b>PROGETTO 01</b>		<b>PROGETTO 02</b>		<b>PROGETTO 07</b>		
REGIONE LIGURIA - Programma 5 b)		CERTIFICAZIONE NUOVE VARIETA' VEG.		FINALIZZATO FLORICOLTURA MIPIA		
CAP	1 02 011	5.334.314	CAP 1 02 022	6.055.071	1 02 017	114.579.769
	1 02 051	1.839.208	1 02 052	1.770.079	1 02 027	17.163.889
	1 02 081	3.394.482	1 02 082	2.590.656	1 02 057	15.356.373
	1 04 021	2.534.000	1 04 022	1.055.500	1 02 067	24.161.331
	1 04 061	883.000	1 04 032	2.363.340	1 02 087	55.732.713
	1 04 091	494.282	1 04 062	1.283.000	1 04 027	15.838.954
	1 04 101	11.744.636	1 04 092	479.370	1 04 037	13.206.800
	1 04 121	10.782.672	1 04 102	13.104.448	1 04 067	4.165.200
	1 04 131	7.269.640	1 04 122	167.200	1 04 077	2.156.500
	1 04 161	7.403.066	1 04 132	5.153.083	1 04 087	1.693.348
		<u>51.659.300</u>	2 15 012	<u>500.000</u>	1 04 097	5.543.875
				<u>34.521.747</u>	1 04 107	48.953.867
					1 04 117	7.466.510
					1 04 127	19.388.010
					1 04 137	52.315.497
					1 04 177	75.378
					1 04 237	1.060.000
					2 12 027	4.002.336
					2 12 037	349.080
					2 15 017	<u>4.417.812</u>
						<u>407.627.242</u>
<b>PROGETTO 04</b>		<b>PROGETTO 05</b>				
REGIONE LIGURIA - "Lotta integrata"		TECNOLOGIE AVANZATE U.O. PROPAGAZIONE				
CAP	1 02 014	9.200.000	CAP 1 02 055	<u>101.213</u>		
	1 02 024	8.821.255		<u>101.213</u>		
	1 02 054	1.526.107				
	1 02 084	2.000.000				
	1 04 024	1.000.000				
	1 04 064	1.000.000				
	1 04 094	2.012.320				
	1 04 104	10.000.000				
	1 04 114	500.000				
	1 04 164	12.000.000				
	1 04 184	2.141.000				
		<u>50.200.682</u>				

XIV LEGISLATURA - DISEGNI DI LEGGE E RELAZIONI - DOCUMENTI

<p><b>PROGETTO 06</b> REGIONE TOSCANA - Fronde</p>	<p>1 02 026    759.328 1 02 086    908.064 1 04 106    24.075 1 04 236    174.000 <u>1.865.467</u></p>	<p><b>PROGETTO 09</b> PROGETTO P.O.M.</p>	<p>CAP 1 02 019    43.000.000 1 02 059    25.885.793 1 02 089    37.500.000 1 04 029    14.000.000 1 04 069    8.000.000 1 04 099    1.733.950 1 04 109    20.000.000 1 04 119    4.000.000 1 04 129    4.000.000 1 04 139    10.000.000 1 04 169    14.000.000 2 12 019    10.000.000 2 12 039    8.000.000 2 12 049    61.000.000 2 15 019    1.500.000 <u>262.619.743</u></p>	<p>AVANZO EFFETTIVO ORDINARIO</p> <p>CAP 1 02 080    26.088.385 <u>26.088.385</u></p>
<p><b>PROGETTO 08</b> Progetto C.N.I.R.</p>	<p>CAP 1 02 028    59.311 1 02 058    1.027.210 1 04 088    278.300 1 04 108    1.070.606 1 04 128    1.015.020 1 04 138    2.628.237 <u>6.078.684</u></p>			
<p><b>PROGETTO 10</b> INTER. IMMOBILIARI</p>	<p>CAP 2 11 040    372.069.271</p>			
<p><b>PROGETTO 11</b> BORSE DI STUDIO</p>	<p>CAP 1 05 010    52.000.000</p>			
		<p><b>Riepilogo</b></p>		
		<p>1) REGIONE LIGURIA - Progetto 5b) 2) CERTIFICAZIONI NUOVE VARIETA' 4) REGIONE LIGURIA - Lotta integrata 5) TECNOLOGIE AVANZATE U.O. PROP. 6) REGIONE TOSCANA - PROG. FRONDE 7) PROGETTO FINALIZ. FLORICOLTURA 8) PROGETTO C.N.R. 9) PROGETTO P.O.M. 10) INTERVENTI IMMOBILIARI 11) BORSE DI STUDIO</p>	<p>51.659.300 34.521.747 50.200.682 101.213 2.782.731 407.627.242 6.078.684 297.619.743 372.069.271 52.000.000 <u>26.088.385</u></p>	<p>51.659.300 34.521.747 50.200.682 101.213 2.782.731 407.627.242 6.078.684 297.619.743 372.069.271 52.000.000 <u>26.088.385</u> <u>1.300.748.998</u></p>
		<p>AVANZO EFFETTIVO ORDINARIO</p> <p><b>TOTALE</b></p>		

RELAZIONE ANNUALE SULL'ATTIVITA' SVOLTA  
E SUI RISULTATI OTTENUTI NELL'ANNO 1999

Nell'anno 1999 il contributo per il funzionamento e l'attività ordinaria è passato da 1.385.000.000 a 1.677.620.000. L'incremento di 300 milioni circa ha permesso di coprire le spese di funzionamento e di dare corso, in parte, all'attività di ricerca ordinaria programmata dalle varie Sezioni, attività che era rimasta bloccata per due anni per carenza di finanziamenti.

I lavori di ristrutturazione della Sede e degli impianti elettrici dell'azienda di Sanremo sono stati completamente realizzati; rimane l'azienda di via G. Leopardi da sviluppare. Nel 1999 il Consiglio Comunale di Sanremo ha approvato il Piano particolareggiato presentato dall'Istituto per la sistemazione dei terreni acquistati recentemente e siamo in attesa del finanziamento MiPAF per attuarlo.

Si sta evolvendo in maniera positiva anche la situazione della S.O.P. di Palermo, infatti è stata presa in affitto un'azienda agricola in località Bagheria. Ciò permette alla Sezione di avere, per un periodo minimo di 18 anni, un edificio appositamente ristrutturato e un'azienda di circa 2 ettari adiacente. Significativo è che gli organi della Regione Siciliana si stanno attivando per potenziare l'attività della Sezione con appositi finanziamenti e con una collaborazione stretta con i Centri di divulgazione regionali.

E' stato presentato a fine 1999 il completamento del Progetto finalizzato in Floricoltura che comporta il finanziamento alle Unità e per le ricerche escluse dal finanziamento parziale del secondo anno.

Oltre al Progetto Finalizzato in Floricoltura l'Istituto ha continuato ed intrapreso nuovi progetti con la Regione Liguria (Progetto 5B, Progetto Dimostrativo Misura H, Certificazioni Varietal); con la Regione Toscana (Progetto Fronde Verdi); con la Provincia di Lucca (Progetto Bromuro di Metile - Residui); con il CNR (Biodiversità su Liliium); con il Mi.P.A. (Progetto Biotecnologie).

Viene riportata la relazione sull'attività ordinaria in forma dettagliata per ciascuna Sezione e per ogni singola ricerca svolta nell'anno 1999 ed i risultati ottenuti.

**SEZIONE OPERATIVA CENTRALE DI BIOLOGIA E DIFESA**

La Sezione di Biologia & Difesa nel 1999 ha svolto la sua attività sperimentale, puntando il più possibile a valorizzare in floricoltura forme d'intervento di difesa antiparassitaria meno condizionate dall'uso dei mezzi chimici tradizionali.

Nell'ambito di questo obiettivo di fondo, rientrano le seguenti ricerche:

- \* Principali problemi fitopatologici di delphinium, aster e stative e ricerca di adeguati mezzi di lotta contro alcuni funghi patogeni del filloplano (progetto finalizzato in floricoltura);
- \* Messa a punto di mezzi di contenimento del mal del piede, causato da *Phytophthora cryptogea*, in colture fuori suolo della gerbera (progetto finalizzato in floricoltura);
- \* Aspetti fitosanitari del ruscus, con particolare riguardo allo studio della fusariosi e ricerca di mezzi di lotta integrata agli oziorrinchi (obiettivo 5B, Regione Liguria)
- \* Difesa biologica e integrata contro gli afidi di alcune specie ornamentali (p. ordinario);
- \* Realizzazione di 2 progetti dimostrativi di lotta biologica e integrata contro i fitofagi del ruscus e dell'aralia (reg. CEE 2078 misura H, Regione Liguria).

Complementari a questo tipo di prove sono i lavori che toccano particolari aspetti legati alla resistenza e all'interazione ospite-parassita:

- \* Valutazione del grado di resistenza alla fusariosi vascolare di nuove linee di *Lilium* (progetto biodiversità CNR);
- \* Caratterizzazione ed individuazione di molecole fungistatiche estratte da piante di garofano resistenti alla fusariosi (p. ordinario).

Oltre a quanto finora menzionato, nel 1999 è proseguita l'attività sperimentale nel settore della lotta alla muffa grigia e all'oidio della rosa con mezzi alternativi e chimici, svolta in collaborazione e con un sussidio dell'Istituto di Patologia Vegetale dell'Università di Torino.

I modici finanziamenti elargiti dal MiPAF sul programma ordinario, insieme a quelli più cospicui giunti con il Progetto Finalizzato, dalla Regione Liguria e dal CNR, hanno consentito alla Sezione di far fronte a quanto era stato previsto per il 1999. Tuttavia, occorre notare che dal punto di vista economico si è riusciti a dare un'appena sufficiente consistenza ai capitoli relativi alle spese generali, procrastinando a tempi migliori

il preventivato rinnovo di un impianto di rose necessario a nuove prove sperimentali.

Per quanto concerne la partecipazione a convegni, il Dott. Pasini si è recato a Gerusalemme dal 25 al 30 luglio per assistere al XIV Int. Plant Protection Congress (IPPC), mentre il Dott. Curir ha preso parte al Second Workshop Mycotoxins in plant diseases, svoltosi a Roma dal 7 al 9 ottobre 1999.

Infine, si segnala che a seguito di rapporti internazionali intrapresi con l'Università di Valencia, dal 7 luglio al 17 dicembre la Sezione è stata frequentata dal una giovane borsista spagnola, che ha così potuto far esperienza nel campo della fitopatologia delle ornamentali.



**SEZIONE OPERATIVA CENTRALE DI MIGLIORAMENTO GENETICO**

L'attività della Sezione si è sviluppata essenzialmente grazie al programma Finalizzato "Programmi e Tecnologie innovative su piante ornamentali con particolare riguardo alle aree del meridione", nel quale la Sezione coordina il Sottoprogetto "Germoplasma" a cui afferiscono tre ricerche:

- \* Germoplasma
- \* Miglioramento genetico del Limonium
- \* Controllo della biosintesi dell'etilene e senescenza in Limonium.

Il progetto Finalizzato ha sviluppato solo tre delle quattro ricerche originariamente impostate in quanto la ricerca sul Prunus da fiore reciso, afferente questo programma, è stata sospesa causa la decurtazione dei fondi come attività di ricerca. Sono stati tuttavia mantenuti vitali i materiali sperimentali in essere, in attesa di una eventuale ripresa.

La scheda concernente il germoplasma in particolare ha sofferto di questa decurtazione nella concessione dei fondi. Ciononostante si è continuata l'attività sia introducendo nuovi taxa sia valutando da un punto di vista agronomico e commerciale quelli raccolti l'anno precedente.

La ricerca sul miglioramento genetico del Limonium in questo sottoprogetto ha avuto soddisfacenti risultati, sia come attività di breeding tradizionale sia come trasformazione genetica. Una giornata tecnico-scientifica sul Limonium è stata programmata per l'anno 2000. L'impegno di ditte private in collaborazione dovrebbe essere l'elemento qualificante di una ulteriore fase di sviluppo.

La ricerca afferente il controllo della biosintesi dell'Etilene è proseguita solo sul Limonium con la valutazione della durata post-raccolta oltre 80 genotipi diversi. Un lavoro è stato presentato dal Dr. Burchi al VII Simposio "Postraccolta delle Specie ornamentali" di Fort Lauderdale (FL, USA).

Il Dott. Schiva come coordinatore del Sottoprogetto Germoplasma ha organizzato una riunione nel giugno 1999 a Sanremo.

Per quanto concerne il programma ordinario, è stata proseguita l'attività sulla Alstroemeria grazie ad una convenzione con una ditta privata che contribuisce al finanziamento.

Per quanto riguarda i programmi straordinari, il progetto afferente la scheda del CNR sul Lilium è stato riconvertito ed approvato nel progetto

strategico Biodiversità in collaborazione con la SOP di Pescia. L'attività svolta ha riguardato lo studio e la valorizzazione di specie da fiore e fronda recisa adatte a condizioni agricole svantaggiate.

La ricerca afferente il Programma 5B concernente la valutazione di cultivar di Lilla bianco nelle condizioni ambientali marginali dell'entroterra ligure è proseguita registrando i calendari di fioritura nonché la qualità e quantità del prodotto ed ottenendo anche una prima valutazione commerciale del prodotto stesso.

**SEZIONE OPERATIVA CENTRALE DI PROPAGAZIONE**

Nel corso del 1999, come già negli anni precedenti, l'attività della Sezione è stata indirizzata verso ricerche finalizzate a:

- \* approfondire a livello fisiologico e molecolare i processi di morfogenesi e differenziamento (embriogenesi somatica, organogenesi) delle piante al fine di rendere propagabili le specie recalcitranti;
- \* utilizzare le colture in vitro per introdurre nelle piante geni utili (in particolare geni ormonali che modificano la morfo-fisiologia delle piante e geni di resistenza alle malattie) mediante le tecniche di trasformazione genetica;
- \* approfondire le conoscenze sulla biologia riproduttiva delle specie ornamentali per quanto riguarda in particolare l'induzione della fioritura, il determinismo degli organi fiorali e la fertilità fiorale;
- \* l'introdurre germoplasma di specie da vaso fiorito.

Le motivazioni scientifiche che hanno suggerito di svolgere le linee di ricerca sopraindicate sono già state ampiamente indicate nei programmi di attività e nelle relazioni di attività svolta.

Nel corso del 1999 è stata svolta una modesta attività ordinaria in quanto le ricerche proposte sono state finanziate tardivamente ed in modo insufficiente.

**SEZIONE OPERATIVA CENTRALE DI TECNICHE CULTURALI**

La Sezione è stata impegnata in attività di ricerca che afferiscono a diversi programmi con notevoli difficoltà dovute soprattutto alla non tempestività dei finanziamenti e alla riduzione degli stessi. A fronte del moltiplicarsi delle azioni propositive, attività richiesta in genere con margini di tempo ridottissimi, si sono ottenuti riscontri tardivi, quand' anche positivi. Tutto questo ha creato la necessità di riorientare gli obiettivi e l'attività stessa secondo criteri funzionali dettati dal minor danno, privilegiando le linee di ricerca prioritarie e che comunque sarebbero gravemente inficiate da una dilazione o da una sospensione. In questa ottica la ricerca sui modelli architettrali proposta nel 1999 sul programma ordinario e finanziata per giunta in modo ridotto solo dall' estate 1999 è stata svolta solo nella parte concernente lo studio del fotoperiodo. Questa attività ben si integra e va a completamento di una serie di studi sulla architettura delle piante gestita attraverso termo e fotoperiodo proposta nel Programma Finalizzato e fermata assieme a quella della produzione extrastagionale di Aster e Delphinium per riduzione del finanziamento complessivo del Programma. Sempre come attività del Progetto Finalizzato sono state portate avanti col finanziamento ridotto le 3 schede rimaste (valorizzazione di Limonium; studi sulla valutazione bioagronomica e la produzione di fronda; studi sul fuori suolo). L'attività concernente il fuori suolo per motivi relativi al ridimensionamento del finanziamento è stata portata avanti a riguardo del "ciclo chiuso" con la decurtazione della parte riguardante lo studio dei sistemi a ciclo aperto. E' continuata la serie di attività a carattere estremamente applicativo riguardante il programma Regionale 5B sulla forzatura del Viburno e sulla nutrizione del Ruscus. Più ridotta è risultata l'attività su Hebe che fa sempre capo a tale programma ma che gode di un finanziamento estremamente limitato. Anche la ricerca sulla biodiversità in Mirto (programma straordinario CNR) è stata espletata nelle sue fasi principali di reperimento e propagazione di materiale autoctono anche se ha potuto usufruire di un finanziamento estremamente ridotto.

I ritardi e le decurtazioni dei finanziamenti non hanno sicuramente giovato alla piena funzionalità della Sezione che ha dovuto da un lato provvedere alla esecuzione dei programmi secondo entità di lavoro dettate dal numero di piante ormai in campo e che d' altronde ha dovuto impegnarsi in altre attività propositive per il reperimento di ulteriori risorse. Sono stati comunque forniti gli elementi utili alla preparazione di un borsista nel settore del "fuori suolo" anche se non è stato possibile rendere completa quanto avremmo voluto la sua formazione con visite tecniche ad unità operanti nello specifico settore per motivi di ordine strettamente economico.

E' proseguita l'attività di divulgazione dei risultati attraverso seminari e partecipazione a riunioni tecniche di stato di avanzamento delle ricerche (5B- Finalizzato) e a convegni Nazionali ed Internazionali (Convegno New Floricultural Crops - Creta).

Da un punto di vista sperimentale e di ricerca l'attività della Sezione di Tecniche Colturali ha riguardato:

- \* determinazione della risposta al termoperiodo con valutazioni della crescita in funzione dei fattori ambientali su *Limonium* e *Ruscus*
- \* definizione delle esigenze nutrizionali del *Ruscus* e relativa diagnostica (Progr. 5B)
- \* valorizzazione di nuove specie da reciso e da vaso ( messa a punto di tecniche e protocolli per produzioni extrastagionali in specie da fronda, *Limonium otolepis*, *Limonium gmelinii*, *Viburno* ed *Hebe*).
- \* messa a punto di tecniche di gestione idrica e nutrizionale in sistemi fuori suolo chiusi per un corretto allevamento della pianta, la razionalizzazione dell'uso delle risorse, la salvaguardia dell'ambiente.
- \* razionalizzazione delle tecniche applicative fotoperiodiche (*Aster* e *Crisantemo*)

### **SEZIONE OPERATIVA PERIFERICA DI PESCIA**

Durante il 1999 l'attività della Sezione si è sviluppata lungo tre direttrici principali: attività ordinaria, attività straordinaria e progetto finalizzato.

L'attività ordinaria ha riguardato, oltre alle tematiche tradizionali relative alla biologia delle bulbose ed alle colture senza suolo anche una prima valutazione relativa a specie officinali, con possibile utilizzazione anche come ornamentali.

L'attività indirizzata a questo tipo di attività è stata soltanto parzialmente finanziata e di conseguenza non si è potuta sviluppare per intero.

Per quanto riguarda la ricerca 3/99 la Sezione ha ridotto al minimo l'attività mantenendo il germoplasma costituito dagli ibridi di *Lilium* idonei alle condizioni ambientali italiane, selezionati e moltiplicati durante una precedente fase della ricerca indirizzando l'attività dell'anno in particolare verso la costituzione di ibridi interspecifici.

Su Calla Zantedeschia in coltivazione fuori suolo, Ricerca 12/99, è proseguita la prova avviata nel 1998, confrontando quantità e qualità della produzione di piante allevate in substrato termicamente condizionato e non, con l'obiettivo di intervenire nel ciclo produttivo, spostando la fioritura verso epoche commercialmente più interessanti.

Per quanto attiene alla ricerca 2/99: 'Valutazione delle caratteristiche botaniche, morfologiche, riproduttive ed agronomico-produttive di alcune specie officinali', anche a causa del ridotto finanziamento, durante il 1999. L'attività ha riguardato innanzitutto l'ampliamento del materiale bibliografico a disposizione, il reperimento reperimento dei semi.

L'attività straordinaria ha interessato oltre al proseguimento di una ricerca già finanziata dal CNR e relativa al Progetto Strategico Caratterizzazione e valorizzazione delle risorse genetiche vegetali, animali e microbiche, anche una ricerca facente riferimento ad un finanziamento della Regione Toscana, su "Incremento produttivo e valorizzazione commerciale e delle fronde recise di interesse regionale".

Il Progetto Finalizzato Floricoltura "Prodotti e tecnologie innovative in piante ornamentali con particolare riguardo alle aree del meridione" nel il quale la Sezione è impegnata, nel 1999 ha ricevuti finanziamenti per due ricerche, gestite direttamente dalla Sezione e due condotte in collaborazione con altre Sezioni dell'Istituto, delle quali verrà riferito successivamente.

Il personale scientifico della Sezione ha, come di consuetudine, partecipato alle attività della Società Oriticola, Sezione Floricoltura ed a diverse iniziative di divulgazione, a convegni e seminari. Tutte le attività sono state rese possibili grazie alla partecipazione di tutto il personale, in particolar modo ricercatori e tecnici, che in questo modo hanno avuto la possibilità di ampliare la propria competenza in un settore sempre in evoluzione e, per alcuni di loro, relativamente nuovo. Purtroppo è ancora da evidenziare, quale aspetto negativo, il problema relativo al personale, che potrebbe in tempi molto ravvicinati, ove non si ponga rapidamente rimedio, recare seri problemi di carattere operativo e di sviluppo alla Sezione. La mancata sostituzione del Direttore di Sezione si è aggiunta alla già avvenuta riduzione di personale addetto alla ricerca, provocato dal trasferimento di fine 1997 di due giovani ricercatori, soltanto in parte sostituiti

**SEZIONE OPERATIVA PERIFERICA DI PALERMO**

Il 1999 è stato per la Sezione di Palermo un anno particolare in cui si sono dovuti mantenere gli impegni di ricerca intrapresi in precedenza, da svolgere presso il campo sperimentale di Luparello, e contemporaneamente far fronte alla sistemazione della nuova azienda di Bagheria.

Infatti nel mese di Luglio è avvenuta la consegna dell'azienda medesima dove si è preparato il terreno, i prefabbricati e gli impianti necessari per avviare l'attività di ricerca. Nello stesso tempo, avendo avuto un finanziamento per le attrezzature dei laboratori della nuova sede, si sono avviati una serie di richieste di preventivi di spesa per il loro acquisto.

Sono state avviate le collaborazioni, regolate da apposite convenzioni, con le SOAT dell'Assessorato di Misilmeri, di Mazara del Vallo e di Monreale dell'Assessorato Agricoltura e Foreste della Regione Siciliana e con le SOPAT di Caccamo e di Marsala dell'E.S.A.

E' continuata, inoltre, l'attività di ricerca con l'Istituto Professionale di Stato per l'Agricoltura e l'Ambiente di Capo d'Orlando sugli agrumi ornamentali in vaso.

Sono state intraprese le due azioni di ricerca del Progetto POM, la cui attività è in fase avanzata di svolgimento ed i primi risultati sono in corso di pubblicazione.

Non si è riusciti a stipulare ancora la convenzione con il Consorzio di Ricerca I.T.E.S. (fondi POP) che prevede la realizzazione di cinque apprestamenti protettivi e relative attrezzature.

E' proseguita, inoltre, l'attività di ricerca prevista dal Progetto Finalizzato in Floricoltura, anche con limitati finanziamenti, interessando solamente le tecniche di gestione degli apporti idrici in coltura fuori suolo e la coltivazione in ambienti diversi di specie da fronda e da vaso ornamentale.

Sono stati mantenuti i contatti con le organizzazioni professionali di categoria, con alcune SOAT dell'Assessorato all'Agricoltura e Foreste, con floricoltori e titolari di aziende florovivaistiche.

La Sezione dal 10/02/2000 si è trasferita presso la nuova sede di Bagheria.





## **PROSPETTI VARIAZIONI CONSISTENZA PATRIMONIALE**



RIEPILOGHI									
Categoria : 1 Capitolo : Periodo da : 01-01-99 a : 31-12-99									
ENTRATA									
Acquisti			Prodotti lavorazione			Da altri uffici		Sopravvenienze	
Q.ta'	C/Competenza	Q.ta'	C/Residui	Q.ta'	Valore	Q.ta'	Valore	Q.ta'	Valore
21	7.266.800	14	33.278.400	0	0	0	0	0	0
USCITA									
Vendite					Insussistenze				
Q.ta'	C/Competenza	Q.ta'	C/Residui	Q.ta'	Valore	Q.ta'	Valore	Q.ta'	Valore
0	0	0	0	0	0	5	994.143		
TOTALE ENTRATE Quantita' : 35 Valore globale : 40.545.200									
TOTALE USCITE Quantita' : 5 Valore globale : 994.143									
RIPORTO PRECEDENTE Quantita' : 1.191 Valore globale : 306.271.232									
TOTALE Quantita' : 1.221 Valore totale : 345.822.289									

XIV LEGISLATURA - DISEGNI DI LEGGE E RELAZIONI - DOCUMENTI

Categoria 1

LIBRO GIORNALE

ENTRATA

Numero Ordine	Buono Carico Data	Codice Prod.	DENOMINAZIONE e descrizione	Cond. qt.	Prezzo Unitario	Valore	Cap. Spesa	Buono Scarico Data	ANNOTAZIONI e/o numero di matricola	Ubi.
1163/0	22-03-99	MA-002	ARMADIO METALLICO MOBILVER 180X200	N	643.200	643.200	212010	-	FATT. 2/118 DEL 15/01/99 - N. 234 - BORSISTI	TC
1164/0	22-03-99	ME-002	REGISTRATORE DI DIAGNOSTICHE HR 6000 POLAROID	N	16.800.000	16.800.000	212010	-	FATT. 100047 DEL 04/02/99 N. 235 - LAB. IMMAGINE	TC
1165/0	22-03-99	MA-002	LIBRERIA KALOS 192X112	N	406.000	406.000	212010	-	FATT. 17 DEL 31/1/99 N. 236 BORSISTI	TC
1166/0	22-03-99	MA-002	ARMADIO METALLICO 100X40X176	N	242.000	242.000	212010	-	FATT. 15 DEL 31/1/99 - N. 236 BORSISTI	TC
1167/0	22-03-99	MA-504	SEDIA DATTILO BF202	N	139.000	139.000	212010	-	FATT. 15 DEL 31/1/99 N. 236 FARINA	TC
1168/0	22-03-99	MA-504	SEDIA DATTILO BF202	N	139.000	139.000	212010	-	FATT. 15 DEL 31/1/99 N. 236 FARINA	TC
1169/0	22-03-99	MA-504	SEDIA LEDA	N	71.500	71.500	212010	-	FATT. 15 DEL 31/1/99 N. 236 FARINA	TC
1170/0	22-03-99	MA-504	SEDIA LEDA	N	71.500	71.500	212010	-	FATT. 15 DEL 31/1/99 N. 236 FARINA	TC
1171/0	22-03-99	MA-C02	CASSETTIERA 4 CASS. 49,5X85X50	N	109.000	109.000	212010	-	FATT. 15 DEL 31/1/99 N. 236 BORSISTI	TC
1172/0	22-03-99	MA-M03	MOBILETTO BASE ANTA + CASSETTI 50X85X50	N	82.000	82.000	212010	-	FATT. 15 DEL 31/1/99 N. 236 BORSISTI	TC
1173/0	08-06-99	ME-001	VIDEOPROIETTORE SHARP XG HV 2E	N	10.951.200	10.951.200	212010	-	FATT. 108 DEL 15/03/99 - MAND. 514-LAB. IMMAGINI	TC
1174/0	08-06-99	MA-L03	LAVAGNA LUMINOSA NOBO 4000	N	786.000	786.000	212010	-	FATT. 1500 DEL 15/4/99 - MAND. 515-LAB. IMMAGINI	TC
1175/0	08-06-99	ME-S03	SCHEMO PER PROIEZIONE 1750X1750 C/DISP. INCLINAZIONE	N	414.000	414.000	212010	-	FATT. 1500 DEL 15/4/99 MAND. 515-LAB. IMMAGINI	TC
1176/0	08-06-99	ME-C02	COMPUTER DESKTOP PENTIUM 350 C/78ST. - MOUSE-MONITOR	N	2.424.000	2.424.000	212010	-	FATT. 67 DEL 3/03/99 MAND. 516-ARCHIVIO (P.E.)	1
1177/0	05-10-99	MA-M03	MOBILETTO BASE CON CASSETTO L50 H85 P50	N	82.000	82.000	212010	-	FATT. 799 DEL 31-08-99 - N. 942 - LABORATORIO	PR
1178/0	05-10-99	MA-M03	MOBILETTO BASE CON CASSETTO L50 H85 P50	N	82.000	82.000	212010	-	FATT. 799 DEL 31-08-99 - N. 942 - LABORATORIO	PR
1179/0	05-10-99	MA-M03	MOBILETTO BASE CON CASSETTO L50 H85 P50	N	82.000	82.000	212010	-	FATT. 799 DEL 31-08-99 - N. 942 - LABORATORIO	PR
1180/0	05-10-99	MA-M02	MOBILETTO PENSILE VETRINA L98,5 H53,5 P50	N	141.000	141.000	212010	-	FATT. 799 DEL 31-08-99 - N. 942 - LABORATORIO	PR
1181/0	05-10-99	MA-M02	MOBILETTO PENSILE VETRINA L98,5 H53,5 P50	N	141.000	141.000	212010	-	FATT. 799 DEL 31-08-99 - N. 942 - LABORATORIO	PR
1182/0	05-10-99	MA-M02	MOBILETTO PENSILE VETRINA L98,5 H53,5 P50	N	141.000	141.000	212010	-	FATT. 799 DEL 31-08-99 - N. 942 - LABORATORIO	PR
1183/0	05-10-99	MA-C02	CASSETTIERA 4 CASSETTI L49,5 H85 P50	N	109.000	109.000	212010	-	FATT. 799 DEL 31-08-99 - N. 942 - LABORATORIO	PR
1184/0	05-10-99	MA-F02	FRIGORIFERO INDESTIT RG 1141	N	330.000	330.000	212010	-	FATT. 190223 DEL 10-08-99 - N. 943 - LABORAT.	PR
1185/0	22-10-99	MA-S02	SCRIVANIA WORKSTATION 160 X 160 P80 H72	N	431.000	431.000	212010	-	FATT. 1865/2 DEL 16-09-99 - N. 1031 - NUOVA	1/811
1186/0	22-10-99	MA-C02	CASSETTIERA TRE CASSETTI CON SERRATURA	N	273.000	273.000	212010	-	FATT. 1865/2 DEL 16-09-99 - N. 1031 - NUOVA	1/811
1187/0	22-10-99	MA-M03	MOBILETTO BASE MEDIO CON ANTA SINGOLA	N	430.000	430.000	212010	-	FATT. 1865/2 DEL 16-09-99 - N. 1031 - NUOVA	1/811
1188/0	15-11-99	MA-C02	CASSETTIERA SAX 3C 224 NOCE	N	296.400	296.400	212010	-	FATT. 724 DEL 11-11-99 - MAND. 1157 - GIOVANNI	PR
1189/0	15-11-99	MA-S06	SCARABELLO MB 50115 G	N	218.600	218.600	212010	-	FATT. 724 DEL 11-11-99 - MAND. 1157 - GIOVANNI	PR
1190/0	15-11-99	MA-S06	SCARABELLO MB 50115 G	N	218.600	218.600	212010	-	FATT. 724 DEL 11-11-99 - MAND. 1157 - GIOVANNI	PR
1191/0	15-11-99	MA-M02	ARMADIO METALLICO 120 X 45 X 200 MOD. 6	N	504.000	504.000	212010	-	FATT. 724 DEL 11-11-99 - MAND. 724 - GIOVANNI	PR
1192/0	15-11-99	MA-S11	SOPRALZO CH 120 MOD 6125	N	312.000	312.000	212010	-	FATT. 724 DEL 11-11-99 - MAND. 1157 - GIOVANNI	PR
1193/0	15-11-99	MA-S01	SUPPORTO PORTAVIDEI SAX 266 NOCE	N	178.800	178.800	212010	-	FATT. 724 DEL 11-11-99 - MAND. 1157 - GIOVANNI	PR
1194/0	15-11-99	MA-C02	CASSETTIERA SAX 3C 224	N	296.400	296.400	212010	-	FATT. 724 DEL 11-11-99 - MAND. 1157 - GIOVANNI	PR
1195/0	27-12-99	ME-C02	COMPUTER OLIDATA PCX ZAMEZ CEL466 COMPLETO DI VIDEO E TAST.	N	2.376.000	2.376.000	212010	-	FATT. 499 DEL 23-12-99 - MAND. 1411 - PASINI	BD
1196/0	27-12-99	ME-S01	STAMPANTE HP De.....	N	300.000	300.000	212010	-	FATT. 499 DEL 23-12-99 - MAND. 1411 - PASINI	BD
1197/0	27-12-99	ME-S02	SCANNER HP SCANJET 4100C 44-600DPI	N	324.000	324.000	212010	-	FATT. 499 DEL 23-12-99 - MAND. 1411 - PASINI	BD

TOTALE ALLA DATA DEL 31-12-99 BENI CARICATI N. 35 PARTI A LIRE 40.545.200

## LIBRO GIORNALE Categoria I

USCITA

Un. rog.	Numero Ordine	Buono Scarico Data	Num.	Codice Prod.	DENOMINAZIONE e descrizione	Cond.	Qt.	Prezzo Unitario	Valore	Cap. Spesa	ANNOTAZIONI e/o numero di matricola	Ubi.
1	666/ 0	31-12-99	16	MA-A03	AFFRANCATRICE MOD. 41/MR MATR. 3947	U	1	1.557.600	669.768	212010	EX 647 - PROTOCOLLO - SOSTITUITA	1
2	343/ 0	31-12-99	18	ME-H03	MACCHINA DA SCRIVERE ELETTRICA OLIVETTI EDITOR N. 613081	U	1	300.000	30.000	212010	EX 299 - EX ARCHIVID - FUORI USO	1
3	671/ 0	31-12-99	19	ME-C02	COMPUTER OLIVETTI 25	U	1	2.124.000	214.524	212010	EX 652 BIS - INGRESSO - FUORI USO	1
4	671/ 1	31-12-99	20	ME-C02	COMPUTER - DISCO FISSO DA 20 MB	U	1	495.600	50.056	212010	EX 653 - INGRESSO - FUORI USO	1
5	671/ 2	31-12-99	21	ME-C02	COMPUTER - SCHEDA INTERFACCIA COLLEGAMENTO COMPUTER	U	1	295.000	29.795	212010	EX 652 BIS - INGRESSO - FUORI USO	1

TOTALE ALLA DATA DEL 31-12-99 BENI SCARICATI N. 5 PARI A LIRE 994.143

RIEPILOGHI									
Categoria : 2 Capitolo : Periodo da : 01-01-99 a : 31-12-99									
ENTRATA									
Acquisti			Prodotti lavorazione		Da altri uffici		Sopravvenienze		
Q.ta'	C/Competenza	Q.ta'	C/Residui	Q.ta'	Valore	Q.ta'	Valore	Q.ta'	Valore
97	32.826.669	17	1.653.550	0	0	0	0	0	0
USCITA									
Vendite					Insussistenze				
Q.ta'	C/Competenza	Q.ta'	C/Residui	Q.ta'	Valore	Q.ta'	Valore	Q.ta'	Valore
0	0	0	0	0	0	0	0	0	0
TOTALE ENTRATE		114	Valore globale :		34.480.219				
Quantita' :									
TOTALE USCITE		0	Valore globale :		0				
Quantita' :									
RIPORTO PRECEDENTE		2.590	Valore globale :		355.722.513				
Quantita' :									
TOTALE		2.704	Valore totale:		390.202.732				
Quantita' :									

XIV LEGISLATURA - DISEGNI DI LEGGE E RELAZIONI - DOCUMENTI

Categoria 2

LIBRO GIORNALE

ENTRATA

Numero Ordine	Buono Carico Data	Codice Prod.	TITOLO/EDITORE o Annotazioni	Cond. et.	Prezzo Unitario	Valore	Cap. Spesa	Buono Scarico Data	Num.	CODICE BIBLIOTECA e/o DESCRIZIONE	Ubi.
2/7	30-03-99	25	JNL HORTICULTURAL SCIENCE-SEDE-99-MAND. 281	N	432.250	432.250	212020	-	2	- JNL HORTICULTURAL SCIENCE (SEDE) 1999	1/818
3/10	30-03-99	25	ANNALS APPLIED BIOLOGY 1999 - MAND. 281	N	894.150	894.150	212020	-	2/8	- ANNALS APPLIED BIOLOGY 1999 (VOL. 134-135)	1/818
3/9	30-03-99	23	"IL GIARDINO FIORITO" SEDE 1999 - MAND. 279	N	78.000	78.000	212020	-	6	- IL GIARDINO FIORITO (SEDE) 1999	1/818
4/10	30-03-99	33	JOURNAL PLANT PATHOLOGY 1999 - MAND. 288	N	150.000	150.000	212020	-	11	- JOURNAL OF PLANT PATHOLOGY 1999	1/818
4/9	30-03-99	22	"CARYOLOGIA" SEDE 1999 - MAND. 278	N	240.000	240.000	212020	-	14	- CARYOLOGIA (SEDE) 1999	1/818
4/8	30-03-99	22	L'INFORMATORE FITOPATOLOGICO-SEDE-99-MAND.279	N	88.000	88.000	212020	-	25/8	- L'INFORMATORE FITOPATOLOGICO (SEDE) 1999	1/818
23/8	30-03-99	92	DIFESA DELLE PIANTE '99 - MAND. 283	N	80.000	80.000	212020	-	25/8	- DIFESA DELLE PIANTE (SEDE) 1999	1/818
37/8	30-03-99	23	"FRUTTICOLTURA" SEDE 1999 - MAND. 279	N	93.000	93.000	212020	-	27	- FRUTTICOLTURA (SEDE) 1999	1/818
53/9	30-03-99	25	HORTICULTURAL ABSTRACTS 1999 - MAND. 281	N	2.776.300	2.776.300	212020	-	45	- HORTICULTURAL ABSTRACTS (SEDE) 1999 (VOL. 69)	1/818
53/9	12-11-99	75	ANNUAL REVIEW PLANT PHYSIOLOGY V.50 - H 1150	N	287.750	287.750	212020	-	45/8	- ANNUAL REVIEW PLANT PHYSIOLOGY (SEDE) - 1999 -	1/818
62/8	30-03-99	26	GAERTNERBOERSE UND GARTENMELT '99 - MAND. 281	N	281.100	281.100	212020	-	84	- GAERTNERBOERSE UND GARTENMELT (SEDE) 1999	1/818
114/8	30-03-99	25	PHYTONIA SEDE 1999 - MAND. 281	N	155.400	155.400	212020	-	103/8	- PHYTONIA (SEDE) 1999	1/818
119/8	30-03-99	25	EUROPEAN JNL PLANT PAT.-SEDE-1999-MAND.281	N	1.433.450	1.433.450	212020	-	107/8	- EUROPEAN JNL PLANT PATHOLOGY (SEDE) 1999 (VOL. 107)	1/818
123/8	30-03-99	25	PLANT PATHOLOGY 1999 - MAND. 281	N	1.163.750	1.163.750	212020	-	110/8	- PLANT PATHOLOGY (SEDE) 1999 (VOL. 48)	1/818
124/9	30-03-99	23	"AGRONOMIA" SEDE 1999 - MAND. 279	N	85.000	85.000	212020	-	111	- AGRONOMIA (SEDE) 1999	1/818
125/8	14-01-99	11	"GAZZETTA UFFICIALE" 1999 H. 9	N	658.000	658.000	212020	-	112	- GAZZETTA UFFICIALE 1999	1/818
179/9	30-03-99	24	L'INFORMATORE AGRARIO SEDE 1999 - MAND. 280	N	120.000	120.000	212020	-	166	- L'INFORMATORE AGRARIO (SEDE) 1999	1/818
185/9	08-06-99	60	ANNUAL REVIEW PHYTOPATH.-MAND.517	N	289.350	289.350	212020	-	174	- ANNUAL REVIEW PHYTOPATHOLOGY (SEDE) 1999	1/818
191/8	30-03-99	25	PLANT PHYSIOLOGY E BIOCHER. '99 - MAND. 281	N	1.050.250	1.050.250	212020	-	180/8	- PLANT PHYSIOLOGY AND BIOCHEMISTRY (SEDE) 1999	1/818
192/7	30-03-99	25	JNL AMERICAN SOCIETY...99 - MAND. 281	N	676.200	676.200	212020	-	182	- JNL AMERICAN SOCIETY HORT. SCIENCE (SEDE) 1999	1/818
195/8	30-03-99	25	REVIEW PLANT PATHOLOGY '99 - MAND. 281	N	1.861.950	1.861.950	212020	-	184	- REVIEW PLANT PATHOLOGY (SEDE) 1999 (VOL. 78)	1/818
196/8	30-03-99	23	CULTURE PROTETTE SEDE 1999 - MAND.279	N	95.000	95.000	212020	-	195	- CULTURE PROTETTE (SEDE) 1999	1/818
202/8	30-03-99	26	REVUE HORTICOLE 1999 - MAND. 281	N	168.650	168.650	212020	-	201	- REVUE HORTICOLE (SEDE) 1999	1/818
203/8	30-03-99	23	"SEMENTI ELETTE" SEDE 1999 - MAND. 279	N	85.000	85.000	212020	-	203	- SEMENTI ELETTE (SEDE) 1999	1/818
209/8	30-03-99	25	PHYTOPATHOLOGY SEDE 1999 - MAND. 281	N	736.100	736.100	212020	-	209	- PHYTOPATHOLOGY (SEDE) 1999	1/818
211/8	30-03-99	25	AGRONOMIE SEDE 1999 - MAND. 281	N	947.250	947.250	212020	-	210	- AGRONOMIE (SEDE) 1999	1/818
212/8	30-03-99	25	AGRONOMY JOURNAL 1999 - MAND. 281	N	415.200	415.200	212020	-	211	- AGRONOMY JOURNAL 1999 (VOL. 91)	1/818
213/8	30-03-99	25	PLANT DISEASE SEDE 1999 - MAND.281	N	736.100	736.100	212020	-	214	- PLANT DISEASE (SEDE) 1999	1/818
214/8	30-03-99	25	HORTSCIENCE 1999 - MAND. 281	N	676.200	676.200	212020	-	215	- HORTSCIENCE (SEDE) 1999 (VOL. 34)	1/818
218/8	30-03-99	30	CLAHER INFORMA 1999 SEDE - MAND. 285	N	80.000	80.000	212020	-	217	- CLAHER INFORMA (SEDE) 1999	1/818
219/7	30-03-99	20	FORTECNICA 1999 - SEDE - MAND. 276	N	80.000	80.000	212020	-	218	- FORTECNICA (SEDE) 1999	1/818
222/8	30-03-99	25	NATURE - SEDE - 1999 - MAND. 281	N	1.030.750	1.030.750	212020	-	232	- NATURE (SEDE) 1999	1/818
224/8	30-03-99	25	NATURE BIOTECHNOLOGY SEDE '99 - MAND. 281	N	914.350	914.350	212020	-	234	- NATURE BIOTECHNOLOGY (SEDE) 1999	1/818
226/9	27-04-99	53	IN VITRO CELLULAR 1999 - MAND. 374	N	404.247	404.247	212020	-	238	- IN VITRO CELLULAR DEVEL. BIOL. (SEDE) 1999	1/818
227/8	25-06-99	61	PLANT CELL E PHYS.-MAND. 602	N	2.926.000	2.926.000	212020	-	240	- PLANT CELL - PLANT PHYSIOLOGY (SEDE) 1999	1/818
228/7	30-03-99	32	BIOTEC 1999 - MAND. 287	N	80.000	80.000	212020	-	242	- BIOTEC 1999	1/818
229/8	30-03-99	34	L'INFORMATORE AGRARIO PESCIA 1999 - MAND.289	N	120.000	120.000	212020	-	-	- L'INFORMATORE AGRARIO (PESCIA) 1999	6
233/9	30-03-99	36	L'INFORMATORE FITOP. PESCIA - MAND. 291	N	88.000	88.000	212020	-	-	- L'INFORMATORE FITOPATOLOGICO (PESCIA) 1999	6
235/8	30-03-99	38	IL FLORICULTURE PESCIA '99 - MAND. 293	N	90.000	90.000	212020	-	-	- IL FLORICULTURE (PESCIA) 1999	6
237/9	30-03-99	41	JOURNAL PLANT PATHOLOGY PESCIA 99-MAND.296	N	150.000	150.000	212020	-	-	- JOURNAL OF PLANT PATHOLOGY (PESCIA) - 1999	6
238/9	30-03-99	35	ADVANCE IN HORTICULT. PESCIA '99 - MAND. 290	N	60.000	60.000	212020	-	-	- ADVANCE IN HORTICULTURAL (PESCIA) 1999	6
241/9	30-03-99	42	REVUE HORTICOLE PESCIA '99 - MAND. 297	N	168.650	168.650	212020	-	-	- REVUE HORTICOLE (PESCIA) 1999	6
246/8	30-03-99	36	AGRONOMIA PESCIA '99 - MAND. 291	N	85.000	85.000	212020	-	-	- AGRONOMIA (PESCIA) 1999	6
247/8	30-03-99	36	IL GIARDINO FIORITO PESCIA '99 - MAND. 291	N	78.000	78.000	212020	-	-	- IL GIARDINO FIORITO (PESCIA) 1999	6
248/8	30-03-99	36	CULTURE PROTETTE PESCIA '99 - MAND. 291	N	95.000	95.000	212020	-	-	- CULTURE PROTETTE (PESCIA) 1999	6
249/8	30-03-99	36	TERRA E VITA PESCIA '99 - MAND. 291	N	133.000	133.000	212020	-	-	- TERRA E VITA (PESCIA) 1999	6
251/8	30-03-99	37	L'IRRIGAZIONE PESCIA '99 - MAND. 291	N	85.000	85.000	212020	-	-	- L'IRRIGAZIONE (PESCIA) 1999	6
252/7	30-03-99	25	FORTECNICA PESCIA '99 - MAND. 292	N	80.000	80.000	212020	-	-	- FORTECNICA (PESCIA) 1999	6
253/8	30-03-99	36	FRUTTICOLTURA PESCIA '99 - MAND. 291	N	93.000	93.000	212020	-	-	- FRUTTICOLTURA (PESCIA) 1999	6



XIV LEGISLATURA - DISEGNI DI LEGGE E RELAZIONI - DOCUMENTI

Categoria 2

LIBRO GIORNALE

ENTRATA

Numero Ordine	Buono Carico Data	Codice Prod.	TITOLO/EDITORE o Annotazioni	Cond.	Qt.	Prezzo Unitario	Valore	Cap. Spesa	Buono Scarico Data	Num.	CODICE BIBLIOTECA e/o DESCRIZIONE	Ubi.
254/8	30-03-99	254	CLAMER INFORM. PESCIA 99 - HAND. 294	N	1	80.000	80.000	21.020	-	-	- CLAMER INFORM. (PESCIA) 1999	6
255/8	30-03-99	255	AGRONOMIA PESCIA 99 - HAND. 297	N	1	947.250	947.250	21.020	-	-	- AGRONOMIA (PESCIA) 1999	6
256/8	30-03-99	256	PLANT PATHOLOGY PESCIA 99 - HAND. 297	N	1	1.163.750	1.163.750	21.020	-	-	- PLANT PATHOLOGY (PESCIA) 1999 - VOL. 48	6
257/9	30-03-99	257	ORNAMENTAL HORTICULTURE PESCIA 99 - HAND. 297	N	1	781.350	781.350	21.020	-	-	- ORNAMENTAL HORTICULTURE (PESCIA) 1999 - VOL. 25	6
261/9	30-03-99	45	INFORMATORE FITOP. 99 - PALERMO - HAND. 300	N	1	88.000	88.000	21.020	-	-	- L'INFORMATORE FITOPATOLOGICO (PALERMO) 1999	7
262/8	30-03-99	45	GIARDINO FIORITO 99 - PALERMO - HAND. 300	N	1	78.000	78.000	21.020	-	-	- IL GIARDINO FIORITO (PALERMO) 1999	7
265/8	30-03-99	45	FRUTTICULTURA 99 - PALERMO - HAND. 300	N	1	93.000	93.000	21.020	-	-	- FRUTTICULTURA (PALERMO) 1999	7
267/8	30-03-99	45	TERRA E VITA 99 - PALERMO - HAND. 300	N	1	133.000	133.000	21.020	-	-	- TERRA E VITA (PALERMO) 1999	7
268/8	30-03-99	45	CULTURE PROTETTE 99 - PALERMO - HAND. 300	N	1	95.000	95.000	21.020	-	-	- CULTURE PROTETTE (PALERMO) 1999	7
270/8	30-03-99	43	INFORMATORE AGRARIO - PALERMO - H. 298	N	1	120.000	120.000	21.020	-	-	- L'INFORMATORE AGRARIO (PALERMO) 1999	7
272/8	30-03-99	44	ADVANCE IN HORTICULT. 99 - PALERMO - HAND. 299	N	1	60.000	60.000	21.020	-	-	- ADVANCE IN HORTICULTURAL (PALERMO) 1999	7
273/8	30-03-99	45	SENERGI ELETTE 99 - PALERMO - HAND. 300	N	1	85.000	85.000	21.020	-	-	- SENENTI ELETTE (PALERMO) 1999	7
274/8	30-03-99	45	AGRONOMIA 1999 - PALERMO - HAND. 300	N	1	85.000	85.000	21.020	-	-	- AGRONOMIA (PALERMO) 1999	7
275/8	30-03-99	50	ORNAMENTAL HORTICULTURE 99 - PALERMO - H. 305	N	1	781.350	781.350	21.020	-	-	- ORNAMENTAL HORTICULTURE (PALERMO) 1999	7
276/8	30-03-99	46	IL FLORICULTORE 1999 - PALERMO - HAND. 301	N	1	90.000	90.000	21.020	-	-	- IL FLORICULTORE (PALERMO) 1999	7
1413/13	29-07-99	68	STATISTICHE AGRIC. H. 44 1904 - HAND. 729	N	1	34.150	34.150	21.020	-	-	- STATISTICHE AGRICOLTURA N. 44 1996	1/8B
1425/9	25-05-99	55	ENCICLOPEDIA GROLIER-HAND. 479	N	1	20.000	20.000	21.020	-	-	- ENCICLOPEDIA GROLIER ABB. 1999	1/8B
1431/7	29-07-99	67	ANNUAL REVIEW-PLANT INT. VOL. 47-HAND. 712	N	1	263.600	263.600	21.020	-	-	- ANNUAL REVIEW-PLANT INT. PROPAGATOR SOCIETY 90	1/8B
1588/7	30-03-99	47	FLORTECNICA 1999 - PALERMO - HAND. 302	N	1	80.000	80.000	21.020	-	-	- FLORTECNICA (PALERMO) 1999	7
1589/7	30-03-99	48	GARDENIA 1999 - PALERMO - HAND. 303	N	1	65.000	65.000	21.020	-	-	- GARDENIA (PALERMO) 1999	7
1541/7	30-03-99	31	PETRIA SEDE 1999 - HAND. 286	N	1	70.000	70.000	21.020	-	-	- PETRIA (SEDE) 1999	1/8B
1542/8	07-09-99	70	RIV. CURRENT CURRENT 357	N	1	2.230.363	2.230.363	21.020	-	-	- DISKETTE AGR-8/DL. CON ABSTRACT - ANNO 1999	1/8B
1562/5	30-03-99	29	ITALUS HORTUS SEDE 1999 - HAND. 284	N	1	30.000	30.000	21.020	-	-	- ITALUS HORTUS (SEDE) 1999	1/8B
1563/6	30-03-99	40	ITALUS HORTUS PESCIA 99 - HAND. 295	N	1	30.000	30.000	21.020	-	-	- ITALUS HORTUS (PESCIA) 1999	6
1564/6	30-03-99	49	ITALUS HORTUS 1999 - PALERMO - HAND. 304	N	1	30.000	30.000	21.020	-	-	- ITALUS HORTUS (PALERMO) 1999	7
1573/4	27-04-99	54	FLORACULTURE INTERN. 1999-HAND. 395	N	1	86.160	86.160	21.020	-	-	- FLORACULTURE INTERNATIONAL (SEDE) 1999	1/8B
1574/4	30-03-99	21	"FL. FLORICULTURE" 1999 - SEDE - HAND. 277	N	1	90.000	90.000	21.020	-	-	- FL. FLORICULTURE (SEDE) 1999	1/8B
1575/4	30-03-99	27	ADVANCE IN HORTICULTURAL 1999 - HAND. 282	N	1	60.000	60.000	21.020	-	-	- ADVANCE IN HORTICULTURAL (SEDE) 1999	1/8B
1725/0	11-03-99	6	"PHYTOCHEMICAL DIVERSITY" BRIGLEY H. 173	N	1	228.000	228.000	21.020	-	-	- "PHYTOCHEMICAL DIVERSITY"	1/8B
1726/0	11-03-99	7	"PLANT RESOURCE ALLOCATION" BAZZAZ H. 173	N	1	207.000	207.000	21.020	-	-	- "PLANT RESOURCE ALLOCATION" BAZZAZ	1/8B
1727/0	11-03-99	8	"MODELISATION ET SIMULATION..." BOUTCHON-H. 173	N	1	115.000	115.000	21.020	-	-	- "MODELISATION ET SIMULATION..."	1/8B
1728/0	11-03-99	9	"PHYSIOLOGY OF WOODY PLANTS" 2 ED. H. 173	N	1	187.000	187.000	21.020	-	-	- "PHYSIOLOGY OF WOODY PLANTS" 2 EDITION-KOZLOWS	1/8B
1729/0	17-02-99	10	"PLANT PROP. ... TECHNOLOGY" GEORGE H. 65	N	1	153.495	153.495	21.020	-	-	- "PLANT PROP. ... THE TECHNOLOGY-THE TECHNO 1	1/8B
1729/1	17-02-99	93	"PLANT PROP. ... TECHNOLOGY" GEORGE H. 64	N	1	2.452	2.452	21.020	-	-	- "PLANT PROP. .... THE TECHNOLOGY" GEORGE	1/8B
1729/2	17-02-99	93	"PLANT PROP. ... TECHNOLOGY" GEORGE H. 66	N	1	100.000	100.000	21.020	-	-	- "PLANT PROP. ... THE TECHNOLOGY" GEORGE	1/8B
1730/0	17-02-99	10	"PLANT PROP. ... PRACTICE" GEORGE H. 64	N	1	161.840	161.840	21.020	-	-	- "PLANT PROPAGATION BY TISSUE CULTURE" IN PRACTI	1/8B
1730/1	17-02-99	93	"PLANT PROP. ... PRACTICE" GEORGE H. 66	N	1	136.400	136.400	21.020	-	-	- "PLANT PROP. ... IN PRACTICE" GEORGE	1/8B
1731/0	11-03-99	14	ACTA 454 FLORICULTURAL CROPS - H. 195	N	1	112.410	112.410	21.020	-	-	- ACTA III' INTERN. SYM. ON NEW FLORICULTURAL CR	6
1732/0	11-03-99	14	ACTA 456 MODEL PLANT GR. ENVIR. - H. 195	N	1	138.735	138.735	21.020	-	-	- ACTA II' INT. SYM. MODEL PLANT GR. ENVIR. CONT. 8 P 6	6
1733/0	11-03-99	14	ACTA 458 SYMPOSIUM WATER QUALITY H. 195	N	1	117.380	117.380	21.020	-	-	- ACTA INT. SYMPOSIUM WATER QUALITY & QUANTITY IN 6	6
1734/0	11-03-99	14	ACTA 444 GENUS LILIUH - H. 195	N	1	96.050	96.050	21.020	-	-	- ACTA INT. SYM. ON THE GENUS LILIUH - 414	6
1735/0	11-03-99	14	ACTA 353 WORKSHOP ON FLORICULTURE - H. 195	N	1	46.250	46.250	21.020	-	-	- ACTA INT. WORKSHOP ON FLORICULTURE & NURSERY... 6	6
1736/0	11-03-99	14	ACTA 344 MEDICINAL AND AROMATIC PLANTS - H. 195	N	1	122.360	122.360	21.020	-	-	- ACTA INT. SYMPOSIUM ON MEDICINAL AND AROMATIC P 6	6
1737/0	11-03-99	14	ACTA 294 HORT. SUBSTRATES & THEIR ANAL. - H. 195	N	1	84.027	84.027	21.020	-	-	- ACTA INT. SYMPOSIUM ON HORT. SUBSTRATES & THEIR ANAL.	6
1738/0	26-03-99	19	"GIARDINO MEDIT. NATURA" - CANETTI - HAND. 267	N	1	34.200	34.200	21.020	-	-	- "GIARDINO MEDITERRANEO SECONDO NATURA" - CANETTI	7
1739/0	26-03-99	19	"VERDE DI BAMBU" - VISENTINI - HAND. 267	N	1	49.500	49.500	21.020	-	-	- "VERDE DI BAMBU" - VISENTINI	7
1740/0	26-03-99	19	"SALVIE" - SOTTI - HAND. 267	N	1	18.000	18.000	21.020	-	-	- "SALVIE" - SOTTI	7
1741/0	26-03-99	19	"VIVAISTICA ORNAMENTALE" - VEZZOSI - HAND. 267	N	1	72.000	72.000	21.020	-	-	- "VIVAISTICA ORNAMENTALE" - VEZZOSI	7
1742/0	26-03-99	19	"FRUTTI DA RISCOPRIRE" - SCORTICCHINI - HAND. 267	N	1	21.600	21.600	21.020	-	-	- "FRUTTI DA RISCOPRIRE" - SCORTICCHINI	7

TOTALE ALLA DATA DEL 31-12-99 BENI CARICATI N. 98 PARI A LIRE 33.548.069

Categoria 2

LIBRO GIORNALE

ENTRATA

numero ordine	Buono Data	Buono Carico Num.	Codice Prod.	TITOLO/EDITORE o Annotazioni	Cond. Qt.	Prezzo Unitario	Valore	Cap. Spesa	Buono Scarico Data Num.	CODICE BIBLIOTECA e/o DESCRIZIONE	Ubi.
743/0	26-03-99	19	LIBRI	"FLORA MEDITERRANEA"-SCHONFELDER-HAND. 267	N	35.100	55.100	212020	-	"FLORA MEDITERRANEA" - SCHONFELDER	7
744/0	26-03-99	19	LIBRI	"MICROPROPAGAZIONE PIANTE" DE PAOLI-HAND. 267	N	40.500	40.500	212020	-	"MICROPROPAGAZIONE PIANTE" - DE PAOLI	7
745/0	26-03-99	19	LIBRI	"FLORA MEDITERRANEA"-FENAROLI-HAND. 267	N	10.800	10.800	212020	-	"FLORA MEDITERRANEA" - FENAROLI	7
746/0	26-03-99	19	LIBRI	"ARBUSTI" - AA.VV. - HAND. 267	N	39.600	39.600	212020	-	"ARBUSTI" - AA.VV.	7
747/0	26-03-99	19	LIBRI	"PIANTE RUSTICHE TROP."-QUATTROCCHI-HAND. 267	N	31.500	31.500	212020	-	"PIANTE RUSTICHE TROPICALI" - QUATTROCCHI	7
748/0	26-03-99	19	LIBRI	"CULTIVAZ. DEL MIRTILLO"-EYNARD-HAND. 267	N	10.800	10.800	212020	-	"CULTIVAZIONE DEL MIRTILLO" - EYNARD	7
749/0	30-03-99	51	1749	NUOVA SICILIA AGRIC. 99 - PALERMO - M. 306	N	30.000	30.000	212020	-	NUOVA SICILIA AGRICOLA (PALERMO) 1999	7
750/0	30-03-99	52	LIBRI	SCIENZA DEL PESAGGIO - CHIUSOLI - HAND. 321	N	64.000	64.000	212020	-	"LA SCIENZA DEL PESAGGIO" - A. CHIUSOLI	1/818
751/0	22-07-99	63	LIBRI	BIOTECNOLOGIE DI A. SASSON-HAND. 681	N	42.000	42.000	212020	-	"BIOTECNOLOGIE DI ALBERT SASSON" ED. CALDERINI	7
752/0	27-07-99	64	LIBRI	GUIDA IDENTIFIC. PIANTE-HAND.702	N	70.000	70.000	212020	-	"GUIDA ALLA IDENTIFICAZIONE"-SCHAUER	6
753/0	27-07-99	65	LIBRI	FISIOLOGIA VEGETALE - HAND.702	N	128.000	128.000	212020	-	"FISIOLOGIA VEGETALE" SALISBURY	6
754/0	28-07-99	66	LIBRI	INDEX PHYTOSANITAIRES-HAND. 711	N	47.950	47.950	212020	-	"INDEX PHYTOSANITAIRES" 1999 ACTA ED. UN AN	1/818
755/0	30-11-99	84	LIBRI	CORSO DI AGRONOMIA - BAISI, PERGOLA - M.1236	N	52.000	52.000	212020	-	"CORSO DI AGRONOMIA" - BAISI PERGOLA GALLINARI	6
756/0	21-12-99	85	LIBRI	AVVER. DELLE PIANTE ORNAMENT. INSETTI - PONTI	N	52.000	52.000	212020	-	"AVVERSA" DELLE PIANTE ORNAMENTALI - INSETTI	6
757/0	21-12-99	85	LIBRI	AVV. PIANTE ORNAM. - VIROSI E FITOPLASMI	N	52.900	52.900	212020	-	"AVVERSA" DELLE PIANTE ORNAMENTALI - VIROSI E	6
758/0	22-12-99	86	LIBRI	MALATTIE E PARASSITI DELLE PIANTE DA FIORE	N	225.000	225.000	212020	-	"MALATTIE E PARASSITI DELLE PIANTE DA FIORE" FE	1/818

TOTALE ALLA DATA DEL 31-12-99 BENI CARICATI N. 114 PARI A LIRE 34.480.219

RIEPILOGHI

Categoria : 3

Capitolo :

Periodo da : 01-01-99 a : 31-12-99

ENTRATA											
Acquisti			Prodotti lavorazione			Da altri uffici			Sopravvenienze		
Q.ta'	C/Competenza	Q.ta'	C/Residui	Q.ta'	Valore	Q.ta'	Valore	Q.ta'	Valore	Q.ta'	Valore
8	119.642.110	0	0	0	0	0	0	0	0	0	0
USCITA											
Vendite						Insussistenze					
Q.ta'	C/Competenza	Q.ta'	C/Residui	Q.ta'	Valore	Q.ta'	Valore	Q.ta'	Valore	Q.ta'	Valore
0	0	0	0	0	0	2	34.500				
TOTALE ENTRATE		8	Valore globale :		119.642.110						
Quantita' :											
TOTALE USCITE		2	Valore globale :		34.500						
Quantita' :											
RIPORTO PRECEDENTE		779	Valore globale :		500.893.468						
Quantita' :											
TOTALE		785	Valore totale:		620.501.078						
Quantita' :											

LIBRO GIORNALE

Categoria 3

ENTRATA

Numero Ordine	Buono Carico Data	Codice Prod.	DEDENOMINAZIONE e descrizione	Conc. qt.	Prezzo Unitario	Valore	Cap. Spesa	Buono Scarico Data	ANNOTAZIONI e/c numero di matricola	Ubi.
666/ 3	13-12-99	AS-02	CENTRALINA METED - ESPANSIONE SONDE AMERON. PRANON. ECC	N	14.434.930	14.434.930	212030	-	FATT. 144199 DEL 05.10.99 - MAND. 1293	TC
666/ 0	15-11-99	AS-S02	SPETTROFOTOMETRO ULTROSPEC 3000 UV VIS SPECTRO	N	12.748.980	12.748.980	212030	-	FATT. 90631321 DEL 24.08.99 - MAND. 1159	PR
666/ 1	15-11-99	AS-S02	SPETTROFOTOMETRO - BIO-HP DESKJET AND PRINTER CAB 1 EA	N	510.000	510.000	212030	-	FATT. 90631321 DEL 24.08.99 - MAND. 1159	PR
666/ 0	15-11-99	AS-T05	TERNICICLATORE FOR EXPRESS 0,2 ML BLOCK AND AUTOMAT ADJUST	N	12.432.000	12.432.000	212030	-	FATT. 14494 DEL 31.08.99 - MAND. 1160 - LABOR	MG
666/ 0	15-11-99	AS-A02	AMALIZZATORE DI IMMAGINE PHOTO SYS UIII UV/ML HRPX02220	N	19.080.000	19.080.000	212030	-	FATT. 14494 DEL 31.08.99 - MAND. 1160 - LABOR	MG
666/ 0	15-11-99	AS-M01	MICROSCOPIO LEICA DM LB DS 0,6.23/100 COMPLETO DI ACCESSORI	N	29.824.200	29.824.200	212030	-	FATT. 9700013871 DEL 12.10.99 - M. 1158 - LABOR	BD
667/ 0	15-11-99	AS-P06	PORONETRO AP-4	N	14.352.000	14.352.000	212030	-	FATT. 118 DEL 17.09.99 - MAND. 1161 - CERVELLI	TC
668/ 0	02-12-99	AS-A02	AMALIZZATORE DI IMMAGINI COMPLETO DI P.C. E SOFTWARE	N	16.260.000	16.260.000	212030	-	FATT. 142-99 DEL 23.09.99 - MAND. 1262	TC

TOTALE ALLA DATA DEL 31-12-99 BENI CARICATI N. 8 PARI A LIRE 119.642.110

LIBRO GIORNALE

Categoria 3

USCITA

Num. Prog.	Numero Ordine	Buono Scarico Data	Num.	Codice Prod.	DENOMINAZIONE e descrizione	Cond. qt.	Prezzo Unitario	Valore	Cap. Spesa	ANNOTAZIONI e/o numero di matricola	Ubi.
1	151/ 0	31-12-99	17	AS-P01	PH-METRO DIGITALE	F	550.000	10.000	212030	EX 212 - LABORATORIO - FUORI USO	PR
2	115/ 0	31-12-99	22	AS-406	FRIGORIFERO ARISTON MOD. DLF/235	U	245.000	24.500	212010	EX 165 - LABORATORIO BIOCHIMICO - SOSTIT	BD

TOTALE ALLA DATA DEL 31-12-99 BENI SCARICATI N. 2 PARI A LIRE 34.500

RIEPILOGHI

Categoria : 4

Capitolo :

Periodo da : 01-01-99 a : 31-12-99

ENTRATA

Acquisti		Prodotti lavorazione		Da altri uffici		Sopravvenienze	
Q.ta'	C/Competenza	Q.ta'	C/Residui	Q.ta'	Valore	Q.ta'	Valore
4	29.056.000	1	14.500.000	0	0	0	0

USCITA

Vendite				Insussistenze	
Q.ta'	C/Competenza	Q.ta'	C/Residui	Q.ta'	Valore
0	0	0	0	3	1.268.416

TOTALE ENTRATE

Quantita' : 5 Valore globale : 43.556.000

TOTALE USCITE

Quantita' : 3 Valore globale : 1.268.416

RIPORTO PRECEDENTE

Quantita' : 263 Valore globale : 188.412.258

TOTALE

Quantita' : 265 Valore totale : 230.699.842

## LIBRO GIORNALE

## CATEGORIA 4

## ENTRATA

Numero Ordine	Buono Data	Carico Num.	Codice Prod.	DENOMINAZIONE e descrizione	Cond. Mt.	Prezzo Unitario	Valore	Cap- Spesa	Buono Scarico Data	ANNOTAZIONI e/o numero di matricola	U
244/0	27-01-99	13	AU-802	MOTOCARRO APE POWER C/PIANALE TEL.MARIT/0011738 TARGA	N	14.500.000	14.500.000	212050	- -	FATT. 13 DEL 08/01/99 - N.15	5
245/0	22-10-99	74	AT-807	MISCELATURE 1,8 MC/H 00S/MIX	N	900.000	900.000	212040	- -	FATT. 00196 DEL 13.8.99 - N.1032 - AZIENDA	TC
246/0	22-10-99	74	AT-807	MISCELATURE 1,8 MC/H 00S/MIX	N	900.000	900.000	212040	- -	FATT. 00196 DEL 13.8.99 - N.1032 - AZIENDA	TC
247/0	15-11-99	83	AT-603	GENERATORE VAPORE GENTILI ACQUA/ARIA TIPO A.A.80 MATR 723	N	17.256.000	17.256.000	212040	- -	FATT. 50026 DEL 30.09.99 - MAND. 1162	6
248/0	13-12-99	87	AU-801	AUTO FIAT PANDA YOUNG BIANCA TARGA 66274'X - TELAIO 01645549	N	10.000.000	10.000.000	212050	- -	FATT. 45367/1 DEL 06.12.99 MAND. 1294	1

TOTALE ALLA DATA DEL 31-12-99 BENI CARICATI N. 5 PARI A LIRE 43.556.000

## LIBRO GIORNALE

## CATEGORIA 4

USCITA

Nu. Prog.	Numero Ordine	Buono Scarico Data	Codice Prod.	DENOMINAZIONE e descrizione	Cond. Qt.	Prezzo Unitario	Valore	Cap. Spesa	ANNOTAZIONI e/o numero di matricola	Ubi.
1	70/0	31-12-99	AT-R01	BRUCIATORE A GAS	U	614.160	61.416	212040	EX 149 - SOFFITTA - SOSTITUZIONE	1/F
2	127/0	31-12-99	AU-R02	FOTOCARRIO APE CAR P-501 TARGATO IH 62469	U	4.150.000	415.000	212050	EX 257 - SOSTITUITO	3/DP
3	105/0	31-12-99	AU-R01	AUTOVETTURA FIAT 127 PANDORA TELAIO 0641892	U	7.920.000	792.000	212050	EX 201 - SOSTITUITA CON FIAT PANDORA	1

TOTALE ALLA DATA DEL 31-12-99 BENI SCARICATI N. 3 PARI A LIRE 1.268.416



PROSPETTO RIEPILOGATIVO CATEGORIA 5 PIANTE E SEMI

VARIAZIONI IN AUMENTO											
Acquisti				Prodotti lavorazione			Da altri uffici		Sopravvenienze		
Q.ta'	C/Competenza	Q.ta'	C/Residui	Q.ta'	Valore	Q.ta'	Valore	Q.ta'	Valore	Q.ta'	Valore
0	0	0	0	0	0	0	0	0	0	0	0

VARIAZIONI IN DIMINUIZIONE											
Vendite				Ad altri uffici			Insussistenze		Diff. Valore-Vendite		
Q.ta'	C/Competenza	Q.ta'	C/Residui	Q.ta'	Valore	Q.ta'	Valore	Q.ta'	Valore	(-)	(+)
1	0	0	0	0	0	1	964.000		584.000		0
Consistenza Iniziale Al 01-01-99		Quantità	8740	Valore Globale £.	12.642.000						
Totale Variazioni In Aumento		Quantità	0	Valore Globale £.	0						
Totale Variazioni In Diminuzione		Quantità	1548	Valore Globale £.	1.548.000						
Consistenza Finale		Quantità	7192	Valore Globale £.	11.094.000						

XIV LEGISLATURA - DISEGNI DI LEGGE E RELAZIONI - DOCUMENTI

VARIAZIONI avvenute nel materiale mobile dal 01-01-99 al 31-12-99 Categoria: 5

Numero Inven.	Codice Prod.	DENOMINAZIONE E DESCRIZIONE	Cap. di Spesa		B. scarico N°	Data	Q.tà	Valore di inventario	Cap. di Uscita	PER VENDITE		Per passaggi ad altri uffici		Insussistenze Rettificazioni o Svalutazioni	Differenza Valore-Vendita		NOTE						
			307010	23						C/Competenza	C/Residui	Ufficio	Valore		-	+							
1/ 1		PIANTE	307010	23		31-12-99	584	584.000	307010		0			0									
1/ 1		PIANTE	307010	24		31-12-99	964	964.000	307010		0			0	964.000	584.000		0 0 PIANTE IN COLLEZIONE 0 PIANTE IN COLLEZIONE					
<b>TOTALI</b>															1548	1.548.000		0	0	0	964.000	584.000	0

Legenda : FR Fuorito - FU Fuori uso - LM Lanci - MR Morite - SV Svalutazioni/Rettifiche - IA Insussistenze Altre cause

RIEPILOGHI											
Categoria : 6 Capitolo : Periodo da : 01-01-99 a : 31-12-99											
ENTRATA		Acquisti			Prodotti lavorazione		Da altri uffici		Sopravvenienze		
		Q.ta'	C/Competenza	Q.ta'	C/Residui	Q.ta'	Valore	Q.ta'	Valore	Q.ta'	Valore
2	27.883.800	2	199.920.000	0	0	0	0	0	0	0	0
USCITA											
		Vendite			Ad altri uffici		Insussistenze				
		Q.ta'	C/Competenza	Q.ta'	C/Residui	Q.ta'	Valore	Q.ta'	Valore	Q.ta'	Valore
0	0	0	0	0	0	0	0	1	19.913.460		
<b>TOTALE ENTRATE</b>		4	Valore globale :		227.803.800						
<b>TOTALE USCITE</b>		1	Valore globale :		19.913.460						
<b>RIPORTO PRECEDENTE</b>		113	Valore globale :		5.453.520.044						
<b>TOTALE</b>		116	Valore totale:		5.661.410.384						

## LIBRO GIORNALE

## Categoria 6

## ENTRATA

Numero Ordine	Buono Data	Carico Num.	Codice Prod.	DENOMINAZIONE e descrizione	Cond. Qt.	Prezzo Unitario	Valore	Cap. Spesa	Buono Scarico Data Num.	ANNOTAZIONI e/o numero di matricola	Uni.
3/ 6	27-01-99	12	FA-L02	LOCALI VILLA - 2° S.A.L. RISTRUTTURAZIONE VILLA BEL RESPIRO	N	74.040.000	74.040.000	211050	- -	FATT. 45/S DEL 2/11/98 - N. 43	1
3/ 7	22-03-99	15	FA-L02	LOCALI VILLA - 3° S.A.L. RISTRUTTURAZIONE VILLA BEL RESPIRO	N	125.880.000	125.880.000	211050	- -	FATT. 02/S DEL 27/01/99 - N. 220	1
3/ 8	07-09-99	69	FA-L02	LOCALI VILLA - LAVORI FOGNATURA E SARRANDA GARAGE	N	13.483.800	13.483.800	211050	- -	FATT. 02 DEL 27.01.99 - HAND. 856	1
5/ 2	07-07-99	62	FA-L05	LOCALI CUSTODE RIFACIMENTO TETTO 1999	N	14.400.000	14.400.000	211050	- -	FATT.7 DEL 11/6/99 - HAND.688	5

TOTALE ALLA DATA DEL 31-12-99 BENI CARICATI N. 4 PARI A LIRE 227.803.800

## LIBRO GIORNALE

## CATEGORIA 6

USCITA

Num. Prog.	Numero Ordine	Buono Scarico Data	Num.	Codice Prod.	DENOMINAZIONE e descrizione	Cond. et.	Prezzo Unitario	Valore	Cap. Spesa	ANNOTAZIONI e/o numero di matricola	Ubi.
1	31/0	31-12-99	14	IM-002	INSTALLAZIONE CENTRALINO ITALTEL OFFIC 50EQ	U	19.913.460	19.913.460	211050	SOSTITUITO	1

TOTALE ALLA DATA DEL 31-12-99 BENI SCARICATI N. 1 PARI A LIRE 19.913.460

RIEPILOGHI

Categoria : 7

Capitolo :

Periodo da : 01-01-99 a : 31-12-99

ENTRATA

Acquisti		Prodotti lavorazione		Da altri uffici		Sopravvenienze	
Q.ta'	C/Competenza	Q.ta'	C/Residui	Q.ta'	Valore	Q.ta'	Valore
0	0	0	0	0	0	0	0

USCITA

Vendite		Ad altri uffici		Insussistenze	
Q.ta'	C/Competenza	Q.ta'	C/Residui	Q.ta'	Valore
0	0	0	0	0	0

TOTALE ENTRATE

Quantita' : 0 Valore globale : 0

TOTALE USCITE

Quantita' : 0 Valore globale : 0

RIPORTO PRECEDENTE

Quantita' : 24 Valore globale : 1.794.902.520

TOTALE

Quantita' : 24 Valore totale: 1.794.902.520

**ELENCO DEI BENI PATRIMONIALI IMMOBILIARI**

<b>N° d'ord.</b>	<b>DESCRIZIONE</b>	<b>SUPERFICIE</b>
1	Terreni: Podere via Stazione Sperimentale, 4 (Da C.so Inglesi) Sanremo	Mq. 24.541
	Podere via Giacomo Leopardi, 21 Sanremo	Mq. 4.054
	Giardino Corso Inglesi, 508 Sanremo	Mq. 3.734
	Podere Fraz. Castellare Pescia	Mq. 20.600
2	Fabbricati: Sede dell'Istituto - C.so Inglesi, 508 - Sanremo	Mq. 1.000
	fabbricati rurali uso abitazione - Sanremo (n°3)	Mq. 250
	fabbricato rurale uso magazzino, ecc. - Sanremo	Mq. 800
	Sede sez. Pescia - via Galeotti, 7	Mq. 80
	Nuova sede Pescia - via Dei Fiori 4	Mq. 320
3	Serre: Serre fisse con relativi impianti (per complessivi) Sanremo	Mq. 4.500
	Serra fissa sez. Pescia	Mq. 500
	Serre fisse sez. Palermo	Mq. 1.000
4	Vasche: Vasche in cemento (raccolta acqua) n°8	Mq. 2.000

**ELENCO NOMINATIVO DEGLI AMMINISTRATORI E DEI COMPONENTI DEL COLLEGIO SINDACALE**

N° D'ord.	COGNOME E NOME	QUALIFICA	PROVVEDIMENTO DI NOMINA
1	Bambi On. Moreno	Commissario	Decreto ministeriale del 04.04.98
1	De Angelis Dott. Mario	Presidente del consiglio dei Revisori e rappresentante del Ministero del Tesoro	Decreto ministeriale del 31.01.98
2	Pulimanti Dott. Mario	Rappresentante del Ministero per le Politiche Agricole	Decreto ministeriale del 31.01.98
3	Cosa Dott.ssa Paola	Rappresentante del Ministero per le Politiche Agricole	Decreto ministeriale del 31.01.98



**PIANTA ORGANICA DEL PERSONALE DELL'ISTITUTO SPERIMENTALE PER LA FIORICOLTURA DI SANREMO**

QUALIFICA	LIVELLO	NUMERO			NUMERO POSTI SCOPERTI
		POSTI IN ORGANICO	POSTI COPERTI	POSTI COPERTI	
DI RUOLO					
Direttore	0	1	1	0	0
Direttore di sezione	0	6	4	2	2
Dirigente di ricerca	I	1	0	1	1
Ricercatore	II-III	14	12	2	2
Dirigente di amm.ne	III	1	1	0	0
Tecnologo	IV	1	1	0	0
Collaboratore T.E.R.	IV-VI	7	7	0	0
Collaboratore di amm.ne	V-VII	3	1	2	2
Operatore di amm.ne	VII-IX	4	4	0	0
Operatore tecnico	VI-VIII	6	5	1	1
Ausiliario di amm.ne	IX-X	3	2	1	1
Ausiliario Tecnico	VIII-X	1	0	1	1
	Totale parziale	48	38	10	
NON DI RUOLO					
A tempo indeterminato (operai)		0	23	0	0
A tempo determinato (impiegati agr.)		0	3	0	0

# **VARIAZIONI AL BILANCIO PREVENTIVO**



**RELAZIONE DEL COMMISSARIO N° 6  
DEL 27 GENNAIO 1999**

**Riaccertamento dei residui attivi e passivi e  
dell'avanzo di Amministrazione**

(I° Provvedimento di variazioni al Bilancio di Previsione 1999)

Il Commissario dell'Istituto Sperimentale per la Floricoltura,  
propone

all'approvazione le risultanze dei residui attivi e passivi, come da Consuntivo 1998, affinché, rilevate le variazioni da questi subite, vengano riaccertati, a rettifica di quelli presunti nel preventivo 1999, e quindi vengano trasferiti nello stesso Esercizio 1999 per la variazione delle relative poste di cassa come da prospetto allegato.


Contestualmente sottopone anche la diversa distribuzione dell'avanzo di Amministrazione prevista nei vari capitoli del Bilancio di previsione 1999 relativamente alle variazioni risultanti rispetto alle previsioni.

Ricorda che, secondo le disposizioni ministeriali, nell'avanzo di amministrazione confluiscono tutte le somme non spese nell'esercizio precedente delle contabilità speciali dei progetti pluriennali, delle borse di studio e le somme accantonate per il T.F.R. degli Operai, per cui occorre riaccertare, e rettificare quelle presunte nel preventivo 1999 sulla base delle relative risultanze del Consuntivo 1998 per la variazione delle corrispondenti poste in competenza ed in cassa, come da prospetti allegati.

Per quanto attiene l'effettivo avanzo di amministrazione proveniente dalla gestione ordinaria, che è risultato maggiore di quanto previsto per la somma di L. 5.841.913=, tenuto conto che vi è stata la richiesta di anticipo sul T.F.R. da parte di un operaio per cure dentistiche, si ridurrà la prevista assegnazione di avanzo di 9.000.000 del Cap. 1 02 080 di 4.158.087 in modo da prevedere una disponibilità di 10.000.000 sul Cap. 2 15 010.

Sanremo li, 27 gennaio 1999

Il Commissario  
(On.le Moreno BAMBI)



**RIACCERTAMENTO RESIDUI****ATTIVI**

CAPITOLO	PREVENTIVO	ACCERTATO		VARIAZIONE
2 03 020	188.893.310	235.350.000	+	46.456.690
2 03 025	46.035.000	21.285.000	-	24.750.000
2 03 027	409.814.280	409.814.280		---
2 03 029	3.242.770	---	-	3.242.770
2 04 011	300.000.000	300.000.000		---
2 04 012	36.040.000	30.300.000	-	5.740.000
2 04 014	55.875.000	63.091.000	+	7.216.000
2 04 016	10.201.000	10.201.000		---
2 06 010	44.000.000	44.000.000		---
2 06 018	20.000.000	20.000.000		---
4 14 030	3.000.000	3.000.000		---
5 15 010	234.801.595	473.358.750	+	238.557.155
5 15 017	159.310.000	159.310.000		---
7 22 010	1.197.740	45.780	-	1.151.960
	<u>1.512.410.695</u>	<u>1.769.755.810</u>	+	<u>257.345.115</u>

**PASSIVI**

CAPITOLO	PREVENTIVO	ACCERTATO		VARIAZIONE
1 01 010	15.145.900	15.145.900		---
1 01 050	1.800.000	---	-	1.800.000
1 02 080	67.000.000	38.142.682	-	28.857.318
1 03 010	169.560	721.331	+	551.771
1 04 010	45.000.000	46.046.820	+	1.046.820
1 04 020	6.000.000	6.491.405	+	491.405
1 04 030	13.000.000	10.732.310	-	2.267.690
1 04 040	---	192.000	+	192.000
1 04 060	5.000.000	5.708.000	+	708.000
1 04 080	75.414	---	-	75.414
1 04 090	---	340.972	+	340.972
1 04 091	---	291.158	+	291.158
1 04 097	2.000.000	203.270	-	1.796.730
1 04 100	3.000.000	1.022.020	-	1.977.980
1 04 101	5.000.000	645.600	-	4.354.400
1 04 102	---	1.038.500	+	1.038.500
1 04 104	---	712.800	+	712.800
1 04 105	2.000.000	136.800	-	1.863.200
1 04 107	8.000.000	1.508.860	-	6.491.140
1 04 108	---	1.092.000	+	1.092.000
1 04 110	---	676.510	+	676.510
1 04 117	2.000.000	561.305	-	1.438.695
1 04 120	1.000.000	998.547	-	1.453
1 04 121	2.000.000	4.523.453	+	2.523.453
<b>Da riportare</b>	<b>178.190.874</b>	<b>136.932.243</b>	-	<b>41.258.631</b>

CAPITOLO	PREVENTIVO	ACCERTATO		VARIAZIONE
<b>Riporto</b>	<b>178.190.874</b>	<b>136.932.243</b>	-	<b>41.258.631</b>
1 04 127	10.000.000	6.200.000	-	3.800.000
1 04 130	6.000.000	5.583.033	-	416.967
1 04 131	5.000.000	---	-	5.000.000
1 04 132	---	1.264.117	+	1.264.117
1 04 135	---	780.000	+	780.000
1 04 137	7.000.000	1.002.400	-	5.997.600
1 04 161	3.120.200	4.700.000	+	1.579.800
1 04 177	2.784.000	2.184.000	-	600.000
1 04 180	7.788.140	15.940.276	+	8.152.136
1 07 030	8.916.658	7.693.158	-	1.223.500
1 08 010	3.000.000	---	-	3.000.000
2 11 050	203.600.000	243.551.000	+	39.951.000
2 12 010	3.000.000	33.286.600	+	30.286.600
2 12 020	1.200.000	778.036	-	421.964
2 12 027	2.000.000	1.371.600	-	628.400
2 12 030	2.500.000	---	-	2.500.000
2 12 050	14.500.000	14.500.000		---
4 21 010	45.780	45.780		---
4 21 020	44.000.000	56.047.681	+	12.047.681
	<u>502.645.652</u>	<u>531.859.924</u>	+	<u>29.214.272</u>

**RIACCERTAMENTO AVANZO DI AMMINISTRAZIONE****PROGETTO 01 - REGIONE LIGURIA Programma 5 b)**

CAPITOLO	PREVENTIVO	ACCERTATO	VARIAZIONE
1 02 011	71.000.000	65.798.507	- 5.201.493
1 02 021	---	1.275.223	+ 1.275.223
1 02 051	12.196.330	12.196.330	---
1 02 081	25.000.000	24.049.818	- 950.182
1 04 021	2.534.000	2.534.000	---
1 04 031	4.000.000	4.000.000	---
1 04 061	883.000	883.000	---
1 04 091	785.440	494.282	- 291.158
1 04 101	10.000.000	16.852.826	+ 6.852.826
1 04 121	15.000.000	15.891.712	+ 891.712
1 04 131	20.000.000	32.781.360	+ 12.781.360
1 04 161	30.000.000	43.135.066	+ 13.135.066
	<u>191.398.770</u>	<u>219.892.124</u>	<u>+ 28.493.354</u>

**PROGETTO 02 - CERTIFICAZIONE NUOVE VARIETA' VEGETALI**

CAPITOLO	PREVENTIVO	ACCERTATO	VARIAZIONE
1 02 022	---	2.319.647	+ 2.319.647
1 04 032	4.000.000	4.000.000	---
1 04 102	4.000.000	2.605.398	- 1.394.602
1 04 122	2.000.000	1.556.000	- 444.000
1 04 132	4.000.000	2.974.978	- 1.025.022
	<u>14.000.000</u>	<u>13.456.023</u>	<u>- 543.977</u>

PROGETTO 04 - REGIONE LIGURIA Lotta integrata

CAPITOLO	PREVENTIVO	ACCERTATO	VARIAZIONE
<b>ENTRATE</b>			
2 04 014	---	36.909.000	+ 36.909.000
<b>USCITE</b>			
1 02 024	---	3.466.927	+ 3.466.927
1 02 054	---	2.003.877	+ 2.003.877
1 04 064	---	366.447	+ 366.447
1 04 074	---	671.171	+ 671.171
1 04 094	---	997.330	+ 997.330
1 04 104	---	4.055.445	+ 4.055.445
1 04 164	---	18.100.000	+ 18.100.000
1 04 184	---	20.950.000	+ 20.950.000
	---	50.611.197	+ 50.611.197

PROGETTO 05 - TECNOLOGIE AVANZATE U.O. PROPAGAZIONE

CAPITOLO	PREVENTIVO	ACCERTATO	VARIAZIONE
1 02 015	---	573.334	+ 573.334
1 02 055	1.259.216	444.062	- 815.154
1 02 085	---	685.217	+ 685.217
1 04 025	1.000.000	1.000.000	---
1 04 085	1.500.000	1.500.000	---
1 04 095	1.000.000	1.000.000	---
1 04 105	1.004.060	185.060	- 819.000
1 04 125	922.000	686.000	- 236.000
1 04 135	1.600.000	820.000	- 780.000
1 05 015	18.000.000	18.000.000	---
	26.285.276	24.893.673	- 1.391.603

PROGETTO 06 - REGIONE TOSCANA - PROGRAMMA FRONDE

CAPITOLO	PREVENTIVO	ACCERTATO	VARIAZIONE
1 02 026	340.000	452.825	+ 112.825
1 02 056	1.000.000	1.000.000	---
1 04.036	---	500.000	+ 500.000
1 04 106	700.000	418.440	- 281.560
1 04 236	---	174.000	+ 174.000
	2.040.000	2.545.265	+ 505.265



**PROGETTO 07 - FINALIZZATO FLORICOLTURA**

CAPITOLO	PREVENTIVO	ACCERTATO	VARIAZIONE
1 02 017	60.000.000	67.397.258	+ 7.397.258
1 02 027	4.336.069	5.379.607	+ 1.043.538
1 02 057	8.000.000	3.938.223	- 4.061.777
1 02 067	---	20.000	+ 20.000
1 02 087	20.000.000	37.234.577	+ 17.234.577
1 02 107	---	1.000.000	+ 1.000.000
1 04 027	---	1.555.258	+ 1.555.258
1 04 037	1.706.280	---	- 1.706.280
1 04 047	768.800	53.600	- 715.200
1 04 067	---	355.000	+ 355.000
1 04 077	7.250.000	8.150.000	+ 900.000
1 04 087	2.261.900	1.797.928	- 463.972
1 04 097	3.000.000	1.247.975	- 1.752.025
1 04 107	3.000.000	5.624.498	+ 2.624.498
1 04 117	1.000.000	1.628.910	+ 628.910
1 04 127	2.000.000	157.790	- 1.842.210
1 04 137	9.000.000	5.817.712	- 3.182.288
1 04 167	3.000.000	3.000.000	---
1 04 177	2.005.400	2.005.400	---
1 04 237	---	338.400	+ 338.400
2 12 027	3.800.000	432.735	- 3.367.265
2 12 037	---	427.060	+ 427.060
2 15 017	3.000.000	2.519.875	- 480.125
	<u>134.128.449</u>	<u>150.081.806</u>	<u>+ 15.953.357</u>

**PROGETTO 08 - PROGETTO C.N.R.**

CAPITOLO	PREVENTIVO	ACCERTATO	VARIAZIONE
1 02 028	2.522.529	2.522.529	---
1 02 058	6.890.851	4.223.047	- 2.667.804
1 04 038	3.000.000	3.000.000	---
1 04 088	---	278.300	+ 278.300
1 04 108	8.700.000	14.196.068	+ 5.496.068
1 04 128	1.469.380	1.469.380	---
1 04 138	2.600.000	2.628.237	+ 28.237
	<u>25.182.760</u>	<u>28.317.561</u>	<u>+ 3.134.801</u>

PROGETTO 10 - INTERVENTI IMMOBILIARI

CAPITOLO	PREVENTIVO	ACCERTATO	VARIAZIONE
2 11 040	400.553.071	400.553.071	---

PROGETTO 11 - BORSE DI STUDIO

CAPITOLO	PREVENTIVO	ACCERTATO	VARIAZIONE
1 05 010	140.000.000	140.500.000	+ 500.000

AVANZO EFFETTIVO ORDINARIO

CAPITOLO	PREVENTIVO	ACCERTATO	VARIAZIONI
1 02 080	9.000.000	4.841.913	- 4.158.087
2 15 010	---	10.000.000	+ 10.000.000
	<u>9.000.000</u>	<u>14.841.913</u>	<u>+ 5.841.913</u>

TOTALE GENERALE

	PREVENTIVO	ACCERTATO	VARIAZIONI
AVANZO AMM.	942.588.326	1.008.783.633	+ 66.195.307

**RELAZIONE DEL COMMISSARIO n°7  
DEL 27 GENNAIO 1999**

Variazioni di competenza e di cassa del Bilancio Preventivo 1999  
(II° provvedimento di variazioni all'esercizio finanziario 1999)

Il Commissario dell'Istituto Sperimentale per la Floricoltura,

VISTO il III° comma dell'art. 39 D.P.R. 07.07.75 n°1038;

VISTA la circolare M.A.F. n°2 del 25.01.77;

VISTO il D.M. 590/7240/98 del 29.10.98 con cui si approva il Programma Integrativo al Progetto Finalizzato in Floricoltura per L. 120.917.925 con un finanziamento di L. 119.708.745;

VISTE le convenzioni con la Regione Liguria per le prove tecniche per la certificazione di nuove varietà di Rose e Garofani per l'anno 1999 per L. 46.950.000=;

VISTA la determinazione della Provincia di Lucca che approva anche per l'anno 1998-99 il progetto sulle prove dell'effetto del bromuro di metile con un contributo di L. 10.000.000=;

VISTA la convenzione con la Ditta Bindi sulla fornitura di materiale geneticamente migliorato su Alstroemeria con il contributo annuale di L. 6.000.000=;

CONSIDERATO che si sono verificati maggiori lavori di manutenzione straordinaria (fognatura Villa, ecc.) per L.13.483.800= da pagare con i fondi esistenti sul capitolo 2 11 040;

CONSIDERATO opportuno operare alcuni storni sulla gestione ordinaria e straordinaria

PROPONE

di apportare le seguenti variazioni al Bilancio di Previsione dell'esercizio finanziario 1999:

———— VARIAZIONI ————

**ENTRATE**

Cap. 2 03 027	Contributo Progetto Finalizzato	L. 119.708.745
Cap. 2 04 012	Contributi Certif. nuove var.	L. 46.950.000
Cap. 3 07 030	Prestazione di servizi	L. 16.000.000
	<u>Totale</u>	<u>L. 182.658.745</u>

**USCITE ORDINARIE**

Cap. 1 02 020	Spese pers. operaio	L. 3.000.000
Cap. 1 04 020	Spese acqua, gas, luce	L. 2.000.000
Cap. 1 04 030	Spese per riscaldamento	L. 3.000.000
Cap. 1 04 100	Spese materiale uso tecnico	L. 7.000.000
Cap. 1 04 130	Manutenzione locali e impianti	L. 1.000.000
	<u>Totale</u>	<u>L. 16.000.000</u>

**USCITE STRAORDINARIE****PROGETTO 02 - CERTIFICAZIONE VARIETA' VEGETALI**

Cap. 1 02 022	Stipendi pers. operaio	L. 8.000.000
Cap. 1 02 082	Oneri prev.li e ass.li	L. 3.000.000
Cap. 1 04 022	Spese acqua, gas, luce	L. 3.000.000
Cap. 1 04 032	Spese riscaldamento	L. 3.000.000
Cap. 1 04 062	Spese postali telefoniche	L. 2.000.000
Cap. 1 04 092	Spese mat. economato	L. 3.000.000
Cap. 1 04 102	Spese materiale uso tecnico	L. 16.000.000
Cap. 1 04 122	Manutenzione immobili e attrez.	L. 4.000.000
Cap. 1 04 132	Manutenzione locali e impianti	L. 4.450.000
Cap. 2 15 012	Indennità anzianità operai	L. 500.000
	<u>Totale</u>	<u>L. 46.950.000</u>

**PROGETTO 07 - FINALIZZATO FLORICOLTURA**

Cap. 1 02 027	Stipendi Pers. Operai	L. 40.500.000
Cap. 1 02 057	Spese missioni nazionali	L. 5.000.000
Cap. 1 02 087	Oneri Prev.li e ass.li	L. 30.000.000
Cap. 1 04 027	Spese acqua, gas, luce	L. 4.000.000
Cap. 1 04 037	Spese riscaldamento	L. 20.000.000
Cap. 1 04 067	Spese postali, telefoniche	L. 2.400.000
Cap. 1 04 107	Spese materiale uso tecnico	L. 5.517.925
Cap. 1 04 117	Spese esercizio auto e macch.	L. 3.000.000
Cap. 1 04 137	Manutenzione locali ed imp.	L. 6.000.000
Cap. 1 10 020	Fondo di riserva	L. 1.209.180
Cap. 2 15 017	Indennità anzianità Operai	L. 4.500.000
	<u>Totale</u>	<u>L. 119.708.745</u>

## STORNI

## USCITE - ORDINARIO

Cap. 2 11 040	Spese progett. e costruz. immob.-	L.	13.483.800
Cap. 2 11 050	Ricostr. ripristino riparaz imm.+	L.	13.483.800
			-----
	<u>Totale</u>	<u>L.</u>	<u>===== .</u>

## ENTRATE - STRAORDINARIO

## PROGETTO 04 - REGIONE LIGURIA PROGETTO DIMOSTRATIVO

Cap. 2 04 014	Finanziamento Progetto Dimost.	- L.	36.909.000
---------------	--------------------------------	------	------------

## USCITE - STRAORDINARIO

## PROGETTO 04 - REGIONE LIGURIA PROGETTO DIMOSTRATIVO

Cap. 1 04 164	Spese indennizzi a terzi	- L.	18.100.000
Cap. 1 04 184	Crrispettivi attività profess.	- L.	18.809.000
			-----
	<u>Totale</u>	<u>L.</u>	<u>=====</u>


## PROGETTO 07 - FINALIZZATO FLORICOLTURA

Cap. 1 02 027	Stipendi pers. operaio	+ L.	1.270.450
Cap. 1 02 057	Indennità missioni nazionali	+ L.	1.733.360
Cap. 1 02 107	Corsi per il personale	- L.	1.000.000
Cap. 1 04 047	Canoni vari	- L.	53.600
Cap. 1 04 067	Spese postali telefoniche	+ L.	53.600
Cap. 1 04 077	Acq. pubblicazioni uso ufficio	- L.	2.982.000
Cap. 1 04 087	Spese stampa annali	- L.	1.797.780
Cap. 1 04 097	Spese mat. economato	+ L.	103.200
Cap. 1 04 107	Spese materiale uso tecnico	+ L.	1.795.780
Cap. 1 04 117	Spese esercizio auto e macch.	+ L.	800.000
Cap. 1 04 127	Manutenzione immobili e attrez.	+ L.	1.864.420
Cap. 1 04 137	Manutenzione locali e impianti	+ L.	2.430.620
Cap. 1 04 167	Spese indennizzi a terzi	- L.	1.236.000
Cap. 1 04 177	Spese attività divulgativa	- L.	1.222.200
Cap. 1 04 237	Spese sistemazione terreni	- L.	338.400
Cap. 2 12 027	Acquisto libri	+ L.	1.019.000
Cap. 2 15 017	Indennità anzianità operai	- L.	2.440.450
			-----
	<u>Totale</u>	<u>L.</u>	<u>===== .</u>

Le suddette variazioni proposte si intendono operate sia per la competenza che per la cassa.

Sanremo, li 27.01.1999

Il Commissario  
( On.le Moreno Bambi)



**N°161 PARERE SU RIACCERTAMENTO RESIDUI VARIAZIONI E STORNI DI COMPETENZA E DI CASSA**

In Sanremo, il giorno 16 febbraio 1999 i sottoscritti Revisori dei Conti Dott. Mario de Angelis, Presidente ed il Dott. Mario Pulimanti, componente, hanno preso in esame le proposte commissariali (n.6 e n.7 in data 27 gennaio 1999) di riaccertamento residui, variazioni e storni al bilancio di previsione 1999 dell'Istituto al fine di esprimere nel merito il proprio avviso.

In relazione alla prima proposta, si precisa che il riaccertamento dei residui è, come noto, un adempimento di carattere ricorrente.


Ogni anno, infatti, si rende necessario apportare le occorrenti rettifiche alle poste contabili residue in quanto in sede di predisposizione del bilancio di previsione le stesse vengono indicate in misura presuntiva, ovviamente soltanto nel caso che il preventivo medesimo venga redatto in epoca antecedente alla chiusura delle scritture contabili dell'esercizio finanziario in cui si riferiscono le somme residue in narrativa.

In questa sede si è proceduto a verificare la corrispondenza delle poste contabili rettificate con quelle esposte nel conto consuntivo dell'anno 1998 per le quali nella precedente relazione si è attestato la concordanza con le scritture tenute dall'Istituto e con le relative documentazioni giustificative.

Al riguardo si precisa che l'avanzo di amministrazione, preventivamente calcolato in sede di predisposizione del bilancio di previsione per l'anno corrente in £.942.588.326, è stato rideterminato in £.1.008.783.633 di cui £.14.841.913 riferentesi alla gestione ordinaria e £.993.941.720 relative alle varie contabilità speciali ed alle borse di studio.

Come già indicato nella precedente relazione, in aderenza a quanto disposto dal Mi.Pa. con la circolare n.60 del 13.10.1990, le predette somme devono essere riassegnate ai corrispondenti capitoli di spesa in conto della competenza ed in termini di cassa.

Con il provvedimento all'esame vengono pertanto apportate le occorrenti variazioni conseguenti alla definitiva chiusura della contabilità afferente la gestione finanziaria e patrimoniale dell'anno 1998.



L'effettivo avanzo di amministrazione proveniente dalla gestione ordinaria ammontante a £.14.841.913 risulta superiore di £.5.841.913 rispetto a quello preventivamente indicato in sede di redazione del bilancio di previsione per il 1999.

Il maggiore importo registrato in sede consuntiva, viene ripartito tra i seguenti capitoli di spesa:

Cap. 1 02 080 oneri assistenziali e previdenziali, ecc.	£. - 4.158.087
Cap. 2 15 010 indennità di anzianità, ecc.	£. +10.000.000
	<hr/>
Totale	£. + 5.841.913
	<hr/>

Relativamente al provvedimento di variazioni da apportare al bilancio dell'esercizio finanziario 1999, si dà atto che risultano accertate maggiori entrate per l'importo complessivo di £.182.658.745 così distinte:

- 1) £. 46.950.000 - somma versata dalla Regione Liguria per la certificazione di nuove varietà di rose e garofani;
- 2) £. 6.000.000 - importo versato dall'azienda Bindi in base alla convenzione per la cessione delle cultivar di *Alstroemeria*;
- 3) £. 10.000.000 - contributo della Provincia di Lucca per il progetto sulla prova dell'effetto del bromuro di metile;
- 4) £.119.708.745 - contributo Mi.Pa. (D.M. 590/7240/98 del 29.10.98) per il finanziamento del progetto finalizzato in floricoltura.

Al fine di un più ampio ragguaglio, si fa rinvio al quadro analitico delle varie voci di bilancio coinvolte nel provvedimento con le conseguenti relative risultante sia in termini di competenza che di cassa presentato in allegato alla richiamata proposta presidenziale.

Corre l'obbligo di sottolineare, e infine, che siffatte operazioni rispondono ad esigenze di ordine amministrativo e contabile in aderenza ai correnti principi normativi in materia.


In relazione a quanto sopra esposto, si dichiara a riguardo il proprio assenso.





Il Presidente: Dott. Mario de Angelis

Il Componente: Dott. Mario Pulimanti



The image shows two handwritten signatures in black ink. The first signature, 'de Angelis', is written above a horizontal line. The second signature, 'Pulimanti', is written below a horizontal line.

**DELIBERA COMMISSARIALE N°32  
DEL 18 FEBBRAIO 1999**

**OGGETTO** : Variazioni al Bilancio Preventivo anno 1999  
I° e II° provvedimento.

-----

L'anno 1999, il giorno 18 del mese di Febbraio, nella Sede dell'Istituto Sperimentale per la Floricoltura di Sanremo, C.so Inglesi 508, il Commissario dell'Istituto, BAMBI Moreno,

**VISTO** il D.M. 523 del 04.04.1998 con cui viene commissariata la gestione ordinaria e straordinaria dell'Istituto;

**VISTE** le relazioni Commissariali n. 6 e 7, relative a proposte di variazioni al Bilancio preventivo 1999, concernenti il riaccertamento dei residui e dell'avanzo di Amministrazione, nonché variazioni di competenza e cassa;

**VISTA** la relazione del Collegio dei Revisori dei Conti n. 161 con la quale vengono approvate le variazioni proposte;


**D E L I B E R A**

di apportare al Bilancio di Previsione 1999 le variazioni di cui alle Relazioni commissariali n. 6 e 7, che in virtù dell'art. 2 e 11 del D.P.R. 696/1979 devono intendersi estese anche al bilancio di cassa.

La presente Delibera, con gli allegati di rito, dovrà essere inviata al Ministero vigilante per la necessaria approvazione.

Sanremo li, 18 Febbraio 1999.

Il Commissario  
( On. BAMBI Moreno )



MODULARIO  
M.P.A.

Ministero per le Politiche Agricole

DIREZIONE GENERALE DEI SERVIZI  
GENERALI E DEL PERSONALE

Mod. 1 D.G.P.

29 MAR. 1999

Roma, \_\_\_\_\_ 19 \_\_\_\_\_

ex. Divisione VIII - ENTI PUBBLICI  
Prot. N. 220795 Posiz. FIO.1.10Al ~~Istituto Sperimentale~~  
~~per la Floricoltura~~  
~~Corso degli Inglesi, 508~~  
~~18038 SANREMO (Imperia)~~  
(rif. 347 del 22.2.1999)e p.c. Alla Corte dei Conti  
Sezione Controllo Enti  
00195 ROMA

OGGETTO:

Delibera commissariale  
n. 32. Variazioni al  
bilancio di previsione  
1999.

Con la nota in riferimento codesto Istituto ha trasmesso, per l'approvazione, la delibera indicata in oggetto, concernente l'assestamento di cassa al bilancio di previsione 1999.

Il suddetto provvedimento, inoltre, si è reso necessario per iscrivere in bilancio nuove entrate accertate per complessive £ 182.658.745 nonché per distribuire, fra i vari capitoli di spesa, il maggior avanzo di amministrazione risultante dal conto consuntivo 1998.

Ciò premesso, lo scrivente, tenuto conto del parere favorevole espresso dal Collegio dei revisori dei conti, comunica l'approvazione della delibera in parola.

IL DIRETTORE GENERALE

ISTITUTO SPERIMENTALE PER LA FLORICOLTURA SANREMO	
ENTRATA	06 APR. 1999
USCITA	716/11

CR/mac

**RELAZIONE DEL COMMISSARIO n° 8  
DEL 27 APRILE 1999****Variazioni di competenza e di cassa del Bilancio Preventivo 1999  
(III° provvedimento di variazioni all'esercizio finanziario 1999)**

Il Commissario dell'Istituto Sperimentale per la Floricoltura,

VISTO il III° comma dell'art. 39 D.P.R. 07.07.75 n° 1038;

VISTA la circolare M.A.F. n° 2 del 25.01.77;

VISTA la nota ministeriale n° 110037 del 11 marzo 1999, con cui viene approvato il Bilancio preventivo 1999 ma con la necessità di rettificare le entrate e le uscite in funzione dell'effettivo finanziamento ministeriale;

CONSIDERATO che l'azienda sperimentale della S.O.P. di Palermo non è stata ancora consegnata, per cui si prevede una considerevole diminuzione del canone di affitto;

CONSIDERATO che ad oggi non è stato ancora comunicato l'importo del finanziamento per il funzionamento 1999, ma è necessario effettuare alcuni storni sulla gestione ordinaria e straordinaria;

**PROPONE**

di apportare le seguenti variazioni al Bilancio di Previsione dell'esercizio finanziario 1999:

**VARIAZIONI****ENTRATE**

Cap. 2 03 010      Contributo M.I.P.A. funzionamento      - L. 62.000.000

**USCITE ORDINARIE**

Cap. 1 04 010      Fidi passivi ed oneri locativi      - L. 62.000.000

**STORNI****USCITE - ORDINARIO**

Cap. 1 02 020	Stipendi personale operato	-	L.	4.500.000
Cap. 1 04 020	Spese acqua , gas , luce	+	L.	12.200.000
Cap. 1 04 050	Premi di assicurazione	+	L.	1.645.965
Cap. 1 04 060	Spese postali e telefoniche	+	L.	4.800.000
Cap. 1 04 070	Acquisto pubbl. Uso Ufficio	-	L.	431.000
Cap. 1 04 090	Spese materiale economato	+	L.	650.000
Cap. 1 04 100	Spese materiale uso tecnico	-	L.	2.300.000
Cap. 1 04 110	Spese eserc. auto e macchinari	+	L.	535.035
Cap. 1 04 120	Manutenzione mobili e attrezz.	+	L.	3.000.000
Cap. 1 04 130	Manutenzione locali e imp.	-	L.	6.900.000
Cap. 1 08 010	Imposte e tasse	-	L.	1.500.000
Cap. 1 10 020	Fondo di riserva	-	L.	6.838.000
Cap. 2 11 040	Spese progett. e costruzioni	-	L.	15.000.000
Cap. 2 11 050	Ripristino riparazioni Immobili	+	L.	15.000.000
Cap. 2 12 020	Acquisto libri	-	L.	800.000
Cap. 2 12 040	Acquisto macchine agricole	+		438.000
				-----
	Totale		L.	=====

**USCITE - STRAORDINARIO****PROGETTO 01 - REGIONE LIGURIA PROGETTO 5 b)**

Cap. 1 04 101	Spese Indennizzi a terzi	+	L.	10.000.000
Cap. 1 04 121	Manutenz. Riparaz. macch. Uff.	+	L.	2.000.000
Cap. 1 04 131	Manut.ripar.adatt.locali e rel. Imp.	-	L.	9.000.000
Cap. 1 04 161	Spese Indenn. a terzi per ricerche	-	L.	3.000.000
				-----
	Totale	-	L.	=====

**PROGETTO 02 - REGIONE LIGURIA CERTIFICAZIONI VARIETALI**

Cap. 1 02 052	Indenn. missioni nazionali	+	L.	3.000.000
Cap. 1 04 092	Spese materiale economato	-	L.	1.000.000
Cap. 1 04 102	Spese materiale uso tecnico	-	L.	2.000.000
				-----
	Totale	-	L.	=====

**PROGETTO 04 - REGIONE LIGURIA PROGETTO DIMOSTRATIVO**

Cap. 1 04 024	Spese acqua, gas, luce	+	L.	4.055.445
Cap. 1 04 064	Spese postali e telefoniche	+	L.	671.171
Cap. 1 04 074	Acquisto pubbl. uso ufficio	-	L.	671.171
Cap. 1 04 104	Spese materiale uso tecnico	-	L.	4.055.445
				-----
	Totale		L.	=====

## PROGETTO 05 -- TECNOLOGIE AVANZATE PROPAGAZIONE

Cap. 1 02 015	Stipendi personale Impiegati	-	L.	573.334
Cap. 1 02 055	Indennità missioni nazionali	+	L.	573.334
Cap. 1 04 085	Spese stampa annuali	-	L.	1.500.000
Cap. 1 04 105	Spese materiale uso tecnico	+	L.	1.500.000
				-----
	Totale		L.	=====

## PROGETTO 07 - FINALIZZATO FLORICOLTURA

Cap. 1 02 017	Stipendi pers. Impiegati	-	L.	5.000.000
Cap. 1 02 027	Stipendi personale operaio	+	L.	3.000.000
Cap. 1 02 057	Indennità missioni nazionali	-	L.	5.854.929
Cap. 1 02 067	Indennità missioni estere	+	L.	7.854.929
Cap. 1 04 037	Spese per il riscaldamento	+	L.	4.728.500
Cap. 1 04 077	Acquisto pubblic. Uso ufficio	-	L.	168.000
Cap. 1 04 107	Spese materiale uso tecnico	-	L.	4.560.500
				-----
	Totale		L.	=====


## PROGETTO 08 - PROGETTI C.N.R.

Cap. 1 04 108	Spese materiali uso tecnico	-	L.	1.000.000
Cap. 1 04 128	Manutenzione mobili e attrezz.	+	L.	1.000.000
				-----
	Totale		L.	=====

Le suddette variazioni proposte si intendono operate sia per la competenza che per la cassa.

Sanremo II, 27.04.1999

Il Commissario  
(On.le Moreno Bambi)



**N. 162- PARERE SU VARIAZIONI E STORNI DI COMPETENZA E DI CASSA**

In Roma il giorno 7 maggio 1999 i sottoscritti Revisori dei Conti Dott. Mario de Angelis Presidente, ed i componenti Dott. Mario Pulimanti e Dott.ssa Paola Cosa hanno preso in esame la relazione del Commissario n. 8 del 27.4.1999 di variazioni e storni al bilancio di previsione 1999 dell'Istituto sperimentale per la floricoltura al fine di esprimere nel merito il proprio avviso.

Con il provvedimento all'esame viene proposta una variazione in diminuzione alle entrate ed alle uscite in stretta aderenza alle disposizioni impartite dal Ministero per le politiche agricole con la nota n. 110037 in data 11 marzo 1999, concernente l'approvazione del bilancio di previsione 1999.

Le uscite complessive dell'Istituto vengono adeguate, pertanto, al minore ammontare del contributo di funzionamento assentito dal Ministero, giusta nota n. 45119 del 16 novembre 1998, del cui contenuto non si è debitamente tenuto conto in sede di predisposizione del bilancio di previsione 1999.

Con detto provvedimento viene in particolare proposta la riduzione di lire 62.000.000 delle appostazioni del capitolo dei fitti passivi ed oneri locativi, considerato il minor onere relativo al canone di affitto dell'azienda sperimentale della S.O.P. di Palermo, derivante dalla mancata consegna all'Istituto dell'azienda stessa.

Vengono proposti, inoltre, storni di fondi per adeguare gli stanziamenti di alcuni capitoli di bilancio all'andamento delle relative spese. Al riguardo si ritiene di poter condividere le proposte avanzate dal Commissario dell'Istituto.

Al fine di un più ampio ragguaglio si fa rinvio al quadro analitico delle varie voci di bilancio, coinvolte nel provvedimento con le conseguenti relative risultanze, in termini di competenza che di cassa, presentato in allegato alla richiamata proposta commissariale.



In relazione a quanto sopra esposto, il collegio dichiara il proprio avviso favorevole all'approvazione delle variazioni e storni proposti dall'Istituto.

Dott. Mario de Angelis

*de Angelis*

Dott. Mario Pulimanti

*Mario Pulimanti*

Dott.ssa Paola Cosa

*Paola Cosa*

MdA/vt

PER COPIA  

**IL DIRETTORE**  
**(Dott. Luigi VOLPI)**  
*Luigi Volpi*



**DELIBERA COMMISSARIALE N°34  
DEL 07 MAGGIO 1999**

**OGGETTO** : Variazioni al Bilancio Preventivo anno 1999 III° provvedimento.

---

L'anno 1999, il giorno 07 del mese di Maggio, nella Sede dell'Istituto Sperimentale per la Floricoltura di Sanremo, C.so Inglese 508, il Commissario dell'Istituto, BAMBI Moreno,

**VISTO** il D.M. 523 del 04.04.1998 con cui viene commissariata la gestione ordinaria e straordinaria dell'Istituto;

**VISTA** la relazione Commissariale n.8, relativa a proposte di variazioni al Bilancio preventivo 1999, concernenti variazioni di competenza e cassa;

**VISTA** la relazione del Collegio dei Revisori dei Conti n. 162 con la quale vengono approvate le variazioni proposte;

**DELIBERA**

di apportare al Bilancio di Previsione 1999 le variazioni di cui alla Relazione commissariale n.8, che in virtù dell'art. 2 e 11 del D.P.R. 696/1979 devono intendersi estese anche al bilancio di cassa.

La presente Delibera, con gli allegati di rito, sarà inviata al Ministero vigilante per il seguito di competenza.

Sanremo li, 07 Maggio 1999.

Il Commissario  
( On. BAMBI Moreno )



RELAZIONE DEL COMMISSARIO N° 9  
DEL 15 GIUGNO 1999

**Variazioni di competenza e di cassa del Bilancio Preventivo 1999  
(IV° provvedimento di variazioni all'esercizio finanziario 1999)**

Il Commissario dell'Istituto Sperimentale per la Floricoltura,

VISTO il III° comma dell'art. 39 D.P.R. 07.07.75 n°1038;

VISTA la circolare M.A.F. n°2 del 25.01.77;

VISTO il D.M. 523 del 04.04.1998 con cui viene commissariata la gestione ordinaria e straordinaria dell'Istituto;

VISTA la nota n°67924/2266/99 della Regione Liguria che concede un finanziamento di 96.812.000 milioni per realizzare due progetti dimostrativi su Aralia e Ruscus (Reg. CEE n 2078/92 misura II - 1999);

**PROPONE**

di apportare le seguenti variazioni al Bilancio di Previsione dell'esercizio finanziario 1999:

VARIAZIONI

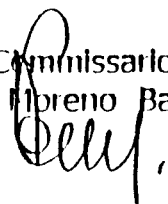
**ENTRATE**

Cap. 2 04 014 Contributo Reg. Liguria Lotta	L. 96.812.000
	-----
Totale	L. 96.812.000

*USCITE STRAORDINARIE*

Cap. 1 02 014	Impiegato agricolo	L. 9.200.000
Cap. 1 02 024	Stipendi pers. Operaio	L. 8.812.000
Cap. 1 02 054	Stipendi per missioni	L. 1.500.000
Cap. 1 04 024	Spese acqua, gas energia el.	L. 1.000.000
Cap. 1 04 064	Spese postali e telefoniche	L. 1.000.000
Cap. 1 04 094	Spese mat. consumo economato	L. 2.000.000
Cap. 1 04 104	Spese mat. consumo tecnico	L. 10.000.000
Cap. 1 04 114	Manutenz. macchine	L. 500.000
Cap. 1 04 164	Spese indennizzi a terzi	L. 36.000.000
Cap. 1 04 184	Corrispettivi incarichi prof.	L. 24.800.000
		-----
	Totale	L. 96.812.000

Le suddette variazioni proposte si intendono operate sia per la competenza che per la cassa.

Il Commissario  
( On.le Florenzo Bambi )  


Sanremo, li 15.06.1999

N. 164 - PARERE SU VARIAZIONI DI COMPETENZA E DI CASSA

In Roma il giorno 2 luglio 1999 i sottoscritti Revisori dei Conti Dott. Mario de Angelis Presidente, ed i componenti Dott. Mario Pulimanti e Dott.ssa Paola Cosa hanno preso in esame la relazione del Commissario n. 9 del 15.6.1999 di variazioni al bilancio di previsione 1999 dell'Istituto sperimentale per la floricoltura al fine di esprimere nel merito il proprio avviso.

Con il provvedimento all'esame viene proposto di apportare alcune variazioni al Bilancio dell'esercizio finanziario 1999, in relazione all'accertamento di maggiori entrate per l'importo di L. 96.812.000.

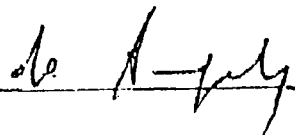
Tale somma si riferisce ad un contributo concesso dalla Regione Liguria (nota n. 67924/2266 dell'8.6.99) per il finanziamento di due progetti dimostrativi per la difesa integrata e biologica del RUSCUS e dell'ARALIA in colture protette.

Per quanto attiene alla ripartizione della predetta maggiore entrata, si è tenuto conto dell'andamento delle corrispondenti spese sostenute nel decorso esercizio finanziario.


Al fine di un più ampio ragguaglio si fa rinvio al quadro analitico delle varie voci di bilancio coinvolte nel provvedimento con le conseguenti relative risultanze, sia in termini di competenza che di cassa, presentato in allegato alla richiamata proposta commissariale.

In relazione a quanto sopra esposto, il collegio dichiara il proprio avviso favorevole all'approvazione delle variazioni proposte dall'Istituto.


Dott. Mario de Angelis



Dott. Mario Pulimanti



Dott.ssa Paola Cosa



DELIBERA COMMISSARIALE N°39  
DEL 02 LUGLIO 1999

**OGGETTO:** Variazioni al Bilancio Preventivo anno 1999 IV° provvedimento.

---

L'anno 1999, il giorno 02 del mese di Luglio, nella Sede dell'Istituto Sperimentale per la Floricoltura di Sanremo, C.so Inglesi 508, il Commissario dell'Istituto, BAMBI Moreno,

**VISTO** il D.M. 523 del 04.04.1998 con cui viene commissariata la gestione ordinaria e straordinaria dell'Istituto;

**VISTA** la relazione Commissariale n.9, relativa a proposte di variazioni al Bilancio preventivo 1999, concernenti variazioni di competenza e cassa;

**VISTA** la relazione del Collegio dei Revisori dei Conti n. 164 con la quale vengono approvate le variazioni proposte;

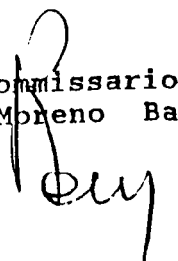
**DELIBERA**

di apportare al Bilancio di Previsione 1999 le variazioni di cui alla Relazione commissariale n.9, che in virtù dell'art. 2 e 11 del D.P.R. 696/1979 devono intendersi estese anche al bilancio di cassa.

La presente Delibera, con gli allegati di rito, sarà inviata al Ministero vigilante per il seguito di competenza.

Sanremo li, 02 Luglio 1999.

Il Commissario  
( On.le Moreno Bambi)



RELAZIONE DEL COMMISSARIO n° 10  
DEL 13 LUGLIO 1999

Variazioni di competenza e di cassa del Bilancio Preventivo 1999  
(V° provvedimento di variazioni all'esercizio finanziario 1999)

Il Commissario dell'Istituto Sperimentale per la Floricoltura,

**VISTO** il III° comma dell'art. 39 D.P.R. 07.07.75 n. 1038;

**VISTA** la circolare M.A.F. n° 2 del 25.01.77;

**VISTO** il D.M. 523 del 04.04.1998 con cui viene commissariata la gestione ordinaria e straordinaria dell'Istituto;

**VISTO** il D.M. 333/1574/99 con il quale viene conferito all'Istituto il contributo per il funzionamento di L. 1.637.620.000;

**CONSIDERATO** che in bilancio preventivo è stata già distribuita, per tale contributo, la somma di L. 1.360.0000.000 per cui vi è la necessità di suddividere la maggiore entrata di L. 277.620.0000.000;

**VISTO** il D.M. 356/7240/99 con cui si concede all'Istituto un finanziamento di L. 701.533.930 a fronte di una spesa ammessa di L. 708.620.130 per lo svolgimento del 2° anno di attività del programma finalizzato di ricerca "Prodotti e Tecnologie innovative su piante ornamentali con particolare riguardo alle aree del meridione";

**CONSIDERATO** che, una volta comunicato l'importo definitivo del finanziamento per il funzionamento 1999, è opportuno operare alcuni storni sulla gestione ordinaria e straordinaria;

**PROPONE**

di apportare le seguenti variazioni al Bilancio di Previsione dell'esercizio finanziario 1999:

**VARIAZIONI ORDINARIE**

**ENTRATE**

Cap. 2 03 010	Integrazione contributo Mi.P.A. per il funzionamento	L. 277.620.000.000
---------------	--	--------------------

**USCITE**

Cap. 1 01 050	Indennità missioni organi		L. 2.000.000
Cap. 1 02 020	Stipendi pers. Operaio	L.	3.000.000
Cap. 1 02 050	Indennità missioni nazionali	L.	27.000.000
Cap. 1 02 060	Indennità missioni estere	L.	19.500.000
Cap. 1 02 080	Oneri Prev.li e Ass.li	L.	29.000.000
Cap. 1 04 010	Fitti passivi e oneri locativi	L.	2.800.000
Cap. 1 04 020	Spese acqua gas e luce	L.	13.000.000
Cap. 1 04 030	Spese per il riscaldamento	L.	4.000.000
Cap. 1 04 040	Canoni vari	L.	10.800.000
Cap. 1 04 060	Spese postali e telefoniche	L.	23.000.000
Cap. 1 04 070	Acquisto pubblicazioni uso uff.	L.	2.000.000
Cap. 1 04 090	Spese materiali economato	L.	7.200.000
Cap. 1 04 100	Spese materiali uso tecnico	L.	29.200.000
Cap. 1 04 110	Spese Eser. Auto e macchine	L.	12.120.000
Cap. 1 04 120	Manutenzione mobili e attrezz.	L.	16.500.000
Cap. 1 04 130	Manutenzione locali ed impianti	L.	21.000.000
Cap. 1 04 200	Accertamenti Sanitari	L.	1.000.000
Cap. 1 04 230	Spese sistemazione terreni	L.	4.000.000
Cap. 1 10 020	Fondo di riserva	L.	16.000.000
Cap. 1 10 050	Altre spese non classificabili	L.	4.000.000
Cap. 2 12 010	Acquisto mobili	L.	11.500.000
Cap. 2 12 020	Acquisto libri	L.	5.000.000
Cap. 2 12 040	Acquisto macchine agricole	L.	14.000.000
	<b>Totale</b>		<b>277.620.000</b>

**VARIAZIONI STRAORDINARIE****ENTRATE**

Cap. 2 03 027	Progetto finalizzato 2° anno	L.	701.533.930
---------------	------------------------------	----	-------------

**USCITE**

Cap. 1 02 017	Stipendi personale impiegati	L.	164.200.000
Cap. 1 02 027	Stipendi personale operaio	L.	44.000.000
Cap. 1 02 057	Indennità missioni nazionali	L.	16.500.000
Cap. 1 02 067	Indennità missioni estere	L.	22.000.000
Cap. 1 02 087	Oneri Prev.li e Ass.li	L.	101.000.000
Cap. 1 04 027	Spese acqua gas e luce	L.	31.500.000

Cap. 1 04 037	Spese per il riscaldamento	L.	16.000.000
Cap. 1 04 067	Spese postali e telefoniche	L.	5.500.000
Cap. 1 04 077	Acquisto pubblicazioni uso uff.	L.	2.000.000
Cap. 1 04 087	Spese stampa annali	L.	2.000.000
Cap. 1 04 097	Spese materiale economato	L.	9.500.000
Cap. 1 04 107	Spese materiale uso tecnico	L.	57.000.000
Cap. 1 04 117	Spese eserc. auto e macchine	L.	7.500.000
Cap. 1 04 127	Manutenzione mobili e attrezz.	L.	21.000.000
Cap. 1 04 137	Manutenzione locali ed impianti	L.	60.000.00
Cap. 1 04 237	Spese sistemazione terreni	L.	1.000.000
Cap. 1 10 020	Fondo di riserva	L.	7.086.200
Cap. 2 12 027	Acquisto libri	L.	4.000.000
Cap. 2 12 037	Acquisto attrezzature	L.	119.620.130
Cap. 2 12 047	Acquisto macchine agricole	L.	19.000.000
Cap. 2 15 017	Indennità anzianità operai	L.	5.300.000
	<b>Totale</b>		<b>701.533.930</b>

**STORNI****ORDINARIO**


Cap. 1 02 020	Stipendi personale operaio	- L.	20.000.000
Cap. 1 02 080	Oneri Prev.li e Ass.li carico Ente	+ L.	20.000.000

**PROGRAMMA 5B)**

Cap. 1 02 011	Stipendi personale impiegatizio	+ L.	1.500.000
Cap. 1 02 051	Missioni nazionali	- L.	8.500.000
Cap. 1 02 081	Oneri Prev.li e Ass.li carico Ente	+ L.	7.000.000
Cap. 1 04 101	Spese materiale uso tecnico	+ L.	3.500.000
Cap. 1 04 121	Manutenzione mobili e attrezz.	- L.	1.500.000
Cap. 1 04 131	Manutenzione Locali e impianti	- L.	2.000.000

Le suddette variazioni si intendono operate sia per la competenza che per la cassa.

Il Commissario  
(On. Moreno Bambj)



Sanremo, li 13.07.99



**N. 165 - PARERE SU VARIAZIONI E STORNI DI COMPETENZA E DI CASSA**

In Roma il giorno 22 luglio 1999 i sottoscritti Revisori dei Conti Dott. Mario de Angelis, presidente, ed i componenti Dott. Mario Pulimanti e Dott.ssa Paola Cosa hanno preso in esame la relazione del Commissario n. 10 del 13.7.1999 di variazioni e storni al bilancio di previsione 1999 dell'Istituto sperimentale per la floricoltura al fine di esprimere nel merito il proprio avviso.

Con il provvedimento all'esame viene proposto di apportare alcune variazioni al bilancio dell'esercizio finanziario 1999, in relazione all'accertamento di maggiori entrate per l'importo complessivo di £. 979.153.930 così determinato:

- + £. 277.620.000 il contributo per il funzionamento e l'attività ordinaria di ricerca per l'anno 1999 è stato determinato in via definitiva dal Ministero per le politiche agricole in Lire 1.637.620.000 a fronte di uno stanziamento previsto in sede previsionale in £. 1.360.000.000 (D.M. 333/1574/99);
- + £ 701.533.930 finanziamento concesso dal Ministero per le politiche agricole con D.M. 356/7240/99 per lo svolgimento del 2<sup>o</sup> anno di attività del programma finalizzato di ricerca "Prodotti e tecnologia innovativa su piante ornamentali con particolare riguardo alle aree del meridione".


Per quanto attiene all'utilizzazione delle predette maggiori entrate, si ritiene di non dover esprimere in proposito particolari considerazioni tenuto conto che le citate entrate sono finalizzate in linea di massima alla realizzazione di predefiniti programmi.

Vengono proposti, inoltre, storni di fondi per adeguare gli stanziamenti di alcuni capitoli di bilancio all'andamento delle relative spese. Al riguardo si ritiene di poter condividere le proposte avanzate dal Commissario dell'Istituto.

Al fine di un più ampio ragguaglio si fa rinvio al quadro analitico delle varie voci di bilancio, coinvolte nel provvedimento con le conseguenti relative risultanze, in termini di competenza e di cassa, presentato in allegato alla richiamata proposta commissariale.


In relazione a quanto sopra esposto, il collegio dichiara il proprio avviso favorevole all'approvazione delle variazioni e storni proposti dall'Istituto.

Dott. Mario de Angelis




---

Dott. Mario Pulimanti



---

Dott.ssa Paola Cosa



---

MdA/vt

DELIBERA COMMISSARIALE N°42  
DEL 23 LUGLIO 1999

**OGGETTO:** Variazioni al Bilancio Preventivo anno 1999 V° provvedimento.

L'anno 1999, il giorno 23 del mese di Luglio, nella Sede dell'Istituto Sperimentale per la Floricoltura di Sanremo, C.so Inglesi 508, il Commissario dell'Istituto, BAMBÌ MORENO,

**VISTO** il D.M. 523 del 04.04.1998 con cui viene commissariata la gestione ordinaria e straordinaria dell'Istituto;

**VISTA** la relazione Commissariale n. 10, relativa a proposte di variazioni al Bilancio preventivo 1999, concernenti variazioni di competenza e cassa;

**VISTA** la relazione del Collegio dei Revisori dei Conti n. 165 con la quale vengono approvate le variazioni proposte;


**DELIBERA**

di apportare al Bilancio di Previsione 1999 le variazioni di cui alla Relazione commissariale n. 10, che in virtù dell'art. 2 e 11 del D.P.R. 696/1979 devono intendersi estese anche al bilancio di cassa.

La presente Delibera, con gli allegati di rito, sarà inviata al Ministero vigilante per il seguito di competenza.

Sanremo li, 23 Luglio 1999.

Il Commissario  
( On. BAMBÌ MORENO )



RELAZIONE DEL COMMISSARIO n° 11  
DEL 09 NOVEMBRE 1999

Variazioni di competenza e di cassa del Bilancio Preventivo 1999  
(VI° provvedimento di variazioni all'esercizio finanziario 1999)

Il Commissario dell'Istituto Sperimentale per la Floricoltura,

**VISTO** il III° comma dell'art. 39 D.P.R. 07.07.75 n. 1038;

**VISTA** la circolare M.A.F. n° 2 del 25.01.77;

**VISTO** il D.M. 523 del 04.04.1998 con cui viene commissariata la gestione ordinaria e straordinaria dell'Istituto;

**VISTO** il D.M. 383/7241/99 con il quale viene conferito il contributo integrativo di L. 18.000.000 per la proroga del III° anno di n. 1 borsa di studio per laureati concessa con D.M. 351/7241/96;

**VISTA** la convenzione stipulata tra il Dipartimento di Agronomia, Coltivazioni erbacee e Pedologia dell'Università di Palermo e l'Istituto Sperimentale (S.O.P. di Palermo) con la quale viene conferita all'Istituto la somma di L. 300.000.000, in attuazione del Programma Operativo Multiregionale (denominato POM) ed approvato con decisione Comunitaria C (95) n. 2040 del 19.10.1995;

**VISTA** la lettera di affidamento con cui si concede all'Istituto un finanziamento di L. 304.000.000 per la realizzazione di varie iniziative per la Sede e le Sezioni Operative Periferiche;

**CONSIDERATO** il collocamento a riposo dell'operato Rainò Gino, e la richiesta inoltrata alle Assicurazioni Generali per ottenere una somma netta intorno a L. 45-46 milioni per procedere alla liquidazione del TFR;

**CONSIDERATO** che, a seguito di tali finanziamenti e dell'andamento finanziario dell'attività dell'Istituto, si rende opportuno operare alcuni storni sulla gestione ordinaria e straordinaria;

**PROPONE**

di apportare le seguenti variazioni al Bilancio di Previsione dell'esercizio finanziario 1999:

**VARIAZIONI ORDINARIE****ENTRATE**

Cap. 2 03 020	Altri contributi Mi.P.A.F.	L.	18.000.000
Cap. 3 09 010	Recuperi e rimborsi vari	L.	10.958.000
Cap. 4 14 020	Prelev. Polizza assicurativa T.F.R.	L.	46.000.344
Cap. 5 15 010	Finanziamenti Mi.P.A.F. c/capitale	L.	304.000.000
	<b>Totale</b>		<b>378.958.344</b>
			=====

**USCITE**

Cap. 1 04 020	Spese acqua gas energ. elettrica	L.	3.276.615
Cap. 1 05 010	Borse di studio	L.	18.000.000
Cap. 1 09 010	Restituzioni e rimborsi vari	L.	8.446.442
Cap. 2 11 050	Ricostruz.ripristino e trasf.Immobili	L.	93.709.150
Cap. 2 12 010	Acquisto mobili, macchine ufficio	L.	58.706.200
Cap. 2 12 030	Acquisto attrezzature scientifiche	L.	137.361.650
Cap. 2 12 040	Acquisto macchine agricole	L.	14.223.000
Cap. 2 15 010	Indennità anzianità Operai	L.	45.235.287
	<b>Totale</b>		<b>378.958.344</b>
			=====

**VARIAZIONI STRAORDINARIE****ENTRATE**

Cap. 2 06 019	Contributo P.O.M.	L.	300.000.000
			=====

**USCITE**

Cap. 1 02 019	Stipendi Personale Impiegatizio	L.	43.000.000
Cap. 1 02 029	Stipendi Personale operaio	L.	35.000.000
Cap. 1 02 059	Indennità missioni nazionali	L.	28.000.000
Cap. 1 02 089	Oneri previdenziali e assistenziali	L.	37.500.000
Cap. 1 04 029	Spese acqua gas energia elettrica	L.	14.000.000
Cap. 1 04 069	Spese postali e telefoniche	L.	8.000.000
Cap. 1 04 099	Spese materiale economato	L.	2.000.000
Cap. 1 04 109	Spese materiali consumo tecnico	L.	20.000.000

Cap. 1 04 119	Spese esercizio e manutenz. auto	L.	4.000.000
Cap. 1 04 129	Manut. e rip. Mobili e attrezzature	L.	4.000.000
Cap. 1 04 139	Manut. e rip. Locali e impianti	L.	10.000.000
Cap. 1 04 169	Spese Indennizzi a terzi	L.	14.000.000
Cap. 2 12 019	Acquisto mobili, macchine ufficio	L.	10.000.000
Cap. 2 12 039	Acquisto attrezzature scientifiche	L.	8.000.000
Cap. 2 12 049	Acquisto macchine agricole	L.	61.000.000
Cap. 2 15 019	Indennità anzianità operai	L.	1.500.000
			-----
	Totale		300.000.000
			=====

**STORNI****ORDINARIO**

Cap. 1 01 010	Compensi al Presidente	- L.	1.153.000
Cap. 1 01 030	Compensi Revisori dei Conti	- L.	810.000
Cap. 1 02 020	Stipendi Personale Operaio	- L.	19.500.000
Cap. 1 02 040	Compenso straordinario Operai	- L.	300.000
Cap. 1 02 050	Indennità missioni nazionali	- L.	5.000.000
Cap. 1 02 080	Oneri previdenziali e assistenziali	+ L.	11.300.000
Cap. 1 04 020	Spese acqua gas energia elettrica	+ L.	21.488.442
Cap. 1 04 030	Spese per il riscaldamento	+ L.	2.500.000
Cap. 1 04 050	Premi assicurazione contro i rischi	- L.	823.000
Cap. 1 04 060	Spese postali e telefoniche	+ L.	6.000.000
Cap. 1 04 090	Spese materiale economato	+ L.	1.475.626
Cap. 1 04 100	Spese materiale consumo tecnico	+ L.	850.000
Cap. 1 04 110	Spese esercizio manutenz. auto	+ L.	1.000.000
Cap. 1 04 120	Manut. e rip. Mobili e attrezzature	- L.	11.000.000
Cap. 1 04 130	Manutenzione, rip. locali e impianti	- L.	3.000.000
Cap. 1 04 200	Spese accertamenti sanitari	- L.	100.000
Cap. 1 04 230	Spese sistemazione terreni	+ L.	1.300.000
Cap. 1 07 020	Interessi passivi c/c bancari	- L.	2.821.948
Cap. 1 08 010	Imposte e tasse	- L.	963.500
Cap. 1 10 020	Fondo di riserva	- L.	11.066.620
Cap. 1 10 050	Altre spese non classificabili	- L.	4.000.000
Cap. 2 11 050	Ricostruz. ripristino e trasf. immobili	- L.	600.000
Cap. 2 12 020	Acquisto libri e pubblicazioni	- L.	1.000.000
Cap. 2 12 040	Acquisto macchine agricole	+ L.	5.174.000
Cap. 2 12 050	Acquisto automezzi	+ L.	10.000.000
Cap. 2 15 010	Indennità anzianità Operai	+ L.	1.050.000
			-----
		+ L.	62.138.068
		- L.	62.138.068
			=====

**PROGRAMMA 5B)**

Cap. 1 02 011	Stipendi Personale Impiegatizio	+	L.	1.275.223
Cap. 1 02 021	Stipendi Personale Operaio	-	L.	1.275.223
				=====

**PROGETTO FINALIZZATO****ENTRATE**

Cap. 2 03 027	Contr. Progetto finalizzato floric.	-	L.	138.620.130
Cap. 5 15 017	Finanziam. MI.P.A.F. in c/c capitale	+	L.	138.620.130
				=====

**USCITE**

Cap. 1 02 057	Indennità missioni nazionali	-	L.	1.000.000
Cap. 1 02 067	Indennità missioni estere	+	L.	5.000.000
Cap. 1 02 087	Oneri previdenziali e assistenziali	-	L.	4.000.000
Cap. 1 04 137	Manutenzione locali e impianti	-	L.	1.500.000
Cap. 1 04 237	Spese sistemazione terreni	+	L.	1.500.000
Cap. 2 12 037	Acquisto attrezzature scientifiche	+	L.	56.000
Cap. 2 12 047	Acquisto macchine agricole	+	L.	56.000
				-----
				+ L. 6.556.000
				- L. 6.556.000
				=====

Le suddette variazioni si intendono operate sia per la competenza che per la cassa.

Il Commissario  
(On. Moreno Bambi)



Sanremo, li 09.11.99

**N. 166 - PARERE SU VARIAZIONI E STORNI DI COMPETENZA E DI CASSA**

In Roma il giorno 16 novembre 1999 i sottoscritti Revisori dei Conti Dott. Mario de Angelis, presidente, ed i componenti Dott. Mario Pulimanti e Dott.ssa Paola Cosa hanno preso in esame la relazione del Commissario n. 11 del 9.11.1999 di variazioni e storni al bilancio di previsione 1999 dell'Istituto sperimentale per la floricoltura al fine di esprimere nel merito il proprio avviso.

Con il provvedimento all'esame viene proposto di apportare alcune variazioni al bilancio dell'esercizio finanziario 1999, in relazione all'accertamento di maggiori entrate per l'importo complessivo di £. 678.958.344 così determinato:

- + £. 18.000.000 contributo integrativo del Ministero per le politiche agricole per la proroga del III<sup>o</sup> anno di una borsa di studio per laureati;
- + £ 300.000.000 convenzione stipulata con l'università di Palermo in attuazione del Programma operativo multiregionale (denominato POM);
- + £. 10.958.000 derivante da recuperi e rimborsi vari;
- + £. 46.000.344 prelevamento dalla polizza assicurativa della somma occorrente per procedere alla liquidazione del TFR all'operaio Rainò Gino;
- + £. 304.000.000 contributo in c/capitale concesso dal MiPA per il finanziamento di varie iniziative relative alla sede centrale dell'Istituto e della Sezione operativa periferica di Palermo.

Per quanto attiene all'utilizzazione delle predette maggiori entrate, si ritiene di non dover esprimere in proposito particolari considerazioni tenuto conto che le citate entrate sono finalizzate in linea di massima alla realizzazione di predefiniti programmi.

Vengono proposti, inoltre, storni di fondi per adeguare gli stanziamenti di alcuni capitoli di bilancio all'andamento delle relative spese. Al riguardo si ritiene di poter condividere le proposte avanzate dal Commissario dell'Istituto.






Al fine di un più ampio ragguaglio si fa rinvio al quadro analitico delle varie voci di bilancio, coinvolte nel provvedimento con le conseguenti relative risultanze, in termini di competenza e di cassa, presentato in allegato alla richiamata proposta commissariale.

In relazione a quanto sopra esposto, il collegio dichiara il proprio avviso favorevole all'approvazione delle variazioni e storni proposti dall'Istituto.

Dott. Mario de Angelis




---

Dott. Mario Pulimanti



---

Dott.ssa Paola Cosa



---

MdA/vt

**DELIBERA COMMISSARIALE N° 50  
DEL 16 NOVEMBRE**

**OGGETTO:** Variazioni al Bilancio Preventivo anno 1999 VI° provvedimento.

---

L'anno 1999, il giorno 16 del mese di Novembre, nella Sede dell'Istituto Sperimentale per la Floricoltura di Sanremo, C.so Inglesi 508, il Commissario dell'Istituto, BAMBI Moreno,

**VISTO** il D.M. 523 del 04.04.1998 con cui viene commissariata la gestione ordinaria e straordinaria dell'Istituto;

**VISTA** la relazione Commissariale n.11, relativa a proposte di variazioni al Bilancio preventivo 1999, concernenti variazioni di competenza e cassa;

**VISTA** la relazione del Collegio dei Revisori dei Conti n. 166 con la quale vengono approvate le variazioni proposte;

**D E L I B E R A**

di apportare al Bilancio di Previsione 1999 le variazioni di cui alla Relazione commissariale n.11, che in virtù dell'art. 2 e 11 del D.P.R. 696/1979 devono intendersi estese anche al bilancio di cassa.

La presente Delibera, con gli allegati di rito, sarà inviata al Ministero vigilante per il seguito di competenza.

Sanremo li, 16 Novembre 1999.

Il Commissario  
l. BAMBI Moreno )  


**RELAZIONE DEL COMMISSARIO n° 12  
DEL 16 NOVEMBRE 1999****Variazioni di competenza e di cassa del Bilancio Preventivo 1999  
(VII° provvedimento di variazioni all'esercizio finanziario 1999)****Il Commissario dell'Istituto Sperimentale per la Floricoltura,****VISTO** il III° comma dell'art. 39 D.P.R. 07.07.75 n. 1038;**VISTA** la circolare M.A.F. n° 2 del 25.01.77;**VISTO** il D.M. 523 del 04.04.1998 con cui viene commissariata la gestione ordinaria e straordinaria dell'Istituto;**VISTO** il D.M. 617/1574/99 con il quale viene conferito il contributo integrativo al funzionamento e all'attività ordinaria per l'anno 1999 di L. 40.000.000;**PROPONE**

di apportare le seguenti variazioni al Bilancio di Previsione dell'esercizio finanziario 1999:

**VARIAZIONI ORDINARIE****ENTRATE**

Cap 2 03 010	Contributo funzionamento	L.	40.000.000
	Totale		<u>40.000.000</u> =====


**USCITE**

Cap. 1 04 020	Spese acqua gas energ. Elettrica	L.	7.000.000
Cap. 1 04 030	Spese per il riscaldamento	L.	2.000.000
Cap. 1 04 060	Spese postali e telefoniche	L.	1.000.000
Cap. 1 04 090	Spese materiale economato	L.	2.000.000
Cap. 1 04 100	Spese materiale consumo tecnico	L.	9.000.000
Cap. 1 04 110	Spese esercizio manut. auto	L.	1.000.000
Cap. 1 04 230	Spese per sistemaz. Terreni	L.	1.000.000
Cap. 1 08 010	Imposte e tasse	L.	7.000.000
Cap. 2 12 050	Acquisto automezzi	L.	10.000.000
	<b>Totale</b>		<b>40.000.000</b>

Le suddette variazioni si intendono operate sia per la competenza che per la cassa.

Sanremo, li 16.11.99

Il Commissario  
(On. Moreno Bambi)



N. 167 - PARERE SU VARIAZIONI E STORNI DI COMPETENZA E DI CASSA

In Roma il giorno 25 novembre 1999 i sottoscritti Revisori dei Conti Dott. Mario de Angelis, presidente, ed i componenti Dott. Mario Pulimanti e Dott.ssa Paola Cosa hanno preso in esame la relazione del Commissario n. 12 del 16.11.1999 di variazione al bilancio di previsione 1999 dell'Istituto sperimentale per la floricoltura al fine di esprimere nel merito il proprio avviso.


Con il provvedimento all'esame viene proposto di apportare alcune variazioni al bilancio dell'esercizio finanziario 1999, in relazione all'accertamento della maggiore entrata per l'importo di £. 40.000.000 derivante da un contributo integrativo concesso dal MiPA per il finanziamento delle spese di funzionamento e dell'attività ordinaria di ricerca.

Per quanto attiene all'utilizzazione delle predette maggiori entrate, si ritiene di poter condividere le proposte avanzate dal Commissario dell'Istituto, ciò in quanto le variazioni sono finalizzate ad adeguare gli stanziamenti di alcuni capitoli di bilancio alle effettive necessità gestionali.

Al fine di un più ampio ragguaglio, si fa rinvio al quadro analitico delle varie voci di bilancio coinvolte nel provvedimento con le conseguenti relative risultanze, in termini di competenza e di cassa.

In relazione a quanto sopra esposto, il collegio dichiara il proprio avviso favorevole all'approvazione delle variazioni proposte dall'Istituto.


Dott. Mario de Angelis

  
\_\_\_\_\_

Dott. Mario Pulimanti

  
\_\_\_\_\_

Dott.ssa Paola Cosa

  
\_\_\_\_\_

MdA/vt

**DELIBERA COMMISSARIALE N° 51  
DEL 25 NOVEMBRE**

**OGGETTO:** Variazioni al Bilancio Preventivo anno 1999 VII° provvedimento.

---

L'anno 1999, il giorno 25 del mese di Novembre, nella Sede dell'Istituto Sperimentale per la Floricoltura di Sanremo, C.so Inglesi 508, il Commissario dell'Istituto, BAMBI Moreno,

**VISTO** il D.M. 523 del 04.04.1998 con cui viene commissariata la gestione ordinaria e straordinaria dell'Istituto;

**VISTA** la relazione Commissariale n.12, relativa a proposte di variazioni al Bilancio preventivo 1999, concernenti variazioni di competenza e cassa;

**VISTA** la relazione del Collegio dei Revisori dei Conti n. 167 con la quale vengono approvate le variazioni proposte;


**D E L I B E R A**

di apportare al Bilancio di Previsione 1999 le variazioni di cui alla Relazione commissariale n.12, che in virtù dell'art. 2 e 11 del D.P.R. 696/1979 devono intendersi estese anche al bilancio di cassa.

La presente Delibera, con gli allegati di rito, sarà inviata al Ministero vigilante per il seguito di competenza.

Sanremo li, 25 Novembre 1999.

Il Commissario  
( On. BAMBI Moreno )



MODULARIO  
MI.P.A.F.



Mod. 1 DGP

Ministero delle Politiche Agricole e Forestali

Direzione Generale dei Servizi  
Generali e del Personale

Roma, 13 DIC. 1999 19

ex  
Divisione III - ENTI PUBBLICI  
Prot. N° 112960 Pos. 10.2.10

Al l'Istituto Sperimentale  
per la Floricoltura  
Corso degli Inglesi, 508  
18038 SANREMO (Imperia)  
(rif. 2359 del 26.11.1999)

OGGETTO: ~~Delibere commissariali nn. 11 e 12. Variazioni~~  
al bilancio di previsione 1999. Approvazione.

In vista dell'ormai prossima chiusura del corrente esercizio finanziario e al fine di consentire a codesto Istituto di poter assumere impegni di spesa sui capitoli che sono stati oggetto di variazione, si comunica l'approvazione delle delibere indicate in oggetto.

IL DIRETTORE GENERALE

Centro di Riproduzione e Stampa - MI.P.A.F.

CR/mac

ISTITUTO SPERIMENTALE PER LA FLORICOLTURA SANREMO	
ENTRATA	15 DIC. 1999
USCITA	2564/11

**EX ISTITUTI DI RICERCA AGRARIA  
FLORICOLTURA**

**ESERCIZIO 2000**





RELAZIONE DEL COMMISSARIO



Nell'illustrare il Rendiconto Finanziario dell'Istituto dell'esercizio 2000, con la presente relazione viene rilevato tutto l'andamento della gestione ed i risultati cui si è pervenuti, incominciando con il raffrontare le previsioni degli stanziamenti nelle poste dell'attivo e del passivo, con le modificazioni che sono state apportate dalle variazioni regolarmente deliberate dal Consiglio di Amministrazione ed approvate dal Ministero vigilante:

ENTRATE

Titoli	Previsione iniziale	Variazioni in + o in -	Previsione definitiva	Somme accertate	Somme riscosse	Somme rimaste da riscuotere	Differenza in + o in -
Entrate Correnti (Tit. I-I-III)	1.387.233.000	1.532.843.479	2.920.076.479	2.923.478.232	2.031.958.232	891.510.000	3.401.753
Entrate in conto capitale (Tit. IV-V-VI)	0	9.901.860	9.901.860	9.901.860	9.901.860	0	0
Entrate per partite di giro (Tit. VII)	245.500.000		245.500.000	247.383.625	247.383.625	0	1.883.625
<b>Totale entrate</b>	<b>1.632.733.000</b>	<b>1.542.745.339</b>	<b>3.175.478.339</b>	<b>3.180.763.717</b>	<b>2.289.253.717</b>	<b>891.510.000</b>	<b>5.285.378</b>
Avanzo di amministr. 2000	1.307.831.899	-7.082.901	1.300.748.998	0	0	0	0
<b>TOTALE</b>	<b>2.940.564.899</b>	<b>1.535.662.438</b>	<b>4.476.227.337</b>				

Dal prospetto delle Entrate si rileva che esse hanno avuto una previsione definitiva pari a L. 4.476.227.337 con una variazione positiva di L. 1.542.745.339 rispetto alle previsioni iniziali di L. 1.632.733.000 a cui va aggiunto un avanzo di amministrazione, comprensivo dei progetti speciali, di L. 1.300.748.998

Entrate correnti: hanno avuto una variazione positiva netta, rispetto alla previsione iniziale, di L. 1.532.843.479 dovuta a L. 1.227.650.000 per contributi ministeriali per progetti finalizzati, nonché per il funzionamento; L. 79.050.000 per contributi della Regione Liguria; L. 225.000.000 per contributi del CNR e di altri enti; L. 1.143.479 per recuperi e rimborsi vari.

Entrate in C/Capitale: Non si sono verificati finanziamenti ministeriali in conto capitale, si è verificato un aumento per L. 9.901.860 come prelevamento dalla polizza assicurativa per un anticipo sul trattamento di fine rapporto di un operaio.

Le partite di giro: non hanno riportato variazioni rispetto alla previsione iniziale c L. 245.500.000. L'accertamento è risultato superiore di L. 1.883.625 dovuto all'assettamento delle rispettive poste erariali e previdenziali in base ai correlativi incrementi registrati. Le Entrate accertate sono state L. 3.180.763.717 con una differenza rispetto alle previsioni definitive di L. 5.285.378. Detto incremento è dovuto per L. 2.447.225 per maggiori recuperi e per una maggiore entrata per affitto immobili; mentre si è verificato un minor introito di L. 20.000 per vendita prodotti e si sono rilevate maggiori entrate nelle partite di giro per L. 1.883.625.

#### U S C I T E

Titoli	Previsione iniziale	Variazioni in + o in -	Previsione definitiva	Somme impegnate	Somme pagate	Somme rimaste da pagare	Differenza in + o in -
Spese Correnti (Tit. I)	2.197.793.292	1.349.041.932	3.546.835.224	2.439.148.385	2.082.709.351	356.439.034	-1.107.686.839
Spese in conto capitale (Tit. II)	497.271.607	186.620.506	683.892.113	319.983.342	191.378.312	128.605.030	-363.908.771
Estinzioni mutui e anticipaz. (Tit. III)	0	0	0	0	0	0	0
Partite di giro (Tit. IV)	245.500.000		245.500.000	247.383.625	193.046.126	54.337.499	1.883.625
<b>Totale</b>	<b>2.940.564.899</b>	<b>1.535.662.438</b>	<b>4.476.227.337</b>	<b>3.006.515.352</b>	<b>2.467.133.789</b>	<b>539.381.563</b>	<b>-1.469.711.985</b>

Le spese complessivamente secondo le previsioni definitive sono risultate di L. 4.476.227.337 con una variazione positiva di L. 1.535.662.438 rispetto alle previsioni iniziali, che erano di L. 2.940.564.899. E' da notare che la maggiore previsione definitiva è dovuta all'incremento dell'avanzo di amministrazione dell'Esercizio 1999 e ai contributi avuti in più per la ricerca.

Le spese impegnate sono state di L. 3.006.515.352, con una differenza netta in meno rispetto alle previsioni definitive di L. 1.469.711.985 dovute in prevalenza alle somme non impegnate nei vari progetti speciali (L. 1.405.554.873) e confluite nell'avanzo di amministrazione, come da disposizioni ministeriali.



## XIV LEGISLATURA - DISEGNI DI LEGGE E RELAZIONI - DOCUMENTI

Ai fini di un'analisi generale economica-funzionale delle spese correnti ci si avvale del seguente prospetto:

Classificazione degli impegni delle spese correnti di competenza secondo l'analisi economico-funzionale  
(in migliaia di Lire)

Classificazioni Funzionali Economiche	Amministrazione e servizi generali		Attività ricerca ordinaria e collaterale	Attività istituzionale/ Borse di studio	Servizi speciali Certificaz. varietale	Progetto floricoltura	P.O.M.	Attività di ricerca straordinaria					Totali per Categoria	
	Organi istituzion.	Servizi generali						Reg. Liguria biotechnol.	Reg. Toscana Prog fronde	Progetti C.N.R.	Reg. Liguria Prog. 5 b			
Cat. I Organi istituzionali	79.485													79.485
Cat. II Personale in servizio		824.466			5.946	215.854	87.374	28.239	21.007	101	6.093		6.105	10.568
Cat. III Personale quiescenza		6.250												6.250
Cat. IV Acquisto beni e servizi		314.607	100.000		11.168	133.308	44.739	4.203	22.945		1.074		9.638	681.157
Cat. V Prestazioni istituzionali				76.250										76.250
Cat. VII Oneri finanziari		2.445												2.445
Cat. VIII Oneri tributari		30.898												30.898
Cat. IX Poste correttive														
Cat. X Somme non classific.		472												472
TOTALI	79.485	1.179.138	100.000	76.250	17.114	349.162	132.113	32.442	43.952	101	7.167	15.743	50.043	2.082.710

Dal prospetto si può rilevare:

- le spese per gli organi istituzionali sono il 2,5% delle spese correnti;
- le spese per il funzionamento (organi istituzionali e servizi generali) sono scese al 51% delle spese correnti (in parte confluite nei progetti speciali);
- le spese per attività ordinarie e collaterali sono intorno al 5%;
- le spese per il personale (Cat. II - III - V) impegnano quasi il 60% dell'ammontare delle spese correnti.

GESTIONE RESIDUI

La gestione residui, comprensiva di quelli accumulatisi negli anni precedenti con relative variazioni derivanti da piu' esatti accertamenti e dei residui relativi alla gestione finanziaria dell'esercizio 1999, presenta sinteticamente le seguenti risultanze:

RESIDUI ATTIVI	RESIDUI PASSIVI
Residui anni precedenti 1.406.129.055	Residui anni precedenti 795.181.568
Minori accertamenti -5	Minori accertamenti -2.513.966
Residui attivi rettificati 1.406.129.050	Residui attivi rettificati 792.667.602
Riscossi nel 2000 -545.817.100	Pagati nel 2000 -702.291.012
Rimasti da riscuotere 860.311.950	Rimasti da pagare 90.376.590
Residui dell'esercizio 2000 891.510.000	Residui dell'esercizio 2000 539.381.563
<b>TOTALE RESIDUI ATTIVI 1.751.821.950</b>	<b>TOTALE RESIDUI PASSIVI 629.758.153</b>

Le voci piu' salienti dei residui attivi sono costituite da crediti verso lo Stato e verso altri Enti per residui di contributi relativi a progetti e programmi pluriennali o finanziamenti in C/Capitale.

I residui passivi sono costituiti dal pagamento di alcune parcelle e prestazioni professionali, ancora non perfezionate; dal pagamento dei contributi previdenziali, ancora non comunicati; e da impegni per acquisti di beni di consumo e servizi per i quali si attendono le relative fatture, nonchè, quale quota più consistente degli stessi, dallo stanziamento della somma per i lavori di riparazione dei locali della Sede.

Dimostrazione consistenza fondo cassa al 31/12/2000

Alla chiusura dell'esercizio finanziario 2000 e' stato determinato un avanzo di cassa di L. 355.447.527= con una diminuzione rispetto a quello riportato al 31/12/1999 di L. 334.353.984.

Avanzo di cassa all'1/1/2000	689.801.511
riscossioni +	
in conto competenza	2.289.253.717
in conto residui	545.817.100
pagamenti -	
in conto competenza	-2.467.133.789
in conto residui	-702.291.012
Avanzo di cassa al 31/12/2000	355.447.527

L'avanzo di cassa è pari all'importo comunicato dal Tesoriere Cassiere dell'Istituto: Cassa di Risparmio di Genova-Imperia in data 31/12/00; il saldo riportato dalla Banca di Italia risulta in attivo di L. 667.550.401, in quanto non erano state contabilizzate le ultime operazioni passate dalla CARIGE alla Tesoreria il 28/12/98 relative a vari pagamenti relativi al versamento dell'IRAP, Fondo di credito, Addizionale regionale e INPDAP (per L. 12.675.374) e la Banca d'Italia non aveva comunicato al Cassiere l'entrata di L. 299.427.500 quale anticipo del finanziamento sul Progetto finalizzato.

Dimostrazione della situazione finanziaria al 31/12/2000

Totale entrate accertate	3.180.763.717
Totale uscite impegnate	-3.006.515.352
Avanzo finanziario al 31/12/2000	174.248.365

Situazione Amministrativa

Nel prospetto della situazione amministrativa è posto in evidenza il risultato di amministrazione cui è pervenuta la gestione dell'Istituto e che corrisponde ad un avanzo di amministrazione di L. 1.477.511.324 determinato dalla somma algebrica dei valori patrimoniali aventi carattere esclusivamente finanziario, vale a dire riscossioni e pagamenti effettuati e residui attivi e passivi alla fine dell'esercizio.



Dimostrazione dell'avanzo di amministrazione

Alla chiusura dell'esercizio finanziario 2000 l'avanzo di amministrazione è risultato essere di L 1.477.511.324 come appresso specificato:

Residui attivi +	Avanzo cassa al 31/12/2000	355.447.527
anni precedenti	860.311.950	
Esercizio 1998	891.510.000	1.751.821.950
Residui passivi -		
anni precedenti	90.376.590	
Esercizio 1998	539.381.563	-629.758.153
	Avanzo di amministrazione al 31/12/2000	1.477.511.324

Infatti, nel corso dell'anno si sono verificate variazioni in meno nella gestione dei residui attivi e passivi che hanno modificato disonsequenza l'avanzo di amministrazione al 31/12/1999.

Dimostrazione

Avanzo di amministrazione al 31.12.1999	1.300.748.998
minori accertamenti residui passivi +	2.513.966
minori accertamenti residui attivi -	-5
maggiori accertamenti residui attivi	0
maggiori accertamenti residui passivi	0
	2.513.961
Avanzo di amministrazione al 31/12/1999 rettificato	1.303.262.959
Avanzo finanziario di competenza 2000	174.248.365
Avanzo di amministrazione al 31/12/2000	1.477.511.324

Ma in effetti il reale avanzo d'amministrazione dell'esercizio 2000 ha registrato una consistenza alquanto inferiore alla suddetta cifra, in quanto, in esecuzione della circolare MAF n.60 del 13.10.90, in esso è stata fatta confluire anche la minore spesa degli stanziamenti dei progetti e dei programmi pluriennali, che vincolata per ogni singolo programma o progetto, verrà a ricostituire le relative singole poste nella competenza dell'esercizio 2001.

Strutturalmente l'avanzo di amministrazione conseguito nell'esercizio 2000, secondo la natura dei finanziamenti, sia ordinaria che straordinaria, e per i vari progetti o programmi pluriennali ancora vigenti per l'esercizio 2001, si compone di:

1) Regione Liguria Programma 5 b)	1.545.252
2) Certificazione nuove varietà vegetali	96.308.499
3) Progetto P.O.P.	136.336.101
4) Regione Liguria "Lotta integrata"	4.190.618
5) Tecnologie avanzate U.O. Propagazio	
6) Programma fronde Regione Toscana	6.946.189
7) Progetto finalizzato Floricoltura	669.154.519
8) Progetto C.N.I.R.	29.956.247
9) Progetto P.O.M.	109.798.877
10) Interventi immobiliari	305.068.571
11) Borse di studio	<u>46.250.000</u>
	1.405.554.873

Pertanto il suddetto avanzo di amministrazione, contabilmente risultante per la somma di L. 1.477.511.324 decurtato dal totale delle suddette somme dei progetti pluriennali, ammontanti alla somma di L. 1.405.554.873 viene a determinare il reale avanzo di amministrazione che è risultato in effetti di L. 71.956.451

#### Rendiconto patrimoniale

In esso sono poste in evidenza le variazioni che la consistenza patrimoniale ha registrato nel corso dell'anno 2000 e quindi i valori finali di tutti gli elementi che compongono il patrimonio.

Il rendiconto patrimoniale si compone di due parti :

- 1) situazione patrimoniale
- 2) conto economico

Situazione patrimoniale

La gestione patrimoniale dell'esercizio 2000 ha portato ai seguenti risultati con una consistenza netta al 31/12/2000 di L.

	Consistenza al 01/01/00	Variazioni in più	in meno	Consistenza al 31/12/98
Attività	11.747.178.158	1.169.130.839	-650.054.553	12.266.254.444
Passività	1.631.619.530	52.065.797	-181.312.706	1.502.372.621
Netto	10.115.558.628	1.389.125.407	740.802.212	10.763.881.823

Il patrimonio netto ha registrato una variazione di Lire : 648.323.195 dovuta alle variazioni delle attività patrimoniali permanenti e finanziarie.  
L'avanzo economico di L. 648.323.195 trova riscontro nelle seguenti risultanze :

Entrate correnti accertate	2.923.478.232	Uscite correnti impegnate	2.439.148.385
Variazioni patrimoniali straordinarie		Ammortamenti e deperimenti	15.498.762
Sopravvenienze attive		Svalutazione e deprezzamenti	
acquisizioni patrimoniali	490.516.947	eliminazione beni da ammortizzare	14.255.676
passaggio di categoria	0	Fondo indennità di anzianità	31.476.104
Polizza T.F.R. operai	41.377.964	Prelevamento polizza assicurativa TFR	9.901.860
Insussistenze passive		Variazioni patrimoniali straordinarie	
minori residui passivi	2.513.966	Eccedenza degli impegni sugli accertamenti in C/Capitale	310.081.482
minori ammortamenti	10.798.360	Minori residui attivi	5
variazione neg. fondo T.F.R.		Errato doppio carico bene	0
Totale Generale	3.468.685.469	Totale Generale	2.820.362.274

Disavanzo economico	<u>648.323.195</u>
Totale a pareggio	3.468.685.469
Avanzo economico	<u>3.468.685.469</u>
Totale a pareggio	3.468.685.469

L'importo dell'Eccedenza degli impegni sugli accertamenti in C/C Capitale è stato di L. 310.081.482 determinato dalle spese in C/Capitale Tit II Cat.11 e 12 pari a L. 298.745.102 (29.580.000+269.165.102) a cui aggiungere L. 21.238.240 cioè la quota per il pagamento del T.F.R. per gli O.T.D. e O.T.I., non essendosi verificati accertamenti in C/Capitale nel Titolo 5 e L. 9.901.860 dalla polizza per il T.F.R..

Nell'esercizio 2000 le immobilizzazioni tecniche e i terreni dell'Istituto hanno subito una variazione a seguito di acquisti di attrezzature e libri, nonché per il riordino della consistenza di piante. Alla fine dell'anno, come si evince analiticamente dai relativi prospetti allegati al consuntivo, viene sinteticamente descritta la consistenza dei beni immobili e mobili dell'Istituto:

Categorie	Valore al 31.12.99	Carico effettivo	Scarico effettivo	Valore al 31.12.00
1	345.822.289	77.319.200	122.070	423.019.419
2	390.202.732	41.167.007	80.000	431.289.739
3	620.501.078	145.715.630	0	766.216.708
4	5.661.410.384	399.714.952	63.802.797	5.997.322.539
5	11.094.000	0	11.094.000	0
6	230.699.842	118.143.191	230.699.842	118.143.191
7	1.794.902.520	0	0	1.794.902.520
	<u>9.054.632.845</u>	<u>782.059.980</u>	<u>305.798.709</u>	<u>9.530.894.116</u>

A proposito della revisione delle scritture inventariali si fa presente che nella cat.IV sono state realizzate due sottocategorie A) attrezzature aziendali e B) fabbricati ed impianti; inoltre è stata realizzata la 6 categoria per gli automezzi.

Analizzando le varie categorie si ha:

1 categoria - "Beni mobili" corrisponde alla precedente I° categoria, vi sono stati acquisti in conto competenze per L. 15.801.000= e in conto residui per L. 61.518.200= (per un totale di L. 77.319.200=); e si è scaricato per sostituzione un frigorifero per un valore attuale di L. 122.070=.

2 categoria - "Libri e pubblicazioni" corrisponde alla precedente II° categoria, vi sono stati acquisti in conto competenze per L. 37.447.984= e in conto residui per L. 3.719.023= (per un totale di L. 41.167.007=); e si è scaricato una rivista per recupero pagamento in quanto non più pubblicata per un valore attuale di L. 80.000=.

3 categoria - "Materiale scientifico" corrisponde alla precedente III° categoria, vi sono stati acquisti in conto competenze per L. 9.338.420= e in conto residui per L. 136.377.210= (per un totale di L. 145.715.630=); e con nessuno scarico.

4 categoria - "Beni assegnati per fondi rustici" questa nuova categoria comprende tutti i beni della ex IV° categoria (attrezzature aziendali) e la ex VI° categoria (fabbricati ed impianti). Pertanto ai L. 5.661.410.384= dei fabbricati sono stati aggiunti L. 230.699.842= delle attrezzature aziendali inoltre vi sono stati acquisiti in conto competenze per L. 54.896.000= e in conto residui per L. 114.119.110= (per un totale di L. 169.015.110=) e si è scaricato alcune attrezzature per L. 2.959.606=, inoltre sono state passate alla categoria 6 tutte le auto e motocarri per L. 60.843.191=.

6 categoria - "Automezzi, veicoli, natanti" risulta costituita dalle auto e motocarri già in dotazione per L. 60.843.191= vi sono stati acquisiti in conto competenze per L. 57.300.000=.

7 categoria - "Altri beni non classificabili" corrisponde alla precedente VII° categoria, sono stati mantenuti i terreni di proprietà dell'Istituto, nel 2000 non si sono verificate variazioni.

Sono state inoltre regolarmente determinate, secondo quanto dettato dalla circolare n.16 del 29 gennaio 1990 del Ministero dell'Agricoltura e Foreste, le quote di ammortamento dei beni mobili e immobili per un totale di L. 247.587.739, le quali hanno subito un incremento rispetto all'anno precedente di L. 4.700.402.

Il Commissario  
(Bambi Moreno)



RELAZIONE DEL COLLEGIO DEI SINDACI



**N. 180 - RELAZIONE SUL CONTO CONSUNTIVO ANNO 2000**

In Sanremo, nel giorno 22 febbraio '01 i sottoscritti Revisori dei Conti Dott. Mario de Angelis, presidente e Dott. Egidio Sardo, componente, esprimono il proprio motivato parere in ordine all'approvazione del conto consuntivo della gestione finanziaria e patrimoniale 2000 dell'Istituto Sperimentale per la Floricoltura.

Si precisa al riguardo che sono stati visionati con il predetto elaborato anche i vari prospetti che illustrano taluni aspetti di cui si riferisce in seguito.

In particolare il Collegio ha in via preliminare accertato la concordanza delle somme indicate sui vari documenti con i dati riassuntivi delle scritture contabili in uso da parte dell'Istituto, e ciò in termini di competenza e di cassa, nonché dei residui pregressi ed ha proceduto, inoltre, con il metodo del campionamento alla verifica di singole operazioni contabili effettuate nel decorso esercizio finanziario.

Si è presa visione, altresì, della relazione commissariale n.23 del 27.01.2001 al conto consuntivo all'esame che, riassumendo gli essenziali dati contabili, espone in maniera esauriente le risultanze della gestione dell'Istituto.

Ciò premesso, si da conferma di quanto risulta sul piano computistico delle seguenti cifre contabili, rinviando, per una più analitica illustrazione dei dati gestionali, alla predetta relazione commissariale.

**ENTRATE**

Previsione definitiva (comprensiva dell'avanzo di amministrazione 1999)	L.4.476.227.337
Accertamenti	L.3.180.763.717

**USCITE**

Previsione definitiva	L.4.476.227.337
Impegni .	L.3.006.515.352



**SITUAZIONE DEI RESIDUI AL 31.12.2000**

Attivi all'01.01.2000		L. 1.406.129.055
Riaccertamenti	--	L. 5
		-----
		L. 1.406.129.050
Riscossi nel 2000	--	L. 545.817.100
		-----
Rimasti da riscuotere al 31.12.2000		L. 860.311.950
Residui dell'esercizio 2000	+	L. 891.510.000
		-----
Totale residui attivi		L. 1.751.821.950
Passivi all'01.01.2000		L. 795.181.568
Riaccertamenti	--	L. 2.513.966
		-----
		L. 792.667.602
pagati nel 2000	--	L. 702.291.012
		-----
rimasti da pagare		L. 900.376.590
residui dell'esercizio 2000	+	L. 539.381.563
		-----
Totale residui passivi		L. 629.758.153

**SITUAZIONE DI CASSA**

avanzo all'01.01.2000		+	L. 689.801.511
- riscossioni in c/c	L. 2.289.253.717		
- riscossioni in c/r	L. 545.817.100		
	-----		
		+	L. 2.835.070.817
- pagamenti in c/c	L. 2.467.133.789		
- pagamenti in c/r	L. 702.291.012		
		--	L. 3.169.424.801
			-----
Avanzo di cassa al 31.12.2000			L. 355.447.527

Il citato avanzo di cassa, risultante dalle scritture contabili tenute dall'Istituto, corrisponde al dato riassuntivo evidenziato nell'estratto conto predisposto al 31.12.2000 dalla Cassa di Risparmio di Genova e Imperia.

B M

La situazione a fine esercizio 2000 della contabilità speciale tenuta presso la Sezione di Tesoreria provinciale dello Stato di Imperia, presenta una giacenza di L. 667.550.401, con una differenza rispetto a quella evidenziata nelle scritture contabili dell'Istituto di L. 312.102.974 per effetto della mancata contabilizzazione da parte della Banca d'Italia di n°12 mandati di pagamento per l'importo complessivo di L. 12.630.474 e dell'accreditamento di L. 299.472.500 registrato dalla Banca d'Italia e non contabilizzato dall'Istituto nelle scritture dell'anno 2000.

Per quanto attiene alle somme da accantonare per T.F.R. si rammenta che, per una più proficua gestione delle somme da riservare a tale titolo, nell'esercizio 1997 si è provveduto a stipulare una apposita polizza assicurativa.

Tra le attività e passività della situazione patrimoniale alla data del 31.12.2000 è esposto l'uguale importo di L.625.026.729 che è pari al capitale maturato alla data del 24.11.2000 in caso di riscatto speciale comunicato dalle Assicurazioni Generali sulla base del rendimento riconosciuto nel corso dell'anno 2000 sulla citata polizza assicurativa. A fine 2000 l'effettivo ammontare del T.F.R. da accantonare risulta, invece, di L.646.039.856.

In considerazione di quanto sopra, a parere del Collegio, per una più esatta rappresentazione della situazione debitoria, occorre registrare tra le passività dei fondi di accantonamento l'effettiva somma maturata a fine 2000 dal personale per T.F.R.

La differenza in meno di L. 21.013.127 contabilizzata tra le passività, non inficia peraltro la sostanziale regolarità del documento all'esame, in quanto per effetto dell'apprezzamento del capitale assicurato (minimo garantito del 3% annuo), la polizza assicurativa stessa garantisce la liquidabilità delle indennità di fine rapporto nelle misure annualmente rideterminate.

### AVANZO DI AMMINISTRAZIONE

La gestione di pura competenza dell'anno 2000 ha determinato a fine esercizio un avanzo finanziario di L.174.248.365.

Alla chiusura dell'esercizio l'avanzo di amministrazione ammonta in termini puramente contabili a L. 1.477.511.324 così determinato:

avanzo di cassa al 31.12.2000	L. 355.447.527
+ residui attivi	L. 1.751.821.950
-- residui passivi	L. 629.758.324
	-----
	L. 1.477.511.324

Il precitato importo si riduce ad effettive L. 71.956.451 in quanto, in relazione alle disposizioni impartite dal Mi.Pa. con la circolare n.60 del 13.10.1990, l'Istituto ha provveduto a far confluire nell'avanzo di amministrazione tutte le somme non formalmente impegnate nel corso dell'anno 2000 (in conto competenza ed in conto residui) ammontanti a complessive L. 1.405.554.873 riferentesi ai contributi concessi per l'espletamento di progetti o programmi finalizzati a carattere pluriennale; nonché a borse di studio.

La sopraindicata complessiva somma verrà reiscritta ai corrispondenti capitoli di spesa nella competenza dell'esercizio 2001.

### SITUAZIONE PATRIMONIALE

La situazione patrimoniale che all'inizio dell'esercizio presentava una consistenza di L. 10.115.558.628 per effetto della gestione dell'esercizio 2000 si è attestata al 31.12.2000 a L. 10.763.881.823 registrando pertanto un incremento netto di L. 648.323.195 che corrisponde all'avanzo riportato nel conto economico dell'esercizio.

La consistenza patrimoniale concorda con le cifre riportate nei singoli registri inventariali; le variazioni patrimoniali verificatesi nel 2000 sono, qui di seguito, riportate sinteticamente:

Cat. I	- Mobili ed arredi	+	L. 77.197.130
Cat. II	- Libri e riviste	+	L. 41.087.007
Cat. III	- Attrezzature scientif.	+	L. 145.715.630
Cat. IV	- Attrezzature tecniche e impianti	+	L. 335.912.155
Cat. V	- Piante e semi	--	L. 11.094.000
Cat. VI	- Automezzi	--	L. 112.556.651
Cat. VII	- Terreni		-----



Si precisa che le esposte risultanze patrimoniali sono state determinate da incrementi complessivi di L. 782.059.980 e discarichi per L. 305.798.709.

Si attesta, inoltre, che risultano accertati in modo esatto gli ammortamenti secondo i criteri stabiliti dalla circolare del Ministero delle Politiche Agricole n.16 del 29.01.1990 per un importo riportato come contropartita al passivo patrimoniale di L.247.587.739.

In relazione a quanto sopra considerato e con riferimento alle ordinarie verifiche svolte nel corso del medesimo anno, si esprime il proprio assenso in ordine all'approvazione del rendiconto finanziario e patrimoniale afferente l'esercizio 1999.

Il presidente: Dott. Mario de Angelis

Componente: Dott. Egidio Sardo

  
\_\_\_\_\_  
  
\_\_\_\_\_

## **STRALCIO DELIBERA COMMISSARIALE DI APPROVAZIONE**



**DELIBERA COMMISSARIALE N° 88  
DEL 21 MARZO 2001****OGGETTO:** Approvazione Bilancio Consuntivo anno 2000

L'anno 2001, il giorno 21 del mese di Marzo, nella Sede dell'Istituto Sperimentale per la Floricoltura di Sanremo, C.so Inglesi 508, il Commissario dell'Istituto, BAMBI Moreno,

**VISTO** il D.M. 523 del 04.04.1998 con cui viene commissariata la gestione ordinaria e straordinaria dell'Istituto;

**VISTA** la relazione Commissariale n.23 del 27.01.2001, relativa alla proposta di approvazione del Bilancio consuntivo 2000;

**VISTA** la relazione del Collegio dei Revisori dei Conti n. 180 del 22.02.2001 con la quale viene approvato il bilancio proposto;

**DELIBERA**

di approvare il Bilancio Consuntivo per il 2000, in attuazione del D.P.R. 1318 del 27.11.1967, nonché ai sensi del D.P.R. 696 del 18.12.1979, riportato sinteticamente nel seguente riepilogo:

**ENTRATE**

- Avanzo di cassa iniziale		L. 689.801.511
- Entrate derivanti da trasferimenti correnti	L. 2.903.030.000	
- Altre entrate	L. 20.448.232	
- Entrate per alienazione e riscossione crediti	L. 9.901.860	
- Entrate derivanti da trasferimenti in c/cap.	L.	
- Partite di giro	L. 247.383.625	
	-----	
Totale entrate accertate		L. 3.180.763.717
- Residui anni precedenti riaccertati		L. 1.406.129.050
		-----
<b>TOTALE ENTRATE</b>		<b>L. 5.276.694.278</b>

USCITE

- Spese correnti	L. 2.439.148.385	
- Spese in conto capitale	L. 319.983.342	
- Partite di giro	L. 247.383.625	
	-----	
Totale uscite impegnate		L. 3.006.515.352
- Residui anni precedenti riaccertati		L. 792.667.602
		-----
TOTALE USCITE		L. 3.799.182.954
- Avanzo di amministrazione		L. 1.477.511.324
		-----
Totale a pareggio		L. 5.276.694.278

La gestione di cassa si chiude nel 2000 con un avanzo di cassa di L. 355.447.527, ed un avanzo di amministrazione di L. 1.477.511.324.

In effetti il reale avanzo di amministrazione della gestione ordinaria 2000 è risultato di L. 71.956.451, in quanto la differenza di L. 1.405.554.873 attiene alla minore spesa degli stanziamenti dei progetti e programmi pluriennali.

Il Patrimonio ha subito incrementi dovuti all'acquisto di attrezzature tecnico-scientifiche destinate alla Sede ed alle Sezioni Operative Periferiche, pertanto il Patrimonio dell'Istituto alla fine dell'anno 2000 è così costituito:

ATTIVITA'

Disponibilità liquide	L. 355.447.527
Residui attivi	L. 1.751.821.950
Depositi cauzionali	L. 3.064.122
Investimenti	L. 625.026.729
Immobili	L. 7.792.225.059
Immobilizzazioni tecniche	L. 1.738.669.057
	-----
Totale	L. 12.266.254.444

PASSIVITA'

Anticipazioni tesoriere	-----
Residui passivi	L. 629.758.153
Fondo liquidazione inden.anzian.personale	L. 625.026.729
Poste rettificate dell'attivo	L. 247.587.739
	-----
Totale	L. 1.502.372.621
Consistenza netta	L. 10.115.558.628
	-----
Incremento netto patrimoniale relativo al 2000	L. 11.617.931.249
	L. 648.323.195
	-----
Totale a pareggio	L. 12.266.254.444

La presente Delibera, con gli allegati di rito, sarà inviata al Ministero vigilante per la necessaria approvazione.

Sanremo li, 20 Marzo 2001.

Il Commissario  
( On. BAMBI Moreno )





**BILANCIO CONSUNTIVO**



# **CONTO CONSUNTIVO**

XIV LEGISLATURA - DISEGNI DI LEGGE E RELAZIONI - DOCUMENTI

CODICE	DESCRIZIONE	CAPITOLLO					G E S T I O N E D I C O N P E T E N Z A					D I F F E R E N Z E R I S P E T T O A L L E P R E V I S I O N I		
		INIZIALI	V A R I A Z I O N I		DEFINITIVE	RISCOSSE	RIMASTE DA RISCUTTERE	TOTALI ACCERTATI	D I F F E R E N Z E R I S P E T T O A L L E P R E V I S I O N I					
			I N D I T R I B U Z I O N E						I N +	I N -				
			I N A U M E N T O	I N D I T R I B U Z I O N E										
4	5 (7-4)	6 (4-7)	7 (4+5-6)	8	9 (10-8)	10 (8+9)	11 (10-7)	12 (7-10)						
	TITOLO 2 - AVANZO DI AMMINISTRAZIONE ENTRATE DERIVANTI DA TRASFERIMENTI COPERTI	1.337.631.999		7.062.201	1.330.748.999									
	Cat. 3 - Trasferimenti da parte dello Stato													
203010	- Contributo Ministero Agricoltura e Foreste per il funzionamento	1.330.000.000	559.700.000		1.919.700.000	1.919.700.000	1.919.700.000	1.919.700.000						
203020	- Altri contributi del M.A.F.		65.000.000		65.000.000	24.500.000	24.500.000	69.000.000						
203025	- Contributo tecnologie avanzate in propagazione													
203027	- Contributo Progetto Finalizzato Fioricoltura		578.950.000		578.950.000	578.950.000	578.950.000	593.950.000						
	Cat. 4 - Totale Categoria 3 - Trasferimenti da parte della Regione	1.330.000.000	1.227.650.000		2.557.650.000	1.954.200.000	2.557.650.000	2.557.650.000						
204010	- Contributo delle Regioni													
204011	- Contributo Regione Liguria Programma 5) b													
204012	- Contributo Regione Liguria Certificazioni Varietali		73.050.000		73.050.000	37.500.000	41.550.000	70.050.000						
204014	- Contributo Prog. Lotta Integrate-Regione Liguria													
204016	- Contributo Regione Toscana - Programma Frands	14.330.000			14.330.000	14.330.000	14.330.000	11.330.000						
	Cat. 5 - Totale Categoria 4 - Trasferimenti da parte dei Comuni e delle Province	14.330.000	79.050.000		90.380.000	37.500.000	52.880.000	90.380.000						
205010	- Contributo da parte di Comuni e Province													
206010	- Trasferimenti da parte di altri Enti													
206010	- Contributi di altri Enti													
206013	- Contributo Prog. P.O.P.		170.000.000		170.000.000	170.000.000	170.000.000	170.000.000						
206017	- Collezioni Risorse Genetiche		15.000.000		15.000.000	15.000.000	15.000.000	15.000.000						
206018	- Contributi C.N.R.		40.000.000		40.000.000	20.000.000	20.000.000	40.000.000						
206019	- CONTRIBUTO PROGRAMMA P.O.R.													
	- Totale Categoria 6 - TITOLO 2 - ALTRE ENTRATE	1.371.330.000	1.531.700.000		2.903.030.000	2.011.700.000	2.903.030.000	2.903.030.000						



## XIV LEGISLATURA - DISEGNI DI LEGGE E RELAZIONI - DOCUMENTI

CODICE	DESCRIZIONE	D I C O M P E T E N Z A										
		P R E V I S I O N I					S O M M E A C C E R T A T E			D I F F E R E N Z E R I S P E T T O A L L E P R E V I S I O N I		
		V A R I A Z I O N I		D E F I N I T I V E	R I S C O S S E	R I M A S T E D A R I S C O T T E R E	T O T A L I A C C E R T A T I	I N +	I N -			
		I N I Z I A L I	I N A D E R T O							I N D I R I T T O	7 (4+5-6)	8
C A P I T O L O		G E S T I O N E										
D E S C R I Z I O N E		4	5 (7-4)	6 (4-7)	7 (4+5-6)	8	9 (10-8)	10 (8+9)	11 (10-7)	12 (7-10)		
Cat. 7	Entrate derivanti dalla vendita di beni e dalla prestazione di servizi											
367000	- Ricavi dalla vendita di prodotti	500.000			500.000	480.000	480.000	480.000		20.000		
367000	- Proventi derivanti dalla prestazione di servizi	6.000.000	1.000.000		7.000.000	7.000.000	7.000.000	7.000.000				
Cat. 8	- Totale Categoria 7 - - Redditi e Proventi Patrimoniali	6.500.000	1.000.000		7.500.000	7.480.000	7.480.000	7.480.000		20.000		
368000	- Affitto immobili	6.200.000			6.200.000	6.997.528	6.997.528	6.997.528	974.528			
368000	- Interessi attivi su escul., depositi e conti correnti		143.479		143.479	143.479	143.479	143.479				
Cat. 9	- Totale Categoria 8 - - Poste correttive e compensative di spese correnti	6.200.000	143.479		6.346.479	7.141.007	7.141.007	7.141.007	974.528			
369000	- Recupero e rimborsi vari	6.200.000			6.200.000	5.647.225	5.647.225	5.647.225	2.447.225			
	- Totale Categoria 9 - - TOTALE TITOLO 3 - ENTRATE PER ALIENAZIONE DI BENI PATRIMONIALI E RISCOSSIONE DI CREDITI	15.903.000	1.143.479		17.046.479	20.268.232	20.268.232	20.268.232	3.421.753			20.000
Cat. 11	- Alienazione di immobili e diritti reali											
411010	- Alienazione immobili e diritti reali											
Cat. 12	- Alienazione di immobilizzazioni: tecniche											
412010	- Alienazione beni mobili, arredi e macchine d'ufficio											
412030	- Alienazione macchine e attrezzature agricole											
412040	- Alienazione automezzi											
Cat. 14	- Riscossione di crediti		9.901.860		9.901.860	9.901.860	9.901.860	9.901.860				
414020	- Prelevamenti da polizza assicurativa per liquidazione indennità di anzianità e interessi											
414030	- Ritiro di depositi a cauzione presso terzi											
414060	- Prelevi dalla Tesoreria											
414070	- Estinzione del Conto Vincolato relativo al deposito liquidazione indennità di anzianità		9.901.860		9.901.860	9.901.860	9.901.860	9.901.860				
	- Totale Categoria 14 - - TOTALE TITOLO 4 - ENTRATE DERIVANTI DA TRASFERIMENTI IN C/CAPITALE		9.901.860		9.901.860	9.901.860	9.901.860	9.901.860				





XIV LEGISLATURA - DISEGNI DI LEGGE E RELAZIONI - DOCUMENTI

C A P I T O L O		G E S T I O N E D I C O M P E T E N Z A										
		D E S C R I Z I O N E		P R E V I S I O N I			S O M M E A C C E R T A T E			D I F F E R E N Z E R I S P E T T O A L L E P R E V I S I O N I		
				I N I Z I A L I	V A R I A Z I O N I		D E F I N I T I V E	R I S C O S S E	R I M A S T E D A R I S C U O T E R E	T O T A L I A C C E R T A T I	I N +	I N -
					I N A U M E N T O	I N D I M I N U Z I O N E						
C O D I C E		4	5 (7-4)	6 (4-7)	7 (4+5-6)	8	9 (10-8)	10 (8+9)	11 (10-7)	12 (7-10)		
	Cat. 15 - Trasferimenti dello Stato											
515016	- Finanziamenti M.A.F. in C/Capitale, Ordinario											
515017	- Finanziamenti M.R.A.F. in C/Capitale Progetto Finalizzato Floricoltura - Totale Categoria 15 - - TOTALE TITOLO 5 -											
	TITOLO 7 - PARTITE DI GIRO											
	Cat. 22 - Entrate aventi natura di partite di giro											
722010	- Ritenute erariali	173.000.000			173.000.000	164.187.068		164.187.068			8.812.932	
722020	- Ritenute prev.li e ass.li	70.000.000			70.000.000	80.696.557		80.696.557		10.696.557		
722060	- Recupero anticipazione Fondo Economato	2.500.000			2.500.000	2.500.000		2.500.000				
722070	- Recupero anticipazioni Sezioni Operative Periferiche											
	- Totale Categoria 22 -	245.500.000			245.500.000	247.383.625		247.383.625		10.696.557	8.812.932	
	- TOTALE TITOLO 7 -	245.500.000			245.500.000	247.383.625		247.383.625		10.696.557	8.812.932	

ENTRATE

CAPITOLO	G E S T I O N E D E I R E S I D U I A T T I V I						G E S T I O N E D I C A S S A				TOTALE DEI RESIDUI ATTIVI AL TERMINE DELL'ESERCIZIO
	RESIDUI ALL'INIZIO DELL'ESERCIZIO	RISCODSI	RIMASTI DA RISCOUTERE	TOTALI	V A R I A Z I O N I		PREVISIONI	RISCOSSIONI	D I F F E R E N Z E R I S P E T T O A L L E P R E V I S I O N I		
					IN +	IN -			IN +	IN -	
CODICE	13	14	15 (16-14)	16 (14+15)	17 (16-13)	18 (13-16)	19	20	21 (20-19)	22 (19-20)	23 (9+15)
515010	355.622.450	151.733.670	203.289.780	355.622.450			355.622.450	151.733.670		203.289.780	203.289.780
515017	138.620.130		138.620.130	138.620.130			138.620.130			138.620.130	138.620.130
Tot. Cat. 15	493.643.580	151.733.670	341.909.910	493.643.580			493.643.580	151.733.670		341.909.910	341.909.910
TOT. TIT. 5	493.643.580	151.733.670	341.909.910	493.643.580			493.643.580	151.733.670		341.909.910	341.909.910
TIT. 7											
722010							173.000.000	164.187.068		6.812.932	
722020							70.000.000	80.696.557	10.696.557		
722060							2.500.000	2.500.000			
722070											
Tot. Cat. 22							245.500.000	247.383.625	10.696.557	8.812.932	
TOT. TIT. 7							245.500.000	247.383.625	10.696.557	8.812.932	

XIV LEGISLATURA - DISEGNI DI LEGGE E RELAZIONI - DOCUMENTI

ENTRATE

CODICE	DESCRIZIONE	COMPETENZA											
		PREVISIONI						SOMME ACCERTATE			DIFFERENZE RISPETTO ALLE PREVISIONI		
		INIZIALI	VARIAZIONI		DEFINITIVE	RISCOSE	RIMASTE DA RISCOUERE	TOTALI ACCERTATI	IN +	IN -	11 (10-7)	12 (7-10)	
			IN AUMENTO	IN DIMINUIZIONE									
4	5 (7-4)	6 (4-7)	7 (4+5-6)	8	9 (10-8)	10 (8+9)							
	- Avanzo di Amministrazione	1.067.631.897		7.082.901	1.300.742.998								
	- Riepilogo dei titoli -												
	- TITOLO	1.371.363.000	1.531.700.000	2.903.030.000	2.011.700.000	891.330.000	2.903.030.000						
	- TITOLO	15.333.000	1.145.479	17.346.479	26.266.532	183.000	20.446.532			3.421.753		20.000	
	- TITOLO		9.901.860	9.901.860	9.901.860		9.901.860						
	- TITOLO	245.500.000		245.500.000	247.383.625		247.383.625			10.696.557		8.812.932	
	- TOTALE GENERALE	2.940.564.899	1.562.745.339	4.476.227.337	2.289.253.717	891.510.000	3.180.763.717			14.118.310		8.832.932	

XIV LEGISLATURA - DISEGNI DI LEGGE E RELAZIONI - DOCUMENTI

ENTRATE

CAPITOLO	GESTIONE DEI RESIDUI ATTIVI					GESTIONE DI CASSA					TOTALE DEI RESIDUI ATTIVI AL TERMINE DELL'ESERCIZIO
	RESIDUI ALL'INIZIO DELL'ESERCIZIO	RISCOSSI	RIMASTI DA RISCOUTERE	TOTALI	VARIAZIONI		PREVISIONI	RISCOSSIONI	DIFFERENZE RISPETTO ALLE PREVISIONI		
					IN +	IN -			IN +	IN -	
CODICE	13	14	15 (16-14)	16 (14+15)	17 (16+13)	18 (13-16)	19	20	21 (20-19)	22 (19-20)	23 (9+15)
RIEP. TITOLI							5				
- TITOLO 2 -	909.485.475	394.093.430	515.462.040	907.485.470			3.812.515.475	2.405.722.430		1.406.722.045	1.406.722.040
- TITOLO 3 -							17.046.479	20.268.232	3.241.753	20.000	180.000
- TITOLO 4 -	3.000.000		3.000.000	3.000.000			12.901.360	9.901.630		3.000.000	3.000.000
- TITOLO 5 -	493.643.580	151.733.670	341.909.910	493.643.580			493.643.580	151.733.670		341.909.910	341.909.910
- TITOLO 7 -							245.500.000	247.293.625	10.496.557	9.812.932	
TOTALE GEN. -	1.406.485.455	545.817.100	866.311.050	1.406.429.050			4.581.607.394	2.855.079.917	13.938.310	1.760.474.857	1.751.821.950





## XIV LEGISLATURA - DISEGNI DI LEGGE E RELAZIONI - DOCUMENTI

## SPESSE

CODICE	DESCRIZIONE	G E S T I O N E D I C O M P E T E N Z A									
		P R E V I S I O N I			S O M M E I M P E G N A T E			D I F F E R E N Z E R I S P E T T O A L L E P R E V I S I O N I			
		INIZIALI	IN AUMENTO	IN DIMINUIZIONE	DEFINITIVE	PAGATE	RIHASTE DA PAGARE	TOTALI IMPEGNI	IN +	IN -	
4	5 (7-4)	6 (4-7)	7 (4+5-6)	8	9 (10-8)	10 (8+9)	11 (10-7)	12 (7-10)			
102029	- Stipendi e altri assegni fissi a personale operaio Programma P.O.H.	35.000.000		35.000.000	34.282.065	31.233.065	31.233.065	3.716.935			
102040	- Compenso lavoro straordinario personale operaio	2.660.000	600.000	4.260.000	3.975.781	2.875.781	2.875.781	224.219			
102050	- Indennità e rimb. spese trasp. missioni nazionali	10.000.000	16.000.000	2.000.000	23.494.111	23.494.111	23.494.111	505.889			
102051	- Indennità e rimb. spese trasp. missioni nazionali Programma 5) b Reg. Liguria	1.839.208		1.839.208	1.839.208	1.839.208	1.839.208				
102052	- Liq. missioni in territorio nazionale Cert. Varietà - le	1.770.079		1.770.079	1.770.079	1.770.079	1.770.079				
102053	- Ind. e rimb. spese trasp. missioni nazionali Prog. P.G.P.		6.000.000	6.000.000	3.807.398	3.807.398	3.807.398	2.192.602			
102054	- Indennità e rimb. spese trasp. missioni nazionali Progetto Iotta Integrata Regione Liguria	1.526.107		540.458	985.649	985.649	985.649				
102055	- Indennità e rimb. spese trasp. missioni nazionali Tecnologie avanzate in propagazione	101.213		101.213	101.213	101,213	101,213				
102056	- Indennità e rimb. spese trasp. missioni nazionali Regione Toscana - Programma Fronde	3.031.022	894.226	3.927.264	601.890	601.890	601.890	3.325.374			
102057	- Indennità e rimb. spese trasp. missioni nazionali Progetto finalizzato fiorecoltura	15.352.373	47.881.717	63.238.090	18.988.483	18.988.483	18.988.483	44.249.607			
102058	- Liq. missioni in territorio nazionale C.N.R.	1.027.210	11.200.000	12.227.210	6.105.462	6.105.462	6.105.462	6.121.748			
102059	- Indennità e rimb. spese trasp. missioni nazionali Programma P.O.H.	28.000.000		2.114.207	25.885.793	18.578.239	18.578.239	7.307.554			
102060	- Indennità e rimb. spese trasp. missioni estere										
102062	- Indennità e rimb. spese trasp. missioni estere Certificazione nuove varietà vegetali		4.000.000	4.000.000				4.000.000			
102067	- Indennità e rimb. spese trasp. missioni estere Progetto finalizzato fiorecoltura	23.000.000	37.461.331	15.245.781	8.915.550	8.915.550	8.915.550	36.300.000			
102080	- Oneri prev.li e ass.li a carico dell'Ente	235.800.000	28.500.000	10.809.365	174.196.696	79.235.945	253.432.641	57.994			
102081	- Oneri prev.li e ass.li a carico dell'Ente Programma 5) b Reg. Liguria	3.000.000	394.482	3.394.482	3.394.482	3.394.482	3.394.482				
102082	- Oneri prev.li e ass.li a carico dell'Ente Cert. Var. Vegetale	2.570.456	13.000.000	15.570.456	327.165	327.165	327.165	15.253.491			
102083	- Oneri previdenziali e assistenziali Progetto P.O.P.		36.000.000	36.000.000	4.315.526	4.315.526	4.315.526	31.684.474			
102084	- Oneri prev. e ass. Regione Liguria	2.000.000	2.600.000	4.600.000	4.600.000	4.600.000	4.600.000				
102086	- Oneri prev.li e ass.li a carico dell'Ente Regione Toscana - programma Fronde	2.108.044	830.000	2.938.064	573.980	573.980	573.980	2.344.084			
102087	- Oneri prev.li e ass.li a carico dell'Ente Progetto finalizzato fiorecoltura	70.000.000	118.494.810	14.762.097	52.544.703	52.544.703	52.544.703	121.188.010			
102088	- Oneri prev.li ed ass.li a carico dell'Ente C.N.R.		700.000	700.000				700.000			

XIV LEGISLATURA - DISEGNI DI LEGGE E RELAZIONI - DOCUMENTI

CAPITOLO CODICE	G E S T I O N E D E I R E S I D U I P A S S I V I					G E S T I O N E D I C A S S A				TOTALE DEI RESIDUI PASSIVI AL TERMINE DELL'ESERCIZIO	
	13 RESIDUI ALL'INIZIO DELL'ESERCIZIO	14 PAGATI	15 (16-14) RIMASTI DA PAGARE	16 (14+15) TOTALI	V A R I A Z I O N I		19 PREVISIONI	20 PAGAMENTI	D I F F E R E N Z E R I S P E T T O A L L E P R E V I S I O N I		
					17 (16-13) IN +	18 (13-16) IN -			21 (20-19) IN +		22 (19-20) IN -
102029							35.000.000	31.283.065		3.716.935	
102040							4.200.000	3.975.781		224.219	
102050							24.000.000	23.494.111		505.889	
102051							1.839.208	1.839.208			
102052							1.770.079	1.770.079			
102053							6.000.000	3.807.398		2.192.602	
102054							985.649	985.649			
102055							101.213	101.213			
102056							3.927.244	601.990		3.325.274	
102057							63.238.090	19.938.483		44.249.607	
102059							12.227.210	6.105.462		6.121.748	
102059							25.885.793	18.579.239		7.307.554	
102060	10.364.000	10.364.000		10.364.000			10.364.000	10.364.000			
102061							4.000.000			4.000.000	
102067							45.215.550	3.915.550		36.300.000	
102080	109.067.703	109.321.703	5.745.000	109.667.708			362.558.343	277.518.404		35.039.939	84.981.945
102091							3.394.482	3.394.482			
102082							15.590.455	327.165		15.263.491	
102083							36.000.000	4.315.524		31.684.474	
102084							4.600.000	4.600.000			
102086							2.938.064	593.980		2.344.084	
102087							173.732.713	52.544.703		121.188.010	
102088							700.000			700.000	



XIV LEGISLATURA - DISEGNI DI LEGGE E RELAZIONI - DOCUMENTI

C A P I T O L O		S P E S E										D I F F E R E N Z E R I S P E T T O A L L E P R E V I S I O N I	
		G E S T I O N E D I C O M P E T E N Z A											
		P R E V I S I O N I				S O M M E I M P E G N A T E			D I F F E R E N Z E				
		I N I Z I A L I	V A R I A Z I O N I		D E F I N I T I V E	P A G A T E	R I M A S T E D A P A G A R E	T O T A L I I M P E G N I	R I S P E T T O A L L E P R E V I S I O N I				
I N A U M E N T O	I N D I M I N U Z I O N E		I N +	I N -									
	4	5 (7-4)	6 (4-7)	7 (4+5-6)	8	9 (10-8)	10 (8+9)	11 (10-7)	12 (7-10)				
102087	37.500.000			37.500.000	12.391.264		12.391.264		24.108.736				
102100	1.287.178.136	764.363.787	85.865.380	1.965.678.543	1.205.753.033	109.852.496	1.315.605.529		650.071.014				
103010	6.600.000			6.600.000	6.249.700		6.249.700		350.300				
104010	6.600.000			6.600.000	6.249.700		6.249.700		350.300				
104010	121.200.000	53.604.580	19.000.000	155.804.580	36.136.878	119.667.702	155.804.580						
104020	45.000.000	34.143.477		79.143.477	71.918.171	7.225.306	79.120.250		22.222				
104021	2.534.000			2.534.000	2.534.000		2.534.000						
104022	1.055.500			1.055.500	1.055.500		1.055.500						
104023		4.000.000		4.000.000					4.000.000				
104024	1.000.000			1.000.000	1.000.000		1.000.000						
104026	1.290.000			1.290.000	900.000		900.000		390.000				
104027	16.223.246	15.500.000	384.292	31.338.954	16.533.554		16.533.554		14.805.400				
104029	14.000.000			14.000.000	5.194.083		5.194.083		8.805.917				
104030	29.000.000	82.670.600		111.670.600	84.252.140	27.418.420	111.670.560		40				
104031	4.000.000	1.376.000		4.000.000	1.376.000		1.376.000		1.376.000				
104032	3.572.200	2.050.000	1.213.860	4.413.340	2.073.000		2.073.000		2.340.340				
104034		3.384.218		3.384.218					3.384.218				
104036	500.000		500.000										
104037	10.000.000	23.190.000	883.200	32.306.800	14.137.000		14.137.000		18.169.800				
104038		3.000.000		3.000.000	3.000.000		3.000.000						
104040	60.300.000	11.800.000	367.200	71.732.800	64.564.800	3.024.000	67.588.800		4.144.000				

## XIV LEGISLATURA - DISEGNI DI LEGGE E RELAZIONI - DOCUMENTI

## SPESE

CAPITOLO	G E S T I O N E D E I R E S I D U I P A S S I V I						G E S T I O N E D I C A S S A				TOTALE DEI RESIDUI PASSIVI AL TERMINE DELL'ESERCIZIO
	RESIDUI ALL'INIZIO DELL'ESERCIZIO	PAGATI	RIMASTI DA PAGARE	V A R I A Z I O N I		TOTALI	PREVISIONI	PAGAMENTI	D I F F E R E N Z E R I S P E T T O A L L E P R E V I S I O N I		
				IN +	IN -				IN +	IN -	
CODICE	13	14	15 (16-14)	16 (14+15)	17 (16-13)	18 (13-16)	19	20	21 (20-19)	22 (19-20)	23 (9+15)
102089							37.500.000	13.391.364		24.108.636	
102100											
Tot. Cat. 2	119.431.708	113.685.708	5.746.000	119.431.708			2.085.108.251	1.519.438.741		765.669.510	115.598.496
103010							6.600.000	6.249.700		350.300	
Tot. Cat. 3							6.600.000	6.249.700		350.300	
104010	84.546.820	84.546.820		84.546.820			240.351.400	120.683.698		119.667.702	119.667.702
104020	14.498.000	14.498.000		14.498.000			93.641.479	86.412.171		7.229.308	7.202.079
104021							2.534.000	2.534.000			
104022							1.055.500	1.055.500			
104023							4.000.000			4.000.000	
104024							1.000.000	1.000.000			
104026							1.290.000	990.000		390.000	
104027							31.338.954	16.533.554		14.805.400	
104029							14.000.000	5.194.083		8.805.917	
104030							111.670.600	84.252.140		27.418.460	27.418.420
104031							1.396.000			1.396.000	
104032							4.413.340	2.073.000		2.340.340	
104034							3.384.218			3.384.218	
104036											
104037							32.306.800	14.137.000		18.169.800	
104038							3.000.000	3.000.000			
104040	780.000	780.000		780.000			72.512.800	65.344.800		7.168.000	3.024.000



## XIV LEGISLATURA - DISEGNI DI LEGGE E RELAZIONI - DOCUMENTI

## SPESA

CAPITOLO CODICE	G E S T I O N E D E I R E S I D U I P A S S I V I					G E S T I O N E D I C A S S A					TOTALE DEI RESIDUI PASSIVI AL TERMINE DELL'ESERCIZIO
	RESIDUI ALL'INIZIO DELL'ESERCIZIO	PAGATI	RIMASTI DA PAGARE	TOTALI	V A R I A Z I O N I		PREVISIONI	PAGAMENTI	D I F F E R E N Z E R I S P E T T O A L L E P R E V I S I O N I		
					IN +	IN -			IN +	IN -	
13	14	15 (16-14)	16 (14+15)	17 (16-13)	18 (13-16)	19	20	21 (20-19)	22 (19-20)	23 (9+15)	
104050						20.552.370	20.552.370				
104050	12.741.000	12.741.000				46.261.000	35.120.522		8.240.168	8.240.168	
104061						883.000	883.000				
104062						1.282.000	729.000		554.000		
104063						2.000.000	765.000		1.234.000		
104064						1.000.000	1.000.000				
104067						11.065.200	3.399.200		7.666.000		
104069						8.000.000	3.590.000		4.410.000		
104070						11.000.000	2.772.500		8.221.410	1.494.000	
104077						5.156.500			5.156.500		
104080						500.000	500.000		500.000	288.120	
104087						2.923.140	299.940		2.623.200		
104088						278.300	278.300				
104090	2.479.220	2.479.220				18.803.050	16.091.795		2.711.255	278.470	
104091						494.282	494.282				
104092						479.370	479.370		479.370		
104093						4.000.000	1.557.800		2.442.200	1.221.480	
104094						2.012.320	2.012.320				
104095											
104097	144.000	144.000				16.661.875	7.638.618		9.023.257	57.000	
104098						1.300.000	600.000		700.000		
104099	266.050	266.050				2.600.000	2.345.050		254.950		
104100	10.243.580	9.923.875			289.705	52.827.980	35.569.720		17.258.260	16.833.705	

XIV LEGISLATURA - DISEGNI DI LEGGE E RELAZIONI - DOCUMENTI

CODICE	DESCRIZIONE	SPESA										DIFFERENZE RISPETTO ALLE PREVISIONI	
		CAPITOL O		GESTIONE				COMPENSA				IN +	IN -
		INITIALI	VARIAZIONI		DEFINITIVE	SOMME IMPEGNATE		RIMASTE DA PAGARE	TOTALI IMPEGNI	Differenze			
			IN AUMENTO	IN DIMINUZIONE		PAGATE	PAGARE			10 (8+9)	11 (10-7)	12 (7-10)	
4	5 (7-4)	6 (4-7)	7 (4+5-6)	8	9 (10-8)	10 (8+9)	11 (10-7)	12 (7-10)					
104101	- Spese per acquisto materiale di consumo tecnico Programma 5) b Reg. Liguria	13.365.225	5.195.066	5.432.599	13.029.762	12.875.620	79.720	12.946.340			82.362		
104102	- Spese per acquisto materiale di consumo tecnico Certificazione nuove varietà vegetali.	13.104.448	24.000.000		37.104.448	3.219.895		3.319.895			33.784.553		
104103	- Spese per acquisto materiale di consumo tecnico Progetto F.D.P.	10.000.000	24.000.000	4.000.000	20.000.000	616.150		616.150			19.383.850		
104104	- Spese per acquisto materiale di consumo tecnico Progetto lotta integrata Regione Liguria	2.154.075		6.902.760	3.097.240	3.097.240		3.097.240			24.075		
104105	- Spese per l'acquisto di materiale consumo tecnico Regione Toscana - Programma Fronde	46.000.000	74.734.577	3.710.522	111.024.073	32.217.929	1.671.840	32.889.769			77.134.306		
104107	- Spese per l'acquisto di materiale consumo tecnico Progetto finalizzato floricoltura	1.075.606	13.700.000		14.770.606	3.251.185	379.200	3.630.385			11.140.221		
104108	- Spese per l'acquisto di materiale consumo tecnico C.N.R.	23.000.000		2.500.000	17.400.000	15.595.958	1.010.250	16.606.233			793.762		
104109	- Spese per l'acquisto di materiale consumo tecnico Programma P.D.M.	10.000.000	7.500.000		17.500.000	12.735.955	4.732.700	17.472.655			27.345		
104110	- Spese eserc. man. ripar. noleggio auto e macch. agr										994.300		
104113	- Esercizio manutenz. rip. auto ecc. Progetto P.O.P.												
104114	- Spese esercizio auto e macchine Progetto lotta integrata Regione Liguria	500.000			500.000	500.000		500.000					
104117	- Spese eserc. man. ripar. noleggio auto e macch. agr Progetto finalizzato floricoltura	5.000.000	9.466.510		14.466.510	5.909.080		5.909.080			8.659.430		
104119	- Spese esercizio auto e macch. Programma P.D.M.	4.000.000	2.000.000		6.000.000	4.568.845	705.300	5.277.145			722.855		
104120	- Manutenzione riparazione mobili e macch. ufficio Programma P.D.M.	7.500.000	6.000.000		13.500.000	5.754.250	7.670.080	13.424.330			75.670		
104121	- Manutenzione riparazione mobili e macch. ufficio Programma 5) b Reg. Liguria	11.679.072		7.896.400	3.782.672	3.782.672		3.782.672			167.200		
104122	- Manutenzione e riparazione e macch. ufficio Cert. Var. Vegetali	167.200			167.200								
104123	- Manut. e riparaz. mobili e macch. ufficio Prog. P.O.P.		4.000.000		4.000.000						4.000.000		
104127	- Manutenzione e riparazione mobili e macch. ufficio Progetto finalizzato floricoltura	18.000.000	24.652.000	1.267.930	41.384.070	6.175.788	444.000	6.619.788			34.764.282		
104128	- Manutenzione riparazione mobili e macch. ufficio C.N.R.	1.015.020	400.000		1.415.020						1.415.020		
104129	- Manut. e riparaz. mobili e macch. ufficio Programma P.D.M.	4.000.000			4.000.000	108.000	504.000	612.000			3.388.000		
104130	- Man. ripar. adattamento locali e relativi impianti Programma P.O.M.	15.000.000	45.840.000		60.840.000	37.846.215	22.993.785	60.840.000					
104131	- Manut. ripar. adattamento locali e relat. impianti Programma 5) b Reg. Liguria	8.189.670	7.402.000	920.030	14.671.640	14.665.750		14.665.750			65.890		
104132	- Manut. ripar. adattamento locali e relativi impianti Cert.Var.Vegetali	5.153.063	3.000.000		8.153.063	3.990.910		3.990.910			4.162.173		

XIV LEGISLATURA - DISEGNI DI LEGGE E RELAZIONI - DOCUMENTI

SPESA

CAPITOLO	G E S T I O N E D E I R E S I D U I P A S S I V I						G E S T I O N E D I C A S S A				TOTALE DEI RESIDUI PASSIVI AL TERMINE DELL'ESERCIZIO
	RESIDUI ALL'INIZIO DELL'ESERCIZIO	PAGATI	RIMASTI DA PAGARE	TOTALI	V A R I A Z I O N I		PREVISIONI	PAGAMENTI	D I F F E R E N Z E R I S P E T T O A L L E P R E V I S I O N I		
					IN +	IN -			IN +	IN -	
CODICE	13	14	15 (16-14)	16 (14+15)	17 (16-13)	18 (13-16)	19	20	21 (20-19)	22 (19-20)	23 (9+15)
104101	1.094.400	283.200		283.200		811.200	14.124.102	12.158.820		565.282	70.720
104102							37.104.448	3.219.895		33.784.553	
104103							20.000.000	616.150		19.383.850	
104104							3.097.240	3.097.240			
104106							24.075			24.075	
104107	4.726.940	4.726.940		4.726.940			115.751.015	36.944.859		72.806.146	1.671.840
104108							14.770.606	3.251.185		11.519.421	379.200
104109							17.400.000	15.595.956		1.804.042	1.010.280
104110	3.963.480	3.876.450		3.876.450		87.030	21.463.480	16.612.405		4.851.075	4.736.700
104113							2.000.000	1.005.700		994.300	
104114							500.000	500.000			
104117							14.466.510	5.808.080		8.658.430	
104119							6.000.000	4.568.845		1.431.155	708.300
104120	3.146.000	2.804.000	180.000	2.984.000			16.646.000	8.558.250		8.087.750	7.850.080
104121	2.426.400	1.426.400	1.000.000	2.426.400		162.000	6.209.072	5.209.072		1.000.000	1.000.000
104122							167.200			167.200	
104123							4.000.000			4.000.000	
104127	556.000	556.000		556.000			41.940.070	6.731.788		35.208.282	444.000
104128							1.415.020			1.415.020	
104129							4.000.000	108.000		3.892.000	504.000
104130	4.947.010	4.947.010		4.947.010			65.787.010	42.793.225		22.993.785	22.993.785
104131	5.920.030	5.840.030		5.840.030		80.000	20.591.670	20.445.780		145.890	
104132							8.153.083	3.990.910		4.162.173	



## XIV LEGISLATURA - DISEGNI DI LEGGE E RELAZIONI - DOCUMENTI

CAPITOLO	S P E S E										G E S T I O N E D I C A S S A			TOTALE DEI RESIDUI PASSIVI AL TERMINE DELL'ESERCIZIO
	G E S T I O N E D E I R E S I D U I P A S S I V I					G E S T I O N E					D I F F E R E N Z E R I S P E T T O A L L E P R E V I S I O N I			
	RESIDUI ALL'INIZIO DELL'ESERCIZIO	PAGATI	RIMASTI DA PAGARE	TOTALI	VARIAZIONI	PREVISIONI	PAGAMENTI	IN +	IN -	IN +	IN -			
13	14	15 (16-14)	16 (14+15)	17 (16-13)	18 (13-16)	19	20	21 (20-19)	22 (19-20)	23 (9+15)				
104133						32.000.000	257.500		31.742.500					
104135	780.000	420.000	360.000	780.000		780.000	420.000		360.000		360.000			
104137	4.067.040	4.067.040		4.067.040		81.382.537	46.308.420		35.074.117		1.120.980			
104138						4.028.237	2.508.290		1.519.947					
104139						10.000.000	7.603.220		2.396.780		252.000			
104160														
104161	14.270.000	14.270.000		14.270.000		18.570.000	18.570.000							
104164	12.000.000	12.000.000		12.000.000		27.000.000	27.000.000							
104169						14.000.000	6.000.000		8.000.000					
104170						2.000.000	1.840.322		159.678					
104177						75.378			75.378					
104180	20.585.896	10.645.620	9.940.276	20.585.896		37.971.496	16.913.232		21.058.264		9.940.276			
104184	14.880.000	14.880.000		14.880.000		14.880.000	14.880.000							
104187						5.000.000	5.000.000							
104190														
104200						7.900.000	4.974.820		2.925.180		1.925.180			
104210														
104220														
104224						600.000	335.600		264.400					
104230	1.632.000	1.632.000		1.632.000		5.432.000	2.198.400		3.233.600		3.233.600			
104236						174.000	174.000							
104237	1.440.000	1.440.000		1.440.000		3.500.000	1.440.000		2.060.000					
Tot. Cat. 4	222.323.866	209.413.655	11.480.276	220.893.931	1.429.935	1.528.980.727	890.370.739		638.409.988		243.926.017			



## XIV LEGISLATURA - DISEGNI DI LEGGE E RELAZIONI - DOCUMENTI

CODICE	DESCRIZIONE	SPESSE										
		PREVISIONI				SOMME IMPEGNATE			DIFFERENZE RISPETTO ALLE PREVISIONI			
		INIZIALI	VARIAZIONI		DEFINITIVE	PAGATE	RIMASTE DA PAGARE	TOTALI IMPEGNI	IN -			
			IN AUMENTO	IN DIMINUIZIONE					IN +	IN -		
4	5 (7-4)	6 (4-7)	7 (4+5-6)	8	9 (10-8)	10 (8+9)	11 (10-7)	12 (7-10)				
10000	- Borse di studio	59.500.000	70.500.000	7.500.000	122.500.000	74.250.000	76.250.000	46.250.000				
	- Totale Categoria 5 - Oneri finanziari	59.500.000	70.500.000	7.500.000	122.500.000	74.250.000	76.250.000	46.250.000				
10020	- Interessi passivi su c/c bancari											
10030	- Spese e commissioni bancarie	9.000.000	4.000.000		13.000.000	2.444.953	13.000.000					
	- Totale Categoria 7 - Oneri tributari	9.000.000	4.000.000		13.000.000	2.444.953	13.000.000					
10010	- Imposte, tasse e tributi vari	42.600.000			42.600.000	30.898.025	34.485.775	14.116.225				
	- Totale Categoria 5 - Poste correttive e compensative di entrate correnti	42.600.000			42.600.000	30.898.025	34.485.775	14.116.225				
10010	- Restituzione e rimborsi vari											
10010	- Somme non classificabili in altre voci											
10020	- Fondo di riserva	7.253.000	45.420	6.170.600	1.127.820			1.127.820				
10050	- Altre spese non classificabili	1.000.000			1.000.000	471.578	471.578	528.422				
	- Totale Categoria 10 - TOTALE	8.253.000	45.420	6.170.600	2.127.820	471.578	471.578	1.656.242				
	TITOLO 2 - SPESE IN CONTO CAPITALE	2.197.793.292	1.529.805.489	180.763.557	3.546.835.224	2.082.709.351	2.439.148.395	1.107.686.339				
11010	- Acquisizione beni di uso durevole ed opere immobiliari											
	- Acquisto terreni											
11040	- Spese progettazione e costruzione immobili	372.069.271		67.000.700	305.068.571			305.068.571				
11050	- Ricostruzione, ripristino, trasformazione immobili											
11059	- Ricostr. riprist. trasformazione immobili Programma P.O.H.	372.069.271	29.580.000	67.000.700	29.580.000	29.580.000	29.580.000	305.068.571				
	- Totale Categoria 11 - Acquisizione di immobilizzazioni tecniche	372.069.271	29.580.000	67.000.700	334.648.571	29.580.000	29.580.000	305.068.571				
12010	- Acquisto mobili, arredi, macchine ufficio		40.500.000		40.500.000	11.325.000	28.240.400	12.259.600				
12014	- Acquisto mobili - Progetto Regione Liguria		1.000.000		1.000.000	498.000	498.000	502.000				

## XIV LEGISLATURA - DISEGNI DI LEGGE E RELAZIONI - DOCUMENTI

SPESSE

CAPITOLO CODICE	G E S T I O N E D E I R E S I D U I P A S S I V I				G E S T I O N E D I C A S S A				TOTALE DEI RESIDUI PASSIVI AL TERMINE DELL'ESERCIZIO	
	RESIDUI ALL'INIZIO DELL'ESERCIZIO	PAGATI	RIMASTI DA PAGARE	TOTALI	V A R I A Z I O N I		P A G A M E N T I	D I F F E R E N Z E R I S P E T T O A L L E P R E V I S I O N I		
					IN +	IN -		IN +		IN -
13	14	15 (16-14)	16 (14+15)	17 (16-13)	18 (13-16)	19	20	21 (20-19)	22 (19-20)	23 (9+15)
105010						122.500.000	76.250.000		46.250.000	
Tot. Cat. 5						122.500.000	76.250.000		46.250.000	
107020										
107030	8.339.000	8.339.000		8.339.000		21.339.000	10.782.953		10.555.047	10.555.047
Tot. Cat. 7	8.339.000	8.339.000		8.339.000		21.339.000	10.782.953		10.555.047	10.555.047
108010	2.119.000	2.119.000		2.119.000		50.719.000	33.017.025		17.701.975	3.585.750
Tot. Cat. 8	2.119.000	2.119.000		2.119.000		50.719.000	33.017.025		17.701.975	3.585.750
109010										
110020						1.127.820			1.127.820	
110050						1.000.000	471.578		528.422	
Tot. Cat. 10						2.127.820	471.578		1.656.242	
TOT. III. 1	352.213.574	339.557.363	17.226.276	350.783.639	1.429.935	3.899.048.798	2.416.266.714		1.482.782.084	379.665.310
III. 2										
211010										
211040						305.068.571			305.068.571	
211050	137.340.150	72.104.110	65.236.040	137.340.150		137.340.150	72.104.110		65.236.040	65.236.040
211059						29.580.000	29.580.000			
Tot. Cat. 11	137.340.150	72.104.110	65.236.040	137.340.150		471.988.721	101.684.110		370.304.611	65.236.040
212010	62.094.200	61.518.200	576.000	62.094.200		102.594.200	72.843.200		29.751.000	17.491.400
212014						1.000.000	498.000		502.000	

## XIV LEGISLATURA - DISEGNI DI LEGGE E RELAZIONI - DOCUMENTI

CODICE	DESCRIZIONE	SPESSE											DIFFERENZE	
		CAPITULO				GESTIONE				COMPENSA			RISPETTO ALLE	
		PREVISIONI				SOMME IMPEGNATE				IN +			PREVISIONI	
		INIZIALI	IN AUMENTO	IN DIMINUZIONE	DEFINITIVE	PAGATE	RIMASTE DA PAGARE	TOTALI IMPEGNI	10 (8+9)	11 (10-7)	12 (7-10)	IN -	IN +	
		4	5 (7-4)	6 (4-7)	7 (4+5-6)	8	9 (10-8)	10 (8+9)	11 (10-7)	12 (7-10)				
212019	- Acq. mobili, arredi e macchine ufficio Programma P.O.M.	10.000.000	15.000.000		25.000.000	3.979.000		3.979.000				21.022.000		
212020	- Acquisto libri e pubblicazioni per la biblioteca	35.200.000	6.097.750		41.297.750	36.803.182	3.623.850	40.427.032				870.718		
212027	- Acq. libri e pubblicazioni per la biblioteca Progetto finalizzato floricoltura	4.002.336		1.000.000	3.002.336	503.330		503.330				2.499.006		
212030	- Acquisto macchine, attrezzature scientif. e tecn.		78.566.700		78.566.700	9.006.500	67.923.920	76.924.420				1.635.299		
212037	- Acquisto macchine, attrezzature scientif. e tecn. Progetto finalizzato floricoltura		349.080		349.080							349.080		
212039	- Acquisto macchine, attrezzature scientif. e tecn. Programma P.O.M.	6.000.000			6.000.000	337.920		337.920				7.662.080		
212040	- Acquisto macchine e attrezzature agricole		50.000.000		50.000.000	9.620.000	35.640.000	45.260.000				4.740.000		
212044	- Acquisto macchine e attrezzature agricole Progetto lotta integrata Regione Liguria		1.600.000		1.600.000	1.560.000		1.560.000				40.000		
212047	- Acquisto macchine e attrezzature agricole Progetto finalizzato floricoltura													
212049	- Acq. macchine ed attrezzature agricole Programma P.O.M.	61.000.000		44.580.000	16.420.000	14.136.000		14.136.000				2.284.000		
212050	- Acquisto automezzi		58.000.000		58.000.000	57.300.000		57.300.000				700.000		
	Cat. 14 - Concessione di crediti e anticipazioni	118.202.336	251.107.530	45.580.000	323.729.866	145.061.932	124.103.170	249.165.102				54.564.744		
214020	- Pagamenti premi polizza assicurativa per il fondo indennità di licenziamento operai													
214050	- Versamenti presso la Tesoreria di Stato													
214070	- Versamento Compagnie assicurazione del fondo indennità di anzianità operai		14.401.860		14.401.860	9.900.000	4.501.860	14.401.860				1.350.853		
215010	- Indennità di anzianità e similari al personale cessato dal servizio		1.000.000		1.500.000	149.147		149.147				2.597.394		
215012	- Indennità anzianità personale cessato dal servizio	500.000			500.000									
215017	- Indenn. anzianità personale cessato dal servizio Progetto finalizzato floricoltura	5.000.000	3.694.005	582.189	8.111.816	5.514.422		5.514.422				327.189		
215019	- Indennità anzianità personale cessato dal servizio Programma P.O.M.	1.500.000			1.500.000	1.172.811		1.172.811						
	- Totale Categoria 15 - TITOLO 2 - PARTITE DI GIRO	7.000.000	19.095.865	582.189	25.513.676	16.736.380	4.501.860	21.238.240				4.275.436		
		497.271.607	299.783.395	113.162.889	683.892.113	191.378.312	128.665.030	319.983.342				363.908.771		



## XIV LEGISLATURA - DISEGNI DI LEGGE E RELAZIONI - DOCUMENTI

CODICE	DESCRIZIONE	G E S T I O N E D I C O M P E T E N Z A										DIFFERENZE RISPETTO ALLE PREVISIONI	
		P R E V I S I O N I			S O M M E I M P E G N A T E							IN +	IN -
		INIZIALI	V A R I A Z I O N I		DEFINITIVE	PAGATE	RIMASTE DA PAGARE	TOTALI IMPERNI					
			IN AUMENTO	IN DIMINUZIONE					7 (4+5-6)	8	9 (10-8)	10 (8+9)	11 (10-7)
		4	5 (7-4)	6 (4-7)	7 (4+5-6)	8	9 (10-8)	10 (8+9)	11 (10-7)	12 (7-10)			
	Cat. 21 - Spese aventi natura di partite di giro												
421010	- Ritenute erariali	173.000.000			173.000.000	164.187.068		164.187.068					8.812.932
421020	- Ritenute assistenziali e previdenziali	70.000.000			70.000.000	26.357.053	54.337.499	80.696.557	10.696.557				
421060	- Anticipazione fondo economato	2.500.000			2.500.000	2.500.000		2.500.000					
421070	- Anticipazioni Sezioni Operative Periferiche												
	- Totale Categoria 21 -	245.500.000			245.500.000	193.046.126	54.337.499	247.383.625	10.696.557				8.812.932
	- TOTALE TITOLO 4 -	245.500.000			245.500.000	193.046.126	54.337.499	247.383.625	10.696.557				8.812.932

XIV LEGISLATURA - DISEGNI DI LEGGE E RELAZIONI - DOCUMENTI

SPESIE

CAPITOLO	GESTIONE DEI RESIDUI PASSIVI				GESTIONE DI CASSA				TOTALE DEI RESIDUI PASSIVI AL TERMINE DELL'ESERCIZIO		
	RESIDUI ALL'INIZIO DELL'ESERCIZIO	PAGATI	RIMASTI DA PAGARE	TOTALI	VARIAZIONI		PAGAMENTI	DIFFERENZE RISPETTO ALLE PREVISIONI			
					IN +	IN -		IN +		IN -	
CODICE	13	14	15 (16-14)	16 (14+15)	17 (16-13)	18 (13-16)	19	20	21 (20-19)	22 (19-20)	23 (9+15)
421010							175.000.000	154.487.358		9.812.932	
421020	60.196.908	52.858.634	7.338.274	60.196.908			130.196.908	79.217.692		50.979.216	61.675.773
421060							2.500.000	2.500.000			
421070											
Tot. Col. 21	60.196.908	52.858.634	7.338.274	60.196.908			305.696.908	245.904.760		59.792.148	61.675.773
TOT. TIT. 4	60.196.908	52.858.634	7.338.274	60.196.908			305.696.908	245.904.760		59.792.148	61.675.773

XIV LEGISLATURA - DISEGNI DI LEGGE E RELAZIONI - DOCUMENTI

SPESSE

C A P I T O L O		E S S I O N E D I C O M P E T E N Z A									
CODICE	D E S C R I Z I O N E	P R E V I S I O N I				S O M M E I M P E G N A T E			D I F F E R E N Z E R I S P E T T O A L L E P R E V I S I O N I		
		I N I Z I A L I	V A R I A Z I O N I		D E F I N I T I V E	P A G A T E	R I M A S T E D A P A G A R E	T O T A L I I M P E G N I	I N +	I N -	
			I N A U M E N T O	I N D I M I N U Z I O N E							11 (10-7)
		4	5 (7-4)	6 (4-7)	7 (4+5-6)	8	9 (10-8)	10 (8+9)	11 (10-7)	12 (7-10)	
-	Riepilogo dei titoli -										
-	TITOLO	2.197.793.292	1.529.805.499	180.763.557	3.546.835.224	2.082.709.354	356.439.034	2.439.148.388		1.107.685.839	
-	TITOLO	497.271.667	299.732.395	113.162.899	883.895.113	191.578.312	122.605.030	319.983.342		563.908.771	
-	TITOLO	245.500.000			245.500.000	193.046.126	54.337.499	247.383.625	10.696.557	8.812.932	
-	TOTALE GENERALE	2.940.564.899	1.829.598.894	293.926.446	4.476.227.337	2.467.133.789	539.381.563	3.006.515.352	10.696.557	1.480.408.542	

S P E S E

CAPITOLO	G E S T I O N E D E I R E S I D U I P A S S I V I				G E S T I O N E D I C A S S A				TOTALE DEI RESIDUI PASSIVI AL TERMINE DELL'ESERCIZIO		
	RESIDUI ALL'INIZIO DELL'ESERCIZIO	PAGATI	RIMASTI DA PAGARE	TOTALI	V A R I A Z I O N I		P A G A M E N T I	D I F F E R E N Z E R I S P E T T O A L L E P R E V I S I O N I			
					IN +	IN -		IN +		IN -	
CODICE	13	14	15 (16-14)	16 (14+15)	17 (16-13)	18 (13-16)	19	20	21 (20-19)	22 (19-20)	23 (9+13)
RIEP. TITOLI											
- TITOLO 1 -	352.213.574	332.557.563	17.226.276	350.783.639		1.429.735	3.899.048.798	2.416.266.714		1.482.782.084	373.665.210
- TITOLO 2 -	382.771.086	315.575.915	45.812.040	391.687.055		1.084.031	1.666.652.199	507.253.327		559.409.872	194.417.070
- TITOLO 4 -	60.196.908	52.858.634	7.338.274	60.196.908			305.698.908	245.904.760		59.792.148	61.675.773
TOTALE GENER.	795.181.568	702.291.012	90.376.590	792.667.602		2.513.766	5.271.408.905	3.169.424.801		2.101.984.104	629.758.153



## SITUAZIONE PATRIMONIALE AL 31-12-00

ATTIVITA'	consistenze		differenze	
	al 1-1-2000	al 31-12-2000	in più	in meno
<b>DISPONIBILITA' LIQUIDE</b>				
Casse	689.801.511	355.447.527		334.353.984
Banche				
Conti correnti postali				
Altri conti correnti				
	689.801.511	355.447.527		334.353.984
<b>RESIDUI ATTIVI</b>				
Crediti verso lo Stato ed altri enti	1.405.125.055	1.745.821.950	345.692.895	
Crediti verso iscritti, soci e terzi contribuenti				
Crediti verso acquirenti, utenti ecc.				
Crediti diversi	3.000.000	3.000.000		
	1.405.125.055	1.751.821.950	345.692.895	
<b>CREDITI BANCARI E FINANZIARI</b>				
Depositi vincolati				
Mutui ed anticipazioni attive				
Crediti per annualità, semestralità, ecc. scontate a terzi				
Prestiti al personale				
Crediti verso gestioni autonome				
Depositi cauzionali	3.064.122	3.064.122		
Crediti diversi bancari e finanziari				
	3.064.122	3.064.122		

ATTIVITA'	consistenze		differenze	
	al 1-1-2000	al 31-12-2000	in più	in meno
<b>RIMANENZE ATTIVE D'ESERCIZIO</b>				
Rimanenze di prodotti				
Rimanenze di materie prime e materiali us consumo				
Rimanenze di viveri				
Rimanenze diverse				
Risconti attivi				
<b>INVESTIMENTI MOBILIARI</b>				
Partecipazioni azionarie				
Conferimenti e quote in altri enti				
Titoli emessi o garantiti dallo Stato ed assimilati				
Obbligazioni e cartelle fondiariae				
Buoni postali				
Altri titoli di credito	593.550.625	625.026.729	41.577.964	9.901.860
	593.550.625	625.026.729	41.577.964	9.901.860
<b>IMMOBILI</b>				
Edifici - <u>Beni ass. per fondi rustici</u>	5.661.410.384	5.997.322.539	399.714.952	63.802.777
Costruzioni in corso				
Diritti reali				
Terreni	1.794.902.520	1.794.902.520		
	7.456.312.904	7.792.225.059	399.714.952	63.802.777

## SITUAZIONE PATRIMONIALE AL 31-12-00

ATTIVITA'	consistenze		differenze	
	al 1-1-2000	al 31-12-2000	in più	in meno
<b>IMMOBILIZZAZIONI TECNICHE</b>				
Impianti, attrezzature e macchinari	620.501.078	766.216.702	145.715.630	
Automezzi	230.277.842	116.143.197	114.134.645	230.277.842
Mobili e macchine d'ufficio	345.622.389	423.019.419	77.397.030	122.070
Bestiame	11.094.000			11.094.000
Materiali bibliografici	390.202.732	421.289.739	41.167.007	80.000
	1.598.319.941	1.736.669.057	382.345.028	241.995.912
<b>ALTRI COSTI PLURIENNALI</b>				
Spese di costituzione, ampliamento e riorganizzazione				
Costi e perdite emissione prestiti				
Costi pluriennali diversi				
<b>TOTALE ATTIVITA'</b>	11.747.178.158	12.266.254.444	1.169.130.839	650.054.533
<b>DEFICIT PATRIMONIALE</b>				
Disavanzo economico esercizi precedenti				
Disavanzo economico dell'esercizio				
<b>TOTALE A PAREGGIO</b>	11.747.178.158	12.266.254.444	1.169.130.839	650.054.533

## SITUAZIONE PATRIMONIALE AL 31-12-00

ATTIVITA'	consistenze		differenze	
	al 1-1-2000	al 31-12-2000	in più	in meno
CONTI D'ORDINE Valori di terzi depositati a cauzione, a garanzia, ecc. Conti diversi				

## SITUAZIONE PATRIMONIALE AL 31-12-00

PASSIVITA'	consistenze		differenze	
	al 1-1-2000	al 31-12-2000	in più	in meno
<b>DEBITI DI TESORERIA</b>				
Anticipazioni del tesoriere				
Scoperti di conto corrente				
<b>RESIDUI PASSIVI</b>				
Debiti verso lo Stato ed altri enti	207.181.616	172.762.915		34.418.701
Debiti verso iscritti, soci e terzi per prestazioni dovute	35.465.896	40.556.827	5.090.931	
Debiti verso fornitori	552.534.056	416.438.411		136.095.645
Debiti verso terzi per prestazioni ricevute				
Debiti diversi				
	795.181.568	629.758.153	5.090.931	170.514.346
<b>DEBITI BANCARI E FINANZIARI</b>				
Mutui ed anticipazioni passive				
Obbligazioni in circolazione				
Debiti verso il personale per depositi				
Debiti verso gestioni autonome				
Debiti diversi bancari e finanziari				
<b>RIMANENZE PASSIVE DI ESERCIZIO</b>				
Riserve tecniche				

## SITUAZIONE PATRIMONIALE AL 31-12-00

PASSIVITA'	consistenze		differenze	
	al 1-1-2000	al 31-12-2000	in più	in meno
Risconti passivi				
FONDI DI ACCANTONAMENTI VARI				
Fondo liquidazione indennità anzianità personale	595.550.625	625.026.729	31.476.104	
Fondo imposte e tasse				
Fondi rischi				
Fondi per accantonamenti diversi				
	595.550.625	625.026.729	31.476.104	
POSTE RETTIFICATIVE DELL'ATTIVO				
Fondo svalutazione crediti				
Fondo svalutazione titoli e partecipazioni				
Fondo ammortamento immobili	145.052.112	155.082.902	10.030.790	
Fondo ammortamento impianti, attrezzature e macchinari	72.006.952	61.208.592		10.798.360
Fondo ammortamento automezzi, mobili e macchinari d'ufficio	25.828.273	31.296.245	5.467.972	
	242.887.337	247.587.739	15.498.762	10.798.360
TOTALE PASSIVITA'	1.621.619.530	1.502.372.621	52.065.797	181.312.706
PATRIMONIO NETTO				
Fondo di dotazione	9.374.756.416	10.115.558.628	740.802.212	

## SITUAZIONE PATRIMONIALE AL 31-12-00

PASSIVITA'	consistenze		differenze	
	al 1-1-2000	al 31-12-2000	in più	in meno
Riserve obbligatorie				
Riserve facoltative				
Fondo rivalutazione conguaglio monetario				
Avanzo economico esercizi precedenti	740.802.212			740.802.212
Avanzo economico dell'esercizio		648.323.195	648.323.195	
	10.115.558.628	10.763.881.823	1.389.125.407	740.802.212
TOTALE A PAREGGIO	11.747.178.158	12.266.254.444	1.441.191.204	922.114.918
CONTI D'ORDINE				
Terzi per valori depositati a cauzione, a garanzia, ecc.				
Conti diversi				

**CONTO ECONOMICO PER L'ESERCIZIO 2000**

## Parte prima: ENTRATE E SPESE FINANZIARIE CORRENTI

## TITOLO 1 - ENTRATE CONTRIBUTIVE

Categoria 1 - Aliquote contributive datori lavoro e/o iscritti	£.
Categoria 2 - Quota di partecipazione degli iscritti all'onere di specifiche gestioni	£.

## TITOLO 2 - ENTRATE DERIVANTI DA TRASFERIMENTI CORRENTI

Categoria 3 - Trasferimenti da parte dello Stato	£.	2.587.650.000
Categoria 4 - Trasferimenti da parte delle Regioni	£.	90.380.000
Categoria 5 - Trasferimenti da parte dei Comuni e delle Province	£.	
Categoria 6 - Trasferimenti da parte di altri Enti	£.	225.000.000

## TITOLO 3 - ALTRE ENTRATE

Categoria 7 - Entrate derivanti dalla vendita di beni e dalla prestazione di servizi	£.	7.480.000
Categoria 8 - Redditi e Proventi Patrimoniali	£.	7.321.007
Categoria 9 - Poste correttive e compensative di spese correnti	£.	5.647.225
Categoria 10 - Entrate non classificabili in altre voci	£.	

Totale parte prima £. 2.923.476.232

## TITOLO 1 - SPESE CORRENTI

Categoria 1 - Spese per gli organi dell'Ente	£.	79.484.978
Categoria 2 - Oneri per il personale in servizio	£.	1.315.605.529
Categoria 3 - Oneri per il personale in quiescenza	£.	6.249.700
Categoria 4 - Spese per l'acquisto di beni di consumo e servizi	£.	913.602.825
Categoria 5 - Spese per prestazioni istituzionali	£.	76.250.000
Categoria 6 - Trasferimenti passivi	£.	
Categoria 7 - Oneri finanziari	£.	13.000.000
Categoria 8 - Oneri tributari	£.	34.483.775
Categoria 9 - Poste correttive e compensative di entrate correnti	£.	
Categoria 10 - Somme non classificabili in altre voci	£.	471.578

Totale parte prima £. 2.439.148.385



## XIV LEGISLATURA - DISEGNI DI LEGGE E RELAZIONI - DOCUMENTI

## CONTO ECONOMICO PER L'ESERCIZIO 2000

Parte seconda : COMPONENTI CHE NON DANNO LUOGO A MOVIMENTI FINANZIARI

A) ENTRATE ACCERTATE IN PREC. ESERCIZI E DI PERTINENZA DELL'ESERCIZIO			
-- Somme da destinare ad interventi immobiliari	£.		
-- Accertamenti contribuiti progetti pluriennali	£.		
	Totale	£.	
B) PRODUZIONI E MOVIMENTI INTERNI			
--	£.		
	Totale	£.	
C) TRASFERIMENTI ATTIVI IN NATURA			
-- Vendita immobili	£.		
	Totale	£.	
D) VARIAZIONI PATRIMONIALI STRAORDINARIE			
-- SOPRAVVENIENZE ATTIVE: Acquisizioni patrimoniali	£.	490.516.947	
--                                   : Maggiori Residui attivi	£.		
--                                   : Errato magg. scarico bene	£.		
--                                   : Aumento polizza T.F.R.	£.	41.377.964	
-- INSUSSISTENZE PASSIVE : Minori ammortamenti	£.	10.798.360	
--                                   : Minor debito T.F.R.	£.		
--                                   : Minori residui passivi	£.	2.513.966	
-- DEPOSITI CAUZIONALI : Per affitti	£.		
	Totale	£.	545.207.237
E) SPESE IMPEGNATE DI COMPETENZA DI SUCCESSIVI ESERCIZI			
--	£.		
	Totale	£.	
	Totale parte seconda	£.	545.207.237

## XIV LEGISLATURA - DISEGNI DI LEGGE E RELAZIONI - DOCUMENTI

## CONTO ECONOMICO PER L'ESERCIZIO 2000

Parte seconda : COMPONENTI CHE NON DANNO LUOGO A MOVIMENTI FINANZIARI

A) SPESE DI COMPETENZA, IMPEGNATE IN PRECEDENTI ESERCIZI		
-- Impegni a residui di progetti pluriennali	£.	
	Totale	£.
B) PRODUZIONI E MOVIMENTI INTERNI		
--	£.	
	Totale	£.
C) TRASFERIMENTI PASSIVI IN NATURA		
--	£.	
	Totale	£.
D) AMMORTAMENTI E DEPERIMENTI		
-- IMMOBILI	£.	10.030.790
-- IMPIANTI, ATTREZZATURE E MACCHINARI	£.	
-- AUTOMEZZI, MOBILI E MACCHINE	£.	5.467.972
-- DIVERSI	£.	
	Totale	£. 15.498.762
E) SVALUTAZIONI E DEPERIMENTI		
-- SVALUTAZIONE CREDITI	£.	
-- DEPREZZAMENTO IMMOBILI, IMPIANTI E MACCHINE	£.	
-- ELIMINAZIONE BENI NON AMMORTIZZATI	£.	14.255.676
	Totale	£. 14.255.676
F) ACCANTONAMENTI PER ONERI PRESUNTI DI COMPETENZA		
--	£.	
	Totale	£.

## CONTO ECONOMICO PER L'ESERCIZIO 2000

Parte seconda : COMPONENTI CHE NON DANNO LUOGO A MOVIMENTI FINANZIARI

G) QUOTA DELL'ESERCIZIO PER L'ADEGUAMENTO DEL FONDO INDENNITA' ANZIANITA' PERSONALE			
--	: Maggiore impegno per T.F.R.	£.	31.476.104
--	: Prelevamento polizza T.F.R.	£.	9.901.860
	Totale	£.	41.377.964
H) VARIAZIONI PATRIMONIALI STRAORDINARIE			
--	SOPRAVVENIENZE PASSIVE: Maggiori residui passivi	£.	
--	:Eccedenza impegni su accer- tamenti in c/capitale	£.	310.081.482
--	INSUSSISTENZE ATTIVE : Minori residui attivi	£.	5
	Totale	£.	310.081.487
I) ENTRATE ACCERTATE NELL'ESERCIZIO DI PERTINENZA DI SUCCESSIVI ESERCIZI			
--		£.	
	Totale	£.	
	Totale parte seconda	£.	381.213.889
	Totale generale entrate	£.	3.468.685.469
	Totale generale spese	£.	2.820.362.274
	Avanzo economico	£.	648.323.195
	Totale a pareggio	£.	3.468.685.469

## XIV LEGISLATURA - DISEGNI DI LEGGE E RELAZIONI - DOCUMENTI

## LISTA RESIDUI ATTIVI PER L'ANNO 2000

SEZ. N° ACC.	COD. CAP.	DESCRIZIONE	DEBITORE	AMMONTARE	VARIAZIONI	PIECOSCO	DA RISCUOTERE	N° REV.	DATA REV.
0900	00023	414030	ANNO 1988 Deposito cauzionale affitto uffici (SOP Palermo)	TOTALE CAPITOLO 3.000.000 TOTALE ANNO 3.000.000 TOTALE PARZIALE 3.000.000			3.000.000 3.000.000 3.000.000 3.000.000		
0900	00213	515010	ANNO 1992 Saldo contributo lavori Sede	MINISTERO POLITICHE AGRICOLE TOTALE CAPITOLO 20.895.810 TOTALE ANNO 20.895.810 TOTALE PARZIALE 22.895.810			20.895.810 20.895.810 20.895.810 22.895.810		
0900	00153	204011	ANNO 1996 Contributo 5) b	REGIONE LIGURIA TOTALE CAPITOLO 150.000.000 TOTALE ANNO 150.000.000 TOTALE PARZIALE 173.895.810		150.000.000 150.000.000 150.000.000 150.000.000		173 278	16/08/00 11/12/00
0900	00219	203020	ANNO 1997 Borse di studio D.M. 277/724/97 del 24 luglio 1997	MINISTERO POLITICHE AGRICOLE TOTALE CAPITOLO 69.000.000 TOTALE ANNO 69.000.000			69.000.000 69.000.000		
0900	00335	204012	Contr. prove prot. varietà rose 97	REGIONE LIGURIA TOTALE CAPITOLO 30.300.000 TOTALE ANNO 30.300.000		30.300.000 30.300.000		179	21/08/00
0900	00227	515010	Saldo ristrutturazione Villa Bel Respiro D.M. 568/7232/96	MINISTERO POLITICHE AGRICOLE TOTALE CAPITOLO 30.660.300 TOTALE ANNO 129.760.300 TOTALE PARZIALE 303.856.110		30.660.300 30.660.300 30.300.000 180.300.000	30.660.300 30.660.300 99.660.300 123.556.110		
0900	00157	203020	ANNO 1998 Proroga 3° anno borsa Venturi	MINISTERO POLITICHE AGRICOLE TOTALE CAPITOLO 9.000.000 TOTALE ANNO 9.000.000			9.000.000 9.000.000		
0900	00043	203025	Contrib. tecnolog. avanzate in propagazione	MINISTERO POLITICHE AGRICOLE TOTALE CAPITOLO 3.588.290 TOTALE ANNO 3.588.290		3.588.290 3.588.290		103	11/05/00

## XIV LEGISLATURA - DISEGNI DI LEGGE E RELAZIONI - DOCUMENTI

## LISTA RESIDUI ATTIVI PER L'ANNO 2000

SEZ. N° ACC.	COD. CAP.	DESCRIZIONE	DEBITORE	AMMONTARE	VARIAZIONI	RISCOSSO	DA RISCOUETERE	N° REV.	DATA REV.
<b>ANNO 1998</b>									
0900	00169	203027	Contributo programm. fin. e coord. di ricerca	MINISTERO POLITICHE AGRICOLE	20.500.000		20.500.000	79	11/04/00
0901	00190	203027	Contr. progr. fin. e coord. di ricerca	MINISTERO POLITICHE AGRICOLE	29.000.000		29.000.000	80	11/04/00
			TOTALE CAPITOLO		49.500.000		49.500.000		
0901	00678	204016	Contributo "Fronda recise"	S.S.S.U.P. SANT'ANNA	2.274.000		2.274.000	148	26/07/00
			TOTALE CAPITOLO		2.274.000		2.274.000		
0901	00355	206010	Saldo contributo progetto FLO	BIENNALE DEL FIORE DEL COMUNE DI PESCIA	12.000.000		12.000.000	144	3/09/00
			TOTALE CAPITOLO		12.000.000		12.000.000		
			TOTALE ANNO		74.362.290		74.362.290		
			TOTALE PARZIALE		380.218.400		380.218.400		
							9.000.000		
							132.554.110		
<b>ANNO 1999</b>									
0900	00173	203020	Proroga 3° anno borsa fascella	MINISTERO POLITICHE AGRICOLE	9.000.000		9.000.000		
			TOTALE CAPITOLO		9.000.000		9.000.000		
0900	00660	203027	Contr. programma finalizzato	MINISTERO POLITICHE AGRICOLE	59.854.340	-5	59.854.340	120	2/06/00
0900	00174	203027	Contributo finalizzato 2° anno attivita	MINISTERO POLITICHE AGRICOLE *** MOTIVO VARIAZIONE : arrotondamento fatto da Ministero	212.146.840	-5	212.146.840		
			TOTALE CAPITOLO		272.001.185		272.001.185		
0900	00057	204012	Contrib. attuazione prove garofani 99	REGIONE LIGURIA	11.250.000		11.250.000	147	25/07/00
0900	00058	204012	Contrib. attuazione prove rose 99	REGIONE LIGURIA	35.700.000		35.700.000	147	26/07/00
			TOTALE CAPITOLO		46.950.000		46.950.000		
0900	00318	204014	Progetto dimostrativo lotta AIMA	REGIONE LIGURIA	96.812.000		96.812.000	2	7/01/00
			TOTALE CAPITOLO		96.812.000		96.812.000		
0901	00320	204016	Contributo progetto fronde 2 anno	S.S.S.U.P. SANT'ANNA	9.060.000		9.060.000	149	26/07/00
			TOTALE CAPITOLO		9.060.000		9.060.000		
0902	00306	206019	Saldo contributo P.C.H.	UNIVERSITA' PALERMO	150.000.000		150.000.000		
			TOTALE CAPITOLO		150.000.000		150.000.000		
0900	00319	515010	Acq attrezzature DM 692/7241/99	MINISTERO POLITICHE AGRICOLE	303.467.340		303.467.340	62	31/03/00
			TOTALE CAPITOLO		303.467.340		303.467.340		
0900	00193	515017	Contributo prog. finalizz. 2° anno attivita	MINISTERO POLITICHE AGRICOLE	138.620.130		138.620.130		
			TOTALE CAPITOLO		138.620.130		138.620.130		
			TOTALE ANNO		1.025.910.655	-5	298.154.810		
			TOTALE PARZIALE		1.406.129.055	-5	545.817.100		
<b>ANNO 2000</b>									
0900	00145	203020	Proroga 3° anno "Allera"	MINISTERO POLITICHE AGRICOLE	9.000.000				
			TOTALE ANNO		9.000.000				
			TOTALE PARZIALE		9.000.000		9.000.000		

## XIV LEGISLATURA - DISEGNI DI LEGGE E RELAZIONI - DOCUMENTI

## LISTA RESIDUI ATTIVI PER L'ANNO 2000

SEZ. N° ACC. COD. CAP.	DESCRIZIONE	DEBITORE	AMMONTARE	VARIAZIONI	RISCOSSO	DA RISCOUTERE	N° REV. DATA REV.
<b>ANNO 2000</b>							
0900 00146 203020	Proroga 3° anno "Euglieri - Costantino"	MINISTERO POLITICHE AGRICOLE	16.500.000			16.500.000	
0900 00178 203020	Proroga 3° anno borsa "Bruna"	MINISTERO POLITICHE AGRICOLE	9.000.000			9.000.000	
		TOTALE CAPITOLO	34.500.000			34.500.000	
0900 00216 203027	Contr. progetto finalizz. 2000 -	MINISTERO POLITICHE AGRICOLE	445.450.000			445.450.000	
0901 00217 203027	Contr. progetto finalizz. 2000	MINISTERO POLITICHE AGRICOLE	93.500.000			93.500.000	
0902 00218 203027	Contr. progetto finalizz. 2000	MINISTERO POLITICHE AGRICOLE	60.000.000			60.000.000	
		TOTALE CAPITOLO	598.950.000			598.950.000	
0900 00219 204012	Convenzione "Certificaz. vegetali"	ISTITUTO REGIONALE FLORICOLTURA	37.500.000			37.500.000	
0900 00258 204012	Certificaz. vegetali 6 gar e 3 rose	REGIONE LIGURIA	4.050.000			4.050.000	
		TOTALE CAPITOLO	41.550.000			41.550.000	
0901 00122 204016	Contr. Reg. Tosc. "Fronde recise" 2000	S.S.S.U.P. SANT'ANNA	11.330.000			11.330.000	
		TOTALE CAPITOLO	11.330.000			11.330.000	
0902 00267 206013	Contributo progetto P.O.P.	I.T.E.S. REGIONE SICILIA	170.000.000			170.000.000	
		TOTALE CAPITOLO	170.000.000			170.000.000	
0900 00220 206017	Collezione "Risorse genetiche"	ISTITUTO SPERIMENTALE FRUITTICOLTURA	15.000.000			15.000.000	
		TOTALE CAPITOLO	15.000.000			15.000.000	
0900 00221 206018	Progetto biodiversita	CONSIGLIO NAZIONALE DELLE RICERCHE	12.000.000			12.000.000	
0904 00222 206018	Progetto biodiversita	CONSIGLIO NAZIONALE DELLE RICERCHE	3.000.000			3.000.000	
		TOTALE CAPITOLO	20.000.000			20.000.000	
0900 00140 308010	Frequenza forestiera maggio/luglio 2000	DI GUARDO ANGELO	180.000			180.000	
		TOTALE CAPITOLO	180.000			180.000	
		TOTALE ANNO	891.510.000			891.510.000	
		TOTALE GENERALE	2.327.639.055	-5	545.817.100	1.751.821.950	

## XIV LEGISLATURA - DISEGNI DI LEGGE E RELAZIONI - DOCUMENTI

## LISTA RESIDUI PASSIVI PER L'ANNO 2000

SEZ. N° INF.	COO. CAP.	DESCRIZIONE	CREDITORE	AMMONTARE	VARIAZIONI	PAGATO	DA PAGARE	N° MAR.	DATA MAR.
0900	00116	ANNO 1988 INCARICO PIANO PARTICOLAREGGIATO	GIORDANO Ing. FERDINANDO	5.000.000 5.000.000		5.000.000 5.000.000		995	17/08/00
			TOTALE CAPITOLO	5.000.000		5.000.000			
			TOTALE ANNO	5.000.000		5.000.000			
			TOTALE PARZIALE	5.000.000		5.000.000			
0900	00570	ANNO 1995 Perizia stato manutenzione immobili (villa)	GIORDANO Ing. FERDINANDO	4.165.000 4.165.000			4.165.000 4.165.000		
			TOTALE CAPITOLO	4.165.000			4.165.000		
			TOTALE ANNO	4.165.000			4.165.000		
			TOTALE PARZIALE	9.165.000		5.000.000	4.165.000		
0902	00104	ANNO 1997 Contributi previvi e ass.li operai	BANCA NAZIONALE DEL LAVORO C A U	5.201.129		5.201.129		562	11/05/00
0900	00597	Ristrutturazione Villa Bel Respiro	*** CREDITORI DIVERSI ***	5.201.129		5.201.129		562	11/05/00
0902	00104	ANNO 1997 Contributi previvi e ass.li operai	BANCA NAZIONALE DEL LAVORO C A U	43.631.000 43.631.000			43.631.000 43.631.000		
			TOTALE CAPITOLO	43.631.000			43.631.000		
			TOTALE ANNO	43.631.000			43.631.000		
			TOTALE PARZIALE	832.822 692.822		632.822 632.822		560	11/05/00
0902	00104	ANNO 1998 CAU IRPS	BANCA NAZIONALE DEL LAVORO C A U	49.464.950 58.629.950		5.833.950 10.833.950	43.631.000 47.796.000		
			TOTALE CAPITOLO	49.464.950		5.833.950	43.631.000		
			TOTALE ANNO	58.629.950		10.833.950	47.796.000		
			TOTALE PARZIALE	3.726.848		3.726.848		563	11/05/00
0902	90271	Fitti passivi	FORNITORI DIVERSI	3.726.848		3.726.848		1040	19/05/00
0900	01170	Manutenz. sist. comp. serra, sostit. sensori	AGRICONTROL DI BALBO & SECCO	23.546.820		23.546.820		564	23/03/00
0900	01301	Prestazioni professionali	*** CREDITORI DIVERSI ***	23.546.820		23.546.820		564	11/05/00
			TOTALE CAPITOLO	780.000		420.000	360.000	302	20/03/00
			TOTALE ANNO	780.000		420.000	360.000		
			TOTALE PARZIALE	5.775.276 5.775.276		5.775.276 5.775.276			

## XIV LEGISLATURA - DISEGNI DI LEGGE E RELAZIONI - DOCUMENTI

## LISTA RESIDUI PASSIVI PER L'ANNO 2000

SEZ. N°IMP. COD. CAP.	DESCRIZIONE	CREDITORE	AMMONTARE	VARIAZIONI	PAGATO	DA PAGARE	IP° PAHI.	DATA PAHI.
0900 01084 212020	ANNO 1998 Abb. riviste	INTERSCIENTIA	225.086 225.086		225.086 225.086		144	17/02/00
0902 90274 421020	CAU INPS	BANCA NAZIONALE DEL LAVORO C A U	5.495.499		4.495.202	1.189.297	1055 1249	19/09/00 15/11/00
		TOTALE CAPITOLO	5.495.499		4.495.202	1.189.297		
		TOTALE ANNO	39.798.530		38.443.954	7.394.573		
		TOTALE PARZIALE	98.388.479		42.247.966	55.120.573		
0900 01257 102060	ANNO 1999 Missioni estero Cervelli, Ruffoni, Giovannini	*** CREDITORI DIVERSI ***	10.364.000		10.364.000		145 159	17/02/00 25/02/00
0900 01258 102090	Contributi INPS per operaio	C.A.U. - CONTRIBUTO I.N.E.L.	69.959.787		69.959.787		271 433	16/03/00 18/04/00
0901 90441 102090	ONERI PREVIDENZIALI ED ASSISTENZIALI	I.N.S.S. - SEDE DI PISTOIA	15.779.945		15.779.945		533 537	11/05/00 11/05/00
0902 90297 102080	(CAU) INPS	BANCA NAZIONALE DEL LAVORO C A U	14.400.000		6.554.000	5.746.000	791	12/07/00
0900 01259 104010	Affitto azienda bagniaria	GALILEO PIETRO	100.139.732		94.393.732	5.746.000	1234	15/11/00
0902 90298 104010	Fitti passivi	FORNITORI DIVERSI	58.000.000		58.000.000		184 734	3/03/00 29/06/00
0900 01270 104020	Consumo energia elettrica	E.N.E.L. (zona di Imperia)	3.000.000		3.000.000		555	11/05/00
0901 90462 104020	SPESE ENERGIA ELETTRICA	E.N.E.L. ZONA DI PISTOIA	61.000.000		61.000.000		735	29/06/00
0902 90299 104020	EneI	ENEL COMPARTIMENTO DI PALERMO	14.442.000		10.442.000		72	26/01/00
0901 90426 104040	PULIZIE DIC/99	LA NUOVA SPLENDEnte	3.416.000		3.416.000		146 314	17/02/00 22/02/00
0901 90427 104040	VIGILANZA DIC/99	FIDES snc PISTOIA	640.000		640.000		540 540	11/05/00 11/05/00
		TOTALE CAPITOLO	14.498.000		14.498.000		793	12/07/00
		TOTALE CAPITOLO	588.000		588.000		566	11/05/00
		TOTALE CAPITOLO	192.000		192.000		542	11/05/00
		TOTALE CAPITOLO	780.000		780.000		542	11/05/00



XIV LEGISLATURA - DISEGNI DI LEGGE E RELAZIONI - DOCUMENTI

LISTA RESIDUI PASSIVI PER L'ANNO 2000

SEZ. I	IMP.	COD. CHF.	DESCRIZIONE	CREDITORE	AMMONTARE	VARIAZIONI	PAGATO	DA PAGARE	N° PARL.	DATA PARL.
0900	01271	104060	<b>ANNO 1999</b> Traffico telefonico	TELECOM ITALIA s.p.a.	9.612.000		9.612.000		8	7/01/00
0901	90453	104050	ESSE TELEFONICHE	TELECOM ITALIA S.P.A.	1.249.000		1.249.000		8	7/01/00
0902	90300	104050	Spese telefoniche	S.I.A.P. AB. PALERMO	2.100.000		2.100.000		8	7/01/00
				TOTALE CAPITOLO	12.961.000		12.961.000		8	7/01/00
0900	00923	104090	Sapone, carta igienica, tovaglioli e c	LICASA LINEA BEAUTY MED - di Borea Emilio	99.520		99.520		44	18/01/00
0900	01226	104090	Acquisto toner, cartucce, dischetti	CASCO s.r.l. di E. Cantarelli, F. Colombo & C.	322.600		322.600		10	7/01/00
0900	01237	104090	Acquisto rotoli pellicola, stegola	STARRUSCO F.lli	291.400		291.400		9	7/01/00
0901	90449	104090	D.C. N° 200 - RACCOLTORI	BRANDANI VANIA - CASA DELLA PENNA	73.200		73.200		321	22/02/00
0901	90453	104090	D.C. N° 204 - RISERVA, POS. IT	GI.MAR DI GIURLANI MICHELE & C. SAS	164.000		164.000		321	22/02/00
0902	90211	104090	Schede carburante e schede contabilità	PAPER O	50.400		50.400		545	11/02/00
0902	90242	104090	Traduzioni dall'italiano in inglese	CAMERIDGE ACADEMY	900.000		900.000		571	11/02/00
0902	90255	104090	Carta fax, matite, carta fotocopiatrice.....	DE MAGISTRIS SUCCESSORE VINCENZO BELLOTTI SPA	514.750		514.750		337	23/03/00
0902	90262	104090	Falce, stivali.....(in parte)	AVIAGRICOLA DI CITRANO VINCEIZO	62.950		62.950		337	23/03/00
				TOTALE CAPITOLO	2.479.220		2.479.220			
0901	90306	104097	D.C. N° 144 - DIAGRAMMI	S.I.A.P.	144.000		144.000		547	11/02/00
0902	90263	104099	Stivali, manico per zappa....(in parte)	TOTALE CAPITOLO	144.000		144.000			
				TOTALE CAPITOLO	266.050		266.050		338	23/03/00
0900	00942	104100	Acq. sacchi di terriccio	LONDRI RENATO	230.020		230.020		638	2/02/00
0900	00943	104100	Acq. bobine di ovatta	LICASA LINEA BEAUTY MED - di Borea Emilio	291.600		291.600		50	18/01/00
0900	01113	104100	Acq. sali MS, quorin, thidiazuron	MICROPOLI	834.480		834.480		48	18/01/00
0900	01115	104100	Acq. diethyl ether, etanol, pagenta	SIGMA ALDRICH ITALIA s.r.l.	601.200		601.200		12	7/01/00
0900	01116	104100	Acq. parafila, beute varie	UNILVETRO	642.450	-14.400	642.450		73	26/01/00
0900	01117	104100	Acq. crysai, pospe a mano, ecc	BELLUCCI CATERINA TUTTA NATURA	430.000	-114.650	315.350		147	17/02/00
0900	01238	104100	Acquisto cidial olio	LONDRI RENATO	50.000		50.000		45	18/01/00
0900	01239	104100	Agarose e Hinprep	LIFE TECHNOLOGIES s.r.l.	610.200		610.200		47	18/01/00
				TOTALE CAPITOLO	610.200		610.200		49	18/01/00

## XIV LEGISLATURA - DISEGNI DI LEGGE E RELAZIONI - DOCUMENTI

## LISTA RESIDUI PASSIVI PER L'ANNO 2000

SEC. N°IMP.	COD. CAR.	DESCRIZIONE	CREDITORE	AMMONTARE	VARIAZIONI	PAGATO	DA PAGARE	N° MAN.	DATA MAN.
<b>ANNO 1999</b>									
0900	01241	104100	Kit AFLP e core reagent	LIFE TECHNOLOGIES s.r.l.	1.030.200			49	18/01/00
0900	01242	104100	Sviluppo diapo	FOTO FLASH di MAGRI ROBERTA	13.000			75	26/01/00
0900	01243	104100	Potato dextrose	OXOID S.p.A. - Unipath -	424.800			76	26/01/00
0900	01244	104100	Cilindri, becker, portarubi	ISACCO SRL	319.800	-48.240		74	26/01/00
0900	01245	104100	Pinze,manici bisturi, cilindri	Mancata fornitura di carta bibbia	521.710	-52.415		213	8/03/00
0900	01247	104100	Etanolo e silice gel	ISACCO SRL	382.800			74	26/01/00
0900	01248	104100	Taq DNA polymerase	MINORE IMPORTO IN FATTURA	525.600			213	8/03/00
0900	01249	104100	pipette, platinum tag DNA	SIGMA ALDRICH ITALIA S.R.L.	622.200			73	26/01/00
0900	01250	104100	mini subcell, power pac		780.000			125	3/02/00
0901	90454	104100	O.C. N° 205 - TORRE, CICHETTE, TEOLO M. GUANTI	*** MOTIVO VARIAZIONE : Minore importo in fattura	597.000			549	11/05/00
0901	90455	104100	O.C. N° 206 - CORDINO, CARRIOLE	AGRAPIA CASTELLARE SRL	159.000			323	22/03/00
0901	90459	104100	O.C. N° 209 - IMBUI	PERONDI DOMERICO	428.000			323	22/03/00
0902	90256	104100	N. 10 sacchi di sgrapelette	F. FRANCESCHI	250.000			825	13/07/00
0902	90257	104100	N. 1 camion di vinacce esauste	EUROGARDEN (di MARGIO TERESA)	420.000			574	11/05/00
0902	90264	104100	Sacchi di substrato Humin..(in parte)	ITALLO VINCENZO AUTOTRASPORTI	35.420			574	11/05/00
				AVIAGRICOLA DI CITRANO VINCENZO	10.213.580	-289.705			
				TOTALE CAPITULO	57.600	-57.600			
0900	09363	104101	Test sierologici su geroifano	ISTITUTO REGIONALE FLORICOLTURA	1.036.800			14	7/01/00
0900	09367	104101	Poliestere, dischi, ecc	*** MOTIVO VARIAZIONE : Prestazione non più richiesta	283.200	-753.600			
				SIGMA ALDRICH ITALIA S.R.L.	283.200				
				TOTALE CAPITULO	1.094.400	-811.200			
0900	01277	104107	Tubicoltura e ART	LIFE TECHNOLOGIES s.r.l.	597.360			51	18/01/00
0900	01278	104107	Silice gel, diety ether	SIGMA ALDRICH ITALIA S.R.L.	475.200			15	7/01/00
0901	90460	104107	O.C. N° 209 - IMBUI	F. FRANCESCHI	349.600			530	11/05/00
0902	90237	104107	N.810 piante di Gerbere "Renata"	Azienda florovivaistica Bindi Sirio	1.692.900			324	22/03/00
0902	90260	104107	Vasi in plastica da 14, 16 e 18	BANAPLAST S.R.L.	660.000			339	23/03/00
0902	90265	104107	Sacchi substrato Humin.torba...(in parte)	AVIAGRICOLA DI CITRANO VINCENZO	951.880			575	11/05/00
				TOTALE CAPITULO	4.726.940			575	11/05/00
0900	01251	104110	Benzina, miscela dicembre 1999	SAMBITO GIOVANNI - STAZIONE SERVIZIO IP n. 1567	600.000	-87.030		78	26/01/00
0900	01252	104110	Candele, olio, testina	Minore importo in fattura	189.000			17	7/01/00
0900	01253	104110	Spazzole, cilindro, guarnizioni	AGRIMOTO SNC DI DE CARLI-TOGHINI	623.000			16	7/01/00
0901	90447	104110	O.C. N° 198 - ACQUISTO CARBURANTI	LORENZI DANILLO	296.500			16	7/01/00
0901	90450	104110	O.C. N° 201	SILVESTRI MARCO	296.500			552	11/05/00
				ASSOCIAZIONE IMPRESE DI MECCANIZZAZIONE AGRICOLA	1.500.000			803	12/07/00
0902	90225	104110	Carburante Ape e olio 127....	AIELLO ANTONINO	47.450			1421	18/12/00
0902	90234	104110	Carburante 127	AIELLO ANTONINO	80.600			1421	18/12/00
0902	90235	104110	Carburante FIAT Tipo	AIELLO ANTONINO	66.495			340	23/03/00
				TOTALE CAPITULO	66.495			340	23/03/00

## XIV LEGISLATURA - DISEGNI DI LEGGE E RELAZIONI - DOCUMENTI

## LISTA RESIDUI PASSIVI PER L'ANNO 2000

SEZ. N° IMP. COD. CAP.	DESCRIZIONE	CREDITORE	AMMONTARE	VARIAZIONI	PAGATO	DA PAGARE	N° MAN.	DATA MAN.
	<b>ANNO 1999</b>							
0902 90238	104110 Carburante e olio per Tipo	AIELLO ANTONINO	74.195		74.195		340	23/03/00
0902 90239	104110 Carburante per 127	AIELLO ANTONINO	64.480		64.480		340	23/03/00
0902 90240	104110 Carburante Tipo	AIELLO ANTONINO	70.525		70.525		340	23/03/00
0902 90251	104110 Carburante,olio,liquido per 127	AIELLO ANTONINO	106.800		106.800		340	23/03/00
0902 90252	104110 Carburante per FIAT Tipo	AIELLO ANTONINO	39.045		39.045		340	23/03/00
0902 90274	104110 Carburante Tipo	AIELLO ANTONINO	73.103		72.100		340	23/03/00
0902 90275	104110 Carburante 127	AIELLO ANTONINO	59.885		59.885		340	23/03/00
0902 90276	104110 Carburante Tipo	AIELLO ANTONINO	76.405		76.405		340	23/03/00
		TOTALE CAPITOLO	3.843.480	-57.030	3.876.450			
0900 01106	104120 Manutenzione macchine affrancatrice	CAGASA s.n.c.	180.000			180.000		
0900 01254	104120 Bombola resina	APPENDINO GIUSEPPINO	162.000	-152.000				
		*** NOTIVO VARIAZIONE : Pagato con fondo economato						
0900 01255	104120 Riparazione disco fisso FC	MICRODATI SHIP	231.000		239.000		214	8/03/00
0900 01257	104120 Riparazione osmottizzatori	ZENITH di Bilinski Ettore	516.000		516.000		18	7/01/00
0901 90456	104120 D.C. N° 207 - TARIATURA SENSORI	SILMET	696.000		696.000		806	12/07/00
0901 90457	104120 D.C. N° 208 - RIPARAZIONE STRUMENTI	S.I.A.F.	1.100.000		1.100.000		1028	15/09/00
0902 90273	104120 Intervento tecnico personal computer	C.H.P. s.r.l.	162.000		162.000		578	11/05/00
		TOTALE CAPITOLO	3.146.000	-152.000	2.804.000	180.000		
0900 00517	104121 Calibrazione sensori e ripristino cavi	MISURANDO S.R.L.	539.000		539.000		610	25/05/00
0902 90453	104121 Manutenzione impianto condizionamento	MULTISERVICE	1.000.000			1.000.000		
0900 01276	104121 Riparazione celle termografica	DE MARTINI FRIGO S.N.C.	896.400		896.400		52	18/01/00
		TOTALE CAPITOLO	2.426.400		1.426.400	1.000.000		
0901 90448	104127 D.C. N° 199 - RIPARAZIONE N° 3 CALCOLATRICI LOGG8	COGGIOLA S.N.C.	216.000		216.000		556	11/05/00
0901 90458	104127 D.C. N° 208 - RIPARAZIONE STRUMENTI	S.I.A.F.	340.000		340.000		556	11/05/00
		TOTALE CAPITOLO	556.000		556.000		1224	9/11/00
0900 00960	104130 Acq. parete divisoria serre	DESPOTOVIC	2.132.800		2.132.800		531	11/05/00
0900 01020	104130 Acq. tenda verticale mod althea	RUOVA METALLEGNO	420.000		420.000		53	18/01/00
0900 01260	104130 Ass. bruciatori e caldaie (parte)	TECNOELETTRICA di Khelif Michel & Raso Luciano snc	1.458.000		1.458.000		19	7/01/00
0902 90244	104130 Installazione cavidotti e poszetti Bagheria (in parte)	IDROTHERM ELETTRICA di Fossile Giuseppe	936.210		936.210		343	23/03/00
		TOTALE CAPITOLO	4.947.010		4.947.010			
0900 00961	104131 Parete divisoria per serre	DESPOTOVIC	5.000.000		5.000.000		532	11/05/00
0900 01258	104131 Lavorazione con elica terreno	FABBRÌ PASQUALE	800.000	-80.000	720.000		463	21/04/00
		*** NOTIVO VARIAZIONE : Minore importo in fattura						
0900 01259	104131 Mastro isolante e contattori	ICISA s.p.a.	120.030	-80.000	120.030		20	7/01/00
		TOTALE CAPITOLO	5.920.030	-80.000	5.840.030			
0900 01261	104137 Ass. bruciatori e caldaie (parte)	TECNOELETTRICA di Khelif Michel & Raso Luciano snc	600.000		600.000		21	7/01/00
0901 90420	104137 LETTERA N° 894 - MANUTENZIONE IMPIANTI	GIUSTI MORENO	855.480		855.480		328	22/03/00
0901 90422	104137 LETTERA N° 895 - MANUTENZIONE IMPIANTI	PELLEGRINI GIAMFRANCO	1.656.770		1.656.770		328	22/03/00
0901 90451	104137 D.C. N° 202 - SMALTIMENTO PLASTICA	AIMERI	45.300		45.300		1226	9/11/00
							328	22/03/00

## XIV LEGISLATURA - DISEGNI DI LEGGE E RELAZIONI - DOCUMENTI

## LISTA RESIDUI PASSIVI PER L'ANNO 2000

SEZ. N° IMP.	CD. CAP.	DESCRIZIONE	CREDITORE	AMBITARE	VARIAZIONI	PAGATO	DA PAGARE	N° MAN.	DATA MAN.
		<b>ANNO 1999</b>							
0901	90452	D.C. N° 203 - MATERIALE PER IMPIANTI	PERONDI DOMENICO	36.700		36.700		328	22/03/00
0902	90245	Installazione cavi dotti e pozzetti Bagheria (in parte)	IDROTHERM ELETTRICA di Fossile Giuseppe	395.790		395.790		344	23/03/00
0902	90283	Latte di idropittura, fissativo...	TERZO ROSALIA - MATERIALE EDILE TOTALE CAPITOLO	477.000 4.067.040		477.000 4.067.040		344	23/03/00
0900	00429	Coll. dimostrativa dimorfoteca 1999/2000	GASTALDI ROBERTO & CLAUDIO - Azienda agricola	2.520.000		2.520.000		639	2/06/00
0900	00684	Collaboraz. grave Hebe 1999/2000	RICCI MICHELE - FLORICOLTURA	2.500.000		2.500.000		1075	22/09/00
0900	00815	Incarico professionale	SCORRO ELEONORA	9.250.000		9.250.000		79	26/01/00
			TOTALE CAPITOLO	14.270.000		14.270.000		480	2/05/00
0900	00767	Contratto fornitura arrosticci	CENTRALE ORTOFRUTTICOLA - BIDL - TOTALE CAPITOLO	12.000.000 12.000.000		12.000.000 12.000.000		91	20/04/00
0900	01262	Adeguamento impianti e Causa Costantino	** CREDITORI DIVERSI **	3.711.700		3.711.700		54	18/01/00
0900	01263	Hessa a norma impianti serre	GIORDANO SERGIO	1.933.920 5.645.620		1.933.920 5.645.620		936 22	17/08/00 7/01/00
0900	00740	Convenzione incarico professionale	FACELLI PIERGIACOMO	14.980.000		14.980.000		92	28/01/00
0901	90449	LETTERA N° 911 - LAVORI SIERE	ETRUSCA SOC.COOP. ARL	1.416.000		1.416.000		333	31/03/00
0902	90268	Lavorazione terreno c.da Villa Parisi Bagheria	TOTARO VITTORIO (autotrasporti) TOTALE CAPITOLO	216.000 1.632.000		216.000 1.632.000		1032 345	15/09/00 23/03/00
0901	90448	LETTERA N° 891 - LAVORAZIONI	BIAGINI ORAZIO	1.440.000 1.440.000		1.440.000 1.440.000		552	11/05/00
0900	01272	Spese gestione cassa	AL CASSIERE CA.R.I.GE.	8.339.000		8.339.000		80	25/01/00
0900	01273	Saldo 1999 (parte)	ESATTORIA CONCESSIONARIO SESTRI SPA TOTALE CAPITOLO	8.339.000 2.119.000 2.119.000		8.339.000 2.119.000 2.119.000		304	20/03/00
0900	01192	Acq. cella climatica	TECNO SERVIZI SRL	27.600.000		27.600.000		1202	7/11/00
0900	01193	Acq. serra da m. 8 x 20	METALMECCANICA REMO M. di Molitao F. M. & C.	30.420.000		30.420.000		1203	7/11/00
0900	01194	Adeguamento edificio alla 626	COSTRUZIONI EDILI NANNINI	9.602.110		9.602.110		1375	14/12/00
0900	01195	Acq. plafoniere varie	PELLEGRINI GIANFRANCO E C s.c.n.	4.482.000		4.482.000		444	21/04/00
0900	01196	Acq. capannoni da 50 mq	PERONDI DOMENICO s.r.l. TOTALE CAPITOLO	21.605.040 93.709.150		21.605.040 93.709.150			
0900	01197	Acq. notebook Fujitsu, PC Fujitsu, stampante	FCH di ROSETTI & C.	13.860.000		13.860.000		465	21/04/00
0900	01198	Acq. PC pentium II 466 celeron, telecamera	MICRODATA SHOP	2.149.200		2.149.200		216	8/03/00

XIV LEGISLATURA - DISEGNI DI LEGGE E RELAZIONI - DOCUMENTI

LISTA RESIDUI PASSIVI PER L'ANNO 2000

SEZ. N°IMP.	COD. CAP.	DESCRIZIONE	CREDITORE	AMMONTARE	VARIAZIONI	PAGATO	DA PAGARE	N° MAR.	DATA MAR.
<b>ANNO 1999</b>									
0999	01199	Acq. PC Toshiba satellite, modem fax 3 con	EDS Informatica S.a.s.	4.488.000		4.488.000		81	26/04/00
0999	01200	Acq. PC Olivetti pci 486+video-backup, scanner, hp 710	EDS Informatica S.a.s.	3.000.000		3.000.000		81	26/01/00
0999	01201	Acq. lavastoviglie, combinato-cucina, forno	ELETTROMARKET LINDOSI S.R.L.	2.999.000		2.999.000		308	20/03/00
0999	01202	Acq. scotchbaghi ariston se-100r (3)	ELETTROMARKET LINDOSI S.R.L.	645.000		645.000		308	20/03/00
0999	01203	Acq. fotocopiatrice lexmark 4400 con 3-50	MEDICORING	5.384.000		5.384.000		298	17/03/00
0999	01204	Acq. tavoli antivibrante per bilance (2)	EMI ELETTRO-MEDICALI-INSTALLAZIONI	2.880.000		2.880.000		298	17/03/00
0999	01205	Acq. scanner per diapo epson gt 7000 photo	MICRODATA SHOP	574.000			574.000		
0999	01206	Acq. frigorifero a due compressori con congelatore 350 lt.	ESSEIRE SOC COOP. S.r.l.	1.000.000		1.000.000		93	28/01/00
0999	01207	Acq. armadio metallico con porte scorrevoli mod 415	UFFICIOSTILE	595.000		595.000		142	17/02/00
0999	01208	Acq. mobili Palermo	BUFFA FRANCESCO	4.775.000		4.775.000		215	8/03/00
0999	01209	Acq. mobili Palermo	MEDICORING	20.070.000		20.070.000		598	12/05/00
0999	01210	Acq. PC Pentium III 450 goku	MICRODATA SHOP	1.980.000		1.980.000		216	8/03/00
			TOTALE CAPITOLO	62.094.200		61.518.200	576.000		
0999	01040	Acq. libri	INTERSCIENTIA	805.000		805.000		23	7/04/00
								149	17/02/00
0999	01244	Benefit engineering with PCI	BLACKWELL'S BOOK SERVICE	150.000	-8.529	141.471			
0999	01245	Modempassi in piano baseus,Chomacchi via raipei 2100	UNIVERS ACADEMIC PUBLISHERS GROUP	750.000	-21.569	728.431			
0999	01266	Genesi VII	Minor costo per cambio	100.000		100.000		123	9/02/00
0999	01275	Assicuramento riviste	U.S.O. DEPARTMENT - Oxford univ. press	1.900.000		1.900.000		149	17/02/00
			INTERSCIENTIA					466	21/04/00
			TOTALE CAPITOLO	3.735.000	-99.591	3.635.409			
0999	01211	Acq. attrezzature per laboratorio	HEPCK eurolab S.r.l. - ex BRACCO	5.198.550	-59.446	5.139.104		218	8/03/00
			Fornitura di un attrezzatura a minor costo					467	21/04/00
0999	01212	Acq. stufa 145 Lt art. 14002	INTERNATIONAL PEI	3.093.000		3.093.000		466	21/04/00
0999	01213	Acq. macchina fotografica eos -500 ob. 28/80	SIICILY PHOTO di Raffaele Tranchina	655.000		655.000		221	8/03/00
0999	01214	Acq. macchina fotografica minolta 404 con due obiettivi,	FOTO FLASH di MAGIRI ROBERTA	1.300.000		1.300.000		82	26/01/00
0999	01215	Acq. macchina foto digitale nikon compix 950	FOTO FLASH di MAGIRI ROBERTA	2.250.000		2.250.000		93	26/01/00
0999	01217	Acq. bilance analitica gib eu/60, tecnica gib eu/1700	EMI ELETTRO-MEDICALI-INSTALLAZIONI	5.244.000		5.244.000		470	21/04/00
0999	01218	Acq. pinometro crison compreso di sonda e stampante	CARLO ERBA REAGENTI - Divisione della ANTIBIOTICOS	3.275.400		3.275.400		4204	7/11/00
0999	01219	Acq. agitatori magnetici/piastrea arbo	INTERNATIONAL PEI	940.800		940.800		220	8/03/00
0999	01220	Acq. autoclave verticale a parete 75 lt	CARLO ERBA REAGENTI - Divisione della ANTIBIOTICOS	307.200		307.200		219	8/03/00
0999	01221	Acq. autoclave verticale a parete 75 lt	BICASA	19.174.000		19.174.000		939	21/05/00
0999	01222	Acq. autoclave da pavimento con 2 cestelli tipo chiuso	CARLO ERBA REAGENTI - Divisione della ANTIBIOTICOS	5.927.200		5.927.200		642	2/06/00
0999	01223	Acq. microscopio rovesciato axiotech 25 cfl	CARL ZEISS SPA	21.744.000		21.744.000		469	21/04/00
0999	01224	Acq. stereomicroscopio steni 2000 c	CARL ZEISS SPA	6.948.400		6.948.400		469	21/04/00
0999	01225	Acq. incubatori refrigerati wfb binder	M. & LAB. INSTRUMENTS s.r.l.	29.071.800		29.071.800		643	2/06/00
0999	01226	Acq. diaproiettore kodak ektapro 9020 af	RANDAZZO ANGELO	4.320.400		4.320.400		292	17/03/00
0999	01227	Acq. cappe a flusso laminare a due posti asa 1200/flo	EMI ELETTRO-MEDICALI-INSTALLAZIONI	16.848.000		16.848.000		599	12/05/00
0999	01228	Acq. demineralizzatore ad osmosi inversa 9 lt/h	BICASA	5.486.400		5.486.400		291	17/03/00
0999	01229	Acq. agitatori da banco 3300 rvt con piano appoggio	CAVALLO Comm. GIUSEPPE SNC DI CAVALLO FELICE	5.672.300		5.672.300		651	2/05/00

## XIV LEGISLATURA - DISEGNI DI LEGGE E RELAZIONI - DOCUMENTI

## LISTA RESIDUI PASSIVI PER L'ANNO 2000

SEC. N.IMP.	CCC.CAP.	DESCRIZIONE	CREDITORE	AMMONTARE	VARIAZIONI	PAGATO	DA PAGARE	N.° MAN.	DATA MAN.
<b>ANNO 1999</b>									
0900	01230	212040	Acq. caldaia pressurizzata, generatore aria calda	TOTALE CAPITOLO	-984.440	136.377.210			
0900	01231	212040	Acq. caldaia murale radiant rsf 20e	TECNOELETTRICA di Khelif Michel & Raso Luciano snc		14.796.000		95	28/01/00
0900	01232	212040	Acq. idropulitrice minio plus 1802 memofase	MILACTRIA FRANCO		3.216.000		94	28/01/00
0900	01233	212040	Acq. trapano litachi dh 24	CARINI COLOGIFICIO di CARINI GIOVANNI		2.011.200		307	20/03/00
0900	01234	212040	Acq. rasoerda al-ko mod. 40b, motocarriola grillo basic 350	ABRIMTO SNC DI DE CARLI-TORRINI		600.000		306	20/03/00
0900	01235	212040	Acq. decespugliatore, carriola, motosega, motospatrice	BESTAGNO GIUSEPPE		5.250.000		305	20/03/00
0900	01105	212050	Acq. "Panda Young"	DEFFI CARLO - Concessionaria macchine agricole		6.241.200		293	17/03/00
0900	01274	421020	Versamento contributi operai	TOTALE CAPITOLO		9.900.000		222	8/03/00
0901	90454	421020	RITENUTE ASSISTENZIALI E PREVIDENZIALI	C.A.L. - CONTRIBUTO I.V.S.		37.596.403		223	8/03/00
0902	90301	421020	(C A U) INPS	C.N.F.A.S. - SEDE DI PISTOIA		10.134.207		596	12/06/00
				BANCA NAZIONALE DEL LAVORO		6.148.977		911	12/07/00
				TOTALE ANNO		47.730.610		1227	9/11/00
				TOTALE PARZIALE		659.042.106			
						702.291.012			
<b>ANNO 2000</b>									
0900	01284	102020	Stipendi operai	*** CREDITORI DIVERSI ***		17.000.000			
0901	90381	102020	STIPENDI OPERAI	*** CREDITORI DIVERSI ***		13.616.551			
0900	01274	102080	Vers. contrib. agricoli	TOTALE CAPITOLO		30.616.551			
0901	90382	102080	ONERI PREVIDENZIALI	C.A.U. - CONTRIBUTO I.V.S.		45.712.889			
0902	90420	102080	CAU-op.-imp. agr. anno 2000	I.H.P.S. - SEDE DI PISTOIA		17.822.056			
0900	01275	104010	Affitto azienda SOP Palermo	BANCA NAZIONALE DEL LAVORO		15.700.000			
0900	01274	104020	Pagamento bollette	TOTALE CAPITOLO		79.235.945			
0901	90383	104020	SPESE PER ENERGIA ELETTRICA	GALICTO PIETRO		119.667.702			
0902	90418	104020	ENEL "Ufficio" Bagheria-PA	TOTALE CAPITOLO		119.667.702			
0900	01278	104030	Acq. gasolio	E.N.E.L. (zona di Imperia)		1.426.479			
0901	90384	104030	SPESE PER RISCALDAMENTO	E.N.E.L. - ZONA DI PISTOIA		2.075.600			
0901	90365	104040	VIGILANZA DIC/2000	ENEL PALERMO ESTERNA zona di BAGHERIA		3.700.000			
0902	90417	104040	Puliz. Ufficio Nov.-Dic.00	TOTALE CAPITOLO		7.202.079			
				CENTRO PETROLI S.R.L.		25.756.000			
				TRONCHETTI SILVESTRI GIUSEPPINA S.R.L.		1.662.420			
				TOTALE CAPITOLO		27.418.420			
				FIDES snc PISTOIA		192.000			
				SCARDINA MARIA		2.832.000			

## XIV LEGISLATURA - DISEGNI DI LEGGE E RELAZIONI - DOCUMENTI

## LISTA RESIDUI PASSIVI PER L'ANNO 2000

SEZ. N° IMP.	COD. CAP.	DESCRIZIONE	CREDITORE	AMMONTARE	VARIAZIONI	PAGATO	DA PAGARE	N° MAN.	DATA MAN.
		<b>ANNO 2000</b>							
0900	012021	Pagamento bollette	TELECOM ITALIA S.p.A.	3.024.000			3.024.000		
0901	01281	Pagamento bollette	TELECOM ITALIA S.p.A.	4.135.300			4.135.300		
0902	01279	Pagamento bollette	TELECOM ITALIA S.p.A.	1.210.000			1.210.000		
			TOTALE CAPITOLO	8.240.100			8.240.100		
0900	00996	Assistenza software anno 2001	ARSO SOFTWARE S.r.l.	222.000			222.000		
0900	01250	Acq. software office, corel ecc	EOS Informatica S.a.s.	1.272.000			1.272.000		
			TOTALE CAPITOLO	1.494.000			1.494.000		
0900	01251	Estratti articolo viburno	CALDERINI S.r.l. - EDAGRICOLE S.p.A.	288.120			288.120		
			TOTALE CAPITOLO	288.120			288.120		
0900	01027	Acq. cancelleria sez. IC	VARNAK S.A.	141.070			141.070		
0900	01062	Acq. cancelleria sez. NS - parte	VARNAK S.A.	108.400			108.400		
0902	90273	Corda di nylon, sbloccante...	MARINO F.LLI S.n.c.	39.000			39.000		
			TOTALE CAPITOLO	278.470			278.470		
0902	90382	Cartella ADL carta n°4....	FELIAN S.p.A.	1.221.480			1.221.480		
0901	90264	D.C. n° 166 - MATERIE ECONOMICHE	S.I.M.A.F. DI EMILIANO MARELLI & C. S.R.L.	1.221.480			1.221.480		
			TOTALE CAPITOLO	57.000			57.000		
			TOTALE CAPITOLO	57.000			57.000		
0900	00894	Acq. ancorette, bicchieri, ecc.	SACCO SRL	667.440			667.440		
0900	00962	Sviluppo diapo colore 35 pose	FOTO FLASH di MAGINI ROBERTA	30.000			30.000		
0900	01014	Sviluppo diapo e foto	FOTO FLASH di MAGINI ROBERTA	32.000			32.000		
0900	01022	Acq. spatole, provette, pipette, ecc.	INTERNATIONAL PRI	357.000			357.000		
0900	01033	Acq. puntali art con filtro	M-MERICAL S.r.l.	240.000			240.000		
0900	01039	Acq. plant maxikit e minikit	MICROPOLI	1.385.150			1.385.150		
0900	01040	Acq. sanacina, pinze, bisturi, ecc	MICROPOLI	1.011.230			1.011.230		
0900	01047	Acq. capsule petri, aspirapipette, parafila, ecc.	GIAGEN S.p.A.	674.880			674.880		
0900	01050	Acq. ancorette, puntali, filtri	SACCO SRL	35.880			35.880		
0900	01051	Acq. ancorette, puntali, filtri	SACCO SRL	282.000			282.000		
0900	01053	Acq. wheaton, vials, cycloamide, ecc.	SIGMA ALDRICH ITALIA S.r.l.	187.200			187.200		
0900	01054	Acq. signacole, sodocitrato	SIGMA ALDRICH ITALIA S.r.l.	145.200			145.200		
0900	01072	Acq. termometro cabb tutore plastica	SACCO SRL	57.120			57.120		
0900	01145	Sviluppo retinino e foto a colori	FOTO FLASH di MAGINI ROBERTA	80.500			80.500		
0900	01162	Azoto liquido ed elio	G.I.E.M. DI GHIPARDELLI A. SNC	447.120			447.120		
0900	01241	Terriccio e concimi vari	LONDI RENATO	497.590			497.590		
0900	01252	Acq. mascherine a carbone, antipolvere	3A S.r.l. Antinfortunistica assistenza antincendio	188.400			188.400		
0900	01253	Acq. fungocid, dorado, anvil	LONDI RENATO	430.500			430.500		
0900	01254	Acq. polipan e mastofix	ASPLANATO VITTORIO	217.750			217.750		
0900	01255	Acq. regolatori di crescita (kit)	SIGMA ALDRICH ITALIA S.r.l.	3.948.000			3.948.000		
0900	01256	Acq. fertilizante	FLORTECNICA S.N.C.	245.020			245.020		
0900	01257	Acq. cliaforan, garze, ecc.	FARMACIA ALLA FOZE di BORDONE	121.500			121.500		
0900	01258	Acq. guanti, pellicole, sessole, ecc	F.A.V.S. s.n.c. di Giodi Giovanni & C	693.070			693.070		
0900	01286	Sviluppo rullini diapo	FOTO FLASH di MAGINI ROBERTA	12.000			12.000		

## XIV LEGISLATURA - DISEGNI DI LEGGE E RELAZIONI - DOCUMENTI

## LISTA RESIDUI PASSIVI PER L'ANNO 2000

SEZ. N° IMP.	COD. C.A.P.	DESCRIZIONE	CREDITORE	AMMONTARE	VARIAZIONI	PAGATO	DA PAGARE	N° MAN.	DATA MAN.
		<b>ANNO 2000</b>							
0900	01297	104100 Sviluppo rullini diapo	FOTO FLASH di MAGINI ROBERTA	36.000			36.000		
0901	09362	104100 O.C. N° 163 - MATERIALE TECNICO	AGRARIA CASTELLARE SRL	149.500			149.500		
0901	09363	104100 O.C. N° 165 - PIANTE ANTHURIDA	GIUNTOLI GIOVANNI	137.500			137.500		
0901	09385	104100 MATERIALE TECNICO	AGRARIA CASTELLARE SRL	3.934.145			3.934.145		
			TOTALE CAPITOLO	16.833.705			16.833.705		
0900	00619	104101 Acq. leptomastix dactylopi	KOPPERT - BIOLOGICAL SYSTEMS	70.720			70.720		
			TOTALE CAPITOLO	70.720			70.720		
0900	00834	104107 Acq. chitin, n-acetyl, canada balsae, ecc	SIGMA ALDRICH ITALIA S.R.L.	186.000			186.000		
0900	01073	104107 Acq. gilson p 100, microcapillary gel, ecc	MISCO RAPPRESENTANZE S.A.S.	349.200			349.200		
0900	01074	104107 Acq. pipetta pipetman e puntali toner	GILSON ITALIA SRL	552.000			552.000		
0900	01456	104107 Becker, quanti, parafila	LABORTECHNIK di EDELMANN MIKOLAUS	584.640			584.640		
			TOTALE CAPITOLO	1.571.840			1.571.840		
0900	00673	104108 Acq. HP ferrules, HP mixing, ecc.	C.P.S. ANALITICA	379.200			379.200		
0902	09206	104109 Camici, rotoli carta, quanti.....	E.M.I. S.R.L.	379.200			379.200		
			TOTALE CAPITOLO	1.010.280			1.010.280		
0900	01242	104110 Carburante novembre e dicembre 2000	DI BIERRE SERVICE SNC - Stazione servizio "FINA"	1.215.000			1.215.000		
0900	01273	104110 Revisione auto	MODVA SICAUTO S.R.L.	1.587.000			1.587.000		
0901	09343	104110 O.C. N° 162,165,167 - ACQUISTO CARBURANTI	SILVESTRI MARCO	177.500			177.500		
0901	09357	104110 LETTERA N° 853 - REVISIONE DUNA PT 312279	S.L.M.CAR. SRL	860.500			860.500		
0901	09386	104110 MOLEGGIO MACCHINE AGRICOLE	ASSOCIAZIONE IMPRESE DI MECCANIZZAZIONE AGRICOLA	896.700			896.700		
			TOTALE CAPITOLO	4.736.700			4.736.700		
0902	09303	104119 Catena per motosega, bulloni...	DENTI CARLO (Concessionaria Brunital)	124.800			124.800		
0902	09348	104119 Carburante per Fiat Tipo	ESSO di NAPOLI FRANCESCO & MARIANNA	24.695			24.695		
0902	09349	104119 Carburante per Fiat Tipo	ESSO di NAPOLI FRANCESCO & MARIANNA	67.650			67.650		
0902	09357	104119 Carburante per Fiat Panda	ESSO di NAPOLI FRANCESCO & MARIANNA	64.500			64.500		
0902	09380	104119 Carburante ed olio per Tipo	ESSO di NAPOLI FRANCESCO & MARIANNA	103.400			103.400		
0902	09386	104119 Carburante per Fiat 127	ESSO di NAPOLI FRANCESCO & MARIANNA	66.600			66.600		
0902	09396	104119 Carburante per Fiat Panda	ESSO di NAPOLI FRANCESCO & MARIANNA	65.410			65.410		
0902	09397	104119 Carburante per Motoape	ESSO di NAPOLI FRANCESCO & MARIANNA	24.145			24.145		
0902	09405	104119 Carburante per Fiat Panda	ESSO di NAPOLI FRANCESCO & MARIANNA	21.050			21.050		
0902	09406	104119 Carburante e spazzole x Tipo	ESSO di NAPOLI FRANCESCO & MARIANNA	115.600			115.600		
0902	09407	104119 Carburante per Fiat Tipo	ESSO di NAPOLI FRANCESCO & MARIANNA	30.450			30.450		
			TOTALE CAPITOLO	708.300			708.300		
0900	01019	104120 Filtro per cappa a flusso laminare	I.C.H. BIOMEDICALS	1.560.000			1.560.000		
0900	01021	104120 Manutenzione microscopi anno 2001	INTEL SINT S.R.L.	1.797.600			1.797.600		
0900	01247	104120 Acq. resistenze senza guaina	CAVALLO Com. GIUSEPPE SNC DI CAVALLO FELICE	324.000			324.000		
0900	01248	104120 Rip. stampante e alimentatore	MICRODATA SHOP	500.000			500.000		
0900	01249	104120 Manutenzione fotocopiatrici	EREDI DI CARLO GIANNI - Macchine e mobili ufficio	1.380.000			1.380.000		
0900	01264	104120 Acq. termometro per autoclave	CAVALLO Com. GIUSEPPE SNC DI CAVALLO FELICE	174.000			174.000		
0900	01265	104120 Revisione caldaia a vapore	INGRUNA VAPORE SNC	1.584.480			1.584.480		
0900	01267	104120 Acq. scheda rete per P. C.	EREDI DI CARLO GIANNI - Macchine e mobili ufficio	60.000			60.000		



XIV LEGISLATURA - DISEGNI DI LEGGE E RELAZIONI - DOCUMENTI

LISTA RESIDUI PASSIVI PER L'ANNO 2000

SEZ. N° TRP.	COD. CAP.	DESCRIZIONE	CREDITORE	AMMONTARE	VARIAZIONI	PAGATO	DA PAGARE	N° MAN.	DATA MAN.
		<b>ANNO 2000</b>							
0900	01283	Riparazione caldaia	SAVAT di Rasetti G. & C. s.a.s.	200.000			200.000		
0902	90171	Riparazione calcolatrice Logos 454	CHIARELLO & LONGO S.N.C.	90.000			90.000		
			TOTALE CAPITOLO	7.670.080			7.670.080		
0901	90316	D.C. N° 157 - RIPARAZIONE TERMISTOGRAFO	SIAP ROLOSA SRL	360.000			360.000		
0902	90172	Riparazione calcolatrice Logos 60	CHIARELLO & LONGO S.N.C.	84.000			84.000		
			TOTALE CAPITOLO	444.000			444.000		
0902	90245	Sostitut. unità HD3 computer CHP 72016C	CHIARELLO & LONGO S.N.C.	504.000			504.000		
			TOTALE CAPITOLO	504.000			504.000		
0900	01003	Acq. materiale elettrico per adag. imp. via Leopardi	CISA s.p.a.	501.895			501.895		
0900	01024	Sostituzione schermi cembreggianti serra cooling	ISOSER IMPIANTI SNC	6.480.000			6.480.000		
0900	01045	Pap. teli ombregg. serra pncag.	ISOSER IMPIANTI SNC	5.700.000			5.700.000		
0900	01173	Batteria, stegno, scatola	TUTTALETTRONICA - Caproni A.	49.700			49.700		
0900	01244	Pvimentazione serra - parte	INGENIO SALVATORE - CALCESTRUZZI CASTELDACCIA	966.400			966.400		
0900	01259	Acq. pressa, spina, interruttore	CISA s.p.a.	106.180			106.180		
0900	01260	Acq. trucciolato, e contenitori	FERROLEMONARRET DI CAHASSA E CAHASSO	56.200			56.200		
0900	01261	Acq. teli e collettori per sterilizzazione	INGRUNA VAPORE SNC	3.255.200			3.255.200		
0900	01262	Acq. vasche, supporto, madocopera	AGRIPIANTI di Lagazio	1.182.500			1.182.500		
0900	01263	Acq. quadri per elettricità	VALFER	142.050			142.050		
0900	01268	Acq. stinello, bidigno neutro, ecc.	MAZZIA FERRAMENTA	267.450			267.450		
0900	01270	Acq. materiale elettrico	CISA s.p.a.	2.427.410			2.427.410		
0900	01271	Smaltimento rifiuti speciali	SIRECO s.r.l. - Lavorazione oli e grassi vegetali	486.000			486.000		
0900	01272	Manutenzione celle	AERFERRO DI AMBROGIO ANTONIO	540.000			540.000		
0901	90366	D.C. N° 128 - MATERIALE MANUTENZIONE IMPIANTI	A.T.U.M.	160.800			160.800		
0901	90387	MANUTENZIONE IMPIANTI	CANDOTTI CLAUDIO	662.000			662.000		
			TOTALE CAPITOLO	22.993.785			22.993.785		
0900	01146	Reggimensole e ciabatte	MAZZIA FERRAMENTA	370.980			370.980		
0902	90227	Plinti e preparazione ferro cordoii	MAGGIORE FILIPPO artigiano edile	750.000			750.000		
			TOTALE CAPITOLO	1.120.980			1.120.980		
0902	90310	Abete prismato mc 0,3	S - G I s.r.l.	162.000			162.000		
0902	90353	Manutenzione n.3 estintori	SPRINKLER s.r.l. (ESTINTORI,IMPIANTI ANTINCENDIO)	90.000			90.000		
			TOTALE CAPITOLO	252.000			252.000		
0901	90391	ACCERTAMENTI SANITARI	USL 3 AREA PISTOIESE	1.925.180			1.925.180		
			TOTALE CAPITOLO	1.925.180			1.925.180		
0900	01243	Pavimentazione serra - parte	INGENIO SALVATORE - CALCESTRUZZI CASTELDACCIA	3.233.600			3.233.600		
			TOTALE CAPITOLO	3.233.600			3.233.600		
0900	01269	Spese bancarie	AL CASSIERE CA.RI.SE.	10.555.047			10.555.047		
			TOTALE CAPITOLO	10.555.047			10.555.047		
0900	00986	Tassa rifiuti solidi urbani	ESATTORIA CONCESSIONARIO SESTRI SPA	3.585.750			3.585.750		
			TOTALE CAPITOLO	3.585.750			3.585.750		

## XIV LEGISLATURA - DISEGNI DI LEGGE E RELAZIONI - DOCUMENTI

## LISTA RESIDUI PASSIVI PER L'ANNO 2000

SEZ. N° IMP. COD. CAP.	DESCRIZIONE	CREDITORE	AMMONTARE	VARIAZIONI	PAGATO	DA PAGARE	N° MAN.	DATA MAN.
	<b>ANNO 2000</b>							
0900 01014 212010	Acq. base-anta + cassetto, vetrina	FERROLEGHMARKET DI CANESSA E CANAVASSO	225.000			225.000		
0900 01149 212010	Computer pentium III e masterizzatore	MICRODATA SHOP	2.287.200			2.287.200		
0900 01150 212010	Stampante laser Minolta	FCH di BOSETTI & C.	1.056.000			1.056.000		
0900 01152 212010	2 Portacomputer 3 Serie dattilo	FERROLEGHMARKET DI CANESSA E CANAVASSO	787.200			787.200		
0900 01153 212010	Armadio metallico e sovrainzo	EREDI DI CARLO GIANNI - Macchine e mobili ufficio	816.000			816.000		
0900 01154 212010	Computer Celeron con monitor	EREDI DI CARLO GIANNI - Macchine e mobili ufficio	2.328.000			2.328.000		
0901 90389 212010	ACQUISTO ARREDI MOBILI	MERCATONE UNO	5.660.000			5.660.000		
0901 90390 212010	ACQUISTO MOBILI UFFICIO	COGGIOLA S.N.C.	1.740.000			1.740.000		
0902 90419 212010	Tendaggi locali "Ufficio" Bagheria-	BURRONE SILVESTRE "TAPEZZERIA"	2.016.000			2.016.000		
		<b>TOTALE CAPITOLO</b>	<b>16.915.400</b>			<b>16.915.400</b>		
0900 01029 212020	Acq. libri T.C.	LIGOSA s.p.a.	1.325.000			1.325.000		
0900 01168 212020	Acquisto 6 volumi	DEA LIBRERIE INTERNAZIONALI	1.325.000			1.325.000		
0900 01171 212020	Acquisto 5 volumi	INTERSCIENTIA	973.850			973.850		
		<b>TOTALE CAPITOLO</b>	<b>3.623.850</b>			<b>3.623.850</b>		
0900 00992 212030	Acq. biofotometro eppendorf 6131	AGENZIA EPPENDORF LIGURIA	6.130.800			6.130.800		
0900 00995 212030	Acq. unità elettrofresi Phast system	AMERSHAM ITALIA SRL	14.461.200			14.461.200		
0900 01002 212030	Acq. ribolysier/RNA extraction, matrix for plant	CELBIG	9.606.600			9.606.600		
0900 01012 212030	Acq. due faretto illuminatori 300w	FOTO FLASH di MAGINI ROBERTA	420.000			420.000		
0900 01016 212030	Acq. frigo congelatore ocean	GISHOMDI ELETTRODOMESTICI S.A.S.	1.050.000			1.050.000		
0900 01017 212030	Acq. 3 umidificatori inetic	GISHOMDI ELETTRODOMESTICI S.A.S.	480.000			480.000		
0900 01023 212030	Acq. bagnomaria con termostato	INTERNATIONAL PBI	1.492.800			1.492.800		
0900 01041 212030	Acq. alimentatore analogico	MISCIO RAPPRESENTANZE S.A.S.	720.000			720.000		
0900 01042 212030	Acq. vasca elettrofretica da 200/2	MISCIO RAPPRESENTANZE S.A.S.	1.908.000			1.908.000		
0900 01155 212030	Dosatore acqjet per beute	CARLO ERBA REAGENTI - Divisione della ANTIIBIOTICI	776.520			776.520		
0900 01157 212030	Bilancia Sartorius (6100 gr)	LABORTECHNIK di EDELHANN NIKOLAUS	3.378.000			3.378.000		
0900 01163 212030	Alimentatore per elettrofresi	Savatec strumenti	3.360.000			3.360.000		
0900 01175 212030	Sonda theta (com. acqua)	LOMBARD & MAROZZINI	1.800.000			1.800.000		
0900 01245 212030	Acq. dosatron, pompa, pannello controllo	AGRIPPIAMTI di Lagazio	4.740.000			4.740.000		
0900 01246 212030	Acq. forno a microonde	RANCIACCHI	440.000			440.000		
0900 01266 212030	Acq. centralina meteo	SILINET SRL	17.460.000			17.460.000		
		<b>TOTALE CAPITOLO</b>	<b>67.923.920</b>			<b>67.923.920</b>		
0900 01167 212040	Impianto di osmosi inversa per Bagheria	HYDROTECNICA	35.640.000			35.640.000		
		<b>TOTALE CAPITOLO</b>	<b>35.640.000</b>			<b>35.640.000</b>		
0900 01285 215010	Liquidazione I.F.R. D.T.D.	*** CREDITORI DIVERSI ***	2.501.860			2.501.860		
0901 90388 215010	INDENNITA' PER PERSONALE CESSATO SERVIZIO	*** CREDITORI DIVERSI ***	2.000.000			2.000.000		
		<b>TOTALE CAPITOLO</b>	<b>4.501.860</b>			<b>4.501.860</b>		
0900 01277 421020	Vers. contributi agricoli	C.A.U. - CONTRIBUTO I.V.S.	35.745.820			35.745.820		
0901 90392 421020	RITENUTE PREVIDENZIALI	I.N.P.S. - SEDE DI PISTOIA	10.663.352			10.663.352		
0902 90421 421020	CAU-operai-imp-agr anno 00	BANCA NAZIONALE DEL LAVORO C A U	7.928.327			7.928.327		
		<b>TOTALE CAPITOLO</b>	<b>54.337.499</b>			<b>54.337.499</b>		
		<b>TOTALE ANNO</b>	<b>539.381.563</b>			<b>539.381.563</b>		
		<b>TOTALE GENERALE</b>	<b>1.334.563.131</b>	-2.513.966	702.291.012	629.758.153		

**SITUAZIONE AMMINISTRATIVA**

CONSISTENZA DELLA CASSA ALL'INIZIO DELL'ESERCIZIO		£.	689.801.511
RISCOSSIONI	in c/ competenza	£.	2.289.253.717
	in c/ residui	£.	545.817.100
		£.	2.835.070.817
PAGAMENTI	in c/ competenza	£.	2.467.133.789
	in c/ residui	£.	702.291.012
		£.	3.169.424.801
CONSISTENZA DELLA CASSA ALLA FINE DELL'ESERCIZIO		£.	355.447.527
RESIDUI ATTIVI	degli esercizi precedenti	£.	860.311.950
	dell'esercizio	£.	891.510.000
		£.	1.751.821.950
RESIDUI PASSIVI	degli esercizi precedenti	£.	90.376.590
	dell'esercizio	£.	539.381.563
		£.	629.758.153
AVANZO/DISAVANZO D'AMMINISTRAZIONE ALLA FINE DELL'ESERCIZIO		£.	1.477.511.324

**PROSPETTO DIMOSTRATIVO AVANZO DI AMMINISTRAZIONE**

PROGETTO 01		PROGETTO 02		PROGETTO 03		PROGETTO 04		PROGETTO 05		PROGETTO 06		PROGETTO 07	
REGIONE LIGURIA - Programma 5 b)		CERTIFICAZIONE NUOVE VARIETA' VEG.		PROGETTO P.O.P.		REGIONE LIGURIA - "Lotta integrata"		REGIONE LIGURIA - "Lotta integrata"		REGIONE LIGURIA - "Lotta integrata"		FINALIZZATO FLORICOLTURA MIPA	
CAP		CAP		CAP		CAP		CAP		CAP		CAP	
	1 04 031	1.396.000	20.000.000	1 02 012		1 02 013	3.384.218	1 04 034	3.384.218	1 04 177	75.378	1 02 017	231.059.702
	1 04 101	83.362	14.206.519	1 02 022		1 02 023	264.400	1 04 224	264.400	1 04 237	2.060.000	1 02 027	16.879.030
	1 04 131	65.890	4.000.000	1 02 062		1 02 053	502.000	2 12 014	502.000	2 12 027	2.499.006	1 02 057	44.249.607
		<u>1.545.252</u>	15.263.491	1 02 082		1 02 083	40.000	2 12 044	40.000	2 12 037	349.080	1 02 067	36.300.000
			2.340.340	1 04 062		1 04 023	<u>4.190.618</u>			2 15 017	2.597.394	1 02 087	121.188.010
			554.000	1 04 092		1 04 063						1 04 027	14.805.400
			479.370	1 04 102		1 04 093						1 04 037	18.169.800
			33.784.553	1 04 122		1 04 103						1 04 067	7.666.000
			167.200	1 04 132		1 04 113	862.656					1 04 077	5.156.500
			4.162.173	2 15 012		1 04 123	3.325.374					1 04 087	2.623.200
			<u>1.350.853</u>			1 04 133	2.344.084					1 04 097	8.966.257
			<u>96.308.499</u>				390.000					1 04 107	77.134.306
							<u>24.075</u>					1 04 117	8.658.430
							<u>6.946.189</u>					1 04 127	34.764.282
												1 04 137	33.953.137
												1 04 177	75.378
												1 04 237	2.060.000
												2 12 027	2.499.006
												2 12 037	349.080
												2 15 017	<u>2.597.394</u>
													<u>669.154.519</u>

<b>PROGETTO 09</b>		
	1 02 019	14.850.219
	1 02 029	3.716.935
	1 02 059	7.307.554
	1 02 089	24.108.636
	1 04 029	8.805.917
	1 04 069	4.410.000
	1 04 099	254.950
	1 04 109	793.762
	1 04 119	722.855
	1 04 129	3.388.000
	1 04 139	2.144.780
	1 04 169	8.000.000
	2 12 019	21.022.000
	2 12 039	7.662.080
	2 12 049	2.284.000
	2 15 019	327.189
		<u>109.798.877</u>

<b>PROGETTO 08</b>		
Progetto C.N.R.		
CAP	1 02 018	6.000.000
	1 02 028	2.359.311
	1 02 058	6.121.748
	1 02 088	700.000
	1 04 098	700.000
	1 04 108	11.140.221
	1 04 128	1.415.020
	1 04 138	1.519.947
		<u>29.956.247</u>

AVANZO EFFETTIVO ORDINARIO

CAP	1 02 080	30.000.000
	1 10 020	21.956.451
	2 11 050	20000000
		<u>71.956.451</u>

Riepilogo

<b>PROGETTO 10</b>			
INTER. IMMOBILIARI			
CAP	2 11 040	305.068.571	1.545.252
			96.308.499
			136.336.101
			4.190.618
<b>PROGETTO 11</b>			
BORSE DI STUDIO			
CAP	1 05 010	46.250.000	6.946.189
			669.154.519
			29.956.247
			109.798.877
			305.068.571
			46.250.000
			<u>71.956.451</u>

- 1) REGIONE LIGURIA - Progetto 5b)
  - 2) CERTIFICAZIONI NUOVE VARIETA'
  - 3) PROGETTO P.O.P.
  - 4) REGIONE LIGURIA - Lotta integrata
  - 5) TECNOLOGIE AVANZATE U.O. PROP.
  - 6) REGIONE TOSCANA - PROG. FRONDE
  - 7) PROGETTO FINALIZ. FLORICOLTURA
  - 8) PROGETTO C.N.R.
  - 9) PROGETTO P.O.M.
  - 10) INTERVENTI IMMOBILIARI
  - 11) BORSE DI STUDIO
- AVANZO EFFETTIVO ORDINARIO

**RELAZIONE ANNUALE SULL'ATTIVITA' SVOLTA E SUI RISULTATI OTTENUTI  
NELL'ANNO 2000***Problematiche generali - Organizzazione*

I finanziamenti ottenuti nell'anno 2000 hanno coperto le spese di funzionamento e buona parte dell'attività ordinaria programmata a novembre del 1999; dai 1.676.620.000 siamo passati a 1.919.700.000.

La conoscenza dell'entità dei finanziamenti e la corresponsione degli stessi sono arrivate ad ottobre del 2000 frenando in effetti, anche per questo anno, il procedere dell'attività ordinaria di ricerca. Questa è stata portata avanti fin dall'inizio, ma in modo molto limitato in attesa di conoscere gli stanziamenti ministeriali. Quando sono arrivati, le disponibilità finanziarie sono state destinate all'acquisto di prodotti di laboratorio ed aziendali (rifacimento delle scorte), alla manutenzione delle attrezzature fuori uso momentaneo per carenza di fondi, e all'acquisto di attrezzature necessarie o non più riparabili.

Le ricerche che vertevano sugli OGM sono state eliminate; l'Istituto si limiterà a conservare il germoplasma ottenuto in vitro o in luogo confinato in attesa di altre disposizioni da parte del Ministero

L'attività straordinaria è rappresentata soprattutto dal programma straordinario "Prodotti e tecnologie innovative su piante ornamentali con particolare riferimento alla aree del Meridione". Attualmente si è concluso il primo biennio dei filoni più importanti, mentre una parte delle ricerche è stato recentemente rifinanziato; comunque il progetto nel suo insieme si concluderà a giugno del 2001.

E' stata rinnovata la richiesta di ristrutturazione dei terreni della sede di Sanremo (sistemazione dei terreni e della viabilità, costruzione serre, ecc) in base al Piano particolareggiato approvato dal Comune di Sanremo.

Per quanto concerne la S.O.P. di Pescia il CIPE ha approvato il Patto territoriale presentato dal Comune di Pescia. La Sezione è inserita nel Patto con interventi strutturali per circa 2 miliardi, in cui è previsto il raddoppio della superficie, la ristrutturazione di fabbricati messi a disposizione dal Comune per attività di ricerca, l'ammodernamento di laboratori e serre della Sezione.

Anche la situazione della S.O.P. di Palermo, con la nuova azienda di Bagheria, è in continua evoluzione positiva. I rapporti con la Regione Sicilia si stanno rafforzando, sono attivi i contatti con le SOAP dell'Assessorato regionale con la promozione di attività dimostrative fuori e all'interno della nuova azienda. L'ITES ha già effettuato la costruzione di 5 serre nell'azienda della Sezione per portare avanti i programmi di ricerca con la Regione. Sono stati attivati i laboratori di Biologia e Difesa e quello di Propagazione. Con il 2001 la Sezione di Palermo dovrebbe essere a regime.

Le linee di ricerca dell'Istituto si sono mantenute indirizzate verso attività riguardanti la diversificazione del prodotto (colture alternative), la promozione di produzioni tipiche, il miglioramento della qualità del prodotto ( Ricerche sulla programmazione della produzione), la messa a punto di Tecnologie di produzione e la salvaguardia dell'ambiente (attività sul fuori suolo, interventi di lotta integrata).

Nell'ambito dei Progetti straordinari l'Istituto ha portato avanti la realizzazione dei progetti dimostrativi sulla lotta integrata sulle fronde recise (Ruscus, Aralia) della Regione Liguria.

Sono continuate le attività relative ai progetti straordinari finanziati dal C.N.R. (Biodiversità), dal Ministero (Conservazione germoplasma) e dalla Regione Toscana (Fronde recise).

E' giunto al secondo anno il Progetto finalizzato "Prodotti e tecnologie innovative su piante ornamentali con particolare riguardo alle aree del Meridione". La struttura data al progetto prevede tre raggruppamenti che permettono una buona gestione dei Sottoprogetti che sono:

Germoplasma	(responsabile Dott. Tito Schiva)
Innovazione di prodotto	(responsabile Dott. Giovanni Serra)
Innovazione di processo	(responsabile Dott. Enrico Farina)

Le ricerche complessivamente sono presentate da 27 unità operative.

E' in corso di svolgimento il progetto di ricerca nell'ambito del POM, con l'adesione dei Servizi Sviluppo Agricolo delle Regioni Campania, Calabria, Sicilia e Puglia. La S.O.P. di Palermo partecipa al Programma POP della Regione Sicilia attraverso finanziamenti concessi dall'ITES.

Per quanto concerne l'attività ordinaria è stata mantenuta l'impostazione su tre direttrici che potrebbero sfociare nei prossimi anni in progetti finalizzati di più vasto raggio:

#### **A) Diversificazione e miglioramento qualitativo delle produzioni ornamentali**

Il continuo bisogno di novità nel settore ornamentale trova, in gran parte del germoplasma autoctono ed esotico poco noto, una importante fonte di variabilità utile allo sviluppo di prodotti nuovi, alternativi, di interesse economico. Il settore ornamentale trova oggi nell'esigenza di diversificazione e valorizzazione di nuove specie, una delle più importanti strategie per competere sui mercati internazionali. Nel Florovivaismo l'utilizzo del prodotto nuovo ed originale, si è trasformato sempre più, da fenomeno occasionale a fenomeno di tendenza e caratterizzato cioè da domanda costante. Su tutti questi prodotti vi è la necessità di ottenere produzioni continue nell'arco dell'anno, di qualità costante ed elevata, e con una durata "post raccolta" maggiore. Gli obiettivi del progetto si possono riassumere nei seguenti punti:

- Valorizzazione di nuovo germoplasma a fini ornamentali, paesaggistici ed ecologici.
- Raccolta e conservazione delle risorse genetiche, loro caratterizzazione.
- Messa a punto di tecniche di regolazione della crescita in piante ornamentali.
- Protocolli di coltivazione su specie ornamentali tradizionali ed innovative.
- Miglioramento della qualità post-raccolta su specie ornamentali mediante metodi avanzati.

#### **B) Biotecnologie su specie ornamentali.**

Nuovi orizzonti nel settore del miglioramento delle specie ornamentali sono aperti dagli studi di biologia molecolare: colture cellulari, variabilità somaclonale, clonaggio di geni, regolazione ed espressione genica, controllo di vie metaboliche, controllo del differenziamento, identificazione ed utilizzazione di fonti di resistenza agli stress biotici ( interazione ospite-patogeno) ed abiotici (fattori ambientali avversi). Sono quindi comprese le seguenti tematiche di ricerca:

- Incremento dell'efficienza di propagazione in specie ornamentali
- Controllo genetico della fioritura e della riproduzione in specie ornamentali
- Metodi di identificazione di genotipi ai fini brevettuali

#### **C) Innovazione di tecnologie produttive per la diminuzione dell'impatto ambientale**

Una attenzione sempre maggiore viene attribuita alla salvaguardia dell'ambiente, e di conseguenza si va affermando un nuovo criterio di qualità del processo produttivo. A riguardo, nel settore ornamentale è al momento efficace agire su due direttrici: la coltivazione fuori suolo e lotta integrata. La prima va estendendosi poiché offre possibilità di miglioramento dei risultati produttivi (qualità, quantità). Nell'ambiente confinato del fuori suolo è possibile una migliore utilizzazione dell'acqua dei fertilizzanti e dei fitofarmaci con relativo controllo delle dispersioni degli stessi

nell'ambiente, sia nel caso venga adottato il ciclo chiuso, sia nel caso venga razionalizzata la distribuzione degli stessi nel ciclo aperto. Nel secondo caso patogeni e fitofagi possono essere oggi affrontati con principi attivi a bassa tossicità, talora di origine naturale o in ogni modo non riguardanti agli organici di sintesi, nonché con l'uso di iperparassiti. Protocolli comportanti minore tossicità per le specie animali e minore impatto ambientale possono essere messi a punto ed introdotti nella comune pratica produttiva. Le tematiche comprese sono:

- Razionalizzazione delle tecniche per colture fuori suolo
- Coltivazione di varietà di specie ornamentali resistenti alle malattie
- Ricerca di molecole di origine vegetale utilizzabili quali fitofarmaci a basso impatto ambientale
- Uso di limitatori naturali per il controllo di fitofagi e di patogeni fungini.

## 2.1 LINEE DI RICERCA DELLE SEZIONI

### 2.1.1. Sezione Operativa Centrale di Biologia e Difesa

Com'è consuetudine, da svariati anni l'attività di ricerca e sperimentazione della Sezione di Biologia e Difesa è rivolta verso obiettivi che tendono a valorizzare il più possibile la salvaguardia delle piante ornamentali nel rispetto dell'ambiente. In tale contesto, sono perseguite linee d'interesse e di studio che riguardano le strategie atte a ridurre l'impiego dei fitofarmaci in floricoltura, come quelle della lotta biologica ed integrata contro gli agenti nocivi, e lo studio delle interazioni ospite-parassita dal punto di vista biochimico al fine di meglio comprendere i meccanismi di resistenza messi in atto dalle piante.

Per quanto riguarda il **programma ordinario**, sono state portate avanti tre ricerche attualmente in corso. La prima (9/99), riguarda la caratterizzazione ed identificazione di molecole fungistatiche estratte da piante di garofano resistenti alla fusariosi vascolare. La parte finora svolta ha consentito di isolare alcune molecole fenoliche costitutive con attività fungitossica nei confronti di *Fusarium oxysporum* f. sp. *dianthi*. I risultati ottenuti permettono un nuovo tipo di approccio allo studio delle interazioni ospite-parassita. Una parte dei dati della ricerca sono stati presentati al Simposio Internazionale sul Fusarium, tenutosi a Berlino nel corrente anno. Il proseguimento degli studi in questo ambito potrà quindi contribuire a produrre nuove conoscenze nel campo specifico dei fenomeni legati alla resistenza del garofano alla fusariosi vascolare e a meglio chiarire i processi che regolano le attività di numerose molecole coinvolte in tale processo. La ricerca 10/99, concernente lo studio sulla composizione delle popolazioni degli afidi delle specie ornamentali ai fini di razionalizzare la difesa, si basa di fatto sul censimento delle specie di afidi presenti nel comprensorio sanremese, sia nelle coltivazioni di serra sia di pien'aria. L'indagine ha posto la necessità di recepire innanzi tutto un'adeguata metodica di preparazione dei campioni presso dei laboratori universitari. La situazione finora accertata ha messo in evidenza soprattutto la diffusione di *Aphis gossypii*, entità comune su molte colture e capace di arrecare danni consistenti. La terza ricerca del programma (scheda 1/2000), verte sull'applicazione di tecniche molecolari per il rilevamento e la caratterizzazione della verticilliosi sulla rosa, causata da *Verticillium dahliae*. La diagnosi della malattia non è semplice perché l'isolamento con i metodi classici da piante infette richiede tempi lunghi e fornisce risultati non sempre chiari. Con il lavoro finora svolto si è riusciti a mettere a punto una soddisfacente metodica basata sulla PCR (polimerase chain reaction). I primers utilizzati hanno consentito un rapido riconoscimento del fungo in coltura pura. Con la ripresa dell'attività si prevede di utilizzare la tecnica di diagnosi rapida direttamente su tessuti infetti di rosa.



**L'attività straordinaria.** Per quanto concerne il Progetto Finalizzato in Floricoltura, giunto alla fine del primo biennio, La Sezione ha partecipato come unità di un sottoprogetto con due ricerche: una inerente la diffusione di *Phytophthora cryptogea* nella coltivazione della gerbera fuori suolo e l'individuazione di adeguati mezzi di lotta, l'altra volta al contenimento, mediante mezzi chimici e prodotti alternativi, di agenti patogeni degli organi epigei del *Limonium*, *Aster perenne* e *Delphinium*. Con un finanziamento della Regione Liguria è stato portato avanti il coordinamento tecnico e scientifico di due progetti dimostrativi di difesa integrata e biologica contro i fitofagi in colture da fronda quali *ruscus*, *aralia*. Tale attività è stata avviata nel contesto del Regolamento CEE 2078/92, misura H, nel 1998 e nel 1999. La Sezione continuerà a collaborare al progetto "Caratterizzazione e valorizzazione di specie da fiore reciso e da fronda ornamentali, adatte a zone agricole svantaggiate inserito nel programma finanziato dal CNR su "Caratterizzazione e valorizzazione delle risorse genetiche vegetali, animali e microbiche". E' stato affrontato lo specifico problema della difesa contro la fusariosi vascolare del *lilium* ed alcuni aspetti riguardanti gli effetti patologici dell'acido fusarico nei confronti della pianta ospite.

Per quanto riguarda, infine, la situazione del personale non di ruolo della Sezione, si fa presente che nell'anno in corso la Dott.ssa Giovanna Brofiga è subentrata, nel mese di settembre, alla Dott.ssa Laura Guglieri, in qualità di borsista. Tale avvicendamento ha consentito di coprire il terzo anno di durata della borsa di studio. Fino al mese di settembre, l'agrotecnico Adriano Capponi ha collaborato presso i laboratori della Sezione nelle ricerche ad indirizzo biochimico.

### 2.1.2 Sezione Operativa Centrale di Miglioramento Genetico

La decurtazione nonché il ritardo del finanziamento ha pesato fortemente sull'attività sperimentale del 2000. Il Programma Ordinario, in pratica non è stato finanziato, il Programma Straordinario Sottoprogetto Germoplasma solo parzialmente ed in ritardo.

Ciononostante l'attività sperimentale è proseguita concentrando le energie sulle ricerche considerate di maggiore importanza, cercando allo stesso tempo di mantenere in essere il materiale afferente alle ricerche non finanziate in attesa di un più favorevole momento per la ripresa.

Nel Programma Ordinario si è proseguita l'attività sulla *Alstroemeria* secondo la convenzione in atto con una ditta privata che partecipa in parte alle spese per la ricerca.

Per quanto riguarda il Programma Finalizzato si è svolta attività nell'ambito delle schede relative al Germoplasma (7), al *Limonium* (6), e all'Etilene(15).

Sul *Limonium* (6) si è sviluppata una importante attività i cui risultati sono stati riferiti nella "Giornata sul *Limonium*" tenutasi a Sanremo nel giugno 2000, nonché nelle pubblicazioni prodotte.

Per la ricerca sul "Controllo della biosintesi dell' Etilene" (15) le prove sono state effettuate limitatamente al *Limonium*, in accordo alle direttive del sottoprogetto. I risultati relativi sono stati presentati al convegno di Fort Lauderdale USA nel Novembre 1999.

La scheda sul Germoplasma (7) infine, ha subito, causa i motivi suesposti, un rallentamento nel processo di acquisizione di nuovo materiale. L'attività si è concentrata sulla osservazione e valutazione preliminare del materiale introdotto. Pertanto questa ricerca si ritiene conclusa al 31-12-2000 in attesa di una eventuale riproposizione per il prossimo triennio.

Sul *Prunus* ornamentale (8) sette cloni interessanti sono stati coltivati "in vitro". Poiché i ritmi di sviluppo sono particolarmente lenti ed inadeguati alle esigenze temporali (scadenze) di questo Programma finalizzato, la ricerca verrà conclusa nel primo semestre 2001.

Per il sottoprogetto Germoplasma si considerano pertanto in atto con scadenza al primo semestre 2001 le schede n. 6 (*Limonium*), n. 8 (*Prunus*) e n. 15 (controllo Etilene)

E' proseguita la ricerca finanziata dal CNR riguardante la "Valorizzazione di specie adatte a condizioni agricole marginali".

La ricerca afferente il programma 5b sul Lilla a fiore bianco si è conclusa. La cultivar Florent Stepman è stata valutata la migliore negli ambienti pedoclimatici marginali dell'entroterra ligure.

### **2.1.3 Sezione Operativa centrale di Propagazione**

Il programmare dell'attività della Sezione di Propagazione per il 2000 ha preso in considerazione, come nei precedenti anni, i seguenti fattori:

- problematiche pratiche dei produttori floricoli;
- stato della ricerca nel campo della biologia, della genetica molecolare, della fisiologia vegetale e prospettive di sviluppo delle scienze citate;
- possibilità finanziarie, strutturali e di personale della Sezione di Propagazione.

Si è tenuto conto, inoltre, delle direttive del Ministro delle Politiche Agricole e Forestali, il quale con decreto ha severamente limitato la ricerca e sperimentazione sulle piante transgeniche.

Si deve constatare che nel corso del 2000 i fondi ordinari da dedicare alla ricerca sono stati assegnati in grave ritardo (a novembre) e senza tenere conto delle reali necessità delle singole ricerche. Dovrebbe essere tuttavia tenuto presente che l'attività ordinaria è essenziale per: addentrarsi nei settori di ricerca che si ritiene diventino prioritari negli anni futuri; dimostrare la fattibilità di tali programmi; costituire i materiali vegetali su cui lavorare in futuro. Il mancato finanziamento dell'attività ordinaria preclude la possibilità di accedere a progetti nazionali ed internazionali di più grande importanza e dimensione finanziaria.

Sempre nel corso del 2000 i progetti finalizzati, a cui attingeva la Sezione per l'attività straordinaria, non sono più stati finanziati (Piano Nazionale Biotecnologie Vegetali) oppure il finanziamento è in forte ritardo (Progetto Finalizzato Floricoltura).

L'attività della Sezione ha sviluppato la seguente linea di ricerca:

- approfondimento a livello fisiologico e molecolare delle conoscenze sui processi di morfogenesi e di differenziamento delle piante al fine di rendere propagabili le specie recalcitranti (biologia dello sviluppo).

Si è voluto inoltre aprire anche all'attività ordinaria il campo della conservazione, propagazione, valutazione ed utilizzazione del germoplasma, settore peraltro in cui la Sezione era già impegnata con i programmi straordinari di attività.

Per quanto riguarda la trasformazione genetica, che ha costituito negli scorsi anni un importante settore di ricerca per la Sezione, l'attività si è limitata ai seguenti settori:

- mantenimento in ambiente controllato delle piante ornamentali transgeniche prodotte nei diversi progetti di ricerca finanziati negli scorsi anni dal Ministero delle Politiche Agricole e Forestali;

La ricerca dal titolo "Messa a punto di tecniche per la costituzione di piante transgeniche prive di marcatori selezionabili e di sequenze indesiderate di DNA" è stata sospesa su disposizione del Direttore di Istituto in attesa di tempi migliori.

#### 2.1.4 Sezione Operativa Centrale di Tecniche Colturali

La Sezione ha portato avanti nel 2000 una attività che complessivamente rientra nei limiti previsti dalla programmazione elaborata un anno fa. Il livello di risorse è stato tutto sommato adeguato perché, nell'insieme di entità anche singolarmente piccole, si è realizzata una massa critica sufficiente a garantire l'operatività. La ricerca di programma ordinario ha subito un notevole ritardo di avvio consequenzialmente al ritardato finanziamento. In ogni caso la cessazione del Programma straordinario "Obiettivo 5B-Regione Liguria" ha consigliato di continuare a organizzare e presentare proposte di attività. Se da un lato ciò deve essere visto come ovvio momento di confronto con le esigenze espresse dal settore produttivo floricolo e come momento di allineamento agli obiettivi socio economici identificati in ambito nazionale e comunitario, va tuttavia espresso il rammarico che tali iniziative che praticamente devono succedersi a getto continuo distolgano in modo notevole dall'aggiornamento dei contenuti metodologici, scientifici e tecnici relativi alla attività stessa. Come già rilevato l'anno scorso, non è d'altronde a tuttora possibile sottrarsi a tale situazione se non condizionando in modo negativo non solo la possibilità di azione della Sezione, ma con molta probabilità anche quella dell'Istituto stesso per le stesse ragioni già addotte di necessità di conferire massa critica alle risorse.

La ripresa dell'attività ordinaria è quanto mai opportuna per garantire un arricchimento di conoscenze a fronte di un complesso di attività improntate in modo massiccio alla immediata applicabilità.

A proposito di questo Programma, con i finanziamenti ricevuti sono ripartite le ricerche riguardanti i metodi di razionalizzazione delle tecniche fotoperiodiche nel contesto del controllo della architettura in piante ornamentali e la programmazione della produzione su *Delfinium* ed *Aster*.

Sulla base della approvazione ricevuta per l'anno 2000 dal CNR si è fatta una attività su *Myrtus* afferente ad una Ricerca sulla "Caratterizzazione e valorizzazione di specie da fiore reciso e fronda ornamentale adatte a zone agricole svantaggiate" con l'Istituto in veste di U.O. (Resp. Dr. A. Grassotti, S.O.P. Pescia) nell'ambito di un Programma su "Caratterizzazione e valorizzazione delle Risorse Genetiche Vegetali, Animali e Microbiche". La Sezione opera anche con azioni di conservazione di germoplasma nell'ambito del Progetto "Risorse Genetiche Vegetali" - resp. Prof. Fideghelli occupandosi del mantenimento di collezioni "in vivo" di Viburni, *Pyracantha* ed *Hebe*.

Attività integrabili facilmente con quelle del Programma Finalizzato sono state organizzate nell'ambito di programmi "POM" e pertanto parte della attività della Sezione sarà dedicata alla dimostrazione (Sicilia, Puglia). Da tale attività peraltro si ricaveranno risorse esigue e non impiegabili direttamente per attività interna alla Sezione.

In collaborazione con la Sez. di Propagazione è stata anche presentato al Ministero della Pubblica Istruzione un programma di attività in cui l'Istituto interagisce con un Istituto Tecnico Agrario in provincia di Ragusa al fine di creare idonee basi di informazione in rete, su supporto magnetico e attraverso Corsi specifici nel settore della Micropropagazione e delle Coltivazioni fuori suolo.

Una particolare attenzione è stata dedicata all'acquisizione ed all'uso delle nuove tecnologie informatiche. Si è operato per connettere in rete locale le Sezioni dell'Istituto e successivamente garantire ad esse in modo separato accesso al Web. Ciò potrà avvenire sulla base della disponibilità di idonee risorse finanziarie. Le pagine Web dell'Istituto su server INEA sono state come di solito aggiornate con idonea frequenza e rese strumento informativo più ricco e

funzionale per l'utenza. Si sta portando a termine la produzione di un testo e di un ipertesto collegato alle attività delle varie U.O. agenti nell'ambito del Sottoprogramma "Innovazione di Processo" del Programma Finalizzato. Tutte queste iniziative, molte delle quali realizzate in economia, hanno comportato ovviamente un considerevole impegno in termini di tempo.

La Sezione di Tecniche Colturali nel 2000 ha continuato a volgere la sua attività di ricerca verso obiettivi generali tesi a:

- 1) *Identificare ed a caratterizzare da un punto di vista bioagronomico germoplasma utilizzabile nell'ambito del comparto produttivo ornamentale, anche in relazione a zone svantaggiate*
- 2) *Valorizzare specie ornamentali tradizionali o innovative*
- 3) *Introdurre tecnologie innovative economicamente sostenibili che consentano un alleviamento dell'impatto ambientale.*

Per il primo punto la scelta è in linea con l'orientamento di diversificazione e di interesse verso la novità assunte dal mercato. La attività è rivolta al momento soprattutto ad alcuni materiali selezionati di *Limonium* ed a *Myrtus communis*. I momenti più significativi di tale attività risultano la caratterizzazione dei ritmi di crescita, la identificazione dei fattori climatici associati alla transizione alla fase riproduttiva, la identificazione del potenziale propagativo, la costituzione preliminare di protocolli di propagazione e coltivazione, la valutazione della "post-harvest performance".

A riguardo del secondo obiettivo, una maggior remuneratività nelle specie affermate o in via di affermazione si ottiene spesso quando possono essere determinati i periodi di fioritura in modo da cogliere i momenti di forte richiesta di mercato. All'obiettivo della valorizzazione è pertanto rivolto uno studio sia di base che applicativo relativo alla risposta delle specie ai vari parametri ambientali. Conseguentemente nel contesto dell'ecofisiologia è presa in considerazione la reattività al termoperiodo, al fotoperiodo, ai livelli di radiazione luminosa; continuerà l'attività di ricerca centrata sulla valutazione degli effetti di differenti livelli termici e fotoperiodici su piante in vivo. In tale attività risultano coinvolti *Limonium gmelinii* ed *Aster cvs.* Anche la messa a punto di protocolli colturali concorre alla valorizzazione della specie attraverso il contenimento dei costi e il conseguimento del massimo risultato produttivo. A tale obiettivo concorrono le ricerche per identificare tecniche utilizzabili per la più opportuna gestione dei livelli di attenuazione della radiazione naturale per la coltivazione di specie ornamentali quali *Oreopanax* e *Trevesia*.

Per il terzo punto continuerà ad essere prestata attenzione alle problematiche impiantistiche e gestionali della nutrizione per le colture fuori suolo sia, come detto, per il potenziale che presentano in termini di possibilità di gestione di alcuni fattori fondamentali per la crescita della pianta, sia per un concreto interesse all'introduzione di tecnologie produttive più rispettose dell'ambiente. In tale contesto la Sezione si è creata negli ultimi anni competenze ed è riuscita ad attrezzarsi ad un certo livello con impianti semplici ed originali per la coltivazione fuori suolo e con attrezzature per il controllo dei principali parametri gestionali.

### **2.1.5. Sezione Operativa Periferica di Pescia**

Lo stato di disagio segnalato negli anni precedenti, provocato dalla mancata sostituzione del Direttore di Sezione e dalla riduzione di personale ricercatore si è particolarmente aggravato durante il 2000.

Durante l'anno infatti, per trasferimenti intervenuti, hanno lasciato la Sezione un ricercatore ed un tecnologo, oltre ad un borsista ed un contrattista.

L'elevato impegno e la disponibilità del restante personale in servizio, alcuni con contratto a termine, non riescono ormai più a supplire le carenze di organico.

Questa delicata situazione pone la Sezione in uno stato di disagio al quale è necessario porre rapidamente rimedio, pena il rischio concreto di una perdita di operatività difficilmente recuperabile in un prossimo futuro.

Le infrastrutture, che appaiono adeguate rispetto alla situazione attuale, verranno ulteriormente sviluppate in futuro anche grazie ad un Patto Territoriale, proposto dal Comune di Pescia, cui la Sezione ha avuto accesso.

Per il 2000 per quanto riguarda l'attività ordinaria, la Sezione di Pescia ha cercato di portare avanti solo alcune linee di attività :

- a) biologia delle bulbose;
- b) coltivazione senza suolo di specie da fiore reciso;
- c) introduzione di nuove specie.

La linea di ricerca 'Specie officinali' è stata sospesa per sopravvenuto trasferimento del responsabile. Alcune parti della stessa vengono trasferite nella scheda 'Nuove specie'.

#### *Biologia delle bulbose*

La Sezione ha affrontato da tempo i problemi della moltiplicazione e dell'ingrossamento dei bulbi ed i problemi della loro preparazione e conservazione. Questa attività ha consentito alla Sezione di accumulare negli anni una seria e riconosciuta esperienza e competenza nel settore.

Onde poter disporre anche di varietà appositamente costituite sulla base delle esigenze ambientali delle varie aree italiane, fin dal 1986 è stato avviato un programma di miglioramento genetico che ha consentito di individuare diversi cloni con caratteri agronomici e commerciali interessanti.

Nel 2000 si è conservato il materiale ottenuto nelle fasi precedenti della ricerca. Sono stati inoltre messi a dimora i semi ottenuti nel programma di incroci del 1999 che ha coinvolto in particolare i cloni senza polline, con l'obiettivo di ampliare forme e colori negli individui in possesso di questo interessante requisito commerciale.

E' stato ulteriormente sviluppato il settore di ricerca relativo agli ibridi interspecifici di *Lilium*, sono attualmente disponibili circa cinquanta individui, che saranno portati a fioritura per la valutazione dei caratteri agronomici e commerciali nel 2001.

Con l'ARSSA della regione Calabria è stata infine attivata una convenzione che, sulla base dell'interesse di questo Ente allo sviluppo di prove di ingrossamento di bulbi di *Lilium* nella zona della Sila, ad un'altezza di circa 1100 slm, ha visto svolgersi una prova di ingrossamento da scaglie che ha riguardato cinque differenti varietà commerciali di *Lilium*.

#### *Coltivazione fuori suolo di specie da fiore reciso*

E' proseguita la sperimentazione sulla coltivazione fuori suolo, della Campanula, le cui conoscenze di tecnica colturale sono scarse, anche per quanto riguarda la coltura tradizionale su terreno.

Scopo della sperimentazione è stato innanzitutto quello di valutare la risposta di questa specie alla coltivazione fuori suolo, su substrato a ciclo chiuso. Sono stati inoltre confrontati due differenti substrati di coltivazione a diversa capacità di ritenzione e di risalita capillare, perlite e perlite e torba (2/1 in volume).

La Campanula è una specie di cui poco si conosce, sia dal punto di vista della crescita che dello sviluppo, sia per quanto riguarda l'assorbimento che l'accumulo degli elementi minerali. Per questo motivo si studierà il suo sviluppo vegetativo tramite l'analisi di crescita e il calcolo dei suoi

indici. Sui campioni prelevati periodicamente per l'analisi di crescita si effettuerà lo studio dei contenuti degli elementi nutritivi nei vari organi della pianta.

L'impianto 2000 che ha riguardato *Campanula Pyramidalis*, è avvenuto nel mese di Aprile con piante di un anno, ad una densità di 3.7pp/m<sup>2</sup>.

### *Introduzione di nuove specie*

Anche nel florivivaismo l'evoluzione dei gusti e delle esigenze dei consumatori vengono percepite ed a volte indirizzate dal mercato che esige continuamente risposte adeguate da parte dei produttori. Sui mercati nazionali ed internazionali si è registrato negli ultimi anni un crescente interesse per la differenziazione dell'offerta di specie nuove, anche non tradizionali.

In particolare i settori delle fronde recise delle piante, fiorite e da vaso, nonché quello del vivaismo in generale, hanno visto negli ultimi anni incrementare l'interscambio fra l'Italia e i paesi Europei quali Germania, Olanda, Gran Bretagna, Francia, Austria e gli USA.

Appare pertanto necessario rinnovare e ampliare la gamma di prodotti floricoli mediante l'introduzione, a partire dall'acclimatazione, di nuove specie interessanti i suddetti settori.

Questo appare necessario sia per immettere sul mercato specie più adatte alle nostre condizioni ambientali rispetto a quelle del nord Europa, sia per far fronte alla concorrenza incentivando i settori floricoli e vivaistici con specie maggiormente compatibili con l'ambiente e dai costi più facilmente sostenibili.

### **2.1.6 Sezione operativa periferica di Palermo**

Nel febbraio del 2000 la Sezione si è trasferita a Bagheria dove, oltre ad un edificio adeguato alle esigenze dell'attività di ricerca e sperimentazione, dispone di circa 16000 mq di terreno. Pur mantenendo buona parte delle ricerche precedentemente avviate presso l'azienda Luparello, le nuove attività sono state avviate nei campi della nuova sede.

Entro la fine dell'anno saranno ultimati i lavori di realizzazione delle strutture serricole previste.

E' stato allestito un laboratorio di micropropagazione dotato di moderne attrezzature tecniche presso cui sono state avviate le attività relative sia alla scheda sulle specie da fronda del programma ordinario che all'azione sulle piante alofite del Progetto POM.

Nel 2000 sono state realizzate cinque serre, differenti nelle aperture al colmo e realizzate dall'I.T.E.S. con fondi POP, si avvierà una prova che prevede il confronto di diversi sistemi di ventilazione in presenza di colture.

Relativamente al POM, è stata condotta la raccolta di specie spontanee che vivono lungo le coste ed è stato valutato il materiale già in possesso con impianti sia in pieno campo che sotto tunnel. In un campo allestito a Vittoria, si è svolta l'attività di ricerca che prevede il confronto di diversi substrati inerti su *Lisianthus* allevato in fuori suolo con recupero della soluzione nutritiva.

Con le S.O.A.T. dell'Assessorato all'Agricoltura della Regione Siciliana e con le SOPAT dell'Ente per lo Sviluppo Agricolo, sono state impostate delle prove produttive sia di rose allevate in fuori suolo ed in semi fuori suolo che di rampicanti e anche una iniziativa che ha previsto l'arredo dei balconi fioriti di un palazzo del comune di Monreale allo scopo di sensibilizzare le amministrazioni e le cittadinanze sulle ricadute di tali iniziative.

AMMINISTRAZIONE : ISTITUTO SPERIMENTALE PER LA FLORICOLTURA

UFFICIO : UFFICIO DI SANREMO

IN : CORSO INGLESÌ 508 - SANREMO

CODICE UFFICIO CONSEGnatARIO

ESERCIZIO FINANZIARIO 2000

# PROSPETTO

delle variazioni avvenute dal 01/01/2000 al 31/12/2000 nella consistenza dei beni mobili di proprietà dello Stato consegnati al Sig. MORENO BAMBI

CATEGORIA (1) Beni mobili

**PROSPETTO RIEPILOGATIVO**

VARIAZIONI IN AUMENTO				VARIAZIONI IN DIMINUZIONE			
Causale	Codice	Valore	Quantità	Causale	Codice	Valore	Quantità
Acquisti in conto competenza	A10	15.801.000	25	Vendite in conto competenza	D10	0	0
Acquisti in conto residui	A20	61.518.200	150	Vendite in conto residui	D20	0	0
Prodotti di lavorazione	A30	0	0	Impieghi di dotazione	D30	0	0
Passaggi da uffici diversi	A40 + A41	0	0	Passaggi ad uffici diversi	D40 + D41	0	0
Sopravvenienze	A50	0	0	Insussistenze	D50	122.070	1
Rettificazioni	A51	0	0	Rettificazioni	D51	0	0
Rivalutazioni	A52	0	0	Svalutazioni	D52	0	0
Donazioni	A53	0	0	Cessioni gratuite autorizzate	D53	0	0
Altre cause	A54	0	0	Altre cause	D54	0	0
<b>TOTALE</b>		<b>77.319.200</b>	<b>175</b>	<b>TOTALE</b>		<b>122.070</b>	<b>1</b>

**PROSPETTO RIASSUNTIVO**

CONSISTENZA INIZIALE		TOTALE IN AUMENTO		TOTALE IN DIMINUZIONE		CONSISTENZA FINALE	
In valore	345.822.289	In valore	77.319.200	In valore	122.070	In valore	423.019.419
€	178.602,31	€	39.932,03	€	63,04	€	218.471,30
In quantità	1221	In quantità	175	In quantità	1	In quantità	1395

Spazio riservato alla ragioneria riscontrante

AREA OPERATIVA
CODICE INSTRADAMENTO
COD. RAG.:                      COD. AMM.:                      Progr. UFF.:



**- Dati storici di Installazione -**

Data inizio scritture contabili meccanizzate: 01/01/1998 Categoria: Beni mobili

I

	Numero beni	Valore
Riporto inventario chiuso al : 31/12/1997	1177	290.103.232
(dati in archivio) :	1177	290.103.232
(differenza) :	0	0
Riporto dati giornale dal : 01/01/1998		
carico :	224	134.032.400
scarico :	6	1.116.213
<b>TOTALE RIEPILOGATIVO :</b>	<b>1395</b>	<b>423.019.419</b>
		€ 218.471,30
Prossimo numero di inventario:	1402	

2000

AMMINISTRAZIONE : ISTITUTO SPERIMENTALE PER LA FLORICOLTURA

UFFICIO : UFFICIO DI SANREMO

IN : CORSO INGLESÌ 508 - SANREMO

CODICE UFFICIO CONSEGnatARIO

ESERCIZIO FINANZIARIO 2000

# PROSPETTO

delle variazioni avvenute dal **01/01/2000** al **31/12/2000** nella consistenza dei beni mobili di proprietà dello Stato consegnati al Sig. **MORENO BAMBI**

**CATEGORIA (II)** Libri e pubblicazioni



**- Dati storici di Installazione -**Data inizio scritture contabili meccanizzate: 01/01/1998 Categoria: Libri e pubblicazioni11

	Numero beni	Valore
Riporto inventario chiuso al : 31/12/1997	2471	320.678.018
(dati in archivio) :	2471	320.678.018
(differenza) :	0	0
Riporto dati giornale dal : 01/01/1998		
carico :	334	110.691.721
scarico :	1	80.000
<b>TOTALE RIEPILOGATIVO :</b>	<b>2804</b>	<b>431.289.739</b>
		€ 222.742,56
Prossimo numero di inventario: 2806		

2000

AMMINISTRAZIONE : ISTITUTO SPERIMENTALE PER LA FLORICOLTURA

UFFICIO : UFFICIO DI SANREMO

IN : CORSO INGLESÌ 508 - SANREMO

CODICE UFFICIO CONSEGnatARIO

ESERCIZIO FINANZIARIO 2000

# PROSPETTO

delle variazioni avvenute dal 01/01/2000 al 31/12/2000 nella consistenza dei beni mobili di proprietà dello Stato consegnati al Sig. MORENO BAMBI

CATEGORIA ( III ) Materiale scientifico

**PROSPETTO RIEPILOGATIVO**

VARIAZIONI IN AUMENTO				VARIAZIONI IN DIMINUZIONE			
Causale	Codice	Valore	Quantità	Causale	Codice	Valore	Quantità
Acquisti in conto competenza	A10	9.338.420	9	Vendite in conto competenza	D10	0	0
Acquisti in conto residui	A20	136.377.210	33	Vendite in conto residui	D20	0	0
Prodotti di lavorazione	A30	0	0	Impieghi di dotazione	D30	0	0
Passaggi da uffici diversi	A40 + A41	0	0	Passaggi ad uffici diversi	D40 + D41	0	0
Sopravvenienze	A50	0	0	Insussistenze	D50	0	0
Rettificazioni	A51	0	0	Rettificazioni	D51	0	0
Rivalutazioni	A52	0	0	Svalutazioni	D52	0	0
Donazioni	A53	0	0	Cessioni gratuite autorizzate	D53	0	0
Altre cause	A54	0	0	Altre cause	D54	0	0
<b>TOTALE</b>		<b>145.715.630</b>	<b>42</b>	<b>TOTALE</b>		<b>0</b>	<b>0</b>

**PROSPETTO RIASSUNTIVO**

CONSISTENZA INIZIALE		TOTALE IN AUMENTO		TOTALE IN DIMINUZIONE		CONSISTENZA FINALE	
In valore	620.501.078	In valore	145.715.630	In valore	0	In valore	766.216.708
€	320.462,06	€	75.255,84	€	0,00	€	395.717,91
In quantità	785	In quantità	42	In quantità	0	In quantità	827

Spazio riservato alla ragioneria riscontrante

AREA OPERATIVA

CODICE INSTRADAMENTO

COD. RAG.:

COD. AMM.:

PROGR. UFF.:

**- Dati storici di Installazione -**Data inizio scritture contabili meccanizzate: 01/01/1998 Categoria: Materiale scientifico

	Numero beni	Valore
Riporto inventario chiuso al : 31/12/1997	739	445.653.888
(dati in archivio) :	739	445.653.888
(differenza) :	0	0
Riporto dati giornale dal : 01/01/1998		
carico :	90	320.597.320
scarico :	2	34.500
<b>TOTALE RIEPILOGATIVO :</b>	<b>827</b>	<b>766.216.708</b>
		€ 395.717,91

Prossimo numero di inventario: 830

**2000**

AMMINISTRAZIONE : ISTITUTO SPERIMENTALE PER LA FLORICOLTURA

UFFICIO : UFFICIO DI SANREMO

IN : CORSO INGLESÌ 508 - SANREMO

CODICE UFFICIO CONSEGnatARIO

ESERCIZIO FINANZIARIO 2000

# PROSPETTO

delle variazioni avvenute dal 01/01/2000 al 31/12/2000 nella consistenza dei beni mobili di proprietà dello Stato consegnati al Sig. MORENO BAMBI

CATEGORIA (IV) Beni ass. per fondi rustici



**PROSPETTO RIEPILOGATIVO**

VARIAZIONI IN AUMENTO				VARIAZIONI IN DIMINUZIONE			
Causale	Codice	Valore	Quantità	Causale	Codice	Valore	Quantità
Acquisti in conto competenza	A10	54.896.000	7	Vendite in conto competenza	D10	0	0
Acquisti in conto residui	A20	114.119.110	16	Vendite in conto residui	D20	0	0
Prodotti di lavorazione	A30	0	0	Impieghi di dotazione	D30	0	0
Passaggi da uffici diversi	A40 + A41	0	0	Passaggi ad uffici diversi	D40 + D41	0	0
Sopravvenienze	A50	0	0	Insussistenze	D50	2.959.606	4
Rettificazioni	A51	0	0	Rettificazioni	D51	60.843.191	10
Rivalutazioni	A52	0	0	Svalutazioni	D52	0	0
Donazioni	A53	0	0	Cessioni gratuite autorizzate	D53	0	0
Altre cause	A54	0	0	Altre cause	D54	0	0
<b>TOTALE</b>		<b>169.015.110</b>	<b>23</b>	<b>TOTALE</b>		<b>63.802.797</b>	<b>14</b>

**PROSPETTO RIASSUNTIVO**

CONSISTENZA INIZIALE		TOTALE IN AUMENTO		TOTALE IN DIMINUZIONE		CONSISTENZA FINALE	
In valore	5.892.110.226	In valore	169.015.110	In valore	63.802.797	In valore	5.997.322.539
€	3.043.020,98	€	87.289,02	€	32.951,39	€	- 3.097.358,60
In quantità	381	In quantità	23	In quantità	14	In quantità	390

Spazio riservato alla ragioneria riscontrante

AREA OPERATIVA		
CODICE INSTRADAMENTO		
COD. RAG.:	COD. AMM.:	PROGR. UFF.:

**- Dati storici di Installazione -**

Data inizio scritture contabili meccanizzate: 01/01/1998 Categoria: Beni ass. per fondi rustici

IV (A-B)

	Numero beni	Valore
Riporto inventario chiuso al : 31/12/1997	368	5.513.834.845
(dati in archivio) :	368	5.513.834.845
(differenza) :	0	0
Riporto dati giornale dal : 01/01/1998		
carico :	40	568.472.367
scarico :	18	84.984.673
<b>TOTALE RIEPILOGATIVO :</b>	<b>390</b>	<b>5.997.322.539</b>
		€ 3.097.358,60

Prossimo numero di inventario: 409

AMMINISTRAZIONE : ISTITUTO SPERIMENTALE PER LA FLORICOLTURA

UFFICIO : UFFICIO DI SANREMO

IN : CORSO INGLESÌ 508 - SANREMO

CODICE UFFICIO CONSEGNETARIO

ESERCIZIO FINANZIARIO 2000

# PROSPETTO

delle variazioni avvenute dal 01/01/2000 al 31/12/2000 nella consistenza dei beni mobili di proprietà dello Stato consegnati al Sig. MORENO BAMBI

CATEGORIA (VI) Automezzi, Veicoli, Natanti

**PROSPETTO RIEPILOGATIVO**

VARIAZIONI IN AUMENTO				VARIAZIONI IN DIMINUZIONE			
Causale	Codice	Valore	Quantità	Causale	Codice	Valore	Quantità
Acquisti in conto competenza	A10	57.300.000	4	Vendite in conto competenza	D10	0	0
Acquisti in conto residui	A20	0	0	Vendite in conto residui	D20	0	0
Prodotti di lavorazione	A30	0	0	Impieghi di dotazione	D30	0	0
Passaggi da uffici diversi	A40 + A41	0	0	Passaggi ad uffici diversi	D40 + D41	0	0
Sopravvenienze	A50	0	0	Insussistenze	D50	0	0
Rettificazioni	A51	60.843.191	10	Rettificazioni	D51	0	0
Rivalutazioni	A52	0	0	Svalutazioni	D52	0	0
Donazioni	A53	0	0	Cessioni gratuite autorizzate	D53	0	0
Altre cause	A54	0	0	Altre cause	D54	0	0
<b>TOTALE</b>		<b>118.143.191</b>	<b>14</b>	<b>TOTALE</b>		<b>0</b>	<b>0</b>

**PROSPETTO RIASSUNTIVO**

CONSISTENZA INIZIALE		TOTALE IN AUMENTO		TOTALE IN DIMINUZIONE		CONSISTENZA FINALE	
In valore	0	In valore	118.143.191	In valore	0	In valore	118.143.191
€	0,00	€	61.015,87	€	0,00	€	61.015,87
In quantità	0	In quantità	14	In quantità	0	In quantità	14

Spazio riservato alla ragioneria riscontrante

AREA OPERATIVA
CODICE INSTRADAMENTO
COD. RAG.:                      COD. AMM.:                      Progr. Uff.:

**- Dati storici di Installazione -**

Data inizio scritture contabili meccanizzate: 01/01/1998 Categoria: Automezzi, Veicoli, Natanti

VI

	Numero beni	Valore
Riporto inventario chiuso al : 31/12/1997	<input type="text" value="0"/>	<input type="text"/>
(dati in archivio) :	<input type="text" value="0"/>	<input type="text" value="0"/>
(differenza) :	<input type="text" value="0"/>	<input type="text" value="0"/>
Riporto dati giornale dal : 01/01/1998		
carico :	<input type="text" value="14"/>	<input type="text" value="118.143.191"/>
scarico :	<input type="text" value="0"/>	<input type="text" value="0"/>
<b>TOTALE RIEPILOGATIVO :</b>	<input type="text" value="14"/>	<input type="text" value="118.143.191"/>
		€ <input type="text" value="61.015,87"/>
Prossimo numero di inventario: <input type="text" value="15"/>		

AMMINISTRAZIONE : ISTITUTO SPERIMENTALE PER LA FLORICOLTURA

UFFICIO : UFFICIO DI SANREMO

IN : CORSO INGLESÌ 508 - SANREMO

CODICE UFFICIO CONSEGnatARIO

ESERCIZIO FINANZIARIO 2000

# PROSPETTO

delle variazioni avvenute dal 01/01/2000 al 31/12/2000 nella consistenza dei beni mobili di proprietà dello Stato consegnati al Sig. MORENO BAMBI

**CATEGORIA (VII) Altri beni non classificabili**

**PROSPETTO RIEPILOGATIVO**

VARIAZIONI IN AUMENTO				VARIAZIONI IN DIMINUZIONE			
Causale	Codice	Valore	Quantità	Causale	Codice	Valore	Quantità
Acquisti in conto competenza	A10	0	0	Vendite in conto competenza	D10	0	0
Acquisti in conto residui	A20	0	0	Vendite in conto residui	D20	0	0
Prodotti di lavorazione	A30	0	0	Impieghi di dotazione	D30	0	0
Passaggi da uffici diversi	A40 + A41	0	0	Passaggi ad uffici diversi	D40 + D41	0	0
Sopravvenienze	A50	0	0	Insussistenze	D50	0	0
Rettificazioni	A51	0	0	Rettificazioni	D51	0	0
Rivalutazioni	A52	0	0	Svalutazioni	D52	0	0
Donazioni	A53	0	0	Cessioni gratuite autorizzate	D53	0	0
Altre cause	A54	0	0	Altre cause	D54	0	0
<b>TOTALE</b>		<b>0</b>	<b>0</b>	<b>TOTALE</b>		<b>0</b>	<b>0</b>

**PROSPETTO RIASSUNTIVO**

CONSISTENZA INIZIALE		TOTALE IN AUMENTO		TOTALE IN DIMINUZIONE		CONSISTENZA FINALE	
In valore	1.794.902.520	In valore	0	In valore	0	In valore	1.794.902.520
€	926.989,79	€	0,00	€	0,00	€	926.989,79
In quantità	24	In quantità	0	In quantità	0	In quantità	24

Spazio riservato alla ragioneria riscontrante

AREA OPERATIVA
CODICE INSTRADAMENTO
COD. RAG.:            COD. AMM.:            Progr. UFF.:

**- Dati storici di Installazione -**Data inizio scritture contabili meccanizzate: 01/01/1998 Categoria: Altri beni non classificabili (TERRENI)

	Numero beni	Valore
Riporto inventario chiuso al : 31/12/1997	24	1.794.902.520
(dati in archivio) :	24	1.794.902.520
(differenza) :	0	0
Riporto dati giornale dal : 01/01/1998		
carico :	0	0
scarico :	0	0
<b>TOTALE RIEPILOGATIVO :</b>	<b>24</b>	<b>1.794.902.520</b>
		€ 926.989,79

Prossimo numero di inventario: 25



**ELENCO DEI BENI PATRIMONIALI IMMOBILIARI**

N° d'ord.	DESCRIZIONE	SUPERFICIE
1	Terreni: Podere via Stazione Sperimentale, 4 (Da C.so Inglesi) Sanremo Podere via Giacomo Leopardi, 21 Sanremo Giardino Corso Inglesi, 508 Sanremo Podere Fraz. Castellare Pesca	Mq. 24.541 Mq. 4.054 Mq. 3.734 Mq. 20.600
2	Fabbricati: Sede dell'Istituto - C.so Inglesi, 508 - Sanremo fabbricati rurali uso abitazione - Sanremo (n°3) fabbricato rurale uso magazzino, ecc. - Sanremo Sede sez. Pesca - via Galeotti, 7 Nuova sede Pesca - via Dei Fiori 4	Mq. 1.000 Mq. 250 Mq. 800 Mq. 80 Mq. 320
3	Serre: Serre fisse con relativi impianti (per complessivi) Sanremo Serra fissa sez. Pesca Serre fisse sez. Palermo	Mq. 4.500 Mq. 500 Mq. 1.000
4	Vasche: Vasche in cemento (raccolta acqua) n°8	Mq. 2.000

**ELENCO NOMINATIVO DEGLI AMMINISTRATORI E DEI COMPONENTI DEL COLLEGIO SINDACALE**

N° D'ord.	COGNOME E NOME	QUALIFICA	PROVVEDIMENTO DI NOMINA
1	Bambi On. Moreno	Commissario	Decreto ministeriale del 04.04.98
1	De Angelis Dott. Mario	Presidente del consiglio dei Revisori e rappresentante del Ministero del Tesoro	Decreto ministeriale del 31.01.98
2	Pulimanti Dott. Mario	Rappresentante del Ministero per le Politiche Agricole	Decreto ministeriale del 31.01.98
3	Sardo Dott. Egidio	Rappresentante del Ministero per le Politiche Agricole	Decreto ministeriale del 24.10.2000

**PIANTA ORGANICA DEL PERSONALE DELL'ISTITUTO SPERIMENTALE PER LA FIORICOLTURA DI SANREMO**

QUALIFICA	LIVELLO	NUMERO POSTI IN		NUMERO POSTI SCOPERTI
		ORGANICO	COPERTI	
DI RUOLO				
Direttore	0	1	1	0
Direttore di sezione	0	6	4	2
Dirigente di ricerca	I	1	0	1
Ricercatore	II-III	14	11	3
Dirigente di amm.ne	III	1	0	1
Tecnologo	IV	1	0	1
Collaboratore T.E.R.	IV-VI	7	7	0
Collaboratore di amm.ne	V-VII	3	1	2
Operatore di amm.ne	VII-IX	4	4	0
Operatore tecnico	VI-VIII	6	6	0
Ausiliario di amm.ne	IX-X	3	2	1
Ausiliario Tecnico	VIII-X	1	0	1
Totale parziale		48	36	12
NON DI RUOLO				
A tempo indeterminato (operai)		0	23	0
A tempo determinato (impiegati agr.)		0	3	0

# **VARIAZIONI AL BILANCIO PREVENTIVO**



RELAZIONE DEL COMMISSARIO N° 14  
DEL 4 GENNAIO 2000

Variazioni di competenza e di cassa del bilancio preventivo 2000  
(I provvedimento di variazione all'esercizio finanziario 2000)

Il Commissario dell'Istituto Sperimentale per la Floricoltura,

**VISTO** il II comma dell'art. 39 D.P.R. 07.07.75 n. 1038;

**VISTA** la circolare M.A.F. n° 2 del 25.01.77;

**VISTO** il D.M. 523 del 04.04.1998 con cui viene commissariata la gestione ordinaria e straordinaria dell'Istituto;

**VISTA** la necessità di coprire il capitolo delle assicurazioni contro terzi a seguito degli aumenti;

**VISTA** l'opportunità di concedere un contratto per un incarico professionale specialistico a tempo determinato;

**PROPONE**

di apportare le seguenti variazioni al bilancio di previsione dell'esercizio finanziario 2000:

**STORNI ORDINARI**

Cap. 1 04 050	Spese premi di assicurazione	+ £ 1.000.000
Cap. 1 10 020	Fondo di riserva	- £ 1.000.000
		-----
		--

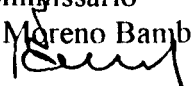
**STORNI STRAORDINARI**

Cap. 1 02 067	Missioni all'estero	- £ 6.000.000
Cap. 1 04 187	Compensi a terzi	+ £ 6.000.000
		-----
		--

Le suddette variazioni si intendono operate sia per la competenza che per la cassa.

Sanremo, li 14.01.2000

Il Commissario  
(On. Moreno Bambi)



N. 170 - PARERE SU VARIAZIONI E STORNI DI COMPETENZA E DI CASSA


In Roma il giorno 28 gennaio 2000 i sottoscritti Revisori dei Conti Dott. Mario de Angelis, presidente, ed i componenti Dott. Mario Pulimanti e Dott.ssa Paola Cosa hanno preso in esame la relazione del Commissario n. 14 del 4.1.2000 di storni al bilancio di previsione 2000 dell'Istituto sperimentale per la floricoltura al fine di esprimere nel merito il proprio avviso.

Con il provvedimento all'esame viene proposto di apportare i seguenti storni al bilancio dell'esercizio finanziario 2000:

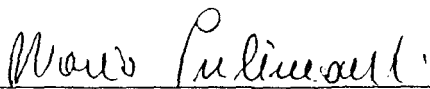
- storno di £. 1.000.000 dal capitolo "Fondo di riserva" al capitolo "Spese per premi di assicurazione" per consentire di adeguare gli stanziamenti del capitolo agli aumenti intervenuti per le assicurazioni contro terzi;
- storno di £. 6.000.000 dal capitolo "Missioni all'estero" al capitolo "Compensi ai terzi" per consentire il conferimento di un incarico professionale specialistico a tempo determinato.

In relazione a quanto sopra, il collegio ritiene di poter esprimere il proprio avviso favorevole all'approvazione delle variazioni proposte dall'Istituto.

Dott. Mario de Angelis

  
\_\_\_\_\_

Dott. Mario Pulimanti

  
\_\_\_\_\_

Dott.ssa Paola Cosa

  
\_\_\_\_\_

MdA/vt

**DELIBERA COMMISSARIALE N° 54  
DEL 31 GENNAIO 2000**

**OGGETTO:** Variazioni al Bilancio Preventivo anno 2000 I° provvedimento.

L'anno 2000, il giorno 31 del mese di Gennaio, nella Sede dell'Istituto Sperimentale per la Floricoltura di Sanremo, C.so Inglesi 508, il Commissario dell'Istituto, BAMBI Moreno,

**VISTO** il D.M. 523 del 04.04.1998 con cui viene commissariata la gestione ordinaria e straordinaria dell'Istituto;

**VISTA** la relazione Commissariale n.14, relativa a proposte di variazioni al Bilancio preventivo 2000, concernenti variazioni di competenza e cassa;

**VISTA** la relazione del Collegio dei Revisori dei Conti n. 170 del 28.01.2000 con la quale vengono approvate le variazioni proposte;


**D E L I B E R A**

di apportare al Bilancio di Previsione 2000 le variazioni di cui alla Relazione commissariale n.14, che in virtù dell'art. 2 e 11 del D.P.R. 696/1979 devono intendersi estese anche al bilancio di cassa.

La presente Delibera, con gli allegati di rito, sarà inviata al Ministero vigilante per il seguito di competenza.

Sanremo li, 31 Gennaio 2000.

Il Commissario  
( On. BAMBI Moreno )





**RELAZIONE DEL COMMISSARIO N° 16**  
**DEL 27 GENNAIO 2000**

**Riaccertamento dei residui attivi e passivi e dell'avanzo di Amministrazione  
(II° Provvedimento di variazioni al Bilancio di Previsione 2000)**

Il Commissario dell'Istituto Sperimentale per la Floricoltura,

**propone**

l'approvazione le risultanze dei residui attivi e passivi, come da Consuntivo 1999, affinché, rilevate e variazioni da questi subite, vengano riaccertati, a rettifica di quelli presunti nel preventivo 2000, e quindi vengano trasferiti nello stesso Esercizio 2000 per la variazione delle relative poste di cassa come da prospetto allegato.

Contestualmente sottopone anche la diversa distribuzione dell'avanzo di Amministrazione prevista nei vari capitoli del Bilancio di previsione 2000 relativamente alle variazioni risultanti rispetto alle previsioni.


Ricorda che, secondo le disposizioni ministeriali, nell'avanzo di amministrazione confluiscono tutte le somme non spese nell'esercizio precedente delle contabilità speciali dei progetti pluriennali, delle borse di studio, per cui occorre riaccertare, e rettificare quelle presunte nel preventivo 2000 sulla base delle relative risultanze del Consuntivo 1999 per la variazione delle corrispondenti poste in competenza ed in cassa, come da prospetti allegati.

Per quanto attiene l'effettivo avanzo di amministrazione proveniente dalla gestione ordinaria, che è risultato inferiore di quanto previsto per la somma di L. 3.511.615=, si ridurrà la prevista assegnazione di avanzo al Cap. 1 02 080 di pari importo.

Poiché si è verificato un avanzo di L. 59.127.195 nei corrispondenti capitoli straordinari dei contributi previdenziali (1 02 081 per 3.394.482; 1 02 087 per 55.732.713) a fronte di una previsione di spesa di L. 54.300.000 (Bilancio previsione 2000, personale a tempo determinato), la riduzione dei contributi previsti nel capitolo 1 02 080 sarà coperta dai finanziamenti straordinari.

Sanremo li, 27 gennaio 2000

Il Commissario  
(On.le Moreno BAMBI)



**RIACCERTAMENTO RESIDUI****ATTIVI**

CAPITOLO	PREVENTIVO	ACCERTATO	VARIAZIONE	
2 03 020	96.000.000	87.000.000	-	9.000.000
2 03 025	3.588.290	3.588.290		-----
2 03 027	272.001.185	321.501.185	+	49.500.000
2 04 011	150.000.000	150.000.000		-----
2 04 012	77.250.000	77.250.000		-----
2 04 014	96.812.000	96.812.000		-----
2 04 016	11.334.000	11.334.000		-----
2 06 010	12.000.000	12.000.000		-----
2 06 019	300.000.000	150.000.000	-	150.000.000
4 14 030	3.000.000	3.000.000		-----
5 15 010	355.556.110	355.023.450	-	532.660
5 15 017	-----	138.620.130	+	138.620.130
	<u>1.377.541.585</u>	<u>1.406.129.055</u>	+	<u>28.587.470</u>

**PASSIVI**

CAPITOLO	PREVENTIVO	ACCERTATO	VARIAZIONE	
1 02 060	12.549.223	10.364.000	-	2.185.223
1 02 080	100.000.000	109.067.708	+	9.067.708
1 04 010	84.546.820	84.546.820		-----
1 04 020	15.000.000	14.498.000	-	502.000
1 04 030	10.000.000		-	10.000.000
1 04 040	-----	780.000	+	780.000
1 04 060	8.000.000	12.961.000	+	4.961.000
1 04 070	1.512.500	-----	-	1.512.500
1 04 087	306.800	-----	-	306.800
1 04 090	1.500.000	2.479.220	+	979.220
1 04 097	-----	144.000	+	144.000
1 04 099	-----	266.050	+	266.050
1 04 100	13.000.000	10.213.580	-	2.786.420
1 04 101	-----	1.094.400	+	1.094.400
1 04 107	-----	4.726.940	+	4.726.940
1 04 110	1.500.000	3.963.480	+	2.463.480
1 04 120	5.000.000	3.146.000	-	1.854.000
1 04 121	-----	2.426.400	+	2.426.400
1 04 127	-----	556.000	+	556.000
1 04 130	10.000.000	4.947.010	-	5.052.990
1 04 131	5.000.000	5.920.030	+	920.030
1 04 135	-----	780.000	+	780.000
1 04 137	3.182.400	4.067.040	+	884.640
1 04 161	17.970.000	14.270.000	-	3.700.000
Da riportare	<u>289.067.743</u>	<u>291.217.678</u>	+	<u>2.149.935</u>

CAPITOLO	PREVENTIVO	ACCERTATO	VARIAZIONE	
Riporto	<u>289.067.743</u>	<u>291.217.678</u>	+	<u>2.149.935</u>
1 04 164	12.000.000	12.000.000		-----
1 04 177	19.940.276	20.585.896	+	645.620
1 04 184	19.840.000	14.880.000	-	4.960.000
1 04 230	-----	1.632.000	+	1.632.000
1 04 237	-----	1.440.000	+	1.440.000
1 07 030	9.435.958	8.339.000	-	1.096.958
1 08 010	8.000.000	2.119.000	-	5.881.000
2 11 050	137.340.150	137.340.150		-----
2 12 010	63.000.000	62.094.200	-	905.800
2 12 020	1.000.000	3.960.086	+	2.960.086
2 12 030	137.361.650	137.361.650		-----
2 12 037	119.642.110	-----	-	119.642.110
2 12 040	20.000.000	32.115.000	+	12.115.000
2 12 047	17.256.000	-----	-	17.256.000
2 12 050	20.000.000	9.900.000	-	10.100.000
4 21 020	35.000.000	60.196.908	+	25.196.908
	<u>908.883.887</u>	<u>795.181.568</u>	-	<u>113.702.319</u>

**RIACCERTAMENTO AVANZO DI AMMINISTRAZIONE****PROGETTO 01 - REGIONE LIGURIA Programma 5 b)**

CAPITOLO	PREVENTIVO	ACCERTATO	VARIAZIONE	
1 02 011	5.300.000	5.334.314	+	34.314
1 02 051	1.839.208	1.839.208		-----
1 02 081	3.000.000	3.394.482	+	394.482
1 04 021	2.534.000	2.534.000		-----
1 04 031	4.000.000	-----	-	4.000.000
1 04 061	883.000	883.000		-----
1 04 091	494.282	494.282		-----
1 04 101	13.363.235	11.724.636	-	1.638.599
1 04 121	11.679.072	10.782.672	-	896.400
1 04 131	8.189.670	7.269.640	-	920.030
1 04 161	7.403.066	7.403.066		-----
	<u>58.685.533</u>	<u>51.659.300</u>	-	<u>7.026.233</u>

**PROGETTO 02 - CERTIFICAZIONE NUOVE VARIETA'**

CAPITOLO	PREVENTIVO	ACCERTATO	VARIAZIONE	
1 02 022	4.000.000	6.055.071	+	2.055.071
1 02 052	1.770.079	1.770.079		-----
1 02 082	2.590.656	2.590.656		-----
1 04 022	1.055.500	1.055.500		-----
1 04 032	3.577.200	2.363.340	-	1.213.860
1 04 062	1.283.000	1.283.000		-----
1 04 092	479.370	479.370		-----
1 04 102	13.104.448	13.104.448		-----
1 04 122	167.200	167.200		-----
1 04 132	5.153.083	5.153.083		-----
2 15 012	500.000	500.000		-----
	<u>33.680.536</u>	<u>34.521.747</u>	+	<u>841.211</u>

## PROGETTO 04 - REGIONE LIGURIA Lotta

CAPITOLO	PREVENTIVO	ACCERTATO	VARIAZIONE
1 02 014	9.200.000	9.200.000	-----
1 02 024	8.821.255	8.821.255	-----
1 02 054	1.526.107	1.526.107	-----
1 02 084	2.000.000	2.000.000	-----
1 04 024	1.000.000	1.000.000	-----
1 04 064	1.000.000	1.000.000	-----
1 04 094	2.012.320	2.012.320	-----
1 04 104	10.000.000	10.000.000	-----
1 04 114	500.000	500.000	-----
1 04 164	12.000.000	12.000.000	-----
1 04 184	2.141.000	2.141.000	-----
	<u>50.200.682</u>	<u>50.200.682</u>	-----

## PROGETTO 05 - TECNOLOGIE AVANZATE U.O. PROPAGAZIONE

CAPITOLO	PREVENTIVO	ACCERTATO	VARIAZIONE
1 02 055	101.213	101.213	-----
1 04 095	1.000.000	-----	- 1.000.000
	<u>1.101.213</u>	<u>101.213</u>	- 1.000.000

## PROGETTO 06 - REGIONE TOSCANA - PROGRAMMA FRONDE

CAPITOLO	PREVENTIVO	ACCERTATO	VARIAZIONE
1 02 026	471.632	759.328	+ 287.696
1 02 056	21.028	917.264	+ 896.236
1 02.086	78.064	908.064	+ 830.000
1 04.036	500.000	-	- 500.000
1 04 106	2.164.075	24.075	- 2.140.000
1 04 236	174.000	174.000	-----
	<u>3.408.799</u>	<u>2.782.731</u>	- 626.068

## PROGETTO 07 - FINALIZZATO FLORICOLTURA

CAPITOLO	PREVENTIVO	ACCERTATO	VARIAZIONE	
1 02 017	105.000.000	114.579.769	+	9.579.769
1 02 027	25.000.000	17.163.889	-	7.836.111
1 02 057	15.356.373	15.356.373		-----
1 02 067	23.000.000	24.161.331	+	1.161.331
1 02 087	70.000.000	55.732.713	-	14.267.287
1 04 027	16.223.246	15.838.954	-	384.292
1 04 037	10.000.000	13.206.800	+	3.206.800
1 04 067	4.000.000	4.165.200	+	165.200
1 04 077	2.156.500	2.156.500		-----
1 04 087	1.693.348	1.693.348		-----
1 04 097	4.500.000	5.543.875	+	1.043.875
1 04 107	40.000.000	48.953.867	+	8.953.867
1 04 117	5.000.000	7.466.510	+	2.466.510
1 04 127	18.000.000	19.388.010	+	1.388.010
1 04 137	40.000.000	52.315.497	+	12.315.497
1 04 177	75.378	75.378		-----
1 04 237	2.500.000	1.060.000	-	1.440.000
2 12 027	4.002.336	4.002.336		-----
2 12 037	-----	349.080	+	349.080
2 15 017	5.000.000	4.417.812	-	582.188
	<u>391.507.181</u>	<u>407.627.242</u>	+	<u>16.120.061</u>

## PROGETTO 08 - PROGETTO C.N.R.

CAPITOLO	PREVENTIVO	ACCERTATO	VARIAZIONE	
1 02 028	59.311	59.311		-----
1 02 058	1.027.210	1.027.210		-----
1 04 088	278.300	278.300		-----
1 04 108	1.070.206	1.070.206		-----
1 04 128	1.015.020	1.015.020		-----
1 04 138	2.628.237	2.628.237		-----
	<u>6.078.684</u>	<u>6.078.684</u>		<u>-----</u>

**PROGETTO 09 – PROGETTO P.O.M.**

CAPITOLO	PREVENTIVO	ACCERTATO	VARIAZIONE
1 02 019	43.000.000	43.000.000	-----
1 02 029	35.000.000	35.000.000	-----
1 02 059	28.000.000	25.885.793	- 2.114.207
1 02 089	37.500.000	37.500.000	-----
1 04 029	14.000.000	14.000.000	-----
1 04 069	8.000.000	8.000.000	-----
1 04 099	2.000.000	1.733.950	- 266.050
1 04 109	20.000.000	20.000.000	-----
1 04 119	4.000.000	4.000.000	-----
1 04 129	4.000.000	4.000.000	-----
1 04 139	10.000.000	10.000.000	-----
2 12 019	10.000.000	10.000.000	-----
2 12 039	8.000.000	8.000.000	-----
2 12 049	61.000.000	61.000.000	-----
2 15 019	1.500.000	1.500.000	-----
	<u>300.000.000</u>	<u>297.619.743</u>	- 2.380.257

**PROGETTO 10 - INTERVENTI IMMOBILIARI**

CAPITOLO	PREVENTIVO	ACCERTATO	VARIAZIONE
2 11 040	<u>372.069.271</u>	<u>372.069.271</u>	-----

**PROGETTO 11 - BORSE DI STUDIO**

CAPITOLO	PREVENTIVO	ACCERTATO	VARIAZIONE
1 05 010	<u>59.500.000</u>	<u>52.000.000</u>	- 7.500.000

**AVANZO EFFETTIVO ORDINARIO**

CAPITOLO	PREVENTIVO	ACCERTATO	VARIAZIONE
1 02 080	<u>31.600.000</u>	<u>26.088.385</u>	- 5.511.615

**TOTALE GENERALE**

	PREVENTIVO	ACCERTATO	VARIAZIONE
AVANZO AMMINISTRAZ.	<u>1.307.831.899</u>	<u>1.300.748.998</u>	- 7.082.901

RELAZIONE DEL COMMISSARIO n° 17  
DEL 08 FEBBRAIO 2000

Variazioni di competenza e di cassa del Bilancio Preventivo 2000  
(III° provvedimento di variazioni all'esercizio finanziario 2000)

Il Commissario dell'Istituto Sperimentale per la Floricoltura,

**VISTO** il III° comma dell'art. 39 D.P.R. 07.07.75 n. 1038;

**VISTA** la circolare M.A.F. n° 2 del 25.01.77;

**VISTO** il D.M. 523 del 04.04.1998 con cui viene commissariata la gestione ordinaria e straordinaria dell'Istituto;

**VISTO** il Contributo di ricerca n. 99.02354.st74 del C.N.R. sulla biodiversità di L. 20.000.000;

**VISTA** la necessità di operare degli storni sui capitoli del bilancio ordinario e straordinario dell'Istituto;

**CONSIDERATO** che vengono coperte spese per il personale operaio con alcune contabilità speciali, sia con le presenti variazioni (CNR Pescia), sia con le variazioni di fine anno (POM Palermo), rendendo disponibili somme sui rispettivi capitoli dell'ordinario per altri impegni;

**CONSIDERATO** che si rende necessario stipulare il contratto per la pulizia del nuovo fabbricato della Sezione di Palermo, e subentrando varie spese per l'adattamento dei locali alle esigenze particolari dell'Istituto;

**PROPONE**

di apportare le seguenti variazioni al Bilancio di Previsione dell'esercizio finanziario 2000:



**VARIAZIONI STRAORDINARIE****ENTRATE**

Cap. 2 06 0180	Contributo C.N.R.	L.	20.000.000
	Totale		<u>20.000.000</u> =====

**USCITE**

Cap. 1 02 028	Stipendi personale operaio	L.	2.300.000
Cap. 1 02 058	Indennità missioni nazionali	L.	5.200.000
Cap. 1 02 088	Oneri previdenziali e assistenziali	L.	700.000
Cap. 1 04 038	Spese per il riscaldamento	L.	3.000.000
Cap. 1 04 098	Spese materiale economato	L.	1.300.000
Cap. 1 04 108	Spese materiale consumo tecnico	L.	5.700.000
Cap. 1 04 128	Manutenzione e rip. Attrezzature	L.	400.000
Cap. 1 04 138	Manutenzione locali e impianti	L.	1.400.000
	Totale		<u>20.000.000</u> =====

**STORNI ORDINARI****USCITE**

Cap. 1 02 020	Stipendi personale operaio	- L.	14.309.000
Cap. 1 02 050	Indennità missioni nazionali	+ L.	1.000.000
Cap. 1 02 080	Oneri previdenziali e assistenziali	- L.	5.000.000
Cap. 1 04 040	Canoni vari	+ L.	11.600.000
Cap. 1 04 050	Premi assicurazione rischi	+ L.	309.000
Cap. 1 04 130	Manutenzione locali e impianti	+ L.	17.040.000
Cap. 1 04 230	Spese sistemazione terreni	- L.	2.500.000
Cap. 2 11 040	Progettazione, costruzione immob.	- L.	17.000.700
Cap. 2 12 010	Acquisto mobili e macch. Ufficio	+ L.	3.000.000
Cap. 2 12 030	Acquisto attrezzature scientifiche	+ L.	5.860.700
	Totale		<u>=====</u>

**STORNI STRAORDINARI**

Cap. 1 04 101	Spese materiale consumo tecnico	+	L.	4.500.000
Cap. 1 04 121	Manutenzione ripar. Attrezzature	-	L.	7.000.000
Cap. 1 04 131	Manutenzione locali e impianti	+	L.	1.000.000
Cap. 1 04 161	Spese indennizzi a terzi	+	L.	1.500.000
	Totale			=====

Le suddette variazioni si intendono operate sia per la competenza che per la cassa.

Il Commissario  
(On. Moreno Bambi)

Sanremo, li 08.02.2000

**N°172 PARERE SU RIACCERTAMENTO RESIDUI VARIAZIONI E STORNI DI COMPETENZA E DI CASSA**

In Sanremo, il giorno 10 marzo 2000 i sottoscritti Revisori dei Conti Dott. Mario de Angelis, Presidente ed il Dott. Mario Pulimanti, componente, hanno preso in esame le proposte commissariali (n.16 e n.17 rispettivamente in data 27 gennaio e 8 febbraio 2000) di riaccertamento residui, variazioni e storni al bilancio di previsione 2000 dell'Istituto al fine di esprimere nel merito il proprio avviso.

In relazione alla prima proposta, si precisa che il riaccertamento dei residui è, come noto, un adempimento di carattere ricorrente.

Ogni anno, infatti, si rende necessario apportare le occorrenti rettifiche alle poste contabili residue in quanto in sede di predisposizione del bilancio di previsione le stesse vengono indicate in misura presuntiva, ovviamente soltanto nel caso che il preventivo medesimo venga redatto in epoca antecedente alla chiusura delle scritture contabili dell'esercizio finanziario in cui si riferiscono le somme residue in narrativa.

In questa sede si è proceduto a verificare la corrispondenza delle poste contabili rettificate con quelle esposte nel conto consuntivo dell'anno 1999 per le quali nella precedente relazione si è attestato la concordanza con le scritture tenute dall'Istituto e con le relative documentazioni giustificative.

Al riguardo si rileva che l'avanzo di amministrazione, preventivamente calcolato in sede di predisposizione del bilancio di previsione per l'anno corrente in £.1.307.831.899, è stato rideterminato in £.1.300.748.998 di cui £.26.088.585 riferentesi alla gestione ordinaria e £.1.274.660.613 relative alle varie contabilità speciali ed alle borse di studio.

Come già indicato nella precedente relazione, in aderenza a quanto disposto dal Mi.Paf. con la circolare n.60 del 13.10.1990, le predette somme devono essere riassegnate ai corrispondenti capitoli di spesa in conto della competenza ed in termini di cassa.

Con il provvedimento all'esame vengono pertanto apportate le occorrenti variazioni conseguenti alla definitiva chiusura della contabilità afferente la gestione finanziaria e patrimoniale dell'anno 1999.

L'effettivo avanzo di amministrazione proveniente dalla gestione ordinaria ammontante a £.26.088.585 risulta superiore di £.5.511.415 rispetto a quello preventivamente indicato in sede di redazione del bilancio di previsione per il 2000.

Il minore importo registrato in sede consuntiva, comporta una corrispondente riduzione dell'assegnazione dell'avanzo finanziario al capitolo 1.02.080 "oneri assistenziali e previdenziali, ecc."

Relativamente al provvedimento di variazioni da apportare al bilancio dell'esercizio finanziario 2000, si dà atto che risulta accertata una maggiore entrata per l'importo di £.20.000.000 relativa ad un contributo concesso dal Consiglio Nazionale delle Ricerche per lo svolgimento di una ricerca sulle "Biodiversità".


Vengono proposti, inoltre, vari storni sui capitoli del bilancio ordinario e straordinario dell'Istituto.

Al fine di un più ampio ragguaglio, si fa rinvio al quadro analitico delle varie voci di bilancio coinvolte nel provvedimento con le conseguenti relative risultanze sia in termini di competenza che di cassa presentato in allegato alla richiamata proposta presidenziale.


Corre l'obbligo di sottolineare, in proposito, che siffatte operazioni rispondono ad esigenze di ordine amministrativo e contabile in aderenza ai correnti principi normativi in materia.

In relazione a quanto sopra esposto, si dichiara al riguardo il proprio assenso.

Il Presidente: Dott. Mario de Angelis

  
\_\_\_\_\_

Il Componente: Dott. Mario Pulimanti

  
\_\_\_\_\_

**DELIBERA COMMISSARIALE N° 60  
DEL 14 MARZO 2000**

**OGGETTO:** Variazioni al Bilancio Preventivo anno 2000 II° e III° provvedimento.

L'anno 2000, il giorno 14 del mese di Marzo, nella Sede dell'Istituto Sperimentale per la Floricoltura di Sanremo, C.so Inglesi 508, il Commissario dell'Istituto, BAMBI Moreno,

**VISTO** il D.M. 523 del 04.04.1998 con cui viene commissariata la gestione ordinaria e straordinaria dell'Istituto;

**VISTE** le relazioni Commissariali nn.16 e 17, relative a proposte di variazioni al Bilancio preventivo 2000, concernenti il riaccertamento dei residui e dell'avanzo di amministrazione, nonché variazioni di competenza e cassa;

**VISTA** la relazione del Collegio dei Revisori dei Conti n. 172 con la quale vengono approvate le variazioni proposte;


**D E L I B E R A**

di apportare al Bilancio di Previsione 2000 le variazioni di cui alle Relazioni commissariali n.16 e 17, che in virtù dell'art. 2 e 11 del D.P.R. 696/1979 devono intendersi estese anche al bilancio di cassa.

La presente Delibera, con gli allegati di rito, sarà inviata al Ministero vigilante per il seguito di competenza.

Sanremo li, 14 Marzo 2000.

Il Commissario  
( On. BAMBI Moreno )



RELAZIONE DEL COMMISSARIO n° 18  
DEL 05 MAGGIO 2000

Variazioni di competenza e di cassa del Bilancio Preventivo 2000  
(IV° provvedimento di variazioni all'esercizio finanziario 2000)

Il Commissario dell'Istituto Sperimentale per la Floricoltura,

**VISTO** il III° comma dell'art. 39 D.P.R. 07.07.75 n. 1038;

**VISTA** la circolare M.A.F. n° 2 del 25.01.77;

**VISTO** il D.M. 523 del 04.04.1998 con cui viene commissariata la gestione ordinaria e straordinaria dell'Istituto;

**VISTO** la convenzione tra il Consorzio Regionale per l'Innovazione tecnologica della Serricoltura e l'Istituto, per cui vengono concessi 170.000.000 per l'esecuzione delle prove agronomiche relative al progetto P.O.P. dell'Assessorato Agricoltura e Foreste della Regione siciliana;

**VISTI** i Decreti della Giunta Regionale Ligure con cui si dispongono i rimborsi per le certificazioni varietali su rosa e garofano, considerato che sono state consegnate sei cultivar di garofano e tre cultivar di rose;

**VISTA** la necessità di operare degli storni sui capitoli del bilancio ordinario e straordinario dell'Istituto;

**PROPONE**

di apportare le seguenti variazioni al Bilancio di Previsione dell'esercizio finanziario 2000:

**VARIAZIONI STRAORDINARIE**

**ENTRATE**

Cap 2 06 013	Contributo progr. P.O.P.	L.	170.000.000
	Totale		<u>170.000.000</u>
			=====
Cap 2 04 012	Certificazioni varietali	L.	4.050.000
	Totale		<u>4.050.000</u>
			-----

**USCITE - Progr. P.O.P.**

Cap. 1 02 013	Stipendi personale impiegat.	L.	27.000.000
Cap. 1 02 023	Stipendi personale operaio	L.	33.000.000
Cap. 1 02 053	Indennità missioni nazionali	L.	6.000.000
Cap. 1 02 083	Oneri previdenziali e assistenziali	L.	36.000.000
Cap. 1 04 023	Spese acqua, gas, luce	L.	4.000.000
Cap. 1 04 063	Spese postali e telefoniche	L.	2.000.000
Cap. 1 04 103	Spese materiale consumo tecnico	L.	24.000.000
Cap. 1 04 113	Spese eser. auto e macch.	L.	2.000.000
Cap. 1 04 123	Manutenzione e rip. Attrezzature	L.	4.000.000
Cap. 1 04 133	Manutenzione locali e impianti	L.	32.000.000
	Totale		<u>170.000.000</u> =====

**USCITE - Certificazioni varietali**

Cap. 1 02 022	Stipendi personale operaio	L.	2.000.000
Cap. 1 04 032	Spese riscaldamento	L.	2.050.000
	Totale		<u>4.050.000</u> =====

**STORNI ORDINARI****USCITE**

Cap. 1 04 020	Spese acqua, luce, gas	+ L.	2.000.000
Cap. 1 04 030	Spese per il riscaldamento	+ L.	1.670.600
Cap. 1 05 010	Borse di studio	+ L.	1.500.000
Cap. 1 10 020	Fondo di riserva	- L.	5.170.600
	Totale		<u>=====</u>

**STORNI STRAORDINARI – Progr. 5b)**

Cap. 1 04 101	Spese acquisto materiale	+ L.	605.066
Cap. 1 04 131	Manutenzione locali e impianti	+ L.	3.932.000
Cap. 1 04 161	Collaborazioni terzi	- L.	4.537.066
	Totale		<u>=====</u>

**STORNI STRAORDINARI - Regione Liguria**

Cap. 1 02 014	Stipendi personale impiegat.	-	L.	2.600.000
Cap. 1 02 084	Oneri prev.li e ass.li	+	L.	2.600.000
	Totale			=====

**STORNI STRAORDINARI – Prog. Finalizzato**


Cap. 1 02 057	Indennità missioni nazionali	+	L.	3.000.000
Cap. 1 02 067	Missioni estere	-	L.	3.000.000
	Totale			=====

**STORNI STRAORDINARI – Progr. P.O.M.**

Cap. 2 11 059	Trasformazione immobili	+	L.	29.580.000
Cap. 2 12 049	Acquisto attrezzature agricole	-	L.	29.580.000
	Totale			=====

Le suddette variazioni si intendono operate sia per la competenza che per la cassa.

Il Commissario  
(On. Moreno Bambi)



Sanremo, li 05.05.2000



N. 174 - PARERE SU VARIAZIONI E STORNI DI COMPETENZA E DI CASSA

In Roma il giorno 19 maggio 2000 i sottoscritti Revisori dei Conti Dott. Mario de Angelis, presidente, ed il componente Dott. Mario Pulimanti hanno preso in esame la relazione del Commissario n. 18 del 05.05.2000 di variazioni e storni al bilancio di previsione 2000 dell'Istituto sperimentale per la floricoltura al fine di esprimere nel merito il proprio avviso.

Con il provvedimento all'esame viene proposto di apportare alcune variazioni al bilancio dell'esercizio finanziario 2000, in relazione all'accertamento di maggiori entrate per l'importo complessivo di £. 174.050.000 così determinato:

- + £. 170.000.000 a seguito della sottoscrizione della convenzione tra il Consorzio Regionale per l'innovazione tecnologica della serricoltura e l'Istituto per l'esecuzione delle prove agronomiche relative al progetto P.O.P. dell'Assessorato dell'agricoltura e foreste della Regione siciliana;
- + £. 4.050.000 a titolo di rimborso da parte della Regione Liguria delle spese sostenute dall'Istituto per le certificazioni varietali su rosa e garofano.


Per quanto attiene all'utilizzazione delle predette maggiori entrate, si ritiene di non dover esprimere in proposito particolari considerazioni tenuto conto che le citate entrate sono finalizzate in linea di massima alla realizzazione di predefiniti programmi.

Vengono proposti, inoltre, storni di fondi per adeguare gli stanziamenti di alcuni capitoli di bilancio all'andamento delle relative spese. Al riguardo si ritiene di poter condividere le proposte avanzate dal Commissario dell'Istituto.

Al fine di un più ampio ragguaglio si fa rinvio al quadro analitico delle varie voci di bilancio, coinvolte nel provvedimento con le conseguenti relative risultanze, in termini di competenza e di cassa, presentato in allegato alla richiamata proposta commissariale.


In relazione a quanto sopra esposto, il collegio dichiara il proprio avviso favorevole all'approvazione delle variazioni e storni proposti dall'Istituto.

Dott. Mario de Angelis



---

Dott. Mario Pulimanti



---

MdA/vt

**DELIBERA COMMISSARIALE N° 65  
DEL 22 MAGGIO 2000**

**OGGETTO:** Variazioni al Bilancio Preventivo anno 2000 IV° provvedimento.

---

L'anno 2000, il giorno 22 del mese di Maggio, nella Sede dell'Istituto Sperimentale per la Floricoltura di Sanremo, C.so Inglesi 508, il Commissario dell'Istituto, BAMBI Moreno,

**VISTO** il D.M. 523 del 04.04.1998 con cui viene commissariata la gestione ordinaria e straordinaria dell'Istituto;

**VISTA** la relazione Commissariale n.18, relativa a proposte di variazioni al Bilancio preventivo 2000, concernenti variazioni di competenza e cassa;

**VISTA** la relazione del Collegio dei Revisori dei Conti n. 174 del 19.05.2000 con la quale vengono approvate le variazioni proposte;

**DELIBERA**

di apportare al Bilancio di Previsione 2000 le variazioni di cui alla Relazione commissariale n.18, che in virtù dell'art. 2 e 11 del D.P.R. 696/1979 devono intendersi estese anche al bilancio di cassa.

La presente Delibera, con gli allegati di rito, sarà inviata al Ministero vigilante per il seguito di competenza.

Sanremo li, 22 Maggio 2000.

Il Commissario  
( On. BAMBI Moreno )



RELAZIONE DEL COMMISSARIO n° 19  
DEL 10 LUGLIO 2000Variazioni di competenza e di cassa del Bilancio Preventivo 2000  
(V° provvedimento di variazioni all'esercizio finanziario 2000)

Il Commissario dell'Istituto Sperimentale per la Floricoltura,

**VISTO** il III° comma dell'art. 39 D.P.R. 07.07.75 n. 1038;

**VISTA** la circolare M.A.F. n° 2 del 25.01.77;

**VISTO** il D.M. 523 del 04.04.1998 con cui viene commissariata la gestione ordinaria e straordinaria dell'Istituto;

**VISTA** la richiesta dell'operaio Serra Massimo volta ad ottenere un anticipo sulla liquidazione del trattamento di fine rapporto;

**VISTA** la necessità di operare degli storni sui capitoli del bilancio ordinario e straordinario dell'Istituto;

**PROPONE**

di apportare le seguenti variazioni al Bilancio di Previsione dell'esercizio finanziario 2000:

**VARIAZIONI ORDINARIE****ENTRATE**

Cap 4 14 020	Prelevamenti polizza assicurativa	L.	9.901.860
	Totale		<u>9.901.860</u> =====

**USCITE**

Cap. 2 15 010	Indennità anzianità operai	L.	9.901.860
	Totale		<u>9.901.860</u> =====



**STORNI ORDINARI****USCITE**

Cap. 1 02 020	Stipendi Personale Operaio	-	L.	4.000.000
Cap. 1 02 080	Oneri previdenziali e assistenziali	-	L.	297.750
Cap. 1 04 040	Canoni vari	-	L.	367.200
Cap. 1 04 050	Premi assicurazione contro i rischi	-	L.	756.630
Cap. 1 04 090	Spese materiale economato	+	L.	1.623.830
Cap. 1 04 110	Spese esercizio manutenz. auto	+	L.	1.500.000
Cap. 1 04 130	Manutenzione, rip. locali e impianti	+	L.	3.000.000
Cap. 1 04 230	Spese sistemazione terreni	-	L.	1.000.000
Cap. 2 12 020	Acquisto libri	+	L.	297.750
	Totale			=====

**STORNI STRAORDINARI - Progr. 5b)**

Cap. 1 04 031	Spese per il riscaldamento	+	L.	1.396.000
Cap. 1 04 101	Spese materiale consumo tecnico	-	L.	3.800.000
Cap. 1 04 131	Manutenzione locali e impianti	+	L.	2.470.000
Cap. 1 04 161	Collaborazioni terzi	-	L.	66.000
	Totale	-		=====

**STORNI STRAORDINARI - Progetto P.O.P.**

Cap. 1 04 093	Spese acqu. Mat. Economato	+	L.	4.000.000
Cap. 1 04 103	Spese materiale consumo tecnico	-	L.	4.000.000
	Totale	-		=====

**STORNI STRAORDINARI - Regione Liguria**

Cap. 1 02 054	Indennità missioni nazionali	-	L.	540.458
Cap. 1 04 034	Spese per il riscaldamento	+	L.	3.384.218
Cap. 1 04 104	Spese materiale consumo tecnico	-	L.	6.902.760
Cap. 1 04 164	Collaborazione con terzi	+	L.	3.000.000
Cap. 1 04 184	Incarichi professionali	-	L.	2.141.000
Cap. 1 04 224	Spese di rappresentanza	+	L.	600.000
Cap. 2 12 014	Acquisto mobili	+	L.	1.000.000
Cap. 2 12 044	Acquisto attrezzature tecniche	+	L.	1.600.000
	Totale			=====

**STORNI STRAORDINARI – Prog. Finalizzato**

Cap. 1 02 057	Indennità missioni nazionali	+	L.	3.729.940
Cap. 1 02 067	Indennità missioni estere	-	L.	3.500.000
Cap. 1 04 087	Stampa annali ed estratti	+	L.	229.940
Cap. 1 04 097	Spese materiale economato	+	L.	774.000
Cap. 1 04 107	Spese materiale consumo tecnico	-	L.	1.429.940
Cap. 1 04 127	Manut. e rip. Mobili e attrezzature	-	L.	1.003.940
Cap. 1 04 137	Manutenzione, rip. locali e Impianti	+	L.	1.200.000
Totale				=====

**STORNI STRAORDINARI – Progr. P.O.M.**

Cap. 1 04 109	Spese materiale consumo tecnico	-	L.	2.000.000
Cap. 1 04 119	Spese esercizio manutenz. auto	+	L.	2.000.000
Totale				=====

Le suddette variazioni si intendono operate sia per la competenza che per la cassa.

Il Commissario  
(On. Moreno Bambi)



Sanremo, li 10.07.2000

**N.175 - PARERE SU VARIAZIONI E STORNI DI COMPETENZA E DI CASSA**

In Roma il giorno 25 luglio 2000 i sottoscritti Revisori dei Conti Dott. Mario de Angelis, presidente, ed il componente Dott. Mario Pulimanti hanno preso in esame la relazione del Commissario n. 19 del 05.05.2000 di variazioni e storni al bilancio di previsione 2000 dell'Istituto sperimentale per la floricoltura al fine di esprimere nel merito il proprio avviso.

Con il provvedimento all'esame viene proposto di apportare una variazione ordinaria al bilancio dell'esercizio finanziario 2000, in relazione all'esigenza di accogliere la richiesta dell'operaio Massimo Serra intesa ad ottenere un anticipo sulla liquidazione del trattamento di fine rapporto.

In relazione a quanto sopra viene proposto l'incremento del capitolo 4.14.020 delle entrate "prelevamento polizza assicurativa "per £.9.901.860 e la contestuale assegnazione del medesimo importo a favore del cap. 2.15.010 delle uscite "Indennità anzianità operai".

Vengono proposti, inoltre, storni di fondi per adeguare gli stanziamenti di alcuni capitoli di bilancio all'andamento delle relative spese. Al riguardo si ritiene di poter condividere le proposte avanzate dal Commissario dell'Istituto.

Al fine di un più ampio ragguaglio si fa invio al quadro analitico delle varie voci di bilancio, coinvolte nel provvedimento con le conseguenti relative risultanze, in termini di competenza e di cassa, presentato in allegato alla richiamata proposta commissariale.

In relazione a quanto sopra esposto, il collegio dichiara il proprio avviso favorevole all'approvazione delle variazioni e storni proposti dall'Istituto.

Dott. Mario de Angelis

..... *de Angelis* .....

Dott. Mario Pulimanti

..... *Pulimanti* .....

MdA/vt



**DELIBERA COMMISSARIALE N° 70  
DEL 25 LUGLIO 2000**

**OGGETTO:** Variazioni al Bilancio Preventivo anno 2000 V° provvedimento.

---

L'anno 2000, il giorno 25 del mese di Luglio, nella Sede dell'Istituto Sperimentale per la Floricoltura di Sanremo, C.so Inglesi 508, il Commissario dell'Istituto, BAMBI Moreno,

**VISTO** il D.M. 523 del 04.04.1998 con cui viene commissariata la gestione ordinaria e straordinaria dell'Istituto;

**VISTA** la relazione Commissariale n.19, relativa a proposte di variazioni al Bilancio preventivo 2000, concernenti variazioni di competenza e cassa;

**VISTA** la relazione del Collegio dei Revisori dei Conti n. 175 del 25.07.2000 con la quale vengono approvate le variazioni proposte;

**D E L I B E R A**

di apportare al Bilancio di Previsione 2000 le variazioni di cui alla Relazione commissariale n.19, che in virtù dell'art. 2 e 11 del D.P.R. 696/1979 devono intendersi estese anche al bilancio di cassa.

La presente Delibera, con gli allegati di rito, sarà inviata al Ministero vigilante per il seguito di competenza.

Sanremo li, 25 Luglio 2000.

Il Commissario  
( On. BAMBI Moreno )



RELAZIONE DEL COMMISSARIO n° 20  
DEL 12 SETTEMBRE 2000

Variazioni di competenza e di cassa del Bilancio Preventivo 2000  
(VI° provvedimento di variazioni all'esercizio finanziario 2000)

Il Commissario dell'Istituto Sperimentale per la Floricoltura,

**VISTO** il III° comma dell'art. 39 D.P.R. 07.07.75 n. 1038;

**VISTA** la circolare M.A.F. n° 2 del 25.01.77;

**VISTO** il D.M. 523 del 04.04.1998 con cui viene commissariata la gestione ordinaria e straordinaria dell'Istituto;

**VISTI** i D.M. 251,262,298/7304/00 relativi alla concessione di proroga della terza annualità per le borse di studio previste dal precedente D.M. 277;

**VISTA** la convenzione con l'Istituto Professionale di Stato per l'Agricoltura di Capo d'Orlando per lo svolgimento di attività didattiche sugli agrumi, con il corrispettivo di £ 1.000.000;

**VISTA** la necessità di operare degli acquisti di attrezzature per la S.O.P. di Palermo e per la Sede, urgenti e indispensabili per cui occorre reperire fondi dal capitolo relativo agli introiti dell'ex Oliveto di Imperia, (Delibera commissariale n. 73);

**VISTA** la necessità di operare degli storni sui capitoli del bilancio ordinario e straordinario dell'Istituto;

**PROPONE**

di apportare le seguenti variazioni al Bilancio di Previsione dell'esercizio finanziario 2000:

**VARIAZIONI ORDINARIE****ENTRATE**

Cap. 2 03 020	Altri contributi Ministero	L.	69.000.000
Cap. 3 07 030	Proventi prestazioni professionali	L.	1.000.000
Cap. 3 08 030	Interessi conti correnti	L.	143.479
	Totale		<u>70.143.479</u> =====

**USCITE**

Cap. 1 04 020	Spese gas,acqua,energia elettrica	L.	1.143.479
Cap. 1 05 010	Borse di studio	L.	69.000.000
	Totale		<u>70.143.479</u> =====

**STORNI ORDINARI****USCITE**

Cap. 1 02 020	Stipendi Personale Operaio	- L.	2.200.000
Cap. 1 04 010	Fitti passivi e oneri locativi	- L.	19.000.000
Cap. 1 04 020	Spese gas, acqua, energia elettr.	+ L.	12.000.000
Cap. 1 04 030	Spese per il riscaldamento	+ L.	6.000.000
Cap. 1 04 060	Spese postali e telefoniche	+ L.	1.400.000
Cap. 1 04 090	Spese acqu. Materiale econom.	+ L.	1.000.000
Cap. 1 04 110	Spese esercizio manutenz. auto	+ L.	500.000
Cap. 2 11 040	Spese prog. Costruz. Immobili	- L.	50.000.000
Cap. 2 12 020	Acquisto libri e riviste	+ L.	300.000
Cap. 2 12 040	Acqu. Attrezzature aziendali	+ L.	50.000.000
	Totale		<u>=====</u>

**STORNI STRAORDINARI – Prog. Finalizzato**


Cap. 1 02 017	Stipendi impiegati	-	L.	1.900.000
Cap. 1 02 027	Salari operai	+	L.	1.900.000
Cap. 1 02 057	Indennità missioni nazionali	+	L.	3.500.000
Cap. 1 02 067	Indennità missioni estere	-	L.	2.194.004
Cap. 1 04 087	Stampa annali ed estratti	-	L.	1.000.148
Cap. 1 04 107	Spese materiale consumo tecnico	-	L.	499.852
Cap. 1 04 187	Prestazioni professionali	-	L.	1.000.000
Cap. 2 12 027	Acquisto libri e riviste	-	L.	1.000.000
Cap. 2 15 017	Indennità fine rapporto	+	L.	2.194.004
	Totale			=====

**STORNI STRAORDINARI – Progr. P.O.M.**

Cap. 1 04 099	Spese acqu. Mater. Economato	+	L.	600.000
Cap. 1 04 109	Spese materiale consumo tecnico	-	L.	600.000
	Totale			=====

Le suddette variazioni si intendono operate sia per la competenza che per la cassa.

Il Commissario  
(On. Moreno Bambi)



Sanremo, li 12.09.2000

## **N°176 PARERE SU VARIAZIONI E STORNI DI COMPETENZA E DI CASSA**

In Sanremo, il giorno 29 Settembre 2000 i sottoscritti Revisori dei Conti Dott. Mario de Angelis, Presidente ed il Dott. Mario Pulimanti, componente, hanno preso in esame la relazione del Commissario n. 20 del 12.09.2000 di variazioni e storni al bilancio di previsione 2000 dell'Istituto Sperimentale per la Floricoltura al fine di esprimere nel merito il proprio avviso.

Con il provvedimento all'esame vengono proposte alcune variazioni ordinarie al bilancio dell'esercizio finanziario 2000, per l'importo complessivo di £. 70.143.479 così distinto:

- £. 69.000.000 relativo alla concessione della proroga della terza annualità ed integrazione contributo per la borsa di studio di cui al D.M. delle Politiche Agricole e Forestali n. 277 del 1997 (DD. MM. 251 - 262 - 298 del 2000).
- £. 1.000.000 derivante dalla convenzione sottoscritta con l'Istituto Professionale di Stato per l'Agricoltura di Capo d'Orlando per lo svolgimento di attività didattiche sugli agrumi;
- £. 143.479 relative agli interessi maturati sulla contabilità speciale di tesoreria.

In relazione a quanto sopra vengono proposti l'incremento di £. 1.143.479 sul cap 1.04.20 delle uscite "spese per gas, acqua, energia elettrica" e l'assegnazione in uscita (cap. 1.05.010) delle entrate affluite all'Istituto per borse di studio.

Vengono proposti, inoltre, storni di fondi per adeguare gli stanziamenti di alcuni capitoli di bilancio all'andamento delle relative spese. Al riguardo si ritiene di poter condividere le proposte avanzate dal Commissario dell'Istituto.

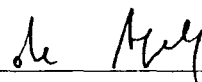
In proposito, per l'entità dello storno (£. 50.000.000), si ravvisa necessario sottolineare la proposta di integrare il cap. 2.12.040 (acquisto attrezzature aziendali) al fine di procedere all'acquisizione di indispensabili attrezzature per la S.O.P. di Palermo e per la Sede Centrale dell'Istituto, facendo ricorso, per la copertura finanziaria, alle disponibilità esistenti sul cap. 2.11.040 "spese progettazione costruzione immobili" relative agli introiti dell'ex oliveto di

Imperia (Delibera commissariale n. 73 del 12.09.2000) . Si precisa che gli acquisti programmati rientrano tra gli investimenti di natura strutturale.


Al fine di un più ampio ragguaglio si fa invio al quadro analitico delle varie voci di bilancio, coinvolte nel provvedimento con le conseguenti relative risultanze, in termini di competenza e di cassa, presentato in allegato alla richiamata proposta commissariale.

In relazione a quanto sopra esposto, il collegio dichiara il proprio avviso favorevole all'approvazione delle variazioni e storni proposti dall'Istituto.

Il Presidente: Dott. Mario de Angelis



Il Componente: Dott. Mario Pulimanti



**DELIBERA COMMISSARIALE N° 74  
DEL 2 OTTOBRE 2000**

**OGGETTO:** Variazioni al Bilancio Preventivo anno 2000 VI° provvedimento.

---

L'anno 2000, il giorno 2 del mese di Ottobre, nella Sede dell'Istituto Sperimentale per la Floricoltura di Sanremo, C.so Inglesi 508, il Commissario dell'Istituto, BAMBI Moreno,

**VISTO** il D.M. 523 del 04.04.1998 con cui viene commissariata la gestione ordinaria e straordinaria dell'Istituto;

**VISTA** la relazione Commissariale n.20, relativa a proposte di variazioni al Bilancio preventivo 2000, concernenti variazioni di competenza e cassa;

**VISTA** la relazione del Collegio dei Revisori dei Conti n. 176 del 29.09.2000 con la quale vengono approvate le variazioni proposte;


**D E L I B E R A**

di apportare al Bilancio di Previsione 2000 le variazioni di cui alla Relazione commissariale n.20, che in virtù dell'art. 2 e 11 del D.P.R. 696/1979 devono intendersi estese anche al bilancio di cassa.

La presente Delibera, con gli allegati di rito, sarà inviata al Ministero vigilante per il seguito di competenza.

Sanremo li, 2 Ottobre 2000.

Il Commissario  
( On. BAMBI Moreno )



RELAZIONE DEL COMMISSARIO n° 21  
DEL 27 OTTOBRE 2000

Variazioni di competenza e di cassa del Bilancio Preventivo 2000  
(VII° provvedimento di variazioni all'esercizio finanziario 2000)

Il Commissario dell'Istituto Sperimentale per la Floricoltura,

**VISTO** il III° comma dell'art. 39 D.P.R. 07.07.75 n. 1038;

**VISTA** la circolare M.A.F. n° 2 del 25.01.77;

**VISTO** il D.M. 523 del 04.04.1998 con cui viene commissariata la gestione ordinaria e straordinaria dell'Istituto;

**VISTO** il D.M. 335/2083/2000 con il quale viene assegnato un contributo per il funzionamento per l'anno 2000 di L. 1.919.700.000 a fronte di un inserimento del Bilancio preventivo di L. 1.360.000.000 con una differenza di L. 559.700.000;

**VISTO** il D.M. 383/7303/2000 con il quale viene assegnato un contributo per lo svolgimento del 2° anno di attività del programma finalizzato "Prodotti e tecnologie innovative su piante ornamentali con particolare riguardo alle aree del meridione" per l'anno 2000 di L. 598.950.000 a fronte di una spesa ammessa di L.605.000.000 con una differenza di L. 6.050.000 da compensare con il fondo di riserva del bilancio dell'Istituto;

**VISTA** la convenzione stipulata tra l'Istituto regionale per la floricoltura di Sanremo e l'Istituto Sperimentale per la Floricoltura con la quale viene conferita all'Istituto la somma di L. 75.000.000, in attuazione della messa in campo delle collezioni di riferimento per l'espletamento delle "Certificazione delle novità vegetali" finanziate dalla Regione Liguria;

**VISTO** il contributo di ricerca 00.00289.ST74 del 13.10.2000 con cui il C.N.R. concede all'Istituto un contributo di L. 20.000.000 per il programma "Caratterizzazione e valorizzazione delle risorse genetiche vegetali" ;

**VISTA** la lettera di affidamento con cui si concede all'Istituto un finanziamento di L. 15.000.000 per la realizzazione di varie iniziative per la Sede e le Sezioni Operative Periferiche relative al Progetto finalizzato "Risorse genetiche" del Mi.P.A.F. e gestito direttamente dall'Istituto sperimentale per la Frutticoltura;

**CONSIDERATO** che, a seguito di tali finanziamenti e dell'andamento finanziario dell'attività dell'istituto, si rende opportuno operare alcuni storni sulla gestione ordinaria e straordinaria;



**PROPONE**

di apportare le seguenti variazioni al Bilancio di Previsione dell'esercizio finanziario 2000:

**VARIAZIONI ORDINARIE****ENTRATE**

Cap 2 03 010	Contributo ordinario Mi.P.A.F.	L.	559.700.000
	Totale		<u>559.700.000</u> =====

**USCITE**

Cap. 1 02 020	Stipendi Personale operaio	L.	66.500.000
Cap. 1 02 040	Lavoro straordinario	L.	600.000
Cap. 1 02 050	Indennità missioni nazionali	L.	13.000.000
Cap. 1 02 080	Oneri previdenziali e assistenziali	L.	28.500.000
Cap. 1 04 010	Fitti passivi e canoni locativi	L.	53.604.580
Cap. 1 04 020	Spese acqua gas energia elettrica	L.	19.000.000
Cap. 1 04 030	Spese per il riscaldamento	L.	75.000.000
Cap. 1 04 040	Canoni vari	L.	200.000
Cap. 1 04 060	Spese postali e telefoniche	L.	7.000.000
Cap. 1 04 070	Pubblicazioni uso ufficio	L.	11.000.000
Cap. 1 04 080	Stampa annali	L.	500.000
Cap. 1 04 090	Spese materiale economato	L.	9.700.000
Cap. 1 04 100	Spese materiali consumo tecnico	L.	32.614.400
Cap. 1 04 110	Spese esercizio e manutenz. auto	L.	5.500.000
Cap. 1 04 120	Manut. e rip. Mobili e attrezzature	L.	6.000.000
Cap. 1 04 130	Manut. e rip. Locali e impianti	L.	25.800.000
Cap. 1 04 180	Corrispettivi attività professionali	L.	12.385.600
Cap. 1 04 200	Spese accertamenti sanitari	L.	2.500.000
Cap. 1 04 230	Spese sistemazione terreni	L.	2.000.000
Cap. 1 07 030	Spese e commissioni bancarie	L.	4.000.000
Cap. 1 10 020	Fondo di riserva	L.	6.095.420
Cap. 2 12 010	Acquisto mobili, macchine ufficio	L.	37.500.000
Cap. 2 12 020	Acquisto libri	L.	5.500.000
Cap. 2 12 030	Acquisto attrezzature scientifiche	L.	72.700.000
Cap. 2 12 050	Acquisto automezzi	L.	58.000.000
Cap. 2 15 010	Indennità anzianità operai	L.	4.500.000
	Totale		<u>559.700.000</u> =====

**VARIAZIONI STRAORDINARIE****ENTRATE****PROGETTO FINALIZZATO**

Cap. 2 03 027	Contributo Progetto finalizzato	L.	598.950.000
Cap. 2 06 017	Contributo risorse genetiche	L.	15.000.000
	<b>Totale</b>		=====
			613.950.000

**PROGETTO CERTIFICAZIONI VARIETALI**

Cap. 2 04 012	Reg. Liguria certific. Varietali	L.	75.000.000
---------------	----------------------------------	----	------------

**PROGETTO C.N.R.**

Cap. 2 06 018	Contributo C.N.R.	L.	20.000.000
---------------	-------------------	----	------------

**USCITE****PROGETTO FINALIZZATO**

Cap. 1 02 017	Stipendi Personale impiegatizio	L.	236.600.000
Cap. 1 02 027	Stipendi Personale operaio	L.	15.000.000
Cap. 1 02 057	Indennità missioni nazionali	L.	37.100.000
Cap. 1 02 067	Indennità missioni estere	L.	36.300.000
Cap. 1 02 087	Oneri previdenziali e assistenziali	L.	118.000.000
Cap. 1 04 027	Spese acqua gas energia elettrica	L.	15.500.000
Cap. 1 04 037	Spese per il riscaldamento	L.	19.100.000
Cap. 1 04 067	Spese postali e telefoniche	L.	6.900.000
Cap. 1 04 077	Pubblicazioni uso ufficio	L.	3.000.000
Cap. 1 04 087	Stampa annali ed estratti	L.	2.000.000
Cap. 1 04 097	Spese materiale economato	L.	10.200.000
Cap. 1 04 107	Spese materiali consumo tecnico	L.	64.000.000
Cap. 1 04 117	Spese esercizio e manutenz. auto	L.	7.000.000
Cap. 1 04 127	Manut. e rip. Mobili e attrezzature	L.	23.000.000
Cap. 1 04 137	Manut. e rip. Locali e impianti	L.	23.800.000
Cap. 1 04 237	Sistemazione terreni	L.	1.000.000
Cap. 1 10 020	Fondo di riserva	L.	6.050.000
Cap. 2 15 017	Indennità anzianità operai	L.	1.500.000
	<b>Totale</b>		-----
			613.950.000

**PROGETTO CERTIFICAZIONI VARIETALI**

Cap. 1 02 012	Stipendi Personale impiegatizio	L.	20.000.000
Cap. 1 02 022	Stipendi Personale operaio	L.	10.000.000
Cap. 1 02 062	Indennità missioni estere	L.	4.000.000
Cap. 1 02 082	Oneri previdenziali e assistenziali	L.	13.000.000
Cap. 1 04 102	Spese materiali uso tecnico	L.	24.000.000
Cap. 1 04 132	Manutenzione impianti	L.	3.000.000
Cap. 2 15 012	Indennità anzianità operai	L.	1.000.000
			-----
	Totale		75.000.000
			=====

**PROGETTO C.N.R.**

Cap. 1 02 018	Stipendi Personale impiegatizio	L.	6.000.000
Cap. 1 02 058	Indennità missioni nazionali	L.	6.000.000
Cap. 1 04 108	Spese materiale uso tecnico	L.	8.000.000
			-----
	Totale		20.000.000
			=====

**STORNI****PROGETTO FINALIZZATO**

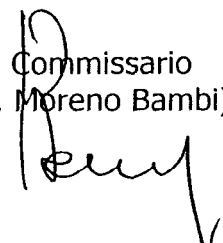
Cap. 1 02 057	Indennità missioni nazionali	+	L.	551.777
Cap. 1 02 067	Indennità missioni estere	-	L.	551.777
				=====

**PROGETTO P.O.M.**

Cap. 2 12 019	Acquisto mobili	+	L.	15.000.000
Cap. 2 12 049	Acquisto macchine e attrezz. Agr.	-	L.	15.000.000
				=====

Le suddette variazioni si intendono operate sia per la competenza che per la cassa.

Il Commissario  
(On. Moreno Bambi)



Sanremo, li 27.10.2000

**N.178 PARERE SU VARIAZIONI E STORNI DI COMPETENZA E DI CASSA**

In Roma, il giorno 8 novembre 2000 i sottoscritti Revisori dei Conti Dr. Mario de Angelis, Presidente, Dott. Mario Pulimanti e Dott. Egidio Sardo componenti, hanno preso in esame la relazione del Commissario n.21 del 27/10/2000 di variazioni e storni al bilancio di previsione 2000 dell'Istituto Sperimentale per la Floricoltura al fine di esprimere nel merito il proprio avviso.

Con il provvedimento all'esame vengono proposte per l'anno corrente le seguenti variazioni ordinarie al bilancio, per l'importo di £.559.700.000 e straordinarie per l'ammontare complessivo di £.708.950.000:

- £.559.700.000 in relazione alla concessione del saldo del contributo per il funzionamento e l'attività ordinaria di ricerca per l'anno 2000 (D.M. 335/2083/2000 del 21/09/2000);
- £.598.950.000 relative all'assegnazione di un contributo per l'anno 2000 per lo svolgimento del 2° anno di attività del programma finalizzato di ricerca "Prodotti e Tecnologia innovativa su piante ornamentali con particolare riguardo alle aree del meridione". Tale importo è pari al 99% della spesa ammessa di £.605.000.000 con una differenza negativa di £.6.050.000 che viene finanziata mediante prelevamento dal Fondo di riserva del bilancio dell'Istituto;
- £.75.000.000 derivante dalla convenzione sottoscritta con l'Istituto regionale per la floricoltura con sede in Sanremo per lo svolgimento delle attività relative alla "Certificazione delle novità vegetali" finanziate dalla Regione Liguria;
- £.20.000.000 relative all'assegnazione di un contributo da parte del C.N.R. per lo svolgimento del programma "Caratterizzazione e valorizzazione delle risorse genetiche vegetali" (nota n.041210 del 13/10/2000);
- £.15.000.000 relative alla concessione del finanziamento per la realizzazione del progetto finalizzato "Risorse genetiche" del Mi. P.A.F.

Per quanto attiene all'utilizzazione delle predette maggiori entrate, si precisa che, relativamente alle entrate ordinarie, l'Istituto propone di integrare gli stanziamenti dei capitoli di uscita che erano stati sottodimensionati in sede di predisposizione del bilancio di previsione per l'anno corrente.


Le maggiori entrate di natura straordinaria vengono assegnate ai capitoli di spesa strettamente connessi alla realizzazione dei predefiniti programmi d'intervento.

Vengono proposti, inoltre, storni di fondi per adeguare gli stanziamenti di alcuni capitoli di bilancio all'andamento delle relative spese. Al riguardo si ritiene di poter condividere le proposte avanzate dal Commissario dell'Istituto.

Al fine di un più ampio ragguaglio si fa rinvio al quadro analitico delle varie voci di bilancio, coinvolte nel provvedimento con le conseguenti relative risultanze, in termini di competenza e di cassa, presentato in allegato alla richiamata proposta commissariale.

In relazione a quanto sopra esposto, il collegio dichiara il proprio avviso favorevole all'approvazione delle variazioni e storni proposti dall'Istituto.


Il Presidente: Dott. Mario de Angelis



Il Componente: Dott. Mario Pulimanti



Il Componente: Dott. Egidio Sardo



**DELIBERA COMMISSARIALE N° 77  
DEL 8 NOVEMBRE 2000**

**OGGETTO:** Variazioni al Bilancio Preventivo anno 2000 VII° provvedimento.

---

L'anno 2000, il giorno 8 del mese di Novembre, nella Sede dell'Istituto Sperimentale per la Floricoltura di Sanremo, C.so Inglesi 508, il Commissario dell'Istituto, BAMBI Moreno,

**VISTO** il D.M. 523 del 04.04.1998 con cui viene commissariata la gestione ordinaria e straordinaria dell'Istituto;

**VISTA** la relazione Commissariale n.21, relativa a proposte di variazioni al Bilancio preventivo 2000, concernenti variazioni di competenza e cassa;

**VISTA** la relazione del Collegio dei Revisori dei Conti n. 178 del 8.11.2000 con la quale vengono approvate le variazioni proposte;


**D E L I B E R A**

di apportare al Bilancio di Previsione 2000 le variazioni di cui alla Relazione commissariale n.21, che in virtù dell'art. 2 e 11 del D.P.R. 696/1979 devono intendersi estese anche al bilancio di cassa.

La presente Delibera, con gli allegati di rito, sarà inviata al Ministero vigilante per il seguito di competenza.

Sanremo li, 8 Novembre 2000.

Il Commissario  
( On. BAMBÌ Moreno )





**EX ISTITUTI DI RICERCA AGRARIA  
VITICOLTURA**

**ESERCIZIO 1999**





RELAZIONE DEL COMMISSARIO STRAORDINARIO



Delibera n° 33/2000

**IL COMMISSARIO STRAORDINARIO**

VISTO il D.P.R. 23/11/1967, n° 1318;

VISTO il D.P.R. 18/12/1979, n° 696;

VISTO il D.M. n° 602 del 19/04/1999 con cui gli vengono conferiti poteri di straordinaria amministrazione fino al riordino previsto dall'art. 3 comma 2 del D.Lgs. 4/6/1997, n° 143;

ATTESO che l'amministrazione dell'Istituto Sperimentale per la Viticoltura ha predisposto il bilancio consuntivo per l'anno 1999;

PRESO ATTO che il documento contabile predetto è corredato dagli allegati previsti dalla Legge;

VISTO il parere favorevole all'approvazione del conto consuntivo 1999 espresso dal Collegio dei Revisori dei Conti con verbale n° 308 del 19/06/2000;

**DELIBERA**


L'approvazione del bilancio consuntivo dell'Istituto Sperimentale per la Viticoltura per l'anno 1999 e dispone la trasmissione del documento contabile, unitamente agli allegati di legge al Ministero Vigilante per l'approvazione previsto dall'art. 37 del D.P.R. n° 1318/1979.

Conegliano, 21 giugno 2000


C O P I A

CONFORME ALL'ORIGINALE

IL SEGRETARIO  
(Mag. Claudio Buattini)



IL COMMISSARIO STRAORDINARIO  
(Prof. Claudio Giulivo)





RELAZIONE DEL COLLEGIO DEI REVISORI



## VERBALE N° 308

L'anno 2000 il giorno 19 del mese di giugno, in Roma presso gli uffici del Ministero delle Politiche Agricole e Forestali si è riunito il Collegio dei Revisori dei Conti per procedere all'esame del conto consuntivo relativo all'anno 1999 dell'Istituto medesimo.

Sono presenti:

Dr. Giuseppe ESPOSITO - Presidente  
 Dr. Gregorio NUCCIO - Componente  
 Dr. Michele FAZIO - Componente.

Il Collegio prende in esame il documento contabile predisposto dall'ufficio Amministrazione e la relazione del Commissario Straordinario che lo accompagna.

Formalmente il consuntivo è conforme alle disposizioni emanate dal Ministero vigilante ed alla normativa di cui al D.P.R. 696/79.

La situazione amministrativa presenta le seguenti risultanze.

## SITUAZIONE AMMINISTRATIVA 1999

CONSISTENZA DI CASSA ALL'INIZIO DELL'ESERCIZIO		L. 1.240.674.501
RISCOSSIONI	in c/competenza	L. 2.538.839.491
	in c/residui	L. 2.712.148.848
		L. 5.250.988.339
PAGAMENTI	in c/competenza	L. 3.893.715.857
	in c/residui	L. 1.186.483.615
		L. 5.080.199.472
CONSISTENZA DELLA CASSA ALLA FINE DELL'ESERCIZIO		L. 1.411.463.368
RESIDUI ATTIVI	degli esercizi precedenti	L. 3.055.545.669
	dell'esercizio	L. 2.126.623.361
		L. 5.182.169.030
RESIDUI PASSIVI	degli esercizi precedenti	L. 50.202.911
	dell'esercizio	L. 1.161.209.040
		L. 1.211.411.951
AVANZO DI AMMINISTRAZIONE ALLA FINE DELL'ESERCIZIO		L. 5.382.290.447
A dedurre quota relativa a Progetti Finalizzati e contabilità speciali		L. 3.534.895.190
A dedurre Fondo vincolato T.F.R.		L. 525.307.875
		L. 1.322.017.382
AVANZO DI AMMINISTRAZIONE EFFETTIVO		=====
CONFORME ALL'ORIGINALE		=====

IL SEGRETARIO  
 (Mag. Claudio Buattini)





Così ripartito:

AVANZO DI AMMINISTRAZIONE SERVIZIO CONTROLLO VIVAI	L. 215.418.926
AVANZO DI AMMINISTRAZIONE ISTITUTO	L. 203.348.299
AVANZO DI AMMINISTRAZIONE SERVIZIO ANALISI	L. 903.250.157

L'avanzo di amministrazione accertato alla chiusura dell'esercizio 1999 di L. 5.382.220.447 comprende gli importi afferenti a contabilità speciali non impegnati alla data del 31/12/1999, in applicazione delle disposizioni emanate dall'ex Ministero Agricoltura e Foreste ed ora dal Ministero per le Politiche Agricole, con circolare n° 60 del 13/10/1990; importi imputati nuovamente nei corrispondenti capitoli in conto competenza del bilancio di previsione 2000, per cui la differenza tra l'avanzo di amministrazione registrato a fine anno (L. 5.382.220.447) e la quota relativa ai programmi straordinari come sopra specificati e la consistenza del T.F.R., rispettivamente di L. 3.534.895.190 e L. 525.307.875 e cioè L. 1.322.017.382 costituisce la consistenza effettiva dell'avanzo di amministrazione 1999.

La relazione del Commissario ha, tra gli altri, evidenziato le politiche gestionali che hanno determinato il raggiungimento dell'avanzo di amministrazione nei settori Istituto e Servizio Controllo Vivai.

Si prende atto infine delle motivazioni addotte dal Commissario Straordinario dell'Istituto Sperimentale per la Viticoltura nella relazione di sua competenza in merito all'eliminazione, tra i residui attivi, di L. 10.991.443 (cap. 3.07.01.4), L. 15.456.600 (cap. 2.04.01.8) e L. 2.341.538 (cap. 2.05.01.P). Peraltro lo stesso Ministero Vigilante aveva raccomandato all'Istituto, con nota n° 111219 del 3/11/1999, in occasione dell'approvazione del conto consuntivo 1997, ogni iniziativa utile all'eliminazione dei residui che non hanno più titolo giuridico per il mantenimento nelle scritture contabili.

Il prospetto analitico delle entrate e delle uscite, così come esposto anche nella relazione del Commissario, si riepiloga nel modo seguente:

#### ENTRATE ACCERTATE

Titolo II - Entrate derivanti da trasferimenti correnti	L. 2.605.526.600
Titolo III - Altre entrate	L. 1.184.033.229
Titolo IV - Entrate per alienazione di beni patrimoniali e riscossione crediti	L. 401.103.000
Titolo V - Entrate da trasferimenti in c/capitale	L. 120.000.000
Titolo VII - Partite di giro	L. 354.800.023
	<hr/>
	L. 4.665.462.852


C O P I A

#### USCITE IMPEGNATE

CONFORME ALL'ORIGINALE

Titolo I - Spese correnti	L. 3.820.294.576
---------------------------	------------------

Il SEGRETARIO  
(Rag. Claudio Buattini)



Titolo II - Spese in c/capitale

L. 879.830.298

Titolo IV - Partite di giro

L. 354.800.023

---


L. 5.054.924.897

Tenuto conto di quanto sopra esposto il Collegio esprime parere favorevole per l'approvazione del consuntivo.

Presidente: Dr. Giuseppe ESPOSITO


Componenti: Dr. Gregorio NUCCIO

Dr. Michele FAZIO



COPIA  
CONFORME ALL'ORIGINALE

IL SEGRETARIO  
(Reg. Claudio Buattini)






**BILANCIO CONSUNTIVO**

BILANZI PRELIMINARI

CODICE	DESCRIZIONE	CAPITOLI				RESIDUI				CUMPERENZE			DIFFERENZE RISPETTO ALLE PREVISIONI	
		INIZIALI	VARIAZIONI			DEFINITIVE	RISORSE	RISORSE DA RISCOUERE	TOTALI ACCERTATI	14 +	15 -	11 (10-7)	12 (7-10)	
			5 (7-4)	6 (4-7)	9 (4-7)									
		3.533.726.386	2.036.500.434		7 (4-5)	8	9 (10-6)	10 (6-9)						
	TITOLO 2 - ENTRATE DERIVANTI DA TRASFERIMENTI CORRENTI				3.572.226.822									
	Cat. 3 - TRASFERIMENTI DA PARTE DELLO STATO	1.000.000.000	355.356.800		1.355.356.800	845.551.800	510.005.000	1.355.556.800						
203010	- CONTRIBUTO MAF PER IL FUNZIONAMENTO ISTITUTO													
203013	- CONTRIBUTO MAF PER IL SERVIZIO CONTROLLO VIVALI													
203021	- CONTRIBUTO MAF CONTRATTI PER OBIETTIVO "													
203024	- CONTRIBUTO ADEGUAMENTO IMPIANTO ELETTRICO													
203029	- ALTRI CONTRIBUTI M.A.F. BORSE DI STUDIO ED INTERVE													
203029	- ALTRI CONTRIBUTI M.A.F. VILCULTURA													
20302A	- ALTRI CONTRIBUTI													
20302B	- ALTRI CONTRIBUTI													
20302C	- ALTRI CONTRIBUTI MIGLIORAMENTO QUALITATIVO "OVE DA													
20302D	- ALTRI CONTRIBUTI													
20302H	- ALTRI CONTRIBUTI BIOTECNOLOGIE AVANZATE													
20302M	- ALTRI CONTRIBUTI "TAPPEL ERBOSI"													
20302O	- CONTRIBUTO AMPLIF. PIATTAFORMA AMPELOS. NAZLE													
20302P	- ALTRI CONTRIBUTI													
20302T	- ALTRI CONTRIBUTI M.A.F. -													
20302N	- ALTRI CONTRIB.MAF. "AGROFENOLOGIA"													
	Cat. 4 -	1.000.000.000	792.126.600		1.792.126.600	1.063.929.200	728.287.400	1.792.126.600						
	- Totale Categoria 3 -													
	- TRASFERIMENTI DA PARTE DELLE REGIONI													
204015	- CONTRIBUTI DALLA REGIONE VALETO													
204016	- CONTRIBUTI DALLA REGIONE IUSURIA													
204017	- CONTRIBUTI DALLA REGIONE NULISE													

**C O P I A**  
 CONFORME ALL'ORIGINALE  
 IL SEGRETARIO  
 (Mag. Claudio Busanati)



XIV LEGISLATURA - DISEGNI DI LEGGE E RELAZIONI - DOCUMENTI


BILANZO CONSOLIDATO

CAPITOLO CODICE	BESIGNE DEI RESIDUI				VARIAZIONI		ESIBIZIONE			CASSA		TOTALE DEI RESIDUI ATTIVI AL TERMINE DELL'ESERCIZIO	
	13	14	15 (16-17)	16 (14+15)	17 (18-13)		18 (13-16)	19	20	21 (19-20)			23 (9+15)
					IN +	IN -				IR +	IR -		
II. 2													
203010						2.500	2.500	1.355.535.800	845.551.800		510.005.000	510.005.000	
203013	209.951.120	209.951.120		209.951.120				209.951.120	209.951.120				
203021													
203024	390.557.500		390.557.500	390.557.500				390.557.500			390.557.500	390.557.500	
203026	168.626.490	7.497.500	168.626.490	176.123.990				176.123.990	7.497.500		168.626.490	168.626.490	
203029	353.065.270		353.065.270	353.065.270				353.065.270			353.065.270	353.065.270	
203028						7.305	9.805	50.730.170	50.727.970		2.500	2.500	
203020	50.730.470	50.727.970		50.727.970									
203020													
20302H													
20302N	25.742.500		25.742.500	25.742.500				48.512.500	11.362.500		37.130.000	37.130.000	
203020	37.723.895		37.723.895	37.723.895				37.723.895			37.723.895	37.723.895	
20302P													
20302I													
203026	35.326.000	5.814.000	25.504.500	35.318.500				56.005.800	16.196.400		39.899.400	39.899.400	
Tot. Cat. 3	1.279.240.745	273.990.590	1.005.240.155	1.279.230.745		9.805	19.805	3.071.367.345	1.357.819.790		1.733.547.555	1.733.537.555	
204015	8.996.300	8.996.300		8.996.300		3.903.000	3.903.000	8.996.300	8.996.300				
204016													
204017	5.000.000	5.000.000		5.000.000				20.000.000	15.000.000		5.000.000	5.000.000	

COPIA

CONFERME ALL'ORIGINALE  
AL SEGRETARIU

Illeg. Claudio Sestini



XIV LEGISLATURA - DISEGNI DI LEGGE E RELAZIONI - DOCUMENTI


CODICE	DESCRIZIONE	C A P I T O L O										G E S T I O N E		C O N T R I B U T I		S U M M E		A L L E R I A T E		D I F F E R E N Z E	
		P R E V I S I O N I		V A R I A Z I O N I		D E F I C I T I V E		R I S C O S S E		R I M A S T E D A		T O T A L I		R I S P E T T O A L L E		P R E V I S I O N I		I N -			
		INIZIALI	IN AUMENTO	IN DIMINUIZIONE	IN AUMENTO	IN DIMINUIZIONE	7 (445-6)	8	9 (10-8)	10 (8+9)	11 (10-7)	12 (7-10)	IN +	IN -							
		4	5 (7-6)	6 (4-7)	7 (445-6)	8	9 (10-8)	10 (8+9)	11 (10-7)	12 (7-10)											
204018	- CONTRIB. REGIONE LAZIO		55.000.000		55.000.000						55.000.000										
204016	- CONTRIBUTI CARPENE MALVOLTI																				
204011	- CONTRIBUTI DALLA REGIONE PIEMONTE		12.000.000		12.000.000		2.794.000				9.006.000										
204014	- CONTRIBUTI REGIONE PUGLIA		129.000.000		129.000.000		72.900.000				56.100.000										
204019	- CONTRIBUTO DALLA REGIONE VENEZIA-PROGR. VITIGOLO																				
204012	- CONTRIBUTO REGIONE LIGURIA		42.000.000		42.000.000						42.000.000										
	Cat. 5 -																				
	- locale Categoria 4 -																				
	- TRASFERIMENTI DA PARTE COMUNI E PROVINCE		211.000.000		211.000.000		85.894.000				167.106.000										
205010	- CONTRIBUTI DA COMUNI E PROVINCE ISITUTO																				
205011	- CONTRIBUTO PROVINCIA DI SIENA																				
205018	- CONTRIBUTI DA PARTE PROVINCIA DI GROSSETO																				
205017	- CONTRIBUTI DALLA C.C.L.L.A. DI LEGNE																				
205016	- CONTRIBUTI DA PARTE DELL'AMMINISTRAZIONE PROVINCIALE DI AREZZO																				
205015	- CONTRIBUTI DA PARTE DELLA PROVINCIA DI PAVIA																				
205014	- CONTRIBUTO C.C.L.L.A. e PROVINCIA DI PARMA		157.000.000		157.000.000						157.000.000										
	Cat. 6 -																				
	- Iorale categoria 5 -																				
	- TRASFERIMENTI DA ENTI PUBBLICI E PRIVATI																				
206011	- CONTRIBUTO CONSORZIO CAVALLARI																				
206010	- CONTRIBUTO CONSORZIO VINO BRUNELLO DI MONTALCINO																				
206019	- CONTRIBUTO VIVAI COOPERATIVI DI RAUSCERO		25.000.000		25.000.000		25.000.000				25.000.000										
206012	- CONTRIBUTO CIFO S.P.A.		20.000.000		20.000.000		20.000.000				20.000.000										
206013	- CONTRIBUTO AGRISUD-BISCALIE (88)																				
206014	- CONTRIBUTO DA PARTE DELLA DITTA I.L.L.S.A.		10.000.000		10.000.000		10.000.000				10.000.000										
206010	- CONTRIBUTI DA ENTI ISITUTO		33.400.000		33.400.000		16.600.000				16.800.000										

IL SEGRETARIO  
(Resp. Claudio Finetti)

XIV LEGISLATURA - DISEGNI DI LEGGE E RELAZIONI - DOCUMENTI

Bilancio di esercizio 1980

CAPITOLU CODICE	G E S T I O N E  D E I  R E S I D U I  A T T I V I				G E S T I O N E  D O I  C A S S A				TOTALE DEI RESIDUI RINVIATI AL TERMINE DELL'ESERCIZIO	
	13	14	15 (10-14)	16 (14+15)	V A R I A Z I O N I		RISCUSSIONI	D I F F E R E N Z E R I S P E T T O  A L L E P R E V I S I O N I		
					IP + 17 (12-13)	IP - 18 (13-16)		IN + 21 (20-19)		IN - 22 (19-20)
204018	110.000.000	78.050.400	16.493.000	94.543.400		15.456.800	78.050.400	86.949.600	71.493.000	
204019										
204011	47.000.000		47.000.000	47.000.000				47.000.000	47.000.000	
204014	218.296.000	42.754.030	175.531.970	218.296.000			45.758.030	184.537.970	184.537.970	
204018	77.399.940	19.199.940	58.200.000	77.399.940	60	60	92.099.940	114.300.000	114.300.000	
204011	42.000.000		42.000.000	42.000.000				84.000.000	84.000.000	
Tot. Det. 4	508.692.240	154.010.670	339.224.970	493.235.640	3.903.060	19.359.660	239.994.670	521.787.570	506.330.970	
205010	2.995.000	2.995.000		2.995.000	5.000	5.000	2.995.000			
205011	25.000.000	14.995.223	10.006.777	25.000.000			14.995.223	10.006.777	10.006.777	
205018	5.000.000		5.000.000	5.000.000				5.000.000	5.000.000	
205011	49.376.033		49.376.033	49.376.033				49.376.033	49.376.033	
205014	9.802.000	9.797.000		9.797.000			9.797.000		5.000	
205014	21.000.000		21.000.000	21.000.000				21.000.000	21.000.000	
205015	234.506.000	67.994.000	166.506.000	234.506.000			67.994.000	323.506.000	323.506.000	
Tot. Det. 5	348.273.033	95.779.223	252.488.810	348.256.033	5.000	10.000	95.779.223	409.493.810	409.488.810	
206011	6.155.000		6.155.000	6.155.000				6.155.000	6.155.000	
206011	60.000.000		60.000.000	60.000.000				60.000.000	60.000.000	
206011							25.000.000			
206018							20.000.000			
206011							10.000.000			
206010	33.500.000	14.994.000	18.506.000	33.494.000		6.000	31.594.000	35.306.000	35.300.000	

IL SEGRETARIO  
 (P. S. CHIARUO F. MARINO)  




XIV LEGISLATURA - DISEGNI DI LEGGE E RELAZIONI - DOCUMENTI

BILANZI PREVISIONALI

CODICE	DESCRIZIONE	GESTIONE DI COMPETENZA										DIFFERENZE RISPETTO ALLE PREVISIONI			
		PREVISIONI		SOMME ACCERTATE			RISERVE DA RISCUOTERE		TOTALI ACCERTATI		IN +		IN -		
		INIZIALI	VARIAZIONI IN AUMENTO	DEFINITIVE	RISERVE	RISERVE DA RISCUOTERE	RISERVE DA RISCUOTERE	RISERVE DA RISCUOTERE	RISERVE DA RISCUOTERE	RISERVE DA RISCUOTERE	RISERVE DA RISCUOTERE	RISERVE DA RISCUOTERE	RISERVE DA RISCUOTERE	RISERVE DA RISCUOTERE	RISERVE DA RISCUOTERE
206016	- CONTRIBUTO VENETO-PROTOCOLLO D'INTESA		10.000.000	10.000.000	500.000	9.500.000	10.000.000	10.000.000							
206017	- CONTRIBUTO UNIONE AGRICOLTORI AREZZO														
206017	- CONTRIBUTO COMP. VENEZIANI														
206018	- CONTRIBUTI E.P. S. A. RIZZARDI (AR)		15.000.000	15.000.000		15.000.000	15.000.000	15.000.000							
206019	- CONTRIBUTO C.E.E. NUOVI SISTEMI DI COLTIVA														
206019	- CONTRIBUTI DA ENTI VARI APTI														
20601F	- CONTRIBUTI DA PARTE DEL CNR														
206016	- CONTRIBUTO CONTRIBUTO CARRENE MARQUILLI														
20601J	- CONTRIBUTI DA AZ. VENETO AGRICOLTURA-LEONARDO (VD)		20.000.000	20.000.000		20.000.000	20.000.000	20.000.000							
20601K	- CONTRIBUTI DA ENTE TOSCANO SVILUPPO AGRICOLA ETSF		38.000.000	38.000.000		38.000.000	38.000.000	38.000.000							
20601P	- CONTRIBUTO USSEB. MALATTIE PIANTE-VP	90.000.000	25.000.000	115.000.000	67.000.000	48.000.000	115.000.000	115.000.000							
20601R	- CONTRIBUTO C.E.E. PRONE COMPARTITE		15.000.000	15.000.000		15.000.000	15.000.000	15.000.000							
20601T	- CONTRIBUTO CONS. AGR. PROV. ALCANTARE PIZENO														
20601U	- CONTRIBUTO CENTRO RICERCHE BOMBARO		10.000.000	10.000.000		10.000.000	10.000.000	10.000.000							
20601V	- CONTRIBUTI DA ENTE SVILUPPO AGRICOLA CALABRIA ESAC														
20601A	- CONTRIBUTI DA E.A.R.S.A. FRIULI VENEZIA GIULIA														
20601Z	- CONTRIBUTI ENTE SVILUPPO AGRICOLA PIEMONTE ESAP														
20601T	- CONTRIBUTO CONVENZIONE P.O.M.														
20601a	- CONTRIBUTO AGRICOLTURA		92.000.000	92.000.000	47.750.000	44.250.000	92.000.000	92.000.000							
20601i	- CONTRIBUTO AGRICOLA-UMBRIA														
20601b	- CONTR. CEE-RISORSE GENETICHE DELLA VITE-CONSERVAZIO														
20601b	- CONTR. CEE-RISORSE GENETICHE DELLA VITE-CONSERVAZIO														
206020	- CONTRIBUTI DA ENTI VARI PER ORGANIZZAZIONE COMPLE														
206020	- CONTR. B. MAR-FORMAZIONE TECNICI														


CONFERMA IL SEGREARIO

*Giulio Ce*

XIV LEGISLATURA - DISEGNI DI LEGGE E RELAZIONI - DOCUMENTI

RECAPITOLAZIONE PER SESTIENE


CAPITOLO	SESTIENE DEI RESIDUI ATTIVI				SESTIENE DI CASSA			TOTALE DEI RESIDUI ATTIVI AL TERMINE DELL'ESERCIZIO			
	RESIDUI ALL'INIZIO DELL'ESERCIZIO	RISCOSSI	RITIRATI DA RISCOUERE	TOTALI	VARIAZIONI		DIFFERENZE RISPETTO ALLE PREVISIONI				
					IN +	IN -					
CODICE	13	14	15 (16-14)	16 (14+15)	17 (16-13)	18 (13-16)	19	20	21 (20-19)	22 (19-20)	23 (9+15)
206016							10.000.000	500.000		9.500.000	9.500.000
206019											
206017											
20601A	6.994.400	6.994.400		6.994.400			21.994.400	6.994.400		15.000.000	15.000.000
20601D	194.434.520		194.434.520	194.434.520			194.434.520			194.434.520	194.434.520
20601E											
20601F											
20601B											
20601J	25.000.000	25.000.000		25.000.000			45.000.000	25.000.000		20.000.000	20.000.000
20601K	125.378.446	24.000.000	101.378.446	125.378.446			165.378.446	24.000.000		139.378.446	139.378.446
20601P	48.000.000	37.658.462		37.658.462			155.000.000	105.658.462		48.341.538	48.000.000
20601R											
20601T											
20601U											
20601V											
20601X											
20601Z											
206011	194.845.900	44.839.900	150.006.000	194.845.900			194.845.900	44.839.900		150.006.000	150.006.000
20601a	66.200.000	66.200.000		66.200.000			158.200.000	112.050.000		44.250.000	44.250.000
20601i											
20601o	70.312.212	19.080.005	51.232.207	70.312.212			70.312.212	19.080.005		51.232.207	51.232.207
206020											
20602U											

IL SEGRETARIO  
 (Firma) Claudio Bisattini  


XIV LEGISLATURA - DISEGNI DI LEGGE E RELAZIONI - DOCUMENTI

RENDICONTI PER CLASSE DI BENI

CODICE	DESCRIZIONE	GESTIONE DI COMPENZI										DIFFERENZE RISPETTO ALLE PREVISIONI					
		PREVISIONI					SUMME ACCERTATE					IM +	IM -				
		INIZIALI	5 (7-4)	6 (4-7)	7 (4+5-6)	8	RISCHIOSE	RIMASTE DA RISCOUERE	TOTALI ACCERTATI	10 (8+9)	11 (10-7)			12 (7-10)			
		4															
	Titolo 3 - ALTRE ENTRATE	90.000.000	373.400.000		403.400.000	203.850.000	199.550.000	403.400.000									
	- Totale Categoria 6 -	1.152.000.000	1.473.500.000		2.005.500.000	1.353.073.200	1.251.563.400	2.005.500.000									
	Titolo 2 -																
	Cat. 7 - ENTRATE DERIVANTI DALLA VENDITA DI BENI E DALLE PRESTAZIONI DI SERVIZI	140.050.000			140.050.000	35.746.658	81.391.153	117.037.811									23.112.189
307010	- RICAVI DALLA VENDITA PRODOTTI FINANZIARI																
307014	- RICAVI DALLA VENDITA PRODOTTI DELL'AZIENDA	100.000.000			100.000.000	23.580.228	72.793.077	96.373.305									3.525.695
307020	- RICAVI DALLA VENDITA PUBBLICAZIONI																
307023	- RICAVI DALLA VENDITA PUBBL. SERVIZIO VIVAI																
307022	- PROVENTI DERIVANTI DAL SERVIZIO ANALISI																
307023	- PROVENTI DERIVANTI DAL SERVIZIO CONTROLLO VIVAI	995.000.000		80.000.000	915.000.000	283.222.242	542.431.375	826.655.517									88.346.393
307036	- PROVENTI DERIVANTI DALLA GESTIONE DELLA DIVISIONE DI VITICOLTURA E DI ENOLOGIA	17.000.000			17.000.000	13.497.625	3.310.616	16.808.241									191.759
307037	- PROVENTI PER DIRITTI SOSTITUZIONE		42.923.071		42.923.071	16.603.619	26.319.392	42.923.071									
	Cat. 8 - REDDITI E PROVENTI PATRIMONIALI	1.252.050.000	42.923.071	80.000.000	1.274.973.071	372.630.372	727.145.613	1.099.795.985									115.177.026
308010	- AFFITTO IMMOBILI	40.000.000			40.000.000	45.705.072	3.755.074	43.705.072									
308030	- INTERESSI ATTIVI SU MUTUI E DEPOSITI																
308032	- INTERESSI ATTIVI SU MUTUI E DEPOSITI CON ANALISI																
308033	- INTERESSI ATT. SU MUTUI E DEP. SERVIZIO VIVAI																
	Cat. 9 - POSTE CORRETTIVE E COMPENS. SPESE CORRENTI	40.000.000	5.705.072		45.705.072	45.705.072	3.755.074	47.900.709									3.555.074
309010	- RECUPERI E RIMBORSI DIVERSI																
309011	- RECUP. E RIMP. DIVERSI VITICOLTURA		5.705.072		5.705.072	5.057.455	954.688	6.057.455									
309012	- RECUPERI E RIMBORSI DIVERSI - SERVIZIO ANALISI-																
309013	- RECUPERI E RIMBORSI DIVERSI SERVIZIO VIVAI-																
309014	- RECUPERI E RIMBORSI DIVERSI AZIENDE		2.342.255		2.342.255	4.498.065	458.501	4.956.566									

IL SEGRETARIO  
 Ugo Caruso Rizzini  


XIV LEGISLATURA - DISEGNI DI LEGGE E RELAZIONI - DOCUMENTI

CAPITOL CODICE	G E S T I O N E D E I R E S I D U I A T T I V I				G E S T I O N E D I C A S S A				TOTALE DEI RESIDUI ATTIVI AL TERMINE DELL'ESERCIZIO		
	RESIDUI ALL'INIZIO DELL'ESERCIZIO	RISCOSSI	RIMASTI DA RISCUOTERE	TOTALI	V A R I A Z I O N I		PREVISIONI	RISCOSSIONI		D I F F E R E N Z E K I S P E T T U A L L E P R E V I S I O N I	
					IR +	IR -				IN +	IN -
13	14	15 (16-14)	16 (14+15)	17 (16-13)	18 (13-16)	19	20	21 (20-19)	22 (19-20)	23 (19+15)	
Tot. Cat. 6	822.820.478	238.766.767	581.705.173	820.472.940	2.347.538	1.226.220.478	442.616.767	783.603.711	783.603.711	781.256.173	
Tot. III. 2	2.959.026.476	762.547.250	2.176.660.106	2.941.207.356	3.971.865	5.564.353.076	2.116.120.450	3.448.432.666	3.448.432.666	3.430.613.506	
III. 3											
307013	6.032.390	6.003.369		6.003.369							
307014	131.242.807	85.390.235	44.617.798	130.008.053	20.748.132	231.242.807	108.970.483	104.332.371	104.332.371	81.291.153	
307020	1.016.858	1.016.858		1.016.858	106.600	1.016.858	1.016.858			117.470.875	
307023											
307032	8.723.101	600.000	8.123.101	8.723.101	1.533.422	8.723.101	600.000	8.123.101	8.123.101	8.123.101	
307033	716.271.454	760.558.105	133.633.900	894.192.005	244.583.511	1.631.271.454	1.043.780.347	587.431.107	587.431.107	677.085.275	
307035	758.527	758.527		758.527		17.758.527	14.256.152	3.502.375	3.502.375	3.310.616	
307031	775.191	775.191		775.191		43.678.202	17.378.810	26.319.392	26.319.392	26.319.392	
Tot. Cat. 7	864.760.336	855.102.305	186.374.799	1.041.477.104	266.971.665	2.079.733.347	1.227.752.677	851.980.670	851.980.670	913.520.412	
308010	340.000	340.000		340.000		46.045.072	46.045.072				
308030	362.845	362.845		362.845		362.845	362.845			3.755.694	
308032											
308033											
Tot. Cat. 8	702.845	702.845		702.845		46.407.917	46.407.917			3.755.694	
309010	1.082.293	382.293	700.000	1.082.293		7.139.748	6.439.748	700.000	700.000	700.000	
309011						954.688	954.688				
309012											
309013	550.000	550.000		550.000		1.333.000	1.333.000			2.732.240	
309014	26.736.000	26.736.000		26.736.000		29.078.265	31.234.065	2.155.800	2.155.800	458.501	

XIV LEGISLATURA - DISEGNI DI LEGGE E RELAZIONI - DOCUMENTI

CODICE	DESCRIZIONE	PREVISIONI				SOMME ACCERTATE				DIFFERENZE RISPETTO ALLE PREVISIONI	
		VARIAZIONI		DEFINITIVE	RISOLTE	RISOLTE DA RISCUOTERE	TOTALI ACCERTATI	IR +	IR -		
		IN AUMENTO	IN DIMINUIZIONE								
4	5 (7-4)	6 (4-7)	7 (47-5)	8	9 (10-8)	10 (8+9)	11 (10-7)	12 (7-10)			
309017	- RECUPERI E RIMBORSI DIVERSI REGIONE MOLISE										
309018	- RECUPERO RIMBORSI DIVERSI REGIONE LAZIO		624.260		624.260	624.260	624.260	624.260			
309019	- RECUPERI E RIMBORSI CONTRIBUTO UOVA DA TAVOLA										
309019	- RECUPERI E RIMBORSI CONTRIB. C.E.E. SIST. COLTURA										
309019	- RECUPERI E RIMBORSI CONTRIBUTO CARPENE MALVOLTE										
309019	- RIMBORSI E RECUPERI DIVERSI EISAF/ARSA FI		192.960		192.960	192.960	192.960	192.960			
309019	- RECUPERI E RIMBORSI DIVERSI REGIONE PUGLIA		207.744		207.744	207.744	207.744	207.744			
309019	- RECUPERI E RIMBORSI "TAPPETI ERPOSI"										
309019	- RECUPERI E RIMBORSI CORS. AGR. PROV. LE. PESOLI PICENO										
309019	- RECUPERI E RIMBORSI -INTERVENTI ALCANTARANO										
309019	- RECUPERI E RIMBORSI C/ERSA										
309019	- RECUPERI E RIMBORSI CONTRIBUTO ESAP										
309019	- RECUPERI E RIMBORSI DIVERSI P.U.M.		3.459.073		3.459.073	3.459.073	3.459.073	3.459.073			
309019	- RECUPERI E RIMBORSI - PROVINCIA DI TERNATO										
309019	- RECUPERO E RIMBORSI DIV. REG. VENETO PROG. VITIVINIC.		571.000		571.000	571.000	571.000	571.000			
309020	- INDEMNIZZI DI ASSICURAZIONE										
309022	- INDEMNIZZI DI ASSICURAZIONE -SERVIZIO VIVAI-										
309024	- INDEMNIZZI DI ASSICURAZIONE - AZIENDE -										
309035	- CONCORDI NELLE SPESE DELLA RIVISTA DI VITICOLTURA E DI ENOLOGIA	8.000.000			8.000.000	8.000.000	8.000.000	8.000.000	13.737.492	5.737.492	
	- locale Categoria 9 -	8.000.000			8.000.000	8.000.000	8.000.000	8.000.000	13.656.492	5.656.492	
	- ERIRATE non CLASSIFIC. in ALTRE VOLI		15.182.145		15.182.145	17.459.245	17.459.245	17.459.245	16.817.233	628.012	
310010	- ENTRATE non CLASSIF. in C/ISTITUTO		300.000		300.000	300.000	300.000	300.000	300.000	300.000	
	- locale Categoria 10 -		300.000		300.000	300.000	300.000	300.000	300.000	300.000	
	- TOTALE TITOLO 3 -	1.500.050.000	64.720.528	80.000.000	1.234.170.528	435.114.689	435.114.689	435.114.689	747.918.540	312.793.851	
	TITOLO 4 - ERIR. PER ALIENAZ. DI BENI PAIR. E RISC. CREDITI								11.084.033	11.084.033	
									15.039.727	15.039.727	
									115.177.026	115.177.026	


CONSIGLIO DEL GOVERNO  
 IL SEGRETARIO  
 (Ing. Claudio Burtini)

XIV LEGISLATURA - DISEGNI DI LEGGE E RELAZIONI - DOCUMENTI

Tab. 1046 - Bilancio 1977

CAPITOLO CODICE	G E S T I O N E D E I R E S I D U I A L T I V I				G E S T I O N E D I C A S S A				TOTALE DEI RESIDUI ATTIVI AL TERMINE DELL'ESERCIZIO	
	RESIDUI ALL'INIZIO DELL'ESERCIZIO	RISCUOSI	RIMASTI DA RISOLVERE	TITOLI	V A R I A Z I O N I		RISCUOSI	D I F F E R E N Z E R I S P E T T O A L L E P R E V I S I O N I		
					IN +	IN -		IR +		IR -
13	14	15 (13-14)	16 (14+15)	17 (16-13)	18 (13-16)	19	20	21 (20-19)	22 (19-20)	23 (14+15)
309017										
309018						624.260	624.260			
309019										
309020										
309015						192.960	192.960			
309016						207.744	207.744			
309014										
309013										
309012										
309011										
309010										
309018						3.459.073	3.459.073			
309015						208.900	208.900			
309016										
309020										
309023										
309024										
309035						9.188.026	9.188.026			
Tot. Cat. 9						37.765.219	37.765.219	700.000	2.155.800	7.889.000
370010										
Tot. Cat. 10						903.288.400	903.288.400	187.074.799	2.155.800	8.589.000
TOT. TIT. 3						1.079.945.168	1.079.945.168			
TIT. 4						266.971.663	266.971.663			
TOT. TIT. 3 TIT. 4						1.346.916.831	1.346.916.831			


IL SEGRETARIO  
Ing. Claudio Quartini



XIV LEGISLATURA - DISEGNI DI LEGGE E RELAZIONI - DOCUMENTI

REGOLAMENTO DEL 1993

CODICE	DESCRIZIONE	CAPITULO				GESTIONE DI COMPENSAZIONE				DIFFERENZE RISPETTIVE ALLE PREVISIONI	
		INITIALI	PREVISIONI		DEFIUTIVE	SOMME ACCERTATE		TOTALI ACCERTATI	IN +	IN -	
			IN AUMENTO	IN DIMINUIZIONE		RISORSE	PIRASIE DA RISCUOTERE				
		4	5 (7-4)	6 (4-7)	7 (4+5-6)	8	9 (10-8)	10 (8+9)	11 (10-7)	12 (7-10)	
	CAT. 11 - ALIENAZ. DI IMMOBILI E DIRITTI REALI										
41020	- ALIENAZIONE IMMOBILI		401.103.000		401.103.000	401.103.000		401.103.000			
	- Totale Categoria 11 - ALIENAZIONE DI IMMOBILIZZAZIONI TECNICHE		401.103.000		401.103.000	401.103.000		401.103.000			
	CAT. 12 - ALIENAZIONE BENI MOBILI ARREDI E MACCHINE UFFICIO										
410210	- ALIENAZIONE BENI MOBILI ARREDI E MACCHINE UFFICIO										
410225	- ALIENAZIONE ATTREZZATURE SCIENT. TECN. REC. FOS. SPA										
410243	- ALIENAZ. AUTOMEZZI SERVIZIO CONTROLLO VIVAI										
410244	- ALIENAZIONE MACCHINE-ATTREZZ. AGRICOLE-ALBERIA										
	CAT. 13 - REALIZAZ. DI VALORI MOBILIARI										
	CAT. 14 - RISCOSSIONE CREDITI										
414020	- PRELEV. DA DEP. VINCOLATI PER LIQ. IND. DI AZIENDA										
414022	- PRELEVAMENTI SU DEP. PER LIQ. IND. FINANZ. S. AMPLIATI										
414023	- PRELEV. DA DEP. VINCOLATI PER LIQ. IND. ARZ. S. C. V.										
414024	- PRELEV. DA DEP. VINCOLATI PER LIQ. IND. ARZ. AZIENDE										
414060	- PRELEVAMENTI TESORERIA										
414063	- CONSISTENZA I.P.R. PERSONALE VIVAI C/O TESORERIA										
414064	- CONSISTENZA I.P.R. OTTI AZ. C/O TESORERIA										
414070	- ESTING. CONTI VINCOLATO DEPOSITI IND. EN. ANCIARITA										
414073	- ESTING. CONTI VINCOL. DEP. IND. EN. ANCIARITA S. C. V.										
	TITOLO 5 - ENTRATE DERIVANTI DA TRASFERIMENTI IN C/CAPITALE		401.103.000		401.103.000	401.103.000		401.103.000			
	CAT. 15 - FINANZIAMENTI MINISTERO AGRICOLTURA E FORESTE										
515010	- FINANZIAMENTI MAF PER SPESE IN CONTO CAPITALE										
515011	- FINANZIAMENTO M.A.F. PER SPESE IN C/CORP. PROG. VI- TULLORIA										


SECRETARIA  


XIV LEGISLATURA - DISEGNI DI LEGGE E RELAZIONI - DOCUMENTI

Bilancio di esercizio 1995

CAPITOLO CODICE	G E S T I O N E D E L R E S I D U O D E L R E S I D U O A T T I V I		G E S T I O N E D I C A S S A		TOTALE DEI RESIDUI ATTIVI AL TERMINE DELL'ESERCIZIO					
	RESIDUI ALL'INIZIO DELL'ESERCIZIO	RISCIOSI	RIMASTI DA RISCIUTTE	TOTALI		V A R I A Z I O N I		R I S C I O S I O N I	D I F F E R E N Z E R I S P E T T O A L L E P R E V I S I O N I	
						IN +	IN -		IN +	IN -
13	14	15 (15-14)	16 (14+15)	17 (16-13)	18 (13-16)	19	20	21 (20-19)	22 (19-20)	23 (19+15)
411020	1.020.717.000	1.020.717.000		1.020.717.000		1.421.820.000	1.421.820.000			
Imp. Car. 11	1.020.717.000	1.020.717.000		1.020.717.000		1.421.820.000	1.421.820.000			
412010										
412020										
412040										
412044										
414020										
414022										
414023										
414024										
414050										
414053										
414054										
414070										
414073										
TOT. 11. 4	1.020.717.000	1.020.717.000		1.020.717.000		1.421.820.000	1.421.820.000			
TOT. 5										
515010	254.495.500	27.233.170	227.050.080	254.293.855		254.495.500	27.233.170		227.262.330	227.050.080
515011	63.239.350		63.239.350	63.239.350		63.239.350			63.239.350	63.239.350

AL SEGRETARIO  
 (Doc. Claudio Sussanini)





XIV LEGISLATURA - DISEGNI DI LEGGE E RELAZIONI - DOCUMENTI

REG. 1040/1976

CODICE	C A P I T O L O	P R E V I S I O N I				S U M M E			D I F F E R E N Z E	
		INIZIALI	V A R I A Z I O N I		R I M A S T E	R I M A S T E D A P A S C O T T E R E	T O T A L I A C C E R T I A T I	R I S P E T T O A L L E P R E V I S I O N I		
			5 (1-4)	6 (4-7)				7 (4+5-4)	IN +	IN -
		4			8	9 (10-8)	10 (8+9)	11 (10-7)	12 (7-10)	
510013	- FINANZIAMENTI PER SPESE IN CAPITALE S.L.V.									
510014	- CONTRIBUTO ADESIONE IMPIANTI ELETTRICI SOP RRAI	120.000.000				120.000.000	120.000.000	120.000.000		
510015	- FINANZIAMENTI PER SPESE IN CAPITALE MISLIORAMEN- TO OVE DA TRAVOLTA									
510016	- FINANZ. PER SPESE IN C/CAP. PREVENZIONE INCENDI									
510017	- FINANZ. PER COSTRUZIONE ASILI									
510018	- CONTRIBUTO PER PER REGIONE STRUTTURALI PER INTERVE SUI MEZZOGIORNI									
510019	- Totale Categoria 15 - TRASFERIMENTI DALLE REGIONI	120.000.000				120.000.000	120.000.000	120.000.000		
510020	- TRASFERIMENTI DA COMUNI E PROVINCE									
510021	- TRASFERIMENTI DA ALTRI ENTI DEL SETTORE PUBBLICO E PRIVATO	120.000.000				120.000.000	120.000.000	120.000.000		
510022	- Totale Titolo 5 - ACCENSIONE DI PRESTITI									
620020	- ASSUNZIONE MUTUI									
620021	- ASSUNZIONE DI ALTRI DEBITI FINANZIARI									
620022	- ANTICIPAZ. ALLE GESTIONI AUTONOME									
620023	- PARTITE DI GIRO									
722010	- ENTRATE AVANTI CARATTERE DI PARTITE DI GIRO	100.000.000				100.000.000	72.063.505	72.063.505		27.936.495
722011	- RITENUTE ERARIALI	90.000.000				90.000.000	84.970.950	84.970.950		5.027.050
722012	- RITENUTE ERARIALI VIVAI									
722013	- RITENUTE FISCALI AZIENDA	50.000.000				50.000.000	50.344.209	50.344.209		14.655.791
722014	- RITENUTE PREVILI ED ASS. LI ISTITU	40.000.000				40.000.000	16.975.179	16.975.179		23.024.821
722015	- RITENUTE PREVIDENZIALI ED ASS. LI VIVAI	40.000.000				40.000.000	37.012.297	37.012.297		2.987.703
722016	- RITENUTE PREVIDENZIALI ED ASS. LI AZIENDA	50.000.000				50.000.000	48.447.547	48.447.547		1.552.453
722017	- RITENUTE DIVERSE ISTITU	1.000.000				1.000.000	730.250	730.250		269.750


IL SEGRETARIO  
(Prof. Claudio Busetto)

*Claudio Busetto*

XIV LEGISLATURA - DISEGNI DI LEGGE E RELAZIONI - DOCUMENTI

Min. delle Finanze - Direzione Generale

CAPITOLO CODICE	B E S T I U N E D E I R E S I D U I A T T I V I				B E S T I U N E D I C A S S A				TOTALE DEI RESIDUI ATTIVI AL TERMINE DELL'ESERCIZIO	
	RESIDUI ALL'INIZIO DELL'ESERCIZIO	RISCUSSI	RIMBORSI DA RISCUOTERE	TOTALI	V A R I A Z I O N I		RISCUSSIONI	D I F F E R E N Z E R I S P E T T O A L L E P R E V I S I O N I		
					IN +	IN -				
13	14	15 (16-14)	16 (14+15)	17 (16-13)	18 (13-16)	19	20	21 (20-19)	22 (19-20)	23 (9+13)
515013	39.813.110		39.813.110	39.813.110		39.813.110			39.813.110	39.813.110
515019						120.000.000			120.000.000	120.000.000
515010	350.561.617		350.561.617			350.561.617			350.561.617	350.561.617
515011										
515019	708.109.577	27.233.170	680.664.762	707.897.932		828.109.577	27.233.170		800.876.407	800.654.762
Tot. Cap. 15										
TOT. TIT. 5 TIT. 6	708.109.577	27.233.170	680.664.762	707.897.932		828.109.577	27.233.170		800.876.407	800.654.762
620020										
TIT. 7										
722010						100.000.000	72.063.505		27.936.495	9.147.421
722013	9.146.000		9.146.000	9.146.000		99.145.000	84.970.950		14.175.050	
722014	1.581.308		1.581.308	1.581.308		96.581.308	81.925.517		14.655.791	
722020						60.000.000	16.975.179		20.024.821	
722026						40.000.000	37.407.237		2.592.763	
722024	444.433		444.433	444.433		50.444.433	48.861.930		1.582.503	
722030						1.000.000	730.250		269.750	



  
 COPIA  
 DIREZIONE GENERALE  
 MINISTERO DELLE FINANZE

XIV LEGISLATURA - DISEGNI DI LEGGE E RELAZIONI - DOCUMENTI

RECAPITOLAZIONE

CODICE	DESCRIZIONE	CAPITOLU										DIFFERENZE	
		PREVISIONI										RISPETTO ALLE	
		INIZIALI	VARIAZIONI		DEFINITIVE		RISOLTE		RIMASTE DA		TOTALI	IN +	IN -
	IN AUMENTO	IN DIMINUIZIONE											
		4	5 (7-4)	6 (4-7)	7 (4+5-6)	8	9 (10-8)	10 (8+9)	11 (10-7)	12 (7-10)			
722033	- RITENUTE DIVERSE SERVIZIO CONTROLLO VIVAL	3.000.000			3.000.000	1.685.244				1.685.244			- 1.274.756
722034	- RITENUTE SINDACALI AZIENDE	2.000.000			2.000.000	1.854.474				1.854.474			145.526
722060	- RECUPERO ANTICIPAZIONI FONDO ECONOMATO	2.000.000			2.000.000		2.000.000			2.000.000			
722063	- RECUPERO ANTICIPAZ. FONDO ECONOMATO SERV. CONTROLLO VIVAL	2.550.000			2.550.000		2.550.000			2.550.000			
722070	- RECUPERO ANTICIPAZ. FONDO ECONOMATO SEZ. OPER. PERIF.	2.200.000			2.200.000		2.200.000			2.200.000			
722080	- RECUPERO ANTICIPAZ. VARIE		3.994.947		3.994.947					3.994.947			
722090	- PARTITE IN DOMIO SOSPESI												
722093	- PARTITE IN C/ SOSPESI SERVIZIO CONTROLLO VIVAL												
	- Totale Categoria 22 -	427.750.000	3.994.947		431.744.947	348.048.692	6.751.421			354.800.023			76.944.924
	- TOTALE TITOLO 7 -	427.750.000	3.994.947		431.744.947	348.048.692	6.751.421			354.800.023			76.944.924

M. SEGRETARIO  
 (Mag. Claudio Bucchini)




XIV LEGISLATURA - DISEGNI DI LEGGE E RELAZIONI - DOCUMENTI

Bilancio di previsione 1994

CAPITOLO CODICE	G E S T I O N E D E I R E S I D U I A T T I V I				G E S T I O N E D I C A S S A				TOTALE DEI RESIDUI ATTIVI AL TERMINE DELL'ESERCIZIO	
	RESIDUI ALL'INIZIO DELL'ESERCIZIO	RISCUOSI	RIMASII DA RISCUOTERE	TOTALE	V A R I A Z I O N I		PREVISIONI RISDOSSIONI	D I F F E R E N Z E R I S P E T T O A L L E P R E V I S I O N I		
					IN +	IN -		IN +		IN -
13	14	15	16 (14+15)	17 (16-13)	18 (13-16)	19	20	21 (20-19)	22 (19-20)	23 (94+5)
722033						3.000.000	1.645.244		1.314.756	
722034	5.318	5.318		5.318		2.005.318	1.859.792		145.526	
722060	2.000.000	2.000.000		2.000.000		4.000.000	2.000.000		2.000.000	2.000.000
722063	2.550.000	2.550.000		2.550.000		5.100.000	2.550.000		2.550.000	2.550.000
722070	2.200.000	2.200.000		2.200.000		4.400.000	2.200.000		2.200.000	2.200.000
722080						3.994.947	3.994.947			
722090										
722093										
Tot. Col. 22	17.927.059	8.791.059	9.146.000	17.927.059		449.672.006	356.829.661		92.842.345	15.897.421
Tot. Col. 7	17.927.059	8.791.059	9.146.000	17.927.059		449.672.006	356.829.661		92.842.345	15.897.421

Cassa di Roma - 1994

Il SEGRETARIO  
Messa Claudio Buattini




XIV LEGISLATURA - DISEGNI DI LEGGE E RELAZIONI - DOCUMENTI

REG. PROV. DI ROMA N. 11 DEL 1988

CODICE	DESCRIZIONE	G E S S I U M E D I C O M P E T E N Z A											
		P R E V I S I U M I		S U M M E A C C E R T A T E			D I F F E R E N Z E R I S P E T T U A L L E P R E V I S I O N I						
		INIZIALI	VARIAZIONI IN AUMENTO	IN DIMINUIZIONE	DEFINITIVE	RISERVE	RIMASIE DA RISCUOTERE	TOTALI ACCERTATI	IN +	IN -			
4	5 (7-4)	6 (4-7)	7 (4+5-6)	8	9 (10-8)	10 (8+9)	11 (10-7)	12 (7-10)					
-	Avanzo di Amministrazione	3.533.728,388	2.038.500,434		5.572.228,822								
-	- Titolo	1.132.000,000	1.473.526,600		2.605.526,600	1.251.573,200	1.251.953,400	2.605.526,600					
-	- Titolo	1.500.000,000	54.120,348	80.000,000	1.284.170,328	466.114,684	747.918,540	1.184.033,224	15.039,727	115.177,026			
-	- Titolo		401.103,000		401.103,000	401.103,000		401.103,000					
-	- Titolo		120.000,000		120.000,000			120.000,000					
-	- Titolo	427.750,000	3.774,747		431.524,747	348.045,602	6.751,421	354.800,023					76.744,724
-	TOTALE GENERALE	5.393.528,388	4.101.245,509	80.000,000	10.414.773,897	2.538.839,497	2.126.623,361	4.665.462,952	15.039,727	192.121,950			

**IL SEGRETARIO**  
 (Png. Claudio Bustini)



XIV LEGISLATURA - DISEGNI DI LEGGE E RELAZIONI - DOCUMENTI

Espresso in base al D.M. n. 11/10/1991

CAPITOLLO CODICE	B E S I U R E D E I R E S I D U I A T I V I					B E S I U R E U I U A S S A			TOTALE DEI RESIDUI ATTIVI AL TERMINE DELL'ESERCIZIO	
	RESIDUI ALL'INIZIO DELL'ESERCIZIO	RISCUOSI	RIMASTI DA RISCUOTERE	V A R I A Z I O N I		P R E V I S I O N I	R I S C U O T T E	D I F F E R E N Z E R I S P E T T O A L L E P R E V I S I O N I		
				IN +	IN -			IN +		IN -
13	14	15 (16-14)	17 (18-13)	18 (13-16)	19	20	21 (20-19)	22 (19-20)	23 (19+15)	
RIEP. TITOLI										
- TITOLO 2 -	2.959.026.496	762.547.250	2.176.660.108	2.941.207.358	21.731.003	2.116.120.450	3.448.432.646	3.430.613.506		
- TITOLO 3 -	903.228.400	892.870.369	18.074.799	1.079.945.168	90.254.897	1.328.985.058	860.569.670	934.993.339		
- TITOLO 4 -	1.020.717.000	1.020.717.000		1.020.717.000		1.421.820.000				
- TITOLO 5 -	708.709.577	27.233.170	680.664.762	707.897.932	211.645	27.233.170	800.876.407	800.664.762		
- TITOLO 6 -										
- TITOLO 7 -	17.927.059	8.781.059	9.146.000	17.927.059		356.829.661	92.842.345	15.897.421		
TOTALE BENE.	5.609.008.532	2.712.148.848	3.055.543.667	5.767.674.517	112.203.545	5.250.988.339	2.155.800	5.202.721.068	5.182.167.030	

C O P I A


COMITATO DI CONTROLLO

IL SEGRETARIO  
(Mag. Claudio Busattini)

XIV LEGISLATURA - DISEGNI DI LEGGE E RELAZIONI - DOCUMENTI

ANNO 1986

CODICE	DESCRIZIONE	GESUITUM E U I C U M P E T E N Z A										DIFFERENZE RISPETTIVE ALLE PREVISIONI		
		PREVISIONI				SOMME IMPEGNATE			TOTALI IMPEGNI			IN +	IN -	
		4	5 (7-4)		6 (4+7)	8	9 (10-8)	10 (8+9)	RIMASTE DA PAGARE		11 (10-7)			
			IR RUMENTO	IN OMINAZIONI					DEFINITIVE	12 (7-10)				
TITOLO 1 - SPESE CORRENTI														
Cat. 1 - SPESE PER GLI ORGANI DELL'ENTE														
101010	- COMPENSI AL PRESIDENTE	65.000.000	5.000.000	10.000.000		60.000.000		54.042.976		54.042.976				5.957.024
101020	- COMPENSI AI COMPONENTI IL CORS. DI AMMINISTRAZIONE													
101030	- COMP. AI COMPONENTI IL CORS. DEI REVISORI DEI CONTI	9.000.000		810.000		8.190.000		8.190.000		8.190.000				
101040	- COMPENSI AI COMPONENTI COMMISSIONI E COMITATI													
101041	- COMPENSI AI COMPONENTI COMMISSIONI E COMITATI - PRUS. VILICUOLA	2.000.000	600.000			2.600.000		1.500.000		1.500.000				1.100.000
101050	- IMBARRATA E STAB. SPESE TRASPORTO PER MISSIONI NEGLI ORGANI ISTITUZIONALI - Totale Categoria 1 -	10.000.000				10.000.000		4.069.880		4.069.880				5.930.120
102010	- UOMERI PER IL PERSONALE IN ATTIVITA DI SERVIZIO	86.000.000	5.600.000	10.810.000		90.790.000		12.259.880		68.075.466				12.714.534
102011	- STIPENDI PERSONALE IMPIEGATO-ERSATZVARIABLE	1.500.000	1.000.000	1.000.000		1.500.000								1.500.000
102010	- STIPENDI ED ALTRI ASSENI AL PERS. IMPIEGATO	52.000.000	6.810.000			58.810.000		57.423.880		57.423.880				1.386.120
102011	- STIP. ED ALTRI ASSENI AL PERSONALE IMPIEGATO VITI-COLTURA	140.000.000	102.705.000			242.705.000		71.227.110		71.227.110				171.477.890
102012	- STIPENDI ED ALTRI ASSENI AL PERSONALE SERV. ANALI-SI													
102013	- STIP. ED ALTRI ASSENI AL PERSONALE SERV. CONTROLLU VIVAI	448.050.000				448.050.000		347.070.510		1.251.707				91.081.720
102015	- STIPENDI ED ALTRI ASS. PERS. IMPIEGATO-REC. VEREIO													
102016	- STIPENDI AL PERSONALE IMPIEGATO-REGIONE LAZIO	2.000.000	7.492.822	112.818		11.380.004		8.797.140		8.797.140				2.582.864
102017	- STIPENDI ED ALTRI ASSENI AL PERSONALE IMPIEGATO-ONE DA FAVOLA													
102016	- STIPENDI AL PERSONALE IMPIEGATO-CORRISP. CARPENE PALVOLTI													
102011	- STIPENDI ED ALTRI ASSENI AL PERSONALE IMPIEGATO - REGIONE PIEMONTE													
102011	- STIPENDI ED ALTRI ASSENI PERS. IMPIEGATO - ESAV													
102016	- STIPENDI PERSONALE IMPIEGATO-ETRAF-ANSAFFI	2.000.000	2.109.536			4.109.536		2.009.536		2.009.536				4.109.536
102016	- STIPENDI PERSONALE IMPIEGATO-CORV. REG. PUGLIA	2.000.000	7.536			2.007.536		2.007.536		2.007.536				

  
 GIUSEPPE DE RITA  
 CAPOGRUPPO FORNITORE

XIV LEGISLATURA - DISEGNI DI LEGGE E RELAZIONI - DOCUMENTI

CAPITOLU CODICE	G E S I I U N E D E I R E S I D U I P A S S I V I				G E S I I U N E D I L C A S S A				TOTALE DEI RESIDUI PASSIVI AL TERMINE DELL'ESERCIZIO	
	RESIDUI ALL'INIZIO DELL'ESERCIZIO	FRONTI	RITARDI DA PAGARE	TOTALE	V A R I A Z I O N I		PREVISIONI FRONTI	D I F F E R E N Z E R I S P E T T O A L L E P R E V I S I O N I		
					IN +	IR -		IR +		IR -
13	14	15 (16+17)	16 (14+15)	17 (18-13)	18 (13-16)	19	20	21 (20-19)	22 (19-20)	23 (19+15)
111.1										
101010						60.000.000		60.000.000		60.000.000
101020	6.736.000	6.736.000	6.736.000			6.736.000	6.736.000			
101030	4.635.000	4.635.000	4.635.000			12.825.000	12.825.000			
101040										
101041	2.600.000	2.600.000	2.600.000			5.200.000	2.600.000		2.600.000	1.500.000
101050	7.900.420	7.900.420	7.900.420			17.900.420	17.970.300		5.930.120	273.650
TOT. CAT. 1	22.071.420	22.071.420	22.071.420			102.861.420	34.531.400		68.530.120	35.816.000
102011						1.500.000			1.500.000	
102010						59.810.000	57.423.886		1.386.114	
102011						242.705.665	71.327.116		171.378.549	
102012										
102013	2.788.437	2.788.437	2.788.437			450.899.437	352.464.950		98.373.487	1.291.767
102015										
102018						17.380.000	8.797.140		2.582.864	
10201C										
102016										
102011										
10201J						4.109.558			4.109.558	
10201K						2.009.558			2.009.558	
10201M										


IL SEGRETARIO  
(*Stip. Claudio Bustini*)  
*Stip. Bustini*



XIV LEGISLATURA - DISEGNI DI LEGGE E RELAZIONI - DOCUMENTI

ANNO 1988

CODICE	DESCRIZIONE	PREVISIONI					SOMME IMPEGNATE			DIFFERENZE RISPETTUALI PREVISIONI	
		VARIAZIONI		DEFINITIVE	PROBATE	RIPARTE DA PROBAB.	TOTALI IMPEGNI	IM +	IM -		
		INIZIALI	IN AUMENTO								
		4	5 (7-4)	6 (4-7)	7 (4+3-4)	8	9 (10-8)	10 (8+9)	11 (10-7)	12 (7-10)	
10201H	- STIP. E ALTRI ASS. PERSONALE "TAPPETI EMBOSI"										
102010	- STIPENDI PERSONALE IMPIEGATO PIATTI, ANPELODORAFICA										
102011	- STIPENDI ED ALTRI ASSEGNI AL PERSONALE IMPIEGATO - CONS. AGR. PROV. LE ASOLE PICENO	2.500.000	4.200.000		6.700.000	2.009.558				4.690.442	
10201X	- STIPENDI PERSONALE IMPIEGATO ERSA FRIULI VENEZIA		7.000.000		7.000.000	5.327.770				1.772.230	
10201Z	- STIPENDI ED ALTRI ASSEGNI AL PERSONALE IMPIEGATO - ESAP		2.100.000		2.100.000					2.100.000	
10201*	- STIPENDI PERSONALE IMPIEGATO-CORTRIO-COMV.P.U.M.										
10201A	- STIPENDI AL PERSONALE IMPIEGATO ARSIAL/LAZIO										
102015	- STIPENDI PERSONALE IMPIEGATO-PROVINCIA DI TARANTO										
10201e	- STIPENDI AL PERSONALE IMPIEGATO-REG. VENEZIA-VITTOI RILUO	3.000.000	5.100.000	983.321	7.116.669	4.723.977				2.392.692	
10201E	- STIPENDI IMPIEGATI-REGIONE LIGURIA		2.100.000		2.100.000	2.009.558				90.442	
10202I	- MANODOPERA AGRICOLA CONFEZIONE EPSAT		2.000.000	2.000.000							
10202#	- MANODOPERA AGRICOLA VIVAI CUP. RAUSCEDO		8.524.700		8.524.700	2.083.852				6.440.848	
10202%	- MANODOPERA AGRICOLA-CIFU		397.376		397.376					397.376	
102023	- MANODOPERA AGRICOLA CORTRIO, AGRISUD-RISCOLLE										
10202*	- SPESE PER MANODOPERA AGRICOLA-ILSA										
102020	- STIPENDI ED ALTRI ASSEGNI AL PERSONALE OPERAIO										
102021	- STIP. ED ALTRI ASSEGNI AL PERS. OPERAIO PROG. VITTI-CULTURA	15.000.000	24.115.522	2.300.000	21.815.522	18.894.470				2.921.052	
102023	- STIP. ED ALTRI ASSEGNI AL PERSONALE OPERAIO SERVIZI CUMICOLI VIVAI	55.000.000	79.029.537	2.724.281	91.305.256	41.492.878				49.812.378	
102024	- STIPENDI ED ALTRI ASSEGNI AL PERS. OPERAIO AZIENDE	257.000.000	55.878.899	14.700.000	298.178.899	297.983.595				195.304	
102025	- STIPENDI ED ALTRI ASSEGNI AL PERS. OPERAIO REGIONE VENEZIA		5.000.000		5.000.000	4.559.731				440.269	
102026	- MANODOPERA AGRICOLA VENEZIA-PROV. D. INFESA										
10202B	- SPESE PER MANODOPERA AGRICOLA-REGIONE LAZIO	2.000.000	27.759.340	234.075	29.525.265	28.997.185				528.080	
10202A	- MANODOPERA AGRICOLA ARSSA/AVEZZANO										


IL SEGRETARIO  
 (Miss. Claudio Bustirri)  


XIV LEGISLATURA - DISEGNI DI LEGGE E RELAZIONI - DOCUMENTI

Art. 10 - Tab. 100

CAPITULO CODICE	G E S T I O N E D E I R E S I D U I P A S S I V I				G E S T I O N E D I C A S S A				TOTALE DEI RESIDUI PASSIVI AL TERMINE DELL'ESERCIZIO	
	RESIDUI ALL' INIZIO DELL'ESERCIZIO	PAGATI	RIMASTI DA PAGARE	TOTALI	V A R I A Z I O N I		D I F F E R E N Z E R I S P E T T O A L L E P R E V I S I O N I			
					IN +	IN -	IN +	IN -		
13	14	15 (16-14)	16 (14+15)	17 (16-13)	18 (13-16)	19	20	21 (20-19)	22 (19-20)	23 (9+13)
10201N										
10201O										
10201T										
10201X										
10201Z										
10201"										
10201a						6.709.000	2.009.358		4.690.442	
10201c						7.000.000	5.227.770		1.772.230	
10201e						2.100.000			2.100.000	
10201f						7.115.659	4.723.977		2.392.692	
10201g						2.709.000	2.009.358		90.442	
10202										
10202*						8.524.700	2.083.852		6.440.848	
10202z						397.376			397.376	
10202a										
10202*										
102020	1.490.405	1.490.405		1.490.405		23.305.927	20.384.875		2.921.052	
102021	232.307	232.307		232.307		97.537.563	41.725.185		49.812.378	
102023						89.760.000	88.567.974		1.192.026	
102024						298.178.899	297.983.595		195.304	
102025										
102026						5.000.000	4.559.731		440.269	
102028						29.525.265	28.997.185		528.080	
10202A										


COPIA  
CONFERMA ALL'ORDINE  
AL SEGRETARIO  
(PAG. Claudio Busetini)



XIV LEGISLATURA - DISEGNI DI LEGGE E RELAZIONI - DOCUMENTI

ANNO 1974

C A P I T O L O		S U M M A R I O D E I C O M P E T E N Z A												
		P R E V I S I O N I					S O M M E I M P E G N A T E			D I F F E R E N Z E R I S P E T T O A L L E P R E V I S I O N I				
		4	5 (7-6)	6 (4-7)	7 (4+5-6)	8	9 (10-8)	10 (8+9)	11 (10-7)	12 (7-10)	IN +	IN -		
CODICE	DESCRIZIONE													
10202B	- STIP. ED ALTRI ASSEgni AL PERS. OPER. PROVINCIA DI GROSSETO		254.978	254.978	3.011.543	2.847.607	2.847.607							
10202C	- STIP. ED ALTRI ASSEgni AL PERS. OPER. AIGLIOR. UVE DA TAVOLA			115.576										
10202D	- STIP. ED ALTRI ASSEgni AL PERS. OPER. C.E.E.			3.850.000										
10202E	- STIP. ED ALTRI ASSEgni AL PERS. OPER. PROV. DI ASTI													
10202F	- STIP. ED ALTRI ASSEgni AL PERS. OPER. C.R.R.	3.000.000	126.979	115.576	3.011.543	2.847.607								
10202G	- PARADOPEA AGRICOLA CARPERE - MALVOLI	3.600.000	250.000	3.850.000										
10202H	- STIPENDI ED ALTRI ASSEgni AL PERS. OPER. ISTRUZIONE AVANZATE	1.400.000		955.639	504.161									504.161
10202I	- STIP. ED ALTRI ASSEgni AL PERS. OPER. REG. PIEMONTE	2.000.000	11.000.000	2.746.449	10.253.551	8.144.804								2.108.747
10202J	- STIPENDI AL PERSONALE OPERAIO E.S.R.V.	4.000.000	11.193.255		15.193.255	16.044.211								850.956
10202K	- PARADOPEA AGRICOLA ETSNF	600.000	1.539.744		2.139.744									2.139.744
10202L	- PARADOPEA AGRICOLA C.C.I.A.A. DI LEONE													
10202M	- PARADOPEA AGRICOLA - CONVENZ. REGIONE PUGLIA	6.000.000		3.272.433	2.727.067	2.727.067								
10202N	- STIP. ED ALTRI ASSEgni AL PERS. OPER. TAPPETI ERROSI	2.500.000	1.000.000	500.000	3.000.000	2.021.339								978.661
10202P	- PARADOPEA AGRICOLA - ASSEP. NAL. PIARTE - VR	17.000.000	15.272.550		32.272.550	32.294.833								22.283
10202R	- PARADOPEA AGRICOLA - R.M.E. PROV. LE DI AREZZO													
10202I	- STIPENDI ED ALTRI ASSEgni AL PERSONALE OPERAIO - CURS. AGR. PROV. AREZZO													
10202U	- PARADOPEA AGRICOLA - CENTRO RICERCHE BOMINO		5.000.000		5.000.000									5.000.000
10202V	- PARADOPEA AGRICOLA C/ESAC													
10202X	- PARADOPEA AGRICOLA C/ERSA													
10202Y	- PARADOPEA AGRICOLA COSTITUITORI	2.000.000	16.891.794		18.891.794	5.224.559								13.667.235
10202Z	- STIPENDI ED ALTRI ASSEgni AL PERSONALE OPERAIO - E.S.R.	20.000.000	40.613.440		60.613.440	49.279.621								11.333.869
10202^	- PARADOPEA AGRICOLA - CONF. B. COM. P. D. A.													
10202a	- PARADOPEA AGRICOLA ARSIAL/LALTO		30.000.000		30.000.000	16.506.278								13.493.722


  
 IL SEGRETARIO  
 (ING. Claudio Bietini)

XIV LEGISLATURA - DISEGNI DI LEGGE E RELAZIONI - DOCUMENTI

ANNO 1998 - LEGGE 103

CAPITOLO CODICE	GESITONE DEI RESIDUI PASSIVI				GESITONE DI CASSA				TOTALE DEI RESIDUI PASSIVI AL TERMINE DELL'ESERCIZIO	
	RESIDUI ALL'INIZIO DELL'ESERCIZIO	PAGATI	RIMASTI DA PAGARE	TOTALI	VARIAZIONI		PREVISIONI	DIFFERENZE RISPETTUALLE PREVISIONI		
					IN +	IN -		IN +		IN -
13	14	15 (16-14)	16 (14+15)	17 (16-13)	18 (13-16)	19	20	21 (20-19)	22 (19-20)	23 (9+15)
10202B										
10202C										
10202D										
10202E										
10202F	518.955	518.955		518.955		3.530.298	3.366.562	163.736		
10202G	1.461.053	1.461.053		1.461.053		1.461.053	1.461.053			
10202H										
10202I						504.161		504.161		
10202J						10.253.551	8.144.804	2.108.747		
10202K	1.074.556	1.074.556		1.074.556		16.267.811	17.118.767	850.956		
10202L						2.139.744		2.139.744		
10202M						2.727.067	2.727.067			
10202N						3.000.000	2.021.339	978.661		
10202P						32.272.550	32.294.833	22.283		
10202R										
10202I						5.000.000		5.000.000		
10202U										
10202V						18.891.794	5.224.539	13.667.255		
10202Z						60.613.490	49.279.621	11.333.869		
10202						30.000.000	16.506.278	13.493.722		
10202a										

COPIA  
 AL SEGRETARIO  
 (F. Sc. Claudio Buntini)



XIV LEGISLATURA - DISEGNI DI LEGGE E RELAZIONI - DOCUMENTI

SOMME IMPEGNATE

CODICE	DESCRIZIONE	C A P I T O L O										D I C O M P E T E N Z A	
		P. R E V I S I O N I				S O M M E I M P E G N A T E			D I F F E R E N Z E		R I S P E T T O A L L E P R E V I S I O N I		
		INIZIALI	IN AUMENTO	IN DIMINUIZIONE	DEFINITIVE	PAGATE	RIRASSE DA PAGARE	TOTALI IMPEGNI	IN +	IN -	IN +	IN -	
4	5 (7-6)	6 (4-7)	7 (4+5-6)	8	9 (10-8)	10 (8+9)	11 (10-7)	12 (7-10)					
102025	- RADDOPPIERA AGRICOLA C.C.I.A.A. PROVINCIA TARRANTU	6.000.000	27.556.621		33.556.621	25.178.974	25.178.974				8.377.647		
102026	- RADDOPPIERA AGRICOLA - REG. VENETO PROG. VITICOLTO	4.000.000	52.062.436		56.062.436	38.554.466	38.554.466				17.507.970		
102028	- RADDOPPIERA AGRICOLA-GEE RISORSE BENEFICHE DELLA VI	6.000.000	6.142.217		12.142.217						10.142.217		
102029	- RADDOPPIERA AGRICOLA-CORTIS.AGROFENOLOGIA		3.803.936		3.803.936	3.470.084	3.470.084				333.852		
102030	- COMPENSI LAVORO STRAORD. PERSONALE IMP.	10.000.000	455.235		10.455.235	10.455.235	10.455.235						
102032	- COMP. LAVORO STRAORD. PERS. IMP. SERVIZIO ANALISI												
102033	- COMPENSI LAVORO STRAORD. PERS. IMP. SERV. CONTR. VIVAI	2.000.000		1.500.000	2.000.000					2.000.000			
102043	- COMPENSI LAVORO STRAORD. PERS. OPER. SERV. CONTR. VIVAI	2.000.000		1.400.000	1.100.000	863.709	863.709				226.291		
102044	- COMP. LAVORO STRAORD. PERS. OPER. AZIENDE	2.500.000		3.500.000									
102051	- IMDEGNITA MISSIONI INTERNO-ERSAT/CARLARI	3.500.000											
102052	- IMDEGNITA MISSIONI-CORSOZIO VINO BRUMELLO DI MONTALCINO	6.000.000	7.042.740		13.042.740					10.356.330	2.686.410		
102054	- IMDEGNITA MISSIONI VIVAI COOP. RAUSCEDO	2.000.000	2.011.556		2.011.556	898.870	898.870			1.128.210	15.464		
102055	- IMDEGNITA MISSIONI INTERNO CIFO SPA	2.000.000	8.113.000		10.113.000	6.479.330	6.479.330			604.135	3.029.315		
102058	- IMDEGNITA MISSIONI INTERNO-AGROSUD-BISCEGLIE												
102059	- IMDEGNITA MISSIONI ALL'INTERNO - ILSA		2.500.000		2.500.000						2.500.000		
102060	- IMDEGNITA E RIMB. SPESE TRASP. PER MISSIONI IN TERR. NAZ. RILUOIO MAL.	9.000.000	46.582.881	2.823.044	52.960.837	23.151.950	16.922.130	40.074.080			12.086.757		
102061	- IMDEGNITA E RIMB. SPESE TRASP. PER MISSIONI IN TERR. NAZ. ZIOMALE VITICOLTURA	10.000.000	66.439.261	5.594.518	70.844.643	14.019.790	9.344.590	23.364.380			47.480.253		
102062	- IMDEGNITA E RIMB. SPESE TRASP. PER MISSIONI IN TERR. NAZ. ZIOMALE SERV. ANALISI												
102063	- IMDEGNITA E RIMB. SPESE TRASP. PER MISSIONI IN TERR. NAZ. ZIOMALE SERV. CONTROLLO VIVAI	72.500.000	10.525.000	8.000.000	75.025.000	44.056.075	21.682.660	65.738.735			9.296.265		
102064	- IMDEGNITA E RIMB. SPESE TRASP. PER MISSIONI IN TERR. NAZ. ZIOMALE AZIENDE	3.500.000	1.000.000		4.500.000	2.118.635	2.399.580	4.518.215	18.215				
102065	- IMDEGNITA E RIMB. SPESE TRASP. PER MISSIONI IN TERR. NAZ. ZIOMALE REG. VENETO									547.150	60.239		
102066	- IMDEGNITA E RIMB. SPESE TRASP. PER MISSIONI IN TERR. NAZ. ZIOMALE VENETO-FROT D'INTESA		1.000.000		1.000.000	362.610		939.770					


IL SEGRETARIO  
 UFFICIO COMPILAZIONE  
*[Signature]*

XIV LEGISLATURA - DISEGNI DI LEGGE E RELAZIONI - DOCUMENTI

ANNO 1984 - N. 100

CAPITULO CODICE	G E S T I O N E D E I R E S I D U I P A S S I V I					G E S T I O N E D I C A S S A					TOTALE DEL RESIDUI PASSIVI AL TERMINE DELL ESERCIZIO
	RESIDUI ALL' INIZIO DELL ESERCIZIO	PAGATI	RIMASTI DA PAGARE	TUTALI		PREVISIONI	PAGAMENTI	D I F F E R E N Z E R I S P E T T O A L L E P R E V I S I O N I			
				14	15 (14+15)			17 (16-13)	18 (13-16)	IN +	
13	14	15 (14+15)	16 (14+15)	17 (16-13)	18 (13-16)	19	20	21 (20-19)	22 (19-20)	23 (9+15)	
102021	1.171.368	1.171.368		1.171.368		34.827.989	26.350.342		8.477.647		
102022	625.192	625.192		625.192		56.687.628	39.189.658		17.497.970		
102020	1.331.364	1.331.364		1.331.364		13.473.581	1.331.364		12.142.217		
102024						3.803.936	3.470.084		333.852		
102022						10.455.235	10.455.235				
102020											
102032											
102033						2.000.000			2.000.000	2.000.000	
102043						500.000			500.000	500.000	
102044						1.100.000	863.709		236.291		
102051	4.955.090	4.955.090		4.955.090		4.955.090	4.955.090				
102057	1.957.260	1.957.260		1.957.260		15.000.000	1.957.260		13.042.740	10.356.330	
102054	103.810	103.810		103.810		2.115.366	1.002.620		1.112.746	1.128.210	
102057	95.000	95.000		95.000		10.208.000	6.574.530		3.633.470	604.155	
102058											
102058						2.500.000			2.500.000		
102058						68.222.094	38.386.930		29.835.164	16.922.130	
102051	8.781.070	8.781.070		8.781.070		79.625.713	22.755.910		56.869.803	9.344.590	
102052						33.930					
102053	46.143.675	46.143.675	380.900	46.143.675		121.168.675	89.818.850		31.349.825	22.063.560	
102054	712.920	712.920		712.920		5.212.920	2.831.555		2.381.365	2.399.500	
102055											
102056						1.000.000	392.610		607.390	547.160	

**IL SEGRETARIO**  
(*Reg. Claudio Bustini*)



XIV LEGISLATURA - DISEGNI DI LEGGE E RELAZIONI - DOCUMENTI

IL SEGRETARIO  
 (Firma)  
 Claudio Bazzani

CODICE	DESCRIZIONE	PREVISIONI					SOMME IMPEGNATE			DIFFERENZE RISPETTO ALLE PREVISIONI	
		INITIALI	VARIAZIONI		DEFINITIVE	PARTE	RIMBORSI DA PAGARE	TOTALI IMPEGNI	IN +	IN -	
			IN AUMENTO	IN DIMINUZIONE							
		4	5 (-/+)	5 (+/-)	7 (4+5-6)	8	9 (10-9)	10 (8+9)	11 (10-7)	12 (7-10)	
102057	IND.E RIMP.SPESE TRASP.PER MISSIONI IN TERR.NAZIO-MALE REG.MILISE	1.000.000	8.500.000	931.385	8.582.615	8.545.150		8.545.150		17.465	
102058	IND.E RIMP.SPESE TRASP.PER MISSIONI IN TERR.NAZIO-MALE REG.LAZIO	4.000.000	13.273.944	1.945.339	15.388.705	5.069.190	1.978.130	7.047.310		8.281.395	
102059	IND.E RIMP.SPESE TRASP.PER MISSIONI IN TERR.NAZIO-MALE - UNIONE ARDIZIOLLORE ARIZZO	3.000.000	2.728.180		5.728.180	290.150		3.902.550		1.825.630	
102060	INDENNITA' MISSIONI INTERNO-PROVINCIA DI SIENA	4.000.000	13.451.339		17.451.339	12.539.720		12.539.720		4.821.619	
102061	INDENNITA' MISSIONI INTERNO EPSA AVEZZANO	800.000		729.826	70.174	69.895		69.895		279	
102062	IND.E RIMP.SPESE TRASP.PER MISSIONI IN TERR.NAZIO-MALE PROVINCIA DI GROSSETO	800.000									
102063	IND.E RIMP.SPESE TRASP.PER MISSIONI IN TERR.NAZIO-MALE MIGLIORAGIONE DA TAVOLA	4.000.000	2.344.890		6.344.890	388.950	966.570	1.355.520		4.989.370	
102064	IND.E RIMP.SPESE TRASP.PER MISSIONI IN TERR.NAZIO-MALE - G.E.E.	500.000	4.291.066	918.350	4.372.716					4.372.716	
102065	IND.E RIMP.SPESE TRASP.PER MISSIONI IN TERR.NAZIO-MALE C.A.R.	500.000									
102066	IND.E RIMP.SPESE TRASP.PER MISSIONI IN TERR.NAZIO-MALE CANT. CARPENE MALVOLLI	3.000.000	1.000.000		1.000.000		625.020	625.020		2.000.855	
102067	IND.E RIMP.SPESE TRASP.PER MISSIONI IN TERR.NAZIO-MALE CANT. CARPENE MALVOLLI	6.000.000	11.870.000	3.810.032	14.059.988	9.365.800	4.884.620	14.250.420	190.452		
102068	IND.E RIMP.SPESE TRASP.PER MISSIONI IN TERR.NAZIO-MALE TECNOLOGIE AVANZATE	4.000.000	4.569.955		8.569.955	3.698.490	1.935.050	5.633.540		373.980	
102069	IND.E RIMP.SPESE TRASP.PER MISSIONI IN TERR.NAZIO-MALE REG. PIEMONTE	6.000.000	10.854.983	2.467.550	14.385.333	6.295.585	1.649.110	7.944.695		2.936.415	
102070	INDENNITA' E RIMBORSI SPESE TRASPORTO PER MISSIONI IN TERRITORIO NAZIONALE - EISAF	4.000.000	8.943.500	3.220.740	9.722.740	2.541.500	3.225.400	5.766.900		9.440.639	
102071	INDENNITA' MISSIONI INTERNO-CONV. REGIONE PUGLIA	6.000.000	2.000.000		7.000.000	5.928.900		6.940.760		59.240	
102072	INDENNITA' MISSIONI ALL'INTERNO - TAPPETI ERBOSI	5.000.000									
102073	INDENNITA' MISSIONI PIANTAFIORA APPELOROFICA	1.000.000	709.490		1.709.490	110.490		110.490		1.599.000	
102074	IND.E RIMP.SPESE TRASP.PER MISSIONI IN TERR.NAZIO-MALE USSER-VAL-FIEMME-VR	1.000.000	5.000.000		5.000.000	2.321.550		2.321.550		2.678.450	
102075	INDENNITA' MISSIONI INTERNO - AMM. PROV. LE ARIZZO	2.000.000	2.000.000		2.000.000						
102076	INDENNITA' E RIMBORSO SPESE TRASPORTO PER MISSIONI IN TERR.NAZIO-MALE PROV. LE ARIZZO	2.000.000	2.000.000		2.000.000						

XIV LEGISLATURA - DISEGNI DI LEGGE E RELAZIONI - DOCUMENTI

CAPITOLU CODICE	G E S T I O N E D E I R E S I D U I P A S S I V I					G E S T I O N E D I L C A S S A				TOTALE DEI RESIDUI PASSIVI AL TERMINE DELL'ESERCIZIO												
	RESIDUI ALL'INIZIO DELL'ESERCIZIO	PAGATI	RIMBORSI DA PASSARE	TOTALI	V A R I A Z I O N I		PREVISIONI	PAGAMENTI	D I F F E R E N Z E													
					13	14			15 (15-14)		16 (16-15)	17 (16-17)	18 (18-17)	19	20	21 (20-19)	22 (19-20)	23 (21-23)				
102057	999.800	999.800		999.800			9.562.405	9.544.950				17.465									17.465	
102058	3.858.750	3.858.750		3.858.750			19.197.465	8.927.930				10.259.525										1.978.130
102059																						
102059	271.820	271.820		271.820			6.000.000	481.970				5.518.030										3.692.400
10205A	5.722.570	5.722.570		5.722.570			22.183.909	18.362.290				4.821.619										
10205B	151.180	151.180		151.180			221.054	221.054				279										
10205C																						
10205D																						
10205E																						
10205F	1.389.110	1.389.110		1.389.110			7.734.000	1.778.050				5.955.940										966.570
10205G																						
10205H																						
10205I	2.447.780	2.447.780		2.447.780			4.528.635	2.447.780				2.080.855										
10205J							1.000.000					1.000.000										
10205K	6.879.360	6.879.360		6.879.360			20.939.328	16.245.160				4.694.168										626.020
10205L							8.569.955	3.698.490				4.871.465										
10205M	19.317.150	19.317.150		19.317.150			33.702.483	25.612.735				8.089.748										
10205N	12.549.180	12.549.180		12.549.180			22.271.940	15.090.680				7.181.260										
10205O																						
10205P	684.580	684.580		684.580			7.684.580	6.613.480				1.071.100										
10205R	2.290.510	2.290.510		2.290.510			4.000.000	2.290.510				1.709.490										
10205T							5.000.000	2.321.550				2.678.450										
10205U							2.000.000	2.000.000				2.000.000										


IL SEGRETARIO  
*(Firma)* Claudio Buattini



XIV LEGISLATURA - DISEGNI DI LEGGE E RELAZIONI - DOCUMENTI

4255 (P. 2) (P. 2) (P. 2)

CODICE	DESCRIZIONE	PREVISIONI						SOMME IMPEGNATE			DIFFERENZE RISPETTIVE ALLE PREVISIONI		
		VARIAZIONI		DEFINITIVE / (4+5-6)	PASSIVE	RIMASTE DA PAGARE	TOTALI IMPEGNI	11 (10-7)	12 (7-10)	IN +	IN -		
		IN AUMENTO	IN DIMINUZIONE										
4	5 (7-4)	6 (4-7)	8	9 (10-8)	10 (8+9)	11 (10-7)	12 (7-10)						
10205V	INDENNITA' E RIMBORSO SPESE TRASPORTO PER MISSIONI IN TERRITORIO NAZIONALE - ESAC	1.000.000		1.000.000									
10205W	INDENNITA' E RIMBORSO SPESE PROVINCIA DI BARI												
10205X	INDENNITA' E RIMBORSO SPESE ERSA FRIULI												
10205Y	INDENNITA' MISSIONI CUSTODITORI	2.000.000	3.078.556		5.078.556		1.507.260		1.507.260				3.571.296
10205Z	INDENNITA' E RIMBORSO SPESE PER MISSIONI IN TERRITORIO NAZIONALE - ESAC	20.000.000	10.988.840		30.988.840		13.171.520		17.524.820				292.500
102051	INDENNITA' MISSIONI INTERNO-CONTRIB. COM.P. D.M.	2.000.000	25.081.790		27.081.790		11.279.640		4.086.010				9.367.657
102052	INDENNITA' MISSIONI INTERNO ARSIAL/LAZIO	8.000.000	34.230.595		42.230.595		28.872.485		7.662.015				5.694.095
102053	INDENNITA' MISSIONI C.C.I.A.A. E PROVINCIA TARANTO	6.000.000	27.248.256		33.248.256		16.809.265		5.088.490				5.809.614
102054	INDENNITA' MISSIONI - REG. VENETO PROB. VITICOLO	1.500.000	2.434.682		3.934.682		2.377.730		2.377.730				1.556.952
102055	INDENNITA' MISSIONI INTERNO-CONTRIB. ARSIA UMBRIA		858.850		858.850		294.800		294.800				564.050
102056	INDENNITA' MISSIONI INTERNO-CEE RISORSE GENETICHE DELLA VITE	2.000.000	3.760.125		5.760.125		132.270		1.250.095				4.377.760
102057	INDENNITA' MISSIONI INTERNO CONTRIB. AGRICOLTURA	5.000.000		455.235	5.455.235		4.544.765		5.030.360		485.595		
102058	SPESE PER INDENNITA' MISSIONI REGIONE LIGURIA	2.000.000		975.644	2.975.644		1.084.356						1.084.356
102059	INDENNITA' DI MISSIONE ALL'ESTERO - VIVAL COOPERATIVI DI RAUSLEDO		485		485								485
102060	INDENNITA' MISSIONI ALL'ESTERO-CIFU SPA												
102061	INDENNITA' MISSIONI ESTERO-CONTRIB. AGRICOLTURA-BISCIBELI												
102062	INDENNITA' MISSIONI ALL'ESTERO - ILSA	3.000.000	3.600.000	500.000	6.100.000		6.100.000						6.100.000
102063	INDENNITA' E RIMB. SPESE TRASP. PER MISSIONI ALL'ESTERO		9.100.000		9.100.000		7.313.535		7.313.535				1.786.465
102064	INDENNITA' E RIMB. MISSIONI ESTERO VITICOLO	5.000.000	28.380.201	4.246.846	37.627.047		3.140.247		3.140.247				25.993.109
102065	INDENNITA' MISSIONI ESTERO-REGIONE LAZIO												
102066	MISSIONI ESTERO-E.R.S.A. AVEZZANO (AQ)		3.387		3.387								3.387
102067	IND. E RIMB. SPESE TRASP. PER MISS. ALL'ESTERO PROVINCIA DI GROSSETO												
102068	IND. E RIMB. SPESE TRASP. PER MISS. ALL'ESTERO AUSTRIA - RIMBORSO UOE DA INVOLA												


  
 IL SEGRETARIO  
 [Signature]

XIV LEGISLATURA - DISEGNI DI LEGGE E RELAZIONI - DOCUMENTI

ANNO 1985

CAPITOLO CORTE	G E S T I O N E D E I R E S I D U I P A S S I V I				B E S I U M E D I C A S S A			TOTALE DEI RESIDUI PASSIVI AL TERMINE DELL'ESERCIZIO		
	RESIDUI ALL'INIZIO DELL'ESERCIZIO	PAGATI	RIMASTI DA PAGARE	TOTALI	V A R I A Z I O N I		P A G A M E N T I		O I F F E R E N Z E R I S P E T T O A L L E P R E V I S I O N I	
					IR +	IR -			IR +	IR -
13	14	15 (16-14)	16 (14+15)	17 (16-13)	18 (17-16)	19	20	21 (20-19)	22 (19-20)	23 (9+15)
102050										
102050H										
102050X										
102050Y	1.187.270	1.187.270		1.187.270		6.265.826	2.694.530		3.571.296	
102050Z										
102050	9.011.160	9.011.260		9.011.260	100	40.000.000	22.182.780		17.817.220	17.524.820
102050A	1.862.770	1.862.770		1.862.770		25.596.071	13.142.610		13.453.661	4.086.010
102050B	17.555.825	17.555.825		17.555.825		59.736.420	45.428.310		13.358.110	7.662.015
102050C	3.532.140	3.532.140		3.532.140		31.239.529	20.341.425		10.898.104	5.088.490
102050D	1.616.910	1.616.910		1.616.910		5.551.592	3.994.640		1.556.952	
102050E	124.130	124.130		124.130		982.980	418.230		564.050	
102050F	2.395.520	2.395.520		2.395.520		8.155.645	2.527.790		5.627.855	1.250.895
102050G						4.544.765			4.544.765	5.030.360
102050H	1.357.553	1.357.553		1.357.553		2.441.909	1.357.553		1.084.356	
102050I						485			485	
102050J						6.100.000			6.100.000	
102050K						9.100.000			9.100.000	7.313.525
102050L						29.133.355	3.140.247		25.993.108	
102050M						3.387			3.387	
102050N										
102050O										
102050P										

IL SEGRETARIO  
(*Mag. Claudio Buetta*)



XIV LEGISLATURA - DISEGNI DI LEGGE E RELAZIONI - DOCUMENTI

REG. DEL SENATO

CODICE	DESCRIZIONE	CAPITULO										U N I O N E D I C O M P E T E N Z A			D I F F E R E N Z E R I S P E T T O A L L E P R E V I S I O N I	
		P R E V I S I O N I		S O M M E I M P E G N A T E		D E F I C I T T O		R I M A S T E D A P A G A R E		T O T A L I I M P E G N I		I N +		I N -		
		INIZIALI	IN AUMENTO (IN DIMINUIZIONE)	5 (7-9)	6 (4-7)	7 (4+5-8)	8	9 (10-8)	10 (9+9)	11 (10-7)	12 (7-10)	IN +	IN -			
102060	- INDEBITATA MISSIONI ESTERO - C.E.E.															
10206E	- INDEBITATA MISSIONI ESTERO PRONASTI	6.000.000	349.445			6.349.445										6.349.445
10206F	- IND. E RIMB. SPESE TRASP. PER MISS. ALL'ESTERO C.N.R.															
10206G	- MISSIONI ALL'ESTERO CARPENE MALVOLI	1.500.000				1.500.000										1.500.000
10206H	- IND. E RIMB. SPESE TRASP. PER MISS. ALL'ESTERO TENDI-LOGILE APARZALE															
10206I	- MISSIONI ESTERO FENOMIE	2.650.000	5.420			2.655.420										2.655.420
10206N	- IND. E RIMB. SPESE TRASP. PER MISSIONI TAPPETI EBRO SI'															
10206R	- MISSIONI ALL'ESTERO C/ARRENE PROV. LE AREZZO		1.000			1.000										
10206T	- EMENDATIVE E RIMBORSO SPESE TRASPORTO PER MISSIONI ALL'ESTERO - COMP. POP. PROV. LE ASSOLI FIDERO															
10206V	- INDEBITATA MISSIONI ESTERO D'ESAC															
10206X	- IND. MISSIONI ESTERO C/ E. R. S. A															
10206S	- INDEBITATA MISSIONI ALL'ESTERO ANSIAL LAZIO															
10206Q	- EMENDATIVE MISSIONI ESTERO - LEE PISANSE GENETICHE DELLA VITE		3.254.199			3.254.199										1.877.120
102081	- ONERI PREV. LI ASS. LI - CONTIRIB. ERSHI	1.500.000				1.500.000										1.500.000
102084	- CONTRIBUTI AGRICOLI VIVAI COOP. PASCEBU	200.000	4.334.709			4.534.709										3.412.641
102087	- CONTRIBUTI PREV. LI A CARICO DANORE-CIFU	900.000				900.000										12
10208A	- CONTRIBUTI AGRICOLI - CONTIR. ARROSSID-BISCELLE	500.000				500.000										
10208*	- ONERI PREVIDENZIALI ED ASSISTENZIALI - ILSA															
102080	- ONERI PREVIDENZIALI ED ASSISTENZIALI A CARICO DELL'ENTE	20.000.000	19.473.461			39.473.461										635.000
102081	- ONERI PREVID. ED ASSISTENZ. AGRICOLTURA	30.000.000	80.309.405			110.309.405										58.082.219
102082	- ONERI PREVID. ED ASSISTENZ. SERVIZIO ANIMALI															
102083	- ONERI PREVID. ED ASSISTENZ. SERV. CONTIRIB. VIVAI	140.000.000	38.900.000			178.900.000										20.103.000
102084	- ONERI PREVID. ED ASSISTENZ. AZIENDE	124.000.000	35.900.000			159.900.000										


*Handwritten signature*

XIV LEGISLATURA - DISEGNI DI LEGGE E RELAZIONI - DOCUMENTI

Scheda n. 100/1994

CAPITULO	GESTIONE DEI RESIDUI PASSIVI					GESITUME DI CASSA				TOTALE DEI RESIDUI PASSIVI AL TERMINE DELL'ESERCIZIO	
	RESIDUI ALL'INIZIO DELL'ESERCIZIO	PAGATI	RIMASTI DA PAGARE	TOTALI	VARIAZIONI		PREVISIONI	PAGAMENTI	DIFFERENZE RISPETTO ALLE PREVISIONI		
					IN +	IN -			IN +		IN -
CODICE	13	14	15 (16-14)	16 (14+15)	17 (16-13)	18 (13-16)	19	20	21 (20-19)	22 (19-20)	23 (14+15)
102060											
10206E	3.650.528	3.650.528		3.650.528			6.704.727	5.007.607		1.697.120	1.897.120
10206F							1.500.000			1.500.000	
10206G							4.534.705	1.122.064		3.412.641	
10206H				830.909			830.912	830.900		12	
10206I							697.100	697.100			
10206J				697.100			49.822.976	42.562.563		6.950.413	6.325.327
10206K				17.147.158			127.456.763	56.117.135		71.339.630	13.257.414
10206L											
10206M	21.631.946	18.131.946	3.500.000	21.631.946			177.631.946	136.055.992		61.575.954	41.392.148
10206N	25.412.802	25.725.512		25.725.512	312.710		180.972.802	109.247.643		71.725.159	72.037.869

IL SEGRETARIO  
(Firma: Claudio Suscintini)



XIV LEGISLATURA - DISEGNI DI LEGGE E RELAZIONI - DOCUMENTI

CODICE	DESCRIZIONE	PREVISIONI							SOMME IMPEGNATE		DIFFERENZE RISPETTO ALLE PREVISIONI		
		4	5 (7-4)	6 (4-1)	7 (4+5-6)	8	9 (10-8)	10 (8+9)	IN +		IN -		
									11 (10-7)	12 (7-10)			
		1.000.000	2.500.000	2.500.000	2.500.000	2.500.000	2.500.000	2.500.000	2.500.000	2.500.000	2.500.000	0	0
102096	OPERE PREV. LI ASS. LI A CARICO ISTITUTO REGIONE VENEZIA		2.500.000		2.500.000		2.500.000		2.500.000		2.500.000		2.500.000
102097	CONTRIBUTI AGRICOLI A CARICO DATURA-VENEZIA PROF. D. L'INTESSA		24.815.366	38.500	24.815.366	38.500	24.815.366	38.500	24.815.366	38.500	24.815.366	38.500	24.815.366
102098	CONTRIB. PREV. LI-ASS. LI ASS. SAN. ANZIANI												
102099	OPERE PREV. LI-CONTR. AGR. PROV. MOL. DI BRACCIANO												
102100	OPERE PREVIDENZIALI ASSISTENZIALI A CARICO DELL'EMERGENZA - ONCE DA INVOLA		3.278.035		3.278.035		3.278.035		3.278.035		3.278.035		3.278.035
102101	CONTRIBUTI AGRICOLI-C.E.E.												
102102	OPERE PREVIDENZ. A CARICO PROD. AGRIC.												
102103	OPERE PREVIDENZIALI A CARICO C.N.R.		2.000.000	200.000	2.200.000		2.200.000		2.200.000		2.200.000		2.200.000
102104	CONTRIB. PREV. LI A CARICO CONTR. CARREFFE MALVOLTI		1.800.000	1.397.144	3.197.144		3.197.144		3.197.144		3.197.144		3.197.144
102105	OPERE PREV. LI A CARICO DATORE TECNOLOGIE AVANZATE												
102106	CONTRIB. PREV. LI ASS. LI A CARICO REGIONE PIEMONTE		2.000.000	2.000.000	4.000.000		4.000.000		4.000.000		4.000.000		4.000.000
102107	OPERE PREV. LI E ASS. LI ESRV		4.000.000	4.000.000	8.000.000		8.000.000		8.000.000		8.000.000		8.000.000
102108	CONTRIBUTI AGRICOLI ETSAF		3.000.000	218.551	3.218.551		3.218.551		3.218.551		3.218.551		3.218.551
102109	CONTRIBUTI AGRICOLI C.C.I.A.A. DI LEGG.		1.500.000		1.500.000		1.500.000		1.500.000		1.500.000		1.500.000
102110	CONTRIBUTI AGRICOLI-COM. REGIONE PUGLIA		4.000.000	385.024	4.385.024		4.385.024		4.385.024		4.385.024		4.385.024
102111	OPERE PREV. LI ASS. LI A CARICO TAPPETI EROSU		1.000.000	830.000	1.830.000		1.830.000		1.830.000		1.830.000		1.830.000
102112	OPERE PREV. LI A CARICO PIANTAFUMI APELODRAFICA												
102113	OPERE PREV. LI ASS. LI A CARICO ISTITUTO OSSERV. MAL. PIANTE-AP												
102114	CONTRIBUTI AGRICOLI A CARICO AN. RE. PRIV. LE. ANZIANO		800.000	155.000	955.000		955.000		955.000		955.000		955.000
102115	OPERE PREV. LI ASS. LI A CARICO ISTITUTO DONS. AGR. PRIV. LE. ANZIANO												
102116	CONTRIBUTI AGRICOLI-CENTRO RICERCA SUPERM.												
102117	CONTRIBUTI AGRICOLI-CONTRIB. ESAC												


Il SEGRETARIO  
 V.lli: *Giuseppe Sestini*

XIV LEGISLATURA - DISEGNI DI LEGGE E RELAZIONI - DOCUMENTI

Cassa di Roma

CODICE	GESTIONE DEI RESIDUI PASSIVI				GESTIONE DI CASSA				TOTALE DEI RESIDUI PASSIVI AL TERMINE DELL'ESERCIZIO			
	RESIDUI ALL'INIZIO DELL'ESERCIZIO	PAGATI	RIMASTI DA PAGARE	TOTALI	VARIAZIONI		DIFFERENZE RISPETTO ALLE PREVISIONI					
					IN +	IN -	IN +	IN -				
	13	14	15 (16+4)	16 (14+15)	17 (16+13)	18 (13+16)	19	20	21 (20+19)	22 (19+20)	23 (9+15)	
102085							2.500.000	375.552			2.124.448	
102086	1.755.000	1.755.000		1.755.000			29.332.866	16.623.204			12.709.662	
102089	1.465.000	1.465.000		1.465.000			1.465.000	1.465.000				
102090							3.278.035	3.278.035				
102091												
102092												
102093												
102094												
102095												
102096	392.000	292.000		292.000			2.081.750	1.336.380			724.370	
102097	140.256	140.256		140.256			769.256	769.256				
102098												
102099	1.728.000	1.728.000		1.728.000			1.728.000	1.728.000				
102100	9.340.376	9.340.376		9.340.376			13.840.376	9.392.664			3.947.712	
102101	321.768	321.768		321.768			7.795.177	5.759.209			2.035.968	
102102							1.500.000				1.500.000	
102103	222.720	222.720		222.720			4.607.744	4.614.848		7.404		
102104							1.665.000	755.791			899.209	
102105												
102106	10.074.000	10.074.000		10.074.000			23.974.000	23.973.996			4	
102107												
102108												
102109							2.000.000				2.000.000	

CASSA DI ROMA  
 DIRETTORE GENERALE  
**IL SEGRETARIO**  
 (Sig. Claudio Bussitini)



XIV LEGISLATURA - DISEGNI DI LEGGE E RELAZIONI - DOCUMENTI

CODICE	DESCRIZIONE	PREVISIONI					SUMME INTEGRATE				DIFFERENZE RESPECTIVE ALLE PREVISIONI	
		INITIALI	VARIAZIONI IN AUMENTO IN DIMINUIZIONE		DEFINITIVE (4+5-6)	FRONTE 8	RISERVE DA PAGARE 9 (10-8)	TOTALI IMPEGNI 10 (8+9)	IN -			
			5 (1-4)	5 (4-7)					11 (10-7)	12 (7-10)		
10208X	ONERI PREVILI ED ASSISTILI ERSA FRIULI				10.010.626	501.504	1.294.725	1.796.229			8.224.397	
10208Y	ONERI PREVILI-ASSILI A CARICO COSTITUZIONI	2.500.000	7.510.626									
10208Z	CONTRIBUTI PREVILI A CARICO ESP				29.842.174	11.935.775	6.026.616	17.962.391			11.879.789	
10209	ONERI PREVILI-ASSILI A CARICO COM.P.U.N.				15.842.174	7.468.734	2.071.229	9.500.030			7.422.150	
10209a	CONTRIB.PREVILI ASSILI ARSIZ/LAZIO	2.000.000	15.713.457	771.267								
10209f	CONTRIBUTI AGRICOLI C.C.L.P.A.E PROVINCIA TARANTO	3.000.000	11.700.000	237.055	14.462.945	8.886.034	3.509.539	12.388.573			2.074.372	
10209e	CONTRIBUTI AGRICOLI - REG. VENETO PROG. VILLICOLI	12.000.000	25.871.789		37.871.789	13.130.905	12.564.400	25.495.305			12.376.484	
10209d	CONTRIB.PREVILI-ASSILI AMMOPERA-DEE RISORSE GENE TORE DELLA VITE	6.000.000	5.671.876		11.671.876	2.515.000	4.559.405	6.884.405			4.737.478	
10209b	CONTRIBUTI AGRICOLI-CONTRIB.AGROEMULSIONE	3.000.000	600.000	1.259.920	2.370.090	1.847.418	104.176	1.953.594			476.486	
10209c	ONERI PREVILI ASSILI-REGIONE LIGURIA	5.000.000			5.000.000	3.881.558	1.119.442	5.000.000				
10210	CORSI PER IL PERS. E PARTICIPAZ. DELLE SPESE PER CORSI INDETTI DA ERIT,ISTITUZ.ED AMMINISTR.VARIE	10.000.000	10.000.000		20.000.000		19.609.000	19.800.000			200.000	
102103	CORSI PER IL PERS.E PARTICIP.DELLE SPESE PER CORSI INDETTI DA ERIT,ISTITUZ.ED AMMIN.VARIE S.C.VIVAI											
102106	CORSI AL PERSONALE REGIONE TUSCANA											
102107	CORSI PER IL PERSONALE D/REGIONE MOLISE											
10210F	CORSI PER IL PERSONALE - CONTR. OMP		1.407.500		1.407.500	1.407.500		1.407.500				
	Lat. 3 - ONERI PER IL PERSONALE IN AUTESCENZA	1.701.900.000	1.216.709.568	107.123.074	2.911.486.494	1.795.317.279	333.509.190	2.132.226.468			1.677.898	
	Lat. 4 - SPESE ACQUISIZIO DI BERTOLI COMBIBO E DI SERVIZI											
104010	FILTI PASSIVI E ONERI LOCALIVI	8.000.000			8.000.000	8.000.000		8.000.000				
104012	FILTI PASSIVI E ONERI LOCALIVI SERV.PARALISI											
104013	FILTI PASSIVI E ONERI LOCALIVI SERV.CUMIR-VIVAI	7.500.000	1.500.000	760.000	8.240.000	8.240.000		8.240.000				
104014	FILTI PASSIVI E ONERI LOCALIVI ALIENDE											
104020	SPESE PER ACQUA, GAS, ENERGIA ELETTRICA	53.000.000	14.000.000		67.000.000	50.001.585	16.533.489	72.985.074			5.356.072	

IL SEGRETARIO  
(Reg. Claudio Bonifazi)  
*Claudio Bonifazi*

XIV LEGISLATURA - DISEGNI DI LEGGE E RELAZIONI - DOCUMENTI

555 100 100 100 100

CAPITOLO CODICE	GESITURE DEI RESIDUI PASSIVI				GESTIONE DI CARSA				TOTALE DEI RESIDUI PASSIVI AL TERMINE DELL'ESERCIZIO		
	RESIDUI ALL'INIZIO DELL'ESERCIZIO	FABRILI	REMANI DA PAGARE	TOTALI	VARIAZIONI		PREVISIONI	FABRILI		DIFFERENZE RISPETTO ALLE PREVISIONI	
					IN +	IN -				IN +	IN -
13	14	15 (10-14)	16 (14+15)	17 (10-13)	18 (13-16)	19	20	21 (20-19)	22 (19-20)	23 (9+15)	
10200A											
10200E	698.000	347.000		347.000			501.504		5.509.122	1.284.725	
10200F	3.238.000	3.238.000		3.238.000			12.264.775		18.253.399	6.026.616	
10200G	84.768	84.768		84.768			10.090.734		9.483.456	2.071.276	
10200H	19.378.104	19.378.104		19.378.104			8.704.802		5.582.711	3.508.599	
10200I	3.358.528	3.358.528		3.358.528			32.509.009		24.740.884	12.564.400	
10200J	888.000	888.000		888.000			5.873.568		9.106.818	4.267.407	
10200K							2.735.478		522.662	106.176	
102100	960.000	960.000		960.000			3.681.558		1.118.442	1.118.442	
102103							20.000.000		20.000.000	19.800.000	
102106							980.000				
102107											
102109											
tot. cat. 2	316.081.133	312.103.812	3.560.400	315.964.712	2.323.610	2.420.031	3.227.567.527	2.110.421.070	880.343	1.118.025.660	357.790.070
104010											
104012											
104013							8.000.000				
104014							8.240.000				
104020	6.093.524	6.093.524		6.093.524			73.093.524		10.996.417	16.933.489	

C O P I A

UFFICIO DI AMMINISTRAZIONE

IL SEGRETARIO  
(*Prof. Claudio Bazzani*)

*Luigi*





XIV LEGISLATURA - DISEGNI DI LEGGE E RELAZIONI - DOCUMENTI

ANNO 1985

CAPITOLO CODICE	GESTIONE DEI RESIDUI PASSIVI					GESTIONE DI CASSA				TOTALE DEI RESIDUI PASSIVI AL TERMINE DELL'ESERCIZIO
	RESIDUI ALL'INIZIO DELL'ESERCIZIO	PAGATI	RIMASTI DA PAGARE	VARIAZIONI		PREVISIONI	DIFFERENZE RISPETTO ALLE PREVISIONI		22 (19-20)	
				IN +	IN -		IN +	IN -		
13	14	15 (16-14)	16 (14+15)	17 (15-13)	18 (13-16)	19	20	21 (20-19)	22 (19-20)	23 (19+15)
104032										
104033	4.116.298	4.103.428			12.870	24.116.298	18.645.630		5.470.668	2.044.542
104034	3.085.643	3.085.643				13.585.643	10.518.722		3.067.921	311.000
104035						94.000.000	60.246.805		33.753.195	9.448.015
104036	9.975.602	9.975.602				27.975.602	27.956.605		18.997	
104037										
104038	19.989.758	19.129.758			860.000	81.969.758	70.683.658		11.286.100	11.598.000
104042			100.800	100.200		39.852.800	30.897.600		8.955.200	7.705.600
104043	10.852.800	10.752.000			100.800	13.000.000	7.483.000		5.517.000	
104044						700.000	620.191		79.809	
104050						2.500.000	1.859.000		1.461.000	
104053						1.500.000	1.422.000		78.000	
104054						6.000.000	1.963.000		4.037.000	
104055						2.554.000	2.554.000			
104061						1.219.000	574.000		645.000	
104065										
104067										
104068										

IL SEGRETARIO  
Giacinto Guattini






XIV LEGISLATURA - DISEGNI DI LEGGE E RELAZIONI - DOCUMENTI

ANNO DI LEGGE 1985

CAPITOLO	GESTIONE DEI RESIDUI PASSIVI					GESIONE DI CASSA				TOTALE DEI RESIDUI PASSIVI AL TERMINE DELL'ESERCIZIO
	RESIDUI ALL'INIZIO DELL'ESERCIZIO	PAGATI	RIMASTI DA PAGARE	VARIAZIONI		PREVISIONI	PAGAMENTI	DIFFERENZE RISPETTUALI PREVISIONI		
				IN +	IN -			IN +	IN -	
13	14	15 (15-14)	16 (14+15)	17 (16-13)	18 (13-16)	19	20	21 (20-19)	22 (19-20)	23 (9+15)
10406*						1.000.000	243.000		757.000	
104060	4.017.620	3.358.420		3.358.420	659.200	52.047.620	12.672.731		49.354.889	1.898.416
104061						38.901.170	12.827.200		26.073.970	3.298.301
104062	9.599.259	8.584.459		8.584.459	1.014.800	49.857.259	42.755.827		7.101.432	8.137.852
104064						4.000.000	2.963.372		1.036.628	242.435
104065						1.000.000			1.000.000	
104066						1.501.550	570.239		831.412	
104067	576.000	576.000		576.000		1.417.400	1.417.400			
104068	118.300	118.300		118.300		2.500.000	1.729.100		770.900	706.907
104069						3.726.000	2.763.900		1.562.700	
10408E										
10409C						42.703	36.700		6.003	
10409D						669.650	669.650			
10409E										
10409H										
10409I	41.000	41.000		41.000		2.095.311	1.676.100		389.211	389.211
10409J	84.800	84.800		84.800		11.790.442	11.135.599		654.743	


AL SEGRETARIO  
 (Sig. Claudio Buzatti)



XIV LEGISLATURA - DISEGNI DI LEGGE E RELAZIONI - DOCUMENTI

Stampa in bianco


CODICE	DESCRIZIONE	CAPITOLI										DIFFERENZE	
		PREVISIONI					SUMME IMPEGNATE					RISULTATO ALLE PREVISIONI	
		INITIALI	IN AUMENTO	IN DIMINUIZIONE	DEFINITIVE	PAGATE	RIMBORSI DA PAGARE	TOTALI IMPEGNI	IN +	IN -			
		4	5 (1-4)	5 (4-7)	7 (4+5-6)	8	9 (10-8)	10 (8+9)	11 (10-7)	12 (7-10)			
10406L	- SPESE POSTALI, TELEFONICHE ETC.-C.C.I.A.A. LEUCE	2.000.000	1.543.630		3.543.630	1.709.000		1.709.000		1.834.630			
10406M	- SPESE POSTALI, TELEFONICHE-CORV. REGIONE PUGLIA	4.000.000	1.200.000	8.553	5.197.447	5.105.400		5.105.400		85.047			
10406N	- SPESE POSTALI, TELEGRAF., TELEF.- IAPPETI ERBOSI	300.000	2.200.000		2.508.000	478.400		517.422		1.512.478			
10406O	- SPESE POSTALI E TELEFONICHE PIANI (AFORMA ANPELORAFICA												
10406P	- SPESE POSTALI, TELEGRAF., TELEF., SPEZZIOMI, SVINCOLI E C.C.I.A.A. SERVO. TRACI. FIPRAE-VR	9.000.000	2.500.000		11.500.000	11.397.000		103.000		11.500.000			
10406R	- SPESE POSTALI, TELEFONICHE - ANTE. PROV. LE. AREZZO		145.000		145.000	131.000				14.000			
10406S	- SPESE POSTALI, TELEGRAFICHE, TELEFONICHE, SPEZZIOMI, SVINCOLI - RIVISTA VITICOLTURA E ENOLOGIA	800.000		81.000	779.000	288.000		27.000		290.400			
10406T	- SPESE POSTALI, TELEGRAFICHE, TELEFONICHE, SPEZZIOMI, SVINCOLI, ETC. - CORR. ANTI. PROV. LE. ASOLI F. LIVEN		1.500.000		1.500.000	1.475.000				25.000			
10406U	- SPESE POSTALI, TELEFONICHE-CENTRO RIFORME ROMANO		1.000.000		1.000.000			108.600		891.200			
10406V	- SPESE POSTALI, TELEGRAFICHE, TELEFONICHE, SPEZZIOMI E SVINCOLI - ESAC		154.832		154.832					154.832			
10406W	- SPESE POSTALI, TELEFONICHE PROVINCIA DI BARI		34.740		34.740					34.740			
10406X	- SPESE POSTALI, TELEFONICHE - ENSA FRULLI												
10406Y	- SPESE POSTALI, TELEFONICHE ETC.-COSTITUITORI		2.876.417		2.876.417	235.000		45.000		2.896.417			
10406Z	- SPESE POSTALI, TELEFONICHE-CORV. P.O.M.	8.000.000	9.000.000		17.000.000	12.194.000		1.227.362		13.405.362			
10406A	- SPESE POSTALI, TELEF. ETC. ARSIZAL/LAZIO	3.000.000	9.009.540		12.009.540	5.623.000				6.386.540			
10406B	- SPESE POSTALI E TELEFONICHE C.C.I.A.A.S. PROVINCIA IAPAROLI	6.000.000	11.579.900		17.579.900	9.848.266				7.731.634			
10406C	- SPESE POSTALI - REG. VENETO PROSP. VITICOLTO	6.000.000	22.031.000		28.031.000	9.376.000		520.150		9.896.150			
10406D	- SPESE POSTALI, TELEFONICHE-COMIT. ARSIZAL-URBIA	900.000	16.000		916.000	914.000				2.000			
10406E	- SPESE TELEFONICHE, POSTALI-CEE RIFORME GENETICHE DELLA VITE	3.000.000	1.262.255		4.262.255	2.048.000				2.194.255			
10406F	- SPESE POSTALI, TELEFONICHE -COMIT. ARSIZAL-URBIA	1.500.000	1.058.780		2.558.780	2.341.000				197.780			
10406G	- SPESE PER ACQUISTO DI PUBBLICAZ. DI FRENDEME. COM-SOLUZIONE E PER USO OFF. SERV. ANALISI	1.500.000	1.000.000		2.500.000	1.662.730		110.000		1.772.730			
10406H	- SPESE PER ACQUISTO DI PUBBLICAZ. DI FRENDEME. COM-SOLUZIONE E PER USO OFF. SERV. ANALISI												
10406I	- SPESE PER ACQUISTO DI PUBBLICAZ. DI FRENDEME. COM-SOLUZIONE E PER USO OFF. SERV. CURR. VIVAI												

**F. M. SEGRETARIO**  
 Uff. Segretario  


XIV LEGISLATURA - DISEGNI DI LEGGE E RELAZIONI - DOCUMENTI

Nota: l'importo è in lire.

CAPITOLO	GESTIONE DEI RESIDUI PASSIVI				GESTIONE DI CASSA				TOTALE DEI RESIDUI PASSIVI AL TERMINE DELL'ESERCIZIO
	RESIDUI ALL'INIZIO DELL'ESERCIZIO	PAGATI	RIBASTI DA PAGARE	TOTALI	VARIAZIONI		DIFFERENZE RISPETTO ALLE PREVISIONI		
					17 (16-13)	18 (13-16)	IN +	IN -	
CODICE	13	14	15 (16-14)	16 (14+15)	17	20	21 (20-19)	22 (19-20)	23 (9+15)
104064					3.543.630	1.709.000		1.834.630	
104065					5.171.442	5.106.400		85.042	
104066					2.508.800	478.900		2.029.900	517.422
104067	98.800	98.800		98.800	11.500.000	11.397.000		103.000	103.000
104068					145.700	131.000		14.700	
104069					817.800	367.500		450.300	21.700
104070					1.500.000	1.475.000		25.000	
104071					1.000.000			1.000.000	100.000
104072					154.832			154.832	
104073					34.740			34.740	
104074									
104075									
104076					2.876.417	235.000		2.641.417	45.700
104077					17.000.000	12.184.000		4.816.000	1.220.367
104078					12.148.140	5.761.600		6.386.540	
104079					17.579.900	9.848.266		7.731.634	
104080					28.705.050	9.997.350		18.707.700	520.150
104081					916.000	914.000		2.000	
104082					4.262.265	2.058.000		2.194.265	
104083					2.559.190	2.351.000		197.180	
104084					3.008.000	2.170.730		837.270	110.000

IL SEGRETARIO  


XIV LEGISLATURA - DISEGNI DI LEGGE E RELAZIONI - DOCUMENTI

SPESE PER PUBBLICAZIONI


CODICE	DESCRIZIONE	C A P I T O L O U N I C O M P E T E N Z A												
		P R E V I S I O N I		S O M M E I M P E G N A T E		D I F F E R E N Z E R I S P E T T O A L L E P R E V I S I O N I								
		INIZIALI	IN AUMENTO	IN DIMINUIZIONE	DEFINITIVE	PAGATE	RIMASTE DA PAGARE	TOTALI IMPEGNI	IR +	IR -	11 (10-7)	12 (7-10)		
4	5 (7+4)	6 (4-7)	7 (4+5+6)	8	9 (10-8)	10 (8+9)								
104081	- SPESE PER STAMPA ANNUALI - CONVERSATI		477.590		477.590	382.720	382.720					382.720		39.870
104082	- SPESE PER ESTRATTI - C/CIFFO		2.000.000		2.000.000									2.000.000
104083	- SPESE PER STAMPA ANNUALI, MONOGRAFIE, BULLETTINI, ECC. - ILSA		3.813.270		3.813.270									3.813.270
104080	- SPESE PER STAMPA ANNUALI, MONOGRAFIE, BULLETTINI, ECC.	4.000.000	1.000.000		5.000.000	50.000	50.000							4.950.000
104083	- SPESE PER STAMPA ANNUALI, MONOGRAFIE, BULLETTINI, ECC. SERV. LUTTI, VIVAI	3.500.000		3.500.000										
104085	- SPESE PER PUBBLICAZIONI REGIONE VENETO													
104086	- STAMPA PUBBLICAZIONI REGIONE TOSCANA													
104087	- SPESE PER STAMPA ANNUALI, MONOGRAFIE, BULLETTINI, ECC. REG. MOLISE		1.000.000		1.000.000	783.440	783.440							216.560
104088	- SPESE PER ESTRATTI, PUBBLICAZIONI ERSA AREZZANO													
104089	- SPESE PER STAMPA ANNUALI, MONOGRAFIE, BULLETTINI, ECC. PROV. ASTI													
104090	- SPESE PER STAMPA ANNUALI, MONOGRAFIE, BULLETTINI, ECC. CANT. CANT. CANT.		216.640		216.640		216.640							216.640
104081	- SPESE PER STAMPA ANNUALI, MONOGRAFIE, BULLETTINI ECC. - REG. FLEGGIARE													
104088	- SPESE STAMPA ANNUALI, MONOGRAFIE, BULLETTINI, ECC. LOTTA IRISER.		1.168.000		1.168.000	1.168.000	1.168.000							
104088	- SPESE PER ESTRATTI PROVINCIA AREZZO													
104085	- SPESE PER STAMPA ANNUALI, MONOGRAFIE, BULLETTINI, E U. - RIVISTA DI VITICOLTURA E DI ENOLOGIA	21.530.000			21.530.000	12.111.445	12.111.445							9.418.555
104080	- SPESE PER STAMPA PUBBLICAZIONI-FORMAZIONE TECNICI													
104089	- SPESE PER STAMPA ANNUALI, MONOGRAFIE, BULLETTINI, ECC - ESAL		21.460		21.460									
104088	- SPESE PER PUBBLICAZIONI, ESTRATTI C/ERSA													
104091	- SPESE MATERIALE ECONOMATO-ERSA/CARLORI	500.000	2.000.000		2.000.000	523.200	523.200							19.800
104091	- SPESE MATERIALE ECONOMATO-COMS.VINO BRIBELLO DI MONTALCINO	2.000.000												1.511.000
104094	- ACQUISITO MATERIALE ECONOMATO VIVAI CUPF. RAUSSEDO	500.000												271.804
104092	- ACQUISITO MATERIALE ECONOMATO-CIFU SPA													500.000
104098	- ACQUISITO MATERIALE ECONOMATO-BISCEGLIE-ACRUSIO													

**L. SEGRETARIO**  
*On. Claudio Buetiani*

XIV LEGISLATURA - DISEGNI DI LEGGE E RELAZIONI - DOCUMENTI

Nota per il bilancio 1980

CAPITOLO CODICE	GESTIONE DEI RESIDUI PASSIVI				GESTIONE DI CASSA				TOTALE DEI RESIDUI PASSIVI AL TERMINE DELL'ESERCIZIO		
	RESIDUI ALL'INIZIO DELL'ESERCIZIO	PAGATI	RIMASTI DA PAGARE	TOTALI	VARIAZIONI		PREVISIONI	PAGAMENTI		DIFFERENZE RISFETTUALLE PREVISIONI	
					IN +	IN -				IN +	IN -
13	14	15 (16-14)	16 (14+15)	17 (16-13)	18 (13-16)	19	20	21 (20-19)	22 (19-20)	23 (19+23)	
104081						477.590	352.720		94.860		
104082						2.000.000			2.000.000		
10408*						3.813.270			3.813.270		
104080						5.000.000	50.000		4.950.000		
104083											
104085											
10408b											
104087	389.120	289.120		289.120		1.289.190	1.072.580		216.610		
10408A											
10408E											
10408F											
10408I											
10408N											
10408K											
104085	19.001.872	18.707.402		18.707.402		40.531.872	30.818.847		9.713.025	15.592.898	
10408U											
10408V	595.920	595.920		595.920		595.920	595.920				
10408X											
104091											
10409*	1.000.000	1.000.000		1.000.000		2.022.420	523.200		1.499.220	1.479.838	
10409b											
10409Z											
104098	293.997	293.977		293.977	20	293.997	293.977		20		


IL SEGRETARIO  
 (Fis. Claudio Bussitini)  




XIV LEGISLATURA - DISEGNI DI LEGGE E RELAZIONI - DOCUMENTI

CODICE	DESCRIZIONE	BESILIONE DI COMPENSA											DIFFERENZE RISPETTO ALLE PREVISIONI	
		PREVISIONI				SOMME IMPEGNATE				TOTALI			IN +	IN -
		INITIALI	VARIAZIONI		DEFINITIVE	PAGATE	RIMASTE DA PAGARE	TUTALI	IMPEGNI	IN +	IN -			
			IN RIPIERTO	IN DIMINUZIONE								7 (4+5-6)	8	9 (10-8)
4	5 (7-4)	6 (4-7)	7 (4+5-6)	8	9 (10-8)	10 (8+9)	11 (10-7)	12 (7-10)						
104089	- SPESE PER L'ACQUISTO DI MATERIALE DI CONSUMO ECONOMATO RUMATO	18.000.000	8.465.200	1.300.000	25.165.200	11.954.694	6.956.140	18.910.834					6.254.366	
104091	- SPESE PER L'ACQ. DI MATERIALE DI CONSUMO ECONOMATO VITICOLTURA	2.000.000	7.616.956	1.535.032	8.081.924	1.046.004	2.608.432	3.654.436					4.427.488	
104092	- SPESE PER L'ACQUISTO DI MATER. DI CONSUMO ECONOMATO SERVIZIO ANALISI	12.000.000		6.000.000	6.000.000	3.505.922	2.418.694	5.924.616					75.384	
104093	- SPESE PER L'ACQUISTO DI MATERIALE D. CONSUMO ECONOMATO RUMATO SERV. CONTROLLO VIVAI													
104095	- SPESE PER L'ACQ. MATERIALE DI CONSUMO ECONOMATO REGIONE VENETO													
104096	- ACQUISTO MATERIALE ECONOMATO VENETO-PROV. DI TESSA													
104097	- SPESE PER L'ACQ. MATERIALE DI CONSUMO ECONOMATO REGIONE MOLISE		514.424		514.424	490.000		490.000					24.424	
104098	- SPESE PER L'ACQ. DI MATERIALE DI CONSUMO ECONOMATO REGIONE LAZIO	2.000.000	3.047.840	1.421.785	3.620.055	854.240	231.600	1.089.840					2.530.215	
104099	- SPESE PER L'ACQUISTO MATERIALE CONSUMO ECONOMATO-ORDINE AGRICOLTORI ARIEZZO		122.650		122.650								122.650	
10409E	- SPESE MATERIALE ECONOMATO-PROV. DI SIENA	500.000	500.000		1.000.000								1.000.000	
10409A	- SPESE MATERIALE CONSUMO ECONOMATO EPSA-AVEZZANO	1.000.000	1.800.421		2.800.421	800.000	1.080.000	1.880.000					920.421	
10409B	- SPESE PER L'ACQ. DI MATERIALE DI CONSUMO ECONOMATO PROVINCIA DI GRISSETO													
10409C	- SPESE PER L'ACQ. DI MATERIALE DI CONSUMO ECONOMATO PUGLIA													
10409E	- SPESE PER L'ACQ. DI MATERIALE DI CONSUMO ECONOMATO PROV. DI ASTI													
10409F	- SPESE PER L'ACQ. DI MATERIALE DI CONSUMO ECONOMATO L.R.R.													
10409H	- SPESE PER L'ACQ. DI MATERIALE DI CONSUMO ECONOMATO TECNOLOGIE AVANZATE	1.000.000			1.000.000								1.000.000	
10409I	- SPESE PER L'ACQ. DI MATERIALE DI CONSUMO ECONOMATO REGIONE PIEMONTE													
10409J	- SPESE PER ACQUISTO MATERIALE ECONOMATO E.S.A.V		500.000		500.000								500.000	
10409K	- SPESE MATERIALE ECONOMATO-EISAF	1.000.000	671.997		1.671.997	287.766	873.000	1.160.766					511.231	
10409N	- ACQUISTO MATERIALE ECONOMATO-REGIONE PUGLIA	1.000.000	1.700.000	68.000	2.632.000	1.104.100	929.000	2.033.100					598.900	
10409N	- SPESE ACQUISTO MATERIALE ECONOMATO- TAPPETI ERBOSI	1.000.000	700.000		1.700.000	1.623.228		1.623.228					76.772	
10409D	- SPESE PER L'ACQUISTO MATERIALE CONSUMO PIA' APPELO GRAFICA													
10409P	- SPESE PER L'ACQ. DI MATERIALE DI CONSUMO ECONOMATO OSSERVATORIE FIRMIE-VR	2.000.000	163.320		2.163.320	1.483.504	699.956	2.183.460				20.130		

IL SEGRETARIO  
(1993 - Claudio Buzatti)



XIV LEGISLATURA - DISEGNI DI LEGGE E RELAZIONI - DOCUMENTI

C O P I A

CAPITOLO	G E S T I O N E D E I R E S I D U I P A S S I V I					G E S T I O N E D I C A S S A				TOTALE DEI RESIDUI PASSIVI AL TERMINE DELL'ESERCIZIO								
	RESIDUI ALL'INIZIO DELL'ESERCIZIO	PAGATI	RIMASTI DA PAGARE	TOTALI		PREVISIONI	DIFFERENZE RISPETTO ALLE PREVISIONI		IN -									
				14	15 (16-14)		16 (14+15)	17 (16-13)			18 (13-16)	19	20	21 (20-19)	22 (19-20)	23 (9+15)		
104090	5.306.559	4.079.033		4.079.033	35.692	1.263.218	30.471.759	16.033.721	14.438.032	6.756.140								
104091	464.100	464.100		464.100			8.546.024	1.510.104	7.035.920	2.608.432								
104092																		
104093	7.144.861	7.016.461	126.000	7.142.461	2.400		13.144.361	10.522.383	2.622.478	2.544.694								
104095																		
104096																		
104097	343.968	343.968		343.968			858.392	853.968	24.424									
104098	943.884	943.884		943.884			4.553.999	1.802.124	2.751.875	231.600								
104099							122.550		122.550									
10409E							1.000.000		1.000.000									
10409A							2.800.421	800.000	2.000.421	1.080.000								
10409B							122.237		122.237									
10409C																		
10409E							151.270		151.270									
10409F	200.000		200.000	200.000			200.000		200.000									
10409H																		
10409I							1.000.000		1.000.000									
10409J							500.000		500.000									
10409K	429.700	251.000	178.700	429.700	40.755	40.755	2.101.697	538.766	1.562.931	1.051.700								
10409M							2.652.000	1.104.100	1.527.900	929.000								
10409N							1.700.000	1.623.228	76.772									
10409O																		
10409P	746.873	746.873		746.873			2.970.203	2.230.317	679.826	599.956								

C O P I A

CONFORME ALL'ORIGINALE

M. SEGRETARIO

Ing. Mario Esattoli


*Mario Esattoli*

XIV LEGISLATURA - DISEGNI DI LEGGE E RELAZIONI - DOCUMENTI

S.P. 11.5.81

CODICE	DESCRIZIONE	CAPITOLO										SOMME IMPEGNATE			DIFFERENZE RISPETTO ALLE PREVISIONI	
		PREVISIONI				SOMME IMPEGNATE						TOTALI IMPEGNI	IN +	IN -		
		INIZIALI	IN AUMENTO	IN DIMINUIZIONE	DEFINITIVE	PAGATE	RIMASTE DA PAGARE	10 (9+9)	11 (10-7)	12 (7-10)						
4	5 (7-4)	6 (4-7)	7 (4+5-6)	8	9 (10-8)	10 (9+9)	11 (10-7)	12 (7-10)								
104098	- ACQUISTO MATERIALE ECONOMICO AREA PROV. AREZZO		151.250		151.250					76.560	76.560				76.560	
104091	- SPESE PER L'ACQUISTO DI MATERIALE DI CONSUMO DI CARATTERE ECONOMICO - CONS. PROV. LE ASOLI PIGNO															
104090	- ACQUISTO MATERIALE ECONOMICO-FORMAZIONE TECNICI															
104099	- SPESE PER L'ACQUISTO DI MATERIALE DI CONSUMO ECONOMICO - E.S.A.C.															
104097	- SPESE ACQUISTO MATERIALE DI CONSUMO DI CARATTERE ECONOMICO - ERSA FRIOLE VENEZIA GIULIA															
104092	- SPESE PER L'ACQUISTO DI MATERIALE DI CONSUMO DI CARATTERE ECONOMICO - ESAP															
104096	- ACQUISTO MATERIALE ECONOMICO-ARSENIA/LABILIO															
104095	- SPESE ACQUISTO MATERIALE ECONOMICO-COLLA TARANTO	1.000.000														
104098	- ACQUISTO MATERIALE DI CONSUMO ECONOMICO - REG. VENEZIA PROG. VITICOLTO	300.000														
104094	- ACQUISTO MATERIALE ECONOMICO-CUNTR. AGRONEFLOGIA	1.000.000	522.578													
104092	- SPESE MATERIALE CONSUMO ECONOMICO REGIONE LIGURIA	3.000.000														
104101	- ACQUISTO MATERIALE TECNICO-ERSAT/CABLARI	500.000														
10410*	- SPESE ACQUISTO MATERIALE TECNICO-COMV. VINO BRUNELLO DI MONTALCINO	2.000.000	697.600													
104109	- ACQUISTO MATERIALE TECNICO VIVAL COOP. KAUSCEDO		2.000.000													
104102	- ACQUISTO MATERIALE TECNICO-CITV SPA	500.000	700.000													
104108	- ACQUISTO MATERIALE TECNICO-CONTRIB. AGRICULT. BISCEGLIE															
104104	- SPESE ACQUISTO MATERIALE TECNICO - ILSA															
104100	- SPESE PER L'ACQUISTO DI MATERIALE DI CONSUMO DI CARATTERE TECNICO	10.000.000	37.347.089													
104101	- SPESE PER L'ACQ. MATERIALE DI CONSUMO CAR. TEC. PROG. VITICOLTURA	10.000.000	47.969.144													
104102	- SPESE PER L'ACQUISTO MATERIALE DI CONSUMO CAR. TEC. SERVIZIO ANALISI															
104103	- SPESE PER L'ACQ. MATERIALE DI CONSUMO CAR. TEC. SERV. CONTROLLO VIVAI	149.000.000	52.500.000													
104104	- SPESE PER L'ACQUISTO MATERIALE DI CONSUMO CAR. TEC. AZIENDE	51.000.000	13.400.000													
104105	- SPESE PER L'ACQUISTO MATERIALE DI CONSUMO CAR. TEC. REGIONE VENETO		975.400													

IL SEGRETARIO  
(Preg. Claudio Sestini)



XIV LEGISLATURA - DISEGNI DI LEGGE E RELAZIONI - DOCUMENTI


CAPITULO CODICE	GESTIONE DEI RESIDUI PASSIVI		GESTIONE DI CASSA			TOTALE DEI RESIDUI PASSIVI AL TERMINE DELL'ESERCIZIO		
	RESIDUI ALL'INIZIO DELL'ESERCIZIO	PAGATI	RIMASTI DA PAGARE	TOTALI	VARIAZIONI			
					IN +		IN -	
13	14	15 (16-14)	16 (14+15)	17 (16-13)	18 (13-16)	19		
						20		
						21 (20-19)		
						22 (19-20)		
						23 (9+15)		
104096	448.750	448.750	448.750			448.750	157.250	76.560
104097								
104098								
104099								
10409A								
10409B	468.000	468.000	468.000			720.000	258.000	
10409C						1.274.910	3.565.090	
10409D						450.000	1.420.076	188.640
10409E	1.117.398	1.112.750	1.112.750		4.688	1.842.050	897.976	
10409F						355.232	2.644.788	2.152.197
10410	490.000	490.000	490.000			670.000	330.000	
10410*	302.400	302.400	302.400			1.876.080	1.103.920	399.000
10410†							2.000.000	
10410‡							1.200.001	
10410§							500.000	
10410¶	12.161.870	12.260.030	12.260.030	483.597	1.365.437	60.408.959	18.811.177	31.762.505
10410‡	11.167.544	9.329.251	9.329.251	412.930	2.251.273	68.364.754	44.449.349	3.848.360
10410‡								
10410‡	196.299.024	192.272.581	192.272.581		4.026.443	397.799.024	331.316.891	73.471.184
10410‡	24.188.863	22.787.370	24.037.370	1.184.832	1.336.325	88.588.863	17.868.102	17.289.048
10410‡						975.400	975.400	

IL SEGRETARIO  
 (Firma) *Casimiro Baccantini*

XIV LEGISLATURA - DISEGNI DI LEGGE E RELAZIONI - DOCUMENTI

C A P I T O L O		D E S C R I Z I O N E		G E S T I L O N E D I C O M P E T E N Z A										D I F F E R E N Z E R I S P E T T O A L L E P R E V I S I O N I		
				P R E V I S I O N I					S U M M E I M P E G N A T E					I N +		I N -
				INIZIALI	IN AUMENTO	IN DIMINUIZIONE	DEFINITIVE	PAGARE	RIASILE DA PAGARE	TOTALI IMPEGNI	10 (8+9)	11 (10-7)	12 (7-10)			
4	5 (7-4)	6 (4-7)	7 (4+5-6)	8	9 (10-8)	10 (8+9)	11 (10-7)	12 (7-10)								
104107	- SPESE PER ACQ. MATER. CONS. CARAIT. TEC. FONDO NULISE	1.000.000	1.000.000	1.000.000											-1.000.000	
104108	- SPESE PER L'ACQUISTO MATERIALE DI CONSUMO CAR. TEC. REGIONE LAZIO	1.500.000	3.496.973	2/4.450	4.722.523	3.823.916	106.800	3.930.616							791.907	
104109	- ACQUISTO MATERIALE TECNICO-CONV. PROV. DI SIERRA	500.000	1.320.000		1.820.000	724.200	81.960	806.160							1.013.860	
104109	- ACQUISTO MATERIALE TECNICO-CONV. VENEZIANI															
10410A	- SPESE MATERIALE TECNICO FRSA-RINEZZANO	500.000	1.500.000	40.000	1.950.000	660.000		660.000							1.300.000	
10410B	- SPESE PER L'ACQ. MATERIALE DI CONSUMO CAR. TEC. PROV. DI BRUSSETO	500.000		500.000												
10410C	- SPESE PER L'ACQ. MATERIALE DI CONSUMO CAR. TEC. MI-GLIORE. LUNE DA TAVOLA		172.094													
10410D	- SPESE PER L'ACQ. MATERIALE DI CONSUMO CONSUMI TEC- NICO - C.E.E.															
10410E	- SPESE PER L'ACQUISTO MATERIALE DI CONSUMO CAR. TEC. PROV. ASTI															
10410F	- SPESE PER L'ACQ. DI MATERIALE DI CONSUMO CAR. TEC. C.M.R.															
10410H	- SPESE PER L'ACQ. MATERIALE DI CONSUMO CAR. TEC. TE- CNOLOGIE AVANZATE															
10410I	- SPESE PER L'ACQ. MATERIALE DI CONSUMO CAR. TEC. REG. PIEROMIE															
10410J	- SPESE PER ACQUISTO MATERIALE TECNICO C/ESAV															
10410K	- SPESE MATERIALE TECNICO ETSNF	1.000.000	6.699.200	1.000.000	6.699.200	4.176.150	2.176.100	6.322.250							376.950	
10410L	- ACQUISTO MATERIALE TECNICO C.C.I.A. DI LECCE	500.000	1.318.482		1.818.482	1.356.600		1.356.600							461.882	
10410M	- ACQUISTO MATERIALE TECNICO-REGIONE PUGLIA	3.000.000	6.863.400	4.902.500	4.960.900	2.032.350	1.210.372	3.242.722							1.718.478	
10410N	- SPESE ACQUISTO MATERIALE TECNICO-TAPPETI ERBOSI	2.000.000	1.411.000	74.319	2.695.681	1.315.677		1.315.677							1.381.004	
10410O	- SPESE PER L'ACQUISTO DI MATERIALE DI CARATTERE TECNICO - FIAT/FORMA AMPELOGRAFICA															
10410P	- SPESE PER L'ACQ. MATERIALE DI CONSUMO CAR. TEC. OSS- PALAT. PIANTE-VR	15.000.000	32.812		15.032.812	10.314.972	4.277.948	15.092.920							60.108	
10410R	- ACQUISTO MATERIALE TECNICO - AMM. PROV. AREZZO	500.000	182.200		682.200	646.400		646.400							35.800	
10410I	- SPESE PER L'ACQUISTO DI MATERIALE DI CONSUMO DI CA RATTERE TECNICO - CONS. ASK. PROV. LE ASOLTI PICENO		2.000.000		2.000.000											
10410U	- SPESE PER MATERIALE TECNICO-FORMAZIONE TECNICI															
10410V	- SPESE PER L'ACQUISTO DI MATERIALE DI CONSUMO DI CA RATTERE TECNICO - ESAC														2.000.000	

IL SEGRETARIO  
 (Prof. Camillo Busceti)




XIV LEGISLATURA - DISEGNI DI LEGGE E RELAZIONI - DOCUMENTI

REDAZIONE DEL DOCUMENTO

CAPITOLO CODICE	GESTIONE DEI RESIDUI PASSIVI				GESTIONE DI CASSA				TOTALE DEI RESIDUI PASSIVI AL TERMINE DELL'ESERCIZIO		
	RESIDUI ALL'INIZIO DELL'ESERCIZIO	PAGATI	RIMASTI DA PAGARE	TOTALI	VARIAZIONI		PREVISIONI	PAGAMENTI		DIFFERENZE RISPETTO ALLE PREVISIONI	
					IN +	IN -				IN +	IN -
13	14	15 (16-14)	16 (14+15)	17 (16-13)	18 (13-16)	19	20	21 (20-19)	22 (19-20)	23 (19+15)	
104107	701.520	701.520		701.520		1.701.520	701.520		1.000.000		
104108	947.440	947.440		947.440		5.659.953	4.771.256		898.707	106.800	
104109	180.000	180.000		180.000		2.000.000	904.200		1.095.800	81.940	
104107											
10410A						1.940.500	560.000		1.300.500		
10410B	1.707.882	1.707.882		1.707.882		1.707.882	1.707.882				
10410C											
10410D											
10410E											
10410F	335.800	235.900		205.900	100.000	335.800	235.900		100.000		
10410H											
10410I											
10410J											
10410K	1.500.000	1.500.000		1.500.000		8.199.200	5.646.150		2.553.050	2.176.100	
10410L	502.336	294.336		294.336	206.000	2.320.810	1.956.600		364.210	284.336	
10410M	1.226.600	1.226.600		1.226.600		6.197.500	3.266.950		2.929.550	1.210.372	
10410N	4.394.319	4.395.119	499.200	4.894.319		7.591.000	5.710.715		1.880.285	499.200	
10410O											
10410P	1.572.012	1.572.012		1.572.012		16.604.824	12.386.984		4.217.840	4.277.949	
10410R	1.045.900	1.045.900		1.045.900		1.728.100	1.092.200		35.900		
10410I						2.000.000			2.000.000		
10410U						269.996	269.996				
10410V	249.996	249.996		249.996							

IL SEGRETARIO  
(Firma: Claudio Bustafina)





XIV LEGISLATURA - DISEGNI DI LEGGE E RELAZIONI - DOCUMENTI

Nota per l'Es. 1989/1990

CAPITULO CODICE	GESIUNE DEI RESIDUI PASSIVI				GESIUNE DI CASSA				TOTALE DEL RESIDUI PASSIVI AL TERMINE DELL'ESERCIZIO	
	RESIDUI ALL'INIZIO DELL'ESERCIZIO	PAGATI	RIPAGATI DA PAGARE	TOTALE	VARIAZIONI		DIFFERENZE RISPOSTE ALLE PREVISIONI			
					IM +	IM -	IM +	IM -		
13	14	15 (14-14)	16 (14+15)	17 (15-15)	18 (13-15)	19	20	21 (20-19)	22 (19-20)	23 (9+15)
10*100						1.372.050			1.372.050	
10*101						14.368.378	7.907.200		6.461.178	
10*102						19.050.000	3.550.879		14.499.121	2.202.600
10*103						14.171.506	7.206.985		6.964.521	1.752.200
10*104	122.491	122.491		122.491	113.050	14.171.506			11.223.038	3.982.159
10*105	14.579.930	13.995.020		13.998.020	1.192.140	38.873.485	27.650.397		6.246.680	3.950.764
10*106	5.640.575	5.629.235		5.629.235	581.300	22.257.554	15.070.874		1.602.610	
10*107					29.000	4.036.999	2.434.389		6.388.539	
10*108	792.500	792.500		792.500		7.172.109	783.600		842.063	435.000
10*109	3.119.052	3.119.000		3.119.000	51	3.964.924	3.209.881		12.035.310	11.969.879
10*110	902.500	902.500		902.500		13.013.742	978.432		182.410	182.000
10*111						1.534.910	1.352.500		3.000.000	
10*112						3.000.000				
10*113	79.850	79.360		79.850	10	79.850	79.850	10		
10*114	9.995.775	8.563.475		8.563.475	578.400	58.694.402	41.529.105		17.154.897	12.064.304
10*115						15.403.228	4.752.720		10.610.508	4.419.800
10*116	45.075.470	43.563.470	300.000	43.863.470	1.152.000	113.015.470	74.579.340		18.436.130	16.824.100
10*117	11.575.496	9.017.896	897.600	9.915.496	3.001.500	51.575.496	34.611.976		16.963.580	14.959.595
10*118						500.000			500.000	452.500
10*119						1.632.600	587.600		1.075.000	902.500

CONSIGLIO DI AMMINISTRAZIONE  
 AL SEGRETARIO  
 Prof. Claudio Guastini

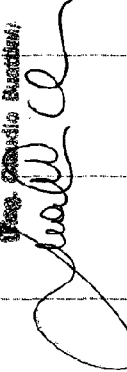


XIV LEGISLATURA - DISEGNI DI LEGGE E RELAZIONI - DOCUMENTI

Messa, 1984 - Roma - Nuova Roma

CODICE	DESCRIZIONE	PREVISIONI				SOMME INPEGNATE			DIFFERENZE RISPETTO ALLE PREVISIONI	
		INITIALI	VARIAZIONI		DEFINITIVE	PAGATE	RIMASTE DA PAGARE	TOTALI IMPEGNI	IN +	IN -
			IN AUMENTO	IN DIMINUIZIONE						
		4	5 (7-4)	5 (4-7)	8	9 (10-8)	10 (9+9)	11 (10-7)	12 (7-10)	
10418	- SPESE ESERC., MANUTENZ., RIPARAZ., NOLEGGIO AUTO, MACCHINE AGRICOLE REGIONE LAZIO	1.000.000	4.070.276	1.731.527	3.298.755	1.773.800	1.773.800		2.165.955	
10419	- SPESE ESERC., MANUTENZ., RIPARAZ., NOLEGGIO AUTO, MACCHINE AGRICOLE - UNIONE AGRICOLTORI AREZZO	500.000	500.000		1.000.000				1.000.000	
10419	- SPESE ESERC., MANUT., RIPARAZ., NOLEGGIO AUTO E MACCHINE AGRICOLE - PROVINCIA DI SIENA	1.000.000	4.405.190	1.531.710	3.873.480	2.099.370	2.099.370		1.774.110	
10418	- SPESE ESERC., MANUT., RIPARAZ., NOLEGGIO AUTO, MACCHINE AGRICOLE PROV. ANTI	500.000		500.000						
10418	- SPESE ESERC., MANUT., RIPARAZ., NOLEGGIO AUTO, MACCHINE AGRICOLE C.R.A.R.	500.000		500.000						
10418	- SPESE ESERC., MANUTENZ., RIPARAZ., NOLEGGIO AUTO, MACCHINE AGRICOLE TECNOLOGIE AVANZATE									
10418	- SPESE ESERC., MANUTENZ., RIPARAZ., NOLEGGIO AUTO, MACCHINE AGRICOLE REGIONE PIEMONTE	6.000.000	5.200.000	3.755.742	7.443.218	2.379.510	1.505.000	3.884.610	3.558.608	
10419	- SPESE MANUT., RIPARAZ., BENZINA AUTO C/ESAV		1.750.000		1.750.000	752.500	752.500		997.500	
10418	- SPESE ESERC., MANUTENZIONE, RIPARAZIONE NOLEGGIO AUTO, MACCHINE AGRICOLE - E.SAF									
10418	- SPESE PER AUTO, BENZINA, ETC. C.C.I.A.A. LEDIF		64.633		64.633				64.633	
10418	- SPESE ESERC., AUTO, RIPAR., NOLEGGIO-COMM. REG. PUBBLA	2.000.000	1.742.500		3.742.500	2.240.000	4.975.000	7.155.000	3.412.500	
10418	- SPESE ESERC., MANUT., RIPARAZ., NOLEGGIO AUTO, MACCHINE AGRICOLE - TAPPETI ERROSI	800.000	3.014.000	320.000	3.494.000	1.803.800	1.803.800		1.690.200	
10418	- SPESE ESERCIZIO, MANUTENZIONE, RIPARAZIONE AUTO, MACCHINE AGRICOLE - PIATTAFORMA AEREOGRAFICA	4.000.000		1.675.192	2.323.808	1.963.576	318.240	2.281.816	41.992	
10418	- SPESE ESERC., MANUT., RIPARAZ., NOLEGGIO AUTO, MACCHINE AGRICOLE OSSERV. METEOR. FINE-OR		4.000.000		4.000.000	2.280.000	170.000	2.450.000	1.550.000	
10418	- SPESE ESERCIZIO, MANUTENZIONE, RIPARAZIONE, NOLEGGIO AUTO, MACCHINE AGRICOLE - LOMB. AGR. FRIULAF									
10418	- SPESE PER AUTO, BENZINA C/ESAC									
10418	- SPESE PER AUTO, MANUT., BENZINA C/EPISA	1.000.000	65.304		1.065.304				1.065.304	
10418	- SPESE PER AUTO, BENZINA ETC. C/OSTIGLIURI	1.000.000	3.319.950		4.319.950	732.060	732.060		3.587.890	

C O P I A  
AL SEGRETARIO  
On. Gaetano Bucaloni




XIV LEGISLATURA - DISEGNI DI LEGGE E RELAZIONI - DOCUMENTI

Anno 1976 - Bilancio 1976

CAPITOLO	GESTIONE DEI RESIDUI PASSIVI				GESTIONE DI CASSA			TOTALE DEI RESIDUI PASSIVI AL TERMINE DELL'ESERCIZIO	
	RESIDUI ALL'INIZIO DELL'ESERCIZIO	PAGATI	RIPRISTITI O PAGARE	TOTALI	VARIAZIONI	PREVISIONI	PAGAMENTI		
CODICE	13	14	15 (16-14)	16 (14+15)	IR + 17 (15-13)	IR - 18 (13-16)	IM + 21 (20-19)	IR - 22 (19-20)	23 (9+15)
104T18	1.711.300	1.711.300		1.711.300				2.164.753	
104T19								1.000.000	
104T19								1.774.110	
104T19	387.840	387.840		387.840					
104T19									
104T19									
104T19									
104T19									
104T19									
104T19	799.140	799.140		799.140				1.750.000	752.500
104T19	6.061.000	6.061.000		6.061.000				5.063.608	1.505.000
104T19								64.633	
104T19	1.600.001	1.600.001		1.600.001				1.502.500	4.715.000
104T19	5.584.920	5.584.920		5.584.920				1.690.200	
104T19									
104T19	278.366	278.366		278.366				360.236	378.240
104T19								1.720.000	170.000
104T19									
104T19									
104T19	1.682.040	629.540		629.540		1.052.500		1.095.304	4.640.400

IL SEGRETARIO  
**On. Claudio Busetini**



XIV LEGISLATURA - DISEGNI DI LEGGE E RELAZIONI - DOCUMENTI


CODICE	DESCRIZIONE	GESCIUNCE DI CUMPE TENIA											DIFFERENZE RISPETTO ALLE PREVISIONI	
		PREVISIONI			SOMME IMPEGNATE			TOTALI IMPEGNI		IN +	IN -			
		INIZIALI	IN AUMENTO	IN DIMINUIZIONE	DEFINITIVE	PAGATE	RIMASTE DA PAGARE							
4	5 (7-4)	6 (4-7)	7 (4+5-6)	8	9 (10-8)	10 (9+9)	11 (10-7)	12 (7-10)						
10411Z	- SPESE ESERCIZIO, RIPARAZIONE, MANUTENZIONE E RILEGGIO AUTO E MACCHINE AGRICOLE - ESAP		1.950.000		1.950.000					1.100.000	1.100.000			850.000
10411Y	- SPESE PER AUTO, SERZINE ETC.-P.O.M		4.865.606		4.865.606					652.800	1.758.520			5.112.095
10411a	- SPESE ESERC. AUTO, RIPAR. RILEGGIO-ANSTALTAZIO		15.051.448		15.051.448					936.096	11.105.459			6.945.979
10411Y	- SPESE PER AUTO, SERZINA ETC.-C.C.I.A.A. E PROVINCIA IANARO		10.202.567		2.873.200					841.220	7.609.540			2.719.827
10411a	- SPESE PER AUTO, SERZINA, ETC. - REGIONE MERITO PROV-DETTO VITICULO		658.111		1.158.111					1.158.111	1.158.111			
10411Y	- SPESE PER AUTO, RILEGGIO-AGROFARMACIA		500.000		3.385.920					1.080.300	2.350.300			1.035.620
10411a	- SPESE PER ESERCIZIO AUTO, SERZINA ETC. REGIONE LIGURIA		5.000.000		2.100.000					403.320	3.856.680			54.380
10412	- SPESE PER RIPAR. - RIPAR. - CARRI ATTREZZ. - ENCAF. (CA)		500.000		500.000					496.000	496.000			4.000
10412F	- SPESE PER RIPAR. ATTREZZ. SCIENZI. VIVAI. CIPOR. RANSEDO													
10412G	- MANUTENZ. RIPARAZ. MOBILI, MACCHINE OFFICIO, ATTREZZATURE, CALCOLATORI ELETTRONICI	24.000.000	18.753.845	3.749.192	37.004.653	13.275.792	7.326.880	20.502.672						18.401.981
10412I	- MANUT. - RIPARAZ. MOBILI, MACCHINE OFF., ATTREZZ., CALC. ELETTRONICI VITICOLTURA	1.000.000	11.500.000	951.200	11.558.900	292.400	5.273.800	5.566.200						6.102.600
10412J	- MANUT., RIPARAZ. MOBILI, MACCHINE OFF., ATTREZZ., CALCOLATORI ELETTRON. SERVIZIO ANALISI	10.000.000	1.500.000	1.700.000	9.800.000	7.399.000	2.400.000	7.658.600						2.151.400
10412K	- MANUTENZ. RIPARAZ. MOBILI, MACCHINE OFF., ATTREZZATURE, CALC. ELETTRONICI AZIENDE		1.000.000		1.000.000									1.000.000
10412L	- MANUT., RIPAR. MOBILI, MACCHINE OFF., ATTREZZ., CALC. ELETTRONICI REGIONE VENETO		100		100									100
10412M	- MANUT., RIPARAZ. MOBILI, MACCHINE OFFICIO, ATTREZZ., CALCOLATORI ELETTRONICI REG. IUSUANA		500.000		500.000					500.000	500.000			
10412N	- MANUTENZ. E RIPAR. MOBILI E MACCH. OFF. - P. MOLISE													
10412P	- MANUT., RIPARAZ. MOBILI, MACCHINE OFF., ATTREZZATURE CALC. ELETTRONICI REG. LAZIO													
10412Q	- MANUT., RIPARAZ. MOBILI, MACCHINE OFFICIO, ATTREZZ. SCIENZI. FICHE, CALCOLATORI - ERSA AVEZZANO		2.513.900		2.513.900	464.400		464.400						2.049.500
10412R	- MANUT., RIPARAZ. MOBILI, MACCHINE OFF., ATTREZZ., CALC. ELETTRONICI PROVINCIA DI BRUSSETO													
10412S	- MANUT., RIPARAZ. MOBILI, MACCHINE OFF., ATTREZZ., CALC. ELETTRONICI MOLISE													
10412T	- MANUT., RIPARAZ. MOBILI, MACCHINE OFF., ATTREZZ., CALC. ELETTRONICI C.E.F.E.													

**IL SEGRETARIO**  
 (1980) *Stefano Bignardi*

XIV LEGISLATURA - DISEGNI DI LEGGE E RELAZIONI - DOCUMENTI

ANNO 1975

CAPITULO CODICE	GESITONE DEI RESIDUI PASSIVI				ESIZIONE DI CASSA				TOTALE DEI RESIDUI PASSIVI AL TERMINE DELL'ESERCIZIO		
	RESIDUI ALL'INIZIO DELL'ESERCIZIO	PAGATI	RIMASTI DA PAGARE	TOTALI	VARIAZIONI		PREVISIONI	PAGAMENTI		DIFFERENZE RISPETTUALLE PREVISIONI	
					IN +	IN -				IN +	IN -
13	14	15 (16-14)	16 (14+15)	17 (16-13)	18 (13-16)	19	20	21 (20-19)	22 (19-20)	23 (19+15)	
104112											
104111	297.600	297.600		297.600		1.950.000	1.950.000		1.950.000	1.100.000	
104113	742.440	742.440		742.440		7.183.205	1.399.320		5.784.886	652.800	
104115	232.986	140.880		140.880		18.793.888	10.971.873		7.822.015	936.095	
104116	1.467.900	1.353.800		1.353.800		10.562.353	6.908.500		3.653.853	841.920	
104118						1.158.111	1.158.111				
104119						4.853.720	2.414.100		2.439.620	1.290.000	
104121						3.900.000	403.220		3.496.680	3.443.300	
104122						500.000	475.000		4.000		
104123						50.639.965	20.116.904		30.523.061	8.798.080	
104124						14.085.600	873.200		13.212.400	6.773.800	
104125						15.027.200	12.473.200		2.554.000	273.600	
104126						1.000.000	100		1.000.000		
104127						716.000	716.000		100		
104128						2.513.900	464.400		2.049.500		
104129						616.400	331.200		285.200		
104120											
104120											

  
 SEGRETARIO  
 Camera dei Deputati

XIV LEGISLATURA - DISEGNI DI LEGGE E RELAZIONI - DOCUMENTI

CODICE	DESCRIZIONE	B E S I T I U N E D I C U M P E T E N Z A										D I F F E R E N Z E R I S P E T T O A L L E P R E V I S I O N I			
		P R E V I S I O N I					S U M M E I M P E G N A T E					11 (10-7)	12 (7-0)		
		INIZIALI	IN AUMENTO	IN DIMINUZIONE	DEFINITIVE	PAGATE	RIMASIE DA PAGARE	TOTALI IMPEGNI	IN +	IN -					
4	5 (7-4)	6 (4-7)	7 (4+5-6)	8	9 (10-8)	10 (8+9)									
10412E	- MANUT., RIPARAZ. MOBILI, MACCHINE OFF., ATTREZZATURE, CALC., ELETTRONICI C.A.R.	500,000	2.142,000		2.642,000									2.642,000	
10412S	- SPESE PER MANUT. RIPAR. STRUM. SCIENT. CARPENE. MALVOLI														
10412H	- MANUT., RIPARAZ. MOBILI, MACCHINE OFF., ATTREZZ., CALC., ELETTRONICI TECNOLOGIE AVANZATE														
10412I	- MANUTENZIONE, RIPARAZIONE MOBILI, MACCHINE OFF., A ATTREZZ., CALCOLATORI ELETTRONICI - REG. FIDUCIARIE														
10412K	- SPESE PER MANUT. RIPAR. STRUM. SCIENT. E ISAF														
10412A	- RIPARAZIONE MOLESTIO ATTREZZATURE REG. PUBBLICA		4.100,000		4.100,000			352,000			352,000			3.748,000	
10412N	- MANUTENZIONE, RIPARAZ. MOBILI, MACCHINE OFFICIO, ATTREZZATURE SUEVI., CALCOL. - TAPPETI ERBOSI	200,000		200,000											
10412D	- RIPARAZIONE MANUTENZIONE MOBILI, MACCHINE OFFICIO - FIAT/FIAT/ORA SMOLEGGI/GRUP. O.A.														
10412P	- MANUT., RIPARAZ. MOBILI, MACCHINE OFF., ATTREZZ., CALC., ELETTRONICI OSSERV. MALATI, PIANTE-OR														
10412I	- MANUTENZIONE, RIPARAZIONE MOBILI, MACCHINE OFF., ATTREZZ.-CURS. AOR. PROV. LE ASOLE/PIERO		2.000,000		2.000,000			890,880			890,880			1.109,120	
10412S	- RIPARAZIONI MOLESTIO ATTREZZATURE ARSIAL LAZIO														
10412E	- MANUT. RIPAR. STRUM. SCIENT. S.C.I.A. TARENTU	1.000,000						143,400			143,400				
10412E	- MANUT., RIPARAZ. MOBILI, MACCHINE OFF., ATTREZZ., CALCOL. ELETTRONICI - REG. VERENO PEOB. VI. LIOLO	1.000,000	3.680,548		4.680,548			1.391,340			2.290,680			744,827	
10412A	- MANUT. RIPAR. MOBILI, ATTREZZ. - ASMO/ENOLDOA	500,000	506,150		1.006,150									1.006,150	
10412E	- MANUT. RIPARAZ. STRUM. SCIENT. - REGIONE LIGURIA														
10412D	- MANUT., RIPARAZIONE ADATTAMENTO LOCALI E RELATIVI IMPIANTI	17.000,000	6.080,000		23.080,000			12.734,015			5.207,652			5.058,333	
10412E	- MANUTENZ., RIPARAZ., ADATTAMENTO LOCALI E RELATIVI IMPIANTI SERV. ANALISI														
10412E	- MANUTENZ., RIPARAZ., ADATTAMENTO LOCALI E RELATIVI IMPIANTI SERV. CONTROLLO VIVAI														
10412E	- MANUTENZ., RIPARAZ., ADATTAMENTO LOCALI E RELATIVI IMPIANTI AZIENDE	2.500,000			2.500,000			2.280,000			2.280,000			220,000	
10412D	- SPESE PER MANUTENZ. E RIPAR. LOCALI - FURA. TECNICI														
10412E	- MANUTENZIONE E RIPARAZIONE LOCALI E RELATIVI IMPIANTI - COSTITUTORI														
10412D	- SPESE PER ELABORAZIONE DATI														
10412E	- SPESE PER ELABORAZIONE DATI - SERV. CONTROLLO VIVAI														

**A. SEGRETARIO**  
 (Firma) Claudio Bassolino

XIV LEGISLATURA - DISEGNI DI LEGGE E RELAZIONI - DOCUMENTI

CAPITOLLO CODICE	G E S T I O N E D E I R E S I D U I P A S S I V I					G E S T I O N E D I C A S S A				TOTALE DEI RESIDUI PASSIVI AL TERMINE DELL'ESERCIZIO
	RESIDUI ALL'INIZIO DELL'ESERCIZIO	PAGATI	RIMASTI DA PAGARE	.. V A R I A Z I O N I		PREVISIONI	PAGAMENTI	D I F F E R E N Z E R I S P E T T O A L L E P R E V I S I O N I		
				IN +	IN -			IN +	IN -	
13	14	15 (16-14)	16 (14+15)	17 (16-13)	18 (13-16)	19	20	21 (20-19)	22 (19-20)	23 (9+15)
104121	1.038.000	588.000	300.000	888.000	150.000	3.680.000	588.000		3.092.000	300.000
104123										
104124										
104121										
104126										
104124						4.100.000	352.000		3.748.000	
104124										
104120										
104120										
104120										
104120										
104121										
104123						2.000.000	890.880		1.109.120	
104125	1.014.000	1.014.000		1.014.000		1.157.400	1.157.400			
104126	319.920	319.920		319.920		4.947.261	1.911.760		3.035.501	2.290.680
104120						1.096.150			1.006.150	
10412E										
104130	19.779.124	13.221.680	180.000	13.401.650	6.557.444	42.779.124	25.955.695		16.823.429	5.387.652
104132										
104133	6.756.001	6.768.001		6.768.001	60.000	6.756.001	6.768.001	12.000		
104134	780.000	780.000		780.000		3.280.000	3.060.000		220.000	
104130										
10413Y										
104140										
104143										

SECRETARIO

1993 01/10/93

*Guarise*

XIV LEGISLATURA - DISEGNI DI LEGGE E RELAZIONI - DOCUMENTI

ANNO 1985

C A P I T O L O		P R E V I S I O N I					S U M M E I M P E G N A T E			D I F F E R E N Z E R I S P E T T O A L L E P R E V I S I O N I	
		I N I Z I A L I	V A R I A Z I O N I		D E F I N I T I V E	P A G A T E	R I M A S T E D A P A G A R E	T O T A L I I M P E G N I	I N + I N -		
			I N A U M E N T O	I N D I M I N U Z I O N E					I N +	I N -	
CODICE	D E S C R I Z I O N E	4	5 (7-4)	6 (4-7)	7 (45-6)	8	9 (10-8)	10 (8+9)	11 (10-7)	12 (7-10)	
104145	- SPESE ELABORAZIONE DATI VENEID-PRO.D INTESA										
104148	- SPESE PER ELABORAZIONE DATI -REGIONE LAZIO		1.000.000		1.000.000					1.000.000	
104149	- SPESE PER ELABORAZIONE DATI PROVINCIA DI GROSSETO		1.400.000		1.400.000					1.400.000	
104149	- SPESE ELABORAZ. DATI LOTTA ANTIBRITA										
104174	- SPESE PER ATTIVITA' DIVULGATIVE, ISCRIZIONI VIVAI COOP. DI PASSEDO		12.277.873		12.277.873		8.000.000	8.470.000		3.867.873	
104174	- SPESE PER ISCRIZIONI CONVEGNI-ILSA S.P.A		3.030.000	21.382	3.008.618		290.000	844.800		2.163.818	
104170	- SPESE ATTIVITA' DIVULGATIVE, SCARBI CULTUR., ISCRIZIONE A SOCIETA' SCIENTIF.										
104171	- SPESE PER ISCRIZIONE CONVEGNI-RAF VITICOLTURA		500.000		500.000			350.000		150.000	
104173	- SPESE ATTIVITA' DIVULGATIVE, SCARBI CULTUR., ISCRIZIONE A SOCIETA' SCIENTIF. SERV. CONTROLLO VIVAI										
104173	- SPESE ATTIVITA' DIVULGATIVE, SCARBI CULTURALI, ISCRIZIONI A SOCIETA' SCIENTIFICHE-R. LAZIO		1.500.000	400.000	2.600.000			1.100.000		1.500.000	
104174	- SPESE PER ISCRIZIONI CONVEGNI - ERSA ANEZZANO		500.000		500.000						
104178	- SPESE PER ISCRIZIONI CONVEGNI-RNA-NE PROV. LE DI GROSSETO										
104177	- SPESE PER ISCRIZIONI CONVEGNI-CAR										
104178	- SPESE ATTIVITA' DIVULGATIVE ISCRIZIONI CONVEGNI TAPPETI ERBOSI		556.500		556.500		556.500	556.500			
104177	- SPESE PER ISCRIZIONI CONVEGNI-D.M.P.-VERONA										
104178	- SPESE ATTIVITA' DIVULGATIVE, SCARBI CULT. AREZZO		350.000		350.000			350.000			
104175	- SPESE PER ATTIVITA' DIVULGATIVE, SCARBI CULTURALI ISCRIZIONI A SOCIETA' SCIENTIFICHE - RIVISTA		270.000	30.000	240.000			240.000			
104171	- SPESE ATTIVITA' DIVULGATIVE, ISCRIZIONI-CONSIGLIO ARABIO ASCOLI PICENO		500.000		500.000						
104173	- SPESE PER ISCRIZIONI CONVEGNI-ANSIAL LAZIO		4.267.190	4.717.190	50.000		50.000	50.000			
104175	- SPESE ATTIVITA' DIVULGATIVE, ISCRIZIONI CONVEGNI CULTURA E PROVINCIA TARENTO		320.000		320.000			320.000			
104178	- SPESE PER ISCRIZIONI CONVEGNI-REGIONE VENEID-PROG-VITIVITALEDO		350.000		350.000					350.000	
104170	- SPESE PER ATTIVITA' DIVULGATIVE, SCARBI CULTURALI, ISCRIZIONI A SOC. SCIENTIFICHE - ANEPENLOGIA		160.000		160.000					160.000	
104178	- SCARBI SPECIALI - CONS. VERO BREURELLO MANTOVANO		4.500.000		9.500.000		514.000	1.864.000		7.635.920	


IL SEGRETARIO  
*(Firma: Claudio Buettni)*

XIV LEGISLATURA - DISEGNI DI LEGGE E RELAZIONI - DOCUMENTI

S.P.E.S.E.

CAPITOLO	GESTIONE DEI RESIDUI PASSIVI					GESTIONE DI CASSA				TOTALE DEI RESIDUI PASSIVI AL TERMINE DELL'ESERCIZIO	
	RESIDUI ALL'INIZIO DELL'ESERCIZIO	PAGATI	RILASCI DA PAGARE	VARIAZIONI		PREVISIONI	FRAGMENTI	DIFFERENZE RISPETTUALLE PREVISIONI			
				17 (15-13)	18 (13-16)			IN +	IN -		
CODICE	13	14	15 (16-14)	16 (14+15)	17 (15-13)	18 (13-16)	19	20	21 (20-19)	22 (19-20)	23 (19+23)
104146											
104148											
104148											
104149											
104175							1.000.000			1.000.000	
10417*							1.400.000			1.400.000	
104170	35.910.173	24.350.124	10.910.049	35.260.173		650.000	48.188.046	24.760.124		23.427.922	18.910.049
104171							3.008.118	554.800		2.453.318	290.000
104173	350.000	350.000		350.000			650.000	700.000		150.000	
104178											
10417A	350.000	350.000		350.000			2.950.000	1.450.000		1.500.000	
10417B											
10417F											
10417N							556.500	556.500			
10417P											
10417R							350.000	350.000		350.000	
10417S							240.000	240.000		240.000	
10417I							500.000			500.000	
10417a							50.000	50.000		50.000	
10417c							320.000	320.000		320.000	
10417e							350.000			350.000	
10417d							160.000			160.000	
10418*	2.500.000	2.500.000		2.500.000			12.000.000	3.014.080		8.985.920	1.350.000

**M. SEGRETARIO**  
(Prof. Riccardo Bussolin)






XIV LEGISLATURA - DISEGNI DI LEGGE E RELAZIONI - DOCUMENTI

CODICE	DESCRIZIONE	G E S T I O N E D I C O M P E T E M Z A										DIFFERENZE RISPETTO ALLE PREVISIONI		
		P R E V I S I O N I					S O M M E I M P E G A T E					IN +		IN -
		IRIZIALI	IN AUMENTO	IN DIMINUZIONE	DEFINITIVE	PAGATE	RIMASIE DA PAGARE	TOTALI EFFETTI	9 (10-8)	8	7 (10-7)	12 (7-10)		
		4	5 (7-4)	6 (4-7)	7 (4+5-6)	8	9 (10-8)	10 (8+9)	11 (10-7)	12 (7-10)				
104185	- PRESTAZ. PROFESSIONALI VIVAI COOP. RAUSSEDO		12.120.720	1.824.000	22.796.720	6.214.513	10.771.200	16.985.713			5.811.007			
104180	- CORRISPETTIVI PRESTAZIONI PROFESSIONALI PER INCARICHI SPECIALI	12.500.000												
104181	- CORRISPETTIVI PRESTAZIONI PROFESSIONALI PER INCARICHI SPECIALI PRO-VITICULTURA	3.000.000	45.000.000	3.271.994	44.728.104	2.374.800	5.281.440	7.655.240			37.071.866			
104182	- CORRISPETTIVI PRESTAZ. PROFESSION. PER INCARICHI SPECIALI SERVIZIO ANALISI													
104183	- CORRISPETTIVI PRESTAZ. PROFESSION. PER INCARICHI SPECIALI SERVIZIO CONTROLLO VIVAI	30.000.000	10.000.000	8.000.000	32.000.000	13.653.152	15.750.000	29.393.152			2.406.848			
104185	- CORRISPETTIVI PRESTAZ. PROFESSION. PER INCARICHI SPECIALI REGIONAL VERETO													
104186	- CORRISPETTIVI PRESTAZ. PROFESSION. PER INCARICHI SPECIALI VERETO-PROV. TREVISO		1.500.000	1.000.000	500.000	367.200	4.000.000	367.200			132.800			
104187	- CORRISPETTIVI PRESTAZ. PROFESSION. PER INCARICHI SPECIALI REGIONE MOLISE		5.500.000		5.500.000			4.000.000			1.500.000			
104188	- CORRISPETTIVI PRESTAZ. PROFESSION. PER INCARICHI SPECIALI REGIONE LAZIO													
104189	- CORRISPETTIVI PRESTAZIONI PROFESSIONALI PER INCARICHI SPECIALI - UNIONE AGRICOLTORI AREZZO													
104187	- CORRISPETTIVI PER PRESTAZIONI PROFESSIONALI PER INCARICHI SPECIALI - PROVINCIA DI SIENA	2.000.000	1.500.000		3.500.000		3.450.000	3.450.000			50.000			
10418A	- PRESTAZIONI PROFESSIONALI ERSA-AVEZZANO	700.000	1.000.000	700.000	1.000.000						1.000.000			
10418B	- CORRISPETTIVI PRESTAZIONI PROFESSION. PER INCARICHI SPECIALI PROVINCIA DI GROSSETO													
10418C	- CORRISPETTIVI PRESTAZIONI PROFESSION. PER INCARICHI SPECIALI ABLUKOM, LOMI DA TAVOLA													
10418D	- CORRISPETTIVI PRESTAZIONI PROFESSION. PER INCARICHI SPECIALI G.E.E.													
10418E	- CORRISPETTIVI PRESTAZIONI PROFESSION. PER INCARICHI SPECIALI PROV. DI PESI													
10418F	- CORRISPETTIVI PRESTAZIONI PROFESSION. PER INCARICHI SPECIALI C.A.R.		2.000.000	500.000	3.500.000						3.500.000			
10418G	- CORRISPETTIVI PRESTAZ. PROFESSION. PER INCARICHI SPECIALI CARPENE MALVOLI													
10418H	- CORRISPETTIVI PRESTAZIONI PROFESSION. PER INCARICHI SPECIALI TECNOLOGIE AVANZATE													
10418I	- CORRISPETTIVI PRESTAZIONI PROFESSION. PER INCARICHI SPECIALI REG. PIEMONTE													
10418J	- CORRISPETTIVI PRESTAZIONI PROFESSIONALI E.S.-P.V		11.140.000	9.100.000	6.040.000		4.500.000	4.500.000			1.540.000			
10418K	- CORRISPETTIVI PER PRESTAZIONI PROFESSIONALI PER INCARICHI SPECIALI - ETSAF	1.000.000												
10418L	- PRESTAZIONI PROFESSIONALI C.C.I.A.A. DI LEGNÈ													

IL SEGRETARIO  
 (Prof. Ezio Quattori)



XIV LEGISLATURA - DISEGNI DI LEGGE E RELAZIONI - DOCUMENTI


ANNO 1985 - N. 100

CAPITULO CODICE	G E S T I O N E D E I R E S I D U I P A S S I V I				G E S T I O N E D I C A S S A				TOTALE DEI RESIDUI PASSIVI AL TERMINE DELL'ESERCIZIO	
	RESIDUI ALL' INIZIO DELL'ESERCIZIO	PAGATI	RIMASTI DA PAGARE	TOTALI	VARIAZIONI		PAGAMENTI	DIFFERENZE RISPETTO ALLE PREVISIONI		
					IN + 17 (16-13)	IN - 18 (13-16)		IN + 21 (20-19)		IN - 22 (19-20)
13	14	15 (16-14)	16 (14+15)	17 (16-13)	18 (13-16)	20	19	21 (20-19)	22 (19-20)	23 (9+15)
104185										
104180	17.690.000	495.000	17.195.000	17.690.000		6.709.513	40.485.720		33.771.207	27.966.200
104181	4.979.040	4.979.040		4.979.040	960	7.353.940	49.707.146		42.353.306	5.281.440
104182										
104183	17.388.792	5.735.800	1.560.000	7.295.800	10.092.992	19.388.792	49.388.792		30.019.940	17.320.000
104185										
104186										
104187						367.200	509.000		182.800	
104189							5.500.000		5.500.000	4.000.000
104189							3.500.000		3.500.000	3.450.000
10418=							1.000.000		1.000.000	
10418A						600.000	600.000			
10418B	600.000			600.000						
10418C										
10418D										
10418E										
10418K										
10418S							3.500.000		3.500.000	
10418H										
10418I										
10418J	6.000.000			6.000.000		6.000.000	6.000.000		6.000.000	
10418K	9.360.000			9.360.000		9.360.000	15.400.000		6.040.000	4.500.000
10418L	4.000.000	2.300.000		2.300.000	1.700.000	2.300.000	4.000.000		1.700.000	

**IL SEGRETARIO**  
*(Firma)*  
 3.500.000

XIV LEGISLATURA - DISEGNI DI LEGGE E RELAZIONI - DOCUMENTI

CODICE	DESCRIZIONE	CAPITOLO										DIFFERENZE	
		PREVISIONI										RISPETTIVAMENTE	
		4	5 (7-4)	6 (4-7)	7 (4+5-6)	8	9 (10-8)	10 (8+9)	11 (10-7)	12 (7-10)	IN +	IN -	
		INITIALI	IN AUMENTO	IN DIMINUZIONE	DEFINITIVE	PAGATE	RIASSE DA PAGARE	TOTALI IMPEGNI					
10418A	- PRESTAZ. PROFESSIONALI - COMM. REG. PUGLIA	6.000.000	6.000.000		6.000.000	5.999.999		5.999.999					
10418B	- CORRISPETTIVI PRESTAZIONI PROFESSIONALI PER INCARICHI SPECIALI - TAPPETI ERBOSI	3.000.000	9.000.000	2.995.120	9.004.880	5.000.000	3.000.000	8.000.000				1.004.880	
10418C	- PRESTAZIONI PROFESSIONALI PIANTAFORMA AMPELOGRAFIC												
10418F	- CORRISPETTIVI PRESTAZIONI PROFESSIONALI PER INCARICHI SPECIALI OSSERV. ANALI. PIANTE - UK	10.000.000		600.000	9.400.000		9.396.840	9.396.840				3.150	
10418K	- PRESTAZIONI PROFESSIONALI - AMN. PROV. LE. AREZZO	2.000.000		2.000.000									
10418S	- CORRISPETTIVI PRESTAZIONI PROFESSIONALI PER INCARICHI SPECIALI - RIVISTA VITIC. E ENOLOGIA	2.400.000			2.400.000		2.200.000	2.200.000				200.000	
10418T	- CORRISPETTIVI PRESTAZIONI PROFESSIONALI PER INCARICHI SPECIALI - COMS. ASR. PROV. LE. AREZZO												
10418U	- PRESTAZIONI PROFESS. FORMAZIONE TECNICI												
10418V	- CORRISPETTIVI PRESTAZIONI PROFESSIONALI PER INCARICHI SPECIALI - L.G.A.C.		5.500.000		5.500.000								5.500.000
10418X	- PRESTAZIONI PROFESSIONALI C.E.P.S.A.												
10418Y	- PRESTAZIONI PROFESSIONALI - COSTITUTORI												
10418Z	- CORRISPETTIVI PER PRESTAZIONI PROFESSIONALI PER INCARICHI SPECIALI - ESAP	12.000.000	24.000.000	33.419.165	2.581.874	2.581.874		2.581.874					
10418	- CORRISPETTIVI PER PRESTAZIONI PROFESSIONALI PER INCARICHI SPECIALI - CURVEZZIONE P.D.R.	3.000.000	8.009.666	1.000.000	10.009.666	456.000		456.000					9.553.666
10418B	- PRESTAZIONI PROFESSIONALI - ARSIAL/LAZIO												
10418F	- PRESTAZIONI PROFESSIONALI C.C.I.A. E PROVINCIA TARANTO	6.000.000	10.714.000	2.100.000	74.614.000	22.490.000	14.044.040	36.474.040					38.139.960
10418E	- CORRISPETTIVI PER PRESTAZIONI PROFESSIONALI - REG. VENETO PROG. VITICOLA	3.000.000	17.100.000	4.627.200	15.472.800	1.372.800	14.079.996	15.452.796					20.004
10418G	- PRESTAZIONI PROFESSIONALI - CEE-RESGEN CI. 95/81	2.000.000	1.000.000		3.000.000								3.000.000
10418E	- PRESTAZIONI PROFESSIONALI - REGIONE LIGURIA												
104200	- SPESE PER ACCERTAMENTI SANITARI, CURE, RICOVERI, PROTESI ECC.	2.500.000			2.500.000		2.500.000	2.500.000					
104202	- SPESE PER ACCERTAMENTI SANITARI CURE RICOVERI, PROTESI ECC. SERVIZIO ANALISI	2.500.000	5.000.000	2.500.000	5.000.000	1.200.500	3.274.500	5.000.000					
104203	- SPESE PER ACCERTAMENTI SANITARI, CURE, RICOVERI, PROTESI ECC. SERVIZIO CONTROLLO VIVAI	3.500.000			3.500.000	532.500	1.467.500	2.000.000					1.500.000
104204	- SPESE PER ACCERTAMENTI SANITARI, CURE, RICOVERI, PROTESI ECC. ALIENI												
104210	- SPESE PER L'ACQUISTO DI VESTIARIO, DIVISE, ECC.	500.000			500.000								500.000


IL SEGRETARIO  


XIV LEGISLATURA - DISEGNI DI LEGGE E RELAZIONI - DOCUMENTI

S. 1000

CAPITOLO CODICE	G E S T I O N E  D E I  R E S I D U I  P A S S I V I				G E S T I O N E  D I  C A S S A				TOTALE DEI RESIDUI PASSIVI AL TERMINE DELL'ESERCIZIO		
	RESIDUI ALL'INIZIO DELL'ESERCIZIO	PAGATI	RIMASTI DA PAGARE	TOTALI	V A R I A Z I O N I		PREVISIONI	PAGAMENTI		D I F F E R E N Z E R I S P E T T O  A L L E P R E V I S I O N I	
					IN +	IN -				IN +	IN -
13	14	15 (16-14)	16 (14+15)	17 (16-13)	18 (13-16)	19	20	21 (20-19)	22 (19-20)	23 (9+15)	
10418A						6.000.000	5.999.999		1		
10418B	9.995.120	9.995.120		9.995.120	500.000	19.000.000	14.995.120		4.004.880	3.000.000	
10418D	4.995.200	4.995.200		4.995.200	4.800	14.395.200	4.995.200		9.400.000	9.396.840	
10418E	2.600.000	1.400.000	1.200.000	2.600.000		5.000.000	1.400.000		3.600.000	3.400.000	
10418I											
10418J											
10418K	3.999.910	3.999.910		3.999.910		9.500.000	3.999.910		5.500.090		
10418L											
10418M	2.611.150	2.311.150		2.311.150	38.462	2.581.874	2.581.874		9.853.666		
10418F	7.016.000	7.015.616		7.015.616	384	12.620.816	2.767.150		52.184.384	14.044.040	
10418G	8.970.000	3.570.000	5.400.000	8.970.000		24.442.800	4.942.800		19.500.000	19.479.996	
10418H						3.000.000			3.000.000		
10418E	3.000.000	2.993.200		2.993.200	6.800	5.500.000	2.993.200		2.506.800	2.500.000	
104202											
104203	3.000.000	3.000.000		3.000.000		9.000.000	4.720.500		3.279.500	3.279.500	
104204						3.500.000	532.500		2.967.500	1.467.500	
104210						500.000			500.000		

**A. SEGRETARIO**  
 (Mag. Gaetano Busetto)








XIV LEGISLATURA - DISEGNI DI LEGGE E RELAZIONI - DOCUMENTI

SEMPRE

CODICE	DESCRIZIONE	C A P I T O L O										D I F F E R E N Z A		
		P R E V I S I O N I					S O M M E I M P E G N A T E			R I S P E T T O A L L E P R E V I S I O N I				
		INIZIALI	IN AUMENTO	IN DIMINUIZIONE	DEFINITIVE	PAGATE	REMASSE DA PAGARE	TOTALI IMPEGNI	IN +	IN -				
4	5 (7-6)	6 (4-7)	7 (4+5-6)	8	9 (10-8)	10 (8+9)	11 (10-7)	12 (7-10)						
108001	- IMPOSTE E TASSE E TRIBUTI REGIONE PIEMONTE													
10800K	- IMPOSTE E TASSE - ETSNF													
10800V	- IMPOSTE E TASSE - ESAC		141.592	141.592										
10800Z	- IMPOSTE E TASSE - ESAP													
	Cat. 9 - locale Categoria B - - POSTE CORRETTIVE E COMPENSATIVE DI ENTRATE CONVEN- TI	94.000.000	64.889.093	20.141.592	138.747.591	68.953.249	2.164.084	71.117.312						67.630.199
10900X	- RICOPIRI E RIMBORSI COPI S.P.A.	10.000.000			10.000.000	10.000.000								
10900D	- RESTITUZIONE E RIMBORSI DIVERSI		7.000	7.000		7.000								
109002	- RESTITUZ. E RIMBORSI DIVERSI SERVIZIO ANALISI		7.000	7.000		7.000								
109003	- RESTITUZIONE E RIMBORSI DIVERSI SERV. CONTROLLO VIVAI													
109004	- RESTITUZIONE E RIMBORSI DIVERSI AZIENDE		903.250.157	903.250.157		133.496		133.496						903.250.157
10900F	- RESTITUZIONI E RIMBORSI CAR													
109005	- RESTITUZIONI E RIMBORSI DIVERSI - RIVISTA VETICOLI URA E ENOLOGIA		111.000		111.000	111.000								
109007	- RESTITUZIONI E RIMBORSI DIVERSI - COSTITUORI													
	Cat. 10 - locale Categoria 9 - - SOMME NON CLASSIFICABILI IN ALTRE VOCI		913.368.157	913.368.157		10.251.496		10.251.496						903.250.157
110000	- SPESE PER LITI, ARBITRAGGI, RISARCIMENTI ED ACCES- SORI													
110020	- FONDO DI RISERVA													
110022	- FONDO DI RISERVA SERVIZIO ANALISI													
110023	- FONDO DI RISERVA SERVIZIO CONTROLLO VIVAI													
110024	- FONDO DI RISERVA AZIENDE													
110030	- ONERI VARI STRAORDINARI	6.500.000	1.500.000		8.000.000									
110032	- ONERI VARI STRAORDINARI SERVIZIO ANALISI													
110050	- ALTRE SPESE NON CLASSIFICABILI		1.200.000		1.200.000									

IL SEGRETARIO  
  
 (Prof. Claudio Buzattini)


13.625.492  
 13.625.492  
 5.625.492

XIV LEGISLATURA - DISEGNI DI LEGGE E RELAZIONI - DOCUMENTI

ANNO 1994

CAPITULO	GESTIONE DEI RESIDUI PASSIVI				GESTIONE DI CASSA				TOTALE DEI RESIDUI PASSIVI AL TERMINE DELL'ESERCIZIO		
	RESIDUI ALL'INIZIO DELL'ESERCIZIO	PAGATI	RIMASTI DA PAGARE	TOTALI	VARIAZIONI		PREVISIONI	PAGAMENTI		DIFFERENZE RISPETTO ALLE PREVISIONI	
					IN +	IN -				IN +	IN -
CODICE	13	14	15 (15-14)	16 (14+15)	17 (16-13)	18 (13-16)	19	20	21 (20-19)	22 (19-20)	23 (19+15)
108001											
10800K											
10800V											
10800Z											
Tot. Cat. 8	104.665.240	104.665.240		104.665.240			243.412.741	173.618.488		69.794.253	2.164.064
10900Z											
109000							10.000.000	10.000.000			
109002							7.000	7.000			
109003							903.250.157			903.250.157	
109004									133.476		
10900F											
109005							111.000	111.000			
109011											
Tot. Cat. 9							913.368.157	10.251.476	133.476	903.250.157	
110010											
110020											
110022											
110023											
110024											
110030	9.188.026	9.188.026		9.188.026			17.188.026	9.188.026		8.000.000	13.626.492
110032											
110050	1.200.000	1.200.000		1.200.000			2.400.000	1.200.000		1.200.000	1.200.000

IL SEGRETARIO  
 (Mag. Claudio Bustofani)





XIV LEGISLATURA - DISEGNI DI LEGGE E RELAZIONI - DOCUMENTI

CODICE	DESCRIZIONE	CAPITULO				BESITUMEDI COMPETENZA				DIFFERENZE RISPETTO ALLE PREVISIONI		
		PREVISIONI		SOMME IMPEGNATE		IN +		IN -				
		INIZIALI	IN AUMENTO	IN DIMINUZIONE	DEFINITIVE	PASATE	RMASIE DA PAGARE	TOTALI IMPEGNI	11 (10-7)	12 (7-10)		
		5 (7-4)	6 (4-7)	7 (4+5-6)	8	9 (10-8)	10 (8+9)					
110051	- ALTRE SPESE NON CLASSIFIC. VITICOLTURA											
110052	- ALTRE SPESE NON CLASSIFICABILI SERVIZIO ANALISI											
110055	- ALTRE SPESE NON CLASSIFIC. REGIONE VENETO		500.000									500.000
110058	- SPESE NON CLASSIFICABILI-REGIONE LAZIO	18.333.000		18.333.000								
11005B	- ALTRE SPESE NON CLASSIFIC. PROVINCIA DI BRUSSETO											
11005C	- ALTRE SPESE NON CLASSIFICABILI - OVE TAVOLA											
11005D	- SPESE NON CLASSIFICABILI-C.E.E.											
11005F	- ALTRE SPESE NON CLASSIFIC. C.M.S.											
11005G	- SPESE NON CLASSIFICABILI CARPENE PAROLTI											
11005H	- ALTRE SPESE NON CLASSIFIC. TECNOLOG. AVANZATE											
11005K	- SPESE NON CLASSIFICABILI EISAF											
11005M	- ALTRE SPESE NON CLASSIFIC. LOTTA INTEGRATA											
11005L	- SPESE NON CLASSIFICABILI C.C.L.A. E PROVINCIA DI TARRANTO	2.000.000	6.000.000	2.000.000				6.000.000				6.000.000
11005e	- ONERI VARI NON CLASSIFICABILI - REG. VENETO PROG. VITICOLTO		5.750.000	4.700.000				1.650.000				
11005b	- SPESE NON CLASSIFICABILI-CDE RISORSE GENETICHE DEL LA VITE											
11005a	- SPESE NON CLASSIFICABILI-AGROFENOLOGIA											
	- Totale Categoria 10 -	26.833.000	14.750.000	24.433.000				17.350.000				5.626.492
	- TOTALE TITOLO 1 -	3.175.224.877	3.314.584.360	320.021.031				6.189.788.206				37.218.023
	TITOLO 2 - SPESE IN CONTO CAPITALE											
	- 14.826.492							14.826.492				6.500.000
	- 863.798.170							863.798.170				2.386.672.253
	- 1.650.000							1.650.000				
	- 1.650.000							1.650.000				
	- 54.804.782							54.804.782				12.763.517
211040	- AMMISSIONE DI BENI DI USO ONERIVILE ED OPERE IMMOBILIARI	67.568.299						67.568.299				
211043	- SPESE PER PROGETTAZIONE E COSTRUZIONE IMMOBILI S. CONTROLLO VIUPE											
211044	- SPESE PER PROGETTAZIONE E COSTRUZIONE IMMOBILI S. CONTROLLO VIUPE		250.000.000					250.000.000				250.000.000
21104Q	- SPESE PER PROG. COSTRUZIONE IMMOBILI S. CONTROLLO VIUPE	546.965.558						546.965.558				546.965.558

**A. SEGRETARIO**  
*[Signature]*

XIV LEGISLATURA - DISEGNI DI LEGGE E RELAZIONI - DOCUMENTI

ANNO 1985


CAPITOLO CODICE	GESTIONE DEI RESIDUI PASSIVI				GESTIONE DI CASSA				TOTALE DEI RESIDUI PASSIVI AL TERMINE DELL'ESERCIZIO		
	RESIDUI ALL'INIZIO DELL'ESERCIZIO	PAGATI	RIMASII DA PAGARE	TOTALI	VARIAZIONI		PREVISIONI	PAGAMENTI		DIFFERENZE RISPETTO ALLE PREVISIONI	
					IN +	IN -				IN +	IN -
13	14	15 (16-14)	16 (14+15)	17 (16-13)	18 (13-16)	19	20	21 (20-19)	22 (19-20)	23 (9+15)	
110051											
110052											
110055				500.000	500.000	500.000			500.000		
110058											
110058											
11005C											
11005D											
11005F											
11005G											
11005H											
11005K											
11005N											
11005F	2.000.000	2.000.000		2.000.000		8.000.000	2.000.000		6.000.000		
11005E	2.750.000	2.750.000		2.750.000		4.400.000	4.400.000				
11005A	30.000				30.000	30.000			30.000		
11005B											
Tot. Cat. 10	15.168.026	15.138.026		15.138.026	530.000	32.518.026	16.788.026		15.730.000	14.826.492	
Tot. III. 1	1.134.523.629	1.046.241.358	47.743.785	1.093.985.143	11.657.295	7.304.291.834	4.012.747.764	1.025.849	3.292.569.919	901.531.955	
III. 2											
2110*0						67.566.299	54.804.782		12.763.517		
2110*3											
2110*4						250.000.000			250.000.000		
2110*8						546.965.558			546.965.558		

IL SEGRETARIO  
 (Firma) Claudio Biondini

XIV LEGISLATURA - DISEGNI DI LEGGE E RELAZIONI - DOCUMENTI

CODICE	DESCRIZIONE	G E S I U N E D I C O M P E T E N Z A										DIFFERENZE RISPETTO ALLE PREVISIONI	
		P R E V I S I O N I		S U M M E I M P E G N A T E			D E F I N I T I V E		T O T A L I I M P E G N I		I N +	I N -	
		INIZIALI	IN AUMENTO	IN DIMINUZIONE	PAGATE	RIMASTE DA PAGARE	TOTALI IMPEGNI	7 (4+5-6)	8	9 (10-8)	10 (8+9)	11 (10-7)	12 (7-10)
		4	5 (7-4)	6 (4-7)	7	8	9	10	11	12	13	14	15
211054	- RICOSTRUZZ., RIPRISTINO E TRASFORMAZ. IMMOBILI- ADEG. IMPIANTI ELETTRICI	789.000.000			789.000.000	490.788.000			490.788.000			298.212.000	
211050	- RICOSTRUZIONE, RIPRISTINO, TRASFORMAZIONE IMMOBILI	885.080.223	485.990.000	479.150.000	892.940.223	14.940.000			14.940.000			878.000.223	
211054	- RICOSTRUZZ., RIPRISTINO, TRASFORMAZ. IMMOBILI SISTE MAZZONE FERRE		120.000.000		120.000.000							120.000.000	
211052	- RICOSTR., TRASH-IMMOBILI-ROEDURMENTO IMPIANTI ELETTRICI SUP BARI												
211051	- RICOSTRUZIONE, RIPRISTINO E TRASFORMAZIONE IMMOBIL I - INTERVENTI MEZZOGIORNO												
211063	- SPESE PER MIGLIORAMENTI FONDARI SERVIZI CONTR. VIVAI		150.000.000		150.000.000	100.304.460			100.304.460			49.695.540	
211064	- SPESE PER MIGLIORAM.FONDARI AZIENDE												
211068	- SPESE PER MIGLIORAM.FONDARI REGIONE PUGLIA	140.000.000	4.245.094		144.245.094							144.245.094	
	- Totale Categoria 11 - ACQUISTO DI IMMOBILIZZAZ. TECNICHE	2.428.674.080	1.070.235.094	478.130.000	2.960.779.174	545.572.782			115.244.460			2.299.881.934	
212011	- ACQUISTO MOBILI,MACCHINE O UFFICIO ERSAI-CA												
21201*	- ACQUISTO MOBILI, ARREDI, MACCHINE UFFICIO - CONSORZIO VINO BRUNELLO MONTALCINO	2.000.000	5.500.000		7.500.000	1.400.000			1.400.000			6.100.000	
212010	- ACQUISTO MOBILI, ARREDI, MACCHINE O UFF. ETC.		54.000.000	60.000	53.920.000	1.555.800			10.962.600			41.901.400	
212012	- ACQ. MOBILI, ARREDI, MACCHINE O UFF. ETC. SERVIZIO ANALISI												
212013	- ACQ. MOBILI, ARREDI, MACCHINE O UFF. ETC. SERVIZIO CURVILLO VIVAI												
212016	- ACQUISTO MOBILI,MACCHINE O UFFICIO VENETO-PROI.												
212017	- ACQUISTO MOBILI, ARREDI, MACCHINE UFFICIO - REG. MOLISE												
212018	- ACQUISTO MOBILI, ARREDI, MACCHINE UFFICIO - PROVINCIA DI SIENA	500.000			500.000							1.000.000	
212019	- ACQUISTO MOBILI,MACCHINE UFFICIO ERSA-AVEZZANO	2.500.000		2.500.000									
21201K	- ACQUISTO MOBILI, ARREDI, MACCHINE UFFICIO - ARZIA TOSCANA	1.000.000										1.000.000	
212011	- ACQUISTO MOBILI,MACCHINE O UFFICIO-CONSORZIO AGRIARIO ASCOLI PICENO												
21201U	- ACQUISTO MOBILI, ARREDI, MACCHINE UFFICIO - FUKRA- ZIONE TECNICI		2.000.000		2.000.000							2.000.000	
21201V	- ACQUISTO MOBILI, ARREDI, MACCHINE UFFICIO - ESAC												


IL SEGRETARIO  
Claudio Bazzoli



XIV LEGISLATURA - DISEGNI DI LEGGE E RELAZIONI - DOCUMENTI


ANNO 1985

CAPITULO CODICE	GESTIONE DEI RESIDUI PASSIVI							GESIONE DI CASSA			TOTALE DEL RESIDUI PASSIVI AL TERMINE DELL'ESERCIZIO
	RESIDUI ALL'INIZIO DELL'ESERCIZIO	PAGATI	RIMASTI DA PAGARE	VARIAZIONI		TOTALI	PREVISIONI	PAGAMENTI	DIFFERENZE RISPETTO ALLE PREVISIONI		
				IN +	IN -				IN +	IN -	
13	14	15 (16-14)	16 (14+15)	17 (15-13)	18 (13-16)	19	20	21 (20-19)	22 (19-20)	23 (19+15)	
21105+						799.000.000	490.788.000		298.212.000		14.940.000
211050						892.940.223			892.940.223		
21105+											
211051						120.000.000			120.000.000		
211053											
21106+						150.000.000			150.000.000		100.304.460
211061						144.245.076			144.245.076		
211061						2.960.719.176	545.592.782		2.415.126.394		115.244.460
Tot. Cat. 11											
212011											
212011									6.100.000		
212010	8.152.498	6.967.998	1.035.300			7.500.000	1.400.000				
212012							8.523.798				11.998.100
212013	850.800	850.800			149.200	28.850.800	27.641.489		1.209.311		870.000
212016											
212017											
212018											
212019						1.000.000			1.000.000		
21201K						1.000.000			1.000.000		
212011						2.000.000			2.000.000		
21201U											
21201V											

IL SEGRETARIO  


XIV LEGISLATURA - DISEGNI DI LEGGE E RELAZIONI - DOCUMENTI


C A P I T O L O		D E S C R I Z I O N E		G E S T I O N E D I C O M P E T E N Z A							D I F F E R E N Z E R I S P E T T O A L L E P R E V I S I O N I	
				P R E V I S I O N I			S O M M E I M P E G N A T E				R I S P E T T O A L L E P R E V I S I O N I	
				I N I Z I A L I	V A R I A Z I O N I		D E F I N I T I V A	P A G A T E	R I M A S T E D A P A G A R E	T O T A L I I M P E G N I	I N +	I N -
I N A U M E N T O	I N D I M I N U Z I O N E	7 (4+5+6)	8		9 (10-8)	10 (8+9)						
4	5 (7-4)	6 (4-7)	7 (4+5+6)	8	9 (10-8)	10 (8+9)	11 (10-7)	12 (7-10)				
	5.570.320		5.570.320									-5.570.320
21201A												
21201A												
21202Z												
21202Z												
21202*												
212020												
212023												
212027												
212026												
212020												
21203												
21203*												
21203\$												
212030												
212031												
212032												
212033												
212034												
212035												
212037												
212038												
212038												
21203C												

**A. SEGRETIANO**  
 (Seg. Chiaro Diritto)  


XIV LEGISLATURA - DISEGNI DI LEGGE E RELAZIONI - DOCUMENTI

CAPITOLO	G E S T I O N E  D E I  R E S I D U I  P A S S I V I				G E S T I O N E  D I  C A S S A				TOTALE DEL RESIDUI PASSIVI AL TERMINE DELL ESERCIZIO		
	RESIDUI ALL' INIZIO DELL ESERCIZIO	PAGATI	RIMASTI DA PAGARE	TOTALI	V A R I A Z I O N I		PREVISIONI	PAGAMENTI		D I F F E R E N Z E R I S P E T T O  A L L E P R E V I S I O N I	
					IN +	IN -				IN +	IN -
CODICE	13	14	15 (16-14)	16 (14+15)	17 (16-13)	18 (13-16)	19	20	21 (20-19)	22 (19-20)	23 (9+15)
21201a							5.570.320			5.570.320	
21201b	3.000.000	3.000.000		3.000.000			3.000.000	3.000.000			
21202a							800.000			800.000	
21202*							1.000.000			1.000.000	436.000
212020	14.530.000	14.450.000		14.450.000	115.000	185.000	31.530.000	14.450.000		17.080.000	16.191.000
212023	1.476.000	1.476.000		1.476.000	166.000	166.000	1.976.000	1.913.000		63.000	
212027										400.000	
212026							400.000				
212029							586.145			586.145	447.000
21203*							10.500.000			10.500.000	3.000.000
21203*							8.500.000	4.299.600		4.200.400	
212030	3.300.000	3.300.000		3.300.000			76.537.988	26.653.200		49.884.788	33.827.475
212031											
212032											
212033											
212034											
212036											
212037											
212038											
21203=											
21203A								950.000			6.500.000
21203B											
21203C											

IL SEGRETARIO  
 Dott. Claudio Brancini



XIV LEGISLATURA - DISEGNI DI LEGGE E RELAZIONI - DOCUMENTI


C A T E G O R I A		S P E S E									
		B E S T I O N E D I C O M P E T E N Z A									
		P R E V I S I O N I					S U M M E I M P E G N A T E			D I F F E R E N Z E R I S P E T T O A L L E P R E V I S I O N I	
		INIZIALI	V A R I A Z I O N I		DEFINITIVE	PAGATE	RIMASTE DA PAGARE	TOTALI IMPEGNI	IN +	IN -	
4	5 (7-4)	6 (4-7)	7 (4+5-6)	8	9 (10-8)	10 (8+9)	11 (10-7)	12 (7-10)			
21203E	- ACQ. MACCHINE ED ATTREZZ. SCIENTIFICHE E TECNICHE PROV. DI ASTI										
21203G	- ACQUISTO ATTREZZATURE SCIENTIFICHE CARPENE MALVOLI										
21203H	- ACQ. MACCHINE ED ATTREZZ. SCIENTIFICHE E TECNICHE TECNOLOGIE AVANZATE										
21203I	- ACQ. MACCHINE ED ATTREZZ. SCIENTIFICHE E TECNICHE REG. PIEMONTE										
21203J	- ACQUISTO ATTREZZATURE SCIENTIFICHE C/ESAV										
21203K	- ACQUISTO MACCHINE, ATTREZZATURE TECNICHE ETSAF										
21203L	- ACQUISTO ATTREZZATURE TECNICHE E SCIENTIFICHE- AMPL. NE. PROVINCIALE AREZZO										
21203M	- ACQUISTO MACCHINE ED ATTREZZATURE SCIENTIFICHE E T ECHICHE - CONS. AGR. PROV. LE ASCOLI PICENO										
21203N	- SPESE PER ATTREZZ. SCIENT. C/ESAC										
21203O	- ACQUISTO MACCHINE ED ATTREZZATURE SCIENTIFICHE E TECNICHE - PROVINCIA DI BARI										
21203P	- ACQUISTO MACCHINE ED ATTREZZATURE SCIENTIFICHE E TECNICHE - ESAP										
21203Q	- ACQUISTO MACCHINE ED ATTREZZATURE SCIENTIFICHE E TECNICHE - CONVENZIONE P.O.M.										
21203R	- ACQUISTO ATTREZZ. SCIENT. - ARSIAL LAZIO										
21203S	- ACQUISTO ATTREZZ. SCIENT. MAR AGRIFOENOLOGIA										
21203T	- ACQ. MACCHINE ED ATTREZZ. AGRICOLE SERV. CONTROLLO UVAI										
21203U	- ACQ. MACCHINE ED ATTREZZ. AGRICOLE AZIENDE										
21203V	- ACQUISTO AUTOREZZI CONTRIB. AGRICOL-BIODEGRLE (8A)										
21203W	- ACQUISTO AUTOREZZI										
21203X	- ACQ. AUTOREZZI SERVIZIO CONTR. UVAI										
21203Y	- RIPRISTINO, MANUT. STRADNO, IMPIANTI, ATTREZZ., MACC.										
21204A	- RIPRISTINO, TRASFOR. MANUT. STRADNO, IMPIANTI, AZIENDE										
Cat. 13 - PARTECIPAZ. E ACQUISTO DI VALORI MOBILIARI											
	43.500.000	277.600.794	36.706.002	284.414.792	82.183.527	93.990.658	176.174.155	106.240.637			

Il Segretario  
 [Signature]

XIV LEGISLATURA - DISEGNI DI LEGGE E RELAZIONI - DOCUMENTI

ANNO 1985

CAPITULO CODICE	G E S T I O N E D E I R E S I D U I P A S S I V I					G E S T I O N E D I C A S S A			TOTALE DEI RESTIDUI PASSIVI AL TERMINE DELL' ESERCIZIO														
	RESIDUI ALL' INIZIO DELL' ESERCIZIO	PAGATI	RIMASTI DA PAGARE	TOTALI	V A R I A Z I O N I		PREVISIONI	PAGAMENTI		D I F F E R E N Z E R I S P E T T O A L L E P R E V I S I O N I													
					13	14				15 (16-14)	16 (14+15)	17 (16-13)	18 (13-16)	19	20	21 (20-19)	22 (19-20)	23 (9+15)					
21203E																							
21203B																							
21203H																							
21203I																							
21203J																							
21203K	280.000	280.000		280.000			280.000		19.800.739	280.000			19.586.739									8.478.740	
21203L	1.548.000	1.548.000		1.548.000			1.548.000		3.482.000	1.548.000			1.934.000										
21203T																							
21203V	598.800	598.800		598.800			598.800		5.748.800	5.748.800													
21203W																							
21203Z																							
21203																							
21203B	1.429.680	1.429.680		1.429.680			1.429.680		17.000.000	15.047.538			1.952.462										499.163
21203C									1.429.680	1.429.680													
21203D									2.779.600	2.199.600			780.000										
212043	9.150.000	9.150.000		9.150.000			9.150.000		9.150.000	9.150.000													
212044	17.520.000	17.520.000		17.520.000			17.520.000		17.520.000	17.520.000													
212056																							
212050																							
212053																							
212060									10.000.000	1.000.000													
212064																							
Tot. Cat. 12	61.835.778	60.571.278	1.035.300	61.006.578	281.000	510.200	142.734.805	346.230.570	10.000.000	1.000.000			203.495.765										95.025.928

**A. SEGRETARIO**  
**(Dott. Carlo Quattini)**  





XIV LEGISLATURA - DISEGNI DI LEGGE E RELAZIONI - DOCUMENTI

1985 - 1986 - Bilancio - Stato

CODICE	DESCRIZIONE	C A P I T O L O										G E S T I U R E			S U M M E I M P E G N A T E			D I F F E R E N Z E		
		C A P I T O L O										P R E V I S I O N I		S U M M E I M P E G N A T E		D I F F E R E N Z E				
		I N I Z I A L I		I N A U M E N T O		I N D I M I N U Z I O N E		V A R I A Z I O N I		D E F I N I T I V E		P A G A T E		R I M A S T E D A P A G A R E		T O T A L I I M P E G N I		I N +		I N -
4	5 (7-4)	5 (4-7)	5 (4-7)	7 (45-6)	8	9 (10-8)	10 (8+9)	11 (10-7)	12 (7-10)											
	Cat. 14 - CONCESSIONI DI CREDITI ED ANTICIPAZIONI																			
214020	- VERSAMENTI IN DEPOSITI BANCARI PER F.I.O. IMMOBILITA' LIEZIAMENTO																			
214022	- VERSAM. IN DEPOSITI BANCARI PER F.I.O. IMMOBILITA' LI																			
214023	- VERSAM. IN DEPOSITI BANCARI PER F.I.O. IMMOBILITA' LI																			
214024	- VERSAMENTI IN DEPOSITI BANCARI PER F.I.O. IMMOBILITA'																			
214030	- VERSAMENTO C/O TESORERIA																			
214040	- VERSAM. IN TESORERIA FONDO IMMOBILITA' AZIENDITA'																			
214063	- VERSAM. IN TESORERIA FONDO IMMOBILITA' S.C.U.																			
	Cat. 15 - IMMOBILITA' DI ANZIANITA' E SIMILARI AL PERSONALE																			
215010	- IMMOBILITA' DI ANZIANITA' E SIMILARI AL PERSONALE																			
215012	- IMMOBILITA' DI ANZIANITA' E SIMILARI AL PERSONALE																			
215013	- IMMOBILITA' DI ANZIANITA' E SIMILARI AL PERSONALE																			
215014	- IMMOBILITA' DI ANZIANITA' E SIMILARI AL PERSONALE																			
	- Totale Categoria 15 -																			
	- TOTALE TITOLO 3 -																			
	TITOLO 3 - ESTIMAZIONI DI MUTUI ED ANTICIPAZIONI																			
	Cat. 16 - RIMBORSO MUTUI																			
	Cat. 17 - RIMBORSO DI ANTICIPAZIONI PASSIVE																			
317010	- RESTITUZIONI ANTICIPAZIONI DI CASSA ALL'IST. ISSO-																			
	RIEPI																			
	Cat. 18 - RIMBORSI DI OBBLIGAZIONI																			
	Cat. 19 - RESTITUZIONE ALLE GESTIONI ESTERNE DI ANTICIPAZ.																			
	Cat. 20 - ESTIMAZIONE DEBITI DIVERSI																			
	TITOLO 4 - PARTITE DI GIRO																			
	Cat. 21 - RIENTRI SPECIALI																			


**M. SEGRETARIO**  
 (Ing. Claudio Buzzini)



XIV LEGISLATURA - DISEGNI DI LEGGE E RELAZIONI - DOCUMENTI


RELAZIONE DEL GOVERNO

CAPITULO	GES T I U M E D E I R E S I D U I P A S S I V I		G E S T I U M E D I B E S I T U M E		D I F F E R E N Z E R I S P E T T O A L L E P R E V I S I O N I			TOTALE DEI RESIDUI PASSIVI AL TERMINE DELL'ESERCIZIO				
	RESIDUI ALL'INIZIO DELL'ESERCIZIO	RESIDUI DA PASSARE	INITIALI	PREVISIONI	PARAMENTI	IR +			IR -			
						IR +	IR -					
CODICE	13	14	15 (15-14)	16 (14+15)	17 (16-17)	18 (17-18)	19 (18-19)	20	21 (20-19)	22 (19-20)	23 (19+15)	
214020												
214022												
214023												
214024												
214050												
214060												
214062												
215000												
215002												
215013												
215014												
Tot. Cat. 15	51.235.778	50.571.278	1.035.300	51.606.578	291.000	510.200	34.000.000	34.000.000	8.818.901	8.818.901	42.818.901	210.270.388
Tot. Tit. 2												
TIT. 3												
21/010												
TIT. 4												

  
**IL SEGRETARIO**  
 UFFICIO CENTRALE DEL SENATO DELLA REPUBBLICA

XIV LEGISLATURA - DISEGNI DI LEGGE E RELAZIONI - DOCUMENTI

CODICE	DESCRIZIONE	B E S T I U M E D I C O N T E N T E R A										D I F F E R E N Z E	
		P R E V I S I U M I		D E F I N I T I V E		S U M M E I M P E G N A T E		R I M A S I D A P A G A R E		T O T A L I I M P E G N I		R I S P E T T O A L L E P R E V I S I O N I	
		INIZIALI	5 (7-4)	6 (4-7)	7 (4+5-5)	8	9 (10-9)	10 (9+)	11 (10-7)	12 (7-10)	M +	M -	
421010	- RITENUTE ERARIALI	100.000.000			100.000.000	66.174.342	5.899.163	72.052.505			27.938.495		
421012	- RITENUTE ERARIALI SERV. CONTROLLO VIVAI	90.000.000			90.000.000	71.734.248	13.238.123	84.972.371			5.027.629		
421014	- RITENUTE SPERIALI AZIENDE	95.000.000			95.000.000	70.373.206	9.971.003	80.344.209			14.655.791		
421020	- RITENUTE PREVIDENZ. ED ASSISTENZ.	40.000.000			40.000.000	12.715.593	4.259.536	16.975.129			23.024.871		
421023	- RITENUTE PREVIDENZ. ED ASSISTENZ. SERV. CONTROLLO VIVAI	40.000.000			40.000.000	26.274.306	10.737.991	37.012.297			2.987.703		
421024	- RITENUTE PREVIDENZ. ED ASSISTENZ. AZIENDE	50.000.000			50.000.000		48.417.547	48.417.547			1.582.453		
421030	- RITENUTE DIVERSE	1.000.000			1.000.000	455.957	276.393	730.250			259.750		
421033	- RITENUTE DIV. SERV. CONTROLLO VIVAI	3.000.000			3.000.000	975.396	709.850	1.685.246			1.314.756		
421034	- RITENUTE DIVERSE AZIENDE	2.000.000			2.000.000	974.710	879.764	1.854.474			145.226		
421040	- ANTICIPAZIONE FONDO ECONOMICO	2.000.000			2.000.000	2.000.000		2.000.000					
421043	- ANTICIPAZ. FONDO ECONOMICO SERV. CONTROLLO VIVAI	2.550.000			2.550.000	2.550.000		2.550.000					
421070	- ANTICIPAZIONE FONDO ECONOMICO SEZZIONI OPERATIVE PE RIFERITE	2.200.000			2.200.000	2.200.000		2.200.000					
421090	- PARTITE IN CREDITO SOSPESI						3.994.947	3.994.947					
421093	- PARTITE IN CREDITO SOSPESI SERV. CONTR. VIVAI						188.595	188.595					
	- Totale Categoria 24 -	427.750.000			427.750.000	356.614.247	98.195.752	354.800.024			73.944.974		
	- TOTALE TITOLO 4 -	427.750.000			427.750.000	356.614.247	98.195.752	354.800.024			73.944.974		


IL SEGRETARIO  


XIV LEGISLATURA - DISEGNI DI LEGGE E RELAZIONI - DOCUMENTI

ANNO 1974 - 1975 - 1976

CAPITULO CODICE	G E S T I O R E D E I R E S I D U I P A S S I V I			G E S T I U M E D I C A S S A			TOTALE DEI RESIDUI PASSIVI AL TERMINE DELL'ESERCIZIO				
	RESIDUI ALL'INIZIO DELL'ESERCIZIO	PAGATI	RIMBORSI DA PAGARE	TOTALI	V A R I A Z I O N I			P R E V I S I O N I			
					IR +	IR -			P A G A M E N T I		
	13	14	15 (16-14)	16 (14+15)	17 (16-13)	18 (13+15)	19	20	21 (20-19)	22 (19-20)	23 (19+23)
421010	6.720.476	6.720.476		6.720.476			106.720.476	72.894.818		33.825.658	5.899.163
421013	14.624.700	14.624.700		14.624.700			104.624.700	86.358.948		18.265.752	13.298.123
421014	8.702.043	8.702.043		8.702.043			103.702.043	79.075.249		24.626.794	9.971.003
421020	5.623.073	5.278.495	344.578	5.623.073			45.623.073	17.994.078		27.628.995	4.604.174
421023	8.829.490	8.321.382	508.108	8.829.490			48.829.490	34.595.689		14.233.802	11.245.099
421024	33.292.029	33.292.029		33.292.029			93.292.029	36.292.029		50.000.000	48.417.547
421030	232.041	232.041		232.041			1.232.041	665.898		546.143	276.393
421033	275.692	275.692		275.692			3.275.692	1.251.076		2.024.606	709.850
421034	407.853	407.853		407.853			2.407.853	1.382.543		1.025.310	879.744
421060							2.000.000	2.000.000			
421063							2.550.000	2.550.000			
421070							2.200.000	2.200.000			
421090	2.387.418	1.816.278	571.140	2.387.418			6.382.365	2.004.873		4.377.492	4.377.492
421093											
Tot. Cat. 21	91.094.805	79.670.979	1.423.826	91.094.805			512.839.752	336.285.220		176.554.532	99.609.608
Tot. Tit. 4	91.094.805	79.670.979	1.423.826	91.094.805			512.839.752	336.285.220		176.554.532	99.609.608


**M. SEGRETARIO**  
(**Ing. Claudio Bazzani**)



XIV LEGISLATURA - DISEGNI DI LEGGE E RELAZIONI - DOCUMENTI

SP. 11. 1981


CODICE	DESCRIZIONE	G E S T I O N E D I C O M P E T E N Z A											
		P R E V I S I O N I			S U M M E I M P E G N A T E			D I F F E R E N Z E R I S P E T T O A L L E P R E V I S I O N I					
		INIZIALI	V A R I A Z I O N I		DEFINITIVE	PAGATE	RIMASTE DA PAGARE	TOTALI IMPEGNI	IN +	IN -			
			IN AUMENTO	IN DIMINUZIONE									
4	5 (7-4)	6 (9-7)	7 (4+5-6)	8	9 (10-8)	10 (8+9)	11 (10-7)	12 (7-10)					
-	Risparmio dei titoli -												
-	- TITOLO	3.175.224.877	3.314.504.300	6.167.768.209	2.700.505.406	853.788.170	3.820.294.376	37.218.623	2.386.572.255				
-	- TITOLO	2.472.114.080	1.331.049.074	3.287.952.869	670.595.210	209.235.088	879.830.298		2.408.122.571				
-	- TITOLO	427.750.000	3.994.947	431.744.947	236.614.241	98.185.782	334.800.029		76.944.924				
-	- TITOLO	6.075.038.957	4.649.038.321	7.887.468.027	3.853.715.857	1.161.207.040	5.034.524.897	37.218.623	4.871.757.746				
-	TOTALE GENERALE			518.126.776									
-	Quota i.f.k. ann. precedenti			7.181.089									
-	Quota i.f.k. esll anno			525.307.875									
-	Fondo rotale i.f.k.			10.414.773.897									
-	totale generale a pareggio												

IL SEGRETARIO  
 (Ing. Clelio Susstani)  


XIV LEGISLATURA - DISEGNI DI LEGGE E RELAZIONI - DOCUMENTI

ANNO 1985

CAPITOLO CODICE	G E S T I O N E D E I R E S I D U I P A S S I V I				G E S T I O N E D I C A S S A				TOTALE DEI RESIDUI PASSIVI AL TERMINE DELL'ESERCIZIO		
	RESIDUI ALL'INIZIO DELL'ESERCIZIO	PAGATI	RIMASTI DA PASSARE	TOTALI	V A R I A Z I O N I		P R O V V I S I O N I	P A G A M E N T I		D I F F E R E N Z E R I S P E T T O A L L E P R E V I S I O N I	
					IN +	IN -				IN +	IN -
13	14	15 (16-14)	16 (14+15)	17 (16-13)	18 (13-16)	19	20	21 (20-19)	22 (19-20)	23 (19+23)	
Riep. titoli											
- TITOLO 1 -	1.134.523.026	1.040.241.358	47.743.780	1.073.985.143	11.657.295	52.195.780	7.304.291.834	4.012.747.704	1.025.849	3.242.367.919	
- TITOLO 2 -	61.835.778	60.571.278	1.035.300	61.606.578	281.000	510.200	3.349.788.547	731.165.488		2.618.622.159	
- TITOLO 3 -											
- TITOLO 4 -	81.094.805	79.670.979	1.423.826	81.094.805			512.839.732	335.285.220		175.554.532	
TOTALE DEREG.	1.277.454.211	1.180.483.615	50.202.911	1.236.686.526	11.938.295	52.705.980	11.166.720.231	5.080.199.472	1.025.849	6.087.746.610	
										99.609.609	
										1.211.411.951	



IL COMMISSARIO STRAORDINARIO  
PROF. CLAUDIO GIULIO  
*Giulio*

IL SEGRETARIO  
Mag. Claudio Buattini  
*Buattini*

IL DIRETTORE  
(Prof. A. Calvi)  
*Calvi*

IL PRESIDENTE  
Mag. Claudio Buattini  
*Buattini*

**SITUAZIONE AMMINISTRATIVA**

CONSISTENZA DELLA CASSA ALL' INIZIO DELL' ESERCIZIO	£.	1.240.674.507
RISCOSSIONI		
in c/ competenza	£.	2.538.839.471
in c/ residui	£.	2.712.143.848
	£.	5.250.789.339
PAGAMENTI		
in c/ competenza	£.	2.999.715.557
in c/ residui	£.	1.186.483.515
	£.	5.080.199.472
CONSISTENZA DELLA CASSA ALLA FINE DELL' ESERCIZIO		
	£.	1.411.463.368
RESIDUI ATTIVI		
degli esercizi precedenti	£.	3.055.545.669
nell' esercizio	£.	2.126.663.361
	£.	5.182.169.030
RESIDUI PASSIVI		
degli esercizi precedenti	£.	50.202.971
nell' esercizio	£.	1.161.207.040
	£.	1.211.411.751
AVANZO/DISAVANZO D' AMMINISTRAZIONE ALLA FINE DELL' ESERCIZIO		
	£.	5.382.220.447
A dedurre Avanzo di Amministrazione Vincolato - Progetti Finalizzati		
	L.	13.534.895.190
A dedurre Fondo Vincolato T.F.R.		
	L.	525.307.875
AVANZO EFFETTIVO DI AMMINISTRAZIONE		
	L.	1.322.017.362

AVANZO DI AMMINISTRAZIONE "ISTITUTO " L. 203.348.299  
 AVANZO DI AMMINISTRAZIONE "SERV. VIVAI" L. 215.418.926  
 AVANZO "ANALISI" L. 903.250.157



IL COMITATO STABILIZZAZIONE  
 PROF. CLAUDIO GRUVO  
*Gruvo*

IL SEGRETARIO  
 Prof. Claudio Buiattini  
*Buiattini*

IL DIRIGENTE  
 Prof. *Ad*

## XIV LEGISLATURA - DISEGNI DI LEGGE E RELAZIONI - DOCUMENTI

**CONTO ECONOMICO PER L'ESERCIZIO 1999**

## Parte prima: ENTRATE E SPESE FINANZIARIE CORRENTI

## TITOLO 2 - ENTRATE DERIVANTI DA TRASFERIMENTI CORRENTI

Categoria 3 - TRASFERIMENTI DA PARTE DELLO STATO	£.	1.792.126.600
Categoria 4 - TRASFERIMENTI DA PARTE DELLE REGIONI	£.	253.000.000
Categoria 5 - TRASFERIMENTI DA PARTE COMUNI E PROVINCE	£.	157.000.000
Categoria 6 - TRASFERIMENTI DA ENTI PUBBLICI E PRIVATI	£.	403.400.000

## TITOLO 3 - ALTRE ENTRATE

Categoria 7 - ENTRATE DERIVANTI DALLA VENDITA DI BENI E DALLE PRESTAZIONI DI SERVIZI	£.	1.099.795.985
Categoria 8 - REDDITI E PROVENTI PATRIMONIALI	£.	49.660.700
Categoria 9 - POSTE CORRETTIVE E COMPENS. SPESE CORRENTI	£.	34.276.478
Categoria 10 - ENTRATE NON CLASSIFIC. IN ALTRE VOCI	£.	300.000

Totale parte prima £. 3.789.559.829

## TITOLO 1 - SPESE CORRENTI

Categoria 1 - SPESE PER GLI ORGANI DELL'ENTE	£.	68.076.486
Categoria 2 - ONERI PER IL PERSONALE IN ATTIVITA' DI SERVIZIO	£.	2.132.226.468
Categoria 3 - ONERI PER IL PERSONALE IN QUIESCENZA	£.	
Categoria 4 - SPESE ACQUISTO DI BENI DI CONSUMO E DI SERVIZI	£.	1.431.956.721
Categoria 5 - SPESE PER PRESTAZIONI ISTITUZIONALI	£.	69.141.935
Categoria 6 - TRASFERIMENTI PASSIVI	£.	18.925.000
Categoria 7 - INTERESSI SU MUTUI	£.	2.122.666
Categoria 8 - ONERI TRIBUTARI	£.	71.117.312
Categoria 9 - POSTE CORRETTIVE E COMPENSATIVE DI ENTRATE CORRENTI	£.	10.251.496
Categoria 10 - SOMME NON CLASSIFICABILI IN ALTRE VOCI	£.	16.476.492

Totale parte prima £. 3.820.294.576



## XIV LEGISLATURA - DISEGNI DI LEGGE E RELAZIONI - DOCUMENTI

## Parte seconda : COMPONENTI CHE NON DANNO LUOGO A MOVIMENTI FINANZIARI

A) ENTRATE ACCERTATE IN PRECEDENTI ESERCIZI DI PERTINENZA DELL'ESERCIZIO		
--	£.	
--	£.	
--	£.	
--	£.	
--	£.	
	Totale	£.
B) PRODUZIONI E MOVIMENTI INTERNI		
--	£.	
	Totale	£.
C) TRASFERIMENTI ATTIVI IN NATURA (OBLAZIONI, LASCITI E DONAZIONI IN NATURA		
--	£.	
	Totale	£.
D) VARIAZIONI PATRIMONIALI STRAORDINARIE		
-- SOPRAAVV. ATTIVE L. 683.327.419	£.	1.006.922.929
-- MAGG. RES. ATTIVI L. 270.889.530	£.	
-- MAGG. RES. PASSIVI L. 52.705.980	£.	
--	£.	
--	£.	
	Totale	£. 1.006.922.929
E) SPESE IMPEGNATE DI COMPETENZA DI SUCCESSIVI ESERCIZI		
--	£.	
	Totale	£.
	Totale parte seconda	£. 1.006.922.929

## XIV LEGISLATURA - DISEGNI DI LEGGE E RELAZIONI - DOCUMENTI

## Parte seconda : COMPONENTI CHE NON DANNO LUOGO A MOVIMENTI FINANZIARI

A) SPESE DI COMPETENZA, IMPEGRATE IN ESERCIZI PRECEDENTI		
--	£.	
--	£.	
	Totale	£.
B) PRODUZIONI E MOVIMENTI INTERNI		
--	£.	
	Totale	£.
C) TRASFERIMENTI PASSIVI IN NATURA (CONTRIBUTI, CORSI, SOCCORSI E OBLAZIONI IN NATURA)		
--	£.	
	Totale	£.
D) AMMORTAMENTI		
--	£.	324.412.012
--	£.	
--	£.	
--	£.	
--	£.	
	Totale	£. 324.412.012
E) SVALUTAZIONI E DEPREZZAMENTI		
--	£.	
	Totale	£.
F) ACCANTONAMENTI PER ONERI PRESUNTI DI COMPETENZA		
--	£.	
	Totale	£.

## XIV LEGISLATURA - DISEGNI DI LEGGE E RELAZIONI - DOCUMENTI

Parte seconda : COMPONENTI CHE NON DANNO LUOGO A MOVIMENTI FINANZIARI

## G) QUOTA ESERCIZIO 1992 ADEGUAMENTO T.F.R.

--	£.	50.000.000
--	£.	
--	£.	
--	£.	
--	£.	
--	£.	
--	£.	
	Totale	£. 50.000.000

## H) VARIAZIONI PATRIMONIALI STRAORDINARIE

--	MAGG. RES. PASSIVI L. 11.938.295	£.	440.050.237
--	MIN. RES. ATTIVI L. 112.203.545	£.	
--	ECC. IMPEGNI SU ACC.L. 315.908.397	£.	
--		£.	
--		£.	
	Totale	£.	440.050.237


## I) ENTRATE ACCERTATE NELL'ESERCIZIO DI PERTINENZA DI SUCCESSIVI ESERCIZI

--	£.	
	Totale	£.

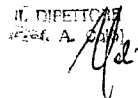
Totale parte seconda £. 814.452.249

Totale generale entrate	£.	4.796.482.758
Totale generale spese	£.	4.639.756.825
Avanzo economico	£.	161.725.933
Totale a pareggio	£.	4.796.482.758


IL SEGRETARIO  
(Frag. Claudio Buattini)



IL DIRETTORE  
(Prof. A. ...)



IL COMMISSARIO STRAORDINARIO  
PROF. CLAUDIO GIULIVO



## XIV LEGISLATURA - DISEGNI DI LEGGE E RELAZIONI - DOCUMENTI

## SITUAZIONE PATRIMONIALE AL 31-12-99

ATTIVITA	consistenze		differenze	
	ai 1-1-1999	ai 31-12-1999	in piu	in meno
DISPONIBILITA' LIQUIDE				
Casse	1.240.674.501	1.411.463.368	170.788.867	
Banche				
Conti correnti postali				
Altri conti correnti				
	1.240.674.501	1.411.463.368	170.788.867	
RESIDUI ATTIVI				
Crediti verso lo Stato ed altri enti	4.887.853.073	4.231.278.270		456.574.803
Crediti verso iscritti, soci e terzi contribuenti	903.228.400	934.993.339	31.764.939	
Crediti verso acquirenti, utenti ecc.				
Crediti diversi	17.927.059	15.897.421		2.029.638
	5.809.008.532	5.182.169.030	31.764.939	456.604.441
CREDITI BANCARI E FINANZIARI				
Depositi vincolati				
mutui ed anticipazioni attive				
Crediti per annualita, semestralita, ecc. scontate a terzi				
Prestiti al personale				
Crediti verso gestioni autonome				
Depositi cauzionali				
Crediti diversi bancari e finanziari				

## XIV LEGISLATURA - DISEGNI DI LEGGE E RELAZIONI - DOCUMENTI

## SITUAZIONE PATRIMONIALE AL 31-12-99

ATTIVITÀ	consistenze		differenze	
	al 1-1-1999	al 31-12-1999	in più	in meno
<b>RIMANENZE ATTIVE D'ESERCIZIO</b>				
Rimanenze di prodotti				
Rimanenze di materie prime e materiali di consumo				
Rimanenze di viveri				
Rimanenze diverse				
Risconti attivi				
<b>INVESTIMENTI MOBILIARI</b>				
Partecipazioni azionarie				
Conferimenti e quote in altri enti				
Titoli emessi o garantiti dallo Stato ed assimilati				
Obbligazioni e cartelle fondiarie				
Buoni postali				
Altri titoli di credito				
<b>IMMOBILI</b>				
Edifici	6.177.885.604	6.668.673.604	490.788.000	
Costruzioni in corso	1.543.591.243	1.598.396.025	54.804.782	
Diritti reali	615.563.253	615.563.253		
Terreni	98.114.638	93.094.470		5.020.168
	8.435.154.738	8.975.727.352	540.592.782	5.020.168

## XIV LEGISLATURA - DISEGNI DI LEGGE E RELAZIONI - DOCUMENTI

## SITUAZIONE PATRIMONIALE AL 31-12-99

ATTIVITÀ	consistenze		differenze	
	al 1-1-1999	al 31-12-1999	in più	in meno
<b>IMMOBILIZZAZIONI TECNICHE</b>				
Impianti, attrezzature e macchinari	3.764.181.630	3.850.008.148	85.826.518	
Automezzi	512.868.291	512.868.291		
mobili e macchine d'ufficio	1.148.806.448	1.189.371.735	40.565.287	
Bestiame	239.919.835	256.282.835	16.363.000	
Materiale bibliografico				
	5.663.776.204	5.808.531.009	142.754.805	
<b>ALTRI COSTI PLURIENNALI</b>				
Spese di costituzione, ampliamento e riorganizzazioni				
Costi e perdite emissione prestiti				
Costi pluriennali diversi				
<b>TOTALE ATTIVITÀ</b>	<b>20.950.613.975</b>	<b>21.377.890.759</b>	<b>890.901.393</b>	<b>463.624.609</b>
<b>DEFICIT PATRIMONIALE</b>				
Disavanzo economico esercizi precedenti	1.838.421.764	1.838.421.764		
Disavanzo economico dell'esercizio				
	1.838.421.764	1.838.421.764		
<b>TOTALE A PAREGGIO</b>	<b>22.789.035.739</b>	<b>23.216.312.523</b>	<b>890.901.393</b>	<b>463.624.609</b>

## SITUAZIONE PATRIMONIALE AL 31-12-99

ATTIVITA	consistenze		differenze	
	ai 1-1-1999	ai 31-12-1999	in piu	in meno
CONTI D'ORDINE				
Valori di terzi depositati a cauzione, a garanzia, ecc.	571.140	571.140		
Conti diversi				
	571.140	571.140		

## XIV LEGISLATURA - DISEGNI DI LEGGE E RELAZIONI - DOCUMENTI

## SITUAZIONE PATRIMONIALE AL 31-12-99

PASSIVITÀ	consistenze		differenze	
	al 1-1-1999	al 31-12-1999	in più	in meno
<b>DEBITI DI TESORERIA</b>				
Anticipazioni del tesoriere				
Scoperti di conto corrente				
<b>RESIDUI PASSIVI</b>				
Debiti verso lo Stato ed altri enti	154.537.447	99.607.608		54.929.839
Debiti verso iscritti, soci e terzi per prestazioni 1 covute	1.122.914.764	1.111.802.343		11.112.421
Debiti verso fornitori				
Debiti verso terzi per prestazioni ricevute				
Debiti diversi				
	1.277.454.211	1.211.411.951		66.042.260
<b>DEBITI BANCARI E FINANZIARI</b>				
mutui ed anticipazioni passive				
Obbligazioni in circolazione				
Debiti verso il personale per depositi				
Debiti verso gestioni autonome				
Debiti diversi bancari e finanziari				
<b>RIMANENZE PASSIVE DI ESERCIZIO</b>				
Riserve tecniche				



## XIV LEGISLATURA - DISEGNI DI LEGGE E RELAZIONI - DOCUMENTI

## SITUAZIONE PATRIMONIALE AL 31-12-99

PASSIVITA'	consistenze		differenze	
	al 1-1-1999	al 31-12-1999	in piu	in meno
Risconti passivi				
<b>FONDI DI ACCANTONAMENTI VARI</b>				
Fondo liquidazione indennità anzianità personale	518.126.776	525.307.875	50.374.223	43.193.124
Fondo imposte e tasse				
Fondi rischi				
Fondi per accantonamenti diversi				
	518.126.776	525.307.875	50.374.223	43.193.124
<b>POSTE RETTIFICATIVE DELL'ATTIVO</b>				
Fondo svalutazione crediti				
Fondo svalutazione titoli e partecipazioni				
Fondo ammortamento immobili	1.660.246.165	1.858.266.373	198.020.208	
Fondo ammortamento impianti, attrezzature e macchinari	3.764.181.630	3.850.008.148	85.826.518	
Fondo ammortamento automezzi, mobili e macchinari d'ufficio	1.661.674.739	1.702.240.025	40.565.286	
	7.086.102.534	7.410.514.546	324.412.012	
<b>TOTALE PASSIVITA'</b>	<b>8.881.683.521</b>	<b>9.147.234.372</b>	<b>374.786.235</b>	<b>109.233.364</b>
<b>PATRIMONIO NETTO</b>				
Fondo di dotazione				

## SITUAZIONE PATRIMONIALE AL 31-12-99


PASSIVITÀ	consistenze		differenze	
	al 1-1-1999	al 31-12-1999	in più	in meno
Riserve obbligatorie				
Riserve facoltative				
Fondo rivalutazione conguaglio monetario				
Avanzo economico esercizi precedenti	13.907.352.218	13.907.352.218		
Avanzo economico dell'esercizio		161.725.933	161.725.933	
	13.907.352.218	14.069.078.151	161.725.933	
<b>TOTALE A PAREGGIO</b>	<b>22.769.035.739</b>	<b>23.216.312.523</b>	<b>536.512.168</b>	<b>109.235.384</b>
<b>CONTI D'ORDINE</b>				
Terzi per valori depositati a cauzione, a garanzia, ecc.	571.140	571.140		
Conti diversi				
	571.140	571.140		

IL DIRETTORE  
(Prof. A. ...)

*[Signature]*

IL SEGRETARIO  
(Fog. Claudio Buattini)

*[Signature]*



IL COMMISSARIO STRAGNOLINI  
PROF. CLAUDIO GIULINO

*[Signature]*



**EX ISTITUTI DI RICERCA AGRARIA  
VITICOLTURA**

**ESERCIZIO 2000**



RELAZIONE DEL COMMISSARIO STRAORDINARIO



I dati del consuntivo 2000 relativamente alla gestione dell'Istituto Sperimentale per la Viticoltura (codd. finali 0 e 4) evidenziano le seguenti entrate accertate:

L. 1.322.250.000 quale contributo ministeriale per il funzionamento della attività ordinaria

L. 179.527.104 quali proventi della vendita dei prodotti delle aziende agrarie

L. 389.147 per interessi attivi

L. 43.499.100 per affitto immobili

L. 11.168.876 per recuperi e rimborsi diversi

L. 2.892.659 per recuperi e rimborsi diversi Aziende

L. 36.600.000 quale contributi da Enti vari

L. 1.416.000 per indennizzi di assicurazione

L. 114.499.000 per alienazione immobili

L. 1.220.000 per vendita pubblicazioni

L. 750.000 per entrate non classificabili

I contributi per attività straordinaria registrati in entrata nel corso dell'anno finanziario 2000 sono stati i seguenti:

L. 403.920.000 dal Ministero Politiche Agricole per assunzione e conferimento incarichi su programma vitivinicolo (cod. finale 1)


L. 24.750.000 dal Ministero Politiche Agricole per esecuzione programma tappeti erbosi (cod. fin. N)

L. 34.650.000 dal Ministero Politiche Agricole per esecuzione programma Agrofenologia (cod. fin. ù)

L. 15.000.000 dalla Regione Molise per esecuzione programmi di ricerca (cod. fin. 7)


L. 60.000.000 dalla Regione Puglia selezione clonale e caratterizzazione vitigni (cod.fin.M)

L. 33.000.000 dal Ministero Politiche Agricole per assegnazione borse di studio (cod.fin.0)

IL SEGRETARIO  




- L. 10.000.000 dall'E.R.S.A. – Gorizia per esecuzione programmi di ricerca (cod. fin. @)
- L. 465.300.000 dal Ministero Politiche Agricole per ristrutturazione S.O.P. di Turi (cod.fin.#)
- L. 60.000.000 dalla Provincia di Vicenza per attività sperimentali (cod. finale H)
- L. 111.000.000 dalla Regione Veneto - Progetto viti-vinicolo (Caratterizzazione, Selezione clonale, Base ampelografica) (cod. finale è)
- L. 9.000.000 dalla C.C.I.A.A. di Lecce per studio "Negro amaro" (cod. fin. L)
- L. 9.995.000 per contributo dalla Comunità Montana "Langa Astigiana" (cod. fin. 5)
- L. 40.000.000 dal Ministero Politiche Agricole per Progetto Finalizzato "Risorse Genetiche" (cod. finale &)
- L. 20.000.000 dal Centro Ricerche Bonomo di Bari per esecuzione prove sperimentali (cod. finale U)
- L. 435.000.000 quali contributi da parte della Provincia di Taranto (cod.fin. ç)
- L. 14.845.000 dall'E.R.S.A.T. – Cagliari per programmi sperimentali (cod. fin. !)
- L. 20.000.000 dall'Az. Veneto Agricoltura quale contributo per la collaborazione per assistenza tecnica specialistica in viticoltura (cod. finale J)
- L. 80.235.000 dall'ARSIA - Toscana per studi sulla caratterizzazione della viticoltura toscana (cod. finale K)
- L. 15.000.000 dai Vivai Cooperativi di Rauscedo per attività sperimentali (cod. fin. \$)
- L.10.000.000 dalla Ditta ILSA per studi e prove sperimentali (cod. fin. \*)
- L. 118.200.000 dall'ARSIAL - Lazio per studi sulla selezione clonale e le forme di allevamento delle cultivar laziali (cod. finale à)
- L. 6.000.000 quali contributi da parte del C.N.R. (cod. finale F)
- L. 75.000.000 dall'Osservatorio Malattie delle Piante di Verona (cod. fin.P)
- L. 5.599.880 per proventi diritti di costituente (cod. fin. Y)
- L. 158.000.000 quale contributo convenzione GAL-CSAJT (cod. finale Z)
- L. 1.882.000 per recuperi e rimborsi diversi progetto Vitivinicolo (cod. finale 1)

  
IL SEGRETARIO  
TRag. Claudio Bazzani

- L. 540.000 per recuperi e rimborsi diversi ARSSA - Avezzano (cod. finale A)
- L. 218.535 per recuperi e rimborsi diversi progetto R. Veneto - vitivinicolo (cod. fin. è)
- L. 73.739 per recuperi e rimborsi diversi Regione Puglia (cod. fin. M)

Gli introiti relativi agli altri settori considerati in bilancio hanno fatto registrare le seguenti movimentazioni:

#### SERVIZIO CONTROLLO VIVAI


- L. 810.809.030 quale introito derivante dall'attività di controllo e certificazione svolta dai funzionari del Servizio
- L. 132.855.878 da ricavi da vendita prodotti dell'Azienda Agraria "Casa Cotta" in Tormancina
- L. 26.468.459 da recuperi e rimborsi diversi

Infine si registra l'introito di L. 16.525.665 dalla gestione della Rivista di Viticoltura e di Enologia e di L. 6.270.061 quale concorso dell'Istituto al deficit gestionale della Rivista per l'anno 2000, attività ricompresa tra le collaterali del programma 2000.

Per quanto concerne il quadro delle uscite, si elencano di seguito tutte le spese impegnate in c/competenza nel corso dell'anno finanziario 2000 così come risultano contraddistinte nelle categorie di bilancio.

#### TITOLO I° - SPESE CORRENTI

cat. I	Spese per gli organi dell'Ente	L.	89.180.401
cat. II	Oneri per il personale in attività di servizio	L.	2.437.324.087
cat. III	Oneri per il personale in quiescenza	L.	--
cat. IV	Spese acquisto di beni di consumo e di servizi	L.	1.499.909.093
cat. V	Spese per prestazioni istituzionali	L.	62.457.624
cat. VI	Trasferimenti passivi	L.	4.850.000
cat. VII	Interessi su mutui	L.	6.390.946
cat. VIII	Oneri tributari	L.	102.363.676
cat. IX	Poste correttive e compensative di entrate correnti	L.	13.873.000
cat. X	Somme non classificabili in altre voci	L.	12.860.736
			-----
TOTALE TITOLO I°		L.	4.229.209.563

  
 IL SEGRETARIO  
 (Sig. Claudio Costantini)

## TITOLO II° - SPESE IN CONTO CAPITALE

cat. XI	Acquisizione di beni di uso durevole - ed opere immobiliari	L.	208.918.809
cat. XII	Acquisto di immobilizzazioni tecniche	L.	175.711.315
cat. XIII	Partecipazione e acquisto di valori immobiliari	L.	--
cat. XIV	Concessione di crediti ed anticipazioni	L.	--
cat. XV	Indennità di anzianità e similari al personale cessato dal servizio	L.	40.672.341
TOTALE TITOLO II°		L.	425.302.465

Ciò specificato, per quanto attiene al quadro delle entrate ed a quello delle uscite sulla base delle risultanze contabili si rappresenta, di seguito, la situazione amministrativa generale che evidenzia un avanzo di amministrazione di L. 5.659.619.643 comprensivo della consistenza al 31/12/2000 del fondo T.F.R. di L. 313.976.869.

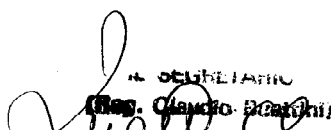
A tale riguardo va precisato che al termine dell'esercizio sono state fatte confluire nell'avanzo di amministrazione anche le risultanze dei diversi capitoli di uscita afferenti a progetti straordinari di ricerca in osservanza delle disposizioni impartite dal M.A.F. con circolare n° 60 del 13/10/1990.

Ciò premesso, considerato che le risultanze contabili delle gestioni dei progetti straordinari di ricerca dovranno essere assegnate nuovamente per il loro esatto ammontare, sotto forma di nuovi stanziamenti in conto competenza nei relativi capitoli di provenienza del bilancio di previsione per il 2001 secondo il prospetto di cui in allegato, la consistenza effettiva dell'avanzo di amministrazione 2000 ammonta a L. 1.444.884.255 (cioè L. 5.659.619.643 - L. 3.900.758.519 - L. 313.976.869).

Per quanto attiene alla destinazione dell'avanzo di amministrazione finalizzato, la conseguente ripartizione è illustrata nella tabella dimostrativa allegata al bilancio consuntivo 2000.

## SITUAZIONE AMMINISTRATIVA 2000

CONSISTENZA DI CASSA ALL'INIZIO DELL'ESERCIZIO	L.	1.411.463.368
RISCOSSIONI in c/competenza	L.	2.856.334.635
in c/residui	L.	1.845.445.520
		L. 4.701.780.155
PAGAMENTI in c/competenza	L.	3.797.864.719
in c/residui	L.	1.095.247.742
		L. 4.893.112.461
CONSISTENZA DELLA CASSA ALLA FINE DELL'ESERCIZIO	L.	1.220.131.062

IL SEGRETARIO  
  
 (Claudio Bechini)

CONSISTENZA DELLA CASSA ALLA FINE DELL'ESERCIZIO L. 1.220.131.062

RESIDUI ATTIVI degli esercizi  
precedenti L. 3.360.938.578  
dell'esercizio L. 2.460.042.492 L. 5.820.981.070

RESIDUI PASSIVI degli esercizi  
precedenti L. 90.318.186  
dell'esercizio L. 1.291.174.303 L. 1.381.492.489

AVANZO DI AMMINISTRAZIONE ALLA FINE DELL'ESERCIZIO L. 5.659.619.643

A dedurre quota relativa a Progetti Finalizzati e  
contabilità speciali L. 3.900.758.519  
A dedurre Fondo vincolato T.F.R. L. 313.976.869

AVANZO DI AMMINISTRAZIONE EFFETTIVO L. 1.444.884.255  
=====

La situazione amministrativa sopra descritta si riferisce al complesso delle gestioni considerate in bilancio (Servizio Analisi, Servizio Vivai ed Istituto).

Di seguito si propone la situazione amministrativa analitica riferita a singole gestioni.

#### SITUAZIONE AMMINISTRATIVA ISTITUTO 2000

CONSISTENZA DI CASSA ALL'INIZIO DELL'ESERCIZIO L. 532.855.717

RISCOSSIONI in c/competenza L. 2.509.633.193  
in c/residui L. 1.286.479.729 L. 3.796.112.922

PAGAMENTI in c/competenza L. 2.522.924.806  
in c/residui L. 903.902.719 L. 3.426.827.525


CONSISTENZA DELLA CASSA ALLA FINE DELL'ESERCIZIO L. 902.141.114

RESIDUI ATTIVI degli esercizi  
precedenti L. 3.072.014.150  
dell'esercizio L. 1.432.514.479 L. 4.504.528.629

RESIDUI PASSIVI degli esercizi  
precedenti L. 61.416.767  
dell'esercizio L. 987.543.130 L. 1.048.959.897

AVANZO DI AMMINISTRAZIONE ALLA FINE DELL'ESERCIZIO L. 4.357.709.846  
A dedurre quota avanzo Progetti Finalizzati (vincolato) L. 3.900.758.519  
A dedurre consistenza T.F.R. Istituto 2000 L. 169.079.606

AVANZO DI AMMINISTRAZIONE EFFETTIVO L. 287.871.721  
=====

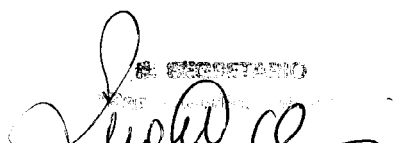
  
IL SEGRETARIO

## SITUAZIONE AMMINISTRATIVA SERVIZIO VIVAI 2000

CONSISTENZA DI CASSA ALL'INIZIO DELL'ESERCIZIO		L. - 16.519.405
RISCOSSIONI	in c/competenza L. 346.701.442	
	in c/residui L. 558.924.751	L. 905.626.193
PAGAMENTI	in c/competenza L. 1.274.939.913	
	in c/residui L. 191.345.023	L. 1.466.284.936
CONSISTENZA DELLA CASSA ALLA FINE DELL'ESERCIZIO		L. - 577.178.148
RESIDUI ATTIVI	degli esercizi precedenti L. 280.959.367	
	dell'esercizio L. 1.027.528.013	L. 1.308.487.380
RESIDUI PASSIVI	degli esercizi precedenti L. 28.901.419	
	dell'esercizio L. 303.631.173	L. 332.532.592
AVANZO DI AMMINISTRAZIONE ALLA FINE DELL'ESERCIZIO		L. 398.776.640
A dedurre consistenza T.F.R. Servizio Controllo Vivai 2000		L. 144.897.263
AVANZO DI AMMINISTRAZIONE EFFETTIVO		L. 253.879.377

## SITUAZIONE AMMINISTRATIVA SERVIZIO ANALISI 2000

CONSISTENZA DI CASSA ALL'INIZIO DELL'ESERCIZIO		L. 895.127.056
RISCOSSIONI	in c/competenza L. --	
	in c/residui L. 41.040	L. 41.040
PAGAMENTI	in c/competenza L. ---	
	in c/residui L. ---	L. ---
CONSISTENZA DELLA CASSA ALLA FINE DELL'ESERCIZIO		L. 895.168.096
RESIDUI ATTIVI	degli esercizi precedenti L. 7.965.061	
	dell'esercizio L. ----	L. 7.965.061
RESIDUI PASSIVI	degli esercizi precedenti L. ---	
	dell'esercizio L. ---	L. --
AVANZO DI AMMINISTRAZIONE ALLA FINE DELL'ESERCIZIO		L. 903.133.157

  
 SEGRETERIA

Evidenziate le risultanze economico-gestionali dei vari settori si ritiene opportuno, per concludere la presente relazione, rilasciare alcune considerazioni in merito ai risultati che si sono registrati:

## ISTITUTO

La gestione finanziaria dell'Istituto si chiude, come visto, con un avanzo di amministrazione di L. 287.871.721. Tale risultato è da attribuirsi alle modalità ed ai tempi di erogazione del contributo di funzionamento da parte del Ministero Vigilante, più che alla politica di spesa dell'Istituto. Quest'ultimo, infatti, ha dovuto impostare la propria attività sulla base di un accertamento iniziale di entrata di L. 1.000.000.000 che costituiva appunto, come da disposizione impartita in sede di redazione del bilancio di previsione 2000, il presumibile contributo ministeriale per l'attività ordinaria.

Detta disponibilità, come peraltro evidenziato in più occasioni, non era idonea a consentire all'Istituto neanche il mero funzionamento delle proprie sedi (5, considerando la sede tecnica di Susegana, più le aziende agrarie), per cui l'impostazione iniziale che ha caratterizzato il bilancio preventivo programmava la sola copertura di parte dei costi fissi, rimandando ad eventuale successiva integrazione il finanziamento dell'attività ordinaria.

L'integrazione di che trattasi è avvenuta in due fasi, entrambe realizzatesi nel corso del mese di dicembre: la prima di L. 229.857.500 e la seconda di L. 114.997.500. E' evidente che la possibilità di iniziare l'esecuzione di attività ordinaria a partire dai mesi estivi, ben oltre quindi la prima metà dell'esercizio finanziario, non poteva consentire il puntuale utilizzo delle risorse approntate, le cui economie giustificano e spiegano quasi interamente l'avanzo di amministrazione che si è venuto a realizzare e si concretano, come detto, sostanzialmente nell'impossibilità di portare a compimento attività ordinarie in precedenza approvate ed impostate tenuto conto che gli oneri relativi a spese fisse, per loro natura, non possono essere contratti.

L'analisi dei capitoli di spesa rafforza l'interpretazione suesposta. Le economie di bilancio, infatti, si distribuiscono un po' su tutti i capitoli, il che segnala, infatti, un'incompleta realizzazione del programma iniziale, e non invece una diversa strategia gestionale.

L'Istituto, nel corso degli ultimi anni, ha scelto di impiegare alcuni parametri, o indici finanziari, per tentare una analisi dei processi gestionali, pur nella "rigidità" di questi ultimi, conseguente al limitato flusso delle risorse. Appare, a questo punto, interessante mettere a confronto i dati rilevati nell'ultimo quadriennio, per una valutazione storica, anche se di breve periodo, dei fatti esaminati e messi a punto dalla segreteria.

Un primo indicatore vuole misurare l'incidenza del contributo di funzionamento sul totale delle entrate destinate al finanziamento dell'attività ordinaria di ricerca, sulla base del rapporto che segue:

### Contributo di funzionamento Totale E correnti

Nel corso dell'ultimo triennio le percentuali scaturite dal predetto rapporto sono le seguenti:

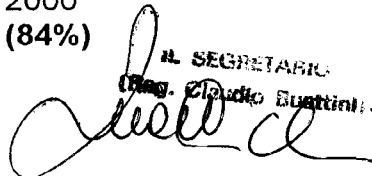
1997  
(89%)

1998  
(85%)

1999  
(87%)

2000  
(84%)

Il SEGRETARIO  
Mag. Claudio Bazzani



Pertanto l'Istituto si è dimostrato in grado di autofinanziare, con proprie entrate, l'attività ordinaria nella **misura media nel quadriennio del 13%-15%**. Una misura soddisfacente, considerati i vincoli istituzionali, che deriva essenzialmente dall'attività delle aziende agrarie e dal fitto di parte dei locali all'Unione Italiana Vini.

Un altro indice interessante, che integra quello precedente, è costituito dalla capacità dell'Istituto di far valere la propria competenza tecnica e di acquisire finanziamenti da economie diverse da quella del Ministero Vigilante. Detto indice, di "vitalità scientifica", si ricava dal raffronto tra le entrate finalizzate all'attività di ricerca di derivazione ministeriale con quelle complessivamente acquisite da altri enti del settore pubblico e privato con esclusione, ovviamente, di quelle in conto capitale:

<u>Totale E Ministero</u>			
Totale E complessive			
1997	1998	1999	2000
<b>(31%)</b>	<b>(52,2%)</b>	<b>(46,3%)</b>	<b>(60,2%)</b>

E' un dato significativo, che dimostra l'elevata potenzialità scientifica dell'Istituto, significativamente in crescita, e come lo stesso si ponga come riferimento qualificato nel contesto settoriale.

Peraltro, un ulteriore approfondimento consente di dimostrare come proprio questa capacità di acquisire "commesse" di ricerca esterne al contributo ministeriale sia ragione indispensabile all'effettivo dispiegarsi dell'attività istituzionale che, altrimenti, risulterebbe irrimediabilmente depressa.

Infatti, l'Istituto è in grado di evidenziare la percentuale che, nell'ultimo quadriennio, ha rappresentato l'attività di ricerca sul totale del contributo di funzionamento rapportando il complesso delle entrate ordinarie con la parte di esse effettivamente ridistribuite sulle schede di ricerca, ovviamente nel presupposto che la quota non destinata alle schede rappresenta la spesa necessaria al solo mantenimento delle strutture:

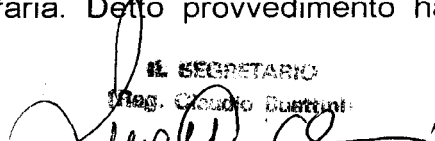
<u>E ordinarie destinate alla ricerca</u>			
Totale E ordinarie correnti			
1997	1998	1999	2000
<b>(6,8%)</b>	<b>(7%)</b>	<b>(5,7%)</b>	<b>(8%)</b>

I dati dimostrano un sensibile incremento della quota di contributo ordinario destinata alla ricerca rispetto allo scorso anno. In effetti, è principio gestionale consolidato che ogni maggiore economia realizzata dall'Ente viene prioritariamente destinata all'attività istituzionale di ricerca e sperimentazione.

## SERVIZIO CONTROLLO VIVAI

Come in precedenza evidenziato, la gestione Vivai ha fatto registrare un avanzo di amministrazione di L. 253.879.377.

Come noto la gestione del Servizio Controllo Vivai nel corso dell'esercizio finanziario 2000 è stata caratterizzata dalla ricaduta del D.M. 24/6/1999 (pubblicato in G.U. il 27/9/1999) sulla politica tariffaria. Detto provvedimento ha determinato minor

IL SEGRETARIO  
  
 Mag. Claudio Cazzini

gettito tariffario e quindi l'integrazione ministeriale necessaria ad un corretto svolgimento delle attività di certificazione.

L'avanzo di amministrazione che si è realizzato nel corso dell'anno 2000 è composto per oltre la metà dal mancato utilizzo dell'accantonamento di L. 100.000.000, oltre ai relativi oneri (circa L. 45.000.000), destinato alla corresponsione di arretrati al personale del Servizio Controllo Vivai assunto con contratto privatistico. Tale esborso, infatti, è subordinato ad un già richiesto parere ministeriale non ancora intervenuto.

## SERVIZIO ANALISI

La gestione del Servizio Analisi conferma nel corso dell'anno 2000 l'avanzo di amministrazione evidenziatosi negli anni precedenti per un importo di L. 903.133.157.

Con nota n° 11872 dell'8 luglio 1999, il Ministero Vigilante, su richiesta del Dicastero del Tesoro invitava, tra gli altri, l'Istituto Sperimentale per la Viticoltura a versare su apposito capitolo del bilancio dello Stato, le predette somme introitate per espletamento del Servizio Analisi per l'Esportazione, così come previsto dalla Legge 192/1991 istitutiva dei laboratori di analisi per l'esportazione.

Lo scrivente Istituto, con nota di risposta, faceva presente che il pignoramento in atto di importi per circa L. 1.500.000.000 promosso dalla SO.GED. s.r.l. non consentiva di disporre della liquidità necessaria a provvedere al versamento.

In esito a tale ultima nota, il Ministero Vigilante, in accordo col Dicastero del Tesoro, accordava ulteriori tempi all'Istituto ed eventuali rateizzazioni in funzione dell'evolversi del procedimento esecutivo di cui detto in precedenza.

L'avanzo di amministrazione deriva per intero dall'esatto riaccertamento dell'entità dei residui attivi risultanti dall'attività del laboratorio di Analisi. Gli importi di che trattasi vengono, come per il passato, accantonati per la restituzione all'Erario.

Si è proceduto ad eliminare dal bilancio alcuni residui attivi. Essi afferiscono a progetti finalizzati già conclusi e rendicontati, per i quali, in sede di liquidazione finale, per effetto di spese programmate e non effettuate e non ammesse quindi a liquidazione, è stato riconosciuto un saldo di importo inferiore all'accertamento iniziale.


Oltre a dette eliminazioni si è provveduto a ridurre prudenzialmente l'entrata di L. 33.837.798 che dovrebbe essere corrisposta dalla Cantina Sociale di Turi (BA) per conferimenti di uva che risalgono agli anni 1992 e precedenti.


Detta Cooperativa è stata posta in liquidazione coatta amministrativa in seguito ad ordinanza-decreto emessa dal Ministero del lavoro e della Previdenza Sociale. L'Istituto ha prodotto istanza di immissione nello stato passivo presso il Commissario Liquidatore. Naturalmente la riduzione dell'importo operata in bilancio tiene conto della presumibile impossibilità di recuperare l'intero credito.

## VARIAZIONI IN MENO

Cod. capitolo 3.07.01.4 Ricavi dalla vendita prodotti dell'azienda	L. 13.837.798
Cod. capitolo 2.03.02.N Saldo contributo "Tappeti erbosi" I° anno	L. 446.440
Cod. capitolo 2.06.01.0 Contributi da Enti vari	L. 324.980

BC/om

  
IL SEGRETARIO  
(Reg. Claudio Guattini)

  
IL COMMISSARIO STRAORDINARIO  
(Trifone Angiuli)



Delibera n° 19/2001

**IL COMMISSARIO STRAORDINARIO**

VISTO il D.P.R. 23/11/1967, n° 1318;

VISTO il D.P.R. 18/12/1979, n° 696;

VISTO il D.M. n° 602 del 19/04/1999 con cui gli vengono conferiti poteri di straordinaria amministrazione fino al riordino previsto dall'art. 3 comma 2 del D.Lgs. 4/6/1997, n° 143;

ATTESO che l'amministrazione dell'Istituto Sperimentale per la Viticoltura ha predisposto il bilancio consuntivo per l'anno 2000;

PRESO ATTO che il documento contabile predetto è corredato dagli allegati previsti dalla Legge;


VISTO il parere favorevole all'approvazione del conto consuntivo 2000 espresso dal Collegio dei Revisori dei Conti con verbale n° 320 in data 06/07/2001;

**DELIBERA**

L'approvazione del bilancio consuntivo dell'Istituto Sperimentale per la Viticoltura per l'anno 2000 e dispone la trasmissione del documento contabile, unitamente agli allegati di legge al Ministero Vigilante per l'approvazione previsto dall'art. 37 del D.P.R. n° 1318/1979.

Conegliano, 10 luglio 2001

**COPIA****CONFORME ALL'ORIGINALE**

Trifone Angiuli  


IL COMMISSARIO STRAORDINARIO  
(Trifone Angiuli)



RELAZIONE DEL COLLEGIO DEI REVISORI



## VERBALE N° 320

L'anno 2001 il giorno 06 del mese di luglio, in Roma presso gli uffici del Ministero delle Politiche Agricole e Forestali si è riunito il Collegio dei Revisori dei Conti per procedere all'esame del conto consuntivo relativo all'anno 2000 dell'Istituto medesimo.

Sono presenti:

Dr. Gregorio NUCCIO - Componente

Dr. Michele FAZIO - Componente.

Assente giustificato il Dr. Giuseppe Esposito - Presidente del Collegio.

Il Collegio prende in esame il documento contabile predisposto dall'ufficio Amministrazione e la relazione del Commissario Straordinario che lo accompagna.

Formalmente il consuntivo è conforme alle disposizioni emanate dal Ministero vigilante ed alla normativa di cui al D.P.R. 696/79.

La situazione amministrativa presenta le seguenti risultanze.

## SITUAZIONE AMMINISTRATIVA 2000

CONSISTENZA DI CASSA ALL'INIZIO DELL'ESERCIZIO			L. 1.411.463.368
RISCOSSIONI	in c/competenza	L. 2.856.334.635	
	in c/residui	L. 1.845.445.520	L. 4.701.780.155
PAGAMENTI	in c/competenza	L. 3.797.864.719	
	in c/residui	L. 1.095.247.742	L. 4.893.112.461
			-----
CONSISTENZA DELLA CASSA ALLA FINE DELL'ESERCIZIO			L. 1.220.131.062
RESIDUI ATTIVI	degli esercizi precedenti	L. 3.360.938.678	
	dell'esercizio	L. 2.460.042.492	L. 5.820.981.070
RESIDUI PASSIVI	degli esercizi precedenti	L. 90.318.186	
	dell'esercizio	L. 1.291.174.303	L. 1.381.492.489
			-----
AVANZO DI AMMINISTRAZIONE ALLA FINE DELL'ESERCIZIO			L. 5.659.619.643
A dedurre quota relativa a Progetti Finalizzati e contabilità speciali			L. 3.900.758.519
A dedurre Fondo vincolato T.F.R.			L. 313.976.869
			-----
AVANZO DI AMMINISTRAZIONE EFFETTIVO			L. 1.444.884.255
			=====

C O P I A

Così ripartito:

CONFERMARE ALL'ORIGINALE

AVANZO DI AMMINISTRAZIONE SERVIZIO CONTROLLO VIVAI	L. 253.879.377
AVANZO DI AMMINISTRAZIONE ISTITUTO	L. 287.871.721
AVANZO DI AMMINISTRAZIONE SERVIZIO ANALISI	L. 903.133.157

L'avanzo di amministrazione accertato alla chiusura dell'esercizio 2000 di L. 5.659.619.643 comprende gli importi afferenti a contabilità speciali non impegnati alla data del 31/12/2000, in applicazione delle disposizioni emanate dall'ex Ministero Agricoltura e Foreste ed ora dal Ministero per le Politiche Agricole, con circolare n° 60 del 13/10/1990; importi imputati nuovamente nei corrispondenti capitoli in conto competenza del bilancio di previsione 2001, per cui la differenza tra l'avanzo di amministrazione registrato a fine anno (L. 5.659.619.643) e la quota relativa ai programmi straordinari come sopra specificati e la consistenza del T.F.R., rispettivamente di L. 3.900.758.519 e L. 313.976.869 e cioè L.1.444.884.255 costituisce la consistenza effettiva dell'avanzo di amministrazione 2000.

La relazione del Commissario ha, tra gli altri, evidenziato le politiche gestionali che hanno determinato il raggiungimento dell'avanzo di amministrazione nei settori Istituto e Servizio Controllo Vivai.

Si prende atto infine delle motivazioni addotte dal Commissario Straordinario dell'Istituto Sperimentale per la Viticoltura nella relazione di sua competenza in merito all'eliminazione, tra i residui attivi, di L. 13.837.798 (cap. 3.07.01.4), L. 446.440 (cap. 2.03.02.N) e L. 324.980 (cap. 2.06.01.0). Peraltro lo stesso Ministero Vigilante aveva raccomandato all'Istituto, in occasione di precedenti approvazioni del conto consuntivo, ogni iniziativa utile all'eliminazione dei residui che non hanno più titolo giuridico per il mantenimento nelle scritture contabili.

Il prospetto analitico delle entrate e delle uscite, così come esposto anche nella relazione del Commissario, si riepiloga nel modo seguente:


#### ENTRATE ACCERTATE

Titolo II - Entrate derivanti da trasferimenti correnti	L. 3.059.945.000
Titolo III - Altre entrate	L. 1.242.106.133
Titolo IV - Entrate per alienazione di beni patrimoniali e riscossione crediti	L. 114.499.000
Titolo V - Entrate da trasferimenti in c/capitale	L. 465.300.000
Titolo VII - Partite di giro	L. 434.526.994
	<hr/>
	L. 5.316.377.127

#### USCITE IMPEGNATE

Titolo I - Spese correnti	L. 4.229.209.563
Titolo II - Spese in c/capitale	L. 425.302.465

C O P I A




Titolo IV - Partite di giro

L. 434.526.994

-----  
L. 5.089.039.022

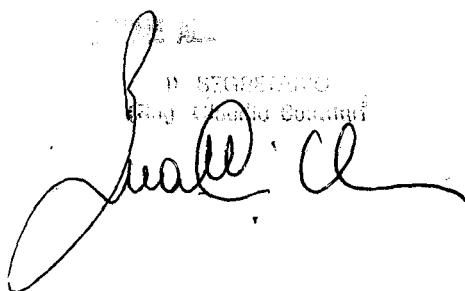
Tenuto conto di quanto sopra esposto il Collegio esprime parere favorevole per l'approvazione del consuntivo dell'Istituto Sperimentale per la Viticoltura per l'anno 2000.

Dr. Gregorio NUCCIO



Dr. Michele FAZIO



Il SEGRETARIO  
Gruppo Parlamentare  





**BILANCIO CONSUNTIVO**



XIV LEGISLATURA - DISEGNI DI LEGGE E RELAZIONI - DOCUMENTI

ENTRATE


CODICE	DESCRIZIONE	C E S T I O N E D I C O M P E T E N Z A										D I F F E R E N Z E R I S P E T T O A L L E P R E V I S I O N I,		
		P R E V I S I O N I		S O M M E A C C E R T A T E			D I F F E R E N Z E R I S P E T T O A L L E P R E V I S I O N I,		IN +	IN -				
		INIZIALI	IN AUMENTO	IN DIMINUZIONE	DEFINITIVE	RISORSE	RIMASTE DA RISCOUERE	TOTALI ACCERTATI						
4	5 (7-4)	6 (4-7)	7 (4+5-6)	8	9 (10-3)	10 (8+9)	11 (10-7)	12 (7-10)						
	Avanzo di Amministrazione	3.759.599.189	1.423.421.259		5.382.220.447									
	TITOLO 2 - ENTRATE DERIVANTI DA TRASFERIMENTI CORRENTI	1.000.000.000	322.255.000		1.322.255.000						1.322.255.000		5.000	
	Cat. 3 - TRASFERIMENTI DA PARTE DELLO STATO		327.500.000		327.500.000					237.500.000	237.500.000			
203010	- CONTRIBUTO IAF PER IL FUNZIONAMENTO ISTITUTO													
203013	- CONTRIBUTO IAF PER IL SERVIZIO CONTROLLO VITALI													
203021	- CONTRIBUTO IAF PER I SERVIZI CONTROLLO VITALI													
203021	- CONTRIBUTO IAF PER I SERVIZI CONTROLLO VITALI													
203021	- CONTRIBUTO IAF PER I SERVIZI CONTROLLO VITALI													
203021	- CONTRIBUTO IAF PER I SERVIZI CONTROLLO VITALI													
203022	- ALTRI CONTRIBUTI I.A.F. BORSE DI STUDIO ED INTERESSE STRUTTORALI		33.000.000		33.000.000					16.500.500	33.000.000			
203021	- ALTRI CONTRIBUTI I.A.F. VITICOLTURA		402.920.000		402.920.000					244.920.500	402.920.000			
203022	- ALTRI CONTRIBUTI													
203023	- ALTRI CONTRIBUTI													
203022	- ALTRI CONTRIBUTI MIGLIORAMENTO QUALITATIVO "DUE DA TAVOLA"													
203023	- ALTRI CONTRIBUTI													
203024	- ALTRI CONTRIBUTI													
203024	- ALTRI CONTRIBUTI		24.750.000		24.750.000					12.372.500	24.750.000			
20302N	- ALTRI CONTRIBUTI "TAPPETI ERSOSI"													
203020	- CONTRIBUTO IAF I.F. PIATTAFORMA APPELOS. IZELLE													
20302P	- ALTRI CONTRIBUTI													
203021	- ALTRI CONTRIBUTI I.A.F. -													
20302A	- ALTRI CONTRIBUTI IAF "AGROFENOLOGIA"	1.000.000.000	1.056.075.000		2.056.075.000					485.670.000	2.056.075.000		5.000	
	Cat. 4 - Totale Categoria 3 - TRASFERIMENTI DA PARTE DELLE REGIONI													
204015	- CONTRIBUTI DALLA REGIONE VERETO													
204016	- CONTRIBUTI DALLA REGIONE TOSCANA													
204017	- CONTRIBUTI DALLA REGIONE MOLISE		15.000.000		15.000.000					5.000.000	15.000.000			

IL SEGRETARIO  
 On. Clelio Buiattini  


XIV LEGISLATURA - DISEGNI DI LEGGE E RELAZIONI - DOCUMENTI

ENTRATE


CAPITOLO CODICE	GESTIONE DEI RESIDUI ATTIVI					GESTIONE DI CASSA				TOTALE DEI RESIDUI ATTIVI AL TERMINE DELL'ESERCIZIO
	RESIDUI ALL'INIZIO DELL'ESERCIZIO	RISCOSSI	RINASTI DA RISCUOTERE	TOTALI	VARIAZIONI		RISCOSSIONI	DIFFERENZE RISPETTO ALLE PREVISIONI		
					IN +	IN -		IN +	IN -	
13	14	15 (16-14)	16 (14+15)	17 (16-13)	18 (13-16)	19	20	21 (20-19)	22 (19-20)	23 (91+15)
111. 2										
203010	510.005.000		510.005.000	510.005.000		1.892.260.000	1.322.250.000		510.010.000	510.005.000
203013						237.500.000			237.500.000	237.500.000
203021										
203024	390.557.500	250.400.390	140.157.110	390.557.500		390.557.500	250.400.390		140.157.110	140.157.110
203020	168.626.490		168.626.490	168.626.490		201.626.490	16.497.500		185.128.990	185.128.990
203021	549.602.770		549.602.770	549.602.770		953.522.770	201.957.500		751.565.270	751.565.270
20302A										
20302B					2.500					
20302C					2.500					
203020										
20302H										
20302H	37.130.000	25.296.060	11.837.500	35.689.560	446.140	61.880.000	37.669.560		24.211.440	23.732.000
203020	37.723.895		37.723.895	37.723.895		37.723.895			37.723.895	37.723.895
20302P										
20302I										
20302A	39.891.900		39.891.900	39.891.900		74.541.900	17.322.500		57.219.400	57.219.400
tot. Cat. 3	1.733.537.555	275.696.450	1.457.894.665	1.733.091.115	2.500	3.789.612.555	1.846.096.450		1.943.516.105	1.943.054.655
204015										
204016										
204017	5.000.000	5.000.000		5.000.000		20.000.000	15.000.000		5.000.000	5.000.000

AL SEGRETARIO  
  
 (Paolo Grillo)

XIV LEGISLATURA - DISEGNI DI LEGGE E RELAZIONI - DOCUMENTI

REDAZIONE DEL DISEGNO


CODICE	DESCRIZIONE	PREVISIONI						SOMME ACCERTATE			DIFFERENZE RISPETTO ALLE PREVISIONI					
		INITIALI	VARIAZIONI		DEFINITIVE	RISCORSE	RISERVE DA RISCOUERE	TOTALI ACCERTATI	IR +	IR -						
			IN AUMENTO	IN DIMINUIZIONE												
											5 (7-4)	6 (4-7)	7 (4+5-6)	8	9 (10-8)	10 (9+9)
204018	- CONTRIB. REGIONE LAZIO	4														
204019	- CONTRIBUTO ERSA-60		10.000.000		10.000.000			10.000.000		10.000.000						
204016	- CONTRIBUTI CARPENE' MALVOLTI		60.000.000		60.000.000		29.988.000	30.012.000		60.000.000						
204011	- CONTRIBUTI DALLA REGIONE PIEMONTE						99.900.000	111.000.000		111.000.000						
204014	- CONTRIBUTI REGIONE PUGLIA															
204012	- CONTRIBUTO DALLA REGIONE VENETO-PROG. VITICOLO															
204012	- CONTRIBUTO REGIONE LIGURIA															
205010	- TRASFERIMENTI DA PARTE COMUNI E PROVINCE		196.000.000		196.000.000		137.988.000	56.112.000		196.000.000						
205011	- CONTRIBUTI DA COMUNI E PROVINCE ISTITUTO															
205011	- CONTRIBUTO PROVINCIA DI SIENA															
205018	- CONTRIBUTI DA PARTE PROVINCIA DI GROSSETO															
205018	- CONTRIBUTO CONV. PROVINCIA VICENZA		60.000.000		60.000.000		28.795.000	31.205.000		60.000.000						
205014	- CONTRIBUTI DALLA C.C.I.A. DI LEDGE		9.000.000		9.000.000			9.000.000		9.000.000						
205018	- CONTRIBUTO DA PARTE DELL'AMMINISTRAZIONE PROVINCIALE DI AREZZO															
205014	- CONTRIBUTI DA PARTE DELLA PROVINCIA DI BARI															
205015	- CONTRIBUTO C.C.I.A. e PROVINCIA DI TARANTO		135.000.000		135.000.000			135.000.000		135.000.000						
206011	- TRASFERIMENTI DA ENTI PUBBLICI E PRIVATI		204.000.000		204.000.000		28.795.000	175.205.000		204.000.000						
206011	- CONTRIBUTO CONV.ERSAT/CAGLIARI		15.000.000		15.000.000		8.845.000	6.000.000		14.845.000						155.000
206011	- CONTRIBUTO CONSORZIO VINO BRUNELLO DI MONTALCINO															
206011	- CONTRIBUTO VIVAI COOPERATIVI DI RAUCCO		15.000.000		15.000.000		15.000.000			15.000.000						
206012	- CONTRIBUTO CIFO S.P.A.															
206012	- CONTRIBUTO "RISORSE GENETICHE"		40.000.000		40.000.000			40.000.000		40.000.000						

  
 CLAUDIO BAZZANI  
 UFF. SEGRETERIA

XIV LEGISLATURA - DISEGNI DI LEGGE E RELAZIONI - DOCUMENTI

REDDITI IRPEF

CAPITOLO CODICE	GESTIONE DEI RESIDUI ATTIVI				GESTIONE DI CASSA				TOTALE DEI RESIDUI ATTIVI AL TERMINE DELL'ESERCIZIO	
	RESIDUI ALL'INIZIO DELL'ESERCIZIO	RISORSE	RIMASTI DA RISCUOTERE	TOTALI	VARIAZIONI		PREVISIONI RISCOSSORI	DIFFERENZE RISPETTO ALLE PREVISIONI		
					IR +	IR -		IR +		IR -
13	14	15 (16-14)	16 (14+15)	17 (16-13)	18 (13-16)	19	20	21 (20-19)	22 (19-20)	
204018	71.493.000	56.941.168	14.551.832	71.493.000	7.000	71.493.000	56.941.168		14.551.832	
204018						10.000.000			10.000.000	
204016										
204011	47.000.000		47.000.000	47.000.000		47.000.000			47.000.000	
204011	184.537.970	34.194.000	150.302.000	184.496.000	41.970	244.537.970	54.192.000		180.314.000	
204012	114.300.000		114.300.000	114.300.000		225.300.000	99.900.000		125.400.000	
204012	84.000.000	41.990.000	42.000.000	83.990.000	10.000	84.000.000	41.990.000		42.010.000	
Tot. Cat. 4	506.330.970	138.125.168	368.153.802	506.279.900	7.000	702.330.970	278.013.168		424.317.802	
205010										
205011	10.006.777		10.006.777	10.006.777		10.006.777			10.006.777	
205018	5.000.000		5.000.000	5.000.000		5.000.000			5.000.000	
205011	49.376.033		49.376.033	49.376.033		60.000.000	28.795.000		31.205.000	
205018										
205011	21.600.000	21.578.400		21.578.400	21.600	21.600.000	21.578.400		21.600	
205011	323.566.000	146.489.000	177.005.000	323.494.000	12.000	458.566.000	146.489.000		312.017.000	
Tot. Cat. 5	409.488.810	168.067.400	241.387.810	409.455.210	33.600	613.488.810	196.862.400		416.626.410	
206011	6.155.000	6.000.000		6.000.000	155.000	21.155.000	14.845.000		6.310.000	
206011	60.000.000		60.000.000	60.000.000		60.000.000			60.000.000	
206011						15.000.000	15.000.000			
206012						40.000.000	40.000.000		40.000.000	



  
**SEGRETARIO**  
 Franco Claudio Guastella

XIV LEGISLATURA - DISEGNI DI LEGGE E RELAZIONI - DOCUMENTI

REDAZIONE

CODICE	DESCRIZIONE	G E S T I O N E D I C O M P E T E N Z A																			
		P R E V I S I O N I				S O M M E A C C E R T A T E			D I F F E R E N Z E R I S P E T T O A L L E P R E V I S I O N I												
		INIZIALI	V A R I A Z I O N I		DEFINITIVE	RISOSSE	RIMASTE DA RISCOUERE	TOTALI ACCERTATI	IR +	IR -	D I F F E R E N Z E R I S P E T T O A L L E P R E V I S I O N I										
			IN AUMENTO	IN DIMINUZIONE							IR +	IR -									
4	5 (7-4)	6 (4-7)	7 (4+5-6)	8	9 (10-9)	10 (8+9)	11 (10-7)	12 (7-10)													
20601E	- CONTRIBUTO DA PARTE DELLA DITTA I.L.S.A.		10.000.000		10.000.000		10.000.000														
206010	- CONTRIBUTI DA ENTI VARI ISTITUTO		36.600.000		36.600.000		36.600.000														
206015	- CONTRIBUTO COMUNITA' MONTANA "LANGA ASTIGIANA"		10.000.000		10.000.000		9.995.000													5.000	
206016	- CONTRIBUTO VENEIO-PROTOCOLLO D'INRESA																				
206019	- CONTRIBUTO UNIONE AGRICOLTORI AREZZO																				
206012	- CONTRIBUTO CONV.VEVEZIANE																				
20601A	- CONTRIBUTI E.R.S.A. AVEZZANO (AV)																				
20601D	- CONTRIBUTO C.E.E. NUOVI SISTEMI DI COLTURA																				
20601E	- CONTRIBUTI DA ENTI VARI ASTI																				
20601F	- CONTRIBUTI DA PARTE DEL CIR		6.000.000		6.000.000		6.000.000														
206016	- CONTRIBUTO CONTRIBUTO CARPERE MALVOLLI																				
20601J	- CONTRIBUTI DA FZ. VENEIO AGRICOLTURA-LEGNARO (PD)		20.000.000		20.000.000		20.000.000														
20601K	- CONTRIBUTI DA ENTE TOSCANO SVILUPPO AGRICOLTURA EISNF		80.235.000		80.235.000		80.235.000														
20601P	- CONTRIBUTO OSSER. MALATTIE PIANTE-AR		75.000.000		75.000.000		43.000.000														
20601R	- CONTRIBUTO C.I.E.E. PROVE COMPARATIVE																				
20601T	- CONTRIBUTO CONS. AGR. PROV. LE ASCOLI PICENO																				
20601U	- CONTRIBUTO DA CENTRO RICERCHE BORGO		20.000.000		20.000.000		20.000.000														
20601V	- CONTRIBUTI DA ENTE SVILUPPO AGRICOLTURA GALABRIA ESAC																				
20601X	- CONTRIBUTI DA E.R.S.A. FRIULI VENEZIA GIULIA																				
206012	- CONTRIBUTO CONVERSIONE DAL (TA)		150.000.000		150.000.000		2.000.000														
20601*	- CONTRIBUTO CONVENZIONE P.O.M.																				
20601A	- CONTRIBUTO ARIAL/LAZIO		118.200.000		118.200.000		23.500.000														
20601I	- CONTRIBUTO ARIALIA-URBRIA																				

IL SEGRETARIO  
(Reg. Claudio Buattini)



XIV LEGISLATURA - DISEGNI DI LEGGE E RELAZIONI - DOCUMENTI

Bilancio di previsione del 1980

CAPITOLI CODICE	G E S T I O N E D E I R E S I D U I A T T I V I				G E S T I O N E D I C A S S A				TOTALE DEI RESIDUI ATTIVI AL TERMINE DELL'ESERCIZIO		
	RESIDUI ALL'INIZIO DELL'ESERCIZIO	RISCUSSI	RIMASTI DA RISCUOTERE	TOTALI	V A R I A Z I O N I		P R E V I S I O N I	R I S C O S S I O N I		D I F F E R E N Z E R I S P E T T O A L L E P R E V I S I O N I	
					IN +	IN -				IN +	IN -
13	14	15 (16-14)	16 (14+15)	17 (16-13)	18 (13-16)	19	20	21 (20-19)	22 (19-20)	23 (9+15)	
20601*						10.000.000	10.000.000				
206010	35.300.000	34.975.020		34.975.020	324.980	71.900.000	67.975.020		3.924.980	3.400.000	
206015						10.000.000	9.995.000		5.000		
206016	9.500.000	9.500.000		9.500.000		9.500.000	9.500.000				
206019											
20601F											
20601A	15.000.000	14.995.000		14.995.000	5.000	15.000.000	14.995.000		5.000		
20601D	194.434.520	155.101.036	39.333.484	194.434.520		194.434.520	155.101.036		39.333.484	39.333.484	
20601E											
20601F						6.000.000	6.000.000				
20601G											
20601J	20.000.000	20.000.000		20.000.000		40.000.000	20.000.000		20.000.000	20.000.000	
20601K	139.378.446	127.613.446	11.765.000	139.378.446		219.613.446	127.613.446		92.000.000	92.000.000	
20601P	46.000.000	46.000.000		46.000.000		121.000.000	89.000.000		32.000.000	32.000.000	
20601R											
20601T											
20601U	10.000.000	9.996.500		9.996.500	3.500	30.000.000	9.996.500		20.003.500	20.000.000	
20601V											
20601X											
20601Z											
20601*	150.006.000	40.193.000	109.813.000	150.006.000		158.000.000	2.000.000		154.000.000	156.000.000	
20601a	44.250.000	44.250.000		44.250.000		150.006.000	40.193.000		109.813.000	109.813.000	
20601i						162.160.000	67.750.000		94.700.000	94.700.000	

IL SEGRETARIO  
 (Firma) Claudio Busttini

XIV LEGISLATURA - DISEGNI DI LEGGE E RELAZIONI - DOCUMENTI

REDAZIONE DEL DOCUMENTO

CODICE	DESCRIZIONE	PREVISIONI				SOMME ACCERTATE			DIFFERENZE RISPETTO ALLE PREVISIONI	
		INIZIALI	VARIAZIONI		DEFINITIVE	RISOSSE	RIMASTE DA RISCUOTERE	TOTALI ACCERTATI	IN +	IN -
			IN AUMENTO	IN DIMINUIZIONE						
		4	5 (7-4)	6 (4-7)	7 (4+5-6)	8	9 (10-8)	10 (8+9)	11 (10-7)	12 (7-10)
206010	- CONTRIB. RECORSO GEREZIONE DELLA VITE-CONSERVAZIO RE E GARANTIZZAZIONE-CT.94-81				604.035.000	151.340.000	452.535.000	603.875.000		160.000
206020	- CONTRIBUTI DA ENTI VARI PER ORGANIZZAZIONE CONVESSI I	1.000.000.000	2.060.110.000		3.060.110.000	1.970.423.000	1.169.522.000	3.059.945.000		165.000
206021	- CONTRIB.MAF-FORMAZIONE TECNICI									
	TITOLO 3 - ALTRE ENTRATE									
	- Totale Categoria 6 -		604.035.000		604.035.000	151.340.000	452.535.000	603.875.000		160.000
	- TOTALE	1.000.000.000	2.060.110.000		3.060.110.000	1.970.423.000	1.169.522.000	3.059.945.000		165.000
307013	Cat. 7 - ENTRATE DERIVANTI DALLA VENDITA DI BENI E DALLE PRESTAZIONI DI SERVIZI	100.000.000			110.000.000	53.224.278	79.631.000	132.855.878	22.855.878	
307014	- RICAVI DALLA VENDITA PRODOTTI TORRIFICATA	125.000.000			125.000.000	45.720.364	103.906.740	179.527.404	54.527.404	
307020	- RICAVI DALLA VENDITA PRODOTTI DELL'AZIENDA									
307023	- RICAVI DALLA VENDITA PUBBLICAZIONI		300.000		300.000	1.220.000		1.220.000	920.000	
307023	- RICAVI DALLA VENDITA PUBBL. SERVIZIO VIVAI									
307032	- PROVENTI DERIVANTI DAL SERVIZIO ANALISI									
307033	- PROVENTI DERIVANTI DAL SERVIZIO CONTROLLO UVVAI	750.000.000	23.800.000		773.800.000	143.045.164	667.793.866	810.800.000	37.009.200	471.335
307035	- PROVENTI DERIVANTI DALLA GESTIONE DELLA RIVISTA DI VITICOLTURA E DI ENOLOGIA	17.000.000			17.000.000	14.754.842	1.770.823	16.525.665		
307037	- PROVENTI PER DIRITTI COSTITUORE		5.599.380		5.599.380	5.559.980	40.000	5.599.980		
	- Totale Categoria 7 -	992.000.000	35.699.380		1.027.699.380	263.495.128	885.042.429	1.146.537.557	115.342.612	471.335
308010	Cat. 8 - REDDITI E PROVENTI PATRIMONIALI	40.000.000			43.499.110	43.499.100		43.499.100		10
308010	- AFFITTO IMMOBILI		3.499.110		3.499.110			3.499.100	389.147	
308030	- INTERESSI ATTIVI SU MUTUI E DEPOSITI									
308032	- INTERESSI ATTIVI SU MUTUI E DEPOSITI C/C ANALISI									
308033	- INTERESSI ATT. SU MUTUI E DEP. SERVIZIO VIVAI									
	- Totale Categoria 8 -	40.000.000	3.499.110		43.499.110	43.499.100	389.147	43.888.247	389.147	10
309010	Cat. 9 - POSTE CORRETTIVE E COMPENS. SPESE CORRENTI		5.068.354		5.068.354	10.342.394	826.462	11.168.876	6.100.522	
309011	- RECUPERI E RIMBORSI DIVERSI		1.882.000		1.882.000	1.882.000		1.882.000		
309011	- RECUP. E RIMB. DIVERSI VITICOLTURA									


SECRETARIO  
**Claudio Buattin**

XIV LEGISLATURA - DISEGNI DI LEGGE E RELAZIONI - DOCUMENTI

Bilancio 1984

CAPITOLO CODICE	G E S T I O N E D E I R E S I D U I A T T I V I				G E S T I O N E D I C A S S A			TOTALE DEI RESIDUI ATTIVI AL TERMINE DELL'ESERCIZIO				
	RESIDUI ALL'INIZIO DELL'ESERCIZIO	RISCOSSI	RIMASTI DA RISCUOTERE	V A R I A Z I O N I		PREVISIONI	RISCOSSIONI		D I F F E R E N Z E R I S P E T T O A L L E P R E V I S I O N I			
				TOTALI	IN +				IN -	IN +	IN -	
206010	51.232.207		51.232.207	16 (14+15)	17 (16+13)	18 (13-16)	19	20	21 (20-19)	22 (19-20)	23 (9+15)	51.232.207
206020												
206020												
lot. Cat. 6	781.256.173	508.624.002	272.143.691	780.767.693		488.480	1.385.291.173	659.964.002		725.327.171		724.678.691
lot. III. 2	3.430.613.508	1.090.513.020	2.339.079.998	3.429.593.018	9.500	1.029.990	6.490.723.508	2.980.936.020		3.509.787.488		3.508.601.998
lot. III. 3												
307013	81.291.153	82.259.723	1.623.410	83.882.833	2.681.480	90.300	191.291.153	135.484.401		55.806.552		81.254.149
307014	117.410.875	84.698.514	30.780.000	115.478.514	12.407.057	14.239.418	242.410.875	130.418.878	920.000	111.991.997		164.586.740
307020							300.000	1.220.000				
307023												
307032	8.123.101	41.040	7.965.061	8.006.101		117.000	8.123.101	41.040		8.082.061		7.965.061
307033	677.045.275	474.074.367	227.684.147	701.758.514	26.602.309	1.709.070	1.450.865.275	617.089.551		833.775.744		895.478.013
307035	3.310.616	3.310.616		3.310.616			20.310.616	18.065.458		2.245.158		1.770.823
307037	26.319.392	26.319.392		26.319.392			31.919.272	31.879.272		40.000		40.000
lot. Cat. 7	913.520.412	670.703.652	268.052.318	938.755.970	41.691.046	16.455.488	1.945.220.292	934.199.780	920.000	1.011.941.512		1.151.094.747
308010							43.499.110	43.499.100		10		389.147
308030	3.955.694	3.955.694		3.955.694			3.955.694	3.955.694				
308032												
308033												
Tot. Cat. 8	3.955.694	3.955.694	700.000	3.955.694			47.454.804	47.454.794	4.574.040	10		389.147
309010	700.000		700.000	700.000			5.768.354	10.312.394				1.526.462
309011							1.882.000	1.882.000				

**IL SEGRETARIO**  
(*Prof. Claudio Buettni*)






XIV LEGISLATURA - DISEGNI DI LEGGE E RELAZIONI - DOCUMENTI

BENTRACQUE

CODICE	DESCRIZIONE	GESLIONE DI COMPENZI										DIFFERENZE RISPETTO ALLE PREVISIONI			
		PREVISIONI		SOMME ACCERTATE			SOMME ACCERTATE					DIFFERENZE RISPETTO ALLE PREVISIONI			
		INIZIALI	IN AUMENTO	IN DIMINUIZIONE	DEFINITIVE	RISOSSE	RIMASTE DA RISCOUERE	TOTALI ACCERTATI	IR +	IR -	IR +	IR -			
4	5 (7-4)	6 (4-7)	7 (4+5-6)	8	9 (10-8)	10 (8+9)	11 (10-7)	12 (7-10)							
309012	- RECUPERI E RIMBORSI DIVERSI -SERVIZIO ANALISI-														
309013	- RECUPERI E RIMBORSI DIVERSI SERVIZIO VIVAI-		26.085.005		26.085.005	24.377.637	2.091.922	26.448.459	383.454						
309014	- RECUPERI E RIMBORSI DIVERSI AZIENDE		2.062.940		2.062.940	2.062.840	929.919	2.992.659	829.919						
309017	- RECUPERI E RIMBORSI DIVERSI REGIONE MOLISE														
30901A	- RECUPERI E RIMBORSI CONTRIBUTO ARSSA AVEZZANO														
30901C	- RECUPERI E RIMBORSI CONTRIBUTO UVE DA TAVOLA														
30901D	- RECUPERI E RIMBORSI CONTRIB. C.E. E SIST. CULTURA														
30901G	- RECUPERI E RIMBORSI CONTRIBUTO CARPENE MALVOLTI														
30901K	- RIMBORSI E RECUPERI DIVERSI EUSAF/ARSA FI		540.000		540.000	540.000		540.000							
30901H	- RECUPERI E RIMBORSI DIVERSI REGIONE PUGLIA														
30901N	- RECUPERI E RIMBORSI "TAPPETI ERBOSI"														
309011	- RECUPERI E RIMBORSI CONS.AGR.PROV.LE ASCOLI PICENO														
30901U	- RECUPERI E RIMBORSI -INTERVENI MEZZOGIORNO														
30901X	- RECUPERI E RIMBORSI C/ERSA														
30901Z	- RECUPERI E RIMBORSI CONTRIBUTO ESAP														
30901*	- RECUPERI E RIMBORSI DIVERSI P.O.H.														
30901c	- RECUPERI E RIMBORSI - PROVINCIA DI TARANTO														
30901e	- RECUPERI E RIMBORSI DIVERSI PROGETTO VITICOLO		218.535		218.535	218.535		218.535							
309020	- INDENNIZZI DI ASSICURAZIONE		1.416.000		1.416.000	1.416.000		1.416.000							
309023	- INDENNIZZI DI ASSICURAZIONE -SERVIZIO VIVAI-														
309024	- INDENNIZZI DI ASSICURAZIONI - AZIENDE -														
30902S	- CONCORSI NELLE SPESE DELLA RIVISTA DI VITICOLTURA E DI ENOLOGIA	8.000.000			8.000.000			8.000.000							1.729.929
	- Totale Categoria 9 -	8.000.000			8.000.000			8.000.000							1.729.929
	- Entrate non classificate in altre voci		37.272.734		37.272.734	40.039.496	10.090.923	50.930.329	7.387.534						
	Cat. 10														

SECRETARIO  
Claudio Buattini




XIV LEGISLATURA - DISEGNI DI LEGGE E RELAZIONI - DOCUMENTI

REINTEGRATIVE


CAPITOLO CODICE	G E S T I O N E D E I R E S I D U I A T T I V I				G E S T I O N E D I C A S S A				TOTALE DEI RESTUI ATTIVI AL TERMINE DELL'ESERCIZIO	
	RESIDUI ALL'INIZIO DELL'ESERCIZIO	RISCOSSI	RIMASTI DA RISCUOTERE	TOTALI	V A R I A Z I O N I		RISCOSSIONI	D I F F E R E N Z E R I S P E T T O A L L E P R E V I S I O N I		
					IN +	IR -		IN +		IN -
13	14	15 (15-14)	16 (14+15)	17 (16+13)	18 (13-16)	19	20	21 (20-19)	22 (19-20)	23 (9+15)
309012										
309013	2.732.240	39.240	2.693.000	2.732.240		29.317.245	24.416.977		4.400.368	4.783.822
309014	458.501	458.501		458.501		2.521.341	2.521.341			829.819
309017										
30901A						540.000	540.000			
30901C										
30901D										
30901E										
30901K										
30901H										73.739
30901I										
30901U										
30901X										
30901Z										
30901*										
309015										
309016						218.535	218.535			
309020						1.416.000	1.416.000			
309023										
309024										
309035	13.626.492	13.626.492	3.393.000	13.626.492		21.626.492	13.626.492		8.000.000	6.270.061
Tot. Cat. 9	17.517.233	14.124.233		47.517.233		62.789.967	54.963.639	6.574.040	12.400.368	13.483.923

IL SEGRETARIO  
GROSSI Claudio Duattin



REDAZIONE DEL DOCUMENTO


CODICE	DESCRIZIONE	GESIONE DI COMPETEZA										DIFFERENZE RISPETTO ALLE PREVISIONI	
		PREVISIONI					SOMME ACCERTATE					IR +	IR -
		INIZIALI	VARIAZIONI		DEFINITIVE	RISCOSE	RIMASIE DA RISCUTERE	TOTALI ACCERTATI	RISPEZZAMENTO				
			IN AUMENTO	IN DIMINUZIONE					IR +	IR -			
310010	- ENTRATE NON CLASSIF. IN C/ISTITUTO - Totale Categoria 10 - - TOTALE TITOLO 3 - TITOLO 4 - ENTR. PER ALIENAZ. DI BENI PATR. E RISC. CREDITI	4	5 (7-4)	6 (4-7)	7 (4+5-6)	8	9 (10-8)	10 (9+9)	11 (10-7)	12 (7-10)			
410020	- ALIENAZ. DI IMMOBILI E DIRITTI REALI - ALIENAZIONE IMMOBILI - Totale Categoria 11 - - ALIENAZIONE DI IMMOBILIZZAZIONI TECNICHE	1.040.000.000	750.000	750.000	750.000	750.000	750.000	750.000	750.000	750.000			
410030	- ALIENAZIONE BENI MOBILI ARREDI E MACCHINE UFFICIO												
410040	- ALIENAZ. AUTOMEZZI SERVIZIO CONTROLLO VIVAI												
410044	- ALIENAZIONE MACCHINE-ATTREZZ. AGRICOLE-AZIENDA												
410020	- PRELEV. DA DEP. VINCOLATI PER LIQ. IND. DI ANZIANITA'												
410022	- PRELEVAMENTI SU DEP. PER LIQUID. IND. ANZ. S. ANALISI												
410023	- PRELEV. DA DEP. VINCOLATI PER LIQ. IND. ANZ. S.C.V.												
410024	- PRELEV. DA DEP. VINCOLATI PER LIQ. IND. ANZ. AZIENDE												
410060	- PRELEVAMENTI TESORERIA												
410063	- CONSISTENZA T.F.P. PERSONALE VIVAI C/O TESORERIA												
410064	- CONSISTENZA T.F.P. OTTI AZ. C/O TESORERIA												
410070	- ESTINZ. CONTO VINCOLATO DEPOSITO IMMER. ANZIANITA'												
410073	- ESTINZ. CONTO VIRG. DEP. IMMER. ANZIANITA' S.C.V.												
	TITOLO 5 - ENTRATE DERIVANTI DA TRASFERIMENTI IN C/CAPITALE - TOTALE TITOLO 4 -		114.499.000		114.499.000		114.499.000		114.499.000		114.499.000		

IL SEGRETARIO  
  
 (Firma) Claudio Eustufi

XIV LEGISLATURA - DISEGNI DI LEGGE E RELAZIONI - DOCUMENTI

RELAZIONE


CAPITOLO	GESTIONE DEI RESIDUI ATTIVI			GESTIONE DI CASSA			TOTALE DEI RESIDUI ATTIVI AL TERMINE DELL'ESERCIZIO
	RESIDUI ALL'INIZIO DELL'ESERCIZIO	RISCOSSI	RIMASTI DA RISCOUERE	TOTALI	VARIAZIONI		
CODICE	13	14	15 (16-14)	16 (14+15)	17 (16-13)	18 (13-16)	23 (9+15)
					RISCOSSIONI		
					DIFFERENZE RISPETTO ALLE PREVISIONI		
					IN +	IN -	
					21 (20-19)	22 (19-20)	
310010					750.000	750.000	
1ot. Cat. 10	934.993.339	688.799.579	271.445.319	960.228.897	41.691.046	16.455.488	
TOT. TIT. 3					5.494.040	1.024.341.890	1.164.957.817
III. 4							
411020					114.499.000	114.499.000	114.499.000
1ot. Cat. 11					114.499.000	114.499.000	114.499.000
412010							
412026							
412043							
412044							
414020							
414022							
414023							
414024							
414060							
414063							
414064							
414070							
414073							
TOT. TIT. 4							114.499.000
III. 5							

  
 IL SEGRETARIO  
 UFF. V. P. 10/10/1994

XIV LEGISLATURA - DISEGNI DI LEGGE E RELAZIONI - DOCUMENTI

BILANZI PRELIMINARI

CODICE	DESCRIZIONE	GESTIONE DI COMPETEZA										DIFFERENZE RISPETTO ALLE PREVISIONI									
		INIZIALI	VARIAZIONI IN AUMENTO		DEFINITIVE	SOMME ACCERTATE		RISERVE DA RISCUOTERE		TOTALI ACCERTATI	IN +	IN -									
			IN AUMENTO	IN DIMINUIZIONE		RISOSSE	RISERVE DA RISCUOTERE														
								5 (7-4)	6 (4-7)				7 (4+5-6)	8	9 (10-8)	10 (9+9)	11 (10-7)	12 (7-10)			
Cat. 15	FINANZIAMENTI MINISTERO AGRICOLTURA E FORESTE																				
51501#	- FINANZ.MAF RISTRUTTURAZIONE SOP BARI																				
515010	- FINANZIAMENTI MAF PER SPESE IN CONTO CAPITALE																				
515011	- FINANZIAMENTO M.A.F. PER SPESE IN C/CAP. PROG. VI- TICOLTURA																				
515013	- FINANZIAMENTI MAF PER SPESE IN C/CAPITALE S.C.V.																				
515017	- FINANZ.MAF ADEGUAMENTO IMPIANTI ELETTRICI BARI																				
51501C	- FINANZIAM.MAF PER SPESE IN C/CAPITALE MIGLIORAMEN- TO UOVE DA TAVOLA																				
51501L	- FINANZ.MAF PER SPESE IN C/CAP. PREVENZIONE INCENDI																				
51501Q	- FINANZ. MAF COSTRUZIONE ASTI																				
51501U	- CONTRIBUTO MAF PER RIFORME STRUTTURALI PER INTERVE- NTI MEZZOGIORNO																				
	- Totale Categoria 15 -																				
Cat. 16	TRASFERIMENTI DALLE REGIONI																				
Cat. 17	TRASFERIMENTI DA COMUNI E PROVINCE																				
Cat. 18	TRASFERIMENTI DA ALTRI ENTI DEL SETTORE PUBBLICO E PRIVATO																				
	- TOTALE TITOLO 5 -																				
Cat. 19	ACCENSIONE DI PRESTITI																				
Cat. 19	ASSURZIONE MUTUI																				
Cat. 20	ASSUNZIONE DI ALTRI DEBITI FINANZIARI																				
	- ANTICIPAZ. ALLE GESTIONI AUTONOME																				
TITOLO 7	PARTITE DI GIRO																				
Cat. 22	ENTRATE ANENTI CARATTERE DI PARTITE DI GIRO																				
	- RITENUTE ERARIALI																				
	- RITENUTE ERARIALI VIVAI																				
	- RITENUTE FISCALI AZIENDA																				
620020																					
722010		100.000.000			100.000.000				86.567.674					297.942							13.034.334
722013		90.000.000			90.000.000				71.777.285					130.288							18.092.427
722014		95.000.000			95.000.000				86.763.524					3.520.675							6.715.804


**IL SEGRETARIO**  
 (On. Claudio Sestini)  


XIV LEGISLATURA - DISEGNI DI LEGGE E RELAZIONI - DOCUMENTI

BILANCI DI ESERCIZIO

CAPITOLO CODICE	G E S I D N E D E I R E S I D U I A L T I V I				G E S T I O N E D I C A S S A				TOTALE DEI RESIDUI ATTIVI AL TERMINE DELL'ESERCIZIO	
	RESIDUI ALL'INIZIO DELL'ESERCIZIO	RISCOSSI	RIMASTI DA RISCUOTERE	TOTALI	V A R I A Z I O N I		RISCOSSIONI	D I F F E R E N Z E R I S P E T T O A L L E P R E V I S I O N I		
					IN +	IN -		IN +		IN -
13	14	15 (16-14)	16 (14+15)	17 (16-13)	18 (13-16)	19	20	21 (20-19)	22 (19-20)	23 (9+15)
51501#							232.647.500		232.652.500	232.652.500
515010	227.050.685	227.050.685		227.050.685		465.300.000	232.647.500		232.652.500	232.652.500
515011	63.239.350	63.239.350		63.239.350		227.050.685			227.050.685	227.050.685
515013	39.813.110	39.813.110		39.813.110		63.239.350			63.239.350	63.239.350
515017	120.000.000	60.602.500		120.000.000		39.813.110			39.813.110	39.813.110
51501C						120.000.000	59.397.500		60.602.500	60.602.500
51501L										
51501G	350.561.617	350.561.617		350.561.617		350.561.617			350.561.617	350.561.617
51501U										
Tot. Cat. 15	800.664.762	59.397.500	741.267.262	800.664.762		1.265.964.762	292.045.000		973.919.762	973.919.762
TOT. III. 5 III. 6	800.664.762	59.397.500	741.267.262	800.664.762		1.265.964.762	292.045.000		973.919.762	973.919.762
620020										
III. 7										
722010						100.000.000	86.567.674		13.432.326	397.942
722013	9.147.421	1.421	9.146.000	9.147.421		99.147.421	71.778.706		27.368.715	9.276.288
722014						95.000.000	86.743.521		8.256.479	3.520.675

**IL SEGRETARIO**  
Mag. Claudio Buattini




## XIV LEGISLATURA - DISEGNI DI LEGGE E RELAZIONI - DOCUMENTI

CODICE	DESCRIZIONE	C A P I T O L O										G E S T I O N E			D I C O M P E T E N Z A			D I F F E R E N Z E	
		P R E V I S I O N I		S O M M E		A C C E R T A T E		R I S P E T T O		A L L E		P R E V I S I O N I		I I I +		I I I -			
		INIZIALI	IN AUMENTO	IN DIMINUIZIONE	DEFINITIVE	RISCOSSE	RIMASTE DA RISCOUTERE	TOTALI ACCERTATE	IN +	IN -	IN +	IN -	IN +	IN -	IN +	IN -			
			7 (4+5-6)	8	9 (10-8)	10 (8+9)	11 (10-7)	12 (7-10)											
722020	- RITENUTE PREV.LI ED ASS.LI ISTITUTO	40.000.000			40.000.000	22.099.475	219.000	22.318.475									17.681.525		
722023	- RITENUTE PREVIDENZIALI ED ASS.LI VIVAI	40.000.000			40.000.000	42.415.152		42.415.152									2.415.152		
722024	- RITENUTE PREVIDENZIALI ED ASS.LI AZIENDA	50.000.000			50.000.000	49.554.317	978.991	50.543.118									543.119		
722030	- RITENUTE DIVERSE ISTITUTO	1.000.000			1.000.000	688.340		688.340									311.660		
722033	- RITENUTE DIVERSE SERVIZIO CONTROLLO VIVAI	3.000.000			3.000.000	2.018.611		2.018.611									981.389		
722034	- RITENUTE SINDACALI AZIENDE	2.000.000			2.000.000	1.648.631	17.750	1.666.381									333.619		
722060	- RECUPERO ANTICIPAZIONI FONDO ECONOMATO	2.000.000			2.000.000		2.000.000	2.000.000											
722063	- RECUPERO ANTICIPAZ. FONDO ECONOMATO SERV. CONTROLLO VIVAI	2.550.000			2.550.000		2.550.000	2.550.000											
722070	- RECUPERO ANTICIPAZ. FONDO ECONOMATO SEZ. OPER. PERIF. VIVAI	2.200.000			2.200.000		2.200.000	2.200.000											
722080	- RECUPERO ANTICIPAZ. VARIE																		
722083	- RECUPERO ANTICIPAZIONI VARIE-S.C.VIVAI		47.704.752		47.704.752	9.872.715	37.832.037	47.704.752											
722090	- PARTITE IN CORSO SOSPESI		11.264.780		11.264.780			11.264.780											
722092	- PARTITE IN C/SOSPESI SERVIZIO CONTROLLO VIVAI																		
	- Totale Categoria 22 -	427.750.000	58.969.592		486.719.592	384.680.501	49.846.493	434.526.994									2.958.270		
	- TOTALE TITOLO 7 -	427.750.000	58.969.592		486.719.592	384.680.501	49.846.493	434.526.994									2.958.270		

IL SEGRETARIO

Dott. Giorgio Bustrini



XIV LEGISLATURA - DISEGNI DI LEGGE E RELAZIONI - DOCUMENTI

BILANCIO

CAPITOLO CODICE	GESTIONE DEI RESIDUI ATTIVI			GESTIONE DI CASSA				TOTALE DEI RESIDUI ATTIVI AL TERMINE DELL'ESERCIZIO		
	RESIDUI ALL'INIZIO DELL'ESERCIZIO	RISCOSSI	RIMASTI DA RISCUOTERE	TOTALI	VARIAZIONI		RISCOSSIONI		DIFFERENZE RISPETTO ALLE PREVISIONI	
					IN +	IN -			IN +	IN -
13	14	15 (16-14)	16 (14+15)	17 (16-13)	18 (13-16)	19	20	21 (20-19)	22 (19-20)	23 (9+15)
722020						40.000.000	22.099.475	17.900.525		219.000
722023						40.000.000	42.415.152	2.415.152		
722024						50.000.000	49.564.317	435.683		978.801
722030						1.000.000	688.340	311.660		
722033						3.000.000	2.018.611	981.389		
722034						2.000.000	1.648.631	351.369		17.750
722060	2.000.000	2.000.000		2.000.000		4.000.000	2.000.000	2.000.000		2.000.000
722063	2.550.000	2.550.000		2.550.000		5.100.000	2.550.000	2.550.000		2.550.000
722070	2.200.000	2.200.000		2.200.000		4.400.000	2.200.000	2.200.000		2.200.000
722080										
722083						47.704.752	9.872.715	37.832.037		37.832.037
722090						11.264.790	11.264.790			
722093										
lot. Cat. 22	15.897.421	6.751.421	9.146.000	15.897.421		502.616.953	391.431.922	2.415.152	113.600.183	58.992.493
TOT. TIT. 7	15.897.421	6.751.421	9.146.000	15.897.421		502.616.953	391.431.922	2.415.152	113.600.183	58.992.493

IL SEGRETARIO  
(Ing. Claudio Buitoni)






XIV LEGISLATURA - DISEGNI DI LEGGE E RELAZIONI - DOCUMENTI

RECAPITOLAZIONE

CODICE	DESCRIZIONE	GESIONE DI COMPENSAZIONE												
		PREVISIONI			SOMME ACCERTATE			DIFFERENZE RISPETTO ALLE PREVISIONI						
		INIZIALI	IN AUMENTO	IN DIMINUZIONE	* DEFINITIVE	RISOSSE	RIMASTE-DA RISCOUTERE	TOTALI ACCERTATI	IR +	IR -				
4	5 (7-4)	6 (4-7)	7 (4+5-6)	8	9 (10-8)	10 (8+9)	11 (10-7)	12 (7-10)						
-	Avanzo di Amministrazione	3.758.599,188	1.623.621,259		5.382.220,447									
-	Risparmio dei titoli -													
2 -	- TITOLO	1.000.000,000	2.060.110,000		3.060.110,000	1.990.423,000	1.169.522,000	3.059.945,000						165,000
3 -	- TITOLO	1.040.000,000	91.621,724		1.121.221,724	348.593,634	893.522,499	1.242.106,133						2.204,284
4 -	- TITOLO		114.499,000		114.499,000		114.499,000	114.499,000						
5 -	- TITOLO		465.300,000		465.300,000	232.647,500	232.652,500	465.300,000						
6 -	- TITOLO													
7 -	- TITOLO	427.750,000	58.969,532		486.719,532	384.690,501	49.846,493	434.526,994						55.150,898
-	TOTALE GENERALE	6.226.349,188	4.403.721,515		10.630.070,703	2.856.324,635	2.460.042,492	5.316.377,127						57.520,092


IL SEGRETARIO  
 (Dott. Claudio Buattini)



XIV LEGISLATURA - DISEGNI DI LEGGE E RELAZIONI - DOCUMENTI

BILANCIO


CAPITOLO  CODICE	GESTIONE DEI RESIDUI ATTIVI					GESTIONE DI CASSA					TOTALE DEI RESIDUI ATTIVI AL TERMINE DELL'ESERCIZIO
	RESIDUI ALL'INIZIO DELL'ESERCIZIO	RISCOSSI	RIMASTI DA RISCUOTERE	VARIAZIONI		RISOSTI TOTALI	-PREVISIONI	RISCOSSIONI	DIFFERENZE RISPETTO ALLE PREVISIONI		
				IN +	IN -				IR +	IR -	
13	14	15 (16-14)	16 (14+15)	17 (16-13)	18 (13-16)	19	20	21 (20-19)	22 (19-20)	23 (9+15)	
RIEP. TITOLI											
- TITOLO 2 -	3.430.613.508	1.090.513.020	2.339.079.998	3.429.593.018	9.500	1.029.990	6.490.723.508	2.990.936.020	3.509.787.488	3.508.601.998	
- TITOLO 3 -	934.993.339	688.783.579	271.445.378	960.228.897	41.691.046	16.455.488	2.056.215.053	1.037.367.213	1.024.341.890	1.164.967.817	
- TITOLO 4 -							114.499.000		114.499.000	114.499.000	
- TITOLO 5 -	800.664.762	59.397.500	741.267.262	800.664.762			1.265.964.762	292.045.000	973.919.762	973.919.762	
- TITOLO 6 -											
- TITOLO 7 -	15.897.421	6.751.421	9.146.000	15.897.421			502.616.953	391.431.922	113.600.193	58.992.493	
TOTALE GENER.	5.182.169.030	1.845.445.520	3.360.938.578	5.206.384.098	41.700.546	17.485.478	10.430.019.286	4.701.780.155	5.736.148.323	5.820.981.070	

IL SEGRETARIO  
 (Ing. Claudio Bazzani)  


XIV LEGISLATURA - DISEGNI DI LEGGE E RELAZIONI - DOCUMENTI

S. 1000 - 1985


CODICE	DESCRIZIONE	D I C O M P E T E N Z A										D I F F E R E N Z E										
		P R E V I S I O N I					S O M M E I M P E G N A T E					R I S P E T T O A L L E P R E V I S I O N I										
		INIZIALI	V A R I A Z I O N I		DEFINITIVE	PAGATE	RIMASTE DA PAGARE	TOTALI IMPEGNI	IN +	IN -	IN +	IN -	IN +	IN -								
			IN AUMENTO	IN DIMINUZIONE																		
4	5 (7-4)	6 (4-7)	7 (4+5-6)	8	9 (10-9)	10 (8+9)	11 (10-7)	12 (7-10)														
	TITOLO 1 - SPESE CORRENTI																					
	Cat. 1 - SPESE PER GLI ORGANI DELL'ENTE																					
101010	- COMPENSI AL PRESIDENTE	88.000.000			88.000.000	25.734.750			51.469.501	77.204.251										10.795.749		
101020	- COMPENSI AI COMPONENTI IL CONS.DI AMMINISTRAZIONE																					
101030	- COMP. AI COMPONENTI IL CONS. DEI REVISORI DEI CONTI																					
101040	- COMPENSI AI COMPONENTI COMMISSIONI E CONTI AI	8.500.000			8.500.000	4.095.000			4.095.000	8.190.000											310.000	
101041	- COMPENSI AI COMPONENTI COMMISSIONI E COMMITATI- PROG. VITICOLTURA	600.000	500.000		1.100.000				1.700.000	1.700.000		600.000										
101050	- INDENNITA' E RIMB. SPESE TRASPORTO PER MISSIONI AGLI ORGANI ISTITUZIONALI	7.000.000			7.000.000	832.410			1.252.740	2.086.150											4.943.850	
	- Totale Categoria 1 - Cat. 2 - ONERI PER IL PERSONALE IN ATTIVITA' DI SERVIZIO	104.100.000	500.000		104.600.000	30.563.160			58.517.241	99.180.401		600.000									16.019.599	
102011	- STIPENDI PERSONALE IMPIEGATO-ERSAT/CAGLIARI	1.500.000			1.500.000																	1.500.000
102018	- STIPENDI,ASSEGNI RICERCA CONTRIB.-RISORSE GENETI- CHE		10.800.000		10.800.000																	10.800.000
102010	- STIPENDI ED ALTRI ASSEGNI AL PERS. IMPIEGATO	59.000.000	3.500.000		62.500.000	58.802.217			58.802.217	58.905.217												3.697.789
102011	- STIP. ED ALTRI ASSEGNI AL PERSONALE IMPIEGATO VITI- COLTURA	128.000.000	131.378.549	10.500.027	248.878.572	101.100.755			5.381.250	106.482.015												142.395.497
102042	- STIPENDI ED ALTRI ASSEGNI AL PERSONALE SERV. ANALI- SI																					
102043	- STIP. ED ALTRI ASSEGNI AL PERSONALE SERV. CONTROLLO VIVAI	360.000.000	100.000.000	40.000.000	420.000.000	356.431.465			1.228.316	357.669.781												62.330.219
102045	- STIPENDI ED ALTRI ASS. PERS. IMPIEGATO-REG. VENETO																					
102048	- STIPENDI AL PERSONALE IMPIEGATO-REGIONE LAZIO	2.500.000	165.496		2.665.496	2.666.496				2.666.496												
10204C	- STIPENDI ED ALTRI ASSEGNI AL PERSONALE IMPIEGATO- LIGURIA																					
10204B	- STIPENDI AL PERSONALE IMPIEGATO-CONTRIB. CARPENE- MALVULI																					
10204H	- STIPENDI AL PERSONALE IMPIEGATO-CCIA VICEVA		4.500.000		4.500.000																	4.500.000
10204I	- STIPENDI ED ALTRI ASSEGNI AL PERSONALE IMPIEGATO - REGIONE PIEMONTE																					
10204J	- STIPENDI ED ALTRI ASSEGNI PERS. IMPIEGATO - ESAV																					

  
 IL SEGRETARIO  
 (Dott. Claudio Buattini)

XIV LEGISLATURA - DISEGNI DI LEGGE E RELAZIONI - DOCUMENTI

SPESSE


CAPITOLO CODICE	G E S T I O N E D E I R E S I D U I P A S S I V I				G E S T I O N E D I C A S S A				TOTALE DEI RESIDUI PASSIVI AL TERMINE DELL'ESERCIZIO		
	RESIDUI ALL'INIZIO DELL'ESERCIZIO	PAGATI	RIMASTI DA PAGARE	TOTALI	V A R I A Z I O N I		P R E V I S I O N I	P A G A M E N T I		D I F F E R E N Z E R I S P E T T O A L L E P R E V I S I O N I	
	13	14	15 (16-14)	16 (14+15)	IN + 17 (16-13)	IN - 18 (13-16)	19	20	IN + 21 (20-19)	IN - 22 (19-20)	23 (9+15)
TIT. 1											
101010	54.042.976	54.042.976		54.042.976			142.042.976	79.777.726		62.265.250	51.449.501
101020											
101030							8.500.000	4.095.000		4.405.000	4.095.000
101040											
101041	1.500.000		1.500.000	1.500.000			2.500.000			2.600.000	3.200.000
101050	273.630	273.630		273.630			7.273.630	1.107.040		6.166.590	1.252.740
Tot. Cat. 1	55.816.606	54.316.606	1.500.000	55.816.606			160.416.606	84.879.766		75.436.840	60.017.241
102011							1.500.000			1.500.000	
102018							10.800.000			10.800.000	
102010							62.500.000	58.802.217		3.697.783	
102011							249.878.512	101.100.765		147.777.747	5.381.250
102012											
102013	1.291.767	1.291.767		1.291.767			421.291.767	357.723.232		63.568.535	1.238.316
102015											
102018							2.666.496	2.666.496			
10201C											
10201G											
10201H							4.500.000			4.500.000	
10201I											
10201J											

**IL SEGRETARIO**  
**Illeg. Claudio Sestini,**  


XIV LEGISLATURA - DISEGNI DI LEGGE E RELAZIONI - DOCUMENTI

CODICE	DESCRIZIONE	PREVISIONI						SOMME IMPEGNATE			DIFFERENZE RISPETTO ALLE PREVISIONI	
		INIZIALI	VARIAZIONI		DEFINITIVE	PAGATE	RIMASTE DA PAGARE	TOTALI IMPEGNI	IN +	IN -		
			IN AUMENTO	IN DIMINUZIONE								
		4	5 (7-4)	6 (4-7)	7 (4+5-6)	8	9 (10-8)	10 (8+9)	11 (10-7)	12 (7-10)		
1020H	- STIPENDI PERSONALE IMPIEGATO-ETSAF-ARSA/FI	2.100.000	3.009.558	1.049.412	4.060.446	4.060.446		4.060.446				
1020H	- STIPENDI PERSONALE IMPIEGATO-CORV.REG.PUGLIA											
1020H	- STIP. E ALTRI ASS. PERSONALE "TAPPETI ERBOSI"											
1020I	- STIPENDI PERSONALE IMPIEGATO PIANI,ARPELOGRAFICA											
1020I	- STIPENDI ED ALTRI ASSEgni AL PERSONALE IMPIEGATO - CONS.AGR.PROV.LE ASCOLI PICENO											
1020I	- STIPENDI PERSONALE IMPIEGATO ERSA FRIULI VEN.G.											
1020I	- STIPENDI ED ALTRI ASSEgni AL PERSONALE IMPIEGATO - CORV.GAL											
1020I	- STIPENDI PERSONALE IMPIEGATO-CONTRIB.CORV.P.O.H.	4.200.000	490.442	536.045	4.154.397	4.124.397		4.124.397		30.000		
1020I	- STIPENDI AL PERSONALE IMPIEGATO ANSIAL/LAZIO		2.050.888		2.050.888	2.050.888		2.050.888				
1020I	- STIPENDI AL PERSONALE IMPIEGATO -PROVINCIA DI TARANTO		4.453.259		4.453.259	2.152.259		2.152.259		2.300.000		
1020I	- STIPENDI AL PERSONALE IMPIEGATO-REG.VENEETO-VITIVI RICOLO	2.100.000	2.336.469		4.436.469	4.060.446		4.060.446		376.023		
1020I	- STIPENDI IMPIEGATI-REGIONE LIGURIA	2.100.000		2.009.558	90.442					90.442		
1020I	- MANODOPERA AGRICOLA CONVENZIONE ERSAI											
1020I	- MANODOPERA AGRICOLA VIVAI COOP.RAUSCEDO	3.000.000	3.440.848		6.440.848					6.440.848		
1020I	- MANODOPERA AGRICOLA-CIFO											
1020I	- MANODOPERA AGRICOLA CONTRIB. "RISORSE GENETICHE"		3.300.000		3.300.000					3.300.000		
1020I	- SPESE PER MANODOPERA AGRICOLA-ILSA											
1020I	- STIPENDI ED ALTRI ASSEgni AL PERSONALE OPERAIO	40.000.000	25.665.347	4.100.000	21.565.347	12.143.307		12.143.307		9.422.040		
1020I	- STIP. ED ALTRI ASSEgni AL PERS. OPERAIO PROG.VITTI-CULTURA		107.312.378	7.500.000	139.812.378	61.993.917	2.899.946	64.803.863		75.008.515		
1020I	- STIP.ED ALTRI ASSEgni AL PERSONALE OPERAIO SERVIZIO CONTROLLO VIVAI	55.000.000	16.240.822		71.240.822	67.857.374		67.857.374		3.372.848		
1020I	- STIPENDI ED ALTRI ASSEgni AL PERS.OPERATO AZIENDE	260.000.000	94.000.000		354.000.000	340.556.990	5.740.937	346.305.927		7.694.073		
1020I	- STIPENDI ED ALTRI ASSEgni AL PERS. OPERAIO "COMUNI TA'MONTANA-LANGA ASTIGIANA"		7.000.000	54.948	6.945.052			6.945.052				
1020I	- MANODOPERA AGRICOLA VENEETO-PROT.D'INTESA	4.000.000		4.000.000								


**A. SEGRETARIO**  
**On. Claudio Buzattini**



XIV LEGISLATURA - DISEGNI DI LEGGE E RELAZIONI - DOCUMENTI

SOPRESENTE


CAPITOLO CODICE	G E S T I O N E D E I R E S I D U I P A S S I V I				G E S T I O N E D I C A S S A				TOTALE DEI RESIDUI PASSIVI AL TERMINE DELL'ESERCIZIO	
	RESIDUI ALL'INIZIO DELL'ESERCIZIO	PAGATI	RIMASTI DA PAGARE	TOTALI	V A R I A Z I O N I		P A G A M E N T I	D I F F E R E N Z E R I S P E T T O A L L E P R E V I S I O N I		
					IN +	IN -		IN +		IN -
13	14	15 (16-14)	16 (14+15)	17 (16-13)	18 (13-16)	19	20	21 (20-19)	22 (19-20)	23 (9+15)
10201K			4.060.446			4.060.446	4.060.446			
10201H										
10201G										
10201F										
10201E										
10201D										
10201C										
10201B										
10201A										
10201										
10202										
10202Z										
10202Y										
10202X										
10202										
10202*										
102020										
102021										
102023										
102024										
102025										
102026										

**M. SEGRETARIO**  
 (Ing. Claudio Buattini)  


XIV LEGISLATURA - DISEGNI DI LEGGE E RELAZIONI - DOCUMENTI

SPESSE

CODICE	DESCRIZIONE	B E S T I O N I										D I F F E R E N Z E					
		I N I Z I A L I		V A R I A Z I O N I		D E F I N I T I V E		P A G A T E		R I M A S T E D A P A G A R E		T O T A L I I M P E G N A T I		R I S P E T T O A L L E P R E V I S I O N I			
		4	5 (7-4)	6 (4-7)	7 (4+5-6)	8	9 (10-8)	10 (8+9)	11 (10-7)	12 (7-10)	IR +	IR -					
10202B	- SPESE PER MANODOPERA AGRICOLA-REGIONE LAZIO		2.008.512		2.008.512		2.008.512		2.008.512		2.008.512		2.008.512				
10202A	- MANODOPERA AGRICOLA ARSSA/AVEZZANO																
10202B	- STIP.ED ALTRI ASSEgni AL PERS.OPER. PROVINCIA DI GROSSETO																
10202C	- STIP.ED ALTRI ASSEgni AL PERS.OPER. MIGLIOR. L.VE. DA TAVOLA																
10202D	- STIP.ED ALTRI ASSEgni AL PERS.OPERATO-C.E.E.																
10202E	- STIP.ED ALTRI ASSEgni AL PERS.OPER. PROV. DI ASTI																
10202F	- STIP.ED ALTRI ASSEgni AL PERS.OPERATO C.H.R.	500.000				500.000											
10202G	- MANODOPERA AGRICOLA CARPENE' MALVOLTI																
10202H	- STIPENDI ED ALTRI ASSEgni AL PERS. OPERATO OCIA- VICEZZA		9.700.000		9.700.000		9.700.000		9.700.000		1.710.869		1.710.869				7.989.131
10202I	- STIP.ED ALTRI ASSEgni AL PERS.OPERATO REG. PIEMONTE	504.161	2.300.000	494.601	2.212.560		2.212.560		2.212.560		2.212.560		2.212.560				3.027.063
10202J	- STIPENDI AL PERSONALE OPERATO E.S.A.V		8.608.747		8.608.747		8.608.747		8.608.747		5.541.684		5.541.684				856.124
10202K	- MANODOPERA AGRICOLA ETSNF	2.000.000	15.700.000	2.000.000	15.700.000		15.700.000		15.700.000		459.952		14.863.866				
10202L	- MANODOPERA AGRICOLA C.C.I.A.A DI LECCE	1.000.000	1.139.744	76.991	2.062.753		2.062.753		2.062.753		2.062.753		2.062.753				
10202M	- MANODOPERA AGRICOLA-CONVENZ. REGIONE PUGLIA		19.413.630		19.413.630		19.413.630		19.413.630		17.039.758		18.423.210				970.420
10202N	- STIP. E ALTRI ASSEgni PERS.OPERATO-TAPPETI EROSI		6.956.390	956.390	6.000.000		6.000.000		6.000.000		3.202.000		2.073.869				724.131
10202P	- MANODOPERA AGRICOLA-OSSESS. MAL. PIANTE-VR		17.000.000	1.255.552	15.744.448		15.744.448		15.744.448		15.744.448		15.744.448				
10202R	- MANODOPERA AGRICOLA-AMM. HE PROV. LE DI AREZZO																
10202T	- STIPENDI ED ALTRI ASSEgni AL PERSONALE OPERATO - CONS. AGE. PROV. LE ASCOLI PICENO																
10202U	- MANODOPERA AGRICOLA-CENTRO RICERCHE BORGIO	2.000.000	14.000.000		16.000.000		16.000.000		16.000.000		11.855.753		14.587.699				1.412.301
10202V	- MANODOPERA AGRICOLA C/ESAC																
10202X	- MANODOPERA AGRICOLA C/ERSA																
10202Y	- MANODOPERA AGRICOLA COSTITUZIONI	8.000.000	9.207.927		17.207.127		17.207.127		17.207.127		8.000.155		10.188.902				7.018.225
10202Z	- STIPENDI ED ALTRI ASSEgni AL PERSONALE OPERATO - CORR. GAL. (TA)		13.700.000		13.700.000		13.700.000		13.700.000								13.700.000


  
 Il Segretario  
 On. Claudio Buattini

XIV LEGISLATURA - DISEGNI DI LEGGE E RELAZIONI - DOCUMENTI

ES 2014/00000

CAPITOLO CODICE	G E S T I O N E D E I R E S I D U I P A S S I V I					G E S T I O N E D I C A S S A			TOTALE DEI RESIDUI PASSIVI AL TERMINE DELL'ESERCIZIO	
	RESIDUI ALL'INIZIO DELL'ESERCIZIO	PAGATI	RIMASTI DA PAGARE	V A R I A Z I O N I		P A G A M E N T I	D I F F E R E N Z E R I S P E T T O A L L E P R E V I S I O N I			
				TOTALI	IN +		IN -	IN +		IN -
13	14	15 (16-14)	16 (14+15)	17 (16-13)	18 (13-13)	19	20	21 (20-19)	22 (19-20)	23 (9+15)
102029						2.008.512	2.008.512			
10202A										
10202B										
10202C										
10202D										
10202E										
10202F										
10202G										
10202H						9.700.000	1.710.869		7.989.131	
10202I						2.212.560	2.212.560			
10202J						8.608.747	5.541.684		3.067.063	
10202K						15.700.000	14.403.904		1.296.096	459.962
10202L						2.062.753	2.062.753			
10202M						19.413.630	17.039.958		2.373.672	1.383.252
10202N						6.000.000	3.202.000		2.798.000	2.073.869
10202P						15.744.448	15.744.448			
10202R										
10202T										
10202U						16.000.000	11.865.753		4.134.247	2.721.946
10202V										
10202X										
10202Y						17.207.127	8.000.155		9.206.972	2.188.747
10202Z						13.700.000			13.700.000	

**SECRETARIO**  
**On. Claudia Buattini**





XIV LEGISLATURA - DISEGNI DI LEGGE E RELAZIONI - DOCUMENTI

SPESSE

CODICE	DESCRIZIONE	GESUITICHE DI COMPETENZA										DIFFERENZE RISPETTO ALLE PREVISIONI,		
		PREVISIONI					SOMME IMPEGNATE					IR +		IR -
		INIZIALI	IN AUMENTO	IN DIMINUIZIONE	DEFINITIVE	PAGATE	RIMASTE DA PAGARE	TOTALI IMPECHI	11 (10-7)	12 (7-10)				
10202	- HANDOPERA AGRICOLA-CONTRIB. CORN. P. O. H.	17.000.000	6.735.997	10.214.003	10.214.003	10.214.003	10.214.003	11 (10-7)	12 (7-10)					
10202a	- HANDOPERA AGRICOLA ANSIAL/LAZIO	5.000.000	52.847.722	57.847.722	29.192.198	4.452.254	33.644.452					24.203.270		
10202c	- HANDOPERA AGRICOLA C.C.I.A.A.E. PROVINCIA TARANTO	7.000.000	24.427.647	472.885	19.880.057	1.080.619	20.960.676					10.044.056		
10202b	- HANDOPERA AGRICOLA - REG. VENETO PROG. VITICOLO	10.000.000	42.564.926	7.500.000	45.064.926	42.542.241	42.542.241					2.522.685		
10202d	- HANDOPERA AGRICOLA-DEE RISORSE GENETICHE DELLA VI TE	9.000.000	3.142.217	12.142.217	8.149.998		8.149.998					3.992.309		
10202a	- HANDOPERA AGRICOLA-CONTRIB. AGRIFOENOLOGIA		10.012.491	333.852	2.827.160		2.827.160					6.951.479		
10202f	- HANDOPERA AGRICOLA REGIONE LIGURIA													
10202g	- CONF. LAVORO STRAORD. PERSONALE IMP.													
10202e	- CONF. LAVORO STRAORD. PERS. IMP. SERVIZIO ANALISI													
10203	- COMPENSI LAVORO STRAORD. PERS. IMP. SERV. CONTR. VIVAI	1.300.000	500.000	1.800.000	946.586		946.586							
10203g	- COMPENSI LAVORO STRAORD. PERS. OPER. SERV. CONTR. VIVAI		400.000	400.000	119.753		119.753							
10204	- COMP. LAVORO STRAORD. PERS. OPER. AZIENDE													
10204'	- LAVORO STRAORD. PERSONALE OPERAI-CONTR. P. O. H.		698.528	698.528	698.528		698.528							
10205	- INDUSTRIA MISSIONI INTERNO-ERBAT/CABLIARI		7.000.000	7.000.000	5.859.490	2.088.230	7.957.920					957.920		
10205'	- INDUSTRIA MISSIONI-CONSORZIO VINO BRUNELLO DI MONTALCINO	6.000.000	3.350.580	2.649.420	2.649.420		2.649.420							
10205a	- INDUSTRIA MISSIONI VIVAI COOP. RAUSCEDO	5.000.000	1.970.685	3.029.315	292.740	1.440.520	1.733.260					1.294.055		
10205c	- INDUSTRIA MISSIONI INTERNO CIFO SPA		8.000.000	0.000.000								8.000.000		
10205d	- INDUSTRIA MISSIONI INTERNO-CONTRIB. RISORSE GENE- TICHE	1.000.000	5.000.000	6.000.000	275.690	135.555	411.245					5.586.735		
10205f	- INDUSTRIA MISSIONI ALL'INTERNO - ILSA	9.000.000	48.920.960	69.431.370	32.174.450	19.938.305	52.112.755					17.219.615		
10205g	- INDUSTRIA E RIMB. SPESE TRASP. PER MISSIONI IN TER- RITORIO NAZ.	25.000.000	63.514.213	67.514.213	14.474.120	7.982.270	21.756.290					45.757.923		
10205h	- INDUSTRIA E RIMB. SPESE TRASP. PER MISSIONI IN TERR. NA- ZIONALE SERV. ANALISI													
10205i	- INDUSTRIA E RIMB. SPESE TRASP. PER MISSIONI IN TERR. NA- ZIONALE SERV. CONTROLLO VIVAI		128.000.000	70.000.000	14.104.740	27.634.825	41.739.575					28.540.425		


IL SEGRETARIO  
*Imo Claudio Buattini*

XIV LEGISLATURA - DISEGNI DI LEGGE E RELAZIONI - DOCUMENTI

ANNO 1984

CAPITOLO CODICE	G E S T I O N E D E I R E S I D U I P A S S I V I				D E S T I O N E D I C A S S A			TOTALE DEI RESIDUI PASSIVI AL TERMINE DELL'ESERCIZIO		
	RESIDUI ALL'INIZIO DELL'ESERCIZIO	PAGATI	RIMASTI DA PAGARE	TOTALI	V A R I A Z I O N I		P A G A M E N T I		D I F F E R E N Z E R I S P E T T O A L L E P R E V I S I O N I	
					IN +	IN -			IN +	IN -
13	14	15 (16-14)	16 (14+15)	17 (16-13)	18 (13-16)	19	20	21 (20-19)	22 (19-20)	23 (9+15)
10202~						10.214.003	10.214.003			
10202a						57.847.722	29.192.193		28.555.524	4.452.254
10202f						31.004.762	19.980.057		11.124.705	1.080.319
10202e						45.064.926	42.542.241		2.522.685	
10202b						12.142.217	8.149.703		3.992.509	
10202d						9.678.699	2.927.160		6.951.479	
10202f										
102030	2.000.000	1.304.148		1.304.148	695.852	2.000.000	1.304.148		595.852	
102032						600.000	419.753		280.247	
102043						1.800.000	946.585		853.414	
102044						698.528	698.528			
10204~						7.000.000	5.929.490		1.130.510	2.089.330
102051						13.005.750	13.005.750			
10205~	10.356.330	10.356.330		10.356.330		13.005.750	13.005.750			
10205f	1.128.210	1.128.210		1.128.210		1.128.210	1.128.210			
10205f	604.155	604.155		604.155		2.533.470	994.895		2.736.575	1.440.520
10205g						8.000.000	8.000.000		8.000.000	
10205h						6.000.000	275.690		5.724.310	135.553
102050	16.921.590	16.921.590		16.921.590	540	86.353.500	49.096.040		37.257.460	19.928.305
102051	9.344.590	9.344.590		9.344.590		75.858.903	23.318.710		52.040.993	7.589.270
102052										
102052	22.063.560	21.682.660	380.900	22.063.560		92.063.560	35.787.400		56.276.160	29.015.735


IL SEGRETARIO  
(Mag. Claudio Buetini)



XIV LEGISLATURA - DISEGNI DI LEGGE E RELAZIONI - DOCUMENTI

CODICE	DESCRIZIONE	CAPITOLO										G E S T I O N E D I C O M P E T E N Z A		
		PREVISIONI		VARIAZIONI		DEFINITIVE		SQUERE		IMPEGRATE		DIFFERENZE		
		INIZIALI	IN AUMENTO	IN DIMINUIZIONE	PAGARE	RIMASTE DA PAGARE	TOTALI IMPEGNI	IN +	IN -	PAGARE	RIMASTE DA PAGARE	TOTALI IMPEGNI	IN +	IN -
102054	- INDENN. E RIMB. SPESE TRASP. PER MISSIONI IN TERR. NAZIONALE AZIENDE	3.500.000	4.500.000		8.000.000		8.000.000	4.188.385	1.810.090	6.038.475		11 (10-7)	12 (7-10)	
102055	- IND. E RIMB. SPESE TRASP. PER MISSIONI IN TERR. NAZIONALE REG. VENETO													
102056	- IND. E RIMB. SPESE TRASP. PER MISSIONI IN TERR. NAZIONALE VENETO - PROT. D'INTESA	500.000	8.047.465	500.000	8.047.465		8.047.465	6.569.600	1.317.920	7.887.420			130.045	
102057	- IND. E RIMB. SPESE TRASP. PER MISSIONI IN TERR. NAZIONALE REG. MOLISE													
102058	- IND. E RIMB. SPESE TRASP. PER MISSIONI IN TERR. NAZIONALE REG. LAZIO	6.000.000	2.291.395	1.544.235	6.717.160		6.717.160	6.747.450		6.747.450				
102059	- IND. E RIMB. SPESE TRASP. PER MISSIONI IN TERR. NAZIONALE - UNIONE AGRICOLTORI AREZZO													
102060	- INDENNITA' MISSIONI INTERNO-PROVINCIA DI SIENA	3.000.000		1.174.370	1.825.630		1.825.630	954.205	1.576.090	1.071.495	145.565			
102061	- INDENNITA' MISSIONI - CONTRIB. ERSA-60		3.000.000		3.000.000		3.000.000				3.000.000			
102062	- INDENNITA' MISSIONI INTERNO ERSA AVEZZANO	4.000.000	9.622.149		12.622.149		12.622.149	12.622.000		12.622.000	149			
102063	- IND. E RIMB. SPESE TRASP. PER MISSIONI IN TERR. NAZIONALE PROVINCIA DI GROSSETO													
102064	- IND. E RIMB. SPESE TRASP. PER MISSIONI IN TERR. NAZIONALE REG. CALABRIA													
102065	- IND. E RIMB. SPESE TRASP. PER MISSIONI IN TERR. NAZIONALE - C.C.E.													
102066	- IND. E RIMB. SPESE TRASP. PER MISSIONI IN TERR. NAZIONALE PROV. DI ASTI	2.000.000	6.809.370	357.059	9.452.311		9.452.311	562.730		562.730	7.889.581			
102067	- IND. E RIMB. SPESE TRASP. PER MISSIONI IN TERR. NAZIONALE C.N.R.	2.000.000	2.372.716		4.372.716		4.372.716				4.372.716			
102068	- IND. E RIMB. SPESE TRASP. PER MISSIONI IN TERR. NAZIONALE CONTR. CARPENE' MALVOLTI													
102069	- IND. E RIMB. SPESE TRASP. PER MISSIONI IN TERR. NAZIONALE CCIA VICENZA													
102070	- IND. E RIMB. SPESE TRASP. PER MISSIONI IN TERR. NAZIONALE REG. PIEMONTE	2.030.035		2.060.855										
102071	- INDENNITA' RIMB. TRASP. MISSIONI E.S.R.V													
102072	- INDENNITA' E RIMBORSO SPESE TRACORPIO PER MISSIONI IN TERRITORIO NAZIONALE - EISAF	2.000.000	21.198.964	4.500.000	18.698.964		18.698.964	8.046.805	10.745.210	18.752.015	50.051			
102073	- INDENNITA' MISSIONI C.C.I.A.A. LECCO	2.000.000	3.079.259	200.094	4.879.165		4.879.165	2.879.165		2.879.165			1.751.925	
102074	- INDENNITA' MISSIONI INTERNO-CONV. REGIONE PUGLIA	4.000.000	22.912.555	4.443.630	22.468.925		22.468.925	11.088.480		11.088.480	70.435			
102075	- INDENNITA' MISSIONI ALL'INTERNO - TAPPETI ERBOSI													
102076	- INDENNITA' MISSIONI PIATTAFORMA APELOGRAFICA	6.000.000	7.666.686	2.644.140	11.022.526		11.022.526	2.210.650	5.070.520	7.311.170			3.711.356	

IL SEGRETARIO  
(Mag. Claudio Buettni)



XIV LEGISLATURA - DISEGNI DI LEGGE E RELAZIONI - DOCUMENTI

ESERCIZIO 1994


CAPITOLO CODICE	G E S T I O N E D E I R E S I D U I P A S S I V I				G E S T I O N E D I C A S S A				TOTALE DEI RESIDUI PASSIVI AL TERMINE DELL'ESERCIZIO	
	RESIDUI ALL'INIZIO DELL'ESERCIZIO	PAGATI	RIMASTI DA PAGARE	TOTALI	V A R I A Z I O N I		D I F F E R E N Z E R I S P E T T O A L L E P R E V I S I O N I			
					IN +	IN -	P A G A M E N T I	IN +		IN -
13	14	15 (16-14)	16 (14+15)	17 (16-13)	18 (13-16)	19	20	21 (20-19)	22 (19-20)	23 (9+15)
102054	2.399.590	2.399.590		2.399.590		10.399.590	6.587.965		3.811.615	1.940.090
102055										
102056	547.160	547.160		547.160		547.160	547.160			
102057						8.017.465	6.557.600		1.447.865	1.017.920
102058	1.378.430	1.378.430		1.378.430		9.595.290	9.595.290			
102059										
10205F	3.672.400	3.672.400		3.672.400		5.519.830	4.086.405		1.431.425	1.576.990
10205B						3.600.000	3.000.000		3.000.000	
10205A						12.622.149	12.622.000		149	
10205B						279			279	
10205C										
10205D										
10205E	966.570	966.570		966.570		9.419.881	1.549.300		7.869.581	
10205F										
10205G						4.372.716			4.372.716	
10205H						12.000.000	1.144.360		10.855.640	2.193.100
10205I										
10205J	626.020	626.020		626.020		3.000.000	999.925		2.000.075	615.610
10205K	4.884.620	4.884.620		4.884.620		22.589.554	12.891.425		10.698.129	10.745.210
10205L	1.935.050	1.935.050		1.935.050		6.814.215	4.814.215		2.000.000	248.175
10205M	1.649.110	1.649.110		1.649.110		24.148.035	12.737.590		11.410.445	11.480.890
10205N	3.225.400	3.225.400		3.225.400		14.247.926	5.466.050		8.781.876	5.070.520
10205O										

**IL SEGRETARIO**  
*Ugo Claudio Buattini*

XIV LEGISLATURA - DISEGNI DI LEGGE E RELAZIONI - DOCUMENTI

M. 113/55


CODICE	DESCRIZIONE	G E S T I O N E D I C O H P E T E R Z A										
		P R E V I S I O N I				S O M M E I M P E G N A T E			D I F F E R E N Z E R I S P E T T O A L L E P R E V I S I O N I			
		INITIALI	V A R I A Z I O N I		DEFINITIVE	PAGATE	RIMASTE DA PAGARE	TOTALI IMPEGNI	IN +	IN -	IN +	IN -
			IN AUMENTO	IN DIMINUIZIONE								
4	5 (7-4)	6 (4-7)	7 (4+5-6)	8	9 (10-8)	10 (6+9)	11 (10-7)	12 (7-10)				
102057	- IND. E RIMB. SPESE TRASP. PER MISSIONI IN TERR. NAZIO- NALE OSSER. MAL. PIANTE-VR	5.199.870	1.188.880	4.010.990	2.750.770	1.259.220	4.010.000				990	
102058	- INDENNITA' MISSIONI INTERNO - ANN. PROV. LE AREZZO	1.099.000		1.099.000		1.691.590	1.691.590	92.590				
102051	- INDENNITA' E RIMBORSO SPESE TRASPORTO PER MISSIONI I NAZIONALI-CONS. AGR. PROV. LE ASCOLI PICENO	1.000.000	1.678.450	2.678.450	2.125.780		2.125.780	552.670				
102050	- INDENNITA' MISSIONI-CENTRO RICERCHE BENOBO	1.000.000	5.000.000	5.000.000		4.945.180	4.945.180	54.820				
102054	- INDENNITA' E RIMBORSO SPESE TRASPORTO PER MISSIONI IN TERRITORIO NAZIONALE - ESAC											
102054	- INDENNITA' E RIMBORSO SPESE PROVINCIA DI BARI											
10205X	- INDENNITA' E RIMBORSO SPESE ERSA FRIULI											
102051	- INDENNITA' MISSIONI COSTITUITORI	5.000.000		5.000.000								
102052	- INDENNITA' E RIMBORSO SPESE PER MISSIONI IN TERRI- TORIO NAZIONALE - CONV. GAL. (TA)	27.500.000		27.500.000	2.652.940	4.554.790	6.949.620	2.997.790				
10205*	- INDENNITA' MISSIONI INTERNO-CONTRIB. CONV. P. G. M.	10.000.000	1.025.770	9.707.600	1.425.170		1.425.170	20.590.380				
102053	- INDENNITA' MISSIONI INTERNO ARSIZALAZZO	10.000.000	27.014.000	3.653.900	4.348.860	9.485.560	13.814.520	19.545.570				
102054	- INDENNITA' MISSIONI C.C.I.A.A.E. PROVINCIA TARANTO	10.000.000	75.730.000	8.368.306	39.670.695	26.090.040	59.763.755	14.097.939				
102058	- INDENNITA' MISSIONI - REG. VENETO PROG. VITICOLC	10.000.000	27.000.000	4.190.386	14.109.561	7.441.595	21.851.156	10.950.450				
102051	- INDENNITA' MISSIONI INTERNO-CONTRIB. ARSIZIA UMBRIA	500.000	1.983.890	2.383.890	2.383.890		2.383.890	584.050				
102054	- INDENNITA' MISSIONI INTERNO-CEE RISORSE GENETICHE DELLA VITE	3.000.000	564.050	564.050								
102054	- INDENNITA' MISSIONI INTERNO CONTRIB. AGRICOLTURA	3.000.000	3.277.460	2.978.639	532.910	874.290	1.467.200	2.031.921				
102051	- SPESE PER INDENNITA' MISSIONI REGIONE LIGURIA	3.000.000	3.000.000	3.000.000								
102064	- INDENNITA' DI MISSIONE ALL'ESTERO - VIVAI COMPLEA- TIVI DI RANUSCIO	1.000.000	68.892									
102062	- INDENNITA' MISSIONI ALL'ESTERO-CIFO SPA		465	465								
102068	- INDENNITA' MISSIONI ESTERO-CONTRIB. "RISORSE GENETI- CHE"			1.068.892				1.068.892			485	
102069	- INDENNITA' MISSIONI ALL'ESTERO - ILSA	4.000.000	4.400.000	8.400.000		5.000.000	5.000.000	3.400.000			3.400.000	
102060	- INDENNITA' E RIMB. SPESE TRASP. PER MISSIONI ALL'ESTERO		34.364.245	1.066.070	30.714.850		30.714.850	2.585.325			2.585.325	
102061	- INDENNITA' E RIMB. MISSIONI ESTERO VITICOLTURA	10.000.000	38.875.108	8.081.820	5.053.249		5.053.249	35.740.039			35.740.039	

  
 Claudio Buattini

XIV LEGISLATURA - DISEGNI DI LEGGE E RELAZIONI - DOCUMENTI

Cassa di Roma


CAPITOLO	G E S T I O N E D E I R E S I D U I P A S S I V I					G E S T I O N E D I C A S S A			TOTALE DEI RESIDUI PASSIVI AL TERMINE DELL'ESERCIZIO		
	RESIDUI ALL'INIZIO DELL'ESERCIZIO	PAGATI	RIMASTI DA PAGARE	V A R I A Z I O R I		PAGAMENTI	D I F F E R E N Z E R I S P E T T O A L L E P R E V I S I O N I				
				IN +	IN -		IN +	IN -			
CODICE	13	14	15 (16-14)	16 (14+15)	17 (16-13)	18 (13-16)	19	20	21 (20-19)	22 (19-20)	23 (19+15)
10205P	1.011.860	1.011.860		1.011.860			5.022.850	3.762.630		1.260.220	1.259.230
10205R	110.490	110.490		110.490			1.709.490	110.490		1.599.000	1.691.590
10205T							2.678.450	2.125.780		552.670	
10205U							5.000.000			5.000.000	4.945.180
10205X											
10205Y							3.571.296	2.362.840		3.571.296	577.500
10205Z							27.500.000	18.950.990		25.127.160	4.556.790
10205	17.524.820	17.524.820		17.524.820			18.950.990	18.950.990		29.011.233	9.465.650
10205A	4.086.010	4.086.010		4.086.010			37.446.103	3.434.870		40.190.999	26.093.060
10205C	7.662.015	7.662.015		7.662.015			81.523.709	41.322.710		18.400.053	7.441.595
10205E	5.088.490	5.088.490		5.088.490			37.898.104	19.498.051			
10205I							2.383.890	2.383.890			
10205J							564.050			564.050	
10205L	1.250.095	1.250.095		1.250.095			4.749.216	1.843.005		2.906.211	874.270
10205E2	5.030.360	5.030.360		5.030.360			5.030.360	5.030.360			
10206A							1.068.892			1.068.892	
10206Z							485			485	
10206A2							8.400.000			8.400.000	5.000.000
10206A3							40.613.710	38.028.385		2.585.325	
102060	7.313.535	7.313.535		7.313.535			40.793.288	5.053.249		35.740.039	

IL SEGRETARIO  
 (Firma) Claudio Buiattini  


XIV LEGISLATURA - DISEGNI DI LEGGE E RELAZIONI - DOCUMENTI

S. P. E. S. S. E.

CODICE	DESCRIZIONE	G E S T I O N E D I C O M P E T E N Z A						DIFFERENZE RISPETTO ALLE PREVISIONI,					
		P R E V I S I O N I			S O M M E I M P E G N A T E			IN +	IN -				
		INIZIALI	V A R I A Z I O N I		PAGATE	RIMASTE DA PAGARE	TOTALI IMPEGNI						
			IN AUMENTO	IN DIMINUIZIONE				DEFINITIVE					
4	5 (7-4)	6 (4-7)	7 (4+5-6)	8	9 (10-8)	10 (8+9)	11 (10-7)	12 (7-10)					
102060	- INDENNITA' MISSIONI ESTERO-REGIONE LAZIO												
10206A	- MISSIONI ESTERO-E.R.S.A. AVEZZANO (AQ)		3.387		3.387								3.387
10206B	- IND. E RIMB. SPESE TRASP. PER MISS. ALL' ESTERO PROVINCIA DI GROSSETO												
10206C	- IND. E RIMB. SPESE TRASP. PER MISS. ALL' ESTERO MIGLIORAMENTO UVE DA TAVOLA												
10206D	- INDENNITA' MISSIONI ESTERO-C.E.E.												
10206E	- INDENNITA' MISSIONI ESTERO PROV. ASI	6.000.000	349.445		6.349.445								6.349.445
10206F	- IND. E RIMB. SPESE TRASP. PER MISS. ALL' ESTERO C.H.R.												
10206G	- MISSIONI ALL' ESTERO CARPENE' MALVULTI	1.500.000	3.624.000		5.124.000								5.124.000
10206H	- IND. E RIMB. SPESE TRASP. PER MISS. ALL' ESTERO TECNOLOGIE AVANZATE												
10206I	- MISSIONI ESTERO REGIONE PIEMONTE	2.655.420			2.655.420				2.227.054	2.227.026			428.394
10206K	- INDENNITA' MISSIONI ALL' ESTERO-ARSA FIERENZE		1.500.000		1.500.000								1.500.000
10206L	- IND. E RIMB. SPESE TRASP. PER MISSIONI "TARPEI ERRO S"		600.000		600.000				811.364	811.364			
10206P	- INDENNITA' MISSIONI ALL' ESTERO-OSSERVATORIO MALATTIE DELLE PIANTE-VR		7.118.708		7.118.708								
10206R	- MISSIONI ALL' ESTERO C/AMM. NE PROV. LE ARZEO												
10206I	- INDENNITA' E RILIBORSO SPESE TRASPORTO PER MISSIONI ALL' ESTERO - CONS. AGR. PROV. LE ASSOLI PISENO												
10206V	- INDENNITA' MISSIONI ESTERO C/ESAC												
10206X	- IND. MISSIONI ESTERO C/E.R.S.A												
10206Z	- INDENNITA' MISSIONI ESTERO-CONTRIB. ORL		5.000.000		5.000.000				5.064.556	5.034.556			34.556
10206A	- INDENNITA' MISSIONI ALL' ESTERO-ARSAIAL LAZIO		3.000.000		3.000.000				2.675.084	2.975.084			24.916
10206A	- INDENNITA' MISSIONI ESTERO-CEE RIGORSE GENETICHE DELLA VITE	1.500.000	397.120		1.897.120								1.897.120
10208I	- OPERI PREV. LI ASS. LI - CONTRIB. ERSAI	1.500.000			1.500.000								1.500.000
10208"	- CONTRIB. PREV. LI ASS. LI C/ENTE CONSORZIO BRUNELLO		500.000		500.000					255.000			245.000
10208F	- CONTRIBUTI AGRICOLI VIVAI COOP. RAUSCEDO	3.000.000	412.641		3.412.641					852.210			2.560.431

**A. SEGRETARIO**  
*(Ing. Clelio Quattini)*  


XIV LEGISLATURA - DISEGNI DI LEGGE E RELAZIONI - DOCUMENTI

ES 14 RES 35 NE

CAPITOLO	G E S T I O N E D E I R E S I D U I P A S S I V I					G E S T I O N E D I C A S S A				TOTALE DEI RESIDUI PASSIVI AL TERMINE DELL'ESERCIZIO	
	RESIDUI ALL'INIZIO DELL'ESERCIZIO	PAGATI	RIMASTI DA PAGARE	VARIAZIONI		PREVISIONI	PAGAMENTI	DIFFERENZE RISPETTO ALLE PREVISIONI			
				IN +	IN -			IN +	IN -		
CODICE	13	14	15 (16-14)	16 (14+15)	17 (16-13)	18 (13-16)	19	20	21 (20-19)	22 (19-20)	23 (9+15)
102068							3.387			3.387	
10206A							6.349.445			6.349.445	
10206B							5.124.000			5.124.000	
10206C											
10206D											
10206E							2.655.420			2.655.420	
10206F							1.500.000			1.500.000	
10206G							600.000			600.000	
10206H							7.118.708	7.118.708			911.364
10206I											2.229.926
10206K											
10206H											
10206P											
10206R											
10206T											
10206U											
10206X							5.000.000			5.000.000	5.034.556
10206Z							3.000.000			3.000.000	2.975.084
10206a							1.897.120			1.897.120	
10206b							1.500.000			1.500.000	
102081							500.000	255.000		245.000	
10208							3.412.641	852.210		2.560.431	

**SECRETARIO**  
(*Prof. Claudio Buettini*)




XIV LEGISLATURA - DISEGNI DI LEGGE E RELAZIONI - DOCUMENTI

SPRESSE

CODICE	DESCRIZIONE	G E S T I O N E D I C O M P E T E N Z A										DIFFERENZE RISPETTO ALLE PREVISIONI				
		P R E V I S I O N I				S O M M E I R P E G N A T E			T O T A L I I M P E G N I		IN +	IN -				
		INIZIALI	V A R I A Z I O N I		DEFINITIVE	PAGHE	RIMASTE DA PAGARE	TOTALI	IN +	IN -						
			IN AUMENTO	IN DIMINUIZIONE							9 (10-8)	10 (8+9)	11 (10-7)	12 (7-10)		
4	5 (7-4)	6 (4-7)	7 (4+5-6)	8	9 (10-8)	10 (8+9)	11 (10-7)	12 (7-10)								
102082	- CONTRIBUTI PREVALLI A CARICO DATORE-CIFO		12													
102088	- CONTRIBUTI PREVALLI-CONTR. "RISORSE GENETICHE"	3.500.000		3.500.000												3.500.000
102084	- ONERI PREVIDENZIALI ED ASSISTENZIALI - ILSA	23.800.000	1.750.000	47.050.000	35.524.200	3.220.308	38.744.508									8.305.492
102080	- ONERI PREVIDENZIALI ED ASSISTENZIALI A CARICO DELL'ENTE	50.000.000	74.582.216	3.000.000	63.164.947	11.096.074	74.261.021									47.021.195
102081	- ONERI PREVID. ED ASSISTENZ. VITICOLTURA															
102082	- ONERI PREVID. ED ASSISTENZ. SERVIZIO ANIMALI															
102083	- ONERI PREVID. ED ASSISTENZ. SERV. CONTROLLO VIVAI	147.500.000	244.002.848	391.502.848	357.729.456	33.773.392	391.502.848									
102084	- ONERI PREVID. ED ASSISTENZ. AZIENDE	120.000.000	25.000.000	145.000.000	89.496.407	55.503.593	145.000.000									
102085	- ONERI PREVALLI ASS. LI A CARICO ISTITUTO COMUNITA' PORTARA-LANEA ASTIGIANA		3.054.948	3.054.948	524.150	2.528.798	3.054.948									
102086	- CONTRIBUTI AGRICOLI A CARICO DATORE-VENEIO PROT. D'INTESA	2.000.000	140.247	2.140.247	2.140.247		2.140.247									
102088	- CONTRIBUTI AGRICOLI A CARICO REGIONE LAZIO	6.000.000	2.846.356	2.846.356	2.846.356		2.846.356									
102089	- CONTRIB. PREVALLI-ASS. LI ANSSA/AVEZZANO															
102088	- ONERI PREVALLI-CONTR. AGR. PROVINCIA DI GROSSETO															
10208C	- ONERI PREVIDENZIALI ASSISTENZIALI A CARICO DELL'ENTE - UVE DA TAVOLA															
10208D	- CONTRIBUTI AGRICOLI-C.E.E.															
10208E	- ONERI PREVIDENZ. A CARICO PROV. ASTI															
10208F	- ONERI PREVIDENZIALI A CARICO C.N.R.	500.000	520.795	520.795	520.795		520.795									
102086	- CONTRIB. PREVID. LI A CARICO CONTRIB. CARPENE' MALVOLTI															
10208H	- ONERI PREVALLI A CARICO DATORE CCA-VICENZA	4.000.000	2.500.000	4.000.000	460.594	1.405.034	1.865.728									
10208I	- CONTRIB. PREVALLI ASS. LI A CARICO REGIONE PIEMONTE															
10208J	- ONERI PREVALLI E ASS. LI ESRV	2.000.000	6.849.112	8.440.080	5.479.746	2.960.332	8.440.080									
10208K	- CONTRIBUTI AGRICOLI ETSAF															
10208L	- CONTRIBUTI AGRICOLI C.C.I.A.A DI LECCE	1.500.000		1.500.000	1.500.000		1.500.000									

IL SEGRETARIO  
Ing. Claudio Buattini




XIV LEGISLATURA - DISEGNI DI LEGGE E RELAZIONI - DOCUMENTI

REDAZIONE

CAPITOLO	GESTIONE DEI RESIDUI PASSIVI				GESTIONE DI CASSA				TOTALE DEI RESIDUI PASSIVI AL TERMINE DELL'ESERCIZIO		
	RESIDUI ALL'INIZIO DELL'ESERCIZIO	PAGATI	RIMASTI DA PAGARE	TOTALI	VARIAZIONI		PREVISIONI	PAGAMENTI		DIFFERENZE RISPETTO ALLE PREVISIONI	
					IN +	IN -				IR +	IR -
CODICE	13	14	15 (16-14)	16 (14+15)	17 (16-13)	18 (13-16)	19	20	21 (20-19)	22 (19-20)	23 (2+15)
102082							12			12	
102086							3.500.000			3.500.000	
102084						3.440.228					
102080	6.325.327	2.885.099		2.885.099			53.375.327	38.409.299		14.966.028	3.220.308
102081	13.257.414	13.257.414		13.257.414			134.839.530	76.422.361		58.417.269	11.096.074
102082											
102083	41.372.148	25.107.422	16.284.726	41.372.148			432.894.996	382.936.878		50.058.118	50.058.118
102084	72.037.889	53.180.192	18.849.677	72.037.889			217.037.889	142.684.599		74.353.270	74.353.270
102085							3.054.948	526.150		2.528.798	2.528.798
102086							2.140.247	2.140.247			
102088	12.709.652	12.709.652		12.709.652			15.556.008	15.556.008			
10208A											
10208B											
10208C											
10208D											
10208E							1.245.665	1.245.665			
10208F	724.870	724.870		724.870							
10208E							5.800.000	145.435		5.654.565	
10208H							1.372.456	188.105		1.184.351	1.184.351
10208I							6.447.712	4.408.406		2.039.306	1.405.034
10208J	3.947.712	3.947.712		3.947.712			9.466.080	6.525.748		2.940.332	2.940.332
10208K	1.046.000	1.046.000		1.046.000			1.500.000	1.500.000			
10208L											

IL SEGRETARIO  
 (Mag. Ciriaco Buattini)



XIV LEGISLATURA - DISEGNI DI LEGGE E RELAZIONI - DOCUMENTI

SUMMARIO

CODICE	DESCRIZIONE	GESTIONE DI COMPENZI										DIFFERENZE RISPETTO ALLE PREVISIONI	
		PREVISIONI		SOMME IMPEGGATE		RIMASTE DA PAGARE		TOTALI IMPEGNI		IR +	IR -		
		INITIALI	IN AUMENTO	DEFINITIVE	PAGATE	PAGARE	DEFINITIVE	DEFINITIVE					
4	5 (7-4)	6 (4-7)	7 (4+5-6)	8	9 (10-8)	10 (8+9)	11 (10-7)	12 (7-10)					
102064	- CONTRIBUTI AGRICOLI-CONV.REGIONE PUGLIA	7.000.000	7.000.000	7.000.000	1.069.810	2.917.322	3.987.132				3.012.868		
102068	- ONERI PREV.LI ASS.LI A CARICO TAPPETI EROSI	1.000.000	2.466.000	1.066.000	338.170	206.890	545.060				1.854.940		
102080	- ONERI PRE-LI A CARICO PIATTAFORMA AMPELOGRAFICA		8.000.000		8.141.666	141.666	8.283.332		283.332				
102088	- ONERI PREV.LI ASS.LI A CARICO ISTITUTO OSSERV.MAL.PIANTE-VR												
102088	- CONTRIBUTI AGRICOLI A CARICO AN.ME PROV.LE AREZZO												
102081	- ONERI PREV.LI ASS.LI A CARICO ISTITUTO CONS.AGR.PROV.LE ASCOLI PICENO												
102080	- ONERI PREV.LI A CARICO CENTRO RICERCHE BOMBO	2.000.000	4.000.000	6.000.000	1.028.905	1.275.521	2.304.426				3.695.574		
102080	- CONTRIBUTI AGRICOLI-CONTRIB.ESAC												
102088	- ONERI PREV.LI ED ASSIS.LI ERSA FRIULI	5.000.000	4.724.397	9.724.397	7.188.892	81.345	7.270.237				2.454.160		
102087	- ONERI PREV.LI-ASS.LI A CARICO CUSTODITORI												
102082	- CONTRIBUTI PREV.LI A CARICO CONVENZ.ORL(TA)	14.000.000	760.609	2.120.247	5.040.738	7.599.654	12.640.392				6.550.000		
102088	- ONERI PREV.LI-ASS.LI A CARICO CONV.P.O.M.												
102088	- CONTRIB.PREV.LI ASS.LI ARISTAL/LAZIO	7.000.000	18.856.651	25.856.651	12.028.593	3.541.855	15.370.448				9.986.203		
102085	- CONTRIBUTI AGRICOLI C.C.I.A.A.E PROVINCIA TARANTO	8.000.000	18.000.000	20.074.372	10.569.019	5.016.685	15.585.704				4.488.668		
102088	- CONTRIBUTI AGRICOLI - REG. VENETO PROG. VITICOLTO	18.000.000	16.318.535	5.623.516	19.424.664	6.738.120	26.162.784				2.652.235		
102080	- CONTRIB.PREV.LI-ASS.LI MANDOPERA-CEE RISORSE GEME TICHE DELLA VITE	7.000.000		2.212.587	1.642.155	495.450	2.138.615				2.668.798		
102080	- CONTRIBUTI AGRICOLI-CONTR.AGRICOLTURA	500.000	3.208.589	83.514	875.075		875.075				2.750.000		
102088	- ONERI PREV.LI ASS.LI-REGIONE LIGURIA	1.000.000		1.000.000									
102100	- CORSI PER IL PERS. E PARTECIPAZ. DELLE SPESE PER CORSI INDETTI DA ENTI,ISTITUZ.,ED AMMINISTR.VARIE		12.750.000				12.450.000				300.000		
102103	- CORSI PER IL PERS.E PARTECIP.DELLE SPESE PER CORSI INDETTI DA ENTI,ISTITUZE AMM.NI VARIE S.C.UTINI		3.500.000				2.980.000				520.000		
102106	- CORSI AL PERSONALE REGIONE TOSCANA												
102107	- CORSI PER IL PERSONALE C/REGIONE MOLISE												
102108	- CORSI AL PERSONALE-OSS.MALATTIE PIANTE-VR												


AL SEGRETARIO  
 (Pret. Claudio Quattini)

XIV LEGISLATURA - DISEGNI DI LEGGE E RELAZIONI - DOCUMENTI

SPESE

CAPITOLO CODICE	GESTIONE DEI RESIDUI PASSIVI					GESTIONE DI CASSA				TOTALE DEI RESIDUI PASSIVI AL TERMINE DELL'ESERCIZIO
	RESIDUI ALL'INIZIO DELL'ESERCIZIO	PAGATI	RIMASTI DA PAGARE	VARIAZIONI		PREVISTORI	PAGAMENTI	DIFFERENZE RISPETTO ALLE PREVISIONI		
				IN +	IN -			IN +	IN -	
13	14	15 (13-14)	16 (14+15)	17 (16-13)	18 (13-16)	19	20	21 (20-19)	22 (19-20)	23 (9+13)
102081						7.000.000	1.069.810		5.930.190	2.917.320
102081	921.480	921.480	921.480			3.321.480	1.259.550		2.061.930	206.890
102080	85.562	85.562	85.562			8.085.562	8.227.229	141.666		141.666
102081						6.000.000	1.328.905		4.671.095	1.275.521
102081	1.284.725	1.284.725	1.284.725			11.005.122	9.473.517		2.531.605	91.345
102082	6.026.616	6.026.616	6.026.616			6.350.000			6.350.000	
102081	2.071.276	2.071.276	2.071.276			18.567.009	11.067.254		7.500.755	7.500.755
102081	3.508.529	4.115.529	4.115.529	507.000		27.527.747	14.099.899		13.427.848	3.541.955
102081	12.364.100	12.364.100	12.364.100			20.592.941	14.594.559		5.998.382	5.016.185
102081	4.387.105	3.782.105	3.782.105		607.000	41.059.419	31.797.864		9.270.555	6.739.120
102081	106.176	106.176	106.176			9.156.818	5.105.570		4.051.248	495.150
102081	1.119.442	1.119.442	1.119.442			3.731.251	981.251		2.750.000	
102100	19.800.000	19.800.000	19.800.000			1.118.442	1.118.442		12.750.000	12.750.000
102100						3.530.000			3.530.000	2.760.000


IL SEGRETARIO  
 (Messa Claudio Buattini)



XIV LEGISLATURA - DISEGNI DI LEGGE E RELAZIONI - DOCUMENTI

S.P.E.S.E.

CODICE	DESCRIZIONE	GESTIONE DI COMPETENZA										DIFFERENZE RISPETTO ALLE PREVISIONI		
		PREVISIONI				SOMME IMPEGRATE			RIMASIE DA PAGARE		IR +		IR -	
		INITIALI	IN AUMENTO	IN DIMINUIZIONE	DEFINITIVE	PAGATE	TOTALI IMPEGHI	9	7 (4+5-6)	9 (10-8)	10 (9+9)	11 (10-7)	12 (7-10)	
10400	- CORSI AL PERSONALE CARISIAL	4	1.250.000	5 (7-4)	1.250.000	7 (4+5-6)	1.250.000	9	1.250.000	10 (9+9)	1.250.000	250.000		
Cat. 3	- Oneri per il personale in quiescenza - Totale Categoria 2 -	1.577.040.426	1.934.641.300	279.121.012	3.332.569.724	2.085.015.474	352.208.613	2.437.324.087	1.849.740	797.085.350				
Cat. 4	- SPESE ACQUISTO DI BENI DI CONSUMO E DI SERVIZI													
104010	- FITTI PASSIVI E ONERI LOCATIVI	3.000.000	197.000		8.497.000	8.497.000				8.497.000				
104012	- FITTI PASSIVI E ONERI LOCATIVI SERV. ANALISI													
104013	- FITTI PASSIVI E ONERI LOCATIVI SERV. CONTR. VITAI	8.000.000			8.000.000	8.000.000				8.000.000				
104014	- FITTI PASSIVI E ONERI LOCATIVI AZIENDE													
104020	- SPESE PER ACQUA, GAS, ENERGIA ELETTRICA	55.000.000	29.000.000		84.000.000	74.208.417	8.344.516			82.552.633		1.447.367		
104022	- SPESE PER ACQUA, GAS, ENERGIA ELETTRICA SERV. ANALISI													
104023	- SPESE PER ACQUA, GAS, ENERGIA ELETTRICA SERV. CONTR. VITAI	18.000.000	3.000.000		15.000.000	4.588.417	2.142.001			6.730.418		8.259.552		
104024	- SPESE PER ACQUA, GAS, ENERGIA ELETTRICA AZIENDE	9.000.000			8.000.000	4.900.585	482.000			5.392.585		2.617.415		
10402U	- SPESE PER ACQUA, LUCE, GAS-FORMAZIONE TECNICI													
104030	- SPESE PER IL RISCALDAMENTO	65.000.000	29.000.000		94.000.000	57.953.000	2.303.000			70.253.000		23.744.000		
104032	- SPESE PER IL RISCALDAMENTO SERV. ANALISI													
104033	- SPESE PER IL RISCALDAMENTO SERV. CONTROLLO VITAI	15.000.000			12.000.000	4.735.160	2.269.840			7.105.000		5.894.000		
10403P	- SPESE RISCALDAMENTO-OSSERV. MALATTIE PIANTE-VR													
10403T	- SPESE PER IL RISCALDAMENTO - CONS. AGR. PROV. LE													
10403U	- SPESE PER RISCALDAMENTO-FORMAZIONE TECNICI													
104040	- CARBURI VARI (PULIZIA LOCALI, VIGILANZA NOTTURNA, ECC)	55.000.000	28.500.000		83.500.000	50.698.000	27.428.400			79.126.400		5.373.800		
104042	- CARBURI VARI (PULIZIA LOCALI, VIGILANZA NOTTURNA, ECC)													
104043	- SERVIZIO ANALISI	20.000.000	5.000.000		25.000.000	11.304.000	5.814.000			17.118.000		7.882.000		
10404U	- CARBURI VARI (PULIZIA LOC., VIGIL. NOTTURNA ECC.) SERVIZIO CONTR. VITAI													
10404U	- SPESE PER CARBURI VARI-FORMAZIONE TECNICI													

  
 CLAUDIO SUARDINI

XIV LEGISLATURA - DISEGNI DI LEGGE E RELAZIONI - DOCUMENTI

Scheda n. 100 del 1990


CAPITOL CODICE	G E S T I O N E D E I R E S I D U I P A S S I V I				G E S T I O N E D I C A S S A				TOTALE DEI RESIDUI PASSIVI AL TERMINE DELL' ESERCIZIO	
	RESIDUI ALL' INIZIO DELL' ESERCIZIO	PAGATI	RIMASTI DA PAGARE	TOTALI	V A R I A Z I O N I		P A G A M E N T I	D I F F E R E N Z E R I S P E T T O A L L E P R E V I S I O N I		
					IH +	IH -		IH +		IH -
13	14	15 (16+14)	15 (14+15)	17 (15-13)	18 (13-15)	19	20	21 (20-19)	22 (19-20)	23 (9+15)
102104						1.250.000	1.250.000		1.250.000	1.000.000
Tot. Cat. 2	337.790.090	298.138.167	35.515.303	333.653.470	607.000	4.743.420	2.293.152.641	141.666	1.197.399.999	387.923.916
104010						8.497.000	8.497.000			
104012						8.000.000	8.000.000			
104013						100.593.439	90.626.766		10.106.623	9.377.818
104014									10.411.583	2.142.201
104020	16.733.489	16.618.849		16.618.849	314.640				3.099.115	482.000
104022						17.044.542	6.632.959		26.016.999	2.303.000
104023	2.044.542	2.044.542		2.044.542						
104024	311.000	311.000		311.000		8.311.000	5.211.555			
10402U						103.648.016	77.601.017			
104030	9.648.016	9.648.017		9.648.017	1					
104032						13.000.000	4.736.160		8.263.840	2.369.940
104033						95.098.000	61.648.000		33.450.000	28.076.400
10403P						32.785.600	19.089.600		13.696.000	5.814.000
104031										
10403U										
104040	11.598.090	10.950.000	648.000	11.598.090						
104042										
104043	7.785.600	7.785.600		7.785.600						
10404U										

AL SEGRETARIO  
(*Dr. Claudio Quattini*)

XIV LEGISLATURA - DISEGNI DI LEGGE E RELAZIONI - DOCUMENTI

SPESSE


CODICE	DESCRIZIONE	GESIONE DI COMPENZI										DIFFERENZE RISPETTO ALLE PREVISIONI	
		PREVISIONI		SOMME IMPEGHATE		SOMME PAGATE		RIMBORSI PAGARE		TOTALI IMPEGNI		IN +	IN -
		INIZIALI	IN AUMENTO	IN DIMINUZIONE	DEFINITIVE	PAGATE	RIMBORSI PAGARE	TOTALI IMPEGNI	IN +	IN -			
4	5 (7-4)	6 (4-7)	7 (4+5-6)	8	9 (10-8)	10 (8+9)	11 (10-7)	12 (7-10)					
104050	- PREMI DI ASSICURAZIONE CONTRO RISCHI, INCENDI, FURTI ED ALTRI	9.000.000			9.000.000	7.705.000	7.705.000				1.294.000		
104052	- PREMI DI ASSICURAZIONE CONTRO RISCHI, INCENDI, FURTI ED ALTRI SERV. CONTROLLO VIVAI	1.000.000			1.000.000	627.194	627.194				372.809		
104054	- PREMI DI ASSICURAZIONE CONTRO RISCHI, INCENDI, FURTI ED ALTRI AZIENDE	1.500.000			1.500.000	957.000	957.000				533.000		
10405P	- ASSICURAZIONI VARIE OSSER. MALATTIE PIANTE UR		290.000		290.000	290.000	290.000						
10405U	- ASSICURAZIONI VARIE FORMAZIONE TECNICI												
104061	- SPESE POSTALI, TELEFONICHE-ERGA/AGELIARI		1.578.000		1.578.000	1.342.000	1.342.000				236.000		
104062	- SPESE POSTALI, TELEFONICHE-CORVINO BRUNELLO DI MONTALCINO	3.000.000			4.027.000	2.275.829	2.275.829				1.751.171		
104063	- SPESE POSTALI E TELEFONICHE VIVAI COOP. RAJSCORDO		1.500.000		1.500.000						1.500.000		
10406Z	- SPESE POSTALI, TELEFONICHE CIFO S.P.A.	500.000			645.000	642.000	642.000				3.000		
104068	- SPESE POSTALI, TELEFONICHE CONTR. RISORSE SE-METICHE	300.000			1.757.000	1.487.134	1.487.134				269.866		
104069	- SPESE POSTALI, TELEFONICHE, TELEFONICHE-ILSA		1.457.000		1.757.000								
104060	- SPESE POSTALI, TELEFONICHE, TELEFONICHE-SPEZIZIARI SVINCOLI ECC.	51.000.000		5.480.000	48.998.000	17.823.052	363.249			18.194.300	30.814.700		
104061	- SPESE POSTALI, TELEGRAF., TELEF., SPEZIZIARI, SVINCOLI ECC. VITICOLTURA	15.000.000			49.775.609	13.275.021	972.000			14.247.031	35.528.578		
104062	- SPESE POST., TELEGRAF., TELEF., SPEZIZ., SVINCOLI ECC. SERVIZIO ANALISI												
104063	- SPESE POSTALI, TELEGRAF., TELEF., SPEZIZ., SVINCOLI ECC. SERV. CONTROLLO VIVAI	30.000.000		3.000.000	32.000.000	15.892.955	11.623.692			27.516.547	4.483.453		
104064	- SPESE POSTALI, TELEGRAF., TELEF., SPEZIZIARI, SVINCOLI ECC. AZIENDE	3.500.000			3.500.000	2.634.190	36.272			2.570.542	829.458		
104065	- SPESE POSTALI, TELEGRAF., TELEF., SPEZIZIARI, SVINCOLI ECC. REG. VENETO	500.000		15.000	985.000	985.000				985.000			
104066	- SPESE POSTALI, TELEGRAF., TELEFON., SPEZIZIARI, SVINCOLI ECC. REG. VENETO-PROV. D. ANTESA	300.000			2.321.412	2.323.988				2.323.988			
104067	- SPESE POSTALI, TELEGRAF., TELEFON., SPEZIZIARI, SVINCOLI ECC. REG. MOLISE												
104068	- SPESE POSTALI, TELEGRAF., TELEFON., SPEZIZIARI, SVINCOLI ECC. REG. LAZIO												
104069	- SPESE POSTALI, TELEGRAFICHE, TELEFONICHE, SPEZIZIARI, SVINCOLI - UNIONE AGRICOLTORI AREZZO	500.000		435.007	63.993	36.000				36.000			
10406F	- SPESE POSTALI, TELEFONICHE-CORV. PROV. DI SIENA		1.000.000		1.000.000								
10406Z	- SPESE POSTALI, TELEF. CONTR. ERGA-OO											1.000.000	

SECRETARIO  
  
 Claudio Buettini

XIV LEGISLATURA - DISEGNI DI LEGGE E RELAZIONI - DOCUMENTI

S. M. P. 1983-84

CAPITOLO CODICE	G E S T I O N E D E I R E S I D U I P A S S I V I				G E S T I O N E D I C A S S A				TOTALE DEI RESIDUI PASSIVI AL TERMINE DELL'ESERCIZIO	
	RESIDUI ALL'INIZIO DELL'ESERCIZIO	PAGATI	RIMASTI DA PAGARE	TOTALI	V A R I A Z I O N I		P A G A M E N T I	D I F F E R E N Z E R I S P E T T O A L L E P R E V I S I O N I		
					IN +	IN -		IR +		IR -
13	14	15 (16-14)	16 (14+15)	17 (16-13)	18 (13-16)	19	20	21 (20-19)	22 (19-20)	23 (9+15)
104050						7.000.000	7.706.000		1.294.000	
104053						1.000.000	527.191		572.809	
104054						1.500.000	967.000		533.000	
104055						280.000	280.000			
104056						1.578.000	1.342.000		236.000	
104057						4.037.000	2.276.959		1.760.041	
104058						1.500.000	1.500.000		1.500.000	
104059						545.000	542.000		3.000	
104060						4.000.000	4.000.000		4.000.000	
104061						1.757.000	1.487.134		269.866	
104062						50.896.416	19.556.828		31.279.588	467.888
104063						53.073.970	15.997.392		37.076.578	1.548.300
104064						40.137.832	23.616.787		16.521.045	11.623.692
104065						3.742.435	2.876.625		865.810	36.272
104066						985.000	985.000			
104067						2.331.412	2.323.988		7.424	
104068						770.907	742.907		27.999	
104069						1.000.000	1.000.000			
104070										

**SECRETARIO**  
 On. Claudio Bujattini  




XIV LEGISLATURA - DISEGNI DI LEGGE E RELAZIONI - DOCUMENTI

SPELSE

CODICE	DESCRIZIONE	CAPITOLO										GESTIONE				COMPTENZA		DIFFERENZE RISPETTO ALLE PREVISIONI	
		PREVISIONI		SOMME IMPEGNATE		SOMME PAGATE		SOMME IMPEGNATE		SOMME PAGATE		SOMME IMPEGNATE		SOMME PAGATE		SOMME IMPEGNATE			
		INIZIALI		VARIAZIONI		DEFINITIVE		SOMME IMPEGNATE		SOMME PAGATE		SOMME IMPEGNATE		SOMME PAGATE		SOMME IMPEGNATE			
		4	5 (7-4)	6 (4-7)	7 (4+5-6)	8	9 (10-8)	10 (8+9)	11 (10-7)	12 (7-10)	IN +	IN -							
10406A	- SPESE POSTALI, TELEFONICHE ERSA AVEZZANO	1.000.000	552.700		1.552.700	719.501			719.501								843.499		
10406B	- SPESE POSTALI, TELEGRAF., TELEF., SPEDIZIONI, SVINCOLI PROVINCIA DI GROSSETO																		
10406C	- SPESE POSTALI, TELEGRAFICHE, TELEFONICHE, SPEDIZIONI SVINCOLI ECC. MISLIORANI. UVE DA TAVOLA																		
10406D	- SPESE POSTALI, TELEGRAFICHE, TELEFONICHE, SPEDIZIONI SVINCOLI - C.E.E.																		
10406E	- SPESE POSTALI, TELEGRAFICHE, TELEFONICHE, SPEDIZIONI SVINCOLI ECC. PROV. ASTI																		
10406F	- SPESE POSTALI, TELEGRAFICHE, TELEFONICHE, SPEDIZIONI SVINCOLI ECC. C.N.R.																		
10406G	- SPESE POSTALI, TELEGR., TELEF., SPEDIZIONI, SVINCOLI CONTRIB. CARRENE MALVOLTI		186.003		186.003				186.003										
10406H	- SPESE POST., TELEGR., TELEF., SPEDIZ., SVINCOLI ECC. CCA-VICENZA		6.000.000		6.000.000				6.000.000									6.000.000	
10406I	- SPESE POSTALI, TELEGRAF., TELEF., SPEDIZ., SVINCOLI ECC. REG. PIEMONTE		2.000.000		2.000.000				2.000.000									2.000.000	
10406J	- SPESE POSTALI, TELEFONICHE, SPEDIZ., E.S.A.V		7.700.000	4.345.257	8.351.743				8.351.743									8.351.743	
10406K	- SPESE POSTALI, TELEGRAFICHE, TELEFONICHE, SPEDIZIONI, SVINCOLI - ETSAF	5.000.000			5.000.000				5.000.000									5.000.000	
10406L	- SPESE POSTALI, TELEFONICHE ETC. C.C.I.A.A. LECCE	1.000.000	824.620	130.844	1.703.786				1.703.786									1.703.786	
10406M	- SPESE POSTALI, TELEFONICHE-CORV. REGIONE PUGLIA		4.077.939	8.939	4.086.878				4.086.878									4.086.878	
10406N	- SPESE POSTALI, TELEGRAF., TELEF. - TAPPETI EBROSI		3.512.479		3.512.479				3.512.479									3.512.479	
10406O	- SPESE POSTALI E TELEFONICHE PIATTAFORMA ANPELOGRAFICA																		
10406P	- SPESE POSTALI, TELEGRAF., TELEF., SPEDIZIONI, SVINCOLI ECC. OSSERA, PALAT. PIANTE-UR		7.000.000		7.000.000				7.000.000									7.000.000	
10406R	- SPESE POSTALI, TELEFONICHE - ANM. NE. PROV. LE. AREZZO		14.700		14.700				14.700									14.700	
10406S	- SPESE POSTALI, TELEGRAFICHE, TELEFONICHE, SPEDIZIONI, SVINCOLI - RIVISTA VITICOLTURA E ENOLOGIA	800.000			800.000				800.000									800.000	
10406T	- SPESE POSTALI, TELEGRAFICHE, TELEFONICHE, SPEDIZIONI, SVINCOLI, ECC. - CONS. AGR. PROV. LE. ASCOLI PICEN		25.000		25.000				25.000									25.000	
10406U	- SPESE POSTALI, TELEFONICHE-CENTRO RICERCHE BONDINO	500.000	2.391.200		2.891.200				2.891.200									2.891.200	
10406V	- SPESE POSTALI, TELEGRAFICHE, TELEFONICHE, SPEDIZIONI, SVINCOLI - ESAC		154.832		154.832				154.832									154.832	
10406W	- SPESE POSTALI, TELEFONICHE PROVINCIA DI BARI		34.740		34.740				34.740									34.740	
10406X	- SPESE POSTALI, TELEFONICHE - ERSA FRIULI																		


**A. SEGRETARIO**  
*(Firma) Claudio Buattini*

XIV LEGISLATURA - DISEGNI DI LEGGE E RELAZIONI - DOCUMENTI

S. 114 - 1988 - 1989

CAPITOLO CODICE	G E S T I O N E D E I R E S I D U I P A S S I V I		G E S T I O N E D I C A S S A			TOTALE DEI RESIDUI PASSIVI AL TERMINE DELL'ESERCIZIO					
	RESIDUI ALL'INIZIO DELL'ESERCIZIO	PAGATI	RIMASTI DA PAGARE	TOTALI	V A R I A Z I O N I						
					IN +		IN -				
	13	14	15 (16-14)	16 (14+15)	17 (16-13)	18 (13-16)	19	20	21 (20-19)	22 (19-20)	23 (9+15)
10406A							1.562.700	719.501		843.199	
10406B											
10406C							186.002	184.307		1.696	
10406D											
10406E							6.000.000			6.000.000	
10406F											
10406G											
10406H											
10406I											
10406J	389.211	389.211		389.211			2.389.211	759.111		1.630.100	502.000
10406K							9.354.743	4.043.894		4.310.849	204.900
10406L							1.703.796			1.703.796	
10406M							4.069.000	309.000		3.760.000	
10406N	517.422	517.422		517.422			4.029.901	2.022.492		2.007.409	
10406O											
10406P	103.000	103.000		103.000			7.103.000	7.100.216		2.794	
10406R							14.700	4.713		9.987	
10406S	21.700	21.700		21.700			921.700	116.200		705.500	57.700
10406T							25.000			25.000	
10406U	108.800	108.800		108.800			3.000.000	2.604.549		395.451	
10406V							154.832	116.000		38.832	35.600
10406W											
10406X							34.740			34.740	

IL SEGRETARIO  
Claudio Buetini




XIV LEGISLATURA - DISEGNI DI LEGGE E RELAZIONI - DOCUMENTI

M. P. M. M. M.

CODICE	DESCRIZIONE	GESSTIONE DI COMPENSA										DIFFERENZE RISPETTO ALLE PREVISIONI	
		PREVISIONI					SOMME IMPEGNATE					IN +	IN -
		INIZIALI	VARIAZIONI IN AUMENTO IN DIMINUIZIONE		DEFINITIVE	PAGATE	RIMASTE DA PAGARE	TOTALI IMPEGNI	TOTALI IMPEGNI				
			5 (7-4)	6 (4-7)					7 (4+5-6)	8	9 (10-8)	10 (8+9)	11 (10-7)
104067	- SPESE POSTALI, TELEFONICHE ETC.-CONSTITUTORI	1.600.000	1.555.499	3.155.699	2.042.720	2.012.720	10 (8+9)	11 (10-7)	12 (7-10)	1.462.969			
104062	- SPESE POSTALI,TELEF.-CONTRIB. CORR. SAL. (TA)	9.250.000	8.250.000	8.250.000						8.250.000			
104064	- SPESE POSTALI, TELEFONICHE - CORR. P. D. M.	3.000.000	705.170	3.705.170	3.705.170	3.705.170				3.705.170			
104066	- SPESE POSTALI, TELEF. ETC. ANSIAL/LAZIO	3.000.000	15.226.540	18.226.540	2.345.700	2.405.700				2.405.700			
104065	- SPESE POSTALI E TELEFONICHE C.C.I.A.E. PROVINCIA TARANTO	4.000.000	15.731.634	19.731.634	5.615.072	5.615.072				5.615.072			
104066	- SPESE POSTALI - REG. VENETO PROG. VITICOLO	10.000.000	16.695.550	26.695.550	15.896.829	16.436.929				16.436.929			
104061	- SPESE POSTALI, TELEFONICHE - CONTRIB. ARUSIA-UMBRIA		2.000	2.000									
104060	- SPESE TELEFONICHE, POSTALI - CEE RISORSE GENETICHE DELLA VITE	1.000.000	1.194.265	2.194.265	852.000	852.000				852.000			
104060	- SPESE POSTALI, TELEFONICHE - CONTRIB. AGRICOLTURA	2.000.000	2.697.180	2.664.696	175.447	175.447				175.447			
104070	- SPESE PER ACQUISTO DI PUBBLICAZ. DI FREQUENTE CONSULTAZIONE E PER USO UFFICIO		1.334.029	3.334.029	2.052.400	2.421.900				2.421.900			
104072	- SPESE PER ACQUISTO DI PUBBLICAZ. DI FREQUENTE CONSULTAZIONE E PER USO UFF. SERV. ANALISI		2.697.180	2.664.696	175.447	175.447				175.447			
104073	- SPESE PER ACQUISTO DI PUBBLICAZ. DI FREQUENTE CONSULTAZ. E PER USO UFF. SERV. CONTR. VITAI		2.594.860	2.594.860	1.943.840	1.943.840				1.943.840			
104081	- SPESE PER STAMPA ANNUALI - CORR. ERSAT		1.000.000	2.000.000	2.000.000	2.000.000				2.000.000			
104082	- SPESE PER ESTRATTI - C/CILO	1.000.000	1.000.000	2.000.000	1.122.160	1.122.160				1.122.160			
104084	- SPESE PER STAMPA ANNUALI, MONOGRAFIE, ECC. - ILSA	2.000.000	1.813.270	3.813.270	3.813.270	3.813.270				3.813.270			
104080	- SPESE PER STAMPA ANNUALI, MONOGRAFIE, BOLLETTINI, ECC.	5.000.000	13.540.000	15.000.000	15.000.000	15.000.000				15.000.000			
104083	- SPESE PER STAMPA ANNUALI, MONOGRAFIE, BOLLETTINI, ECC. SERV. CONTR. VITAI												
104085	- SPESE PER PUBBLICAZIONI REGIONE VENETO												
104086	- STAMPA PUBBLICAZIONI REGIONE TOSCANA												
104087	- SPESE PER STAMPA ANNUALI, MONOGRAFIE, BOLLETTINI, ECC. REG. MOLISE	500.000	1.000.000	283.370	1.216.630	1.216.630				1.216.630			
104084	- SPESE PER ESTRATTI, PUBBLICAZIONI ERSAT ANEZZANO												
10408E	- SPESE PER STAMPA ANNUALI, MONOGRAFIE, BOLLETTINI, ECC. PROV. RGTI												
10408F	- SPESE PER STAMPA ANNUALI, MONOGRAFIE, BOLLETTINI, ECC. C.H.R.												

**IL SEGRETARIO**  
(Reg. C. 10/10 Buattori)




XIV LEGISLATURA - DISEGNI DI LEGGE E RELAZIONI - DOCUMENTI

BILANCI

CAPITOLO CODICE	GESTIONE DEI RESIDUI PASSIVI				GESTIONE DI CASSA			TOTALE DEI RESIDUI PASSIVI AL TERMINE DELL'ESERCIZIO		
	RESIDUI ALL'INIZIO DELL'ESERCIZIO	PAGATI	RIMASTI DA PAGARE	VARIAZIONI		PREVISIONI	PAGAMENTI		DIFFERENZE RISPETTO ALLE PREVISIONI	
				IN +	IN -				IN +	IN -
13	14	15 (15-14)	16 (14+15)	17 (15-13)	18 (13-16)	19	20	21 (20-19)	22 (19-20)	23 (9+15)
104061	45.700	45.700				3.201.399	2.058.430		1.142.969	
104062						9.250.000			9.250.000	
104063	1.221.362	1.221.362				4.926.532	4.926.532			
104064		40.000		40.000		18.226.540	2.385.700		15.840.840	60.000
104065						19.731.634	5.815.072		14.116.562	
104066	520.150	520.150				27.215.700	16.416.979		10.798.721	540.000
104061										
104061						2.194.265	862.000		1.332.265	
104061						2.664.676	175.447		2.489.229	
104070	110.000	110.000				3.444.029	2.162.400		1.281.629	369.500
104072										
104073										
104081						2.594.890			2.594.890	1.913.890
104082						2.000.000			2.000.000	
104084						3.813.270	1.122.160		2.691.110	
104080						15.000.000			15.000.000	
104083										
104085										
104086										
104087										
10408A										
10408E						1.216.630			1.216.630	
10408F										

AL SEGRETARIO

(Firma Claudio Buettini)



XIV LEGISLATURA - DISEGNI DI LEGGE E RELAZIONI - DOCUMENTI

SPESE

CODICE	DESCRIZIONE	GESTIONE DI COMPETENZA										DIFFERENZE RISPETTO ALLE PREVISIONI					
		PREVISIONI		SOMME IMPEGNATE		SOMME PAGATE		SOMME IMPEGNATE		DIFFERENZE RISPETTO ALLE PREVISIONI		IN +	IN -				
		INIZIALI	VARIAZIONI IN AUMENTO	VARIAZIONI IN DIMINUIZIONE	DEFINITIVE	PAGATE	RIMASTE DA PAGARE	TOTALI IMPEGNI	TOTALI IMPEGNI	IN +	IN -						
														4	5 (7-4)	6 (4-7)	7 (4+5-6)
104081	- SPESE PER STAMPA ANNALI, MONOGRAFIE, BOLLETTINI ECC. - REG. PIEMONTE																
10408H	- SPESE STAMPA ANNALI, MONOGR. BOLL. ECC. LOTTA INTERR.																
10408R	- SPESE PER ESTRATTI PROVINCIA AREZZO																
10408S	- SPESE PER STAMPA ANNALI, MONOGRAFIE, BOLLETTINI, E CC. - RIVISTA DI VITICOLTURA E DI ENOLOGIA	21.500.000			21.500.000												
10408U	- SPESE PER STAMPA PUBBLICIZZAZIONI-FORMAZIONE TECNICI																
10408V	- SPESE PER STAMPA ANNALI, MONOGRAFIE, BOLLETTINI, ECC - ESAC																
10408X	- SPESE PER PUBBLICAZIONI, ESTRATTI D'ERSA																
104091	- SPESE MATERIALE ECONOMATO-ERSA/CAGLIARI		2.019.382		2.019.382												189.382
10409*	- SPESE MATERIALE ECONOMATO-GONS.VINO BRUNELLO DI MONTALCINO	500.000	1.011.100	402.750	1.107.350												
10409*	- ACQUISTO MATERIALE ECONOMATO VIVAI COOP. RAUSCEDO		1.271.504		1.271.504			106.932									1.164.572
10409Z	- ACQUISTO MATERIALE ECONOMATO-CIFO SPA	200.000	300.000		500.000												500.000
104098	- ACQUISTO MATERIALE ECONOMATO-CONTRIB. "RISORSE-GERETICHE"																
104099	- SPESE PER L'ACQUISTO DI MATERIALE DI CONSUMO ECONOMATO	16.700.000	9.170.000	1.819.199	24.050.802												2.541.230
104091	- SPESE PER L'ACQ. DI MATERIALE DI CONSUMO ECONOMATO VITICOLTURA	3.000.000	17.427.488		20.427.488												15.790.404
104092	- SPESE PER L'ACQUISTO DI MATER. DI CONSUMO ECONOMATO SERVIZIO ANALISI																
104093	- SPESE PER L'ACQUISTO DI MATERIALE DI CONSUMO ECONOMATO SERV. CONTROLLO VIVAI																
104095	- SPESE PER L'ACQ. MATERIALE DI CONSUMO ECONOMATO REGIONE VENETO																
104096	- ACQUISTO MATERIALE ECONOMATO VENETO-PROT.D'IN TESA																
104097	- SPESE PER L'ACQ. MATERIALE DI CONSUMO ECONOMATO REGIONE MOLISE																
104098	- SPESE PER L'ACQ. DI MATERIALE DI CONSUMO ECONOMATO REGIONE LAZIO	500.000	2.020.215	1.888.503	641.712												1.024.424
104099	- SPESE PER L'ACQUISTO MATERIALE CONSUMO ECONOMATO- UNIONE AGRICOLTORI AREZZO																
10409=	- SPESE MATERIALE ECONOMATO-PROV. DI SIENA	500.000	500.000	1.000.000	993.401												
10409A	- SPESE MATERIALE CONSUMO ECONOMATO ERSA-AVEZZANO	1.000.000	510.000	646.599	150.000												743.401

M. SEGRETARIA  
*(Firma)*  
 M. Segretario

XIV LEGISLATURA - DISEGNI DI LEGGE E RELAZIONI - DOCUMENTI

SPESE


CAPITOLO CODICE	GESTIONE DEI RESIDUI PASSIVI					GESTIONE DI CASSA				TOTALE DEI RESIDUI PASSIVI AL TERMINE DELL'ESERCIZIO	
	RESIDUI ALL'INIZIO DELL'ESERCIZIO	PAGATI	RIMASTI DA PAGARE	TOTALI	VARIAZIONI		PREVISIONI	PAGAMENTI	DIFFERENZE RISPETTO ALLE PREVISIONI		
					IN +	IN -			IN +		IN -
	13	14	15 (16-14)	16 (14+15)	17 (16+13)	18 (13-16)	19	20	21 (20-19)	22 (19-20)	23 (9+15)
104081											
104088											
104089											
104085	15.592.888	15.592.888		15.592.888			37.092.888	15.592.888	21.500.000		20.603.523
104086											
104080											
104083											
104091	1.479.888	1.479.888		1.479.888			3.499.220	1.479.888	2.019.332		1.830.000
104092											
104094							1.107.350		1.107.350		1.107.350
104095							1.271.864	106.922	1.164.872		
104096							500.000	500.000			
104098											
104090	6.956.140	6.956.220		6.956.220	80		31.006.942	17.822.770	13.184.152		10.663.002
104091	2.688.432	2.327.738	270.694	2.608.428	278.440	278.544	23.035.920	4.700.824	18.335.096		2.544.688
104092											
104093	2.544.694	2.418.694		2.418.694		126.000	12.544.694	7.499.284	5.045.410		922.420
104095											
104096											
104097							1.024.424		1.024.424		
104098	231.600	192.000		192.000		39.600	973.312	833.712	39.600		122.650
104099							122.650		122.650		
104090											
10409A	1.080.000	1.080.000		1.080.000			1.973.401	1.230.000	743.401		

14. SEGRETERIA  
**On. Claudio Buattini**  
*Claudio Buattini*

XIV LEGISLATURA - DISEGNI DI LEGGE E RELAZIONI - DOCUMENTI

S.P.E.S.E.

CODICE	DESCRIZIONE	GESTIONE DI COMPETENZA										DIFFERENZE RISPETTO ALLE PREVISIONI					
		PREVISIONI			SOMME IMPEGNATE			DIFERENZE RISPETTO ALLE PREVISIONI		IM +	IM -						
		INITIALI	VARIAZIONI		PAGATE	RIMASTE DA PAGARE	TOTALI IMPEGNI	IM +	IM -								
			IN AUMENTO	IN DIMINUIZIONE						7 (4+5-6)	8	9 (10-8)	10 (8+9)	11 (10-7)	12 (7-10)		
1040B	- SPESE PER L'ACQ. DI MATERIALE DI CONSUMO ECONOMATO																
1040C	- PROVINCIA DI GROSSETO																
1040D	- SPESE PER L'ACQ. DI MATERIALE DI CONSUMO ECONOMATO																
1040E	- MIGLIORABILI DA TAVOLA																
1040F	- SPESE PER L'ACQ. DI MATERIALE DI CONSUMO ECONOMATO																
1040G	- PROV. DI ASTI																
1040H	- SPESE PER L'ACQ. DI MATERIALE DI CONSUMO ECONOMATO																
1040I	- C.N.R.																
1040J	- SPESE PER L'ACQ. DI MATERIALE DI CONSUMO ECONOMATO																
1040K	- TECNOLOGIE AVANZATE																
1040L	- SPESE PER L'ACQ. DI MATERIALE DI CONSUMO ECONOMATO																
1040M	- REGIONE PIEMONTE																
1040N	- SPESE PER ACQUISTO MATERIALE ECONOMATO E.S.A.V	1.000.000		1.000.000													
1040O	- SPESE MATERIALE ECONOMATO-ETRAF	300.000	500.000	911.231	500.000	711.231	262.083	310.272	572.652	495.660	4.310						
1040P	- ACQUISTO MATERIALE ECONOMATO-REGIONE PUGLIA	500.000	1.098.990	1.098.990	10.000	1.588.990					138.577						
1040Q	- SPESE ACQUISTO MATERIALE ECONOMATO- TAPPETI ERBOSI		410.105	410.105							1.566.700						
1040R	- SPESE PER L'ACQUISTO MATERIALE CONSUMO PIAT-ARPELO GRAFICA										76.772						
1040S	- SPESE PER L'ACQ. DI MATERIALE DI CONSUMO ECONOMATO																
1040T	- OSSERV. MALATTIE PIANTE-VR		74.690	74.690													
1040U	- ACQUISTO MATERIALE ECONOMATO - AMM. PROV. AREZZO																
1040V	- SPESE PER L'ACQUISTO DI MATERIALE DI CONSUMO DI CA																
1040W	- RATTIERE ECONOMATO - CONS. AGR. PROV. LE ASCOLI PICENO																
1040X	- ACQUISTO MATERIALE ECONOMATO-FORRAZIONE TECNICI																
1040Y	- SPESE PER L'ACQUISTO DI MATERIALE DI CONSUMO ECO-																
1040Z	- ECONOMATO - E.S.A.C.																
1040A	- SPESE ACQUISTO MATERIALE DI CONSUMO DI CARATTERE																
1040B	- ECONOMATO - ERSA FRUITI VEREZZIA GIULIA																
1040C	- SPESE PER L'ACQUISTO DI MATERIALE DI CONSUMO DI CA																
1040D	- RATTIERE ECONOMATO - CORR. GAL (TR)																
1040E	- ACQUISTO MATERIALE ECONOMATO-ANISAL-LAZIO		3.258.200	3.258.200													
1040F	- SPESE ACQUISTO MATERIALE ECONOMATO -CCRAA TARANTO	1.000.000	5.585.090	1.230.838	3.894.240	3.258.200	108.000	225.000	1.455.838	108.000	3.150.000						
1040G	- ACQUISTO MATERIALE DI CONSUMO ECONOMATO - RES. VE-	700.000	1.220.016	1.920.016							1.275.012						
1040H	- NETO PROD. VITICOLO																
1040I	- ACQUISTO MATERIALE ECONOMATO-CONTR. ARCEFOLOGIA	500.000	397.918	897.918							519.400						
1040J	- SPESE MATERIALE CONSUMO ECONOMATO REGIONE LIGURIA	1.000.000	993.024	5.376							897.916						


IL SEGRETARIO  
  
 Mag. Oreste Bazzani

XIV LEGISLATURA - DISEGNI DI LEGGE E RELAZIONI - DOCUMENTI

SPELLE

CAPITOLO CODICE	G E S T I O N E D E I R E S I D U I P A S S I V I					G E S T I O N E D I C A S S A				TOTALE DEI RESIDUI PASSIVI AL TERMINE DELL'ESERCIZIO
	RESIDUI ALL'INIZIO DELL'ESERCIZIO	PAGATI	RIMASTI DA PAGARE	V A R I A Z I O N I		PAGAMENTI	D I F F E R E N Z E R I S P E T T O A L L E P R E V I S I O N I			
				TOTALI	IN +		IN -	IN +	IN -	
13	14	15 (16-14)	16 (14+15)	17 (16-13)	18 (13-16)	19	20	21 (20-19)	22 (19-20)	23 (9+15)
104098										
10409C										
10407E	200.000				200.000	200.000			200.000	
10409H										
10409I										
10409J						500.000	343.140		156.860	152.520
10409K	1.051.700	1.051.700				1.762.931	1.313.780		449.151	310.572
10409R	929.000	929.000				2.517.900	929.000		1.588.900	
10409H						410.105			410.105	333.333
10409O										
10409P	699.956	699.956				699.956	699.956			
10409R	76.560				76.560				151.250	
10409T										
10409U										
10409V										
10409X										
10409Z										
10409A						3.258.000	108.000		3.150.000	
10409C						2.730.850	1.230.839		1.500.012	225.000
10409E	188.640	188.640				2.108.656	518.640		1.590.016	1.070.616
10409L						897.916			897.916	
10409E	2.152.197	2.152.197				2.159.173	2.152.197		6.376	

**IL SEGRETARIO**  
**(Ing. Claudio Buattini)**





XIV LEGISLATURA - DISEGNI DI LEGGE E RELAZIONI - DOCUMENTI

CODICE	DESCRIZIONE	G E S T I O N E D I C O H P E T E N Z A										DIFFERENZE RISPETTO ALLE PREVISIONI,			
		P R E V I S I O N I					S O M M E I M P E G A T E					I N +		I N -	
		INIZIALI	V A R I A Z I O N I		B E F I N I T I V E		P A G A T E		R I M A S T E D A P A G A R E		T O T A L I I M P E G H I				
4	5 (7-4)	6 (4-7)	7 (4+5-6)	8	9 (10-8)	10 (8+9)	11 (10-7)	12 (7-10)							
10410	- ACQUISTO MATERIALE TECNICO-ERSAT/CAGLIARI	300.000	1.030.000		1.330.000									1.330.000	
10410*	- SPEC. ACQ. MATERIALE TECNICO-CONV. VINO BRUNELLO DI MONTALCINO	1.000.000		466.000	504.000			504.000		504.000				504.000	
10410*	- ACQUISTO MATERIALE TECNICO VIVAI COP. RAUSCEDO	1.000.000	1.000.000		2.000.000			1.298.400		1.298.400				1.298.400	701.600
10410*	- ACQUISTO MATERIALE TECNICO-CIFO SPA	500.000	700.000		1.200.000			1.297.497		1.297.497				1.297.497	97.497
10410*	- ACQUISTO MATERIALE TECNICO-CONTRIB. TRISORSE GENETI CHE	300.000	3.400.000		3.700.000			3.400.000		3.400.000				3.400.000	6.400.000
10410*	- SPESE ACQUISTO MATERIALE TECNICO - ILSA	300.000	200.000		500.000			500.000		500.000				500.000	500.000
104100	- SPESE PER L'ACQUISTO DI MATERIALE DI CONSUMO DI CARATTERE TECNICO	10.000.000	26.412.039	8.137.829	51.274.560			19.000.347		19.000.347				37.002.257	14.274.203
104101	- SPESE PER L'ACQ. MATERIALE DI CONSUMO CAR. TEC. PROG. VITICOLTURA	20.000.000	82.668.409	8.000.000	95.668.409			11.416.987		11.416.987				37.905.024	57.863.383
104102	- SPESE PER L'ACQUISTO MATERIALE DI CONSUMO CAR. TEC. SERVIZIO ANALISI	50.000.000	225.000.000	4.000.000	272.000.000			122.399.254		122.399.254				372.124.212	124.212
104103	- SPESE PER L'ACQ. MATERIALE DI CONSUMO CAR. TEC. SERV. CONTROLLO VIVAI	70.000.000	14.500.000	4.390.000	90.200.000			53.466.494		53.466.494				79.616.998	592.102
104104	- SPESE PER L'ACQUISTO MATERIALE DI CONSUMO CAR. TEC. AZIENDE														
104105	- SPESE PER L'ACQUISTO MATERIALE DI CONSUMO CAR. TEC. REGIONE VENETO		547.999	799	547.200			456.000		456.000				456.000	91.200
104106	- SPESE PER L'ACQUISTO MATERIALE DI CONSUMO CAR. TEC. VENETO-PROT. D'INTESA	500.000	500.000		1.000.000									1.000.000	1.000.000
104107	- SPESE PER ACQ. MATER. CONS. CARATT. TEL. FONDO HOLISE														
104108	- SPESE PER L'ACQUISTO MATERIALE DI CONSUMO CAR. TEC. REGIONE LAZIO		791.207	235.227	556.680			556.680		556.680				556.680	622.840
10410*	- ACQUISTO MATERIALE TECNICO-CONV. PROV. DI SIENA		1.012.940	340.000	473.840			250.000		250.000				250.000	622.840
10410*	- ACQUISTO MATERIALE TECNICO-CONV. VENEZIANI														
10410*	- SPESE MATERIALE TECNICO-CONTRIB. ERSA-GG		5.000.000		5.000.000									5.000.000	5.000.000
10410*	- SPESE MATERIALE TECNICO ERSA-NEZZANO		1.250.600		1.250.600			960.850		960.850				960.850	687.750
104108	- SPESE PER L'ACQ. MATERIALE DI CONSUMO CAR. TEC. PROVINCIA DI GROSSETO														
10410C	- SPESE PER L'ACQ. MATERIALE DI CONSUMO CAR. TEC. MI-GIORAH. UVE DA TAVOLA														
10410D	- SPESE PER L'ACQ. MATERIALE DI CONSUMO CONSUMO TEC-NICO -C.E.E.														
10410E	- SPESE PER L'ACQUISTO MATERIALE DI CONSUMO CAR. TEC. PROV. ASTI														


**A. SEGRETARIO**  
(*Ing. Gianpiero Bazzani*)

XIV LEGISLATURA - DISEGNI DI LEGGE E RELAZIONI - DOCUMENTI

Tab. 10 - Bilancio - 1994 - 1995

CAPITOLO CODICE	G E S T I O N E  D E I  R E S I D U I  P A S S I V I			G E S T I O N E  D I  C A S S A			TOTALE DEI RESIDUI PASSIVI AL TERMINE DELL'ESERCIZIO			
	RESIDUI ALL'INIZIO DELL'ESERCIZIO	PAGATI	RIMASTI DA PAGARE	V A R I A Z I O N I		P A G A M E N T I		D I F F E R E N Z E R I S P E T T O  A L L E P R E V I S I O N I		
				IN +	IN -			IN +	IN -	
13	14	15 (14-14)	16 (14+15)	17 (16-13)	18 (13-16)	19	20	21 (20+19)	22 (19-20)	23 (9+15)
104101						1.320.000			1.320.000	
10410*	399.000				399.000	955.000			955.000	534.000
104103						2.000.000	1.298.400		701.600	
104102						1.200.001			1.200.001	1.297.497
104103						6.400.000			6.400.000	
10410*						500.000			500.000	
104100	31.762.506	29.077.850		29.077.850	10.700	93.037.356	48.078.197		34.958.869	18.003.010
104101	3.848.360	2.500.860		2.500.860		99.516.759	13.947.247		85.599.522	24.399.629
104102										
104102	73.411.184	72.451.594	200.590	72.652.184	10.449.771	345.441.184	195.850.918		149.540.266	148.925.578
104104	17.289.048	15.591.048	494.000	16.085.048	46.000	97.489.048	59.057.539		28.431.509	24.644.407
104105										
104106						547.200	456.000		91.200	
104107						1.000.000			1.000.000	
104108	106.800	106.800		106.800		663.490	663.490			
10410=	91.960	91.960		91.960		755.800	81.960		673.940	250.000
10410?										
104102						5.000.000			5.000.000	
10410A						1.450.400	960.850		689.750	
104108										
10410C										
10410D										
10410E										

AL SEGRETARIO  
(Ing. Claudio Bugattini)



XIV LEGISLATURA - DISEGNI DI LEGGE E RELAZIONI - DOCUMENTI


CODICE	DESCRIZIONE	GESYLONE DI COMPETENZA										DIFFERENZE RISPETTO ALLE PREVISIONI, IR -	
		PREVISIONI				SOMME IMPEGNATE			TOTALI IMPEGNI		IN +	IR -	
		INITIALI	VARIAZIONI		DEFINITIVE	PAGATE	RIMASTE DA PAGARE	TOTALI IMPEGNI					
			IN AUMENTO	IN DIMINUZIONE				IN +	IR -				
4	5 (7-4)	6 (4-7)	7 (4+5-6)	8	9 (10-8)	10 (8+9)	11 (10-7)	12 (7-10)					
10410F	- SPESE PER L'ACQ. DI MATERIALE DI CONSUMO CAR. TEC. C.N.R.	1.600.000		1.600.000		1.422.060		1.422.060		177.940			
10410H	- SPESE PER L'ACQ. MATERIALE DI CONSUMO CAR. TEC. CIA-VICENZA	5.000.000		5.000.000						5.000.000			
10410I	- SPESE PER L'ACQ. MATERIALE DI CONSUMO CAR. TEC. REG. PIEMONTE												
10410J	- SPESE PER ACQUISTO MATERIALE TECNICO C/ESAV												
10410K	- SPESE MATERIALE TECNICO ETSAF												
10410L	- ACQUISTO MATERIALE TECNICO C.C.I.A.A DI LEDGE	300.000	1.425.600	8.574.400		6.258.000		6.258.000		2.346.400			
10410M	- ACQUISTO MATERIALE TECNICO-REGIONE PUGLIA	1.000.000	116.978	10.601.200		895.320		1.369.320		5.999.620			
10410N	- SPESE ACQUISTO MATERIALE TECNICO-TARPEII EBBROI	500.000	2.681.004	3.181.004		1.405.917		1.639.917		9.231.880			
10410O	- SPESE PER L'ACQUISTO DI MATERIALE DI CARATTERE TECNICO - PIATTAFORMA AMPELOGRAFICA												
10410P	- SPESE PER L'ACQ. MATERIALE DI CONSUMO CAR. TEC. OSS-MALAT.PIANTIE-UP		1.298.708	11.556.974		671.088		11.677.814		20.840			
10410R	- ACQUISTO MATERIALE TECNICO - ANH. PROV. AREZZO		35.800	35.800						35.800			
10410I	- SPESE PER L'ACQUISTO DI MATERIALE DI CONSUMO DI CARATTERE TECNICO - CONS.ABR.PROV.LE ASCOLI PICENO	1.000.000	1.000.000	2.000.000						2.000.000			
10410U	- SPESE PER MATERIALE TECNICO-FORMAZIONE TECNICI												
10410V	- SPESE PER L'ACQUISTO DI MATERIALE DI CONSUMO DI CARATTERE TECNICO - ESAC												
10410W	- SPESE ACQUISTO MATERIALE TECNICO PROV. DI BARI												
10410X	- SPESE ACQUISTO MATERIALE CONSUMO DI CARATTERE TECNICO - ERSA FRIULI VENEZIA GIULIA												
10410Y	- SPESE ACQUISTO MATERIALE DI CONSUMO TECNICO - COSTITUITORI	4.000.000	2.461.178	5.461.178		316.800		4.056.800		2.404.378			
10410Z	- SPESE PER L'ACQUISTO DI MATERIALE DI CARATTERE TECNICO - COM.GAL. (TA)	4.000.000		4.000.000						4.000.000			
10410*	- ACQUISTO MATERIALE TECNICO-CORV.P.D.N.												
104103	- ACQUISTO MATERIALE TECNICO-ARSIAL/LAZIO												
104105	- ACQUISTO MATERIALE TECNICO C.C.I.A.A E PROVINCIA TARRANTO												
104108	- ACQUISTO MATERIALE TECNICO - REG. VENETO PROG.VIII COLO	6.000.000	20.066.824	21.566.824		16.006.067		17.971.867		3.594.957			
104101	- ACQUISTO MATERIALE TECNICO-ARSIAL/UMBERTA	2.000.000	9.795.976	11.795.976		5.998.137		10.510.509		1.885.467			
		500.000	1.103.619	777.661		824.939				777.661			

**IL SEGRETARIO**  
*Prof. Claudio Biondini*

XIV LEGISLATURA - DISEGNI DI LEGGE E RELAZIONI - DOCUMENTI

CAPITOLO	GESTIONE DEI RESIDUI PASSIVI				GESTIONE DI CASSA				TOTALE DEI RESIDUI PASSIVI AL TERMINE DELL'ESERCIZIO		
	RESIDUI ALL'INIZIO DELL'ESERCIZIO	PAGATI	RIMASTI DA PAGARE	TOTALI	VARIAZIONI		DIFFERENZE RISPETTO ALLE PREVISIONI				
					IN +	IN -	PAGAMENTI	IN +		IN -	
CODICE	13	14	15 (16-14)	16 (14+15)	17 (16-13)	18 (13-16)	19	20	21 (20-19)	22 (19-20)	23 (19+15)
10410F							1.500.000			1.500.000	1.422.050
10410H							5.000.000			5.000.000	
10410I											
10410J											
10410K	2.176.100	2.176.100		2.176.100			10.750.500	2.176.100		8.574.400	5.238.000
10410L	294.336				294.336		6.993.936			6.993.936	700.990
10410M	1.210.372	1.210.372		1.210.372			11.811.572	1.684.372		10.127.200	895.320
10410N	499.200	499.560		499.560	5.540		3.680.204	727.560		2.952.644	1.405.917
10410O											
10410P	4.277.948	4.277.948		4.277.948	84.100	84.100	15.934.920	15.094.574		650.248	571.998
10410R							35.800			35.800	
10410T							2.000.000			2.000.000	
10410U											
10410V											
10410W							1.372.050			1.372.050	
10410X											
10410Y							6.461.478	3.740.000		2.721.478	316.800
10410Z							4.000.000			4.000.000	
10410*	2.218.600	2.218.600		2.218.600			14.469.322	5.142.200		9.327.122	4.349.056
10410a	1.762.280	426.480	1.335.800	1.762.280			11.264.521	3.588.206		7.726.315	5.534.520
10410c	3.962.156	1.163.350	378.000	1.541.350	262.020	2.703.129	25.548.992	17.169.417		8.379.575	2.942.000
10410e	3.950.764	3.201.700	549.064	3.842.104			15.746.590	9.299.917		6.446.753	5.052.996
10410i							777.681			777.681	

**IL SEGRETARIO**  
 (Proff. Claudio Busetto)



XIV LEGISLATURA - DISEGNI DI LEGGE E RELAZIONI - DOCUMENTI

CODICE	DESCRIZIONE	GESUITORI COHRETENZA										DIFFERENZE RISPETTO ALLE PREVISIONI	
		PREVISIONI		SOPRE IMPEGNATE			IMPEGNATE					IN +	IN -
		INITIALI	VARIAZIONI		DEFINITIVE	PAGATE	RIMASTE DA PAGARE	TOTALI IMPEGNI	TOTALI IMPEGNI				
			IN AUMENTO	IN DIMINUIZIONE					10 (8+9)	11 (10-7)	12 (7-10)		
		4	5 (7-4)	6 (4-7)	7 (4+5-6)	8	9 (10-8)	10 (8+9)	11 (10-7)	12 (7-10)			
10410a	- ACQUISTO MATERIALE TECNICO-CCE RISORSE GENETICHE DELLA VITE	3.000.000	3.000.000		3.000.000		3.000.000			240.000	240.000		6.148.509
10410b	- ACQUISTO MATERIALE TECNICO-COITR. AGROFENOLOGIA		708.063		708.063								708.063
10410c	- ACQUISTO MATERIALE TECNICO-REGIONE LIGURIA	3.000.000		2.934.566	65.434								65.434
10411	- SPESE ESERC. MANUT. RIPARAZ. MOLEGGIO AUTO E MACCHINE AGRICOLE - ERSAT. CAGLIARI	500.000		499.590	410								410
10411*	- SPESE ESERC. MANUT. RIPARAZ. MOLEGGIO AUTO E MACCHINE AGRICOLE - CONS. VINO BRUNELLO MONTALCINO	1.000.000	2.668.640	209.010	3.459.450	1.461.380	1.461.380	2.950.990					508.660
10411#	- SPESE PER AUTO, BENIZIA, MOLEGGI VIVAI RAUSCEDO												
10411\$	- SPESE ESERC. AUTO. RIPAR. MOLEGGIO-COITRIB. "RISORSE GENETICHE"		2.000.000		2.000.000								2.000.000
104119	- SPESE ESERCIZIO RIPARAZIONE MANUTENZIONE MOLEGGIO AUTO MACCHINE AGRICOLE ISTITUTO	32.000.000	24.944.347	1.350.000	55.614.347	36.269.867	36.269.867	9.500.308	45.770.225				9.544.132
10411	- SPESE ESERC. MANUTENZ. RIPARAZ. MOLEGGIO AUTO, MACCHINE AGRICOLE VITICOLTURA	5.000.000	22.540.945		27.540.945	6.572.220	6.572.220	2.642.900	9.245.120				18.325.825
10413	- SPESE ESERC. MANUTENZ. RIPARAZ. MOLEGGIO AUTO, MACCHINE AGRICOLE SERV. CONTROLLO VIVAI	50.000.000	23.350.000		83.350.000	50.385.020	50.385.020	32.687.745	88.070.785				279.215
10414	- SPESE ESERC. MANUTENZ. RIPARAZ. MOLEGGIO AUTO, MACCHINE AGRICOLE AZIENDE	32.000.000	20.000.000		52.000.000	33.862.443	33.862.443	17.743.540	51.606.183				393.917
10415	- SPESE ESERCIZ. MANUTENZ. RIPARAZ. MOLEGGIO AUTO, MACCHINE AGRICOLE REGIONE VENEZIA			500.000	500.000								
10416	- SPESE ESERC. MANUTENZ. RIPARAZ. MOLEGGIO AUTO, MACCHINE VENEZIO "PROT. D'INTESA"	500.000											
10417	- SPESE ESERC. MANUTENZ. RIPARAZ. MOLEGGIO AUTO, MACCHINE AGRICOLE REG. MOLISE		3.172.500		3.172.500			2.942.500	2.942.500				230.000
10418	- SPESE ESERC. MANUTENZ. RIPARAZ. MOLEGGIO AUTO, MACCHINE AGRICOLE REGIONE LAZIO	1.000.000	1.164.955	722.455	1.442.500	1.442.500	1.442.500		1.442.500				
10419	- SPESE ESERC. MANUTENZ. RIPARAZ. MOLEGGIO AUTO, MACCHINE AGRICOLE - UNIONE AGRICOLT. AREZZO												
1041#	- SPESE ESERC. MANUT. RIPARAZ. MOLEGGIO AUTO E MACCHINE AGRICOLE - PROVINCIA DI SIENA	500.000	500.000		1.000.000								1.000.000
1041\$	- SPESE PER AUTO, BENIZIA-COITRIB. CRSA-60		1.000.000		1.000.000								1.000.000
1041A	- SPESE ESERCIZIO, MANUT. AUTO ERSA AVEZZANO	500.000	1.491.130	1.000.530	990.600	990.600	990.600		990.600				
1041B	- SPESE ESERC. MANUT. RIPARAZ. MOLEGGIO AUTO, MACCHINE AGRICOLE PROVINCIA DI GROSSETO												
1041C	- SPESE ESERC. MANUTENZ. RIPARAZ. MOLEGGIO AUTO, MACCHINE AGRICOLE PUGLIA-UMI DA TAVOLA												
1041D	- SPESE ESERC. MANUT. RIPARAZ. MOLEGGIO AUTO, MACCHINE AGRICOLE - C.E.E.												
1041E	- SPESE ESERC. MANUT. RIPARAZ. MOLEGGIO AUTO, MACCHINE AGRICOLE PROV. ASTI												


IL SEGRETARIO  
 (Firma) Claudio Bisattini

XIV LEGISLATURA - DISEGNI DI LEGGE E RELAZIONI - DOCUMENTI

SPESE

CAPITOLO	G E S T I O N E D E I R E S I D U I P A S S I V I					G E S T I O N E D I C A S S A				TOTALE DEI RESIDUI PASSIVI AL TERMINE DELL'ESERCIZIO	
	RESIDUI ALL'INIZIO DELL'ESERCIZIO	PAGATI	RIMASTI DA PAGARE	TOTALI	V A R I A Z I O N I		PREVISIONI	PAGAMENTI	D I F F E R E N Z E R I S P E T T O A L L E P R E V I S I O N I		
					IN +	IN -			IN +		IN -
CODICE	13	14	15 (16-14)	16 (14+15)	17 (16-13)	18 (13-16)	19	20	21 (20-19)	22 (19-20)	23 (9+15)
104100							6.388.509			6.388.509	240.000
104106	425.000	425.000		425.000			1.110.363	425.000		708.063	
104102	11.789.376	11.789.556		11.789.556	400	181.720	12.095.310	11.798.556		246.754	
104111	182.000		182.000	182.000			182.410			182.410	182.000
104117							3.459.559	1.461.390		1.998.270	1.469.610
104118							2.000.000			2.000.000	
104110	12.064.304	11.989.704		11.989.704	120.000	195.500	17.579.551	18.259.271		19.160.000	9.500.359
104111	4.419.800	4.419.800		4.419.800			21.860.745	10.992.020		20.968.725	2.542.900
104113	16.824.100	14.774.700	430.400	15.205.100		1.619.000	100.174.100	65.457.720		35.016.380	33.119.465
104114	14.958.595	14.876.995		14.876.995		261.500	66.958.595	48.559.638		18.398.957	17.749.540
104115											
104116	452.500	452.500		452.500			452.500	452.500			
104117	902.500	902.500		902.500			4.075.000	902.500		3.172.500	2.942.500
104119							1.442.500	1.442.500			
104111							1.000.000			1.000.000	
104112							1.000.000			1.000.000	
10411A							990.500	990.500			
104118											
10411C											
10411D											
10411E											

**M. SEGRETARIO**  
 (Messa Claudio Buattini)



XIV LEGISLATURA - DISEGNI DI LEGGE E RELAZIONI - DOCUMENTI

CODICE	DESCRIZIONE	G E S T I O N E D I C O M P E T E N Z A										D I F F E R E N Z E R I S P E T T O A L L E P R E V I S I O N I	
		P R E V I S I O N I					S O R N E I M P E G N A T E					IN +	IN -
		INIZIALI	V A R I A Z I O N I		DEFINITIVE	PAGATE	RIMASTE DA PAGARE	TOTALI IMPEGNI	IN +	IN -			
			IN AUMENTO	IN DIMINUIZIONE									
4	5 (7-4)	6 (4-7)	7 (4+5-6)	8	9 (10-8)	10 (8+9)	11 (10-7)	12 (7-10)					
1041F	- SPESE ESERC. MANUT. RIPARAZ. NOLEGGIO AUTO. MACCHINE AGRICOLE C.N.R.	500.000		500.000		488.040		488.040		11.960			
1041H	- SPESE ESERC. MANUTENZ. RIPARAZ. NOLEGGIO AUTO. MACCHINE OCCA-VIGENZA	14.000.000		14.000.000		2.243.480		2.243.480		11.756.520			
1041I	- SPESE ESERC. MANUTENZ. RIPARAZ. NOLEGGIO AUTO. MACCHINE AGRICOLE REGIONE PIEMONTE	3.997.500		3.997.500		402.122		1.303.662		2.693.838			
1041J	- SPESE MANUT. RIPAR. BENZINA AUTO C/ESAV	23.207.966		23.207.966		9.240.000		22.700.000		2.507.966			
1041K	- SPESE ESERC. MANUTENZIONE. RIPARAZIONE NOLEGGIO AUTOT. MACCHINE AGRICOLE - ETSRF	1.064.633		1.064.633	64.633	1.000.000		1.000.000		1.000.000			
1041L	- SPESE PER AUTO, BENZINA, ETC. C.I.A. LECCO	4.000.000		4.000.000		4.000.000		4.000.000		4.000.000			
1041M	- SPESE ESERC. AUTO. RIPAR. NOLEGGIO-CONV. REG. PUGLIA	2.490.200		2.490.200		114.600		1.221.266		1.385.956			
1041N	- SPESE ESERC. MANUT. RIPARAZ. NOLEGGIO AUTO. MACCHINE AGRICOLE - TAPPETI ERBOSI	1.000.000		1.000.000		3.490.200		3.490.200		2.454.344			
1041O	- SPESE ESERCIZIO, MANUTENZIONE, RIPARAZIONE AUTO, MACCHINE AGRICOLE - PIATTAFORMA ANPELOBRIFICA	1.189.880		1.189.880		1.468.390		679.340		1.039.340		149.540	
1041P	- SPESE ESERC. MANUT. RIPARAZ. NOLEGGIO AUTO. MACCHINE AGRICOLE OSSERV. PIANTE-UP	550.000		550.000		1.550.000		1.550.000		1.550.000			
1041Q	- SPESE ESERCIZIO, MANUTENZIONE, RIPARAZIONE, NOLEGGIO AUTO. MACCHINE AGRICOLE - CONS. AGR. PROV. AP												
1041R	- SPESE PER AUTO, NOLEGGI-FORMAZIONE TECNICI												
1041V	- SPESE PER AUTO, BENZINA C/ESAC												
1041X	- SPESE PER AUTO, MANUT. BENZINA C/ERSA	1.000.000	95.304	1.095.304		1.095.304		1.095.304		1.095.304			
1041Y	- SPESE PER AUTO, BENZINA ETC. C/CONSTITUTORI	1.000.000	3.640.400	4.640.400		4.640.400		843.120		960.920		3.679.480	
1041Z	- SPESE ESERCIZIO, RIPARAZIONE, MANUTENZIONE E NOLEGGIO AUTO E MACCHINE AGRICOLE - CONV. GAL (TA)	1.000.000		1.000.000								151.472	
1041*	- SPESE PER ESERCIZIO AUTO, BENZINA-P.O.H.	3.000.000	848.528	3.848.528		13.296.986		2.317.980		8.554.904		4.742.082	
1041a	- SPESE ESERC. AUTO. RIPAR. NOLEGGIO-ARSIALAZIO	4.000.000	10.296.986	14.296.986		6.236.924		3.355.100		7.384.134		5.360.512	
1041c	- SPESE PER AUTO, BENZINA ETC. C.I.A. E PROVINCIA TARANTO	4.000.000	17.645.979	21.645.979		4.029.034		1.135.000		5.164.034		3.909.413	
1041e	- SPESE PER AUTO, BENZINA, ECC. - REGIONE VENETO PROGETTO VITICOLO	4.000.000	7.192.106	11.192.106		4.967.440		5.102.520		5.102.520			
1041b	- SPESE PER AUTO, BENZINA, ECC. - REGIONE VENETO PROGETTO VITICOLO	1.000.000	2.149.620	3.149.620		3.149.620		3.149.620		3.149.620		3.149.620	
1041d	- SPESE PER AUTO, BENZINA, ECC. - REGIONE VENETO PROGETTO VITICOLO	1.000.000	946.620	1.946.620		53.390		53.390		53.390		53.390	
1041f	- SPESE PER ESERCIZIO AUTO, BENZINA ETC. REGIONE LIGURIA												

**IL SEGRETARIO**  
*(Prof. Claudio Bussini)*  
*A. M. B.*

## XIV LEGISLATURA - DISEGNI DI LEGGE E RELAZIONI - DOCUMENTI

SPESE PER LA LEGISLATURA

CAPITOLO CODICE	GESTIONE DEI RESIDUI PASSIVI					GESTIONE DI CASSA				TOTALE DEI RESIDUI PASSIVI AL TERMINE DELL'ESERCIZIO
	RESIDUI ALL'INIZIO DELL'ESERCIZIO	PAGATI	RIMASTI DA PAGARE	VARIAZIONI		PREVISIONI	PAGAMENTI	DIFFERENZE RISPETTO ALLE PREVISIONI		
				IN +	IN -			IN +	IN -	
13	14	15 (16-14)	16 (14+15)	17 (16-13)	18 (19-16)	19	20	21 (20-19)	22 (19-20)	23 (9+15)
1041F						500.000			500.000	485.040
1041H						14.000.000			14.000.000	2.243.460
1041I										
1041J	752.500	752.500				4.750.000	1.654.040		3.095.960	603.122
1041K	1.505.000	1.379.000			125.000	26.712.866	10.519.000		16.093.866	13.460.000
1041L						1.000.000			1.000.000	
1041M	4.915.000	4.915.000				8.915.000	4.915.000		4.000.000	
1041N						3.490.200	114.600		3.375.600	1.221.256
1041O										
1041P	318.240	318.240				1.507.120	678.240		828.880	679.340
1041Q	170.000				170.000	1.720.000			1.720.000	
1041R										
1041S						1.095.304			1.095.304	
1041T						4.640.400	843.120		3.797.280	117.840
1041U										
1041V	1.100.000	1.100.000				1.251.472	1.100.000		151.472	
1041X	652.600	626.400			26.400	13.949.786	2.944.390		11.005.406	6.295.924
1041Y	936.096	936.096				13.680.742	4.965.130		8.715.612	3.335.100
1041Z	841.920	841.920				10.753.853	5.309.350		4.944.493	1.135.080
1041A										
1041B	1.270.000	1.476.039		186.039		4.439.620	1.476.039		2.963.581	
1041C	3.443.300	3.443.300				3.496.680	3.443.300		53.380	

AL SEGRETARIO

Ing. Clelio Buiatti





XIV LEGISLATURA - DISEGNI DI LEGGE E RELAZIONI - DOCUMENTI


CODICE	DESCRIZIONE	GESIONE DI COMPETE										DIFFERENZE RISPETTO ALLE PREVISIONI	
		PREVISIONI		SOLTE IMPEGNATE			TOTALI IMPEGNI		IM +		IM -		
		INIZIALI	VARIAZIONI		DEFINITIVE	PAGATE	RIMASTE DA PAGARE	TOTALI	IM +		IM -		
			IN AUMENTO	IN DIMINUZIONE					(10-7)	(10-10)	(7-10)	(7-10)	
4	5 (7-4)	6 (4-7)	7 (4+5-6)	8	9 (10-8)	10 (9+9)	11 (10-7)	12 (7-10)					
104121	- SPESE PER MANUT.-RIPAR.,CANDONI ATTREZZ.-ERSA (CA)	1.004.000		1.004.000		984.000		984.000		20.000			
104123	- SPESE PER RIPAR.ATTREZZ.SCIENI.VIVAI COOP. RAUSCEDO	2.000.000		2.000.000						2.000.000			
104124	- MANUT.,CANDONI MOLEGGIO ATTREZZ.SCIENI./ILSA-BA	1.000.000	1.000.000										
104120	- MANUTENZ.,RIPARAZ. MOBILI, MACCHINE UFFICIO, ATTREZZATURE,CALCOLATORI ELETTRONICI	27.000.000	20.305.926	1.630.000	45.675.926	18.866.570	6.249.090	25.194.650		20.541.274			
104121	- MANUT.,RIPARAZ.MOBILI,MACCHINE UFF.,ATTREZZ.,CALC. ELETTRONICI VITICOLTURA	4.000.000	11.681.200		15.681.200	5.197.600	1.723.500	6.921.200		8.760.000			
104122	- MANUT.,RIPARAZ. MOBILI,MACCHINE UFF.,ATTREZZ.,CALCOLATORI ELETTRON. SERVIZIO ANALISI	8.000.000	3.000.000		11.000.000	2.298.000	2.991.600	5.199.600		5.900.400			
104123	- MANUTENZ.,RIPARAZ. MOBILI,MACCHINE UFF.,ATTREZZATURE, CALC. ELETTRONICI SERV. CONTROLLO VIVAI												
104124	- MANUTENZ.,RIPARAZ.MOBILI, MACCHINE UFF., ATTREZZATURE, CALC.ELETTRONICI AZIENDE												
104125	- MANUT.,RIPAR. MOBILI,MACCHINE UFF.,ATTREZZ.,CALC. ELETTRONICZ. REGIONE VENEETO												
104126	- MANUT.,RIPARAZ.MOBILI,MACCHINE UFFICIO, ATTREZZAZ. CALCOLATORI ELETTRONICI REG.TOSCANA		500.000		500.000					500.000			
104127	- MANUTENZ. E RIPAR. MOBILI E MACCH. UFF. -R. MOLISE												
104128	- MANUT.,RIPARAZ.MOBILI,MACCHINE UFF.,ATTREZZATURE CALC.ELETTRONICI REG.LAZIO												
104129	- MANUT.,RIPARAZ.MOBILI, MACCHINE UFFICIO, ATTREZZ. SCIENTIFICHE, CALCOLATORI - ERSA AVEZZANO	1.000.000	1.049.500		2.049.500					2.049.500			
104128	- MANUT.,RIPARAZ.MOBILI,MACCHINE UFF.,ATTREZZ.,CALC. ELETTRONICI PROVINCIA DI GROSSETO												
104120	- MANUT.,RIPARAZ.MOBILI,MACCHINE UFF.,ATTREZZ.,CALC. ELETTRONICI MISLIORAN-JUVE DA TAVOLA												
104120	- MANUT.,RIPARAZ.MOBILI,MACCHINE UFF.,ATTREZZ.,CALC. ELETTRONICI C.E.E.	1.000.000	1.792.000		2.792.000	84.000	120.000	204.000		2.588.000			
10412F	- MANUT.,RIPARAZ.MOBILI,MACCHINE UFF.,ATTREZZATURE, CALC.ELETTRONICI C.N.R.												
104126	- SPESE PER MANUT.RIPAR.STRUM.SCIENI.CARPENE MALVOLTI												
10412H	- MANUT.,RIPARAZ.MOBILI,MACCHINE UFF.,ATTREZZ.,CALC. ELETTRONICI TECNOLOGIE AVANZATE												
10412I	- MANUTENZIONE, RIPARAZIONE MOBILI, MACCHINE UFF., ATTREZZ., CALCOLATORI ELETTRONICI - REG. PIEMONTE												
10412K	- SPESE PER MANUT.,RIPAR.STRUM.SCIENI.LETSAF		500.000		500.000								
10412H	- RIPARAZIONE MOLEGGIO ATTREZZATURE REG.PUGLIA	1.000.000			1.000.000								
10412H	- MANUTENZIONE,RIPARAZ.MOBILI,MACCHINE UFFICIO,ATTREZZATURE SCIENT.,CALCOL.- TAPPETI ERROI		1.000.000		1.000.000							1.000.000	

Il SEGRETARIO  
 V. Rossi  
*Claudio Buzatti*

XIV LEGISLATURA - DISEGNI DI LEGGE E RELAZIONI - DOCUMENTI

Scheda n. 10


CAPITOLIO CODICE	GESTIONE DEI RESIDUI PASSIVI				GESTIONE DI CASSA				TOTALE DEI RESIDUI PASSIVI AL TERMINE DELL'ESERCIZIO		
	RESIDUI ALL'INIZIO DELL'ESERCIZIO	PAGATI	RIMASTI DA PAGARE	TOTALI	VARIAZIONI		PREVISIONI	PAGAMENTI		DIFFERENZE RISPETTO ALLE PREVISIONI	
					IN +	IN -				IR +	IR -
	13	14	15 (16-14)	16 (14+15)	17 (15+13)	18 (13-16)	19	20	21 (20-19)	22 (19-20)	23 (9+15)
104121							1.004.000			1.004.000	994.000
104123							2.000.000			2.000.000	
104124							54.474.006	22.329.410		31.243.596	6.259.080
104121	8.798.080	4.383.840		4.383.840		4.434.240					
104121	6.773.900	4.873.980		4.873.980	100.180	2.000.000	22.455.000	10.074.580		12.380.420	1.723.400
104122							11.273.600	2.481.500		8.792.000	2.991.600
104123	273.600	273.600		273.600							
104124											
104125							500.000			500.000	
104126											
104127											
104128											
10412A							2.049.500			2.049.500	
104128	300.000	300.000		300.000			300.000	300.000			
10412C											
10412D											
10412E	300.000						3.092.000	84.000		3.008.000	120.000
10412G											
10412H											
10412I											
10412K											
10412L											
10412H							1.000.000				1.000.000

**IL SEGRETARIO**  
 (Firma) **Claudio Buetun**  


XIV LEGISLATURA - DISEGNI DI LEGGE E RELAZIONI - DOCUMENTI

SEN. 1123

CODICE	DESCRIZIONE	G E S T I O N E D I C O M P E T E N Z A										DIFFERENZE RISPETTO ALLE PREVISIONI,					
		PREVISIONI		SOMME IMPEGNATE			RIMASTE DA PAGARE		TOTALI IMPEGNI		IN +		IN -				
		INIZIALI	IN AUMENTO	IN DIMINUZIONE	DEFINITIVE	PAGATE	RIMASTE DA PAGARE	TOTALI IMPEGNI	11 (10-7)		12 (7-10)						
									7 (4+5-6)	8	9 (10-3)	10 (8+9)					
5 (7-4)	6 (4-7)	7 (4+5-6)	8	9 (10-3)	10 (8+9)	11 (10-7)	12 (7-10)										
104120	- RIPARAZIONE MANUTENZIONE MOBILI, MACCHINE UFFICIO	4															
10412P	- PIATTAFORMA ANPELOGRAFICA																
10412P	- MANUT., RIPARAZ. MOBILI, MACCHINE UFF., ATTREZZ., CALC. ELETTRONICI OSSERV. MALAT. PIANTE-VR																
10412T	- MANUTENZIONE, RIPARAZIONE MOBILI, MACCHINE UFF., ATTREZZ.-CONS. AGR. PROV. LE ASSOLI P. CENIO																
10412Z	- RIPAR., NOLEGGI CONTRIB. COM. GAL. (TA)	10.000.000			10.000.000			7.700.000			7.700.000						2.300.000
10412a	- RIPARAZIONI, NOLEGGIO ATTREZZATURE-ARISAL LAZIO	1.169.600			1.169.600			1.169.600			1.169.600						2.000.000
10412c	- MANUT. RIPAR. STRUM. SCIENT. C.C.I.A. TARANTO	14.000.000		6.272.160	7.727.840			1.032.000			4.695.840						
10412e	- MANUT., RIPARAZ. MOBILI, MACCHINE UFF., ATTREZZ., CALCOL. ELETTRONICI - REG. VENETO PROG. VITICOLO	744.821			744.821			744.750			744.750						71
10412G	- MANUT. RIPAR. MOBILI, ATTREZZ. - AGRICOLTURA	500.000			1.072.897			897.400			897.400						176.297
10412E	- MANUT. RIPARAZ. STRUM. SCIENT. - REGIONE LIGURIA																
104130	- MANUT., RIPARAZIONE ADATTAMENTO LOCALI E RELATIVI IMPIANTI	17.000.000			30.000.000			12.511.239			11.489.760						5.999.001
104132	- MANUTENZ., RIPARAZ., ADATTAMENTO LOCALI E RELATIVI IMPIANTI SERV. ANALISI																
104133	- MANUTENZ., RIPARAZ., ADATTAMENTO LOCALI E RELATIVI IMPIANTI SERV. CONTROLLO VIVAI																
104134	- MANUTENZ., RIPARAZ., ADATTAMENTO LOCALI E RELATIVI IMPIANTI AZIENDE	2.000.000			7.000.000			1.740.000			1.740.000						5.260.000
10413U	- SPESE PER MANUTENZ. E RIPAR. LOCALI-FORM. TECNICI																
10413V	- MANUTENZIONE E RIPARAZIONE LOCALI E RELATIVI IMPIANTI - COSTITUITORI																
104140	- SPESE PER ELABORAZIONE DATI																
104143	- SPESE PER ELABORAZIONE DATI SERV. CONTROLLO VIVAI																
104146	- SPESE ELABORAZIONE DATI VENETO-PROT. D. INRESA																
104148	- SPESE PER ELABORAZIONE DATI - REGIONE LAZIO																
10414B	- SPESE PER ELABORAZIONE DATI PROVINCIA DI GROSSETO																
10414H	- SPESE ELABORAZ. DATI LOTTA INTEGRATA																
10417s	- SPESE PER ATTIVITA' DIVULGATIVE, ISCRIZIONI VIVAI COOP. DI RAUSCEDO	500.000			1.000.000												1.000.000
10417*	- SPESE PER ISCRIZIONI CONVEGNI-ILSA S.P.A	1.000.000			3.100.000												3.100.000


IL SEGRETARIO  
  
 Claudio Buattini

XIV LEGISLATURA - DISEGNI DI LEGGE E RELAZIONI - DOCUMENTI

Cassa di Roma

CAPITOLO CODICE	GESTIONE DEI RESIDUI PASSIVI				GESTIONE DI CASSA				TOTALE DEI RESIDUI PASSIVI AL TERMINE DELL'ESERCIZIO		
	RESIDUI ALL'INIZIO DELL'ESERCIZIO	PAGATI	RIMASTI DA PAGARE	TOTALI	VARIAZIONI		PREVISIONI	PAGAMENTI		DIFFERENZE RISPETTO ALLE PREVISIONI	
					IN +	IN -				IN +	IN -
	13	14	15 (16-14)	16 (14+15)	17 (16-13)	18 (13-16)	19	20	21 (20-19)	22 (19-20)	23 (9+15)
104120											
104120*											
104121											
104122							10.000.000			10.000.000	7.700.000
104123							1.169.600	1.169.600			
104124							7.727.840	1.032.000		6.695.840	4.695.840
104126	2.690.680	1.999.980		1.999.980		180	3.035.501	2.744.730		290.771	
104128							1.073.897	897.500		176.297	
104129											
104130	5.387.652	5.027.615		5.027.615			35.397.652	17.536.854		17.860.798	11.489.760
104132							340.037				
104133											
104134							7.000.000	1.740.000			
104130										5.260.000	
104137											
104140											
104143											
104146											
104148											
104148*											
104149											
104174							1.000.000			1.000.000	
104174*							3.100.000			3.100.000	

A. SEGRETARIO  
D. Seg. Claudio Bustrini




XIV LEGISLATURA - DISEGNI DI LEGGE E RELAZIONI - DOCUMENTI

SPESE

CODICE	DESCRIZIONE	C O M P E T E M Z A										DIFFERENZE RISPETTO ALLE PREVISIONI		
		PREVISIONI		SOMME IMPEGNATE			SOMME IMPEGNATE					DIFFERENZE RISPETTO ALLE PREVISIONI		
		INITIALI	VARIAZIONI		DEFINITIVE	PAGATE	RIMASTE DA PAGARE	TOTALI IMPEGNI	IN +	IN -	11 (10-7)	12 (7-10)	IN +	IN -
			IN AUMENTO	IN DIMINUZIONE										
4	5 (7-4)	6 (4-7)	7 (4-5-6)	8	9 (10-8)	10 (8-9)	11 (10-7)	12 (7-10)	IN +	IN -	IN +	IN -		
10410	- SPESE ATTIVITA' DIVULGATIVE, SCAMBI CULTUR., ISCRIZIONE A SOCIETA' SCIENTIF.	1.000.000	10.977.873	1.000.000	9.977.873	6.097.356	7.097.356	2.880.517						
10411	- SPESE PER ISCRIZIONE CONVEGNI-RAF VITICOLTURA		1.163.318		2.163.318	724.200	724.200	1.439.033						
10412	- SPESE ATTIVITA' DIVULGATIVE, SCAMBI CULTUR., ISCRIZIONE A SOCIETA' SCIENTIF. SERV. CONTROLLO VIVAI		250.000		250.000	250.000	250.000							
10413	- SPESE ATTIVITA' DIVULGATIVE, SCAMBI CULTURALI, ISCRIZIONI A SOCIETA' SCIENTIFICHE-R. LAZIO		250.000		250.000	250.000	250.000							
10414	- ISCRIZIONI CONVEGNI C.PROV.DI CIENIA													
10415	- SPESE PER ISCRIZIONI CONVEGNI - ERSA AVEZZANO	1.500.000		1.500.000										
10416	- SPESE PER ISCRIZIONI CONVEGNI-AMM.RE PROV.LE DI BRACCIO													
10417	- SPESE PER ISCRIZIONI CONVEGNI-CNR													
10418	- SPESE ATTIVITA' DIVULGATIVE ISCRIZIONI CONVEGNI TAPPETI ERBOSI													
10419	- SPESE PER ISCRIZIONI CONVEGNI-O.I.P.-VERONA													
10420	- SPESE ATTIVITA' DIVULGATIVE, SCAMBI CULT. AREZZO													
10421	- SPESE PER ATTIVITA' DIVULGATIVE, SCAMBI CULTURALI ISCRIZIONI A SOCIETA' SCIENTIFICHE - RIVISTA	300.000			300.000	240.000	240.000	60.000						
10422	- SPESE ATTIVITA' DIVULGATIVE, ISCRIZIONI-CONSORZIO AGRARIO ASCOLI PICENO	300.000	200.000		500.000	300.000	300.000	200.000						
10423	- SPESE PER ISCRIZIONI CONVEGNI-ARSIAL LAZIO		1.000.000		1.000.000			1.000.000						
10424	- SPESE ATTIVITA' DIVULGATIVE, ISCRIZIONI CONVEGNI COTIA E PROVINCIA TARANTO													
10425	- SPESE PER ISCRIZIONI CONVEGNI-REGIONE VENETO- PROG.VITIVINICOLA		1.050.000		1.050.000	577.655	577.655	372.345						
10426	- SPESE PER ATTIVITA' DIVULGATIVE, SCAMBI CULTURALI, ISCRIZIONI A SOC. SCIENTIFICHE - AGRIFOLOSIA		160.000		160.000									
10427	- CORRISPETTIVI PER PRESTAZIONI PROFESSIONALI PER INCARICHI SPECIALI - CONS.VINO BRUNELLO MONTALCINO	3.000.000	7.709.010	3.000.000	14.844.920	5.508.000	5.508.000	9.336.920						
10428	- PRESTAZ. PROFESSIONALI VIVAI COOP. RAUSCEDO		3.000.000		3.000.000			3.000.000						
10429	- PRESTAZIONI PROFESS.-CONTRIB. "RISORSE GENETICHE"		2.000.000		2.000.000			2.000.000						
10430	- CORRISPETTIVI PRESTAZIONI PROFESSIONALI PER INCARICHI SPECIALI	14.000.000	16.750.000		30.750.000	4.393.092	4.393.092	22.356.908						
10431	- CORRISPETTIVI PRESTAZIONI PROFESSIONALI PER INCARICHI SPECIALI PROG.VITICOLTURA	20.000.000	46.074.955		48.992.465	5.410.324	5.410.324	37.029.210						
10432	- CORRISPETTIVI PRESTAZ. PROFESSIONALI PER INCARICHI SPECIALI SERVIZIO ANALISI													

AL SEGRETARIO  
(Preg. Claudio Buetini)




XIV LEGISLATURA - DISEGNI DI LEGGE E RELAZIONI - DOCUMENTI

Tab. II - Bil. 1985-86


CAPITOLO CODICE	G E S T I O N E D E I R E S I D U I P A S S I V I			G E S T I O N E D I C A S S A			TOTALE DEI RESIDUI PASSIVI AL TERMINE DELL'ESERCIZIO				
	RESIDUI ALL'INIZIO DELL'ESERCIZIO	PAGATI	RITRASTI DA PAGARE	TOTALI	V A R I A Z I O N I						
					IN +	IN -		P R E V I S I O N I	P A G A M E N T I	D I F F E R E N Z E R I S P E T T O A L L E P R E V I S I O N I	
13	14	15 (16-14)	16 (14+15)	17 (16-13)	18 (13-16)	19	20	21 (20-19)	22 (19-20)	23 (9+15)	
104170	18.910.049	18.940.049		18.940.049	30.000		25.887.922	25.437.405		3.250.517	400.000
104171	290.000	290.000		290.000			2.453.318	1.014.280		1.439.038	
104173							250.000	250.000			
104178											
104179							250.000	250.000			
10417F											
10417H											
10417P											
10417R											
10417S							300.000	240.000			40.000
10417T							500.000	300.000			200.000
10417a							1.000.000	1.000.000			1.000.000
10417c											
10417e							1.050.000	877.695			372.305
10417i											
10417j							16.194.920	6.858.000			9.336.920
10418	1.350.000	1.350.000		1.350.000			3.000.000	3.000.000			3.000.000
10418a							2.000.000	2.000.000			2.000.000
10418b							58.746.200	15.164.292			43.581.908
104180	27.966.200	10.771.200	17.195.000	27.966.200			54.274.906	9.403.824			21.295.000
104181	5.281.440	3.992.400	1.200.000	5.193.600		87.940					7.754.032
104182											

Il SEGRETARIO  
(Dott. Stanislao Buattini)



XIV LEGISLATURA - DISEGNI DI LEGGE E RELAZIONI - DOCUMENTI

C A P I T O L O		G E S T I O N E										D I F F E R E N Z A	
		D E S C R I Z I O N E		P R E V I S I O N I			S O M M E I M P E G N A T E				R I S P E T T O A L L E P R E V I S I O N I		
		INIZIALI	IN AUMENTO	IN DIMINUIZIONE	DEFINITIVE	PAGATE	RIMASTE DA PAGARE	TOTALI IMPEDI	IN +	IN -			
		4	5 (7-4)	6 (4-7)	7 (4+5-6)	8	9 (10-8)	10 (8+9)	11 (10-7)	12 (7-10)			
104-183	- CORRISPETTIVI PRESTAZ. PROFESSION. PER INCARICHI SPECIALI SERVIZIO CONTROLLO VIVAI	20.000.000	10.000.000		30.000.000	23.062.976	193.600	23.236.576		6.763.624			
104-185	- CORRISPETTIVI PRESTAZ. PROFESSION. PER INCARICHI SPECIALI REGIONE VENETO												
104-186	- CORRISPETTIVI PRESTAZ. PROFESSION. PER INCARICHI SPECIALI VENETO-PROT.D. INTESA	1.000.000		967.200	132.800					132.800			
104-187	- CORRISPETTIVI PRESTAZ. PROFESSION. PER INCARICHI SPECIALI REGIONE MOLISE		1.500.000		1.500.000	1.497.600	1.000.000	2.497.600	997.600				
104-188	- CORRISPETTIVI PRESTAZ. PROFESSION. PER INCARICHI SPECIALI REGIONE LAZIO												
104-189	- CORRISPETTIVI PRESTAZIONI PROFESSIONALI PER INCARICHI SPECIALI - UNIONE AGRICOLTORI ANEZZO		1.500.000		1.500.000	1.497.600	1.000.000	2.497.600	997.600				
104-189	- CORRISPETTIVI PER PRESTAZIONI PROFESSIONALI PER INCARICHI SPECIALI - PROVINCIA DI SIENA	2.000.000	1.500.000	1.950.000	1.140.000	1.140.000		1.140.000					
104-18A	- PRESTAZIONI PROFESSIONALI ERSA-AVEZZANO		1.000.000	1.000.000									
104-18B	- CORRISPETTIVI PRESTAZIONI PROFESSION. PER INCARICHI SPECIALI PROVINCIA DI GROSSETO												
104-18C	- CORRISPETTIVI PRESTAZIONI PROFESSION. PER INCARICHI SPECIALI MELIOPAR. DUVE DA TAVOLA												
104-18D	- CORRISPETTIVI PRESTAZIONI PROFESSION. PER INCARICHI SPECIALI G.E.E.												
104-18E	- CORRISPETTIVI PRESTAZIONI PROFESSION. PER INCARICHI SPECIALI PROV. DI ASTI												
104-18F	- CORRISPETTIVI PRESTAZIONI PROFESSION. PER INCARICHI SPECIALI C.N.P.	3.500.000		3.500.000	3.000.000			3.000.000				3.000.000	
104-18G	- CORRISPETTIVI PRESTAZ. PROFESSION. PER INCARICHI SPECIALI CARPENE' HALVOLTY		3.000.000		3.000.000								
104-18H	- CORRISPETTIVI PRESTAZIONI PROFESSION. PER INCARICHI SPECIALI CCIA VICENZA												
104-18I	- CORRISPETTIVI PRESTAZIONI PROFESSION. PER INCARICHI SPECIALI REG. PIEMONTE		4.000.000		4.000.000	1.950.000	3.000.000	4.950.000	420.000			4.000.000	
104-18J	- CORRISPETTIVI PRESTAZIONI PROFESSIONALI E.S.A.V		1.700.000	1.700.000	1.700.000								
104-18K	- CORRISPETTIVI PER PRESTAZIONI PROFESSIONALI PER INCARICHI SPECIALI - ETSNF		9.500.000	5.000.000	4.500.000								
104-18L	- PRESTAZIONI PROFESSIONALI C.C.I.A.A. DI LEDUCE		1.700.000	1.700.000									
104-18M	- PRESTAZ. PROFESSIONALI-CONV.REG.PUGLIA												
104-18N	- CORRISPETTIVI PRESTAZIONI PROFESSIONALI PER INCARICHI SPECIALI - TAPPETI ERBOSI	6.000.000	3.956.390	5.995.120	3.961.270		2.950.000	2.950.000				1.011.270	
104-18O	- PRES. AZIENDA PROFESSIONALE PIANTAFORNA AMPELORAFIC A												
104-18P	- CORRISPETTIVI PRESTAZIONI PROFESSION. PER INCARICHI SPECIALI OSSERV. MALAT. PIANTE-VR												


IL SEGRETARIO  


## XIV LEGISLATURA - DISEGNI DI LEGGE E RELAZIONI - DOCUMENTI

ES

CAPITOLO	GESTIONE DEI RESIDUI PASSIVI				GESTIONE DI CASSA				TOTALE DEI RESIDUI PASSIVI AL TERMINE DELL'ESERCIZIO		
	RESIDUI ALL'INIZIO DELL'ESERCIZIO	PAGATI	RIMASTI DA PAGARE	TOTALI	VARIAZIONI		PREVISIONI	PAGAMENTI		DIFFERENZE RISPETTO ALLE PREVISIONI	
					IN +	IN -				IN +	IN -
CODICE	13	14	15 (16-14)	16 (14+15)	17 (16-13)	18 (13-16)	19	20	21 (20-19)	22 (19-20)	23 (9+15)
104183	17.320.000	6.374.150	10.945.440	17.319.500		400	47.320.000	29.427.156		17.892.844	11.122.640
104185											
104186				4.500.000			132.900			132.900	
104187							5.500.000	5.497.500		2.400	1.000.000
104188	4.000.000	4.000.000									
104189				3.450.000			4.590.000	1.140.000		3.450.000	3.450.000
10418A											
10418B											
10418C											
10418D											
10418E											
10418F											
10418G							3.000.000			3.000.000	
10418I											
10418J							4.000.000			4.000.000	
10418K	4.500.000	4.500.000		4.500.000			7.040.000	6.450.000		6.500.000	3.000.000
10418L											
10418H											
10418K	3.000.000	3.000.000		3.000.000			6.961.270	3.000.000		3.961.270	2.950.000
10418O											
10418P	9.396.840	9.396.840		9.396.840			9.396.840	9.396.840			

IL SEGRETARIO  
Mag. Claudio Buattini





XIV LEGISLATURA - DISEGNI DI LEGGE E RELAZIONI - DOCUMENTI

REPUBBLICA

CODICE	DESCRIZIONE	CAPITOLI										DIFFERENZE RISPETTO ALLE PREVISIONI, IN +		DIFFERENZE RISPETTO ALLE PREVISIONI, IN -	
		G E S T I O N E					S O M M E I M P E G N A T E					IN +	IN -		
		INIZIALI	V A R I A Z I O N I		DEFINITIVE	PAGATE	RIMASTE DA PAGARE	TOTALI IMPEGNI	9 (10-8)	10 (9+9)					
			IN AUMENTO	IN DIMINUIZIONE							7 (4+5-6)	8			
4	5 (7-4)	6 (4-7)	7 (4+5-6)	8	9 (10-8)	10 (9+9)	11 (10-7)	12 (7-10)							
10418R	- PRESTAZIONI PROFESSIONALI - AMM. PROV. LE. AREZZO	1.934.000	1.934.000		1.934.000		1.934.000						1.934.000		
10418S	- CORRISPETTIVI PRESTAZIONI PROFESSIONALI PER INCARICHI SPECIALI - RIVISTA VITIC. E ENOLOGIA	2.400.000			2.400.000		2.400.000						204.000		
10418T	- CORRISPETTIVI PRESTAZIONI PROFESSIONALI PER INCARICHI SPECIALI - CONS. AGR. PROV. LE. ASCOLI PICENO														
10418U	- PRESTAZIONI PROFESS. FORMAZIONE TECNICI														
10418V	- CORRISPETTIVI PRESTAZIONI PROFESSIONALI PER INCARICHI SPECIALI - E.S.A.C.	3.000.000	2.500.000		5.500.000		240.000						5.260.000		
10418X	- PRESTAZIONI PROFESSIONALI C/E.R.S.A.		83.000.000		83.000.000		67.056.000						15.944.000		
10418Y	- PRESTAZIONI PROFESSIONALI - COSTITUTORI														
10418Z	- PRESTAZ. PROFESS. CONTRIB. CONVENZ. GAL. (1A)														
10418*	- CORRISPETTIVI PER PRESTAZIONI PROFESSIONALI PER INCARICHI SPECIALI - CONVERSIONE P.O.H.	5.000.000	5.853.666	2.204.971	8.648.895		838.800						7.807.895		
10418a	- PRESTAZIONI PROFESSIONALI - ANSIAL/LAZIO	20.000.000	33.666.250	11.590.040	42.076.210		17.825.000						3.599.000		
10418c	- PRESTAZIONI PROFESSIONALI C.C.I.A.A. E PROVINCIA TARANTO	2.000.000	13.900.000	4.728.773	11.176.227		2.544.000						9.612.227		
10418e	- PRESTAZIONI PROFESSIONALI - CLE-RESERVA CI. 96/81	3.000.000			3.000.000								3.000.000		
10418f	- PRESTAZIONI PROFESSIONALI - REGIONE LIGURIA														
104200	- SPESE PER ACCERTAMENTI SANITARI, CURE, RICOVERI, PROTESI ECC.	1.000.000	2.000.000		3.000.000		274.200						1.460.200		
104202	- SPESE PER ACCERTAMENTI SANITARI CURE, RICOVERI, PROTESI, ECC. SERVIZIO ANALISI	2.500.000			2.500.000		2.477.100						23.900		
104203	- SPESE PER ACCERTAMENTI SANITARI, CURE, RICOVERI, PROTESI, ECC. SERVIZIO CONTROLLO VITALI	1.000.000	2.000.000		3.000.000		280.500						2.719.500		
104204	- SPESE PER ACCERTAMENTI SANITARI, CURE, RICOVERI, PROTESI, ECC. AZIENDE	500.000			500.000								500.000		
104210	- SPESE PER L'ACQUISTO DI VESTIARIO, DIVISE, ECC.	500.000			500.000										
104212	- SPESE PER L'ACQUISTO DI VESTIARIO, DIVISE, L.C.C. SERVIZIO ANALISI	500.000	300.000		800.000		476.280						323.720		
104214	- SPESE PER L'ACQUISTO DI VESTIARIO, DIVISE ECC. AZIENDE														
104220	- SPESE RAPPRESENTANZA														
104233	- SPESE RAPPRESENTANZA SERV. CONTROLLO VITALI														

IL SEGRETARIO  
 G. G. G.

XIV LEGISLATURA - DISEGNI DI LEGGE E RELAZIONI - DOCUMENTI

Cassa di Roma

CAPITOLO CODICE	G E S T I O N E D E I R E S I D U I P A S S I V I				G E S T I O N E D I C A S S A				TOTALE DEI RESIDUI PASSIVI AL TERMINE DELL'ESERCIZIO		
	RESIDUI ALL'INIZIO DELL'ESERCIZIO	PAGATI	RIMASTI DA PAGARE	TOTALI	V A R I A Z I O N I		P R E V I S I O N I	P A G A M E N T I		D I F F E R E N Z E R I S P E T T O A L L E P R E V I S I O N I	
					IN +	IN -				IN +	IN -
	13	14	15 (16-14)	16 (14+15)	17 (15-13)	18 (13-15)	19	20	21 (20-19)	22 (19-20)	23 (9+15)
10418R							1.934.000			1.934.000	
10418S	3.400.000	3.000.000		3.000.000		400.000	5.800.000	3.000.000		2.800.000	2.200.000
10418T											
10418U											
10418V											
10418X											
10418Y							5.500.000	240.000		5.260.000	
10418Z							83.000.000			83.000.000	67.056.000
10418											
10418a							8.548.000			8.548.000	
10418c	14.044.040	14.044.040		14.044.040			54.120.250	34.566.250		21.494.000	17.925.000
10418e	19.479.996	19.479.996		19.479.996			30.556.227	19.743.996		10.912.227	2.500.000
10418i							3.000.000			3.000.000	
10418f							5.500.000	674.800		4.825.200	3.265.000
104200	2.500.000		2.500.000	2.500.000							
104202											
104203	2.279.500	2.707.600		2.707.600		571.900	5.779.500	5.184.700		594.800	
104204	1.467.500	961.500		961.500		506.000	4.467.500	961.500		3.506.000	280.500
104210							500.000			500.000	
104212											
104214		94.400		94.400		94.400	800.000	570.600		229.320	
104220											
104223											


AL SEGRETARIO  
On. **Giulio Paganini**



XIV LEGISLATURA - DISEGNI DI LEGGE E RELAZIONI - DOCUMENTI

SEMPRE PIÙ

CODICE	DESCRIZIONE	COMPTENZA										DIFFERENZE					
		PREVISIONI		SOMME IMPEGNATE			RISPETTO ALLE PREVISIONI		RISPETTO ALLE PREVISIONI		RISPETTO ALLE PREVISIONI						
		INITIALI	IN AUMENTO	IN DIMINUIZIONE	DEFINITIVE	PAGATE	RIMASTE DA PAGARE	TOTALI IMPEGNI	IN +	IN -	IN +	IN -					
	4	5 (7-4)	6 (4-7)	7 (4+5-6)	8	9 (10-8)	10 (8+9)	11 (10-7)	12 (7-10)								
104230	- SPESE PER PUBBLICITA' GARE																
	- Totale Categoria 4 -	988.200.000	1.343.577.401	151.620.476	2.200.256.925	904.423.546	595.485.547	1.499.909.093	1.560.248	702.006.080							
Cat. 5	- SPESE PER PRESTAZIONI ISTITUZIONALI																
105010	- BORSE DI STUDIO M.A.F.	67.400.000	34.758.900		102.158.900	41.866.377	389.592	42.255.969		59.802.931							
10501P	- BORSE DI STUDIO-CORV.OSSERV.MALATTIE PIANTE (VR)		20.000.000		20.000.000	20.101.655		20.101.655	101.655								
Cat. 6	- Totale Categoria 5 -	67.400.000	54.758.900		122.158.900	62.068.032	389.592	62.457.624	101.655	59.802.931							
106043	- TRASFERIMENTI AD ENTI DEL SETTORE PUBBLICO-VIVAI																
106040	- TRASFERIMENTI AD ENTI DEL SETTORE PUBBLICO-C.E.E.																
106045	- TRASFERIMENTI A ENTI-CORTRIB.C.C.I.A E PROVINCIA TARANTO	15.000.000	23.300.000	15.000.000	23.300.000		4.850.000	4.850.000		18.450.000							
106040	- TRASFERIMENTI AD ENTI-CORTRIB.AGRICOLTURA	15.000.000	23.300.000	15.000.000	23.300.000		4.850.000	4.850.000		18.450.000							
Cat. 7	- Totale Categoria 6 -	15.000.000	23.300.000	15.000.000	23.300.000		4.850.000	4.850.000		18.450.000							
107020	- INTERESSI SU MUTUI																
107020	- INTERESSI PASSIVI SU CONTI CORRENTI BANCARI		3.509.248		3.509.248	373.679		373.679		3.135.569							
107023	- INTERESSI PASS.SU CONTI CORRENTI BANCARI SERVIZIO CONTROLLO VIVAI		7.500.000		7.500.000	4.351.342	1.655.925	6.017.267		1.482.733							
Cat. 8	- Totale Categoria 7 -		11.009.248		11.009.248	4.735.021	1.655.925	6.390.946		4.618.302							
108010	- IMPOSTE E TASSE E TRIBUTI	54.000.000	25.000.000		79.000.000	63.409.430	226.076	65.635.506		13.364.494							
108012	- IMPOSTE E TASSE E TRIBUTI SERVIZIO ANALISI																
108013	- IMPOSTE E TASSE E TRIBUTI SERV.CONTROLLO VIVAI	10.000.000	20.000.000		20.000.000	30.094.570	141.250	30.145.820	145.820								
108014	- IMPOSTE E TASSE E TRIBUTI AZIENDE	8.000.000	3.000.000		11.000.000	6.582.350		6.582.350		4.417.550							
10801E	- IMPOSTE E TASSE E TRIBUTI PROV.DI ASTI									27.640							
10801I	- IMPOSTE E TASSE E TRIBUTI REGIONE PIEMONTE																
10801K	- IMPOSTE E TASSE - ETSAF																
10801V	- IMPOSTE E TASSE - ESAC																


  
 IL SEGRETARIO  
 Maria Cristina Serrano

XIV LEGISLATURA - DISEGNI DI LEGGE E RELAZIONI - DOCUMENTI

RESIDUI AL 31/12/2019


CAPITOLO	GESTIONE DEI RESIDUI PASSIVI				GESTIONE DI CASSA				TOTALE DEI RESIDUI PASSIVI AL TERMINE DELL'ESERCIZIO		
	RESIDUI ALL'INIZIO DELL'ESERCIZIO	PAGATI	RIMASTI DA PAGARE	TOTALI	VARIAZIONI		DIFFERENZE RISPETTO ALLE PREVISIONI				
					IN +	IN -	PAGAMENTI	IN +		IN -	
CODICE	13	14	15 (16-14)	16 (14+15)	17 (15-13)	18 (13-16)	19	20	21 (20-19)	22 (19-20)	23 (9+15)
104230											
Tot. Cat. 4	490.537.112	428.703.517	40.459.154	469.162.671	11.702.811	33.077.252	2.650.794.037	1.393.127.063		1.357.566.974	535.944.791
105010	241.935	241.935		241.935			102.400.835	42.206.312		60.192.523	399.592
10501P							20.000.000	20.101.655	101.655		
Tot. Cat. 5	241.935	241.935		241.935			122.400.835	62.307.967	101.655	60.192.523	399.592
106043											
106040											
106045											
106040											
Tot. Cat. 6							23.300.000			23.300.000	4.850.000
107020	155.656	155.656		155.656			3.664.904	529.335		3.135.569	
107023							7.500.000	4.361.342		3.138.658	
Tot. Cat. 7	155.656	155.656		155.656			11.164.904	4.890.677		6.274.227	1.655.925
108010	2.164.064	2.195.264		2.195.264		31.200	81.164.064	67.604.694		13.559.370	226.076
108012											
108013							30.000.000	30.004.570	4.570		141.250
108014							11.000.000	6.582.350		4.417.650	
10801E							27.640			27.640	
108011											
10801K											
10801V											

IL SEGRETARIO  
 (Mag. Claudio Buiatti)



XIV LEGISLATURA - DISEGNI DI LEGGE E RELAZIONI - DOCUMENTI

CODICE	DESCRIZIONE	D I C O M P E T E N Z A										D I F F E R E N Z E										
		P R E V I S I O N I					S O M M E					R I S P E T T O A L L E										
		I N I Z I A L I	V A R I A Z I O N I		D E F I N I T I V E	P A G A T E	R I M A S T E D A P A G A R E	T O T A L I I M P E G N I	I M +	I M -	9 (10-8)	10 (9+9)	11 (10-7)	12 (7-10)								
			I N A U M E N T O	D I D I M I N U Z I O N E																		
4	5 (7-4)	6 (4-7)	7 (4+5-6)	8	9 (10-8)	10 (9+9)	11 (10-7)	12 (7-10)														
10301Z	- IMPOSTE E TASSE - CORR.GAL																					
	- Totale Categoria 8 -	72.000.000	48.027.640		120.027.640	101.996.250				267.023	102.049.476		145.920							17.609.784		
109010	- POSTE CORRETTIVE E COMPENSATIVE DI ENTRATE CORRISPONDENTI																					
109010	- RESTITUZIONE E RIMBORSI DIVERSI		273.000		273.000	73.000					73.000									200.000		
109010	- RESTITUZ. E RIMBORSI DIVERSI SERVIZIO ANALISI		903.250.157		903.250.157																903.250.157	
109010	- RESTITUZIONE E RIMBORSI DIVERSI SERV. CONTROLLO VIVAI		13.800.000		13.800.000	13.800.000					13.800.000											
109010	- RESTITUZIONI E RIMBORSI DIVERSI																					
109010	- RESTITUZIONI E RIMBORSI DIVERSI - RIMBORSI VITICOLTURA E ENOLOGIA																					
109010	- RESTITUZIONI E RIMBORSI DIVERSI - OCCHIAI																					
109010	- Totale Categoria 9 -	917.323.157			917.323.157	13.873.000					13.873.000										903.450.157	
110010	- SPESE PER LIII, ARBITRAGGI, RISARCIMENTI ED ACCESSORI																					
110020	- FONDO DI RISERVA																					
110020	- FONDO DI RISERVA SERVIZIO ANALISI																					
110020	- FONDO DI RISERVA SERVIZIO CONTROLLO VIVAI		22.418.926		22.418.926																	22.418.926
110020	- FONDO DI RISERVA AZIENDE																					
110030	- ONERI VARI STRAORDINARI	8.000.000			8.000.000					6.270.061												1.729.939
110030	- ONERI VARI STRAORDINARI SERVIZIO ANALISI																					
110050	- ALTRE SPESE NON CLASSIFICABILI	3.000.000			3.000.000	2.904.405																95.595
110050	- ALTRE SPESE NON CLASSIFIC. VITICOLTURA		4.000.000	500.000	3.500.000					1.300.000												2.200.000
110050	- ALTRE SPESE NON CLASSIFICABILI SERVIZIO ANALISI																					
110050	- ALTRE SPESE NON CLASSIFIC. REGIONE VENETO																					
110050	- ALTRE SPESE NON CLASSIFICABILI-REGIONE LAZIO																					
110050	- ALTRE SPESE NON CLASSIFIC. PROVINCIA DI GROSSETO																					



  
 (Paolo Ciuffreda)

XIV LEGISLATURA - DISEGNI DI LEGGE E RELAZIONI - DOCUMENTI

453 NP 453 NP

CAPITOLO CODICE	G E S T I O N E D E I R E S I D U I P A S S I V I				G E S T I O N E D I C A S S A				TOTALE DEI RESIDUI PASSIVI AL TERMINE DELL'ESERCIZIO	
	RESIDUI ALL'INIZIO DELL'ESERCIZIO	PAGATI	RIMASTI DA PAGARE	TOTALI	V A R I A Z I O N I		P A G A M E N T I	D I F F E R E N Z E R I S P E T T O A L L E P R E V I S I O N I		
					IN +	IN -		IN +		IN -
13	14	15 (16-14)	16 (14+15)	17 (16-13)	18 (13-16)	19	20	21 (20-19)	22 (19-20)	23 (9+15)
108012										
tot. Cat. 8	2.164.064	2.195.264		2.195.264	31.200	122.191.704	104.191.614	4.570	18.004.650	367.326
109010						273.000	73.000		200.000	
109012						903.250.157			903.250.157	
109013						13.800.000	13.800.000			
10901F										
10901S										
10901Y										
Tot. Cat. 9						917.333.157	13.873.000		903.450.157	
110010										
110020										
110022										
110023										
110024										
110030	13.626.492	13.626.492		13.626.492		22.419.926			22.419.926	
110032										
110050	1.200.000	1.200.000		1.200.000		4.200.000	4.104.405		95.595	
110051						3.500.000			3.500.000	1.300.000
110052										
110055										
110058										
11005B										

AL SEGRETARIO  
 (Pse. Claudio Ruffini)




XIV LEGISLATURA - DISEGNI DI LEGGE E RELAZIONI - DOCUMENTI

SPESSE

CODICE	DESCRIZIONE	GESLIONE DI COMPETENZA										DIFFERENZE		
		PREVISIONI		SOLTE IMPEGNATE			SOLTE IMPEGNATE		RISPETTO ALLE PREVISIONI		IN +	IN -	11 (10-7)	12 (7-10)
		INIZIALI	VARIAZIONI		DEFINITIVE	PAGATE	RIMASTE DA PAGARE	TOTALI IMPEGNI	PREVISIONI					
			IN AUMENTO	IN DIMINUIZIONE					IN +	IN -				
		4	5 (7-4)	6 (4-7)	7 (4+5-6)	8	9 (10-8)	10 (9+9)	11 (10-7)	12 (7-10)				
11005C	- ALTRE SPESE NON CLASSIFICABILI - DUE TAVOLE		2.000.000		2.000.000	1.736.270		1.736.270			63.730			
11005D	- SPESE NON CLASSIFICABILI-C.E.E.		5.000.000	6.000.000	2.000.000						2.000.000			
11005F	- ALTRE SPESE NON CLASSIFIC. C.M.R.		2.000.000	2.355.596	644.404		450.000	450.000			194.404			
11005G	- SPESE NON CLASSIFICABILI ENISAF													
11005H	- ALTRE SPESE NON CLASSIFIC. TECNOLOGIE AVANZATE													
11005K	- SPESE NON CLASSIFICABILI ENISAF													
11005L	- SPESE NON CLASSIFICABILI CCIA LEGGE													
11005M	- ALTRE SPESE NON CLASSIFIC. LOTTA INTEGRATA													
11005N	- SPESE NON CLASSIFICABILI C.C.I.A.A. E PROVINCIA DI TARIATO	3.000.000		6.000.000	2.000.000									
11005P	- ONERI VARI NON CLASSIFICABILI - REG. VENETO PROG. VITICOLA	1.000.000		2.355.596	644.404		450.000	450.000						
11005Q	- SPESE NON CLASSIFICABILI-CEE RISORSE GENETICHE DEL LA VITE		30.000		30.000						30.000			
11005U	- SPESE NON CLASSIFICABILI-AGROFENOLOGIA													
	- Totale Categoria 10 -	15.000.000	35.448.326	8.855.596	41.593.330	4.840.475	8.020.041	12.860.736			28.732.594			
	- TOTALE TITOLO 1 -	2.838.740.436	4.388.686.572	454.577.084	6.772.829.724	3.207.615.358	1.001.594.305	4.229.209.563	4.356.435		2.547.976.797			
	TITOLO 2 - SPESE IN CORSO CAPITALE													
			12.763.517		12.763.517							12.763.517		
211040	Cat. 11 - ACQUISIZIONE DI BENI DI USO DUREVOLE ED OPERE IMMOBILIARI													
	- SPESE PER PROGETTAZIONE E COSTRUZIONE IMMOBILI													
211043	- SPESE PER PROGETTAZIONE E COSTRUZIONE IMMOBILI S. CONTROLLO VITALI													
211044	- SPESE PER PREGETTAZIONE E COSTRUZIONE SERRE	250.000.000			250.000.000							250.000.000		
211040	- SPESE PER PROG.COSTRUZIONE APTI	546.985.558			546.985.558							546.985.558		
21105H	- RIPRISTINO-RISTRUTTURAZIONE SOP BARI		470.000.000		470.000.000							470.000.000		
21105I	- RICOSTRUZ., RIPRISTINO E TRASFORM. IMMOBILI- ADEG. IMPARTI ELETTRICI	350.000.000		51.788.000	298.212.000	45.576.421	1.545.600	47.222.021			250.989.979			
21105O	- RICOSTRUZIONE, RIPRISTINO, TRASFORMAZIONE IMMOBILI	866.440.223	126.059.040	141.580.000	850.919.223	84.428.308	22.731.720	107.160.028			743.759.195			
21105A	- RICOSTRUZ., RIPRISTINO, TRASFORMAZ. IMMOBILI SISTE MAZIONE SERRE													


A. SEGRETARIO  
 (Prof. Claudio Buattini)



XIV LEGISLATURA - DISEGNI DI LEGGE E RELAZIONI - DOCUMENTI

ESTRATTO


CAPITOLO	G E S T I O N E D E I R E S I D U I P A S S I V I										G E S T I O N E D I C A S S A			TOTALE DEI RESIDUI PASSIVI AL TERMINE DELL'ESERCIZIO
	RESIDUI ALL'INIZIO DELL'ESERCIZIO	PAGATI	RIMASTI DA PAGARE	TOTALI	V A R I A Z I O N I		PREVISIONI	PAGAMENTI	D I F F E R E N Z E R I S P E T T O A L L E P R E V I S I O N I		IR -			
					IR +	IR -			IR +	IR -				
CODICE	13	14	15 (16-14)	16 (14+15)	17 (15-10)	18 (13-16)	19	20	21 (20-19)	22 (19-20)	23 (9+15)			
11005C							2.000.000	1.936.270		63.730				
11005D							2.000.000			2.000.000				
11005F							644.404			644.404				
11005G							30.000			30.000				
11005K											450.000			
11005L														
11005M														
11005c														
11005d														
11005h														
Tot. Cat. 10	14.826.492	14.826.492	77.474.457	14.826.492	12.341.011	37.820.972	56.419.822	19.667.167	247.891	34.752.655	8.020.841			
TOT. TIT. 1	901.531.955	798.577.637		876.052.094			7.674.361.879	4.004.192.995		3.668.416.975	1.099.068.762			
III. 2														
211040							12.763.517			12.763.517				
211043														
211044							250.000.000			250.000.000				
211046							546.965.558			546.965.558				
21105#							470.000.000			470.000.000				
21105+							298.212.000	45.676.421		252.535.579	1.545.600			
211050	14.940.000	14.940.000		14.940.000			865.859.223	99.368.208		766.490.915	22.731.720			
211054														

  
 IL SEGRETARIO  
 Prof. Claudio Buiattini



XIV LEGISLATURA - DISEGNI DI LEGGE E RELAZIONI - DOCUMENTI

CODICE	DESCRIZIONE	COMPE TEN Z A										DIFFERENZE RISPETTO ALLE PREVISIONI			
		PREVISIONI					SOLHE IMPEGNATE					IN +	IN -		
		INIZIALI	VARIAZIONI		DEFINITIVE	PAGATE	RIMASTE DA PAGARE	TOTALI IMPEGNI	9 (10-8)	10 (8+9)	11 (10-7)			12 (7-10)	
			IN AUMENTO	IN DIMINUZIONE								7 (4+5-6)	8		
4	5 (7-4)	6 (4-7)	7 (4+5-6)	8	9 (10-8)	10 (8+9)	11 (10-7)	12 (7-10)							
21105?	- RIDISTR. RIPRIST. ADEG. IMPIANTI ELETTRICI-SOP BARI	120.000.000			120.000.000									120.000.000	
21105U	- RICOSTRUZIONE, RIPRISTINO E TRASFORMAZIONE IMMOBIL I - INTERVENTI MEZZOGIORNO														
211063	- SPESE PER MIGLIORAMENTI FONDARI SERVIZIO CONTR. VIVAI		99.695.540		99.695.540				47.270.760	7.266.000	54.536.760			45.158.780	
211064	- SPESE PER MIGLIORAM.FONDARI AZIENDE														
21106H	- SPESE PER MIGLIORAM.FONDARI REGIONE PUGLIA	144.245.096			144.245.096									144.245.096	
	- Totale Categoria 11 - ACQUISTO DI IMMOBILIZZAZ. TECNICHE	2.277.650.877	708.510.057	193.368.000	2.792.500.934			177.375.469		31.543.320	208.918.809			2.583.882.125	
21201*	- ACQUISTO MOBILI, ARREDI, MACCHINE UFFICIO - CONSORZIO VINO BRUNELLO MONTALCINO	2.000.000	4.100.000	57.000	6.043.000					6.043.000	6.043.000			1.000.000	
21201*	- ACQUISTO MOBILI,MACCHINE UFFICIO-CONTRIB.ILSA		1.000.000		1.000.000										
212010	- ACQUISTO MOBILI, ARREDI, MACCHINE D'UFF. ECC.	37.000.000	23.054.200	20.400.000	39.454.200			22.177.800		12.423.000	34.601.400			5.052.800	
212012	- ACQ. MOBILI, ARREDI, MACCHINE D'UFF. ECC. SERVIZIO ARRLISI														
212013	- ACQ. MOBILI, ARREDI, MACCHINE D'UFF. ECC. SERVIZIO CONTROLLO VIVAI														
212016	- ACQUISTO MOBILI,MACCHINE D'UFFICIO VENETO-PROT. D'INTESA														
212017	- ACQUISTO MOBILI, ARREDI, MACCHINE UFFICIO - REG. MOLISE														
21201*	- ACQUISTO MOBILI, ARREDI, MACCHINE UFFICIO - PROVINCIA DI SIENA	500.000	500.000		1.000.000									1.000.000	
21201A	- ACQUISTO MOBILI,MACCHINE UFFICIO ERSA-AVEZZANO														
21201K	- ACQUISTO MOBILI, ARREDI, MACCHINE UFFICIO - ARSIA TOSCANIA	500.000	2.700.000		3.200.000			229.000			229.000			2.971.000	
21201T	- ACQUISTO MOBILI,MACCHINE D'UFFICIO-CONSORZIO AGRARIO ASCOLI PICENO	1.000.000	1.000.000		2.000.000									2.000.000	
21201U	- ACQUISTO MOBILI, ARREDI, MACCHINE UFFICIO - FORMAZIONE TECNICI														
21201V	- ACQUISTO MOBILI, ARREDI, MACCHINE UFFICIO - ESNC														
21201A	- ACQUISTO MOBILI,MACCHINE D'UFFICIO ARSIAL-LAZIO	2.000.000	2.570.320		5.570.320					360.000	360.000			5.210.320	
21201H	- ACQUISTO MOBILI,MACC.,COMPUTER-AGROFENOLOGIA														
21202*	- ACQUISTO LIBRI D'UFFICIO	400.000	797.376		1.197.376					150.000	150.000			1.047.376	


IL SEGRETARIO  


XIV LEGISLATURA - DISEGNI DI LEGGE E RELAZIONI - DOCUMENTI

SPESE

CAPITOLO CODICE	GESTIONE DEI RESIDUI PASSIVI				GESTIONE DI CASSA				TOTALE DEI RESIDUI PASSIVI AL TERMINE DELL'ESERCIZIO	
	RESIDUI ALL'INIZIO DELL'ESERCIZIO	PAGATI	RIMASTI DA PAGARE	TOTALI	VARIAZIONI		PAGAMENTI	DIFFERENZE RISPETTO ALLE PREVISIONI		
					IN +	IN -		IN +		IN -
13	14	15 (15-14)	16 (14+15)	17 (15-13)	18 (13-16)	20	19	21 (20-19)	22 (19-20)	23 (9+15)
21105?							120.000.000		120.000.000	
21105U										
211063										
211064	100.304.460	90.509.519	9.429.941	99.939.460	550.860	916.860	200.000.000	137.779.279	62.220.721	16.695.941
21106H							144.245.096		144.245.096	
Tot. Cat. 11	115.244.460	105.448.519	9.429.941	114.878.460	550.860	916.860	2.900.045.094	282.824.009	2.625.221.396	40.973.261
21201*							6.043.000		6.043.000	6.043.000
21201*							1.000.000		1.000.000	
212010	11.998.100	10.962.800	1.035.300	11.998.100			51.652.300	33.140.600	19.511.700	19.418.900
212012										
212013	870.000	870.000		870.000			870.000	870.000		
212016										
212017										
21201=							1.000.000		1.000.000	
21201A										
21201K							3.200.000	238.000	2.972.000	
21201T							2.000.000		2.000.000	
21201U										
21201V										
21201a							5.570.320		5.570.320	360.000
21201a										
21202Z							1.197.376		1.197.376	150.000

**A. SEGRETARIA**  
**(Mrs. Clelio Sattori)**



XIV LEGISLATURA - DISEGNI DI LEGGE E RELAZIONI - DOCUMENTI

ES 100 111 111

CODICE	DESCRIZIONE	PREVISIONI						SOMME IMPEGNATE			DIFFERENZE RISPETTO ALLE PREVISIONI	
		VARIAZIONI		DEFINITIVE	PAGATE	RIMASTE DA PAGARE	TOTALI IMPEGNI	IR +	IR -			
		IN AUMENTO	IN DIMINUIZIONE									
		4	5 (7-4)	6 (4-7)	7 (4+5-6)	8	9 (10-8)	10 (3+9)	11 (10-7)	12 (7-10)		
21202*	- ACQUISTO LIBRI E PUBBLICAZIONI - ILSA	500.000	554.000		1.064.000	490.000		490.000		574.000		
212020	- ACQ. LIBRI E PUBBLICAZIONI PER LA BIBLIOTECA	16.000.000	8.495.000		24.495.000	255.000	21.304.315	21.559.315		2.935.685		
212023	- ACQ. LIBRI E PUBBLICAZ. PER LA BIBLIOTECA SERVIZIO CONTROLLO VIVAI											
212027	- ACQ. LIBRI E PUBBLICAZ. PER LA BIBLIOTECA REGIONE LIGURIA											
212028	- FORMAZIONE PUBBLICAZIONE PER LA BIBLIOTECA CARPENE MALVOLTI		400.000	124.000	276.000	276.000		276.000				
21202V	- ACQUISTO LIBRI C/ESAC		139.145		139.145	139.000		139.000		145		
21203*	- ACQUISTO MACCHINE ED ATTREZZATURE SCIENTIFICHE E TECNICHE - CONSORZIO VINO BRUNELLO MONTALCINO	2.000.000	5.500.000	7.500.000								
21203*	- ACQUISTO ATTREZZATURE SCIENTIFICHE-ILSA	2.000.000	9.700.400		11.700.400					11.700.400		
212030	- ACQUISTO ATTREZZATURE SCIENTIFICHE E TECNICHE	36.500.000	89.400.000	27.457.476	98.442.524	6.587.200	95.227.400	91.814.500		6.527.924		
212031	- ACQ. MACCHINE ED ATTREZZ. SCIENTIFICHE E TECNICHE VITICOLTURA											
212032	- ACQUISTO MACCHINE ED ATTREZZATURE SCIENTIFICHE E TECNICHE SERVIZIO ANALISI											
212033	- ACQ. MACCHINE ED ATTREZZ. SCIENTIFICHE E TECNICHE SERV. CONTROLLO VIVAI											
212034	- ACQ. MACCHINE ED ATTREZZ. SCIENTIFICHE E TECNICHE AZIENDE											
212036	- ACQUISTO MACCHINE ATTREZZ. SCIENT. VENETO-PROT. D'IN TESA											
212037	- ACQ. MACCHINE ED ATTREZZ. SCIENTIFICHE E TECNICHE REGIONE MOLISE											
212038	- ACQUISTO ATTREZZATURE SCIENTIFICHE R. LAZIO											
21203=	- ACQUISTO MACCHINE ED ATTREZZATURE SCIENTIFICHE E TECNICHE - PROVINCIA DI SIENA	3.000.000		1.500.000	1.500.000					1.500.000		
21203A	- ACQUISTO ATTREZZATURE SCIENTIFICHE - ARSSA AVEZZAN	3.000.000	2.100.000	5.100.000								
21203B	- ACQ. MACCHINE ED ATTREZZ. SCIENTIFICHE E TECNICHE PROVINCIA DI GROSSETO											
21203C	- ACQ. MACCHINE ED ATTREZZ. SCIENTIFICHE E TECNICHE MIGLIORAMENTO UVE DA TAVOLA											
21203E	- ACQ. MACCHINE ED ATTREZZ. SCIENTIFICHE E TECNICHE PROV. DI ASTI											
21203G	- ACQUISTO ATTREZZATURE SCIENTIFICHE CARPENE MALVOLTI I											


AL SEGRETARIO  
(*Prof. Claudio Bazzanti*)

XIV LEGISLATURA - DISEGNI DI LEGGE E RELAZIONI - DOCUMENTI

SPELLE

CAPITOLLO	G E S T I O N E D E I R E S I D U I P A S S I V I						G E S T I O N E D I C A S S A				TOTALE DEI RESIDUI PASSIVI AL TERMINE DELL'ESERCIZIO
	RESIDUI ALL'INIZIO DELL'ESERCIZIO	PAGATI	RIMASTI DA PAGARE	TOTALI	V A R I A Z I O N I		P A G A M E N T I	D I F F E R E N Z E R I S P E T T O A L L E P R E V I S I O N I			
					IN +	IN -		IN +	IN -		
CODICE	13	14	15 (16-14)	16 (14+15)	17 (16-13)	18 (13-16)	19	20	21 (20-19)	22 (19-20)	23 (9+15)
21202*	436.000	436.000		436.000			1.500.000	926.000		574.000	
212020	16.191.000	16.191.000		16.191.000			40.686.000	16.116.000		24.240.000	21.204.315
212023											
212027											
212026							276.000	276.000			
21202V	447.000	447.000		447.000			586.145	586.000		145	
21203*	3.000.000	3.000.000		3.000.000			3.000.000	3.000.000			
21203*							11.700.400			11.700.400	
212030	33.827.476	33.827.476		33.827.476			132.270.000	40.114.576		91.855.324	95.227.400
212031											
212032											
212033											
212034	2.998.469	2.998.469		2.998.469			2.998.469	2.998.469			
212036											
212037											
212038											
21203=	6.500.000	6.500.000		6.500.000			8.000.000	6.500.000		1.500.000	
21203A											
21203B											
21203C											
21203E											
21203G											

A. SEGRETIARIL  
Guglielmo Buettini



XIV LEGISLATURA - DISEGNI DI LEGGE E RELAZIONI - DOCUMENTI

SERIE 105/55/NE


CODICE	DESCRIZIONE	C A P I T O L O										D I C O M P E T E N Z A		
		P R E V I S I O N I		S O M M E I M P E S A T E			D I F F E R E N Z E R I S P E T T O A L L E P R E V I S I O N I		P R E V I S I O N I		D I F F E R E N Z E R I S P E T T O A L L E P R E V I S I O N I			
		INITIALI	V A R I A Z I O N I		DEFINITIVE	PAGHE	RIMASIE DA PAGARE	TOTALI IMPEGNI	IN +	IR -	IN AUMENTO	IN DIMINUIZIONE	IN +	IR -
			5 (7-4)	6 (4-7)										
21200H	- ACQ. MACCHINE ED ATTREZZ. SCIENTIFICHE E TECNICHE TECNOLOGIE AVANZATE	7.000.000	16.655.939	19.000.000	4.655.939									
21200I	- ACQ. MACCHINE ED ATTREZZ. SCIENTIFICHE E TECNICHE REG. PIEMONTE	1.500.000	434.000	1.934.000									4.655.939	
21200J	- ACQUISTO ATTREZZATURE SCIENTIFICHE C/ESRV													
21200K	- ACQUISTO MACCHINE, ATTREZZATURE TECNICHE ETSAF													
21200L	- ACQUISTO ATTREZZATURE TECNICHE E SCIENTIFICHE- RMH. HE. PROVINCIALE AREZZO													
21200M	- ACQUISTO MACCHINE ED ATTREZZATURE SCIENTIFICHE E I TECNICHE - CONS. AGR. PROV. LE. ALCANTARA													
21200N	- SPESE PER ATTREZZ. SCIENT. C/ESAC													
21200O	- ACQUISTO MACCHINE ED ATTREZZATURE SCIENTIFICHE E TECNICHE - PROVINCIA DI BARI													
21200P	- ACQUISTO MACCHINE ED ATTREZZATURE SCIENTIFICHE E TECNICHE - GAL (TA)													
21200Q	- ACQUISTO MACCHINE ED ATTREZZATURE SCIENTIFICHE E TECNICHE - CONVENZIONE P.O.M.	1.000.000	453.499	1.453.499	1.453.499	553.000	553.000	553.000	553.000	553.000	553.000	553.000	903.499	
21200R	- ACQUISTO ATTREZZ. SCIENT. - ANSIAL LAZIO													
21200S	- ACQUISTO ATTREZZ. SCIENT. IMAF AGRICOLTURA													
21200T	- ACQ. MACCHINE ED ATTREZZ. AGRICOLE SERV. CONTROLLO VIVAI													
21200U	- ACQ. MACCHINE ED ATTREZZ. AGRICOLE AZIENDE													
21200V	- ACQUISTO AUTOMEZZI CONTRIB. "RISORSE GENETICHE"	19.680.000		19.680.000	19.680.000	5.280.000	5.280.000	14.220.000	14.220.000	19.500.000	19.500.000	19.500.000	180.000	
21200W	- ACQUISTO AUTOMEZZI													
21200X	- ACQ. AUTOMEZZI SERVIZIO CONTR. VIVAI													
21200Y	- RIPRESTIUM, MANUT. STRAD. IMPIANTI, ATTREZZ., MACC.													
21200Z	- RIPRESTIUM, TRASFER. MANUT. STRAD. IMPIANTI AZIENDE													
Cat. 13	- Totale Categoria 12 - PARTECIPAZ. E ACQUISTO DI VALORI MOBILIARI	116.900.000	189.243.579	83.072.473	223.074.103	35.983.000	35.983.000	139.728.345	139.728.345	175.711.315	175.711.315	175.711.315	47.359.799	
Cat. 14	- CONCESSIONI DI CREDITI ED ANTICIPAZIONI													
214020	- IMPEGNI IN DEPOSITI BANCARI PER F.DG. INDEBITATA - LICERZAMENTO													

IL SEGRETARIO  
*(Firma)* Claudio Biondi

XIV LEGISLATURA - DISEGNI DI LEGGE E RELAZIONI - DOCUMENTI

SPESSE

CAPITOLO CODICE	GESTIONE DEI RESIDUI PASSIVI				GESTIONE DI CASSA			TOTALE DEI RESIDUI PASSIVI AL TERMINE DELL'ESERCIZIO		
	RESIDUI ALL'INIZIO DELL'ESERCIZIO	PAGATI	RIMASTI DA PAGARE	VARIAZIONI		PREVISIONI	PAGAMENTI		DIFFERENZE RISPETTO ALLE PREVISIONI	
				IR +	IR -				IN +	IN -
13	14	15 (14-14)	16 (14+15)	17 (15-13)	18 (13-16)	19	20	21 (20-19)	22 (19-20)	23 (9+15)
21203H										
21203I										
21203J										
21203K	8.478.720	8.478.720		8.478.720		18.434.659	8.478.720		1.555.920	
21203R										
21203T										
21203V										
21203W										
21203Z										
21203	499.160	499.001		499.001	162	1.952.362	1.049.001		903.261	
21203A										
21203B	780.000	780.000		780.000		780.000	780.000			
21203C										
21203D										
21203E										
21203F										
21203G										
21203H	9.000.000	9.000.000		9.000.000		9.000.000	9.000.000		14.400.000	14.220.000
21203I										
21203J										
21203K										
21203L										
21203M										
21203N										
21203O										
21203P										
21203Q										
21203R										
21203S										
21203T										
21203U										
21203V										
21203W										
21203X										
21203Y										
21203Z										
Tot. Cat. 12	95.025.928	95.990.466	1.035.300	95.025.766	162	318.097.031	129.973.466		188.123.555	140.763.615
214020										


**IL SEGRETARIO**  
**(Prof. Claudio Busittini)**  


XIV LEGISLATURA - DISEGNI DI LEGGE E RELAZIONI - DOCUMENTI

Stampa in formato elettronico

C A P I T O L O		G E S T I O N E						D I C O M P E T E N Z A		
CODICE	D E S C R I Z I O N E	P R E V I S I O N I		S O M M E		I M P E G N A T E		D I F F E R E N Z E		
		INIZIALI	IN AUMENTO	IR DISTRIBUZIONE	DEFINITIVE	PAGATE	REMANE DA PAGARE	TOTALI IMPEGNI	RISPETTO ALLE PREVISIONI,	IR -
		4	5 (7-4)	5 (4-7)	7 (4+5-6)	8	9 (40-5)	10 (40-9)	11 (40-7)	12 (7-10)
214022	- VERSAM. IN DEPOSITI BANCARI PER F. DO INDEBITTA' LI CEZIALENTI SERV. ANALISI									
214023	- VERSAM. IN DEPOSITI BANCARI PER F. DO INDEBITTA' LI CEZIALENTI SERV. CONTROLLO VIVAI									
214024	- VERSAM. IN DEPOSITI BANCARI PER F. DO INDEBITTA' LI CEZIALENTI AZIENDE									
214025	- VERSAM. IN DEPOSITI BANCARI PER F. DO INDEBITTA' LI CEZIALENTI AZIENDE									
214030	- VERSAM. IN TESORERIA FONDO INDEBITTA' ANZIANITA'									
214033	- VERSAM. IN TESORERIA FONDO INDEBITTA' ANZIANITA'									
	Cat. 15 - INDEBITTA' DI ANZIANITA' E SIMILARI AL PERSONALE CESSATO DAL SERVIZIO									
214040	- INDEBITTA' DI ANZIANITA' E SIMILARI AL PERSONALE CESSATO DAL SERVIZIO									
214042	- INDEBITTA' DI ANZIANITA' E SIMILARI AL PERSONALE CESSATO DAL SERVIZIO									
214043	- INDEBITTA' DI ANZIANITA' E SIMILARI AL PERSONALE CESSATO DAL SERVIZIO									
214044	- INDEBITTA' DI ANZIANITA' E SIMILARI AL PERSONALE CESSATO DAL SERVIZIO									
	- Totale categoria 15 -		40.672.341		40.672.341		40.672.341		40.672.341	
	- TOTALE TITOLO 2 -	2.294.550.877	989.482.977	276.440.476	3.056.544.278	254.030.930	174.274.535	425.302.465		2.521.211.940
	TITOLO 3 - ESTINZIONI DI MUTUI ED ANTICIPAZIONI									
	Cat. 16 - RIMBORSO MUTUI									
	Cat. 17 - RIMBORSO DI ANTICIPAZIONI PASSIVE									
317010	- RESTITUZIONI ANTICIPAZIONI DI CASSA ALL'IST. TESO- RIERE									
	Cat. 18 - RIMBORSI DI OBBLIGAZIONI									
	Cat. 19 - RESTITUZIONI ALLE GESTIONI AUTONOME DI ANTICIPAL.									
	Cat. 20 - ESTINZIONE DEBITTI DIVERSI									
	TITOLO 4 - PARTIE DI GIRO									
	Cat. 21 - RITENUTE ERARIALI									
421010	- RITENUTE ERARIALI	100.000.000			100.000.000	92.358.717	4.606.099	86.755.616		13.034.384
421013	- RITENUTE ERARIALI SERV. CONTROLLI VIVAI	90.000.000			90.000.000	54.405.322	7.902.251	71.937.573		18.092.427


**IL SEGRETARIO**  
 (Firma: Claudio Buzatti)



XIV LEGISLATURA - DISEGNI DI LEGGE E RELAZIONI - DOCUMENTI

Nota di bilancio - Bilancio 1990

CAPITOLO CODICE	G E S T I O N E D E I R E S I D U I P A S S I V I			G E S T I O N E D I C A S S A			TOTALE DEI RESIDUI PASSIVI AL TERMINE DELL'ESERCIZIO			
	RESIDUI ALL'INIZIO DELL'ESERCIZIO	PAGATI	RIMASTI DA PAGARE	V A R I A Z I O N I		PAGAMENTI		D I F F E R E N Z E R I S P E T T O A L L E P R E V I S I O N I		
				TOTALI	IN +			IN -	IN +	IN -
214022	13	14	15 (16-14)	17 (16-13)	18 (13-16)	19	20	21 (20-19)	22 (19-20)	23 (9+15)
214023										
214024										
214050										
214060										
214063										
215010										
215012										
215013										
215014										
Tot. Cat. 15	210.270.388	199.438.985	10.465.241	550.360	917.022	40.672.341	40.672.341	452.429.815	2.813.344.951	181.736.876
TOT. TIT. 2										
TIT. 3										
317010										
TIT. 4										
421010	5.889.163	5.889.163				105.889.163	88.247.890		17.641.283	4.606.899
421013	13.238.123	13.238.123				103.238.123	77.343.445		25.894.678	7.802.251


IL SEGRETARIO  
 (Ing. Claudio Buattini)  




XIV LEGISLATURA - DISEGNI DI LEGGE E RELAZIONI - DOCUMENTI

ES. 111 - 1983


CODICE	DESCRIZIONE	C O N T O										DIFFERENZE					
		P R E V I S I O N I				S O R S E			I M P E D I M E N T E			R I S P E T T O A L L E P R E V I S I O N I					
		I N I Z I A L I	V A R I A Z I O N I		D E F I N I T I V E	P A G A T E	R I M A S T E D A P A G A R E	T O T A L I I M P E D I M E N T I	I N +		I N -						
			I N A U G U R O	I N D I M I N U Z I O N E					4	5	6	7	8	9	10	11	12
	4	5	6	7	8	9	10	11	12	13	14						
421014	- RITENUTE SPECIALI AZIENDE	95.000.000		95.000.000		84.479.324	5.805.970	90.284.494									4.715.506
421020	- RITENUTE PREVIDENZ. ED ASSISTENZ.	40.000.000		40.000.000		16.701.424	5.617.051	22.318.475									17.681.525
421023	- RITENUTE PREVIDENZ. ED ASSISTENZ. SERV. CONTROLLO VIVAI	40.000.000		40.000.000		21.767.351	20.448.098	42.415.452									2.415.152
421024	- RITENUTE PREVIDENZ. ED ASSISTENZ. AZIENDE	50.000.000		50.000.000		1.221.295	49.221.133	50.543.118									543.118
421030	- RITENUTE DIVERSE	1.000.000		1.000.000		538.057	150.270	688.327									311.673
421033	- RITENUTE DIV. SERV. CONTROLLO VIVAI	3.000.000		3.000.000		1.521.417	497.200	2.018.617									981.389
421034	- RITENUTE DIVERSE AZIENDE	2.000.000		2.000.000		1.506.993	159.498	1.666.491									333.509
421060	- ANTICIPAZIONE FONDO ECONOMICO	2.000.000		2.000.000		2.000.000	2.000.000	2.000.000									
421063	- ANTICIPAZ. FONDO ECONOMICO SERV. CONTROLLO VIVAI	2.550.000		2.550.000		2.550.000	2.550.000	2.550.000									
421070	- ANTICIPAZIONE FONDO ECONOMICO SEZIONI OPERATIVE PER RIFERICHE	2.000.000		2.000.000		2.000.000	2.000.000	2.000.000									
421083	- ANTICIPAZIONI VARIE S.C.VIVAI			47.704.752		47.704.752		47.704.752									
421090	- PARTITE IN CORSO SOGGETTI			11.264.780		11.264.780		11.264.780									
421093	- PARTITE IN CORSO SOGGETTI SERV. CORR. VIVAI																
	- Totale Categoria 21 -	427.750.000		58.949.532		336.219.451	98.203.243	434.523.994									2.959.270
	- TOTALE TITOLO 4 -	427.750.000		58.949.532		336.219.451	98.203.243	434.523.994									2.959.270

  
 IL SEGRETARIO  
 (Firma)

XIV LEGISLATURA - DISEGNI DI LEGGE E RELAZIONI - DOCUMENTI

9253 000 0000 0000 0000

CAPITOLO CODICE	G E S T I O N E D E I R E S I D U I P A S S I V I				G E S T I O N E D I C A S S A				TOTALE DEI RESIDUI PASSIVI AL TERMINE DELL'ESERCIZIO	
	RESIDUI ALL'INIZIO DELL'ESERCIZIO	PAGATI	RIMASTI DA PAGARE	TOTALI	V A R I A Z I O N I		PAGAMENTI	D I F F E R E N Z E R I S P E T T O A L L E P R E V I S I O N I		
					IN +	IN -		IN +		IN -
13	14	15 (16-14)	16 (14+15)	17 (16-13)	18 (13-16)	19	20	21 (20-19)	22 (19-20)	23 (9+15)
421014	9.971.003	9.971.003	9.971.003	9.971.003		104.971.003	94.449.229		10.521.774	5.805.970
421020	4.604.174	4.604.174	4.604.174	4.604.174		44.604.174	21.305.598		23.298.576	5.617.051
421023	11.246.099	10.586.736	659.363	11.246.099		51.246.099	32.553.790		18.692.309	21.107.461
421024	48.417.517	47.239.562	1.177.955	48.417.517		98.417.517	48.591.547		49.826.000	50.269.119
421030	276.393	276.393	276.393	276.393		1.276.393	814.460		461.933	150.273
421033	709.850	709.850	709.850	709.850		3.709.850	2.231.261		1.478.589	497.200
421034	879.764	879.764	879.764	879.764		2.979.764	2.386.657		593.107	459.488
421040						2.000.000	2.000.000			
421063						2.550.000	2.550.000			
421070						2.200.000	2.200.000			
421083						47.701.752	47.704.752			
421090	4.377.492	3.806.352	571.140	4.377.492		15.642.272	11.071.132		4.571.140	4.571.140
421093						506.329.140	432.449.751		152.879.389	100.686.851
tot. Cat. 21	99.609.608	97.231.120	2.378.488	99.609.608		596.329.140	432.449.751		152.879.389	100.686.851
TOT. III. 4	99.609.608	97.231.120	2.378.488	99.609.608		596.329.140	432.449.751		152.879.389	100.686.851

IL SEGRETARIO  
**Roberto Cossolo**  


XIV LEGISLATURA - DISEGNI DI LEGGE E RELAZIONI - DOCUMENTI

S. P. N. C. S. P. N. C.


CODICE	DESCRIZIONE	C A P I T O L O										D I F F E R E N Z A					
		P R E V I S I O N I		S O M M E I M P E G N A T E			D I F F E R E N Z E R I S P E T T O A L L E P R E V I S I O N I		P R E V I S I O N I		D I F F E R E N Z E R I S P E T T O A L L E P R E V I S I O N I						
		INIZIALI	IN AUMENTO	IN DIMINUIZIONE	DEFINITIVE	PAGATE	RIMASTE DA PAGARE	TOTALI IMPEGNI	IN +	IN -	IN +	IN -					
4	5 (7-4)	6 (4-7)	7 (4+5-6)	8	9 (10-8)	10 (8+9)	11 (10-7)	12 (7-10)									
-	Riepilogo dei titoli -																
1 -	TITOLO	2.888.740.486	4.088.686.572	454.597.064	6.772.002.924	3.207.615.259	1.021.594.205	4.229.209.542	4.054.424	2.547.874.797							
2 -	TITOLO	2.094.553.877	898.633.977	274.740.476	3.066.544.378	254.030.990	174.074.595	426.202.455		2.631.241.813							
3 -	TITOLO																
4 -	TITOLO	427.750.000	58.949.532		486.749.532	326.248.434	98.008.369	434.526.994		55.450.868							
-	TOTALE GENERALE	5.409.044.363	5.546.269.081	729.337.540	10.325.296.834	3.787.934.743	1.294.677.173	5.099.109.022		7.274.701							
-	Quota T.F.R. anni precedenti																
-	Quota T.F.R. dell'anno																
-	Fondo totale T.F.R.																
-	Totale generale a paraggio																

**A. SEGRETARIO**  
 (Firma: Claudio Bustini)


SPESE

CAPITOLO	GESTIONE DEI RESIDUI PASSIVI				GESTIONE DI CASSA				TOTALE DEI RESIDUI PASSIVI AL TERMINE DELL'ESERCIZIO		
	RESIDUI ALL'INIZIO DELL'ESERCIZIO	PAGATI	RIMASTI DA PAGARE	TOTALI	VARIAZIONI		PREVISIONI	PAGAMENTI		DIFFERENZE RISPETTO ALLE PREVISIONI	
					IN +	IN -				IN +	IN -
CODICE	13	14	15 (16-14)	16 (14+15)	17 (16-13)	18 (13-16)	19	20	21 (20-19)	22 (19-20)	23 (9+15)
RIEP. TITOLI											
- TITOLO 1 -	901.531.955	798.577.637	77.474.457	876.052.094	12.341.011	37.820.872	7.674.351.379	4.006.192.895	247.891	3.689.416.975	1.099.068.762
- TITOLO 2 -	210.270.388	199.438.285	10.465.241	209.904.226	550.860	917.022	3.266.914.766	453.469.915		2.813.344.951	181.736.876
- TITOLO 3 -											
- TITOLO 4 -	99.609.608	97.231.120	2.378.488	99.609.608			586.329.140	433.449.751		152.879.399	100.686.851
TOTALE GENER.	1.211.411.951	1.095.247.742	90.318.186	1.185.565.928	12.891.871	38.737.894	11.527.505.785	4.993.112.461	247.891	6.634.541.215	1.381.492.489

IL COMMISSARIO GENERALE  
TRIBUTI E TITOLI



IL DIRETTORE  
(Prof. A. Galò)




IL SEGRETARIO  
Mag. Claudio Buattini



IL SEGRETARIO

(Mag. Claudio Buattini)



**SITUAZIONE AMMINISTRATIVA**

CONSISTENZA DELLA CASSA ALL'INIZIO DELL'ESERCIZIO		£.	1.411.463.368
RISCOSSIONI	in c/ competenza	£.	2.854.334.635
	in c/ residui	£.	1.845.445.520
		£.	4.701.780.155
PAGAMENTI	in c/ competenza	£.	3.797.864.719
	in c/ residui	£.	1.095.247.742
		£.	4.893.112.461
CONSISTENZA DELLA CASSA ALLA FINE DELL'ESERCIZIO		£.	1.220.131.062
RESIDUI ATTIVI	degli esercizi precedenti	£.	3.360.938.578
	dell'esercizio	£.	2.460.042.492
		£.	5.820.981.070
RESIDUI PASSIVI	degli esercizi precedenti	£.	90.318.186
	dell'esercizio	£.	1.291.174.303
		£.	1.381.492.489
AVANZO/DISAVANZO D'AMMINISTRAZIONE ALLA FINE DELL'ESERCIZIO		£.	5.659.619.643
A DEDURRE QUOTA RELATIVA A PROGETTI FINALIZZATI E CONTABILITA' SPECIALI		L.	3.900.758.519
A DEDURRE FONDO VINCOLATO T.F.R.		L.	313.976.869
			-----
AVANZO DI AMMINISTRAZIONE EFFETTIVO		L.	1.444.884.255
AVANZO DI AMMINISTRAZIONE SERVIZIO ANALISI		L.	903.133.157
AVANZO DI AMMINISTRAZIONE ISTITUTO		L.	287.871.721
AVANZO DI AMMINISTRAZIONE S.C.V.		L.	253.879.377

IL COMMISSARIO GENERALE  
TRECANTINI

IL DIRETTORE  
(Prof. A. CAIO)

IL SEGRETARIO  
(Mag. Claudio Buattini)

## SITUAZIONE PATRIMONIALE AL 31-12-00

ATTIVITA'	consistenze		differenze	
	al 1-1-2000	al 31-12-2000	in più	in meno
<b>DISPONIBILITA' LIQUIDE</b>				
Casse	1.411.463.368	1.220.131.062		191.332.306
Banche				
Conti correnti postali				
Altri conti correnti				
	1.411.463.368	1.220.131.062		191.332.306
<b>RESIDUI ATTIVI</b>				
Crediti verso lo Stato ed altri enti	4.231.278.270	4.597.020.760	365.742.490	
Crediti verso iscritti, soci e terzi contribuenti	934.993.339	1.164.967.817	229.974.478	
Crediti verso acquirenti, utenti ecc.				
Crediti diversi	15.897.421	58.992.493	43.095.072	
	5.182.169.030	5.820.981.070	638.812.040	
<b>CREDITI BANCARI E FINANZIARI</b>				
Depositi vincolati				
Mutui ed anticipazioni attive				
Crediti per annualità, semestralità, ecc. scontate a terzi				
Prestiti al personale				
Crediti verso gestioni autonome				
Depositi cauzionali				
Crediti diversi bancari e finanziari				

## SITUAZIONE PATRIMONIALE AL 31-12-00

ATTIVITA'	consistenze		differenze	
	al 1-1-2000	al 31-12-2000	in più	in meno
<b>RIMANENZE ATTIVE D'ESEPCIZIO</b>				
Rimanenze di prodotti				
Rimanenze di materie prime e materiali di consumo				
Rimanenze di viveri				
Rimanenze diverse				
Risconti attivi				
<b>INVESTIMENTI MOBILIARI</b>				
Partecipazioni azionarie				
Conferimenti e quote in altri enti				
Titoli emessi o garantiti dallo Stato ed assimilati				
Obbligazioni e cartelle fondiarie				
Buoni postali				
Altri titoli di credito				
<b>IMMOBILI</b>				
Edifici	6.668.673.604	6.668.673.604		
Costruzioni in corso	1.598.396.025	1.743.440.754	145.044.729	
Diritti reali	615.563.253	615.563.253		
Terreni	93.094.470	116.374.749	137.779.279	114.499.000
	8.975.727.352	9.144.052.360	282.824.008	114.499.000

## XIV LEGISLATURA - DISEGNI DI LEGGE E RELAZIONI - DOCUMENTI

## SITUAZIONE PATRIMONIALE AL 31-12-00

ATTIVITA'	consistenze		differenze	
	al 1-1-2000	al 31-12-2000	in più	in meno
<b>IMMOBILIZZAZIONI TECNICHE</b>				
Impianti, attrezzature e macchinari	3.850.009.149	3.927.509.014	77.500.866	
Automezzi	512.868.291	512.868.291		
Mobili e macchine d'ufficio	1.199.371.735	1.223.610.335	24.238.600	
Bestiame				
Materiale bibliografico	256.292.825	274.516.835	18.224.000	
	5.808.531.009	5.938.504.475	129.973.466	
<b>ALTRI COSTI PLURIENNALI</b>				
Spese di costituzione, ampliamento e riorganizzazioni				
Costi e perdite emissione prestiti				
Costi pluriennali diversi				
<b>TOTALE ATTIVITA'</b>	21.377.890.759	22.123.668.967	1.051.609.514	305.831.306
<b>DEFICIT PATRIMONIALE</b>				
Disavanzo economico esercizi precedenti	1.838.421.764	1.838.421.764		
Disavanzo economico dell'esercizio				
	1.838.421.764	1.838.421.764		
<b>TOTALE A PAREGGIO</b>	23.216.312.523	23.962.090.731	1.051.609.514	305.831.306



## SITUAZIONE PATRIMONIALE AL 31-12-00

ATTIVITA'	consistenze		differenze	
	al 1-1-2000	al 31-12-2000	in più	in meno
CONTI D'ORDINE				
Valori di terzi depositati a cauzione, a garanzia, ecc.	571.140	4.571.140	4.000.000	
Conti diversi	571.140	4.571.140	4.000.000	

## SITUAZIONE PATRIMONIALE AL 31-12-00

PASSIVITA'	consistenze		differenze	
	al 1-1-2000	al 31-12-2000	in più	in meno
DEBITI DI TESORERIA				
Anticipazioni del tesoriere				
Scoperti di conto corrente				
RESIDUI PASSIVI				
Debiti verso lo Stato ed altri enti	99.609.608	100.686.951	1.077.243	
Debiti verso iscritti, soci e terzi per prestazioni i dovute	1.111.802.343	1.280.805.638	169.003.295	
Debiti verso fornitori				
Debiti verso terzi per prestazioni ricevute				
Debiti diversi				
	1.211.411.951	1.381.492.489	170.080.538	
DEBITI BANCARI E FINANZIARI				
Mutui ed anticipazioni passive				
Obbligazioni in circolazione				
Debiti verso il personale per depositi				
Debiti verso gestioni autonome				
Debiti diversi bancari e finanziari				
RIMANENZE PASSIVE DI ESERCIZIO				
Riserve tecniche				

## XIV LEGISLATURA - DISEGNI DI LEGGE E RELAZIONI - DOCUMENTI

## SITUAZIONE PATRIMONIALE AL 31-12-00

PASSIVITA'	consistenze		differenze	
	al 1-1-2000	al 31-12-2000	in più	in meno
Risconti passivi				
FONDI DI ACCANTONAMENTI VARI				
Fondo liquidazione indennità anzianità personale	525.307.875	313.976.869	40.000.000	251.331.006
Fondo imposte e tasse				
Fondi rischi				
Fondi per accantonamenti diversi				
	525.307.875	313.976.869	40.000.000	251.331.006
POSTE RETTIFICATIVE DELL'ATTIVO				
Fondo svalutazione crediti				
Fondo svalutazione titoli e partecipazioni				
Fondo ammortamento immobili	1.858.266.373	2.056.286.581	198.020.208	
Fondo ammortamento impianti, attrezzature e macchinari	3.850.008.148	3.927.509.014	77.500.866	
Fondo ammortamento automezzi, mobili e macchinari d'ufficio	1.702.240.025	1.736.478.625	34.238.600	
	7.410.514.546	7.720.274.220	309.759.674	
TOTALE PASSIVITA'	9.447.234.372	9.415.743.578	519.840.212	251.331.006
PATRIMONIO NETTO				
Fondo di dotazione				

## SITUAZIONE PATRIMONIALE AL 31-12-00

PASSIVITA'	consistenze		differenze	
	al 1-1-2000	al 31-12-2000	in più	in meno
Riserve obbligatorie				
Riserve facoltative				
Fondo rivalutazione congruaggio monetario				
Avanzo economico esercizi precedenti	14.069.078.151	14.069.078.151		
Avanzo economico dell'esercizio		477.269.002	477.269.002	
	14.069.078.151	14.546.347.153	477.269.002	
<b>TOTALE A PAREGGIO</b>	<b>23.216.312.523</b>	<b>23.962.090.731</b>	<b>997.109.214</b>	<b>251.331.006</b>
<b>CONTI D'ORDINE</b>				
Terzi per valori depositati a cauzione, a garanzia, ecc.	571.140	4.571.140	4.000.000	
Conti diversi				
	571.140	4.571.140	4.000.000	

IL COMMISSARIO STRAORDINARIO  
TRIFONE ANGIOLI

IL DIRETTORE  
Prof. A. Ca/bi

IL SEGRETARIO  
(Mag. Claudio Buattini)

**CONTO ECONOMICO PER L'ESERCIZIO 2000**

Parte prima: ENTRATE E SPESE FINANZIARIE CORRENTI

## TITOLO 2 - ENTRATE DERIVANTI DA TRASFERIMENTI CORRENTI

Categoria 3 - TRASFERIMENTI DA PARTE DELLO STATO	£. 2.056.070.000
Categoria 4 - TRASFERIMENTI DA PARTE DELLE REGIONI	£. 196.000.000
Categoria 5 - TRASFERIMENTI DA PARTE COMUNI E PROVINCE	£. 204.000.000
Categoria 6 - TRASFERIMENTI DA ENTI PUBBLICI E PRIVATI	£. 603.875.000

## TITOLO 3 - ALTRE ENTRATE

Categoria 7 - ENTRATE DERIVANTI DALLA VENDITA DI BENI E DALLE PRESTAZIONI DI SERVIZI	£. 1.146.537.557
Categoria 8 - REDDITI E PROVENTI PATRIMONIALI	£. 43.888.247
Categoria 9 - POSTE CORRETTIVE E COMPENS. SPESE CORRENTI	£. 50.930.329
Categoria 10 - ENTRATE NON CLASSIFIC. IN ALTRE VOCI	£. 750.000

Totale parte prima £. 4.302.051.133

## TITOLO 1 - SPESE CORRENTI

Categoria 1 - SPESE PER GLI ORGANI DELL'ENTE	£. 89.180.401
Categoria 2 - ONERI PER IL PERSONALE IN ATTIVITA' DI SERVIZIO	£. 2.437.324.087
Categoria 3 - ONERI PER IL PERSONALE IN QUIESCENZA	£.
Categoria 4 - SPESE ACQUISTO DI BENI DI CONSUMO E DI SERVIZI	£. 1.499.909.093
Categoria 5 - SPESE PER PRESTAZIONI ISTITUZIONALI	£. 62.457.624
Categoria 6 - TRASFERIMENTI PASSIVI	£. 4.850.000
Categoria 7 - INTERESSI SU MUTUI	£. 6.390.946
Categoria 8 - ONERI TRIBUTARI	£. 102.363.676
Categoria 9 - POSTE CORRETTIVE E COMPENSATIVE DI ENTRATE CORRENTI	£. 13.873.000
Categoria 10 - SOMME NON CLASSIFICABILI IN ALTRE VOCI	£. 12.860.736

Totale parte prima £. 4.229.209.563

## XIV LEGISLATURA - DISEGNI DI LEGGE E RELAZIONI - DOCUMENTI

**CONTO ECONOMICO PER L'ESERCIZIO 2000**

Parte seconda : COMPONENTI CHE NON DANNO LUOGO A MOVIMENTI FINANZIARI

A) ENTRATE ACCERTATE IN PRECEDENTI ESERCIZI DI PERTINENZA DELL'ESERCIZIO		
--	£.	
--	£.	
--	£.	
--	£.	
--	£.	
	Totale	£.
B) PRODUZIONI E MOVIMENTI INTERNI		
--	£.	
	Totale	£.
C) TRASFERIMENTI ATTIVI IN NATURA (OBLAZIONI, LASCITI E DONAZIONI IN NATURA		
--	£.	
	Totale	£.
D) VARIAZIONI PATRIMONIALI STRAORDINARIE		
-- SOPRAVV. ATTIVE L. 298.298.474	£.	784.564.455
-- MAGGIORI RESIDUI ATTIVI L. 41.700.546	£.	
-- MINORI RESIDUI PASSIVI L. 38.737.894	£.	
-- ECC. ACCERT. SU IMPEGNI L. 195.168.876	£.	
-- TRASF. ENPAIA QUOTA T.F.R. L. 210.658.665	£.	
	Totale	£. 784.564.455
E) SPESE IMPEGNATE DI COMPETENZA DI SUCCESSIVI ESERCIZI		
--	£.	
	Totale	£.
	Totale parte seconda	£. 784.564.455

## Parte seconda : COMPONENTI CHE NON DANNO LUOGO A MOVIMENTI FINANZIARI

A) SPESE DI COMPETENZA, IMPEGNATE IN ESERCIZI PRECEDENTI		
--	£.	
--	£.	
	Totale	£.
B) PRODUZIONI E MOVIMENTI INTERNI		
--	£.	
	Totale	£.
C) TRASFERIMENTI PASSIVI IN NATURA (CONTRIBUTI, CON- CORSI, SOCCORSI E OBLAZIONI IN NATURA)		
--	£.	
	Totale	£.
D) AMMORTAMENTI		
--	£.	309.759.674
--	£.	
--	£.	
--	£.	
--	£.	
	Totale	£. 309.759.674
E) SVALUTAZIONI E DEPREZZAMENTI		
--	£.	
	Totale	£.
F) ACCANTONAMENTI PER ONERI PRESUNTI DI COMPETENZA		
--	£.	
	Totale	£.

## XIV LEGISLATURA - DISEGNI DI LEGGE E RELAZIONI - DOCUMENTI

## Parte seconda : COMPONENTI CHE NON DANNO LUOGO A MOVIMENTI FINANZIARI

## G) QUOTA ESERCIZIO 2000 ADEGUAMENTO T.F.R.

--	£.	40.000.000
--	£.	.
--	£.	.
--	£.	.
--	£.	.
--	£.	.
	Totale	£. 40.000.000

## H) VARIAZIONI PATRIMONIALI STRAORDINARIE

--	MAGGIORI RES. PASSIVI L. 12.891.871	£.	30.377.349
--	MINORI RES. ATTIVI L. 17.485.478	£.	.
--		£.	.
--		£.	.
--		£.	.
	Totale	£.	30.377.349

## I) ENTRATE ACCERTATE NELL'ESERCIZIO DI PERTINENZA DI SUCCESSIVI ESERCIZI

--		£.	.
	Totale	£.	.

Totale parte seconda	£.	380.137.023
----------------------	----	-------------

Totale generale entrate	£.	5.086.615.588
Totale generale spese	£.	4.609.346.586
Avanzo economico	£.	477.269.002
Totale a pareggio	£.	5.086.615.588

IL CONSIGLIERE RESPONSABILE  
TERENZIO COBELLI

IL DIRETTORE  
(Prof. A. Chini)

IL SEGRETARIO  
(Reg. Claudio Buattini)





**EX ISTITUTI DI RICERCA AGRARIA  
OLIVICOLTURA**

**ESERCIZIO 1999**



RELAZIONE DEL COMMISSARIO STRAORDINARIO



RELAZIONE AMMINISTRATIVA AL CONTO CONSUNTIVO 1999

Nell'anno 1999 l'Istituto è stato impegnato nella realizzazione delle ricerche previste dal programma di attività ordinaria e dai programmi relativi ai progetti di ricerca straordinari, tutte finalizzate all'aumento delle produzioni unitarie e/o al miglioramento della qualità dei prodotti, alla riduzione dei costi di produzione e sempre che possibile nell'ottica della salvaguardia ambientale e di una olivicoltura sostenibile.

Nel corso di tale anno sono state sviluppate linee di ricerca che, nell'ambito dell'attività ordinaria, hanno costituito in parte la prosecuzione dell'attività svolta negli anni precedenti; nell'ambito dell'attività straordinaria, i programmi condotti hanno riguardato il proseguimento di alcuni progetti già avviati negli anni precedenti: Convenzioni con ARSIAL e ASSAM, progetto Fenologia, del MIPAF un contratto con il COI ( Consiglio Oleicolo Internazionale ) e due con il CNR. Inoltre si sono avviate due ricerche finalizzate dei POM ( Programmi operativi multiregionali).

Pertanto, dall'esame delle attività svolte, si evince che l'Istituto ha una valida apertura sia a livello di ricerca scientifica che di divulgazione, adeguata alla disponibilità di personale, strutture e finanziamenti.

Le entrate dell'Ente continuano a provenire dal Ministero per le Politiche Agricole e da Enti Pubblici e Privati; le stesse consentono di perfezionare alcune linee di ricerca che contribuiscono, sia pure nelle ristrettezze finanziarie dovute all'esigua contribuzione da parte del MiPA, a raggiungere una situazione soddisfacente ai fini istituzionali.

Passando all'analisi dell'attività amministrativa e contabile dell'Ente, che si evince dal Conto Consuntivo per l'anno finanziario 1999 (nell'evidenza che tutta la gestione è impegnata alla più stretta economicità), si rileva, per quanto concerne l'entrata, che il MiPA ha assegnato un contributo di funzionamento pari a £ 843.792.000.

Sono stati, infine, concessi contributi dai sottoelencati Enti Pubblici e Privati e il Ministero ha autorizzato la loro utilizzazione per £ 1.384.849.942 come appresso descritto:

£	12.000.000	Contributo Regione Marche, ASSAM
£	60.000.000	Contributo Regione Lazio ARSIAL
£	5.149.942	Contributo Consiglio Oleicolo Internazionale (COI)
£	5.000.000	Contributo del CNR
£	7.700.000	Contributo progetto finalizzato "Fenologia"
£	25.000.000	Contributo CNR ricerca "Acque reflue"
£	20.000.000	Contributo della C.C.I.A.A. di Cosenza per uno Borsa di Studio
£	1.100.000.000	Contributo POM ricerca " Caratterizzazione oli da olivicoltura biologica"
£	150.000.000	Contributo POM ricerca " Strategie innovative per l'accertamento dell'identità genetica e della qualità delle produzioni olivicole calabresi."

La gestione dei suddetti fondi, più l'avanzo di amministrazione 1998 pari a £ 504.341.464, hanno determinato un avanzo di amministrazione per il 1999 di £ 1.389.812.177 così articolato:

- £ 172.322.305 quale fondo vincolato per il trattamento di fine rapporto operai a tempo indeterminato, fondo che in ottemperanza alla circolare ministeriale n. 39/95 viene evidenziato fuori bilancio, dopo il totale generale delle spese;
- £ 7.416.545 quale economia sulla ricerca finalizzata per il progetto ASSAM,

- £ 34.649.000 sui fondi ARSIAL gestiti dalla SOP di Spoleto per l'espletamento del programma sulla divulgazione agricola;
- £ 277.944.285 quali economie sui fondi dell'Istituto per il funzionamento e l'attività di ricerca;
- £ 10.292.605 economie sui fondi ricerca C.O.I.;
- £ 7.372.314 sui fondi ricerca Fenologia;
- £ 25.000.000 sui fondi CNR "Acque reflue";
- £ 715.653.681 sui fondi POM INEA;
- £ 137.411.442 sui fondi POM Università Napoli;
- £ 1.750.000 sui fondi della C.C.I.A.A. di Cosenza.

Dette economie scaturiscono in parte dal mancato utilizzo dei contributi integrativi concessi dal Ministero vigilante a fine esercizio finanziario e da contrazioni di spese verificatesi nel corso dell'esercizio.

Inoltre si è verificato un avanzo di cassa di complessive £ 677.440.238 giacente presso la Tesoreria Statale.

Nella gestione di competenza si rileva che si sono accertate entrate effettive per £ 2.361.776.580 a fronte di uscite correnti per £ 1.432.365.944; in conto capitale si sono verificati impegni per £ 51.975.528 e £ 125.731.407 per partite di giro.

Complessivamente si sono realizzate entrate per £ 2.487.707.987 e uscite per £ 1.610.072.879 con un avanzo di competenza pari a £ 877.635.108.

Le variazioni verificatesi nei residui degli anni precedenti sono dovute:

- 1) nei residui attivi - £ 17.019.171 somme non più esigibili e £ 1.004.885.863 per crediti dovuti per borse di studio e contributi vari;
- 2) nei passivi si sono impegnate somme per £ 292.513.924 relative a spese da sostenere in conto capitale e spese varie di funzionamento rimaste impagate al 31.12.99


La consistenza patrimoniale al termine dell'esercizio è pari a £ 7.669.316.471 a fronte di una consistenza attiva di £ 10.998.872.462 e di una consistenza passiva di £ 3.329.555.991 determinando un avanzo economico di £ 673.748.946.

I movimenti patrimoniali più salienti verificatisi nel corso dell'esercizio sono i seguenti:

- aumento delle immobilizzazioni tecniche per £ 47.055.788 di cui £ 31.193.320 per impianti, attrezzature e macchinari, £ 69554.800 per mobili e macchine d'ufficio; £ 13.720.000 per diminuzione negli automezzi e £ 6.307.668 per libri e pubblicazioni.

Il personale che grava sul bilancio dell'Ente è formato principalmente da braccianti agricoli e da salariati fissi e le quote di accantonamento per indennità di fine rapporto sono calcolate secondo la legge 297/82.

IL COMMISSARIO STRAORDINARIO

(Dr. Bruno Maiolo)  


DELIBERA N. 86  
IL COMMISSARIO STRAORDINARIO

Il Commissario straordinario nominato con D.M. 20.11.1998 n. 562 quale amministratore con i poteri ordinari e straordinari fino al riordino degli IRSA previsto dall'art. 3 del D.L. n. 143 del 4.6.97 istitutivo del Ministero delle Politiche Agricole

- VISTO l'art. 3 del D.L. n. 143 del 4.6.97;
- VISTO quanto disposto dal DPR 696/79 sull'approvazione del conto consuntivo;
- ESAMINATI gli elaborati del conto consuntivo relativo all'anno 1999 e i relativi prospetti dimostrativi e giustificativi di spesa predisposti dall'Ufficio Amministrativo dell'Istituto ai sensi dell'art. 32 del DPR 18.12.79 n.696;
- ESAMINATA la relazione del Collegio dei Revisori con la quale viene espresso parere favorevole all'approvazione del rendiconto finanziario 1999;
- PRESO atto delle osservazioni in essa contenute;
- PRESO atto, infine, della situazione finanziaria e della consistenza patrimoniale dell'Ente;

DELIBERA

Di approvare il conto consuntivo dell'esercizio finanziario 1999 fatto come segue:

	ENTRATE	USCITE
TIT. I CONTRIBUTIVE	£ =	£ =
TIT. II CORRENTI	" 2.286.116.942	" 1.432.365.944
TIT. III ALTRE	" 75.659.638	" =
TIT. IV ALIENAZIONE DIRITTI REALI	" 200.000	" =
TIT. V CONTO CAPITALE	" =	" 51.975.528
TIT. VII PARTITE DI GIRO	" <u>125.731.407</u>	" <u>125.731.407</u>
AVANZO FINANZIARIO		£ 1.610.072.879
TOTALE	£ 2.487.707.987	£ 2.487.707.987

La gestione del 1999 si chiude con un avanzo di cassa complessivo di £ 677.440.238 giacente presso la Tesoreria Statale e con un avanzo di amministrazione di £ 1.389.812.177.



La situazione patrimoniale alla chiusura dell'esercizio finanziario risulta così costituita:

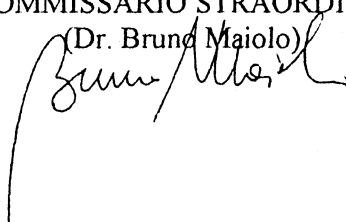
ATTIVITA'	
BANI IMMOBILI	£ 6.776.341.284
BENI MOBILI	£ 2.540.205.077
RESIDUI ATTIVI	£ 1.004.885.863
FONDO DI CASSA	£ <u>677.440.238</u>
	£ 10.998.872.462
DISAVANZO ESERCIZI PRECEDENTI	£ <u>730.660.561</u>
TOTALE	£ 11.729.533.023
PASSIVITA'	
RESIDUI PASSIVI	£ 292.513.924
FONDO AMMORTAMENTO	£ 2.864.719.762
FONDO LICENZIAMENTO	£ 172.332.305
	£ 3.329.555.991
AVANZO ECONOMICO ES. PREC.	£ 7.726.228.086
AVANZO ECONOMICO ESERCIZIO	£ <u>673.748.946</u>
TOTALE A PAREGGIO	£ 11.729.533.023

La presente delibera verrà inviata al MiPAF, al Ministero del Tesoro e alla Corte dei Conti, unitamente agli elaborati ed alla relazione amministrativa e a quella del Collegio Dei Revisori per il seguito di competenza.

Rende, 09.05.2000

IL COMMISSARIO STRAORDINARIO

(Dr. Bruno Maiolo)



RELAZIONE DEL COLLEGIO DEI REVISORI



<b>Verbale n. 68</b>
----------------------

ESAME DEL BILANCIO .....	1
ANALISI DELLE ENTRATE .....	2
ANALISI DELLE SPESE .....	2
RESIDUI ATTIVI .....	3
RESIDUI PASSIVI .....	4
SITUAZIONE PATRIMONIALE.....	4
ESAME DEGLI ATTI .....	5
VERIFICA DI CASSA.....	6
CONCLUSIONI.....	6

### Relazione sul Conto Consuntivo dell'Istituto Sperimentale per la Olivicoltura relativo all'esercizio finanziario 1999

Il giorno 5 maggio 2000, si è riunito il Collegio Sindacale dell'Istituto Sperimentale per la Olivicoltura di Cosenza per concludere l'esame del conto consuntivo dell'esercizio finanziario 1999 ai sensi dell'articolo 32 del DPR 18.12.1979, n° 696.

#### *Esame del Bilancio*

Il conto consuntivo, redatto secondo il disposto del DPR 18/12/1979, n° 696, presenta la seguente struttura:

<i>Entrate</i>		<i>Spese</i>			
	<i>Previsioni</i>	<i>Accertamenti</i>	<i>Previsioni</i>	<i>Impegni</i>	
Avanzo di amministrazione	504.341.464		Spese correnti	2.237.649.103	1.432.365.944
Trasferimenti correnti	2.238.641.942	2.286.116.942	Spese in conto capitale	409.743.819	51.975.528
Altre entrate	76.731.821	75.659.638	Estinzioni di mutui e anticipazioni	100.000.000	
Alienazione Beni		200.000	Spese per partite di giro	170.200.000	125.731.407
Trasferimenti conto capitale			Trattamento fine rapporto	172.322.305	
Accensione di prestiti	100.000.000		Totale Spese	<b>3.089.915.227</b>	<b>1.610.072.879</b>
Partite di giro	170.200.000	125.731.407	Avanzo di esercizio		877.635.108
<b>Totale Entrate</b>	<b>3.089.915.227</b>	<b>2.487.707.987</b>	<b>Totale a pareggio</b>	<b>3.089.915.227</b>	<b>2.487.707.987</b>

L'avanzo corrente, risultante tra la differenza tra le entrate accertate (£. 2.487.707.987) e le spese impegnate (£. 1.610.072.879) è di £. 877.635.108 così formatosi:

Maggiori accertamenti	59.602.817	
Minori impegni	1.307.520.049	
Trattamento fine rapporto	172.322.305	1.539.445.171
Minori accertamenti	157.468.593	
Maggiori impegni	6	
Avanzo di amministrazione	504.341.464	661.810.063
Avanzo d'esercizio		877.635.108

L'avanzo complessivo è pari a £. 1.389.812.177, composto del fondo di cassa di fine esercizio di £. 677.440.238 e lo sbilancio tra i residui attivi e passivi di £. 712.371.939.

Detto avanzo è così suddiviso:

Contributo ASSAM Marche	7.416.545
Contributo ARSIAL Lazio	34.649.000
Contributo COI	10.292.605
Contributo CCLAA CZ	1.750.000
Fondi POM INEA	715.653.681
Fondi Fenologia	7.372.314
Fondi POM	137.411.442
Fondi CNR Acque Reflue	25.000.000
<b>Totale fondi a specifica destinazione</b>	<b>939.545.587</b>
Fondo liquidazione TFR	172.322.305
Fondo Istituto	277.944.285
<b>Avanzo complessivo</b>	<b>1.389.812.177</b>

### *Analisi delle Entrate*

Le entrate accertate, comprese le partite di giro, ammontano a £. 2.487.707.987; sono state riscosse £. 1.736.900.547 e restano da riscuotere £. 750.807.440.

Come per il decorso esercizio, la maggior parte delle entrate, è dovuto essenzialmente a trasferimenti statali, mentre sono irrilevanti le entrate proprie e v'è totale assenza di finanziamenti regionali.

Un discorso a parte è da farsi per la 6° categoria il cui incremento esponenziale è dovuto al finanziamento dei Programmi operativi interregionali per £. 1.100.000.000 a fronte dei quali, sono state impegnate per trasferimenti passivi £. 365.000.000 contro una previsione di £. 730.000.000.

Con riferimento alle fonti di finanziamento le entrate si presentano come segue:

Categoria	Descrizione	1998	1999	Differenza
3	Trasferimenti statali	941.221.020	901.267.000	-39.954.020
6	Trasferimenti di altri enti	103.974.913	1.384.849.942	1.280.875.029
7	Vendita prodotti	10.000.000	7.000.000	-3.000.000
8	Rendite patrimoniali	40.175.092	45.239.827	5.064.735
9	Poste correttive e compensative	27.732.733	23.419.811	-4.312.922
12	Alienazioni immobilizzazioni tecniche	1.700.000	200.000	-1.500.000
20	Anticipazioni	50.000.000	0	-50.000.000
22	Partite di giro	90.809.690	125.731.407	34.921.717
		<b>1.265.613.448</b>	<b>2.487.707.987</b>	<b>1.222.094.539</b>

Si richiama ancora una volta l'attenzione sulle entrate per rendite patrimoniali derivanti, per la quasi totalità, dal fitto di immobili che, a parere del Collegio, dovrebbero essere alienati perché non necessari per il conseguimento dei fini istituzionali dell'Ente.

### *Analisi delle Spese*

Le spese impegnate, comprese le partite di giro, ammontano a £. 1.610.072.879, rispetto ad una previsione di £. 2.917.592.922, sono state pagate £. 1.385.173.059 e restano da pagare £. 224.899.820.

Le somme impegnate, secondo la classificazione funzionale, sono le seguenti:

Cat	Descrizione	1998	1999	Differenze
1	Spese per gli organi dell'ente	50.414.093	113.865.758	63.451.665
2	Oneri per il personale in attività di servizio	371.577.038	363.033.105	-8.543.933
4	Spese per l'acquisto di beni di consumo e servizi	524.607.945	452.302.244	-72.305.701
5	Spese per prestazioni istituzionali	120.000.000	18.000.000	-102.000.000
6	Trasferimenti passivi	0	365.000.000	365.000.000
7	Oneri finanziari	3.754.732	2.550.781	-1.203.951
8	Oneri tributari	129.874.092	117.514.050	-12.360.042
9	Poste correttive dell'attivo	0	6	6
10	Spese non classificabili in altre voci	169.000	100.000	-69.000
	<b>Totale Spese Correnti</b>	<b>1.200.396.900</b>	<b>1.432.365.944</b>	<b>231.969.044</b>
12	Immobilizzazioni tecniche	137.137.347	51.975.528	-85.161.819
17	Restituzioni anticipazioni	50.000.000		-50.000.000
	<b>Totale titoli I° - II° e III°</b>	<b>1.387.534.247</b>	<b>1.484.341.472</b>	<b>96.807.225</b>
21	Partite di giro	90.809.690	125.731.407	34.921.717
	<b>Totale generale impegni</b>	<b>1.478.343.937</b>	<b>1.610.072.879</b>	<b>131.728.942</b>

Dall'analisi della tabella si nota una generale diminuzione delle spese, ad eccezione della 6° categoria per i motivi già esposti nel commento alle entrate e per la 1° categoria a seguito del pagamento dell'intero compenso annuo al Commissario Straordinario nominato con decreto del Ministro per le Politiche Agricole n. 562 del 20 novembre 1998

Per l'esatta lettura della tabella è necessario tenere presente che manca la spesa per il personale di ruolo, al momento costituito interamente da dipendenti del Ministero delle Politiche Agricole e Forestali ed in numero di 39, il cui onere non è a carico dell'Ente, mentre gli oneri della categoria seconda si riferiscono al personale operaio assunto dall'Istituto a tempo determinato.

## Residui Attivi

I residui attivi all'inizio del corrente esercizio ammontavano a £. 1.286.460.525; nel corso dell'esercizio sono state radiati le seguenti partite, giusta delibera n. 60 del 28 dicembre 1999:

Capitolo	Descrizione	Importo
203021	Contributo Funzionamento Centro premoltiplicazione	1.079.860
204012	Contributo Regione Calabria	1.082.665
206038	Contributo Comunità montana Monti Martani	10.000.000
307010	Ricavi vendita olio	4.681.550
722010	Recupero somme conguaglio fiscale	32.651
		16.876.726

Sono state riscosse £. 264.697.936, e pertanto, a fine esercizio, restavano da riscuotere £. 1.004.885.863; a data odierna i predetti residui risultano riscossi per £. 34.334.434 e restano da riscuotere £. 970.551.429

È necessario che per i residui di data più remota risalenti agli esercizi 1995, 1996 e 1997 venga verificata la possibilità di riscossione in quanto, per la maggior parte, riguardano crediti dal Ministero delle Politiche Agricole e Forestali.

Il residuo di £. 550.000.000 riferito a contributo INEA è vincolato alla rendicontazione relativa alla prima trince di contribuzione.

### **Residui Passivi**

I residui passivi all'inizio del corrente esercizio ammontavano a £. 292.513.924 per effetto delle seguenti radiazioni giusta delibera n. 60 del 28 dicembre 1999:

Capitolo	Descrizione	Importo
102050	Indennità di missione	110.715
102080	Contributi OTI	2.224.000
104100	Fornitura materiale	362.000
107020	Interessi passivi	7.449
108040	Saldo imposta IRPEG	7.521.000
421020	Ritenute INPS	14.487.165
	Arrotondamenti	2
	<b>Totale</b>	<b>24.712.331</b>

A data odierna, i predetti residui sono stati pagati per £. 213.268.811 e restano da pagare £. 79.245.113 relative a numerose partite di modesta rilevanza in corso di definizione.

### **Situazione Patrimoniale**

La consistenza patrimoniale a fine esercizio è di £. 7.669.316.471 per effetto dell'avanzo economico di £. 673.748.946

Attività	1998	1999	Passività	1998	1999
Disponibilità liquide	227.638.205	677.440.238	Residui passivi	258.949.826	292.513.924
Residui attivi	535.653.085	1.004.885.863	TRF	162.322.305	172.322.305
Beni Immobili	6.776.341.284	6.776.341.284	Fondi ammortamenti	2.629.662.207	2.864.719.762
Beni Mobili	2.506.869.289	2.540.205.077			
<b>Totale Attività</b>	<b>10.046.501.863</b>	<b>10.998.872.462</b>	<b>Totale Passività</b>	<b>3.050.934.338</b>	<b>3.329.555.991</b>
Disavanzo economico esercizi precedenti	730.660.561	730.660.561	Avanzo economico esercizi precedenti	7.726.228.086	7.726.228.086
<b>Totale</b>	<b>10.777.162.424</b>	<b>11.729.533.023</b>	<b>Totale</b>	<b>10.777.162.424</b>	<b>11.055.784.077</b>
			Avanzo economico dell'esercizio		673.748.946
<b>Totale a Pareggio</b>	<b>10.777.162.424</b>	<b>11.729.533.023</b>	<b>Totali a Pareggio</b>	<b>10.777.162.424</b>	<b>11.729.533.023</b>

Il risultato economico è sì è così determinato:

Entrate Correnti	2.361.776.580
Variazioni Patrimoniali Attività	71.910.564
<b>Totali Entrate</b>	<b>2.433.687.144</b>
Spese correnti	1.432.365.944
Ammortamenti	235.057.555
TFR	10.000.000
Variazioni Patrimoniali Passività	82.514.699
<b>Totali Spese</b>	<b>1.759.938.198</b>
<i>Differenze</i>	<i>673.748.946</i>

Le quote d'ammortamento sono state calcolate con i coefficienti deliberati dal Commissario Straordinario con delibera n. 61 del 28 dicembre 1999

I registri d'inventario sono stati chiusi regolarmente e le relative risultanze sono evidenziate nel seguente prospetto:

	Registri Patrimoniali	Conto Patrimoniale	Differenze
Mobili e macchine d'ufficio	487.489.434	487.479.934	9.500
Biblioteca	189.932.701	190.423.701	- 491.000
Attrezzature di laboratorio	1.460.309.449	1.460.309.449	
Attrezzature di campagna	243.999.883	243.999.883	
Automezzi	157.992.110	157.992.110	
<b>Totali</b>	<b>2.539.723.577</b>	<b>2.540.205.077</b>	<b>- 481.500</b>

La mancata concordanza è dovuta:

- sui mobili e macchine di ufficio ad una maggiore errata somma contabilizzata nelle diminuzioni degli esercizi precedenti.
- per i beni di 2° categoria ad una duplicazione di pagamento sul capitolo 212020 per la quale non è stato provveduto allo storno all'atto del recupero della somma erroneamente pagata.

Occorre pertanto concordare le scritture, in fase di redazione del conto patrimoniale dell'esercizio in corso.

Non è stato ancora aggiornato il registro degli ammortamenti.

Il registro di facile consumo non è tenuto in modo conforme perché la modulistica utilizzata non riporta tutti i dati necessari.

Si rileva il mancato rinnovo dell'inventario, già auspicato dal Collegio, ora tanto più necessario perché sono stati erroneamente presi in carico gruppi di beni ai quali è stato assegnato un solo numero d'inventario ovvero riportati, in aumento dei valori immobiliari, forniture di beni o lavori da considerarsi strumentali alla ricerca.

Come già evidenziato in passato, il Collegio rileva la mancata utilizzazione del Centro Polifunzionale ormai da tempo completato ed idoneo all'impiego e, anche al fine di evitare il degrado dell'immobile per mancato uso, auspica che vengano poste in essere iniziative atte alla salvaguardia del patrimonio ovvero venga individuata una qualche utilizzazione nell'ambito dell'unificazione degli Istituti di Sperimentazione o, in via residuale, venga alienato.

### ***Esame degli atti***

Dall'esame, a scandaglio dei mandati di pagamento, è emerso:

- per il pagamento di missioni risultano documenti di spesa non rimborsabili ed errori di calcolo, per cui occorre procedere ad eventuali conguagli;
- si consiglia la domiciliazione bancaria per le fatture di utenze, tenuto conto che l'Istituto ha due sezioni periferiche;
- occorre munirsi di polizza assicurativi per gli Organi e il personale dell'Ente per il caso si faccia uso di mezzo proprio per l'attività istituzionale.



### **Verifica di cassa**

Il giornale presenta le seguenti risultanze:


Fondo di cassa al 1/1/2000		677.440.238
Reversali in conto competenza	357.230.862	
Reversali in conto residui	34.334.434	391.565.296
Totale		1.069.005.534
Mandati in conto competenza	379.684.833	
Mandati in conto residui	213.268.811	592.953.644
Fondo di cassa al 5/4/2000		476.051.890
Risultanza del cassiere		481.393.440
Differenza		- 5.341.550

La differenza è dovuta a sospesi di cassa per £. 6.800.071 per riscossione fitto locali di Spoleto per i quali dovranno emettersi le relative reversali e alla mancata contabilizzazione di reversali per complessive £. 1.458.521.

### **Conclusioni**

Il collegio dei revisori, *fatti salvi i rilievi formulati*, considerato che il conto consuntivo dell'esercizio finanziario 1999 è stato redatto in conformità ai fatti gestionali, esprime parere favorevole all'approvazione del documento contabile.

**IL COLLEGIO SINDACALE**



BILANCIO CONSUNTIVO

XIV LEGISLATURA - DISEGNI DI LEGGE E RELAZIONI - DOCUMENTI

BILANCIO

CODICE	C A P I T O L O D E S C R I Z I O N E	P R E V I S I O N I				S O M M E A C C E R T A T E			D I F F E R E N Z E R I S P E T T O A L L E P R E V I S I O N I	
		I N I Z I A L I	V A R I A Z I O N I		D E F I N I T I V E	R I S C O S E	R I M A S T E D A R I S C U O T E	T O T A L I A C C E R T A T I	I N +	I N -
			I N A U M E N T O	I N D I M I N U Z I O N E						
		4	5 (7-4)	6 (4-7)	7 (4+5-6)	8	9 (10-8)	10 (8+9)	11 (10-7)	12 (7-10)
	Avanzo di Amministrazione	379.422.305	125.249.189		504.341.464					
	TITOLO 4 - ENTRATE CONTRIBUTIVE									
	Cat. 1 - ALIQUOTE CONTRIB. A CARICO DATORI LAVORO									
	Cat. 2 - QUOTE DI PARTECIPAZ. ISCRITTI									
	TITOLO 2 - ENTRATE DERIVANTI DA TRASFERIMENTI CORRENTI									
	Cat. 3 - TRASFERIMENTI DA PARTE DELLO STATO									
266040	CONTRIBUTO MINISTERIALE PER IL FUNZIONAMENTO	750.000.000	93.792.000		843.792.000	843.792.000	843.792.000	843.792.000		
203020	ALTRI CONTRIBUTI MINISTERIALI									
203021	CONTRIBUTO MINISTERIALE PER CENTRO DI PREMOLTIPLI CAZIONE	750.000.000	93.792.000		843.792.000	843.792.000	843.792.000	843.792.000	57.475.000	57.475.000
	Cat. 4 - TRASFERIMENTI DA PARTE DELLE REGIONI									
204010	CONTRIBUTO DELLA REGIONE CALABRIA									
204012	CONTRIBUTO REGIONE CALABRIA									
	Cat. 5 - TRASFERIMENTI DA PARTE CATEGORIA 4									
	Cat. 6 - TRASFERIMENTI DI ALTRI ENTI SETT. PUBBL. E PRIV.									
266010	CONTRIBUTI PER CONVEGNO DA ENTI MARI									
266020	CONTRIBUTO CAMERA COMMERCIO PERUGIA									
266033	CONTRIBUTO DELL'ARISTAL	30.000.000	30.000.000		60.000.000	60.000.000	60.000.000	60.000.000		
266034	CONTRIBUTO DELL'ASSAM	12.000.000			12.000.000	12.000.000	12.000.000	12.000.000		
266035	CONTRIBUTO C.O.I.	5.149.942			5.149.942	5.149.942	5.149.942	5.149.942		
266036	CONTRIBUTO PROBETTO FINALIZZATO FENLOGIA	7.700.000			7.700.000	7.700.000	7.700.000	7.700.000		
266037	CONTRIBUTO DEL C.N.R.	5.000.000			5.000.000	5.000.000	5.000.000	5.000.000		
266038	CONTRIBUTO C.N. MONTI MARTANI	10.000.000			10.000.000	10.000.000	10.000.000	10.000.000		

XIV LEGISLATURA - DISEGNI DI LEGGE E RELAZIONI - DOCUMENTI

BILANCI PRELIMINARI

CAPITOL CODICE	G E S T I O N E D E I R E S I D U I A T T I V I				G E S T I O N E D I C A S S A			TOTALE DEI RESIDUI ATTIVI AL TERMINE DELL'ESERCIZIO		
	RESIDUI ALL'INIZIO DELL'ESERCIZIO	RISCOSSI	RIMASTI DA RISCUOTERE	V A R I A Z I O N I		PREVISIONI	RISCOSSIONI		D I F F E R E N Z E R I S P E T T O A L L E P R E V I S I O N I	
				IN +	IN -				IN +	IN -
13	14	15 (116-14)	16 (14+15)	17 (16-13)	18 (13-16)	19	20	21 (20-19)	22 (19-20)	23 (9+15)
TIT. 1										
TIT. 2										
203016	26.278.350		26.278.350			870.070.350	843.792.000		26.278.350	26.278.350
203020	159.000.000		159.000.000			159.000.000	108.000.000		51.000.000	51.000.000
203021	32.100.180		31.020.320		1.079.860	32.100.180	88.495.320	56.395.140		
Tot. Cat. 3	217.378.530		199.020.320		1.079.860	1.061.170.530	1.040.287.320	56.395.140	77.278.350	77.278.350
204010										
204012	23.568.486		22.485.815		1.225.110	23.568.486	23.568.486		23.568.486	22.485.815
Tot. Cat. 4	23.568.486		22.485.815		1.225.110	23.568.486	23.568.486		23.568.486	22.485.815
206010										
206020										
206033	30.000.000		30.000.000			30.000.000	60.000.000		30.000.000	30.000.000
206034	12.000.000		12.000.000			24.000.000	24.000.000		24.000.000	24.000.000
206035	7.724.913		7.724.913			12.874.855	12.874.855		12.874.855	12.874.855
206036	7.700.000		7.700.000			15.400.000	7.700.000		7.700.000	7.700.000
206037	5.000.000		5.000.000			10.000.000	5.000.000		5.000.000	5.000.000
206038	10.000.000				10.000.000	20.000.000	20.000.000		20.000.000	20.000.000





XIV LEGISLATURA - DISEGNI DI LEGGE E RELAZIONI - DOCUMENTI

CODICE	DESCRIZIONE	PREVISIONI				SOMME ACCERTATE			DIFFERENZE	
		INIZIALI	VARIAZIONI		DEFINITIVE	RISCOSE	RIMASTE DA RISCOUTERE	TOTALI ACCERTATI	RISPETTIVE PREVISIONI	
			IN AUMENTO	IN DIMINUZIONE					IN +	IN -
		4	5 (7-4)	6 (4-7)	7 (4+5-6)	8	9 (10-8)	10 (8+9)	11 (10-7)	12 (7-10)
412040	ALIENAZIONE AUTOMEZZI					200.000		200.000	200.000	
	- Totale Categoria 12					200.000		200.000	200.000	
Cat. 13	REALIZZO DI VALORI IMMOBILIARI									
Cat. 14	RISCOSSIONE DI CREDITI									
444020	PRELEVAMENTO DA DEPOSITI VINCIATI PER LIQUIDAZIONE IMPERITIA DI ANZIANITA'									
	- TOTALE TITOLO 4									
TITOLO 5	ENTRATE DERIVANTI DA TRASFERIMENTI IN CONTO CAPITALE					200.000		200.000	200.000	
Cat. 15	TRASFERIMENTI DALLO STATO									
515040	FINANZIAMENTI MINISTERIALI PER SPESE IN CAPITALE									
	- Totale Categoria 15									
Cat. 16	TRASFERIMENTI DALLE REGIONI									
Cat. 17	TRASFERIMENTI DA COMUNI E PROVINCE									
Cat. 18	TRASFERIMENTI DA ALTRI ENTI DEL SETTORE PUBBLICO E PRIVATO									
TITOLO 6	ACCENSIONE DI PRESTITI									
	- TOTALE TITOLO 5									
Cat. 19	ASSUNZIONE DI MUTUI									
Cat. 20	ASSUNZIONE DI ALTRI DEBITI FINANZIARI									
620030	ANTICIPAZIONE DI CASSA DALL'ISTITUTO CASSIERE	400.000.000							100.000.000	100.000.000
	- Totale Categoria 20	400.000.000							100.000.000	100.000.000
TITOLO 7	PARTITE DI GIRO	400.000.000							100.000.000	100.000.000
	- TOTALE	400.000.000							100.000.000	100.000.000
Cat. 22	ENTRATE AVANTI NATURA DI PARTITE DI GIRO									
722040	RETENUTE ERARIALI	70.000.000				72.316.385	696.045	73.012.430		36.987.570
722020	RETENUTE PREVIDENZIALI ED ASSISTENZIALI	25.000.000				47.543.892	265.047	17.808.939		7.491.661
722030	RETENUTE DIVERSE	500.000				248.880		248.880		281.120
722040	TRATTENUTE PER CONTO TERZI					42.691.158		12.691.158		6.842

XIV LEGISLATURA - DISEGNI DI LEGGE E RELAZIONI - DOCUMENTI

BILANZI PRELIMINARI

CAPITOLO CODICE	G E S T I O N E D E I R E S I D U I A T T I V I				G E S T I O N E D I C A S S A				TOTALE DEI RESIDUI ATTIVI AL TERMINE DELL'ESERCIZIO	
	RESIDUI ALL'INIZIO DELL'ESERCIZIO	RISORSE	RIMASTI DA RISCHIO	TOTALI	V A R I A Z I O N I		RISORSE	D I F F E R E N Z E R I S P E T T O A L L E P R E V I S I O N I		
					IN +	IN -		IN +		IN -
13	14	15 (16-14)	16 (14+15)	17 (16-13)	18 (13-16)	19	20	21 (20-19)	22 (19-20)	23 (9+15)
412040							200.000	200.000		
Tot. Cat. 12						200.000	200.000			
414020										
Tot. III. 4										
III. 5										
515010	131.573.815	31.610.510	99.963.305	131.573.815		131.573.815	31.610.510		99.963.305	99.963.305
Tot. Cat. 15	131.573.815	31.610.510	99.963.305	131.573.815		131.573.815	31.610.510		99.963.305	99.963.305
III. 6										
Tot. III. 5	131.573.815	31.610.510	99.963.305	131.573.815		131.573.815	31.610.510		99.963.305	99.963.305
III. 6										
620030										
Tot. Cat. 20										
III. 6										
III. 7										
722010	2.597.651	2.565.000		2.565.000	32.651	112.597.651	74.881.385		37.716.266	495.645
722020						25.000.000	17.543.892		7.456.108	265.047
722030						500.000	218.880		281.120	
722040						12.700.000	12.691.158		8.842	



XIV LEGISLATURA - DISEGNI DI LEGGE E RELAZIONI - DOCUMENTI

CODICE	DESCRIZIONE	C O M P E T E N Z A												
		P R E V I S I O N I					S O M M E A C C E R T A T E							
		INIZIALI	IN AUMENTO	IN DIMINUIZIONE	DEFINITIVE	RISCOSE	RIMASTE DA RISCOUERE	TOTALI ACCERTATI	D I F F E R E N Z E R I S P E T T O A L L E P R E V I S I O N I					
4	5 (7-4)	6 (4-7)	7 (4+5-6)	8	9 (10-8)	10 (8+9)	IN +	IN -	12 (7-10)					
722050	DEPOSITO CAUZIONALE DA TERZI													
722040	RECUPERO ANTICIPAZIONE FONDO ECONOMATO	7.000.000			7.000.000	-4.924.620	2.075.380	7.000.000						
722064	RECUPERO ANTICIPAZIONE FONDO ECONOMATO SOP. SPOLETO	10.000.000			10.000.000	2.278.280	7.721.720	10.000.000						
722048	RECUPERO ANTICIPAZIONE FONDO ECONOMATO SOP. PALERMO	5.000.000			5.000.000	3.656.415	1.343.585	5.000.000						
	Totale Categoria 22	117.500.000	52.700.000		170.200.000	113.629.630	12.101.777	125.731.407						44.468.593
	TOTALE TITOLO 7	117.500.000	52.700.000		170.200.000	113.629.630	12.101.777	125.731.407						44.468.593

XIV LEGISLATURA - DISEGNI DI LEGGE E RELAZIONI - DOCUMENTI

BENEFICENZE

CAPITOLO	G E S T I O N E D E I R E S I D U I A T T I V I				G E S T I O N E D I C A S S A				TOTALE DEI RESTOI ATTIVI AL TERMINE DELL'ESERCIZIO			
	RESIDUI ALL'INIZIO DELL'ESERCIZIO	RISCOSSI	RIMASTI DA RISCOUTERE	TOTALI	V A R I A Z I O N I		D I F F E R E N Z E R I S P E T T O A L L E P R E V I S I O N I					
					IN +	IN -	IN +	IN -				
CODICE	13	14	15 (16-14)	16 (14+15)	17 (16-13)	18 (13-16)	19	20	21 (20-19)	22 (19-20)	23 (9+15)	
722050												
722060	1.440.959	1.440.959		1.440.959			8.440.959	6.365.573		2.075.380	2.075.380	
72206A	7.798.180	7.798.180		7.798.180			17.798.180	10.076.460		7.721.720	7.721.720	
72206B	102.521	102.521		102.521			5.102.521	3.758.936		1.343.585	1.343.585	
Tot. Cat. 22	11.939.305	11.939.305		11.906.654		32.651	182.139.305	125.536.284		56.603.021	12.101.777	
TOT. III. 7	11.939.305	11.939.305		11.906.654		32.651	182.139.305	125.536.284		56.603.021	12.101.777	

XIV LEGISLATURA - DISEGNI DI LEGGE E RELAZIONI - DOCUMENTI

CODICE	DESCRIZIONE	C O N T R O L L O										D I F F E R E N Z A		
		P R E V I S I O N I		S O M M E		A C C E R T A T E		R I S C O S E		R I S C O S E		R I S P E T T O		
		INIZIALI	IN AUMENTO	IN DIMINUZIONE	DEFINITIVE	RISCOSE	RIMASTE DA RISCOUTERE	TOTALI ACCERTATI	IN +	IN -	IN +	IN -		
	4	5 (7-4)	6 (4-7)	7 (4+5-6)	8	9 (10-8)	10 (8+9)	11 (10-7)	12 (7-10)					
	Avanzo di Amministrazione	379.422.305	125.219.159		504.341.464									
	Riepilogo dei titoli													
1	TITOLO													
2	TITOLO	864.849.942	1.373.792.000		2.238.641.942	1.576.222.000	709.894.942	2.286.416.942	57.475.000	10.000.000				
3	TITOLO	42.000.000	34.731.821		76.731.821	46.848.947	28.810.721	75.659.638	1.927.817	3.000.000				
4	TITOLO					200.000		200.000						
5	TITOLO													
6	TITOLO	100.000.000			100.000.000									100.000.000
7	TITOLO	117.500.000	52.700.000		170.200.000	143.629.630	12.404.777	125.731.467		44.468.593				
	TOTALE GENERALE	1.503.472.247	1.586.442.980		3.089.915.227	1.736.900.547	750.807.440	2.487.707.987	59.602.817	157.468.593				

XIV LEGISLATURA - DISEGNI DI LEGGE E RELAZIONI - DOCUMENTI

BILANCIO PRELIMINARE

CAPITOLO	G E S T I O N E D E I R E S I D U I A T T I V I				G E S T I O N E D I C A S S A				TOTALE DEI RESIDUI ATTIVI AL TERMINE DELL'ESERCIZIO		
	RESIDUI ALL'INIZIO DELL'ESERCIZIO	RIMASTI DA RISCOUTERE	RISCOSSI	TOTALI	PREVISIONI		RISCOSSIONI	DIFFERENZE RISPETTO ALLE PREVISIONI			
					IN +	IN -		IN +		IN -	
CODICE	13	15 (16-14)	14	16 (14+15)	17 (16-13)	18 (13-16)	19	20	21 (20-19)	22 (19-20)	23 (9+15)
RIEP. TITOLI											
- TITOLO 1											
- TITOLO 2	943.371.923	119.489.878	211.720.320	331.209.598	142.445	12.304.970	2.582.013.865	1.787.942.320	56.395.140	850.466.685	829.384.020
- TITOLO 3	48.768.042	34.626.040	9.460.452	44.086.492	4.681.550	4.681.550	125.499.863	56.309.369	200.000	69.190.494	63.436.761
- TITOLO 4											
- TITOLO 5	131.573.815	99.963.305	31.610.510	131.573.815			100.000.000	31.610.510		99.963.305	99.963.305
- TITOLO 6											
- TITOLO 7	11.939.305	254.078.423	11.906.654	11.906.654	32.451	32.451	182.139.305	125.586.284		56.603.021	12.101.777
TOTALE GENER.	535.653.005	264.697.936	264.697.936	518.776.359	142.445	17.019.171	3.121.226.848	2.001.596.483	56.595.140	1.176.223.505	1.004.885.863

XIV LEGISLATURA - DISEGNI DI LEGGE E RELAZIONI - DOCUMENTI

C A P I T O L O

CODICE	DESCRIZIONE	PREVISIONI				SOMME IMPEGNATE			DIFFERENZE	
		INITIALI	VARIAZIONI		DEFINITIVE	PAGATE	RIMASTE DA PAGARE	TOTALI IMPEGNI	RISPETTO ALLE PREVISIONI	
			IN AUMENTO	IN DIMINUZIONE					IN +	IN -
		5 (7-4)	6 (4-7)	7 (4+5-6)	8	9 (10-8)	10 (8+9)	11 (10-7)	12 (7-10)	
<b>TITOLO 4 - SPESE CORRENTI</b>										
<b>Cat. 1 - SPESE PER GLI ORGANI DELL'ENTE</b>										
10400	COMPENSI AL PRESIDENTE	46.000.000	52.000.000	98.000.000	97.327.352		97.327.352		672.648	
104020	COMPENSI AI COMPONENTI IL CONSIGLIO DI AMMINISTRAZIONE									
104030	COMPENSI AI COMPONENTI IL COLLEGIO DEI REVISORI DEI CONTI	9.000.000		9.000.000	8.730.000		8.730.000		270.000	
104050	INDENNITA' E RIMBORSO SPESE DI TRASPORTO PER MISSIONI	10.000.000	5.000.000	15.000.000	7.365.606	442.800	7.808.406		7.191.594	
	OGNI DEGLI ORGANI ISTITUZIONALI									
	Totale Categoria 1	65.000.000	57.000.000	122.000.000	113.422.958	442.800	113.865.758		8.434.242	
<b>Cat. 2 - ONERI PER IL PERSONALE IN ATTIVITA' DI SERVIZIO</b>										
102011	STIPENDI ED ALTRI ASSEGNI AL PERSONALE IMPIEGATI NEL CENTRO DI PREMULTIPLICAZIONE									
102020	STIPENDI ED ALTRI ASSEGNI AL PERSONALE OPERAIO	139.000.000	2.000.000	141.000.000	137.993.751		137.993.751		3.606.249	
102040	COMPENSI PER LAVORO STRAORDINARIO AL PERSONALE OPERAIO	5.000.000		5.000.000	4.548.470		4.548.470		451.530	
102043	COMPENSI PER LAVORO STRAORDINARIO PER ARSIAL	1.000.000	1.000.000	2.000.000	1.984.375		1.984.375		15.625	
102050	INDENNITA' E RIMBORSO SPESE DI TRASPORTO PER MISSIONI IN TERRITORIO NAZIONALE	55.000.000	5.000.000	60.000.000	46.085.717	6.450.710	52.536.427		7.463.573	
102051	INDENNITA' E RIMBORSO SPESE DI TRASPORTO PER MISSIONI PER CENTRO DI PREMULTIPLICAZIONE									
102052	INDENNITA' E RIMBORSO SPESE DI TRASPORTO PER MISSIONI IN TERRITORIO NAZIONALE PER REG. CAL.	1.000.000		1.000.000					1.000.000	
102053	INDENNITA' E RIMBORSO SPESE DI TRASPORTO PER MISSIONI IN TERRITORIO NAZIONALE PER ARSIAL	4.000.000	3.000.000	7.000.000	1.875.703	1.999.790	3.875.493		3.124.507	
102054	INDENNITA' E RIMBORSO SPESE DI TRASPORTO PER MISSIONI IN TERRITORIO NAZIONALE PER ASSAM	2.000.000		2.000.000	586.685	355.625	942.310		1.057.690	
102055	INDENNITA' E RIMBORSO SPESE DI TRASPORTO PER MISSIONI IN TERRITORIO NAZIONALE PER CBT	5.000.000		5.000.000	1.905.743		1.905.743		3.094.257	
102056	INDENNITA' E RIMBORSO SPESE DI TRASPORTO PER MISSIONI IN TERRITORIO NAZIONALE PER FENOLOGIA	2.200.000	442.625	2.642.625					2.642.625	
102057	INDENNITA' E RIMBORSO SPESE DI TRASPORTO PER MISSIONI IN TERRITORIO NAZIONALE PER CNR	1.000.000		1.000.000	236.990	654.310	891.300		108.700	
102058	INDENNITA' E RIMBORSO SPESE DI TRASPORTO PER MISSIONI IN TERRITORIO NAZIONALE C.M. MONTI MARITIMI	1.500.000		1.500.000					1.500.000	
102059	INDENNITA' E RIMBORSO SPESE DI TRASPORTO PER MISSIONI IN TERRITORIO NAZIONALE PER CNR ACQUE REFUGIE	9.000.000		9.000.000	1.644.140		1.644.140		7.358.860	
102060	INDENNITA' E RIMBORSO SPESE DI TRASPORTO PER MISSIONI IN TERRITORIO NAZIONALE PER INEA		13.000.000	13.000.000	536.795	527.274	1.064.069		11.935.931	

XIV LEGISLATURA - DISEGNI DI LEGGE E RELAZIONI - DOCUMENTI

S P E S E

CAPITOLO CODICE	G E S T I O N E D E I R E S I D U I P A S S I V I				G E S T I O N E D I C A S S A				TOTALE DEI RESIDUI PASSIVI AL TERMINE DELL'ESERCIZIO		
	RESIDUI ALL'INIZIO DELL'ESERCIZIO	PAGATI	RIMASTI DA PAGARE	TOTALI	V A R I A Z I O N I		PREVISIONI	PAGAMENTI		D I F F E R E N Z E R I S P E T T O A L L E P R E V I S I O N I	
					IN +	IN -				IN +	IN -
43	14	15 (16-14)	16 (14+15)	17 (16-13)	18 (13-16)	19	20	21 (20-19)	22 (19-20)	23 (19+15)	
III-1											
101010						98.000.000	97.327.352		672.648		
101020											
101030						9.000.000	8.730.000		270.000		
101050	733.905	733.905	733.905	733.905		15.733.905	8.099.511		7.634.394	442.800	
Tot. Cat. 1	733.905	733.905	733.905	733.905		122.733.905	114.156.863		8.577.042	442.800	
102011											
102020											
102040											
102043											
102050	4.712.405	4.601.690	4.601.690	4.601.690	110.715	64.712.405	50.687.407		14.024.998	6.450.710	
102051	254.010	254.010	254.010	254.010		254.010	254.010				
102052											
102053	88.800	88.800	88.800	88.800		7.988.800	1.764.503		5.124.297	1.999.790	
102054	226.240	226.240	226.240	226.240		2.226.240	842.925		1.413.315	355.625	
102055											
102056											
102057	169.525	169.525	169.525	169.525		5.600.000	1.905.743		3.694.257		
102058											
102059	281.170	281.170	281.170	281.170		1.500.000	1.922.310		1.500.000		
102060											
Tot. Cat. 2						13.000.000	536.795		12.463.205	527.274	

XIV LEGISLATURA - DISEGNI DI LEGGE E RELAZIONI - DOCUMENTI

C A P I T O L O

CODICE	DESCRIZIONE	PREVISIONI				SOMME IMPEGNATE			DIFFERENZE PREVISIONI	
		INIZIALI	VARIAZIONI		DEFINITIVE	PAGATE	RIMASTE DA PAGARE	TOTALI IMPEGNI	IN +	IN -
			IN AUMENTO	IN DIMINUIZIONE						
		4	5 (7-4)	6 (4-7)	7 (4+5-6)	8	9 (10-8)	10 (8+9)	11 (10-7)	12 (7-10)
10205E	INDENNITA' E RIMBORSO SPESE DI TRASPORTO PER MIS- SIONI IN TERRITORIO NAZIONALE PER UNIVERSITA' NA-		4.000.000		4.000.000		57.120	57.120		3.942.880
102060	INDENNITA' E RIMBORSO SPESE DI TRASPORTO PER MISSI- ONI ALL'ESTERO		5.000.000	5.000.000						
102060	ONERI PREVIDENZIALI ED ASSISTENZIALI A CARICO DEL- L'ENTE	40.000.000	8.000.000		48.000.000	16.581.716	13.363.000	29.644.716		18.355.284
102081	ONERI PREV.LI ED ASS.LI A CARICO ENTE PER CENTRO DI PREMULTIPLICAZIONE		2.000.000		2.000.000	1.989.000		1.989.000		11.000
102082	ONERI PREV.LI ED ASS.LI A CARICO DELL'ENTE PER REGIONE CALABRIA	700.000			700.000	699.000		699.000		1.000
102083	ONERI PREVIDENZIALI ED ASSISTENZIALI A CARICO DELL- ENTE PER ARSIAL	2.000.000	1.000.000		3.000.000	1.910.560		1.910.560		1.089.440
102084	ONERI PREV.LI ED ASS.LI A CARICO DELL'ENTE PER ASSAM	1.000.000	500.000		1.500.000	915.000		915.000		585.000
102086	ONERI PREVIDENZIALI ED ASSISTENZIALI A CARICO DEL- L'ENTE PER FENLOGRIA	800.000			800.000	617.000		617.000		183.000
102087	ONERI PREVIDENZIALI ED ASSISTENZIALI A CARICO DEL- L'ENTE PER C.N.R.	900.000		400.000	500.000	189.000		189.000		311.000
102088	ONERI PREV.LI ED ASS.LI A CARICO ENTE PER C.N. AGENTI MARTIRI	1.000.000			1.000.000					1.000.000
102089	ONERI PREVIDENZIALI ED ASSISTENZIALI A CARICO DEL- L'ENTE PER CNR ACQUE REFLUE	2.000.000			2.000.000					2.000.000
10208D	ONERI PREVIDENZIALI ED ASSISTENZIALI A CARICO DEL- L'ENTE PER INER		10.000.000		10.000.000	395.700		395.700		9.604.300
10208E	ONERI PREVIDENZIALI ED ASSISTENZIALI A CARICO DEL- L'ENTE PER UNIVERSITA' NA		6.000.000		6.000.000		395.700	395.700		5.604.300
102100	CORSI PER IL PERSONALE E PARTECIPAZIONE ALLE SPESE PER CORSI INDETTI DA ENTI, ETC.	3.000.000			3.000.000	1.800.000		1.800.000		1.200.000
102110	COMPENSI INDENNITA' ED ONERI AL PERSONALE STRAORDI- NARIO UTILIZZATO PER LE RICERCHE SPERIMENTALI	55.000.000	32.000.000		87.000.000	48.272.638	7.611.900	75.884.538		11.115.462
102111	COMPENSI INDENNITA' ED ONERI PER IL PERSONALE STRA- ORDINARIO PER CENTRO DI PREMULTIPLICAZIONE		4.000.000		4.000.000	3.989.863		3.989.863		10.137
102112	COMPENSI INDENNITA' ED ONERI PER IL PERSONALE STRA- ORDINARIO UTILIZZATO PER LE RICERCHE SPERIMENTALI	3.000.000			3.000.000	2.995.032		2.995.032		4.968
102113	COMPENSI INDENNITA' ED ONERI AL PERSONALE STRAORDI- NARIO UTILIZZATO PER LE RICERCHE SPERIMENTALI	9.000.000	4.000.000		13.000.000	10.293.132	177.172	10.470.304		2.529.696
102114	COMPENSI INDENNITA' ED ONERI AL PERSONALE STRAOR- DINARIO UTILIZZATO PER LE RICERCHE SPERIMENTALI	5.000.000	842.817		5.842.817	4.853.672		4.853.672		989.145
102116	COMPENSI INDENNITA' ED ONERI PER IL PERSONALE STRABORD UTILIZZATO PER LE RIC. SPERIMENTALI FENOLOGIA	2.300.000	1.000.000		3.300.000	1.703.201		1.703.201		1.596.799
102117	COMPENSI INDENNITA' ED ONERI AL PERSONALE STRAORDI- NARIO UTILIZZATO PER LE RICERCHE SPERIMENTALI CNR	2.300.000		300.000	2.000.000	1.004.208		1.004.208		995.792
102118	COMPENSI INDENNITA' ED ONERI AL PERSONALE STRAORDI- NARIO UTILIZZATO PER LE RIC. SPERIMENTALI C.N.MONTI N.	5.000.000	304.250		5.304.250					5.304.250
102119	COMPENSI INDENNITA' ED ONERI AL PERS. STRAORDINARIO UTILIZZATO PER LE RICERCHE SPERIM. CNR ACQUE REFLUE	7.000.000	1.000.000		8.000.000	7.537.976		7.537.976		462.024

XIV LEGISLATURA - DISEGNI DI LEGGE E RELAZIONI - DOCUMENTI

SPESSE

CAPITOLLO	G E S T I O N E D E I R E S I D U I P A S S I V I				G E S T I O N E D I C A S S A				TOTALE DEI RESIDUI PASSIVI AL TERMINE DELL'ESERCIZIO	
	RESIDUI ALL'INIZIO DELL'ESERCIZIO	PAGATI	RIMASTI DA PAGARE	TOTALI	V A R I A Z I O N I		P A G A M E N T I	D I F F E R E N Z E R I S P E T T O A L L E P R E V I S I O N I		
					IN +	IN -		IN +		IN -
CODICE	13	14	15 (14-14)	16 (14+15)	17 (16-13)	18 (13-16)	20	21 (20-19)	22 (19-20)	23 (19+15)
10205E							4.000.000		4.000.000	57.120
102060										
102086	10.256.810	6.032.810		8.032.810		2.224.000	24.614.526		33.642.284	13.063.000
102081							1.989.000		11.000	
102082							699.000		1.000	
102083							3.000.000		1.089.449	
102084							915.000		585.000	
102086							617.000		183.000	
102087							189.000		311.000	
102088							1.000.000		1.000.000	
102089							2.000.000		2.000.000	
102080							395.700		9.604.300	
10208E							6.000.000		6.000.000	395.700
102100							3.000.000		1.200.000	
102110	13.288.170	13.288.170		13.288.170			61.560.808		18.787.382	7.611.900
102111							3.989.863		10.197	
102112							2.995.032		4.988	
102113	1.757.364	1.757.364		1.757.364			12.050.495		2.786.848	177.172
102114							4.853.672		989.145	
102116							4.703.201		1.596.799	
102117							2.060.000		995.792	
102118							5.904.250		5.904.250	
102119							6.000.000		462.024	
102119							7.537.976			



XIV LEGISLATURA - DISEGNI DI LEGGE E RELAZIONI - DOCUMENTI

SIPRESSE

CODICE	DESCRIZIONE	D I C O M P E T E N Z A										DIFFERENZE			
		P R E V I S I O N I					S O M M E I M P E G N A T E					R I S P E T T O A L L E P R E V I S I O N I			
		INIZIALI	V A R I A Z I O N I		DEFINITIVE	PAGATE	RIMASTE DA PAGARE	TOTALI IMPEGNI	IN +	IN -	8	9 (10-8)	10 (8+9)	11 (10-7)	12 (7-10)
			IN AUMENTO	IN DIMINUZIONE											
4	5 (7-4)	6 (4-7)	7 (4+5-6)	8	9 (10-8)	10 (8+9)	11 (10-7)	12 (7-10)							
10214D	COMPENSI, INDENNITA' ED ONERI AL PERSONALE STRAORDINARIO UTILIZZATO PER LE RICERCHE SPERIMENTALI PER INEA		74.000.000		74.000.000	3.447.618	1.703.201	5.150.819					68.849.181		
10244E	COMPENSI, INDENNITA' ED ONERI PER IL PERSONALE STRAORD. UTILIZZATO PER LE RIC. SPERIMENTALI INEA		30.000.000		30.000.000	3.447.618		3.447.618					26.552.982		
	Cat. 3 - ONERI PER IL PERSONALE IN QUIESCENZA	365.700.000	208.089.692	5.700.000	568.089.692	330.037.303	32.995.802	363.033.105					205.056.587		
	Cat. 4 - SPESE PER L'ACQUISTO DI BENI DI CONSUMO E DI SERVIZI														
104010	FITTI PASSIVI ED ONERI LOCATIVI	31.000.000	1.500.000		32.500.000	30.376.600		30.376.600					2.123.400		
104020	SPESE PER ACQUA, GAS, ENERGIA ELETTRICA	58.000.000	8.000.000		66.000.000	51.502.324	1.830.444	53.332.768					12.667.232		
104021	SPESE PER ACQUA, GAS, ENERGIA ELETTRICA PER CENTRO DI PREMULTIPLICAZIONE	1.000.000			1.000.000	1.000.000		1.000.000					4.000.000		
104022	SPESE PER ACQUA, GAS, ENERGIA ELETTRICA REG. CAL.														
104023	SPESE PER ACQUA, GAS, ENERGIA ELETTRICA PER ARSIAL														
104020	SPESE PER ACQUA, GAS, ENERGIA ELETTRICA PER INEA														
104030	SPESE PER RISCALDAMENTO	45.000.000	15.500.000		60.500.000	38.143.441	5.072.230	43.215.671					17.284.329		
104031	SPESE PER RISCALDAMENTO PER CENTRO PREMULTIPLICAZIONE														
104033	SPESE PER IL RISCALDAMENTO ARSIAL	1.000.000			1.000.000								1.000.000		
104040	CAMBII VARI PULIZIA LOCALI, VIGILANZA NOTTURNA ECC	52.000.000			52.000.000	40.046.435	5.660.120	45.706.555					6.293.445		
104050	PREMI DI ASSICURAZIONE CONTRO RISCHI, INCENDIO FURTI ED ALTRI	25.000.000	3.000.000		28.000.000	24.327.917		24.327.917					3.672.083		
104051	PREMI DI ASSICURAZIONE CONTRO RISCHI INC. FURTO ED ALTRI PER CENTRO DI PREMULTIPLICAZIONE		1.000.000		1.000.000								1.000.000		
104052	PREMI DI ASSIC. CONTRO RISCHI, INCENDIO FURTI ED ALTRI PER REG. CAL.														
10405E	PREMI DI ASSICURAZIONE CONTRO RISCHI, INC. FURTI ED ALTRI PER CAMERA COMMERCIO CS	500.000			500.000	250.000		250.000					250.000		
104060	SPESE POSTALI, TELEGRAFICHE, TELEFONICHE, SPEDIZIONI E SVINGEBILI	40.000.000	7.500.000		47.500.000	35.426.705	5.046.365	40.473.070					7.026.930		
104061	SPESE POSTALI TELEGR. TELEFONICHE SPEDIZ. E SVINGEBILI PER CENTRO DI PREMULTIPLICAZIONE		2.500.000		2.500.000	2.500.000		2.500.000							
104062	SPESE POSTALI, TELEGRAF. TELEFONICHE SPEDIZ. E SVINGEBILI PER REG. CAL.														
104063	SPESE POSTALI, TELEGRAFICHE, TELEFONICHE, SPEDIZIONI E SVINGEBILI PER ARSIAL	2.000.000			2.000.000	2.000.000		2.000.000							





XIV LEGISLATURA - DISEGNI DI LEGGE E RELAZIONI - DOCUMENTI

SPESE

CAPITOLO	G E S T I O N E D E I R E S I D U I P A S S I V I		G E S T I O N E D I C A S S A				TOTALE DEI RESIDUI PASSIVI AL TERMINE DELL'ESERCIZIO				
	RESIDUI ALL'INIZIO DELL'ESERCIZIO	PAGATI	RIMASTI DA PAGARE	TOTALI	V A R I A Z I O N I			PREVISIONI	PAGAMENTI	D I F F E R E N Z E R I S P E T T O A L L E P R E V I S I O N I	
					IN +	IN -				IN +	IN -
	13	14	15 (16-14)	16 (14+15)	17 (16-13)	18 (13-16)	19	20	21 (20-19)	22 (19-20)	23 (9+15)
104064							500.000	500.000			
104065							500.000	500.000			
104066							300.000	300.000			
104067							300.000	300.000			
104068							1.000.000			1.000.000	
104069							1.400.000	1.400.000			
104060							4.000.000			4.000.000	
10406E							2.000.000	55.000		1.945.000	
104070							1.000.000	550.400		449.600	47.600
104080							2.000.000	546.720		1.453.280	289.120
10408E											
104080							3.000.000			3.000.000	
104090	1.223.916	1.223.914		1.223.914		2	16.223.916	10.456.642		5.767.274	2.293.680
104091	1.017.215	1.017.215		1.017.215			1.517.215	1.505.085		12.130	
104092	479.670	479.670		479.670			479.670	479.670			
104093	95.280	95.280		95.280			2.503.736	95.280		2.408.456	683.520
104094	198.000	198.000		198.000			698.000	198.000		500.000	310.000
104095	425.340	425.340		425.340			1.286.688	425.340		861.348	
104096	177.480	177.480		177.480			677.480	615.370		262.110	156.000
104097	295.640	295.640		295.640			995.640	495.380		500.260	375.000
104098							1.000.000			1.000.000	
104099							3.600.000	499.465		3.100.535	
10409D							3.000.000	197.616		2.802.384	

XIV LEGISLATURA - DISEGNI DI LEGGE E RELAZIONI - DOCUMENTI

SPESSE

CODICE	DESCRIZIONE	C O M P E T E N Z A										DIFFERENZE		
		P R E V I S I O N I				S O M M E I M P E G N A T E				R I S P E T T O A L L E P R E V I S I O N I				
		INITIALI	IN AUMENTO	IN DIMINUIZIONE	DEFINITIVE	PAGATE	RIMASTE DA PAGARE	TOTALI IMPEGNI	IN +	IN -				
4	5 (7-4)	6 (4-7)	7 (4+5-6)	8	9 (10-8)	10 (8+9)	11 (10-7)	12 (7-10)						
10409E	SPESA PER L'ACQUISTO DI MATERIALI DI CONSUMO EGRONOMO PER UNIVERSITA' NA		2.000.000		2.000.000								2.000.000	
104100	SPESA PER L'ACQUISTO DI MATERIALE DI CONSUMO DI CARATTERE TECNICO	50.000.000	2.523.821		52.523.821	45.044.909	5.070.590				50.115.499		2.408.322	
104101	SPESA PER L'ACQUISTO DI MATERIALE DI CONSUMO DI CARATTERE TECNICO PER CENTRO DI PREMULTIPLICAZIONE		7.313.943		7.313.943	7.212.120					7.212.120		101.823	
104102	SPESA PER L'ACQUISTO DI MATERIALE DI CONSUMO DI CARATTERE TECNICO PER REG.CAL.	3.000.000	210.622		3.210.622	2.991.480					2.991.480		219.142	
104103	SPESA PER L'ACQUISTO DI MATERIALE DI CONSUMO DI CARATTERE TECNICO PER ARSIAL	3.000.000	2.000.000		5.000.000	3.492.900	772.800				4.272.700		727.300	
104104	SPESA PER L'ACQUISTO DI MATERIALE DI CONSUMO DI CARATTERE TECNICO PER ASSAH	1.000.000	500.000		1.500.000	192.000	233.290				425.290		1.074.710	
104105	SPESA PER L'ACQUISTO DI MATERIALE DI CONSUMO DI CARATTERE TECNICO PER COI	5.000.000			5.000.000	1.163.000					1.163.000		3.837.000	
104106	SPESA PER L'ACQUISTO DI MATERIALE DI CONSUMO DI CARATTERE TECNICO PER FENLOGSIA	4.600.000			4.600.000	2.024.220	732.000				2.756.220		1.843.780	
104107	SPESA PER L'ACQUISTO DI MATERIALE DI CONSUMO DI CARATTERE TECNICO PER C.N.R.	1.400.000		277.409	1.122.391		1.017.540				1.017.540		104.851	
104108	SPESA PER L'ACQUISTO DI MATERIALE DI CONSUMO DI CARATTERE TECNICO PER C.N. MONTI MARTANI	1.500.000			1.500.000								1.500.000	
104109	SPESA PER L'ACQUISTO DI MATERIALE DI CONSUMO DI CARATTERE TECNICO PER CNR ACQUE REFLUE	14.000.000	2.716.830		16.716.830	1.610.480	5.296.800				6.907.280		9.811.550	
10410E	SPESA PER L'ACQUISTO DI MATERIALE DI CONSUMO DI CARATTERE TECNICO PER CAMERA COMMERCIO CS		600.000		600.000								600.000	
104100	SPESA PER L'ACQUISTO DI MATERIALE DI CONSUMO DI CARATTERE TECNICO PER INEA		37.000.000		37.000.000	4.101.725	1.986.720				6.088.445		30.911.555	
10410E	SPESA PER L'ACQUISTO DI MATERIALE DI CONSUMO DI CARATTERE TECNICO PER UNIVERSITA' NA		21.000.000		21.000.000	4.296.680	4.936.440				8.633.120		12.366.880	
104110	SPESA DI ESERCIZIO, MANUTENZIONE, RIPARAZIONE E NOLEGGIO DI AUTOMEZZI E MACCHINE AGRICOLE	28.000.000	2.000.000		30.000.000	24.683.435	2.022.520				26.705.955		3.294.045	
104111	SPESA DI ESERCIZIO, MANUTENZIONE, RIPARAZIONE E NOLEGGIO DI AUTOMEZZI E MACCHINE AGRICOLE		4.000.000		4.000.000	3.998.400					3.998.400		1.600	
104112	MEZZI E MACCH. AGR. PER CENTRO DI PREMULTIPLICAZIONE													
104113	SPESA DI ESERCIZIO, MANUTENZIONE, RIPARAZIONE E NOLEGGIO DI AUTOMEZZI E MACCHINE AGRICOLE REG. CAL.	3.000.000		4.000.000	2.000.000	1.952.500					1.952.500		47.500	
104114	SPESA DI ESERCIZIO, MANUTENZIONE, RIPARAZIONE E NOLEGGIO DI AUTOMEZZI E MACCHINE AGRICOLE PER ASSAH	1.500.000			1.500.000	1.500.000					1.500.000		2.500.000	
104115	SPESA DI ESERCIZIO, MANUT. RIPARAZIONE E NOLEGGIO DI AUTOMEZZI E MACCHINE AGRICOLE PER COI	1.000.000	1.500.000		2.500.000								1.000.000	
104116	SPESA DI ESERCIZIO, MANUTENZIONE, RIPARAZIONE E NOLEGGIO DI AUTOMEZZI E MACCHINE AGRICOLE PER FENLOGSIA	1.000.000			1.000.000								1.000.000	
104117	SPESA DI ESERCIZIO, MANUTENZIONE, RIPARAZIONE E NOLEGGIO DI AUTOMEZZI E MACCHINE AGRICOLE PER C.N.R.	1.800.000		300.000	1.500.000		1.500.000				1.500.000		2.000.000	
104118	SPESA DI ESERCIZIO, MANUTENZIONE, RIPARAZIONE E NOLEGGIO DI AUTOMEZZI E MACCH. AGRIC. PER C.N. MONTI MARTANI	2.000.000			2.000.000								2.000.000	

XIV LEGISLATURA - DISEGNI DI LEGGE E RELAZIONI - DOCUMENTI

S.P.E.S.E.

CAPITOLO CODICE	G E S T I O N E D E I R E S I D U I P A S S I V I			G E S T I O N E D I C A S S A			TOTALE DEI RESIDUI PASSIVI AL TERMINE DELL'ESERCIZIO					
	RESIDUI ALL'INIZIO DELL'ESERCIZIO	PAGATI	RIMASTI DA PAGARE	TOTALI	PREVISIONI	PAGAMENTI		D I F F E R E N Z E R I S P E T T O A L L E P R E V I S I O N I				
								IN +	IN -			
	13	14	15 (16-14)	16 (14+15)	17 (16-13)	18 (13-16)	19	20	21 (20-19)	22 (19-20)	23 (9+15)	
10409E							2.000.000			2.000.000		
104100	4.968.202	4.666.202		4.666.202		362.000	57.492.023	49.651.111		7.840.912		5.070.590
104101	3.776.880	3.776.880		3.776.880			11.090.823	10.989.000		101.823		
104102	1.507.200	1.507.200		1.507.200			4.717.822	4.498.680		219.142		
104103	270.000	270.000		270.000			5.270.000	3.769.900		1.500.100		772.800
104104	189.216	189.216		189.216			1.689.216	381.216		1.308.000		233.390
104105							5.000.000	1.163.000		3.837.000		
104106	56.400	56.400		56.400			4.656.400	2.080.620		2.575.780		732.000
104107							1.122.391			1.122.391		-1.017.540
104108							1.500.000			1.500.000		
104109							16.716.836	1.610.480		15.106.356		5.296.800
10410E							600.000			600.000		
104100							37.000.000	4.101.725		32.898.275		1.986.720
10410E							21.000.000	4.296.680		16.703.320		4.336.440
104110	575.600	575.600		575.600			30.575.600	25.259.095		5.316.505		2.022.520
104111							4.000.000	3.998.400		1.600		
104112												
104113							2.000.000	1.952.500		47.500		
104114							1.500.000	1.500.000				
104115							2.500.000			2.500.000		
104116							1.000.000			1.000.000		
104117							1.500.000			1.500.000		1.500.000
104118							2.000.000			2.000.000		2.000.000

XIV LEGISLATURA - DISEGNI DI LEGGE E RELAZIONI - DOCUMENTI

SPESSE

C A P I T O L O	D E S C R I Z I O N E	P R E V I S I O N I				S O M M E I M P E G N A T E			D I F F E R E N Z E R I S P E T T O A L L E P R E V I S I O N I		
		I N I Z I A L I	V A R I A Z I O N I		D E F I N I T I V E	P A G H E	R I M A S T E D A P A G A R E	T O T A L I I M P E G N I	I N +	I N -	
			I N A U M E N T O	I N D I M I N U Z I O N E							7 (4+5-6)
		4	5 (7-4)	6 (4-7)	7 (4+5-6)	8	9 (10-8)	10 (8+9)	11 (10-7)	12 (7-10)	
104119	SPESA DI ESERCIZIO, MANUTENZIONE, RIPARAZIONE E NOLEGGIO DI AUTOMEZZI E MACCHINE AGRICOLE PER C.M. ACQUE REFLUE	9.000.000			9.000.000	2.244.000		2.244.000			6.756.000
104110	SPESA DI ESERCIZIO, MANUTENZIONE, RIPARAZIONE, NOLEGGIO DI AUTOMEZZI E MACCHINE AGRICOLE PER INEA		6.000.000		6.000.000	2.992.000		2.992.000			3.008.000
104111	SPESA DI ESERCIZIO, MANUTENZIONE, RIPARAZIONE, NOLEGGIO DI AUTOMEZZI E MACCHINE AGRICOLE PER UNIVERSITA' N		1.000.000		1.000.000						1.000.000
104120	MANUTENZIONE E RIPARAZIONE MOBILI, MACCHINE D'UFFICIO, ATTREZZATURE TECNICHE, CALCOLATORI ELETTRICI, ECC.	26.000.000			36.000.000	17.682.120	2.102.400	19.784.520			16.215.400
104121	MANUTENZIONE E RIPARAZIONE MOBILI E MACCHINE D'UFFICIO PER CENTRO DI PREMULTIPLICAZIONE										
104122	MANUTENZIONE MOBILI, MACCHINE D'UFFICIO, ATTREZZATURE TECNICHE, CALCOLATORI, PER REG. CAL.										
104124	MANUTENZIONE E RIPARAZIONE MOBILI, MACCHINE D'UFFICIO, ATTREZZATURE TECNICHE, CALCOLATORI, PER ASSAM										
104130	MANUTENZIONE, RIPARAZIONE ED ADATTAMENTO LOCALI E RELATIVI IMPIANTI	20.000.000			20.000.000	17.191.838	1.933.220	19.125.068			874.942
104131	MANUTENZIONE, RIPARAZIONE ED ADATTAMENTO LOCALI E RELATIVI IMPIANTI PER CENTRO DI PREMULTIPLICAZIONE	2.000.000			2.000.000						2.000.000
104160	SPESA ED IMPIANTI A TERZI PER RICERCHE DI LAVORO TORIO E DI CAMPAGNA										
104162	SPESA ED IMPIANTI A TERZI PER RICERCHE DI LAVORO TORIO E DI CAMPAGNA PER REG. CAL.										
104160	SPESA ED IMPIANTI A TERZI PER RICERCHE DI LAVORO RATORIO E DI CAMPAGNA PER INEA		10.000.000		10.000.000	1.235.830	2.221.840	3.457.670			6.542.330
104170	SPESA PER L'ATTIVITA' DIVULGATIVA SCAMBI CULTURALI ISCRIZIONI A SOCIETA' SCIENTIFICHE	4.000.000	2.000.000		6.000.000	2.036.568	400.000	2.436.568			3.563.432
104180	CORRISPETTIVI PER PRESTAZIONI PROFESSIONALI E PER INCARICHI SPECIALI	10.000.000	3.000.000		13.000.000	9.010.654	4.944.000	10.354.654			2.645.346
104182	CORRISPETTIVI PER PRESTAZIONI PROFESSIONALI PER REG. CAL.										
104190	SPESA PER CONGORSI, FUNZIONAMENTO COMMISSIONI, COMITATI ECC.										
104192	SPESA PER CONGORSI, FUNZIONAMENTO COMMISSIONI, COMITATI ECC. PER REG. CAL.										
104190	SPESA PER CONGORSI, FUNZIONAMENTO COMMISSIONI, COMITATI ECC. PER CAMERA COMMERCIO CS	500.000	400.000		900.000						900.000
104210	SPESA PER ACQUISTO VESTIARIO E DIVISE	1.000.000			1.000.000	499.995		499.995			500.005
104220	SPESA DI RAPPRESENTANZA	1.000.000			1.000.000	812.800		812.800			187.200
104230	ACQUISTO PIANTINE E SEMENTI	2.000.000	2.000.000		4.000.000	1.010.500		1.010.500			2.989.500
104232	ACQUISTO PIANTINE E SEMENTI PER REG. CAL.										
104238	ACQUISTO PIANTINE E SEMENTI PER C.M. MONTI MARIANI	1.000.000			1.000.000						1.000.000













XIV LEGISLATURA - DISEGNI DI LEGGE E RELAZIONI - DOCUMENTI

CODICE	C A P I T O L O D E S C R I Z I O N E	P R E V I S I O N I				S O M M E I M P E G N A T E			D I F F E R E N Z E	
		V A R I A Z I O N I		D E F I N I T I V E	R I M A S T E D A P A G A R E	T O T A L I I M P E G N I	R I S P E T T O A L L E P R E V I S I O N I			
		I N A U M E N T O	I N D I M I N U Z I O N E				I N +	I N -		
		4	5 (7-4)	6 (4-7)	7 (4-5-6)	8	9 (10-8)	10 (8+9)	11 (10-7)	12 (7-10)
212049	ACQUISTO MACCHINE ED ATTREZZATURE AGRICOLE PER CNR	4.000.000			4.000.000	708.000	708.000	708.000		3.292.000
212050	ACQUE RECLUE									
	ACQUISTO AUTOMEZZI									
	Totale Categoria 12	-60.900.000	348.843.819		-409.743.819	-40.191.528	11.784.000	-51.975.528		357.768.291
214010	Cat. 14 - CONCESSIONE DI CREDITI ED ANTICIPAZIONI									
	VERBAMENTI IN DEPOSITI									
	Totale	60.900.000	348.843.819		409.743.819	40.191.528	11.784.000	51.975.528		357.768.291
317010	Cat. 15 - INDEBITATA DI ANZIANITA' E SIMILARI AL PERSONALE CESSATO DAL SERVIZIO	100.000.000			100.000.000					100.000.000
	INDEBITATA DI ANZIANITA' E SIMILARI AL PERSONALE CESSATO DAL SERVIZIO									
	Totale	100.000.000			100.000.000					100.000.000
317010	Cat. 17 - RIMBORSI DI ANTICIPAZIONI PASSIVE	100.000.000			100.000.000					100.000.000
	RESTITUZIONE ANTICIPAZIONE DI CASSA ALL'ISTITUTO CASSIERE									
	Totale	100.000.000			100.000.000					100.000.000
421010	Cat. 21 - SPESE AVANTI NATURA DI PARTITE DI GIRO	70.000.000	40.000.000		110.000.000	59.598.000	13.414.430	73.012.430		36.987.570
	RITENUTE ERARIALI									
421020	Cat. 21 - SPESE AVANTI NATURA DI PARTITE DI GIRO	25.000.000			25.000.000	6.256.000	11.552.939	17.808.939		7.191.061
	RITENUTE PREVIDENZIALI ED ASSISTENZIALI									
	Totale	500.000			500.000	218.880	218.880	218.880		281.120
421030	Cat. 21 - SPESE AVANTI NATURA DI PARTITE DI GIRO	500.000			500.000	12.691.158		12.691.158		8.842
	RITENUTE DIVERSE									
421040	Cat. 21 - SPESE AVANTI NATURA DI PARTITE DI GIRO		42.700.000		42.700.000					
	RESTITUZIONE TRATTENUTE CORTO-TERZI									
421050	Cat. 21 - SPESE AVANTI NATURA DI PARTITE DI GIRO									
	RESTITUZIONE DEPOSITI CAUZIONALI DA TERZI									
421060	Cat. 21 - SPESE AVANTI NATURA DI PARTITE DI GIRO	7.000.000			7.000.000	7.000.000		7.000.000		
	ANTICIPAZIONE FONDO ECONOMATO									
42106A	Cat. 21 - SPESE AVANTI NATURA DI PARTITE DI GIRO	10.000.000			10.000.000	10.000.000		10.000.000		
	ANTICIPAZIONE FONDO ECONOMATO SOP SPOLETO									
42106B	Cat. 21 - SPESE AVANTI NATURA DI PARTITE DI GIRO	5.000.000			5.000.000	5.000.000		5.000.000		
	ANTICIPAZIONE FONDO ECONOMATO SOP PALERMO									
	Totale Categoria 21	147.500.000	52.700.000		170.200.000	100.545.158	25.186.249	125.731.407		44.468.593
	Totale	147.500.000	52.700.000		170.200.000	100.545.158	25.186.249	125.731.407		44.468.593

XIV LEGISLATURA - DISEGNI DI LEGGE E RELAZIONI - DOCUMENTI

S P E S E

CAPITOLO CODICE	G E S T I O N E D E I R E S I D U I P A S S I V I				G E S T I O N E D I C A S S A			TOTALE DEI RESIDUI PASSIVI AL TERMINE DELL'ESERCIZIO				
	RESIDUI ALL'INIZIO DELL'ESERCIZIO	PAGATI	RIMASTI DA PAGARE	TOTALI	V A R I A Z I O N I		P A G A M E N T I		P R E V I S I O N I			
					IN +	IN -						
	13	14	15 (16-14)	16 (14+15)	17 (16-13)	18 (13-16)	19	20	21 (20-19)	22 (19-20)	23 (9+15)	
212049							4.000.000	708.000		3.292.000		
212050												
Tot. Cat. 12	6.864.260	6.864.260	6.864.260	6.864.260			416.608.079	47.055.788		369.552.291		11.784.000
214010												
215010												
Tot. III. 2	6.864.260	6.864.260	6.864.260	6.864.260			416.608.079	47.055.788		369.552.291		11.784.000
III. 3												
317010							100.000.000			100.000.000		
Tot. Cat. 17							100.000.000			100.000.000		
Tot. III. 3							100.000.000			100.000.000		
III. 4												
421010	11.313.000	11.313.000	11.313.000	11.313.000			121.313.000	70.911.000		50.402.000		13.414.430
421020	31.607.605	17.120.440	17.120.440	17.120.440			56.607.605	23.376.440		33.231.165		11.562.939
421030	283.976	283.976	283.976	283.976			783.976	283.976		500.000		218.880
421040							12.700.000	12.691.158		8.842		
421050	2.490.000		2.490.000	2.490.000			2.490.000			2.490.000		2.490.000
421060							7.000.000	7.000.000				
421064							10.000.000	10.000.000				
421068							5.000.000	5.000.000				
Tot. Cat. 21	45.694.581	28.717.416	2.490.000	31.207.416			245.894.581	129.262.574		86.632.007		27.676.249
Tot. III. 4	45.694.581	28.717.416	2.490.000	31.207.416			245.894.581	129.262.574		86.632.007		27.676.249

XIV LEGISLATURA - DISEGNI DI LEGGE E RELAZIONI - DOCUMENTI

SPESSE

CODICE	C A P I T O L O		G E S T I O N E		D I C O N P E T E N Z A		S O M M E I M P E G N A T E		D I F F E R E N Z E	
	D E S C R I Z I O N E		P R E V I S I O N I		P A G A T E		R I M A S T E D A P A G A R E		R I S P E T T O A L L E P R E V I S I O N I	
			V A R I A Z I O N I		D E F I N I T I V E		T O T A L I I M P E G N I		I N + I N -	
			INIZIALI	IN-AUMENTO	IN-DIMINUIZIONE	7 (4+5-6)	8	9 (10-8)	10 (8+9)	11 (10-7)
		4	5 (7-4)	6 (4-7)	7 (4+5-6)	8	9 (10-8)	10 (8+9)	11 (10-7)	12 (7-10)
	Riepilogo dei titoli									
	1 - TITOLO	1.062.749.942	1.183.176.770	8.277.609	2.237.649.103	1.244.436.373	187.929.571	1.432.365.944	6	805.283.165
	2 - TITOLO	60.500.000	348.843.849		409.743.819	40.191.528	11.784.000	51.975.528		357.768.294
	3 - TITOLO	100.000.000			100.000.000					100.000.000
	4 - TITOLO	117.500.000	52.700.000		170.200.000	100.545.458	25.186.249	125.731.407		44.468.593
	TOTALE GENERALE	1.341.149.942	1.584.720.589	8.277.609	2.917.592.922	1.385.173.059	224.899.820	1.610.072.879	6	1.307.520.049
	Quota T.f.r. anni precedenti	152.322.305	10.000.000		162.322.305					
	Quota T.f.r. dell'anno		10.000.000		10.000.000					
	Fondo totale T.f.r.	152.322.305			172.322.305					
	Totale generale a pareggio	1.493.472.247	1.604.720.589	8.277.609	3.089.915.227					

XIV LEGISLATURA - DISEGNI DI LEGGE E RELAZIONI - DOCUMENTI

SPESE

CAPITOLO	G E S T I O N E		R E S I D U I		P A S S I V I		G E S T I O N E				D I		TOTALE DEI RESIDUI PASSIVI AL TERMINE DELL'ESERCIZIO
	D E I		D E I		V A R I A Z I O N I		P A G A M E N T I		D I F F E R E N Z E		C A S S A		
	RESIDUI ALL'INIZIO DELL'ESERCIZIO	PAGATI	RIMASTI DA PAGARE	TOTALI	IN +	IN -	PREVISIONI	PAGAMENTI	RISPETTO ALLE PREVISIONI	IN +	IN -		
13	14	15 (16-14)	16 (14+15)	17 (16-13)	18 (13-16)	19	20	21 (20-19)	22 (19-20)	23 (9+15)			
RIEP. TITOLI													
TITOLO 1	206.390.985	131.041.715	65.124.104	196.165.819		10.225.166	1.375.478.088	6	1.068.562.006	253.053.675			
TITOLO 2	6.864.260	8.864.260	6.864.260	6.864.260		416.608.079	47.055.788		369.552.291	11.784.000			
TITOLO 3						100.000.000			100.000.000				
TITOLO 4	45.694.584	26.717.416	2.490.000	31.207.416		14.487.165	129.282.574		86.632.007	27.676.249			
TOTALE GENER.	298.949.826	166.623.391	67.614.104	234.237.495		24.712.331	1.551.796.450	6	1.624.746.304	292.513.924			



**SITUAZIONE AMMINISTRATIVA**

CONSISTENZA DELLA CASSA ALL'INIZIO DELL'ESERCIZIO		£.	227.638.205
RISCOSSIONI	in c/ competenza	£.	1.736.900.547
	in c/ residui	£.	264.697.936
		£.	2.001.598.483
PAGAMENTI	in c/ competenza	£.	1.385.173.059
	in c/ residui	£.	166.623.391
		£.	1.551.796.450
CONSISTENZA DELLA CASSA ALLA FINE DELL'ESERCIZIO		£.	677.440.238
RESIDUI ATTIVI	degli esercizi precedenti	£.	254.078.423
	dell'esercizio	£.	750.807.440
		£.	1.004.885.863
RESIDUI PASSIVI	degli esercizi precedenti	£.	67.614.104
	dell'esercizio	£.	224.899.820
		£.	292.513.924
AVANZO/DISAVANZO D'AMMINISTRAZIONE ALLA FINE DELL'ESERCIZIO		£.	1.389.812.177

**DETERMINATO COME SEGUE:**

per £	277.944.285	sui fondi dell'Istituto
" "	172.322.305	Fondo accantonamento T.F.R.
" "	7.416.545	sui fondi dell'ASSAM
" "	34.649.000	" " " ARSIAL
" "	10.292.605	" " " C.O.I.
" "	7.372.314	" " " FENOLOGIA
" "	25.000.000	" " " CNR ACQUE REFLUE
" "	715.653.681	" " " I.N.E.A -POM
" "	137.411.442	" " " POM - UNIVERSITA' NA
" "	1.750.000	" " " CAMERA COMMERCIO CS

## SITUAZIONE PATRIMONIALE AL 31-12-99

ATTIVITA'	consistenze		differenze	
	al 1-1-1999	al 31-12-1999	in più	in meno
DISPONIBILITA' LIQUIDE				
Casse	227.638.205	677.440.238	449.802.033	
Banche				
Conti correnti postali				
Altri conti correnti				
	227.638.205	677.440.238	449.802.033	
RESIDUI ATTIVI				
Crediti verso lo Stato ed altri enti	474.945.738	929.347.325	454.401.587	
Crediti verso iscritti, soci e terzi contribuenti				
Crediti verso acquirenti, utenti ecc.				
Crediti diversi	60.707.347	75.538.538	14.831.191	
	535.653.085	1.004.885.863	469.232.778	
CREDITI BANCARI E FINANZIARI				
Depositi vincolati				
Mutui ed anticipazioni attive				
Crediti per annualità, semestralità, ecc. scontate a terzi				
Prestiti al personale				
Crediti verso gestioni autonome				
Depositi cauzionali				
Crediti diversi bancari e finanziari				

## SITUAZIONE PATRIMONIALE AL 31-12-99

ATTIVITA'	consistenze		differenze	
	al 1-1-1999	al 31-12-1999	in più	in meno
<b>RIMANENZE ATTIVE D'ESERCIZIO</b>				
Rimanenze di prodotti				
Rimanenze di materie prime e materiali di consumo				
Rimanenze di viveri				
Rimanenze diverse				
Risconti attivi				
<b>INVESTIMENTI MOBILIARI</b>				
Partecipazioni azionarie				
Conferimenti e quote in altri enti				
Titoli emessi o garantiti dallo Stato ed assimilati				
Obbligazioni e cartelle fondiarie				
Buoni postali				
Altri titoli di credito				
<b>IMMOBILI</b>				
Edifici	6.492.999.229	6.492.999.229		
Costruzioni in corso				
Diritti reali	283.342.055	283.342.055		
Terreni				
	6.776.341.284	6.776.341.284		

## XIV LEGISLATURA - DISEGNI DI LEGGE E RELAZIONI - DOCUMENTI

## SITUAZIONE PATRIMONIALE AL 31-12-99

ATTIVITA'	consistenze		differenze	
	al 1-1-1999	al 31-12-1999	in più	in meno
IMMOBILIZZAZIONI TECNICHE				
Impianti, attrezzature e macchinari	1.673.116.012	1.704.309.332	31.193.320	
Automezzi	171.712.110	157.992.110		13.720.000
Mobili e macchine d'ufficio	477.925.134	487.479.934	9.554.800	
Bestiame				
Materiale bibliografico	184.116.033	190.423.701	6.307.668	
	2.506.869.289	2.540.205.077	47.055.788	13.720.000
ALTRI COSTI PLURIENNALI				
Spese di costituzione, ampliamento e riorganizzazioni				
Costi e perdite emissione prestiti				
Costi pluriennali diversi				
TOTALE ATTIVITA'	10.046.501.863	10.998.072.462	966.090.599	13.720.000
DEFICIT PATRIMONIALE				
Disavanzo economico esercizi precedenti	730.660.561	730.660.561		
Disavanzo economico dell'esercizio				
	730.660.561	730.660.561		
TOTALE A PAREGGIO	10.777.162.424	11.729.533.023	966.090.599	13.720.000

## SITUAZIONE PATRIMONIALE AL 31-12-99

ATTIVITA'	consistenze		differenze	
	al 1-1-1999	al 31-12-1999	in più	in meno
CONTI D'ORDINE				
Valori di terzi depositati a cauzione, a garanzia, ecc.	2.490.000	2.490.000		
Conti diversi				
	2.490.000	2.490.000		

## SITUAZIONE PATRIMONIALE AL 31-12-99

PASSIVITA'	consistenze		differenze	
	al 1-1-1999	al 31-12-1999	in più	in meno
<b>DEBITI DI TESORERIA</b>				
Anticipazioni del tesoriere				
Scoperti di conto corrente				
<b>RESIDUI PASSIVI</b>				
Debiti verso lo Stato ed altri enti				
Debiti verso iscritti, soci e terzi per prestazioni dovute				
Debiti verso fornitori	87.670.396	128.422.134	40.751.738	
Debiti verso terzi per prestazioni ricevute	141.230.049	141.170.630	29.940.581	
Debiti diversi	60.049.381	22.921.160		37.128.221
	258.949.826	292.513.924	70.692.319	37.128.221
<b>DEBITI BANCARI E FINANZIARI</b>				
Mutui ed anticipazioni passive				
Obbligazioni in circolazione				
Debiti verso il personale per depositi				
Debiti verso gestioni autonome				
Debiti diversi bancari e finanziari				
<b>RIHANENZE PASSIVE DI ESERCIZIO</b>				
Riserve tecniche				

## SITUAZIONE PATRIMONIALE AL 31-12-99

PASSIVITA'	consistenze		differenze	
	al 1-1-1999	al 31-12-1999	in più	in meno
Risconti passivi				
FONDI DI ACCANTONAMENTI VARI				
Fondo liquidazione indennità anzianità personale	162.322.305	172.322.305	10.000.000	
Fondo imposte e tasse				
Fondi rischi				
Fondi per accantonamenti diversi				
	162.322.305	172.322.305	10.000.000	
POSTE RETTIFICATIVE DELL'ATTIVO				
Fondo svalutazione crediti				
Fondo svalutazione titoli e partecipazioni				
Fondo ammortamento immobili	732.676.741	905.406.307	172.009.676	
Fondo ammortamento impianti, attrezzature e macchinari	1.422.255.119	1.465.127.359	42.872.240	
Fondo ammortamento automezzi, mobili e macchinari d'ufficio	474.730.377	494.106.016	33.095.639	13.720.000
	2.629.662.207	2.864.719.762	240.777.555	13.720.000
TOTALE PASSIVITA'	3.050.934.330	3.329.555.991	329.469.874	50.840.221
PATRIMONIO NETTO				
Fondo di dotazione				

## SITUAZIONE PATRIMONIALE AL 31-12-99

PASSIVITA'	consistenze		differenze	
	al 1-1-1999	al 31-12-1999	in più	in meno
Riserve obbligatorie				
Riserve facoltative				
Fondo rivalutazione-conguaglio monetario				
Avanzo economico-esercizi precedenti	7.726.228.086	7.726.228.086		
Avanzo economico dell'esercizio		673.748.946	673.748.946	
	7.726.228.086	8.399.977.032	673.748.946	
TOTALE A PAREGGIO	10.777.162.424	11.729.533.023	1.003.218.820	50.848.221
CONTI D'ORDINE				
Terzi per valori depositati a cauzione, a garanzia, ecc.				
Conti diversi				



## CONTO ECONOMICO PER L'ESERCIZIO 1999

## Parte prima: ENTRATE E SPESE FINANZIARIE CORRENTI

## TITOLO 1 - ENTRATE CONTRIBUTIVE

Categoria 1 - ALIQUOTE CONTRIB. A CARICO DATORI LAVORO	£.	
--	----	--

Categoria 2 - QUOTE DI PARTECIPAZ. ISCRITTI	£.	
---	----	--

## TITOLO 2 - ENTRATE DERIVANTI DA TRASFERIMENTI CORRENTI

Categoria 3 - TRASFERIMENTI DA PARTE DELLO STATO	£.	901.267.000
--	----	-------------

Categoria 4 - TRASFERIMENTI DA PARTE DELLE REGIONI	£.	
--	----	--

Categoria 5 - TRASFERIMENTI DA PARTE COMUNI E PROVINCE	£.	
--	----	--

Categoria 6 - TRASFERIMENTI DI ALTRI ENTI SETT. PUBBL. E PRIV.	£.	1.384.849.942
--	----	---------------

## TITOLO 3 - ALTRE ENTRATE

Categoria 7 - ENTRATE DERIVANTI VENDITA BENI E PREST. SERVIZI	£.	7.000.000
---	----	-----------

Categoria 8 - REDDITI E PROVENTI PATRIMONIALI	£.	45.239.827
---	----	------------

Categoria 9 - POSTE CORRETTIVE E COMP. SPESE CORRENTI	£.	23.419.811
---	----	------------

Categoria 10 - ENTRATE NON CLASSIF. IN ALTRE VOCI	£.	
---	----	--

Totale parte prima	£.	2.361.776.58
--------------------	----	--------------

## TITOLO 1 - SPESE CORRENTI

Categoria 1 - SPESE PER GLI ORGANI DELL'ENTE	£.	113.865.758
--	----	-------------

Categoria 2 - ONERI PER IL PERSONALE IN ATTIVITA' DI SERVIZIO	£.	363.033.105
---	----	-------------

Categoria 3 - ONERI PER IL PERSONALE IN QUIESCENZA	£.	
--	----	--

Categoria 4 - SPESE PER L'ACQUISTO DI BENI DI CONSUMO E DI SERVIZI	£.	452.302.244
--	----	-------------

Categoria 5 - SPESE PER PRESTAZIONI ISTITUZIONALI	£.	18.000.000
---	----	------------

Categoria 6 - TRASFERIMENTI PASSIVI	£.	365.000.000
-------------------------------------	----	-------------

Categoria 7 - ONERI FINANZIARI	£.	2.550.781
--------------------------------	----	-----------

Categoria 8 - ONERI TRIBUTARI	£.	117.514.050
-------------------------------	----	-------------

Categoria 9 - POSTE CORRETTIVE E COMPENSATIVE DI ENTRATE CORRENTI	£.	6
---	----	---

Categoria 10 - SOMME NON CLASSIFICABILI IN ALTRE VOCI	£.	100.000
---	----	---------

Totale parte prima	£.	1.432.365.94
--------------------	----	--------------

~~CONTO ECONOMICO PER L'ESERCIZIO 1999~~~~Parte seconda : COMPONENTI CHE NON DANNO LUOGO A MOVIMENTI FINANZIARI~~~~A) ENTRATE ACCERTATE IN PRECED.ESERCIZI~~~~CONTRIBUTI PER PRESTAZIONI ISTITUZIONALI £.~~~~£.~~~~Totale £.~~~~D) VARIAZIONI PATRIMONIALI STRAORDINARIE~~~~SOPRAVVENIENZE ATTIVE £. 142.445~~~~INSUSSISTENZE PASSIVE £. 24.712.331~~~~VARIAZIONI IMMOBILIZZAZIONI £. 47.055.788~~~~VARIAZIONI IMMOBILI £.~~~~Totale £. 71.910.564~~~~Totale parte seconda £. 71.910.564~~

## CONTO ECONOMICO PER L'ESERCIZIO 1999

Parte seconda : COMPONENTI CHE NON DANNO LUOGO A MOVIMENTI FINANZIARI

D) AMMORTAMENTI E DEPERIMENTI	
-- IMMOBILI	£. 172.809.676
-- IMPIANTI ATTREZZATURE E MACCHINARI	£. 42.872.240
-- AUTOMEZZI MOBILI E MACCHINE	£. 19.375.639
---	£.
---	£.
---	£.
Totale	£. 235.057.555
G) QUOTA DELL'ESERC.ADEGUAMENTO FONDO IND.ANZIANITA'	
-- INDENNITA' ANZIANITA'	£. 10.000.000
---	£.
Totale	£. 10.000.000
H) VARIAZIONI PATRIMONIALI STRAORDINARIE	
-- SOPRAVVENIENZE PASSIVE	£.
-- INSUSSISTENZE ATTIVE	£. 17.019.171
-- VARIAZIONI BENI IMMOBILI	£. 13.720.000
-- DIFF.TRA ENTRATA ED USCITA C/CAPITALE	£. 51.775.528
Totale	£. 82.514.699
Totale parte seconda	£. 327.572.254
Totale generale entrate	£. 2.433.687.144
Totale generale spese	£. 1.759.938.198
Avanzo economico	£. 673.748.946
Totale a pareggio	£. 2.433.687.144

## XIV LEGISLATURA - DISEGNI DI LEGGE E RELAZIONI - DOCUMENTI

## LISTA RESIDUI ATTIVI PER L'ANNO 1999

SEZ. N° ACC.	ANNO	DESCRIZIONE	DEBITORE	AMMONTARE	VARIAZIONI	RISCOSSO	DA RISCOUETERE	N° REV.	DATA REV.
		<b>CAPITOLO 203010</b>							
1400 00073	97	CONTRIBUTO INTEGRATIVO DI FUNZIONAMENTO 97	MINISTERO DELLE POLITICHE AGRICOLE TOTALE CAPITOLO	26.278.350 26.278.350			26.278.350 26.278.350		
		<b>CAPITOLO 203020</b>							
1400 00023	93	FINANZ. PER CONF. N.1 BORSA DI STUDIO PER LAUREATI E N.1 DIPLOMA	MINISTERO DELLE POLITICHE AGRICOLE	33.000.000		33.000.000		215	25/06/99
1400 00117	94	SALDO CONTRIBUTO CONF. BORSE DI STUDIO ES. 94-2 LAUR. E 1. DIPL.	MINISTERO DELLE POLITICHE AGRICOLE	51.000.000		51.000.000		216 396	25/06/99 24/11/99
1400 00124	97	FINANZ. PROROGA BORSE DI STUDIO TRONFINO E SIRIANNI	MINISTERO DELLE POLITICHE AGRICOLE	15.000.000		15.000.000		399 440	24/11/99 15/12/99
1400 00135	97	FINANZ. PER N.2 BORSE DI STUDIO LAUREATI E N.1 DIPLOMATO	MINISTERO DELLE POLITICHE AGRICOLE	51.000.000		51.000.000	51.000.000	441	15/12/99
1400 00038	98	FINANZ. PROROGA BORSA DI STUDIO DR. RUSATI, STEFANO	MINISTERO DELLE POLITICHE AGRICOLE	9.000.000		9.000.000		297	10/09/99
		<b>CAPITOLO 203021</b>							
1400 00025	96	CONTRIBUTO DI FUNZIONAMENTO PER CENTRO DI PREMULTIPLICAZIONE	MINISTERO DELLE POLITICHE AGRICOLE TOTALE CAPITOLO	32.100.180 32.100.180	-1.079.860 -1.079.860	31.020.320 31.020.320		375	23/11/99
		<b>CAPITOLO 204012</b>							
1400 00101	97	CONTRIB. PER RISTRUTT. OLIVETTI TRAD. IV. STADIO	REGIONE CALABRIA-ASSESSORATO AGRICOLTURA E FORESTE TOTALE CAPITOLO	23.568.480 23.568.480	-1.082.665 -1.082.665		22.485.815 22.485.815		
		<b>CAPITOLO 206033</b>							
1401 00088	98	FINANZ. RICERCA ARSIAL 1998	AGENZIA REG. PER LO SVILUPPO E INNOVAZ. AGRIC. LAZIO	30.000.000		30.000.000		299	10/09/99
1401 00096	99	CONTRIBUTO DI RICERCA ANNO 99	AGENZIA REG. PER LO SVILUPPO E INNOVAZ. AGRIC. LAZIO TOTALE CAPITOLO	30.000.000 60.000.000		30.000.000 30.000.000			
		<b>CAPITOLO 206034</b>							
1401 00121	98	CONTRIBUTO DI RICERCA ANNO 98	AG. SERV. SETTORE AGRICOLTARE DELLE MARCHE-ASSAM	12.000.000		12.000.000	12.000.000		
1401 00097	99	CONTRIBUTO DI RICERCA ANNO 99	AG. SERV. SETTORE AGRICOLTARE DELLE MARCHE-ASSAM TOTALE CAPITOLO	12.000.000 24.000.000			12.000.000 24.000.000		
		<b>CAPITOLO 206035</b>							
1400 00116	98	CONTRIBUTO RICERCA ANNO 98	CONSIGLIO OLEICOLO INTERNAZIONALE	7.724.913			7.724.913		
1400 00098	99	CONTRIBUTO DI RICERCA ANNO 99	CONSIGLIO OLEICOLO INTERNAZIONALE TOTALE CAPITOLO	5.149.942 12.874.855			5.149.942 12.874.855		

## XIV LEGISLATURA - DISEGNI DI LEGGE E RELAZIONI - DOCUMENTI

## LISTA RESIDUI ATTIVI PER L'ANNO 1999

SEZ. N° ACC.	ANNO	DESCRIZIONE	DEBITORE	AMMONTARE	VARIAZIONI	RISCOSSO	DA RISCOUOTERE	N° REV.	DATA REV.
		<b>CAPITOLLO 206036</b>							
1400_00117	98	CONTRIBUTO RICERCA FENOLOGIA ANNO 98	ISTIT. COLTIV. AGRICOLE-UNIVERSITA' STUDI SASSARI	7.700.000		7.700.000	7.700.000	249	2/08/99
1400_00099	99	CONTRIBUTO DI RICERCA ANNO 99	ISTIT. COLTIV. AGRICOLE-UNIVERSITA' STUDI SASSARI	7.700.000		7.700.000	7.700.000		
			TOTALE CAPITOLLO	15.400.000					
		<b>CAPITOLLO 206037</b>							
1401_00119	98	CONTRIBUTO DI RICERCA SU TOLLERANZA STRESS ABIOTICI	CONSIGLIO NAZIONALE DELLE RICERCHE	5.000.000		5.000.000	5.000.000	82	12/03/99
1401_00100	99	CONTRIBUTO DI RICERCA ANNO 99	CONSIGLIO NAZIONALE DELLE RICERCHE	5.000.000		5.000.000	5.000.000		
			TOTALE CAPITOLLO	10.000.000					
		<b>CAPITOLLO 206038</b>							
1401_00120	98	CONTRIBUTO DI RICERCA SU MIGLIOR. TECNICO-PROD. OLIV. UMBRA	COMUNITA' MONTANA DEI MONTI MARCHI	10.000.000	-10.000.000				
			TOTALE CAPITOLLO	10.000.000	-10.000.000				
		<b>CAPITOLLO 206039</b>							
1400_00118	98	CONTRIBUTO CNP RICERCA ACQUE REFUG. ANNO 98	CONSIGLIO NAZIONALE DELLE RICERCHE	30.000.000		30.000.000	30.000.000	83	12/03/99
1400_00102	99	CONTRIBUTO DI RICERCA ANNO 99	CONSIGLIO NAZIONALE DELLE RICERCHE	25.000.000		30.000.000	25.000.000		
			TOTALE CAPITOLLO	55.000.000					
		<b>CAPITOLLO 20603D</b>							
1400_00056	99	CONTRIBUTO IMEA OLIO BIOLOGICO	IST. NAZIONALE ECONOMIA AGRARIA	550.000.000			550.000.000		
			TOTALE CAPITOLLO	550.000.000					
		<b>CAPITOLLO 20603E</b>							
1400_00058	99	CONTRIBUTO DI RICERCA PROGETTO POR ESERCIZIO 99	UNIV. DEGLI STUDI DI NAPOLI DIP. SCIENZE AGR. E G.V.	75.045.000			75.045.000		
			TOTALE CAPITOLLO	75.045.000					
		<b>CAPITOLLO 307010</b>							
1401_00056	97	RICAVI PER VENDITA OLIO CAMPAGNA 96/97	D I V E R S I	1.000.000	-896.400	103.600		120	21/04/99
1400_00063	98	PRODUZIONE OLIO CAMPAGNA 97/98 AZ. LI. ROCCHI	D I V E R S I	1.116.000	-785.150	330.850		121	21/04/99
1401_00032	98	VENDITA OLIO A DIVERSI CAMPAGNA 97/98	D I V E R S I	6.111.230	-3.000.000	913.190	2.198.040	376	23/11/99
								49	19/02/99
								122	21/04/99
								377	23/11/99
1401_00041	99	PRODUZIONE OLIO CAMPAGNA 98/99 AZIENDA SPOLETO	D I V E R S I	3.915.000		1.347.640	3.215.000		
			TOTALE CAPITOLLO	12.142.230	-4.681.550		6.113.040		
		<b>CAPITOLLO 308010</b>							
1401_00031	97	FITTO LOCALI VITA MURSTINA SPOLETO DA GRAM. A DIC. 97	LIBERA UNIVERSITA' MANAGERIALE EUROPEA DI SPOLETO	23.584.000			23.584.000		

XIV LEGISLATURA - DISEGNI DI LEGGE E RELAZIONI - DOCUMENTI

LISTA RESIDUI ATTIVI PER L'ANNO 1999

SEZ. N° ACC.	ANNO	DESCRIZIONE	DEBITORE	AMMONTARE	VARIAZIONI	RISCOSSO	DA RISCOUOTERE	N° REV.	DATA REV.
1400	00032	98 FIUTO LOCALI COSENZA ANNO 98	CENTRO DIAGNOSTICO PER IMMAGINE S.FRANCESCO SRL	7.780.000		7.780.000	8.844.000	73	25/02/99
1400	00022	98 FIUTO LOCALI SOP. SPOLETO GENNAIO-MARZO 98	LIBERA UNIVERSITA' MANAGRIALE EUROPEA DI SPOLETO	8.844.000			15.736.000		
1400	00048	99 FIUTO LOCALI COSENZA ANNO 1999	CENTRO DIAGNOSTICO PER IMMAGINE S.FRANCESCO SRL	15.736.000			5.898.000		
1400	00063	99 FIUTO LOC.SOP. NOV-DIC/98 GEN-GIU/99	COMUNE DI SPOLETO	5.898.000		7.780.000	54.062.000		
			TOTALE CAPITULO	61.842.000					
		<b>CAPITULO 308030</b>							
1400	00126	98 INTERESSI ATTIVI SU C.C. DI TESORERIA UNICA ES.98	TESORERIA PROVINCIALE DELLO STATO	28.812		28.812	5.827	72	24/02/99
1400	00092	99 INTERESSI ATTIVI SU C.C. FRUITIF. ES.99	TESORERIA PROVINCIALE DELLO STATO	5.827		28.812	5.827		
			TOTALE CAPITULO	34.639					
		<b>CAPITULO 309010</b>							
1402	00427	98 RIMB. SOZ. SPESE REGISTRAZ. CONTRATTO FIUTO IST. CASTELNUOVO	FIDUCIA ANTONINO RESP. SERV. CASSA INT. ISO-SOP PALER.	304.000		304.000	2.771.904	214	25/06/99
1400	00064	99 RIMB. SPESE RISC. E ACQUA LOC. SOP	COMUNE DI SPOLETO	2.771.904			483.990		
1400	00093	99 RIMBORSO FORN. IDRICA LOC. CS ES.89-90	ISPETTORATO CENTRALE REPRESSIONE Frodi	483.990		304.000	3.255.894		
			TOTALE CAPITULO	3.559.894					
		<b>CAPITULO 515010</b>							
1400	00089	95 FINANZ. PER LAVORI DI ADEGUAMENTO IMP. TERMILO LOC. SPOLETO	MINISTERO DELLE POLITICHE AGRICOLE	38.996.580			38.996.580		
1400	00092	96 FINANZ. LAVORI RISTRUTTURAZIONE EDIFICIO SOP SPOLETO	MINISTERO DELLE POLITICHE AGRICOLE	60.966.725			60.966.725		
1400	00071	98 FINANZIAMENTO ACQUISTO ATTREZZATURE ES.98 DM 534/724/97	MINISTERO DELLE POLITICHE AGRICOLE	31.610.510		31.610.510		247	23/07/99
			TOTALE CAPITULO	131.573.815		31.610.510	99.963.305	248	23/07/99
		<b>CAPITULO 722010</b>							
1400	00113	98 RECUPERO SOMMA PER CONGUAGLIO FISCALE ANNO 98	PALUPOLI D. SSA ANNAMARIA	783.000		783.000		39	29/01/99
								68	24/02/99
								100	25/03/99
								140	26/04/99
								169	28/05/99
								210	24/06/99
1400	00114	98 RECUPERO SOMMA PER CONGUAGLIO FISCALE ANNO 98	MONARDO D. SSA DONATELLA	783.000		783.000		37	29/01/99
								66	24/02/99
								98	25/03/99
								136	26/04/99
								173	28/05/99
								206	24/06/99
1400	00115	98 RECUPERO SOMMA PER CONGUAGLIO FISCALE ANNO 98	GODINO GIANLUCA	999.000		999.000		35	29/01/99
								64	24/02/99
								102	25/03/99
								138	26/04/99
								171	28/05/99
								208	24/06/99
								245	23/07/99

XIV LEGISLATURA - DISEGNI DI LEGGE E RELAZIONI - DOCUMENTI

LISTA RESIDUI ATTIVI PER L'ANNO 1999

SEZ. N° ACC.	ANNO	DESCRIZIONE	DEBITORE	AMMONTARE	VARIAZIONI	RISCOSSO	DA RISCOUTERE	N° REV.	DATA REV.
1400	00125	DIFFERENZA DA RECUPERARE SU VERS. IRPEF ANNO 98	D. I. V. E. R. S. I.	32.451	-32.451				
1400	00002	RIT. IRPEF SU SAL. OTD. DIC. 98 E ITR. ES. 98	ABATE PASQUALE	125.132			125.132		
1400	00007	RIT. IRPEF SU SALARIO OTD. ANNO 99	RIPOLI ANTONIO GIUSEPPE	116.258			116.258		
1400	00039	RIT. IRPEF SU SALARIO OTD. ANNO 99	SORPENTINO FRANCESCO	76.622			76.622		
1400	00091	RIT. IRPEF SU SALARIO DIC. 99	FIORITA ANTONIO	67.055			67.055		
1400	00094	RIT. IRPEF SU SAL. DIC. 99 E ITR.	CRUCIELI GIUSEPPE	160.050			160.050		
1401	00006	RIT. IRPEF ED. ADDIZ. SU SALARIO OTD. ANNO 99	PICCIONI RIZZIERO	49.290			49.290		
1401	00008	RIT. IRPEF ED. ADDIZ. SU SALARIO OTD. ANNO 99	MARTINIANI EPIDIO	54.386			54.386		
1401	00010	RIT. IRPEF ED. ADDIZ. LE SU SALARIO OTD. ANNO 99	GIACINTI LUIGI	47.252			47.252		
		TOTALE CAPITOLO		3.293.696	-32.451	2.565.000	696.045		
		<b>CAPITOLLO 722020</b>							
1400	00001	RIT. ASS. LI SU SALARIO OTD. DIC. 98 E ITR. 1998	ABATE PASQUALE	5.702			5.702		
1400	00038	RIT. ASS. LI SU SALARIO OTD. ANNO 99	RIPOLI ANTONIO GIUSEPPE	5.670			5.670		
1400	00040	RIT. ASS. LI SU SALARIO OTD. ANNO 99	SORPENTINO FRANCESCO	4.593			4.593		
1400	00045	RIT. ASS. LI SU SAL. OTD. ANNO 99	CAMPANA RAFFAELE	40.121			40.121		
1400	00082	RIT. ASS. LI SU SAL. OTD. 66-12 NOV. 99	FIORITA ANTONIO	108.766			108.766		
1400	00095	RIT. ASS. LI SU SAL. DIC. 99 E ITR.	CRUCIELI GIUSEPPE	89.615			89.615		
1401	00007	RIT. ASS. LI SU SALARIO OTD. ANNO 99	PICCIONI RIZZIERO	3.432			3.432		
1401	00009	RIT. ASS. LI SU SALARIO OTD. 66-13 MESE DIC. 98	MARTINIANI EPIDIO	3.571			3.571		
1401	00011	RIT. ASS. LI SU SALARIO OTD. 66-31 NOV. DIC. 98	GIACINTI LUIGI	3.377			3.377		
		TOTALE CAPITOLO		265.047			265.047		
		<b>CAPITOLLO 722060</b>							
1400	00110	RECUPERO ANTICIP. FONDO ECONOMATO ISO. ANNO 98	PRINCIPICE MARIA TERESA RESP. SERV. CASSA INTERNO ISO	1.440.953		1.440.953		42	29/01/99
1400	00071	PARZ. REINTEGRO FONDO ECON. ES. 99	PRINCIPICE MARIA TERESA RESP. SERV. CASSA INTERNO ISO	2.075.380		2.075.380	2.075.380		
		TOTALE CAPITOLO		3.516.333		1.440.953	2.075.380		
		<b>CAPITOLLO 72206A</b>							
1401	00112	RECUPERO ANTICIPAZIONE FONDO EC. ES. 98	FILIPPUCCI BIXIO-RESP. SERVIZIO CASSA INTERNO ISO	7.798.180		7.798.180		43	29/01/99
1401	00070	PARZ. REINTEGRO ANTIC. FONDO ECON. ES. 99	FILIPPUCCI BIXIO-RESP. SERVIZIO CASSA INTERNO ISO	7.721.720		7.798.180	7.721.720	70	24/02/99
		TOTALE CAPITOLO		15.519.900		7.798.180	7.721.720		
		<b>CAPITOLLO 72206B</b>							
1402	00108	RECUPERO ANTICIP. FONDO ECONOMATO SOP. ANNO 98	FUCALE ANTONINO RESP. SERV. CASSA INT. ISO-SOP. PALER.	102.521		102.521		143	28/04/99
1402	00069	PARZ. REINTEGRO ANTIC. FONDO ECON. ES. 99	FUCALE ANTONINO RESP. SERV. CASSA INT. ISO-SOP. PALER.	1.343.585		1,343,585	1,343,585		
		TOTALE CAPITOLO		1.446.106		102.521	1,343,585		
		TOTALE GENERALE		1.286.460.525	-16.876.726	264.697.936	1.004.885.843		

## XIV LEGISLATURA - DISEGNI DI LEGGE E RELAZIONI - DOCUMENTI

## LISTA RESIDUI ATTIVI PER L'ANNO 1999

SEZ. N° ACC.	COD. CAP.	DESCRIZIONE	DEBITORE	AMMONTARE	VARIAZIONI	RISCOSSO	DA RISCOUETERE	N° REV.	DATA REV.
		<b>ANNO 1993</b>							
1400	00093	203020 FINANZ. PER CONF. N.1 BORSA DI STUDIO PER LAUREATI E N.1 DIPLOM	MINISTERO DELLE POLITICHE AGRICOLE	33.000.000		33.000.000		215	25/06/99
		TOTALE CAPITOLO		33.000.000		33.000.000		216	25/06/99
		TOTALE ANNO		33.000.000		33.000.000			
		TOTALE PARZIALE		33.000.000		33.000.000			
		<b>ANNO 1994</b>							
1400	00117	203020 SALDO CONTRIBUTO COME BORSE DI STUDIO ES.94-2 LAUR.E.1 DIPL.	MINISTERO DELLE POLITICHE AGRICOLE	51.000.000		51.000.000		396	24/11/99
		TOTALE CAPITOLO		51.000.000		51.000.000		399	24/11/99
		TOTALE ANNO		51.000.000		51.000.000			
		TOTALE PARZIALE		86.000.000		86.000.000			
		<b>ANNO 1995</b>							
1400	00099	515010 FINANZ. PER LAVORI DI ADEGUAMENTO IMP. TERMOLOC. SPOLETO	MINISTERO DELLE POLITICHE AGRICOLE	38.996.580			38.996.580		
		TOTALE CAPITOLO		38.996.580			38.996.580		
		TOTALE ANNO		38.996.580			38.996.580		
		TOTALE PARZIALE		122.996.580		84.000.000	38.996.580		
		<b>ANNO 1996</b>							
1400	00035	203021 CONTRIBUTO DI FUNZIONAMENTO PER CENTRO DI PREMULTIPLICAZIONE	MINISTERO DELLE POLITICHE AGRICOLE	32.100.180	-1.079.860	31.020.320		375	23/11/99
		TOTALE CAPITOLO		32.100.180	-1.079.860	31.020.320			
1400	00092	515010 FINANZ. LAVORI RISTRUTTURAZIONE EDIFICIO SOP SPOLETO	MINISTERO DELLE POLITICHE AGRICOLE	60.966.725			60.966.725		
		TOTALE CAPITOLO		60.966.725			60.966.725		
		TOTALE ANNO		93.066.905	-1.079.860	31.020.320	60.966.725		
		TOTALE PARZIALE		216.063.485	-1.079.860	115.020.320	99.963.305		
		<b>ANNO 1997</b>							
1400	00073	203010 CONTRIBUTO INTEGRATIVO DI FUNZIONAMENTO 97	MINISTERO DELLE POLITICHE AGRICOLE	26.278.350			26.278.350		
		TOTALE CAPITOLO		26.278.350			26.278.350		
1400	00134	203020 FINANZ. PROLOGA BORSE DI STUDIO IRONZINO E SIRIANNI	MINISTERO DELLE POLITICHE AGRICOLE	15.000.000		15.000.000		440	15/12/99
1400	00135	203020 FINANZ. PER N.2 BORSE DI STUDIO LAUREATI E N.1 DIPLOMATO	MINISTERO DELLE POLITICHE AGRICOLE	51.000.000		15.000.000	51.000.000	441	15/12/99
		TOTALE CAPITOLO		66.000.000		15.000.000	51.000.000		



## XIV LEGISLATURA - DISEGNI DI LEGGE E RELAZIONI - DOCUMENTI

## LISTA RESIDUI ATTIVI PER L'ANNO 1999

SEZ. N° ACC.	COD. CAR.	DESCRIZIONE	DEBITORE	AMMONTARE	VARIAZIONI	RISCOSSO	DA RISCOUTERE	N° REV.	DATA REV.
		<b>ANNO 1997</b>							
1400	00101	206012	CONTRIB. PER RISTRUTT. OLIVETTI TRAD. IV. STADIO	REGIONE CALABRIA-ASSESSORIATO AGRICOLTURA E FORESTE TOTALE CAPITULO	-1.082.665 -1.082.665		22.485.815 22.485.815		
1401	00056	307010	RICALI PER VENDITA OLIO CAMPAGNA 96/97	UNAPROL TOTALE CAPITULO	-876.400 -876.400	103.600 103.600		126	21/04/99
1401	00031	308010	FITTO LOCALI VIA NURSINA-SPOLETO DA GENN. A DIC. 97	LIBERA UNIVERSITA' MAGAZZINALE EUROPEA DI SPOLETO TOTALE CAPITULO	-23.584.000 -23.584.000		23.584.000 23.584.000		
				TOTALE ANNO	-1.979.065	15.103.600	123.348.165		
				TOTALE PARZIALE	-3.058.925	130.123.920	223.314.470		
		<b>ANNO 1998</b>							
1400	00038	206020	FINANZ. PROPUGA BORSA DI STUDIO DR. ROSATI STEFANO	MINISTERO DELLE POLITICHE AGRICOLE TOTALE CAPITULO	9.000.000 9.000.000		9.000.000	297	10/09/99
1401	00088	206033	FINANZ. RICERCA ARSIAL 1998	AGENZIA REG. PER LO SVILUPPO E INNOVAZ. AGRIC. LAZIO TOTALE CAPITULO	30.000.000 30.000.000		30.000.000	298	10/09/99
1401	00121	206034	CONTRIBUTO DI RICERCA ANNO 98	AG. SERV. SETTORE AGRICOLTURARE DELLE MARCHE-ASSAH TOTALE CAPITULO	12.000.000 12.000.000		12.000.000	299	10/09/99
1400	00116	206035	CONTRIBUTO RICERCA ANNO 98	CONSIGLIO OLEICULO INTERNAZIONALE TOTALE CAPITULO	7.724.913 7.724.913		7.724.913		
1400	00117	206036	CONTRIBUTO RICERCA FENOLOGIA ANNO 98	ISTIT. COLTIV. ABBORRE-UNIVERSITA' STUDI SASSARI TOTALE CAPITULO	7.700.000 7.700.000		7.700.000	249	2/08/99
1401	00119	206037	CONTRIBUTO DI RICERCA SU TOLLERANZA STRESS ABIOTICI	CONSIGLIO NAZIONALE DELLE RICERCHE TOTALE CAPITULO	5.000.000 5.000.000		5.000.000	82	12/03/99
1401	00120	206038	CONTRIBUTO DI RICERCA SU NITROR. TECNICO-PROD. DI IV. UMBRA	COMUNITA' MONTANA DEI MONTI MARANI TOTALE CAPITULO	10.000.000 -10.000.000				
1400	00118	206039	CONTRIBUTO CNR RICERCA ACQUE REFLUE ANNO 98	CONSIGLIO NAZIONALE DELLE RICERCHE TOTALE CAPITULO	30.000.000 30.000.000		30.000.000	83	12/03/99
1400	00063	307010	PRODUZIONE OLIO CAMPAGNA 97/98 AZ. LI. ROCCHI	D. I. U. E. R. S. I. 1.116.000	-785.150	330.850		121	21/04/99
1401	00039	307010	VENDITA OLIO A DIVERSI CAMPAGNA 97/98	UNAPROL 6.111.230	-3.000.000	913.190	2.198.040	376	23/11/99
				TOTALE CAPITULO	-3.785.150	1.244.040	2.198.040	49	19/02/99
				TOTALE CAPITULO				122	21/04/99
				TOTALE CAPITULO				377	23/11/99
1400	00032	308010	FITTO LOCALI COSEVA ANNO 98	CENTRO DIAGNOSTICO PER IMMAGINE S. FRANCESCO SRL 7.780.000		7.780.000	8.844.000	73	25/02/99
1401	00122	308010	FITTO LOCALI SOP. SPOLETO GENNAIO-MARZO 98	LIBERA UNIVERSITA' MAGAZZINALE EUROPEA DI SPOLETO 8.844.000					

XIV LEGISLATURA - DISEGNI DI LEGGE E RELAZIONI - DOCUMENTI

LISTA RESIDUI ATTIVI PER L'ANNO 1999

SEZ. N° ACC.	COD. CAP.	DESCRIZIONE	DEBITORE	AMMONTARE	VARIAZIONI	RISCOSSO	DA RISCOUOTERE	N° REV.	DATA REV.
		<b>ANNO 1998</b>							
1400	00126	308030	TOTALE CAPITULO	16.824.000		7.780.000	8.844.000		
			TESORERIA PROVINCIALE DELLO STATO	28.812		28.812		72	24/02/99
			TOTALE CAPITULO	28.812					
1402	00127	309010	FODALE ANTONINO RESP. SERV. CASSA INT. ISO-SOP PALER.	304.000		304.000		214	25/06/99
			TOTALE CAPITULO	304.000					
1400	00071	515010	MINISTERO DELLE POLITICHE AGRICOLE	31.610.510		31.610.510		247	23/07/99
			TOTALE CAPITULO	31.610.510				248	23/07/99
1400	00113	722010	PALOPOLI D. S.SA ANNABARRIA	788.000		788.000		39	27/01/99
								48	24/02/99
								100	25/03/99
								140	26/04/99
								187	28/05/99
								210	24/06/99
1400	00114	722010	HOWARDO D. S.SA DONATELLA	788.000		788.000		37	29/01/99
								66	24/02/99
								98	25/03/99
								136	26/04/99
								173	28/05/99
								206	24/06/99
1400	00115	722010	GIORDINO GIANLUCA	999.000		999.000		32	29/01/99
								64	24/02/99
								102	25/03/99
								138	26/04/99
								171	28/05/99
								208	24/06/99
								245	23/07/99
1400	00125	722010	D I V E R S I	32.651	-32.651				
			TOTALE CAPITULO	2.597.651	-32.651	2.565.000			
1400	00110	722060	PRINCIPE MARIA TERESA RESP. SERV. CASSA INTERNO ISO	1.440.953		1.440.953		42	29/01/99
			TOTALE CAPITULO	1.440.953					
1401	00112	72206A	FILIPPUCCI 8IXIO-RESP. SERVIZIO CASSA INTERNO ISO	7.798.180		7.798.180		43	29/01/99
			TOTALE CAPITULO	7.798.180				70	24/02/99
1402	00108	722068	FODALE ANTONINO RESP. SERV. CASSA INT. ISO-SOP PALER.	102.521		102.521		143	28/04/99
			TOTALE CAPITULO	102.521					
			TOTALE ANNO	178.158.770	-13.817.801	134.374.016	30.766.953		
			TOTALE PARZIALE	535.453.085	-16.876.726	364.697.936	254.078.423		
			<b>ANNO 1999</b>						
1401	00096	206033	AGENZIA REG. PER LO SVILUPPO E INNOVAZ. AGRIC. LAZIO	30.000.000			30.000.000		

## XIV LEGISLATURA - DISEGNI DI LEGGE E RELAZIONI - DOCUMENTI

## LISTA RESIDUI ATTIVI PER L'ANNO 1999

SEZ. N° ACC.	COO. CAP.	DESCRIZIONE	DEBITORE	AMMONTARE	VARIAZIONI	RISCOSSO	DA RISCOUTERE	N° REV. DATA REV.
		<b>ANNO 1999</b>						
14001	00097	206034	CONTRIBUTO DI RICERCA ANNO 99	TOTALE CAPITOLO	30.400.000		30.000.000	
			AG. SERV. SETTORE AGRICOLTURA DELLE MARCHE-ASSAH	TOTALE CAPITOLO	12.000.000		12.000.000	
					12.000.000		12.000.000	
14000	00098	206035	CONTRIBUTO DI RICERCA ANNO 99	TOTALE CAPITOLO	5.149.942		5.149.942	
			CONSIGLIO OLEICOLA INTERNAZIONALE	TOTALE CAPITOLO	5.149.942		5.149.942	
14000	00099	206036	CONTRIBUTO DI RICERCA ANNO 99	TOTALE CAPITOLO	7.700.000		7.700.000	
			ISITIT. COLTIV. ARBOREE-UNIVERSITA-STUDI SASSARI	TOTALE CAPITOLO	7.700.000		7.700.000	
14001	00100	206037	CONTRIBUTO DI RICERCA ANNO 99	TOTALE CAPITOLO	5.000.000		5.000.000	
			CONSIGLIO NAZIONALE DELLE RICERCHE	TOTALE CAPITOLO	5.000.000		5.000.000	
14000	00102	206039	CONTRIBUTO DI RICERCA ANNO 99	TOTALE CAPITOLO	25.000.000		25.000.000	
			CONSIGLIO NAZIONALE DELLE RICERCHE	TOTALE CAPITOLO	25.000.000		25.000.000	
14000	00056	206030	CONTRIBUTO INEA OLIO BIOLOGICO	TOTALE CAPITOLO	550.000.000		550.000.000	
			IST. NAZIONALE ECONOMIA AGRARIA	TOTALE CAPITOLO	550.000.000		550.000.000	
14000	00058	20603E	CONTRIBUTO DI RICERCA PROGETTO POM ESERCIZIO 99	TOTALE CAPITOLO	75.045.000		75.045.000	
			UNIV. DEGLI STUDI DI NAPOLI DIP. SCIENZE AGR. E G. U.	TOTALE CAPITOLO	75.045.000		75.045.000	
14001	00041	307010	PRODUZIONE OLIO CAMPAGNA 98/99 AZIENDA SPOLETO	TOTALE CAPITOLO	3.915.000		3.915.000	
			UNAPROL	TOTALE CAPITOLO	3.915.000		3.915.000	
14000	00048	308010	FITTO LOCALI COSENZA ANNO 1999		15.736.000		15.736.000	
14000	00043	308010	FITTO LOC. SOP. NOV-DIC/98 GEN-GIU/99		5.898.000		5.898.000	
			CENTRO DIAGNOSTICO PER IMMAGINE S. FRANCESCO SRL		15.736.000		15.736.000	
			COMUNE DI SPOLETO		5.898.000		5.898.000	
			TOTALE CAPITOLO		21.634.000		21.634.000	
14000	00092	308030	INTERESSI ATTIVI SU C/C FRUTTIF. ES. 99	TOTALE CAPITOLO	5.827		5.827	
			TESORERIA PROVINCIALE DELLO STATO		5.827		5.827	
14000	00064	309010	RIMB. SPESE RISC. E ACQUA LOC. SOP.	COMUNE DI SPOLETO	2.771.904		2.771.904	
14000	00093	309010	RIMBORSO FORN. IDRICA LOC. CS. ES. 89-90	ISPettorato Centrale Repressione Frodi	483.990		483.990	
			TOTALE CAPITOLO		3.255.894		3.255.894	
14000	00002	722010	RIT. IRPEE SU SAL. OTD. DIC. 98 E IFR ES. 98	ABATE PASQUALE	125.132		125.132	
14000	00037	722010	RIT. IRPEE SU SALARIO OTD. ANNO 99	RIPOLI ANTONIO GIUSEPPE	116.258		116.258	
14000	00039	722010	RIT. IRPEE SU SALARIO OTD. ANNO 99	SORRENTINO FRANCESCO	76.622		76.622	
14000	00091	722010	RIT. IRPEE SU SALARIO DIC/99	FIORITA ANTONIO	67.055		67.055	
14000	00094	722010	RIT. IRPEE SU SAL. DIC/99 E IFR	CRUCIELI GIUSEPPE	160.050		160.050	
14001	00006	722010	RIT. IRPEE ED ADMIN. SU SALARIO OTD. ANNO 99	PICCIONI RITIZIO	49.290		49.290	
14001	00008	722010	RIT. IRPEE ED ADDIZIONALE SU SALARIO ANNO 99	MARTINANI EMIDIO	54.386		54.386	
14001	00010	722010	RIT. IRPEE ED ADDIZ. LE SU SALARIO OTD. ANNO 99	GIACINTI LUIGI	47.252		47.252	
			TOTALE CAPITOLO		696.045		696.045	
14000	00001	722020	RIT. ASS. LI SU SALARIO OTD. DIC. 98 E IFR. 1998	ABATE PASQUALE	5.702		5.702	
14000	00038	722020	RIT. ASS. LI SU SALARIO OTD. ANNO 99	RIPOLI ANTONIO GIUSEPPE	5.670		5.670	

XIV LEGISLATURA - DISEGNI DI LEGGE E RELAZIONI - DOCUMENTI

LISIA RESIDUI ATTIVI PER L'ANNO 1999

SEZ. N° ACC.	COD. CAR.	DESCRIZIONE	DEBITORE	AMMONTARE	VARIAZIONI	RISCOSSO	DA RISCOUTERE	N° REV.	DATA REV.
		<b>ANNO 1999</b>							
1400	00040	722020 RIT. ASS. LI SU SALARIO OTD ANNO 99	SORRENTINO FRANCESCO	4.593				4.593	
1400	00045	722020 RIT. ASS. LI SU SAL. OTD ANNO 99	CARRARA RAFFAELE	40.121				40.121	
1400	00082	722020 RIT. ASS. LI SU SAL. OTD 06.12 NOV. 99	FIORITTA ANTONIO	108.966				108.966	
1400	00095	722020 RIT. ASS. LI SU SAL. DIC/99 E TER	CRUCCELLI GIUSEPPE	89.615				89.615	
1401	00007	722020 RIT. ASS. LI SU SALARIO OTD ANNO 99	PICCIONI RIZIERO	3.432				3.432	
1401	00009	722020 RIT. ASS. LI SU SALARIO OTD 06.15 MESE DIC. 98	MARTINIANI EMIDIO	3.571				3.571	
1401	00011	722020 RIT. ASS. LI SU SALARIO OTD 06.31 NOV. DIC. 98	GIACINTI LUIGI	3.377				3.377	
			TOTALE CAPITOLO	265.047				265.047	
1400	00071	722060 PARZ. REINTEGRO FONDO ECON. ES. 99	PRINCIPE MARIA TERESA RESP. SERV. CASSA INTERNO ISO	2.075.380				2.075.380	
			TOTALE CAPITOLO	2.075.380				2.075.380	
1401	00070	72206A PARZ. REINTEGRO ANTIC. FONDO ECON. ES. 99	FILIPPUCCI BIXIO-RESP. SERVIZIO. CASSA INTERNO ISO	7.721.720				7.721.720	
			TOTALE CAPITOLO	7.721.720				7.721.720	
1402	00069	72206B PARZIALE REINT. ANTIC. FONDO ECON. ES. 99	EDDALE ANTONINO RESP. SERV. CASSA INT. ISO-SOP. PALER.	1.343.585				1.343.585	
			TOTALE ANNO	750.807.449				750.807.449	
			TOTALE GENERALE	1.296.460.525	-16.876.726	264.697.936	1.004.885.863		

XIV LEGISLATURA - DISEGNI DI LEGGE E RELAZIONI - DOCUMENTI

LISTA RESIDUI PASSIVI PER L'ANNO 1999

SEZ. N° IMP.	ANNO	DESCRIZIONE	CREDITORE	AMMONTARE	VARIAZIONI	PAGATO	DA PAGARE	N° MAN.	DATA MAN.
		<b>CAPITOL-101050</b>							
1400 00792	98	MISSIONE MESE DICEMBRE 98	MAIULO DR. BRUNO	733.905		733.905	442.800	35	29/01/99
1400 00802	99	MISSIONE DIC 99	MAIULO DR. BRUNO	442.800			442.800		
			TOTALE CAPITOL	1.176.705		733.905	442.800		
		<b>CAPITOL-102050</b>							
1400 00253	98	MISSIONI MESE DICEMBRE 98	LOMBARDO DR. NICOLA	239.140		239.140		38	29/01/99
1400 00252	98	MISSIONI DICEMBRE 98	PERRI DR. ENZO	492.930		492.930		54	29/01/99
1400 00253	98	SALDO MISSIONI DICEMBRE 98	MIRANDA OSVALDO	46.170		46.170		52	29/01/99
1400 00254	98	MISSIONI DICEMBRE 98	DI MARCO CARLO	46.570		46.570		56	29/01/99
1400 00259	98	MISSIONI DICEMBRE 98	RICHICHI ALFREDO	91.445		91.445		53	29/01/99
1400 00259	98	MISSIONI DICEMBRE 98	RIZZUTI BIAGIO	235.830		235.830		51	29/01/99
1400 00263	98	MISSIONI OTT.-DIC. 98	BRIECOLI BATTI D. SSA CATERINA	312.435		312.435		39	29/01/99
1400 00265	98	MISSIONI NOVEMBRE-DICEMBRE 98	TOSCANO DR. PIETRO	189.970		189.970		55	29/01/99
1400 00360	98	SALDO MISSIONI GENNAIO-DICEMBRE 98	CARUCCI D. SSA ANNA MARIA	55.515		55.515		124	19/02/99
1400 00785	98	ANTICIPO MISSIONI E DIVERSI	PRINCIPE MARIA TERESA RESP. SERV. CASSA INTERNO ISO	1.188.100		1.188.100		78	29/01/99
1401 00324	98	MISSIONI DICEMBRE 98	PANDOLFI DR. SAVERIO	63.590		63.590		58	29/01/99
1401 00335	98	SALDO MISSIONI DICEMBRE 98	PARLATI DR. MARIO VITTORIO	383.045	-110.715	272.330		57	29/01/99
1401 00338	98	MISSIONI DICEMBRE 98	CIOLI RUGGERO	53.630		53.630		59	29/01/99
1401 00340	98	MISSIONI DICEMBRE 98	SCARFONI ENZO	71.040		71.040		60	29/01/99
1401 00821	98	ANTICIPO MISSIONI A DIVERSI	FILIPPUCCI BIXIO RESP. SERV. CASSA INT.	873.000		873.000		96	29/01/99
1402 00257	98	MISSIONI DICEMBRE 98	MULE DR. RAFFAELE	88.890		88.890		62	29/01/99
1402 00256	98	MISSIONI DICEMBRE 98	FODALE DR. ANTONINO	130.990		130.990		61	29/01/99
1402 00296	98	MISSIONI DICEMBRE 98	TUCCI ANTONELLO	39.440		39.440		63	29/01/99
1402 00809	98	MISSIONI FEBBRAIO-DICEMBRE 98	DI MARIO MARIO	61.725		61.725		65	29/01/99
1400 00751	99	ANTICIPO MISS. DOTT. BRIGOLI	GIARDINA GAETANO	48.930		48.930		64	29/01/99
1400 00801	99	MISSIONI GEN/Ott 99	PRINCIPE MARIA TERESA RESP. SERV. CASSA INTERNO ISO	300.000			300.000		
1400 00805	99	MISSIONI GIU/MAR 99	PERRI LUIGI	488.440			488.440		
1400 00808	99	MISSIONI NOV/99	PERRI DR. ENZO	197.500			197.500		
1400 00813	99	MISSIONI NOV/99	BASTA DR. PAOLO	23.900			23.900		
1400 00817	99	MISSIONI NOV/99	RICHICHI ALFREDO	59.924			59.924		
1400 00849	99	MISSIONI NOV/DIC 99	RIZZUTI BIAGIO	621.950			621.950		
1400 00850	99	MISSIONI NOV/DIC 99	CALIBERTI AGOSTINO	246.435			246.435		
1400 00851	99	SALDO MISSIONI NOV/DIC 99	MIRANDA OSVALDO	17.240			17.240		
1400 00852	99	MISSIONI NOV/DIC 99	TURCO DOMENICO	135.105			135.105		
1400 00858	99	MISSIONI NOV/DIC 99	LOMBARDO DR. NICOLA	1.482.376			1.482.376		
1400 00842	99	MISSIONI DIC/99	RICHICHI ALFREDO	106.210			106.210		
1401 00741	99	ANTICIPO MISSIONI	BRIECOLI BATTI D. SSA CATERINA	150.050			150.050		
1401 00793	99	MISSIONE LUGLIO-NOV. 99	FILIPPUCCI BIXIO RESP. SERV. CASSA INT.	249.000			249.000		
1401 00797	99	MISSIONI LUG/MAR 99	PARLATI DR. MARIO VITTORIO	1.038.220			1.038.220		
1401 00800	99	MISSIONI LUG/MAR 99	SCARFONI ENZO	177.140			177.140		
1401 00845	99	MISSIONI LUG/MAR 99	PANNELLI DR. GIORGIO	301.385			301.385		
1401 00854	99	MISSIONE DIC/99	PANDOLFI DR. SAVERIO	138.085			138.085		
1401 00855	99	MISSIONI DIC/99	PARLATI DR. MARIO VITTORIO	388.950			388.950		
1401 00856	99	MISSIONI DIC/99	PANDOLFI DR. SAVERIO	80.215			80.215		
1402 00757	99	ANTICIPO MISSIONI	FODALE DR. ANTONINO RESP. SERV. CASSA INTERNO	60.000			60.000		

## XIV LEGISLATURA - DISEGNI DI LEGGE E RELAZIONI - DOCUMENTI

## LISTA RESIDUI PASSIVI PER L'ANNO 1999

SEZ. N° IMP.	ANNO	DESCRIZIONE	CREDITORE	AMMONTARE	VARIAZIONI	PAGATO	DA PAGARE	N° MAN.	DATA MAN.
			TOTALE CAPITOLO	11.163.115	-110.715	4.601.690	6.450.710		
		<b>CAPITOLO 102051</b>							
1400	00264	MISSIONI DICEMBRE '98	CILIBERTI AGOSTINO	138.755		138.755		67	29/01/99
1400	00452	MISSIONI DICEMBRE '98	TURCO DOMENICO	115.255		115.255		66	29/01/99
			TOTALE CAPITOLO	254.010		254.010			
		<b>CAPITOLO 102053</b>							
1401	00332	SALDO MISSIONI GIUGNO	SCARPONI ENZO	18.800		18.800		68	29/01/99
1401	00822	ANTICIPO MISSIONE FORMIA DR. PARLATI	FILIPPUCCI BIXIO RESP.SERV.CASSA INT.	70.000		70.000		97	29/01/99
1401	00774	ANTICIPO MISSIONI	FILIPPUCCI BIXIO RESP.SERV.CASSA INT.	700.000		700.000			
1401	00792	SALDO MISSIONI LUGLIO-NOVEMBRE '99	PARLATI DR. MARIO VITTORIO	807.325		807.325			
1401	00794	MISSIONI LUGLIO-NOV '99	PARLATI DR. MARIO VITTORIO	79.780		79.780			
1401	00795	MISSIONI LUGLIO-SETT '99	PARLATI DR. MARIO VITTORIO	277.335		277.335			
1401	00796	MISSIONE LUGLIO '99	SCARPONI ENZO	135.350		135.350			
			TOTALE CAPITOLO	2.088.590		88.800	1.999.790		
		<b>CAPITOLO 102054</b>							
1401	00330	MISSIONI DICEMBRE '98	PANNELLI DR. GIORGIO	73.745		73.745		69	29/01/99
1401	00574	MISSIONI DICEMBRE '98	PANDOLFI DR. SAVERIO	30.570		30.570		70	29/01/99
1401	00811	MISSIONI DICEMBRE '98	SCARPONI ENZO	45.970		45.970		72	29/01/99
1401	00812	MISSIONI DICEMBRE '98	CIOLI RUGGERO	52.310		52.310		71	29/01/99
1401	00813	MISSIONI DICEMBRE '98	PARLATI DR. MARIO VITTORIO	23.645		23.645		77	29/01/99
1401	00772	ANTICIPO MISSIONI	FILIPPUCCI BIXIO RESP.SERV.CASSA INT.	100.000		100.000			
1401	00837	MISSIONI DIC '99	PANNELLI DR. GIORGIO	238.375		238.375			
1401	00851	SALDO MISSIONI LUG/NOV '99	PANNELLI DR. GIORGIO	17.250		17.250			
			TOTALE CAPITOLO	581.865		226.240	355.625		
		<b>CAPITOLO 102057</b>							
1401	00331	MISSIONI DICEMBRE '98	PANNELLI DR. GIORGIO	89.115		89.115		73	29/01/99
1401	00814	MISSIONI DICEMBRE '98	CIOLI RUGGERO	18.350		18.350		75	29/01/99
1401	00815	MISSIONI DICEMBRE '98	SCARPONI ENZO	26.265		26.265		76	29/01/99
1401	00816	MISSIONI DICEMBRE '98	PARLATI DR. MARIO VITTORIO	35.795		35.795		74	29/01/99
1401	00799	MISSIONI LUG/NOV '99	PANNELLI DR. GIORGIO	654.310		654.310			
			TOTALE CAPITOLO	823.835		169.325	654.310		
		<b>CAPITOLO 102059</b>							
1400	00808	MISSIONI MESE NOVEMBRE '98	BRIGECOLI BATTI D.SSA CATERINA	281.170		281.170		40	29/01/99
			TOTALE CAPITOLO	281.170		281.170			
		<b>CAPITOLO 102050</b>							
1400	00803	MISSIONI GIU/AGO '99	PERRI DR. ENZO	266.060			266.060		

XIV LEGISLATURA - DISEGNI DI LEGGE E RELAZIONI - DOCUMENTI

LISTA RESIDUI PASSIVI PER L'ANNO 1999

SEZ. N° IMP.	ANNO	DESCRIZIONE	CREDITORE	AMMONTARE	VARIAZIONI	PAGATO	DA PAGARE	N° MAN.	DATA MAN.
1402-00758	99	ANTICIPO MISSIONI	FODALE DR. ANTONINO RESP. SERV. CASSA INTERNO	192.000			192.000		
1402-00809	99	MISSIONE NOV/99	TUCCI ANTONELLO	11.799			11.799		
1402-00810	99	MISSIONE NOV/99	FODALE DR. ANTONINO	29.370			29.370		
1402-00811	99	MISSIONI NOV/99	MULE' DR. RAFFAELE	14.040			14.040		
1402-00812	99	MISSIONE NOV/99	GIARDINA GAETANO	5.250			5.250		
1402-00814	99	MISSIONI OTT/NOV-99	ALTIBELLO IGNAZIA	8.755			8.755		
			TOTALE CAPITOLO	527.274			527.274		
		<b>CAPITOLO 10205E</b>							
1400-00804	99	MISSIONE LUGLIO-99	PERRI DR. ENZO	57.120			57.120		
			TOTALE CAPITOLO	57.120			57.120		
		<b>CAPITOLO 10208O</b>							
1400-00496	98	CONTRIBUTI IMPS OTI E OTD ANNO-98	BANCA CARIME AGENZIA N.1	5.000.000	-81.000	4.919.000		181	12/03/99
1401-00531	98	CONTRIBUTI IMPS OTI E OTD ANNO-98	BANCA CARIME AG.N.1	5.000.000		2.857.000		506	8/07/99
1401-00823	98	PAG.I SEM.98 CONTRIBUTI IMPS	FILIPPUCCI BIXIO RESP. SERV. CASSA INT.	256.810	-2.143.000	256.810		98	29/01/99
1400-00491	99	CONTR. IMPS SU STIP. OTI ANNO-99	BANCA CARIME AGENZIA N.1	4.000.000			4.000.000		
1400-00492	99	CONTR. IMPS SU SALARIO OTD ANNO-99	BANCA CARIME AGENZIA N.1	3.000.000			3.000.000		
1400-00750	99	CONTRIB. IMPS INDEBITITA' DISOCCUPAZIONE	PREMOTPE MARIA TERESA RESP. SERV. CASSA INTERNO ISD	63.000			63.000		
1401-00863	99	CONTRIB. IMPS ANNO 99 OTI E OTD	BANCA CARIME AG. N.1	6.000.000			6.000.000		
			TOTALE CAPITOLO	23.319.810	-2.224.000	8.032.810			
		<b>CAPITOLO 10208E</b>							
1400-00827	99	CONTRIBUTI ENPAIA SU STIP DIC-99	BANCA DI ROMA-ROMA-COMTO E.N.P.A.I.A.	395.700			395.700		
			TOTALE CAPITOLO	395.700			395.700		
		<b>CAPITOLO 10211O</b>							
1400-00045	98	SALARIO OTD 66-17 DIC-98 E TFR ANNO 98	ARATE PASQUALE	2.655.992		2.655.992		1	7/01/99
1400-00563	98	SALARIO OTD 66-17 MESE DICEMBRE 98	RONACO GIUSEPPE	1.302.782		1.302.782		13	20/04/99
1401-00799	98	SALARIO OTD 66-18 MESE DICEMBRE 98	CAMPANA RAFFAELE	1.379.416		1.379.416		14	20/01/99
1401-00163	98	SALARIO OTD 66-23 MESE NOV. DIC-98	GIACINTI LUIGI	1.924.732		1.924.732		17	20/01/99
1401-00449	98	SALARIO OTD 66-31 MESE NOV. DIC-98	PICCIONI RIZZIERO	2.594.204		2.594.204		15	20/01/99
1401-00796	98	SALARIO OTD 66-13 MESE NOV. DIC-98	ALMADORI SANTA	1.087.892		1.087.892		19	20/01/99
1401-00797	98	SALARIO OTD 66-13 MESE NOV. DIC-98	CALDARELLI MARIA	1.087.892		1.087.892		18	20/01/99
1401-00798	98	SALARIO OTD 66-15 MESE DIC-98	MARTINIANI ENIDIO	1.255.260		1.255.260		16	20/01/99
1400-00034	99	SALARIO OTD ANNO 99 E T.F.R.	SORRENTINO FRANCESCO	918.767			918.767		
1400-00662	99	SALARIO OTD ANNO 99 E T.F.R.	ARATE PASQUALE	1.140.428			1.140.428		
1400-00669	99	SALARIO OTD ANNO 99 E T.F.R.	RIPOLI ANTONIO GIUSEPPE	1.134.092			1.134.092		
1400-00710	99	SALARIO OTD ANNO 99 E T.F.R.	CAMPANA RAFFAELE	794.886			794.886		
1400-00717	99	SAL. OTD 66-12 NOV-99 E T.F.R.	FIORETTA ANTONIO	61.593			61.593		
1400-00833	99	SALARIO OTD DIC-99 E TFR	CRUCIELI GIUSEPPE	1.485.918			1.485.918		
1401-00064	99	SALARIO OTD ANNO 99 E T.F.R.	MARTINIANI ENIDIO	714.217			714.217		
1401-00065	99	SALARIO OTD ANNO 99 E T.F.R.	PICCIONI RIZZIERO	686.536			686.536		
1401-00066	99	SALARIO OTD ANNO 99 E T.F.R.	GIACINTI LUIGI	675.463			675.463		

## XIV LEGISLATURA - DISEGNI DI LEGGE E RELAZIONI - DOCUMENTI

## LISTA RESIDUI PASSIVI PER L'ANNO 1999

SEZ. N° IMP.	ANNO	DESCRIZIONE	CREDITORE	AMMONTARE	VARIAZIONI	PAGATO	DA PAGARE	N° MM.	DATA MAR.
			TOTALE CAPITOLO	20.900.070		13.288.170	7.611.900		
		<b>CAPITOLO 102113</b>							
1401	00164	98 SALARIO OTT 66-8 MESE NOV-98	GIACINTI LUIGI	669.472		669.472		20	20/01/99
1401	00800	98 SALARIO OTT 66-13 NOV-DIC-98	MEGNOLI SILVANA C/O IST. SPERIM. OLIVICOLTURA	1.087.892		1.087.892		21	20/01/99
1401	00475	99 SALARIO 66-16 MESE SETT-99	ALMAGORI SANTA	44.293			44.293		
1401	00714	99 SAL-OTD 66-8 NOV-99 E T.F.R.	PATARINI EMMAELE	44.293			44.293		
1401	00715	99 SAL-OTD 66-8 NOV-99 E T.F.R.	LISCI GIAMMARCO	44.293			44.293		
1401	00716	99 SAL-OTD 66-8 NOV-99 E T.F.R.	STERLINI MAURO	44.293			44.293		
			TOTALE CAPITOLO	1.934.536		1.757.364	177.172		
		<b>CAPITOLO 102110</b>							
1400	00832	99 SALARIO 66 22 DIC-99	FIORITA ANTONIO	1.703.201			1.703.201		
			TOTALE CAPITOLO	1.703.201			1.703.201		
		<b>CAPITOLO 104010</b>							
1402	00639	98 DIFFERENZA FITTO LOCALI ANNO 98 PER ISTAT NOV-DIC-98	LA PIA OPERA ISTITUTO AGRARIO CASTELNUOVO	67.410		67.410		161	24/02/99
			TOTALE CAPITOLO	67.410		67.410			
		<b>CAPITOLO 104020</b>							
1400	00802	98 CONSUMO ACQUA FOSTABILE MC 3216 SETT-96-GENN-98	SOCIETA' ITALIANA PER IL GAS-DISTRIBUIZ. ACQUA	1.489.000		1.489.000		22	20/01/99
1400	00803	98 CANONE FOGNATURA E DEPUR. MC 3216 ES-PREC.	COMUNE DI RENDE	1.541.640		1.541.640		23	20/01/99
1401	00790	98 CONSUMO ENERGIA ELETTRICA LOC-SOP NOV-DIC-98	ENEL MARCHE-UMBRIA	1.342.272		1.342.272		2	7/01/99
								115	2/02/99
1402	00769	98 CONSUMO ENERGIA ELETTRICA LOC-SOP NOV-98	E N E L	1.488.000		1.488.000		3	7/01/99
1400	00782	99 CONSUMO ACQUA VIA MEDAGLI 0-URTO-CS-89-99	COMUNE DI COSENZA-SERVIZIO DI TESORERIA	483.992			483.992		
1401	00767	99 CONSUMO ACQUA 1 SEK.	FILIPPUGLI BIXIO RESP-SERV-CASSA INT.	291.000			291.000		
1401	00845	99 CONSUMO ENERGIA ELETTRICA SOP DIC-99	ENEL MARCHE-UMBRIA	1.055.452			1.055.452		
			TOTALE CAPITOLO	7.391.356		5.560.912	1.830.444		
		<b>CAPITOLO 104030</b>							
1400	00818	98 SALDO FORNITURA GAS PROPANO LIQUIDO	LIQUIGAS S.p.A.	213.920		213.920		82	20/01/99
1401	00152	98 CONSUMO GAS PER RISCALDAMENTO OTT-DIC-98	ASEN-AZIENDA SERVIZI ENERGETICI MUNICIPALIZZATI	2.671.000		2.671.000		151	24/02/99
1401	00825	98 FORNITURA BOMBOLA GPL	FILIPPUGLI BIXIO RESP-SERV-CASSA INT.	37.000		37.000		99	20/01/99
1401	00778	99 FORNIT. GAS RISCAL.	LIQUIGAS S.p.A.	2.533.080			2.533.080		
1401	00775	99 FORNIT. GASOLIO RISCAL.	BAROLI GUERRINO	820.510			820.510		
1401	00821	99 FORNITURA GASOLIO PER RISCALDAMENTO SERRA	BAROLI GUERRINO	1.718.640			1.718.640		
			TOTALE CAPITOLO	7.994.150		2.921.920	5.072.230		
		<b>CAPITOLO 104031</b>							
1400	00817	98 FORNIT. GAS PROPANO LIQUIDO	LIQUIGAS S.p.A.	2.500.000		2.500.000		83	20/01/99



## XIV LEGISLATURA - DISEGNI DI LEGGE E RELAZIONI - DOCUMENTI

## LISTA RESIDUI PASSIVI PER L'ANNO 1999

SEZ. N° TRP.	ANNO	DESCRIZIONE	CREDITORE	AMMONTARE	VARIAZIONI	PAGATO	DA PAGARE	N° MAN.	DATA MAN.
			TOTALE CAPITOLO	2.500.000		2.500.000			
		<b>CAPITOLLO 104040</b>							
1400	00631	PULIZIA LOCALI SEDE RENDE ANNO 98	SDP - ARCAVACATA	1.561.992		1.561.992		319	6/05/99
1400	00633	VIGILANZA NOTTURNA LOCALI SEDE ANNO 98	ISTITUTI RIUNITI DI VIGILANZA s.r.l.	840.000		840.000		50	29/01/99
1400	00663	PULIZIA LOCALI SDP SPOLETO MESE DICEMBRE 98	LA LUCCENTE SRL	780.000		780.000		127	24/02/99
1400	00826	VIGILANZA OTT NOV 98	FILIPPUCCI BIXIO - RESP - SERV. CASSA INT.	240.000		240.000		100	29/01/99
1400	00872	PULIZIA LOCALI SDP ANNO 98	SUD APPALTI DI COTTONI - LEONARDO - IMPRESA PULIZIE	528.000		528.000		128	24/02/99
1400	00038	PULIZIA LOCALI SEDE RENDE ANNO 99	SDP - ARCAVACATA	1.562.000		1.562.000			
1400	00040	PRESTAZIONI DI VIGILANZA LOCALI SEDE RENDE ANNO 99	ISTITUTI RIUNITI DI VIGILANZA s.r.l.	420.000		420.000			
1400	00050	PULIZIA LOCALI SDP SPOLETO ANNO 99	LA LUCCENTE SRL	2.382.120		2.382.120			
1400	00768	VIGILANZA SETTORI 99	FILIPPUCCI BIXIO - RESP - SERV. CASSA INT.	240.000		240.000			
1402	00664	PULIZIA LOCALI PALERMO ANNO 99	SUD APPALTI DI COTTONI - LEONARDO - IMPRESA PULIZIE	1.056.000		1.056.000			
			TOTALE CAPITOLO	9.610.112		3.949.992	5.660.120		
		<b>CAPITOLLO 104060</b>							
1400	00786	SPEDIZIONE PAGO BILANCIO DI PREVISIONE 99	PRINCIPE MARIA TERESA RESP - SERV. CASSA INTERNO ISO	15.000		15.000		79	29/01/99
1400	00805	SPESE TELEF. S. 81M-97 TELEF. SDP SPOLETO	TELECOM ITALIA S.p.A.	834.000		834.000		36	29/01/99
1400	00820	SPESE POSTALI NOV. DIC. 98	FILIPPUCCI BIXIO - RESP - SERV. CASSA INT.	55.920		55.920		101	29/01/99
1400	00697	SPESE TELEFONICHE OTT/99	INFOTRADA S.p.A.	4.580.000		4.580.000			
1400	00752	SPESE POSTALI E TELEGRAFICHE	PRINCIPE MARIA TERESA RESP - SERV. CASSA INTERNO ISO	208.100		208.100			
1400	00763	SPESE POSTALI VARIE	FILIPPUCCI BIXIO - RESP - SERV. CASSA INT.	208.265		208.265			
1402	00759	SPESE POSTA CELERE	FOBALE DR. ANTONINO RESP - SERV. CASSA INTERNO	50.000		50.000			
			TOTALE CAPITOLO	5.951.285		904.920	5.046.365		
		<b>CAPITOLLO 104070</b>							
1400	00748	ABB. MENSILE "SOLE 24 ORE"	PRINCIPE MARIA TERESA RESP - SERV. CASSA INTERNO ISO	47.600		47.600	47.600		
			TOTALE CAPITOLO	47.600		47.600			
		<b>CAPITOLLO 104080</b>							
1402	00866	ESTRATTI LAVORO SCIENTIFICO	EDARIGIOLE SPA	289.120		289.120	289.120		
			TOTALE CAPITOLO	289.120		289.120			
		<b>CAPITOLLO 104090</b>							
1400	00666	FORNITURA MATERIALE ECONOMATO	CORPORATE EXPRESS S.p.a	997.366		997.364		90	29/01/99
1400	00827	FORNITURA MATERIALE CANCELLERIA	FILIPPUCCI BIXIO - RESP - SERV. CASSA INT.	226.550		226.550		321	6/05/99
1400	00744	SET - SERVIZI SPA	SDP - ROSSETTO SPA	480.000		480.000	480.000	102	29/01/99
1400	00745	MATERIALE CANCELLERIA	SDP - ROSSETTO SPA	846.720		846.720			
1400	00749	SPESE MATERIALE ECONOMATE	PRINCIPE MARIA TERESA RESP - SERV. CASSA INTERNO ISO	17.900		17.900			
1400	00843	FORM - CARTESIA HP PER STAMPANTE	LONGO - RONZO - COMESSIOMARIO OLIVETTI	170.000		170.000			
1400	00764	SPESE PER MATERIALE ECON.	FILIPPUCCI BIXIO - RESP - SERV. CASSA INT.	418.500		418.500	418.500		

## XIV LEGISLATURA - DISEGNI DI LEGGE E RELAZIONI - DOCUMENTI

## LISTA RESIDUI PASSIVI PER L'ANNO 1999

SEZ. N° RP.	ANNO	DESCRIZIONE	CREDITORE	AMMONTARE	VARIAZIONI	PAGATO	DA PAGARE	N° MAN.	DATA MAN.
1401 00850	99	FORNITURA MATERIALE ECONOMATO	SPOLETO ORGANIZZAZIONE SARATINI O & C. TOTALE CAPITOLO	360.560 3.517.598	-2	1.223.914	360.560 2.293.680		
		<b>CAPITOLO 104091</b>							
1400 00408	98	SALDO FORNITURA CARTA PER FOTOCOPIATORE	EFFEVIAH SAS FORNITURISTI IN UFFICIO	28.800		28.800		322	6/05/99
1400 00667	98	FORNITURA MATERIALE ECONOMATO	CORPORATE EXPRESS S.p.a	493.920		493.920		91	29/01/99
1400 00824	98	FORNITURA MATERIALE CANCELLERIA	CORPORATE EXPRESS S.p.a	494.495		494.495		284	6/05/99
			TOTALE CAPITOLO	1.017.215		1.017.215			
		<b>CAPITOLO 104092</b>							
1400 00668	98	FORNITURA MATERIALE ECONOMATO	CORPORATE EXPRESS S.p.a	479.670		479.670		285	6/05/99
			TOTALE CAPITOLO	479.670		479.670			
		<b>CAPITOLO 104093</b>							
1401 00828	98	FORNITURA MAT-CANCELLERIA	FILIPPUCCI BIXIO RESP.SERV.CASSA INT.	95.280		95.280		103	29/01/99
1401 00783	99	FORNITURA MATERIALE VARIO CANCELLERIA	KARMAK S.a.	493.560			493.560		
1401 00859	99	FORNITURA MATERIALE ECONOMATO	FILIPPUCCI BIXIO RESP.SERV.CASSA INT.	189.960			189.960		
			TOTALE CAPITOLO	778.800		95.280	683.520		
		<b>CAPITOLO 104094</b>							
1401 00829	98	FORNITURA MAT-CANCELLERIA	FILIPPUCCI BIXIO RESP.SERV.CASSA INT.	198.000		198.000		104	29/01/99
1401 00822	99	FORNITURA MATERIALE CANCELLERIA	3 C S.N.C. DI CANUZZI GIAM PIERO E VINCENZO	310.000			310.000		
			TOTALE CAPITOLO	508.000		198.000	310.000		
		<b>CAPITOLO 104095</b>							
1400 00665	98	FORNITURA MATERIALE ECONOMATO	CORPORATE EXPRESS S.p.a	425.340		425.340		163	25/02/99
			TOTALE CAPITOLO	425.340		425.340			
		<b>CAPITOLO 104096</b>							
1400 00669	98	FORNITURA MATERIALE ECONOMATO	CORPORATE EXPRESS S.p.a	177.480		177.480		300	6/05/99
1400 00781	99	FORNITURA TONER PER FOTOGRAFIA	LONSO ORGNZO CONCESSIONARIO OLIVETTI	156.000			156.000		
			TOTALE CAPITOLO	333.480		177.480	156.000		
		<b>CAPITOLO 104097</b>							
1401 00850	98	FORNITURA MATERIALE CANCELLERIA	FILIPPUCCI BIXIO RESP.SERV.CASSA INT.	295.640		295.640		105	29/01/99
1401 00846	99	FORNITURA TONER E CARTA PER FOTOG.	FILIPPUCCI BIXIO RESP.SERV.CASSA INT.	177.000			177.000		
1401 00858	99	FORNITURA MATERIALE CANCELLERIA	FILIPPUCCI BIXIO RESP.SERV.CASSA INT.	198.000			198.000		
			TOTALE CAPITOLO	670.640		295.640	375.000		

XIV LEGISLATURA - DISEGNI DI LEGGE E RELAZIONI - DOCUMENTI

LISTA RESIDUI PASSIVI PER L'ANNO 1999

SEZ. N° IMP.	ANNO	DESCRIZIONE	CREDITORE	AMMONTARE	VARIAZIONI	PAGATO	DA PAGARE	N° MAN.	DATA MAN.
<b>CAPITOLLO 104100</b>									
1400	00166	88	Fornitura materiale tecnico	FALPAC S.R.L.	192.000	-192.000			
1400	00423	88	FORNITURA MATERIALE AMMONIACO	CONSORZIO AGRARIO PROVINCIALE	170.000	-170.000			
1400	00794	98	FORNITURA MATERIALE FOTOGRAFICO	NU DISTRIBUZIONE DI MARIO VIOLA	44.502		44.502	133	24/02/99
1400	00795	98	FORNITURA MATERIALE TECNICO	PRINCIPE MARIA TERESA RESP. SERV. CASSA INTERNO ISO	43.500		43.500	80	29/01/99
1400	00804	98	SVALUPPO STAMPE E FORN. RULLINI FOTOGRAFICI	MV COLEOR DI MARIO VIOLA	95.770		95.770	134	24/02/99
1400	00806	98	FORNITURA MATERIALE LABORATORIO	OXOID S.P.A.	134.400		134.400	46	29/01/99
1400	00842	98	FORNITURA BOMBOLA DI ACETILENE DA KG.9	SALDOGAS S.R.L.	151.200		151.200	132	24/02/99
1400	00843	98	FORNITURA MATERIALE LABORATORIO	FALPAC S.R.L.	573.600		573.600	130	24/02/99
1400	00844	98	FORNITURA BOMBOLA DI AZOTO LIQUIDO	PIROSSIGENO s.n.c.	75.000		75.000	131	24/02/99
1401	00831	98	FORNITURA MATERIALE TECNICO VARIO	FILIPPUCCI BIXIO RESP. SERV. CASSA INT.	2.036.230		2.036.230	106	29/01/99
1401	00832	98	FORNITURA MATERIALE TECNICO	FILIPPUCCI BIXIO RESP. SERV. CASSA INT.	600.080		600.080	106	29/01/99
1401	00846	98	FORNITURA MATERIALE TECNICO FAT. NN. 24694-24693	S.A.C.T. S.p.A.	501.600		501.600	135	24/02/99
1402	00707	99	FORNITURA MATERIALE LABORATORIO	LICKSON COMMERCIALE s.a.s. di LICATA GAETANO & C.	490.320		490.320	136	24/02/99
1400	00349	99	BOTTIGLIE VG. ML. 100 PER LABORATORIO	ANTIBIOTICOS S.p.A. DIVISIONE CARLO ERBA REAGENTI	232.560		232.560		
1400	00747	99	ACQUISTO MATERIALE TECNICO	PRINCIPE MARIA TERESA RESP. SERV. CASSA INTERNO ISO	31.500		31.500		
1400	00777	99	FORNIT. MATER. TECNICO	DITA GIUSEPPE MAIORANO	448.090		448.090		
1400	00779	99	FORNIT. AZOTO LIQUIDO	PIROSSIGENO s.n.c.	75.000		75.000		
1400	00780	99	FORNIT. MATERIALE TECNICO	GO. EGO DI CHIAPPETTA DONATELLA & C. s.a.s.	327.240		327.240		
1401	00765	99	FORN. MATER. TEC. VARIO	FILIPPUCCI BIXIO RESP. SERV. CASSA INT.	2.817.600		2.817.600		
1401	00857	99	FORNITURA MATERIALE TECNICO	FILIPPUCCI BIXIO RESP. SERV. CASSA INT.	467.400		467.400		
1402	00760	99	FORNIT. MATERIALE TECNICO	FEDALE DR. ANTONINO RESP. SERV. CASSA INTERNO	671.200		671.200		
			TOTALE CAPITOLLO		10.038.792	-342.000	4.606.202		
<b>CAPITOLLO 104101</b>									
1400	06674	98	FORNITURA TAG POLIEMASE	ROCHE DIAGNOSTICS - S.P.A.	1.560.000		1.560.000	286	6/05/99
1400	06672	98	FORNITURA MATERIALE PER LABORATORIO	PERKIN ELMER EUROPE B.V. Sede Secondaria in Italia	450.000		450.000	287	6/05/99
1400	06673	98	FORNITURA SEACAM LE AGAROSE	SOCIETA' PRODOTTI ANTIBIOTICI S.P.A.	830.400		830.400	86	29/01/99
1400	06694	98	FORNITURA REATTIVI PER LABORATORIO	ROCHE DIAGNOSTICS S.P.A.	449.280		449.280	84	29/01/99
1400	06692	98	FORNITURA PRODOTTI PER LABORATORIO	SIGMA ALDRICH S.R.L.	487.200		487.200	85	29/01/99
			TOTALE CAPITOLLO		3.776.880		3.776.880		
<b>CAPITOLLO 104102</b>									
1400	06679	98	FORNITURA BOMBOLA PER LABORATORIO	SALDOGAS S.R.L.	456.000		456.000	276	6/05/99
1400	06680	98	FORNITURA MATERIALE PER LABORATORIO	ANTIBIOTICOS S.p.A. DIVISIONE CARLO ERBA REAGENTI	151.200		151.200	288	6/05/99
1400	06683	98	FORNITURA MATERIALE PER LABORATORIO	GILSON ITALIA S.P.A.	410.400		410.400	290	6/05/99
1400	00819	99	FORNIT. REATTIVI PER LABORATORIO	SIGMA ALDRICH S.R.L.	487.600		487.600	289	6/05/99
			TOTALE CAPITOLLO		1.507.200		1.507.200		
<b>CAPITOLLO 104103</b>									
1401	00833	98	FORNITURA MATERIALE TECNICO	FILIPPUCCI BIXIO RESP. SERV. CASSA INT.	270.000		270.000	197	29/01/99
1401	00770	99	SPESA MATERIALE TECNICO	FILIPPUCCI BIXIO RESP. SERV. CASSA INT.	456.000		456.000		
1401	00856	99	SPESA PER MATERIALE TECNICO	FILIPPUCCI BIXIO RESP. SERV. CASSA INT.	316.800		316.800		
			TOTALE CAPITOLLO		1.042.800		1.042.800		

## XIV LEGISLATURA - DISEGNI DI LEGGE E RELAZIONI - DOCUMENTI

## LISTA RESIDUI PASSIVI PER L'ANNO 1999

SEZ. N°IMP.	ANNO	DESCRIZIONE	CREDITORE	AMMONTARE	VARIAZIONI	PAGATO	DA PAGARE	N° MAN.	DATA MAN.
		<b>CAPITULO 104104</b>							
1401 00851	98	FORNITURA FELTRO IN PEZZA FATT. N° 5874	MERICAT S.R.L.	189.216		189.216			
1401 00773	99	MATERIALE TECNICO	FILIPPUCCI BIXIO RESP. SERV. CASSA INT. TOTALE CAPITULO	233.290 422.506		189.216	233.290 233.290	137	24/02/99
		<b>CAPITULO 104106</b>							
1400 00876	98	FORNITURA MATERIALE PER LABORATORIO	FALPAC S.R.L.	56.400		56.400			
1400 00786	99	FORNITURA ROTOLI DIAGRAMMI	PROCOTEC s.a.s. DELL'ARCH.ETTORE PETRACCA & C. TOTALE CAPITULO	732.000 788.400		56.400	732.000 732.000	291	6/05/99
		<b>CAPITULO 104107</b>							
1401 00769	99	MATERIALE TECNICO	FILIPPUCCI BIXIO RESP. SERV. CASSA INT.	504.230			504.230		
1401 00855	99	FORNITURA MATERIALE TECNICO	FILIPPUCCI BIXIO RESP. SERV. CASSA INT. TOTALE CAPITULO	513.310 1.017.540			513.310 1.017.540		
		<b>CAPITULO 104109</b>							
1400 00563	99	FORNITURA MATERIALE TECNICO	FALPAC S.R.L.	472.800			472.800		
1400 00584	99	FORNITURA MATERIALE TECNICO	PKV S.r.l. TOTALE CAPITULO	4.824.000 5.296.800			4.824.000 5.296.800		
		<b>CAPITULO 10410D</b>							
1400 00684	99	FORNIT. MATERIALE HARPO PER LABORATORIO	ANTIBIOTECOS S.p.A. DIVISIONE CARLO ERBA REAGENTI	480.720			480.720		
1400 00739	99	FORNITURA MATERIALE LAB.	ANTIBIOTECOS S.p.A. DIVISIONE CARLO ERBA REAGENTI	633.500			633.500		
1400 00742	99	FORNITURA MATERIALE LABORATORIO	SIGMA ALDRICH S.R.L.	372.000			372.000		
1400 00743	99	FORNITURA PRODOTTI LABORAT.	ANTIBIOTECOS S.p.A. DIVISIONE CARLO ERBA REAGENTI TOTALE CAPITULO	500.400 1.986.720			500.400 1.986.720		
		<b>CAPITULO 10410E</b>							
1400 00681	99	FORNIT. BOMBOLA AZOTO LIQUIDO	PIROSSIBENO s.n.c.	75.000			75.000		
1400 00682	99	FORNIT. DI 500 GR SEAKER LE AGAROSE	SOCIETA' PRODOTTI ANTIBIOTICI S.P.A.	830.400			830.400		
1400 00683	99	FORNIT. N.2 SCATOLE KIT MICROAMP TUBE	PERKIN ELMER EUROPE B.V. Sede Secondaria in Italia	489.580			489.580		
1400 00794	99	FORNITURA ACQUA E SAPONE PER LABORATORIO	FALPAC S.R.L.	438.840			438.840		
1400 00736	99	CONFEZ. N. 20 QUANTI IN LATTICE	MESITAM SMC	240.000			240.000		
1400 00737	99	FORNITURA MATERIALE TECNICO	M-MEDICAL SRL	310.800			310.800		
1400 00738	99	FORNIT. AGAROSIO E DNA LADDER	LIFE TECHNOLOGIES ITALIA S.r.l.	504.000			504.000		
1400 00740	99	FORNITURA PROMASE	ROCHE DIAGNOSTICS S.P.A.	504.880			504.880		
1400 00741	99	FORNITURA PROTEINASE	SIGMA ALDRICH S.R.L.	388.880			388.880		
1400 00816	99	acquisto olive biologi.	TITONE NIEGLA NICHELE	480.000			480.000		
1400 00820	99	acquisto 25 l azoto liquido	PIROSSIBENO s.n.c. TOTALE CAPITULO	75.000 4.336.440			75.000 4.336.440		

XIV LEGISLATURA - DISEGNI DI LEGGE E RELAZIONI - DOCUMENTI

LISTA RESIDUI PASSIVI PER L'ANNO 1999

SEZ. N°IMP.	ANNO	DESCRIZIONE	CREDITORE	AMMONTARE	VARIAZIONI	PAGATO	DA PAGARE	N° MAN.	DATA MAN.
		<b>CAPITOLO 104110</b>							
1400	00791	FORNITURA BATTERIE PER TRATTORE E MONTAGGIO	AUTOFFICINA MECCANICA RUFFO MICHELE	384.000		384.000		47	29/01/99
1400	00793	ACQUISTO OLIO MOTORE PER FIAT MAREA	PRINCEPE MARIA TERESA RESP.SERV.CASSA INTERNO ISO	16.000		16.000		81	29/01/99
1401	00836	TAGLIANDO FIAT SCUDO	FILIPPUCCI BIXIO RESP.SERV.CASSA INT.	475.400		175.600		108	29/01/99
1400	00746	ACQUISTO BATTERIA FIAT UNO	PRINCEPE MARIA TERESA RESP.SERV.CASSA INTERNO ISO	64.000			64.000		
1400	00807	PARCHEGGIO AUTOCHEZZO	PERRI DR. ENZO	60.000			60.000		
1400	00840	FORNIT. BUONI BENZINA	DE VIGO ALBERTO RIFORMENTO AGIP	440.000			440.000		
1401	00766	SPESA PER AUTOMEZZI	FILIPPUCCI BIXIO RESP.SERV.CASSA INT.	160.000			160.000		
1401	00854	FORNIT. BUONI BENZINA	AGIP PETROLI S.p.a.	750.000			750.000		
1402	00756	SPESA PER AUTOMEZZI	FILIPPUCCI BIXIO RESP.SERV.CASSA INT.	381.420			381.420		
			FODALE DR. ANTONINO RESP.SERV.CASSA INTERNO	167.100			167.100		
			TOTALE CAPITOLO	2.598.420		575.600	2.022.820		
		<b>CAPITOLO 104117</b>							
1401	00784	FORNITURA BUONI BENZINA SUPER	AGIP PETROLI S.p.a.	750.000			750.000		
1401	00823	FORNITURA BUONI BENZINA SUPER	AGIP PETROLI S.p.a.	750.000			750.000		
			TOTALE CAPITOLO	1.500.000			1.500.000		
		<b>CAPITOLO 104120</b>							
1400	00841	REPARAZIONE GASCOMBATORIAFO	HEWLETT PACKARD ITALIANA S.p.A.	2.082.000		2.082.000		138	24/02/99
1401	00834	REPARAZIONE ATTREZZATURA VARIA	FILIPPUCCI BIXIO RESP.SERV.CASSA INT.	622.800		622.800		109	29/01/99
1400	00565	CONTR.ASS.TECNICA APPARECCHIATURE	PERKIN ELMER EUROPE B.V. Sede Secondaria in Italia	1.182.000			1.182.000		
1400	00798	MANUTENZIONE BRIDGEMAR MICROSCOPIO	RASO CONMETTA	480.000			480.000		
1400	00864	ASSISTENZA TECNICA SU STAMPANTE	LOMBO BRONZO CONCESSIONARIO OLIVETTI	212.400			212.400		
1401	00847	FORNITURA TUBO PER ATTR. SCUOTIT.	FILIPPUCCI BIXIO RESP.SERV.CASSA INT.	60.000			60.000		
1401	00853	INTERVENTO SU SOFTWARE	FILIPPUCCI BIXIO RESP.SERV.CASSA INT.	168.000			168.000		
			TOTALE CAPITOLO	4.807.200		2.704.800	2.102.400		
		<b>CAPITOLO 104130</b>							
1401	00859	MANUTENZ.STRABOND-TERRAZZO-GRONDAIE-PLUVIALI ED-SOP	DITTA EDILE MENECHINI	43.124.104			43.124.104		
1401	00659	LAVORI TRASFERIM-CONTATORE ACQUA	DEL FRATE BENEDETTO	2.556.000		2.556.000		237	6/05/99
1401	00783	RIPARAZIONE CANCELLO ELETTRICO-INGRESSO SOP	CIEFFE S.N.C.-DI FALCHI LUIGI & C.	720.000		720.000		48	29/01/99
1400	00787	MANUTENZ.GALDREIN-IMP. TERLICO-SERRA	SERVICE SYSTEM S.R.L.	600.000			600.000		
1401	00824	FORNITURA MATERIALE VARIO	CONTI PAOLO	735.220			735.220		
1401	00849	FORM.MATERIALE PER RIP-CANCELLO	FILIPPUCCI BIXIO RESP.SERV.CASSA INT.	442.000			442.000		
1401	00852	SPESA PER RISTRUTTI.LOCALI	FILIPPUCCI BIXIO RESP.SERV.CASSA INT.	156.000			156.000		
			TOTALE CAPITOLO	48.333.324		3.276.000	45.057.324		
		<b>CAPITOLO 104131</b>							
1400	00696	MANUTENZ.PROGRAMM.IMP.TANFO TERMICO SERRA	SERVICE SYSTEM S.R.L.	600.000		600.000		92	29/01/99
			TOTALE CAPITOLO	600.000		600.000			

## XIV LEGISLATURA - DISEGNI DI LEGGE E RELAZIONI - DOCUMENTI

## LISTA RESIDUI PASSIVI PER L'ANNO 1999

SEZ. N° IMP.	ANNO	DESCRIZIONE	CREDITORE	AMMONTARE	VARIAZIONI	PAGATO	DA PAGARE	N° MAN.	DATA MAN.
		<b>CAPITOLLO 10416D</b>							
1400	00726	99 ACQUISTO OLIVE E OLIO BIOLOGICO	BARBERA VINCENZO	232.940			232.940		
1400	00727	99 ACQUISTO OLIVE BIOLOGICHE	BARBERA VINCENZO	434.720			434.720		
1400	00728	99 ACQUISTO OLIVE	CALEA GAETANO AZIENDA AGRICOLA	900.000			900.000		
1400	00729	99 ACQUISTO OLIVE	AZIENDA AGRICOLA SIELI GIOVANNI PAOLO	654.160			654.160		
			TOTALE CAPITOLLO	2.221.840			2.221.840		
		<b>CAPITOLLO 104170</b>							
1401	00771	99 ISCRIZ. 5 CONVEGNO CASERTA-DOTT. PANNELLI	FILIPPUCCI BIXIO RESP.SERV.CASSA INT.	200.000			200.000		
1401	00806	99 ISCRIZIONE CONVEGNO BIODIVERSITA' CASERTA	PARLATTI DR. MARIO VITTORIO	200.000			200.000		
			TOTALE CAPITOLLO	400.000			400.000		
		<b>CAPITOLLO 104180</b>							
1402	00754	99 ANALISI BIOLOGICHE	SOCIETA' ITALIANA PER LO SVILUPPO ECOLOGICO S.R.L.	720.000			720.000		
1402	00755	99 ANALISI VARIE	CE.P.I.T. S.R.L.	624.000			624.000		
			TOTALE CAPITOLLO	1.344.000			1.344.000		
		<b>CAPITOLLO 105010</b>							
1400	00935	97 COMP.BORSISTA DIPLOMATA PROROGA BORSA DA-1-4-98 AL-31-3-99	SIRIANNI RAFFAELLA	2.444.240		2.444.240		31	29/01/99
1400	00142	98 COMPENSO BORSISTA LAUREATO PROROGA DAL-1-4-98 AL-31-03-99	ROSATI DR-STEFANO	4.500.000		4.500.000		169	2/03/99
								30	29/01/99
								155	24/02/99
								205	25/03/99
1400	00353	98 COMPENSO BORSISTA LAUREATA 1-4-98-31-5-2000 DR-277724/97	HONARDO D-SSA DOMATELLA	25.500.000		18.000.000	7.500.000	33	29/01/99
								157	24/02/99
								201	25/03/99
								243	26/04/99
								351	28/05/99
								464	24/06/99
								585	23/07/99
								433	27/08/99
								704	24/09/99
								779	22/10/99
								907	23/11/99
								1018	15/12/99
1400	00954	98 COMPENSO BORSISTA DIPLOM-1-6-98-31-5-2000 DR-277724/97	GODINO GIANLUCA	21.250.000		15.000.000	6.250.000	32	29/01/99
								156	24/02/99
								203	25/03/99
								264	26/04/99
								550	28/05/99
								465	24/06/99
								587	23/07/99
								432	27/08/99
								703	24/09/99

XIV LEGISLATURA - DISEGNI DI LEGGE E RELAZIONI - DOCUMENTI

LISTA RESIDUI PASSIVI PER L'ANNO 1999

SEZ. N° IMP.	ANNO	DESCRIZIONE	DEBITORE	AMMONTARE	VARIAZIONI	PAGATO	DA PAGARE	N° MAN.	DATA MAN.
1400	00955	COMPENSO BORGESISTA LAUREATA 1-6-98-31-5-2000 DN-2777241/97	PALOPOLI D.SSA ANNAMARIA	25.500.000		17.250.000	8.250.000	34	29/01/99
								158	24/02/99
								202	23/03/99
								265	26/04/99
								349	28/05/99
								466	24/06/99
								386	23/07/99
								431	27/08/99
								702	24/09/99
								778	22/10/99
								809	23/11/99
								1017	15/12/99
			TOTALE CAPITOLO	79.394.240		57.394.240	22.000.000		
		<b>CAPITOLO 10501C</b>							
1400	00721	COMP. BORGESISTA LAUREATO ANNO 99	MIZZALURO DR. INNOCENZO	15.750.000			15.750.000		
				15.750.000					
			TOTALE CAPITOLO	15.750.000					
		<b>CAPITOLO 10603D</b>							
1400	00828	50% CONTRIB. RIC. "OLI AGRIC. BIOL. 06.1"		27.500.000			27.500.000		
1400	00829	50% CONTR. RIC. "OLI AGRIC. BIOL. 06"		50.000.000			50.000.000		
				77.500.000			77.500.000		
			TOTALE CAPITOLO	77.500.000					
		<b>CAPITOLO 10702G</b>							
1400	00727	INTER. PASSIVI AL 31.12.98 SUL C.N. 45000026 ANT. DI. CASSA	BANCA CARIME S.P.A. RG. N. 1	7.449	-7.449				
				7.449	-7.449				
			TOTALE CAPITOLO	7.449	-7.449				
		<b>CAPITOLO 10703O</b>							
1401	00648	SPESE BANCARIE SU BONIFICI	FILIPPUCCI BIXIO - RESP. SERV. CASSA INT.	5.000			5.000		
				5.000			5.000		
			TOTALE CAPITOLO	5.000					
		<b>CAPITOLO 10801O</b>							
1400	00286	RITENUTE IRAP DIC. 98 A SALDO	BANCA CARIME AGENZIA N. 1	4.238.000		4.238.000		4	7/01/99
1400	00287	IMPOSTA IRPEG SALDO 97 E ANNO 98	BANCA CARIME AGENZIA N. 1	8.000.000		479.000		430	28/05/99
1400	00807	RATA TASSE BIER. MD. 760 ANNO 92	SERV. RISC. TRIB. RUOLI E CONC. COSENZA SP. ILO RENDE C-6	2.116.800	-7.521.000	2.116.800		116	2/02/99
1400	00826	IRAP SU STIPENDI E COMPENSI ANNO 99	REGIONE CALABRIA	2.549.000			2.549.000		
1400	00827	IRAP SU STIPENDI E COMPENSI ANNO 99	REGIONE UMBRIA	1.760.000			1.760.000		
1400	00245	VERSAMENTO IRPEG ANNO 99	BANCA CARIME AGENZIA N. 1	2.005.000			2.005.000		
1400	00753	PAGATA SANZIONE COD. TRIB. 791/T	PRINCIPE MARIA TERESA RESP. SERV. CASSA INTERNO IS0	50.000			50.000		

## XIV LEGISLATURA - DISEGNI DI LEGGE E RELAZIONI - DOCUMENTI

## LISTA RESIDUI PASSIVI PER L'ANNO 1999

SEZ. N° IMP.	ANNO	DESCRIZIONE	CREDITORE	AMMONTARE	VARIAZIONI	PAGATO	DA PAGARE	N° MM.	DATA MM.
1400 00818	99	MARCHE DA BOLLO CONVENZ. ERSA	PREMIOPIE MARIA TERESA RESP. SERV. CASSA INTERNO ISO	40.000			40.000		
1400 00825	99	IRAP SU COMPENSO DR. ELAPS	REGIONE BASILICATA	244.000			244.000		
1400 00826	99	IRAP SU COMPENSO DR. FAZIO E MAG. CAMPANA	REGIONE LAZIO	333.000			333.000		
1400 00177	99	SMALTIM. RIFLUTI E CONS. BONIFICA ANNO 99 CART. N. 9425730	SERV. RISC. TRIB. - RUOLI CONC. PERUGIA SO. RI. T. SPA	1.436.230			1.436.230		
1400 00762	99	TASSA SMALTIM. RIF. 1 E 2 RATA	FILIPPUCCI BIXIO RESP. SERV. CASSA INT.	84.500			84.500		
			TOTALE CAPITOLO	22.856.530	-7.521.000	6.833.800	8.501.730		
		<b>CAPITOLO 212010</b>							
1400 00841	99	COMPUTER PENTIUM 450 - STAMPANTE E MONITOR	MICROSOLUTIONS S.r.l.	3.856.800			3.856.800		
			TOTALE CAPITOLO	3.856.800			3.856.800		
		<b>CAPITOLO 212020</b>							
1400 00835	98	ABBONNAMENTO ANNO 98 A RIVISTE VARIE	FILIPPUCCI BIXIO - RESP. SERV. CASSA INT.	279.860		279.860		110	29/01/99
			TOTALE CAPITOLO	279.860		279.860			
		<b>CAPITOLO 212030</b>							
1400 00483	98	ACQUISTO CENTRIFUGA CENTURION	ALESSANDRI STRUMENTAZIONE S.P.A.	4.812.000		4.812.000		164	25/02/99
1400 00562	99	FORNITURA INIEZIONE PER GASCRONATI.	HEWLETT PACKARD ITALIANA S.P.A.	7.927.200		4.812.000	7.927.200		
			TOTALE CAPITOLO	12.739.200		4.812.000	7.927.200		
		<b>CAPITOLO 212040</b>							
1400 00482	98	AGG. ARCO PROTEZ. TRATRICE. BARRA RIMORCHIO. DISCHI. LAMPEGGIANTI	DETTA FRATELLINI LEANDRO - MACCHINE AGRICOLE -	1.772.400		1.772.400		292	6/05/99
			TOTALE CAPITOLO	1.772.400		1.772.400			
		<b>CAPITOLO 421010</b>							
1400 00824	98	VERSAMENTO RIT. IRPEF SU COMPENS. DIC. 98 E ADD. LE ANNO 98	BANCA CARLINE - AGENZIA N.1	11.313.000		11.313.000		5	7/01/99
								5	7/01/99
1400 00825	99	VERS. RIT. IRPEF SU COMP. E STIP. ES. 99 E EDNG. 730	BANCA CARLINE - AGENZIA N.1	13.414.430			13.414.430	117	4/02/99
			TOTALE CAPITOLO	24.727.430		11.313.000	13.414.430		
		<b>CAPITOLO 421020</b>							
1400 00942	97	RIT. IMPS SU SALARI. OTI E OTD	BANCA CARLINE - AGENZIA N.1	7.460.950	-451.950	7.009.000		754	8/10/99
1400 00423	97	RITENUTE IMPS SU SALARIO OTI ANNO 97	I.N.P.S. SEDE DI PERUGIA CONTO EX SCRU DI PERUGIA	7.423.792	-7.423.792			187	12/03/99
1400 00849	98	VERS. RIT. IMPS OTI E OTD III E IV TRIM. 98	BANCA CARLINE - AGENZIA N.1	10.000.000	4.052.000	5.948.000		509	8/07/99
								755	8/10/99
1400 00850	98	VERS. RIT. IMPS OTI E OTD III E IV TRIM. 98	BANCA CARLINE - AG. N.1	6.722.863	-2.559.423	4.163.440		188	16/03/99
1400 00634	99	CONTR. IMPS OTD II TRIM. 99 GS	BANCA CARLINE - AGENZIA N.1	6.000.000			6.000.000	507	8/07/99



## XIV LEGISLATURA - DISEGNI DI LEGGE E RELAZIONI - DOCUMENTI

## LISTA RESIDUI PASSIVI PER L'ANNO 1999

SEZ. N°IMP.	ANNO	DESCRIZIONE	CREDITORE	AMMONTARE	VARIAZIONI	PAGATO	DA PAGARE	N° MAN.	DATA MAN.
1400-00635	99	CONTR. IMPS 010 ROSSANO II TRIM. 99	BANCA-CARIME - AGENZIA N.1	3.000.000			3.000.000		
1401-00865	99	CONTRIBUTI IMPS-OTI E 010-ANNO 99	BANCA-CARIME -AG.N.1	2.552.939			2.552.939		
			TOTALE CAPITULO	43.160.544	-14.487.165	17.120.440	11.552.939		
		<b>CAPITULO-421030</b>							
1400-00837	98	RIT-SINDACALI ANNO 98 ASTORINO ORLANDO	SINDACATO NAZIONALE RICERCA C.G.I.L.-NAZIONALE	101.988		101.988		113	2/02/99
1400-00838	98	RIT-SINDACALI ANNO 98 SIRICANNI-PELLEGRINO-SALATINO	U.I.L. RICERCA	181.988		181.988		114	2/02/99
1400-00860	99	VERS.RIT.SINDACALI ANNO 99 SIG.ASTORINO ORLANDO	SINDACATO NAZIONALE RICERCA C.G.I.L.-NAZIONALE	109.440			109.440		
1400-00864	99	VERS.RIT.SINDACALI ANNO 99 SIG.SALATINO ALFONSO	U.I.L. RICERCA	109.440			109.440		
			TOTALE CAPITULO	502.856		283.976	218.880		
		<b>CAPITULO-421050</b>							
1401-00594	93	REST. DEPOSITO-CAUZ.-SU CONTR. PULIZ.LOC.SOP. SPOLETO-ES-93	LA LUCENTE SRL	650.000			650.000		
1400-00668	94	RESTIT. DEPOSITO-CAUZ. GRUP. ARCHAVACATA-PPUL. LOCALI SEDE	GRUP. ARCHAVACATA	1.400.000			1.400.000		
1402-00406	97	DEP. CAUZIONALE CONTRATTO PULIZ.LOC.SOP. PALERMO GIUGNO 97	SUD APPALTI DI COTTONE LEONARDO-IMPRESA PULIZIE	440.000			440.000		
			TOTALE CAPITULO	2.490.000			2.490.000		
			TOTALE GENERALE	483.849.646	-24.712.331	166.623.391	292.513.924		

## XIV LEGISLATURA - DISEGNI DI LEGGE E RELAZIONI - DOCUMENTI

## LISTA RESIDUI PASSIVI PER L'ANNO 1999

SEZ. N° RP.	COD. CAP.	DESCRIZIONE	CREDITORE	AMMONTARE	VARIAZIONI	PAGATO	DA PAGARE	N° MM.	DATA MM.
		<b>ANNO 1993</b>							
1401	00576	REST. DEPOSITO CAUZ. SU CONTR. PULIZ. LOC. SOP. SPOLETO-ES. 93	LA LUCENTE SRL	650.000			650.000		
		TOTALE CAPITOL		650.000			650.000		
		TOTALE ANNO		650.000			650.000		
		TOTALE PARZIALE		650.000			650.000		
		<b>ANNO 1994</b>							
1400	00668	RESHT. DEPOSITO CAUZ. GRUP. ARCAVACATA-PPUL. LOCALI SEDE	COOP. ARCAVACATA	1.400.000			1.400.000		
		TOTALE CAPITOL		1.400.000			1.400.000		
		TOTALE ANNO		1.400.000			1.400.000		
		TOTALE PARZIALE		2.050.000			2.050.000		
		<b>ANNO 1997</b>							
1400	00935	CORP. BORGISTA DIPLOMATA PRODESA BORSA DA 1.4.98 AL 31.3.99	SIRTAMMI RAFFAELLA	2.644.240			2.644.240	31	29/01/99
		TOTALE CAPITOL		2.644.240			2.644.240	169	2/03/99
1400	00942	RII. IAPS SU SALARI OIL E DID.	BANCA CARIFE SPA AGENZIA N.1	7.460.950	-451.950				
1401	00623	RIEUNTE IAPS SU SALARIO OIL ANNO 97	I.N.P.S. SEDE DI PERUGIA CONTO EX SCALDI PERUGIA	7.423.792	-7.423.792				
		TOTALE CAPITOL		14.884.742	-7.875.742				
1402	00406	DEP. CAUZIONALE CONTRATTO PULIZ. LOC. SOP. PALERMO GIUGNO 97	SUD APPALTI DI COTTONE LEDNARDO-IMPRESA PULIZIE	440.000			440.000		
		TOTALE CAPITOL		440.000			440.000		
		TOTALE ANNO		17.968.992	-7.875.742		9.653.240		
		TOTALE PARZIALE		20.018.992	-7.875.742		9.653.240		
		<b>ANNO 1998</b>							
1400	00792	MISSIONE MESE DICEMBRE 98	MALUOLO DR. BRUNO	733.905			733.905	35	29/01/99
		TOTALE CAPITOL		733.905			733.905		
1400	00233	MISSIONI MESE DICEMBRE 98	LOMBARDI DR. NICOLA	239.140			239.140	38	29/01/99
1400	00252	MISSIONI DICEMBRE 98	PERI DR. ENZO	492.930			492.930	54	29/01/99
1400	00253	102050 SALDO MISSIONI DICEMBRE 98	HIGANDA OSVALDO	46.170			46.170	52	29/01/99
1400	00254	102050 MISSIONI DICEMBRE 98	DI MARCO CARLO	46.570			46.570	56	29/01/99
1400	00257	102050 MISSIONI DICEMBRE 98	RICHICHI ALEFEO	91.445			91.445	53	29/01/99
1400	00259	102050 MISSIONI DICEMBRE 98	RIZZUTI PIAGIO	235.830			235.830	51	29/01/99
1400	00263	102050 MISSIONI OTT. - DIC. 98	BRICCOLI BATTI D. SSA CATERINA	312.435			312.435	39	29/01/99
1400	00265	102050 MISSIONI NOVEMBRE-DICEMBRE 98	IOSCARO DR. PIETRO	189.970			189.970	55	29/01/99
1400	00360	102050 SALDO MISSIONI GENNAIO-DICEMBRE 98	CARUCCI D. SSA ANNA MARIA	55.515			55.515	124	19/02/99
1400	00795	102050 ANTICIPO MISSIONI F. DIVERSI	PRINCIPE MARIA TERESA RESP. SERV. CASSA INTERNO ISO	1.188.100			1.188.100	78	29/01/99
1401	00334	102050 MISSIONI DICEMBRE 98	PANDOLFI DR. SAVERIO	63.590			63.590	58	29/01/99

XIV LEGISLATURA - DISEGNI DI LEGGE E RELAZIONI - DOCUMENTI

LISTA RESIDUI PASSIVI PER L'ANNO 1999

SEZ. N° IMP.	COD. CAP.	DESCRIZIONE	CREDITORE	AMMONTARE	VARIAZIONI	PAGATO	DA PAGARE	N° MAN.	DATA MAN.
		<b>ANNO 1998</b>							
1401	00335	102050	SALDO MISSIONI DICEMBRE 98	383.045		272.330		57	29/01/99
1401	00338	102050	MISSIONI DICEMBRE 98	53.430	-110.715	53.430		59	29/01/99
1401	00340	102050	MISSIONI DICEMBRE 98	71.040		71.040		60	29/01/99
1401	00821	102050	ANTICIPO MISSIONI A DIVERSI	873.000		873.000		98	29/01/99
1402	00267	102050	MISSIONI DICEMBRE 98	88.890		88.890		62	29/01/99
1402	00268	102050	MISSIONI DICEMBRE 98	130.990		130.990		61	29/01/99
1402	00286	102050	MISSIONI DICEMBRE 98	39.460		39.460		63	29/01/99
1402	00809	102050	MISSIONI FEBBRAIO-DICEMBRE 98	51.725		51.725		65	29/01/99
1402	00810	102050	MISSIONI FEBBRAIO-DICEMBRE 98	48.930		48.930		64	29/01/99
			TOTALE CAPITOLO	4.712.405	-110.715	4.601.690			
1400	00264	102051	MISSIONI DICEMBRE 98	138.755		138.755		67	29/01/99
1400	00552	102051	MISSIONI DICEMBRE 98	115.255		115.255		66	29/01/99
			TOTALE CAPITOLO	254.010		254.010			
1401	00332	102053	SALDO MISSIONI GIUGNO	18.800		18.800		68	29/01/99
1401	00822	102053	ANTICIPO MISSIONE FORMA DR. PARLATI	70.000		70.000		97	29/01/99
			TOTALE CAPITOLO	88.800		88.800			
1401	00330	102054	MISSIONI DICEMBRE 98	73.745		73.745		69	29/01/99
1401	00576	102054	MISSIONI DICEMBRE 98	30.570		30.570		70	29/01/99
1401	00811	102054	MISSIONI DICEMBRE 98	45.870		45.870		72	29/01/99
1401	00872	102054	MISSIONI DICEMBRE 98	52.310		52.310		71	29/01/99
1401	00813	102054	MISSIONI DICEMBRE 98	23.645		23.645		77	29/01/99
			TOTALE CAPITOLO	226.240		226.240			
1401	00331	102057	MISSIONI DICEMBRE 98	89.115		89.115		73	29/01/99
1401	00814	102057	MISSIONI DICEMBRE 98	18.350		18.350		75	29/01/99
1401	00815	102057	MISSIONI DICEMBRE 98	26.265		26.265		76	29/01/99
1401	00816	102057	MISSIONI DICEMBRE 98	35.795		35.795		74	29/01/99
			TOTALE CAPITOLO	169.525		169.525			
1400	00808	102059	MISSIONI MESE NOVEMBRE 98	281.170		281.170		40	29/01/99
			TOTALE CAPITOLO	281.170		281.170			
1400	00496	102080	CONTRIBUTI IMPS OTI E OTD ANNO 98	5.000.000		4.919.000		181	12/03/99
1401	00531	102080	CONTRIBUTI IMPS OTI E OTD ANNO 98	5.000.000	-81.000	2.857.000		506	8/07/99
1401	00823	102080	PAG. I SEN. 98 CONTRIBUTI IMPS	256.810	-2.143.000	256.810		98	29/01/99
			TOTALE CAPITOLO	10.256.810	-2.224.000	8.032.810			
1400	00045	102110	SALARIO OTD 66.17 DIC.98 E ITR. ANNO 98	2.655.992		2.655.992		1	7/01/99
1400	00563	102110	SALARIO OTD 66.17 MESE DICEMBRE 98	1.302.782		1.302.782		13	20/01/99
1400	00799	102110	SALARIO OTD 66.16 MESE DICEMBRE 98	1.379.416		1.379.416		14	20/01/99
1401	00163	102110	SALARIO OTD 66.23 MESI NOV.-DIC. 98	1.924.732		1.924.732		17	20/01/99
1401	00449	102110	SALARIO OTD 66.31 MESI NOV.-DIC. 98	2.594.204		2.594.204		15	20/01/99
1401	00798	102110	SALARIO OTD 66.13 MESI NOV.-DIC. 98	1.087.892		1.087.892		19	20/01/99
1401	00797	102110	SALARIO OTD 66.13 MESI NOV.-DIC. 98	1.087.892		1.087.892		18	20/01/99
1401	00798	102110	SALARIO OTD 66.15 MESE DIC. 98	1.255.260		1.255.260		16	20/01/99
			TOTALE CAPITOLO	13.288.170		13.288.170			

XIV LEGISLATURA - DISEGNI DI LEGGE E RELAZIONI - DOCUMENTI

LISTA RESIDUI PASSIVI PER L'ANNO 1999

SEZ. N°IMP. COD. CAP.	DESCRIZIONE	CREDITORE	AMMONTARE	VARIAZIONI	PAGATO	DA PAGARE	N° MAN.	DATA MAN.
	<b>ANNO 1998</b>							
1401 00164 102143	SALARIO OTD 66-8 MESE NOV. 98	GIACINTI LUIGI	669.472		669.472		20	20/01/99
1401 00800 102143	SALARIO OTD 66-13 NOV. DIC. 98	MENNOLI SILVANA C/O IST. SPERIM. OLIVICOLTURA TOTALE CAPITULO	1.087.892 1.757.384		1.087.892 1.757.384		21	20/01/99
1402 00039 104040	DIFFERENZA FITTO LOCALI ANNO 98 PER ISTRAT. NOV. DIC. 98	LA PIA-OPERA ISTITUTO AGRARIO CASTELNUOVO TOTALE CAPITULO	67.410 67.410		67.410 67.410		161	24/02/99
1400 00802 104020	CONSUMO ACQUA POSTABILE MC 3216 SETT. 55-GENN. 98	SOCIETA ITALIANA PER IL GAS-DISTRIBUIZ. ACQUA	1.489.000		1.489.000		22	20/01/99
1400 00803 104020	CANONE FOGNATURA E DEPUR. MC 3216 ES. PREC.	COMUNE DI RENDE	1.541.640		1.541.640		23	20/01/99
1401 00790 104020	CONSUMO ENERGIA ELETTRICA LOC. SUP. NOV. DIC. 98	ENEL-MARCHE-UMBRIA	1.342.272		1.342.272		2	7/01/99
1402 00789 104020	CONSUMO ENERGIA ELETTRICA LOC. SUP. NOV. 98	E N E L	1.188.000 5.560.912		1.188.000 5.560.912		3	7/01/99
1400 00818 104030	SALDO FORNITURA GAS PROPANO LIQUIDO	LIGUGAS S.p.A.	243.920		243.920		82	29/01/99
1401 00452 104030	CONSUMO GAS PER RISCALDAMENTO OTT. DIC. 98	ASER -AZIENDA SERVIZI ENERGETICI MUNICIPALIZZATI	2.671.000		2.671.000		151	24/02/99
1401 00825 104030	FORNITURA BOMBOLA GPL	FILIPPUCCI BIXIO RESP. SERV. CASSA INT. TOTALE CAPITULO	37.000 2.921.920		37.000 2.921.920		99	29/01/99
1400 00847 104031	FORNIT. GAS PROPANO LIQUIDO	LIGUGAS S.p.A.	2.500.000 2.500.000		2.500.000 2.500.000		83	29/01/99
1400 00031 104040	PULIZIA LOCALI SEDE ANNO 98	COOP. ARCAVACATA	1.561.992		1.561.992		349	6/05/99
1400 00033 104040	VIGILANZA NOTTURNA LOCALI SEDE ANNO 98	ISTITUTI RIUNITI DI VIGILANZA s.r.l.	840.000		840.000		50	29/01/99
1401 00083 104040	PULIZIA LOCALI SOP. SPOLETO MESE DICEMBRE 98	LA LUCENE SRL	780.000		780.000		127	24/02/99
1401 00825 104040	VIGILANZA OTT. NOV. 98	FILIPPUCCI BIXIO RESP. SERV. CASSA INT.	240.000		240.000		100	29/01/99
1402 00072 104040	PULIZIA LOCALI SOP. ANNO 98	SUD APPALTI DI COTONE LEONARDO-IMPRESA PULIZIE TOTALE CAPITULO	528.000 3.949.992		528.000 3.949.992		128	24/02/99
1400 00796 104060	SPEDIZIONE PACCO BILANCIO DI PREVISIONE 99	PRINCIPE MARIA IRENEA RESP. SERV. CASSA INTERNO ISO	15.000		15.000		79	29/01/99
1401 00805 104060	SPESE TELEF. 5 BIM. 97 TELEF. SOP. SPOLETO	TELECOM ITALIA S.p.A.	834.000		834.000		36	29/01/99
1401 00820 104060	SPESE POSTALI NOV. DIC. 98	FILIPPUCCI BIXIO RESP. SERV. CASSA INT. TOTALE CAPITULO	55.920 904.920		55.920 904.920		101	29/01/99
1400 00666 104090	FORNITURA MATERIALE ECONOMATO	CORPORATE EXPRESS S.p.a.	997.366	-2	997.364		90	29/01/99
1401 00827 104090	FORNITURA MATERIALE CANCELLERIA	FILIPPUCCI BIXIO RESP. SERV. CASSA INT. TOTALE CAPITULO	226.550 1.223.916	-2	226.550 1.223.914		321 102	6/05/99 29/01/99
1400 00408 104091	SALDO FORNITURA CARTA PER FOTOCOPIATORE	EFEETAN SAS FORNITURISTI IN UFFICIO	28.800		28.800		322	6/05/99
1400 00467 104091	FORNITURA MATERIALE ECONOMATO	CORPORATE EXPRESS S.p.a.	493.920		493.920		91	29/01/99
1400 00824 104091	FORNITURA MATERIALE CANCELLERIA	CORPORATE EXPRESS S.p.a. TOTALE CAPITULO	494.495 1.017.215		494.495 1.017.215		284	6/05/99
1400 00468 104092	FORNITURA MATERIALE ECONOMATO	CORPORATE EXPRESS S.p.a.	479.670		479.670		285	6/05/99
1401 00828 104092	FORNITURA MAT. CANCELLERIA	FILIPPUCCI BIXIO RESP. SERV. CASSA INT. TOTALE CAPITULO	95.280 95.280		95.280 95.280		103	29/01/99

## XIV LEGISLATURA - DISEGNI DI LEGGE E RELAZIONI - DOCUMENTI

## LISTA RESIDUI PASSIVI PER L'ANNO 1999

SEZ. N° IMP.	COD. CORP.	DESCRIZIONE	CREDITORE	AMMONTARE	VARIAZIONI	PAGATO	DA PAGARE	N° MMH.	DATA MAN.
		<b>ANNO 1998</b>							
1401	00829	104094 FORNITURA MAT-CANCELLERIA	FILIPPUCCI BIXID RESP.SERV.CASSA INT. TOTALE CAPITOLO	198.000 198.000		198.000 198.000		104	29/01/99
1400	00685	104095 FORNITURA MATERIALE ECONOMATO	CORPORATE EXPRESS S.p.a TOTALE CAPITOLO	425.340 425.340		425.340 425.340		163	25/02/99
1400	00682	104096 FORNITURA MATERIALE ECONOMATO	CORPORATE EXPRESS S.p.a TOTALE CAPITOLO	177.480 177.480		177.480 177.480		300	6/05/99
1401	00830	104097 FORNITURA MATERIALE CANCELLERIA	FILIPPUCCI BIXID RESP.SERV.CASSA INT. TOTALE CAPITOLO	295.640 295.640		295.640 295.640		105	29/01/99
1400	00106	104100 Fornitura materiale tecnico	FALPAC S.R.L.	192.000	-192.000				
1400	00423	104100 FORNITURA RITRATTO AMMONICO	CONSORZIO AGRARIO PROVINCIALE	170.000	-170.000				
1400	00794	104100 FORNITURA MATERIALE FOTOGRAFICO	RV DISTRIBUZIONE DI MARIO VIOLA	44.502		44.502		133	24/02/99
1400	00795	104100 FORNITURA MATERIALE TECNICO	PRINCIPE MARIA TERESA RESP.SERV.CASSA INTERNO.150	43.500		43.500		80	29/01/99
1400	00804	104100 SVILUPPO STAMPE E FORN.RULLINI FOTOGRAFICI	RV COLOR DI MARIO VIOLA	95.770		95.770		134	24/02/99
1400	00806	104100 FORNITURA MATERIALE LABORATORIO	OXVID S.P.A.	134.400		134.400		66	29/01/99
1400	00882	104100 FORNITURA BOMBOLA DI ACETILENE DA KG.9	SALDOBAS S.R.L.	151.200		151.200		132	24/02/99
1400	00843	104100 FORNITURA MATERIALE LABORATORIO	FALPAC S.R.L.	573.600		573.600		130	24/02/99
1400	00844	104100 FORNITURA BOMBOLA DI AZOTO LIQUIDO	PIROSSIGENO S.n.c.	75.000		75.000		121	24/02/99
1401	00821	104100 FORNITURA MATERIALE TECNICO VARIO	FILIPPUCCI BIXID RESP.SERV.CASSA INT.	2.036.230		2.036.230		106	29/01/99
1401	00852	104100 FORNITURA MATERIALE TECNICO	FILIPPUCCI BIXID RESP.SERV.CASSA INT.	460.080		460.080		106	29/01/99
1401	00846	104100 FORNITURA MATERIALE TECNICO FATT.NM.24694-24693	S.A.C.I. S.p.A.	501.600		501.600		135	24/02/99
1402	00707	104100 FORNITURA MATERIALE LABORATORIO	LICKSON COMMERCIALE S.a.s.di LICATA GAETANO & C. TOTALE CAPITOLO	490.320 4.968.282	-382.000	490.320 4.606.282		136	24/02/99
1400	00671	104101 FORNITURA TAG POLIMERASE	ROCHE DIAGNOSTICS S.P.A.	1.560.000		1.560.000		286	6/05/99
1400	00672	104101 FORNITURA MATERIALE PER LABORATORIO	PERKIN ELMER EUROPE B.V. Sede Secondaria in Italia	450.000		450.000		287	6/05/99
1400	00673	104101 FORNITURA SENSORE LE AGROSE	SOCIETA' PRODOTTI ANTIBIOTICI S.P.A.	830.400		830.400		86	29/01/99
1400	00691	104101 FORNITURA REATTIVI PER LABORATORIO	ROCHE DIAGNOSTICS S.P.A.	449.280		449.280		84	29/01/99
1400	00692	104101 FORNITURA PRODOTTI PER LABORATORIO	SIGMA ALDRICH S.R.L.	487.200		487.200		85	29/01/99
			TOTALE CAPITOLO	3.776.880		3.776.880			
1400	00679	104102 FORNITURA BOMBOLE PER LABORATORIO	SALDOBAS S.R.L.	456.000		456.000		288	6/05/99
1400	00680	104102 FORNITURA MATERIALE PER LABORATORIO	ANTIBIOTICS S.p.A. DIVISIONE CARLO ERBA REAGENTI	151.200		151.200		288	6/05/99
1400	00683	104102 FORNITURA MATERIALE PER LABORATORIO	GILSON ITALIA S.r.l.	410.400		410.400		250	6/05/99
1400	00819	104102 FORNIT. REATTIVI PER LABORATORIO	SIGMA ALDRICH S.R.L.	489.600		489.600		289	6/05/99
			TOTALE CAPITOLO	1.507.200		1.507.200			
1401	00833	104103 FORNITURA MATERIALE TECNICO	FILIPPUCCI BIXID RESP.SERV.CASSA INT. TOTALE CAPITOLO	270.000 270.000		270.000 270.000		107	29/01/99
1401	00851	104104 FORNITURA FELTRO IN PEZZA FATT.N.4874	MERICAT S.p.l.	189.216		189.216		137	24/02/99
			TOTALE CAPITOLO	189.216		189.216			
1400	00676	104106 FORNITURA MATERIALE PER LABORATORIO	FALPAC S.R.L.	56.400 56.400		56.400 56.400		291	6/05/99

## XIV LEGISLATURA - DISEGNI DI LEGGE E RELAZIONI - DOCUMENTI

## LISTA RESIDUI PASSIVI PER L'ANNO 1999

SEZ. N° IMP.	COO. CAP.	DESCRIZIONE	CREDITORE	AMMONTARE	VARIAZIONI	PAGATO	DA PAGARE	N° MAN.	DATA MAN.
		<b>ANNO 1998</b>							
1400	00791	104110 FORMIDURA BATTERIE PER TRATTORE E MONTAGGIO	AUTOFFICINA MECCANICA RUFED MICHELE	384.000		384.000		47	29/04/99
1400	00793	104110 ACQUISTO OILO ROTONE PER FIAT HIREA	PRINCIPAL MARIA TERESA RESP. SERV. CASSA INTERNO ISO	16.000		16.000		81	29/01/99
1400	00836	104110 TABLIARIO FIAT SCUDO	FILIPPICCI BIXIO RESP. SERV. CASSA INT.	475.600		475.600		108	29/01/99
			TOTALE CAPITULO	575.600		575.600			
1400	00841	104120 RIPARAZIONE GASCRHATODRAFO	HEWLETT PACKARD ITALIANA S.P.A.	2.082.000		2.082.000		138	24/02/99
1400	00834	104120 RIPARAZIONE ATTREZZATURA VARIA	FILIPPICCI BIXIO RESP. SERV. CASSA INT.	622.800		622.800		109	29/01/99
			TOTALE CAPITULO	2.704.800		2.704.800			
1400	00539	104130 MANUTENZ. STRADRO. TERRAZZO, GRONDAIE, PLUVIALI ED. SOP	DITTA EDILE HENICHINI	43.124.104			43.124.104		
1400	00559	104130 LAVORI TRASFERIM. CONTATORE ACQUA	DEL FRATE BENEDETTO	2.556.000		2.556.000		297	6/05/99
1400	00783	104130 RIPARAZIONE CANCELLO ELETTRICO INGRESSO SOP	CIEFFE S.N.C. DI FALCHI LUIGI & C.	720.000		720.000		48	29/01/99
			TOTALE CAPITULO	46.400.104		3.276.000	43.124.104		
1400	00636	104131 MANUTENZ. PROGRAMM. IMPIANTO TERMICO SERRA	SERVICE SYSTEM S.R.L.	600.000		600.000		92	29/01/99
			TOTALE CAPITULO	600.000		600.000			
1400	00142	105010 COMPENSO BORSISTA LAUREATO PROROGA DAL 1.4.98 AL 31.03.99	ROSATI DR. STEFANO	4.500.000		4.500.000		30	29/01/99
				155				155	24/02/99
1400	00353	105010 COMPENSO BORSISTA LAUREATA 1.6.98-31.5.2000 DM. 277/724/97	RONARDO D. SSA DONATELLA	25.500.000		48.000.000	7.500.000	205	25/03/99
								33	29/01/99
								157	24/02/99
								201	25/03/99
								243	24/04/99
								351	28/05/99
								464	24/06/99
								585	23/07/99
								633	27/08/99
								704	24/09/99
								779	22/10/99
								807	23/11/99
								1018	15/12/99
1400	00354	105010 COMPENSO BORSISTA DIPLOM. 1.6.98-31.5.2000 DM. 277/724/97	GIORDINO GIANLUCA	21.250.000		15.000.000	6.250.000	32	29/01/99
								156	24/02/99
								203	25/03/99
								264	24/04/99
								350	28/05/99
								465	24/06/99
								587	23/07/99
								632	27/08/99
								703	24/09/99
								780	22/10/99
								808	23/11/99
								1019	15/12/99
1400	00355	105010 COMPENSO BORSISTA LAUREATA 1.6.98-31.5.2000 DM. 277/724/97	PALUPOLI D. SSA ANNAMARIA	25.500.000		17.250.000	8.250.000	34	29/01/99
								158	24/02/99
								202	25/03/99
								265	24/04/99
								349	28/05/99

XIV LEGISLATURA - DISEGNI DI LEGGE E RELAZIONI - DOCUMENTI

LISTA RESIDUI PASSIVI PER L'ANNO 1999

SEZ. N° RP.	COD. CAP.	DESCRIZIONE	CREDITORE	AMMONTARE	VARIAZIONI	PAGATO	DA PAGARE	N° MAN.	DATA MAN.
		<b>ANNO 1998</b>							
1400	00727	107020	INTER. PASSIVI AL 31.12.98 SUL C.N. 45000026 ANTI DI CASSA		-7.449				
			TOTALE CAPITOLO	76.750.000		54.750.000	22.000.000	1017	15/12/99
			TOTALE CAPITOLO	7.449	-7.449				
1400	00286	108010	RIENUTE IRAP DIC. 98 A SALDO	4.238.000		4.238.000		4	7/01/99
1400	00287	108010	IMPOSTA IRPEG SALDO 97 E ANNO 98	8.000.000	-7.521.000	479.000		430	28/05/99
1400	00807	108010	RATA TASSE DISCH. MOD. 760 ANNO 92	2.116.800		2.116.800		116	2/02/99
			TOTALE CAPITOLO	14.354.800	-7.521.000	6.833.800			
1401	00835	212020	ABBONAMENTO ANNO 98 A RIVISTE VARIE	279.860		279.860		110	29/04/99
			TOTALE CAPITOLO	279.860		279.860			
1400	00483	212030	ACQUISTO CENTRIFUGA CENTURION	4.812.000		4.812.000		164	25/02/99
			TOTALE CAPITOLO	4.812.000		4.812.000			
1401	00482	212040	ACQ. ARCO PROTEZ. TRATTORE BARRA RIMBOLTO, DISCHI-LAMPEGGIANTI	1.772.400		1.772.400		292	6/05/99
			TOTALE CAPITOLO	1.772.400		1.772.400			
1400	00824	421010	VERSAMENTO RII. IRPEF SU COMPENS. DIC. 98 E ADD. LE ANNO 98	11.313.000		11.313.000		5	7/01/99
			TOTALE CAPITOLO	11.313.000		11.313.000		5	7/01/99
1400	00849	421020	VERS. RII. IRPEF OTI E OTD III E IV TRIM. 98	10.000.000	-4.052.000	5.948.000		187	12/03/99
			TOTALE CAPITOLO	10.000.000	-4.052.000	5.948.000		509	8/07/99
1401	00850	421020	VERS. RII. IRPEF OTI E OTD III E IV TRIM. 98	6.722.863	-2.559.423	4.163.440		755	8/10/99
			TOTALE CAPITOLO	16.722.863	-3.611.423	10.111.440		188	16/03/99
1400	00837	421030	RII. SINDACALI ANNO 98 ASTORINO ORLANDO	101.988		101.988		113	2/02/99
1400	00838	421030	RII. SINDACALI ANNO 98 SIRIGNANI-PELLEGRINO-SALATINO	181.988		181.988		114	2/02/99
			TOTALE CAPITOLO	283.976		283.976			
			TOTALE ANNO	238.930.844	-16.836.589	156.970.151	85.124.104		
			TOTALE PARZIALE	258.949.828	-24.712.331	166.623.371	87.614.104		
1400	00802	101050	MISSIONE DIC. 99	442.800			442.800		
			MATTEO DR. BRUNO						

XIV LEGISLATURA - DISEGNI DI LEGGE E RELAZIONI - DOCUMENTI

LISTA RESIDUI PASSIVI PER L'ANNO 1999

SEZ. N°	CDU-CAP	DESCRIZIONE	CREDITORE	AMMONTARE	VARIAZIONI	PAGATO	DA PAGARE	N° MAN.	DATA MAN.
		<b>ANNO 1999</b>							
			TOTALE CAPITOLO	442.800			442.800		
1400	00751	102050	ANTICIPO MISS. 0071-BRACCOLI						
1400	00804	102050	MISSIONI GEN/DIT 99						
1400	00805	102050	MISSIONI GIU/NOV 99						
1400	00808	102050	MISSIONI NOV/99						
1400	00813	102050	MISSIONI NOV/99						
1400	00817	102050	MISSIONI set/dic 99						
1400	00819	102050	MISSIONI nov/dic 99						
1400	00820	102050	MISSIONI NOV/DIC 99						
1400	00834	102050	SALDO MISSIONI NOV/DIC 99						
1400	00838	102050	MISSIONI NOV/DIC 99						
1400	00839	102050	MISSIONI DIC/99						
1400	00842	102050	MISSIONI DIC/99						
1401	00761	102050	ANTICIPO MISSIONI						
1401	00793	102050	MISSIONE LUGLIO-NOV 99						
1401	00797	102050	MISSIONI LUG/NOV 99						
1401	00798	102050	MISSIONI LUG/NOV 99						
1401	00800	102050	MISSIONI LUG/NOV 99						
1401	00845	102050	MISSIONI LUG/NOV 99						
1401	00834	102050	MISSIONE DIC/99						
1401	00835	102050	MISSIONI DIC/99						
1401	00836	102050	MISSIONI DIC/99						
1402	00757	102050	ANTICIPO MISSIONI						
			TOTALE CAPITOLO	6.450.710			6.450.710		
1401	00774	102053	ANTICIPO MISSIONI						
1401	00792	102053	SALDO MISSIONI LUGLIO-NOVEMBRE 99						
1401	00794	102053	MISSIONI LUGLIO-NOV 99						
1401	00795	102053	MISSIONI LUGLIO-SETT 99						
1401	00796	102053	MISSIONE LUGLIO 99						
			TOTALE CAPITOLO	1.999.790			1.999.790		
1401	00772	102054	ANTICIPO MISSIONI						
1401	00837	102054	MISSIONI DIC/99						
1401	00851	102054	SALDO MISSIONI LUG/NOV 99						
			TOTALE CAPITOLO	355.625			355.625		
1401	00759	102057	MISSIONI LUG/NOV 99						
			TOTALE CAPITOLO	654.310			654.310		
1400	00803	102050	MISSIONI GIU/AGO 99						
1402	00758	102050	ANTICIPO MISSIONI						
1402	00809	102050	MISSIONE NOV/99						
1402	00810	102050	MISSIONE NOV/99						
1402	00811	102050	MISSIONI NOV/99						
1402	00812	102050	MISSIONE NOV/99						
1402	00814	102050	MISSIONI OTT/NOV 99						
			TOTALE CAPITOLO	527.274			527.274		
			TOTALE CAPITOLO	100.000			100.000		
			FILIPPUCCI BIXIO RESP.SERV.CASSA INT.						
			PANNELLI DR. GIORGIO						
			TOTALE CAPITOLO	17.250			17.250		
			TOTALE CAPITOLO	355.625			355.625		
			TOTALE CAPITOLO	654.310			654.310		
			TOTALE CAPITOLO	654.310			654.310		
			PERRI DR. ENZO						
			FIDALE DR. ANTONINO RESP.SERV.CASSA INTERNO						
			TOTALE CAPITOLO	192.000			192.000		
			TOTALE CAPITOLO	11.799			11.799		
			FIDALE DR. ANTONINO						
			MULE DR. RAFFAELE						
			TOTALE CAPITOLO	14.040			14.040		
			GIARDINA GAETANO						
			TOTALE CAPITOLO	5.250			5.250		
			ALTABELLO IGNAZIA						
			TOTALE CAPITOLO	8.755			8.755		
			TOTALE CAPITOLO	527.274			527.274		
			TOTALE CAPITOLO	100.000			100.000		
			FILIPPUCCI BIXIO RESP.SERV.CASSA INT.						
			PANNELLI DR. GIORGIO						
			TOTALE CAPITOLO	17.250			17.250		
			TOTALE CAPITOLO	355.625			355.625		
			TOTALE CAPITOLO	654.310			654.310		
			TOTALE CAPITOLO	654.310			654.310		
			PERRI DR. ENZO						
			FIDALE DR. ANTONINO RESP.SERV.CASSA INTERNO						
			TOTALE CAPITOLO	192.000			192.000		
			TOTALE CAPITOLO	11.799			11.799		
			FIDALE DR. ANTONINO						
			MULE DR. RAFFAELE						
			TOTALE CAPITOLO	14.040			14.040		
			GIARDINA GAETANO						
			TOTALE CAPITOLO	5.250			5.250		
			ALTABELLO IGNAZIA						
			TOTALE CAPITOLO	8.755			8.755		
			TOTALE CAPITOLO	527.274			527.274		



XIV LEGISLATURA - DISEGNI DI LEGGE E RELAZIONI - DOCUMENTI

LISTA RESIDUI PASSIVI PER L'ANNO 1999

SEZ. N°IMP.	COD.CAP.	DESCRIZIONE	CREDITORE	AMMONTARE	VARIAZIONI	PAGATO	DA PAGARE	N° MAN.	DATA MAN.
		<b>ANNO 1999</b>							
1400	00804	MISSIONE LUGLIO 99	PERRI DR. ENZO	57.120			57.120		
			TOTALE CAPITOLO	57.120			57.120		
1400	00491	CONTR. IMPS SU STIP. OTI ANNO 99	BANCA CARLINE SPA AGENZIA N.1	4.000.000			4.000.000		
1400	00492	CONTR. IMPS SU SALARIO OTD ANNO 99	BANCA CARLINE SPA AGENZIA N.1	3.000.000			3.000.000		
1400	00750	CONTRIB. IMPS IMDEMNITA' DISOCCUPAZIONE	PRINCIPE MARIA TERESA RESP. SERV. CASSA INTERNO 150	63.000			63.000		
1401	00863	CONTRIB. IMPS ANNO 99 OTI E OTD	BANCA CARLINE AG. N.1	6.000.000			6.000.000		
			TOTALE CAPITOLO	13.063.000			13.063.000		
1400	00827	CONTRIBUTI ENERZIA SU STIP DIC. 99	BANCA DI ROMA-ROMA-COMTO E. N. P. A. I. A.	395.700			395.700		
			TOTALE CAPITOLO	395.700			395.700		
1400	00024	SALARIO OTD ANNO 99 E. I. F. R.	SORRENTINO FRANCESCO	918.767			918.767		
1400	00062	SALARIO OTD ANNO 99 E. I. F. R.	ABATE PASQUALE	1.140.428			1.140.428		
1400	00089	SALARIO OTD ANNO 99 E. I. F. R.	RIPOLI ANTONIO GIUSEPPE	1.134.092			1.134.092		
1400	00090	SALARIO OTD ANNO 99 E. I. F. R.	CAMPANA RAFFAELE	794.886			794.886		
1400	00717	SAL. OTD. 66.12. NOV. 99 E. I. F. R.	FIORITA ANTONIO	61.593			61.593		
1400	00833	SALARIO OTD DIC. 99 E. I. F. R.	CRUCIELI GIUSEPPE	1.485.918			1.485.918		
1401	00084	SALARIO OTD ANNO 99 E. I. F. R.	MARTINANI ENRICO	714.217			714.217		
1401	00085	SALARIO OTD ANNO 99 E. I. F. R.	PICCIONI RIZIERO	686.536			686.536		
1401	00086	SALARIO OTD ANNO 99 E. I. F. R.	GIACINTI LUIGI	675.463			675.463		
			TOTALE CAPITOLO	7.611.909			7.611.909		
1401	00475	SALARIO 66.16 MESE SETT. 99	ALMADORI SARTIA	44.293			44.293		
1401	00714	SAL. OTD. 66.8 NOV. 99 E. I. F. R.	PATARINI EMANUELE	44.293			44.293		
1401	00715	SAL. OTD. 66.8 NOV. 99 E. I. F. R.	LISEI GIANCARLO	44.293			44.293		
1401	00716	SAL. OTD. 66.8 NOV. 99 E. I. F. R.	STERLINI RAURO	44.293			44.293		
			TOTALE CAPITOLO	177.172			177.172		
1400	00822	SALARIO 66 22 DIC. 99	FIORITA ANTONIO	1.703.201			1.703.201		
			TOTALE CAPITOLO	1.703.201			1,703,201		
1400	00782	CONSUMO ACQUA VIA MEDAGLI D'ORO-CS-89-90	COMUNE DI COSENZA- SERVIZIO DI TESORERIA	483.992			483.992		
1401	00767	CONSUMO ACQUA 1 SEN.	FILIPPUCCI BIXIO RESP. SERV. CASSA INT.	291.000			291.000		
1401	00845	CONSUMO ENERGIA ELETTRICA SOP DIC. 99	EHEL MARCHE-URBRIA	1.055.452			1.055.452		
			TOTALE CAPITOLO	1.830.444			1,830,444		
1400	00778	FORNIT. GAS RISCAL.	LIQUIGAS S.p.A.	2.533.080			2,533,080		
1401	00723	FORNIT. GASOLIO RISCAL.	BARTOLI GUERRINO	820.510			820.510		
1401	00821	FORNITURA GASOLIO PER RISCALDAMENTO SERRA	BARTOLI GUERRINO	1.718.640			1,718,640		
			TOTALE CAPITOLO	5.072.230			5,072,230		
1400	00038	PULIZIA LOCALI SEDE RENDE ANNO 99	COOP. ARCAVACATA	1.562.000			1,562,000		
1400	00040	PRESTAZIONI DI VIGILANZA LOCALI SEDE RENDE ANNO 99	ISTITUTI RIUNITI DI VIGILANZA s.r.l.	420.000			420.000		
1401	00050	PULIZIA LOCALI SUP SPOLETO ANNO 99	LA LUCENTE SRL	2.382.120			2,382,120		
1401	00768	VIGILANZA SET/OTI 99	FILIPPUCCI BIXIO RESP. SERV. CASSA INT.	240.000			240.000		
1402	00051	PULIZIA LOCALI PALERMO ANNO 99	SUD. APPALTI DI COTITONE LEONARDO-IMPRESA PULIZIE	1.056.000			1,056,000		
			TOTALE CAPITOLO	5.660.120			5,660,120		

XIV LEGISLATURA - DISEGNI DI LEGGE E RELAZIONI - DOCUMENTI

LISTA RESIDUI PASSIVI PER L'ANNO 1999

SEZ.	N°IMP.	COO. CAP.	DESCRIZIONE	CREDITORE	AMMONTARE	VARIAZIONI	PAGATO	DA PAGARE	N° MAN.	DATA MAN.
			<b>ANNO 1999</b>							
1400	00697	104060	SPESE TELEFONICHE OTT/99	INFOTRADA S.p.A.	4.580.000			4.580.000		
1400	00752	104060	SPESE POSTALI E TELEGRAFICHE	PRINCIPE MARIA TERESA RESP. SERV. CASSA INTERNO ISD	208.100			208.100		
1401	00743	104060	SPESE POSTALI VARIE	FILIPPUCCI BIXIO RESP. SERV. CASSA INT.	208.265			208.265		
1402	00759	104060	SPESE POSTA CELEBRE	FODALE DR. ANTONINO RESP. SERV. CASSA INTERNO TOTALE CAPITOLO	50.000 5.046.365			50.000 5.046.365		
1400	00748	104070	ABB. MENSILE "SOLE 24 ORE"	PRINCIPE MARIA TERESA RESP. SERV. CASSA INTERNO ISD TOTALE CAPITOLO	47.600 47.600			47.600 47.600		
1402	00866	104080	ESTRATTI LAVORO SCIENTIFICO	EDARICOLE SPA TOTALE CAPITOLO	289.120 289.120			289.120 289.120		
1400	00744	104090	SET SCRIVANIA	GR. ROSSETTO SPA	480.000			480.000		
1400	00745	104090	MATERIALE CANCELLERIA	GR. ROSSETTO SPA	846.720			846.720		
1400	00749	104090	SPESE MATERIALE ECONOMATE	PRINCIPE MARIA TERESA RESP. SERV. CASSA INTERNO ISD	47.900			47.900		
1400	00843	104090	FORN. CARBUCCIA HP PER STAMPANTE	LONGO ORONZO CONCESSIONARIO OLIVETTI	170.000			170.000		
1401	00784	104090	SPESE PER MATERIALE ECON.	FILIPPUCCI BIXIO RESP. SERV. CASSA INT.	418.500			418.500		
1401	00850	104090	FORNITURA MATERIALE ECONOMATO	SPOLETO ORGANIZZAZIONE SABATINI D & C. TOTALE CAPITOLO	360.560 2.293.680			360.560 2.293.680		
1401	00793	104093	FORNITURA MATERIALE VARIO CANCELLERIA	KARNAK S.p.A.	493.560			493.560		
1401	00859	104093	FORNITURA MATERIALE ECONOMATO	FILIPPUCCI BIXIO RESP. SERV. CASSA INT. TOTALE CAPITOLO	189.960 683.520			189.960 683.520		
1401	00822	104094	FORNITURA MATERIALE CANCELLERIA	3 C S.N.C. DI CANUZZI GIAN PIERO E VINCENZO TOTALE CAPITOLO	310.000 310.000			310.000 310.000		
1400	00781	104096	FORNITURA TONER PER FOTOCOPIA	LONGO ORONZO CONCESSIONARIO OLIVETTI TOTALE CAPITOLO	156.000 156.000			156.000 156.000		
1401	00846	104097	FORNITURA TONER E CARTA PER EUDOC.	FILIPPUCCI BIXIO RESP. SERV. CASSA INT.	177.000			177.000		
1401	00858	104097	FORNITURA MATERIALE CANCELLERIA	FILIPPUCCI BIXIO RESP. SERV. CASSA INT. TOTALE CAPITOLO	198.000 375.000			198.000 375.000		
1400	00349	104100	BOTTIGLIE US. ML. 100. PER LABORATORIO	ANTIBIOTICOS S.p.A. DIVISIONE CARLO ERBA REAGENTI	232.560			232.560		
1400	00747	104100	ACQUISTO MATERIALE TECNICO	PRINCIPE MARIA TERESA RESP. SERV. CASSA INTERNO ISD	31.500			31.500		
1400	00771	104100	FORNIT. MATER. TECNICO	DITTA GIUSEPPE MAIORANO	448.090			448.090		
1400	00779	104100	FORNIT. AZOTO LIQUIDO	PIROSSIGENO S.p.A.	75.000			75.000		
1400	00780	104100	FORNIT. MATERIALE TECNICO	CO. ECO DI CHIAPPETTA DONATELLA & C. S.p.A.S.	327.240			327.240		
1401	00785	104100	FORN. MATER. TEC. VARIO	FILIPPUCCI BIXIO RESP. SERV. CASSA INT.	2.817.600			2.817.600		
1401	00857	104100	FORNITURA MATERIALE TECNICO	FILIPPUCCI BIXIO RESP. SERV. CASSA INT.	467.400			467.400		
1402	00760	104100	FORNIT. MATERIALE TECNICO	FODALE DR. ANTONINO RESP. SERV. CASSA INTERNO TOTALE CAPITOLO	671.200 5.070.590			671.200 5.070.590		
1401	00770	104103	SPESE MATERIALE TECNICO	FILIPPUCCI BIXIO RESP. SERV. CASSA INT.	456.000			456.000		
1401	00856	104103	SPESE PER MATERIALE TECNICO	FILIPPUCCI BIXIO RESP. SERV. CASSA INT. TOTALE CAPITOLO	316.800 772.800			316.800 772.800		
1401	00773	104104	MATERIALE TECNICO	FILIPPUCCI BIXIO RESP. SERV. CASSA INT.	233.290			233.290		

XIV LEGISLATURA - DISEGNI DI LEGGE E RELAZIONI - DOCUMENTI

LISTA RESIDUI PASSIVI PER L'ANNO 1999

SEZ. N° RP.	COD. CAP.	DESCRIZIONE	CREDITORE	AMMONTARE	VARIAZIONI	PAGATO	DA PAGARE	N° MAN.	DATA MAN.
		<b>ANNO 1999</b>							
1400	00786	104106	FORNITURA ROTOLI DIAGRAMMI	TOTALE CAPITOL0	233.290		233.290		
			PROCTEC S.p.A. S. DELL'ARCHITETTORE PETRACCA & C.	TOTALE CAPITOL0	732.000		732.000		
			TOTALE CAPITOL0	732.000			732.000		
1401	00769	104107	MATERIALE TECNICO	FILIPPUCCI BIXIO RESP.SERV.CASSA INT.	504.230		504.230		
1401	00855	104107	FORNITURA MATERIALE TECNICO	FILIPPUCCI BIXIO RESP.SERV.CASSA INT.	513.310		513.310		
			TOTALE CAPITOL0	1.017.540			1.017.540		
1400	00563	104109	FORNITURA MATERIALE TECNICO	FALPAC S.R.L.	472.800		472.800		
1400	00564	104109	FORNITURA MATERIALE TECNICO	FKV S.r.l.	4.824.000		4.824.000		
			TOTALE CAPITOL0	5.296.800			5.296.800		
1400	00684	104100	FORNIT. MATERIALE VARIO PER LABORATORIO	ANTIBIOTICOS S.p.A. DIVISIONE CARLO ERBA REAGENTI	480.720		480.720		
1400	00739	104100	FORNITURA MATERIALE LAB.	ANTIBIOTICOS S.p.A. DIVISIONE CARLO ERBA REAGENTI	633.600		633.600		
1400	00742	104100	FORNITURA MATERIALE LABORATORIO	SIGRA ALDRICH S.R.L.	372.000		372.000		
1400	00743	104100	FORNITURA PRODOTTI LABORAT.	ANTIBIOTICOS S.p.A. DIVISIONE CARLO ERBA REAGENTI	500.400		500.400		
			TOTALE CAPITOL0	1.986.720			1.986.720		
1400	00661	10410E	FORNIT. BOMBOLA AZOTO LIQUIDO	PROSSIGENO S.n.c.	75.000		75.000		
1400	00682	10410E	FORNIT. DI 500 GR SEMER LE AGAROSE	SOCIETA' PRODOTTI ANTIBIOTICI S.P.A.	830.400		830.400		
1400	00683	10410E	FORNIT. N.2 SCATOLE KIT MICRODAMP TUBE	PERKIN ELMER EUROPE B.V. Sede Secondaria in Italia	489.600		489.600		
1400	00734	10410E	FORNITURA ACQUA E SAPONE PER LABORATORIO	FALPAC S.R.L.	438.840		438.840		
1400	00736	10410E	CONFEZ. N. 20 BURNI IN LATTICE	MEDISAN SNC	240.000		240.000		
1400	00737	10410E	FORNITURA MATERIALE TECNICO	M-MEDICAL SRL	310.800		310.800		
1400	00738	10410E	FORNIT. AGAROSIO E DNA LADDER	LIFE TECHNOLOGIES ITALIA S.r.l.	504.000		504.000		
1400	00740	10410E	FORNITURA PROMASE	ROCHE DIAGNOSTICS S.P.A.	504.000		504.000		
1400	00741	10410E	FORNITURA PROTEINASE	SIGRA ALDRICH S.R.L.	388.800		388.800		
1400	00816	10410E	acquisto olive biolog.	ITTONE NICOLA MICHELE	480.000		480.000		
1400	00820	10410E	acquisto 25 l azoto liquido	PROSSIGENO S.n.c.	75.000		75.000		
			TOTALE CAPITOL0	4.336.440			4.336.440		
1400	00746	104110	ACQUISTO BATTERIA FIAT UNO	PRINCIPE MARIA TERESA RESP.SERV.CASSA INTERNO ISO	64.000		64.000		
1400	00807	104110	PARCHETTO AUTOMEZZO	PERRI DR. ENZO	60.000		60.000		
1400	00840	104110	FORNIT. GASOLIO AGRICOLA	DE VICO ALBERTO RIFORNIMENTO AGIP	440.000		440.000		
1401	00766	104110	SPESA PER AUTOMEZZI	FILIPPUCCI BIXIO RESP.SERV.CASSA INT.	160.000		160.000		
1401	00776	104110	FORNIT. BURNI BENZINA	AGIP PETROLI S.p.a.	750.000		750.000		
1401	00854	104110	SPESA PER AUTOMEZZI DI SERVIZIO	FILIPPUCCI BIXIO RESP.SERV.CASSA INT.	381.420		381.420		
1402	00756	104110	SPESA PER AUTOMEZZI	FIORELLI DR. ANTONINO RESP.SERV.CASSA INTERNO	167.100		167.100		
			TOTALE CAPITOL0	2.022.520			2.022.520		
1401	00784	104117	FORNITURA BURNI BENZINA SUPER	AGIP PETROLI S.p.a.	750.000		750.000		
1401	00823	104117	FORNITURA BURNI BENZINA SUPER	AGIP PETROLI S.p.a.	750.000		750.000		
			TOTALE CAPITOL0	1.500.000			1.500.000		
1400	00565	104120	CONTR. ASS. TECNICA APPARECCHIATURE	PERKIN ELMER EUROPE B.V. Sede Secondaria in Italia	1.182.000		1.182.000		
1400	00788	104120	MANUTENZIONE ORDINARIA MICROSCOPIO	BRASU DUMETIA	480.000		480.000		
1400	00864	104120	ASSISTENZA TECNICA SU STAMPANTE	LONGO ORONZO CONCESSIONARIO OLIVETTI	212.400		212.400		
1401	00847	104120	FORNITURA TURBO PER ATR-SCUBITII.	FILIPPUCCI BIXIO RESP.SERV.CASSA INT.	60.000		60.000		

XIV LEGISLATURA - DISEGNI DI LEGGE E RELAZIONI - DOCUMENTI

LISTA RESIDUI PASSIVI PER L'ANNO 1999

SEZ. N°	IMP. COD. CAP.	DESCRIZIONE	CREDITORE	AMMONTARE	VARIAZIONI	PAGATO	DA PAGARE	N° MAN.	DATA MAN.
		<b>ANNO 1999</b>							
1401	00853	INTERVENTO SU SOFTWARE	FILIPPUCCI BIXIO - RESP. SERV. CASSA INT. TOTALE CAPITOL	148.000 2.102.400			148.000 2.102.400		
1400	00707	MANUTENZ. CALDAIA IMP. TERNICO SERRA	SERVICE SYSTEM S.R.L.	600.000			600.000		
1401	00824	FORNITURA MATERIALE VARIO	CONTI PABLO	735.220			735.220		
1401	00849	FORN. MATERIALE PER RIP. CANCELLO	FILIPPUCCI BIXIO - RESP. SERV. CASSA INT.	442.000			442.000		
1401	00852	SPESE PER RISTRUTT. LOCALI	FILIPPUCCI BIXIO - RESP. SERV. CASSA INT. TOTALE CAPITOL	156.000 1.933.220			156.000 1.933.220		
1400	00726	ACQUISTO OLIVE E OLIO BIOLOGICO	BARBERA VINCENZO	332.960			332.960		
1400	00727	ACQUISTO OLIVE BIOLOGICHE	BARBERA VINCENZO	434.720			434.720		
1400	00733	ACQUISTO OLIVE	CALECA GAIANO AZIENDA AGRICOLA	900.000			900.000		
1400	00735	ACQUISTO OLIVE	AZIENDA AGRICOLA SIELE GIOVANNI PABLO TOTALE CAPITOL	654.160 2.221.840			654.160 2.221.840		
1401	00711	ISCRIZ. 5. CONVEGNO CASERTA DOIT. PANNELLI	FILIPPUCCI BIXIO - RESP. SERV. CASSA INT.	200.000			200.000		
1401	00806	ISCRIZIONE CONVEGNO BIODIVERSITA' CASERTA	PARLATO DR. MARIO VITTORIO TOTALE CAPITOL	200.000 400.000			200.000 400.000		
1402	00754	ANALISI BIOLOGICHE	SOCIETA' ITALIANA PER LO SVILUPPO ECOLOGICO s.r.l.	720.000			720.000		
1402	00755	ANALISI VARIE	CE.F.I.T. s.r.l. TOTALE CAPITOL	624.000 1.344.000			624.000 1.344.000		
1400	00721	COMP. BORSISTA LAUREATO ANNO 99	MUZZALUPPO DR. INDOGENZO TOTALE CAPITOL	15.750.000 15.750.000			15.750.000 15.750.000		
1400	00828	50% CONTRIB. RIC. "OLI AGRIC. BIOLOG."	C.I.R.I. CONSORZIO ITALIANO PER IL BIOLOGICO	27.500.000			27.500.000		
1400	00829	50% CONTRIB. RIC. "OLI AGRIC. BIOLOG."	A.I.A.B. - ASSOCIAZ. ITALIANA PER L'AGRICOLTURA TOTALE CAPITOL	50.000.000 77.500.000			50.000.000 77.500.000		
1401	00848	SPESE BANCARIESU BONIFICO	FILIPPUCCI BIXIO - RESP. SERV. CASSA INT. TOTALE CAPITOL	5.000 5.000			5.000 5.000		
1400	00026	IRAP SU STIPENDI E COMPENSI ANNO 99	REGIONE CALABRIA	2.549.000			2.549.000		
1400	00027	IRAP SU STIPENDI E COMPENSI ANNO 99	REGIONE UMBRIA	1.760.000			1.760.000		
1400	00245	VERSAMENTO IREG ANNO 99	BANCA CARIFE SPA AGENZIA N.1	2.005.000			2.005.000		
1400	00733	PAGATA SANZIONE COD. TRIB. 791/T	PRINCIPE MARIA TERESA RESP. SERV. CASSA INTERNO ISO	50.000			50.000		
1400	00818	MARCHE DA BOLLO CONVENZ. E RSA	PRINCIPE MARIA TERESA RESP. SERV. CASSA INTERNO ISO	40.000			40.000		
1400	00825	IRAP SU COMPENSO DR. CLAPS	REGIONE BASILICATA	244.000			244.000		
1400	00826	IRAP SU COMPENSO DR. FAZIO E BAG. CAMPANA	REGIONE LAZIO	333.000			333.000		
1401	00177	SMALTI RIFIUTI E CONS. BOMFIDA ANNO 99 CART. N. 9425730	SERV. RISC. TRIB. - RIFIUTI COM. PENUSIA SO. R.I.T. SPA	1.436.230			1.436.230		
1401	00762	TASSA SMALTI RIF. 1 E 2 BATA	FILIPPUCCI BIXIO - RESP. SERV. CASSA INT. TOTALE CAPITOL	84.500 8.501.730			84.500 8.501.730		
1400	00841	COMPUTER PENITUM 450 - STAMPANTE E MONITOR	MIDROSOLUTIONS S.r.l. TOTALE CAPITOL	3.856.800 3.856.800			3.856.800 3.856.800		
1400	00562	FORNITURA INETTORE PER GASCRONAI	HEWLETT PACKARD ITALIANA S.p.A. TOTALE CAPITOL	7.927.200 7.927.200			7.927.200 7.927.200		

## XIV LEGISLATURA - DISEGNI DI LEGGE E RELAZIONI - DOCUMENTI

## LISTA RESIDUI PASSIVI PER L'ANNO 1999

SEZ. N° IMP.	COD. CRP.	DESCRIZIONE	CREDITORE	AMMONTARE	VARIAZIONI	PAGATO	DA PAGARE	N° MAN.	DATA MAN.
		<b>ANNO 1999</b>							
1400	00025	421010 VERS.RTI. IRPEF SU COMP.E STIP.ES.99 E CONG.730	BANCA CARLINE SPA AGENZIA N.1	13.414.430			13.414.430		
			TOTALE CAPITOLO	13.414.430			13.414.430		
1400	00634	421020 CONTR. INPS OTD II TRIM.99 CS	BANCA CARLINE SPA AGENZIA N.1	6.000.000			6.000.000		
1400	00635	421020 CONTR. INPS OTD ROSSANO II TRIM.99	BANCA CARLINE SPA AGENZIA N.1	3.000.000			3.000.000		
1401	00865	421020 CONTRIBUTI INPS OTI E OTD ANNO 99	BANCA CARLINE SPA N.1	2.552.939			2.552.939		
			TOTALE CAPITOLO	11.552.939			11.552.939		
1400	00860	421030 VERS.RTI.SINDACALI ANNO 99 SIG.ASTORINO ORLANDO	SINDACATO NAZIONALE RICERCA C.G.I.L.-NAZIONALE	109.440			109.440		
1400	00861	421030 VERS.RTI.SINDACALI ANNO 99 SIG.SALITINO ALFONSO	U.I.L. - RICERCA	109.440			109.440		
			TOTALE CAPITOLO	218.880			218.880		
			TOTALE ANNO	224.899.820			224.899.820		
			TOTALE GENERALE	483.849.646	-24.712.331	166.423.391	292.513.924		

XIV LEGISLATURA - DISEGNI DI LEGGE E RELAZIONI - DOCUMENTI

**LISTA VARIAZIONI DI BILANCIO IN ORDINE DI IMMISSIONE PER IL 1999**

INDICE	CAPITULO	DELIBERA	IMPORTO	NOTE			
PROG.	ENT/SP	CODICE	DESCRIZIONE	NUMERO	DATA	COMPETENZA	CASSA
VARIAZIONE AVANZO/DISAVANZO FINANZIARIO INIZIALE							
			/ / 00	125.219.159			
1	2	101050	INDENNITA' E RIMBORSO SPESE DI TRASPORTO PER MISSI OMI AGLI ORGANI ISTITUZIONALI	19	28/ 4/99	5.000.000	
2	2	101050	INDENNITA' E RIMBORSO SPESE DI TRASPORTO PER MISSI OMI AGLI ORGANI ISTITUZIONALI	19	28/ 4/99	5.000.000	
3	2	102020	STIPENDI ED ALTRI ASSEGNI AL PERSONALE OPERAIO	19	28/ 4/99	2.000.000	
4	2	102020	STIPENDI ED ALTRI ASSEGNI AL PERSONALE OPERAIO	19	28/ 4/99	2.000.000	
5	2	102060	INDENNITA' E RIMBORSO SPESE DI TRASPORTO PER MISSI OMI ALL'ESTERO	19	28/ 4/99	5.000.000	
6	2	102060	INDENNITA' E RIMBORSO SPESE DI TRASPORTO PER MISSI OMI ALL'ESTERO	19	28/ 4/99	5.000.000	
7	2	102080	ONERI PREVIDENZIALI ED ASSISTENZIALI A CARICO DEL- L'ENTE	19	28/ 4/99	5.000.000	
8	2	102080	ONERI PREVIDENZIALI ED ASSISTENZIALI A CARICO DEL- L'ENTE	19	28/ 4/99	5.000.000	
9	2	102110	COMPENSI INDENNITA' ED ONERI AL PERSONALE STRAORDI- NARIO UTILIZZATO PER LE RICERCHE SPERIMENTALI	19	28/ 4/99	5.000.000	
10	2	102110	COMPENSI INDENNITA' ED ONERI AL PERSONALE STRAORDI- NARIO UTILIZZATO PER LE RICERCHE SPERIMENTALI	19	28/ 4/99	5.000.000	
11	2	104020	SPESE PER ACQUA,GAS ENERGIA ELETTRICA	19	28/ 4/99	5.000.000	
12	2	104020	SPESE PER ACQUA,GAS ENERGIA ELETTRICA	19	28/ 4/99	5.000.000	
13	2	104090	SPESE PER L'ACQUISTO DI MATERIALE DI CONSUMO ECONO- MICO	19	28/ 4/99	2.000.000	
14	2	104090	SPESE PER L'ACQUISTO DI MATERIALE DI CONSUMO ECONO- MICO	19	28/ 4/99	2.000.000	
15	2	104110	SPESE DI ESERCIZIO,MANUTENZIONE, RIPARAZIONE E NO- LEGGIO DI AUTOMEZZI E MACCHINE AGRICOLE	19	28/ 4/99	2.000.000	

## XIV LEGISLATURA - DISEGNI DI LEGGE E RELAZIONI - DOCUMENTI

## LISTA VARIAZIONI DI BILANCIO IN ORDINE DI IMMISSIONE PER IL 1999

INDICE	CAPITOLO	DESCRIZIONE	NUMERO	DATA	COMPETENZA	IMPORTO	NOTE
16	2	104110 SPESE DI ESERCIZIO, MANUTENZIONE, RIPARAZIONE E NO- LEGGIO DI AUTOMEZZI E MACCHINE AGRICOLE	19	28/ 4/99		2.000.000	
17	2	104120 MANUTENZIONE E RIPARAZIONE MOBILI, MACCHINE D'UFFI- CIO ATTREZZATURE TECNICHE CALCOLATORI ELETT.ECC.	19	28/ 4/99	10.000.000		
18	2	104120 MANUTENZIONE E RIPARAZIONE MOBILI, MACCHINE D'UFFI- CIO ATTREZZATURE TECNICHE CALCOLATORI ELETT.ECC.	19	28/ 4/99		10.000.000	
19	2	104170 SPESE PER L'ATTIVITA' DIVULGATIVA SCAMBI CULTURALI ISCRIZIONI A SOCIETA' SCIENTIFICHE	19	28/ 4/99	2.000.000		
20	2	104170 SPESE PER L'ATTIVITA' DIVULGATIVA SCAMBI CULTURALI ISCRIZIONI A SOCIETA' SCIENTIFICHE	19	28/ 4/99		2.000.000	
21	2	104230 ACQUISTO PIANTINE E SEMENTI	19	28/ 4/99	2.000.000		
22	2	104230 ACQUISTO PIANTINE E SEMENTI	19	28/ 4/99		2.000.000	
23	2	108010 IMPOSTE TASSE E TRIBUTI VARI	19	28/ 4/99	10.000.000		
24	2	108010 IMPOSTE TASSE E TRIBUTI VARI	19	28/ 4/99		10.000.000	
25	2	212010 ACQUISTO MOBILI, ARREDI, MACCHINE D'UFFICIO ECC.	19	28/ 4/99	10.000.000		
26	2	212010 ACQUISTO MOBILI, ARREDI, MACCHINE D'UFFICIO ECC.	19	28/ 4/99		10.000.000	
27	2	212020 ACQUISTO LIBRI E PUBBLICAZIONI PER LA BIBLIOTECA	19	28/ 4/99	1.843.819		
28	2	212020 ACQUISTO LIBRI E PUBBLICAZIONI PER LA BIBLIOTECA	19	28/ 4/99		1.843.819	
29	2	212030 ACQUISTO MACCHINE, ATTREZZI SCIENTIFICI ED ATTREZZA- TURE TECNICHE	19	28/ 4/99	11.000.000		
30	2	212030 ACQUISTO MACCHINE, ATTREZZI SCIENTIFICI ED ATTREZZA- TURE TECNICHE	19	28/ 4/99		11.000.000	
31	2	212040 ACQUISTO MACCHINE ED ATTREZZATURE AGRICOLE	19	28/ 4/99	5.000.000		

## XIV LEGISLATURA - DISEGNI DI LEGGE E RELAZIONI - DOCUMENTI

## LISTA VARIAZIONI DI BILANCIO IN ORDINE DI IMMISSIONE PER IL 1999

INDICE	CAPITULO	DELIBERA	IMPOR TO	NOTE		
PROG. ENT/SP	CODICE	DESCRIZIONE	NUMERO DATA	COMPETENZA	CASSA	
32	2	242040	19	28/ 4/99	5.000.000	
		ACQUISTO MACCHINE ED ATTREZZATURE AGRICOLE				
33	2	102081	19	28/ 4/99	2.000.000	
		ONERI PREV.LI ED ASS.LI A CARICO ENTE PER CENTRO DI PREMULTIPLICAZIONE				
34	2	102081	19	28/ 4/99	2.000.000	
		ONERI PREV.LI ED ASS.LI A CARICO ENTE PER CENTRO DI PREMULTIPLICAZIONE				
35	2	102111	19	28/ 4/99	4.000.000	
		COMPENSI INDENNITA' ED ONERI PER IL PERSONALE STAO ROTINARIO PER CENTRO DI PREMULTIPLICAZIONE				
36	2	102111	19	28/ 4/99	4.000.000	
		COMPENSI INDENNITA' ED ONERI PER IL PERSONALE STAO ROTINARIO PER CENTRO DI PREMULTIPLICAZIONE				
37	2	104051	19	28/ 4/99	1.000.000	
		PREMI DI ASSICURAZIONE CONTRO RISCHI INC.FURTO ED ALTRI PER CENTRO DI PREMULTIPLICAZIONE				
38	2	104051	19	28/ 4/99	1.000.000	
		PREMI DI ASSICURAZIONE CONTRO RISCHI INC.FURTO ED ALTRI PER CENTRO DI PREMULTIPLICAZIONE				
39	2	104061	19	28/ 4/99	2.500.000	
		SPESE POSTALI TELEGR. TELEFONICHE SPEDIZ. E SVINCO-LI PER CENTRO DI PREMULTIPLICAZIONE				
40	2	104061	19	28/ 4/99	2.500.000	
		SPESE POSTALI TELEGR. TELEFONICHE SPEDIZ. E SVINCO-LI PER CENTRO DI PREMULTIPLICAZIONE				
41	2	104091	19	28/ 4/99	500.000	
		SPESE PER L'ACQUISTO DI MATERIALE DI CONSUMO ECOUNO MATO PER CENTRO DI PREMULTIPLICAZIONE				
42	2	104091	19	28/ 4/99	500.000	
		SPESE PER L'ACQUISTO DI MATERIALE DI CONSUMO ECOUNO MATO PER CENTRO DI PREMULTIPLICAZIONE				
43	2	104101	19	28/ 4/99	7.313.943	
		SPESE PER L'ACQUISTO DI MATERIALE DI CONSUMO DI CA RATTERE TECNICO PER CENTRO DI PREMULTIPLICAZIONE				
44	2	104101	19	28/ 4/99	7.313.943	
		SPESE PER L'ACQUISTO DI MATERIALE DI CONSUMO DI CA RATTERE TECNICO PER CENTRO DI PREMULTIPLICAZIONE				
45	2	104111	19	28/ 4/99	4.000.000	
		SPESE DI ESERCIZIO,MANUTENZ.RIPAR.MOLEGGIO DI AUTO MEZZI E MACCH.AGR.PER CENTRO DI PREMULTIPLICAZIONE				
46	2	104111	19	28/ 4/99	4.000.000	
		SPESE DI ESERCIZIO,MANUTENZ.RIPAR.MOLEGGIO DI AUTO MEZZI E MACCH.AGR.PER CENTRO DI PREMULTIPLICAZIONE				
47	2	104102	19	28/ 4/99	210.622	
		SPESE PER L'ACQUISTO DI MATERIALE DI CONSUMO DI CA RATTERE TECNICO PER REG.CAL.				



## XIV LEGISLATURA - DISEGNI DI LEGGE E RELAZIONI - DOCUMENTI

## LISTA VARIAZIONI DI BILANCIO IN ORDINE DI IMMISSIONE PER IL 1999

INDICE	PROG.	ENT/SP	CODICE	DESCRIZIONE	NUMERO	DATA	COMPETENZA	IMPORTO	NOTE
	48	2	104102	SPESE PER L'ACQUISTO DI MATERIALE DI CONSUMO DI CARATTERE TECNICO PER REG.CAL.	19	28/ 4/99		210.622	
	49	2	102043	COMPENSI PER LAVORO STRAORDINARIO PER ARSIAL	19	28/ 4/99	1.000.000		
	50	2	102043	COMPENSI PER LAVORO STRAORDINARIO PER ARSIAL	19	28/ 4/99		1.000.000	
	51	2	102113	COMPENSI INDENNITA' ED ONERI AL PERSONALE STRAORDINARIO UTILIZZATO PER LE RICERCHE SPER.LI ARSIAL	19	28/ 4/99		1.000.000	ANNULLATA
	52	2	102113	COMPENSI INDENNITA' ED ONERI AL PERSONALE STRAORDINARIO UTILIZZATO PER LE RICERCHE SPER.LI ARSIAL	19	28/ 4/99		1.000.000	
	53	2	104093	SPESE PER L'ACQUISTO DI MATERIALE DI CONSUMO ECONOMICO PER ARSIAL	19	28/ 4/99	908.456		
	54	2	104093	SPESE PER L'ACQUISTO DI MATERIALE DI CONSUMO ECONOMICO PER ARSIAL	19	28/ 4/99		908.456	
	55	2	104113	SPESE DI ESERCIZIO,MANUTENZIONE, RIPARAZIONE E NOLEGGIO DI AUTOMEZZI,MACCHINE AGRICOLE PER ARSIAL	19	28/ 4/99	-1.000.000		
	56	2	104113	SPESE DI ESERCIZIO,MANUTENZIONE, RIPARAZIONE E NOLEGGIO DI AUTOMEZZI,MACCHINE AGRICOLE PER ARSIAL	19	28/ 4/99		-1.000.000	
	57	2	102084	ONERI PREV.LI ED ASS.LI A CARICO DELL'ENTE PER ASSAM	19	28/ 4/99	500.000		
	58	2	102084	ONERI PREV.LI ED ASS.LI A CARICO DELL'ENTE PER ASSAM	19	28/ 4/99		500.000	
	59	2	102114	COMPENSI INDENNITA' ED ONERI AL PERSONALE STRAORDINARIO UTILIZZ. PER LE RIC.SP.LI PER ASSAM	19	28/ 4/99	842.817		
	60	2	102114	COMPENSI INDENNITA' ED ONERI AL PERSONALE STRAORDINARIO UTILIZZ. PER LE RIC.SP.LI PER ASSAM	19	28/ 4/99		842.817	
	61	2	104104	SPESE PER L'ACQUISTO DI MATERIALE DI CONSUMO DI CARATTERE TECNICO PER ASSAM	19	28/ 4/99	500.000		
	62	2	104104	SPESE PER L'ACQUISTO DI MATERIALE DI CONSUMO DI CARATTERE TECNICO PER ASSAM	19	28/ 4/99		500.000	
	63	2	212034	ACQUISTO MACCHINE ATTREZZI SCIENTIFICI ED ATTREZZATURE TECNICHE PER ASSAM	19	28/ 4/99	1.000.000		

## XIV LEGISLATURA - DISEGNI DI LEGGE E RELAZIONI - DOCUMENTI

## LISTA VARIAZIONI DI BILANCIO IN ORDINE DI IMMISSIONE PER IL 1999

INDICE	CAPITOLO	DELIBERA	IMPORTO	NOTE			
PROG.	ENT/SP	CODICE	DESCRIZIONE	NUMERO	DATA	COMPETENZA	CASSA
64	2	212034	ACQUISTO MACCHINE ATTREZZI SCIENTIFICI ED ATTREZZATURE TECNICHE PER ASSAM	19	28/ 4/99		1.000.000
65	2	104095	SPESE PER L'ACQUISTO DI MATERIALE DI CONSUMO ECONOMATO PER COI	19	28/ 4/99	411.406	
66	2	104095	SPESE PER L'ACQUISTO DI MATERIALE DI CONSUMO ECONOMATO PER COI	19	28/ 4/99		411.406
67	2	104115	SPESE DI ESERCIZIO-MANUT.RIPARAZIONE E NOLEGGIO DI AUTOMEZZI E MACCHINE AGRICOLE PER COI	19	28/ 4/99	1.500.000	
68	2	104115	SPESE DI ESERCIZIO-MANUT.RIPARAZIONE E NOLEGGIO DI AUTOMEZZI E MACCHINE AGRICOLE PER COI	19	28/ 4/99		1.500.000
69	2	102056	INDENNITA' E RIMBORSO SPESE DI TRASPORTO PER MISURIONI IN TERRITORIO NAZIONALE PER FENOLOGIA	19	28/ 4/99	442.625	
70	2	102056	INDENNITA' E RIMBORSO SPESE DI TRASPORTO PER MISURIONI IN TERRITORIO NAZIONALE PER FENOLOGIA	19	28/ 4/99		442.625
71	2	102116	COMPENSI, INDENNITA' ED ONERI PER IL PERSONALE STRAORD-UTILIZ.PER LE RIC.SPERIMENTALI FENOLOGIA	19	28/ 4/99	1.000.000	
72	2	102116	COMPENSI, INDENNITA' ED ONERI PER IL PERSONALE STRAORD-UTILIZ.PER LE RIC.SPERIMENTALI FENOLOGIA	19	28/ 4/99		1.000.000
73	2	102087	ONERI PREVIDENZIALI ED ASSISTENZIALI A CARICO DELL'ENTE PER C.N.R.	19	28/ 4/99	-400.000	
74	2	102087	ONERI PREVIDENZIALI ED ASSISTENZIALI A CARICO DELL'ENTE PER C.N.R.	19	28/ 4/99		-400.000
75	2	102117	COMPENSI, INDENNITA' ED ONERI AL PERSONALE STRAORDINARIO UTILIZZATO PER LE RICERCHE SPERIMENTALI CNR	19	28/ 4/99	-300.000	ANNULLATA
76	2	102117	COMPENSI, INDENNITA' ED ONERI AL PERSONALE STRAORDINARIO UTILIZZATO PER LE RICERCHE SPERIMENTALI CNR	19	28/ 4/99		-300.000
77	2	104107	SPESE PER ACQUISTO DI MATERIALE DI CONSUMO DI CARATTERE TECNICO PER C.N.R.	19	29/ 4/99	-277.609	
78	2	104107	SPESE PER ACQUISTO DI MATERIALE DI CONSUMO DI CARATTERE TECNICO PER C.N.R.	19	28/ 4/99		-277.609
79	2	104117	SPESE DI ESERCIZIO, MANUTENZIONE, RIPARAZIONE E NOLEGGIO DI AUTOMEZZI E MACCHINE AGRICOLE PER C.N.R.	19	28/ 4/99		-300.000

## XIV LEGISLATURA - DISEGNI DI LEGGE E RELAZIONI - DOCUMENTI

## LISTA VARIAZIONI DI BILANCIO IN ORDINE DI IMMISSIONE PER IL 1999

INDICE	CAPITOLO	DESCRIZIONE	NUMERO	DATA	COMPETENZA	IMPORTO	NOTE
80	2	104117 SPESE DI ESERCIZIO, MANUTENZIONE, RIPARAZIONE E NO- LEGGIO DI AUTOMEZZI E MACCHINE AGRICOLE PER C.A.N.A.	19	28/ 4/99		-300.000	
81	2	102118 COMPENSI INDENNITA' ED ONERI AL PERSONALE STRAORDI- NARIO UTILIZZATO PER LE RIC.SPER.LI C.H.MONTI N.	19	28/ 4/99	304.250		
82	2	102118 COMPENSI INDENNITA' ED ONERI AL PERSONALE STRAORDI- NARIO UTILIZZATO PER LE RIC.SPER.LI C.H.MONTI N.	19	28/ 4/99		304.250	
83	2	102119 COMPENSI INDENNITA' ED ONERI AL PERS. STRAORDINARIO UTILIZZATO PER LE RICERCHE SPERIM.CHR ACQUE REFLUE	19	28/ 4/99	1.000.000		
84	2	102119 COMPENSI INDENNITA' ED ONERI AL PERS. STRAORDINARIO UTILIZZATO PER LE RICERCHE SPERIM.CHR ACQUE REFLUE	19	28/ 4/99		1.000.000	
85	2	104109 SPESE PER L'ACQUISTO DI MATERIALE DI CONSUMO DI CARATTERE TECNICO PER CHR ACQUE REFLUE	19	28/ 4/99		2.718.830	
86	2	104109 SPESE PER L'ACQUISTO DI MATERIALE DI CONSUMO DI CARATTERE TECNICO PER CHR ACQUE REFLUE	19	28/ 4/99	2.718.830		
87	2	102117 COMPENSI INDENNITA' ED ONERI AL PERSONALE STRAORDI- NARIO UTILIZZATO PER LE RICERCHE SPERIMENTALI CHR	19	28/ 4/99	-300.000		
88	2	102113 COMPENSI INDENNITA' ED ONERI AL PERSONALE STRAORDI- NARIO UTILIZZATO PER LE RICERCHE SPER.LI ARSIAL	10	28/ 4/99	1.000.000		
89	1	206030 CONTRIBUTO INEA	37	17/ 9/99	1.100.000.000		
90	1	206030 CONTRIBUTO INEA	37	17/ 9/99		1.100.000.000	
91	2	102050 INDENNITA' E RIMBORSO SPESE DI TRASPORTO PER MISSI ONI IN TERRITORIO NAZIONALE PER INEA	37	17/ 9/99	13.000.000		
92	2	102050 INDENNITA' E RIMBORSO SPESE DI TRASPORTO PER MISSI ONI IN TERRITORIO NAZIONALE PER INEA	37	17/ 9/99		13.000.000	
93	2	102080 ONERI PREVIDENZIALI ED ASSISTENZIALI A CARICO DEL- L'ENTE PER INEA	37	17/ 9/99	10.000.000		
94	2	102080 ONERI PREVIDENZIALI ED ASSISTENZIALI A CARICO DEL- L'ENTE PER INEA	37	17/ 9/99		10.000.000	
95	2	102110 COMPENSI, INDENNITA' ED ONERI AL PERSONALE STRAOR- DINARIO UTILIZZATO PER LE RICERCHE SPERIM.PER INEA	37	17/ 9/99	74.000.000		

## XIV LEGISLATURA - DISEGNI DI LEGGE E RELAZIONI - DOCUMENTI

## LISTA VARIAZIONI DI BILANCIO IN ORDINE DI IMMISSIONE PER IL 1999

INDICE	CAPITOLO	DELIBERA	IMPORTO	NOTE			
PROG.	ENT/SP	CODICE	DESCRIZIONE	NUMERO	DATA	COMPETENZA	CASSA
96	2	102110	COMPENSI, INDENNITA' ED ONERI AL PERSONALE STRAORDINARIO UTILIZZATO PER LE RICERCHE SPERIM. PER INEA	37	17/ 9/99		74.000.000
97	2	104020	SPESE PER ACQUA, GAS, ENERGIA ELETTRICA PER INEA	37	17/ 9/99	4.000.000	
98	2	104020	SPESE PER ACQUA, GAS, ENERGIA ELETTRICA PER INEA	37	17/ 9/99		4.000.000
99	2	104060	SPESE POSTALI, TELEGRAF., TELEFONICHE, SPEDIZIONI E SVINCOLI PER INEA	37	17/ 9/99	4.000.000	
100	2	104060	SPESE POSTALI, TELEGRAF., TELEFONICHE, SPEDIZIONI E SVINCOLI PER INEA	37	17/ 9/99		4.000.000
101	2	104080	SPESE PER STAMPA ANNUALI, MONOGRAFIE, ESTRATTI, BOLLETTINI ECC. PER INEA	37	17/ 9/99	3.000.000	
102	2	104080	SPESE PER STAMPA ANNUALI, MONOGRAFIE, ESTRATTI, BOLLETTINI ECC. PER INEA	37	17/ 9/99		3.000.000
103	2	104090	SPESE PER L'ACQUISTO DI MATERIALE DI CONSUMO ECONOMICO PER INEA	37	17/ 9/99	3.000.000	
104	2	104090	SPESE PER L'ACQUISTO DI MATERIALE DI CONSUMO ECONOMICO PER INEA	37	17/ 9/99		3.000.000
105	2	104100	SPESE PER L'ACQUISTO DI MATERIALE DI CONSUMO DI CARATTERE TECNICO PER INEA	37	17/ 9/99	37.000.000	
106	2	104100	SPESE PER L'ACQUISTO DI MATERIALE DI CONSUMO DI CARATTERE TECNICO PER INEA	37	17/ 9/99		37.000.000
107	2	104110	SPESE DI ESERCIZIO, MANUTENZIONE, RIPARAZIONE, NO-LEGGIO DI AUTOMEZZI E MACCHINE AGRICOLE PER INEA	37	17/ 9/99	6.000.000	
108	2	104110	SPESE DI ESERCIZIO, MANUTENZIONE, RIPARAZIONE, NO-LEGGIO DI AUTOMEZZI E MACCHINE AGRICOLE PER INEA	37	17/ 9/99		6.000.000
109	2	104160	SPESE ED INDENNIZZI A TERZI PER RICERCHE DI LABORATORIO E DI CAMPAGNA PER INEA	37	17/ 9/99	10.000.000	
110	2	104160	SPESE ED INDENNIZZI A TERZI PER RICERCHE DI LABORATORIO E DI CAMPAGNA PER INEA	37	17/ 9/99		10.000.000
111	2	106030	ALTRI PASSIVI PER INEA	37	17/ 9/99	730.000.000	

## XIV LEGISLATURA - DISEGNI DI LEGGE E RELAZIONI - DOCUMENTI

## LISTA VARIAZIONI DI BILANCIO IN ORDINE DI IMMISSIONE PER IL 1999

INDICE	CAPITOLO	DELIBERA	IMPORITO	NOTE		
PROG. ENT/SP	CODICE	DESCRIZIONE	NUMERO	DATA	COMPETENZA	CASSA
112	2	106030 ALTRI PASSIVI PER INEA	37	17/ 9/99		730.000.000
113	2	212030 ACQUISTO MACCHINE, ATTREZZI SCIENTIFICI ED ATTREZZATURE TECNICHE PER INEA	37	17/ 9/99		206.000.000
114	2	212030 ACQUISTO MACCHINE, ATTREZZI SCIENTIFICI ED ATTREZZATURE TECNICHE PER INEA	37	17/ 9/99		206.000.000
115	1	20603E CONTRIBUTO DIP. DI SCIENZE AGRON. E GENETICA VEGET. UNIVERSITA' PORTICI (NA)	37	17/ 9/99		150.000.000
116	1	20603E CONTRIBUTO DIP. DI SCIENZE AGRON. E GENETICA VEGET. UNIVERSITA' PORTICI (NA)	37	17/ 9/99		150.000.000
117	2	10205E INDENNITA' E RIMBORSO SPESE DI TRASPORTO PER MISURAZIONI IN TERRITORIO NAZIONALE PER UNIVERSITA' NA	37	17/ 9/99		4.000.000
118	2	10205E INDENNITA' E RIMBORSO SPESE DI TRASPORTO PER MISURAZIONI IN TERRITORIO NAZIONALE PER UNIVERSITA' NA	37	17/ 9/99		4.000.000
119	2	10208E ONERI PREVIDENZIALI ED ASSISTENZIALI A CARICO DELL'ENTE PER UNIVERSITA' NA	37	17/ 9/99		6.000.000
120	2	10208E ONERI PREVIDENZIALI ED ASSISTENZIALI A CARICO DELL'ENTE PER UNIVERSITA' NA	37	17/ 9/99		6.000.000
121	2	10211E COMPENSI, INDENNITA' ED ONERI PER IL PERSONALE STRAOR. UTILIZZATO PER LE RIC. SPER. UNIVERSITA' NA	37	17/ 9/99		30.000.000
122	2	10211E COMPENSI, INDENNITA' ED ONERI PER IL PERSONALE STRAOR. UTILIZZATO PER LE RIC. SPER. UNIVERSITA' NA	37	17/ 9/99		30.000.000
123	2	10406E PSESE POSTALI, TELEGRAFICHE, TELEFONICHE, SPEDIZIONI E SVINGOLI PER UNIVERSITA' NA	37	17/ 9/99		2.000.000
124	2	10406E PSESE POSTALI, TELEGRAFICHE, TELEFONICHE, SPEDIZIONI E SVINGOLI PER UNIVERSITA' NA	37	17/ 9/99		2.000.000
125	2	10409E SPESE PER L'ACQUISTO DI MATERIALI DI CONSUMO ECONOMICO PER UNIVERSITA' NA	37	17/ 9/99		2.000.000
126	2	10409E SPESE PER L'ACQUISTO DI MATERIALI DI CONSUMO ECONOMICO PER UNIVERSITA' NA	37	17/ 9/99		2.000.000
127	2	10410E SPESE PER L'ACQUISTO DI MATERIALE DI CONSUMO DI CARATTERE TECNICO PER UNIVERSITA' NA	37	17/ 9/99		21.000.000

## XIV LEGISLATURA - DISEGNI DI LEGGE E RELAZIONI - DOCUMENTI

## LISTA VARIAZIONI DI BILANCIO IN ORDINE DI IMMISSIONE PER IL 1999

INDICE	CAPITOLO	DELIBERA	IMPORTO	NOTE			
PROG.	ENT/SP	CODICE	DESCRIZIONE	NUMERO	DATA	COMPETENZA	CASSA
128	2	10410E	SPESE PER L'ACQUISTO DI MATERIALE DI CONSUMO DI CARATTERE TECNICO PER UNIVERSITA' NA	37	17/ 9/99		21.000.000
129	2	10411E	SPESE DI ESERCIZIO, MANUT., RIPARAZ., NOLEGGIO DI AUTOMEZZI E MACCHINE AGRICOLE PER UNIVERSITA' N	37	17/ 9/99	1.000.000	
130	2	10411E	SPESE DI ESERCIZIO, MANUT., RIPARAZ., NOLEGGIO DI AUTOMEZZI E MACCHINE AGRICOLE PER UNIVERSITA' N	37	17/ 9/99		1.000.000
131	2	21203E	ACQUISTO MACCHINE, ATTREZZI SCIENTIFICI ED ATTREZZATURE TECNICHE PER UNIVERSITA' NA	37	17/ 9/99	84.000.000	
132	2	21203E	ACQUISTO MACCHINE, ATTREZZI SCIENTIFICI ED ATTREZZATURE TECNICHE PER UNIVERSITA' NA	37	17/ 9/99		84.000.000
133	1	206033	CONTRIBUTO DELL'ARSIAL	37	17/ 9/99	30.000.000	
134	1	206033	CONTRIBUTO DELL'ARSIAL	37	17/ 9/99		30.000.000
135	2	102053	INDENNITA' E RIMBORSO SPESE DI TRASPORTO PER MISSI ONI IN TERRITORIO NAZIONALE PER ARSIAL	37	17/ 9/99	3.000.000	
136	2	102053	INDENNITA' E RIMBORSO SPESE DI TRASPORTO PER MISSI ONI IN TERRITORIO NAZIONALE PER ARSIAL	37	17/ 9/99		3.000.000
137	2	102063	ONERI PREVIDENZIALI ED ASSISTENZIALI A CARICO DELL'ENTE PER ARSIAL	37	17/ 9/99	1.000.000	
138	2	102063	ONERI PREVIDENZIALI ED ASSISTENZIALI A CARICO DELL'ENTE PER ARSIAL	37	17/ 9/99		1.000.000
139	2	102113	COMPENSI INDENNITA' ED ONERI AL PERSONALE STRAORDINARIO UTILIZZATO PER LE RICERCHE SPER-LI ARSIAL	37	17/ 9/99	3.000.000	
140	2	102113	COMPENSI INDENNITA' ED ONERI AL PERSONALE STRAORDINARIO UTILIZZATO PER LE RICERCHE SPER-LI ARSIAL	37	17/ 9/99		3.000.000
141	2	104093	SPESE PER L'ACQUISTO DI MATERIALE DI CONSUMO ED ONERI PER ARSIAL	37	17/ 9/99	1.000.000	
142	2	104093	SPESE PER L'ACQUISTO DI MATERIALE DI CONSUMO ED ONERI PER ARSIAL	37	17/ 9/99		1.000.000
143	2	104103	SPESE PER L'ACQUISTO DI MATERIALE DI CONSUMO DI CARATTERE TECNICO PER ARSIAL	37	17/ 9/99	2.000.000	

## XIV LEGISLATURA - DISEGNI DI LEGGE E RELAZIONI - DOCUMENTI

## LISTA VARIAZIONI DI BILANCIO IN ORDINE DI IMMISSIONE PER IL 1999

INDICE	CAPITOLO	DELIBERA	IMPORTO	NOTE			
PROG.	ENT/SP	CODICE	DESCRIZIONE	MUNERO	DATA	COMPETENZA	CASSA
144	2	104103	SPESA PER L'ACQUISTO DI MATERIALE DI CONSUMO DI CARATTERE TECNICO PER ANSIAL	37	17/ 9/99	2.000.000	
145	2	212033	ACQUISTO MACCHINE ATTREZZI SCIENTIFICI ED ATTREZZATURE TECNICHE PER ANSIAL	37	17/ 9/99	20.000.000	
146	2	212033	ACQUISTO MACCHINE ATTREZZI SCIENTIFICI ED ATTREZZATURE TECNICHE PER ANSIAL	37	17/ 9/99	20.000.000	
147	1	203010	CONTRIBUTO MINISTERIALE PER IL FUNZIONAMENTO	37	17/ 9/99	68.792.000	
148	1	203010	CONTRIBUTO MINISTERIALE PER IL FUNZIONAMENTO	37	17/ 9/99	68.792.000	
149	1	308010	AFFILTO IMMOBILI	37	17/ 9/99	11.796.000	
150	1	308010	AFFILTO IMMOBILI	37	17/ 9/99	11.796.000	
151	1	307010	RECUPERI E RIMBORSI DIVERSI	37	17/ 9/99	8.935.821	
152	1	307010	RECUPERI E RIMBORSI DIVERSI	37	17/ 9/99	8.935.821	
153	1	307020	INDENNIZZI DI ASSICURAZIONE	37	17/ 9/99	5.500.000	
154	1	307020	INDENNIZZI DI ASSICURAZIONE	37	17/ 9/99	5.500.000	
155	1	307030	CONCORSI NELLE SPESE	37	17/ 9/99	8.500.000	
156	1	307030	CONCORSI NELLE SPESE	37	17/ 9/99	8.500.000	
157	1	722040	TRATTENUTE PER CONTO TERZI	37	17/ 9/99	12.700.000	
158	1	722040	TRATTENUTE PER CONTO TERZI	37	17/ 9/99	12.700.000	
159	2	101010	COMPENSI AL PRESIDENTE	37	17/ 9/99	52.000.000	

## XIV LEGISLATURA - DISEGNI DI LEGGE E RELAZIONI - DOCUMENTI

## LISTA VARIAZIONI DI BILANCIO IN ORDINE DI IMMISSIONE PER IL 1999

INDICE	CAPITOLO	DELIBERA	IMPURTO	NOTE			
PROG.	ENT/SP	CODICE	DESCRIZIONE	NUMERO	DATA	COMPETENZA	CASSA
160	2	101010	COMPENSI AL PRESIDENTE	37	17/ 9/99		52.000.000
161	2	102080	ONERI PREVIDENZIALI ED ASSISTENZIALI A CARICO DELL'ENTE	37	17/ 9/99	3.000.000	
162	2	102080	ONERI PREVIDENZIALI ED ASSISTENZIALI A CARICO DELL'ENTE	37	17/ 9/99		3.000.000
163	2	102110	COMPENSI INDEMNITA' ED ONERI AL PERSONALE STRAORDINARIO UTILIZZATO PER LE RICERCHE SPERIMENTALI	37	17/ 9/99	12.000.000	
164	2	102110	COMPENSI INDEMNITA' ED ONERI AL PERSONALE STRAORDINARIO UTILIZZATO PER LE RICERCHE SPERIMENTALI	37	17/ 9/99		12.000.000
165	2	104020	SPESE PER ACQUA, GAS ENERGIA ELETTRICA	37	17/ 9/99	3.000.000	
166	2	104020	SPESE PER ACQUA, GAS ENERGIA ELETTRICA	37	17/ 9/99		3.000.000
167	2	104030	SPESE PER RISCALDAMENTO		/ /00	10.000.000	
168	2	104030	SPESE PER RISCALDAMENTO		/ /00		10.000.000
169	2	104050	PREMI DI ASSICURAZIONE CONTRO RISCHI, INCENDIO FURTI ED ALTRI	37	17/ 9/99	3.000.000	
170	2	104050	PREMI DI ASSICURAZIONE CONTRO RISCHI, INCENDIO FURTI ED ALTRI	37	17/ 9/99		3.000.000
171	2	104060	SPESE POSTALI, TELEGRAFICHE, TELEFONICHE, SPEDIZIONI E SVINCOLI	37	17/ 9/99	7.500.000	
172	2	104060	SPESE POSTALI, TELEGRAFICHE, TELEFONICHE, SPEDIZIONI E SVINCOLI	37	17/ 9/99		7.500.000
173	2	104070	SPESE PER L'ACQUISTO DI PUBBLICAZIONI DI FREQUENTE CONSULTAZIONE E PER USO UFFICIO	37	17/ 9/99	500.000	
174	2	104070	SPESE PER L'ACQUISTO DI PUBBLICAZIONI DI FREQUENTE CONSULTAZIONE E PER USO UFFICIO	37	17/ 9/99		500.000
175	2	104100	SPESE PER L'ACQUISTO DI MATERIALE DI CONSUMO DI CARATTERE TECNICO	37	17/ 9/99		2.523.821



## XIV LEGISLATURA - DISEGNI DI LEGGE E RELAZIONI - DOCUMENTI

## LISTA VARIAZIONI DI BILANCIO IN ORDINE DI IMMISSIONE PER IL 1999

INDICE	CAPITOLO	DELIBERA	IMPORTO	NOTE			
PROG.	ENT/SP	CODICE	DESCRIZIONE	NUMERO	DATA	COMPETENZA	CASSA
176	2	104100	SPESA PER L'ACQUISTO DI MATERIALE DI CONSUMO DI CARATTERE TECNICO	37	17/ 9/99		2.523.821
177	2	212030	ACQUISTO MACCHINE, ATTREZZI SCIENTIFICI ED ATTREZZATURE TECNICHE	37	17/ 9/99	5.000.000	
178	2	212030	ACQUISTO MACCHINE, ATTREZZI SCIENTIFICI ED ATTREZZATURE TECNICHE	37	17/ 9/99		5.000.000
179	2	212040	ACQUISTO MACCHINE ED ATTREZZATURE AGRICOLE	37	17/ 9/99	5.000.000	
180	2	212040	ACQUISTO MACCHINE ED ATTREZZATURE AGRICOLE	37	17/ 9/99		5.000.000
181	2	421040	RESTITUZIONE TRATTENUTE CONTO TERZI	37	17/ 9/99	12.700.000	
182	2	421040	RESTITUZIONE TRATTENUTE CONTO TERZI	37	17/ 9/99		12.700.000
183	1	203010	CONTRIBUTO MINISTERIALE PER IL FUNZIONAMENTO ONI	35	23/11/99	25.000.000	
184	1	203010	CONTRIBUTO MINISTERIALE PER IL FUNZIONAMENTO ONI	35	23/11/99		25.000.000
185	1	722010	RITENUTE ERARIALI	35	23/11/99	40.000.000	
186	1	722010	RITENUTE ERARIALI	35	23/11/99		40.000.000
187	2	402050	INDENNITA' E RIMBORSO SPESE DI TRASPORTO PER MISSI ONI IN TERRITORIO NAZIONALE	35	23/11/99	5.000.000	
188	2	402050	INDENNITA' E RIMBORSO SPESE DI TRASPORTO PER MISSI ONI IN TERRITORIO NAZIONALE	35	23/11/99		5.000.000
189	2	402060	INDENNITA' E RIMBORSO SPESE DI TRASPORTO PER MISSI ONI ALL'ESTERO	35	23/11/99	-5.000.000	
190	2	402060	INDENNITA' E RIMBORSO SPESE DI TRASPORTO PER MISSI ONI ALL'ESTERO	35	23/11/99		-5.000.000
191	2	402110	COMPENSI INDENNITA' ED ONERI AL PERSONALE STRAORDINARIO UTILIZZATO PER LE RICERCHE SPERIMENTALI	35	23/11/99	15.000.000	

## XIV LEGISLATURA - DISEGNI DI LEGGE E RELAZIONI - DOCUMENTI

## LISTA VARIAZIONI DI BILANCIO IN ORDINE DI IMMISSIONE PER IL 1999

INDICE	CAPITOLO	DELIBERA	IMPORTO	NOTE			
PROG.	ENT/SP	CODICE	DESCRIZIONE	NUMERO	DATA	COMPETENZA	CASSA
192	2	102110	COMPENSI INDENNITA' ED ONERI AL PERSONALE STRAORDI- MARIO UTILIZZATO PER LE RICERCHE SPERIMENTALI	35	23/11/99		15.000.000
193	2	104010	FITTI PASSIVI ED ONERI LOCATIVI	35	23/11/99	1.500.000	
194	2	104010	FITTI PASSIVI ED ONERI LOCATIVI	35	23/11/99		1.500.000
195	2	104030	SPESE PER RISCALDAMENTO	35	23/11/99	5.500.000	
196	2	104030	SPESE PER RISCALDAMENTO	35	23/11/99		5.500.000
197	2	104180	CORRISPETTIVI PER PRESTAZIONI PROFESSIONALI E PER INCARICHI SPECIALI	35	23/11/99	3.000.000	
198	2	104180	CORRISPETTIVI PER PRESTAZIONI PROFESSIONALI E PER INCARICHI SPECIALI	35	23/11/99		3.000.000
199	2	421010	RITENUTE ERARIALI	35	23/11/99	40.000.000	
200	2	421010	RITENUTE ERARIALI	35	23/11/99		40.000.000
201	2	10410C	SPESE PER L'ACQUISTO DI MATERIALE DI CONSUMO DI CARATTERE TECNICO PER CAMERA COMMERCIO CS	35	23/11/99	600.000	
202	2	10410C	SPESE PER L'ACQUISTO DI MATERIALE DI CONSUMO DI CARATTERE TECNICO PER CAMERA COMMERCIO CS	35	23/11/99		600.000
203	2	10419C	SPESE PER CONCORSI, FUNZIONAMENTO COMMISSIONI, COMI- TATI ECC. PER CAMERA COMMERCIO CS	35	23/11/99	400.000	
204	2	10419C	SPESE PER CONCORSI, FUNZIONAMENTO COMMISSIONI, COMI- TATI ECC. PER CAMERA COMMERCIO CS	35	23/11/99		400.000
205	2	11006C	SPESE PER PUBBLICAZIONE E GARE CAMERA COMMERCIO CS	35	23/11/99	-1.000.000	
206	2	11006C	SPESE PER PUBBLICAZIONE E GARE CAMERA COMMERCIO CS	35	23/11/99		-1.000.000

XIV LEGISLATURA - DISEGNI DI LEGGE E RELAZIONI - DOCUMENTI

RIEPILOGO VARIAZIONI DI BILANCIO

	COMPETENZA	CASSA
MAGGIORI ENTRATE	1.584.442.980	1.461.223.821
MINORI SPESE	8.277.609	8.277.609
TOTALE VARIAZIONI POSITIVE	1.594.720.589	1.469.501.430
MINORI ENTRATE	1.584.720.589	1.584.720.589
MAGGIORI SPESE	1.584.720.589	1.584.720.589
TOTALE VARIAZIONI NEGATIVE		
SALDO	10.000.000	-115.219.159

## XIV LEGISLATURA - DISEGNI DI LEGGE E RELAZIONI - DOCUMENTI

CONSISTENZA E VARIAZIONI PATRIMONIALI DEGLI ENTI DISCIPLINATI DALLA LEGGE 20 MARZO 1975 N. 70 E DAL D.Lgs 30 GIUGNO 1994 N. 479

ENTE .....	DENOMINAZIONE ENTE: ISTITUTO SPERIMENTALE PER LA OLIVICOLTURA COSENZA TIPOLOGIE DI BENI	CONSISTENZA		VARIAZIONI		CONSISTENZA 31 DICEMBRE 98
		IN AUMENTO	IN DIMINUIZIONE	IN AUMENTO	IN DIMINUIZIONE	
CATEGORIA I:	Beni mobili costituenti la dotazione degli uffici, beni delle tipografie, laboratori, officine, centri Meccanografici	477.925.134	=	9.554.800	=	487.925.934
CATEGORIA II:	Libri e pubblicazioni	184.116.033	=	6.307.668	=	190.423.701
CATEGORIA III:	Materiale scientifico, di laboratorio, oggetti d'arte, metalli preziosi, strumenti musicali, attrezzature Tecniche e didattiche, attrezzature sanitarie	1.673.116.012	=	31.193.320	=	1.704.309.332
CATEGORIA VI:	Beni mobili iscritti nei pubblici catasti	171.712.110	=	13.720.000	=	157.992.110
CATEGORIA VII:	Altri beni non classificabili					
	TOTALE BENI MOBILI	2.506.869.289		47.055.788		2.540.205,077
CATEGORIA I:	Beni disponibili per la vendita					
CATEGORIA III:	Diritti reali (usufrutto, uso abitazione, superficie, enfiteusi) costituiti su beni di proprietà di Comuni, province, regioni, nonché di terzi in genere	6.776.341.284		=		6.776.341.284
	TOTALE BENI IMMOBILI	6.776.341.284		=		6.776.341.284
	TITOLI E PARTECIPAZIONI					

**ELENCO DEI BENI PARIMONIALI IMMOBILIARI**

- 1) Fabbricato di n. 3 piani con annesso frantoio sede della Sezione Operativa Periferica di Spoleto - Via Nursina, 2
- 2) Azienda Colle Cecco, Comune di Castel Ritaldi costituita da un fabbricato di nuova costruzione e una serra di nebulizzazione
- 3) Appartamento in Cosenza ubicato in Via Medaglie d'Oro, 74 di n. 8 vani piu' doppi servizi
- 4) Terreno sito in C.da Li Rocchi di Rende, concessione novantanovenale Amministrazione Provinciale di Cosenza
- 5) Edificio Sede Centrale dell'Istituto dell'ordine di 3.600 mq. sito in C.da Li Rocchi di Rende
- 6) Edificio Polifunzionale di circa mq 1000 adibito a Centro di collegamento tra ricerca e divulgazione agricola annesso alla Sede Centrale dell'Istituto.

**ELENCO NOMINATIVO ORGANI DELL'ENTE**

**DR. NICOLA LOMBARDO                      DIRETTORE                      D.M. 18.03.1985**

**DR. BRUNO MAIOLO                      COMMISSARIO STRAORDINARIO                      D.M. 562 DEL 20.11.1998**

**ELENCO NOMINATIVO COMPONENTI IL COLLEGIO DEI REVISORI AL 31.12.1999**

**DR. ANGELO CLAPS                      PRESIDENTE                      D.M. 9.7.1998**  
**DR. MICHELE FAZIO                      COMPONENTE                      “ 9.7.1998**  
**RAG. COSTANTINO CAMPANA                      COMPONENTE                      “ 9.7.1998**

**ELENCO DEL PERSONALE IN SERVIZIO AL 31****Personale tecnico**

Direttore	1	
Direttore di Sezione	2	
Sperimentatore	7	
Collaboratore tecnico	6	
Operatore tecnico	6	(comandati 2)
Ausiliario tecnico	1	

**Personale amministrativo**

Funzionario di amm.ne	=	
Collaboratore di amm.ne	2	(comandati 1)
Operatore di amm.ne	4	
Ausiliario di amm.ne	5	(comandati 2)

**Non di ruolo**

Astorino Orlando	Op. tempo indet.	Cosenza
Salatino Alfonso	“	“
Giacinti Edo	“	Spoletto
Mingoni Antonio	“	“

### RELAZIONE SULL'ATTIVITA' SVOLTA

Nulla è cambiato relativamente alle gravi carenze di personale direttivo-scientifico (l'Istituto è privo di tre direttori di sezione su cinque e di quattro sperimentatori sugli undici in organico), nonostante ciò si è svolta una intensa attività di ricerca e sperimentazione e varie attività collaterali che possono così sintetizzarsi:

#### A) ATTIVITA' DI RICERCA ORDINARIA

L'attività scientifica ordinaria finanziata con i fondi ordinari concessi dal MiPAF ha rispettato quanto a suo tempo programmato ed approvato dal Comitato Nazionale della Sperimentazione Agraria e dal Ministero.

Gli studi e le indagini portate avanti sono state le seguenti:

- 1) Selezione varietale e clonale dell'olivo;
- 2) Miglioramento genetico dell'olivo mediante mutagenesi ed incrocio;
- 3) Propagazione, embriogenesi e morfogenesi in vitro dell'olivo;
- 4) Studio dei problemi agronomici dell'irrigazione dell'olivo;
- 5) Studio sui portainnesti dell'olivo;
- 6) Identificazione varietale e clonale dell'olivo;
- 7) Influenza della varietà dell'ambiente e delle pratiche agronomiche sulla qualità dell'olio;
- 8) La resistenza dell'olivo agli stress ambientali ed isolamento di piante tolleranti mediante selezione precoce in vitro;
- 9) Le micorrize dell'olivo;
- 10) Indagine sulla diffusione delle principali fitopatie dell'olivo: studio dei meccanismi eziologici, ricerca di resistenza e prove di lotta;
- 11) Resistenza dell'olivo all'acqua salmastra;
- 12) Studio della biologia florale e di fruttificazione della cv "Carolea";
- 13) Ottimizzazione dei sestri di impianto in olivicoltura;
- 14) Prove di inerbimento nell'oliveto;
- 15) Selezione in vivo e in vitro di piante poliploidi di olivo;
- 16) Lotta integrata a *Bactrocera oleae* (Gmel);
- 17) Lavorazione delle olive verdi in funzione dell'epoca di raccolta e utilizzo di salamoie alternative;
- 18) Valutazione in pieno campo dell'habitus vegeto-produttivo di piante di olivo micropropagate e no;
- 19) Classificazione geografica degli oli di oliva italiani.

#### B) ATTIVITA' DI RICERCA STRAORDINARIA

Le attività che l'Istituto ha portato avanti nel 1999 come attività straordinaria sono le seguenti:

- 1) Programma di sperimentazione tecnico-produttiva sull'olivicoltura della Regione Lazio, finanziato dall'ARSIAL;
- 2) Caratterizzazione della qualità degli oli di oliva calabresi, con contributo dell'Assessorato all'Agricoltura della Calabria;
- 3) Sperimentazione sull'olivicoltura della Regione Marche, finanziata dall'Agenzia per i Servizi di Sviluppo Agricolo delle Marche (ASSAM già ESAM);
- 4) Progetto "REGSEN - Individuazione, caratterizzazione e conservazione delle risorse genetiche dell'olivo", finanziato dal Consiglio Oleicolo Internazionale (COI);
- 5) Progetto "Fenologia delle piante coltivate - Sez. Olivo", finanziato dal Ministero delle Politiche Agricole;



- 6) Progetto "Resistenza alle avversità abiotiche", finanziato dal C.N.R.;
- 7) Progetto relativo alla ricerca sull'utilizzo delle acque reflue dei frantoi oleari, finanziato dal CNR;  
Si sono avviate due nuove e impegnative ricerche, finanziate entrambe dai POM (Programmi Operativi Multiregionali) con fondi dell'U.E. e Nazionali, riguardanti:
- 8) Caratterizzazione degli oli ottenuti da olivicoltura biologica;
- 9) Strategie innovative per l'accertamento dell'identità genetica e della qualità delle produzioni olivicole calabresi.

### C) ATTIVITA' COLLATERALI

Hanno riguardato in primo luogo iniziative per la diffusione dei risultati ottenuti.

Nel corso dell'anno si è collaborato con vari Enti ed Organismi (ARSSA - ARSIAL, AIAB, Associazioni di produttori olivicoli, Associazioni e Ordini degli Agronomi, ecc.) per lo svolgimento di diversi Convegni, Seminari, prove dimostrative di potatura e raccolta meccanica, ecc.

In una decina di altri convegni, nazionali ed internazionali organizzati da Istituzioni scientifiche varie, dalla Accademia Nazionale dell'Olivo, da Associazioni di produttori olivicoli, ecc. i ricercatori dell'Istituto hanno partecipato come relatori.

I lavori dei Ricercatori dell'Istituto, complessivamente pubblicati su atti di convegni o su riviste specializzate, sono una ventina.

E' proseguito l'impiego per il mantenimento e l'ampliamento delle collezioni varietali e clonali dell'olivo.

Sono proseguiti i lavori di allestimento del Centro di premoltiplicazione per la certificazione del materiale vegetale di olivo.

IL DIRETTORE  
(Dr. Nicola Lombardo)  
*Nicola Lombardo*

**EX ISTITUTI DI RICERCA AGRARIA  
OLIVICOLTURA**

**ESERCIZIO 2000**



RELAZIONE DEL COMMISSARIO STRAORDINARIO



RELAZIONE AMMINISTRATIVA AL CONTO CONSUNTIVO 2000

Nell'anno 2000 l'Istituto è stato impegnato nella realizzazione delle ricerche previste dal programma di attività ordinaria e dai programmi relativi ai progetti di ricerca straordinari, tutte finalizzate all'aumento delle produzioni unitarie e/o al miglioramento della qualità dei prodotti, alla riduzione dei costi di produzione e sempre che possibile nell'ottica della salvaguardia ambientale e di una olivicoltura sostenibile.

Nel corso di detto esercizio sono state sviluppate linee di ricerca che, nell'ambito dell'attività ordinaria, hanno costituito la prosecuzione dell'attività svolta negli anni precedenti; nell'ambito dell'attività straordinaria, i programmi condotti hanno riguardato il proseguimento di alcuni progetti già avviati negli anni precedenti: convenzioni con ARSIAL e ASSAM, Progetto Fenologia del MIPAF, Progetto Centro di Premoltiplicazione, un contratto con il C.O.I (Consiglio Oleicolo Internazionale), due con il CNR, due ricerche finanziate dai POM (Programmi Operativi Multiregionali) e si sono avviate due nuove ricerche, la prima nell'ambito dei POM, con l'Istituto Sperimentale per la difesa del Suolo di Firenze, la seconda finanziata dall'ERSA Friuli (Ente Regionale per lo Sviluppo dell'Agricoltura nel Friuli).

Pertanto, dall'esame delle attività svolte, si evince che l'Istituto svolge una intensa attività di ricerca scientifica nonché di divulgazione, adeguata alla disponibilità di personale, strutture e finanziamenti.

Le entrate dell'Ente continuano a provenire dal Ministero delle Politiche Agricole e da Enti Pubblici; le stesse consentono di perfezionare alcune linee di ricerca che contribuiscono, nonostante la carenza di personale e l'esigua contribuzione da parte del MIPAF, a raggiungere una situazione soddisfacente ai fini istituzionali.

Passando all'analisi dell'attività amministrativa e contabile dell'Ente, che si evince dal Conto Consuntivo dell'anno finanziario 2000 (nell'evidenza che tutta la gestione è impegnata alla più stretta economicità), si rileva, per quanto concerne le entrate, che il MIPAF ha assegnato un contributo di funzionamento pari a £ 890.000.000.

Sono stati, infine, concessi contributi dal MIPAF e dai sottoelencati Enti Pubblici (il Ministero ha autorizzato la loro utilizzazione) per £ 435.288.257 come appresso descritto:

£	114.950.000	Contributo MIPAF per Centro di Premoltiplicazione
£	12.000.000	Contributo Regione Marche, ASSAM
£	30.000.000	Contributo Regione Lazio, ARSIAL
£	9.338.257	Contributo Regione Lazio, ARSIAL 2
£	13.000.000	Contributo Regione Friuli, ERSA Friuli
£	6.000.000	Contributo CNR, Ricerca Resistenza al freddo
£	20.000.000	Contributo della C.C.I.A.A. di Cosenza per la prosecuzione di una borsa di studio
£	51.000.000	Contributo MIPAF per la proroga di n.3 borse di studio
£	230.000.000	Contributo POM 3 Ricerca finanziata dall'Istituto Sperimentale Difesa Suolo di Firenze

La gestione dei suddetti fondi, più l'avanzo di amministrazione 1999 pari a £ 1.389.812.177, meno le spese sostenute, hanno determinato un avanzo di amministrazione per il 2000 di £ 1.300.686.024 così articolato:

£ 134.936.351 quale fondo vincolato per il trattamento di fine rapporto per operai a tempo indeterminato, fondo che in ottemperanza alla circolare Ministeriale n.39/95 viene evidenziato fuori bilancio, dopo il totale generale delle spese;

£ 10.783.626 quale economia sulla ricerca finalizzata per il progetto ASSAM;  
 £ 46.798.163 sui fondi del progetto di ricerca Centro di Premoltiplicazione;  
 £ 94.693.928 sui fondi del progetto POM 3 ISSDS di Firenze;  
 £ 957.274 sui fondi della ricerca ERSA Friuli;  
 £ 1.330.632 sui fondi CNR Resistenza al freddo;  
 £ 34.816.791 sui fondi ARSIAL;  
 £ 7.456.785 sui fondi di ricerca C.O.I.;  
 £ 443.145.596 sui fondi POM Inea;  
 £ 9.518.307 sui fondi POM Università Napoli;  
 £ 2.874.000 sui fondi della C.C.I.A.A. di Cosenza;  
 £ 513.374.571 quali economie sui fondi dell'Istituto per il funzionamento e l'attività di ricerca; di tale ammontare la somma di £ 320.779.347 (iscritta al CAP 211050) non si è impegnata perché sono ancora in corso le gare di appalto per l'affidamento dei lavori, mentre la somma di £ 140.000.000, concessa dal MiPAF a fine anno, non si è avuto modo di impegnare entro la fine dell'esercizio.

Pertanto l'effettiva economia registrata nel corso dell'anno è di modesta entità pari a poco più di £ 50.000.000.

Le altre economie significative si riferiscono ad attività straordinarie pluriennali.

Inoltre si è verificato un avanzo di cassa di complessive £ 443.263.153 giacente presso la Tesoreria Statale.

Nella gestione di competenza si rileva che si sono accertate entrate effettive per £ 1.379.953.244 a fronte di uscite correnti per £ 1.261.244.307; in conto capitale si sono verificati accertamenti per £ 443.255.180 e impegni per £ 635.590.774 e per partite di giro £ 139.896.818.

Complessivamente si sono realizzate entrate per £ 1.944.448.586 e uscite per £ 2.068.055.243 con un disavanzo di competenza pari a £ 73.606.657.

Le variazioni verificatesi nei residui degli anni precedenti sono dovute:

- nei residui attivi - £ 9.253.166 per somme non più esigibili e £ 1.297.675.595 per crediti dovuti per borse di studio e contributi vari;  
 - nei passivi si sono impegnate somme per £ 440.252.724 relative a spese da sostenere in conto capitale e spese varie di funzionamento rimaste impagate al 31.12.2000.

La consistenza patrimoniale al termine dell'esercizio è pari a £ 7.687.044.367 a fronte di una consistenza attiva di £ 11.404.209.869 e di una consistenza passiva di £ 3.717.165.502 determinando un avanzo economico di £ 17.727.896.

I movimenti patrimoniali più salienti verificatisi nel corso dell'esercizio sono i seguenti:  
 - aumento delle immobilizzazioni tecniche per £ 346.724.760 di cui £ 331.547.960 per impianti, attrezzature e macchinari; £ 8.502.300 per mobili e macchine d'ufficio e £ 6.674.500 per libri e pubblicazioni.

Il personale che grava sul bilancio dell'Ente è formato principalmente da braccianti agricoli e da salariati fissi e le quote di accantonamento per indennità di fine rapporto sono calcolate secondo la legge 297/82.

IL COMMISSARIO STRAORDINARIO

(Dr. Bruno Maiolo)

IL COMMISSARIO STRAORDINARIO

(Dr. Sandra Govino)

Sandhelpeis

## DELIBERA N. 3/2001

Il Commissario Straordinario, nominato con D.M. 685 del 2.03.2001 quale amministratore con i poteri ordinari e straordinari fino al riordino degli IRSA previsto dall'art. 3 del D.L. n. 143 del 4.6.97 istitutivo del Ministero delle Politiche Agricole

- VISTO l'art. 3 +del D.L.vo 143 del 4.6.97;
- VISTO quanto disposto dal DPR 696/79 sull'approvazione del conto consuntivo;
- ESAMINATI gli elaborati del rendiconto finanziario relativo all'anno 2000 e i relativi prospetti dimostrativi e giustificativi di spesa predisposti dall'Ufficio Amministrativo dell'Istituto ai sensi dell'art. 32 del DPR 18.12.79 n. 696;
- ESAMINATA la relazione del Collegio dei Revisori dell'Ente con la quale viene espresso parere favorevole all'approvazione del rendiconto finanziario 2000;
- PRESO atto delle osservazioni in essa contenute;
- PRESO atto inoltre della situazione finanziaria e della consistenza patrimoniale dell'Istituto;

## DELIBERA

Di approvare il conto consuntivo dell'esercizio finanziario 2000 fatto come segue:

		ENTRATE	USCITE
TIT. I	CONTRIBUTIVE	=	=
TIT. II	CORRENTI	1.318.813.275	1.261.224.307
TIT. III	ALTRE	61.139.987	
TIT. IV	ALIENAZIONI DIRITTI REALI	=	=
TIT. V	CONTO CAPITALE	443.255.180	635.590.774
TIT. VI	ACCENSIONE DI PRESTITI	31.343.344	31.343.344
TIT. VII	PARTITE DI GIRO	139.896.818	139.896.818
	DISAVANZO FINANZIARIO	73.606.657	
	TOTALE	2.068.055.261	2.068.055.261

La gestione del 2000 si chiude con un avanzo di cassa complessivo di £ 443.263.153 giacente presso la Tesoreria Statale e con un avanzo di amministrazione di £ 1.300.686.024.

La situazione patrimoniale alla chiusura dell'esercizio finanziario risulta così costituita:

ATTIVITA'		
BENI IMMOBILI		6.776.341.284
BENI MOBILI		2.886.929.837
RESIDUI ATTIVI		1.297.675.595
FONDO DI CASSA		<u>443.263.153</u>
		11.404.209.869
DISAVANZO ESERCIZI PRECEDENTI		<u>730.660.561</u>
	TOTALE	12.134.870.430



ATTIVITA'	
RESIDUI PASSIVI	440.252.724
FONDO AMMORTAMENTO	3.141.976.427
FONDO LICENZIAMENTO	<u>134.936.351</u>
FONDO DI CASSA	3.717.165.502
AVANZO ECONOMICO ESER. PREC.	8.399.977.032
AVANZO ECONOMICO ESERCIZIO	<u>17.727.896</u>
TOTALE A PAREGGIO	12.134.870.430

La presente delibera verrà inviata al MiPAF, al Ministero del Tesoro e alla Corte dei Conti, unitamente agli elaborati ed alla relazione amministrativa e a quella del Collegio dei Revisori per il seguito di competenza.

Rende 4.04.2001

IL COMMISSARIO STRAORDINARIO  
(D.ssa Sandra Govino)



RELAZIONE DEL COLLEGIO DEI REVISORI



<b>Verbale n. 72</b>
----------------------

ESAME DEL BILANCIO .....	1
ANALISI DELLE ENTRATE .....	2
ANALISI DELLE SPESE .....	3
RESIDUI ATTIVI .....	4
RESIDUI PASSIVI .....	4
SITUAZIONE PATRIMONIALE.....	5
ESAME DEGLI ATTI .....	6
VERIFICA DI CASSA.....	6
CONCLUSIONI.....	7

### Relazione sul Conto Consuntivo

dell'Istituto Sperimentale per la Olivicoltura relativo all'esercizio finanziario 2000

Nei giorni 28 e 29 marzo 2001 alle ore 9, si è riunito, nella sede dell'Ente, il Collegio Sindacale dell'Istituto Sperimentale per la Olivicoltura di Cosenza nelle persone di Angelo Claps – Presidente e Michele Fazio e Costantino Campana – Componenti - per l'esame del conto consuntivo dell'esercizio finanziario 2000 ai sensi dell'articolo 32 del DPR 18.12.1979, n° 696.

Per improrogabili sopravvenuti impegni di ufficio il dr. Michele Fazio partecipa alla seduta del giorno 29.

Il Collegio preliminarmente prende atto che, con Decreto ministeriale 2 marzo 2001, n. 685, è stata nominata Commissario Straordinario la dr.ssa Sandra Govino con decorrenza dalla data del decreto stesso.

Assiste ai lavori il Direttore dr. Nicola Lombardo e il giorno 29 anche il Commissario straordinario.

### *Esame del Bilancio*

Il conto consuntivo, redatto secondo il disposto del DPR 18/12/1979, n° 696, presenta la seguente struttura:

<i>Entrate</i>			<i>Spese</i>		
	<i>Previsioni</i>	<i>Accertamenti</i>		<i>Previsioni</i>	<i>Impegni</i>
Avanzo di amministrazione	1.389.812.177		Spese correnti	2.099.796.000	1.261.224.307
Trasferimenti correnti	1.376.950.000	1.318.813.257	Spese in conto capitale	1.029.535.006	635.590.774
Altre entrate	54.250.000	61.139.987	Estinzioni di mutui e anticipazioni	100.000.000	31.343.344
Alienazione Beni	-	-	Spese per partite di giro	140.200.000	139.896.818
Trasferimenti conto capitale	443.255.180	443.255.180	Trattamento fine rapporto	134.936.351	
Accensione di prestiti	100.000.000	31.343.344	<b>Totale Spese</b>	<b>3.504.467.357</b>	<b>2.068.055.243</b>
Partite di giro	140.200.000	139.896.818	<i>Disavanzo di esercizio</i>		<i>-73.606.657</i>
<b>Totale Entrate</b>	<b>3.504.467.357</b>	<b>1.994.448.586</b>	<b>Totale a pareggio</b>	<b>3.504.467.357</b>	<b>1.994.448.586</b>

*Il disavanzo corrente*, quale risultante dalla differenza tra le entrate accertate e le spese impegnate è di £. 73.606.657 così formatosi:

Maggiori accertamenti	7.800.473	
Minori impegni	1.302.330.330	
Trattamento fine rapporto	134.936.351	1.445.067.154
Minori accertamenti	128.007.067	
Maggiori impegni	854567	
Avanzo di amministrazione	1.389.812.177	1.518.673.811
Avanzo d'esercizio		-73.606.657

L'avanzo complessivo di £. 1.300.686.024, è la risultanza dell'ammontare del fondo di cassa di fine esercizio di £. 443.263.153 e la somma algebrica dei residui pari a £. 857.422.871.

Detto avanzo è costituito per £. 652.375.102 da fondi a specifica destinazione, per £. 134.936.351 per accantonamento del trattamento di fine rapporto e per £. 513.374.571 per economie sui fondi correnti d'Istituto utilizzabili per il finanziamento del bilancio dell'esercizio corrente.

Contributo ASSAM	10.783.626
Contributo ARSIAL Lazio	34.816.791
Contributo COI	7.456.785
Contributo CCIAA CZ	2.874.000
Fondi POM 3 Firenze	94.693.928
Fondi POM INEA	443.145.596
Centro di Premoltiplicazione	46.798.163
Fondi POM Università Napoli	9.518.307
Fondi ERSA	957.274
Fondi CNR Resistenze al freddo	1.330.632
<b>Totale fondi a specifica destinazione</b>	<b>652.375.102</b>
Fondo liquidazione TFR	134.936.351
Fondo Istituto	513.374.571
<b>Avanzo complessivo</b>	<b>1.300.686.024</b>

### *Analisi delle Entrate*

Le entrate accertate, comprese le partite di giro, ammontano a £. 1.994.448.586; sono state riscosse £. 1.493.598.093 e restano da riscuotere £. 500.850.493.

Come per il decorso esercizio, la maggior parte delle entrate, è dovuto essenzialmente a trasferimenti statali, mentre sono irrilevanti le entrate proprie e vi è totale assenza di finanziamenti regionali.

Con riferimento alle fonti di finanziamento le entrate si presentano come segue:

Categoria	Descrizione	1999	2000	Differenza	%
3 e 15	Trasferimenti statali	901.267.000	1.441.730.180	540.463.180	78%
6	Trasferimenti di altri enti	1.384.849.942	320.338.257	-1.064.511.685	17%
7	Vendita prodotti	7.000.000	10.000.000	3.000.000	1%
8	Rendite patrimoniali	45.239.827	32.245.487	-12.994.340	2%
9	Poste correttive e compensative	23.419.811	18.894.500	-4.525.311	1%
12	Alienazioni immobilizzazioni tecniche	200.000	-	-200.000	0%
20	Anticipazioni	0	31.343.344	31.343.344	2%
		2.361.976.580	1.854.551.768	-507.424.812	100%
22	Partite di giro	125.731.407	139.896.818	14.165.411	
		2.487.707.987	1.994.448.586	-493.259.401	

Come per gli esercizi precedenti le fonti di finanziamento sono limitate ai trasferimenti statali ed ai fondi stanziati da enti che utilizzano l'Istituto per studi e ricerche; assente completamente i finanziamenti regionali e provinciali.

Le rendite patrimoniali derivano dal fitto di immobili che, a parere del Collegio, dovrebbero essere alienati perché non necessari per il conseguimento dei fini istituzionali dell'Ente.

L'importo esposto quale anticipazioni è pari a quella concessa dall'Istituto cassiere per mancanza di liquidità nel mese di agosto 2000.

### Analisi delle Spese

Le spese impegnate, comprese le partite di giro, ammontano a £. 2.068.055.243, rispetto ad una previsione di £. 3.504.467.357, sono state pagate £. 1.674.145.623 e restano da pagare £. 393.909.620.

Le somme impegnate, secondo la classificazione funzionale, sono le seguenti:

Cat	Descrizione	1999	2000	Differenze	%
1	Spese per gli organi dell'ente	113.865.758	94.796.380	-19.069.378	4,92%
2	Oneri per il personale in attività di servizio	363.033.105	453.293.810	90.260.705	23,51%
4	Spese per l'acquisto di beni di consumo e servizi	452.302.244	511.053.513	58.751.269	26,50%
5	Spese per prestazioni istituzionali	18.000.000	69.000.000	51.000.000	3,58%
6	Trasferimenti passivi	365.000.000	0	-365.000.000	0,00%
7	Oneri finanziari	2.550.781	3.894.453	1.343.672	0,20%
8	Oneri tributari	117.514.050	128.986.150	11.472.100	6,69%
9	Poste correttive dell'attivo	6	1	-5	0,00%
10	Spese non classificabili in altre voci	100.000	200.000	100.000	0,01%
	<b>Totale Spese Correnti</b>	<b>1.432.365.944</b>	<b>1.261.224.307</b>	<b>-171.141.637</b>	<b>65,41%</b>
12	Immobilizzazioni tecniche	51.975.528	588.204.820	536.229.292	30,51%
15	Indennità anzianità	0	47.385.954	47.385.954	2,46%
17	Restituzioni anticipazioni	0	31.343.344	31.343.344	1,63%
	<b>Totale titoli I° - II° e III°</b>	<b>1.484.341.472</b>	<b>1.928.158.425</b>	<b>443.816.953</b>	<b>100%</b>
21	Partite di giro	125.731.407	139.896.818	14.165.411	
	<b>Totale generale impegni</b>	<b>1.610.072.879</b>	<b>2.068.055.243</b>	<b>457.982.364</b>	

Per quanto attiene le spese correnti si nota un aumento di circa ¼, rispetto all'esercizio precedente, delle spese per personale e per l'acquisto di beni e servizi mentre più consistente è quello relative alle immobilizzazioni tecniche che si attesta a quasi 1/3.

È necessario tenere presente che manca la spesa per il personale di ruolo, al momento costituito interamente da dipendenti del Ministero delle Politiche Agricole e Forestali ed in numero di 38, il cui onere non è a carico dell'Ente, mentre gli oneri della categoria seconda si riferiscono al personale operaio assunto dall'Istituto a tempo determinato.

### ***Residui Attivi***

I residui attivi all'inizio del corrente esercizio ammontavano a £. 1.505.736.356; nel corso dell'esercizio sono state radiati le seguenti partite, giusta delibera n. 128 del 21 dicembre 2000:

Capitolo	Descrizione	Importo
204012	Contributo ristrutturazione oliveti	55.448
307010	Vendita olio anni 97/98	1.886.640
515010	Spese ristrutturazione SOP Spoleto	17.272.765
	<b>Totale</b>	<b>19.214.853</b>

Sono state di contro accertati maggiori residui per £. 96.167 e complessivamente riscossi per £. 188.942.075 e pertanto, a fine esercizio, restavano da riscuotere £. 1.004.885.863; a data odierna i predetti residui risultano riscossi per £. 89.565.440 e restano da riscuotere £. 1.208.110.155.

Le partite più rilevanti riguardano il Contributo INEA, da riscuotere previo rendicontazione, di £. 550.000.000, il progetto POM per £. 192.345.000, il finanziamento per lavori di ristrutturazione della sede di Spoleto per £. 129.085.780 e per le ristrutturazioni da effettuarsi ai sensi della Legge 626/94 per £. 59.400.000.

È necessario che per i residui di data più remota risalenti agli esercizi 1997 e 1998 venga verificata la possibilità di riscossione in quanto, per la maggior parte, riguardano crediti dal Ministero delle Politiche Agricole e Forestali.

### ***Residui Passivi***

I residui passivi all'inizio del corrente esercizio ammontavano a £. 686.423.544 per effetto delle seguenti radiazioni giusta delibera n. 128 del 21 dicembre 2000:

Capitolo	Descrizione	Importo
102050	Indennità di missione	100.000
104060	Spese telefoniche	14.000
104100	Fornitura materiale	232.560
104109	Fornitura materiale tecnico	1.280.400
104110E	Acquisto olive biologiche	480.000
108010	Partite di giro	1.492.230
	<b>Totale</b>	<b>3.599.190</b>

Sono state pagate £. 242.571.630 e restavano da pagare £. 440.252.724.

A data odierna, i predetti residui sono stati pagati per £. 79.737.974 e restano da pagare £. 360.514.750 relative a numerose partite di modesta rilevanza in corso di definizione.

In particolare le partite più rilevanti riguardano il credito della Ditta Mattioli (£. 43.124.104) per il quale esiste ordinanza di sospensione del pagamento del Tribunale di Spoleto, £. 47.500.000 per borse di studio da erogarsi nel corso del corrente esercizio, £. 102.569.160 per fornitura di attrezzature non ancora collaudate, £. 128.084.400 per fornitura in corso.

### **Situazione Patrimoniale**

La consistenza patrimoniale a fine esercizio è di £. 7.687.044.367 rispetto a quella dell'esercizio precedente ammontante a £. 7.669.316.471 per effetto dell'avanzo economico di £. 17.727.896.

L'avanzo economico dell'esercizio si è così determinata:

Attività		Passività	
		2000	
Disponibilità liquide	443.263.153	Residui passivi	440.252.724
Residui attivi	1.297.675.595	TRF	134.936.351
Beni Immobili	6.776.341.284	Fondi ammortamenti	3.141.976.427
Beni Mobili	2.886.929.837		
<b>Totale Attività</b>	<b>11.404.209.869</b>	<b>Totale Passività</b>	<b>3.717.165.502</b>
Disavanzo economico esercizi precedenti	730.660.561	Avanzo economico esercizi precedenti	8.399.977.032
<b>Totale</b>	<b>12.134.870.430</b>	<b>Totale</b>	<b>12.117.142.534</b>
		<b>Avanzo economico dell'esercizio</b>	<b>17.727.896</b>
<b>Totale a Pareggio</b>	<b>12.134.870.430</b>	<b>Totali a Pareggio</b>	<b>12.134.870.430</b>

Il risultato economico è si è così determinato:

Entrate Correnti	1.379.953.244
Variazioni Patrimoniali Attività	352.149.117
<b>Totali Entrate</b>	<b>1.732.102.361</b>
Spese correnti	1.261.224.307
Ammortamenti	277.256.665
TFR	10.000.000
Variazioni Patrimoniali Passività	165.893.493
<b>Totali Spese</b>	<b>1.714.374.465</b>
<b>Differenza</b>	<b>17.727.896</b>

Le quote d'ammortamento sono state calcolate con i coefficienti deliberati dal Commissario Straordinario con delibera n. 127 del 21 dicembre 2000.

I registri d'inventario sono stati chiusi regolarmente e le relative risultanze sono evidenziate nel seguente prospetto:

	Registri Patrimoniali	Conto Patrimoniale	Differenze
Mobili e macchine d'ufficio	495.982.234	495.982.234	
Biblioteca	196.607.201	197.098.201	491.000
Attrezzature di laboratorio	1.785.953.409	1.785.953.409	
Attrezzature di campagna	249.903.883	249.903.883	
Automezzi	157.992.110	157.992.110	
<b>Totali</b>	<b>2.886.438.837</b>	<b>2.886.929.837</b>	<b>491.000</b>



La mancata concordanza è dovuta ad una duplicazione di pagamento sul capitolo 212020 per la quale non è stato provveduto allo storno all'atto del recupero della somma erroneamente pagata.

Come già evidenziato nella relazione al conto consuntivo 1999, occorre pertanto concordare le scritture, in fase di redazione del conto patrimoniale dell'esercizio in corso.

Non è stato ancora aggiornato il registro degli ammortamenti.

È in corso l'impianto di un registro di facile consumo con l'utilizzo di un supporto meccanografico; da un elaborato preso a campione si è rilevato che la modulistica adoperata non riporta tutti i dati necessari alla corretta tenuta del registro.

Anche per l'esercizio in corso si rileva il mancato rinnovo dell'inventario, già auspicato dal Collegio, ora tanto più necessario perché sono stati erroneamente presi in carico gruppi di beni ai quali è stato assegnato un solo numero d'inventario ovvero riportati, in aumento dei valori immobiliari, forniture di beni o lavori da considerarsi strumentali alla ricerca.

Come già evidenziato in passato, il Collegio rileva la mancata utilizzazione del Centro Polifunzionale ormai da tempo completato ed idoneo all'impiego e, anche al fine di evitare il degrado dell'immobile per mancato uso, auspica che vengano poste in essere iniziative atte alla salvaguardia del patrimonio ovvero venga individuata una qualche utilizzazione nell'ambito dell'unificazione degli Istituti di Sperimentazione o, in via residuale, venga alienato.

### ***Esame degli atti***

Dall'esame, a scandaglio dei mandati di pagamento, è emerso:

- si consiglia la domiciliazione bancaria per le fatture di utenze, tenuto conto che l'Istituto ha due sezioni periferiche;
- occorre munirsi di polizza assicurativa per gli Organi e il personale dell'Ente per il caso si faccia uso di mezzo proprio per l'attività istituzionale;
- il materiale di facile consumo non viene assunto sull'apposito registro.

### ***Verifica di cassa***

Nella cassa dell'economo sono state rinvenute £. 2.517.600 che concorda con le risultanze del registro di cassa che sono le seguenti:

Entrate	L.	7.000.000
Uscite	L.	4.482.400
Differenza	L.	2.517.600

Il giornale, a data corrente, presenta le seguenti risultanze:


Fondo di cassa al 1/1/2001		443.263.153
Reversali in conto competenza	22.324.517	
Reversali in conto residui	89.565.440	111.889.957
Totale		555.153.110
Mandati in conto competenza	189.665.886	
Mandati in conto residui	79.737.974	269.403.860
Fondo di cassa al 5/4/2000		285.749.250

Tale dato concorda con le risultanze dell'Istituto cassiere.

## ***Conclusioni***

Il collegio dei revisori, *fatti salvi i rilievi formulati*, considerato che il conto consuntivo dell'esercizio finanziario 2000 è stato redatto in conformità ai fatti gestionali, esprime parere favorevole all'approvazione del documento contabile.

**IL COLLEGIO SINDACALE**

The image shows three handwritten signatures in black ink, each written over a horizontal line. The signatures are stylized and cursive. The top signature is the most legible, appearing to be 'M. P. ...'. The middle signature is more fluid and less distinct. The bottom signature is the most abstract and difficult to decipher.



**BILANCIO CONSUNTIVO**











XIV LEGISLATURA - DISEGNI DI LEGGE E RELAZIONI - DOCUMENTI

ENTRATE

CODICE	DESCRIZIONE	PREVISIONI				SOMME ACCERTATE			DIFFERENZE	
		VARIAZIONI		DEFINITIVE	RISCOSE	RIMASTE DA RISCOUERE	TOTALI ACCERTATI	RISPETTO ALLE PREVISIONI		
		IN AUMENTO	IN DIMINUIZIONE					IN +	IN -	
		4	5 (7-4)	6 (4-7)	7 (4+5-6)	8	9 (10-8)	10 (8+9)	11 (10-7)	12 (7-10)
	Cat. 11 - ALIENAZIONE DI IMMOBILI E DIRITTI REALI									
411010	- ALIENAZIONE TERRENI									
412010	Cat. 12 - ALIENAZIONE DI IMMOBILIZZAZIONI TECNICHE									
412040	- ALIENAZIONE BENI MOBILI ARREDI MACCHINE UFFICIO									
	- ALIENAZIONE AUTOMEZZI									
	Cat. 13 - REALIZZO DI VALORI IMMOBILIARI									
	Cat. 14 - RISCOSSIONE DI CREDITI									
414020	- PRELEVAMENTO DA DEPOSITI VINCOLATI PER L'INDENNITA' NE INDENNITA' DI ANZIANITA'									
	TITOLO 5 - ENTRATE DERIVANTI DA TRASFERIMENTI IN CONTO CAPITALE									
	Cat. 15 - TRASFERIMENTI DALLO STATO									
515010	- FINANZIAMENTI MINISTERIALI PER SPESE IN C/CAPITALE	443.255.180			443.255.180	221.627.590	221.627.590	443.255.180		
	- Totale Categoria 15 -									
	Cat. 16 - TRASFERIMENTI DALLE REGIONI	443.255.180			443.255.180	221.627.590	221.627.590	443.255.180		
	Cat. 17 - TRASFERIMENTI DA COMUNI E PROVINCE									
	Cat. 18 - TRASFERIMENTI DA ALTRI ENTI DEL SETTORE PUBBLICO E PRIVATO									
	TITOLO 6 - ACCENSIONE DI PRESTITI	443.255.180			443.255.180	221.627.590	221.627.590	443.255.180		
	Cat. 19 - ASSUNZIONE DI MUTUI									
	Cat. 20 - ASSUNZIONE DI ALTRI DEBITI FINANZIARI									
620030	- ANTICIPAZIONE DI CASSA DALL'ISTITUTO CASSIERE	100.000.000			100.000.000	31.343.344	31.343.344	68.656.656		
	- Totale Categoria 20 -									
	TITOLO 7 - PARTITE DI GIRO	100.000.000			100.000.000	31.343.344	31.343.344	68.656.656		
	Cat. 22 - ENTRATE AVANTI NATURA DI PARTITE DI GIRO									
722010	- RITENUTE ERARIALI	80.000.000			80.000.000	80.854.566	80.854.566	854.566		

XIV LEGISLATURA - DISEGNI DI LEGGE E RELAZIONI - DOCUMENTI

ENTRATE

CAPITOLO	G E S T I O N E D E I R E S I D U I A T T I V I		G E S T I O N E D I C A S S A		TOTALE DEL RESIDUI ATTIVI AL TERMINE DELL'ESERCIZIO							
	RESIDUI ALL'INIZIO DELL'ESERCIZIO	RISPOSTI	RIMASTI DA RISCOUTERE	TOTALI		PREVISIONI	RISCOSSIONI	DIFFERENZE RISPETTO ALLE PREVISIONI				
CODICE	13	14	15 (16-14)	16 (14+15)	17 (16-13)	18 (13-16)	19	20	21 (20-19)	22 (19-20)	23 (19+15)	
					IN +	IN -			IN +	IN -		
411010												
412010												
412040												
414020												
III. 5												
515010	99.963.305	26.389.190	56.301.350	82.690.540		17.272.765	543.218.485	248.016.780		295.201.705	277.928.940	
tot. Cat. 15	99.963.305	26.389.190	56.301.350	82.690.540		17.272.765	543.218.485	248.016.780		295.201.705	277.928.940	
tot. III. 5	99.963.305	26.389.190	56.301.350	82.690.540		17.272.765	543.218.485	248.016.780		295.201.705	277.928.940	
III. 6												
620030							100.000.000	31.343.344		68.656.656		
tot. Cat. 20							100.000.000	31.343.344		68.656.656		
tot. III. 6							100.000.000	31.343.344		68.656.656		
III. 7												
722010	696.045	696.045		696.045			80.696.045	81.550.611	854.566			

XIV LEGISLATURA - DISEGNI DI LEGGE E RELAZIONI - DOCUMENTI

ENTRATE

CODICE	DESCRIZIONE	G E S T I O N E D I C O M P E T E N Z A										DIFFERENZE				
		P R E V I S I O N I		S O M M E A C C E R T A T E			R I M A S T E D A R I S C U O T T E R E		T O T A L I A C C E R T A T I		R I S P E T T O A L L E P R E V I S I O N I					
		INIZIALI	IN AUMENTO	IN DIMINUIZIONE	DEINITIVE	RISCOSE	8	9 (10-8)	10 (8+9)	11 (10-7)	12 (7-10)	IN +	IN -			
		4	5 (7-4)	6 (4-7)	7 (4+5-4)											
722020	- RITENUTE PREVIDENZIALI ED ASSISTENZIALI	25.000.000			25.000.000	24.128.014				24.128.014						871.986
722030	- RITENUTE DIVERSE	500.000			500.000	223.098				223.098						276.902
722040	- TRATTENUTE PER CONTO TERZI	12.700.000			12.700.000	12.691.140				12.691.140						8.860
722050	- DEPOSITO CAUZIONALE DA TERZI															
722060	- RECUPERO ANTICIPAZIONE FONDO ECONOMATO	7.000.000			7.000.000	4.662.740				2.337.260						
72206A	- RECUPERO ANTICIPAZIONE FONDO ECONOMATO SOP SPOLETO	10.000.000			10.000.000	6.970.050				3.029.950						
72206B	- RECUPERO ANTICIPAZIONE FONDO ECONOMATO SOP PALERMO	5.000.000			5.000.000	4.737.084				262.916						
	- Totale Categoria 22 -	140.200.000			140.200.000	134.286.692				5.610.126						854.566
	- TOTALE TITOLO 7 -	140.200.000			140.200.000	134.286.692				5.610.126						854.566

XIV LEGISLATURA - DISEGNI DI LEGGE E RELAZIONI - DOCUMENTI

ENTRATE

CAPITOLO	G E S T I O N E D E I R E S I D U I A T T I V I				G E S T I O N E D I C A S S A						
	R E S I D U I A T T I V I		V A R I A Z I O N I		P R E V I S I O N I		R I S C O S S I O N I		D I F F E R E N Z E		
	RESIDUI ALL'INIZIO DELL'ESERCIZIO	RIMASTI DA RISCOUERE	TOTALI	TOTALI	IN +	IN -	IN +	IN -	RISPOSTE ALLE PREVISIONI	ALTERNANZA ALTERNANZA DELL'ESERCIZIO	
CODICE	13	14	15 (16-14)	16 (14+15)	17 (16-13)	18 (13-16)	19	20	21 (20-19)	22 (19-20)	23 (19+15)
722020	265.047	265.047	265.047	265.047			25.265.047	24.393.061	871.986		
722030							500.000	223.098	276.902		
722040							12.700.000	12.691.140	8.860		
722050											
722060	2.075.380	2.075.380	2.075.380	2.075.380			9.075.380	6.738.120	2.337.260		
72206A	7.721.720	7.721.720	7.721.720	7.721.720			17.721.720	14.691.770	3.029.950		
72208	1.343.585	1.343.585	1.343.585	1.343.585			6.343.585	6.100.669	242.916		
Int. Cat. 22	12.101.777	12.101.777	12.101.777	12.101.777			152.301.777	146.388.469	6.913.308		
TOT. III. 7	12.101.777	12.101.777	12.101.777	12.101.777			152.301.777	146.388.469	6.913.308		



XIV LEGISLATURA - DISEGNI DI LEGGE E RELAZIONI - DOCUMENTI

ENTRATE

CAPITOLO	G E S T I O N E D E I R E S I D U I A T T I V I		G E S T I O N E D I C A S S A			TOTALE DEI RESIDUI ATTIVI AL TERMINE DELL'ESERCIZIO					
	RESIDUI ALL'INIZIO DELL'ESERCIZIO	RISCOSSI	RIMASTI DA RISCOUTERE	TOTALI	PREVISIONI		RISCOSSIONI				
								V A R I A Z I O N I		D I F F E R E N Z E R I S P E T T O A L L E P R E V I S I O N I	
CODICE				IN +	IN -	IN +	IN -				
	13	14	15 (16-14)	16 (14+15)	17 (16+13)	18 (12-16)	19	20	21 (20+19)	22 (19-20)	23 (19+15)
RIEP. TITOLI											
- TITOLO 1 -											
- TITOLO 2 -	829.384.020	124.350.000	704.978.572	829.328.572	1.000.000	1.055.448	2.148.859.020	1.187.888.257	960.970.763	960.970.763	960.253.572
- TITOLO 3 -	63.636.761	26.101.108	35.545.180	64.646.288	96.167	1.886.640	117.886.761	68.903.318	4.035.717	52.819.160	53.882.957
- TITOLO 4 -											
- TITOLO 5 -	99.963.305	26.389.190	56.301.350	82.490.540		47.272.765	543.218.485	248.016.780	295.201.705	295.201.705	277.928.940
- TITOLO 6 -							100.000.000	31.343.344	68.656.656	68.656.656	
- TITOLO 7 -	12.101.777	12.101.777	796.825.102	12.101.777			152.301.777	146.388.469	854.566	6.767.874	5.610.124
TOTALE GENER.	1.004.885.863	188.942.075	1.996.825.102	985.747.177	1.096.167	20.214.853	3.062.066.043	1.682.540.168	4.890.283	1.384.416.158	1.297.675.595

XIV LEGISLATURA - DISEGNI DI LEGGE E RELAZIONI - DOCUMENTI

S.P.E.S.E.

CODICE	DESCRIZIONE	G E S T I O N E D I C O M P E I E N Z A										D I F F E R E N Z E		
		P R E V I S I O N I					S O M M E I M P E G N A T E					R I S P E T T O A L L E P R E V I S I O N I		
		INIZIALI	V A R I A Z I O N I		D E F I N I T I V E		P A G A T E	R I M A S T E D A P A G A R E	T O T A L I I M P E G N I	I N +		I N -		
4	5 (7-4)	6 (4-7)	7 (4+5-6)	8	9 (10-3)	10 (3+9)	11 (10-7)	12 (7-10)						
<b>TITOLO 1 - SPESE CORRENTI</b>														
<b>Cat. 1 - SPESE PER GLI ORGANI DELL'ENTE</b>														
101010	- COMPENSI AL PRESIDENTE	78.000.000			78.000.000	77.204.256		77.204.256						795.744
101020	- COMPENSI AI COMPONENTI IL CONSIGLIO DI AMMINISTRA													
101030	- COMPENSI AI COMPONENTI IL COLLEGIO DEI REVISORI DE I CONTI	9.000.000			9.000.000	9.000.000		9.000.000						
101050	- INDENNITA' E RIMBORSO SPESE DI TRASPORTO PER MISSIONI AGLI ORGANI ISTITUZIONALI - Totale Categoria 1 -	10.000.000	3.000.000		13.000.000	7.528.065	1.064.059	8.592.124						4.407.876
	- ONERI PER IL PERSONALE IN ATTIVITA' DI SERVIZIO	97.000.000	3.000.000		100.000.000	93.732.321	1.064.059	94.796.380						5.203.620
102011	- STIPENDI ED ALTRI ASSEGNI AL PERSONALE IMPIEGATI O PER CENTRO DI MOLTIPLICAZIONE	32.000.000		2.500.000	29.500.000	16.501.268		16.501.268						12.998.732
102020	- STIPENDI ED ALTRI ASSEGNI AL PERSONALE OPERAIO	141.000.000	10.000.000	28.000.000	123.000.000	121.141.207		121.141.207						1.858.793
102040	- COMPENSI PER LAVORO STRAORDINARIO AL PERSONALE OPERAIO	5.000.000			5.000.000	4.450.015		4.450.015						509.985
102043	- COMPENSI PER LAVORO STRAORDINARIO PER ARSIAL		2.500.000		2.500.000	2.488.455		2.488.455						11.545
10204F	- COMPENSO PER LAVORO STRAORDINARIO AL PERSONALE OPERAIO PER ERSA FRIULI		1.000.000		1.000.000	988.455		988.455						11.545
102050	- INDENNITA' E RIMBORSO SPESE DI TRASPORTO PER MISSIONI IN TERRITORIO NAZIONALE	55.000.000	10.000.000		65.000.000	49.504.689	3.840.432	53.345.121						11.654.879
102051	- INDENNITA' E RIMBORSO SPESE DI TRASPORTO PER MISSIONI PER CENTRO DI MOLTIPLICAZIONE	10.000.000		1.700.000	8.300.000	1.112.365		1.112.365						7.187.635
102052	- INDENNITA' E RIMBORSO SPESE DI TRASPORTO PER MISSIONI IN TERRITORIO NAZIONALE PER REG. CAL.													
102053	- INDENNITA' E RIMBORSO SPESE DI TRASPORTO PER MISSIONI IN TERRITORIO NAZIONALE PER ARSIAL	2.000.000	2.500.000		4.500.000	2.264.646	875.302	3.139.948						1.360.052
102054	- INDENNITA' E RIMBORSO SPESE DI TRASPORTO PER MISSIONI IN TERRITORIO NAZIONALE PER ASSAM	2.000.000			2.000.000	796.027	315.408	1.111.435						888.565
102055	- INDENNITA' E RIMBORSO SPESE DI TRASPORTO PER MISSIONI IN TERRITORIO NAZIONALE PER CCI	6.290.000			6.290.000	529.660		529.660						5.760.340
102056	- INDENNITA' E RIMBORSO SPESE DI TRASPORTO PER MISSIONI IN TERRITORIO NAZIONALE PER FENOLOGIA	2.000.000		627.486	1.372.514	757.625	126.615	884.240						488.074
102057	- INDENNITA' E RIMBORSO SPESE DI TRASPORTO PER MISSIONI IN TERRITORIO NAZIONALE PER CNR													
102058	- INDENNITA' E RIMBORSO SPESE DI TRASPORTO PER MISSIONI IN TERRITORIO NAZIONALE C.N.MONTI MARITIMI													
102059	- INDENNITA' E RIMBORSO SPESE DI TRASPORTO PER MISSIONI IN TERRITORIO NAZIONALE PER CNR ACQUE REFUGIE	6.000.000		3.600.000	2.400.000	1.593.223	763.074	2.356.297						43.703

XIV LEGISLATURA - DISEGNI DI LEGGE E RELAZIONI - DOCUMENTI

SPESE

CAPITOLO	G E S T I O N E D E I R E S I D U I P A S S I V I		G E S T I O N E D I C A S S A		TOTALE DEI RESIDUI PASSIVI AL TERMINE DELL'ESERCIZIO						
	V A R I A Z I O N I		R I S P E T T O A L L E P R E V I S I O N I								
	RESIDUI ALL'INIZIO DELL'ESERCIZIO	PAGATI	RESIDUI DA PAGARE	TOTALI		IN +	IN -				
CODICE	13	14	15 (16-14)	16 (14+15)	17 (16-13)	18 (13-16)	19	20	21 (20-19)	22 (19-20)	23 (19+15)
III_1											
101010							78.000.000	77.204.256		795.744	
101020											
101030							9.000.000	9.000.000			
101050	442.800	442.800		442.800			13.442.800	7.970.865		5.471.935	1.064.059
101050	442.800	442.800		442.800			100.442.800	94.175.121		6.267.679	1.064.059
102011							29.500.000	16.504.268		12.995.732	
102020							123.000.000	121.144.207		1.855.793	
102040							5.000.000	4.490.015		509.985	
102043							2.500.000	2.488.455		11.545	
10204E							1.000.000	988.455		11.545	
102050	6.450.710	6.350.710		6.350.710		100.000	71.450.710	55.855.399		15.595.311	3.840.432
102051							8.300.000	1.112.365		7.187.635	
102052											
102053	1.999.790	1.999.790		1.999.790			6.499.790	4.264.436		2.235.354	875.302
102054	355.625	355.625		355.625			2.355.625	1.151.652		1.203.973	315.408
102055							6.290.000	529.660		5.760.340	
102056							1.372.314	757.625		614.689	126.615
102057	654.310	654.310		654.310			654.310	654.310			
102058											
102059							2.400.000	1.593.223		806.777	763.074



XIV LEGISLATURA - DISEGNI DI LEGGE E RELAZIONI - DOCUMENTI

SPESE

CODICE	DESCRIZIONE	PREVISIONI				SOMME IMPEGNATE			DIFFERENZE	
		VARIAZIONI		DEFINITIVE	PAGATE	RIMASTE DA PAGARE	TOTALI IMPEGNI	RISPETTO ALLE PREVISIONI		
		INIZIALI	IN AUMENTO IN DIMINUIZIONE					IN +	IN -	
4	5 (7-4)	6 (4-7)	7 (4+5-6)	8	9 (10-8)	10 (8+9)	11 (10-7)	12 (7-10)		
10205C	- INDENNITA' E RIMBORSO SPESE DI TRASPORTO PER MISSIONI IN TERRITORIO NAZ. PER CAMERA COMMERCIO CS		850.000	850.000	626.000	626.000		224.000		
10205D	- INDENNITA' E RIMBORSO SPESE DI TRASPORTO PER MISSI ONI IN TERRITORIO NAZIONALE PER INEA	10.000.000		9.000.000	1.632.705	428.744	2.061.451	6.938.549		
10205E	- INDENNITA' E RIMBORSO SPESE DI TRASPORTO PER MISSIONI IN TERRITORIO NAZIONALE PER UNIVERSITA' NA	4.000.000		4.000.000	18.150	18.150		3.981.850		
10205F	- INDENNITA' E RIMBORSO SPESE DI TRASPORTO PER MISSI ONI IN TERRITORIO NAZIONALE PER ERSI-FRIULI		4.000.000	4.000.000	2.858.483	879.440	3.737.923	262.077		
10205G	- INDENNITA' E RIMBORSO SPESE DI TRASPORTO PER MISSIONI IN TERRITORIO NAZIONALE PER ARSIAL 2		1.000.000	1.000.000	957.115	957.115		42.885		
10205H	- INDENNITA' E RIMBORSO SPESE DI TRASPORTO PER MISSI ONI IN TERRITORIO NAZIONALE PER PUM 3 ISSOS		7.000.000	7.000.000		38.678	38.678	4.941.322		
102060	- INDENNITA' E RIMBORSO SPESE DI TRASPORTO PER MISSI ONI ALL'ESTERO									
102080	- ONERI PREVIDENZIALI ED ASSISTENZIALI A CARICO DELL'ENTE	40.000.000	15.000.000	55.000.000	23.563.661	23.563.661		31.436.339		
102081	- ONERI PREV.LI ED ASS.LI A CARICO ENTE PER CENTRO DI MOLTIPLICAZIONE	13.000.000		13.000.000	8.508.410	8.508.410		4.491.590		
102082	- ONERI PREV.LI ED ASS.LI A CARICO DELL'ENTE PER REGIONE CALABRIA									
102083	- ONERI PREVIDENZIALI ED ASSISTENZIALI A CARICO DELL'ENTE PER ARSIAL	1.000.000	1.000.000	2.000.000	1.078.000	1.078.000		902.000		
102084	- ONERI PREV.LI ED ASS.LI A CARICO DELL'ENTE PER ASSAM	1.000.000		1.000.000				1.000.000		
102086	- ONERI PREVIDENZIALI ED ASSISTENZIALI A CARICO DELL'ENTE PER FENLOGIA	500.000		500.000				500.000		
102087	- ONERI PREVIDENZIALI ED ASSISTENZIALI A CARICO DELL'ENTE PER C.N.R.									
102088	- ONERI PREV.LI ED ASS.LI A CARICO ENTE PER C.M. MONTI MARTANI									
102089	- ONERI PREVIDENZIALI ED ASSISTENZIALI A CARICO DELL'ENTE PER CNR ACQUE REFLUE	2.000.000		2.000.000	2.000.000	2.000.000				
102090	- ONERI PREVIDENZIALI ED ASSISTENZIALI A CARICO DELL'ENTE PER INEA	9.500.000		9.500.000	8.429.420	8.429.420		1.070.580		
10209E	- ONERI PREVIDENZIALI ED ASSISTENZIALI A CARICO DELL'ENTE PER UNIVERSITA' NA	6.000.000		6.000.000	6.000.000	6.000.000				
10209F	- ONERI PREVIDENZIALI ED ASSISTENZIALI A CARICO DELL'ENTE PER ERSI-FRIULI		500.000	500.000				500.000		
10209G	- ONERI PREVIDENZIALE ED ASS.LI A CARICO DELL'ENTE PER ARSIAL 2		500.000	500.000				500.000		
10209H	- ONERI PREVIDENZIALI ED ASSISTENZIALI A CARICO DELL'ENTE PER PUM 3 ISSOS		10.000.000	10.000.000				10.000.000		
10208I	- ONERI PREVIDENZIALI ED ASS.LI A CARICO DELL'ENTE PER CNR-I.R.FREDDO		500.000	500.000				500.000		
102100	- CORSI PER IL PERSONALE E PARTECIPAZIONE ALLE SPESE PER CORSI INDETTI DA ENTI, ETC.	3.000.000		3.000.000	1.000.000	1.000.000		2.000.000		

XIV LEGISLATURA - DISEGNI DI LEGGE E RELAZIONI - DOCUMENTI

SPESE

CAPITOLO	G E S T I O N E D E I R E S I D U I P A S S I V I										G E S T I O N E D I C A S S A				TOTALE DEI RESIDUI PASSIVI AL TERMINE DELL'ESERCIZIO
	CODICE	RESIDUI ALL'INIZIO DELL'ESERCIZIO	PAGATI	RIMASTI-DA PAGARE	TOTALI	V A R I A Z I O N I		PREVISIONI	PAGAMENTI	D I F F E R E N Z E		IN +	IN -		
						IN +	IN -			R I S P E T T O A L L E					
										P R E V I S I O N I	P A G A M E N T I			IN +	
13	14	15 (16-14)	16 (14+15)	17 (16-13)	18 (19-16)	19	20	21 (20-19)	22 (19-20)	23 (19+15)					
10205C						850.000	626.000		224.000						
10205D	527.274	527.274		527.274		9.527.274	2.459.979		7.367.295					628.746	
10205E	57.120	57.120		57.120		4.057.120	75.270		3.981.850					879.440	
10205F						4.000.000	2.858.483		1.441.517						
10205G						1.000.000	957.445		42.885						
10205H						7.000.000			7.000.000					38.679	
102060															
102060	13.063.000	13.063.000		13.063.000		68.063.000	36.426.661		31.436.339						
102061						13.000.000	8.508.440		4.491.560						
102062															
102063						2.000.000	1.098.000		902.000						
102064						1.000.000			1.000.000						
102066						500.000			500.000						
102067															
102068															
102069						2.000.000	2.000.000								
102080						9.500.000	8.429.420		1.070.580						
10208E	395.700	395.700		395.700		6.395.700	4.395.700								
10208F						500.000			500.000						
10208G						500.000			500.000						
10208H						10.000.000			10.000.000						
10208I						500.000			500.000						
102100						3.000.000	1.000.000		2.000.000						





XIV LEGISLATURA - DISEGNI DI LEGGE E RELAZIONI - DOCUMENTI

S P E S E

CODICE	DESCRIZIONE	PREVISIONI				SOMME IMPEGNATE			DIFFERENZE	
		INIZIALI	VARIAZIONI		DEFINITIVE	PAGATE	RIMASTE DA PAGARE	TOTALI IMPEGNI	RISPETTO ALLE PREVISIONI	
			IN AUMENTO	IN DIMINUIZIONE					IN +	IN -
		4	5 (7-4)	6 (4-7)	7 (4+5-6)	8	9 (10-8)	10 (8+9)	11 (10-7)	12 (7-10)
104020	- SPESE PER ACQUA, GAS, ENERGIA ELETTRICA PER INEA	4.000.000			4.000.000	471.000		471.000		3.529.000
104030	- SPESE PER RISCALDAMENTO	50.000.000	10.000.000		60.000.000	33.574.309	3.205.600	36.779.909		23.200.091
104031	- SPESE PER RISCALDAMENTO PER CENTRO PREMULTIPLICAZIONE	12.000.000			12.000.000	10.315.800		10.315.800		1.684.200
104033	- SPESE PER IL RISCALDAMENTO ARSIAL	1.000.000	1.000.000		2.000.000	1.905.200		1.905.200		94.800
104040	- CAMIONI VARI PULIZIA LOCALI, VIGILANZA NOTTURNA ECC	52.000.000	3.000.000		55.000.000	42.820.744	4.360.452	47.181.216		7.818.784
104050	- PREMI DI ASSICURAZIONE CONTRO RISCHI INCENDIO FURTI ED ALTRI	26.000.000			26.000.000	25.356.667		25.356.667		643.333
104051	- PREMI DI ASSICURAZIONE CONTRO RISCHI INC.FURTO ED ALTRI PER CENTRO DI PREMULTIPLICAZIONE									
104052	- PREMI DI ASSIC. CONTRO RISCHI INCENDIO FURTI ED ALTRI PER REG. CAL.									
10405C	- PREMI DI ASSICURAZIONE CONTRO RISCHI INC.FURTI ED ALTRI PER CAMERA COMMERCIO CS	250.000			250.000	250.000		250.000		
104060	- SPESE POSTALI, TELEGRAFICHE, TELEFONICHE, SPEDIZIONI E SVINCOLI	42.000.000	9.250.000		51.250.000	24.597.100	471.250	27.068.350		24.181.650
104061	- SPESE POSTALI TELEGR. TELEFONICHE, TELEFONICHE, SPEDIZIONI PER CENTRO DI PREMULTIPLICAZIONE	3.000.000			3.000.000	3.000.000		3.000.000		
104062	- SPESE POSTALI, TELEGRAF. TELEFONICHE, SPEDIZ. E SVINCOLI PER REG. CAL.		2.000.000		2.000.000			2.000.000		
104063	- SPESE POSTALI, TELEGRAFICHE, TELEFONICHE, SPEDIZIONI E SVINCOLI PER ARSIAL									
104064	- SPESE POSTALI, TELEGRAFICHE, TELEFONICHE, SPEDIZIONI E SVINCOLI PER ASSAH	1.000.000			1.000.000	1.000.000		1.000.000		
104065	- SPESE POSTALI, TELEGRAFICHE, TELEFONICHE, SPEDIZIONI E SVINCOLI PER DOI	500.000			500.000	500.000		500.000		
104066	- SPESE POSTALI, TELEGRAFICHE, TELEFONICHE, TRASPORTI E SVINCOLI PER FENOLOGIA									
104067	- SPESE POSTALI, TELEGRAFICHE, TELEFONICHE, TRASPORTI E SVINCOLI PER C.N.R.									
104068	- SPESE POSTALI TELEGR. TELEFONICHE, TRASPORTI E SVINCOLI PER C.M. MONTI MARIANI									
104069	- SPESE POSTALI, TELEGRAFICHE, TELEFONICHE, SPEDIZ. E SVINCOLI PER CDR ACQUE REFLUE	2.000.000		1.250.000	750.000	750.000		750.000		
104060	- SPESE POSTALI, TELEGRAFICHE, TELEFONICHE, SPEDIZIONI E SVINCOLI PER INEA	4.000.000			4.000.000	1.366.600	30.000	1.396.600		2.603.400
10406E	- SPESE POSTALI, TELEGRAFICHE, TELEFONICHE, SPEDIZIONI E SVINCOLI PER UNIVERSITA' NA	1.900.000			1.900.000	669.000	12.000	681.000		1.219.000
10406F	- SPESE POSTALI, TELEGRAFICHE, TELEFONICHE, TRASPORTI E SVINCOLI PER ERSA FRIULI		1.000.000		1.000.000	1.000.000		1.000.000		
104066	- SPESE POSTALI TELEGRAFICHE, TELEFONICHE, TRASPORTI E SVINCOLI PER ARSIAL 2		1.000.000		1.000.000	1.000.000		1.000.000		

XIV LEGISLATURA - DISEGNI DI LEGGE E RELAZIONI - DOCUMENTI

SPESA

CAPITOLO	G E S T I O N E D E I R E S I D U I P A S S I V I		G E S T I O N E D I C A S S A		TOTALE DEI RESIDUI PASSIVI AL TERMINE DELL'ESERCIZIO						
	RESIDUI ALL'INIZIO DELL'ESERCIZIO	PAGATI	RIMASTI DA PAGARE	TOTALI		V A R I A Z I O N I		PREVISIONI	PAGAMENTI	D I F F E R E N Z E R I S P E T T O A L L E P R E V I S I O N I	
						IN +	IN -			IN +	IN -
	13	14	15 (16-14)	16 (14+15)	17 (16-13)	18 (13-16)	19	20	21 (20-19)	22 (19-20)	23 (19+15)
104020							4.000.000	474.000		3.526.000	
104030	5.072.230	5.072.230		5.072.230			65.072.230	38.666.539		26.405.691	3.205.400
104031							12.000.000	10.345.800		1.654.200	
104033							2.000.000	1.905.200		94.800	
104040	5.660.120	5.640.120		5.660.120			60.660.120	68.480.884		12.479.236	4.360.452
104050							26.000.000	25.356.667		643.333	
104051											
104052											
10405C							250.000	250.000			
104060	5.046.365	5.032.365		5.032.365		14.000	56.296.365	31.629.465		24.666.900	474.250
104061							3.000.000	3.000.000			
104062											
104063							2.000.000	2.000.000			
104064							1.000.000	1.000.000			
104065							500.000	500.000			
104066											
104067											
104068							750.000	750.000			
104069											
104060							4.000.000	1.366.600		2.633.400	30.000
10406E							1.900.000	669.000		1.231.000	12.000
10406F							1.000.000	1.000.000			
104066							1.000.000	1.000.000			



XIV LEGISLATURA - DISEGNI DI LEGGE E RELAZIONI - DOCUMENTI

SPESE

CAPITOLO	G-E-S-T-I-O-N-E D-E-I R-E-S-I-D-U-I P-A-S-S-I-V-I		G-E-S-T-I-O-N-E D-I C-A-S-S-A		TOTALE DEI RESIDUI PASSIVI AL TERMINE DELL'ESERCIZIO						
	RESIDUI ALL'INIZIO DELL'ESERCIZIO	PAGATI	RINASTI DA PAGARE	TOTALI		V-A-R-I-A-Z-I-O-N-I		PREVISIONI	PAGAMENTI	D-I-F-F-E-R-E-N-Z-E R-I-S-P-E-T-T-O A-L-L-E P-R-E-V-I-S-I-O-N-I	
						IN +	IN -			IN +	IN -
CODICE	13	14	15 (16-14)	16 (14+15)	17 (16+13)	18 (13-16)	19	20	21 (20-19)	22 (19-20)	23 (19+15)
104070	47.600	47.600		47.600			1.047.600	601.400		446.200	46.700
104080	289.120	289.120		289.120			5.289.220	2.943.920		2.345.300	190.000
104092											
104080							144.000	144.000			
104090	2.293.680	2.293.680		2.293.680			18.293.680	13.857.450		4.436.530	504.050
104091							4.000.000	1.553.961		2.446.039	
104092											
104093	683.520	683.520		683.520			2.683.520	1.828.790		854.730	
104094	310.000	310.000		310.000			1.310.000	380.000		930.000	
104095							502.605	284.140		218.465	
104096	156.000	156.000		156.000			456.000	455.400		600	
104097	375.000	375.000		375.000			375.000	375.000			
104098											
104099							2.000.000	859.920		1.140.080	1.140.080
104090							2.800.000	1.338.677		1.461.323	144.000
10409E							2.000.000	1.392.567		607.433	72.000
10409F							500.000	495.840		4.160	
10409S							1.000.000	979.210		20.790	
10409I							500.000	50.400		449.600	
104100	5.070.590	4.838.030		4.838.030		232.560	65.070.590	29.336.987		35.733.603	5.013.000
104101							8.000.000	1.506.920		6.493.080	
104102											
104103	772.800	772.800		772.800			4.772.800	4.188.370		584.430	475.200



XIV LEGISLATURA - DISEGNI DI LEGGE E RELAZIONI - DOCUMENTI

SPESE

CODICE	DESCRIZIONE	P. R. E. V. I. S. I. O. N. I.				S. O. M. M. E. I. M. P. E. G. N. A. I. E.			D. I. F. F. E. R. E. N. Z. E.	
		V. A. R. I. A. Z. I. O. N. I.		D. E. F. I. N. I. T. I. V. E.	P. A. G. A. T. E.	R. I. M. A. S. T. E. D. A. P. A. G. A. R. E.	T. O. T. A. L. I. I. M. P. E. G. N. I.	R. I. S. P. E. T. T. O. A. L. L. E. P. R. E. V. I. S. I. O. N. I.		
		IN AUMENTO	IN DIMINUIZIONE					IN +	IN -	
		4	5 (7-4)	6 (4-7)	7 (4+5-6)	8	9 (10-8)	10 (8+9)	11 (10-7)	12 (7-10)
104104	- SPESE PER L'ACQUISTO DI MATERIALE DI CONSUMO DI CARATTERE TECNICO PER ASSAM	1.500.000	500.000		2.000.000	1.842.540	1.842.540	1.842.540		157.460
104105	- SPESE PER L'ACQUISTO DI MATERIALE DI CONSUMO DI CARATTERE TECNICO PER COI	2.000.000			2.000.000	524.400	524.400	524.400		1.475.600
104106	- SPESE PER L'ACQUISTO DI MATERIALE DI CONSUMO DI CARATTERE TECNICO PER FENOLOGIA	2.600.000			2.600.000	2.291.925	2.291.925	2.291.925		16.525
104107	- SPESE PER ACQUISTO DI MATERIALE DI CONSUMO DI CARATTERE TECNICO PER C.N.R.									
104108	- SPESE PER ACQUISTO DI MATERIALE DI CONSUMO DI CARATTERE TECNICO PER C.M. MONTI MARTANI									
104109	- SPESE PER L'ACQUISTO DI MATERIALE DI CONSUMO DI CARATTERE TECNICO PER CNR ACQUE REFLUE	10.000.000		3.000.000	7.000.000	3.823.180	3.173.040	6.996.220		3.780
10410C	- SPESE PER L'ACQUISTO DI MATERIALE DI CONSUMO DI CARATTERE TECNICO PER CAMERA COMMERCIO CS	1.750.000			1.750.000					1.750.000
104100	- SPESE PER L'ACQUISTO DI MATERIALE DI CONSUMO DI CARATTERE TECNICO PER INEA	26.000.000	5.000.000		31.000.000	20.361.410	1.828.920	22.190.330		8.809.670
10410E	- SPESE PER L'ACQUISTO DI MATERIALE DI CONSUMO DI CARATTERE TECNICO PER UNIVERSITA' NA	11.600.000	911.442		12.511.442	11.261.558	550.000	11.811.558		699.884
10410F	- SPESE PER L'ACQUISTO DI MATERIALE DI CONSUMO DI CARATTERE TECNICO PER ERSI ERMI I		2.000.000		2.000.000	1.897.020		1.897.020		102.980
10410G	- SPESE PER L'ACQUISTO DI MATERIALE DI CONSUMO DI CARATTERE TECNICO PER ANSIAL 2		3.000.000		3.000.000	2.977.200		2.977.200		22.800
10410H	- SPESE PER L'ACQUISTO DI MATERIALE DI CONSUMO DI CARATTERE TECNICO PER PCR 3 ISSUS		5.000.000		5.000.000		1.614.240	1.614.240		3.385.760
10410I	- SPESE PER L'ACQUISTO DI MATERIALE DI CONSUMO DI CARATTERE TECNICO CNR-I.R.FREDDO		1.000.000		1.000.000	696.360		696.360		303.040
104110	- SPESE DI ESERCIZIO,MANUTENZIONE, RIPARAZIONE E NOLEGGIO DI AUTOMEZZI E MACCHINE AGRICOLE	22.950.000	14.966.958		37.916.958	34.340.317	878.799	35.219.116		2.697.842
104111	- SPESE DI ESERCIZIO,MANUTENZIONE, RIPARAZIONE E NOLEGGIO DI AUTOMEZZI E MACCHINE AGRICOLE REG.CAL.	4.000.000	2.000.000		6.000.000	3.935.045	140.000	4.075.045		1.924.955
104112	- SPESE DI ESERCIZIO,MANUTENZIONE, RIPARAZIONE E NOLEGGIO DI AUTOMEZZI E MACCHINE AGRICOLE PER ANSIAL	1.500.000	3.000.000		4.500.000	3.804.000		3.804.000		696.000
104114	- SPESE DI ESERCIZIO,MANUTENZIONE, RIPARAZIONE E NOLEGGIO DI AUTOMEZZI E MACCHINE AGRICOLE PER ASSAM	1.000.000	1.000.000		2.000.000	1.500.000		1.500.000		500.000
104115	- SPESE DI ESERCIZIO,MANUTENZIONE, RIPARAZIONE E NOLEGGIO DI AUTOMEZZI E MACCHINE AGRICOLE PER COI	1.000.000			1.000.000	997.600		997.600		2.400
104116	- SPESE DI ESERCIZIO,MANUTENZIONE, RIPARAZIONE E NOLEGGIO DI AUTOMEZZI E MACCHINE AGRICOLE PER FENOLOGIA	1.000.000			1.000.000	897.600		897.600		102.400
104117	- SPESE DI ESERCIZIO,MANUTENZIONE, RIPARAZIONE E NOLEGGIO DI AUTOMEZZI E MACCHINE AGRICOLE PER C.N.R.									
104118	- SPESE DI ESERCIZIO,MANUTENZIONE, RIPARAZIONE E NOLEGGIO DI AUTOMEZZI E MACCHINE AGRICOLE PER C.M. MONTI MARTANI									
104119	- SPESE DI ESERCIZIO,MANUTENZIONE, RIPARAZIONE E NOLEGGIO DI AUTOMEZZI E MACCHINE AGRICOLE PER CNR ACQUE REFLUE	3.000.000			3.000.000	2.992.000		2.992.000		8.000



## XIV LEGISLATURA - DISEGNI DI LEGGE E RELAZIONI - DOCUMENTI

## S.P.E.S.E.

CODICE	DESCRIZIONE	PREVISIONI				SOMME IMPEGNATE			DIFFERENZE	
		INITIALI	VARIAZIONI		DEFINITIVE	PAGATE	RIMASTE DA PAGARE	TOTALI IMPEGNI	RISPETTO ALLE PREVISIONI	
			IN AUMENTO	IN DIMINUIZIONE					IN +	IN -
		4	5 (7-4)	6 (4-7)	7 (4+3-6)	8	9 (10-8)	10 (8+9)	11 (10-7)	12 (7-10)
10411D	- SPESE DI ESERCIZIO, MANUTENZIONE, RIPARAZIONE, MONTAGGIO DI AUTOMEZZI E MACCHINE AGRICOLE PER INEA	2.700.000	500.000		3.200.000					3.200.000
10411E	- SPESE DI ESERCIZIO, MANUTENZIONE, RIPARAZIONE, MONTAGGIO DI AUTOMEZZI E MACCHINE AGRICOLE PER UNIVERSITA' N	1.000.000			1.000.000					1.000.000
10411F	- SPESE DI ESERCIZIO, MANUTENZIONE, RIPARAZIONE E MONTAGGIO DI AUTOMEZZI E MACCHINE AGRICOLE PER ARMIATI		2.000.000		2.000.000	1.950.000		1.950.000		50.000
10411G	- SPESE DI ESERCIZIO, MANUTENZIONE, RIPARAZIONE E MONTAGGIO DI AUTOMEZZI E MACCHINE AGRICOLE PER ARMIATI 2		1.500.000		1.500.000	1.500.000		1.500.000		
104120	- SPESE DI ESERCIZIO, MANUTENZIONE, RIPARAZIONE E MONTAGGIO DI AUTOMEZZI E MACCHINE AGRICOLE PER ARMIATI 3		1.500.000		1.500.000	1.500.000		1.500.000		
104121	- MANUTENZIONE E RIPARAZIONE MOBILI, MACCHINE D'UFFICIO, ATTREZZATURE TECNICHE, CALCOLATORI ELETTRICI, ETC.	26.000.000			26.000.000	19.026.290	247.460	19.273.950		6.726.050
104122	- MANUTENZIONE, RIPARAZIONE E MONTAGGIO DI AUTOMEZZI E MACCHINE AGRICOLE PER CENTRO DI PREMULTIPLICAZIONE									
104123	- MANUTENZIONE MOBILI, MACCHINE D'UFFICIO, ATTREZZATURE TECNICHE, CALCOLATORI ELETTRICI, ETC.									
104124	- MANUTENZIONE E RIPARAZIONE MOBILI, MACCHINE D'UFFICIO, ATTREZZATURE TECNICHE, CALCOLATORI ELETTRICI, ETC.									
104130	- MANUTENZIONE, RIPARAZIONE ED ADATTAMENTO LOCALI E RELATIVI IMPIANTI	20.000.000	18.000.000		38.000.000	27.229.741	4.181.449	31.411.410		6.588.590
104131	- MANUTENZIONE, RIPARAZIONE ED ADATTAMENTO LOCALI E RELATIVI IMPIANTI PER CENTRO DI PREMULTIPLICAZIONE									
104140	- SPESE ED INDENNIZZI A TERZI PER RICERCHE DI LABORATORIO E DI CAMPAGNA	2.000.000	2.000.000		4.000.000	1.748.735		1.748.735		2.251.265
104162	- SPESE ED INDENNIZZI A TERZI PER RICERCHE DI LABORATORIO E DI CAMPAGNA PER REG. CAL.									
104160	- SPESE ED INDENNIZZI A TERZI PER RICERCHE DI LABORATORIO E DI CAMPAGNA PER INEA	4.500.000	2.653.681		7.153.681	5.464.600	416.000	5.880.600		1.273.081
10416H	- SPESE ED INDENNIZZI A TERZI PER RICERCHE DI LABORATORIO E DI CAMPAGNA PER PDM 3 ISSDS		3.000.000		3.000.000					3.000.000
104170	- SPESE PER L'ATTIVITA' DIVULGATIVA SCARBI CULTURALI ISCRIZIONI A SOCIETA' SCIENTIFICHE	4.000.000	9.000.000		13.000.000	10.955.267		10.955.267		2.044.733
104180	- CORRISPETTIVI PER PRESTAZIONI PROFESSIONALI E PER INCARICHI SPECIALI	10.000.000	7.000.000		17.000.000	9.735.150	2.857.393	12.592.543		4.407.457
104182	- CORRISPETTIVI PER PRESTAZIONI PROFESSIONALI PER REG. CAL.									
10418D	- CORRISPETTIVI PER PRESTAZIONI PROFESSIONALI E PER INCARICHI SPECIALI PER INEA		3.856.000		3.856.000	3.750.000		3.750.000		106.000
104190	- SPESE PER CONCORSI-FUNZIONAMENTO COMMISSIONI, CONITATI, ETC.									
104192	- SPESE PER CONCORSI-FUNZIONAMENTO COMMISSIONI, CONITATI, ETC. PER REG. CAL.									
10419C	- SPESE PER CONCORSI-FUNZIONAMENTO COMMISSIONI, CONITATI, ETC. PER CAMERA COMMERCIO CS		900.000		900.000					900.000
104210	- SPESE PER ACQUISTO VESTIARIO E DIVISE	1.000.000			1.000.000	96.000		96.000		904.000

XIV LEGISLATURA - DISEGNI DI LEGGE E RELAZIONI - DOCUMENTI

SPESA

CAPITOLO	G E S T I O N E D E I R E S I D U I P A S S I V I		G E S T I O N E D I C A S S A		TOTALE DEI RESIDUI PASSIVI AL TERMINE DELL'ESERCIZIO							
	RESIDUI ALL'INIZIO DELL'ESERCIZIO	RIMASTI DA PAGARE	PAGATI	RIMASTI DA PAGARE		PREVISIONI	DIFFERENZE RISPETTO ALLE PREVISIONI					
							IN +	IN -				
	13	14	15 (16-14)	16 (14+15)	17 (16-13)	18 (19-16)	19	20	21 (20-19)	22 (19-20)	23 (19+15)	
104110							3.200.000				3.200.000	
10411E							1.000.000				1.000.000	
10411F							2.000.000	1.950.000			50.000	
10411G							1.500.000	1.500.000				
10411I							1.500.000	1.500.000				
104120	2.102.400	2.102.400	2.102.400	2.102.400			28.102.400	21.128.690			6.973.710	247.660
104121												
104122												
104124												
104130	45.057.324	1.933.220	43.124.104	45.057.324			83.057.324	29.162.981			53.894.343	47.305.753
104131												
104160							4.000.000	1.748.735			2.251.265	
104162												
104160	2.221.840	2.221.840	2.221.840	2.221.840			9.375.521	7.686.440			1.689.081	416.000
10416H							3.000.000				3.000.000	
104170	400.000	400.000	400.000	400.000			13.400.000	11.355.247			2.044.753	
104180	1.344.000	1.344.000	1.344.000	1.344.000			18.344.000	11.079.450			7.264.550	2.857.393
104182												
104180							3.856.000	3.750.000			106.000	
104190												
104192												
10419C							900.000				900.000	
104210							1.000.000	96.000			904.000	

## XIV LEGISLATURA - DISEGNI DI LEGGE E RELAZIONI - DOCUMENTI

## S P E S E

CODICE	DESCRIZIONE	P. R. E. V. I. S. I. O. N. I.				S. O. M. M. E. I. M. P. E. G. N. A. T. E.			D. I. F. F. E. R. E. N. Z. E.	
		V. A. R. I. A. Z. I. O. N. I.		D. E. F. I. N. I. T. I. V. E.	P. A. G. A. T. E.	R. I. M. A. S. T. E. D. A. P. A. G. A. R. E.	T. O. T. A. L. I. I. M. P. E. G. N. I.	R. I. S. P. E. T. T. O. A. L. L. E. P. R. E. V. I. S. I. O. N. I.		
		IN AUMENTO	IN DIMINUIZIONE					IN +	IN -	
		4	5 (7-6)	6 (4-7)	7 (4+5-6)	8	9 (10-8)	10 (8+9)	11 (10-7)	12 (7-10)
104220	- SPESE DI RAPPRESENTANZA	1.000.000			1.000.000					1.000.000
104230	- ACQUISTO PIANTE E SEMENTI	3.000.000			3.000.000	2.647.700		2.647.700		352.300
104232	- ACQUISTO PIANTE E SEMENTI PER REG. CAL.									
104238	- ACQUISTO PIANTE E SEMENTI PER C.MONTI MARITIMI									
Cat. 5	- SPESE PER PRESTAZIONI ISTITUZIONALI	549.350.000	158.540.686	9.106.000	698.784.686	478.457.836	32.595.677	511.053.513		187.731.173
105010	- BORSE DI STUDIO		51.000.000		51.000.000	7.750.000	43.250.000	51.000.000		
105042	- BORSE DI STUDIO PER REG. CAL.									
10501C	- BORSE DI STUDIO CAMERA COMMERCIO CS	18.000.000			18.000.000	2.250.000	15.750.000	18.000.000		
Cat. 6	- TRASFERIMENTI PASSIVI	18.000.000	51.000.000		69.000.000	10.000.000	59.000.000	69.000.000		
106030	- ALTRI PASSIVI PER INEA	365.000.000			365.000.000					365.000.000
Cat. 7	- ONERI FINANZIARI	365.000.000			365.000.000					365.000.000
107020	- INTERESSI PASSIVI SU C/C BANCARI	2.000.000			2.000.000	179.639		179.639		1.820.361
107030	- SPESE E COMMISSIONI BANCARIE	5.000.000			5.000.000	3.704.814	10.000	3.714.814		1.285.186
Cat. 8	- ONERI TRIBUTARI	7.000.000			7.000.000	3.884.453	10.000	3.894.453		3.105.547
108010	- IMPOSTE TASSE E TRIBUTI VARI	130.000.000	10.000.000		140.000.000	111.455.650	12.527.500	123.983.150		16.016.850
108011	- IMPOSTE TASSE E TRIBUTI VARI PER CENTRO DI PREMULTIPLICAZIONE		4.200.000		4.200.000	1.049.000		1.049.000		3.151.000
108019	- IMPOSTE TASSE E TRIBUTI VARI PER CNR ACQUE REFLUE		600.000		600.000	600.000		600.000		
108040	- IMPOSTE TASSE E TRIBUTI VARI PER INEA		5.500.000		5.500.000	1.440.000		1.440.000		4.040.000
10801E	- IMPOSTE TASSE E TRIBUTI VARI PER UNIVERSITA' NA		2.000.000		2.000.000	1.874.000		1.874.000		126.000
Cat. 9	- POSTE CORRETTIVE E COMPENSATIVE DI ENTRATE CORREN- TI	130.000.000	22.300.000		152.300.000	116.458.650	12.527.500	128.986.150		23.313.850

XIV LEGISLATURA - DISEGNI DI LEGGE E RELAZIONI - DOCUMENTI

S P E S E

CAPITOLO	G E S T I O N E D E I R E S I D U I P A S S I V I		G E S T I O N E D I C A S S A		TOTALE DEI RESIDUI PASSIVI AL TERMINE DELL'ESERCIZIO						
	RESIDUI ALL'INIZIO DELL'ESERCIZIO	PAGATI	RIMASTI DA PAGARE	TOTALI		V A R I A Z I O N I					
						IN +	IN -				
CODICE					PREVISIONI	PAGAMENTI	D I F F E R E N Z E R I P E T T O A L L E P R E V I S I O N I	IN +	IN -		
	43	44	45 (46-44)	46 (44+45)	47 (46-43)	48 (43-46)	49	20	21 (20+19)	22 (19-20)	23 (9+15)
104220							1.000.000			1.000.000	
104230							3.000.000	2.647.700		352.300	
104232											
104238											
Tot. Cat. 4	95.858.343	50.727.279	43.124.404	99.851.983		2.006.960	794.633.429	529.185.115		265.448.044	75.719.784
105010	22.000.000	22.000.000		22.000.000			73.000.000	29.750.000		43.250.000	43.250.000
105012											
10501C	15.750.000	15.750.000		15.750.000			39.750.000	18.000.000		15.750.000	15.750.000
Tot. Cat. 5	37.750.000	37.750.000		37.750.000			106.750.000	47.750.000		59.000.000	59.000.000
10603D	77.500.000	77.500.000		77.500.000			442.500.000	77.500.000		365.000.000	365.000.000
Tot. Cat. 6	77.500.000	77.500.000		77.500.000			442.500.000	77.500.000		365.000.000	365.000.000
107020							2.000.000	179.639		1.820.361	
107030	5.000	5.000		5.000			5.005.000	3.709.814		1.295.186	10.000
Tot. Cat. 7	5.000	5.000		5.000			7.005.000	3.889.453		3.115.547	10.000
108010	8.504.730	6.280.500	729.000	7.009.500	729.000	2.221.230	148.504.730	117.734.150		30.765.580	13.256.500
108011							4.200.000	1.069.000		3.131.000	
108019							600.000	600.000			
10801D							5.500.000	1.460.000		4.040.000	
10801E							2.000.000	1.874.000		126.000	
Tot. Cat. 8	8.504.730	6.280.500	729.000	7.009.500	729.000	2.221.230	160.004.730	122.739.150		38.062.580	13.256.500









XIV LEGISLATURA - DISEGNI DI LEGGE E RELAZIONI - DOCUMENTI

SPESA

CAPITOLIO	G E S T I O N E D E I R E S I D U I P A S S I V I		G E S T I O N E D I C A S S A		TOTALE DEI RESIDUI PASSIVI AL TERMINE DELL'ESERCIZIO						
	RESIDUI ALL'INIZIO DELL'ESERCIZIO	PAGATI	RIMASTI DA PAGARE	TOTALI		PREVISIONI PAGAMENTI					
							V A R I A Z I O N I		D I F F E R E N Z E		
CODICE	13	14	15 (16-14)	16 (14+15)	17 (16-13)	18 (13-16)	19	20	21 (20-19)	22 (19-20)	23 (9+15)
212032											
212033							32.000.000	1.636.000		30.564.000	
212034							5.416.545			5.416.545	
212038											
212039											
21203D							206.000.000	205.278.560		621.440	420.000
21203E							84.000.000	84.000.000			
21203H							130.000.000			130.000.000	128.084.700
212040							20.000.000			20.000.000	10.200.000
212041							10.000.000	5.904.000		4.096.000	
212042											
212049											
212050											
Tot. Cat. 12	11.784.000	11.784.000		11.784.000			673.153.705	346.715.260		326.438.445	253.273.560
214040											
215040											
Tot. Cat. 15							47.385.954	47.385.954			
Tot. III. 2	11.784.000	11.784.000		11.784.000			1.041.319.006	394.101.214		647.217.792	253.273.560
III. 3											
317010											
Tot. Cat. 17							100.000.000	31.343.344		68.656.656	
Tot. III. 3							100.000.000	31.343.344		68.656.656	
III. 4							100.000.000	31.343.344		68.656.656	

XIV LEGISLATURA - DISEGNI DI LEGGE E RELAZIONI - DOCUMENTI

SPESE

CODICE	DESCRIZIONE	GESIONE				SOMME IMPEGNATE			DIFFERENZE	
		P. REVISIONI		DEFINITIVE	PAGATE	RIMASTE DA PAGARE	TOTALI IMPEGNI	RISPETTO ALLE PREVISIONI		
		INIZIALI	IN DIMINUZIONE					IN +	IN -	
		4	5 (7-4)	6 (4-7)	7 (4+5-6)	8	9 (10-8)	10 (8+9)	11 (10-7)	12 (7-10)
	Cat. 21 - SPESE AVERTI NATURA DI PARTITE DI GIRO									
421010	- RITENUTE ERARIALI	80.000.000			80.000.000	65.623.407	15.230.959	80.854.566	854.566	
421020	- RITENUTE PREVIDENZIALI ED ASSISTENZIALI	25.000.000			25.000.000	12.577.094	11.550.920	24.128.014	871.986	
421030	- RITENUTE DIVERSE	500.000			500.000		223.098	223.098		276.902
421040	- RESTITUZIONE TRATTENUTE CONTO TERZI	12.700.000			12.700.000	12.691.140		12.691.140		8.860
421050	- RESTITUZIONE DEPOSITI CAUZIONALI DA TERZI									
421060	- ANTICIPAZIONE FONDO ECONOMATO	7.000.000			7.000.000	7.000.000		7.000.000		
42106A	- ANTICIPAZIONE FONDO ECONOMATO SOP. SPOLETO	10.000.000			10.000.000	10.000.000		10.000.000		
42106B	- ANTICIPAZIONE FONDO ECONOMATO SOP. PALERMO	5.000.000			5.000.000	5.000.000		5.000.000		
	- Totale Categoria 21 -	140.200.000			140.200.000	112.891.841	27.004.977	139.896.818	854.566	1.157.748
	- TOTALE TITOLO 4 -	140.200.000			140.200.000	112.891.841	27.004.977	139.896.818	854.566	1.157.748

XIV LEGISLATURA - DISEGNI DI LEGGE E RELAZIONI - DOCUMENTI

S P E S E

CAPITULO	G E S T I O N E D E I R E S I D U I P A S S I V I		G E S T I O N E D I C A S S A		TOTALE DEI RESIDUI PASSIVI AL TERMINE DELL'ESERCIZIO				
	RESIDUI ALL'INIZIO DELL'ESERCIZIO	PAGATI	RIMASTI DA PAGARE	TOTALI		PREVISIONI	PAGAMENTI	DIFFERENZE RISPETTO ALLE PREVISIONI	
								IN +	IN -
	13	14	15 (16-14)	16 (14+15)	19	20	21 (20-19)	22 (19-20)	23 (9+15)
421010	13.414.430	13.414.430		13.414.430	93.414.430	79.038.037		14.376.393	15.230.959
421020	11.552.939	11.552.939		11.552.939	36.552.939	24.130.033		12.422.906	11.550.920
421030	218.880	218.880		218.880	718.880	218.880		500.000	223.098
421040					12.700.000	12.691.140		8.860	
421050	2.490.000		2.490.000	2.490.000	2.490.000			2.490.000	2.490.000
421060					7.000.000	7.000.000			
42106A					10.000.000	10.000.000			
42106B					5.000.000	5.000.000			
Tot. Cat. 21	27.676.249	25.186.249	2.490.000	27.676.249	167.876.249	138.078.090		29.798.159	29.494.977
TOT. III. 4	27.676.249	25.186.249	2.490.000	27.676.249	167.876.249	138.078.090		29.798.159	29.494.977

XIV LEGISLATURA - DISEGNI DI LEGGE E RELAZIONI - DOCUMENTI

SPESA

CODICE	C A P I T O L O	G E S T I O N E D I C O M P E T E N Z A									
		P R E V I S I O N I					S O M M E I M P E G N A T E				
		INIZIALI	V A R I A Z I O N I		DEFINITIVE	PAGATE	RIMASTE DA PAGARE	TOTALI IMPEGNI	D I F F E R E N Z E R I S P E T T O A L L E P R E V I S I O N I		
	IN AUMENTO	IN DIMINUIZIONE						IN +	IN -		
	4	5 (7-4)	6 (4-7)	7 (4+5-6)	8	9 (10-8)	10 (8+9)	11 (10-7)	12 (7-10)		
- Riepilogo dei titoli -											
1 - TITOLO	1.738.240.000	415.589.686	54.033.686	2.099.796.000	1.147.593.224	113.634.083	1.261.224.307	1	838.574.694		
2 - TITOLO	380.520.000	649.015.006		1.029.535.006	382.317.214	253.273.560	635.590.774		393.944.232		
3 - TITOLO	100.000.000			100.000.000	34.343.344		34.343.344		68.656.656		
4 - TITOLO	140.200.000			140.200.000	112.891.941	27.004.977	139.896.818		1.457.748		
- TOTALE GENERALE	2.358.960.000	1.064.604.692	54.033.686	3.369.531.006	1.674.145.623	393.909.620	2.068.055.243		1.302.330.330		
- Quota I.F.R. anni precedenti	172.322.305		47.385.954	124.936.351							
- Quota I.F.R. dell'anno		10.000.000		10.000.000							
- Fondo totale I.F.R.	172.322.305			134.936.351							
- Totale generale a pareggio	2.531.282.305	1.074.604.692	101.419.640	3.504.467.357	1.674.145.623	393.909.620	2.068.055.243		1.302.330.330		

XIV LEGISLATURA - DISEGNI DI LEGGE E RELAZIONI - DOCUMENTI

SPESE

CAPITOLO	G E S T I O N E D E I R E S I D U I P A S S I V I		G E S T I O N E D I C A S S A		TOTALE DEI RESIDUI PASSIVI AL TERMINE DELL'ESERCIZIO						
	RESIDUI ALL'INIZIO DELL'ESERCIZIO	PAGATI	RIMASTI DA PAGARE	TOTALI		V A R I A Z I O N I					
						IN +	IN -				
CODICE					PREVISIONI	PAGAMENTI	D I F F E R E N Z E R I S P E T T O A L L E P R E V I S I O N I	IN +	IN -		
	13	14	15 (16-14)	16 (14+15)	17 (16-13)	18 (13-16)	19	20	21 (20-19)	22 (19-20)	23 (9+15)
RIEP. - TITOLI											
- TITOLO 1	253.053.675	205.604.381	43.853.104	249.454.485	729.000	4.328.190	2.352.839.775	1.353.194.605	1	999.645.471	157.484.187
- TITOLO 2	11.784.000	11.784.000		11.784.000			1.041.319.066	394.101.214		647.217.792	253.273.560
- TITOLO 3							100.000.000	31.343.344		68.656.656	
- TITOLO 4	27.676.249	25.186.249	2.490.000	27.676.249			167.876.249	138.078.090		29.798.159	29.494.977
TOTALE GENER.	292.513.924	242.571.630	46.343.104	288.914.734	729.000	4.328.190	3.662.035.030	1.946.747.253	1	1.745.317.778	440.252.724

**SITUAZIONE AMMINISTRATIVA**

CONSISTENZA DELLA CASSA ALL'INIZIO DELL'ESERCIZIO		£.	677.440.238
RISCOSSIONI	in c/ competenza	£.	1.493.598.093
	in c/ residui	£.	188.942.075
		£.	1.682.540.168
PAGAMENTI	in c/ competenza	£.	1.674.145.623
	in c/ residui	£.	242.571.630
		£.	1.916.717.253
CONSISTENZA DELLA CASSA ALLA FINE DELL'ESERCIZIO		£.	443.263.153
RESIDUI ATTIVI	degli esercizi precedenti	£.	796.825.102
	dell'esercizio	£.	500.850.493
		£.	1.297.675.595
RESIDUI PASSIVI	degli esercizi precedenti	£.	46.343.104
	dell'esercizio	£.	393.909.620
		£.	440.252.724
AVANZO/DISAVANZO D'AMMINISTRAZIONE ALLA FINE DELL'ESERCIZIO		£.	1.300.686.024
<b>DETERMINATO COME SEGUE:</b>			
Per £	513.374.571	sui fondi dell'Istituto	
" "	134.936.351	Fondo accantonamento I.F.R.	
" "	46.700.163	sui fondi del Centro Premoltiplicazione	
" "	34.816.791	" " dell'ARSIAL	
" "	10.783.626	" " " ASSAM	
" "	7.456.785	" " del C.O.I.	
" "	443.145.596	" " POM INEA (D)	
" "	9.518.307	" " POM Univ.NAPOLI (E)	
" "	94.693.928	" " POM ISSDS(H)	
" "	957.274	" " ERSI FRIULI	
" "	1.330.632	" " CNR Resistenza Freddo	
" "	2.874.000	" " CAMERA DI COMMERCIO COSENZA	

## SITUAZIONE PATRIMONIALE AL 31-12-00

ATTIVITA'	consistenze		differenze	
	al 1-1-2000	al 31-12-2000	in più	in meno
DISPONIBILITA' LIQUIDE				
Casse	677.440.238	443.263.153		234.177.085
Banche				
Conti correnti postali				
Altri conti correnti				
	677.440.238	443.263.153		234.177.085
RESIDUI ATTIVI				
Crediti verso lo Stato ed altri enti	929.347.325	976.827.763	49.480.438	
Crediti verso iscritti, soci e terzi contribuenti				
Crediti verso acquirenti, utenti ecc.				
Crediti diversi	75.538.538	318.847.832	243.309.294	
	1.004.885.863	1.297.675.595	292.789.732	
CREDITI BANCARI E FINANZIARI				
Depositi vincolati				
Mutui ed anticipazioni attive				
Crediti per annualità, semestralità, ecc. scontate a terzi				
Prestiti al personale				
Crediti verso gestioni autonome				
Depositi cauzionali				
Crediti diversi bancari e finanziari				



## SITUAZIONE PATRIMONIALE AL 31-12-00

ATTIVITA'	consistenze		differenze	
	al 1-1-2000	al 31-12-2000	in più	in meno
<b>RIMANENZE ATTIVE D'ESERCIZIO</b>				
Rimanenze di prodotti				
Rimanenze di materie prime e materiali di consumo				
Rimanenze di viveri				
Rimanenze diverse				
Risconti attivi				
<b>INVESTIMENTI MOBILIARI</b>				
Partecipazioni azionarie				
Conferimenti e quote in altri enti				
Titoli emessi o garantiti dallo Stato ed assimilati				
Obbligazioni e cartelle fondiarie				
Buoni postali				
Altri titoli di credito				
<b>IMMOBILI</b>				
Edifici	6.492.999.229	6.492.999.229		
Costruzioni in corso				
Diritti reali	283.342.055	283.342.055		
Terreni				
	6.776.341.284	6.776.341.284		

**SITUAZIONE PATRIMONIALE AL 31-12-00**

ATTIVITA'	consistenze		differenze	
	al 1-1-2000	al 31-12-2000	in più	in meno
<b>IMMOBILIZZAZIONI TECNICHE</b>				
Impianti, attrezzature e macchinari	1.704.309.332	2.035.857.292	331.547.960	
Automezzi	157.992.110	157.992.110		
Mobili e macchine d'ufficio	487.479.934	495.982.234	8.502.300	
Bestiame				
Materiale bibliografico	190.423.701	197.098.201	6.674.500	
	2.540.205.077	2.886.929.837	346.724.760	
<b>ALTRI COSTI PLURIENNALI</b>				
Spese di costituzione, ampliamento e riorganizzazioni				
Costi e perdite emissione prestiti				
Costi pluriennali diversi				
<b>TOTALE ATTIVITA'</b>	<b>10.998.872.462</b>	<b>11.404.209.869</b>	<b>405.337.407</b>	
<b>DEFICIT PATRIMONIALE</b>				
Disavanzo economico esercizi precedenti	730.660.561	730.660.561		
Disavanzo economico dell'esercizio				
	730.660.561	730.660.561		
<b>TOTALE A PAREGGIO</b>	<b>11.729.533.023</b>	<b>12.134.870.430</b>	<b>405.337.407</b>	

**SITUAZIONE PATRIMONIALE AL 31-12-00**

ATTIVITA'	consistenze		differenze	
	al 1-1-2000	al 31-12-2000	in più	in meno
CONTI D'ORDINE				
Valori di terzi depositati a cauzione, a garanzia, ecc.	2.490.000	2.490.000		
Conti diversi				
	2.490.000	2.490.000		

## SITUAZIONE PATRIMONIALE AL 31-12-00

PASSIVITA'	consistenze		differenze	
	al 1-1-2000	al 31-12-2000	in più	in meno
<b>DEBITI DI TESORERIA</b>				
Anticipazioni del tesoriere				
Scoperti di conto corrente				
<b>RESIDUI PASSIVI</b>				
Debiti verso lo Stato ed altri enti				
Debiti verso iscritti, soci e terzi per prestazioni dovute				
Debiti verso fornitori	128.422.134	240.052.300	111.630.166	
Debiti verso terzi per prestazioni ricevute	141.170.630	150.150.024	8.979.394	
Debiti diversi	22.921.160	50.050.400	27.129.240	
	292.513.924	440.252.724	147.738.800	
<b>DEBITI BANCARI E FINANZIARI</b>				
Mutui ed anticipazioni passive				
Obbligazioni in circolazione				
Debiti verso il personale per depositi				
Debiti verso gestioni autonome				
Debiti diversi bancari e finanziari				
<b>RIINANENZE PASSIVE DI ESERCIZIO</b>				
Riserve tecniche				

## SITUAZIONE PATRIMONIALE AL 31-12-00

PASSIVITA'	consistenze		differenze	
	al 1-1-2000	al 31-12-2000	in più	in meno
Risconti passivi				
FONDI DI ACCANTONAMENTI VARI				
Fondo liquidazione indennità anzianità personale	172.322.305	134.936.351	10.000.000	47.385.954
Fondo imposte e tasse				
Fondi rischi				
Fondi per accantonamenti diversi				
	172.322.305	134.936.351	10.000.000	47.385.954
POSTE RETTIFICATIVE DELL'ATTIVO				
Fondo svalutazione crediti				
Fondo svalutazione titoli e partecipazioni				
Fondo ammortamento immobili	905.486.387	1.100.276.363	194.789.976	
Fondo ammortamento impianti, attrezzature e macchinari	1.465.127.359	1.494.100.617	28.973.258	
Fondo ammortamento automezzi, mobili e macchinari d'ufficio	494.106.016	547.599.447	53.493.431	
	2.864.719.762	3.141.976.427	277.256.665	
TOTALE PASSIVITA'	3.329.555.991	3.717.165.502	434.995.465	47.385.954
PATRIMONIO NETTO				
Fondo di dotazione				

## SITUAZIONE PATRIMONIALE AL 31-12-00

PASSIVITA'	consistenze		differenze	
	al 1-1-2000	al 31-12-2000	in più	in meno
Riserve obbligatorie				
Riserve facoltative				
Fondo rivalutazione conguaglio monetario				
Avanzo economico esercizi precedenti	8.399.977.032	8.399.977.032		
Avanzo economico dell'esercizio		17.727.896	17.727.896	
	8.399.977.032	8.417.704.928	17.727.896	
<b>TOTALE A PAREGGIO</b>	<b>11.729.533.023</b>	<b>12.134.870.430</b>	<b>452.723.361</b>	<b>47.385.954</b>
CONTI D'ORDINE				
Terzi per valori depositati a cauzione, a garanzia, ecc.				
Conti diversi				

**CONTO ECONOMICO PER L'ESERCIZIO 2000****Parte prima: ENTRATE E SPESE FINANZIARIE CORRENTI**

<b>TITOLO 1 - ENTRATE CONTRIBUTIVE</b>		
Categoria 1 - ALIQUOTE CONTRIB. A CARICO DATORI LAVORO	£.	
Categoria 2 - QUOTE DI PARTECIPAZ. ISCRITTI	£.	
<b>TITOLO 2 - ENTRATE DERIVANTI DA TRASFERIMENTI CORRENTI</b>		
Categoria 3 - TRASFERIMENTI DA PARTE DELLO STATO	£.	998.475.000
Categoria 4 - TRASFERIMENTI DA PARTE DELLE REGIONI	£.	
Categoria 5 - TRASFERIMENTI DA PARTE COMUNI E PROVINCE	£.	
Categoria 6 - TRASFERIMENTI DI ALTRI ENTI SETT. PUBBL. E PRIV.	£.	320.338.257
<b>TITOLO 3 - ALTRE ENTRATE</b>		
Categoria 7 - ENTRATE DERIVANTI VENDITA BENI E PREST. SERVIZI	£.	10.000.000
Categoria 8 - REDDITI E PROVENTI PATRIMONIALI	£.	32.245.487
Categoria 9 - POSTE CORRETTIVE E COMP. SPESE CORRENTI	£.	18.894.500
Categoria 10 - ENTRATE NON CLASSIF. IN ALTRE VOCI	£.	
Totale parte prima		£. 1.379.953.244
<b>TITOLO 1 - SPESE CORRENTI</b>		
Categoria 1 - SPESE PER GLI ORGANI DELL'ENTE	£.	94.796.380
Categoria 2 - ONERI PER IL PERSONALE IN ATTIVITA' DI SERVIZIO	£.	453.293.810
Categoria 3 - ONERI PER IL PERSONALE IN QUIESCENZA	£.	
Categoria 4 - SPESE PER L'ACQUISTO DI BENI DI CONSUMO E DI SERVIZI	£.	511.053.513
Categoria 5 - SPESE PER PRESTAZIONI ISTITUZIONALI	£.	69.000.000
Categoria 6 - TRASFERIMENTI PASSIVI	£.	
Categoria 7 - ONERI FINANZIARI	£.	3.894.453
Categoria 8 - ONERI TRIBUTARI	£.	128.986.150
Categoria 9 - POSTE CORRETTIVE E COMPENSATIVE DI ENTRATE CORRENTI	£.	1
Categoria 10 - SOMME NON CLASSIFICABILI IN ALTRE VOCI	£.	200.000
Totale parte prima		£. 1.261.224.307

~~CONTO ECONOMICO PER L'ESERCIZIO 2000~~~~Parte seconda - COMPONENTI CHE NON DANNO LUOGO A MOVIMENTI FINANZIARI~~

<del>A) ENTRATE ACCERTATE IN PRECED.ESERCIZI</del>			
<del>--</del>	<del>CONTRIBUTI PER PRESTAZIONI ISTITUZIONALI</del>	<del>£.</del>	
	<del>Totale</del>	<del>£.</del>	
<del>D) VARIAZIONI PATRIMONIALI STRAORDINARIE</del>			
<del>--</del>	<del>SOPRAVVENIENZE ATTIVE</del>	<del>£.</del>	<del>1.096.167</del>
<del>--</del>	<del>INGSUSSISTENZE PASSIVE</del>	<del>£.</del>	<del>4.328.190</del>
<del>--</del>	<del>VARIAZIONI IMMOBILIZZAZIONI</del>	<del>£.</del>	<del>346.724.760</del>
<del>--</del>	<del>VARIAZIONI IMMOBILI</del>	<del>£.</del>	
	<del>Totale</del>	<del>£.</del>	<del>352.149.117</del>
	<del>Totale parte seconda</del>	<del>£.</del>	<del>352.149.117</del>



**CONTO ECONOMICO PER L'ESERCIZIO 2000**

## Parte seconda : COMPONENTI CHE NON DANNO LUOGO A MOVIMENTI FINANZIARI

D) AMMORTAMENTI E DEPERIMENTI		
-- IMMOBILI	£.	194.789.976
-- IMPIANTI ATTREZZATURE E MACCHINARI	£.	28.973.258
-- AUTOMEZZI MOBILI E MACCHINE	£.	53.493.431
--	£.	
--	£.	
--	£.	
--	£.	
--	£.	
	Totale	£. 277.256.665
G) QUOTA DELL'ESERC.ADEGUAMENTO FONDO IND.ANZIANITA'		
-- INDENNITA' ANZIANITA'	£.	10.000.000
--	£.	
	Totale	£. 10.000.000
H) VARIAZIONI PATRIMONIALI STRAORDINARIE		
-- SOPRAVVENIENZE PASSIVE	£.	729.000
-- INSUSSISTENZE ATTIVE	£.	20.214.853
-- VARIAZIONI BENI IMMOBILI	£.	
-- DIFF.TRA ENTRATA ED USCITA C/CAPITALE	£.	144.949.640
	Totale	£. 165.893.493
	Totale parte seconda	£. 453.150.158
	Totale generale entrate	£. 1.732.102.361
	Totale generale spese	£. 1.714.374.465
	Avanzo economico	£. 17.727.896
	Totale a pareggio	£. 1.732.102.361

## XIV LEGISLATURA - DISEGNI DI LEGGE E RELAZIONI - DOCUMENTI

## LISTA RESIDUI ATTIVI PER L'ANNO 2000

SEZ. N° ACT.	ANNO	DESCRIZIONE	DERIVATE	AMMONTARE	VARIAZIONI	RISCIOSO	DA RISCOUERE	N° REV.	DATA REV.
		<b>CAPITOLO 203010</b>							
1400	00073	CONTRIBUTO INTEGRATIVO DI FUNZIONAMENTO 97	MINISTERO DELLE POLITICHE AGRICOLE TOTALE CAPITOLO	26.278.350 26.278.350			26.278.350 26.278.350		
		<b>CAPITOLO 203020</b>							
1400	00135	FINANZ. PER N.2 BORSE DI STUDIO LAUREATI E N.1 DIPLOMATI	MINISTERO DELLE POLITICHE AGRICOLE	51.000.000		51.000.000		525	30/12/00
1400	00095	CONTR. PROLOGA BORSE DI STUDIO ES.97	MINISTERO DELLE POLITICHE AGRICOLE TOTALE CAPITOLO	25.500.000 76.500.000		51.000.000	25.500.000 25.500.000	526	30/12/00
		<b>CAPITOLO 203021</b>							
1400	00109	SALDO CONTRIB. 2000- 50% INCLAS. ES.99	MINISTERO DELLE POLITICHE AGRICOLE TOTALE CAPITOLO	57.475.000 57.475.000			57.475.000 57.475.000		
		<b>CAPITOLO 204012</b>							
1400	00101	CONTRIB. PER RISTRUIT. OLIVETI. IRAD. IV. STADIO	REGIONE CALABRIA--ASSESSORATO AGRICOLTURA E FORESTIE TOTALE CAPITOLO	22.485.815 22.485.815	-55.448 -55.448		22.430.367 22.430.367		
		<b>CAPITOLO 206033</b>							
1401	00096	CONTRIBUTO DI RICERCA ANNO 99	AGENZIA REG. PER LO SVILUPPO E INNOVAZ. AGRIC. LAZIO	30.000.000		30.000.000		416	9/11/00
1401	00104	CONTRIBUTO DI RICERCA ANNO 2000	AGENZIA REG. PER LO SVILUPPO E INNOVAZ. AGRIC. LAZIO TOTALE CAPITOLO	30.000.000 60.000.000		30.000.000 30.000.000	30.000.000 30.000.000		
		<b>CAPITOLO 206034</b>							
1401	00121	CONTRIBUTO DI RICERCA ANNO 98	AG. SERV. SETTORE AGRICOLTARE DELLE MARCHE-ASSAM	12.000.000			12.000.000		
1401	00057	CONTRIBUTO DI RICERCA ANNO 99	AG. SERV. SETTORE AGRICOLTARE DELLE MARCHE-ASSAM	12.000.000		12.000.000		511	14/12/00
1401	00103	CONTRIBUTO DI RICERCA ANNO 00	AG. SERV. SETTORE AGRICOLTARE DELLE MARCHE-ASSAM TOTALE CAPITOLO	12.000.000 36.000.000		12.000.000 12.000.000	12.000.000 24.000.000		
		<b>CAPITOLO 206035</b>							
1400	00116	CONTRIBUTO RICERCA ANNO 98	CONSIGLIO OLEICOLA INTERNAZIONALE	7.724.943		3.850.000	3.874.943	133	11/04/00
1400	00058	CONTRIBUTO DI RICERCA ANNO 99	CONSIGLIO OLEICOLA INTERNAZIONALE TOTALE CAPITOLO	5.149.942 12.874.885		3.850.000	5.149.942 9.024.885		
		<b>CAPITOLO 206036</b>							
1400	00099	CONTRIBUTO DI RICERCA ANNO 99	ISTIIT. COLTIV. ARBOREE-UNIVERSITA' STUDI SASSARI	7.700.000		2.500.000	5.200.000	527	22/12/00

## XIV LEGISLATURA - DISEGNI DI LEGGE E RELAZIONI - DOCUMENTI

## LISTA RESIDUI ATTIVI PER L'ANNO 2000

SEZ. N° ACS.	ANNO	DESCRIZIONE	DEBITORE	AMMONTARE	VARIAZIONI	RISGROSSO	DA RIGROSSARE	N° REV.	DATA REV.
			TOTALE CAPITOLO	7.790.000		2.500.000	5.290.000		
		<b>CAPITOLO 206037</b>							
1401	99	CONTRIBUTO DI RICERCA ANNO 99	CONSIGLIO NAZIONALE DELLE RICERCHE	5.000.000			5.000.000		
			TOTALE CAPITOLO	5.000.000			5.000.000		
1400	99	<b>CAPITOLO 206039</b>							
		CONTRIBUTO DI RICERCA ANNO 99	CONSIGLIO NAZIONALE DELLE RICERCHE	25.000.000		25.000.000		256	6/07/00
			TOTALE CAPITOLO	25.000.000		25.000.000			
1400	99	<b>CAPITOLO 20603D</b>							
		CONTRIBUTO LINEA OLIO BIOLOGICO	IST. NAZIONALE ECONOMIA AGRARIA	550.000.000			550.000.000		
			TOTALE CAPITOLO	550.000.000			550.000.000		
1400	99	<b>CAPITOLO 20603E</b>							
		CONTRIBUTO DI RICERCA PROGETTO POM ESERCIZIO 99	UNIV. DEGLI STUDI DI NAPOLI DIP. SCIENZE AGR. E G. V.	75.045.000			75.045.000		
			TOTALE CAPITOLO	75.045.000			75.045.000		
1401	00	<b>CAPITOLO 20603F</b>							
		CONTRIBUTO DI RICERCA ANNO 2000	ENTE RES. PER LO SVILUPPO DELL'AGRIC. DEL FRUILLI V.G	13.000.000			13.000.000		
			TOTALE CAPITOLO	13.000.000			13.000.000		
1400	00	<b>CAPITOLO 20603H</b>							
		CONTRIBUTO PROGETTO POM 840 ANNO 2000	ISTITUTO SPERIM. STUDIO E DIFESA DEL SUOLO	117.300.000			117.300.000		
			TOTALE CAPITOLO	117.300.000			117.300.000		
1400	98	<b>CAPITOLO 307010</b>							
		VENBITA OLIO CAMPAGNA 97/98 LI ROCCHI	D. I. V. E. R. S. I.	156.000		156.000		254	21/06/00
		VENBITA OLIO A DIVERSI CAMPAGNA 97/98	D. I. V. E. R. S. I.	2.042.040	-1.886.640	155.400		251	21/06/00
		VENBITA OLIO PROD. LI ROCCHI CAMP. 98/99	D. I. V. E. R. S. I.	234.000		234.000		255	21/06/00
		PRODUZIONE OLIO CAMPAGNA 98/99 AZIENDA SPOLETO	D. I. V. E. R. S. I.	3.681.000		2.528.820	1.151.180	85	23/03/00
			D. I. V. E. R. S. I.	1.038.000			1.038.000	417	9/11/00
		VENBITA OLIO PROD. LI ROCCHI CAMP. 99/00	U. H. A. P. P. O. L.	6.307.400			6.307.400		
		VENBITA OLIO CAMPAGNA 99/00 PROD. SPOLETO ED INTEGR.		13.458.440	-1.886.640	3.075.220	8.498.580		
			TOTALE CAPITOLO	13.458.440	-1.886.640	3.075.220	8.498.580		
1401	97	<b>CAPITOLO 308010</b>							
		FIUTO LOCALI VIA MURSIMA SPOLETO DA GENN. A DIC. 97	LIBERA UNIVERSITA' MANAGERIALE EUROPEA DI SPOLETO	23.584.000			23.584.000		

XIV LEGISLATURA - DISEGNI DI LEGGE E RELAZIONI - DOCUMENTI

LISTA RESIDUI ATTIVI PER L'ANNO 2000

SEZ. N° ACC.	ANNO	DESCRIZIONE	DEBITORE	AMMONTARE	VARIAZIONI	RISCOSSO	DA RISCOUETERE	N° REV.	DATA REV.
1401	00122	98	FIUTO LOCALI SOP SPOLETO GENNAIO-MARZO 98	LIBERA UNIVERSITA' MANAGERIALE EUROPEA DI SPOLETO	8.844.000		8.844.000	48	1/02/00
1400	00048	99	FIUTO LOCALI COSENZA III E IV TRIM.99	CENTRO DIAGNOSTICO PER IMMAGINE S.FRANCESCO SRL	15.736.000		15.736.000	55	29/02/00
1400	00063	99	FIUTO LOCALI SUP LUGLIO-DIC.99	COMUNE DI SPOLETO	5.898.000		3.932.000	186	17/05/00
1400	00085	00	FIUTO APARTI.COSENZA ANNO 2000	CENTRO DIAGNOSTICO PER IMMAGINE S.FRANCESCO SRL TOTALE CAPITULO	7.986.020 62.048.020		7.986.020 42.380.020		
			<b>CAPITULO 308030</b>						
1400	00103	99	INTERESSI MAT.SUL C.C. FRUITIFERO ES.99	TESORERIA PROVINCIALE DELLO STATO	5.827		5.827	83	7/03/00
1400	00139	00	INTERESSI C/C FRUITIFERO ES.2000	TESORERIA PROVINCIALE DELLO STATO TOTALE CAPITULO	6.357 12.184		6.357 6.357		
			<b>CAPITULO 309010</b>						
1400	00064	99	SALDO RIMBORSO SPESE RISC.E ACQUA LOCALI SOP	COMUNE DI SPOLETO	2.771.904	96.167	2.868.071	187	17/05/00
1400	00073	99	RIMBORSO FORN.IDRICA LOC.ES.89-90	ISPETTORATO CENTRALE REPRESSIONE FRODI	483.990	483.990	483.990	6	25/01/00
1401	00140	00	RIMBORSO ANTICIP. DI CASSA	FILIPPUCCI RIXIO-RESP.SERVIZIO CASSA INTERNO ISO TOTALE CAPITULO	3.000.000 6.255.894	96.167	3.000.000 3.000.000		
			<b>CAPITULO 515010</b>						
1400	00072	95	FINANZ.PER LAVORI DI ADEGUAMENTO IMB.TERMINO LOC. SPOLETO	MINISTERO DELLE POLITICHE AGRICOLE	38.996.580	-12.607.390	26.389.190	267	11/07/00
1400	00082	96	FINANZ.LAVORI RISTRUTTURAZIONE EDIFICIO SOP SPOLETO	MINISTERO DELLE POLITICHE AGRICOLE	60.966.725	-4.665.375	56.301.350	268	11/07/00
1400	00077	00	CONTRIB.RISTRUTTURAZ.SOP SPOLETO DM282/7304/2000	MINISTERO DELLE POLITICHE AGRICOLE	129.085.780		129.085.780		
1400	00107	00	FINANZ.ADEGUAM.STRUTTURALI SEDE LEGGE 626/94	MINISTERO DELLE POLITICHE AGRICOLE	59.400.000		59.400.000		
1400	00108	00	FINANZ.AGRICULTO AITREZZ.PROGRAMMATE	MINISTERO DELLE POLITICHE AGRICOLE TOTALE CAPITULO	33.141.810 321.590.895	-17.272.765	33.141.810 277.928.940		
			<b>CAPITULO 722010</b>						
1400	00082	99	RIT.IRPEE SU SAL.OTD.DIC.98 E IFR ES.98	ABATE PASQUALE	125.132		125.132	33	25/01/00
1400	00037	99	RIT.IRPEE SU SALARIO OTD ANNO 99	RIPOLI ANTONIO GIUSEPPE	116.258		116.258	25	25/01/00
1400	00039	99	RIT.IRPEE SU SALARIO OTD ANNO 99	SORRENTINO FRANCESCO	76.622		76.622	23	25/01/00
1400	00071	99	RIT.IRPEE SU STIP.DIC/99	FIORITA ANTONIO	67.055		67.055	2	24/01/00
1400	00074	99	RIT.IRPEE SU SAL.DIC/99 E IFR	CRUCIELI GIUSEPPE	160.050		160.050	21	25/01/00
1401	00004	99	RIT.IRPEE SU IFR ANNO 99	PICCONI RIZIERO	49.290		49.290	27	25/01/00
1401	00008	99	RIT.IRPEE SU IFR ANNO 99	MARTINANTI ERIDIO	54.386		54.386	29	25/01/00
1401	00010	99	RIT.IRPEE SU IFR ANNO 99	GIACINTI LUIGI	47.252		47.252	31	25/01/00
			<b>CAPITULO 722020</b>						
1400	00001	99	RIT.ASS.LI SU SALARIO OTD DIC.98 E IFR 1998	ABATE PASQUALE	5.702		5.702	34	25/01/00
1400	00038	99	RIT.ASS.LI SU SALARIO OTD ANNO 99	RIPOLI ANTONIO GIUSEPPE	5.670		5.670	26	25/01/00
1400	00040	99	RIT.ASS.LI SU SALARIO OTD ANNO 99	SORRENTINO FRANCESCO	4.593		4.593	24	25/01/00



## XIV LEGISLATURA - DISEGNI DI LEGGE E RELAZIONI - DOCUMENTI

## LISTA RESIDUI ATTIVI PER L'ANNO 2000

SEZ. N° ACC.	COG. CAP.	DESCRIZIONE	DEBITORE	AMMONTARE	VARIAZIONI	RISCOSSO	DA RISCOUTERE	N° REV.	DATA REV.
1400	00099	515010	ANNO 1995 FINANZ. PER LAVORI DI ADEGUAMENTO IMP. TERRICCO LOC. SPOLETO	MINISTERO DELLE POLITICHE AGRICOLE TOTALE CAPITOLO TOTALE ANNO TOTALE PARZIALE	38.996.580 -12.607.390 38.996.580 -12.607.390	26.389.190 26.389.190 26.389.190 26.389.190		267 268	11/07/00 11/07/00
1400	00092	515010	ANNO 1996 FINANZ. LAVORI RISTRUTTURAZIONE EDIFICIO SOP SPOLETO	MINISTERO DELLE POLITICHE AGRICOLE TOTALE CAPITOLO TOTALE ANNO TOTALE PARZIALE	60.966.725 -4.665.375 60.966.725 -4.665.375	56.301.350 56.301.350 56.301.350 56.301.350			
1400	00073	203010	ANNO 1997 CONTRIBUTO INTEGRATIVO DI FUNZIONAMENTO 97	MINISTERO DELLE POLITICHE AGRICOLE TOTALE CAPITOLO	26.278.350 26.278.350	26.278.350 26.278.350		525 526	20/12/00 20/12/00
1400	00135	203020	FINANZ. PER N.2 BORSE DI STUDIO LAUREATI E N.1 DIPLOMATO	MINISTERO DELLE POLITICHE AGRICOLE TOTALE CAPITOLO	51.000.000 51.000.000	51.000.000 51.000.000			
1400	00101	204012	CONTRIB. PER RISTRUTT. OLIVETTI TRAD. IV STADIO	REGIONE CALABRIA-ASSESSORATO AGRICOLTURA E FORESTE TOTALE CAPITOLO	22.485.815 -55.448 22.485.815 -55.448	22.430.367 22.430.367			
1401	00031	308010	FITTO LOCALI VIA NURSINA SPOLETO DA GENNAIO DIC. 97	LIBERA UNIVERSITA' MANAGERIALE EUROPEA DI SPOLETO TOTALE CAPITOLO TOTALE ANNO TOTALE PARZIALE	23.584.000 23.584.000 123.348.165 -17.328.213 223.311.470	23.584.000 23.584.000 51.000.000 77.389.190			
1401	00421	206034	ANNO 1998 CONTRIBUTO DI RICERCA ANNO 98	AG-SERV. SETTORE AGROALIMENTARE DELLE MARCHE-ASSAM TOTALE CAPITOLO	12.000.000 12.000.000	12.000.000 12.000.000			
1400	00116	206035	CONTRIBUTO RICERCA ANNO 98	CONSIGLIO OLEICOLO INTERNAZIONALE TOTALE CAPITOLO	7.724.913 7.724.913	3.850.000 3.850.000		133	11/04/00
1400	00056	307010	VENTITA OILIO CAMPAGNA 97/98 LI. ROCCHI	D I V E R S I 156.000	156.000	156.000		254	21/06/00
1401	00039	307010	VENTITA OILIO A DIVERSI CAMPAGNA 97/98	D I V E R S I 2.042.040	2.042.040	155.400		251	21/06/00
1401	00122	308010	FITTO LOCALI SOP SPOLETO GENNAIO-MARZO 98	LIBERA UNIVERSITA' MANAGERIALE EUROPEA DI SPOLETO TOTALE CAPITOLO	2.198.040 8.844.000	311.400 8.844.000			

## XIV LEGISLATURA - DISEGNI DI LEGGE E RELAZIONI - DOCUMENTI

## LISTA RESIDUI ATTIVI PER L'ANNO 2000

SEZ.	N° ACC.	COD. CAP.	DESCRIZIONE	DEBITORE	AMMONTARE	VARIANZI	RISCOSSO	DA RISCOUTERE	N° REV.	DATA REV.
				TOTALE CAPITOLO	8.844.000			8.844.000		
				TOTALE ANNO	30.766.953	-1.886.640	4.161.400	24.718.913		
				TOTALE PARZIALE	254.078.423	-19.214.853	81.550.590	153.312.990		
			<b>ANNO 1999</b>							
1401	00096	206033	CONTRIBUTO DI RICERCA ANNO 99	AGENZIA REG. PER LO SVILUPPO E INNOVAZ. AGRIC. LAZIO TOTALE CAPITOLO	30.000.000 30.000.000		30.000.000 30.000.000		416	9/11/00
1401	00097	206034	CONTRIBUTO DI RICERCA ANNO 99	AG. SERV. SETTORE AGROALIMENTARE DELLE MARCHE-ASSAM TOTALE CAPITOLO	12.000.000 12.000.000		12.000.000 12.000.000		511	14/12/00
1400	00098	206035	CONTRIBUTO DI RICERCA ANNO 99	CONSIGLIO OLEICOLO INTERNAZIONALE TOTALE CAPITOLO	5.149.942 5.149.942			5.149.942 5.149.942		
1400	00099	206036	CONTRIBUTO DI RICERCA ANNO 99	ISTIT. COLTIV. ARBOREE-UNIVERSITA' STUDI SASSARI TOTALE CAPITOLO	7.700.000 7.700.000		2.500.000 2.500.000	5.200.000 5.200.000	529	32/12/00
1401	00100	206037	CONTRIBUTO DI RICERCA ANNO 99	CONSIGLIO NAZIONALE DELLE RICERCHE TOTALE CAPITOLO	5.000.000 5.000.000			5.000.000 5.000.000		
1400	00102	206039	CONTRIBUTO DI RICERCA ANNO 99	CONSIGLIO NAZIONALE DELLE RICERCHE TOTALE CAPITOLO	25.000.000 25.000.000		25.000.000 25.000.000		256	6/07/00
1400	00056	206030	CONTRIBUTO INEA OLIO BIOLOGICO	IST. NAZIONALE ECONOMIA AGRARIA TOTALE CAPITOLO	550.000.000 550.000.000			550.000.000 550.000.000		
1400	00058	20603E	CONTRIBUTO DI RICERCA PROGETTO POM ESERCIZIO 99	UNIV.-DEGLI STUDI DI NAPOLI DIP. SCIENZE AGR. E G.V. TOTALE CAPITOLO	75.045.000 75.045.000			75.045.000 75.045.000		
1400	00057	307010	VENDETTA OLIO PROD. LI. ROCCHI CAMP. 98/99	D I V E R S I	234.000		234.000		255	21/06/00
1401	00041	307010	PRODUZIONE OLIO CAMPAGNA 98/99 AZIENDA SPOLETO	D I V E R S I	3.681.000		2.529.820	1.151.180	85	23/03/00
									252	21/06/00
									417	9/11/00
1400	00048	308010	FITTO LOCALI COSENZA III E IV TRIM. 99	TOTALE CAPITOLO	3.915.000		2.763.820	1.151.180		
1400	00063	308010	FITTO LOCALI SOP LUGLIO-DIC. 99	CENTRO DIAGNOSTICO PER IMMAGINE S. FRANCESCO SRL TOTALE CAPITOLO	15.736.000 5.898.000 21.634.000		15.736.000 3.932.000 19.668.000	1.966.000 1.966.000	48 55 186	1/02/00 29/02/00 17/05/00
1400	00103	308030	INTERESSI INT. SUL C.C. FRUTTIFERO ES. 99	TESORERIA PROVINCIALE DELLO STATO TOTALE CAPITOLO	5.827 5.827		5.827 5.827		83	7/03/00
1400	00064	309010	SALDO RIMBORSO SPESE RISC. E ACQUA LOCALI SOP	COMUNE DI SPOLETO	2.771.904	96.167	2.868.071		187	17/05/00
1400	00093	309010	RIMBORSO FORN. IDRICA LOC. CS ES. 89-90	ISPettorato Centrale Repressione Frodi TOTALE CAPITOLO	483.990 3.255.894	96.167	483.990 3.352.061		6	25/01/00

XIV LEGISLATURA - DISEGNI DI LEGGE E RELAZIONI - DOCUMENTI

LISTA RESIDUI ATTIVI PER L'ANNO 2000

SEZ. N° ACC. COD. CAP.	DESCRIZIONE	DEBITORE	AMMONTARE	VARIAZIONI	RISCOSSO	DA RISCOUETERE	N° REV.	DATA REV.
	<b>ANNO 1999</b>							
1400 00002	722010 RIT. IRPEF SU SAL. OTD DIC. 98 E TFR ES. 98	ABATE PASQUALE	125.132		125.132		33	25/01/00
1400 00037	722010 RIT. IRPEF SU SALARIO OTD ANNO 99	RIPOLI ANTONIO GIUSEPPE	116.258		116.258		25	25/01/00
1400 00039	722010 RIT. IRPEF SU SALARIO OTD ANNO 99	SORRENTINO FRANCESCO	76.622		76.622		23	25/01/00
1400 00091	722010 RIT. IRPEF SU STIP. DIC/99	FIORITA ANTONIO	67.055		67.055		2	24/01/00
1400 00094	722010 RIT. IRPEF SU SAL. DIC/99 E. TFR.	CRUCIELI GIUSEPPE	160.050		160.050		21	25/01/00
1401 00006	722010 RIT. IRPEF SU TFR ANNO 99	PIZZONI RIZIERO	49.290		49.290		27	25/01/00
1401 00008	722010 RIT. IRPEF SU TFR ANNO 99	MARTINIANI ERIDIO	54.386		54.386		29	25/01/00
1401 00040	722010 RIT. IRPEF SU TFR ANNO 99	GIACINTI LUIGI	47.252		47.252		31	25/01/00
		TOTALE CAPITOLO	696.045		696.045			
1400 00001	722020 RIT. ASS. LI SU SALARIO OTD DIC. 98 E TFR 1998	ABATE PASQUALE	5.702		5.702		34	25/01/00
1400 00038	722020 RIT. ASS. LI SU SALARIO OTD ANNO 99	RIPOLI ANTONIO GIUSEPPE	5.670		5.670		26	25/01/00
1400 00040	722020 RIT. ASS. LI SU SALARIO OTD ANNO 99	SORRENTINO FRANCESCO	4.593		4.593		24	25/01/00
1400 00045	722020 RIT. ASS. LI SU SAL. DIC/99 E TFR	CAMPANA RAFFAELE	40.121		40.121		4	24/01/00
1400 00082	722020 RIT. ASS. LI SU STIP. DIC/99	FIORITA ANTONIO	108.966		108.966		3	24/01/00
1400 00095	722020 RIT. ASS. LI SU SAL. DIC/99 E TFR	CRUCIELI GIUSEPPE	89.615		89.615		22	25/01/00
1401 00007	722020 RIT. ASS. LI SU TFR ANNO 99	PIZZONI RIZIERO	3.432		3.432		28	25/01/00
1401 00009	722020 RIT. ASS. LI SU TFR ANNO 99	MARTINIANI ERIDIO	3.571		3.571		30	25/01/00
1401 00011	722020 RIT. ASS. LI SU TFR ANNO 99	GIACINTI LUIGI	3.377		3.377		32	25/01/00
		TOTALE CAPITOLO	265.047		265.047			
1400 00071	722060 PARZ. REINTEGRO FONDO ECON. ES. 99	PRINCIPE MARIA TERESA RESP. SERV. CASSA INTERNO ISO	2.075.380		2.075.380		1	24/01/00
		TOTALE CAPITOLO	2.075.380		2.075.380		49	9/02/00
1401 00070	722064 RECUPERO ANTICIP. FONDO ECONOM. ES. 99	FILIPPUCCI BIXIO-RESP. SERVIZIO CASSA INTERNO ISO	7.721.720		7.721.720		50	9/02/00
		TOTALE CAPITOLO	7.721.720		7.721.720			
1402 00069	722068 SALDO REINTEGRO ANTIC. FONDO ECON. ES. 99	FODALE ANTONINO RESP. SERV. CASSA INT. ISO-SOP PALER.	1.343.585		1.343.585		51	9/02/00
		TOTALE CAPITOLO	1.343.585		1,343,585		54	29/02/00
		TOTALE ANNO	750.807.440	96.167	107.391.485	643.512.122		
		TOTALE PARZIALE	1.004.885.863	-19.118.686	188.942.075	796.825.102		
	<b>ANNO 2000</b>							
1400 00095	203020 CONTR. PROPOGA BORSE DI STUDIO ES. 97	MINISTERO DELLE POLITICHE AGRICOLE	25.500.000			25.500.000		
		TOTALE CAPITOLO	25.500.000			25,500,000		
1400 00109	203021 SALDO CONTRIB. 2000- 50% INCASS. ES. 99	MINISTERO DELLE POLITICHE AGRICOLE	57.475.000			57,475,000		
		TOTALE CAPITOLO	57.475.000			57,475,000		
1401 00104	206023 CONTRIBUTO DI RICERCA ANNO 2000	AGENZIA REG. PER LO SVILUPPO E INNOVAZ. AGRIC. LAZIO	30.000.000			30,000,000		
		TOTALE CAPITOLO	30.000.000			30,000,000		
1401 00103	206034 CONTRIBUTO DI RICERCA ANNO 00	AG. SERV. SETTORE AGRICOLA/ALIMENTARE DELLE MARCHE-ASSAH	12.000.000			12,000,000		
		TOTALE CAPITOLO	12.000.000			12,000,000		



## XIV LEGISLATURA - DISEGNI DI LEGGE E RELAZIONI - DOCUMENTI

## LISTA RESIDUI ATTIVI PER L'ANNO 2000

SEZ.	N° ACC.	COD. CAP.	DESCRIZIONE	DEBITORE	AMMONTARE	VARIAZIONI	RISCOSSO	DA RISCOUETERE	N° REV.	DATA REV.
			<b>ANNO 2000</b>							
1401	00106	20603F	CONTRIBUTO DI RICERCA ANNO 2000	ENTE REG. PER LO SVILUPPO DELL'AGRIC. DEL FRIULI V.G. TOTALE CAPITOLO	13.000.000 13.000.000			13.000.000 13.000.000		
1400	00096	20603H	CONTRIBUTO PROGETTO POM B40 ANNO 2000	ISTITUTO SPERIM. STUDIO E DIFESA DEL SUOLO TOTALE CAPITOLO	117.300.000 117.300.000			117.300.000 117.300.000		
1400	00090	307010	VEDUTA OLIO PROD.LI ROCCHI CAMP.99/00	D I V E R S I	1.038.000			1.038.000		
1401	00031	307010	VEDUTA OLIO CAMPAGNA 99/00 PROD.SOP SPOLETO ED INTEGR.	DIVERSI	6.307.400			6.307.400		
				TOTALE CAPITOLO	7.345.400			7.345.400		
1400	00085	308010	FITTO APPART. COSEKZA ANNO 2000	CENTRO DIAGNOSTICO PER IMMAGINE S.FRANCESCO SRL TOTALE CAPITOLO	7.986.020 7.986.020			7.986.020 7.986.020		
1400	00139	308030	INTERESSI C/C FRUTTIFERO ES.2000	TESORERIA PROVINCIALE DELLO STATO TOTALE CAPITOLO	6.357 6.357			6.357 6.357		
1401	00140	309010	RIMBORSO ANTICIP. DI CASSA	FILIPPUCCI BIXIO-RESP. SERVIZIO CASSA INTERNO ISO TOTALE CAPITOLO	3.000.000 3.000.000			3.000.000 3.000.000		
1400	00097	515010	CONTRIB. RISTRUTTURAZ. SOP SPOLETO 04282/7304/2000	MINISTERO DELLE POLITICHE AGRICOLE	129.085.780			129.085.780		
1400	00107	515010	FINANZ. ADEGUAM. STRUTTURALI SEDE LEGGE 626/74	MINISTERO DELLE POLITICHE AGRICOLE	59.400.000			59.400.000		
1400	00108	515010	FINANZ. ACQUISTO ATTREZZ. PROGRAMMATE	MINISTERO DELLE POLITICHE AGRICOLE TOTALE CAPITOLO	33.141.810 221.627.590			33.141.810 221.627.590		
1400	00134	722060	RECUPERO ANTICIPAZ. FONDO ECONOMATO ES.00	PRINCIPALE MARIA TERESA RESP. SERV. CASSA INTERNO ISO TOTALE CAPITOLO	2.337.260 2.337.260			2.337.260 2.337.260		
1401	00135	72206A	RECUPERO ANTICIPAZIONE FONDO ECONOMATO	FILIPPUCCI BIXIO-RESP. SERVIZIO CASSA INTERNO ISO TOTALE CAPITOLO	3.029.950 3.029.950			3.029.950 3.029.950		
1402	00116	72206B	RECUPERO ANTICIPAZIONE FONDO ECONOMATO	FIDALE ANTONINO RESP. SERV. CASSA INT. ISO-SOP PALER. TOTALE ANNO	242.916 500.850.493			242.916 500.850.493		
				TOTALE GENERALE	1.505.736.356	-19.118.486	188.942.075	1.297.675.595		

XIV LEGISLATURA - DISEGNI DI LEGGE E RELAZIONI - DOCUMENTI

LISTA RESIDUI PASSIVI PER L'ANNO 2000

SEZ. N° INP.	ANNO	DESCRIZIONE	CREDITORE	AMMONTARE	VARIAZIONI	PAGATO	DA PAGARE	N° MAN.	DATA MAN.
<b>CAPITOLLO 101050</b>									
1400	00802	99 MISSIONE DIC 99	MATLO DR. BRUNO	442.800		442.800		75	1/02/00
1400	00955	00 MISSIONI DIC 2000	CAMPANA RAG. COSTANTINO	127.956			127.956		
1400	00956	00 MISSIONI DIC 2000	CLAPS DR. ANGELO UTO	36.103			36.103		
1400	01044	00 ANTICIPO MISSIONI REVISORI	PRINCIPE MARIA TERESA RESP. SERV. CASSA INTERNO ISO	900.000			900.000		
			TOTALE CAPITOLLO	1.506.859		442.800	1.064.059		
<b>CAPITOLLO 102050</b>									
1400	00751	99 ANTIC. PD. MISS. DOTI. BRICCOLI E REST. MIRANDA	PRINCIPE MARIA TERESA RESP. SERV. CASSA INTERNO ISO	300.000	-100.000	200.000		22	24/01/00
1400	00801	99 MISSIONI GEN/OTT 99	PERRI LUIGI	488.440		488.440		82	1/02/00
1400	00805	99 MISSIONI GIU/NOV 99	PERRI DR. ENZO	197.500		197.500		85	1/02/00
1400	00808	99 MISSIONI NOV/99	BASTA DR. PAOLO	23.900		23.900		84	1/02/00
1400	00813	99 MISSIONI NOV/99	RICHICHI ALFREDO	59.924		59.924		80	1/02/00
1400	00817	99 MISSIONI SET/DIC 99	RIZZUTI BIAGIO	621.950		621.950		77	1/02/00
1400	00819	99 MISSIONI NOV/DIC 99	CILIBERTI AGOSTINO	246.435		246.435		83	1/02/00
1400	00820	99 SALDO MISSIONI NOV/DIC 99	MIRANDA OSVALDO	17.240		17.240		79	1/02/00
1400	00831	99 MISSIONI NOV/DIC 99	TURCO DOMENICO	135.105		135.105		81	1/02/00
1400	00838	99 MISSIONI NOV/DIC 99	LOMBARDO DR. NICOLA	1.482.374		1.482.374		76	1/02/00
1400	00839	99 MISSIONI DIC/99	RICHICHI ALFREDO	106.210		106.210		80	1/02/00
1400	00842	99 MISSIONI DIC/99	BRICCOLI BATTI D. SSA CATERINA	150.050		150.050		78	1/02/00
1401	00751	99 ANTICIPO MISSIONI	FILIPPUCI BIXIO RESP. SERV. CASSA INT.	289.000		289.000		111	9/02/00
1401	00793	99 MISSIONE LUG/OCT-NOV. 99	PARLATI DR. MARIO VITTORIO	1.038.220		1.038.220		87	1/02/00
1401	00797	99 MISSIONI LUG/NOV 99	SCARPONI ENZO	177.140		177.140		89	1/02/00
1401	00798	99 MISSIONI LUG/NOV 99	CIONI RUGGERO	70.540		70.540		88	1/02/00
1401	00800	99 MISSIONI LUG/NOV 99	PARNELLI DR. GIORGIO	301.385		301.385		86	1/02/00
1401	00834	99 MISSIONE DIC/99	PANDOLFI DR. SAVERIO	78.045		78.045		88	1/02/00
1401	00835	99 MISSIONI DIC/99	SCARPONI ENZO	158.085		158.085		90	1/02/00
1401	00836	99 MISSIONI DIC/99	PARLATI DR. MARIO VITTORIO	388.950		388.950		87	1/02/00
1401	00836	99 MISSIONI DIC/99	PANDOLFI DR. SAVERIO	80.215		80.215		88	1/02/00
1402	00757	99 ANTICIPO MISSIONI	FODALE DR. ANTONINO RESP. SERV. CASSA INTERNO	60.000		60.000		133	9/02/00
1400	00951	00 MISSIONI NOV/00	GODINO GIANLUCA	38.000			38.000		
1400	00952	00 MISSIONI NOV/DIC 2000	CARUCCI D. SSA ANNA MARIA	156.030			156.030		
1400	00954	00 MISSIONI OTT/00	TOSCANO DR. PIETRO	11.980			11.980		
1400	00957	00 MISSIONI NOV 2000	CILIBERTI AGOSTINO	281.841			281.841		
1400	00987	00 MISSIONI OTT-DIC 2000	MIRANDA OSVALDO	201.134			201.134		
1400	00990	00 MISSIONE DIC/2000	BASTA DR. PAOLO	11.725			11.725		
1400	00999	00 MISSIONI NOV-DIC 2000	RICHICHI ALFREDO	129.337			129.337		
1400	01000	00 MISSIONI GIU-DIC 2000	RIZZUTI BIAGIO	443.554			443.554		
1400	01006	00 MISSIONI OTT/NOV 2000	SAMARCO FRANCESCO	47.886			47.886		
1400	01020	00 MISSIONI NOV/00	TURCO DOMENICO	57.100			57.100		
1400	01021	00 MISSIONI NOV/DIC 00	LOMBARDO DR. NICOLA	90.459			90.459		
1400	01058	00 MISSIONI DIC/2000	CILIBERTI AGOSTINO	117.036			117.036		
1400	01062	00 ANTICIPO MISSIONI D. SSA CARUCCI DIC.00	PRINCIPE MARIA TERESA RESP. SERV. CASSA INTERNO ISO	550.000			550.000		
1400	01072	00 MISSIONI NOV DIC.00	PERRI LUIGI	41.104			41.104		
1401	00958	00 MISSIONI NOV 2000	PARNELLI DR. GIORGIO	117.019			117.019		
1401	00959	00 MISSIONI OTT/NOV 2000	PARLATI DR. MARIO VITTORIO	579.494			579.494		
1401	00960	00 MISSIONI SET/OTT 2000	CIONI RUGGERO	45.463			45.463		
1401	00961	00 MISSIONI OTT 2000	PANDOLFI DR. SAVERIO	31.983			31.983		

XIV LEGISLATURA - DISEGNI DI LEGGE E RELAZIONI - DOCUMENTI

LISTA RESIDUI PASSIVI PER L'ANNO 2000

SEZ. N° IMP.	ANNO	DESCRIZIONE	CREDITORE	AMMONTARE	VARIAZIONI	PAGATO	DA PAGARE	N° MAN.	DATA MAN.
1401	01038	00	MISSIONI SET/DIC/2000						
1401	01039	00	SALDO MISSIONI DIC/2000	14.976			14.976		
1401	01050	00	MISSIONI DIC/99	78.376			78.376		
1402	01032	00	SALDO MISSIONI A COBENZA	300.000			300.000		
1402	01032	00	SALDO MISSIONI NOV/2000	3.692			3.692		
1402	01033	00	SALDO MISSIONI DIC/2000	75.564			75.564		
1402	01034	00	SALDO MISSIONI NOV/2000	4.997			4.997		
1402	01036	00	SALDO MISSIONI OTT/NOV/DIC 2000	153.311			153.311		
1402	01037	00	SALDO MISSIONI OTT/DIC 2000	232.813			232.813		
1402	01047	00	SALDO MISSIONI OTT/NOV 2000	25.648			25.648		
			TOTALE CAPITOLO	10.294.142	-100.000	6.350.710	3.840.432		
			<b>CAPITOLO 102053</b>						
1401	00274	99	ANTICIPA MISSIONI	700.000		700.000		112	9/02/00
1401	00292	99	SALDO MISSIONI LUGLIO-NOVEMBRE 99	807.325		807.325		91	1/02/00
1401	00294	99	MISSIONI LUGLIO-NOV 99	79.780		79.780		92	1/02/00
1401	00295	99	MISSIONI LUGLIO-SETT 99	277.335		277.335		94	1/02/00
1401	00296	99	MISSIONI LUGLIO 99	135.350		135.350		93	1/02/00
1401	00262	00	MISSIONI OTT/NOV 2000	115.268			115.268		
1401	00264	00	MISSIONI OTT/NOV 2000	80.708			80.708		
1401	00265	00	MISSIONI AGO/SET/NOV 2000	90.684			90.684		
1401	00266	00	MISSIONI OTT/NOV 2000	111.202			111.202		
1401	00267	00	MISSIONI SET/OTT/NOV 2000	216.728			216.728		
1401	01042	00	MISSIONI DIC/2000	92.878			92.878		
1401	01043	00	MISSIONI DIC/2000	149.730			149.730		
1401	01044	00	MISSIONI DIC/2000	18.104			18.104		
			TOTALE CAPITOLO	2.875.082		1.999.790	875.302		
			<b>CAPITOLO 102054</b>						
1401	00272	99	ANTICIPA MISSIONI	100.000		100.000		113	9/02/00
1401	00837	99	MISSIONI DIC/99	238.375		238.375		207	13/03/00
1401	00851	99	SALDO MISSIONI LUG/NOV 99	17.250		17.250		207	13/03/00
1401	00268	00	MISSIONI OTT/NOV 2000	139.078			139.078		
1401	01045	00	MISSIONI DIC/2000	176.330			176.330		
			TOTALE CAPITOLO	671.033		355.625	315.408		
			<b>CAPITOLO 102056</b>						
1400	01068	00	MISSIONI DIC/NOV 00	126.615			126.615		
			TOTALE CAPITOLO	126.615			126.615		
			<b>CAPITOLO 102057</b>						
1401	00299	99	MISSIONI LUG/NOV 99	654.310		654.310		208	13/03/00
			TOTALE CAPITOLO	654.310		654.310			
			<b>CAPITOLO 102059</b>						
1400	00253	00	MISSIONI OTT/NOV 2000	171.535			171.535		
			TOTALE CAPITOLO	171.535			171.535		

XIV LEGISLATURA - DISEGNI DI LEGGE E RELAZIONI - DOCUMENTI

LISTA RESIDUI PASSIVI PER L'ANNO 2000

SEZ. N° PR.	ANNO	DESCRIZIONE	CREDITORE	AMMONTARE	VARIAZIONI	PAGATO	DA PAGARE	N° MAN.	DATA MAN.
1400	00988	00	MISSIONI NOV-DIC 2000	118.470			118.470		
1400	00996	00	MISSIONI NOV-DICE 00	195.327			195.327		
1400	01018	00	MISSIONI NOV-DIC 00	120.433			120.433		
1400	01019	00	MISSIONI NOV-DIC 00	157.309			157.309		
			TOTALE CAPITOLO	763.074			763.074		
			<b>CAPITOLO 10205D</b>						
1400	00803	99	MISSIONI GIU/AGD 99	266.060		266.060		95	1/02/00
1402	00758	99	ANTICIPO MISSIONI	192.000		192.000		134	9/02/00
1402	00809	99	MISSIONE NOV/99	11.799		11.799		98	1/02/00
1402	00810	99	MISSIONE NOV/99	29.370		29.370		96	1/02/00
1402	00811	99	MISSIONI NOV/99	14.040		14.040		97	1/02/00
1402	00812	99	MISSIONE NOV/99	5.250		5.250		99	1/02/00
1402	00814	99	MISSIONI OTT/NOV 99	8.755		8.755		100	1/02/00
1400	01007	00	MISSIONE DIC /2000	62.500			62.500		
1400	01008	00	MISSIONI DIC/2000	366.246			366.246		
			TOTALE CAPITOLO	956.020		527.274	428.746		
			<b>CAPITOLO 10205E</b>						
1400	00804	99	MISSIONE LUGLIO 99	57.120		57.120		307	27/03/00
			TOTALE CAPITOLO	57.120		57.120			
			<b>CAPITOLO 10205F</b>						
1401	00969	00	MISSIONI OTT/NOV 2000	111.214			111.214		
1401	00970	00	MISSIONI OTT/NOV 2000	43.763			43.763		
1401	00971	00	MISSIONI OTT/NOV 2000	138.885			138.885		
1401	00972	00	MISSIONI OTT/NOV 2000	39.027			39.027		
1401	01040	00	Saldo MISSIONI DIC/2000	60.823			60.823		
1401	01041	00	Saldo MISSIONI DIC/2000	45.728			45.728		
1401	01049	00	SPESA PER MISSIONI	440.000			440.000		
			TOTALE CAPITOLO	879.440			879.440		
			<b>CAPITOLO 10205H</b>						
1400	01046	00	MISSIONE GIU/2000	38.678			38.678		
			TOTALE CAPITOLO	38.678			38.678		
			<b>CAPITOLO 102080</b>						
1400	00491	99	CONTRIB. IMPS OTT ANNO 99	3.000.000		3.000.000		592	14/06/00
1400	00492	99	CONTRIB. IMPS SU SAL OTT ANNO 99	3.000.000		3.000.000		592	14/06/00
1400	00750	99	CONTRIB. IMPS INDEBITATA DISOCCUPAZIONE	63.000		63.000		23	24/01/00
1401	00863	99	CONTRIB. IMPS ANNO 99 OTT E OTD	7.000.000		7.000.000		232	24/03/00
			BANCA CARICHE AG.N.1					597	16/06/00

XIV LEGISLATURA - DISEGNI DI LEGGE E RELAZIONI - DOCUMENTI

LISTA RESIDUI PASSIVI PER L'ANNO 2000

SEZ. N° IMP.	ANNO	DESCRIZIONE	CREDITORE	AMMONTARE	VARIAZIONI	PAGATO	DA PAGARE	N° MAN.	DATA MAN.
			TOTALE CAPITULO	13.063.000		13.063.000		599	16/06/00
1400	00827		FONDAZIONE E.N.P.A.I.A.	395.700		395.700		18	14/04/00
			TOTALE CAPITULO	395.700		395.700			
1400	00024		SORRENTINO FRANCESCO	948.767		948.767		47	25/04/00
1400	00062		ABATE PASQUALE	1.140.428		1.140.428		56	25/04/00
1400	00089		RIPOLI ANTONIO GIUSEPPE	1.434.092		1.434.092		48	25/04/00
1400	00090		CAMPANA RAFFAELE	794.886		794.886		36	24/04/00
1400	00247		FIORITA ANTONIO	61.593		61.593		54	25/04/00
1400	00833		CRUCIELI GIUSEPPE	1.485.918		1.485.918		45	25/04/00
1401	00084		MARTINANI EMIDIO	744.247		744.247		51	25/04/00
1401	00085		PICCIONI RIZIERO	686.536		686.536		49	25/04/00
1401	00086		GIACINILI LUIGI	675.463		675.463		53	25/04/00
			TOTALE CAPITULO	7.611.900		7.611.900			
1401	00475		ALMADORI SANTA	44.293		44.293		55	25/04/00
1401	00734		PATARINI EMANUELE	44.293		44.293		50	25/04/00
1401	00745		LISCI GIANNARCO	44.293		44.293		52	25/04/00
1401	00716		STERLINI MAURO	44.293		44.293		46	25/04/00
			TOTALE CAPITULO	177.172		177.172			
1400	00832		FIORITA ANTONIO	1.703.201		1.703.201		30	24/01/00
			TOTALE CAPITULO	1.703.201		1.703.201			
1401	01024		VIORGILI ANNA MARIA	1.166.152		1.166.152			
			TOTALE CAPITULO	1.166.152		1.166.152			
1400	00782		COMUNE DI COSENZA - SERVIZIO DI TESORERIA	483.992		483.992		313	27/03/00
1401	00767		FILIPPUCCI BIXIO RESP. SERV. CASSA INT.	291.000		291.000		114	9/02/00
1401	00845		ENEL MARCHE-URBIA	1.055.452		1.055.452		110	9/02/00
1401	00923		ENEL MARCHE-URBIA	752.094		752.094			
			TOTALE CAPITULO	2.582.538		1.830.444			
1400	00282		CONSUMO ACQUA VITA REDAGLI D'ORO-CS-89-90						
1401	00767		CONSUMO ACQUA 1 SEN.						
1401	00845		CONSUMO ENERGIA ELETTRICA SOP DIC.99						
1401	00923		CONSUMO ENERGIA ELETTRICA NOV.-DIC.00						

XIV LEGISLATURA - DISEGNI DI LEGGE E RELAZIONI - DOCUMENTI

LISTA RESIDUI PASSIVI PER L'ANNO 2000

SEZ. N° TRP.	ANNO	DESCRIZIONE	CREDITORE	AMMONTARE	VARIAZIONI	PAGATO	DA PAGARE	N° MAN.	DATA MAN.
		<b>CAPITOLLO 104030</b>							
1400	00728	FORNIT. GAS RISCAL.	LIGUGAS S.p.A.	2.533.080		2.533.080		14	14/01/00
1401	00775	FORNIT. GASOLIO RISCAL.	BARTOLI GUERRINO	820.510		820.510		174	29/02/00
1401	00821	FORNITURA GASOLIO PER RISCALDAMENTO SERRA	BARTOLI GUERRINO	1.718.640		1.718.640		182	29/02/00
1400	00995	FORNITURA GAS RISCALDAMENTO	LIGUGAS S.p.A.	3.205.600			3.205.600		
			TOTALE CAPITOLLO	8.277.830		5.072.230	3.205.600		
		<b>CAPITOLLO 104040</b>							
1400	00038	PULIZIA LOCALI SEDE RENDE ANNO 99	COOP. ARCAVACATA	1.562.000		1.562.000		11	14/01/00
1400	00040	PRESTAZIONI DI VIGILANZA LOCALI SEDE RENDE ANNO 99	ISTITUTI RIUNITI DI VIGILANZA s.r.l.	420.000		420.000		10	14/01/00
1401	00050	PULIZIA LOCALI SOP. SPOLETO ANNO 99	LA LUCENTE SRL	2.382.120		2.382.120		12	14/01/00
1401	00768	VIGILANZA SET/OTT 99	FILIPPUCCI RIXID RESP. SERV. CASSA INT.	240.000		240.000		63	25/01/00
1402	00061	PULIZIA LOCALI PALERMO ANNO 99	SUD APPALTI DI COTITONE LEONARDO-IMPRESA PULIZIE	1.056.000		1.056.000		115	9/02/00
1400	00035	PULIZIA LOCALI SEDE ES. 2000	COOP. ARCAVACATA	1.561.992			1.561.992	64	25/01/00
1400	00037	PRESTAZIONE DI VIGILANZA SEDE RENDE ES. 2000	ISTITUTI RIUNITI DI VIGILANZA s.r.l.	420.000			420.000		
1400	00070	ANNO 2000 DISINFESTAZIE DERATTIZ.	SEDI RATTI S.R.L.C.	226.800			226.800		
1401	00074	PULIZIA LOCALI SOP. ANNO 2000	LA LUCENTE SRL	1.610.460			1.610.460		
1402	00036	PULIZIA LOCALI SOP. ES. 2000	SUD APPALTI DI COTITONE LEONARDO-IMPRESA PULIZIE	541.200			541.200		
			TOTALE CAPITOLLO	10.020.572		5.660.120	4.360.452		
		<b>CAPITOLLO 104060</b>							
1400	00897	SPESE TELEFONICHE LUGL-IO-SETT.-NOV. 99	INFOSTRADA S.p.A.	4.580.000	-14.000	4.566.000		147	9/02/00
								158	29/02/00
								213	13/03/00
1400	00752	SPESE POSTALI E TELEGRAFICHE	PRINCIPE MARIA TERESA RESP. SERV. CASSA INTERNO ISO	208.100		208.100		24	24/01/00
1401	00763	SPESE POSTALI VARIE	FILIPPUCCI RIXID RESP. SERV. CASSA INT.	208.265		208.265		116	9/02/00
1402	00759	SPESE POSTA CELERE	FIDALE DR. ANTONINO RESP. SERV. CASSA INTERNO	50.000		50.000		135	9/02/00
1400	00892	SPESE TELEFONICHE OTTO.00	INFOSTRADA S.p.A.	142.000			142.000		
1400	01067	SPESE PER SPEDIZIONI VARIE	PRINCIPE MARIA TERESA RESP. SERV. CASSA INTERNO ISO	290.600			290.600		
1401	01057	SPEDIZIONE POSTA CELERE	FILIPPUCCI RIXID RESP. SERV. CASSA INT.	38.650			38.650		
			TOTALE CAPITOLLO	5.517.615	-14.000	5.032.365			
		<b>CAPITOLLO 10406D</b>							
1400	01065	SPEDIZIONE PACCO POSTA CELERE	PRINCIPE MARIA TERESA RESP. SERV. CASSA INTERNO ISO	30.000			30.000		
			TOTALE CAPITOLLO	30.000			30.000		
		<b>CAPITOLLO 10406E</b>							
1400	01066	SPEDIZIONE PACCO	PRINCIPE MARIA TERESA RESP. SERV. CASSA INTERNO ISO	12.000			12.000		
			TOTALE CAPITOLLO	12.000			12.000		

## XIV LEGISLATURA - DISEGNI DI LEGGE E RELAZIONI - DOCUMENTI

## LISTA RESIDUI PASSIVI PER L'ANNO 2000

SEZ. N°IMP.	ANNO	DESCRIZIONE	CREDITORE	AMMONTARE	VARIAZIONI	PAGATO	DA PAGARE	N° MAN.	DATA MAN.
		<b>CAPITOLO 104070</b>							
1400-00748	99	ABB. MENSILE "SOLE 24 ORE"	PRINCIPE MARIA TERESA RESP. SERV. CASSA INTERNO ISO	47.600		47.600		25	24/01/00
1400-01059	00	ABBONAMENTO AL SOLE 24 ORE DIE.00	PRINCIPE MARIA TERESA RESP. SERV. CASSA INTERNO ISO	46.700			46.700		
			TOTALE CAPITOLO	94.300		47.600	46.700		
		<b>CAPITOLO 104080</b>							
1402-00866	99	ESTRATTI LAVORO SCIENTIFICI	EDARIGIBLE SPA	289.120		289.120		265	27/03/00
1401-01051	00	FORNITURA ESTRATTI	FILIPPUCCI BIXIO RESP. SERV. CASSA INT.	190.000			190.000		
			TOTALE CAPITOLO	479.120		289.120	190.000		
		<b>CAPITOLO 104090</b>							
1400-00744	99	SET SCRIVANIA	GBR. ROSSETTO SPA	480.000		480.000		266	27/03/00
1400-00745	99	MATERIALE CANCELLERIA	GBR. ROSSETTO SPA	846.720		846.720		175	29/02/00
1400-00749	99	SPESE MATERIALE ECONOMATE	PRINCIPE MARIA TERESA RESP. SERV. CASSA INTERNO ISO	17.900		17.900		26	24/01/00
1400-00843	99	FORNITURA CARTUCCIA STAMPANTE	LUNGO ORONZO CONGESSIONARIO OLIVETTI	170.000		170.000		278	27/03/00
1401-00784	99	SPESE PER MATERIALE ECON.	FILIPPUCCI BIXIO RESP. SERV. CASSA INT.	418.500		418.500		117	9/02/00
1400-00850	99	FORNITURA MATERIALE ECONOMATO	SOLETO ORGANIZZAZIONE SABATINI O & C.	360.560		360.560		150	9/02/00
1400-00994	00	STAMPA MODELLI MADATI DI PAGAMENTO	GUIDO MARIO TIPOGRAFIA	252.000			252.000		
1400-01064	00	FORNITURA MATER. PUBLIZ. LAB.	PRINCIPE MARIA TERESA RESP. SERV. CASSA INTERNO ISO	6.000			6.000		
1401-01052	00	FORNITURA CANCELLERIA	FILIPPUCCI BIXIO RESP. SERV. CASSA INT.	246.050			246.050		
			TOTALE CAPITOLO	2.797.730		2.293.480	504.050		
		<b>CAPITOLO 104093</b>							
1401-00783	99	FORNITURA MATERIALE VARIO CANCELLERIA	KARNAK S.r.l.	493.560		493.560		32	24/01/00
1401-00859	99	FORNITURA MATERIALE CANCELLERIA	FILIPPUCCI BIXIO RESP. SERV. CASSA INT.	189.960		189.960		270	27/03/00
			TOTALE CAPITOLO	683.520		683.520			
		<b>CAPITOLO 104094</b>							
1401-00822	99	FORNITURA MATERIALE CANCELLERIA	3 C S.N.C. DI CANNUZZI GIAMPIERO & VINCENZO	310.000		310.000		183	29/02/00
			TOTALE CAPITOLO	310.000		310.000			
		<b>CAPITOLO 104096</b>							
1400-00781	99	FORNITURA TONER PER FOTOCOPIA	LUNGO ORONZO CONGESSIONARIO OLIVETTI	156.000		156.000		33	24/01/00
			TOTALE CAPITOLO	156.000		156.000			
		<b>CAPITOLO 104097</b>							
1401-00846	99	FORNITURA TONER E CARTA	FILIPPUCCI BIXIO RESP. SERV. CASSA INT.	177.000		177.000		118	9/02/00
1401-00858	99	FORNITURA MATERIALE CANCELLERIA	FILIPPUCCI BIXIO RESP. SERV. CASSA INT.	198.000		198.000		271	27/03/00

## XIV LEGISLATURA - DISEGNI DI LEGGE E RELAZIONI - DOCUMENTI

## LISTA RESIDUI PASSIVI PER L'ANNO 2000

SEZ. N°IMP.	ANNO	DESCRIZIONE	CREDITORE	AMMONTARE	VARIAZIONI	PAGATO	DA PAGARE	N° MAN.	DATA MAN.
			TOTALE CAPITULO	375.000		375.000			
		<b>CAPITULO 104099</b>							
1400	00977	00	fornitura materiale cancelleria	396.820			396.820		
1400	00978	00	FORNITURA MATERIALE CANCELLERIA	499.320			499.320		
1400	00979	00	FORNITURA DISCHETTI E TESTINE PER STAMPANTE	243.940			243.940		
			TOTALE CAPITULO	1.140.080			1.140.080		
		<b>CAPITULO 10409D</b>							
1400	00948	00	FORNIT.CD RISCRIVIBILI TDY	144.000			144.000		
			TOTALE CAPITULO	144.000			144.000		
		<b>CAPITULO 10409E</b>							
1400	01022	00	FORNIT. TASTIERA E MOUSE PER PC	72.000			72.000		
			TOTALE CAPITULO	72.000			72.000		
		<b>CAPITULO 104100</b>							
1400	00349	99	ROTTIGLIE VG M. 100 PER LABORATORIO	232.560	-232.560			27	24/04/00
1400	00747	99	ACQUISTO MATERIALE TECNICO	31.500		31.500		176	29/02/00
1400	00777	99	FORNIT. MATER. TECNICO	448.090		448.090		184	29/02/00
1400	00779	99	FORNIT. AZOTO LIQUIDO	75.000		75.000		185	29/02/00
1400	00780	99	FORNIT. MATERIALE TECNICO	327.240		327.240		411	26/04/00
1401	00765	99	FORN. MATER. TEC. VARIO	2.817.600		2.817.600		119	9/02/00
1401	00857	99	FORNITURA MATERIALE TECNICO	467.400		467.400		272	27/03/00
1402	00760	99	FORNIT. MATERIALE TECNICO	671.200		671.200		136	9/02/00
1400	00992	00	FORNITURA BOMBOLE AZOTO E ACETILENE	288.000			288.000		
1400	00993	00	FORNITURA MATERIE LABORATORIO	410.400			410.400		
1400	01005	00	ACQUISTO MATERIALE TECNICO	13.800			13.800		
1400	01020	00	FORNITURA MATERIALE TECNICO	220.440			220.440		
1400	01071	00	FORNITURA MATERIALE IMP. IRRIGAZIONE	809.200			809.200		
1401	00798	00	FORNITURA COLONNA PER GASCRONOMETRO	1.617.600			1.617.600		
1401	01029	00	FORNITURA MATERIALE LABORATORIO	288.480			288.480		
1401	01031	00	FORNITURA MATERIALE PER LABORATORIO	412.680			412.680		
1401	01053	00	FORNITURA MATERIALE TECNICO	531.200			531.200		
			TOTALE CAPITULO	10.083.520	-232.560	4.838.030	5.013.000		
		<b>CAPITULO 104103</b>							
1401	00770	99	SPESA MATERIALE TECNICO	456.000		456.000		120	9/02/00
1401	00856	99	FORNITURA MATERIALE TECNICO	316.800		316.800		273	27/03/00
1401	01030	00	FORNITURA PRODOTTI PER LABORATORIO	475.200			475.200		



## XIV LEGISLATURA - DISEGNI DI LEGGE E RELAZIONI - DOCUMENTI

## LISTA RESIDUI PASSIVI PER L'ANNO 2000

SEZ. N° IMP.	ANNO	DESCRIZIONE	CREDITORE	AMMONTARE	VARIAZIONI	PAGATO	DA PAGARE	N° MAN.	DATA MAN.
			TOTALE CAPITOLO	1.246.000		772.800	475.200		
		<b>CAPITOLLO 104104</b>							
1401-00773	99	MATERIALE TECNICO	FILIPPUCCI PIXIO RESP. SERV. CASSA INT.	233.290		233.290		121	9/02/00
			TOTALE CAPITOLO	233.290		233.290			
		<b>CAPITOLLO 104106</b>							
1400-00786	99	FORNITURA ROTOLI DIAGRAMMI	PROBOTEC S.p.A. - DELL'ARCHITETTORE PETRACCA & C.	732.000		732.000		34	24/04/00
1400-00695	00	FORNITURA ETICHETTE	B. & G. S.p.A.	268.800			268.800	104	1/02/00
1400-01028	00	FORNIT. RULLINI E STAMPA DIAGNOSTICHE	PRINCIPE MARIA TERESA RESP. SERV. CASSA INTERNO ISO	22.750			22.750		
			TOTALE CAPITOLO	1.023.550		732.000	291.550		
		<b>CAPITOLLO 104107</b>							
1401-00769	99	MATERIALE TECNICO	FILIPPUCCI PIXIO RESP. SERV. CASSA INT.	504.230		504.230		122	9/02/00
1401-00855	99	FORNITURA MATERIALE TECNICO	FILIPPUCCI PIXIO RESP. SERV. CASSA INT.	513.310		513.310		274	27/03/00
			TOTALE CAPITOLO	1.017.540		1.017.540			
		<b>CAPITOLLO 104109</b>							
1400-00563	99	FORNITURA MATERIALE TECNICO	FALPAC S.p.A.	472.800		472.800		314	27/03/00
1400-00564	99	FORNITURA MATERIALE TECNICO	FKV S.p.A.	4.824.000	-1.280.400	3.543.600		315	27/03/00
1400-00608	00	FORNITURA DITALI FILTRANTI	CO.ECO DI CHIAPPETTA DONATELLA & C. S.p.A.	487.680			487.680		
1400-00980	00	FORNITURA REATTIVI PER LABORATORIO	ANTIBIOTICOS S.p.A. DIVISIONE CARLO ERBA REAGENTI	437.740			437.740		
1400-00981	00	FORNITURA MATERIALE PER LABORATORIO	ANTIBIOTICOS S.p.A. DIVISIONE CARLO ERBA REAGENTI	288.000			288.000		
1400-00982	00	FORNITURA ETERE DI PETROLIO	ANTIBIOTICOS S.p.A. DIVISIONE CARLO ERBA REAGENTI	489.600			489.600		
1400-00983	00	FORNITURA MATERIALE PER LABORATORIO	FALPAC S.p.A.	367.200			367.200		
1400-00984	00	FORNITURA PROPETTE E FILTRI	FALPAC S.p.A.	478.800			478.800		
1400-00985	00	FORNITURA NAVIGELLE PER KJELDAHL	CO.ECO DI CHIAPPETTA DONATELLA & C. S.p.A.	436.800			436.800		
1400-00989	00	fornitura materiale per laboratorio	FALPAC S.p.A.	187.200			187.200		
			TOTALE CAPITOLO	8.459.840	-1.280.400	4.016.400	3.173.040		
		<b>CAPITOLLO 10410D</b>							
1400-00684	99	FORNIT. MATERIALE VARIO PER LABORATORIO	ANTIBIOTICOS S.p.A. DIVISIONE CARLO ERBA REAGENTI	480.720		480.720		143	9/02/00
1400-00739	99	FORNITURA MATERIALE LAB.	ANTIBIOTICOS S.p.A. DIVISIONE CARLO ERBA REAGENTI	633.600		633.600		57	25/01/00
1400-00742	99	FORNITURA MATERIALE LABORATORIO	SIGMA ALDRICH ITALIA S.p.A.	372.000		372.000		58	25/01/00
1400-00743	99	FORNITURA PRODOTTI LABORAT.	ANTIBIOTICOS S.p.A. DIVISIONE CARLO ERBA REAGENTI	500.400		500.400		57	25/01/00
1400-00942	00	FORNITURA MATERIALE LABORATORIO	SOCIETA' ITALIANA CHIMICI DIV. SCIENTIFICA R.L.	644.400			644.400		
1400-00943	00	FORNITURA BOTTIGLIE CON TAPP. IN PLASTICA	SUDHENSILI	204.120			204.120		
1400-00974	00	FORN. BOMBOLE AZOTO	SALDOGAS S.p.A.	456.000			456.000		
1400-00975	00	FORN. BOMBOLE AZOTO	SALDOGAS S.p.A.	78.000			78.000		
1400-00976	00	FORN. BOMBOLE AZOTO	SALDOGAS S.p.A.	446.400			446.400		
			TOTALE CAPITOLO	3.815.840		1.986.720	1.829.120		

XIV LEGISLATURA - DISEGNI DI LEGGE E RELAZIONI - DOCUMENTI

LISTA RESIDUI PASSIVI PER L'ANNO 2000

SEZ. N° TRE	ANNO	DESCRIZIONE	CREDITORE	AMMONTARE	VARIAZIONI	PAGATO	DA PAGARE	N° MAN.	DATA MAN.
<b>CAPITOLO 10410E</b>									
1400	00481	99	FORNIT. BORBOLA AZOTO LIQUIDO	PIROSSIRENO S.p.a.c.	75.000		75.000	283	27/03/00
1400	00482	99	FORNIT. DI 500 GR SEAMER LE AGAROSE	SOCIETA' PRODOTTI ANTIBIOTICI S.P.A.	830.400		830.400	285	27/03/00
1400	00483	99	FORNIT. N.2 SCATOLE KIT MICROAMP. TURE	PERKIN ELMER EUROPE B.V. BIOSYSTEMS	489.600		489.600	284	27/03/00
1400	00734	99	FORNITURA ACQUA E SAPONE PER LABORATORIO	FALPAC S.r.l.	438.840		438.840	280	27/03/00
1400	00736	99	CONFEZ. N. 20 SUBANTI IN LATTE	MEDISON SNC	240.000		240.000	287	27/03/00
1400	00737	99	FORNITURA MATERIALE TECNICO	M-MEDICAL SRL	310.800		310.800	288	27/03/00
1400	00738	99	FORNITURA PROMASE	ROCHE DIAGNOSTICS S.p.a.	504.000		504.000	286	27/03/00
1400	00741	99	FORNITURA PROTEINASE	SIGMA ALDRICH ITALIA S.r.l.	388.800		388.800	281	27/03/00
1400	00816	99	acquisto olive biolog.	ILIONE NICOLA MICHELE	480.000	-480.000			
1400	00820	99	acquisto 25 l. azoto liquido	PIROSSIRENO S.p.a.c.	75.000		75.000	283	27/03/00
1400	00941	00	FORNITURA MATERIALE LABORATORIO	SIGMA ALDRICH ITALIA S.r.l.	480.000		480.000		
1400	00950	00	FORNIT. LATTA OLIO	LA MOLAZZA	70.000		70.000		
			TOTALE CAPITOLO		4.886.440	-480.000	3.856.440	550.000	
<b>CAPITOLO 10410H</b>									
1400	00943	00	FORNITURA MATERIALE LABORATORIO	ANTIBIOTICS S.p.a. DIVISIONE CARLO ERBA REAGENTI	446.040		446.040		
1400	00944	00	FORNITURA AZOTO LIQUIDO	PIROSSIRENO S.p.a.c.	75.000		75.000		
1400	00946	00	FORNITURA MATERIALE LABORATORIO	SIGMA ALDRICH ITALIA S.r.l.	276.000		276.000		
1400	01023	00	FORNIT. PRODOTTI LABORATORIO	SIGMA ALDRICH ITALIA S.r.l.	396.000		396.000		
1400	01024	00	FORNIT. PRODOTTI PER LABORATORIO	ANTIBIOTICS S.p.a. DIVISIONE CARLO ERBA REAGENTI	421.200		421.200		
			TOTALE CAPITOLO		1.614.240		1.614.240		
<b>CAPITOLO 104110</b>									
1400	00746	99	ACQUISTO BATTERIA FIAT UNO	PRINCIPE MARIA TERESA RESP. SERV. CASSA INTERNO ISO	64.000		64.000	28	24/01/00
1400	00807	99	PARCHEGGIO AUTOMEZZO	PERI DR. ENZO	60.000		60.000	101	1/02/00
1400	00840	99	FORNIT. GASOLIO AGRICOLA	DE VICO ALBERTO RIFORMENTO AGIP	440.000		440.000	74	26/01/00
14001	00746	99	SPESA PER AUTOMEZZI	FILIPPUCCI RIXIO RESP. SERV. CASSA INT.	160.000		160.000	123	9/02/00
1401	00776	99	FORNIT. BUONI BENZINA	FILIPPUCCI RIXIO S.p.a.	750.000		750.000	65	25/01/00
1401	00854	99	SPESA PER AUTOMEZZI DI SERVIZIO	FILIPPUCCI RIXIO RESP. SERV. CASSA INT.	381.420		381.420	275	27/03/00
1402	00756	99	SPESA PER AUTOMEZZI	FODALE DR. ANTONINO RESP. SERV. CASSA INTERNO	167.100		167.100	137	9/02/00
1400	01063	00	MANUTENZIONE AUTOMEZZI DI SERVIZIO	PRINCIPE MARIA TERESA RESP. SERV. CASSA INTERNO ISO	28.000		28.000		
1400	01069	00	SOSTIT. BATTERIA E LAMPADA FURGONE FORD	CAIRA LUIGI OFFICINA ELETTRAUTO	132.000		132.000		
1401	01003	00	MOLEGGIO AUTO DIC.00	AVUS ITALIANA S.p.a.	658.799		658.799		
1401	01054	00	LEVAGGIO AUTOMEZZURA	FILIPPUCCI RIXIO RESP. SERV. CASSA INT.	60.000		60.000		
			TOTALE CAPITOLO		2.901.319		2.022.520	879.799	
<b>CAPITOLO 104111</b>									
1400	01027	00	FORNITURA BATTERIA TRAIOTORE SAME	PRINCIPE MARIA TERESA RESP. SERV. CASSA INTERNO ISO	140.000		140.000		
			TOTALE CAPITOLO		140.000		140.000		
<b>CAPITOLO 104117</b>									
1401	00784	99	FORNITURA BUONI BENZINA SUPER	AGIP PETROLI S.p.a.	750.000		750.000	35	24/01/00

XIV LEGISLATURA - DISEGNI DI LEGGE E RELAZIONI - DOCUMENTI

LISTA RESIDUI PASSIVI PER L'ANNO 2000

SEZ.	N° IMP.	ANNO	DESCRIZIONE	CREDITORE	AMMONTARE	VARIAZIONI	PAGATO	DA PAGARE	N° MAN.	DATA MAN.
1404	00823	99	FORNITURA BUONI BENZINA SUPER	AGIP PETROLI S.p.a.	750.000		750.000		66	25/01/00
				TOTALE CAPITOLO	1.500.000		1.500.000			
			<b>CAPITOLO 104120</b>							
1400	00565	99	CONTR. ASS. TECNICA APPARECCHIATURE	PERKIN ELMER EUROPE B.V. BIOSYSTEMS	1.182.000		1.182.000		72	26/01/00
1400	00788	99	MANUTENZIONE ORDINARIA MICROSCOPIO	RASO SIMEFFIA	480.000		480.000		60	25/01/00
1400	00824	99	ASSISTENZA TECNICA SU STAMPANTE	LONGO BRONZO CONCESSIONARIO OLIVETTI	212.400		212.400		182	27/02/00
1404	00847	99	ACQUISTO TUBO SCOUT.	FILIPPUCCI RIXIO RESP. SERV. CASSA INT.	60.000		60.000		124	9/02/00
1404	00852	99	INTERVENTO SOFTWARE	FILIPPUCCI RIXIO RESP. SERV. CASSA INT.	168.000		168.000		276	27/03/00
1404	04055	00	REPARAZIONE COMPUTER	FILIPPUCCI RIXIO RESP. SERV. CASSA INT.	157.600			157.600		
1402	00854	00	REPARAZIONE MACCHINA FOTOGRAFICA	FODALE DR. ANTONINO RESP. CASSA INTERNO	90.000			90.000		
				TOTALE CAPITOLO	2.350.060		2.102.400	247.660		
			<b>CAPITOLO 104130</b>							
1404	00539	98	MANUTENZ. STRAORD. TERRAZZO, GRONDAIE, PLUVIALI ED. SUP	MATTIOLI PIERLUIGI IMPRESA EDILE	43.124.104			43.124.104	148	9/02/00
1400	00787	99	MANUTENZ. CALDAIA IMP. TERMICO SERNA	SERVICE SYSTEM S.R.L.	600.000		600.000		486	27/02/00
1404	00824	99	FORNITURA MATERIALE VARIO	CONTI PABLO	735.220		735.220		425	9/02/00
1404	00849	99	REPARAZ. CANCELLO E ACA. MATER.	FILIPPUCCI RIXIO RESP. SERV. CASSA INT.	442.000		442.000		277	27/03/00
1404	00852	99	FORNITURA MATERIALE PER RISTRUT. LOCALI	FILIPPUCCI RIXIO RESP. SERV. CASSA INT.	456.000		456.000			
1400	00954	00	LAVORI IMPIANTO ELETTRICO MINI FRANTOIO E BAGNOMARIA	TORCHIA S.R.L.	480.000			480.000		
1400	01002	00	LAVORI COPERTURA TERRAZZO APP. VIA MEDAGLIE D'ORO-CS	GARRITANI RAG. ANTONIO	1.360.000			1.360.000		
1404	01009	00	SALDO LAVORI MANUT. STRAORDINARIA ED. SPOLETO	MATTIOLI PIERLUIGI IMPRESA EDILE	2.341.649			2.341.649		
				TOTALE CAPITOLO	48.298.973		1.933.220	47.305.753		
			<b>CAPITOLO 104160</b>							
1400	00726	99	ACQUISTO OLIVE E OLIO BIOLOGICO	BARBERA VINCENTO	232.960		232.960		59	25/01/00
1400	00727	99	ACQUISTO OLIVE BIOLOGICHE	BARBERA VINCENTO	434.720		434.720		59	25/01/00
1400	00733	99	ACQUISTO OLIVE	CALECA GIACOMO AZIENDA AGRICOLA	900.000		900.000		145	9/02/00
1400	00735	99	ACQUISTO OLIVE	AZIENDA AGRICOLA SIELE GIOVANNI PAOLO	654.160		654.160		144	9/02/00
1400	01025	00	FORNIT. OLIVE BIOLOGICHE	PAPARONE GIACCARLO	416.000			416.000		
				TOTALE CAPITOLO	2.637.840		2.224.840	416.000		
			<b>CAPITOLO 104170</b>							
1404	00774	99	ISCRIZ. 5 CONVEGNO CASERTA-DOTT. PANNELLI	FILIPPUCCI RIXIO RESP. SERV. CASSA INT.	200.000		200.000		126	9/02/00
1404	00806	99	ISCRIZIONE CONVEGNO BIODIVERSITA' CASERTA	PALFATI DR. MARIO VITTORIO	200.000		200.000		308	27/03/00
				TOTALE CAPITOLO	400.000		400.000			
			<b>CAPITOLO 104180</b>							
1402	00754	98	ANALISI BIOLOGICHE	SOCIETA' ITALIANA PER LO SVILUPPO ECOLOGICO S.F.I.	720.000		720.000		177	27/02/00
1402	00755	99	ANALISI VARIE	CE.F.I.T. S.F.I.	624.000		624.000		279	27/03/00
1404	01010	00	SALDO SPETT. DIREZ. LAVORI MANUT. STRAORD. ED. SPOLETO	STUDIO TECNICO "ALFA" DEL GEOM. GIACCARLO CASELLA	2.857.393			2.857.393		
				TOTALE CAPITOLO	4.201.393		1.344.000	2.857.393		

## XIV LEGISLATURA - DISEGNI DI LEGGE E RELAZIONI - DOCUMENTI

## LISTA RESIDUI PASSIVI PER L'ANNO 2000

SEZ. N° TR.	ANNO	DESCRIZIONE	CREDITORE	AMMONTARE	VARIAZIONI	PAGATO	DA PAGARE	N° MAN.	DATA MAN.
		<b>CAPITOLO 105010</b>							
1400 00353	98	COMPENSO BORSISTA LAUREATA 1.6.98-31.5.2000. DM. 277/7241/97	MONARDO D.SSA ANNA CHIARA	7.500.000		7.500.000		68	25/01/00
								170	29/02/00
								234	24/03/00
								416	24/04/00
								500	25/05/00
1400 00354	98	COMPENSO BORSISTA DIPLOM. 1.6.98-31.5.2000. DM. 277/7241/97	GODINO GIANLUCA	6.250.000		6.250.000		67	25/01/00
								169	29/02/00
								237	24/03/00
								418	24/04/00
1400 00355	98	COMPENSO BORSISTA LAUREATA 1.6.98-31.5.2000. DM. 277/7241/97	PALOPOLI D.SSA ANNAMARIA	8.250.000		8.250.000		501	25/05/00
								69	25/01/00
								171	29/02/00
								236	24/03/00
								417	24/04/00
								499	25/05/00
								610	21/06/00
1400 00787	00	PROROGA BORSA STUDIO ES.98	PALOPOLI D.SSA ANNAMARIA	15.000.000			15.000.000		
1400 00788	00	PROROGA BORSA STUDIO ES.98	MONARDO D.SSA DONATELLA	15.750.000			15.750.000		
1400 00789	00	PROROGA BORSA DI STUDIO ES.98	GODINO GIANLUCA	12.500.000			12.500.000		
			TOTALE CAPITOLO	65.250.000		22.000.000	43.250.000		
		<b>CAPITOLO 10501C</b>							
1400 00721	99	COMPENSO BORSISTA ANNO 99/01	MUZZALUPPO DR. INNOCENZO	15.750.000		15.750.000		70	25/01/00
								168	29/02/00
								235	24/03/00
								415	24/04/00
								498	25/05/00
								605	21/06/00
								666	21/07/00
								723	28/08/00
								869	25/09/00
								990	25/10/00
1400 00711	00	COMPENSO BORSISTA LAUR. 15.11.00-14.11.01	MUZZALUPPO DR. INNOCENZO	15.750.000			15.750.000	1069	22/11/00
			TOTALE CAPITOLO	31.500.000		15.750.000	15.750.000		
		<b>CAPITOLO 10603D</b>							
1400 00828	99	CONTR. RIC. DI AGRIC. BIOD.06*	C.I.R.I.L. CONSORZIO ITALIANO PER IL BIODIDCO	27.500.000		27.500.000		20	14/01/00
1400 00829	99	CONTR. RIC. DI AGRIC. BIOD.06*	A.I.A.E. - ASSOCIAZ. ITALIANA PER L'AGRICOLTURA	50.000.000		50.000.000		19	14/01/00
			TOTALE CAPITOLO	77.500.000		77.500.000			
		<b>CAPITOLO 107030</b>							
1401 00848	99	SPESE PER BONIFICO BANCARIO	FILIPPICCI BIXIO. RESP. SERV. CASSA INT.	5.000		5.000		127	9/02/00

XIV LEGISLATURA - DISEGNI DI LEGGE E RELAZIONI - DOCUMENTI

LISTA RESIDUI PASSIVI PER L'ANNO 2000

SEZ. N° IMP.	ANNO	DESCRIZIONE	CREDITORE	AMMONTARE	VARIAZIONI	PAGATO	DA PAGARE	N° MM.	DATA MM.
1401	01056	BONIFICI BANCARI SU VERSAMENTI	FILIPPUCCI BIXIO RESP. SERV. CASSA INT. TOTALE CAPITOLO	10.000 15.000		5.000	10.000 10.000		
<b>CAPITOLO 108010</b>									
1400	00026	IRAP SU STIPENDI E COMPENSI ANNO 99	REGIONE CALABRIA	2.549.000		2.549.000		1	12/01/00
1400	00027	IRAP SU STIPENDI E COMPENSI ANNO 99	REGIONE UMBRIA	1.760.000		1.760.000		2	12/01/00
1400	00245	VERSAMENTO IRPEG ANNO 99	TESORERIA PROVINCIALE DELLO STATO	2.005.000	56.000	1.220.000	729.000	595	14/06/00
1400	00753	PAGATA SANZIONE COD. TRIB. 794/T	PRINCIPE MARIA TERESA RESP. SERV. CASSA INTERNO ISO	50.000		50.000		29	24/01/00
1400	00818	MARCHE DA ROLLO CONVENZ. EISA	PRINCIPE MARIA TERESA RESP. SERV. CASSA INTERNO ISO	40.000		40.000		29	24/01/00
1400	00825	IRAP SU COMPENSO DR. CLAPS ES. 99	REGIONE BASILICATA	244.000		244.000		3	12/01/00
1400	00826	IRAP SU COMPENSO DR. FAZIO E RAG. CAMPANA	REGIONE LAZIO	333.000		333.000		4	12/01/00
1401	00777	SMALTIM. RIFUTI E CONS. BONIFICA ANNO 99 CART. N. 9425720	SERV. RISC. TRIB. - CONG. PERUGIA SO. RI. I. SPA	1.436.230	-1.436.230				
1401	00742	TASSA SMIAT. RIF. 1-E-2-RATA	FILIPPUCCI BIXIO RESP. SERV. CASSA INT.	84.500		84.500		128	9/02/00
1400	00027	VERSAMENTO IRAP SU STIP. E COMP. ANNO 2000	REGIONE CALABRIA	2.381.000			2.381.000		
1400	00028	VERS. IRAP SU STIP. E COMPENSI ANNO 2000	REGIONE UMBRIA	2.635.000			2.635.000		
1400	00353	IRAP SU COMPENSO D. SSA CARLUCCI ES. 2000	REGIONE PUGLIA	114.000			114.000		
1400	00354	VERSAMENTO IRPEG ES. 2000	TESORERIA PROVINCIALE DELLO STATO	6.485.000			6.485.000		
1400	01046	IRAP SU COMPENSO DR. CLAPS ANNO 00	REGIONE BASILICATA	323.000			323.000		
1400	01017	IRAP SU COMPENSO RAG. CAMPANA E DR. FAZIO-REVISORI	REGIONE LAZIO	442.000			442.000		
1401	01048	SPESE PER TRIBUTI	FILIPPUCCI BIXIO RESP. SERV. CASSA INT. TOTALE CAPITOLO	450.500 21.029.250	-1.492.230	6.280.500	150.500 13.256.500		
<b>CAPITOLO 212010</b>									
1400	00841	COMPUTER PENTIUM 450-STAMPANTE E MONITOR	MICROSOLUTIONS S.p.A. TOTALE CAPITOLO	3.856.800 3.856.800			3.856.800 3.856.800	142	9/02/00
<b>CAPITOLO 212030</b>									
1400	00542	FORNITURA INIEZIONE PER GASCRONATI	HEWLETT PACKARD ITALIANA S.P.A.	7.927.200		7.927.200		73	24/01/00
1400	00794	FORN. SPETTROFOTOMETRO-GASCRONATOGRFO-HPLC-ECC.	AGILENT TECHNOLOGIES ITALIA SPA	102.569.160			102.569.160		
1400	00797	FORNITURA MINIFRANTOIO	TOSCANA ENOLOGICA MORTI DI MORI GIORGIO & C. S.p.A. S.r.l. TOTALE CAPITOLO	12.000.000 122.496.360		7.927.200	114.569.160		
<b>CAPITOLO 21203D</b>									
1400	00947	FORNIT. MASTERIZZAZIONE RISCRIVIBILE INTERNO	LONGO ORNIZIO CONCESSIONARIO OLIVETTI TOTALE CAPITOLO	420.000 420.000			420.000 420.000		
<b>CAPITOLO 21203H</b>									
1400	00986	FORN. GASCRONATOGRFO CON SPETTROMETRO DI MASSA	AGILENT TECHNOLOGIES ITALIA SPA TOTALE CAPITOLO	128.084.400 128.084.400			128.084.400 128.084.400		
<b>CAPITOLO 212040</b>									
1400	00759	FORNITURA CARROTTINE SPANDILIGUONE	MALAVOLTA GIOVANNI TOTALE CAPITOLO	10.200.000 10.200.000			10.200.000		

## XIV LEGISLATURA - DISEGNI DI LEGGE E RELAZIONI - DOCUMENTI

## LISTA RESIDUI PASSIVI PER L'ANNO 2000

SEZ.	N° IMP.	ANNO	DESCRIZIONE	CREDITORE	AMMONTARE	VARIAZIONI	PAGATO	DA PAGARE	N° MAN.	DATA MAN.
				TOTALE CAPITULO	10.200.000			10.200.000		
			<b>CAPITULO 421010</b>							
1400	00025	99	VERS. RIT. IRPEE E ADD. LE REG. SU STIP. ES. 99 E CONG. 730	TESORERIA PROVINCIALE DELLO STATO	13.414.430		13.414.430		5	42/04/00
									6	12/01/00
									129	9/02/00
									211	13/03/00
									241	24/03/00
1400	00026	00	VERS. RITENUTE IRPEE ED ADD. LE SU STIP. E COMP. ANNO 2000	TESORERIA PROVINCIALE DELLO STATO	13.642.000			13.642.000		
1400	01071	00	RIMBORSO SOMMA CONGIUGLIO FISCALE 2000	ASTORINO ORLANDO	350.000			350.000		
1400	01072	00	RIMBORSO SOMMA CONGIUGLIO FISCALE 2000	SALATINO ALEFONSO	350.000			350.000		
1400	01073	00	RIMBORSO SOMMA CONGIUGLIO FISCALE 2000	PELLERINO MASSIMILIANO	188.959			188.959		
1401	01014	00	RIMBORSO SOMMA CONGIUGLIO FISCALE 2000	MURGONI ANTONIO	350.000			350.000		
1401	01015	00	RIMBORSO SOMMA CONGIUGLIO FISCALE ES. 2000	GIACINTI EDO	350.000			350.000		
				TOTALE CAPITULO	28.645.389		13.414.430	15.230.959		
			<b>CAPITULO 421020</b>							
1400	00634	99	CONTRIB. IMPS. OTI ANNO 99	TESORERIA PROVINCIALE DELLO STATO	6.000.000		6.000.000		206	13/03/00
1400	00635	99	CONTRIB. IMPS. OTI ANNO 99	TESORERIA PROVINCIALE DELLO STATO	4.000.000		4.000.000		593	14/06/00
1401	00865	99	CONTRIBUTI IMPS. OTI E OTD ANNO 99	BANCA CARIME AG. N.1	1.552.939		1.552.939		598	16/06/00
1400	00522	00	CONTR. IMPS I TRM. 00 OTI 06-156	TESORERIA PROVINCIALE DELLO STATO	5.552.000			5.552.000		
1400	00803	00	DIFE. SU CONTR. IMPS. SIRIANNI	TESORERIA PROVINCIALE DELLO STATO	1.458.000			1.458.000		
1401	00544	00	CONTRIBUTI OTI E OTD I TRM. 00	BANCA CARIME AG. N.1	4.540.920			4.540.920		
				TOTALE CAPITULO	23.103.859		11.552.939	11.550.920		
			<b>CAPITULO 421030</b>							
1400	00860	99	VERS. RIT. SINDACALI ANNO 99 SIG. ASTORINO ORLANDO	SINDACATO NAZIONALE RICERCA C.G.I.L.-NAZIONALE	109.440		109.440		881	25/09/00
1400	00861	99	VERS. RIT. SINDACALI ANNO 99 SIG. SALATINO ALEFONSO	U.I.L.L. RICERCA	109.440		109.440		882	25/09/00
1400	00927	00	VERS. RIT. SINDACALI SU STIP. ASTORINO ANNO 00	SINDACATO NAZIONALE RICERCA C.G.I.L.-NAZIONALE	111.549			111.549		
1400	00928	00	VERS. RIT. SINDACALI SU STIP. SALATINO ANNO 00	U.I.L.L. RICERCA	111.549			111.549		
				TOTALE CAPITULO	441.978		218.880	223.098		
			<b>CAPITULO 421050</b>							
1401	00526	93	RESI. DEPOSITO CAUZ. SU CONTR. PULIZ. LOC. SOP. SPOLETO ES. 93	LA LUCENTE SRL	650.000			650.000		
1400	00668	94	RESIII. DEPOSITO CAUZ. COOP. ARCAVACATA-PPUL. LOCALI SEDE	COOP. ARCAVACATA	1.400.000			1.400.000		
1402	00406	97	DEF. CAUZIONALE CONTRATTO PULIZ. LOC. SOP. PALERMO GIUGNO 97	SUD. APPALTI DI COTITONE LEONARDO-IMPRESA PULITZE	440.000			440.000		
				TOTALE CAPITULO	2.490.000			2.490.000		
				TOTALE GENERALE	686.423.544	-3.599.190	242.571.630	440.252.724		

## XIV LEGISLATURA - DISEGNI DI LEGGE E RELAZIONI - DOCUMENTI

## LISTA RESIDUI PASSIVI PER L'ANNO 2000

SEZ. N° TRP.	COD. CAP.	DESCRIZIONE	CREDITORE	AMMONTARE	VARIAZIONI	PAGATO	DA PAGARE	N° MM.	DATA MM.
		<b>ANNO 1993</b>							
1401	00596	REST. DEPOSITO CAUZ. SU CONTR. PULIZ. LOC. SOP. SPOLETO ES. 93	LA LUCERTE SRL	650.000			650.000		
			TOTALE CAPITOLO	650.000			650.000		
			TOTALE ANNO	650.000			650.000		
			TOTALE PARZIALE	650.000			650.000		
		<b>ANNO 1994</b>							
1400	00668	RESTIT. DEPOSITO CAUZ. COOP. ARCAVACATA-PPH LOCALI SEDE	COOP. ARCAVACATA 2001	1.400.000			1.400.000		
			TOTALE CAPITOLO	1.400.000			1.400.000		
			TOTALE ANNO	1.400.000			1.400.000		
			TOTALE PARZIALE	2.050.000			2.050.000		
		<b>ANNO 1997</b>							
1402	00406	DEF. CAUZIONALE CONTRATTO PULIZ. LOC. SOP. PALERMO GIUGNO 97	SUD APPALTI DI COTONE LEONARDO-IMPRESA PULIZIE	440.000			440.000		
			TOTALE CAPITOLO	440.000			440.000		
			TOTALE ANNO	440.000			440.000		
			TOTALE PARZIALE	2.490.000			2.490.000		
		<b>ANNO 1998</b>							
1401	00539	PANUTENZ. STRAORD. TERRAZZO-GRONDAIE-PLUVIALI ED. SOP	MATTIOLI PIERLUIGI IMPRESA EDILE	43.124.104			43.124.104		
			TOTALE CAPITOLO	43.124.104			43.124.104		
1400	00353	COMPENSO BORSISTA LAUREATA 1.6.98-31.5.2000 DH 277/7241/97	MORARDO D. SSA ANNA CHIARA	7.500.000		7.500.000		68	25/01/00
								179	29/02/00
								234	24/03/00
								416	26/04/00
								500	25/05/00
1400	00354	COMPENSO BORSISTA DIPLON. 1.6.98-31.5.2000 DH 277/7241/97	GODINO STANLUCA	6.250.000		6.250.000		67	25/01/00
								169	29/02/00
								237	24/03/00
								418	26/04/00
								501	25/05/00
1400	00355	COMPENSO BORSISTA LAUREATA 1.6.98-31.5.2000 DH 277/7241/97	PALOPOLI D. SSA ANNA MARIA	8.250.000		8.250.000		59	25/01/00
								171	29/02/00
								236	24/03/00
								417	26/04/00
								499	25/05/00
								610	21/06/00
			TOTALE CAPITOLO	22.000.000		22.000.000			
			TOTALE ANNO	65.124.104		65.124.104			

## XIV LEGISLATURA - DISEGNI DI LEGGE E RELAZIONI - DOCUMENTI

## LISTA RESIDUI PASSIVI PER L'ANNO 2000

SEZ. N° IMP.	COD. CAP.	DESCRIZIONE	CREDITORE	AMMONTARE	VARIAZIONI	PAGATO	DA PAGARE	N° MM.	DATA MM.
			TOTALE PARZIALE	57.614,104		22.000,000	45.614,104		
		ANNO 1999							
1400	00802	101050	MISSIONE DIC 99	442.800		442.800		75	1/02/00
			TOTALE CAPITOLO	442.800		442.800			
1400	00751	102050	AMTIC.PO HESS.DOTT.BRICCICOLI E REST.HIRANDA	300.000		300.000		22	24/01/00
1400	00801	102050	MISSIONI GEN/OTT 99	488.440		488.440		82	1/02/00
1400	00805	102050	MISSIONI GIU/NOV 99	197.500	-100,000	197.500		85	1/02/00
1400	00806	102050	MISSIONI NOV/99	23.900		23.900		84	1/02/00
1400	00813	102050	MISSIONI NOV/99	59.924		59.924		80	1/02/00
1400	00817	102050	MISSIONI SET/DIC 99	621.950		621.950		77	1/02/00
1400	00819	102050	MISSIONI NOV/DIC 99	246.435		246.435		83	1/02/00
1400	00830	102050	SALDO MISSIONI NOV/DIC 99	17.240		17.240		79	1/02/00
1400	00831	102050	MISSIONI NOV/DIC 99	135.105		135.105		81	1/02/00
1400	00838	102050	MISSIONI NOV/DIC 99	1.482.376		1.482.376		76	1/02/00
1400	00839	102050	MISSIONI DIC/99	106.210		106.210		80	1/02/00
1400	00842	102050	MISSIONI DIC/99	150.050		150.050		78	1/02/00
1401	00761	102050	AMTICIP0 MISSIONI	269.000		269.000		111	9/02/00
1401	00762	102050	AMTICIP0 MISSIONI	1.038.220		1.038.220		87	1/02/00
1401	00763	102050	MISSIONE LUGLIO-NOV.99	177.140		177.140		90	1/02/00
1401	00777	102050	MISSIONI LUG/NOV 99	70.540		70.540		89	1/02/00
1401	00798	102050	MISSIONI LUG/NOV 99	301.385		301.385		86	1/02/00
1401	00800	102050	MISSIONI LUG/NOV 99	78.045		78.045		88	1/02/00
1401	00815	102050	MISSIONI LUG/NOV 99	158.085		158.085		90	1/02/00
1401	00834	102050	MISSIONE DIC/99	388.950		388.950		87	1/02/00
1401	00835	102050	MISSIONI DIC/99	80.215		80.215		88	1/02/00
1401	00836	102050	MISSIONI DIC/99	60.000		60.000		133	9/02/00
1402	00757	102050	AMTICIP0 MISSIONI	6.350.710	-100,000	6.350.710			
			TOTALE CAPITOLO	700.000		700.000		112	9/02/00
1401	00774	102053	AMTICIP0 MISSIONI	807.325		807.325		91	1/02/00
1401	00792	102053	SALDO MISSIONI LUGLIO-NOVEMBRE 99	79.780		79.780		92	1/02/00
1401	00794	102053	MISSIONI LUGLIO-NOV.99	277.335		277.335		94	1/02/00
1401	00795	102053	MISSIONI LUGLIO-SETT.99	135.350		135.350		93	1/02/00
1401	00776	102053	MISSIONE LUGLIO 99	1.999.790		1.999.790			
			TOTALE CAPITOLO	100.000		100.000		113	9/02/00
1401	00772	102054	AMTICIP0 MISSIONI	238.375		238.375		207	13/03/00
1401	00837	102054	MISSIONI DIC/99	17.250		17.250		207	13/03/00
1401	00851	102054	SALDO MISSIONI LUG/NOV 99	355.625		355.625			
			TOTALE CAPITOLO	654.310		654.310		208	13/03/00
1401	00799	102057	MISSIONI LUG/NOV 99	654.310		654.310			
			TOTALE CAPITOLO	266.060		266.060		95	1/02/00
1400	00803	102050	MISSIONI GIU/AGO 99	192.000		192.000		134	9/02/00
1402	00758	102050	AMTICIP0 MISSIONI						



XIV LEGISLATURA - DISEGNI DI LEGGE E RELAZIONI - DOCUMENTI

LISTA RESIDUI PASSIVI PER L'ANNO 2000

SEZ. N°IMP.	COD. CAP.	DESCRIZIONE	CREDITORE	AMMONTARE	VARIAZIONI	PAGATO	DA PAGARE	N° MAN.	DATA MAN.
		<b>ANNO 1999</b>							
1402	00809	MISSIONE NOV/99	TUCCI ANTONELLO	11.799		11.799		98	1/02/00
1402	00810	MISSIONE NOV/99	FODALE DR. ANTONINO	29.370		29.370		96	1/02/00
1402	00811	MISSIONI NOV/99	PAOLE DR. RAFFAELE	14.040		14.040		97	1/02/00
1402	00812	MISSIONI NOV/99	GIARDINA GAETANO	5.250		5.250		99	1/02/00
1402	00814	MISSIONI OTT/NOV 99	ALTOBELLO IGNAZIA	8.755		8.755		100	1/02/00
		TOTALE CAPITOLO		527.274		527.274			
1400	00804	MISSIONE LUGLIO 99	PERRI DR. ERZO	57.120		57.120		307	27/03/00
		TOTALE CAPITOLO		57.120		57.120			
1400	00491	CONTRIB. IMPS OTT ANNO 99	TESORERIA PROVINCIALE DELLO STATO	3.000.000		3.000.000		592	14/06/00
1400	00492	CONTRIB. IMPS SU SAL. OTT ANNO 99	TESORERIA PROVINCIALE DELLO STATO	3.000.000		3.000.000		592	14/06/00
1400	00750	CONTRIB. IMPS "MENDICITA'" DISOCCUPAZIONE	PRINCIPA MARIA TERESA RESP. SERV. CASSA INTERNO ISO	63.000		63.000		23	24/04/00
1401	00863	CONTRIB. IMPS ANNO 99 OTI E OTD	BANCA CARITRE AG. N.T.	7.000.000		7.000.000		232	24/03/00
		TOTALE CAPITOLO		13.063.000		13.063.000		599	16/06/00
1400	00827	CONTR. EMPAIA SU STIP. DIC/99	FONDAZIONE E. N. P. A. I. A.	395.700		395.700		18	14/01/00
		TOTALE CAPITOLO		395.700		395.700			
1400	00624	LIQUID. T. F. R. ANNO 99	SORRENTINO FRANCESCO	918.767		918.767		47	25/01/00
1400	00662	SALARIO OTD ANNO 99 E T. F. R.	ABATE PASQUALE	1.140.428		1.140.428		56	25/01/00
1400	00699	LIQUID. T. F. R. ANNO 99	RIPOLI ANTONIO GIUSEPPE	1.134.092		1.134.092		48	25/01/00
1400	00790	SAL. DIC/99 E LIQUID. T. F. R. ANNO 99	CAMPANA RAFFAELE	794.886		794.886		36	24/01/00
1400	00717	LIQUID. T. F. R. ANNO 99	FIORITA ANTONIO	61.593		61.593		54	25/01/00
1400	00833	LIQUID. T. F. R. ANNO 99	CRUCIELI GIUSEPPE	1.485.918		1.485.918		45	25/01/00
1401	00684	SALARIO OTD DIC/99 E IFR	MARTINIANI ERIDIO	714.217		714.217		51	25/01/00
1401	00685	LIQUID. T. F. R. ANNO 99	MARTINIANI ERIDIO	686.536		686.536		49	25/01/00
1401	00686	LIQUID. T. F. R. ANNO 99	PICCIONI RIZIERO	675.463		675.463		53	25/01/00
		TOTALE CAPITOLO		7.611.900		7.611.900			
1401	00475	LIQUIDAZ. T. F. R. ANNO 99	ALMADORI SANTA	44.293		44.293		55	25/01/00
1401	00714	LIQUID. T. F. R. ANNO 99	PATARINI EMANUELE	44.293		44.293		50	25/01/00
1401	00715	LIQ. T. F. R. ANNO 99	LISCI GIAMARCO	44.293		44.293		52	25/01/00
1401	00716	LIQUID. T. F. R. ANNO 99	STERLINI MAURO	44.293		44.293		46	25/01/00
		TOTALE CAPITOLO		177.172		177.172			
1400	00832	SALARIO 66 22 DIC/99	FIORITA ANTONIO	1.703.201		1.703.201		30	24/01/00
		TOTALE CAPITOLO		1.703.201		1.703.201			
1400	00782	CONSUMO ACQUA VIA MEDAGLI D'ORO-CS-89-90	CORRONE DI COSENZA- SERVIZIO DI TESORERIA	483.992		483.992		313	27/03/00
1401	00767	CONSUMO ACQUA 1 SEK.	FILIPPUCCI BIXIO RESP. SERV. CASSA INT.	291.000		291.000		114	9/02/00
1401	00845	CONSUMO ENERGIA ELETTRICA SOP DIC. 99	ENEL MARCHE-UMBRIA	1.055.452		1.055.452		110	9/02/00
		TOTALE CAPITOLO		1.830.444		1.830.444			
1400	00778	FORNIT. GAS RISCAL.	LIGUTAS S.p.A.	2.533.080		2.533.080		14	14/01/00
1401	00775	FORNIT. GASOLIO RISCAL.	BARTOLI GUERRINO	820.510		820.510		174	29/02/00
1401	00821	FORNITURA GASOLIO PER RISCALDAMENTO SERRA	BARTOLI GUERRINO	1.718.640		1.718.640		182	29/02/00

## XIV LEGISLATURA - DISEGNI DI LEGGE E RELAZIONI - DOCUMENTI

## LISTA RESIDUI PASSIVI PER L'ANNO 2000

SEZ. N°IMP.	COD.CAP.	DESCRIZIONE	CREDITORE	AMMONTARE	VARIAZIONI	PAGATO	DA PAGARE	N° MAN.	DATA MAN.
		<b>ANNO 1999</b>							
			TOTALE CAPITOLO	5.072.230		5.072.230			
1400	00038	PULIZIA LOCALI SEDE RENDE ANNO 99	COOP. ARCAVACATA 2001	1.562.000		1.562.000		11	14/01/00
1400	00040	PRESTAZIONI DI VIGILANZA LOCALI SEDE RENDE ANNO 99	ISTITUTI RIUNITI DI VIGILANZA s.r.l.	420.000		420.000		10	14/01/00
1401	00050	PULIZIA LOCALI SUP SPOLETO ANNO 99	LA LUCENTE SRL	2.382.120		2.382.120		12	14/01/00
1401	00728	VIGILANZA SET/OTT 99	FILIPPUCCI BIXIO RESP.SERV.CASSA INT.	240.000		240.000		63	25/01/00
1402	00661	PULIZIA LOCALI PALERMO ANNO 99	SUD APPALTI DI COTONE LEONARDO-IMPRESA PULIZIE	1.056.000		1.056.000		115	9/02/00
			TOTALE CAPITOLO	5.660.120		5.660.120		64	25/01/00
1400	00897	SPESE TELEFONICHE LUBILO-SETT.-NOV.99	INFUSTRADA S.p.A.	4.580.000	-14.000	4.566.000		147	9/02/00
1400	00752	SPESE POSTALI E TELEGRAFICHE	PRINCIPE MARIA TERESA RESP.SERV.CASSA INTERNO ISO	208.100		208.100		158	29/02/00
1401	00763	SPESE POSTALI VARIE	FILIPPUCCI BIXIO RESP.SERV.CASSA INT.	208.265		208.265		213	13/03/00
1402	00759	SPESE POSTA CELERE	FODALE DR. ANTONINO RESP.SERV.CASSA INTERNO	50.000		50.000		24	24/01/00
			TOTALE CAPITOLO	5.046.365	-14.000	5.032.365		116	9/02/00
1400	00748	ABB.MENSILE "SOLE 24 ORE"	PRINCIPE MARIA TERESA RESP.SERV.CASSA INTERNO ISO	47.600		47.600		25	24/01/00
1402	00866	ESTRATTI LAVORO SCIENTIFICO	EDAGRICOLE SPA	47.600		47.600		265	27/03/00
			TOTALE CAPITOLO	289.120		289.120			
1400	00744	SET SCRIVANIA	GBR ROSSETTO SPA	480.000		480.000		266	27/03/00
1400	00745	MATERIALE CANCELLERIA	GBR ROSSETTO SPA	846.720		846.720		175	29/02/00
1400	00749	SPESE MATERIALE ECONOMATE	PRINCIPE MARIA TERESA RESP.SERV.CASSA INTERNO ISO	17.900		17.900		26	24/01/00
1400	00843	FORNITURA CARTUCCIA STAMPANTE	LONGO ORONZO CONCESSIONARIO OLIVETTI	170.000		170.000		278	27/03/00
1401	00764	SPESE PER MATERIALE ECON.	FILIPPUCCI BIXIO RESP.SERV.CASSA INT.	418.500		418.500		117	9/02/00
1401	00850	FORNITURA MATERIALE ECONOMATO	SPOLETO ORGANIZZAZIONE SABATINI DI SABATINI O & C.	360.560		360.560		150	9/02/00
			TOTALE CAPITOLO	2.293.480		2.293.480			
1401	00783	FORNITURA MATERIALE VARIO CANCELLERIA	KARNAK s.a.	493.560		493.560		32	24/01/00
1401	00859	FORNITURA MATERIALE CANCELLERIA	FILIPPUCCI BIXIO RESP.SERV.CASSA INT.	189.960		189.960		270	27/03/00
			TOTALE CAPITOLO	683.520		683.520			
1401	00822	FORNITURA MATERIALE CANCELLERIA	3 C S.N.C. DI CARRUZZI GIAMPIERO & VINCENZO	310.000		310.000		183	29/02/00
1400	00781	FORNITURA TONER PER FOTOCOPIA	LONGO ORONZO CONCESSIONARIO OLIVETTI	310.000		310.000		33	24/01/00
			TOTALE CAPITOLO	156.000		156.000			
1401	00846	FORNITURA TONER E CARTA	FILIPPUCCI BIXIO RESP.SERV.CASSA INT.	177.000		177.000		118	9/02/00
1401	00858	FORNITURA MATERIALE CANCELLERIA	FILIPPUCCI BIXIO RESP.SERV.CASSA INT.	198.000		198.000		271	27/03/00
			TOTALE CAPITOLO	375.000		375.000			
1400	00349	BOTTIGLIE V6 ML 100 PER LABORATORIO	AMTIBIOTICOS S.p.A. DIVISIONE CARLO ERBA REAGENTI	232.560		232.560			
1400	00747	ACQUISTO MATERIALE TECNICO	PRINCIPE MARIA TERESA RESP.SERV.CASSA INTERNO ISO	31.500	-232.560	31.500		27	24/01/00

## XIV LEGISLATURA - DISEGNI DI LEGGE E RELAZIONI - DOCUMENTI

## LISTA RESIDUI PASSIVI PER L'ANNO 2000

SEZ. N° INV.	COD. CDP.	DESCRIZIONE	CREDITORE	AMMONTARE	VARIAZIONI	PAGATO	DA PAGARE	N° MAN.	DATA MAN.
		<b>ANNO 1999</b>							
1400	00777	104100	FURNIT. MATER. TECNICO	DITTA GIUSEPPE MAIORANO	448.090	448.090		176	29/02/00
1400	00779	104100	FORNIT. AZOTO LIQUIDO	PIROSSIGENO s.n.c.	75.000	75.000		184	29/02/00
1400	00780	104100	FORNIT. MATERIALE TECNICO	CO. ECO DI CHIAPPETTA DONATELLA & C. s.a.s.	327.240	327.240		185	29/02/00
1401	00785	104100	FORN. MATER. TEC. VARIO	FILIPPUCI BIXID RESP. SERV. CASSA INT.	2.817.600	2.817.600		411	26/04/00
1401	00857	104100	FORNITURA MATERIALE TECNICO	FILIPPUCI BIXID RESP. SERV. CASSA INT.	467.400	467.400		119	9/02/00
1402	00780	104100	FORNIT. MATERIALE TECNICO	FODALE DR. ANTONINO RESP. SERV. CASSA INTERNO	671.200	671.200		272	27/03/00
			TOTALE CAPITOLO		5.070.590	4.838.030	-232.560	136	9/02/00
1401	00770	104103	SPESE MATERIALE TECNICO	FILIPPUCI BIXID RESP. SERV. CASSA INT.	456.000	456.000		120	9/02/00
1401	00856	104103	FORNITURA MATERIALE TECNICO	FILIPPUCI BIXID RESP. SERV. CASSA INT.	316.800	316.800		273	27/03/00
			TOTALE CAPITOLO		772.800	772.800			
1401	00773	104104	MATERIALE TECNICO	FILIPPUCI BIXID RESP. SERV. CASSA INT.	233.290	233.290		121	9/02/00
			TOTALE CAPITOLO		233.290	233.290			
1400	00786	104106	FORNITURA ROTOLI DIAGRAMMI	PROGOTEC s.a.s. DELL'ARCH. LETTORE PETRACCA & C.	732.000	732.000		34	24/01/00
			TOTALE CAPITOLO		732.000	732.000		104	1/02/00
1401	00789	104107	MATERIALE TECNICO	FILIPPUCI BIXID RESP. SERV. CASSA INT.	504.230	504.230		122	8/02/00
1401	00855	104107	FORNITURA MATERIALE TECNICO	FILIPPUCI BIXID RESP. SERV. CASSA INT.	513.310	513.310		274	27/03/00
			TOTALE CAPITOLO		1.017.540	1.017.540			
1400	00563	104109	FORNITURA MATERIALE TECNICO	FALPAC S.R.L.	472.800	472.800		314	27/03/00
1400	00564	104109	FORNITURA MATERIALE TECNICO	FKV s.r.l.	4.824.000	3.543.600	-1.280.400	315	27/03/00
			TOTALE CAPITOLO		5.296.800	4.016.400			
1400	00684	104100	FORNIT. MATERIALE VARIO PER LABORATORIO	ANTIBIOTICOS S.p.A. DIVISIONE CARLO ERBA REAGENTI	480.720	480.720		143	9/02/00
1400	00739	104100	FORNITURA MATERIALE LAB.	ANTIBIOTICOS S.p.A. DIVISIONE CARLO ERBA REAGENTI	633.600	633.600		57	25/01/00
1400	00742	104100	FORNITURA MATERIALE LABORATORIO	SIGMA ALDRICH ITALIA S.r.l.	372.000	372.000		58	25/01/00
1400	00743	104100	FORNITURA PRODOTTI LABORAT.	ANTIBIOTICOS S.p.A. DIVISIONE CARLO ERBA REAGENTI	500.400	500.400		57	25/01/00
			TOTALE CAPITOLO		1.986.720	1.986.720			
1400	00681	10410E	FORNIT. BOMBOLA AZOTO LIQUIDO	PIROSSIGENO s.n.c.	75.000	75.000		283	27/03/00
1400	00682	10410E	FORNIT. DI 500 GR SEAKEN LE AGAROSE	SOCIETA' PRODOTTI ANTIBIOTICI S.P.A.	830.400	830.400		285	27/03/00
1400	00683	10410E	FORNIT. N.2 SCATOLE KIT MICROMPH TUBE	PERKIN ELMER EUROPE B.V. BIOSYSTEMS	489.600	489.600		284	27/03/00
1400	00734	10410E	FORNITURA ACQUA E SAPONE PER LABORATORIO	FALPAC S.R.L.	438.840	438.840		280	27/03/00
1400	00736	10410E	CONF. N. 20 QUANTI IN LATTICE	MEDISAN SNC	240.000	240.000		287	27/03/00
1400	00737	10410E	FORNITURA MATERIALE TECNICO	M-MEDICAL SRL	310.800	310.800		288	27/03/00
1400	00738	10410E	FORNIT. AGAROSIO E DNA LADDER	LIFE TECHNOLOGIES ITALIA S.r.l.	504.000	504.000		286	27/03/00
1400	00740	10410E	FORNITURA PROMASE	ROCHE DIAGNOSTICS S.P.A.	504.000	504.000		281	27/03/00
1400	00816	10410E	FORNITURA PROTEINASE	SIGMA ALDRICH ITALIA S.r.l.	388.800	388.800		282	27/03/00
1400	00820	10410E	acquisto olive biolog.	TITONE NICOLA MICHELE	480.000	480.000	-480.000	282	27/03/00
1400	00820	10410E	acquisto 25 l azoto liquido	PIROSSIGENO s.n.c.	75.000	75.000		283	27/03/00
			TOTALE CAPITOLO		4.336.440	3.856.440			
1400	00746	104110	ACQUISTO BATTERIA FIAT UNO	PRINCIPE MARIA TERESA RESP. SERV. CASSA INTERNO ISO	64.000	64.000		28	24/01/00
1400	00807	104110	PACCHETTO AUTOMEZZO	PERI DR. ENZO	60.000	60.000		101	1/02/00

## XIV LEGISLATURA - DISEGNI DI LEGGE E RELAZIONI - DOCUMENTI

## LISTA RESIDUI PASSIVI PER L'ANNO 2000

SEL. N° IMP. COD. CORP.	DESCRIZIONE	CREDITORE	AMMONTARE	VARIAZIONI	PAGATO	DA PAGARE	N° MAN.	DATA MAN.
<b>ANNO 1999</b>								
1400 00840	104110	FORNIT. BASOLIO AGRICOLO			440.000		74	26/01/00
1401 00766	104110	SPESE PER AUTOMEZZI	160.000		160.000		123	9/02/00
1401 00776	104110	FORNIT. BUONI BENZINA	750.000		750.000		65	25/01/00
1401 00854	104110	SPESE PER AUTOMEZZI DI SERVIZIO	381.420		381.420		275	27/03/00
1402 00756	104110	SPESE PER AUTOMEZZI	167.100		167.100		137	9/02/00
		TOTALE CAPITOLO	2.022.520		2.022.520			
1401 00784	104117	FORNITURA BUONI BENZINA SUPER	750.000		750.000		35	24/01/00
1401 00823	104117	FORNITURA BUONI BENZINA SUPER	1.500.000		1.500.000		66	25/01/00
		TOTALE CAPITOLO	1.500.000		1.500.000			
1400 00565	104120	CONT. ASS. TECNICA APPARECCHIATURE	1.182.000		1.182.000		72	26/01/00
1400 00788	104120	MANUTENZIONE ORDINARIA MICROSCOPIO	480.000		480.000		60	25/01/00
1400 00844	104120	ASSISTENZA TECNICA SU STAMPANTE	212.400		212.400		187	29/02/00
1401 00847	104120	ACQUISTO TUBO SCOUT	60.000		60.000		124	9/02/00
1401 00853	104120	INTERVENTO SOFTWARE	168.000		168.000		276	27/03/00
		TOTALE CAPITOLO	2.102.400		2.102.400			
1400 00787	104130	MANUTENZ. CALDAIA IMP. TERMICO SERRA	600.000		600.000		148	9/02/00
1401 00824	104130	FORNITURA MATERIALE VARIO	735.220		735.220		186	29/02/00
1401 00849	104130	RIPARAZ. CANCELLO E ACS. MATER.	442.000		442.000		125	9/02/00
1401 00852	104130	FORNITURA MATERIALE PER RISTRUT. LOCALI	156.000		156.000		277	27/03/00
		TOTALE CAPITOLO	1.933.220		1.933.220			
1400 00726	104140	ACQUISTO OLIVE E OLIO BIOLOGICO	232.960		232.960		59	25/01/00
1400 00727	104160	ACQUISTO OLIVE BIOLOGICHE	434.720		434.720		59	25/01/00
1400 00733	104160	ACQUISTO OLIVE	900.000		900.000		145	9/02/00
1400 00735	104160	ACQUISTO OLIVE	654.160		654.160		144	9/02/00
		TOTALE CAPITOLO	2.221.840		2.221.840			
1401 00771	104170	ISCRIZ. 5 CONVEGNO CASERTA DOTT. PANNELLI	200.000		200.000		126	9/02/00
1401 00806	104170	ISCRIZIONE CONVEGNO BIODIVERSITA' CASERTA	200.000		200.000		308	27/03/00
		TOTALE CAPITOLO	400.000		400.000			
1402 00754	104180	ANALISI BIOLOGICHE	720.000		720.000		177	29/02/00
1402 00755	104180	ANALISI VARIO	624.000		624.000		279	27/03/00
		TOTALE CAPITOLO	1.344.000		1.344.000			
1400 00721	10501C	COMPENSO BORSISTA ANNO 99/01	15.750.000		15.750.000		70	25/01/00
							168	29/02/00
							235	24/03/00
							415	26/04/00
							498	25/05/00
							605	21/06/00
							666	21/07/00
							723	28/08/00
							869	25/09/00
							990	25/10/00
							1069	22/11/00

XIV LEGISLATURA - DISEGNI DI LEGGE E RELAZIONI - DOCUMENTI

LISTA RESIDUI PASSIVI PER L'ANNO 2000

SEZ.	N°IMP.	COD.IMP.	DESCRIZIONE	CREDITORE	AMMONTARE	VARIAZIONI	PAGATO	DA PAGARE	N° MAN.	DATA MAN.
			<b>ANNO 1999</b>							
1400	00828	106030	CONTR. RIC"OLI AGRICOL"BIODIG"	TOTALE CAPITOLO	15.750.000		15.750.000		20	14/01/00
1400	00829	106030	CONTR. RIC"OLI AGRIC"BIODIG"	C.I.R.I. - CONSORZIO ITALIANO PER IL RITOLOGICO A.I.A.B. - ASSOCIAZ.ITALIANA PER L'ARICOLTURA	27.500.000 50.000.000 77.500.000		27.500.000 50.000.000 77.500.000		19	14/01/00
1401	00848	107030	SPESE PER BONIFICO BANCARIO	FILIPPUCCI BIXIO RESP.SERV.CASSA INT. TOTALE CAPITOLO	5.000 5.000		5.000 5.000		127	9/02/00
1400	00025	108010	IRAP SU STIPENDI E COMPENSI ANNO 99	REGIONE CALABRIA	2.549.000		2.549.000		1	12/01/00
1400	00027	108010	IRAP SU STIPENDI E COMPENSI ANNO 99	REGIONE UMBRIA	1.740.000		1.740.000		2	12/01/00
1400	00245	108010	VERSAMENTO IRPEE ANNO 99	TESORERIA PROVINCIALE DELLO STATO	2.005.000	-56.000	1.949.000	729.000	595	14/06/00
1400	00753	108010	PAGATA SANZIONE COD. TRIB 791/T	PRINCIPTE MARIA TERESA RESP.SERV.CASSA INTERNO ISO	50.000		50.000		29	24/01/00
1400	00818	108010	MARCHE DA BOLLO CONVENZ.ESA	REGIONE BASILICATA	244.000		244.000		29	24/01/00
1400	00825	108010	IRAP SU COMPENSO DR CLAPS ES.99	REGIONE LAZIO	333.000		333.000		3	12/01/00
1400	00826	108010	IRAP SU COMPENSO DR FRAZIO E RAG.CAMPANA	SERV.RISC.TRIB.- CONC.PERUGIA SO.R.I.T. SPA	1.436.230	-1.436.230			4	12/01/00
1401	00477	108010	SHALTIM.RIFUTI E CONS.BONIFICA ANNO 99 CART.N.9425730	FILIPPUCCI BIXIO RESP.SERV.CASSA INT.	84.500		84.500		128	9/02/00
1401	00762	108010	TASSA SHAL.T. RIF. 1 E 2 RATA	TOTALE CAPITOLO	8.501.730	-1.492.230	6.289.500	729.000		
1400	00841	212010	COMPUTER PENTIUM 450-STAMPANTE E MONITOR	MICROSOLUTIONS S.R.L.	3.856.800		3.856.800		142	9/02/00
1400	00562	212030	FORNITURA IMETTORE PER GASCOMAT.	HEWLETT PACKARD ITALIANA S.P.A.	7.927.200		7.927.200		73	26/01/00
1400	00025	421010	VERS.RIT.IRPEE E ADD.LE REG.SU STIP.ES.99 E CONG.730	TESORERIA PROVINCIALE DELLO STATO	13.414.430		13.414.430		5	12/01/00
1400	00634	421020	CONTRIB.INPS OTI ANNO 99	TOTALE CAPITOLO	13.414.430		13.414.430		6	12/01/00
1400	00635	421020	CONTRIB.INPS OTI ANNO 99	TESORERIA PROVINCIALE DELLO STATO	6.000.000		6.000.000		206	13/03/00
1401	00865	421020	CONTRIBUTI INPS OTI E OTD ANNO 99	TESORERIA PROVINCIALE DELLO STATO	4.000.000		4.000.000		593	14/06/00
1400	00860	421030	VERS.RIT.SINDACALI ANNO 99 SIG.ASTORINO ORLANDO	BANCA CARME AG.N.1	1.552.939		1.552.939		593	14/06/00
1400	00861	421030	VERS.RIT.SINDACALE ANNO 99 SIG.SALATINO ALFONSO	SINDACATO NAZIONALE RICERCA C.G.I.L.-NAZIONALE U.I.L.L. RICERCA	109.440 109.440 218.880		109.440 109.440 218.880		598	16/06/00
			<b>ANNO 2000</b>							
1400	00955	101050	HTSSICHI DIC 2000	CAMPANA RAG.COSTANTINO	127.956			127.956		
			TOTALE ANNO	TOTALE ANNO	224.899.820	-3.599.190	220.371.630	729.000		
			TOTALE PARZIALE	TOTALE PARZIALE	292.513.924	-3.599.190	242.571.630	46.343.104		

XIV LEGISLATURA - DISEGNI DI LEGGE E RELAZIONI - DOCUMENTI

LISTA RESIDUI PASSIVI PER L'ANNO 2000

SEZ.	N° INV.	COD. CAP.	DESCRIZIONE	CREDITORE	AMMONTARE	VARIAZIONI	PAGATO	DA PAGARE	N° MAN.	DATA MAN.
			<b>ANNO 2000</b>							
1400	00956	101050	MISSIONI DIC/2000	CLAPS DR. ANGELO VITO	36.103			36.103		
1400	01064	101050	ANTICIPO MISSIONI REVISORI	PRINCIPE MARIA TERESA RESP. SERV. CASSA INTERNO ISO TOTALE CAPITULO	900.000 1.064.059			900.000 1.064.059		
1400	00951	102050	MISSIONI NOV/00	GODINO GIAMLUCA	38.000			38.000		
1400	00952	102050	MISSIONI NOV/DIC 2000	CARUCCI D. SSA ANNA MARIA	156.030			156.030		
1400	00954	102050	MISSIONI OTT/00	TOSCANO DR. PIETRO	11.980			11.980		
1400	00957	102050	MISSIONI NOV 2000	CILIBERTI AGOSTINO	281.841			281.841		
1400	00987	102050	MISSIONI OTT-DIC 2000	MIRANDA OSVALDO	201.134			201.134		
1400	00990	102050	MISSIONE DIC/2000	BASTA DR. PAULO	11.725			11.725		
1400	00999	102050	MISSIONI NOV-DIC 2000	RICCHI ALFREDO	129.337			129.337		
1400	01000	102050	MISSIONI GIU-DIC 2000	RIZZUTTI BIAGIO	443.554			443.554		
1400	01006	102050	MISSIONI OTT/NOV 2000	SHARCO FRANCESCO	47.886			47.886		
1400	01020	102050	MISSIONI NOV/00	TURCO DOMENICO	57.100			57.100		
1400	01021	102050	MISSIONI NOV/DIC '00	LOMBARDO DR. NICOLA	90.459			90.459		
1400	01058	102050	MISSIONI DIC/2000	CILIBERTI AGOSTINO	117.036			117.036		
1400	01062	102050	ANTICIPO MISSIONI D. SSA CARUCCI DIC-00	PRINCIPE MARIA TERESA RESP. SERV. CASSA INTERNO ISO	550.000			550.000		
1400	01072	102050	MISSIONI NOV. DIC. 00	PERRI LUIGI	41.104			41.104		
1401	00958	102050	MISSIONI NOV 2000	PANNELLI DR. GIORGIO	117.019			117.019		
1401	00959	102050	MISSIONI OTT/NOV 2000	PARLATI DR. MARIO VITTORIO	579.494			579.494		
1401	00960	102050	MISSIONI SET/OTT 2000	CIOLI RUGGERO	45.463			45.463		
1401	00961	102050	MISSIONI OTT 2000	PANDOLFI DR. SAVERIO	31.983			31.983		
1401	01036	102050	MISSIONI SET/DIC 2000	SCARFONI ENZO	14.976			14.976		
1401	01039	102050	SALDO MISSIONI DIC/2000	PARLATI DR. MARIO VITTORIO	78.376			78.376		
1401	01050	102050	MISSIONE DR PARLATI A COSENZA	FILIPPUCCI BIXIO RESP. SERV. CASSA INT.	300.000			300.000		
1402	01032	102050	SALDO MISSIONE NOV/2000	DI MAIO MARIO	3.692			3.692		
1402	01033	102050	SALDO MISSIONI DIC/2000	BONARNO ROSARIA	75.564			75.564		
1402	01034	102050	SALDO MISSIONE NOV/2000	ALTABELLO IGNAZIA	4.907			4.907		
1402	01036	102050	SALDO MISSIONI OTT/NOV/DIC 2000	MULE DR. RAFFAELE	153.311			153.311		
1402	01037	102050	SALDO MISSIONI OTT/DIC 2000	FODALE DR. ANTONINO	232.813			232.813		
1402	01047	102050	SALDO MISSIONI OTT/NOV 2000	TUCCI ANTONELLO	25.648			25.648		
				<b>TOTALE CAPITULO</b>	<b>3.840.432</b>			<b>3.840.432</b>		
1401	00962	102053	MISSIONI OTT/NOV 2000	SCARFONI ENZO	115.268			115.268		
1401	00964	102053	MISSIONI OTT/NOV 2000	PANDOLFI DR. SAVERIO	80.708			80.708		
1401	00965	102053	MISSIONI AGD/SET/NOV 2000	CIOLI RUGGERO	90.684			90.684		
1401	00966	102053	MISSIONI OTT/NOV 2000	PANNELLI DR. GIORGIO	111.202			111.202		
1401	00967	102053	MISSIONI SET/OTT/NOV 2000	PARLATI DR. MARIO VITTORIO	246.728			246.728		
1401	01042	102053	MISSIONI DIC/2000	SCARFONI ENZO	92.878			92.878		
1401	01043	102053	MISSIONI DIC/2000	PARLATI DR. MARIO VITTORIO	149.730			149.730		
1401	01044	102053	MISSIONI DIC/2000	PANDOLFI DR. SAVERIO	18.104			18.104		
				<b>TOTALE CAPITULO</b>	<b>875.302</b>			<b>875.302</b>		
1401	00968	102054	MISSIONI OTT/NOV 2000	PANNELLI DR. GIORGIO	139.078			139.078		
1401	01045	102054	MISSIONI DIC/2000	PANNELLI DR. GIORGIO	176.330			176.330		
				<b>TOTALE CAPITULO</b>	<b>315.408</b>			<b>315.408</b>		
1400	01068	102056	MISSIONE OTT. DIC. 00	BRICCOLI BATTI D. SSA CATERINA	126.615			126.615		
				<b>TOTALE CAPITULO</b>	<b>126.615</b>			<b>126.615</b>		

## XIV LEGISLATURA - DISEGNI DI LEGGE E RELAZIONI - DOCUMENTI

## LISTA RESIDUI PASSIVI PER L'ANNO 2000

SEZ.	N° TR.	COD. CAP.	DESCRIZIONE	CREDITORE	AMMONTARE	VARIAZIONI	PAGATO	DA PAGARE	N° MAN.	DATA MAN.
			<b>ANNO 2000</b>							
1400	00953	102059	MISSIONI OTT/NOV 2000	TOSCANO DR. PIETRO	171.535			171.535		
1400	00988	102059	MISSIONI NOV-DIC 2000	MIRANDA OSVALDO	118.470			118.470		
1400	00976	102059	MISSIONI NOV.DICE.00	RICHICHI ALFREDO	195.327			195.327		
1400	01018	102059	MISSIONI NOV.DIC.00	LOMBARDO DR. NICOLA	120.433			120.433		
1400	01019	102059	MISSIONI NOV.DIC.00	TURCO DOMENICO	157.309			157.309		
			TOTALE CAPITOLO		763.074			763.074		
1400	01007	102050	MISSIONE DIC /2000	PELLERINO MASSIRILIANO	82.500			82.500		
1400	01008	102050	MISSIONI DIC/2000	PERI DR.ENZO	366.246			366.246		
			TOTALE CAPITOLO		428.746			428.746		
1401	00959	10205F	MISSIONI OTT/NOV 2000	SCARPONI ENZO	111.214			111.214		
1401	00970	10205F	MISSIONI OTT/NOV 2000	CIOLI RUGGERO	43.763			43.763		
1401	00971	10205F	MISSIONI OTT/NOV 2000	PARLATI DR. MARIO VITTORIO	138.885			138.885		
1401	00972	10205F	MISSIONI OTT/NOV 2000	PANDOLFI DR. SAVERIO	39.027			39.027		
1401	01040	10205F	SALDO MISSIONI DIC/2000	CIOLI RUGGERO	60.823			60.823		
1401	01041	10205F	SALDO MISSIONI DIC/2000	SCARPONI ENZO	45.728			45.728		
1401	01049	10205F	SPESE PER MISSIONI	FILIPPUCCI BIXIO RESP.SERV.CASSA INT.	440.000			440.000		
			TOTALE CAPITOLO		879.440			879.440		
1400	01043	10205H	MISSIONE GIU/2000	PERI DR.ENZO	38.678			38.678		
			TOTALE CAPITOLO		38.678			38.678		
1401	01026	10211F	SAL. OTT 66-13 DIC.00	VIRGILI ANNA MARIA	1.166.152			1.166.152		
			TOTALE CAPITOLO		1.166.152			1.166.152		
1401	00923	104020	CONSUMO ENERGIA ELETTRICA NOV.-DIC.00	ENEL MARCHE-UMBRIA	752.094			752.094		
			TOTALE CAPITOLO		752.094			752.094		
1400	00995	104030	FORNITURA GAS RISCALDAMENTO	L'IGNIGAS S.p.A.	3.205.600			3.205.600		
			TOTALE CAPITOLO		3.205.600			3.205.600		
1400	00035	104040	PULIZIA LOCALI SEDE ES.2000	COOP. ARCAVACATA 2001	1.561.992			1.561.992		
1400	00037	104040	PRESTAZIONE DI VIGILANZA SEDE RENDE ES.2000	ISTITUTI RIUNITI DI VIGILANZA s.r.l.	420.000			420.000		
1400	00070	104040	ANNO 2000 DISINFESTAZ. E DERATTIZ.	DELCO RATTI DERATTIZZAZIONE LABORATORIO CHIMICO	226.800			226.800		
1401	00076	104040	PULIZIA LOCALI SOP ANNO 2000	LA LUCENTE SRL	1.610.460			1.610.460		
1402	00036	104040	PULIZIA LOCALI SOP ES.2000	SUD APPALTI DI COTTONNE LEONARDO-IMPRESA PULIZIE	541.200			541.200		
			TOTALE CAPITOLO		4.360.452			4.360.452		
1400	00892	104060	SPESE TELEFONICHE OTTO.00	INFOSTRADA S.p.A.	142.000			142.000		
1400	01057	104060	SPESE PER SPEDIZIONI VARIE	PRINCIPE MARIA TERESA RESP.SERV.CASSA INTERNO ISO	290.600			290.600		
1401	01057	104060	SPEDIZIONE POSTA CELERE	FILIPPUCCI BIXIO RESP.SERV.CASSA INT.	38.650			38.650		
			TOTALE CAPITOLO		471.250			471.250		
1400	01065	104080	SPEDIZIONE PACCO POSTA CELERE	PRINCIPE MARIA TERESA RESP.SERV.CASSA INTERNO ISO	30.000			30.000		
			TOTALE CAPITOLO		30.000			30.000		
1400	01066	10408E	SPEDIZIONE PACCO	PRINCIPE MARIA TERESA RESP.SERV.CASSA INTERNO ISO	12.000			12.000		
			TOTALE CAPITOLO		12.000			12.000		

## XIV LEGISLATURA - DISEGNI DI LEGGE E RELAZIONI - DOCUMENTI

## LISTA RESIDUI PASSIVI PER L'ANNO 2000

SEZ. N°IMP.	COD. CAP.	DESCRIZIONE	CREDITORE	AMMONTARE	VARIAZIONI	PAGATO	DA PAGARE	N° MAN.	DATA MAN.
		<b>ANNO 2000</b>							
1400	01057	104070	ABBONAMENTO AL SOLE 24 ORE DIC.00	46.700			46.700		
			TOTALE CAPITOLO	46.700			46.700		
1401	01051	104080	FORNITURA ESTRATTI	190.000			190.000		
			TOTALE CAPITOLO	190.000			190.000		
1400	00994	104090	STAMPA MODELLI MAGARI DI PAGAMENTO	252.000			252.000		
1400	01061	104090	FORNITURA MATER. PULIZ. LAB.	6.000			6.000		
1401	01052	104090	FORNITURA CANCELLERIA	246.050			246.050		
			TOTALE CAPITOLO	504.050			504.050		
1400	00977	104099	fornitura materiale cancelleria	396.820			396.820		
1400	00978	104099	FORNITURA MATERIALE CANCELLERIA	499.320			499.320		
1400	00979	104099	FORNITURA DISCHETTI E TESTINE PER STAMPANTE	243.940			243.940		
			TOTALE CAPITOLO	1.140.080			1.140.080		
1400	00948	104070	FORNIT.CO RISCRIVIBILI TOX	144.000			144.000		
			TOTALE CAPITOLO	144.000			144.000		
1400	01022	10409E	FORNIT. TASTIERA E MOUSE PER PC	72.000			72.000		
			TOTALE CAPITOLO	72.000			72.000		
1400	00992	104100	FORNITURA BOROILE AZOTO E ACETILENE	288.000			288.000		
1400	00993	104100	FORNITURA MATERIALE LABORATORIO	410.400			410.400		
1400	01005	104100	FORNITURA SOTTIGLIE IN VETRO	421.200			421.200		
1400	01060	104100	ACQUISTO MATERIALE TECNICO	13.800			13.800		
1400	01070	104100	FORNITURA SALE	220.440			220.440		
1401	01071	104100	FORNITURA MATERIALE IMP. IRRIGAZIONE	809.200			809.200		
1401	00798	104100	FORNITURA COLUMNA PER GASCROMATOGRAFO	1.617.600			1.617.600		
1401	01029	104100	FORNITURA MATERIALE LABORATORIO	288.480			288.480		
1401	01031	104100	FORNITURA MATERIALE PER LABORATORIO	412.680			412.680		
1401	01053	104100	FORNITURA MATERIALE TECNICO	531.200			531.200		
			TOTALE CAPITOLO	5.013.000			5.013.000		
1401	01030	104103	FORNITURA PRODOTTI PER LABORATORIO	475.200			475.200		
			TOTALE CAPITOLO	475.200			475.200		
1400	00695	104106	FORNITURA ETICHETTE	268.800			268.800		
1400	01028	104106	FORNIT. RULLINI E STAMPA DIAPOSITIVE	22.750			22.750		
			TOTALE CAPITOLO	291.550			291.550		
1400	06608	104109	FORNITURA DITALI FILTRANTI	487.680			487.680		
1400	00980	104109	FORNITURA REATTIVI PER LABORATORIO	437.760			437.760		
1400	00981	104109	FORNITURA MATERIALE PER LABORATORIO	288.000			288.000		
1400	00982	104109	FORNITURA ETERE DI PETROLIO	489.600			489.600		
1400	00983	104109	FORNITURA MATERIALE PER LABORATORIO	367.200			367.200		
1400	00984	104109	FORNITURA PROVETTE E FILTRI	478.800			478.800		
1400	00985	104109	FORNITURA NAVICELLE PER KJELDAHL	436.800			436.800		
1400	00989	104109	fornitura materiale per laboratorio	187.200			187.200		



## XIV LEGISLATURA - DISEGNI DI LEGGE E RELAZIONI - DOCUMENTI

## LISTA RESIDUI PASSIVI PER L'ANNO 2000

SEZ. N° IM.	COD. CAP.	DESCRIZIONE	CREDITORE	AMMONTARE	VARIAZIONI	PAGATO	DA PAGARE	N° MAN.	DATA MAN.
		ANNO 2000	TOTALE CAPITOLO	3.173.040			3.173.040		
1400	00942	FORNITURA MATERIALE LABORATORIO	SOCIETA' ITALIANA CHIMICI DIV. SCIENTIFICA P.L.	644.400			644.400		
1400	00945	FORNITURA BOTTIGLIE CON TAPPO IN PLASTICA	SUDUTENSILI	204.120			204.120		
1400	00974	FURN. BOMBOLE AZOTO	SALDUGAS S.R.L.	456.000			456.000		
1400	00975	FURN. BOMBOLE AZOTO	SALDUGAS S.R.L.	78.000			78.000		
1400	00976	FURN. BOMBOLE AZOTO	SALDUGAS S.R.L.	446.400			446.400		
			TOTALE CAPITOLO	1.828.920			1.828.920		
1400	00941	FORNITURA MATERIALE LABORATORIO	SIGMA ALDRICH ITALIA S.P.A.	480.000			480.000		
1400	00950	FORNIT. LATTI OLIO	LA MOLAZZA	70.000			70.000		
			TOTALE CAPITOLO	550.000			550.000		
1400	00943	FORNITURA MATERIALE LABORATORIO	ANTIBIOTICS S.P.A. DIVISIONE CARLO ERBA REAGENTI	446.040			446.040		
1400	00944	FORNITURA AZOTO LIQUIDO	PIROSSIBENO S.N.C.	75.000			75.000		
1400	00946	FORNITURA MATERIALE LABORATORIO	SIGMA ALDRICH ITALIA S.P.A.	276.000			276.000		
1400	01023	FORNIT. PRODOTTI LABORATORIO	SIGMA ALDRICH ITALIA S.P.A.	396.000			396.000		
1400	01024	FORNIT. PRODOTTI PER LABORATORIO	ANTIBIOTICS S.P.A. DIVISIONE CARLO ERBA REAGENTI	421.200			421.200		
			TOTALE CAPITOLO	1.614.240			1.614.240		
1400	01063	MANUTENZIONE AUTOVETTURE DI SERVIZIO	PRINCIPE MARIA TERESA RESP. SERV. CASSA INTERNO ISO	28.000			28.000		
1400	01069	SUSTIT. BATTERIA E LAMPADA FURGONE FORD	ELETTRAUTO CAIRA DI CAIRA A. & MORRONE E. S.N.C.	132.000			132.000		
1401	01003	NOLEGGIO AUTO DIC.00	AXUS ITALIANA S.R.L.	658.799			658.799		
1401	01054	LAVAGGIO AUTOVETTURA	FILIPPUCCI BIXIO RESP. SERV. CASSA INT.	60.000			60.000		
			TOTALE CAPITOLO	878.799			878.799		
1400	01027	FORNITURA BATTERIA TRATTORE SAHE	PRINCIPE MARIA TERESA RESP. SERV. CASSA INTERNO ISO	140.000			140.000		
			TOTALE CAPITOLO	140.000			140.000		
1401	01055	RIPARAZIONE COMPUTER	FILIPPUCCI BIXIO RESP. SERV. CASSA INT.	157.660			157.660		
1402	00891	RIPARAZIONE MACCHINA FOTOGRAFICA	FODALE DR. ANTONINO RESP. SERV. CASSA INTERNO	90.000			90.000		
			TOTALE CAPITOLO	247.660			247.660		
1400	00991	LAVORI IMPIANTO ELETTRICO MINI FRANTOIO E BAGNOMARIA	TORCHIA S.P.L.	480.000			480.000		
1400	01002	LAVORI COPERTURA TERRAZZO APP. VIA MEDAGLIE D'ORO-CS	GARBITANI RAG. ANTONIO	1.360.000			1.360.000		
1401	01009	SALDO LAVORI MANUT. STRAORDINARIA ED. SPOLETO	MATTIOLI PIERLUIGI IMPRESA EDILE	2.341.649			2.341.649		
			TOTALE CAPITOLO	4.181.649			4.181.649		
1400	01025	FORNIT. OLIVE BIOLOGICHE	PAPARONE GIANCARLO	416.000			416.000		
			TOTALE CAPITOLO	416.000			416.000		
1401	01010	SALDO SPETT. DIREZ. LAVORI MANUT. STRAORD. ED. SPOLETO	STUDIO TECNICO "ALFA" DEL GEOM. GIANCARLO CASELLA	2.857.393			2.857.393		
			TOTALE CAPITOLO	2.857.393			2.857.393		
1400	00787	PRODIGA BORSA STUDIO ES.98	PALDOPOLI D. SSA ANNA MARIA	15.000.000			15.000.000		
1400	00788	PRODIGA BORSA STUDIO ES.98	MOMARDO D. SSA DONATELLA	15.750.000			15.750.000		
1400	00789	PRODIGA BORSA DI STUDIO ES.98	GODINO GIANLUCA	12.500.000			12.500.000		
			TOTALE CAPITOLO	43.250.000			43.250.000		

XIV LEGISLATURA - DISEGNI DI LEGGE E RELAZIONI - DOCUMENTI

LISTA RESIDUI PASSIVI PER L'ANNO 2000

SEZ. N° TRP.	COD. CAP.	DESCRIZIONE	CREDITORE	AMMONTARE	VARIAZIONI	PAGATO	DA PAGARE	N° MAN.	DATA MAN.
		<b>ANNO 2000</b>							
1400	00711	10501C COMPENSO BORSISTA LAUR. 15.11.00-14.11.01	MIZZALUPO DR. INNOCENZO	15.750.000			15.750.000		
			TOTALE CAPITOLO	15.750.000			15.750.000		
1401	01056	107030 BONIFICI BANCARI SU VERSAMENTI	FILIPPUCCI BIXIO RESP. SERV. CASSA INT.	10.000			10.000		
			TOTALE CAPITOLO	10.000			10.000		
1400	00027	108010 VERSAMENTO IRAP SU STIP. E COMP. ANNO 2000	REGIONE CALABRIA	2.381.000			2.381.000		
1400	00028	108010 VERS. IRAP SU STIP. E COMPENSI ANNO 2000	REGIONE UMBRIA	2.635.000			2.635.000		
1400	00353	108010 IRAP SU COMPENSO D. SSA CARUCCI ES. 2000	REGIONE PUGLIA	111.000			111.000		
1400	00356	108010 VERSAMENTO IRPEG ES. 2000	TESORERIA PROVINCIALE DELLO STATO	6.485.000			6.485.000		
1400	01016	108010 IRAP SU COMPENSO DR. CLAPS ANNO 00	REGIONE BASILICATA	323.000			323.000		
1400	01017	108010 IRAP SU COMPENSO MAG. CAMPANA E DR. FAZIO-REVISORI	REGIONE LAZIO	442.000			442.000		
1401	01048	108010 SPESE PER TRIBUTI	FILIPPUCCI BIXIO RESP. SERV. CASSA INT.	150.500			150.500		
			TOTALE CAPITOLO	12.527.500			12.527.500		
1400	00796	212030 FORN. SPETTROFOTOMETRO-GASCROMATOGRAFO-HPLC-ECC.	ASILENT TECHNOLOGIES ITALIA SPA	102.569.160			102.569.160		
1400	00797	212030 FORNITURA MINIFRANTOIO	TOSCANIA ENOLOGICA MORI DI MORI GIORGIO & C. s.n.c.	12.000.000			12.000.000		
			TOTALE CAPITOLO	114.569.160			114.569.160		
1400	00947	212030 FORNIT. MASTERIZZATORE RISCRIVIBILE INTERNO	LONGO ORONZO CONCESSIONARIO OLIVETTI	420.000			420.000		
			TOTALE CAPITOLO	420.000			420.000		
1400	00986	21203H FORN. GASCROMATOGRAFO CON SPETTOMETRO DI MASSA	ASILENT TECHNOLOGIES ITALIA SPA	128.084.400			128.084.400		
			TOTALE CAPITOLO	128.084.400			128.084.400		
1400	00799	212040 FORNITURA CARROBOTTE SPANDILIGUANE	MALAVOLTA GIOVANNI	10.200.000			10.200.000		
			TOTALE CAPITOLO	10.200.000			10.200.000		
1400	00026	421010 VERS. RITERUTE IRPEF ED ADD. LE SU STIP. E COMP. ANNO 2000	TESORERIA PROVINCIALE DELLO STATO	13.642.000			13.642.000		
1400	01011	421010 RIMBORSO SOMMA CONGUAGLIO FISCALE 2000	ASTORINO ORLANDO	350.000			350.000		
1400	01012	421010 RIMBORSO SOMMA CONGUAGLIO FISC. ES. 2000	SALATINO ALFONSO	350.000			350.000		
1400	01013	421010 RIMBORSO SOMMA CONGUAGLIO FISC. ES. 2000	PELLEGRINO MASSILLIANO	188.959			188.959		
1401	01014	421010 RIMBORSO SOMMA CONGUAGLIO FISCA. ES. 2000	MINGONI ANTONIO	350.000			350.000		
1401	01015	421010 RIMBORSO SOMMA CONGUAGLIO FISCALE ES. 2000	GIACINTI EDU	350.000			350.000		
			TOTALE CAPITOLO	15.230.959			15.230.959		
1400	00522	421020 CONTR. IMPS I TRIM. 00 OTT. GG. 156	TESORERIA PROVINCIALE DELLO STATO	5.552.000			5.552.000		
1400	00803	421020 DIFF. SU CONTR. IMPS STRIANNI	TESORERIA PROVINCIALE DELLO STATO	1.458.000			1.458.000		
1401	00544	421020 CONTRIBUTI OTI E OTD I TRIM. 00	BANCA CARLINE AG. N. 1	4.540.920			4.540.920		
			TOTALE CAPITOLO	11.550.920			11.550.920		
1400	00997	421030 VERS. RIT. SINDACALE SU STIP. ASTORINO ANNO 00	SINDACATO NAZIONALE RICERCA C. G. I. L. - NAZIONALE	111.549			111.549		
1400	00998	421030 VERS. RIT. SINDACALE SU STIP. SALATINO ANNO 00	U. I. L. RICERCA	111.549			111.549		
			TOTALE CAPITOLO	223.098			223.098		
			TOTALE ANNO	393.909.620			393.909.620		
			TOTALE GENERALE	686.423.544	-3.599.190	242.571.630	440.252.724		

## XIV LEGISLATURA - DISEGNI DI LEGGE E RELAZIONI - DOCUMENTI

## LISTA VARIAZIONI DI BILANCIO IN ORDINE DI IMMISSIONE PER IL 2000

INDICE	CAPITOLO	DELIBERA	IMPORTO	NOTE			
PROG.	ENT/SP	CODICE	DESCRIZIONE	NUMERO	DATA	COMPETENZA	CASSA
			VARIAZIONE AVANZO/DISAVANZO FINANZIARIO INIZIALE		/ /00	37.679.872	
1	1	414020	PRELEVAMENTO DA DEPOSITI VINCOLATI PER LIQUIDAZIONE INDENNITA' DI ANZIANITA'	76	23/ 3/00	47.385.954	ANNULLATA
2	1	414020	PRELEVAMENTO DA DEPOSITI VINCOLATI PER LIQUIDAZIONE INDENNITA' DI ANZIANITA'	76	23/ 3/00	47.385.954	ANNULLATA
3	2	402020	STIPENDI ED ALTRI ASSEGNI AL PERSONALE OPERAIO	76	23/ 3/00	-28.000.000	ANNULLATA
4	2	402020	STIPENDI ED ALTRI ASSEGNI AL PERSONALE OPERAIO	76	23/ 3/00	-28.000.000	ANNULLATA
5	2	402110	COMPENSI INDENNITA' ED ONERI AL PERSONALE STRAORDINARIO UTILIZZATO PER LE RICERCHE SPERIMENTALI	76	23/ 3/00	-15.000.000	ANNULLATA
6	2	402110	COMPENSI INDENNITA' ED ONERI AL PERSONALE STRAORDINARIO UTILIZZATO PER LE RICERCHE SPERIMENTALI	76	23/ 3/00	-15.000.000	ANNULLATA
7	2	404020	SPESE PER ACQUA-GAS ENERGIA ELETTRICA	76	23/ 3/00	7.500.000	ANNULLATA
8	2	404020	SPESE PER ACQUA-GAS ENERGIA ELETTRICA	76	23/ 3/00	7.500.000	ANNULLATA
9	2	404090	SPESE PER L'ACQUISTO DI MATERIALE DI CONSUMO ECONOMICO	76	23/ 3/00	-2.444.285	ANNULLATA
10	2	404090	SPESE PER L'ACQUISTO DI MATERIALE DI CONSUMO ECONOMICO	76	23/ 3/00	-2.444.285	ANNULLATA
11	2	404100	SPESE PER L'ACQUISTO DI MATERIALE DI CONSUMO DI CARATTERE TECNICO	76	23/ 3/00	10.000.000	ANNULLATA
12	2	404100	SPESE PER L'ACQUISTO DI MATERIALE DI CONSUMO DI CARATTERE TECNICO	76	23/ 3/00	10.000.000	ANNULLATA
13	2	404110	SPESE DI ESERCIZIO, MANUTENZIONE, RIPARAZIONE E NOLEGGIO DI AUTOREZZI E MACCHINE AGRICOLE	76	23/ 3/00	6.000.000	ANNULLATA
14	2	404110	SPESE DI ESERCIZIO, MANUTENZIONE, RIPARAZIONE E NOLEGGIO DI AUTOREZZI E MACCHINE AGRICOLE	76	23/ 3/00	6.000.000	ANNULLATA
15	2	404180	CORRISPETTIVI PER PRESTAZIONI PROFESSIONALI E PER INCARICHI SPECIALI	76	23/ 3/00	5.000.000	ANNULLATA

## XIV LEGISLATURA - DISEGNI DI LEGGE E RELAZIONI - DOCUMENTI

## LISTA VARIAZIONI DI BILANCIO IN ORDINE DI IMMISSIONE PER IL 2000

INDICE	CAPITOLO	DELIBERA	IMPORTO	NOTE				
PROG.	ENT/SP	CODICE	DESCRIZIONE	NUMERO	DATA	COMPETENZA	CASSA	
16	2	104180	CORRISPETTIVI PER PRESTAZIONI PROFESSIONALI E PER INCARICHI SPECIALI	76	23/ 3/00		5.000.000	ANNULLATA
17	2	215010	INDENNITA' DI ANZIANITA' E SIMILARI AL PERSONALE CESSATO DAL SERVIZIO	76	23/ 3/00	47.385.954		
18	2	215010	INDENNITA' DI ANZIANITA' E SIMILARI AL PERSONALE CESSATO DAL SERVIZIO	76	23/ 3/00		47.385.954	
19	1	206033	CONTRIBUTO DELL'ARSIAL	76	23/ 3/00	30.000.000		
20	1	206033	CONTRIBUTO DELL'ARSIAL	76	23/ 3/00		30.000.000	
21	2	102043	COMPENSI PER LAVORO STRAORDINARIO PER ARSIAL	76	23/ 3/00	2.500.000		
22	2	102043	COMPENSI PER LAVORO STRAORDINARIO PER ARSIAL	76	23/ 3/00		2.500.000	
23	2	102053	INDENNITA' E RIMBORSO SPESE DI TRASPORTO PER MISSI ONI IN TERRITORIO NAZIONALE PER ARSIAL	76	23/ 3/00	2.500.000		
24	2	102053	INDENNITA' E RIMBORSO SPESE DI TRASPORTO PER MISSI ONI IN TERRITORIO NAZIONALE PER ARSIAL	76	23/ 3/00		2.500.000	
25	2	102083	ONERI PREVIDENZIALI ED ASSISTENZIALI A CARICO DELL'ENTE PER ARSIAL	76	23/ 3/00	1.000.000		
26	2	102083	ONERI PREVIDENZIALI ED ASSISTENZIALI A CARICO DELL'ENTE PER ARSIAL	76	23/ 3/00		1.000.000	
27	2	102113	COMPENSI INDENNITA' ED ONERI AL PERSONALE STRAORDINARIO UTILIZZATO PER LE RICERCHE SPER.LI ARSIAL	76	23/ 3/00	3.000.000		
28	2	102113	COMPENSI INDENNITA' ED ONERI AL PERSONALE STRAORDINARIO UTILIZZATO PER LE RICERCHE SPER.LI ARSIAL	76	23/ 3/00		3.000.000	
29	2	104033	SPESE PER IL RISCALDAMENTO ARSIAL	76	23/ 3/00	1.000.000		
30	2	104033	SPESE PER IL RISCALDAMENTO ARSIAL	76	23/ 3/00		1.000.000	
31	2	104063	SPESE POSTALI, TELEGRAFICHE, TELEFONICHE, SPEDIZIONI E SVINCOLI PER ARSIAL	76	23/ 3/00	2.000.000		

## XIV LEGISLATURA - DISEGNI DI LEGGE E RELAZIONI - DOCUMENTI

## LISTA VARIAZIONI DI BILANCIO IN ORDINE DI IMMISSIONE PER IL 2000

INDICE	CAPITOLO	DELIBERA	IMPORTO	NOTE			
PROG.	ENT/SP	CODICE	DESCRIZIONE	NUMERO	DATA	COMPETENZA	CASSA
32	2	104043	SPESE POSTALI, TELEGRAFICHE, TELEFONICHE, SPEDIZIONI E SVINCOLI PER ARSIAL	76	23/ 3/00		2.000.000
33	2	104093	SPESE PER L'ACQUISTO DI MATERIALE DI CONSUMO ECONOMATO PER ARSIAL	76	23/ 3/00	1.000.000	
34	2	104093	SPESE PER L'ACQUISTO DI MATERIALE DI CONSUMO ECONOMATO PER ARSIAL	76	23/ 3/00		1.000.000
35	2	104103	SPESE PER L'ACQUISTO DI MATERIALE DI CONSUMO DI CARATTERE TECNICO PER ARSIAL	76	23/ 3/00	2.000.000	
36	2	104113	SPESE DI ESERCIZIO, MANUTENZIONE, RIPARAZIONE E NOLEGGIO DI AUTOMEZZI, MACCHINE AGRICOLE PER ARSIAL	76	23/ 3/00	3.000.000	
37	2	104113	SPESE DI ESERCIZIO, MANUTENZIONE, RIPARAZIONE E NOLEGGIO DI AUTOMEZZI, MACCHINE AGRICOLE PER ARSIAL	76	23/ 3/00		3.000.000
38	2	104103	SPESE PER L'ACQUISTO DI MATERIALE DI CONSUMO DI CARATTERE TECNICO PER ARSIAL	76	23/ 3/00		2.000.000
39	2	212033	ACQUISTO MACCHINE ATTREZZI SCIENTIFICI ED ATTREZZATURE TECNICHE PER ARSIAL	76	23/ 3/00	12.000.000	
40	2	212033	ACQUISTO MACCHINE ATTREZZI SCIENTIFICI ED ATTREZZATURE TECNICHE PER ARSIAL	76	23/ 3/00		12.000.000
41	2	104094	SPESE PER L'ACQUISTO DI MATERIALE DI CONSUMO ECONOMATO PER ASSAM	76	23/ 3/00	500.000	ANNULLATA
42	2	104094	SPESE PER L'ACQUISTO DI MATERIALE DI CONSUMO ECONOMATO PER ASSAM	76	23/ 3/00		500.000
43	2	104104	SPESE PER L'ACQUISTO DI MATERIALE DI CONSUMO DI CARATTERE TECNICO PER ASSAM	76	23/ 3/00	500.000	ANNULLATA
44	2	104104	SPESE PER L'ACQUISTO DI MATERIALE DI CONSUMO DI CARATTERE TECNICO PER ASSAM	76	23/ 3/00		500.000
45	2	104114	SPESE DI ESERCIZIO, MANUTENZIONE, RIPARAZIONE E NOLEGGIO DI AUTOMEZZI E MACCHINE AGRICOLE PER ASSAM	76	23/ 3/00	1.000.000	ANNULLATA
46	2	104114	SPESE DI ESERCIZIO, MANUTENZIONE, RIPARAZIONE E NOLEGGIO DI AUTOMEZZI E MACCHINE AGRICOLE PER ASSAM	76	23/ 3/00		1.000.000
47	2	212034	ACQUISTO MACCHINE ATTREZZI SCIENTIFICI ED ATTREZZATURE TECNICHE PER ASSAM	76	23/ 3/00	1.896.545	ANNULLATA

## XIV LEGISLATURA - DISEGNI DI LEGGE E RELAZIONI - DOCUMENTI

## LISTA VARIAZIONI DI BILANCIO IN ORDINE DI IMMISSIONE PER IL 2000

INDICE	CAPITOLO	DELIBERA	IMPORTO	NOTE				
PROG.	ENT/SP	CODICE	DESCRIZIONE	NUMERO	DATA	COMPETENZA	CASSA	
48	2	242034	ACQUISTO MACCHINE ATTREZZI SCIENTIFICI ED ATTREZZATURE TECNICHE PER ASSAM	76	23/ 3/00		1.896.545	ANNULLATA
49	2	104095	SPESE PER L'ACQUISTO DI MATERIALE DI CONSUMO ECONOMATO PER COI	76	23/ 3/00		2.605	ANNULLATA
50	2	104095	SPESE PER L'ACQUISTO DI MATERIALE DI CONSUMO ECONOMATO PER COI	76	23/ 3/00		2.605	ANNULLATA
54	2	102056	INDENNITA' E RIMBORSO SPESE DI TRASPORTO PER MISSIONI IN TERRITORIO NAZIONALE PER FENOLOGIA	76	23/ 3/00		-627.686	ANNULLATA
52	2	102056	INDENNITA' E RIMBORSO SPESE DI TRASPORTO PER MISSIONI IN TERRITORIO NAZIONALE PER FENOLOGIA	76	23/ 3/00		-627.686	ANNULLATA
53	2	102059	INDENNITA' E RIMBORSO SPESE DI TRASPORTO PER MISSIONI IN TERRITORIO NAZIONALE PER CHR ACQUE REFLUE	76	23/ 3/00		-3.000.000	ANNULLATA
54	2	102059	INDENNITA' E RIMBORSO SPESE DI TRASPORTO PER MISSIONI IN TERRITORIO NAZIONALE PER CHR ACQUE REFLUE	76	23/ 3/00		-3.000.000	ANNULLATA
55	2	104109	SPESE PER L'ACQUISTO DI MATERIALE DI CONSUMO DI CARATTERE TECNICO PER CHR ACQUE REFLUE	76	23/ 3/00		-3.000.000	ANNULLATA
56	2	104109	SPESE PER L'ACQUISTO DI MATERIALE DI CONSUMO DI CARATTERE TECNICO PER CHR ACQUE REFLUE	76	23/ 3/00		-3.000.000	ANNULLATA
57	2	10205C	INDENNITA' E RIMBORSO SPESE DI TRASPORTO PER MISSIONI IN TERRITORIO NAZ. PER CAMERA COMMERCIO CS	76	23/ 3/00		850.000	ANNULLATA
58	2	10205C	INDENNITA' E RIMBORSO SPESE DI TRASPORTO PER MISSIONI IN TERRITORIO NAZ. PER CAMERA COMMERCIO CS	76	23/ 3/00		850.000	ANNULLATA
59	2	10419C	SPESE PER CONCORSI, FUNZIONAMENTO COMMISSIONI, COMITATI ECC. PER CAMERA COMMERCIO CS	76	23/ 3/00		900.000	ANNULLATA
60	2	10419C	SPESE PER CONCORSI, FUNZIONAMENTO COMMISSIONI, COMITATI ECC. PER CAMERA COMMERCIO CS	76	23/ 3/00		900.000	ANNULLATA
61	2	104100	SPESE PER L'ACQUISTO DI MATERIALE DI CONSUMO DI CARATTERE TECNICO PER INEA	76	23/ 3/00		5.000.000	ANNULLATA
62	2	104100	SPESE PER L'ACQUISTO DI MATERIALE DI CONSUMO DI CARATTERE TECNICO PER INEA	76	23/ 3/00		5.000.000	ANNULLATA
63	2	104110	SPESE DI ESERCIZIO, MANUTENZIONE, RIPARAZIONE, NOMI LEGGIO DI AUTOMEZZI E MACCHINE AGRICOLE PER INEA	76	23/ 3/00		500.000	ANNULLATA

## XIV LEGISLATURA - DISEGNI DI LEGGE E RELAZIONI - DOCUMENTI

## LISTA VARIAZIONI DI BILANCIO IN ORDINE DI IMMISSIONE PER IL 2000

INDICE	CAPITOLO	DESCRIZIONE	NUMERO	DATA	COMPETENZA	IMPORTO	NOTE	
PROG.	ENT/SP	CODICE				CASSA		
64	2	10411D	76	23/ 3/00		500.000	ANNULLATA	
		SPESA DI ESERCIZIO, MANUTENZIONE, RIPARAZIONE, MILEGGIO DI AUTOMEZZI E MACCHINE AGRICOLE PER INEA						
65	2	10416D	76	23/ 3/00	2.653.681		ANNULLATA	
		SPESA ED INDENNIZZI A TERZI PER RICERCHE DI LABORATORIO E DI CAMPAGNA PER INEA						
66	2	10416D	76	23/ 3/00		2.653.681	ANNULLATA	
		SPESA ED INDENNIZZI A TERZI PER RICERCHE DI LABORATORIO E DI CAMPAGNA PER INEA						
67	2	10410E	76	23/ 3/00	911.442		ANNULLATA	
		SPESA PER L'ACQUISTO DI MATERIALE DI CONSUMO DI CARATTERE TECNICO PER UNIVERSITA' NA						
68	2	10410E	76	23/ 3/00		911.442	ANNULLATA	
		SPESA PER L'ACQUISTO DI MATERIALE DI CONSUMO DI CARATTERE TECNICO PER UNIVERSITA' NA						
69	1	20603F	76	23/ 3/00	13.000.000			
		CONTRIBUTO ERSR FRIULI						
70	1	20603F	76	23/ 3/00		13.000.000		
		CONTRIBUTO ERSR FRIULI						
71	2	10204F	76	23/ 3/00	1.000.000			
		COMPENSO PER LAVORO STRAORDINARIO AL PERSONALE OPE RATO PER ERSR FRIULI						
72	2	10204F	76	23/ 3/00		1.000.000		
		COMPENSO PER LAVORO STRAORDINARIO AL PERSONALE OPE RATO PER ERSR FRIULI						
73	2	10205F	76	23/ 3/00	4.000.000			
		INDENNITA' E RIMBORSO SPESE DI TRASPORTO EPR MISSI ONI IN TERRITORIO NAZIONALE PER ERSR FRIULI						
74	2	10205F	76	23/ 3/00		4.000.000		
		INDENNITA' E RIMBORSO SPESE DI TRASPORTO EPR MISSI ONI IN TERRITORIO NAZIONALE PER ERSR FRIULI						
75	2	10208F	76	23/ 3/00	500.000			
		ONERI PREVIDENZIALI ED ASSISTENZIALI A CARICO DELL'ENTE PER ERSR FRIULI						
76	2	10208F	76	23/ 3/00		500.000		
		ONERI PREVIDENZIALI ED ASSISTENZIALI A CARICO DELL'ENTE PER ERSR FRIULI						
77	2	10211F	76	23/ 3/00	2.000.000			
		COMPENSI, INDENNITA' ED ONERI AL PERSONALE STRAORD. UTILIZZATO PER LE RICERCHE SPER.LI PER ERSR FRIULI						
78	2	10211F	76	23/ 3/00		2.000.000		
		COMPENSI, INDENNITA' ED ONERI AL PERSONALE STRAORD. UTILIZZATO PER LE RICERCHE SPER.LI PER ERSR FRIULI						
79	2	10404F	76	23/ 3/00	1.000.000			
		SPESA POSTALI, TELEGRAFICHE, TELEFONICHE TRASPORTI E SVINCOLI PER ERSR FRIULI						

XIV LEGISLATURA - DISEGNI DI LEGGE E RELAZIONI - DOCUMENTI

LISTA VARIAZIONI DI BILANCIO IN ORDINE DI IMMISSIONE PER IL 2000

INDICE	CAPITOLO	DESCRIZIONE	NUMERO	DATA	COMPETENZA	IMPORTO	NOTE
PROG.	ENT/SP	CODICE					
80	2	10406F	76	23/ 3/00		1.000.000	
		SPESA POSTALI, TELEGRAFICHE, TELEFONICHE TRASPORTI E SVINCOLI PER ERSAR FRIULI					
81	2	10409F	76	23/ 3/00	500.000		
		SPESA PER L'ACQUISTO DI MATERIALE DI CONSUMO ECONOMATO PER ERSAR FRIULI					
82	2	10409F	76	23/ 3/00		500.000	
		SPESA PER L'ACQUISTO DI MATERIALE DI CONSUMO ECONOMATO PER ERSAR FRIULI					
83	2	10410F	76	23/ 3/00	2.000.000		
		SPESA PER L'ACQUISTO DI MATERIALE DI CONSUMO DI CARATTERE TECNICO PER ERSAR FRIULI					
84	2	10410F	76	23/ 3/00		2.000.000	
		SPESA PER L'ACQUISTO DI MATERIALE DI CONSUMO DI CARATTERE TECNICO PER ERSAR FRIULI					
85	2	10411F	76	23/ 3/00	2.000.000		
		SPESA DI ESERCIZIO, MANUTENZIONE, RIPARAZIONE E ROLLEGGIO DI AUTOMEZZI E MACC.AGR. PER ERSAR FRIULI					
86	2	10411F	76	23/ 3/00		2.000.000	
		SPESA DI ESERCIZIO, MANUTENZIONE, RIPARAZIONE E ROLLEGGIO DI AUTOMEZZI E MACC.AGR. PER ERSAR FRIULI					
87	1	20603G	76	23/ 3/00	10.000.000		
		CONTRIBUTO ARSIAL 2					
88	1	20603G	76	23/ 3/00		10.000.000	
		CONTRIBUTO ARSIAL 2					
89	2	10205G	76	23/ 3/00	1.000.000		
		INDENNITA' E RIMBORSO SPESE DI TRASPORTO PER MISSIONI IN TERRITORIO NAZIONALE PER ARSIAL 2					
90	2	10205G	76	23/ 3/00		1.000.000	
		INDENNITA' E RIMBORSO SPESE DI TRASPORTO PER MISSIONI IN TERRITORIO NAZIONALE PER ARSIAL 2					
91	2	10208G	76	23/ 3/00	500.000		
		ONERI PREVIDENZIALI ED ASSILI A CARICO DELL'ENTE PER ARSIAL 2					
92	2	10208G	76	23/ 3/00		500.000	
		ONERI PREVIDENZIALI ED ASSILI A CARICO DELL'ENTE PER ARSIAL 2					
93	2	10211G	76	23/ 3/00	2.000.000		
		COMPENSI, INDENNITA' ED ONERI AL PERSONALE STRAORDINARIO UTILIZZATO PER LE RICERCHE SPERIMENTALI PER ARSIAL 2					
94	2	10211G	76	23/ 3/00		2.000.000	
		COMPENSI, INDENNITA' ED ONERI AL PERSONALE STRAORDINARIO UTILIZZATO PER LE RICERCHE SPERIMENTALI PER ARSIAL 2					
95	2	10406G	76	23/ 3/00	1.000.000		
		SPESA POSTALI TELEGRAFICHE TRASPORTI E SVINCOLI PER ARSIAL 2					



## XIV LEGISLATURA - DISEGNI DI LEGGE E RELAZIONI - DOCUMENTI

## LISTA VARIAZIONI DI BILANCIO IN ORDINE DI IMMISSIONE PER IL 2000

PRUG.	INDICE	ENT/SP	CODICE	DESCRIZIONE	DELIBERA		COMPETENZA	IMPORTO	NOTE
					NUMERO	DATA			
96	2		104066	SPESA POSTALI TELEGRAFICHE TRASPORTI E VINCOLI PER ARSIAL 2	76	23/ 3/00		1.000.000	
97	2		104096	SPESA PER L'ACQUISTO DI MATERIALE DI CONSUMO ECONOMATO PER ARSIAL 2	76	23/ 3/00	1.000.000		
98	2		104096	SPESA PER L'ACQUISTO DI MATERIALE DI CONSUMO ECONOMATO PER ARSIAL 2	76	23/ 3/00		1.000.000	
99	2		104106	SPESA PER L'ACQUISTO DI MATERIALE DI CONSUMO DI CARATTERE TECNICO PRE ARSIAL 2	76	23/ 3/00	3.000.000		
100	2		104106	SPESA PER L'ACQUISTO DI MATERIALE DI CONSUMO DI CARATTERE TECNICO PRE ARSIAL 2	76	23/ 3/00		3.000.000	
101	2		104116	SPESA DI ESERCIZIO MANUTENZ., RIPARAZ., E NOLEGGIO DI AUTOMEZZI MACCHINE AGRICOLE PER ARSIAL 2	76	23/ 3/00	1.500.000		
102	2		104116	SPESA DI ESERCIZIO MANUTENZ., RIPARAZ., E NOLEGGIO DI AUTOMEZZI MACCHINE AGRICOLE PER ARSIAL 2	76	23/ 3/00		1.500.000	
103	1		20603H	CONTRIBUTO POM 3 ISSDS	76	23/ 3/00	230.000.000		
104	1		20603H	CONTRIBUTO POM 3 ISSDS	76	23/ 3/00		230.000.000	
105	2		10205H	INDENNITA' E RIMBORSO SPESE DI TRASPORTO PER MISSI ONI IN TERRITORIO NAZIONALE PER POM 3 ISSDS	76	23/ 3/00	7.000.000		
106	2		10205H	INDENNITA' E RIMBORSO SPESE DI TRASPORTO PER MISSI ONI IN TERRITORIO NAZIONALE PER POM 3 ISSDS	76	23/ 3/00		7.000.000	
107	2		10208H	ONERI PREVIDENZIALI ED ASSISTENZIALI A CARICO DEL L'ERTE PER POM 3 ISSDS	76	23/ 3/00	10.000.000		
108	2		10208H	ONERI PREVIDENZIALI ED ASSISTENZIALI A CARICO DEL L'ERTE PER POM 3 ISSDS	76	23/ 3/00		10.000.000	
109	2		10211H	COMPENSI INDENNITA' ED ONERI AL PERS. STRAORD. UTILIZZATO PER LE RICERCHE SPER. POM 3 ISSDS	76	23/ 3/00	70.000.000		
110	2		10211H	COMPENSI INDENNITA' ED ONERI AL PERS. STRAORD. UTILIZZATO PER LE RICERCHE SPER. POM 3 ISSDS	76	23/ 3/00		70.000.000	
111	2		10410H	SPESA PER L'ACQUISTO DI MATERIALE DI CONSUMO DI CARATTERE TECNICO PER POM 3 ISSDS	76	23/ 3/00	5.000.000		

## XIV LEGISLATURA - DISEGNI DI LEGGE E RELAZIONI - DOCUMENTI

## LISTA VARIAZIONI DI BILANCIO IN ORDINE DI IMMISSIONE PER IL 2000

INDICE	CAPITOLO	DELIBERA	IMPORTO	NOTE			
PROG.	ENT/SP	CODICE	DESCRIZIONE	NUMERO	DATA	COMPETENZA	CASSA
112	2	10410H	SPESE PER L'ACQUISTO DI MATERIALE DI CONSUMO DI CARATTERE TECNICO PER POM 3 ISSOS	76	23/ 3/00		5.000.000
113	2	10416H	SPESE ED INDENNIZZI A TERZI PER RICERCHE DI LAB. E DI C/PAGNA PER POM 3 ISSOS	76	23/ 3/00	3.000.000	
114	2	10416H	SPESE ED INDENNIZZI A TERZI PER RICERCHE DI LAB. E DI C/PAGNA PER POM 3 ISSOS	76	23/ 3/00		3.000.000
115	2	10901H	RESTITUZIONE E RIMBORSI DIVERSI PER POM 3 ISSOS	76	23/ 3/00	5.000.000	
116	2	10901H	RESTITUZIONE E RIMBORSI DIVERSI PER POM 3 ISSOS	76	23/ 3/00		5.000.000
117	2	21203H	ACQUISTO MACCHINE ATTREZZAT. SCIENTIFICI ED ATTREZZATURE TECNICHE PER POM 3 ISSOS	76	23/ 3/00	130.000.000	
118	2	21203H	ACQUISTO MACCHINE ATTREZZAT. SCIENTIFICI ED ATTREZZATURE TECNICHE PER POM 3 ISSOS	76	23/ 3/00		130.000.000
119	1	203020	ALTRI CONTRIBUTI MINISTERIALI	107	13/ 9/00	51.000.000	
120	1	203020	ALTRI CONTRIBUTI MINISTERIALI	107	13/ 9/00		51.000.000
121	1	515010	FINANZIAMENTI MINISTERIALI PER SPESE IN C/CAPITALE	107	13/ 9/00	443.255.180	
122	1	515010	FINANZIAMENTI MINISTERIALI PER SPESE IN C/CAPITALE	107	13/ 9/00		443.255.180
123	2	102020	STIPENDI ED ALTRI ASSEGNI AL PERSONALE OPERAIO	107	13/ 9/00	-28.000.000	
124	2	102020	STIPENDI ED ALTRI ASSEGNI AL PERSONALE OPERAIO	107	13/ 9/00		-28.000.000
125	2	102110	COMPENSI INDENNITA' ED ONERI AL PERSONALE STRAORDINARIO UTILIZZATO PER LE RICERCHE SPERIMENTALI	107	13/ 9/00	10.000.000	
126	2	102110	COMPENSI INDENNITA' ED ONERI AL PERSONALE STRAORDINARIO UTILIZZATO PER LE RICERCHE SPERIMENTALI	107	13/ 9/00		10.000.000
127	2	104020	SPESE PER ACQUA-GAS ENERGIA ELETTRICA	107	13/ 9/00	6.500.000	

## XIV LEGISLATURA - DISEGNI DI LEGGE E RELAZIONI - DOCUMENTI

## LISTA VARIAZIONI DI BILANCIO IN ORDINE DI IMMISSIONE PER IL 2000

INDICE	CAPITOLO	DELIBERA	IMPORIO	NOTE			
PROG.	ENT/SP	CODICE	DESCRIZIONE	NUMERO	DATA	COMPETENZA	CASSA
128	2	104020	SPESE PER ACQUA, GAS, ENERGIA ELETTRICA	107	13/ 9/00		6.500.000
129	2	104080	SPESE PER STAMPA ANNI, MONOGRAFIE, ESTRATTI, BOLLETTINI ECC.	107	13/ 9/00	1.000.000	
130	2	104080	SPESE PER STAMPA ANNI, MONOGRAFIE, ESTRATTI, BOLLETTINI ECC.	107	13/ 9/00		1.000.000
131	2	104110	SPESE DI ESERCIZIO, MANUTENZIONE, RIPARAZIONE E NOLEGGIO DI AUTOMEZZI E MACCHINE AGRICOLE	107	13/ 9/00	4.966.958	
132	2	104110	SPESE DI ESERCIZIO, MANUTENZIONE, RIPARAZIONE E NOLEGGIO DI AUTOMEZZI E MACCHINE AGRICOLE	107	13/ 9/00		4.966.958
133	2	104130	MANUTENZIONE, RIPARAZIONE ED ADATTAMENTO LOCALI E RELATIVI IMPIANTI	107	13/ 9/00	5.000.000	
134	2	104130	MANUTENZIONE, RIPARAZIONE ED ADATTAMENTO LOCALI E RELATIVI IMPIANTI	107	13/ 9/00		5.000.000
135	2	104170	SPESE PER L'ATTIVITA' DIVULGATIVA SCAMBI CULTURALI ISCRIZIONI A SOCIETA' SCIENTIFICHE	107	13/ 9/00	9.000.000	
136	2	104170	SPESE PER L'ATTIVITA' DIVULGATIVA SCAMBI CULTURALI ISCRIZIONI A SOCIETA' SCIENTIFICHE	107	13/ 9/00		9.000.000
137	2	104180	CORRISPETTIVI PER PRESTAZIONI PROFESSIONALI E PER INCARICHI SPECIALI	107	13/ 9/00	5.000.000	
138	2	104180	CORRISPETTIVI PER PRESTAZIONI PROFESSIONALI E PER INCARICHI SPECIALI	107	13/ 9/00		5.000.000
139	2	211050	RICOSTRUZIONE, RIPRISTINO, TRASFORMAZIONE DI IMMOBILI E RELATIVE PROGETTAZIONI	107	13/ 9/00	320.779.347	
140	2	211050	RICOSTRUZIONE, RIPRISTINO, TRASFORMAZIONE DI IMMOBILI E RELATIVE PROGETTAZIONI	107	13/ 9/00		320.779.347
141	2	212030	ACQUISTO MACCHINE, ATTREZZI SCIENTIFICI ED ATTREZZATURE TECNICHE	107	13/ 9/00	126.953.160	
142	2	212030	ACQUISTO MACCHINE, ATTREZZI SCIENTIFICI ED ATTREZZATURE TECNICHE	107	13/ 9/00		126.953.160
143	2	102113	COMPENSI INDEBITATI ED ONERI AL PERSONALE STRAORDINARIO UTILIZZATO PER LE RICERCHE SPERIMENTALI	107	13/ 9/00	1.649.000	

## XIV LEGISLATURA - DISEGNI DI LEGGE E RELAZIONI - DOCUMENTI

## LISTA VARIAZIONI DI BILANCIO IN ORDINE DI IMMISSIONE PER IL 2000

INDICE	CAPITOLO	DELIBERA	IMPORITO	NOTE			
PROG.	ENT/SP	CODICE	DESCRIZIONE	NUMERO	DATA	COMPETENZA	CASSA
144	2	102113	COMPENSI INDEBITATI ED ONERI AL PERSONALE STRAORDI- NARIO UTILIZZATO PER LE RICERCHE SPERIMENTALI	107	13/ 9/00		1.649.000
145	2	104094	SPESE PER L'ACQUISTO DI MATERIALE DI CONSUMO ECONOMATO PER ASSAH	107	13/ 9/00	500.000	
146	2	104094	SPESE PER L'ACQUISTO DI MATERIALE DI CONSUMO ECONOMATO PER ASSAH	107	13/ 9/00		500.000
147	2	104104	SPESE PER L'ACQUISTO DI MATERIALE DI CONSUMO DI CARATTERE TECNICO PER ASSAH	107	13/ 9/00	500.000	
148	2	104104	SPESE PER L'ACQUISTO DI MATERIALE DI CONSUMO DI CARATTERE TECNICO PER ASSAH	107	13/ 9/00		500.000
149	2	104114	SPESE DI ESERCIZIO, MANUTENZIONE, RIPARAZIONE E NO- LEGGIO DI AUTOMEZZI E MACCHINE AGRICOLE PER ASSAH	107	13/ 9/00	1.000.000	
150	2	104114	SPESE DI ESERCIZIO, MANUTENZIONE, RIPARAZIONE E NO- LEGGIO DI AUTOMEZZI E MACCHINE AGRICOLE PER ASSAH	107	13/ 9/00		1.000.000
151	2	212034	ACQUISTO MACCHINE ATTREZZI SCIENTIFICI ED ATTREZZI TECNICI PER ASSAH	107	13/ 9/00	1.896.545	
152	2	212034	ACQUISTO MACCHINE ATTREZZI SCIENTIFICI ED ATTREZZI TECNICI PER ASSAH	107	13/ 9/00		1.896.545
153	2	104095	SPESE PER L'ACQUISTO DI MATERIALE DI CONSUMO ECO- NOMATO PER COI	107	13/ 9/00	2.605	
154	2	104095	SPESE PER L'ACQUISTO DI MATERIALE DI CONSUMO ECO- NOMATO PER COI	107	13/ 9/00		2.605
155	2	102056	INDEBITATI E RIMBORSO SPESE DI TRASPORTO PER MIS- SIONI IN TERRITORIO NAZIONALE PER FENOLOGIA	107	13/ 9/00	-627.686	
156	2	102056	INDEBITATI E RIMBORSO SPESE DI TRASPORTO PER MIS- SIONI IN TERRITORIO NAZIONALE PER FENOLOGIA	107	13/ 9/00		-627.686
157	2	102059	INDEBITATI E RIMBORSO SPESE DI TRASPORTO PER MISSIO- NI IN TERRITORIO NAZIONALE PER CNR ACQUE REFLUE	107	13/ 9/00	-3.000.000	
158	2	102059	INDEBITATI E RIMBORSO SPESE DI TRASPORTO PER MISSIO- NI IN TERRITORIO NAZIONALE PER CNR ACQUE REFLUE	107	13/ 9/00		-3.000.000
159	2	104109	SPESE PER L'ACQUISTO DI MATERIALE DI CONSUMO DI CARATTERE TECNICO PER CNR ACQUE REFLUE	107	13/ 9/00	-3.000.000	

## XIV LEGISLATURA - DISEGNI DI LEGGE E RELAZIONI - DOCUMENTI

## LISTA VARIAZIONI DI BILANCIO IN ORDINE DI IMMISSIONE PER IL 2000

INDICE	CAPITOLO	DESCRIZIONE	DELIBERA		IMPORTO	NOTE
			NUMERO	DATA		
PROG.	ENT/SP	CODICE			COMPETENZA	CASSA
160	2	104109	107	13/ 9/00	-3.000.000	
		SPESA PER L'ACQUISTO DI MATERIALE DI CONSUMO DI CARATTERE TECNICO PER CNR ACQUE REFLUE				
161	2	10205C	107	13/ 9/00	850.000	
		INDEMNITA' E RIMBORSO SPESE DI TRASPORTO PER MISSIONI IN TERRITORIO NAZ.PER CAMERA COMMERCIO CS				
162	2	10205C	107	13/ 9/00	850.000	
		INDEMNITA' E RIMBORSO SPESE DI TRASPORTO PER MISSIONI IN TERRITORIO NAZ.PER CAMERA COMMERCIO CS				
163	2	10419C	107	13/ 9/00	900.000	
		SPESE PER CONCORSI.FUNZIONAMENTO COMMISSIONI.COMITATI ECC.PER CAMERA COMMERCIO CS				
164	2	10419C	107	13/ 9/00	900.000	
		SPESE PER CONCORSI.FUNZIONAMENTO COMMISSIONI.COMITATI ECC.PER CAMERA COMMERCIO CS				
165	2	104100	107	13/ 9/00	5.000.000	
		SPESE PER L'ACQUISTO DI MATERIALE DI CONSUMO DI CARATTERE TECNICO PER INEA				
166	2	104100	107	13/ 9/00	5.000.000	
		SPESE PER L'ACQUISTO DI MATERIALE DI CONSUMO DI CARATTERE TECNICO PER INEA				
167	2	104110	107	13/ 9/00	500.000	
		SPESE DI ESERCIZIO, MANUTENZIONE, RIPARAZIONE, NOLEGGIO DI AUTOMEZZI E MACCHINE AGRICOLE PER INEA				
168	2	104110	107	13/ 9/00	500.000	
		SPESE DI ESERCIZIO, MANUTENZIONE, RIPARAZIONE, NOLEGGIO DI AUTOMEZZI E MACCHINE AGRICOLE PER INEA				
169	2	104160	107	13/ 9/00	2.653.681	
		SPESE ED INDENNIZZI A TERZI PER RICERCHE DI LABORATORIO E DI CAMPAGNA PER INEA				
170	2	104160	107	13/ 9/00	2.653.681	
		SPESE ED INDENNIZZI A TERZI PER RICERCHE DI LABORATORIO E DI CAMPAGNA PER INEA				
171	2	10410E	107	13/ 9/00	911.442	
		SPESE PER L'ACQUISTO DI MATERIALE DI CONSUMO DI CARATTERE TECNICO PER UNIVERSITA' RH				
172	2	10410E	107	13/ 9/00	911.442	
		SPESE PER L'ACQUISTO DI MATERIALE DI CONSUMO DI CARATTERE TECNICO PER UNIVERSITA' RH				
173	1	20603I	107	13/ 9/00	6.000.000	
		CONTRIBUTO CNR INQUA.RESIST.FREDDO				
174	1	20603I	107	13/ 9/00	6.000.000	
		CONTRIBUTO CNR INQUA.RESIST.FREDDO				
175	2	10208I	107	13/ 9/00	500.000	
		ONERI PREVIDENZIALI ED ASS.LI A CARICO DELL'ENTE PER CNR-I.R.FREDDO				

## XIV LEGISLATURA - DISEGNI DI LEGGE E RELAZIONI - DOCUMENTI

## LISTA VARIAZIONI DI BILANCIO IN ORDINE DI IMMISSIONE PER IL 2000

PRUG.	INDICE	ENT/SP	CODICE	CAPITOLO	DESCRIZIONE	NUMERO	DATA	COMPETENZA	IMPORTO	NOTE
176	2		102081		ONERI PREVIDENZIALI ED ASS.LI A CARICO DELL'ENTE PER CHR-I.R.FREDDO	107	13/ 9/00		500.000	
177	2		102111		COMPENSI, INDENNITA' ED ONERI AL PERS.LE STRAORD. UTILIZZATO PER RICERCHE SPER.LI CHR-I.R.FREDDO	107	13/ 9/00	2.500.000		
178	2		102111		COMPENSI, INDENNITA' ED ONERI AL PERS.LE STRAORD. UTILIZZATO PER RICERCHE SPER.LI CHR-I.R.FREDDO	107	13/ 9/00		2.500.000	
179	2		104091		SPESE PER L'ACQUISTO DI MATERIALE DI CONSUMO ECONOMICO CHR-I.R.FREDDO	107	13/ 9/00	500.000		
180	2		104091		SPESE PER L'ACQUISTO DI MATERIALE DI CONSUMO ECONOMICO CHR-I.R.FREDDO	107	13/ 9/00		500.000	
181	2		104101		SPESE PER L'ACQUISTO DI MATERIALE DI CONSUMO DI CATERIE TECNICO CHR-I.R.FREDDO	107	13/ 9/00	1.000.000		
182	2		104101		SPESE PER L'ACQUISTO DI MATERIALE DI CONSUMO DI CATERIE TECNICO CHR-I.R.FREDDO	107	13/ 9/00		1.000.000	
183	2		104111		SPESE DI ESERCIZIO MANUTENZ., RIPARAZ. E MOLEGGIO DI AUTOMEZZI MACCHINE AGRICOLE CHR-I.R.FREDDO	107	13/ 9/00	1.500.000		
184	2		104111		SPESE DI ESERCIZIO MANUTENZ., RIPARAZ. E MOLEGGIO DI AUTOMEZZI MACCHINE AGRICOLE CHR-I.R.FREDDO	107	13/ 9/00		1.500.000	
185	1		203010		CONTRIBUTO MINISTERIALE PER IL FUNZIONAMENTO	119	7/11/00	140.000.000		
186	1		203010		CONTRIBUTO MINISTERIALE PER IL FUNZIONAMENTO	119	7/11/00		140.000.000	
187	1		309030		CONCORSI NELLE SPESE	119	7/11/00	12.250.000		
188	1		309030		CONCORSI NELLE SPESE	119	7/11/00		12.250.000	
189	2		101050		INDENNITA' E RIMBORSO SPESE DI TRASPORTO PER MISSIONI ORGANI ISTITUZIONALI	119	7/11/00		3.000.000	
190	2		101050		INDENNITA' E RIMBORSO SPESE DI TRASPORTO PER MISSIONI ORGANI ISTITUZIONALI	119	7/11/00	3.000.000		
191	2		102020		STIPENDI ED ALTRI ASSEGNI AL PERSONALE OPERAIO	119	7/11/00	10.000.000		

## XIV LEGISLATURA - DISEGNI DI LEGGE E RELAZIONI - DOCUMENTI

## LISTA VARIAZIONI DI BILANCIO IN ORDINE DI IMMISSIONE PER IL 2000

INDICE	CAPITOLO	DESCRIZIONE	NUMERO	DATA	COMPETENZA	IMPORTO	NOTE
192	2	102020 STIPENDI ED ALTRI ASSEGNI AL PERSONALE OPERAIO	119	7/11/00		10.000.000	
193	2	102050 INDENNITA' E RIMBORSO SPESE DI TRASPORTO PER MISSI OMI IN TERRITORIO NAZIONALE	119	7/11/00	10.000.000		
194	2	102050 INDENNITA' E RIMBORSO SPESE DI TRASPORTO PER MISSI OMI IN TERRITORIO NAZIONALE	119	7/11/00		10.000.000	
195	2	102080 ONERI PREVIDENZIALI ED ASSISTENZIALI A CARICO DEL- L'ERTE	119	7/11/00	15.000.000		
196	2	102080 ONERI PREVIDENZIALI ED ASSISTENZIALI A CARICO DEL- L'ERTE	119	7/11/00		15.000.000	
197	2	102110 COMPENSI INDENNITA' ED ONERI AL PERSONALE STRAORDI- NARIO UTILIZZATO PER LE RICERCHE SPERIMENTALI	119	7/11/00	17.000.000		
198	2	102110 COMPENSI INDENNITA' ED ONERI AL PERSONALE STRAORDI- NARIO UTILIZZATO PER LE RICERCHE SPERIMENTALI	119	7/11/00		17.000.000	
199	2	104020 SPESE PER ACQUA, GAS ENERGIA ELETTRICA	119	7/11/00	10.000.000		
200	2	104020 SPESE PER ACQUA, GAS ENERGIA ELETTRICA	119	7/11/00		10.000.000	
201	2	104030 SPESE PER RISCALDAMENTO	119	7/11/00	10.000.000		
202	2	104030 SPESE PER RISCALDAMENTO	119	7/11/00		10.000.000	
203	2	104040 CANONI VARI PULIZIA LOCALI, VIGILANZA NOTTURNA ECC	119	7/11/00	3.000.000		
204	2	104040 CANONI VARI PULIZIA LOCALI, VIGILANZA NOTTURNA ECC	119	7/11/00		3.000.000	
205	2	104060 SPESE POSTALI, TELEGRAFICHE, TELEFONICHE, SPEDIZIONI E SVINGOLI	119	7/11/00	9.250.000		
206	2	104060 SPESE POSTALI, TELEGRAFICHE, TELEFONICHE, SPEDIZIONI E SVINGOLI	119	7/11/00		9.250.000	
207	2	104080 SPESE PER STAMPA ANNUALI, MONOGRAFIE, ESTRATTI, ROLLET- TINI ECC.	119	7/11/00	2.000.000		

## XIV LEGISLATURA - DISEGNI DI LEGGE E RELAZIONI - DOCUMENTI

## LISTA VARIAZIONI DI BILANCIO IN ORDINE DI IMMISSIONE PER IL 2000

INDICE	PROG.	ENT/SP	CODICE	CAPITOLO	DESCRIZIONE	NUMERO	DATA	COMPETENZA	IMPORTO	NOTE
208	2		104080		SPESE PER STAMPA ANNALI, MONOGRAFIE, ESTRATTI, BOLLETTINI ECC.	119	7/11/00		2.000.000	
209	2		104090		SPESE PER L'ACQUISTO DI MATERIALE DI CONSUMO ECONOMICI	119	7/11/00	6.000.000		
210	2		104090		SPESE PER L'ACQUISTO DI MATERIALE DI CONSUMO ECONOMICI	119	7/11/00		6.000.000	
211	2		104100		SPESE PER L'ACQUISTO DI MATERIALE DI CONSUMO DI CARATTERE TECNICO	119	7/11/00	10.000.000		
212	2		104100		SPESE PER L'ACQUISTO DI MATERIALE DI CONSUMO DI CARATTERE TECNICO	119	7/11/00		10.000.000	
213	2		104110		SPESE DI ESERCIZIO, MANUTENZIONE, RIPARAZIONE E NOLEGGIO DI AUTOMEZZI E MACCHINE AGRICOLE	119	7/11/00	10.000.000		
214	2		104110		SPESE DI ESERCIZIO, MANUTENZIONE, RIPARAZIONE E NOLEGGIO DI AUTOMEZZI E MACCHINE AGRICOLE	119	7/11/00		10.000.000	
215	2		104130		MANUTENZIONE RIPARAZIONE ED ADATTAMENTO LOCALI E RELATIVI IMPIANTI	119	7/11/00	13.000.000		
216	2		104130		MANUTENZIONE RIPARAZIONE ED ADATTAMENTO LOCALI E RELATIVI IMPIANTI	119	7/11/00		13.000.000	
217	2		104160		SPESE ED INDENNIZZI A TERZI PER RICERCHE DI LAVORO E DI CAMPAGNA	119	7/11/00	2.000.000		
218	2		104160		SPESE ED INDENNIZZI A TERZI PER RICERCHE DI LAVORO E DI CAMPAGNA	119	7/11/00		2.000.000	
219	2		104180		CORRISPETTIVI PER PRESTAZIONI PROFESSIONALI E PER INCARICHI SPECIALI	119	7/11/00	2.000.000		
220	2		104180		CORRISPETTIVI PER PRESTAZIONI PROFESSIONALI E PER INCARICHI SPECIALI	119	7/11/00		2.000.000	
221	2		108010		IMPOSTE TASSE E TRIBUTI VARI	119	7/11/00	10.000.000		
222	2		108010		IMPOSTE TASSE E TRIBUTI VARI	119	7/11/00		10.000.000	
223	2		212030		ACQUISTO MACCHINE, ATTREZZI SCIENTIFICI ED ATTREZZATURE TECNICHE	119	7/11/00	10.000.000		



## XIV LEGISLATURA - DISEGNI DI LEGGE E RELAZIONI - DOCUMENTI

## LISTA VARIAZIONI DI BILANCIO IN ORDINE DI IMMISSIONE PER IL 2000

INDICE	CAPITOLO	DELIBERA	NUMERO	DATA	COMPETENZA	IMPORTO	NOTE
PROG.	ENT/SP	CODICE	DESCRIZIONE				
224	2	212030	ACQUISTO MACCHINE, ATTREZZI SCIENTIFICI ED ATTREZZATURE TECNICHE	119	7/11/00		10.000.000
225	2	102011	STIPENDI ED ALTRI ASSEGNI AL PERSONALE IMPIEGATI PER CENTRO DI PREMULTIPLICAZIONE	119	7/11/00	-2.500.000	
226	2	102011	STIPENDI ED ALTRI ASSEGNI AL PERSONALE IMPIEGATI PER CENTRO DI PREMULTIPLICAZIONE	119	7/11/00	-2.500.000	
227	2	102051	INDENNITA' E RIMBORSO SPESE DI TRASPORTO PER MISOGNI PER CENTRO DI PREMULTIPLICAZIONE	119	7/11/00	-1.700.000	
228	2	102051	INDENNITA' E RIMBORSO SPESE DI TRASPORTO PER MISOGNI PER CENTRO DI PREMULTIPLICAZIONE	119	7/11/00	-1.700.000	
229	2	104101	SPESE PER L'ACQUISTO DI MATERIALE DI CONSUMO DI CARATTERE TECNICO PER CENTRO DI PREMULTIPLICAZIONE	119	7/11/00	-2.000.000	
230	2	104101	SPESE PER L'ACQUISTO DI MATERIALE DI CONSUMO DI CARATTERE TECNICO PER CENTRO DI PREMULTIPLICAZIONE	119	7/11/00	-2.000.000	
231	2	104111	SPESE DI ESERCIZIO, MANUTENZ., RIPAR., NOLEGGIO DI AUTO MEZZI E MACCH. AGR. PER CENTRO DI PREMULTIPLICAZIONE	119	7/11/00	2.000.000	
232	2	104111	SPESE DI ESERCIZIO, MANUTENZ., RIPAR., NOLEGGIO DI AUTO MEZZI E MACCH. AGR. PER CENTRO DI PREMULTIPLICAZIONE	119	7/11/00	2.000.000	
233	2	108011	IMPOSTE, TASSE E TRIBUTI VARI PER CENTRO DI PREMULTIPLICAZIONE	119	7/11/00	4.200.000	
234	2	108011	IMPOSTE, TASSE E TRIBUTI VARI PER CENTRO DI PREMULTIPLICAZIONE	119	7/11/00	4.200.000	
235	2	102059	INDENNITA' E RIMBORSO SPESE DI TRASPORTO PER MISSIO NI IN TERRITORIO NAZIONALE PER CHR ACQUE REFLUE	119	7/11/00	-600.000	
236	2	102059	INDENNITA' E RIMBORSO SPESE DI TRASPORTO PER MISSIO NI IN TERRITORIO NAZIONALE PER CHR ACQUE REFLUE	119	7/11/00	-600.000	
237	2	102119	COMPENSI, INDENNITA' ED ONERI AL PERS. STRAORDINARIO UTILIZZATO PER LE RICERCHE SPERIM. CHR ACQUE REFLUE	119	7/11/00	1.250.000	
238	2	102119	COMPENSI, INDENNITA' ED ONERI AL PERS. STRAORDINARIO UTILIZZATO PER LE RICERCHE SPERIM. CHR ACQUE REFLUE	119	7/11/00	1.250.000	
239	2	104669	SPESE POSTALI, TELEGRAFICHE, TELEFONICHE, SPEDIZ. E SVINCOLI PER CHR ACQUE REFLUE	119	7/11/00	-1.250.000	

## XIV LEGISLATURA - DISEGNI DI LEGGE E RELAZIONI - DOCUMENTI

## LISTA VARIAZIONI DI BILANCIO IN ORDINE DI IMMISSIONE PER IL 2000

INDICE	CAPITOLO		DELIBERA		IMPORTO		NOTE
	PROG.	ENT/SP	NUMERO	DATA	COMPETENZA	CASSA	
240	2	104069	119	7/11/00		-1.256.000	
							SPESA POSTALI, TELEGRAFICHE, TELEFONICHE, SPEDIZIONE SVINGOLI PER CRR ACQUE REFLUE
241	2	108019	119	7/11/00	600.000		
							IMPOSTE, TASSE E TRIBUTI VARI PER CRR ACQUE REFLUE
242	2	108019	119	7/11/00		600.000	
							IMPOSTE, TASSE E TRIBUTI VARI PER CRR ACQUE REFLUE
243	2	102050	119	7/11/00	-1.000.000		
							INDENNITA' E RIMBORSO SPESE DI TRASPORTO PER MISSI ONI IN TERRITORIO NAZIONALE PER INEA
244	2	102050	119	7/11/00		-1.000.000	
							INDENNITA' E RIMBORSO SPESE DI TRASPORTO PER MISSI ONI IN TERRITORIO NAZIONALE PER INEA
245	2	102110	119	7/11/00	-5.500.000		
							COMPENSI, INDENNITA' ED ONERI AL PERSONALE STRAORDINARIO UTILIZZATO PER LE RICERCHE SPERIM. PER INEA
246	2	102110	119	7/11/00		-5.500.000	
							COMPENSI, INDENNITA' ED ONERI AL PERSONALE STRAORDINARIO UTILIZZATO PER LE RICERCHE SPERIM. PER INEA
247	2	104080	119	7/11/00	-2.856.000		
							SPESE PER STAMPA ANNUALI, MONOGRAFIE, ESTRATTI, BOLLETTINI ECC. PER INEA
248	2	104080	119	7/11/00		-2.856.000	
							SPESE PER STAMPA ANNUALI, MONOGRAFIE, ESTRATTI, BOLLETTINI ECC. PER INEA
249	2	104180	119	7/11/00	3.856.000		
							CORRISPETTIVI PER PRESTAZIONI PROFESSIONALI E PER INCARICHI SPECIALI PER INEA
250	2	104180	119	7/11/00		3.856.000	
							CORRISPETTIVI PER PRESTAZIONI PROFESSIONALI E PER INCARICHI SPECIALI PER INEA
251	2	108010	119	7/11/00	5.500.000		
							IMPOSTE, TASSE E TRIBUTI VARI PER INEA
252	2	108010	119	7/11/00		5.500.000	
							IMPOSTE, TASSE E TRIBUTI VARI PER INEA
253	2	10211E	119	7/11/00	-2.000.000		
							COMPENSI, INDENNITA' ED ONERI PER IL PERSONALE STRAOR. UTILIZZATO PER LE RIC. SPER. UNIVERSITA' NA
254	2	10801E	119	7/11/00	2.000.000		
							IMPOSTE, TASSE E TRIBUTI VARI PER UNIVERSITA' NA
255	2	10801E	119	7/11/00		2.000.000	
							IMPOSTE, TASSE E TRIBUTI VARI PER UNIVERSITA' NA

LISTA VARIAZIONI DI BILANCIO IN ORDINE DI IMMISSIONE PER IL 2000

INDICE	CAPITULO	DELIBERA	IMPORTO	NOTE			
PROG.	ENT/SP	CODICE	DESCRIZIONE	NUMERO	DATA	COMPETENZA	CASSA
256	2	10211E	COMPENSI, INDENNITA' ED ONERI PER IL PERSONALE STRADOR. UTILIZZATO PER LE RIC.SPES.UNIVERSITA' NA	119	7/11/00		-2.000.000
257	2	105010	BORSE DI STUDIO	107	13/ 9/00	51.000.000	
258	2	105010	BORSE DI STUDIO	107	13/ 9/00		51.000.000

## RIEPILOGO VARIAZIONI DI BILANCIO

	COMPETENZA	CASSA
MAGGIORI ENTRATE	973.185.052	935.505.180
MINORI SPESE	54.033.686	54.033.686
TOTALE VARIAZIONI POSITIVE	1.027.218.738	989.538.866
MINORI ENTRATE		
MAGGIORI SPESE	1.064.604.692	1.064.604.692
TOTALE VARIAZIONI NEGATIVE	1.064.604.692	1.064.604.692
SALDO	-37.385.954	-75.065.826

CONSISTENZA E VARIAZIONI PATRIMONIALI DEGLI ENTI DISCIPLINATI DALLA LEGGE 20 MARZO 1975 N. 70 E DAL D. Lgs. 30 GIUGNO 1994 N. 479

ENTE  
DENOMINAZIONE ENTE: ISTITUTO SPERIMENTALE PER LA OLIVICOLTURA

TIPOLGIE DI BENI	CONSISTENZA	VARIAZIONI		CONSISTENZA 31.DICEMBRE 2000
		IN AUMENTO	IN DIMINUZIONE	
<b>CATEGORIA I.</b> Beni mobili costituenti la dotazione degli uffici, beni delle tipografie, laboratori, officine, centri Meccanografici	487.479.934	8.502.300	=	495.982.234
<b>CATEGORIA II</b> Libri e pubblicazioni	190.423.701	6.674.500	=	197.098.201
<b>CATEGORIA III</b> Materiale scientifico, di laboratorio, oggetti d'arte, metalli preziosi, strumenti musicali, attrezzature tecniche e didattiche, attrezzature sanitarie	1.704.309.332	331.547.960	=	2.035.857.292
<b>CATEGORIA VI</b> Beni mobili iscritti nei pubblici catasti	157.992.110	=	=	157.992.110
<b>CATEGORIA VII</b> Altri beni non classificabili				
<b>TOTALE BENI MOBILI</b>	2.540.205.077	346.724.760	=	2.886.929.837
<b>CATEGORIA I</b> Beni disponibili per la vendita				
Diritti reali (usufrutto, uso, abitazione, superficie, enfiteusi) costituiti su beni di proprietà di Comuni, province, regioni, nonché di terzi in genere	6.776.341.284			6.776.341.284
<b>TOTALE BENI IMMOBILI</b>	6.776.341.284	=	=	6.776.341.284
<b>TITOLI E PERTECIPAZIONI</b>				

ELENCO DEI BENI PATRIMONIALI IMMOBILIARI

- 1) Fabbricato di n. 3 piani con annesso frantoio sede della Sezione Operativa Periferica di Spoleto - Via Nursina, 2
- 2) Azienda Colle Cecco, Comune di Castel Ritaldi costituita da un fabbricato di nuova costruzione e una serra di nebulizzazione
- 3) Appartamento in Cosenza ubicato in Via Medaglie d'Oro, 74 di n. 8 vani più doppi servizi
- 4) Terreno sito in C.da Li Rocchi di Rende, concessione novantanovenale Amministrazione Provinciale di Cosenza
- 5) Edificio Sede Centrale dell'Istituto dell'ordine di 3.600 mq sito in C.da Li Rocchi di Rende
- 6) Edificio Polifunzionale di circa mq 1000 adibito a Centro di collegamento tra ricerca e divulgazione agricola annesso alla Sede Centrale.

ELENCO NOMINATIVO ORGANI DELL'ENTE

DR. NICOLA LOMBARDO	DIRETTORE	D.M. 18.03.1985
DR. BRUNO MAIOLO	COMMISSARIO STRAORDINARIO	FINO AL 1.03.2001 - D.M. DEL 20.11.1998
D.SSA SANDRA GOVINO	COMMISSARIO STRAORDINARIO	DAL 2.03.2001 - D.M. 02.03.2001

ELENCO NOMINATIVO COMPONENTI IL COLLEGIO DEI REVISORI AL 31.12.2000

DR. ANGELO CLAPS	PRESIDENTE	D.M. 9.7.1998
DR. MICHELE FAZIO	COMPONENTE	" 9.7.1998
RAG. COSTANTINO CAMPANA	COMPONENTE	" 9.7.1998

ELENCO DEL PERSONALE IN SERVIZIO AL 31.12.2000Personale tecnico

Direttore	1	
Direttore di Sezione	2	
Sperimentatore	7	
Collaboratore tecnico	6	
Operatore tecnico	6	(comandati 3)
Ausiliario tecnico	1	

Personale amministrativo

Funzionario di amministrazione	=	
Collaboratore di amministrazione	3	(comandati 1)
Operatore di amministrazione	3	
Ausiliario di amministrazione	5	(comandati 2)

Non di ruolo

Astorino Orlando	Op. tempo indet.	Cosenza
Salatino Alfonso	“	“
Giacinti Edo	“	“



### RELAZIONE SULL'ATTIVITA' SVOLTA

Nulla è cambiato relativamente alle gravi carenze di personale direttivo-scientifico (l'Istituto è privo di tre direttori di sezione su cinque e di quattro sperimentatori sugli undici in organico), nonostante ciò si è svolta una intensa attività di ricerca e sperimentazione e varie attività collaterali che possono così sintetizzarsi:

#### A) ATTIVITA' DI RICERCA ORDINARIA

L'attività scientifica ordinaria finanziata con i fondi ordinari concessi dal MiPAF ha rispettato quanto a suo tempo programmato ed approvato dal Comitato Nazionale della Sperimentazione Agraria e dal Ministero.

Gli studi e le indagini portate avanti sono state le seguenti:

- 1) Selezione varietale e clonale dell'olivo;
- 2) Miglioramento genetico dell'olivo mediante mutagenesi ed incrocio;
- 3) Propagazione, embriogenesi e morfogenesi in vitro dell'olivo;
- 4) Studio dei problemi agronomici dell'irrigazione dell'olivo;
- 5) Studio sui portainnesti dell'olivo;
- 6) Identificazione varietale e clonale dell'olivo;
- 7) La resistenza dell'olivo agli stress ambientali ed isolamento di piante tolleranti mediante selezione precoce in vitro;
- 8) Le micorrize dell'olivo;
- 9) Indagine sulla diffusione delle principali fitopatie dell'olivo: studio dei meccanismi eziologici, ricerca di resistenza e prove di lotta;
- 10) Resistenza dell'olivo all'acqua salmastra;
- 11) Studio della biologia florale e di fruttificazione della cv "Carolea";
- 12) Ottimizzazione dei sestri di impianto in olivicoltura;
- 13) Prove di inerbimento nell'oliveto;
- 14) Selezione in vivo e in vitro di piante poliploidi di olivo;
- 15) Lotta integrata a *Bactrocera oleae* (Gmel);
- 16) Lavorazione delle olive verdi con metodi alternativi;
- 17) Valutazione in pieno campo dell'habitus vegeto-produttivo di piante di olivo micropropagate e no;
- 18) Classificazione geografica degli oli di oliva italiani.

#### B) ATTIVITA' DI RICERCA STRAORDINARIA

Le attività che l'Istituto ha portato avanti nel 1999 come attività straordinaria sono le seguenti:

- 1) Programma di sperimentazione tecnico-produttiva sull'olivicoltura della Regione Lazio, finanziato dall'ARSIAL;
- 2) Sperimentazione sull'olivicoltura della Regione Marche, finanziata dall'Agenzia per i Servizi di Sviluppo Agricolo delle Marche (ASSAM già ESAM);
- 3) Progetto "REGSEN - Individuazione, caratterizzazione e conservazione delle risorse genetiche dell'olivo", finanziato dal Consiglio Oleicolo Internazionale (COI);
- 4) Progetto "Fenologia delle piante coltivate - Sez. Olivo", finanziato dal Ministero delle Politiche Agricole;
- 5) Progetto "Resistenza alle avversità abiotiche", finanziato dal C.N.R.;
- 6) Progetto relativo alla ricerca sull'utilizzo delle acque reflue dei frantoi oleari, finanziato dal CNR;

- 7) Caratterizzazione degli oli ottenuti da olivicoltura biologica P.O.M. B07;
- 8) Strategie innovative per l'accertamento dell'identità genetica e della qualità delle produzioni olivicole calabresi P.O.M. B17;
- 9) Influenza del suolo sulla qualità dell'olio P.O.M. B40;
- 10) Sperimentazioni sull'olivicoltura del Friuli, finanziata dall'ERSA - Friuli.

#### C) ATTIVITA' COLLATERALI

Hanno riguardato in primo luogo iniziative per la diffusione dei risultati ottenuti.

Nel corso dell'anno si è collaborato con vari Enti ed Organismi (ARSSA - ARSIAL, ASSAM, AIAB, Associazioni di produttori olivicoli, Associazioni e Ordini degli Agronomi, ecc.) per lo svolgimento di diversi Convegni, Seminari, prove dimostrative di potatura e raccolta meccanica, ecc.

In una decina di altri convegni, nazionali ed internazionali organizzati da Istituzioni scientifiche varie, dall'I.S.H.S., dalla Accademia Nazionale dell'Olivo, da Associazioni di produttori olivicoli, ecc. i ricercatori dell'Istituto hanno partecipato come relatori presentando 20 lavori sperimentali e varie note divulgative.

I lavori dei Ricercatori dell'Istituto, complessivamente pubblicati su atti di convegni o su riviste specializzate, sono 26.

E' proseguito l'impiego per il mantenimento e l'ampliamento delle collezioni varietali e clonali dell'olivo.

Sono proseguiti i lavori di allestimento del Centro di premoltiplicazione per la certificazione del materiale vegetale di olivo.

IL DIRETTORE  
(Dr. Nicola Lombardo)  
*Nicola Lombardo*















