

SENATO DELLA REPUBBLICA

XIV LEGISLATURA

Doc. XV
n. 153

RELAZIONE DELLA CORTE DEI CONTI

AL PARLAMENTO

sulla gestione finanziaria degli Enti sottoposti a controllo
in applicazione della legge 21 marzo 1958, n. 259

EX ISTITUTI DI RICERCA AGRARIA

(Esercizi 1999-2000)

TOMO V

Comunicata alla Presidenza il 6 maggio 2003

Doc. XV
n. 153

RELAZIONE DELLA CORTE DEI CONTI

AL PARLAMENTO

**sulla gestione finanziaria degli Enti sottoposti a controllo
in applicazione della legge 21 marzo 1958, n. 259**

EX ISTITUTI DI RICERCA AGRARIA

(Esercizi 1999 e 2000)

TOMO V

INDICE GENERALE**TOMO I**

Determinazione della Corte dei Conti n. 82/2002 del 17 dicembre 2002	Pag. 11
Relazione sul risultato del controllo eseguito sull'attività del Consiglio nazionale per la ricerca e la sperimentazione in agricoltura e sulla gestione finanziaria degli ex 23 Istituti di ricerca e sperimentazione agraria per gli esercizi 1999 e 2000.	» 13

DOCUMENTI ALLEGATI:

STUDIO E DIFESA DEL SUOLO*Esercizio 1999:*

Relazione del Consiglio di amministrazione.	» 45
Relazione del Collegio dei Revisori	» 71
Bilancio consuntivo	» 109

Esercizio 2000:

Relazione del Commissario straordinario	» 189
Relazione del Collegio dei Revisori	» 215
Bilancio consuntivo	» 259

NUTRIZIONE PIANTE*Esercizio 1999:*

Relazione del Commissario straordinario	» 429
Relazione del Collegio dei Revisori	» 439
Bilancio consuntivo	» 449

Esercizio 2000:

Relazione del Commissario straordinario	» 525
Relazione del Collegio dei Revisori	» 535
Bilancio consuntivo	» 545

PATOLOGIA VEGETALE*Esercizio 1999:*

Relazione del Commissario straordinario	Pag. 621
Relazione del Collegio dei Revisori	» 633
Bilancio consuntivo	» 643

Esercizio 2000:

Relazione del Commissario straordinario	» 757
Relazione del Collegio dei Revisori	» 767
Bilancio consuntivo	» 773

TOMO II**ZOOLOGIA AGRARIA***Esercizio 1999:*

Relazione del Consiglio di amministrazione	» 13
Relazione del Collegio dei Revisori	» 19
Bilancio consuntivo	» 25

Esercizio 2000:

Relazione del Commissario straordinario	» 297
Relazione del Collegio dei Revisori	» 301
Bilancio consuntivo	» 307

AGRONOMICO*Esercizio 1999:*

Relazione del Commissario straordinario	» 553
Relazione del Collegio dei Revisori	» 567
Bilancio consuntivo	» 573

Esercizio 2000:

Relazione del Commissario straordinario	» 731
Relazione del Collegio dei Revisori	» 735
Bilancio consuntivo	» 741

TOMO III**MECCANIZZAZIONE AGRICOLA***Esercizio 1999:*

Relazione del Consiglio di amministrazione e del Presidente	Pag. 13
Relazione del Collegio dei Revisori	» 27
Bilancio consuntivo	» 37

Esercizio 2000:

Relazione del Commissario straordinario	» 197
Relazione del Collegio dei Revisori	» 213
Bilancio consuntivo	» 221

ZOOTECNIA*Esercizio 1999:*

Relazione del Commissario straordinario	» 393
Relazione del Collegio dei Revisori	» 397
Bilancio consuntivo	» 409

Esercizio 2000:

Relazione del Commissario straordinario	» 491
Relazione del Collegio dei Revisori	» 495
Bilancio consuntivo	» 503

TOMO IV**CEREALCOLTURA***Esercizio 1999:*

Relazione del Commissario straordinario	» 13
Relazione del Collegio dei Revisori	» 27
Bilancio consuntivo	» 41

Esercizio 2000:

Relazione del Commissario straordinario	» 285
Relazione del Collegio dei Revisori	» 299
Bilancio consuntivo	» 313

COLTURE FORAGGERE*Esercizio 1999:*

Relazione del Commissario straordinario	Pag. 513
Relazione del Collegio dei Revisori	» 541
Bilancio consuntivo	» 547

Esercizio 2000:

Relazione del Commissario straordinario	» 607
Relazione del Collegio dei Revisori	» 635
Bilancio consuntivo	» 641

TOMO V**ORTICOLTURA***Esercizio 1999:*

Relazione amministrativa	» 13
Relazione del Collegio dei Revisori	» 37
Bilancio consuntivo	» 43

Esercizio 2000:

Relazione del Commissario straordinario	» 187
Relazione del Collegio dei Revisori	» 207
Bilancio consuntivo	» 213

COLTURE INDUSTRIALI*Esercizio 1999:*

Relazione del Presidente	» 347
Relazione del Collegio dei Revisori	» 359
Bilancio consuntivo	» 367

Esercizio 2000:

Relazione del Commissario straordinario	» 527
Relazione del Collegio dei Revisori	» 543
Bilancio consuntivo	» 551

TOMO VI**FLORICOLTURA***Esercizio 1999:*

Relazione del Commissario	Pag.	13
Relazione del Collegio dei Sindaci	»	25
Bilancio consuntivo	»	37

Esercizio 2000:

Relazione del Commissario	»	177
Relazione del Collegio dei Sindaci	»	189
Bilancio consuntivo	»	201

VITICOLTURA*Esercizio 1999:*

Relazione del Commissario straordinario	»	337
Relazione del Collegio dei Revisori	»	341
Bilancio consuntivo	»	347

Esercizio 2000:

Relazione del Commissario straordinario	»	445
Relazione del Collegio dei Revisori	»	457
Bilancio consuntivo	»	463

OLIVICOLTURA*Esercizio 1999:*

Relazione del Commissario straordinario	»	563
Relazione del Collegio dei Revisori	»	569
Bilancio consuntivo	»	577

Esercizio 2000:

Relazione del Commissario straordinario	»	675
Relazione del Collegio dei Revisori	»	681
Bilancio consuntivo	»	691

TOMO VII**FRUTTICOLTURA***Esercizio 1999:*

Relazione del Commissario straordinario	Pag.	13
Relazione del Collegio dei Revisori	»	25
Bilancio consuntivo	»	35

Esercizio 2000:

Relazione del Commissario straordinario	»	185
Relazione del Collegio dei Revisori	»	197
Bilancio consuntivo	»	205

AGRUMICOLTURA*Esercizio 1999:*

Relazione del Commissario straordinario	»	331
Relazione del Collegio dei Revisori	»	337
Bilancio consuntivo	»	343

Esercizio 2000:

Relazione del Commissario straordinario	»	417
Relazione del Collegio dei Revisori	»	425
Bilancio consuntivo	»	431

SELVICOLTURA*Esercizio 1999:*

Relazione del Commissario straordinario	»	499
Relazione del Collegio dei Revisori	»	507
Bilancio consuntivo	»	517

Esercizio 2000:

Relazione del Commissario straordinario	»	587
Relazione del Collegio dei Revisori	»	619
Bilancio consuntivo	»	629

ASSESTAMENTO FORESTALE E ALPICOLTURA*Esercizio 1999:*

Relazione del Commissario	Pag. 703
Relazione del Collegio dei Revisori	» 715
Bilancio consuntivo	» 723

Esercizio 2000:

Relazione del Commissario	» 765
Relazione del Collegio dei Revisori	» 777
Bilancio consuntivo	» 785

TOMO VIII**VALORIZZAZIONE TECNOLOGICA PRODOTTI AGRICOLI***Esercizio 1999:*

Relazione del Commissario straordinario	» 13
Relazione del Collegio dei Revisori	» 17
Bilancio consuntivo	» 25

Esercizio 2000:

Relazione del Commissario straordinario	» 67
Relazione del Collegio dei Revisori	» 81
Bilancio consuntivo	» 89

ENOLOGIA*Esercizio 1999:*

Relazione del Commissario straordinario	» 135
Relazione del Collegio dei Revisori	» 141
Bilancio consuntivo	» 147

Esercizio 2000:

Relazione del Commissario straordinario	» 201
Relazione del Collegio dei Revisori	» 207
Bilancio consuntivo	» 213

ELAIOTECNICA*Esercizio 1999:*

Relazione del Commissario straordinario	Pag. 267
Relazione del Collegio dei Revisori	» 275
Bilancio consuntivo	» 281

Esercizio 2000:

Relazione del Commissario straordinario	» 329
Relazione del Collegio dei Revisori	» 341
Bilancio consuntivo	» 347

LATTIERO-CASEARIO*Esercizio 1999:*

Relazione del Consiglio di amministrazione	» 395
Relazione del Collegio dei Revisori	» 409
Bilancio consuntivo	» 429

Esercizio 2000:

Relazione del Commissario straordinario	» 537
Relazione del Collegio dei Revisori	» 553
Bilancio consuntivo	» 561

TABACCO*Esercizio 1999:*

Relazione del Commissario straordinario	» 663
Relazione del Collegio dei Revisori	» 675
Bilancio consuntivo	» 681

Esercizio 2000:

Relazione del Commissario	» 763
Relazione del Collegio dei Revisori	» 779
Bilancio consuntivo	» 785

**EX ISTITUTI DI RICERCA AGRARIA
ORTICOLTURA**

ESERCIZIO 1999

RELAZIONE AMMINISTRATIVA

**RELAZIONE AMMINISTRATIVA
AL BILANCIO CONSUNTIVO 1999**

Nell'anno 1999 sono state sviluppate linee di ricerca nel settore delle colture ortive allevate sia in pien'aria e in condizioni protette, curando in particolare l'introduzione di resistenze genetiche, il miglioramento qualitativo, il risparmio energetico in relazione alle condizioni climatiche dell'ambiente di coltura e la valorizzazione dei prodotti.

Le ricerche condotte in tale anno, nell'ambito dell'attività ordinaria, hanno costituito in parte la prosecuzione dell'attività svolta negli anni precedenti.

I programmi svolti nell'ambito dell'attività straordinaria hanno riguardato il proseguimento di alcuni progetti delle Biotecnologie Avanzate, lo sviluppo di tre ricerche avviate l'anno precedente in seno ai programmi nazionali delle "Resistenze genetiche delle piante agrarie" ed agli "Stress biotici e abiotici", il miglioramento genetico di diverse ortive nell'ambito dei programmi P I M - Regioni.

Nel 1999, l'Istituto è stato impegnato nel completamento delle ricerche previste dal primo anno di attività del Progetto Orticoltura.

Nel settore agronomico sono continuati gli studi relativi all'impiego in orticoltura di tecniche compatibili con la salvaguardia dell'ambiente ed in particolare alle indagini concernenti l'utilizzazione del calore residuo delle acque di raffreddamento di centrali termoelettriche nella gestione delle colture idroponiche.

Nel settore del miglioramento genetico sono proseguite le ricerche sulla inclusione di bioresistenze ai parassiti vegetali, sia nelle colture intensive di serra che di pieno campo, ai fini della riduzione dei trattamenti antiparassitari.

Nel settore delle biotecnologie avanzate sono proseguite le ricerche su androgenesi in asparago, peperone e melanzana e ginogenesi in cipolla e quella di trasformazione genetica tramite *Bacterium tumefaciens* in *Solanum* spp. per il trasferimento di caratteri di resistenza alla dorifora in melanzana.

Nel settore della difesa delle colture sono state approfondite le ricerche nella lotta biologica ai parassiti.

Nel settore della valorizzazione dei prodotti orticoli sono state continuate le ricerche sui prodotti della IV gamma con particolare attenzione agli inquinamenti microbici.

Le entrate dell'Ente continuano a pervenire dal Ministero per le Politiche Agricole e da Enti Pubblici e Privati: esse consentono di perfezionare alcune linee di ricerca che contribuiscono a raggiungere una situazione soddisfacente ai fini istituzionali.

Passando all'analisi del Conto Consuntivo per l'anno finanziario 1999, premettendo che tutta la gestione è impegnata alla più stretta economicità, si rileva, per quanto concerne l'entrata, che il Ministero per le Politiche Agricole ha assegnato un contributo di funzionamento pari a £. 1.520.881.600=.

Inoltre, il Ministero ha concesso un contributo di £. 297.910.800= per lo svolgimento del programma di ricerca "Orticoltura" II° anno di attività.

Sono stati, infine, concessi contributi dai sottoelencati Enti Pubblici e Privati e il Ministero ha autorizzato la loro utilizzazione per £. 946.383.334= come appresso descritto:

£. 125.000.000= Contributo Regione Marche anno 1999;

£. 20.000.000= Contributo Regione Lombardia 1999;

£. 28.000.000= Contributo Regione Campania-Programma Pomodoro;

£. 150.000.000= Contributo Regione Campania Programma controllo qualità IV^ gamma;

£. 4.166.667= Contributo Regione Piemonte 1999;

£. 14.200.000= Contributo ESA V 1999;



£. 14.200.000= Contributo CRPV 1999;
 £. 14.200.000= Contributo ERSA 1999;
 £. 5.000.000= Contributo ESAV (A.T.S.) 1999;
 £. 4.000.000= Contributo EUROAGRO;
 £. 17.000.000= Contributo CNR;
 £. 20.000.000= Contributo CLAUSE ITALIA;
 £. 10.000.000= Contributo ORTORICERCA 1999;
 £. 10.000.000= Contributo AS.P.O. 199;
 £. 30.000.000= Contributo Provincia Salerno;
 £. 6.250.000= Contributo ARSIAL - Lazio;
 £. 4.166.667= Contributo Ditta FERTEK
 £. 470.200.000= Contributi INEA - Programmi POM;

E' da porre in evidenza che alle predette disponibilità deve essere aggiunto l'avanzo di amministrazione accertato alla fine dell'anno finanziario 1998 pari a £. 1.618.942.305=.

Le risultanze del conto consuntivo 1999 si chiudono con un avanzo di amministrazione di £. 1.479.634.567=.

RENDICONTO FINANZIARIO

Dal rendiconto finanziario emergono i seguenti dati in termini di competenze e di cassa:

<u>ENTRATE</u>	Competenza	Cassa
Tit. II Entrate derivanti da trasferimenti correnti	£. 2.646.476.151=	£. 2.824.068.452=
Tit. III Entrate diverse	£. 94.007.264=	£. 79.010.373=
Tit. IV Entrate per alienazione beni patrimoniali e riscossione crediti	£. /	£. /
Tit. V Entrate derivanti da trasferimenti in conto capitale	£. 109.620.000=	£. 155.342.350=
Tit. VI Accensione di prestiti	£. /	£. /
Tit. VII Partite di giro	£. 298.275.992=	£. 293.221.197=
TOTALE ENTRATE	£. 3.148.379.407=	£. 3.351.642.372=
DISAVANZO FINANZIARIO	£. 134.878.278=	£. /
TOTALE A PAREGGIO	£. 3.283.257.685=	£. 3.351.642.372=
=====		
<u>USCITE</u>		
Tit. I Spese correnti	£. 2.794.240.700=	£. 2.880.374.204=
Tit. II Spese in conto capitale	£. 190.740.993=	£. 148.785.780=
Tit. III Estinzione di mutui ed anticipazioni	£. /	£. /
Tit. IV Partite di giro	£. 298.275.992=	£. 268.737.599=
TOTALE USCITE	£. 3.283.257.685=	£. 3.297.897.583=
AVANZO DI CASSA DELL'ESERCIZIO	£. /	£. 53.744.789=
TOTALE A PAREGGIO	£. 3.283.257.685=	£. 3.351.642.372=
=====		

Gli incassi, pertanto, si sono appalesati superiori ai pagamenti per un importo di £. 53.744.789= che è stato aggiunto all'avanzo iniziale di cassa pari a £. 125.956.599= per cui si giunge ad una disponibilità di cassa alla fine dell'esercizio di £. 179.701.388= importo che trova riscontro con il saldo contabile comunicato dalla Banca d'Italia.

E' da porre in evidenza che in sede di redazione del Bilancio consuntivo 1999 sono stati effettuati le seguenti variazioni:

Avanzo di cassa all' 1.01.1999	£.	125.956.599=
<u>Riscossioni</u>		
In C/Residui	£.	1.165.382.699=
In C/Competenze	£.	2.186.259.673=
<u>Pagamenti</u>		
In C/Residui	£.	306.276.504=
In C/Competenze	£.	2.991.621.079=
	£.	3.297.897.583=
	£.	179.701.388=
CONSISTENZA DI CASSA ALLA FINE DELL'ESERCIZIO		
<u>Residui attivi da riscuotere</u>		
Anni precedenti	£.	680.613.407=
Anno 1999	£.	962.119.734=
<u>Residui passivi da pagare</u>		
Anni precedenti	£.	51.163.356=
Anno 1999	£.	291.636.606=
	£.	342.799.962=
	£.	1.479.634.567=

AVANZO DI AMMINISTRAZIONE 1999

In merito all'avanzo di amministrazione devesi porre in evidenza che esso è scaturito dalla circolare Mi.P.A. n. 60, prot. 130039 del 13/10/1990 la quale raccomandava che tutti i fondi riguardanti progetti, programmi finalizzati, contabilità speciali e somme non impegnate dovessero affluire nell'avanzo di amministrazione per essere reiscritte ai corrispondenti capitoli di competenze negli esercizi successivi fino al loro completo utilizzo.

L'avanzo effettivo dell'Ente non è di £. 1.479.634.567= ma £. 1.228.759.802= in quanto la differenza di £. 250.874.765= si riferisce alla quota T.F.R. risultante alla fine dell'anno finanziario 1999, come dalla circolare Mi.P.A. surrichiamata.

E' da porre in evidenza che in sede di redazione del Bilancio Consuntivo 1999 sono state effettuate le seguenti variazioni:

- diminuzione dei residui attivi di £. 1.010.010= e £. 3.546.720= riferiti al contributo Mi.P.A. per contratti a termine e Regione Marche 1998 e relativa diminuzione di detti importi nell'avanzo di amministrazione; le differenze di £. 5.648= e £. 5.270= (riferite ai codici di uscita del bilancio) sono stati inseriti nell'avanzo ordinario dell'Ente;
- diminuzione, per maggiore accertamenti, in C/ Residui attivi, delle somme di £. 50.000= e £. 12.000.000= riferiti al contributo ERSA 98 e Provincia di Salerno e relativa diminuzione di detti importi nell'avanzo di amministrazione i quali risultano di £. 697.627= e £. 1.874.930=;
- diminuzione di residui attivi per £. 512.196= e relativo aumento degli stessi per £. 439.040=; diminuzione di residui passivi per £. 250.456=.
- La somma algebrica degli stessi, pari ad un importo di £. 177.300= sarà portata in aumento dell'avanzo ordinario dell'Ente anno 1999;
- diminuzione dell'avanzo di amministrazione per £. 3.000.000= riferito al programma Regione Lombardia 1999 avendo accertato un finanziamento in meno rispetto alla distribuzione nel bilancio 1999;

- diminuzione dell'avanzo di amministrazione dell'Ente per £. 2.373.080= relativo a vendita prodotti in meno rispetto alla previsione di bilancio;
- inserimento nell'avanzo ordinario dell'Ente delle somme di £. 45.959= - £. 21.460= - £. 27.665= - £. 16.400= riferite ai Programmi Pyreochaeta - Solarizzazione III° anno - Clause Italia 1998 e CNR 98/99 essendo terminati i relativi programmi di ricerca;
- inserimento nell'avanzo di amministrazione dei maggiori contributi Clause Italia 1999 di £. 630.417= - ASPO Frutta di £. 5.000.000= - contributo di funzionamento di £. 14.990.000= - CRPV di £. 300.000= - vendita materiale fuori uso di £. 504.000= e recuperi vari di £. 15.948.984= accertati ma non inseriti nelle variazioni di bilancio. Defiti importi aumenteranno gli avanzi di amministrazione riferiti ai programmi surrichiamati. Solo il contributo CRPV 99 sarà inserito nell'avanzo ordinario dell'Ente essendo terminato il relativo programma di ricerca.

L'avanzo di amministrazione di £. 1.228.759.802= quindi, è scaturito dai seguenti programmi, progetti e gestioni ordinarie per come segue:

Cod. I	108.489.525=	Programma CEE Belgio
Cod.)	3.170.210=	Programma ENEL Aggiornamento ISTAT 96
Cod. A	4.846.498=	Programma ENEL 96/97
Cod. Q	2.488.545=	Programma ESAV 1999
Cod. £	697.627=	Programma ERSA 98
Cod. &	4.808.954=	Programma CNR 1999
Cod. ù	31.865.840=	Programma REGIONE MARCHE 1999
Cod. T	8.800.000=	Programma ORTORICERCA 1999
Cod. à	10.712.839=	Programma CLAUSE ITALIA 1999
Cod. è	3.000.000=	Programma EUROAGRO 1999
Cod. ?	7.979.321=	Programma Regione Calabria
Cod. S	35.986.397=	Programma Regione Campania IV^ gamma
Cod. K	13.910.891=	Programma Regione Campania Pomodorino
Cod. °	4.553.548=	Programma ERSA MOLISE
Cod. +	10.782.249=	Programma P.F.O. I° anno
Cod. F	1.874.930=	Programma Provincia Salerno
Cod. X	15.000.000=	Programma ASPO 1999
Cod. -	2.720.236=	Programma HYDRO AGRO EUROPE 1999
Cod. S	2.937.870=	Programma ARSIAL 1999
Cod. #	1.880.922=	Programma FERTEK 1999
Cod. Y	153.227.097=	Programma P.F.O. II° anno
Cod. *	586.959.489=	Programma POM - Asparago
Cod. §	20.394.716=	Programma POM - Tecnologia Innovativa
Cod. W	22.708.090=	Programma POM - C.N.R.
Cod. 0	168.964.008=	Economie Avanzo Sede e Ascoli Piceno

XIV LEGISLATURA - DISEGNI DI LEGGE E RELAZIONI - DOCUMENTI

In sede di redazione del Bilancio di Previsione 2000 è stata distribuita, come avanzo di amministrazione, la somma di £. 1.924.079.010= mentre la cifra risultante dal Conto Consuntivo 1999 è di £. 1.228.759.802=, quindi deve essere diminuita, nel Bilancio Preventivo 2000, la somma di £. 695.319.208=.

La differenza di cui sopra è dovuta alla mancata approvazione delle variazioni di bilancio da parte del M.I.P.A. con nota n. 110029 dell'11.01.2000 e sottoposte al Consiglio di Amministrazione il 20 dicembre 1999.

Residui passivi - situazione all'inizio del 1999

- per gestioni ordinarie	£. 240.569.255=	
- per gestioni speciali	£. 117.121.061=	£. 357.690.316=

Variazioni per più esatte determinazioni

- per gestioni speciali	/	
- per gestioni ordinarie	- £. 250.456=	- £. 250.456=

Pagamenti effettuati

- per gestioni ordinarie	£. 189.155.443=	
- per gestioni speciali	£. 117.121.061=	£. 306.276.504=

Rimasti da pagare

di cui £. 51.163.356= per gestioni ordinarie	£. 51.163.356=	
e £. / per gestioni speciali		

a tale somma si aggiungono i residui passivi sulle spese di competenza del 1999

- gestioni ordinaria	£. 132.832.414=	
- gestioni speciale	£. 158.804.192=	£. 291.636.606=

Residui passivi al 31/12/1999

£. 342.799.962=

SITUAZIONE PATRIMONIALE

Con circolare n. 16 del 29/01/1990 il M.I.P.A. ha indicato i criteri di massima da applicarsi negli ammortamenti dei beni patrimoniali.

Ciò premesso, si è ritenuto di procedere all'ammortamento dei beni inventariati e nella misura a fianco indicato:

<u>Categoria beni</u>	<u>Importo inventariato</u>	<u>Percentuale</u>	<u>ammortamento</u>
1) Edifici	£. 8.843.518.182=	3%	£. 265.305.545=
2) Macchine agricole	£. 384.712.550=	9%	£. 34.624.129=
3) Mobili	£. 506.551.829=	12%	£. 60.786.219=

XIV LEGISLATURA - DISEGNI DI LEGGE E RELAZIONI - DOCUMENTI

4) Computer	£. 232.661.076=	20%	£. 46.532.215=
5) Automezzi	£. 205.024.808=	25%	£. 51.256.202=
6) Serre	£. 388.650.655=	10%	£. 38.865.065=
7) Attrezzature tecniche	£. 4.029.804.862=	12,5%	£. 503.725.608=
		Totale	£. 1.001.094.983=

Pertanto, la consistenza patrimoniale al 1° gennaio 1999 era di £. 7.885.778.445= alla chiusura dell'anno finanziario 1999 ammonta a £. 6.783.174.904= con un decremento di £. 1.102.603.541=; determinato oltre che dalle quote ammortamenti per £. 1.001.094.983= anche dalla cancellazione dei residui attivi per £. 4.679.916=, in fine la differenza di £. 96.828.642= rappresenta la somma algebrica delle attività e passività rilevate nella situazione patrimoniale.

Tale decremento deriva dalle seguenti variazioni:

ATTIVITA'Variazioni in aumento

- beni immobili
- beni mobili
- riscossioni
- residui attivi

£.	45.000.000=
£.	72.712.954=
£.	3.351.642.372=
£.	962.119.734=

Variazioni in diminuzione

- beni immobili Cat. I°

£.	4.431.475.060=
----	----------------

£.	/
----	---

- beni mobili Cat. II°

£.	80.986.600=
----	-------------

- pagamenti

£.	3.297.897.583=
----	----------------

- residui attivi

£.	1.165.382.699=
----	----------------

- residui attivi

£.	4.679.916=
----	------------

£.	4.877.568.094=
----	----------------

- £.	117.471.738=
------	--------------

PASSIVITA'Variazione in aumento

- residui passivi
- fondo ammortamento

£.	291.636.606=
----	--------------

£.	1.001.094.983=
----	----------------

- £.	1.295.720.972=
------	----------------

- £.	1.410.203.327=
------	----------------

Variazione in diminuzione

- residui passivi
- residui passivi

£.	306.276.504=
----	--------------

£.	250.456=
----	----------

- fondo ind. Anzianità

+ £.	307.599.786=
------	--------------

- £.	1.102.603.541=
------	----------------

Decremento patrimoniale

=====

Il patrimonio dell'Istituto risulta, alla fine dell'anno finanziario 1999 così costituito:

ATTIVITA'

- beni immobili	£. 9.589.347.570=	
- beni mobili	£. 6.072.622.093=	
- depositi cauzionali	£. 700.000=	
- residui attivi	£. 1.642.733.141=	
- avanzo di cassa	£. 179.701.388=	£. 17.485.104.192=
<u>PASSIVITA'</u>		
- residui passivi	£. 342.799.962=	
- fondo ammortamento	£. 10.108.254.561=	
- depositi cauzionali	£. 250.874.765=	£. 10.701.929.288=
		£. 6.783.174.192=
		=====
Consistenza netta		£. 6.080.895.739=

Le variazioni avvenute nei beni mobili sono state debitamente registrate negli appositi registri inventari che attestano la seguente consistenza alla fine dell'anno 1999:


Consistenza al 1° gennaio 1999

Variazioni in aumento avvenute

I° Categoria: Mobili, arredi, macchine ufficio, automezzi	£. 20.477.547=	
II° Categoria: libri e pubblicazioni	£. 44.291.228=	
III° Categoria: Macchine, strumenti scientifici e attrezzature tecniche, attrezzi agricoli e oggetti diversi per le Aziende Agrarie.	£. 10.131.915=	£. 72.712.954=
<u>Variazioni in diminuzioni avvenute nell'anno 1999</u>		
I° Categoria: Mobili, arredi, macchine ufficio, automezzi	£. /	
II° Categoria: Libri e pubblicazioni	£. /	
III° Categoria: Macchine, strumenti scientifiche e attrezzature tecniche, attrezzi agricole e oggetti diversi per le Aziende Agrarie	£. 80.986.600=	£. 80.986.600=
		£. 6.072.622.093=
		=====

Consistenza al 31/12/1999

IL PRESIDENTE F.F.
(Dr. Vitangelo MANGNIFICO)



VERBALE CONSIGLIO DI AMMINISTRAZIONE

N. 198

VERBALE CONSIGLIO DI AMMINISTRAZIONE n. 198

Il giorno 31 Marzo 2000, alle ore 10,30 presso la Sede dell' Istituto Sperimentale per l'Orticoltura di Salerno, in Via dei Cavalleggeri n. 25, PONTECAGNANO, si è riunito il Consiglio di Amministrazione per discutere il seguente ordine del giorno:

- 1) Approvazione verbale seduta precedente (n° 197);
- 2) Comunicazioni del Presidente F.F.:
 - a) Ratifica dellibera presidenziale riparazione impianto elettrico SOP AP;
- 3) Distribuzioni e storni al Bilancio di Previsione 2000;
- 4) Conto Consuntivo anno 1999;
- 5) Distribuzione Avanzo di Amministrazione 1999 al Bilancio 2000;
- 6) Richiesta anticipazione al Banco di Napoli sul Bilancio 2000;
- 7) Brevetto "Partenocarpia";
- 8) Estensione Nuovo Brevetto "Partenocarpia";
- 9) Ricorso TAR/Campania operai Buonocore Carmela et al.;
- 10) Ricorso TAR/MARCHE 90/94 Laurenzi et al.: Riscontro Avvocatura;
- 11) Richiesta inquadramento Operaia t.ind. SOP AP Sig/ra BENIGNI A.R.;
- 12) Liquidazione trattamento fine rapporto Operaio t.ind. SOP ML Sig. ROVERSI N.;
- 13) REGIONE CAMPANIA: Proposta convenzione su "Caratterizzazione Biochimica";
- 14) REGIONE LOMBARDIA: Convenzione Progetto Regionale Orticoltura - 2° anno;
- 15) CONVASE: Proposta collaborazione allestimento campi catalogo;
- 16) ASSA/MARCHE: Incarico recupero e conservazione "germoplasma";
- 17) METAPONTUM AGROBIOS: Progetto Murst su "Agrobiotecnologie alternative";
- 18) POM ISPORT/PATOLOGIA VEGETALE BARI: Progetto "Parassiti radicali";
- 19) Contratto C.N.R.
- 20) Frana causata da canale di irrigazione Azienda SOP Montanaso;
- 21) Proposte tariffe telefoniche;
- 22) Varie ed eventuali.



Presiede il

Dr. MAGNIFICO Vitangelo - Presidente F.F. e Direttore Istituto

Sono presenti i Sigg.:

Dr. SABATINO	Roberto	- Imprenditore e Tecnico Agricolo
Dr. MUSICO'	Fortunato	- Rappresentante Mi.P.A.F.
Dr/ssa PERCOPO	Fiorella	- Rappresentante Ministero Tesoro
Dr/ssa MACCHIAVERNA	Antonella	- Rappresentante Ministero Tesoro
Dr. TOPA	Vincenzo	- Esperto chiara fama
Dr/ssa MEGNA	Anna	- Presidente Collegio Revisori

Sono assenti giustificati i Sigg.:

Dr. LUCIDI	Francesco	- Imprenditore e Tecnico Agricolo
Dr. CAPPELLARI	Paolo	- Imprenditore e Tecnico Agricolo
Dr. ALESSANDRO	Emilio	- Rappresentante Mi.P.A.F.
Dr. DI SALVO	Antonino	- Revisore
Dr. TORRONI	Antonio	- Revisore

Funge da Segretaria del Consiglio di Amministrazione la

Dr/ssa Antonella Macchiaverna, in qualità di Consigliere più giovane

O M I S S I S

4) Conto Consuntivo anno 1999.

Il Presidente F.F., dopo ampia ed approfondita relazione, fa rilevare che il Conto Consuntivo 1999 si chiude con un avanzo di amministrazione di £. 1.479.634.567=; tenuto conto che



£. 1.924.079.010= sono stati distribuiti in sede di redazione del Bilancio di Previsione 2000 e che £. 250.874.765= sono riferiti all'accantonamento del fondo vincolato T.F.R., deve essere diminuita nel Bilancio la somma di £. 695.319.208=

IL CONSIGLIO DI AMMINISTRAZIONE

VISTA la relazione illustrativa del Presidente F.F. che riporta gli aspetti salienti della gestione 1999;
 LETTO il verbale redatto dal Collegio dei Revisori e, rilevato che i Signori Revisori hanno proceduto alla verifica delle scritture contabili del rendiconto per l'esercizio finanziario 1999, già preparato dall' Ufficio del Funzionario di Amministrazione, riscontrando la perfetta concordanza con i risultati contabili dell'esercizio;
 PRESO ATTO del rendiconto finanziario, della situazione patrimoniale e del conto economico, predisposto da detto Ufficio, per l'esercizio 1999;
 DOPO AMPIA relazione del Direttore sull'attività svolta e sui risultati ottenuti:

D E L I B E R A

DI APPROVARE il Conto Consuntivo dell'anno 1999, in applicazione dell'art. 37 del D.P.R. 23/11/1967, n. 1318 e dell'art. 32 del D.P.R. 18/12/1979, n. 696 per come segue:

Avanzo di cassa all' 1.01.1999	£.	125.956.599=
<u>Riscossioni</u>		
In C/Residui	£.	1.165.382.699=
In C/Competenze	£.	2.186.259.673=
<u>Pagamenti</u>		
In C/Residui	£.	306.276.504=
In C/Competenze	£.	2.991.621.079=
	£.	3.279.897.583=
CONSISTENZA DI CASSA ALLA FINE DELL'ESERCIZIO	£.	179.701.388=



<u>Residui attivi da riscuotere</u>	
Anni precedenti	£. 680.613.407=
Anno 1999	£. 962.119.734=
	£. 1.642.733.141=
<u>Residui passivi da pagare</u>	
Anni precedenti	£. 51.163.356=
Anno 1999	£. 291.636.606=
	£. 342.799.962=
	£. 1.479.634.567=
	=====

AVANZO DI AMMINISTRAZIONE 1999

Il patrimonio ha subito un decremento per effetto dell'ammortamento degli edifici come indicato nella circolare M.A.F. n. 16 del 29/01/1990 nella quale ha indicato i criteri di massima da applicarsi negli ammortamenti dei beni patrimoniali.

<u>E N T R A T E</u>	COMPETENZA	CASSA
Tit. II Entrate derivanti da trasferimenti correnti	£. 2.646.476.151=	£. 2.824.068.452=
Tit. III Entrate diverse	£. 94.007.264=	£. 79.010.373=
Tit. IV Entrate per alienazione beni patrimoniali e riscossione crediti	£. /	£. /
Tit. V Entrate derivanti da trasferimenti in conto capitale	£. 109.620.000=	£. 155.342.350=
Tit. VI Accensione di prestiti	£. /	£. /
Tit. VII Partite di giro	£. 298.275.992=	£. 293.221.197=
TOTALE ENTRATE	£. 3.148.379.407=	£. 3.351.642.372=
DISAVANZO FINANZIARIO	£. 134.878.278=	£. /
TOTALE A PAREGGIO	£. 3.283.257.685=	£. 3.351.642.372=
	=====	=====



<u>U S C I T E</u>	COMPETENZA	CASSA
Tit. I Spese correnti	£. 2.794.240.700=	£. 2.880.374.204=
Tit. II Spese in conto capitale	£. 190.740.993=	£. 148.785.780=
Tit. III Estinzione di mutui ed anticipazioni	£. /	£. /
Tit. IV Partite di giro	£. 298.275.992=	£. 268.737.599=
TOTALE USCITE	£. 3.283.257.685=	£. 3.297.897.583=
AVANZO DI CASSA DELL'ESERCIZIO	£. /	£. 53.744.789=
TOTALE A PAREGGIO	£. 3.283.257.685=	£. 3.351.642.372=
	=====	=====

Il patrimonio dell'Istituto risulta, alla fine dell'anno finanziario 1999 così costituito:

A T T I V I T A'

- beni immobili	£. 9.589.347.570=
- beni mobili	£. 6.072.622.093=
- depositi cauzionali	£. 700.000=
- residui attivi	£. 1.642.733.141=
- avanzo di cassa	£. 179.701.388=
	£. 17.485.104.192=

P A S S I V I T A'

- residui passivi	£. 342.799.962=
- fondo ammortamento	£. 10.108.254.561=
- depositi cauzionali	£. 250.874.765=
Consistenza netta	£. 10.701.929.288=
	£. 6.783.174.192=
	=====



Il Consiglio di Amministrazione redige, legge ed approva, seduta stante, il testo della deliberazione di cui al punto 4) dell'ordine del giorno e ne autorizza lo stralcio per l'invio al Mi.P.A.F. e al Ministero del Tesoro, B.P.E., per il seguito di competenza.

..... 0 M I S S I S

LA SEGRETARIA DEL CONSIGLIO
DI AMMINISTRAZIONE F.F.

F.to

(Dr/ssa Antonella MACCHIAVERNA)

IL PRESIDENTE F.F.

F.to

(Dr. Vitangelo MAGNIFICO)



RELAZIONE
ATTIVITA' DI RICERCA E SPERIMENTAZIONE
1999

R E L A Z I O N E
ATTIVITA' DI RICERCA E SPERIMENTAZIONE
ANNO 1999

Nel 1999 l'Istituto Sperimentale per l'Orticoltura ha realizzato attività di ricerca e sperimentazione nel campo dell'orticoltura. L'attività ha riguardato ricerca di base e applicata e divulgazione scientifica e tecnica. Le ricerche si riferiscono all'attività ordinaria e straordinaria, nella quale sono comprese le ricerche realizzate per l'avvio del secondo anno del Progetto Finalizzato Orticoltura finanziato dal Mi.P.A. .

Linee generali

Temi prioritari attuati nei vari settori.

Nel settore della Biologia e Fisiologia delle piante orticole sono proseguite le ricerche connesse con l'applicazione delle Biotecnologie interessando la cultura in vitro di tessuti o di cellule singole con l'embrionogenesi somatica, l'androgenesi e ginogenesi, allo scopo di creare nuova variabilità nelle specie e ridurre i tempi di selezione e, quindi, di aumentare la possibilità di costituire nuove varietà o ibridi con caratteri inerenti la qualità e la resistenza ai principali parassiti.

Nel settore della Difesa sono continuate le ricerche sulla lotta biologica ai parassiti, sulla solarizzazione del terreno sia in serra che in pieno campo e l'impiego di innesti su piante resistenti.

Nel settore del Miglioramento genetico si è operato secondo le seguenti linee di lavoro:

- a) inclusione di fonti di resistenze genetiche ad alcuni funghi patogeni, batteri e virus dannosi per le piante di pomodoro, fagiolo, cipolla, melanzana, peperone, asparago e melone.
- b) selezione per caratteri qualitativi connessi con i parametri chimici e merceologici.
- c) continuazione di ricerche dirette al trasferimento del carattere in "partenocarpia" pomodoro, melanzana e melone ai fini del conseguimento di un anticipo di produzione in cultura protetta senza la necessità di intervenire con trattamenti alleganti sui fiori.

Nel settore delle ricerche agronomiche sono stati privilegiati i temi di ricerca afferenti alle tecnologie di allevamento delle piante in cultura precoce e in cultura fuori suolo nei sistemi a ciclo chiuso.

In questo ambito è stata valutata l'espressione della morfologia della pianta, in rapporto allo spazio e al tempo, ai fini della maggiore adattabilità della pianta alle nuove tecniche di coltivazione, compresi gli innesti erbacei.

Sono proseguite le ricerche sui sistemi culturali a scarso impatto ambientale o con interventi riconducibili alla coltivazione "biologica" degli ortaggi.

Nel settore Tecnologico è stato continuato lo studio del comportamento di alcuni prodotti orticoli in relazione ad inquinanti microbiologici. Contestualmente al Bilancio consuntivo dell'Istituto per l'esercizio finanziario 1999, vengono esposte in breve le principali linee dell'attività di ricerca e sperimentazione, includenti ovviamente le tematiche prioritarie indicate dal Comitato Nazionale della Sperimentazione Agraria e da Regioni e dall'Unione Campana.



SETTORI SPECIFICI

Il programma attuato nel 1999 per settori specifici di attività concerne:

- 1) Biologia, Fisiologia e Difesa
 3) Tecniche agronomiche
 2) Miglioramento Genetico
 4) Tecnologia della conservazione e commercializzazione

SETTORE BIOLOGICO, FISIOLOGICO E DIFESA

POMODORO:

Per questa specie su linee e progenie da incroci intraspecifici, sono stati continuati studi sui caratteri relativi alla resistenza al freddo, resistenze ad alcune gravi avversità, sviluppo determinato della pianta, partenocarpia del frutto e forma e dimensione della bacca. Le valutazioni qualitative hanno interessato sia le produzioni per il mercato interno che quelle destinate ai mercati comunitari.

ASPARGO:

Nel settore della coltura in vitro, è stata continuata l'attività relativa alla coltura di antere e la successiva diploidizzazione degli aploidi in vista della sintesi di linee pure per la successiva produzione di ibridi F. Inoltre, è continuata l'attività relativa alla micropropagazione vegetativa in vitro, tesa alla produzione di piante micropropagate, ai fini di costituire nuclei di un adeguato numero di piante destinate al processo di produzione degli F di base.

Si è proceduto alla valutazione dei principali parametri biologici ed agronomici di nuovi cloni ed ibridi.

E' continuata la produzione di semi ibridi F per la diffusione in coltura.

SETTORE MIGLIORAMENTO GENETICO

ASPARGO:

Sono stati ulteriormente valutati i cloni diplo-aploidi ottenuti dal programma di androgenesi ed effettuati nuovi incroci fra linee maschili e linee femminili ai fini della costituzione di nuovi ibridi dotati di produttività e tolleranza a fitopatie.

Nell'ambito dello studio dei geni che determinano la differenziazione sessuale, sono state analizzate progenie derivate da opportuni incroci o reincroci ai fini dell'individuazione di geni che determinano ermafroditismo in asparago. E' stato avviato un programma di costituzione di varietà di asparagi idonee alle condizioni climatiche meridionali.

Ricerca svolta presso la Sezione Periferica di Montanaso Lombardo.

POMODORO:

Costituzione di ibridi F: sia in campo che in serra, si è proceduto con il lavoro di realizzazione di ibridi per alcuni caratteri con differente base genetica, come l'elevato colore, la consistenza, forma e dimensione della bacca, l'elevato residuo secco, la precocità, che consentono il miglioramento quantitativo e qualitativo della produzione da tavola.

Miglioramento varietale: è proseguita una serie di prove ambientali per confermare la validità di nuove varietà ed ibridi a sviluppo determinato.

Particolare enfasi è stata attribuita all'inserimento di caratteri di resistenza alle principali fitopatie nonché alla consistenza e conservabilità dei frutti post-raccolta.

Sono state ottenute linee di pomodori contenenti i geni della partenocarpia (assenza di semi)



Ricerche svolte ad Ascoli Piceno e Salerno.

MELANZANA:

Sono continuati gli allevamenti di nuovi tipi derivati dalla attività di ricerca relativa a ibridazione e selezione, con l'impiego di linee mutanti già indotte attraverso mutagenesi chimica e fisica. Le linee emergenti sono state valutate in apposite prove di confronto. Sono proseguiti gli studi di ottimizzazione delle metodiche di androgenesi in alcuni genotipi.

Per il terzo anno, sono state valutate serie di linee diplo-aploidi ottenute mediante androgenesi da varietà e da ibridi e di linee derivate da embriogenesi somatica.

Sono state ottenuti ibridi di melanzana contenenti i geni della partenocarpia (assenza di semi).

FINOCCHIO:

Nell'ambito dell'attività di miglioramento genetico di popolazione di finocchio, tipiche delle Marche, è proseguita la selezione, la moltiplicazione e la conservazione in purezza di alcune linee tipiche per vari ambienti e con elevata resistenza alla prefioritura ed ai getti intraguainali.

Ricerche in corso ad Ascoli Piceno.

MELONE:

E' proseguito il lavoro selettivo di diverse progenie da incrocio e l'allevamento in isolamento spaziale per il mantenimento in purezza di alcune fonti di resistenza al Fusarium oxysporum. Il grado di resistenza al Fusarium oxysporum, in linee tolleranti, è stato valutato, previa inoculazione artificiale del patogeno.

E' stata continuata, in parallelo, la costituzione di ibridi sperimentali di prima generazione che vengono valutati sotto il profilo agronomico in confronto ad ibridi commerciali.

Indagini svolte ad Ascoli Piceno.

CAVOLFIORE:

Sono proseguite le ricerche dirette al miglioramento della regolarità delle infiorescenze e di altre caratteristiche degli ecotipi "Tardivo di Fano", "Verde di Macerata", e "Precoce di Iesi". In ambiente controllato, sono state continuate selezioni e moltiplicazioni con tecniche appropriate di linee di cavolfiore, caratterizzate da diverse epoche di maturazioni e da infiorescenza decisamente bianca oppure verde e da tolleranza al freddo ed alle comuni fitopatie.

Le nuove costituzioni sono state valutate in rapporto alla meccanizzazione della coltura ed all'idoneità alla surgelazione.

Ricerche in corso ad Ascoli Piceno.

CIPOLLA:

Nell'ambito della ginogenesi di questa specie, è proseguita l'attività connessa a migliorare le tecniche già messe a punto per l'ottenimento di piante aploidi da colture di ovuli non fecondati o da coltura di fiori interi non fecondati. E' continuato lo studio sulla selezione e il miglioramento genetico della cipolla "Rossa di Tropea".

Si è provveduto all'allevamento delle linee ginogeniche ottenute ed allo sviluppo di saggi tesi alla messa a punto dei protocolli di moltiplicazioni e di induzione di diploidizzazione nelle linee ginogeniche.

Ricerche svolte a Montanaso Lombardo e Salerno.



SETTORE TECNICHE AGRONOMICHE


- INNESTI VEGETATIVI:** Sono continuate le indagini su innesti vegetativi nelle colture di pomodoro, melone, melanzana e peperone utilizzando portainnesti di specie selvatiche dotate di resistenze genetiche a stress termici ed a parassiti vegetali.
- COLTURE PROTETTE:** Sono proseguite una serie di prove in coltura protetta, ai fini dell'incremento delle produzioni precoci nelle Regioni centro-meridionali, con impieghi di differenti materiali di copertura a più strati e di idrotunnel e con varie tecnologie per il risparmio energetico.
- Sono continuate le ricerche su diverse specie orticole in coltura idroponica secondo diversi metodi e substrati (Salerno).
- SUCCESSIONI:** E' proseguita con la coltura del cavolo broccolo la ricerca a lungo termine su una successione orticola che, su schema sperimentale fisso, comprende tre colture orticole l'anno e differenti formule di concimazioni minerale integrata con sostanza organica interrata.
- DISERBO:** E' proseguita una ricerca sul controllo di malerbe perennanti mediante lavorazione al terreno diversificate ed integrate con il diserbo chimico.

SETTORE TECNOLOGICO

VALORIZZAZIONE POST-RACCOLTA: Le ricerche hanno riguardato in particolare il controllo degli inquinamenti microbiologici. E' stato valutato il mantenimento della freschezza, coadiuvando la frigoconservazione con il confezionamento. Per diverse specie sono state condotte indagini per l'impiego nella IV° gamma (ortaggi freschi pronti all'uso) o dopo parziale scottatura.

L'attività svolta nel 1999, ed esposta a grandi linee, consente all'Istituto - anche attraverso la collaborazione con altri Enti pubblici e privati - di portare un contributo al miglioramento delle varietà ortive e delle tecniche di coltivazione, ai fini di favorire lo sviluppo nell'orticoltura italiana.

Nel 1999 i Ricercatori e Tecnologi dell'Istituto sono stati impegnati in una serie di incontri e Convegni - anche organizzati dall'Istituto - per favorire la diffusione dei risultati ottenuti.



IL DIRETTORE
(Dr. V. Tanzi)

RELAZIONE DEL COLLEGIO DEI REVISORI

VERBALE N. 143

L'anno duemila il giorno 20 del mese di marzo, il Collegio dei Revisori dei Conti dell'Istituto Sperimentale per l'Orticoltura di Salerno - Pontecagnano, si è riunito presso la Sede dell'Istituto per l'esame del Conto Consuntivo dell'anno finanziario 1999

Sono presenti i Sigg.:

Dr/ssa FILOMENA Anna in Megna in rappresentanza del Ministero del Tesoro
- Presidente

Dr. DI SALVO Antonino in rappresentanza del Ministero per le Politiche Agricole
- Componente

Dr. TORRONI Antonio in rappresentanza del Ministero per le Politiche Agricole
- Componente

RELAZIONE DEL COLLEGIO DEI REVISORI DEI CONTI

Preventivamente è stata presa visione della relazione amministrativa al Bilancio Consuntivo 1999 predisposta dal Presidente F.F., Dr. Magnifico alla quale si rimanda per un più completo dettaglio delle singole poste di bilancio.

Nell'anno 1999 si sono effettuate ed approfondite le ricerche nel settore Agronomico, in quello del Miglioramento genetico, in quello delle Biotecnologie Avanzate ed in quello della Difesa e della Valorizzazione dei prodotti orticoli.

L'Ente nel corso del 1999 ha gestito le seguenti somme:

- £. 1.520.881.600= quale contributo di funzionamento da parte del Mi.P.A.;

- £. 297.910.800= quale contributo concesso dal M.I.P.A. per il Programma di ricerca "Orticoltura" II° anno;

- £. 946.383.334= quale contributi da parte di Enti Pubblici e Privati.

Alle predette disponibilità è da aggiungere l'avanzo di amministrazione 1998 pari a £. 1.618.942.305=, per un valore globale di £. 4.384.118.039=.

RENDICONTO FINANZIARIO

Più dettagliatamente dal rendiconto finanziario emergono i seguenti dati in termini di competenza e cassa:

<u>ENTRATE</u>	Competenza	Cassa
Tit. II Entrate derivanti da trasferimenti correnti	£. 2.646.476.151=	£. 2.824.068.452=
Tit. III Entrate diverse	£. 94.007.264=	£. 79.010.373=
Tit. IV Entrate per alienazione beni patrimoniali e riscossione crediti	£. /	£. /
Tit. V Entrate derivanti da trasferimenti in conto capitale	£. 109.620.000=	£. 155.342.350=
Tit. VI Accensione di prestiti	£. /	£. /
Tit. VII Partite di giro	£. 298.275.992=	£. 293.221.197=
TOTALE ENTRATE	£. 3.148.379.407=	£. 3.351.642.372=
DISAVANZO FINANZIARIO	£. 134.878.278=	£. /
TOTALE A PAREGGIO	£. 3.283.257.685=	£. 3.351.642.372=



<u>USCITE</u>			
Tit. I	Spese correnti	£.	2.794.240.700=
Tit. II	Spese in conto capitale	£.	190.740.993=
Tit. III	Estinzione di mutui ed anticipazioni	£.	/
Tit. IV	Partite di giro	£.	298.275.992=
	TOTALE USCITE	£.	3.297.897.583=
	AVANZO DI CASSA DELL'ESERCIZIO	£.	53.744.789=
	TOTALE A PAREGGIO	£.	3.283.257.685=

Dal rendiconto finanziario si rileva che la gestione di competenza si è chiusa con accertamenti per £. 3.148.379.407= ed impegni per £. 3.283.257.685= determinando un disavanzo in termini di competenza di £. 134.878.278=.

Per quanto attiene alle entrate, la variazione in aumento pari a £. 279.790.800= verificata nel corso dell'esercizio è conseguente al contributo concesso dal M.I.P.A. per il Programma di ricerca "Orticoltura" II° anno.

In merito alle uscite si osserva che nel corso della gestione, con apposito verbale del Consiglio di Amministrazione del 29/03/1999 e successiva approvazione da parte del Ministero per le Politiche Agricole, sono state apportate variazioni agli stanziamenti a seguito della distribuzione dell'avanzo di amministrazione anno 1998 per un importo complessivo di £. 461.889.014= di cui

- Spese di funzionamento
- Spese in conto Capitale

£.	406.369.014
£.	55.520.000
£.	<u>461.889.014</u>

TOTALE

Nel corso dell'anno sono state emesse n. 1067 reversali d'incasso e n. 2293 mandati di pagamento.

In data 31/12/1999 è stata riscontrata l'effettiva giacenza di cassa presso la Tesoreria Unica ammontante a £. 179.701.388=, come da dichiarazione dell'Istituto Cassiere.

L'ammontare complessivo delle reversali d'incasso pari a £. 3.351.642.372= è ripartito come appresso:

- In conto competenza	£.	2.186.259.673
- In conto residui (anno 1998 e precedenti)	£.	1.165.382.699
	£.	<u>3.351.642.372</u>

TOTALE RISCOSSIONI

L'ammontare complessivo dei mandati di pagamento pari £. 3.297.897.583= è ripartito come segue:

- In conto competenza	£.	2.991.621.079
- In conto residui (anno 1998 e precedenti)	£.	306.276.504
	£.	<u>3.297.897.583</u>

TOTALE PAGAMENTI

Gli incassi, pertanto, sono risultati superiori ai pagamenti per £. 53.744.789=. Tenuto conto, però, della consistenza di cassa all'inizio dell'esercizio pari a £. 125.956.599=, la disponibilità di cassa alla fine dell'esercizio è pari a £. 179.701.388=.

SITUAZIONE DEI RESIDUI

XIV LEGISLATURA - DISEGNI DI LEGGE E RELAZIONI - DOCUMENTI

E' da porre in evidenza, in merito alla situazione dei residui attivi e passivi, che gli stessi sono riferiti a contabilità speciali concernenti convenzioni stipulate, nel corso dell'esercizio, con Enti vari per ricerche finalizzate della durata di uno o più anni.

Residui attivi all'inizio dell'esercizio 1999	£.	1.850.676.022
Variazioni in diminuzione per minore contributo Mi.P.A. e maggiori accertamenti	£.	4.679.916
Sono stati riscossi	£.	1.845.996.106
Rimangono da riscuotere	£.	1.165.382.699
Residui attivi dell'esercizio 1999	£.	680.613.407
Situazioni al 31/12/1999	£.	962.119.734
	£.	1.642.733.141
<u>Residui passivi all'inizio dell'esercizio 1999</u>	£.	357.690.316
Variazioni nel corso del 1999	£.	250.456
Sono stati pagati	£.	306.276.504
Rimangono da pagare	£.	51.163.356
Residui passivi dell'esercizio	£.	291.636.606
Situazioni al 31/12/1999	£.	342.799.962

Consistenza netta

<u>SITUAZIONE AMMINISTRATIVA</u>				
Consistenza della Cassa all'inizio dell'esercizio	£.	2.186.259.673	£.	125.956.599
-Riscossioni In C/Competenza	£.	1.165.382.699	£.	3.351.642.372
-Riscossioni In C/Residui	£.	2.991.621.079	£.	3.297.897.583
-Pagamenti In C/Competenza	£.	306.276.504	£.	179.701.388
-Pagamenti In C/Residui	£.	680.613.407	£.	1.642.733.141
Consistenza della cassa alla fine dell'esercizio	£.	962.119.734	£.	51.163.356
-Residui attivi degli esercizi precedenti	£.	51.163.356	£.	342.799.962
-Residui attivi dell'esercizio	£.	291.636.606	£.	1.479.634.567
-Residui passivi degli esercizi precedenti				
-Residui passivi dell'esercizio				
Avanzo di amministrazione alla fine dell'esercizio				

In sede di redazione del Bilancio di Previsione 2000 è stata distribuita, come avanzo di amministrazione, la somma di £. 1.924.079,010= mentre la cifra risultante dal Conto Consuntivo 1999 è di £. 1.228.759.802=, quindi deve essere diminuita, nel Bilancio Preventivo 2000, la somma di £. 695.319.208=.

La differenza di cui sopra è dovuta alla mancata approvazione delle variazioni di bilancio da parte del M.I.P.A. con nota n. 110029 dell'11.1.2000 e sottoposte al Consiglio di Amministrazione il 20 dicembre 1999.

Si prende atto che tale situazione contabile ha comportato lo sfondamento delle previsioni di bilancio per alcuni capitoli aventi per oggetto spese di carattere obbligatorio (Oneri prelievi e assli - imposte e tasse) che viene ratificato in sede di approvazione del presente Consuntivo.



Comunque nell'avanzo di cui sopra risultante al 31/12/99 (£. 1.479.634.567=) sono comprese anche £. 250.874.765= quale quota T.F.R. e pertanto l'avanzo reale è di £. 1.228.759.802=.

Premesso quanto sopra, il Collegio dei Revisori dei Conti tenuto conto delle osservazioni su esposte, esprime parere favorevole all'approvazione del conto consuntivo in argomento.

Adolfo

I REVISORI
Donna Maria

Adolfo



BILANCIO CONSUNTIVO

RENDICONTO FINANZIARIO DELL'ESERCIZIO 1999
ENTRERISPARTE

PARTE I

CODICE	DESCRIZIONE	PREVISIONI				SONNE ACCERTATE			DIFFERENZE RISPETTO ALLE PREVISIONI	
		INIZIALI	VARIAZIONI		DEFINITIVE	RISOSSE	RIMASTE DA RISCUOTERE	TOTALI ACCERTATI	IN +	IN -
			IN AUMENTO	IN DIMINUZIONE						
		4	5 (7-4)	6 (4-7)	7 (4+5-6)	8	9 (10-8)	10 (8+9)	11 (10-7)	12 (7-10)
		1.157.053.291	461.889.014		1.618.942.305					
	TITOLO 1 - ENTRATE CONTRIBUTIVE									
	Cat. 1 - Aliquote contributive a carico dei datori di lavoro e/o degli iscritti									
101010	- Contributi vari									
102010	Cat. 2 - Quote di partecipazione degli iscritti all'onere di specifiche gestioni									
	- Contributi vari									
	TITOLO 2 - ENTRATE DERIVANTI DA TRASFERIMENTI CORRENTI									
	Cat. 3 - Trasferimenti da parte dello Stato									
203010	- Contributo M.A.F. per funzionamento	1.172.000.000	265.881.600		1.437.881.600	1.452.871.600		1.452.871.600	14.990.000	
20302*	- Contributi MIP per Programma B.V. Progetto n.363									
203024	- Contributi MIP per Programma B.V. Progetto 358									
20302+	- Contributo MIRAF per programma P.F.-I° anno di attività									
203020	- Contributi M.A.F. concessi per fini specifici									
203021	- Contributi M.A.F. per Progetti Finalizzati-Programma Tecnologie Avanzate-Progetto n. 8									
203022	- Contributi MAF per Progetti Finalizzati-Programma Tecnologie Avanzate-Progetto n. 18									
203027	- Contributi MIP per B.V. - Contratti lavoro a termine D.M. 165/7240/98									
20302E	- Contributi M.R.A.F. per Biotecnologie Vegetali-Programma Manipolazioni cellulari-Progetto n. 409									
20302L	- Contributi M.R.A.F. per Biotecnologie Vegetali-Programma Biologia dello Sviluppo-Progetto n. 363									
20302H	- Contributi MAF per Progetti Finalizzati-Programma Tecnologie Avanzate-Progetto n. 4									
20302N	- Contributi MAF per Progetti Finalizzati-Programma Tecnologie Avanzate-Programma n. 7									
20302S	- Contributi MAF per iscrizioni a registro									
20302Y	- Contributo MIP per programma P.F. II° anno di attività		279.790.800		279.790.800	130.835.900	148.957.900	279.790.800	279.790.800	
20302J	- Contributi MIP per B.V. Progetto n.409 II° anno									



XIV LEGISLATURA - DISEGNI DI LEGGE E RELAZIONI - DOCUMENTI

RENDICONTO FINANZIARIO DELL'ESERCIZIO 1999
ENTRATE

PARTE II

CAPITOLO CODICE	G E S T I O N E D E I R E S I D U I A T T I V I			G E S T I O N E D I C A S S A			TOTALE DEI RESIDUI ATTIVI AL TERMINE DELL'ESERCIZIO				
	RESIDUI ALL'INIZIO DELL'ESERCIZIO	RISCOSSI	RIMASTI DA RISCUOTERE	TOTALI	V A R I A Z I O N I			RISCOSSIONI	D I F F E R E N Z E R I S P E T T O A L L E P R E V I S I O N I		
					IN +	IN -			IN +	IN -	
	13	14	15 (16-14)	16 (14+15)	17 (16-13)	18 (13-16)	19	20	21 (20-19)	22 (19-20)	23 (9+15)
TIT. 1											
101010											
102010											
TIT. 2											
203010											
20302*	27.225.000	12.988.750	14.080.250	27.049.000		156.000	1.437.881.600	1.452.871.600	14.990.000	14.236.250	14.080.250
20302*	1.240.000	1.240.000		1.240.000							
20302+	299.340.960	179.725.780	119.615.180	299.340.960			299.340.960	179.725.780		119.615.180	119.615.180
203020	227.453.000	104.997.500	122.455.500	227.453.000			227.453.000	104.997.500		122.455.500	122.455.500
203021	69.802.280	70.241.320		70.241.320	439.040		69.802.280	70.241.320	439.040		
203022	17.840.460	17.633.460		17.633.460		207.000	17.840.460	17.633.460		207.000	
203027	59.400.000	58.389.990		58.389.990		1.010.010	59.400.000	58.389.990		1.010.010	
20302E											
20302L											
20302H	35.501.480	35.498.980		35.498.980		2.500	35.501.480	35.498.980		2.500	
20302N											
20302S											
20302Y							279.790.800	130.832.900		148.957.900	148.957.900
20302J	19.800.000	19.797.500		19.797.500		2.500	19.800.000	19.797.500		2.500	

XIV LEGISLATURA - DISEGNI DI LEGGE E RELAZIONI - DOCUMENTI

CAPITOLO	G E S T I O N E D E I R E S I D U I A T T I V I				G E S T I O N E D I C A S S A				TOTALE DEI RESIDUI ATTIVI AL TERMINE DELL'ESERCIZIO		
	RESIDUI ALL'INIZIO DELL'ESERCIZIO	RISCOSSI	RIMASTI DA RISCOUTERE	TOTALI	V A R I A Z I O N I		P R E V I S I O N I	R I S C O S S I O N I		D I F F E R E N Z E R I S P E T T O A L L E P R E V I S I O N I	
					IN +	IN -				IN +	IN -
CODICE	13	14	15 (16-14)	16 (14+15)	17 (16-13)	18 (13-16)	19	20	21 (20-19)	22 (19-20)	23 (9+15)
203020											
203030											
Tot. Cat. 3	757.603.180	500.513.280	256.150.930	756.664.210	439.040	1.378.010	2.475.275.580	2.084.217.780	15.429.040	406.486.840	405.108.830
204011											
204014	7.000.000	7.000.000		7.000.000			7.000.000	7.000.000			
204017	14.166.667		14.166.667	14.166.667			14.166.667		14.166.667		14.166.667
204018	20.000.000		20.000.000	20.000.000			20.000.000		20.000.000		20.000.000
204019	14.200.000	14.161.667		14.161.667		38.333	14.200.000	14.161.667		38.333	
204013											
204016							14.200.000		14.200.000		14.200.000
204017											
204019											
204011	14.200.000	14.200.000		14.200.000			14.200.000	14.200.000			
204014	4.166.667	4.166.667		4.166.667			4.166.667	4.166.667			
204017	12.500.000		12.500.000	12.500.000			12.500.000		12.500.000		12.500.000
204018							4.166.667		4.166.667		4.166.667
20401C							20.000.000	10.000.000			7.000.000
204016							5.000.000		5.000.000		5.000.000
20401J											
20401P							14.200.000				14.200.000
20401Q							14.200.000				14.200.000

XIV LEGISLATURA - DISEGNI DI LEGGE E RELAZIONI - DOCUMENTI

RENDICONTO FINANZIARIO DELL'ESERCIZIO 1999
ENTRATE

PARTE I

CODICE	DESCRIZIONE	PREVISIONI				SOMME ACCERTATE			DIFFERENZE RISPETTO ALLE PREVISIONI	
		INIZIALI	VARIAZIONI		DEFINITIVE	RISOSSE	RIMASTE DA RISCOUERE	TOTALI ACCERTATI	IN +	IN -
			IN AUMENTO	IN DIMINUZIONE						
		4	5 (7-4)	6 (4-7)	7 (4+5-6)	8	9 (10-8)	10 (8+9)	11 (10-7)	12 (7-10)
20401R	- Contributi da parte della Regione Marche 1998									
20401U	- Sperimentazione con contributi ERSA anno 1997									
20401X	- Sperimentazione contributi AS-P.O. 1999		10.000.000		10.000.000	10.000.000	5.000.000	15.000.000	5.000.000	
20401*	- Sperimentazione con contributi ESAV (ATS) 1997									
20401I	- Sperimentazione contributi Regione Marche 1999		125.000.000		125.000.000	50.000.000	75.000.000	125.000.000		
20401E	- Sperimentazione con contributi ERSA 1998									
20401*	- Sperimentazione con contributi ERSA Molise 1998									
	- Totale Categoria 4 -		206.766.667		206.766.667	70.000.000	199.066.667	209.066.667	5.300.000	3.000.000
20501B	- Trasferimenti da parte dei Comuni e delle Province									
	- Sperimentazione con contributi Am.me Prov.le di Ascoli Piceno									
20501F	- Sperimentazione con contributi Provincia Salerno		30.000.000		30.000.000			18.000.000		12.000.000
	- Totale Categoria 5 -		30.000.000		30.000.000			18.000.000		12.000.000
20601*	- Trasferimenti da parte di altri Enti del settore pubblico e privato									
	- Sperimentazione con contributo Clause Italia									
20601B	- Sperimentazione con contributi Commissione Europa Belgio									
20601#	- Sperimentazione con contributo Ditta FERTEK		4.166.667		4.166.667		4.166.667	4.166.667		
20601Z	- Sperimentazione con contributi Regione Campania Programma Pyrenochaeta II° anno									
20601E	- Sperimentazione con contributi CNR 99		17.000.000		17.000.000	17.000.000		17.000.000		
20601*	- Sperimentazione con contributi P.O.M. Asparago 1° anno di attività		401.250.000		401.250.000		401.250.000	401.250.000		
20601A	- Sperimentazione contributo ENEL-Proroga programma anno 1997									
206015	- Sperimentazione con contributi ANSTAL - Lazio									
20601:	- Sperimentazione con contributi CNR 98/99									
20601A	- Sperimentazione contributi ENEL- Programma 96/97									
20601B	- Sperimentazione contributi E.N.E.L.									



XIV LEGISLATURA - DISEGNI DI LEGGE E RELAZIONI - DOCUMENTI

RENDICONTO FINANZIARIO DELL'ESERCIZIO 1999
INTEGRALE

PARTE II

CAPITOLIO CODICE	G E S T I O N E D E I R E S I D U I A T T I V I				G E S T I O N E D I C A S S A				TOTALE DEI RESIDUI ATTIVI AL TERMINE DELL'ESERCIZIO		
	RESIDUI ALL'INIZIO DELL'ESERCIZIO	RISCOSSI	RIMASTI DA RISCUOTERE	TOTALI	V A R I A Z I O N I		PREVISIONI	RISCOSSIONI		D I F F E R E N Z E R I S P E T T O A L L E P R E V I S I O N I	
					IN +	IN -				IN +	IN -
	13	14	15 (16-14)	16 (14+15)	17 (16-13)	18 (13-16)	19	20	21 (20-19)	22 (19-20)	23 (9+15)
20401R	135.000.000	131.453.250		131.453.250		3.546.750	135.000.000	131.453.250		3.546.750	
20401U											
20401X							10.000.000	10.000.000			5.000.000
20401*											
20401b	14.200.000	14.150.000		14.150.000		50.000	125.000.000	50.000.000		75.000.000	75.000.000
20401f							14.200.000	14.150.000		50.000	
20401*	10.000.000	5.000.000	5.000.000	10.000.000			10.000.000	5.000.000		5.000.000	5.000.000
Tot. Cat. 4	245.433.334	190.131.584	51.666.667	241.798.251		3.435.083	452.200.001	240.131.584		192.068.417	190.733.334
20501B											
20501F							30.000.000			30.000.000	18.000.000
Tot. Cat. 5							30.000.000			30.000.000	18.000.000
20601*	20.619.665	20.619.665		20.619.665			20.619.665	20.619.665			
20601S											
20601#							4.166.667			4.166.667	4.166.667
20601Z	61.000.000	51.404.000	9.596.000	61.000.000			61.000.000	51.404.000		9.596.000	9.596.000
20601&							17.000.000	17.000.000			
20601*	486.000.000	313.625.000	172.375.000	486.000.000			887.250.000	313.625.000		573.625.000	573.625.000
206014											
206015							6.250.000			6.250.000	6.250.000
20601:											
20601A											
20601B	7.000.000		7.000.000	7.000.000			7.000.000			7.000.000	7.000.000



XIV LEGISLATURA - DISEGNI DI LEGGE E RELAZIONI - DOCUMENTI

CAPITOLO	RENDICONTO FINANZIARIO DELL'ESERCIZIO 1999										TOTALE DEI RESIDUI ATTIVI AL TERMINE DELL'ESERCIZIO
	G E S T I O N E D E I R E S I D U I		A T T I V I		G E S T I O N E D I C A S S A		D I F F E R E N Z E R I S P E T T O A L L E P R E V I S I O N I		R I S C O S S I O N I	P R E V I S I O N I	
	RESIDUI ALL'INIZIO DELL'ESERCIZIO	RISCOSSI	RIMASTI DA RISCUOTERE	TOTALI	VARIAZIONI	IN +	IN -	IN +			
CODICE	13	14	15 (16-14)	16 (14+15)	17 (16-13)	18 (13-16)	19	20	21 (20-19)	22 (19-20)	23 (9+15)
20601C											
20601H											
20601I	2.500.000		2.500.000	2.500.000			2.500.000		2.500.000		2.500.000
20601K							28.000.000		28.000.000		28.000.000
20601S							150.000.000	45.000.000	105.000.000		105.000.000
20601T							10.000.000	4.166.667	5.833.333		5.833.333
20601V											
20601W							18.000.000		18.000.000		18.000.000
20601X	178.016.477		178.016.477	178.016.477			178.016.477		178.016.477		178.016.477
20601a							20.000.000	10.304.207	9.695.793		10.326.210
20601c	6.987.420	6.987.420		6.987.420			34.437.420	13.599.549	20.837.871		20.837.871
20601e							4.000.000	4.000.000			
20601i											
Tot. Cat. 6	762.123.562	392.636.085	369.487.477	762.123.562	439.040	5.013.093	1.448.240.229	479.719.088	968.521.141		969.151.558
TOT. TIT. 2	1.785.160.076	1.083.280.949	677.305.074	1.760.586.023			4.405.715.910	2.824.068.452	15.429.040	1.597.076.398	1.582.993.722
TIT. 3											
307010	148.077	148.077		148.077			77.075.437	59.836.251	17.239.186		14.866.106
307020											
307030											
307040								504.000	504.000		
307050											
Tot. Cat. 7	148.077	148.077		148.077			77.075.437	60.340.251	504.000	17.239.186	14.866.106

XIV LEGISLATURA - DISEGNI DI LEGGE E RELAZIONI - DOCUMENTI

RENDICONTO FINANZIARIO DELL'ESERCIZIO 1999 PARTE I
LENTRE PARTIE

CODICE	DESCRIZIONE	PREVISIONI						SOMME ACCERTATE			DIFFERENZE RISPETTO ALLE PREVISIONI	
		INIZIALI	VARIAZIONI		DEFINITIVE	RISCOSE	RINASTE DA RISCOUTERE	TOTALI ACCERTATI	IN +	IN -		
			IN AUMENTO	IN DIMINUZIONE								
		4	5 (7-4)	6 (4-7)	7 (4+5-6)	8	9 (10-8)	10 (8+9)	11 (10-7)	12 (7-10)		
308010	- Affitto immobili											
308020	- Interessi e premi su titoli a reddito fisso											
308030	- Interessi attivi su mutui, depositi e conti correnti											
	Cat. 9 - Poste correttive e compensative di spese correnti											
309010	- Recuperi e rimborsi diversi	3.000.000			3.000.000	12.055.722	6.893.262	18.948.984	15.948.984			
309020	- Indennizzi di assicurazioni											
309030	- Concorsi nelle spese											
	- Totale Categoria 9 -											
	Cat. 10 - Entrate non classificabili in altre voci	3.000.000			3.000.000	12.055.722	6.893.262	18.948.984	15.948.984			
310010	- Entrate non classificabili											
	- Totale TITOLO 3 -											
	TITOLO 4 - ENTRATE PER ALIENAZIONE DI BENI PATRIMONIALI E RISCOSSIONE DI CREDITI	33.000.000	46.927.360		79.927.360	72.247.896	21.759.368	94.007.264	16.652.984	2.373.000		
	Cat. 11 - Alienazione di immobili e diritti reali											
411010	- Alienazione immobili e diritti reali											
411020	- Alienazione terreni											
411030	- Alienazione edifici											
411040	- Cessione di diritti reali											
411050	- Realizzi diversi											
	Cat. 12 - Alienazione di immobilizzazioni tecniche											
412010	- Alienazione di beni mobili, macchine d'ufficio											
412020	- Alienazione strumenti scientifici ed attrezzature tecniche											
412030	- Alienazione macchine ed attrezzi agricoli											
412040	- Alienazione automezzi											
	Cat. 13 - Realizzi di valori mobiliari											



RENDICONTO FINANZIARIO DELL'ESERCIZIO 1999

PARTE II

CAPITOLO CODICE	G E S T I O N E D E I R E S I D U I A T T I V I				G E S T I O N E D I C A S S A				TOTALE DEI RESIDUI ATTIVI AL TERMINE DELL'ESERCIZIO		
	RESIDUI ALL'INIZIO DELL'ESERCIZIO	RISCOSSI	RIMASTI DA RISCUOTERE	TOTALI	V A R I A Z I O N I		PREVISIONI	RISCOSSIONI		D I F F E R E N Z E R I S P E T T O A L L E P R E V I S I O N I	
					IN +	IN -				IN +	IN -
	13	14	15 (16-14)	16 (14+15)	17 (16-13)	18 (13-16)	19	20	21 (20-19)	22 (19-20)	23 (9+15)
308010											
308020											
308030											
309010	6.614.400	6.614.400		6.614.400			9.614.400	18.670.122	9.055.722		6.893.262
309020											
309030											
Tot. Cat. 9	6.614.400	6.614.400		6.614.400			9.614.400	18.670.122	9.055.722		6.893.262
310010											
TOT. TIT. 3	6.762.477	6.762.477		6.762.477			86.689.837	79.010.373	9.559.722	17.239.186	21.759.368
TIT. 4											
411010											
411020											
411030											
411040											
411050											
412010											
412020											
412030											
412040											



XIV LEGISLATURA - DISEGNI DI LEGGE E RELAZIONI - DOCUMENTI

RENDICONTO FINANZIARIO DELL'ESERCIZIO 1999 PARTE I
ENTRATE

CODICE	DESCRIZIONE	PREVISIONI				SOMME ACCERTATE			DIFFERENZE RISPETTO ALLE PREVISIONI	
		VARIAZIONI		DEFINITIVE	RISCOSE	RIMASTE DA RISCOUTERE	TOTALI ACCERTATI	IN +	IN -	
		IN AUMENTO	IN DIMINUIZIONE							
		4	5 (7-4)	6 (4-7)	7 (4+5-6)	8	9 (10-8)	10 (8+9)	11 (10-7)	12 (7-10)
413010	- Realizzi di titoli emessi o garantiti dallo Stato									
413020	- Realizzi di obbligazioni e cartelle fondiarie									
413030	- Riscossioni di buoni postali									
	Cat. 14 - Riscossioni crediti									
414010	- Prelevamenti di depositi bancari									
414020	- Riscossione di mutui medio-lungo termine									
414030	- Incassi di annualità e semestralità scontati a terzi									
414040	- Riscossione di prestiti ed anticipazioni a breve termine									
414050	- Prelevamento dal fondo accantonamento per liquidezioni indennità di anzianità									
414060	- Rimborsi di anticipazioni alle gestioni autonome									
414070	- Ritiro depositi a cauzione presso terzi									
414080	- Riscossione crediti diversi									
414090	- Prelevamenti vari									
	TITOLO 5 - ENTRATE DERIVANTI DA TRASFERIMENTI IN CONTO CAPITALE									
	Cat. 15 - Trasferimenti dello Stato									
51501+	- Finanziamenti MIRAAF per spese in conto capitale-Programma P.F. I° anno di attività	68.000.000			68.000.000	68.000.000		68.000.000		
515010	- Finanziamenti M.A.F. per spese in conto capitale									
515011	- Finanziamenti MAF in conto capitale per progetti Finalizzati-Prog.T.A.-Progetto n. 8									
515012	- Finanziamenti MAF in conto capitale per Progetti Finalizzati-Programma T.A.- Progetto n. 18									
51501H	- Finanziamenti MAF in conto capitale per Progetti Finalizzati-Programma T.A. - Progetto n. 4									
51501N	- Finanziamenti MAF in conto capitale per Progetti Finalizzati-Programma T.A.-Progetto n. 7		18.120.000		18.120.000	18.120.000		18.120.000		18.120.000
51501Y	- Finanziamenti MIPA per spese in conto capitale Programma P.F. I° anno di attività - Totale Categoria 15 - Trasferimenti Regioni	68.000.000	18.120.000		86.120.000	86.120.000		86.120.000		86.120.000



XIV LEGISLATURA - DISEGNI DI LEGGE E RELAZIONI - DOCUMENTI

RENDICONTO FINANZIARIO DELL'ESERCIZIO 1999
ENTRATE

PARTE II

CAPITOL CODICE	G E S T I O N E D E I R E S I D U I A T T I V I				G E S T I O N E D I C A S S A				TOTALE DEI RESIDUI ATTIVI AL TERMINE DELL'ESERCIZIO		
	RESIDUI ALL'INIZIO DELL'ESERCIZIO	RISCOSSI	RIMASTI DA RISCUOTERE	TOTALI	VARIAZIONI		RISCOSSIONI	DIFFERENZE RISPETTO ALLE PREVISIONI			
					IN +	IN -		IN +		IN -	
	13	14	15 (16-14)	16 (14+15)	17 (16-13)	18 (13-16)	19	20	21 (20-19)	22 (19-20)	23 (9+15)
413010											
413020											
413030											
414010											
414020											
414030											
414040											
414050											
414060											
414070											
414080											
414090											
TIT. 5											
51501+											
515010	17.427.350	17.422.350		17.422.350		5.000	85.427.350	85.422.350		5.000	
515011											
515012											
51501H											
51501N											
51501Y											
Tot. Cat. 15	17.427.350	17.422.350		17.422.350		5.000	103.547.350	103.542.350		5.000	

RENDICONTO FINANZIARIO DELL'ESERCIZIO 1999
ENTRATE

PARTE II

CAPITOLO	G E S T I O N E D E I R E S I D U I A T T I V I				G E S T I O N E D I C A S S A				TOTALE DEI RESIDUI ATTIVI AL TERMINE DELL'ESERCIZIO		
	RESIDUI ALL'INIZIO DELL'ESERCIZIO	RISCOSSI	RIMASTI DA RISCUOTERE	TOTALI	V A R I A Z I O N I		PREVISIONI	RISCOSSIONI		D I F F E R E N Z E R I S P E T T O A L L E P R E V I S I O N I	
					IN +	IN -				IN +	IN -
CODICE	13	14	15 (16-14)	16 (14+15)	17 (16-13)	18 (13-16)	19	20	21 (20-19)	22 (19-20)	23 (9+15)
516010											
516013											
517010											
51801*	50.000.000	50.000.000		50.000.000			67.500.000	50.000.000	17.500.000		17.500.000
518010											
51801A											
51801B											
51801E											
51801H											
51801L											
51801W							6.000.000		6.000.000		6.000.000
51801f	1.800.000	1.800.000		1.800.000			1.800.000	1.800.000			
Tot. Cat. 18	51.800.000	51.800.000		51.800.000			75.300.000	51.800.000	23.500.000		23.500.000
TOT. TIT. 5	69.227.350	69.227.350		69.227.350			178.847.350	155.342.350	23.505.000		23.505.000
TIT. 6						5.000					
619010											
620010							300.000.000		300.000.000		300.000.000
620020											
Tot. Cat. 20							300.000.000		300.000.000		300.000.000



XIV LEGISLATURA - DISEGNI DI LEGGE E RELAZIONI - DOCUMENTI

RENDICONTO FINANZIARIO DELL'ESERCIZIO 1999
PARTE II

CAPITOLO	G E S T I O N E D E I R E S I D U I A T T I V I										G E S T I O N E D I C A S S A				TOTALE DEI RESIDUI ATTIVI AL TERMINE DELL'ESERCIZIO
	RESIDUI ALL'INIZIO DELL'ESERCIZIO	RISCOSSI	RIMASTI DA RISCUOTERE	TOTALI	V A R I A Z I O N I		PREVISIONI	RISCOSSIONI	D I F F E R E N Z E R I S P E T T O A L L E P R E V I S I O N I		TOTALE DEI RESIDUI ATTIVI AL TERMINE DELL'ESERCIZIO				
					IN +	IN -			IN +	IN -					
CODICE	13	14	15 (16-14)	16 (14+15)	17 (16-13)	18 (13-16)	19	20	21 (20-19)	22 (19-20)	23 (19+15)				
621010															
TOT. III. 6							300.000.000			300.000.000					
III. 7															
722010	100.724					100.724	120.100.724	172.781.491	52.680.767			3.052.532			
722020							90.000.000	84.049.309		5.950.691					
722030															
722040	560.000	560.000		560.000			560.000	1.351.234	791.234			450.000			
722060							21.000.000	11.000.000		10.000.000					
722070															
722080															
722090															
722100	8.865.395	5.556.923	3.308.333	8.865.256		139	22.102.061	24.039.163	1.937.102			10.977.519			
Tot. Cat. 22	9.526.119	6.116.923	3.308.333	9.425.256		100.863	253.762.785	293.221.197	55.409.103	15.950.691		14.480.051			
TOT. III. 7	9.526.119	6.116.923	3.308.333	9.425.256		100.863	253.762.785	293.221.197	55.409.103	15.950.691		14.480.051			

RENDICONTO FINANZIARIO DELL'ESERCIZIO 1999 PARTE I
 ENTRATE

CODICE	DESCRIZIONE	G E S T I O N E D I C O M P E T E N Z A												
		P R E V I S I O N I			S O M M E A C C E R T A T E			D I F F E R E N Z E						
		I N I Z I A L I	V A R I A Z I O N I		D E F I N I T I V E	R I S C O S S E	R I M A S T E D A R I S C U O T E R E	T O T A L I A C C E R T A T I	R I S P E T T O A L L E P R E V I S I O N I					
			I N A U M E N T O	I N D I M I N U Z I O N E					I N +	I N -				
4	5 (7-4)	6 (4-7)	7 (4+5-6)	8	9 (10-8)	10 (8+9)	11 (10-7)	12 (7-10)						
	- Avanzo di Amministrazione	1.157.053.291	461.889.014		1.618.942.305									
	- Riepilogo dei titoli -													
	- TITOLO 1 -	1.172.000.000	1.468.555.734		2.640.555.734	1.740.787.503	905.688.648	2.646.476.151	20.920.417	15.000.000				
	- TITOLO 2 -	33.000.000	46.927.360		79.927.360	72.247.896	21.759.368	94.007.264	16.452.984	2.373.080				
	- TITOLO 3 -													
	- TITOLO 4 -													
	- TITOLO 5 -	65.000.000	41.620.000		109.620.000	86.120.000	23.500.000	109.620.000		300.000.000				
	- TITOLO 6 -	300.000.000			300.000.000									
	- TITOLO 7 -	231.000.000	13.236.666		244.236.666	287.104.274	11.171.718	298.275.992	69.990.017	15.950.691				
	- TOTALE GENERALE	2.961.053.291	2.032.228.774		4.993.282.065	2.186.259.673	962.119.734	3.148.379.407	107.363.418	333.323.774				

RENDICONTO FINANZIARIO DELL'ESERCIZIO 1999 PARTE II


CAPITOLO	G E S T I O N E D E I R E S I D U I A T T I V I					G E S T I O N E D I C A S S A					TOTALE DEI RESIDUI ATTIVI AL TERMINE DELL'ESERCIZIO
	RESIDUI ALL'INIZIO DELL'ESERCIZIO	RISCOSSI	RIMASTI DA RISCUOTERE	V A R I A Z I O N I		PREVISIONI	RISCOSSIONI	D I F F E R E N Z E R I S P E T T O A L L E P R E V I S I O N I			
				IN +	IN -			IN +	IN -		
CODICE	13	14	15 (16-14)	16 (14+15)	17 (16-13)	18 (13-16)	19	20	21 (20-19)	22 (19-20)	23 (9+15)
RIEP. TITOLI											
- TITOLO 1 -											
- TITOLO 2 -	1.765.160.076	1.083.280.949	677.305.074	1.760.586.023	439.040	5.013.093	4.405.715.810	2.824.068.452	15.429.040	1.597.076.398	1.582.993.722
- TITOLO 3 -	6.762.477	6.762.477		6.762.477			86.689.837	79.010.373	9.559.722	17.239.186	21.759.368
- TITOLO 4 -											
- TITOLO 5 -	69.227.350	69.222.350		69.222.350		5.000	178.847.350	155.342.350		23.505.000	23.500.000
- TITOLO 6 -							300.000.000			300.000.000	
- TITOLO 7 -	9.526.119	6.116.923	3.308.333	9.425.256		100.863	253.762.785	293.221.197	55.409.103	15.950.691	14.480.051
TOTALE GENER.	1.850.676.022	1.165.382.699	680.613.407	1.845.996.106	439.040	5.118.956	5.225.015.782	3.351.642.372	80.397.865	1.953.771.275	1.642.733.141

XIV LEGISLATURA - DISEGNI DI LEGGE E RELAZIONI - DOCUMENTI

RENDICONTO FINANZIARIO DELL'ESERCIZIO 1999
SPESA

PARTE I

CODICE	DESCRIZIONE	GESTIONE DI COMPETENZA										DIFFERENZE RISPETTO ALLE PREVISIONI			
		PREVISIONI		SOMME IMPEGNATE			SOMME IMPEGNATE		DIFFERENZE RISPETTO ALLE PREVISIONI		IN +	IN -			
		INIZIALI	VARIAZIONI	DEFINITIVE	PAGATE	RIMASTE DA PAGARE	TOTALI IMPEGNI	TOTALI IMPEGNI	TOTALI IMPEGNI						
4	5 (7-4)	6 (4-7)	7 (4+5-6)	8	9 (10-8)	10 (8+9)	11 (10-7)	12 (7-10)							
	TITOLO 1 - SPESE CORRENTI														
	Cat. 1 - Spese per gli Organi dell'Ente														
101010	- Compensi al Presidente	50.000.000		42.000.000	8.000.000			12.972.000	8.310.000	8.310.000	12.972.000			8.000.000	
101020	- Compensi ai Componenti il Consiglio di Amministrazione	13.500.000			13.500.000									528.000	
101030	- Compensi ai Componenti il Collegio dei Revisori dei Conti	9.000.000			9.000.000									690.000	
10104+	- Compensi ai Componenti Commissione P.F. I° anno														
101040	- Compensi ai Componenti il Comitato Scientifico														
101050	- Indennità e rimborso spese di trasporto per missioni agli Organi Istituzionali	8.000.000			8.000.000			3.363.735	2.796.680	2.796.680	6.160.415			1.839.585	
	- Totale Categoria 1 -	80.500.000		42.000.000	38.500.000			3.363.735	24.078.680	24.078.680	27.442.415			11.057.585	
	Cat. 2 - Oneri per il personale in attività di servizio														
10201*	- Stipendi ed altri assegni fissi al personale impiegatizio con contr. P.O.M. Asparago		30.000.000		30.000.000			9.079.321			9.079.321			20.920.679	
10201+	- Stipendi ed assegni fissi al personale impiegatizio con contributo MIRAMF per programma P.F. I° anno		2.340.363		2.340.363			2.340.363			2.340.363				
102010	- Stipendi ed altri assegni fissi al personale impiegatizio														
102011	- Stipendi ed altri assegni fissi al pers. impiegatizio con contr. MAF per P.F.-Prog. I.A. Progetto n. 8														
102012	- Stipendi ed altri assegni al pers. impiegatizio con contr. MAF per P.F.-Prog. I.A.- Progetto n. 18														
102013	- Stipendi ed altri assegni fissi al personale impiegatizio con contributi Regione Marche 1995														
102017	- Stipendi ed altri assegni fissi al personale impiegatizio con contr. NIPA-B-V.-Contratti lav.														
102018	- Stipendi ed altri assegni fissi al personale impiegatizio con contributi Amm/le Prov/le AP														
10201A	- Stipendi ed altri assegni fissi personale impiegatizio contributi ENEL - Programma 1996/1997														
10201M	- Stipendi ed altri assegni al pers. impiegatizio con contr. MAF per P.F.-Prog. I.A. Progetto n. 4														
10201N	- Stipendi ed altri assegni al pers. impiegatizio con contr. MAF per P.F.- Prog. I.A. Progetto n. 7														
10201S	- Stipendi ed altri assegni fissi personale impiegatizio con contr. Regione Campania-IV gamma II° anno		41.000.000		41.000.000			33.123.197			33.123.197			7.876.803	
10201Y	- Stipendi ed altri assegni al personale impiegatizio con contr. NIPA-Programma P.F. II° anno		17.500.000		17.500.000			2.156.993			2.156.993			15.343.007	



XIV LEGISLATURA - DISEGNI DI LEGGE E RELAZIONI - DOCUMENTI

RENDICONTO FINANZIARIO DELL'ESERCIZIO 1999
SPESE

CAPITOL CODICE	G E S T I O N E D E I R E S I D U I P A S S I V I			G E S T I O N E D I C A S S A			TOTALE DEI RESIDUI PASSIVI AL TERMINE DELL'ESERCIZIO			
	RESIDUI ALL'INIZIO DELL'ESERCIZIO	PAGATI	RIMASTI DA PAGARE	V A R I A Z I O N I		P A G A M E N T I		D I F F E R E N Z E R I S P E T T O A L L E P R E V I S I O N I		
				IN +	IN -				IN +	IN -
	13	14	15 (16-14)	17 (16-13)	18 (13-16)	19	20	21 (20-19)	22 (19-20)	23 (19+15)
III. 1										
101010						8.000.000				8.000.000
101020	11.557.500	11.557.500		11.557.500		25.057.500	11.557.500			13.500.000
101030	8.430.000	8.430.000		8.430.000		17.430.000	8.430.000			9.000.000
10104+										
101040										
101050	857.445	857.445		857.445		8.857.445	4.221.180			4.636.265
Tot. Cat. 1	20.844.945	20.844.945		20.844.945		59.344.945	24.208.680			35.136.265
10201*						30.000.000	9.079.321			20.920.679
10201+						2.340.363	2.340.363			
102010										
102011										
102012										
102013										
102017						65.200.892	64.517.371			683.521
102018										
10201A										
10201H										
10201N										
10201S						41.000.000	33.123.197			7.876.803
10201Y						17.500.000	2.156.993			15.343.007

XIV LEGISLATURA - DISEGNI DI LEGGE E RELAZIONI - DOCUMENTI

RENDICONTO FINANZIARIO DELL'ESERCIZIO 1999 - PARTE I
SPESSE

CODICE	DESCRIZIONE	CAPITOLO										DIFFERENZE RISPETTO ALLE PREVISIONI	
		GESTIONE					SOMME IMPEGNATE					IN +	IN -
		PREVISIONI		PAGATE			DEFINITIVE		RIMASTE DA PAGARE		TOTALI IMPEGNI		
		INIZIALI	IN AUMENTO	IN DIMINUIZIONE	IN AUMENTO	IN DIMINUIZIONE	DEFINITIVE	PAGATE	RIMASTE DA PAGARE	TOTALI IMPEGNI	IN +	IN -	
4	5 (7-4)	6 (4-7)	7 (4+5-6)	8	9 (10-8)	10 (8+9)	11 (10-7)	12 (7-10)					
10201I	- Stipendi ed altri assegni fissi al personale impiegatizio con contributi CEE Belgio	47.000.000	11.322.276		58.322.276	22.744.250		22.744.250					35.578.026
10202W	- Stipendi ed altri assegni fissi al personale operaio con contributi Regione Piemonte anno 1997			619.665	619.665	592.000		592.000					27.665
102024	- Stipendi ed altri assegni fissi al personale operaio con contributo Clause Italia					2.660.258	339.742	3.000.000					
102024	- Stipendi ed altri assegni fissi al personale operaio con contributi MIPA per B.V.-Prog.363 II° anno					4.241.085		4.241.085					
102024	- Stipendi ed altri assegni fissi al personale operaio con contr.MIPA-Prog. B.V. 358 II° anno	5.000.000		758.915	4.241.085	1.000.000		1.000.000					
10202I	- Stipendi ed altri assegni fissi al personale operaio con contributo Regione Marche anno 1997		1.000.000		1.000.000	1.000.000		1.000.000					
10202H	- Stipendi ed altri assegni fissi al personale operaio con contributo Ditta FERIEK		2.000.000		2.000.000	1.973.745		1.973.745					26.255
102024	- Stipendi ed altri assegni fissi al personale operaio con contributi Regione Piemonte					3.400.239		3.400.239					45.959
10202Z	- Stipendi ed altri assegni fissi al personale operaio con contr.Reg.Campania-Prog.Pyrenochaeta II° anno					8.000.000		8.000.000					1.259.186
102024	- Stipendi ed altri assegni fissi al personale operaio con contributi CNR 1999					7.000.000		7.000.000					
10202	- Stipendi ed altri assegni fissi al personale operaio con contributi ESAV (ATS) 1998	5.000.000	2.000.000		7.000.000	7.000.000		7.000.000					
10202I	- Stipendi ed altri assegni fissi al personale operaio con contributi ERSD anno 1997		1.421.566		1.421.566	1.421.566		1.421.566					
10202	- Stipendi ed altri assegni fissi al personale operaio con contributi ENEL-Aggiornamento ISIAI 1996	5.000.000			5.000.000	5.000.000		5.000.000					
10202*	- Stipendi ed altri assegni fissi al personale operaio con contributi ENEL-Aggiornamento ISIAI 1996	30.000.000	10.000.000		40.000.000	26.757.196		26.757.196					13.242.804
10202+	- Stipendi ed altri assegni fissi al personale operaio con contributo P.O.M.Asparago I° anno		30.000.000		30.000.000	29.945.000		29.945.000					55.000
10202-	- Stipendi ed altri assegni fissi al personale operaio con contributo MIRAF programma P.F.-I° anno	5.000.000			5.000.000	4.987.860		4.987.860					12.140
10202.	- Stipendi ed altri assegni fissi al personale operaio con contributi HYDRO AGRD EUROPE 1998	5.000.000		650.000	4.350.000	4.350.000		4.350.000					
102020	- Stipendi ed altri assegni fissi al personale operaio con contributi ESAV 1998	403.000.000	206.394.847	1.000.000	608.394.847	561.138.089		561.138.089					47.256.758
102021	- Stipendi ed altri assegni fissi al personale operaio con contributi MAF per P.F.-Prog.T.A.-Prog.8												
102022	- Stipendi ed altri assegni fissi al personale operaio con contributi MAF per P.F.-Prog.T.A.-Progetto n. 18												
102023	- Stipendi ed altri assegni fissi al personale operaio con contributi Regione Marche 1995		7.058.450		7.058.450	7.058.450		7.058.450					
102024	- Stipendi ed altri assegni fissi al personale operaio con contributi ENEL-Proroga anno 1997	8.000.000		8.000.000									
102025	- Stipendi ed altri assegni fissi al personale operaio con contributo ARSIAL - Lazio		1.500.000		1.500.000	1.464.235		1.464.235					35.765



XIV LEGISLATURA - DISEGNI DI LEGGE E RELAZIONI - DOCUMENTI

RENDICONTO FINANZIARIO DELL'ESERCIZIO 1999
SPSE
PARTE II


CAPITOLO CODICE	GESTIONE DEI RESIDUI PASSIVI		GESTIONE DI CASSA			TOTALE DEI RESIDUI PASSIVI AL TERMINE DELL'ESERCIZIO				
	RESIDUI ALL'INIZIO DELL'ESERCIZIO	RIMASTI DA PAGARE	TOTALI	VARIAZIONI						
				IN +	IN -					
13	14	15 (16-14)	16 (14+15)	17 (16-13)	18 (13-16)	19	20	21 (20-19)	22 (19-20)	23 (9+15)
10201						58.322.276	22.744.250		35.578.026	
10202										
10202*						619.665	592.000		27.665	
10202*						3.000.000	2.660.258		339.742	
10202*						4.241.085	4.241.085			
10202!						1.000.000	1.000.000			
10202#						2.000.000	1.973.745		26.255	
10202*										
10202*						3.400.239	3.354.280		45.959	
10202*						8.000.000	6.740.814		1.259.186	
10202						7.000.000	7.000.000			
10202(1.421.566	1.421.566			
10202)						5.000.000	5.000.000			
10202*						40.000.000	26.757.196		13.242.804	
10202*					6.236	30.006.236	29.951.236		55.000	
10202-						5.000.000	4.987.860		12.140	
10202.						4.350.000	4.350.000			
102020					7.369.306	615.764.153	568.507.395		47.256.758	
102021										
102022										
102023						7.058.450	7.058.450			
102024										
102025						1.500.000	1.464.235		35.765	

XIV LEGISLATURA - DISEGNI DI LEGGE E RELAZIONI - DOCUMENTI

RENDICONTO FINANZIARIO DELL'ESERCIZIO 1999
SPESA

PARTE I

CODICE	DESCRIZIONE	GESTIONE DI COMPETENZA										DIFFERENZE RISPETTO ALLE PREVISIONI			
		PREVISIONI		SOMME IMPEGNATE			SOMME IMPEGNATE					IN +	IN -		
		INIZIALI	IN AUMENTO	IN DIMINUZIONE	DEFINITIVE	PAGATE	RIMASTE DA PAGARE	TOTALI IMPEGNI	11 (10-7)	12 (7-10)					
4	5 (7-4)	6 (4-7)	7 (4+5-6)	8	9 (10-8)	10 (8+9)									
102026	- Stipendi ed altri assegni fissi al personale operaio con contributi CRPV 1999		5.000.000		5.000.000	5.000.000									
102028	- Stipendi ed altri assegni fissi al personale operaio con contributi Amm/le Prov/le Ascoli Piceno														
102029	- Stipendi ed altri assegni fissi al personale operaio con contributi ESAV anno 1997		2.271.615		2.271.615	2.271.615									
10202:	- Stipendi ed altri assegni fissi al personale operaio con contributi CNR 98/99	6.500.000		4.098.673	2.401.327	2.401.327									
10202:	- Stipendi ed altri assegni fissi al personale operaio con contributi ERSO 1998	5.000.000	4.200.000		9.200.000	9.200.000									
10202?	- Stipendi ed altri assegni fissi al personale operaio con contributi Regione Calabria		4.234.640		4.234.640	4.234.640									479.321
102020	- Stipendi ed altri assegni fissi al personale operaio con contributi Regione Piemonte 1999														
10202A	- Stipendi ed altri assegni fissi al personale operaio con contributi ENEL - Programma 96/97	10.000.000			20.000.000	20.000.000									
10202B	- Stipendi ed altri assegni fissi al personale operaio con contributi E.N.E.L.														
10202C	- Stipendi ed altri assegni fissi al personale operaio con contributi Regione Lombardia anno 1999		5.000.000		5.000.000	5.000.000									1.822.690
10202D	- Stipendi ed altri assegni fissi al personale operaio con contributi Regione Marche anno 1993/1994														
10202E	- Stipendi ed altri assegni fissi al personale operaio con contr.MRAAF per B.V.-Progetto n.409														
10202H	- Stipendi ed altri assegni fissi al personale operaio con contr.Regione Campania-Prog. IV gamma con contributi di privati														
10202I	- Stipendi ed altri assegni fissi al personale operaio con contributi Regione Marche anno 1996														
10202J	- Stipendi ed altri assegni fissi al personale operaio con contr:Regione Campania-Pomodirino		11.000.000		11.000.000	11.000.000									146.566
10202K	- Stipendi ed altri assegni fissi al personale operaio con contributi MRAAF per B.V. - Progetto n.363														
10202L	- Stipendi ed altri assegni al personale operaio con contributi MRAAF per B.V. - Progetto n.4														
10202M	- Stipendi ed altri assegni al personale operaio con contr.MAF per P.F.-Programma T.A.-Progetto n.7														
10202N	- Stipendi ed altri assegni al personale operaio con contr.MAF per P.F.-Programma T.A.-Progetto n.7														
10202P	- Stipendi ed altri assegni fissi al personale operaio con contributi ERSA 1999		5.000.000		5.000.000	5.000.000									
10202R	- Stipendi ed altri assegni fissi al personale operaio con contributi Regione Marche anno 1998														
10202T	- Stipendi ed altri assegni al personale operaio con contr.ortoricera 1999		78.141.550		78.141.550	78.141.550									3.552.020
10202U	- Stipendi ed altri assegni fissi al personale operaio con contributi ERSA anno 1997		3.000.000		3.000.000	3.000.000									3.000.000



XIV LEGISLATURA - DISEGNI DI LEGGE E RELAZIONI - DOCUMENTI

RENDICONTO FINANZIARIO DELL'ESERCIZIO 1999 - PARTE I

SPESSE

CODICE	DESCRIZIONE	CAPITOLLO										DIFFERENZE RISPETTO ALLE PREVISIONI	
		PREVISIONI		SOMME IMPEGNATE		SOMME IMPEGNATE		SOMME IMPEGNATE		SOMME IMPEGNATE		IN +	IN -
		INITIALI	VARIAZIONI IN DIMINUIZIONE	DEFINITIVE	PAGATE	RIMASTE DA PAGARE	TOTALI IMPEGNI	11 (10-7)	12 (7-10)				
4	5 (7-4)	6 (4-7)	7 (4+5-6)	8	9 (10-8)	10 (8+9)	11 (10-7)	12 (7-10)					
10202V	- Stipendi ed altri assegni al personale operaio con contr.Regione Campania-Program.Solariz.ne II° anno		1.913.049		1.913.049	1.891.589	1.891.589						21.460
10202W	- Stipendi ed altri assegni fissi al personale operaio con contributi POM - Università Bari		7.000.000		7.000.000								7.000.000
10202X	- Stipendi ed altri assegni fissi al personale operaio con contributi AS.P.O. 1999		5.000.000		5.000.000								5.000.000
10202Y	- Stipendi ed altri assegni fissi al personale operaio con contr.MPA-Programa P.F. II° anno		116.700.000		116.700.000	63.940.393	63.940.393						52.759.607
10202Z	- Stipendi ed altri assegni al personale operaio con contributi Regione Marche anno 1994												
10202L	- Stipendi ed altri assegni fissi al personale operaio con contributi CE BELGIO	33.000.000	12.349.657	10.000.000	35.349.657	28.345.010	28.345.010						7.004.647
10202I	- Stipendi ed altri assegni al personale operaio con contributi MPA-Program.B.V. Prog.409 II°anno	5.000.000	2.000.000		7.000.000	7.000.000	7.000.000						
10202*	- Stipendi ed altri assegni fissi al personale operaio con contributi ESAV (ATS) anno 1997		7.500.000		7.500.000								7.500.000
10202a	- Stipendi ed altri assegni fissi al personale operaio con contributi CLAUSE Italia		2.900.000		2.900.000	6.338.006	6.338.006						61.994
10202c	- Stipendi ed altri assegni al personale operaio con contributi Ist.CHR-P.D.M.-Tecnologie Innovative I° anno	3.500.000	3.000.000		3.000.000								3.000.000
10202e	- Stipendi ed altri assegni fissi al personale operaio con contributi EUROAGRO 1999												
10202i	- Stipendi ed altri assegni al personale operaio con contributi Università Ancona/CEE - II° anno												
10202b	- Stipendi ed altri assegni fissi al personale operaio con contributi MRAF per B.V.-Progetto n.358		76.000.000		76.000.000	50.312.978	50.312.978						25.687.022
10202n	- Stipendi ed altri assegni fissi al personale operaio con contributi Regione Marche 1999												
10202f	- Stipendi ed altri assegni fissi al personale operaio con contributi ERSA 1998	5.000.000		5.000.000									
10202*	- Stipendi ed altri assegni fissi al personale operaio con contributi ERSA Molise	4.000.000			4.000.000	3.971.452	3.971.452						28.548
102030	- Compensi per lavoro straordinario al personale impiegatizio												
102040	- Compensi lavoro straordinario al personale operaio												
10205W	- Indennità e rimborso spese di viaggi missioni interne con contributi Regione Piemonte anno 1997												
10205V	- Indennità e rimborso spese di viaggi per missioni in territorio nazionale con contr. Clause Italia												
10205f	- Indennità e rimborso spese per missioni interne con contributo Regione Piemonte												
10205z	- Indennità e rimborso spese viaggi interni con contributi Reg.Campania-Program.Pyrenochaeta II° anno												
10205h	- Indennità e rimborso spese di viaggi interni con contributi CHR 1999		1.000.000		1.000.000								1.000.000



XIV LEGISLATURA - DISEGNI DI LEGGE E RELAZIONI - DOCUMENTI

RENDICONTO FINANZIARIO DELL'ESERCIZIO 1999
SPESSE

PARTE II

CAPITOLO CODICE	G E S T I O N E D E I R E S I D U I P A S S I V I			G E S T I O N E D I C A S S A			TOTALE DEI RESIDUI PASSIVI AL TERMINE DELL'ESERCIZIO				
	RESIDUI ALL'INIZIO DELL'ESERCIZIO	RIMASTI DA PAGARE	TOTALI	V A R I A Z I O N I		DIFFERENZE RISPETTO ALLE PREVISIONI					
				IN +	IN -			IN +	IN -		
13	14	15 (16-14)	16 (14+15)	17 (16-13)	18 (13-16)	19	20	21 (20-19)	22 (19-20)	23 (9+15)	
10202U						1.913.049	1.891.589			21.460	
10202M						7.000.000				7.000.000	
10202X						5.000.000				5.000.000	
10202Y						116.700.000	63.940.393			52.759.607	
10202Z											
10202I						35.349.657	28.345.010			7.004.647	
10202J						7.000.000	7.000.000				
10202*						7.500.000				7.500.000	
10202a						6.400.000	6.338.006			61.994	
10202f						3.000.000				3.000.000	
10202i											
10202b											
10202l						76.000.000	50.312.978			25.687.022	
10202f											
10202°						4.000.000	3.971.452			28.548	
102030											
102040											
10205*											
10205*	381.300	381.300				381.300	381.300				
10205*											
10205Z											
10205g						1.000.000				1.000.000	

XIV LEGISLATURA - DISEGNI DI LEGGE E RELAZIONI - DOCUMENTI

RENDICONTO FINANZIARIO DELL'ESERCIZIO 1999 - PARTE I
SPESSE

CODICE	DESCRIZIONE	CAPITOLI										DIFFERENZE RISPETTO ALLE PREVISIONI					
		PREVISIONI		SOMME IMPEGNATE		SOMME IMPEGNATE		SOMME IMPEGNATE		SOMME IMPEGNATE		IN +	IN -				
		INITIALI	VARIAZIONI IN AUMENTO	DEFINITIVE	PAGATE	RIMASTE DA PAGARE	TOTALI IMPEGNI	INITIALI	VARIAZIONI IN DIMINUIZIONE	DEFINITIVE	PAGATE			RIMASTE DA PAGARE	TOTALI IMPEGNI		
4	5 (7-4)	6 (4-7)	7 (4+5-6)	8	9 (10-8)	10 (8+9)	11 (10-7)	12 (7-10)									
10205	- Indennità e rimborso spese di viaggio interne con contributi ESAV (ATS) 1998	2.000.000		2.000.000													
102051	- Indennità e rimborso spese di viaggi missioni interne con contributi ERSO anno 1997																
10205*	- Indennità e rimborso spese di viaggio missioni interne con contributi P.O.M. Asparago 1° anno	35.000.000	58.574.845		93.574.845	24.971.273	475.570	25.446.843									68.128.002
10205+	- Indennità e rimborso spese di trasporto missioni interne contr. MIRAFAF programma P.F. 1° anno																
102050	- Indennità e rimborso spese di trasporto per missioni in territorio nazionale	40.000.000	1.000.000	4.000.000	37.000.000	34.023.306	400.035	34.423.341									2.576.659
102051	- Indennità e rimborso spese di trasporto per missione interne per P.F.-Prog. T.A.-Progetto n. 8																
102052	- Indennità e rimborso spese missioni interne con contr. MAF per P.F.-Programma T.A.-Progetto n. 18																
102053	- Indennità e rimborso spese di trasporto per missione in territorio naz.le con contr. Regione H, 1995																
102055	- Indennità e rimborso spese viaggi interno con contributo ARSIAL - Lazio		2.750.000		2.750.000	122.625		122.625									2.627.375
102058	- Indennità e rimborso spese di trasporto per missione in territorio naz.le contr. Amme Prov.le AP																
102059	- Indennità e rimborso spese di viaggi missioni interne con contributi ESAV anno 1997	1.000.000		1.000.000													
10205:	- Indennità e rimborso spese di viaggi missioni interne con contributi CNR 98/99																
10205:	- Indennità e rimborso spese di viaggi missioni interne con contributi ERSO 1998	2.000.000			2.000.000	2.000.000		2.000.000									
10205=	- Indennità e rimborso spese di viaggio missioni interne con contributi Regione Piemonte 1998																
10205?	- Indennità e rimborso spese di viaggio interne con contributo Regione Calabria		2.500.000		2.500.000												2.500.000
10205A	- Indennità e rimborso spese di trasporto per missione interne con contr. EMEL - Programma 96/97	2.800.000		2.800.000													
10205B	- Indennità e rimborso spese di trasporto per missione in territorio naz.le con contributi E.N.E.L.																
10205C	- Indennità e rimborso spese di trasporto per missione in territorio naz.le con contr. Reg. Lombardia 99		3.512.433		3.512.433	1.871.523	443.400	2.335.123									1.177.310
10205D	- Indennità e rimborso spese di viaggio missioni interne con contributi Regione Marche anno 1993/1994																
10205E	- Indennità e rimborso spese di viaggio interne con contributi MIRAFAF per B.V.-Progetto n. 409																
10205F	- Indennità e rimborso spese di viaggi interni con contributo Provincia Salerno		2.000.000		2.000.000												2.000.000
10205H	- Indennità e rimborso spese di viaggio interno con contributi Regione Campania, Progr. IV° gamma																
10205I	- Indennità e rimborso spese di trasporto per missione interne con contributi di privati																



XIV LEGISLATURA - DISEGNI DI LEGGE E RELAZIONI - DOCUMENTI

RENDICONTO FINANZIARIO DELL'ESERCIZIO 1999
SPESSE

C A P I T O L O		G E S T I O N E D I C O M P E T E N Z A										D I F F E R E N Z E R I S P E T T O A L L E P R E V I S I O N I	
C O D I C E	D E S C R I Z I O N E	P R E V I S I O N I			S O M M E I M P E G N A T E			D I F F E R E N Z E R I S P E T T O A L L E P R E V I S I O N I					
		I N I Z I A L I	I N A U M E N T O	I N D I M I N U Z I O N E	D E F I N I T I V E	P A G A T E	R I M A S T E D A P A G A R E	T O T A L I I M P E G N I	I N +	I N -			
		4	5 (7-4)	6 (4-7)	7 (4+5-6)	8	9 (10-8)	10 (8+9)	11 (10-7)	12 (7-10)			
10205K	- Indennità e rimborso spese di trasporto per missione interne con contr.Regione Campania-Pomodorigino		2.000.000		2.000.000	1.047.510	161.495	1.209.005				790.795	
10205L	- Indennità e rimborso spese di viaggio per missioni interne con contributi MRAAF per B.V.-Progetto 363												
10205M	- Indennità e rimborso spese missioni interne con contr.MAF per P.F.-Programma I.A.-Progetto n. 4												
10205N	- Indennità e rimborso spese missioni interne con contr.MAF per P.F.-Programma I.A.-Progetto n. 7												
10205S	- Indennità e rimborso spese di viaggi interni con contr.Regione Campania-Programma IV gamma II°		14.000.000		14.000.000	9.244.580		9.244.580				4.755.420	
10205U	- Indennità e rimborso spese di viaggi missioni interne con contributi ERSA anno 1997												
10205V	- Indennità e rimborso spese viaggi interni con contributi Regione Campania-Programma Solariz.ne III°anno		3.000.000		3.000.000							3.000.000	
10205W	- Indennità e rimborso spese di missioni interne con contributi POM - Università Bari		5.000.000		5.000.000							5.000.000	
10205X	- Indennità di missioni e rimborso spese viaggi interni con contributi AS.P.O. 1999		19.088.000		19.088.000	1.701.825		1.701.825				17.386.175	
10205Y	- Indennità e rimborso spese di viaggi interni con contributi MIPA-Programma P.F. II° anno												
10205Z	- Indennità e rimborso spese di trasporto per missione interne con contributo Regione Marche 1994												
10205*	- Indennità e rimborso spese di viaggi missioni interne con contributi ESAV (ATS) anno 1997	1.400.000	902.450		2.302.450	2.696.220		2.696.220	393.770				
10205f	- Indennità e rimborso spese di viaggio interne con contr.Ist.CNR-P.O.H.-Tecnologie Innovative I°anno												
10205i	- Indennità e rimborso spese viaggi interno con contributi Università Ancona/CEE-II° anno												
10205b	- Indennità e rimborso spese di viaggi all'interno con contributi MRAAF per B.V. - Progetto n. 358												
10205E	- Indennità e rimborso spese di viaggi missioni interne con contributi ERSA 1998	2.000.000			2.000.000								
10205°	- Indennità e rimborso spese di viaggi missioni interne con contributi ERSA Molise	4.000.000										2.525.000	
10206!	- Indennità e rimborso spese missioni estere con contributi Regione Marche anno 1997		4.000.000		4.000.000	4.000.000		4.000.000					
10206+	- Indennità e rimborso spese viaggi missioni estere con contributi MRAAF programma P.F.- I° anno												
102060	- Indennità e rimborso spese per missioni all'estero		2.000.000		2.000.000								
102061	- Indennità e rimborso spese per missioni all'estero con contributi M.A.F. per P.F.-Prog.I.A.-Prog. 8												
102062	- Indennità e rimborso spese di viaggio all'estero con contr.MAF per P.F.-Programma I.A.-Prog.n.18												
102063	- Indennità e rimborso spese per missioni all'estero con contributi Regione Marche 1995												



XIV LEGISLATURA - DISEGNI DI LEGGE E RELAZIONI - DOCUMENTI

RENDICONTO FINANZIARIO DELL'ESERCIZIO 1999 - PARTE I
SPESSE

CODICE	DESCRIZIONE	CAPITOLLO										DIFFERENZE RISPETTO ALLE PREVISIONI			
		GESTIONE										IN +	IN -		
		PREVISIONI			SOMME IMPEGNATE			TOTALI IMPEGNI							
		INITIALI	IN AUMENTO	IN DIMINUIZIONE	DEFINITIVE	PAGATE	RIMASTE DA PAGARE								
4	5 (7-4)	6 (4-7)	7 (4+5-6)	8	9 (10-8)	10 (8+9)	11 (10-7)	12 (7-10)							
102066	- Indennità e rimborso spese di viaggio missioni estere con contributi CRPV anno 1999	2.000.000	2.000.000												
10206A	- Indennità e rimborso spese per missioni all'estero con contributi ENEL - Programma 96/97														
10206B	- Indennità e rimborso spese per missioni all'estero con contributi E.N.E.L.														
10206E	- Indennità e rimborso spese per missioni all'estero con contributi MRAAF per B.V. - Progetto n. 409														
10206J	- Indennità e rimborso spese per missioni all'estero con contributi Regione Marche 1996														
10206L	- Indennità e rimborso spese per missioni all'estero con contributi MRAAF per B.V. - Progetto n. 363														
10206M	- Indennità e rimborso spese di viaggio all'estero con contributi MRAAF per P.F.-Programma T.A.-Prog. n.4														
10206N	- Indennità e rimborso spese missioni all'estero con contributi MRAAF per P.F.-Programma T.A.-Progetto n. 7														
10206P	- Indennità e rimborso spese per missioni estere con contributi ERSA 1999	2.000.000	2.000.000	1.674.680	325.320	481.750	325.320								
10206Y	- Indennità e rimborso spese di viaggi esteri con contributi MPA-Programma P.F. II° anno	2.500.000	2.500.000		2.500.000										2.500.000
10206C	- Indennità e rimborso spese viaggi missioni estere con contributi CE BELGIO	19.000.000	8.005.795		27.005.795	481.750									26.524.045
10206J	- Indennità e rimborso spese viaggi esteri con contributi MIPA-Prog.B.V. Progetto 409 II° anno	4.000.000	4.000.000												
102060	- Indennità e rimborso spese di viaggi all'estero con contributi MRAAF per B.V.-Progetto n. 358														
102080	- Oneri prev.li e ass.li a carico dell'Ente con contributo Clause Italia	2.710.622	2.710.622		2.710.622										
102080	- Oneri prev.li e ass.li a carico dell'Ente con contributi MIPA- Prog. B.V. II° anno	3.920.000	3.920.000		3.920.000										
102080	- Oneri prev.li e ass.li a carico dell'Ente con contributi MIPA-Prog.B.V. n. 358 II° anno	4.000.000	1.649.512		2.350.488										
102080	- Oneri prev.li e ass.li a carico dell'Ente con contributo Regione Marche anno 1997	15.474.896	15.474.896		15.474.896										
102080	- Oneri prev.li e ass.li a carico Ente con contributi CHR 1999	4.000.000	4.000.000		4.000.000										
102080	- Oneri prev.li e ass.li a carico dell'Ente con contributi ERSO anno 1997														
102080	- Oneri prev.li e ass.li a carico dell'Ente con contributi ENEL-Aggiornamento ISTAT 1996	5.000.000	5.000.000		5.000.000										
102080	- Oneri prev.li e ass.li a carico dell'Ente con contributi P.D.M. Asparago I° anno di attività	15.000.000	20.000.000	5.000.000	30.000.000	286.280									22.919.626
102080	- Oneri prev.li e ass.li a carico dell'Ente con contributi MRAAF programma P.F. - I° anno	200.000.000	19.500.000		219.500.000	1.394.062									
102080	- Oneri Previdenziali ed Assistenziali a carico dell'Ente														



XIV LEGISLATURA - DISEGNI DI LEGGE E RELAZIONI - DOCUMENTI

RENDICONTO FINANZIARIO DELL'ESERCIZIO 1999
SESE

PARTE II


CAPITOLO CODICE	G E S T I O N E D E I R E S I D U I P A S S I V I		G E S T I O N E D I C A S S A				TOTALE DEI RESIDUI PASSIVI AL TERMINE DELL'ESERCIZIO			
	RESIDUI ALL'INIZIO DELL'ESERCIZIO	RIMASTI DA PAGARE	TOTALI	V A R I A Z I O N I		P A G A M E N T I		D I F F E R E N Z E R I S P E T T O A L L E P R E V I S I O N I		
				IN +	IN -				IN +	IN -
	13	15 (16-14)	16 (14+15)	17 (16-13)	18 (13-16)	19	20	21 (20-19)	22 (19-20)	23 (9+15)
102066										
10206A										
10206B										
10206E										
10206J						4.283.510	4.283.510			
10206L										
10206N										
10206N										
10206P						325.320	325.320			
10206Y						2.500.000	2.500.000		2.500.000	
10206L						27.005.795	481.750		26.524.045	
10206J										
10206A										
10206A										
10208A										
10208E										
10208E										
10208A										
10208I										
10208E										
10208C	1.963.564	1.963.564	1.963.564			1.963.564	1.963.564			
10208I	420.683	420.683	420.683			420.683	420.683			
10208H						30.000.000	6.794.094		23.205.906	286.280
10208H										
10208O	84.290	84.290	84.290			219.584.290	234.111.454	14.527.164		1.394.062

XIV LEGISLATURA - DISEGNI DI LEGGE E RELAZIONI - DOCUMENTI

RENDICONTO FINANZIARIO DELL'ESERCIZIO 1999
SPESA

PARTE I

CODICE	DESCRIZIONE	CAPITOLO						GESTIONE			COMPLETENZA		DIFFERENZE RISPETTO ALLE PREVISIONI	
		PREVISIONI		SOMME IMPEGNATE		DIFFERENZE		RIMASTE DA PAGARE	TOTALI IMPEGNI	IN +	IN -	IN +	IN -	
		INIZIALI	VARIAZIONI IN AUMENTO	DEFINITIVE	PAGATE	DEFINITIVE	IN +							IN -
		4	5 (7-4)	6 (4-7)	7 (4+5-6)	8	9 (10-8)	10 (8+9)	11 (10-7)	12 (7-10)				
102081	- Oneri Prev.li ed Ass.li a carico dell'Ente con contributi MAF per P.F.-Prog.I.A.-Progetto n. 8													
102082	- Oneri prev.li e ass.li a carico dell'ente con cont MAF per P.F.-Programma I.A.-Progetto n. 18													
102083	- Oneri Prev.li ed Ass.li a carico dell'Ente con contributi Regione Marche 1995													
102084	- Oneri Prev.li ed Ass.li a carico dell'Ente con contributi ENEL-Proroga anno 1997													
102086	- Oneri prevli e assli a carico Ente con contributi CPPV 1999													
102087	- Oneri prevli e assli con contributi MIPA-B.V. Contratti lavoro a termine	25.000.000	653.387			4.000.000	25.653.387	4.000.000	25.321.250	4.000.000	25.321.250	332.137		
102088	- Oneri Prev.li ed Ass.li a carico dell'Ente con contributi Am.ne Pro.v.le Ascoli Piceno													
102089	- Oneri prev.li e ass.li a carico dell'Ente con contributi ESAV anno 1997													
10208A	- Oneri Prev.li ed Ass.li a carico dell'Ente con contributi ENEL - Programma 96/97	5.000.000												
10208B	- Oneri Prev.li ed Ass.li a carico dell'Ente con contributi E.N.E.L.													
10208D	- Oneri prev.li e ass.li a carico dell'Ente con contributi Regione Marche anno 1993/1994													
10208E	- Oneri prevli e ass.li a carico dell'Ente con contributi MRAAF per B.V. - Progetto n. 409													
10208H	- Oneri Prev.li ed Ass.li a carico dell'Ente con contr.Regione Campania - Programma IV gamma													
10208J	- Oneri prev.li e ass.li a carico dell'Ente con contributi Regione Marche anno 1996													
10208L	- Oneri Prev.li ed ass.li con contributi MRAAF per B.V. - Progetto n. 363													
10208M	- Oneri prev.li e ass.li a carico dell'Ente con cont MAF per P.F.-Programma I.A.-Progetto n. 4													
10208N	- Oneri prevli e ass.li a carico dell'Ente con cont MAF per P.F.-Programma I.A.-Progetto n. 7													
10208P	- Oneri prevli e assli a carico Ente con contributi ERSA 1999													
10208Q	- Oneri prevli e assli a carico Ente con contributi ESAV 1999													
10208R	- Oneri prevli e ass.li a carico dell'Ente con contributi Regione Marche anno 1998													
10208S	- Oneri prevli e assli a carico Ente con contributi Regione Campania-Programma IV gamma II° anno													
10208T	- Oneri prev.li e ass.li a carico dell'Ente con contributi ortoricerca 1999													
10208U	- Oneri prev.li e ass.li a carico dell'Ente con contributi ERSA anno 1997													



XIV LEGISLATURA - DISEGNI DI LEGGE E RELAZIONI - DOCUMENTI

RENDICONTO FINANZIARIO DELL'ESERCIZIO 1999 - PARTE I
SPESE


CODICE	DESCRIZIONE	CAPITOLO										DIFFERENZE RISPETTO ALLE PREVISIONI	
		PREVISIONI					SOMME IMPEGNATE					IN +	IN -
		INIZIALI	IN AUMENTO	IN DIMINUIZIONE	DEFINITIVE	PAGATE	RIMASTE DA PAGARE	TOTALI IMPEGNI	10 (8+9)	11 (10-7)	12 (7-10)		
		4	5 (7-4)	6 (4-7)	7 (4+5-6)	8	9 (10-8)	10 (8+9)	11 (10-7)	12 (7-10)			
10208V	- Oneri prev.li e ass.li a carico dell'Ente con contributi Regione Campania-Progr. Solariz.ne III° anno												
10208Y	- Oneri prev.li e ass.li a carico Ente con contributi MIPA-Programma P.F. II° anno	18.800.000			18.800.000	521.000	12.279.000	12.800.000			6.000.000		
10208Z	- Oneri prev.li e ass.li a carico dell'Ente con contributi Regione Marche anno 1994												
10208L	- Oneri prev.li e ass.li a carico dell'Ente con contributi CE BELGIO	60.000.000	10.000.000	29.980.544	40.019.456	27.638.413	654.506	28.292.919			11.726.537		
10208J	- Oneri preli e assli a carico dell'Ente con contributi MIPA-Programma B.V. Progetto 409 II° anno	3.000.000	4.397.062		7.397.062	7.397.062		7.397.062					
10208a	- Oneri prev.li e ass.li a carico dell'Ente con contributi CLAUSE Italia		2.500.000		2.500.000	2.500.000		2.500.000					
10208c	- Oneri prev.li e ass.li a carico Ente con contributi Istituto CIR-P.O.M.-Tecnologie Innovative I° anno	1.000.000			1.000.000								
10208e	- Oneri prev.li e ass.li a carico dell'Ente con contributi EUR04690 1999		1.000.000		1.000.000	1.000.000		1.000.000			1.000.000		
10208i	- Oneri prev.li e ass.li a carico dell'Ente con contributi Università Ancona/CEE - II° anno												
10208b	- Oneri prev.li e ass.li a carico dell'Ente con contributi MRAAF per B.V. - Progetto n. 358												
10208d	- Oneri prev.li e ass.li a carico dell'Ente con contributi Regione Marche 1999		25.000.000		25.000.000	25.000.000		25.000.000					
102090	- Altri oneri sociali a carico dell'Ente												
102100	- Corsi per il personale e partecipazione alle spese per corsi indetti da Enti, Istituzioni ed Amm.ni												
102101	- Corsi per il personale e partecipazione alle spese per corsi contr. MAF per P.F.-Prog. I.A.-Prog. n. 8	1.076.200.000	1.055.766.913	86.192.014	2.045.774.899	1.587.679.105	26.202.878	1.613.881.983	16.314.996	448.207.912			
	Cat. 3 - Oneri per il personale in quiescenza												
103010	- Pensioni a carico dell'Ente												
104010	- Spese per l'acquisto di beni di consumo e di servizi												
	- Fitti passivi ed oneri locativi												
104011	- Fitti passivi ed oneri locativi con contributi MAF per P.F.-Programma I.A.-Progetto n. 8												
10401H	- Fitti passivi ed oneri locativi con contributi MAF per P.F.-Programma I.A. - Progetto n. 4												
10402A	- Spese per acqua, gas, energia elettrica e forza motrice con contributo Clause Italia												
10402B	- Spese per acqua, gas, energia elettrica con contributi MIPA-Prog. 363 II° anno												



XIV LEGISLATURA - DISEGNI DI LEGGE E RELAZIONI - DOCUMENTI

RENDICONTO FINANZIARIO DELL'ESERCIZIO 1999
SPESA

CODICE	DESCRIZIONE	GESTIONE DI COMPETENZA										DIFFERENZE RISPETTO ALLE PREVISIONI		
		PREVISIONI		SOMME IMPEGNATE		SOMME PAGATE		RIMASTE DA PAGARE		TOTALI IMPEGNI		IN -		
		INIZIALI	VARIAZIONI		DEFINITIVE	PAGATE	PAGATE	PAGATE	PAGATE	PAGATE	PAGATE	PAGATE	IN +	IN -
			IN AUMENTO	IN DIMINUZIONE										
4	5 (7-4)	6 (4-7)	7 (4+5-6)	8	9 (10-8)	10 (8+9)	11 (10-7)	12 (7-10)						
104024	- Spese per acqua, gas, energia elettrica con contributi MIPIA-Prog. 358 II° anno		2.475.000	2.475.000	2.475.000					2.475.000				
104021	- Spese per acqua, gas, energia elettrica con contributi Regione Marche anno 1997		1.574.170	1.574.170	1.574.170					1.574.170				
104022	- Spese per acqua, gas, energia elettrica con contributi Reg. Campania-Prog. Pyrenochaeta II° anno		500.000	500.000	500.000								500.000	
104028	- Spese per acqua, gas, energia elettrica e forza motrice con contributi ERSO anno 1997													
104020	- Spese per acqua, gas, energia elettrica e forza motrice con contributi ENEL-Aggiornamento ISTAT 1996		9.689.636	9.689.636	9.689.636					9.689.636				
104023	- Spese per acqua, gas, energia elettrica con contributi P.O.M. Asparago I° anno di attivita'	10.000.000	3.000.000	13.000.000	3.745.000					3.745.000			9.255.000	
104021	- Spese per acqua, gas, energia elettrica con contributi MIPIA-Programma P.F. - I° anno di attivita'	80.000.000	10.000.000	90.000.000	77.532.075					77.532.075			12.467.925	
104022	- Spese per acqua, gas, energia elettrica e forza motrice con contr. MAF per P.F.-Prog. I.A.-Prog. n. 8													
104023	- Spese per acqua, gas, energia elettrica e forza motrice per P.F.-Programma I.A.-Progetto n. 18													
104024	- Spese per acqua, gas, energia elettrica e forza motrice con contributi Regione Marche 1995													
104028	- Spese per acqua, gas, energia elettrica e forza motrice con contributi ENEL-Proroga anno 1997													
104029	- Spese per acqua, gas, energia elettrica e forza motrice con contributi Amm.ne Prov.le Ascoli P.		1.000.000	1.000.000	1.000.000					1.000.000				
10402A	- Spese per acqua, gas, energia elettrica e forza motrice con contributi ESAV anno 1997	5.000.000	5.000.000	10.000.000	5.592.676					5.592.676			4.407.324	
10402B	- Spese acqua, gas, energia elettrica contributo ENEL													
10402D	- Spese acqua, gas, energia elettrica con contributi Regione Marche 93/94													
10402E	- Spese per acqua, gas, energia elettrica con contributi MIPIA per B.V. - Progetto n. 409													
10402H	- Spese per acqua, gas, energia elettrica e forza motrice con contr. Regione Campania-Prog. IV° gamma													
10402I	- Spese per acqua, gas, energia elettrica e forza motrice con contributi da parte di privati													
10402J	- Spese per acqua, gas, energia elettrica con contributi Regione Marche anno 1996		1.000.000	1.000.000	1.000.000									
10402K	- Spese per acqua, gas, energia elettrica e forza motrice con contr. Regione Campania-Pomodorigio												1.000.000	



RENDICONTO FINANZIARIO DELL'ESERCIZIO 1999 SPESA PARTE II

CAPITOLO	GESTIONE DEI RESIDUI PASSIVI				GESTIONE DI CASSA			TOTALE DEI RESIDUI PASSIVI AL TERMINE DELL'ESERCIZIO			
	RESIDUI ALL'INIZIO DELL'ESERCIZIO	PAGATI	RIMASTI DA PAGARE	VARIAZIONI		PREVISIONI	PAGAMENTI		DIFFERENZE RISPETTO ALLE PREVISIONI		
				IN +	IN -				IN +	IN -	
CODICE	13	14	15 (16-14)	16 (14+15)	17 (16-13)	18 (13-16)	19	20	21 (20-19)	22 (19-20)	23 (9+15)
10402*							2.475.000	2.475.000			
104021	2.004.000	2.004.000		2.004.000			3.578.170	3.578.170			
10402*							500.000			500.000	
104028											
104021							10.000.000	10.000.000			
104021	310.364	310.364		310.364			13.000.000	3.745.000		9.255.000	
10402*											
104021							90.000.000	77.532.075		12.467.925	
104022											
104023											
104024											
104028											
104029							1.000.000	1.000.000			
10402A							10.000.000	5.592.676		4.407.324	
10402B											
10402D											
10402E											
10402H											
10402I											
10402J											
10402K							1.000.000			1.000.000	

XIV LEGISLATURA - DISEGNI DI LEGGE E RELAZIONI - DOCUMENTI

RENDICONTO FINANZIARIO DELL'ESERCIZIO 1999
SPESE

PARTE I

CODICE	DESCRIZIONE	CAPITOLI										DIFFERENZE RISPETTO ALLE PREVISIONI		
		PREVISIONI		SOMME IMPEGNATE			VARIAZIONI		RIMASTE DA PAGARE		TOTALI IMPEGNI		IN +	IN -
		INIZIALI	IN AUMENTO	IN DIMINUIZIONE	DEFINITIVE	PAGATE	7 (4+5-6)	8	9 (10-8)	10 (8+9)	11 (10-7)	12 (7-10)		
10402L	- Spese per acqua, gas, energia elettrica e forza motrice con contributi MRAAF per B.V.-Progetto 363	4	5 (7-4)	6 (4-7)	7 (4+5-6)	8	9 (10-8)	10 (8+9)	11 (10-7)	12 (7-10)				
10402M	- Spese per acqua, gas, energia elettrica con contributi MAF per P.F.-Programma I.A.-Progetto n. 4													
10402N	- Spese per acqua, gas, energia elettrica con contributi MAF per P.F.-Programma T.A.-Progetto n. 7		425.830		425.830	425.830								
10402R	- Spese per acqua, gas, energia elettrica e forza motrice con contributi Regione Marche anno 1998		500.000		500.000	500.000						500.000		
10402T	- Spese per acqua, gas, energia elettrica con contributo ortoterapia 1999													
10402U	- Spese per acqua, gas, energia elettrica e forza motrice con contributi ERSA anno 1997													
10402V	- Spese per acqua, gas, energia elettrica con contributi Progr. Regione Campania - Progr. Solarizine III°		1.000.000		1.000.000	1.000.000						1.000.000		
10402W	- Spese per acqua, gas, energia elettrica con contributi POM - Università Bari		3.754.000		3.754.000	3.754.000						3.754.000		
10402Y	- Spese per acqua, gas, energia elettrica con contributi MIPA-Programma P.F. II° anno													
10402Z	- Spese per acqua, gas, energia elettrica con contributo Regione Marche anno 1994													
10402[- Spese per acqua, gas, energia elettrica e forza motrice con contr. MIPA-Programma B.V. Prog. 409 II°		2.000.000		2.000.000	2.000.000						2.000.000		
10402a	- Spese per acqua, gas, energia elettrica e forza motrice con contributi CLAUSE Italia		1.000.000		1.000.000	1.000.000						1.000.000		
10402c	- Spese per acqua, gas, energia elettrica con contributi CNR P.O.M. - Tecnologie Innovative													
10402i	- Spese per acqua, gas, energia elettrica con contributi Università Ancona/CEE - II° anno													
10402o	- Spese per acqua, gas, energia elettrica e forza motrice con contributi MRAAF per B.V.-Progetto n. 358		6.000.000		6.000.000	6.000.000						6.000.000		
10402u	- Spese per acqua, gas, energia elettrica e forza motrice con contributi Regione Marche 1999		2.000.000		2.000.000	2.000.000						2.000.000		
10402f	- Spese per acqua, gas, energia elettrica con contributi ERSA 1998													
10403*	- Spese per il riscaldamento con contributi MIPA Progetto n. 363 - II° anno													
10403!	- Spese per riscaldamento con contributo Regione Marche anno 1997													
10403)	- Spese per il riscaldamento con contributi ENEL Aggiornamento ISTAT 1996		5.000.000		5.000.000	5.000.000						5.000.000		
10403#	- Spese riscaldamento con contributi P.O.M. Asparago I° anno di attivit	11.000.000	2.000.000		7.979.127	7.145.333	721.000	7.866.333				112.794		
10403+	- Spese per il riscaldamento con contributi MRAAF programma P.F. - I° anno di attivit		4.200.000		4.200.000	4.200.000						4.200.000		
10403.	- Spese per il riscaldamento con contributi ESAU 1998													



XIV LEGISLATURA - DISEGNI DI LEGGE E RELAZIONI - DOCUMENTI

RENDICONTO FINANZIARIO DELL'ESERCIZIO 1999
SPESE


PARTE II

CAPITOLO CODICE	G E S T I O N E D E I R E S I D U I P A S S I V I				G E S T I O N E D I C A S S A				TOTALE DEI RESTIDUI PASSIVI AL TERMINE DELL'ESERCIZIO		
	RESIDUI ALL' INIZIO DELL'ESERCIZIO	PAGATI	RIMASTI DA PAGARE	TOTALI	V A R I A Z I O N I		P R E V I S I O N I	P A G A M E N T I		D I F F E R E N Z E R I S P E T T O A L L E P R E V I S I O N I	
					IN +	IN -				IN +	IN -
13	14	15 (16-14)	16 (14+15)	17 (16-13)	18 (13-16)	19	20	21 (20-19)	22 (19-20)	23 (9+15)	
10402L											
10402M											
10402N											
10402R						425.830	425.830				
10402T						500.000			500.000		
10402U											
10402V											
10402W						1.000.000			1.000.000		
10402Y						3.754.000			3.754.000		
10402Z											
10402[2.000.000			2.000.000		
10402a						1.000.000			664.988	385.012	
10402f											
10402i											
10402o											
10402u						6.000.000			1.993.888	4.006.112	
10402v						2.000.000			2.000.000		
10402z						990.000			990.000		
10403#	990.000			990.000							
10403!											
10403)	12.087.448			12.087.448		12.087.448			12.087.448		
10403*						7.979.127			7.145.333	833.794	
10403+											
10403.						4.200.000			4.200.000	4.200.000	

XIV LEGISLATURA - DISEGNI DI LEGGE E RELAZIONI - DOCUMENTI

RENDICONTO FINANZIARIO DELL'ESERCIZIO 1999
SPESA

CODICE	DESCRIZIONE	GESTIONE DI COMPETENZA										DIFFERENZE RISPETTO ALLE PREVISIONI	
		PREVISIONI		SOMME IMPEGNATE		SOMME PAGATE		SOMME IMPEGNATE		DIFFERENZE RISPETTO ALLE PREVISIONI			
		INIZIALI	VARIAZIONI IN AUMENTO	IN OTTINUZIONE	DEFINITIVE	PAGATE	RIMASTE DA PAGARE	TOTALI IMPEGNI	IN +	IN -			
104030	- Spese riscaldamento	47.000.000	7.000.000	54.000.000	39.386.476	9.119.952	48.506.428	11 (10-7)	12 (7-10)	5.493.572			
104031	- Spese riscaldamento con contributi MAF per Progetti Finalizzati Prog. I.A. - Progetto n. 8												
104032	- Spese riscaldamento con contributi MAF per P.F. Programma I.A. - Progetto n. 18												
104033	- Spese riscaldamento con contributi Regione Marche 1995												
104034	- Spese riscaldamento con contributi ENEL-Proroga anno 1997												
104038	- Spese riscaldamento con contributi Ann. ne Prov. le di Ascoli Piceno												
10403A	- Spese riscaldamento con contributi ENEL-Programma 1996/1997		10.000.000	10.000.000									
10403B	- Spese riscaldamento con contributi E.N.E.L.												
10403E	- Spese riscaldamento con contributi MRAAF per B.V. Progetto n. 409												
10403J	- Spese per il riscaldamento con contributi Regione Marche anno 1996												
10403L	- Spese per il riscaldamento con contributi MRAAF per B.V. - Progetto n. 363												
10403M	- Spese per il riscaldamento con contributi MAF per P.F.-Programma I.A. - Progetto n. 4												
10403N	- Spese per il riscaldamento con contributi MAF per P.F.-Programma I.A. - Progetto n. 7												
10403R	- Spese per riscaldamento con contributi Regione Marche anno 1998												
10403I	- Spese per il riscaldamento con contributi CEE Belgio		10.000.000	10.000.000								510.100	
10403C	- Spese per riscaldamento con contributi Istituto CNR-P.O.M.-Tecnologie innovative I° anno attività	300.000		300.000									
10403i	- Spese per il riscaldamento con contributi Università Ancona/CEE - II° anno												
10403a	- Spese per il riscaldamento con contributi Regione Marche 1999		1.000.000	1.000.000								542.800	
10403f	- Spese per il riscaldamento con contributi ERSA 98	3.000.000		3.000.000									
104040	- Canoni vari (pulizia locali, vigilanza notturna)	8.000.000		8.000.000									
104043	- Canoni vari con contributi Regione Marche 1995												
10404R	- Canoni vari con contributi Regione Marche 1998												
104050	- Premi di assicurazioni contro rischi, incendi, furti ed altro	20.000.000		20.000.000									



XIV LEGISLATURA - DISEGNI DI LEGGE E RELAZIONI - DOCUMENTI

CAPITOLO	BILANCIARIO FINANZIARIO DELL'ESERCIZIO 1999										TOTALE DEI RESIDUI PASSIVI AL TERMINE DELL'ESERCIZIO
	G E S T I O N E D E I R E S I D U I P A S S I V I					G E S T I O N E D I C A S S A					
	RESIDUI ALL'INIZIO DELL'ESERCIZIO	PAGATI	RINASTI DA PAGARE	TOTALI	VARIAZIONI		PREVISIONI	PAGAMENTI	DIFFERENZE RISPETTO ALLE PREVISIONI		
					IN +	IN -			IN +	IN -	
13	14	15 (16-14)	16 (14+15)	17 (16-13)	18 (13-16)	19	20	21 (20-19)	22 (19-20)	23 (9+15)	
104030	74.500	74.500		74.500		54.074.500	39.460.976		14.613.524	9.119.952	
104031											
104032											
104033											
104034	7.470.000	7.470.000		7.470.000		7.470.000	7.470.000				
104038											
10403A	5.536.488	5.536.488		5.536.488		5.536.488	5.536.488				
10403B											
10403E											
10403J											
10403L											
10403M											
10403N											
10403R											
10403I						10.000.000			10.000.000	9.489.900	
10403E											
10403I											
10403M						1.000.000	457.200		542.800		
10403E											
104040						8.000.000	7.230.780		769.220	769.220	
104043											
10404R											
104050						20.000.000	16.683.860		3.316.140		

XIV LEGISLATURA - DISEGNI DI LEGGE E RELAZIONI - DOCUMENTI

RENDICONTI FINANZIARIO DELL'ESERCIZIO 1999 - PARTE I
SESE

CODICE	DESCRIZIONE	C A P I T O L O 6 E S T I O N E D I C O M P E T E N Z A										DIFFERENZE RISPETTO ALLE PREVISIONI	
		PREVISIONI		SOMME INPEGNATE		SOMME PAGATE		SOMME INPEGNATE		DIFFERENZE RISPETTO ALLE PREVISIONI			
		INIZIALI	IN AUMENTO	IN DIMINUIZIONE	DEFINITIVE	PAGATE	RIMASTE DA PAGARE	TOTALI INPEGNI	IN +	IN -			
		4	5 (7-4)	6 (4-7)	7 (4+5-6)	8	9 (10-8)	10 (8+9)	11 (10-7)	12 (7-10)			
104061	- Spese postali, telegrafiche, telefoniche, trasporti con contributo Regione Marche anno 1997												
104062	- Spese postali, telegrafiche, telefoniche con contributi Regione Campania-Prog. Pyrenochasta II° anno		400.000									400.000	
104063	- Spese postali, telegrafiche, telefoniche, trasporti con contributi CNR 1999												
104064	- Spese postali, telegrafiche, telefoniche, trasporti con contributi P.O.M. Asparago I° anno di attività	3.000.000	1.000.000	1.000.000	3.000.000	1.857.283		1.857.283		1.857.283		1.142.717	
104065	- Spese postali, telegrafiche, telefoniche con contributi MIRAIF programma P.F. - I° anno di attività												
104066	- Spese postali, telegrafiche, telefoniche, trasporti, spedizioni e svincoli	59.500.000	21.000.000	80.500.000	80.500.000	72.815.650		72.815.650		72.815.650		7.684.350	
104067	- Spese postali, telegrafiche, telefoniche, trasporti spedizioni e svincoli con contr. P.F. Prog. I.A. n.8												
104068	- Spese postali, telegrafiche, telefoniche con contributi MAF per P.F. Programma I.A. - Progetto n. 48		41.281		41.281	41.281		41.281		41.281			
104069	- Spese postali, telegrafiche, telefoniche, trasporti spedizioni e svincoli con contr. Regione Marche 95												
104070	- Spese postali, telegrafiche, telefoniche, trasporti spedizioni e svincoli con contr. ENEL-Proroga 1997		2.000.000			2.000.000		2.000.000		2.000.000			
104071	- Spese postali, telegrafiche, telefoniche con contributi CPV 1999												
104072	- Spese postali, telegrafiche, telefoniche, trasporti spedizioni e svincoli con contr. Ann. ne Prov. le AP												
104073	- Spese postali, telegrafiche, telefoniche, trasporti spedizioni con contributi ENEL-Programma 96/97												
104074	- Spese postali, telegrafiche, telefoniche, trasporti spedizioni e svincoli con contributi E.M.E.L.		5.000.000			2.487.567		2.487.567		2.487.567			
104075	- Spese postali, telegrafiche, telefoniche, trasporti con contributi Regione Lombardia 1999												
104076	- Spese postali, telegrafiche, telefoniche con contributi Regione Marche 92/94												
104077	- Spese postali, telegrafiche, telefoniche con contributi MRAAF per B.V. - Progetto n. 409												
104078	- Spese postali, telegrafiche, telefoniche, trasporti con contributi ESAU (ATS) - Fagiolo Lenam 1999		4.000.000			2.564.000		2.564.000		1.436.000		4.000.000	
104079	- Spese postali, telegrafiche, telefoniche con contributi Regione Campania - Programma IV° gamma												
104080	- Spese postali, telegrafiche, telefoniche con contributi da parte di privati												
104081	- Spese postali, telegrafiche, telefoniche con contributi Regione Marche anno 1996		1.958.719		1.958.719	1.958.719		1.958.719		1.958.719			
104082	- Spese postali, telegrafiche, telefoniche, trasporti con contr. Regione Campania-Pomodoro		1.000.000		1.000.000	1.000.000		1.000.000				1.000.000	
104083	- Spese postali, telegrafiche, telefoniche con contributi MRAAF per B.V. - Progetto n. 363												



XIV LEGISLATURA - DISEGNI DI LEGGE E RELAZIONI - DOCUMENTI

RENDICONTO FINANZIARIO DELL'ESERCIZIO 1999 - PARTE I

CODICE	DESCRIZIONE	GESSTIONE DI COMPENSAZIONE										DIFFERENZE RISPETTO ALLE PREVISIONI		
		PREVISIONI		SOMME IMPEGNATE		SOMME PAGATE		SOMME RIMASTE DA PAGARE		TOTALI IMPEGNI		IN -		
		INIZIALI	IN AUMENTO	IN DIMINUIZIONE	DEFINITIVE	PAGATE	RIMASTE DA PAGARE	TOTALI IMPEGNI	IN +	IN -				
10409*	Spese per acquisto materiale consumo economato con contributo Clause Italia	4	5 (7-4)	6 (4-7)	7 (4+5-6)	8	9 (10-8)	10 (8+9)	11 (10-7)	12 (7-10)				
10409*	Spese per acquisto materiale consumo economato con contributi MIPA - Prog. 368 II° anno													
10409!	Spese per acquisto materiale consumo economato con contributo Regione Marche anno 1997													
10409%	Spese per acquisto materiale consumo economato con contr. Regione Campania - Prog. Pyrenochaeta II° anno													
10409%	Spese per acquisto materiale consumo economato con contributi CNR 1999		100.000		100.000						100.000			
10409*	Spese per acquisto materiale consumo economato con contributi P.D.M. I° anno di attività	1.000.000	1.000.000		2.000.000	806.940	500.000	1.306.940						693.060
10409*	Spese per acquisto materiale consumo economato con contributi MIRAHF programma P.F. - I° anno	20.000.000			19.000.000	18.517.253	482.747	19.000.000						
10409!	Spese per acquisto materiale consumo economato con contr. MAF per P.F. - Programma T.A. - Progetto n. 8													
104092	Spese per acquisto materiale consumo economato con contributi MAF per P.F. - Programma T.A. - Progetto 18													
104093	Spese per acquisto materiale consumo economato con contributi Regione Marche 1995													
104094	Spese per acquisto materiale consumo economato con contributi ENEL - Proroga anno 1997													
104095	Spese per acquisto materiale consumo economato con contributo CRPV 1999		2.000.000		2.000.000	871.499	1.128.501	2.000.000						
104098	Spese per acquisto materiale consumo economato con contributi Amme Proville di Ascoli Piceno													
104099	Spese per acquisto materiale consumo economato con contributi Regione Piemonte 1999		1.000.000		1.000.000	1.000.000		1.000.000						
10409A	Spese per acquisto materiale consumo economato con contributi ENEL - Programma 98/97													
104098	Spese per acquisto materiale consumo economato con contributi E.N.E.L.													
10409D	Spese per acquisto materiale consumo economato con contributi Regione Marche 93/94													
10409F	Spese per acquisto materiale consumo economato con contributo Provincia Salerno													1.834.930
10409J	Spese per acquisto materiale consumo economato con contributi Regione Marche anno 1996													
10409L	Spese per acquisto materiale consumo economato con contributi MIRAHF per B.V. - Progetto n. 363													
10409M	Spese per acquisto materiale consumo economato con contributi MAF per P.F. - Programma T.A. - Progetto 4													
10409N	Spese per acquisto materiale consumo economato con contr. MAF per P.F. - Programma T.A. - Progetto n. 7													



XIV LEGISLATURA - DISEGNI DI LEGGE E RELAZIONI - DOCUMENTI

RENDICONTO FINANZIARIO DELL'ESERCIZIO 1999 SPESSE PARTE I

CODICE	DESCRIZIONE	G E S T I O N E D I C O M P E T E N Z A										D I F F E R E N Z E			
		P R E V I S I O N I		S O M M E I M P E G N A T E			D I F F E R E N Z E		R I S P E T T O A L L E P R E V I S I O N I		I N +	I N -			
		INIZIALI	IN AUMENTO	IN DIMINUIZIONE	DEFINITIVE	PAGATE	RIMASTE DA PAGARE	TOTALI IMPEGNI	IN +	IN -					
4	5 (7-4)	6 (4-7)	7 (4+5-6)	8	9 (10-8)	10 (8+9)	11 (10-7)	12 (7-10)							
10409R	-- Spese per acquisto materiale consumo economato con contributi Regione Marche anno 1998		533.346		533.346	533.346					533.346				
10409S	-- Spese per acquisto materiale consumo economato con contr.Regione Campania- Progr.IV gamma II° anno		5.000.000		5.000.000	1.310.125				2.874.500	4.184.625			815.375	
10409T	-- Spese per acquisto materiale consumo economato con contributi BORTICERCA 1999		200.000		200.000									200.000	
10409V	-- Spese per acquisto materiale consumo economato con contr.Regione Campania- Progr.Solariz-ne III° anno														
10409Y	-- Spese per acquisto materiale consumo economato con contributi MIPA-Programma P.F. II° anno		6.852.000		6.852.000	2.589.820				3.799.700	6.329.520			522.480	
10409a	-- Spese per acquisto materiale consumo economato con contributi CLAUSE Italia		500.000		500.000	180.000					180.000			320.000	
10409f	-- Spese per acquisto materiale consumo economato con contributi CNR-P.O.M.-Tecnologie innovative I° anno	300.000	1.100.000		1.400.000									1.400.000	
10409i	-- Spese per acquisto materiale consumo economato con contributi Università Ancona/CEE - II° anno		1.000.000		1.000.000	504.554					504.554			495.446	
10409l	-- Spese per acquisto materiale consumo tecnico con contributo Clause Italia														
10409k	-- Spese per acquisto materiale consumo tecnico con contributi MIPA- Prog.363 II° anno	2.000.000	3.705.486		1.752.500	3.748.690				184.296	3.952.986				
10409n	-- Spese per acquisto materiale consumo tecnico con contributi MIPA- Prog.n. 358 II° anno	3.000.000	2.000.000		2.000.000	1.000.000					1.000.000				
10409o	-- Spese per acquisto materiale consumo tecnico con contributo Regione Marche anno 1997														
10409p	-- Spese per acquisto materiale consumo tecnico con contributo Ditta FERTEK		2.166.667		2.166.667					312.000	312.000			1.854.667	
10409z	-- Spese per acquisto materiale consumo tecnico con contr.Regione Campania- Progr.Pyrenochaeta II° anno														
10409z	-- Spese per acquisto materiale consumo tecnico con contributi CNR-1999		2.400.000		2.400.000					1.050.232	1.050.232			1.349.768	
10409c	-- Spese per acquisto materiale consumo tecnico con contributi ER50 anno 1997														
10409d	-- Spese per acquisto materiale consumo tecnico con contributi ENEL - Aggiornamento ISTAT 1996		5.000.000		5.000.000	1.829.790					1.829.790			3.170.210	
10409e	-- Spese per acquisto materiale consumo tecnico con contributi P.O.M. I° anno di attività	22.500.000	47.000.000		69.500.000	27.482.032				1.732.719	29.214.751			40.285.249	
10409f	-- Spese per acquisto materiale consumo tecnico con contributi HIRMAF programma P.F.- I° anno														
10409g	-- Spese per acquisto materiale consumo tecnico con contributi HYDRO AORO EUROPE 1998	5.000.000	592.000		5.592.000	2.225.314				658.590	2.883.904				
10409h	-- Spese per acquisto materiale consumo tecnico con (prodotti laboratorio, concimi, sementi ecc.)	67.000.000	44.000.000		111.000.000	86.052.539				16.009.742	102.062.281				
10409i	-- Spese per acquisto materiale consumo tecnico con contributi MAF per P.F.-Prog. T.A.-Progetto n. 8														



XIV LEGISLATURA - DISEGNI DI LEGGE E RELAZIONI - DOCUMENTI

RENDICONTO FINANZIARIO DELL'ESERCIZIO 1999 - PARTE I
SPSE

CODICE	DESCRIZIONE	CAPITOLLO				GESTIONE				COMPETENZA			DIFFERENZE RISPETTO ALLE PREVISIONI	
		PREVISIONI		SOMME IMPEGNATE		DEFINITIVE	PAGATE	RIMASTE DA PAGARE	TOTALI IMPEGNI	IN +	IN -	IN -		
		INIZIALI	IN AUMENTO	IN DIMINUIZIONE	IN +							IN -		
104102	- Spese per acquisto materiale consumo tecnico con contr.MAF per P.F.-Programma T.A.-Progetto n.18	4	5 (7-4)	6 (4-7)	7 (4+5-6)	8	9 (10-8)	10 (8+9)	11 (10-7)	12 (7-10)				
104103	- Spese per acquisto materiale consumo tecnico con contributi Regione Marche 1995		7-058-450	7-058-450										
104104	- Spese per acquisto materiale consumo tecnico con contributi ENEL-Proroga anno 1997		2-000-000		2-000-000		1-725-270	1-725-270					274.730	
104105	- Spese per acquisto materiale consumo tecnico con contributo ARSIAL - Lazio													
104108	- Spese per acquisto materiale consumo tecnico con contributi Ann. ne Prov.le di Ascoli Piceno													
104109	- Spese per acquisto materiale consumo tecnico con contributi ESNV anno 1997		16-400		16-400									16-400
10410:	- Spese per acquisto materiale consumo tecnico con contributi ENR 98/99		5-000-000		5-000-000									5-000-000
10410?	- Spese per acquisto materiale consumo tecnico con contributo Regione Calabria													
10410A	- Spese per acquisto materiale consumo tecnico con contributi ENEL - Programma 96/97													
104108	- Spese per acquisto materiale consumo tecnico con contributi E.N.E.L.													
104100	- Spese per acquisto materiale consumo tecnico con contributi Regione Marche 93/94													
10410E	- Spese per acquisto materiale consumo tecnico con contributi HRMAF per B.V. - Progetto n. 409													
10410H	- Spese per acquisto materiale consumo tecnico con contr. Regione Campania - Programma IV° gamma		13-000-000		13-000-000		259.200	259.200						
10410I	- Spese per acquisto materiale consumo tecnico con contributi da parte di privati													
10410J	- Spese per acquisto materiale consumo tecnico con contributi Regione Marche anno 1996													
10410K	- Spese per acquisto materiale consumo tecnico con contr. Regione Campania-Pomodoro													
10410L	- Spese per acquisto materiale consumo tecnico con contributi HRMAF per B.V. - Progetto n. 363													
10410H	- Spese per acquisto materiale consumo tecnico con contr.MAF per P.F.-Programma T.A.-Progetto n. 4													
10410N	- Spese per acquisto materiale consumo tecnico con contr.MAF per P.F.-Programma T.A.-Progetto n. 7		2-000-000		2-000-000									
10410:	- Spese per acquisto materiale consumo tecnico con contributi ESNV 1999		2-941-550	941-550	2-000-000									
10410R	- Spese per acquisto materiale consumo tecnico con contributi Regione Marche anno 1998		54-000-000		54-000-000		48-163-589	48-163-589						568.411
10410S	- Spese per acquisto materiale consumo tecnico con contr. Regione Campania-Prog. IV° gamma II° anno		4-800-000		4-800-000									4-800-000
10410T	- Spese per acquisto materiale consumo tecnico con contributi ORTORCERCA 1999													



XIV LEGISLATURA - DISEGNI DI LEGGE E RELAZIONI - DOCUMENTI

RENDICONTO FINANZIARIO DELL'ESERCIZIO 1999
SPESA

PARTE II

CAPITOLO	G E S T I O N E D E I R E S I D U I P A S S I V I				G E S T I O N E D I C A S S A				TOTALE DEI RESIDUI PASSIVI AL TERMINE DELL'ESERCIZIO		
	RESIDUI ALL'INIZIO DELL'ESERCIZIO	RIMASTI DA PAGARE	RIMASTI DA PAGARE	TOTALI	V A R I A Z I O N I		P R E V I S I O N I	P A R A M E N T I		D I F F E R E N Z E R I S P E T T O A L L E P R E V I S I O N I	
					IN +	IN -				IN +	IN -
CODICE	13	14	15 (16-14)	16 (14+15)	17 (16-13)	18 (13-16)	19	20	21 (20-19)	22 (19-20)	23 (9+15)
104102											
104103											
104104											
104105							2.000.000			2.000.000	1.725.270
104108											
104109											
104110							16.400			16.400	
104107							5.000.000			5.000.000	
10410A	89.838	89.838		89.838			89.838	89.838			
104108											
104100											
10410E											
10410H											
104101											
10410J											
10410K							13.000.000	1.767.270		11.232.730	259.200
10410L											
10410H											
10410N											
104108							2.000.000	2.000.000			
10410R							2.000.000	2.000.000			
10410S							54.000.000	48.163.589		5.836.411	5.268.000
10410T							4.800.000			4.800.000	

XIV LEGISLATURA - DISEGNI DI LEGGE E RELAZIONI - DOCUMENTI

RENDICONTO FINANZIARIO DELL'ESERCIZIO 1999 SPESSE PARTE I

CODICE	DESCRIZIONE	C A P I T O L O 6 E S T I O N E D I C O M P E T E N Z A										DIFFERENZE RISPETTO ALLE PREVISIONI	
		PREVISIONI		SOMME IMPEGNATE			TOTALI		RISPETTO ALLE PREVISIONI		IN +	IN -	
		INITIALI	VARIAZIONI		PAGATE	RIMASTE DA PAGARE	IMPEGNI	IN +		IN -			
			IN AUMENTO	IN DIMINUIZIONE				DEFINITIVE	7 (4+5-6)		8	9 (10-8)	10 (8+9)
10411	- Spese esercizio, manutenzione, riparazione automezzi e mach. agr. contr. P.F.-Programma T.A.-Prog. n. 8	4	5 (7-4)	6 (4-7)	7 (4+5-6)	8	9 (10-8)	10 (8+9)	11 (10-7)	12 (7-10)			
10412	- Spese esercizio, manutenzione automezzi e mach. agr. con contr. MAF per P.F.-Programma T.A.-Progetto 18												
10413	- Spese esercizio, manutenzione, riparazione automezzi e macchine agricole con contributi Regione H. 1995		2.254.311		2.254.311	2.254.311		2.254.311					
10414	- Spese esercizio, manutenzione, riparazione automezzi e macchine agricole con contr. ENEL-Proroga anno 97												
10418	- Spese esercizio, manutenzione, riparazione automezzi e macchine agricole con contr. Amm. ne Prov. le AP			517.522	2.482.478	2.482.478		2.482.478					
10411;	- Manutenzione, riparazione automezzi e macchine agricole con contributi ERSD 1998	3.000.000											
10411=	- Manutenzione, riparazione mobili e macchine ufficio con contributi Regione Piemonte 1998		3.618.392		3.618.392	3.618.392		3.618.392					
10411a	- Manutenzione, riparazione automezzi e macchine agricole con contr. Regione Piemonte-1999												
10411A	- Spese esercizio, manutenzione, riparazione automezzi e macchine agricole con contr. ENEL-Programma 96/97	5.000.000		5.000.000									
10411B	- Spese esercizio, manutenzione, riparazione automezzi e macchine agricole con contributi E.N.E.L.												
10411D	- Spese esercizio, manutenzione, riparazione automezzi con contributi Regione Marche 93/94												
10411E	- Spese esercizio, manutenzione automezzi e macchine agricole con contributi MRAAF per B.V.-Prog.n.409												
10411G	- Spese esercizio, manutenzione, riparazione automezzi con contr. ESRM (ATS) - Fagiolo di Lemon 1999		1.000.000		1.000.000	1.000.000		1.000.000					
10411H	- Manutenzione, riparazione automezzi e macchine agricole con contr. Regione Campania-Prog. IV gamma												
10411I	- Spese per esercizio, manutenzione automezzi e macchinari agricole con contributi da parte di privati												
10411J	- Manutenzione, riparazione macchine, attrezzi agricoli con contributi Regione Marche anno 1996												
10411L	- Manutenzione, riparazione automezzi e macchine agricole con contributi MRAAF per B.V.-Prog.n.363												
10411H	- Spese esercizio, manutenzione automezzi e mach. agr. con contr. MAF per P.F.-Programma T.A.-Progetto n.4												
10411N	- Spese esercizio, manutenzione automezzi e mach. agr. con contr. MAF per P.F.-Programma T.A.-Progetto n.7												
10411P	- Manutenzione, riparazione automezzi e macchine agricole con contributi ERSA 1999		1.674.680		1.674.680	1.674.680		1.674.680					
10411R	- Spese per esercizio, manutenzione automezzi e macchine agricole con contributi Regione Marche 1998												
10411V	- Manutenzione, riparazione automezzi e macchine agricole con contr. Regione Campania-Prog. Solar-III		1.000.000		1.000.000	1.000.000		1.000.000					
10411Y	- Esercizio, manutenzione, riparazione automezzi e macchine agricole con contr. MIPA-Programma P.F. II°		4.700.000		4.700.000	4.700.000		4.700.000					
								2.337.349			2.337.349	2.362.651	

XIV LEGISLATURA - DISEGNI DI LEGGE E RELAZIONI - DOCUMENTI

RENDICONTO FINANZIARIO DELL'ESERCIZIO 1999
SPESA

PARTE II

CAPITOLO	G E S T I O N E D E I R E S I D U I P A S S I V I				G E S T I O N E D I C A S S A				TOTALE DEI RESIDUI PASSIVI AL TERMINE DELL'ESERCIZIO		
	RESIDUI ALL'INIZIO DELL'ESERCIZIO	PAGATI	RIMASTI DA PAGARE	TOTALI	VARIAZIONI		PREVISIONI	PAGAMENTI		DIFFERENZE RISPETTO ALLE PREVISIONI	
					IN +	IN -				IN +	IN -
CODICE	13	14	15 (16-14)	16 (14+15)	17 (16-13)	18 (13-16)	19	20	21 (20-19)	22 (19-20)	23 (9+15)
104111											
104112											
104113											
104114	835.200	835.200		835.200			3.089.511	3.089.511			
104118											
104111	517.522	517.522		517.522			3.000.000	3.000.000			
104111	256.800	256.800		256.800			3.875.192	3.875.192			
104118											
10411D											
10411E											
104116							1.000.000	1.000.000			
10411H											
10411I											
10411J											
10411L											
10411K											
10411N											
10411P							1.674.480	1.674.480			
10411R							1.000.000	1.000.000			
10411U											
10411Y							4.700.000	4.700.000		4.700.000	2.337.349

RENDICONTO FINANZIARIO DELL'ESERCIZIO 1999 - PARTE I
SPESA

C A P I T O L O		D E S C R I Z I O N E		G E S T I O N E							S O M M E		I M P E G N A T E		D I F F E R E N Z E		
				P R E V I S I O N I			D E F I N I T I V E				P A G A T E	R I M A S T E D A P A G A R E	T O T A L I I M P E G N I	R I S P E T T O A L L E P R E V I S I O N I			
				INIZIALI	IN AUMENTO	IN DIMINUIZIONE	7 (4+5+6)	8	9 (10-8)	10 (8+9)				IN +	IN -		
CODICE																	
10411			- Manutenzione, riparazione automezzi e macchine agricole con contr. MIPA-Programmi 409 - II° anno														
10411a			- Manutenzione, riparazione automezzi e macchine agricole con contributi CLAUSE Italia		1.000.000					916.960				916.960			83.040
10411c			- Manutenzione, riparazione automezzi e macchine agricole con contr. Ist. CNR-P.D.M.-Tecnologie Innove I°	1.000.000													
10411i			- Spese esercizio, manutenzione, riparazione automezzi e macchine agricole contr. Università Ancona/CEE														
10411b			- Spese esercizio, manutenzione automezzi e macchine agricole con contributi MRAAF per B.V.-Prog.n. 358														
10411d			- Manutenzione, riparazione automezzi e macchine agricole con contributi Regione Marche 1999	3.000.000						2.301.290				567.530		2.868.820	131.180
10411f			- Manutenzione, riparazione mobili e macchine d'ufficio con contributi ERSA 1998	2.000.000						2.000.000					2.000.000		
10412a			- Manutenzione, riparazione mobili e macchine d'ufficio con contributi MIPA-Programmi 363 II° anno														
10412b			- Manutenzione, riparazione mobili e macchine d'ufficio con contributi MIPA-Programmi 358 II° anno														
10412c			- Manutenzione, riparazione mobili e macchine d'ufficio con contributo Regione Marche anno 1997														
10412d			- Manutenzione, riparazione mobili e macchine d'ufficio con contributi CNR-1999														
10412e			- Manutenzione, riparazione mobili e macchine d'ufficio con contributi ER50 anno 1997														
10412f			- Manutenzione e riparazione mobili e macchine d'ufficio con contr. P.D.M. Asparago														
10412g			- Manutenzione, riparazione mobili e macchine ufficio con contributi MRAAF programma P.F.-I° anno														
10412h			- Manutenzione e riparazione mobili, macchine ufficio e attrezzature tecniche varie														
10412i			- Manutenzione e riparazione mobili, macchine ufficio e att.re tecniche varie con contr. P.F.-Prog. n. 8														
10412j			- Manutenzione, riparazione mobili e macchine ufficio con contr. MAF per P.F.-Programmi T.A.-Progetto 18														
10412k			- Manutenzione e riparazione mobili, macchine ufficio e att.re tecniche varie con contr. Regione M. 1995														
10412l			- Manutenzione e riparazione mobili, macchine ufficio e att.re tecniche con contr. Amm.ne Prov.le AF														
10412m			- Manutenzione, riparazione mobili e macchine d'ufficio con contributi ESAV anno 1997														
10412n			- Manutenzione, riparazione mobili e macchine d'ufficio con contributi Regione Piemonte														
10412o			- Manutenzione e riparazione mobili, macchine ufficio e att.re tecniche con contr. ENEL-Programmi 96/97														
10412p			- Manutenzione e riparazione mobili, macchine ufficio e att.re tecniche con contributi E.N.E.L.														
10412q			- Manutenzione e riparazione mobili e macchine ufficio con contributi E.N.E.L.														



XIV LEGISLATURA - DISEGNI DI LEGGE E RELAZIONI - DOCUMENTI

RENDICONTO FINANZIARIO DELL'ESERCIZIO 1999
SPESA

PARTE I

CODICE	DESCRIZIONE	PREVISIONI				SOMME IMPEGNATE			DIFFERENZE RISPETTO ALLE PREVISIONI	
		INIZIALI	VARIAZIONI		DEFINITIVE	PAGATE	RIMASTE DA PAGARE	TOTALI IMPEGNI	IN +	IN -
			IN AUMENTO	IN DIMINUIZIONE						
		4	5 (7-4)	6 (4-7)	7 (4+5-6)	8	9 (10-8)	10 (8+9)	11 (10-7)	12 (7-10)
10412C	Manutenzione, riparazione mobili e macchine ufficio con contributi Regione Lombardia 1999		5.000.000		5.000.000	5.000.000		5.000.000		
10412D	Manutenzione, riparazione mobili, macchine ufficio con contributi Regione Marche 93/94									
10412E	Manutenzione, riparazione mobili e macchine ufficio con contributi MRAAF per B.V.-Progetto n. 409									
10412J	Manutenzione, riparazione mobili e macchine ufficio con contributi Regione Marche anno 1996									
10412L	Manutenzione e riparazione mobili e macchine di ufficio con contributi MRAAF per B.V.-Progetto 363									
10412M	Manutenzione, riparazione mobili e macchine ufficio con contr. MAF per P.F.-Programma T.A.-Progetto n.4									
10412N	Manutenzione, riparazione mobili e macchine ufficio con contr. MAF per P.F.-Programma T.A.-Progetto n.7									
10412R	Manutenzione, riparazione mobili e macchine d'ufficio con contributi Regione Marche anno 1998									
10412S	Manutenzione, riparazione mobili e attrezzature con contributi Regione Campania-Program. IV gamma II° anno									
10412U	Manutenzione, riparazione mobili e macchine d'ufficio con contributi ERSa anno 1997									
10412Y	Manutenzione, riparazione mobili e macchine d'ufficio con contributo MIPA-Programma P.F. II° anno									
10412Z	Manutenzione, riparazione mobili e macchine ufficio con contributi Regione Marche anno 1994									
104123	Manutenzione, riparazione mobili e macchine ufficio con contributi MIPA-Program. B.V.-Progetto 409 II° anno									
10412a	Manutenzione, riparazione mobili e macchine ufficio con contributi ELAUSE Italia									
104125	Manutenzione, riparazione mobili e attrezzature con contributi CNR-POM Tecnologie Innovative I°									
10412b	Manutenzione, riparazione mobili, macchine ufficio con contributi MRAAF per B.V.-Progetto n. 358									
10412a	Manutenzione, riparazione mobili e macchine ufficio con contributi Regione Marche 1999									
10413!	Manutenzione, riparazione, adattamento locali e relativi impianti con contributo Regione Marche 1997									
10413(Manutenzione, riparazione, adattamento locali e relativi impianti con contributi ERSa anno 1997									
10413+	Manutenzione, riparazione, adattamento locali e impianti con contributi MRAAF programma P.F.-I°									
104130	Manutenzione, riparazione, adattamento locali e relativi impianti	15.000.000	63.881.600		78.881.600	19.845.238	14.862.647	34.707.885		
104131	Manutenzione, riparazione, adattamento locali e relativi impianti con contr. P.F.-Program. 8									
104132	Manutenzione, riparazione locali e relativi impianti con contr. MAF per P.F.-Programma T.A.-Program. n.18									




XIV LEGISLATURA - DISEGNI DI LEGGE E RELAZIONI - DOCUMENTI

RENDICONTO FINANZIARIO DELL'ESERCIZIO 1999
SPESA

PARTE I

CODICE	DESCRIZIONE	PREVISIONI		SOMME IMPEGNATE			DIFFERENZE			
		INIZIALI	VARIAZIONI		PAGATE	RIMASTE DA PAGARE	TOTALI IMPEGNI	RISPETTO ALLE PREVISIONI		
			IN AUMENTO	IN DIMINUIZIONE				IN +	IN -	
		4	5 (7-4)	6 (4-7)	7 (4+5-6)	8	9 (10-8)	10 (8+9)	11 (10-7)	12 (7-10)
104133	Manutenzione, riparazione, adattamento locali e relativi impianti con contributi Regione M. 1995									
104138	Manutenzione, riparazione, adattamento locali e relativi impianti con contributi Am.me Prov.le AP									
104139	Manutenzione, riparazione, adattamento locali e relativi impianti con contributi ESNV anno 1997									
10413A	Manutenzione, riparazione, adattamento locali e relativi impianti con contributi ENEL-Programma 96/97									
10413B	Manutenzione, riparazione, adattamento locali e relativi impianti con contributi E.N.E.L.									
10413C	Manutenzione, riparazione, adattamento locali e impianti con contributi Regione Lombardia 1999		4.000.000		4.000.000	4.000.000		4.000.000		
10413J	Manutenzione, riparazione, adattamento locali e relativi impianti con contributi Regione Marche 1996									
10413H	Manutenzione, riparazione locali e relativi impianti con contr. MHF per P.F.-Programma T.A.-Prog.n.4									
10413N	Manutenzione, riparazione locali e relativi impianti con contr. MHF per P.F.-Programma T.A.-Prog.n.7									
10413R	Manutenzione, riparazione, adattamento locali e relativi impianti con contributi Regione Marche 1998									
10413U	Manutenzione, riparazione, adattamento locali e relativi impianti con contributi ERSA anno 1997									
10413Y	Manutenzione, riparazione, adattamento locali con contributi MPA-Programma P.F. II° anno		2.000.000		2.000.000	118.440	1.646.000	1.764.440		235.540
10413Z	Manutenzione, riparazione, adattamento locali e impianti con contributo Regione Marche 1994									
10413E	Manutenzione, riparazione, adattamento locali e relativi impianti con contr. Regione Lombardia 1999		2.200.000		2.200.000	138.000	2.062.000	2.200.000		
10414	Spese per elaborazione dati con contributi MIRAFAF programma P.F. - I° anno di attività									
104140	Spese per elaborazione dati									
104141	Spese per elaborazione dati con contributi MHF per Progetti Finalizzati-Prog.T.A.-Progetto n.8									
10414B	Spese per elaborazione dati con contributi E.N.E.L.									
10414H	Spese per elaborazione dati con contributi Regione Campania - Programma IV° gamma									
10414C	Spese elaborazione dati con contributi CNR-PDH		2.700.000		2.700.000					
104140	Spese indennizzi a terzi per ricerche di laboratorio									
104161	Spese indennizzi a terzi per ricerche di laboratorio con contributi MHF per P.F.-Prog.T.A.-Prog. B									
10417Z	Spese per attività divulgativa, scambi culturali con contr.Reg.Campania-Prog.Pyrenochaeta II° anno									2.700.000



XIV LEGISLATURA - DISEGNI DI LEGGE E RELAZIONI - DOCUMENTI

RENDICONTO FINANZIARIO DELL'ESERCIZIO 1999 - PARTE I
SPESSE

CODICE	DESCRIZIONE	GESSTIONE DI COMPETENZA										DIFFERENZE RISPETTO ALLE PREVISIONI	
		PREVISIONI				SOMME IMPEGNATE				TOTALI IMPEGNI	IN +	IN -	
		INIZIALI	IN AUMENTO	IN DIMINUIZIONE	DEFINITIVE	PAGATE	RIMASTE DA PAGARE	10 (8+9)	11 (10-7)				
10471	-- Spese attività divulgativa, scambi culturali con contributi ENEL-Aggiornamento ISTAT-1996	4	5 (7-4)	6 (4-7)	7 (4+5-6)	8	9 (10-8)	10 (8+9)	11 (10-7)	12 (7-10)			
1047*	-- Spese per attività divulgativa e scambi culturali con contributi P.O.M. Asparago I° anno di attività	21.000.000	10.000.000		31.000.000							31.000.000	
1047+	-- Spese attività divulgativa, scambi culturali con contributi MIRAAF programma P.F.-I° anno attività		9.229.649		9.229.649	2.222.400		2.222.400				7.007.249	
10470	-- Spese attività divulgativa, scambi culturali e iscrizioni a società scientifiche	3.000.000			3.000.000	2.599.040		2.599.040				400.960	
10471	-- Spese attività divulgativa, scambi culturali con contributi MAF per P.F.-Prog. I.A.-Progetto n. 8												
10473	-- Spese attività divulgativa, scambi culturali con contributi Regione Marche 1995												
10474	-- Spese attività divulgativa, scambi culturali con contributi ENEL-Proroga anno 1997		2.000.000		2.000.000	2.000.000		2.000.000					
1047A	-- Spese per attività divulgativa, scambi culturali con contributi ENEL - Programma 1996/1997	1.000.000		1.000.000									
1047B	-- Spese attività divulgativa, scambi culturali con contributi E.N.E.L.												
1047I	-- Spese per attività divulgativa con contributi da parte di privati												
1047J	-- Spese attività divulgativa, scambi culturali con contributi Regione Marche anno 1996												
1047M	-- Spese attività divulgativa, scambi culturali con contr. MAF-Programma I.A.-Progetto n. 4												
1047Y	-- Spese per attività divulgativa e scambi culturali con contributi MIPA-Programma P.F.-II° anno		2.500.000		2.500.000							2.500.000	
1047Z	-- Spese attività divulgativa, scambi culturali con contributi Regione Marche anno 1994												
10418	-- Corrispettivi per prestazioni professionali con contributi ENEL-Aggiornamento ISTAT-1996												
10418*	-- Corrispettivi per prestazioni professionali con contributi P.O.M. Asparago I° anno di attività	14.000.000	32.500.000	5.000.000	41.500.000	2.539.998		2.539.998				38.960.002	
10418+	-- Corrispettivi per prestazioni professionali con contributi MIRAAF programma P.F.-I° anno attività		10.000.000		10.000.000	2.325.600		2.325.600				4.002.400	
104180	-- Corrispettivi per prestazioni professionali e incarichi speciali												
104181	-- Corrispettivi per prestazioni professionali e incarichi speciali con contr. MAF per P.F.-Prog.8												
104183	-- Corrispettivi per prestazioni professionali e incarichi speciali con contributi Regione M. 1995												
104184	-- Corrispettivi per prestazioni professionali con contributi ENEL-Proroga anno 1997		2.000.000	2.000.000									
104186	-- Spese per incarichi professionali con contributi CRPV 1999												
10418A	-- Corrispettivi per prestazioni professionali con contributi ENEL - Programma 1996/1997		8.125.574		8.125.574	7.099.200		7.099.200				439.374	



XIV LEGISLATURA - DISEGNI DI LEGGE E RELAZIONI - DOCUMENTI

RENDICONTO FINANZIARIO DELL'ESERCIZIO 1999
SPESSE

PARTE II

CAPITOLO	G E S T I O N E D E I R E S I D U I P A S S I V I				G E S T I O N E D I C A S S A				TOTALE DEI RESTOI PASSIVI AL TERMINE DELL'ESERCIZIO		
	RESIDUI ALL'INIZIO DELL'ESERCIZIO	PAGATI	RIMASTI DA PAGARE	TOTALI	V A R I A Z I O N I		P R E V I S I O N I	P A G A M E N T I		D I F F E R E N Z E R I S P E T T O A L L E P R E V I S I O N I	
					IN +	IN -				IN +	IN -
CODICE	13	14	15 (16-14)	16 (14+15)	17 (16-13)	18 (13-16)	19	20	21 (20-19)	22 (19-20)	23 (9+15)
10417)											
10417*							31.000.000			31.000.000	
10417*	904.400	904.400		904.400			10.194.049	3.124.800		7.007.249	
104170							3.000.000	2.599.040		400.960	
104171											
104173											
104174							2.000.000	2.000.000			
10417A	2.119.520	2.119.520		2.119.520			2.119.520	2.119.520			
10417B											
10417I											
10417J											
10417N											
10417I							2.500.000			2.500.000	
10417Z											
10418)											
10418*							41.500.000	2.539.998		38.960.002	
10418*											
104180							10.000.000	2.325.600		7.674.400	3.672.000
104181											
104183											
104184											
104186											
10418A	2.815.200	2.815.200		2.815.200			10.940.774	9.914.600		1.026.374	587.200

XIV LEGISLATURA - DISEGNI DI LEGGE E RELAZIONI - DOCUMENTI

RENDICONTO FINANZIARIO DELL'ESERCIZIO 1999 - SPESSE - PARTE I

CODICE	DESCRIZIONE	PREVISIONI				SOMME IMPEGNATE			DIFFERENZE RISPETTO ALLE PREVISIONI	
		INIZIALI	VARIAZIONI		DEFINITIVE	PAGATE	RIMASTE DA PAGARE	TOTALI IMPEGNI	IN +	IN -
			IN AUMENTO	IN DIMINUZIONE						
		4	5 (7-4)	6 (4-7)	7 (4+5-6)	8	9 (10-8)	10 (8+9)	11 (10-7)	12 (7-10)
10418B	-- Corrispettivi per prestazioni professionali e incarichi speciali con contributi E.N.E.L.									
10418F	-- Spese per prestazioni professionali con contributo Provincia Salerno		12.000.000		12.000.000	2.826.000		2.826.000		9.174.000
10418P	-- Spese per incarichi professionali con contributi ERSA 1999		2.000.000	2.000.000						
10418Q	-- Spese per incarichi professionali con contributi ESAV 1999		2.000.000	2.000.000						
10418S	-- Corrispettivi per prestazioni professionali con contr.-Regione Campania-Progr.IV° gamma II° anno		8.000.000		8.000.000					8.000.000
10418C	-- Spese per prestazioni professionali con contributi CNR-P.O.M. -- Tecnologie Innovative									
104190	-- Spese per concorsi, funzionamento commissioni e comitati									
104200	-- Spese per accertamenti sanitari, cure, ricoveri, ecc.									
104210	-- Spese per acquisto vestiario, divise, ecc.									
104220	-- Spese di rappresentanza									
104221	-- Spese di rappresentanza con contributi MAF per Progetti Finalizzati-Prog.T.A.-Progetto n. 8									
104223	-- Spese di rappresentanza con contributi Regione Marche 1992									
10422F	-- Spese di rappresentanza con contributo Provincia Salerno		8.000.000		8.000.000	7.134.000		7.134.000		866.000
10422Y	-- Spese di rappresentanza con contributi HIPA Programma P.F. II° anno		4.700.000		4.700.000	4.700.000		4.700.000		
104230	-- Spese per progettazione, realizzazione prototipi e prove connesse									
104231	-- Spese per progettazione, realizzazione prototipi e prove connesse con contr. P.F.-Prog.T.A.-Prog.8									
10423V	-- Spese per progettazione, realizzazione prototipi con contr.-Regione Campania-Prog.Solariz.ne III°									
104240	-- Spese per sistemazione terreni									
104250	-- Spese pubblicitarie									
	Cat. 5 -- Totale Categoria 4 --	568.600.000	749.945.541	64.594.999	1.253.770.542	688.099.857	130.157.984	818.257.841		435.512.701
	-- Spese per prestazioni istituzionali									
105010	-- Borse di studio									
10501C	-- Borse di studio con contributi CEE-Belgio		14.590.000		14.590.000	14.590.000		14.590.000		



XIV LEGISLATURA - DISEGNI DI LEGGE E RELAZIONI - DOCUMENTI

RENDICONTO FINANZIARIO DELL'ESERCIZIO 1999
PARTE II

CAPITOLO	G E S T I O N E D E I R E S I D U I P A S S I V I					G E S T I O N E D I C A S S A				TOTALE DEI RESIDUI PASSIVI AL TERMINE DELL'ESERCIZIO	
	RESTOUI ALL'INIZIO DELL'ESERCIZIO	PAGATI	RIMASTI DA PAGARE	V A R I A Z I O N I		PREVISIONI	PAGAMENTI	D I F F E R E N Z E R I S P E T T O A L L E P R E V I S I O N I			
				TOTALI	IN +			IN -	IN +		IN -
CODICE	13	14	15 (16-14)	16 (14+15)	17 (16-13)	18 (13-16)	19	20	21 (20-19)	22 (19-20)	23 (9+15)
1041BB											
1041BF							12.000.000	2.826.000		9.174.000	
1041BP											
1041BQ											
1041BS							8.000.000			8.000.000	
1041Bc											
104170											
104200											
104210											
104220											
104221											
104223											
10422F							8.000.000	7.134.000		866.000	
10422Y							4.700.000	4.700.000			
104230											
104231											
10423V											
104240											
104250											
Tot. Cat. 4	100.452.942	100.452.942	51.163.356	100.452.942			1.354.223.484	788.552.799		565.670.685	130.157.984
105010	166.316.582	115.153.226	51.163.356	166.316.582			166.316.582	115.153.226		51.163.356	51.163.356
10501C							14.590.000	14.590.000			

XIV LEGISLATURA - DISEGNI DI LEGGE E RELAZIONI - DOCUMENTI

RENDICONTO FINANZIARIO DELL'ESERCIZIO 1999
SESTESSE

CODICE	DESCRIZIONE	G E S T I O N E D I C O M P E T E N Z A										D I F F E R E N Z E R I S P E T T O A L L E P R E V I S I O N I	
		P R E V I S I O N I		S O M M E I M P E G N A T E		S O M M E I M P E G N A T E		S O M M E I M P E G N A T E		D I F F E R E N Z E R I S P E T T O A L L E P R E V I S I O N I		D I F F E R E N Z E R I S P E T T O A L L E P R E V I S I O N I	
		INIZIALI	IN AUMENTO	IN DIMINUIZIONE	DEFINITIVE	PAGATE	RIMASTE DA PAGARE	TOTALI IMPEGNI	IN +	IN -			
		4	5 (7-4)	6 (4-7)	7 (4+5-6)	8	9 (10-8)	10 (8+9)	11 (10-7)	12 (7-10)			
	- Totale Categoria 5 - - Trasferimenti passivi		14.590.000		14.590.000	14.590.000		14.590.000					
106010	- Interventi assiti a favore del personale in servizio di quello cassato dal servizio e loro famiglie												
106020	- Equo indennizzo al personale per la perdita della integrità fisica e infermità contratta per serviz.												
106030	- Trasferimenti passivi alle Regioni di contributi P.O.M. Asparago	211.000.000	216.250.000		427.250.000	205.432.500		205.432.500					221.817.500
106030	- Altri trasferimenti passivi												
	- Totale Categoria 6 - - Oneri finanziari	211.000.000	216.250.000		427.250.000	205.432.500		205.432.500					221.817.500
107010	- Interessi su mutui												
107020	- Interessi passivi su conti correnti bancari	20.000.000			20.000.000	18.000.000		18.000.000					2.000.000
107030	- Spese e commissioni bancarie	3.000.000			3.000.000	2.847.861		2.847.861					152.139
107033	- Spese e commissioni bancarie con contributi Regione Marche 1995												
107031	- Spese e commissioni bancarie con contributi da parte di privati												
	- Totale Categoria 7 - - Oneri tributari	23.000.000			23.000.000	20.847.861		20.847.861					2.152.139
108010	- Imposte, tasse e tributi vari	54.000.000			54.000.000	61.754.037		61.754.037					10.707.106
108011	- Imposte, tasse e tributi vari con contributi da parte di privati												
	- Totale Categoria 8 - - Poste correttive e compensative di entrate correnti	54.000.000			54.000.000	61.754.037		61.754.037					10.707.106
109010	- Restituzione e rimborsi diversi												
	- Somme non classificabili in altre voci												
110010	- Spese per liti, arbitraggi, risarcimenti, ecc.												
110020	- Fondi di riserva	10.000.000			10.000.000								
110030	- Oneri vari straordinari												
110040	- Spese di realizzo entrate												

10/10/99
P. M. P. L. A.
P. M. P. L. A.
(SA)
20/10/99

XIV LEGISLATURA - DISEGNI DI LEGGE E RELAZIONI - DOCUMENTI

RENDICONTO FINANZIARIO DELL'ESERCIZIO 1999
SPESSE

PARTE I


CODICE	DESCRIZIONE	B E S T I O N E D I C O M P E T E N Z A										D I F F E R E N Z E R I S P E T T O A L L E P R E V I S I O N I	
		P R E V I S I O N I		S O M M E I M P E G N A T E		D I F F E R E N Z E R I S P E T T O A L L E P R E V I S I O N I		P R E V I S I O N I		S O M M E I M P E G N A T E		D I F F E R E N Z E R I S P E T T O A L L E P R E V I S I O N I	
		INIZIALI	IN AUMENTO	IN DIMINUIZIONE	DEFINITIVE	PAGATE	RMASSE DA PAGARE	TOTALI IMPEGNI	IN +	IN -	IN +	IN -	
		4	5 (7-4)	6 (4-7)	7 (4+5-6)	8	9 (10-8)	10 (8+9)	11 (10-7)	12 (7-10)			
		14.000.000	1.000.000	13.000.000	11.763.010	1.151.317	12.914.327					85.673	
110050	- Altre spese non classificabili												
110051	- Altre spese non classificabili con contributi MAF per Progetti Finalizzati-Prog. I.A.-Progetto n. 8												
110053	- Altre spese non classificabili con contributi Regione Marche 1995												
110054	- Altre spese non classificabili con contributi ENEC-Provoga anno 1997		5.000.000		5.000.000	1.435.200	3.564.800	5.000.000					
110056	- Spese non classificabili con contributi ERPV 1999		5.000.000		5.000.000								
110058	- Spese non classificabili con contributi Regione Piemonte 1999		1.166.667		1.166.667	1.166.667		1.166.667					
11005A	- Altre spese non classificabili con contributi ENEC - Programma 1996/1997		10.000.000		10.000.000	10.000.000		10.000.000					
11005B	- Altre spese non classificabili con contributi E.N.E.L.												
11005E	- Altre spese non classificabili con contributi MRAAF per B.V. - Progetto n. 409												
11005J	- Spese non classificabili con contributi Regione Marche anno 1996												
11005P	- Spese non classificabili con contributi ERSA 1999		5.000.000		5.000.000								
11005Q	- Spese non classificabili con contributi ESAV 1999		5.000.000		5.000.000								
11005S	- Spese non classificabili con contributi Regione Campania-Programma IV-gamma II° anno		5.000.000		5.000.000							5.000.000	
11005I	- Spese non classificabili con contributi CE BELGIO		5.605.700		5.605.700							5.605.700	
	- Totale Categoria 10 -	29.605.700	36.166.667	26.000.000	39.772.367	24.364.877	4.716.117	29.080.994				10.691.373	
	- TOTALE TITOLO 1 -	2.042.705.700	2.072.739.121	218.787.013	3.896.657.808	2.406.431.972	188.108.728	2.794.240.700	27.022.102	1.129.439.210			
	TITOLO 2 - SPESE IN CONTO CAPITALE												
	Cat. 11 - Acquisizione di beni di uso durevole ed opere immobiliari												
211010	- Acquisto terreni												
211020	- Acquisto edifici												
211030	- Acquisizione diritti reali												
21104+	- Spese progettazione e costruzione immobili con contributi MRAAF programma P.F. - I° anno attività												
211040	- Spese progettazione e costruzione immobili		48.720.000		48.720.000	45.000.000		45.000.000				3.720.000	
21105*	- Ricostruzioni, ripristini, trasformazione immobili con contr. P.O.H. Asparago												



XIV LEGISLATURA - DISEGNI DI LEGGE E RELAZIONI - DOCUMENTI

RENDICONTO FINANZIARIO DELL'ESERCIZIO 1999
SPESA

CODICE	DESCRIZIONE	GESYI ONE DI C O M P E T E N Z A						DIFFERENZE		
		P R E V I S I O N I		S O M M E I M P E G N A T E		R I S P E T T O A L L E P R E V I S I O N I		IN +	IN -	
		INIZIALI	IN AUMENTO	IN DIMINUZIONE	DEFINITIVE	PAGATE	RIMASTE DA PAGARE			TOTALI IMPEGNI
		4	5 (7-4)	6 (4-7)	7 (4+5-6)	8	9 (10-8)	10 (8+9)	11 (10-7)	12 (7-10)
211050	Ricostruzione, ripristini, trasformazioni di immobili e relative progettazioni									
211053	Ricostruzione, ripristini, trasformazioni immobili e relative progettazioni con contr. Regione M. 1995									
211060	Spese per miglioramenti fondiari									
	Cat. 12 - Totale Categoria 11 - Acquisizioni immobilizzazioni tecniche		48.720.000		48.720.000	45.000.000		45.000.000		3.720.000
21201*	Acquisto mobili, arredi e macchine d'ufficio con contr. P.O.M. Asparago									
21201+	Acquisto mobili, arredi e macchine d'ufficio con contributi MIRAF programma P.F. - 1° anno		15.000.000		15.000.000	7.788.000		7.788.000		7.212.000
212010	Acquisto mobili, arredi e macchine d'ufficio									
212013	Acquisto mobili, arredi e macchine d'ufficio con contributi Regione Marche 1995									
212014	Acquisto mobili, arredi e macchine d'ufficio con contributi ENEL-Proroga anno 1997		10.000.000		10.000.000	9.409.420	590.580	9.409.420		10.000.000
21201A	Acquisto mobili, arredi e macchine d'ufficio con contributi ENEL-Programma 1996/1997									
21201H	Acquisto mobili, arredi e macchine d'ufficio con contributi MAF per P.F. Programma T.A. Progetto n.4									
212010	Acquisto mobili, arredi e macchine d'ufficio con contributi ERSA 1999		5.000.000		5.000.000	713.080	2.218.555	713.080		2.068.385
21201V	Acquisto mobili, arredi e macchine d'ufficio con contributi Reg. Campania-Solarizzazione III° anno									
21201ç	Acquisto mobili, arredi, macchine d'ufficio con contributo Unione Prov. le Agricoltori									
21202*	Acquisto libri e pubblicazioni per la biblioteca con contributi MIPA-Prog.958 II° anno									
21202+	Acquisto libri e pubblicazioni per la biblioteca con contributi MIRAF programma P.F.-1° anno									
21202-	Spese per acquisto libri e pubblicazioni con contributi ESNV-1998	4.200.000		4.200.000						
212020	Acquisto libri e pubblicazioni per la biblioteca	38.000.000			38.000.000	34.059.452	115.100	34.059.452		3.815.448
212021	Acquisto libri e pubblicazioni per la biblioteca con contributi MAF per P.F.-Prog.T.A.-Progetto 8									
212022	Acquisto libri e pubblicazioni con contributi MAF per P.F.-Programma T.A. - Progetto n. 18									
212023	Acquisto libri e pubblicazioni per la biblioteca con contributi Regione Marche 1995									
212024	Acquisto libri e pubblicazioni con contributi ENEL-Proroga anno 1997									



XIV LEGISLATURA - DISEGNI DI LEGGE E RELAZIONI - DOCUMENTI

RENDICONTO FINANZIARIO DELL'ESERCIZIO 1999 - PARTE I - SPESE

CODICE	DESCRIZIONE	GESSTIONE DI COMPETENZA										DIFFERENZE RISPETTO ALLE PREVISIONI	
		PREVISIONI		SOMME IMPEGNATE		SOMME PAGATE		RIMASIE DA PAGARE		TOTALI IMPEGNI		IN +	IN -
		INITIALI	VARIAZIONI	DEFINITIVE	PAGATE	DEFINITIVE	PAGATE	DEFINITIVE	PAGATE	DEFINITIVE	PAGATE		
		4	5 (7-4)	6 (4-7)	7 (4+5-6)	8	9 (10-8)	10 (8+9)	11 (10-7)	12 (7-10)			
212026	Acquisto libri e pubblicazioni con contributi GRV 1999		1.200.000		1.200.000	1.200.000							
212028	Acquisto libri e pubblicazioni per la biblioteca con contributi Am.ne Provl. le Ascoli Piceno												
21202A	Acquisto libri e pubblicazioni per la biblioteca con contributi ENEL - Programma 1996/1997	5.000.000		5.000.000									
21202B	Acquisto libri e pubblicazioni per la biblioteca con contributi E.N.E.L.												
21202D	Acquisto libri e pubblicazioni con contributi Regione Marche 93/94												
21202E	Acquisto libri e pubblicazioni per la biblioteca con contributi MRAAF per B.V. - Progetto n. 409												
21202J	Acquisto libri e pubblicazioni con contributi Regione Marche anno 1996												
21202H	Acquisto libri e pubblicazioni con contributi MAF per P.F. - Programma I.A. - Progetto n. 4												
21202N	Acquisto libri e pubblicazioni con contributi MAF per P.F. - Programma I.A. - Progetto n. 7												
21202P	Acquisto libri e pubblicazioni con contributi ERSA 1999	1.200.000			1.200.000	1.200.000							
21202Q	Acquisto libri e pubblicazioni con contributi ESAV 1999	1.200.000			1.200.000	1.200.000						420.160	
21202R	Acquisto libri e pubblicazioni con contributi Regione Marche anno 1998					779.840							
21202J	Acquisto libri e pubblicazioni con contributi MIPA Programma B.V. - Progetto n. 409 II° anno					1.000.000							
21202a	Acquisto libri e pubblicazioni con contributi CLAUSE Italia		500.000		500.000							500.000	
21202a	Acquisto libri e pubblicazioni con contributi MRAAF per B.V. - Progetto n. 358												
21202f	Spese per acquisto libri e pubblicazioni con contributi ERSA 1998	2.200.000											
21203*	Acquisto macchine, attrezzi scientifici ed attrezzature tecniche con contributi P.O.M. - Asparago I°	50.000.000			50.000.000	50.000.000							
21203+	Acquisto macchine, attrezzi scientifici ed attrezzature tecniche con contributi programma P.F. - I° anno					4.776.000							
212030	Acquisto macchine, attrezzi scientifici ed attrezzature tecniche		2.000.000		2.000.000	2.000.000						1.074.000	
212031	Acquisto macchine, attrezzi scientifici ed attrezzature tecniche con contributi P.F. - Prog. I.A. - Prog. n. 8												
212032	Acquisto attrezzature tecnico-scientifiche con contributi MAF per P.F. - Programma I.A. - Prog. n. 18												
212033	Acquisto macchine, attrezzi scientifici ed attrezzature tecniche con contributi Regione Marche 1995												
212034	Acquisto macchine, attrezzi scientifici ed attrezzature tecniche con contributi ERSA - Proroga anno 1997		5.000.000		5.000.000	5.000.000							
						4.705.915		294.085		5.000.000			
						4.776.000		26.762.160		31.538.160		85.961.840	
						650.000		276.000		926.000		1.074.000	



XIV LEGISLATURA - DISEGNI DI LEGGE E RELAZIONI - DOCUMENTI

RENDICONTO FINANZIARIO DELL'ESERCIZIO 1999
 SPESA

CAPITOLO CODICE	G E S T I O N E D E I R E S I D U I P A S S I V I			G E S T I O N E D I C A S S A			TOTALE DEI RESIDUI PASSIVI AL TERMINE DELL'ESERCIZIO			
	RESIDUI ALL'INIZIO DELL'ESERCIZIO	RIMASTI DA PAGARE	TOTALI	V A R I A Z I O N I		P A G A M E N T I		D I F F E R E N Z E R I S P E T T O A L L E P R E V I S I O N I		
				IN +	IN -				IN +	IN -
	13	15 (16-14)	16 (14+15)	17 (16-13)	18 (13-16)	19	20	21 (20-19)	22 (19-20)	23 (9+15)
212026						1.200.000				
212028										
21202A										
21202B										
21202D										
21202E										
21202J										
21202M										
21202N										
21202P						1.200.000		1.200.000		
21202Q						1.200.000		779.840	420.160	
21202R						1.000.000		1.000.000		
21202J										
21202a						500.000			500.000	
21202b										
21202f										
21203*						117.500.000		4.776.000	112.724.000	26.762.160
21203+										
212030						2.000.000		650.000	1.350.000	276.000
212031										
212032										
212033										
212034						5.000.000		4.705.915	294.085	294.085

XIV LEGISLATURA - DISEGNI DI LEGGE E RELAZIONI - DOCUMENTI

RENDICONTO FINANZIARIO DELL'ESERCIZIO 1999 SPESSE PARTE I

CODICE	DESCRIZIONE	GESSTIONE DI COMPETEZA										DIFFERENZE RISPETTO ALLE PREVISIONI			
		PREVISIONI		SOMME IMPEGNATE		DEFINITIVE		PAGATE		RIMASTE DA PAGARE		TOTALI IMPEGNI		IN +	IN -
		INIZIALI	VARIAZIONI IN AUMENTO	IN DIMINUZIONE	DEFINITIVE	PAGATE	RIMASTE DA PAGARE	TOTALI IMPEGNI	IN +	IN -					
4	5 (7-4)	6 (4-7)	7 (4+5-6)	8	9 (10-8)	10 (8+9)	11 (10-7)	12 (7-10)							
212038	Acquisto macchine, attrezzi scientifici ed attrezzature tecniche con contr. Amm. ne Prov. le AP														
212039	Acquisto attrezzature tecnico scientifiche con contributi ER50 1978	4.200.000		4.200.000											
21203A	Acquisto macchine, attrezzi scientifici ed attrezzature tecniche con contr. ENEL-Programma 96/97														
21203B	Acquisto macchine, attrezzi scientifici ed attrezzature tecniche con contributi E.M.E.L.														
21203D	Acquisto macchine, attrezzi scientifici ed attrezzature tecniche con contr. Regione Marche 93/94														
21203H	Acquisto macchine, attrezzi scientifici ed attrezzature tecniche con contr. Regione Campania-Prog. IV gamma														
21203I	Acquisto macchine, attrezzi scientifici ed attrezzature tecniche varie con contributi di privati														
21203J	Acquisto macchine, attrezzi scientifici ed attrezzature tecniche con contr. Regione Marche 1996														
21203L	Acquisto macchine, attrezzi scientifici ed attrezzature tecniche con contr. I.A. - Progetto n. 363														
21203M	Acquisto macchine, attrezzi scientifici ed attrezzature tecniche contr. MAF P.F.-Programma I.A. n. 4		6.000.000		6.000.000									6.000.000	
21203N	Acquisto macchine, attrezzi scientifici ed attrezzature tecniche con contributi POM - Università Bari														
21203Y	Acquisto macchine, attrezzi scientifici ed attrezzature tecniche con contributi MIPA-Programma P.F. II		18.120.000		18.120.000					18.120.000		18.120.000			
21203Z	Acquisto macchine, attrezzi scientifici ed attrezzature varie con contr. Regione Marche anno 1994														
21203c	Acquisto macchine, attrezzi scientifici ed attrezzature tecniche con contr. Ist. CNR-P.O.M.-Tec. Inn. ve I°	1.800.000		1.800.000											
21203i	Acquisto macchine, attrezzi scientifici ed attrezzature tecniche con contr. Università Ancona CEE II° anno														
212040	Acquisto macchine ed attrezzature tecniche														
212050	Acquisto automezzi														
212053	Acquisto automezzi con contributi Regione Marche 1995														
212070	Ripristino, trasformazione e manutenzione straordinarie impianti, attrezzature e macchinari														
21207B	Ripristino, trasformazione e manutenzione straordinarie impianti, attrez. e macchinari contr. E.M.E.L.														
212080	Grandi manutenzioni automezzi														
Cat. 13 - Totale - Categoria 12 - Partecipazione e acquisto valori immobiliari		105.400.000	148.720.000	32.400.000	221.720.000	66.291.707	48.376.460	114.668.167	107.051.833						



XIV LEGISLATURA - DISEGNI DI LEGGE E RELAZIONI - DOCUMENTI

RENDICONTO FINANZIARIO DELL'ESERCIZIO 1999
SPESA

CAPITOLO	G E S T I O N E D E I R E S I D U I P A S S I V I			G E S T I O N E D I C A S S A		TOTALE DEI RESIDUI PASSIVI AL TERMINE DELL'ESERCIZIO						
	RESIDUI ALL'INIZIO DELL'ESERCIZIO	RIMASTI DA PAGARE	RIMASTI DA PAGARE	D I F F E R E N Z E R I S P E T T O - A L L E P R E V I S I O N I								
				PAGATI	TOTALI		PREVISIONI	PAGAMENTI				
CODICE	13	14	15 (16-14)	16 (14+15)	17 (16-13)	18 (13-16)	19	20	21 (20-19)	22 (19-20)	23 (9+15)	
212038												
212039												
212039A												
212038B												
212038D												
212038H												
212038I												
212038J												
212038L												
212038M												
212038W								6.000.000			6.000.000	
212039Y								18.120.000			18.120.000	18.120.000
21203Z												
21203C												
21203I												
212040												
212050												
212053												
212070												
21207B												
212080												
Tot. Cat. 12	6.421.247	6.421.247	6.421.247	6.421.247	6.421.247		228.141.247	72.712.954	155.428.293	48.376.460		

XIV LEGISLATURA - DISEGNI DI LEGGE E RELAZIONI - DOCUMENTI

RENDICONTO FINANZIARIO DELL'ESERCIZIO 1999 - PARTE I

CODICE	DESCRIZIONE	G E S T I O N E D I C O M P E T E N Z A										D I F F E R E N Z E	
		P R E V I S I O N I		D E F I N I T I V E		P A G A T E		R I M A S T E D A P A G A R E		T O T A L I I M P E G N I		R I S P E T T O A L L E P R E V I S I O N I	
		INIZIALI	IN AUMENTO	IN DIMINUIZIONE	7 (4+5-6)	8	9 (10-8)	10 (8+9)	11 (10-7)	12 (7-10)	IN +	IN -	
		4	5 (7-4)	6 (4-7)	7 (4+5-6)	8	9 (10-8)	10 (8+9)	11 (10-7)	12 (7-10)			
213010	Acquisto titoli emessi e garantiti dallo Stato												
213020	Depositi in buoni postali												
213030	Acquisto altri titoli di credito												
Cat. 14	Concessione di crediti ed anticipazioni												
214010	Versamenti in depositi												
214020	Versamento in depositi bancari per il fondo indennità di licenziamento												
214030	Depositi a cauzione												
214040	Anticipazioni alle gestioni autonome												
214050	Versamenti vari												
Cat. 15	Indennità di anzianità e similari al personale cessato dal servizio												
215010	Indennità di anzianità al personale cessato dal servizio		31.072.826		31.072.826		31.072.826		31.072.826		31.072.826		
	Totale Categoria 15		31.072.826		31.072.826		31.072.826		31.072.826		31.072.826		
	TITOLO 3 - ESTINZIONE DI MUTUI E ANTICIPAZIONI	105.400.000	288.512.826	32.400.000	301.512.826	142.364.533	48.376.460	190.740.993			110.774.833		
Cat. 16	Rimborsi di mutui												
316010	Rimborsi di mutui												
Cat. 17	Rimborsi e anticipazioni passive												
317010	Restituzioni anticipazioni di cassa all'Istituto tesoriere	300.000.000			300.000.000								
317020	Altri rimborsi di anticipazioni passive												
Cat. 18	Rimborsi obbligazioni												
318010	Rimborsi obbligazioni												
Cat. 19	Restituzione alle gestioni autonome di anticipazioni												
319010	Restituzione alle gestioni autonome di anticipazioni												

Partecipazioni (84)

XIV LEGISLATURA - DISEGNI DI LEGGE E RELAZIONI - DOCUMENTI

RENDICONTO FINANZIARIO DELL'ESERCIZIO 1999
SPESE

PARTE I

CODICE	DESCRIZIONE	G E S T I O N E D I C O M P E T E N Z A										DIFFERENZE RISPETTO ALLE PREVISIONI	
		PREVISIONI		SOMME IMPEGNATE		DEFINITIVE		RIMASTE DA PAGARE		TOTALI IMPEGNI		IN +	IN -
		INIZIALI	VARIAZIONI	PAGATE	PAGATE	DEFINITIVE	PAGATE	PAGATE	TOTALI IMPEGNI				
4	5 (7-4)	6 (4-7)	7 (4+5-6)	8	9 (10-8)	10 (8+9)	11 (10-7)	12 (7-10)					
Cat. 20	Estinzione debiti												
	Estinzione debiti diversi												
	TITOLO 3 - TOTALE	300.000.000			300.000.000								300.000.000
	TITOLO 4 - PARTITE DI GIRO												
Cat. 21	Spese aventi natura di partite di giro												
	Ritenute erariali	120.000.000			120.000.000		143.773.174	32.060.849	175.834.023	55.834.023			
	Ritenute Previdenziali ed Assistenziali	90.000.000			90.000.000		66.742.166	17.307.143	84.049.309				5.950.691
	Restituzione trattenute contro terzi						1.241.234		1.241.234	1.241.234			
	Restituzione depositi cauzionali da terzi												
	Anticipazioni Fondo economato	21.000.000			21.000.000		11.000.000		11.000.000	11.000.000			10.000.000
	Anticipazioni Sezioni Operative Periferiche												
	Anticipazioni varie												
	Partite in conto sospesi												
	Imposta sul valore aggiunto												
	Totale Categoria 21 - TOTALE	231.000.000			244.236.666		243.124.574	55.151.418	298.275.992	69.990.017			15.950.691
	TITOLO 4 - TOTALE	231.000.000			244.236.666		243.124.574	55.151.418	298.275.992	69.990.017			15.950.691

XIV LEGISLATURA - DISEGNI DI LEGGE E RELAZIONI - DOCUMENTI

RENDICONTO FINANZIARIO DELL'ESERCIZIO 1999
SPSE

CAPITOLO CODICE	G E S T I O N E D E I R E S I D U I P A S S I V I			G E S T I O N E D I C A S S A			TOTALE DEI RESIDUI PASSIVI AL TERMINE DELL'ESERCIZIO				
	RESIDUI ALL'INIZIO DELL'ESERCIZIO	PAGATI	RIMASTI DA PAGARE	TOTALI	V A R I A Z I O N I			D I F F E R E N Z E R I S P E T T O A L L E P R E V I S I O N I			
					IN +	IN -			IN +	IN -	
13	14	15 (16-14)	16 (14+15)	17 (16-13)	18 (13-16)	19	20	21 (20-19)	22 (19-20)	23 (9+15)	
320010						300.000.000				300.000.000	
TOT. TIT. 3 TIT. 4											
421010	24.689.780	24.605.254	15 (16-14)	24.605.254	84.526	144.689.780	168.378.428	23.688.648		32.060.849	
421020	1.007.771	1.007.771		1.007.771		91.007.771	67.749.937	23.257.834		17.307.143	
421040	165.791				165.791	165.791	1.241.234	1.075.443			
421050											
421060						21.000.000	11.000.000	10.000.000			
421070											
421080											
421090											
421100						13.236.666	20.368.000	7.131.334		5.783.426	
Tot. Cat. 21	25.863.342	25.613.025		25.613.025	250.317	270.100.008	268.737.599	31.895.425	33.257.834	55.151.418	
TOT. TIT. 4	25.863.342	25.613.025		25.613.025	250.317	270.100.008	268.737.599	31.895.425	33.257.834	55.151.418	

XIV LEGISLATURA - DISEGNI DI LEGGE E RELAZIONI - DOCUMENTI

RENDICONTO FINANZIARIO DELL'ESERCIZIO 1999
SPESSE

PARTE I

CODICE	DESCRIZIONE	G E S T I O N E D I C O M P E T E N Z A									
		P R E V I S I O N I				S O M M E I M P E G N A T E			D I F F E R E N Z E		
		INIZIALI	V A R I A Z I O N I		DEFINITIVE	PAGATE	RTASTE DA PAGARE	TOTALI IMPEGNI	RISPETTO ALLE PREVISIONI		
4	IN AUMENTO	IN DIMINUIZIONE	7 (4+5-6)	8	9 (10-8)	10 (8+9)	IN +	IN -			
		5 (7-4)	6 (4-7)				11 (10-7)	12 (7-10)			
-	Riepilogo dei titoli										
-	TITOLO	2.042.705.700	2.072.739.124	218.787.013	3.896.657.808	2.606.131.972	188.108.728	2.794.240.700	27.022.102	1.129.439.210	
-	TITOLO	105.400.000	228.512.826	32.400.000	301.512.826	142.364.533	48.376.460	190.740.993	110.771.833	300.000.000	
-	TITOLO	300.000.000			300.000.000						
-	TITOLO	231.000.000	13.236.666		244.236.666	243.124.574	55.151.418	298.275.992	69.990.017	15.950.691	
-	TOTALE GENERALE	2.679.105.700	2.314.488.613	251.187.013	4.742.407.300	2.991.621.079	291.636.606	3.283.257.685	97.012.119	1.556.161.734	
-	Quota T.F.R. anni precedenti				220.874.765						
-	Quota T.F.R. dell'anno				30.000.000						
-	Fondo totale T.F.R.				250.874.765						
-	Totale generale a pareggio				4.993.282.065						

XIV LEGISLATURA - DISEGNI DI LEGGE E RELAZIONI - DOCUMENTI

RENDICONTO FINANZIARIO DELL'ESERCIZIO 1999
SESE

PARTE II

CAPITOLO	G E S T I O N E D E I R E S I D U I P A S S I V I		G E S T I O N E D I C A S S A		TOTALE DEI RESIDUI PASSIVI AL TERMINE DELL'ESERCIZIO						
	RESIDUI ALL'INIZIO DELL'ESERCIZIO	PAGATI	RIMASTI DA PAGARE	TOTALI		V A R I A Z I O N I					
						IN +	IN -				
CODICE					D I F F E R E N Z E R I S P E T T O A L L E P R E V I S I O N I						
					IN +	IN -					
	13	14	15 (16-14)	16 (14+15)	17 (16-13)	18 (13-16)	19	20	21 (20-19)	22 (19-20)	23 (9+15)
RIEP. TITOLI											
- TITOLO 1 -	325.405.727	274.242.232	51.163.356	325.405.588		139	4.222.063.535	2.880.374.204	22.674.971	1.364.364.302	239.272.084
- TITOLO 2 -	6.421.247	6.421.247		6.421.247			307.934.073	148.785.780		159.148.293	48.376.460
- TITOLO 3 -							300.000.000			300.000.000	
- TITOLO 4 -	25.863.342	25.613.025		25.613.025		250.317	270.100.008	268.737.599	31.895.425	33.257.884	55.151.418
TOTALE GENER.	357.690.316	306.276.504	51.163.356	357.690.860		250.456	5.100.097.616	3.297.897.583	54.570.396	1.856.770.429	342.799.942

XIV LEGISLATURA - DISEGNI DI LEGGE E RELAZIONI - DOCUMENTI

SITUAZIONE PATRIMONIALE AL 31-12-99

ATTIVITA'	consistenze		differenze	
	al 1-1-1999	al 31-12-1999	in più	in meno
DISPONIBILITA' LIQUIDE				
Casse	125.956.599	179.701.388	53.744.789	
Banche				
Conti correnti postali				
Altri conti correnti				
	125.956.599	179.701.388	53.744.789	
RESIDUI ATTIVI				
Crediti verso lo Stato ed altri enti	1.831.887.426	1.620.973.773		210.913.653
Crediti verso iscritti, soci e terzi contribuenti				
Crediti verso acquirenti, utenti ecc.				
Crediti diversi	18.788.596	21.759.368	2.970.772	
	1.850.676.022	1.642.733.141	2.970.772	210.913.653
CREDITI BANCARI E FINANZIARI				
Depositi vincolati				
Mutui ed anticipazioni attive				
Crediti per annualità, semestralità, ecc. scontate a terzi				
Prestiti al personale				
Crediti verso gestioni autonome				
Depositi cauzionali	700.000	700.000		
Crediti diversi bancari e finanziari				
	700.000	700.000		

XIV LEGISLATURA - DISEGNI DI LEGGE E RELAZIONI - DOCUMENTI

SITUAZIONE PATRIMONIALE AL 31-12-99

ATTIVITA'	consistenze		differenze	
	al 1-1-1999	al 31-12-1999	in più	in meno
RIMANENZE ATTIVE D'ESERCIZIO				
Rimanenze di prodotti				
Rimanenze di materie prime e materiali di consumo				
Rimanenze di viveri				
Rimanenze diverse				
Risconti attivi				
INVESTIMENTI MOBILIARI				
Partecipazioni azionarie				
Conferimenti e quote in altri enti				
Titoli emessi o garantiti dallo Stato ed assimilati				
Obbligazioni e cartelle fondiarie				
Buoni postali				
Altri titoli di credito				
IMMOBILI				
Edifici	1.439.387.683	1.484.387.683	45.000.000	
Costruzioni in corso	7.747.781.154	7.747.781.154		
Diritti reali	357.178.733	357.178.733		
Terreni				
	9.544.347.570	9.589.347.570	45.000.000	

XIV LEGISLATURA - DISEGNI DI LEGGE E RELAZIONI - DOCUMENTI

SITUAZIONE PATRIMONIALE AL 31-12-99

ATTIVITA'	consistenze		differenze	
	al 1-1-1999	al 31-12-1999	in più	in meno
IMMOBILIZZAZIONI TECNICHE				
Impianti, attrezzature e macchinari	4.590.245.748	4.519.391.063		70.854.685
Automezzi	205.024.808	205.024.808		
Mobili e macchine d'ufficio	613.861.707	634.339.254	20.477.547	
Bestiame				
Materiale bibliografico	671.763.476	713.866.968	42.103.492	
	6.080.895.739	6.072.622.093	62.581.039	70.854.685
ALTRI COSTI PLURIENNALI				
Spese di costituzione, ampliamento e riorganizzazioni				
Costi e perdite emissione prestiti				
Costi pluriennali diversi				
TOTALE ATTIVITA'	17.602.575.930	17.485.104.192	164.296.600	281.768.338
DEFICIT PATRIMONIALE				
Disavanzo economico esercizi precedenti				
Disavanzo economico dell'esercizio				
TOTALE A PAREGGIO	17.602.575.930	17.485.104.192	164.296.600	281.768.338

SITUAZIONE PATRIMONIALE AL 31-12-99

ATTIVITA'	consistenze		differenze	
	al 1-1-1999	al 31-12-1999	in più	in meno
CONTI D'ORDINE				
Valori di terzi depositati a cauzione, a garanzia, ecc.				
Conti diversi				

XIV LEGISLATURA - DISEGNI DI LEGGE E RELAZIONI - DOCUMENTI

~~SITUAZIONE PATRIMONIALE AL 31-12-99~~

PASSIVITA'	consistenze		differenze	
	al 1-1-1999	al 31-12-1999	in più	in meno
DEBITI DI TESORERIA				
Anticipazioni del tesoriere				
Scoperti di conto corrente				
RESIDUI PASSIVI				
Debiti verso lo Stato ed altri enti	52.375.836	82.486.723	30.110.887	
Debiti verso iscritti, soci e terzi per prestazioni dovute				
Debiti verso fornitori	106.754.189	204.890.683	98.136.494	
Debiti verso terzi per prestazioni ricevute				
Debiti diversi	198.560.291	55.422.556		143.137.735
	357.690.316	342.799.962	128.247.381	143.137.735
DEBITI BANCARI E FINANZIARI				
Mutui ed anticipazioni passive				
Obbligazioni in circolazione				
Debiti verso il personale per depositi				
Debiti verso gestioni autonome				
Debiti diversi bancari e finanziari				
RIMANENZE PASSIVE DI ESERCIZIO				
Riserve tecniche				

XIV LEGISLATURA - DISEGNI DI LEGGE E RELAZIONI - DOCUMENTI

~~SITUAZIONE PATRIMONIALE AL 31-12-99~~

PASSIVITA'	consistenze		differenze	
	al 1-1-1999	al 31-12-1999	in più	in meno
Risconti passivi				
FONDI DI ACCANTONAMENTI VARI				
Fondo liquidazione indennità anzianità personale	251.947.591	250.874.765		1.072.826
Fondo imposte e tasse				
Fondi rischi				
Fondi per accantonamenti diversi				
	251.947.591	250.874.765		1.072.826
POSTE RETTIFICATIVE DELL'ATTIVO				
Fondo svalutazione crediti				
Fondo svalutazione titoli e partecipazioni				
Fondo ammortamento immobili	2.850.156.554	3.154.327.164	304.170.610	
Fondo ammortamento impianti, attrezzature e macchinari	4.950.891.812	5.489.241.549	538.349.737	
Fondo ammortamento automezzi, mobili e macchinari d'ufficio	1.306.111.212	1.464.685.848	158.574.636	
	9.107.159.578	10.108.254.561	1.001.094.983	
TOTALE PASSIVITA'	9.716.797.485	10.701.929.288	1.129.342.364	144.210.561
PATRIMONIO NETTO				
Fondo di dotazione				

XIV LEGISLATURA - DISEGNI DI LEGGE E RELAZIONI - DOCUMENTI

SITUAZIONE PATRIMONIALE AL 31-12-99

PASSIVITA'	consistenze		differenze	
	al 1-1-1999	al 31-12-1999	in più	in meno
Riserve obbligatorie				
Riserve facoltative				
Fondo rivalutazione conguaglio monetario				
Avanzo economico esercizi precedenti	7.885.778.445			7.885.778.445
Avanzo economico dell'esercizio		6.783.174.904	6.783.174.904	
	7.885.778.445	6.783.174.904	6.783.174.904	7.885.778.445
TOTALE A PAREGGIO	17.602.575.930	17.485.104.192	7.912.517.268	8.029.989.006
CONTI D'ORDINE				
Terzi per valori depositati a cauzione, a garanzia, ecc.				
Conti diversi				



IL DIRETTORE
(Dr. Vitangelo MAGNIFICO)

XIV LEGISLATURA - DISEGNI DI LEGGE E RELAZIONI - DOCUMENTI

CONTO ECONOMICO PER L'ESERCIZIO 1999

Parte prima: ENTRATE E SPESE FINANZIARIE CORRENTI

TITOLO 1 - ENTRATE CONTRIBUTIVE

Categoria 1 - Aliquote contributive a carico dei datori di lavoro e/o degli iscritti	£.
Categoria 2 - Quote di partecipazione degli iscritti all'onere di specifiche gestioni	£.

TITOLO 2 - ENTRATE DERIVANTI DA TRASFERIMENTI CORRENTI

Categoria 3 - Trasferimenti da parte dello Stato	£. 1.732.662.400
Categoria 4 - Trasferimenti da parte delle Regioni	£. 209.066.667
Categoria 5 - Trasferimenti da parte dei Comuni e delle Provincie	£. 18.000.000
Categoria 6 - Trasferimenti da parte di altri Enti del settore pubblico e privato	£. 686.747.084

TITOLO 3 - ALTRE ENTRATE

Categoria 7 - Entrate derivanti dalla vendita di beni e dalle prestazioni di servizio	£. 75.058.280
Categoria 8 - Redditi e proventi patrimoniali	£.
Categoria 9 - Poste correttive e compensative di spese correnti	£. 18.948.984
Categoria 10 - Entrate non classificabili in altre voci	£.

Totale parte prima	£. 2.740.483.415
--------------------	------------------

TITOLO 1 - SPESE CORRENTI

Categoria 1 - Spese per gli Organi dell'Ente	£. 27.442.415
Categoria 2 - Oneri per il personale in attività di servizio	£. 1.613.881.983
Categoria 3 - Oneri per il personale in quiescenza	£.
Categoria 4 - Spese per l'acquisto di beni di consumo e di servizi	£. 818.257.844
Categoria 5 - Spese per prestazioni istituzionali	£. 14.590.000
Categoria 6 - Trasferimenti passivi	£. 205.432.500
Categoria 7 - Oneri finanziari	£. 20.847.861
Categoria 8 - Oneri tributari	£. 64.707.106
Categoria 9 - Poste correttive e compensative di entrate correnti	£.
Categoria 10 - Somme non classificabili in altre voci	£. 29.080.994

Totale parte prima	£. 2.794.240.700
--------------------	------------------

XIV LEGISLATURA - DISEGNI DI LEGGE E RELAZIONI - DOCUMENTI

Parte seconda : COMPONENTI CHE NON DANNO LUOGO A MOVIMENTI FINANZIARI		
D) Variazioni patrimoniali straordinarie		
--	£.	
--	Acquisizione beni patrimoniali	£. 36.726.354
--	Insussistenze passive	£. 250.456
--	Eccedenza degli accertamenti sugli impegni	£.
--	Sopravvenienze attive	£. 439.040
	Totale	£. 37.415.850
	Totale parte seconda	£. 37.415.850

XIV LEGISLATURA - DISEGNI DI LEGGE E RELAZIONI - DOCUMENTI

----- Parte seconda : COMPONENTI CHE NON DANNO LUOGO A MOVIMENTI FINANZIARI -----

D) Ammortamenti e deperimenti

-- Immobili	£.	304.170.610
-- Impianti, attrezzature e macchinari	£.	538.349.737
-- Automezzi, mobili e macchine	£.	158.574.636
Totale	£.	1.001.094.983

G) Quote dell'esercizio per adeguamento fondo lic.to

--	£.	30.000.000
--	£.	
--	£.	
--	£.	
Totale	£.	30.000.000

H) Variazioni patrimoniali straordinarie

--	£.	
-- Insussistenze attive	£.	5.118.956
-- Eccedenza degli impegni sugli accertamenti	£.	50.048.167
Totale	£.	55.167.123

Totale parte seconda	£.	1.086.262.106
----------------------	----	---------------

Totale generale entrate	£.	2.777.899.265
Totale generale spese	£.	3.880.502.806
Disavanzo economico	£.	1.102.603.541
Totale a pareggio	£.	3.880.502.806

XIV LEGISLATURA - DISEGNI DI LEGGE E RELAZIONI - DOCUMENTI

SITUAZIONE AMMINISTRATIVA

CONSISTENZA DELLA CASSA ALL'INIZIO DELL'ESERCIZIO		£.	125.956.599	
RISCOSSIONI	in c/ competenza	£.	2.186.259.673	
	in c/ residui	£.	1.165.382.699	£.
PAGAMENTI	in c/ competenza	£.	2.991.621.079	
	in c/ residui	£.	306.276.504	£.
CONSISTENZA DELLA CASSA ALLA FINE DELL'ESERCIZIO		£.	179.701.388	
RESIDUI ATTIVI	degli esercizi precedenti	£.	680.613.407	
	dell'esercizio	£.	962.119.734	£.
RESIDUI PASSIVI	degli esercizi precedenti	£.	51.163.356	
	dell'esercizio	£.	291.636.606	£.
AVANZO/DISAVANZO D'AMMINISTRAZIONE ALLA FINE DELL'ESERCIZIO		£.	1.479.634.567	

XIV LEGISLATURA - DISEGNI DI LEGGE E RELAZIONI - DOCUMENTI

LISTA RESIDUI ATTIVI PER L'ANNO 1999

SEZ. N° ACC.	COD. CAP.	DESCRIZIONE	DEBITORE	AMMONTARE	VARIAZIONI	RISCOSSO	DA RISCOUOTERE	N° REV.	DATA REV.
		ANNO 1991							
1500	00505	203021 Contributo MF per progetti finalizzati-progetto n.8	MINISTERO PER LE POLITICHE AGRICOLE	57.866.155	439.040	58.305.195		475	5/07/99
1501	00506	203021 Contributo MF per Progetti Finalizzati - progetto n.8	TOTALE CAPITOLO	11.936.125		11.936.125		476	5/07/99
				69.802.280	439.040	70.241.320		474	5/07/99
1502	00508	203022 Contributo MF per Progetti Finalizzati - Progetto n. 18	MINISTERO PER LE POLITICHE AGRICOLE	17.840.460	-207.000	17.633.460		1066	27/12/99
			TOTALE CAPITOLO	17.840.460	-207.000	17.633.460			
1501	00510	20302H Contributo MF per Progetti Finalizzati - Progetto n. 4	MINISTERO PER LE POLITICHE AGRICOLE	35.501.480	-2.500	35.498.980		753	19/10/99
			TOTALE CAPITOLO	35.501.480	-2.500	35.498.980			
			TOTALE ANNO	123.144.220	229.540	123.373.760			
			TOTALE PARZIALE	123.144.220	229.540	123.373.760			
		ANNO 1994							
1500	00652	203020 Saldo contributo Borse di studio ciclo 1994 DM630.7241.94	MINISTERO PER LE POLITICHE AGRICOLE	71.453.000		71.453.000		197	21/04/99
			TOTALE CAPITOLO	71.453.000		71.453.000			
1500	00640	206011 Fatt.n.8 del 2.12.1994 - BAYER	BAYER	2.500.000			2.500.000		
			TOTALE CAPITOLO	2.500.000			2.500.000		
1500	00616	722100 IVA su fatt.n.8 del 2.12.1994 - Bayer MI	IVA	475.000			475.000		
			TOTALE CAPITOLO	475.000			475.000		
			TOTALE ANNO	74.428.000		71.453.000	2.975.000		
			TOTALE PARZIALE	197.572.220	229.540	194.826.760	2.975.000		
		ANNO 1995							
1501	00610	206018 Sperimentazione contributi ENEL	ENEL - MILANO	7.000.000			7.000.000		
			TOTALE CAPITOLO	7.000.000			7.000.000		
			TOTALE ANNO	7.000.000			7.000.000		
			TOTALE PARZIALE	204.572.220	229.540	194.826.760	9.975.000		
		ANNO 1997							
1500	01133	203024 Contributo Ni.P.A. per programma P.F. I° anno di attività	MINISTERO PER LE POLITICHE AGRICOLE	120.817.741		1.202.561		277	7/05/99
1501	01134	203024 Contributo Ni.P.A. per programma P.F. I° anno di attività	MINISTERO PER LE POLITICHE AGRICOLE	73.165.944		73.165.944		276	7/05/99
1502	01135	203024 Contributo Ni.P.A. per programma P.F. I° anno di attività	MINISTERO PER LE POLITICHE AGRICOLE	105.357.275		105.357.275		275	7/05/99
			TOTALE CAPITOLO	299.340.960		179.725.780	119.615.180		
1500	01136	203020 Contributo Ni.P.A. per borse di studio	MINISTERO PER LE POLITICHE AGRICOLE	138.000.000		33.544.500	104.455.500	198	21/04/99
			TOTALE CAPITOLO	138.000.000		33.544.500	104.455.500		

XIV LEGISLATURA - DISEGNI DI LEGGE E RELAZIONI - DOCUMENTI

LISTA RESIDUI ATTIVI PER L'ANNO 1999

SEZ. N° ACC.	COD. CAP.	DESCRIZIONE	DEBITORE	AMMONTARE	VARIAZIONI	RISCOSSO	DA RISCOUTERE	N° REV.	DATA REV.
ANNO 1997									
1501	01139	204011	Sperimentazione con contributo ERSO anno 1997	ERSO			14.166.667		
			TOTALE CAPITOLO	14.166.667			14.166.667		
1500	01141	204012	Contributo A.R.S.S.A. - Regione Calabria 1997	A.R.S.S.A. Regione Calabria			10.000.000		
1502	01142	204012	Contributo A.R.S.S.A. - Regione Calabria 1997	A.R.S.S.A. Regione Calabria			2.500.000		
			TOTALE CAPITOLO	12.500.000			12.500.000		
1500	01145	206012	Sperimentazione con contributo Reg. Campania. Pyrenochaeta II°	REGIONE CAMPANIA-Ass.to Agricoltura Se.S.I.C.A.			40.404.000	196	21/04/99
			TOTALE CAPITOLO	42.300.000			40.404.000		
			TOTALE ANNO	2.833.333			2.833.333		
			TOTALE PARZIALE	509.140.960	229.540		253.674.280		
				713.713.180			448.501.040		
ANNO 1998									
1501	01076	203024	Contributo MIPA per Programma B.V. Progetto n. 363	MINISTERO PER LE POLITICHE AGRICOLE			13.612.500		
1502	01077	203024	Contributo MIPA per Programma B.V. Progetto n. 363	MINISTERO PER LE POLITICHE AGRICOLE			13.612.500	877	2/12/99
			TOTALE CAPITOLO	27.225.000	-156.000		12.988.750		
1501	01078	203024	Contributo MIPA per Programma B.V. Progetto n. 358	MINISTERO PER LE POLITICHE AGRICOLE			1.240.000		
			TOTALE CAPITOLO	1.240.000			1.240.000	878	2/12/99
1500	01079	203020	Contributo MIPA per borse di studio	MINISTERO PER LE POLITICHE AGRICOLE			18.000.000		
			TOTALE CAPITOLO	18.000.000			18.000.000		
1500	01080	203027	Contributo MIPA per B.V.-Contratti Lav.a termine DM165/7240	MINISTERO PER LE POLITICHE AGRICOLE			59.400.000		
			TOTALE CAPITOLO	59.400.000	-1.010.010		58.389.990	562	28/07/99
1501	01081	203021	Contributo MIPA per Programma B.V. Progetto n. 409	MINISTERO PER LE POLITICHE AGRICOLE			19.800.000	1067	29/12/99
			TOTALE CAPITOLO	19.800.000	-2.500		19.797.500	920	13/12/99
			TOTALE ANNO	7.000.000			7.000.000		
			TOTALE CAPITOLO	7.000.000			7.000.000	319	25/05/99
1500	01083	20401-	Contributo HYDRO AGR. EUROPE anno 1998	Prof. Paolo SEQUI			10.000.000		
1502	01084	20401-	Contributo HYDRO AGR. EUROPE anno 1998	Prof. Paolo SEQUI			10.000.000		
			TOTALE CAPITOLO	20.000.000			20.000.000		
1501	01085	20401.	Contributo ESAV anno 1998	ESAV			14.200.000	607	26/08/99
			TOTALE CAPITOLO	14.200.000	-38.333		14.161.667		
1501	01086	20401:	Contributo ERSO anno 1998	ERSO			14.200.000		
			TOTALE CAPITOLO	14.200.000	-38.333		14.161.667		
			TOTALE ANNO	14.200.000			14.200.000		
			TOTALE PARZIALE	14.200.000			14.200.000		

XIV LEGISLATURA - DISEGNI DI LEGGE E RELAZIONI - DOCUMENTI

LISTA RESIDUI ATTIVI PER L'ANNO 1999

SEZ. N° ACC.	COD. C.A.P.	DESCRIZIONE	DEBITORE	AMMONTARE	VARIAZIONI	RISCOSSO	DA RISCOUTERE	N° REV.	DATA REV.
		ANNO 1998							
1501	01087	Contributo Regione Piemonte anno 1998	REGIONE PIEMONTE TOTALE CAPITOLO	4.166.667 4.166.667		4.166.667 4.166.667		743	11/10/99
1502	01088	Contributo Regione Marche anno 1998	Regione Marche TOTALE CAPITOLO	135.000.000 135.000.000	-3.546.750 -3.546.750	131.453.250 131.453.250		737	7/10/99
1501	01089	Contributo ERSA anno 1998	ERSA TOTALE CAPITOLO	14.200.000 14.200.000	-50.000 -50.000	14.150.000 14.150.000		741	11/10/99
1500	01090	Contributo ERSA Molise anno 1998	Dr. Franco TARTAGLIA - ERSAM - TERMOLI TOTALE CAPITOLO	10.000.000 10.000.000		5.000.000 5.000.000	5.000.000 5.000.000	52	24/02/99
1502	01091	Contributo Clause Italia anno 1998	CLAUSE SEMENCES TOTALE CAPITOLO	20.619.665 20.619.665		20.619.665 20.619.665		1	27/01/99
1500	01092	Contributo Regione Campania - Pyrenochaeta II° anno	REGIONE CAMPANIA-Ass.to Agricoltura Se.S.I.C.A. TOTALE CAPITOLO	18.700.000 18.700.000		11.000.000 11.000.000	7.700.000 7.700.000	734	5/10/99
1500	01093	Contributi P.O.M. Asparago - I° anno di attività	INEA TOTALE CAPITOLO	393.500.000 393.500.000		261.450.000 261.450.000	132.050.000 132.050.000	54	24/02/99
1501	01094	Contributo P.O.M. Asparago - I° anno di attività	INEA TOTALE CAPITOLO	92.500.000 486.000.000		52.175.000 313.625.000	40.325.000 172.375.000	477 480	5/07/99 5/07/99
1501	01109	Saldo contributo CE BELGIO	COMMISSIONE EUROPEA BELGIO TOTALE CAPITOLO	178.016.477 178.016.477		178.016.477 178.016.477			
1500	01095	Contributo C.M.R. P.O.M.-Tecnologie Innovative I° anno	C.N.R. TOTALE CAPITOLO	6.987.420 6.987.420		6.987.420 6.987.420		643	22/09/99
1502	01096	Fatt.n.-30 del 47/11/98 per vendita prodotti	FERRARI Valentio TOTALE CAPITOLO	148.077 148.077		148.077 148.077		363	3/06/99
1500	01097	Rimborso posizione contributiva anni 93/94/95	INPS TOTALE CAPITOLO	6.484.000 130.400		6.484.000 130.400		735	5/10/99
1500	01103	Restituzione acconto mand.1281 del 15.9.1998	Dr. Nadia FICCADENTI TOTALE CAPITOLO	6.614.400 6.614.400		6.614.400 6.614.400		362	3/06/99
1500	01098	Contributo MIPA per acquisto att.re DM 541724/97	MINISTERO PER LE POLITICHE AGRICOLE TOTALE CAPITOLO	14.577.350 2.850.000	-2.500 -2.500	14.574.850 2.847.500		168	31/03/99
1500	01099	Contributo MIPA per acquisto att.re DM 17900 del 31.12.97	MINISTERO PER LE POLITICHE AGRICOLE TOTALE CAPITOLO	17.427.350 17.427.350	-5.000 -5.000	17.422.350 17.422.350		112	5/03/99
1500	01100	Contributo P.O.M.-Asparago - I° anno di attività	INEA TOTALE CAPITOLO	25.000.000 25.000.000		25.000.000 25.000.000		55	24/02/99
1501	01101	Contributo P.O.M.-Asparago - I° anno di attività	INEA TOTALE CAPITOLO	50.000.000 50.000.000		50.000.000 50.000.000		478 479	5/07/99 5/07/99
1500	01102	Contributo C.M.R. P.O.M.-Tecnologie Innovative I° anno	C.N.R. TOTALE CAPITOLO	1.800.000 1.800.000		1.800.000 1.800.000			22/09/99
1500	01074	Rimborso add.le IRPEF anno 1998	Dr.ssa Chiara CIRILLO TOTALE CAPITOLO	7.500 7.500			-7.500		

XIV LEGISLATURA - DISEGNI DI LEGGE E RELAZIONI - DOCUMENTI

LISTA RESIDUI ATTIVI PER L'ANNO 1999

SEZ. N° ACC.	COD. CAP.	DESCRIZIONE	DEBITORE	AMMONTARE	VARIAZIONI	RISCOSSO	DA RISCOUTERE	N° REV.	DATA REV.
		ANNO 1998							
1500	01075	722010 Rimborso Add.le IRPEF anno 1998	QUATTRINI Emanuele	93.224	-93.224				
			TOTALE CAPITOLO	100.724	-100.724				
1500	01110	722040 Rimborso trattenuta sindacale anno 1998	DIVERSI - Personale operaio Montanaso Lombardo	560.000		560.000	560.000	202	26/04/99
			TOTALE CAPITOLO	560.000		560.000	560.000	296	25/05/99
1500	01104	722100 IVA su fatt.n.30 del 17.11.1998 FERRARI V.	IVA	5.923		5.923	5.923	344	3/06/99
1500	01105	722100 IVA su fatt.n.9 del 30.11.98 ESAV Molise	IVA	1.000.000		1.000.000	1.000.000	53	24/02/99
1500	01106	722100 IVA su fatt.n.8 del 12.11.1998 ERSD 1998	IVA	2.840.000		2.840.000	2.840.000	121	17/03/99
1500	01107	722100 Recupero IVA versata in più anno 1998	IVA	1.711.000		1.711.000	1.711.000	51	24/02/99
1500	01108	722100 Arrotondamento IVA anno 1998	IVA	139	-139			122	17/03/99
			TOTALE CAPITOLO	5.557.062	-139	5.556.923	5.556.923	194	12/04/99
			TOTALE ANNO	1.136.982.842	-4.909.456	716.881.659	415.171.727		
			TOTALE PARZIALE	1.850.676.022	-4.679.916	1.165.382.699	680.613.407		
		ANNO 1999							
1500	01105	20302Y Saldo contributo programma P.F. II° anno	MINISTERO PER LE POLITICHE AGRICOLE	83.493.900			83.493.900		
1501	01106	20302Y Saldo contributo programma P.F. II° anno	MINISTERO PER LE POLITICHE AGRICOLE	35.612.000			35.612.000		
1502	01107	20302Y Saldo contributo programma P.F. II° anno	MINISTERO PER LE POLITICHE AGRICOLE	29.852.000			29.852.000		
			TOTALE CAPITOLO	148.957.900			148.957.900		
1501	01108	204016 Saldo contributo CRPV anno 1999	ERSO	14.500.000			14.500.000		
			TOTALE CAPITOLO	14.500.000			14.500.000		
1501	01109	204018 Saldo contributo Regione Piemonte anno 1999	REGIONE PIEMONTE	4.166.667			4.166.667		
			TOTALE CAPITOLO	4.166.667			4.166.667		
1501	01110	20401C Saldo contributo Regione Lombardia anno 1999	DIPARTIMENTO GENETICA E BIOLOGIA MICROORGANISMI	7.000.000			7.000.000		
			TOTALE CAPITOLO	7.000.000			7.000.000		
1501	01111	204016 Saldo contributo anno 1999	ESAV	5.000.000			5.000.000		
			TOTALE CAPITOLO	5.000.000			5.000.000		
1501	01112	20401P Saldo contributo anno 1999	ERSA	14.200.000			14.200.000		
			TOTALE CAPITOLO	14.200.000			14.200.000		
1501	01113	204018 Saldo contributo anno 1999	ESAV	14.200.000			14.200.000		
			TOTALE CAPITOLO	14.200.000			14.200.000		
1500	01114	20401X Saldo contributo anno 1999	AS.P.O.-FRUITTA	5.000.000			5.000.000		
			TOTALE CAPITOLO	5.000.000			5.000.000		
1502	01115	204018 Saldo contributo anno 1999	Regione Marche	75.000.000			75.000.000		

XIV LEGISLATURA - DISEGNI DI LEGGE E RELAZIONI - DOCUMENTI

LISTA RESIDUI ATTIVI PER L'ANNO 1999

SEZ. N° ACC.	COD. CAP.	DESCRIZIONE	DEBITORE	AMMONTARE	VARIAZIONI	RISCOSSO	DA RISCOUETERE	N° REV.	DATA REV.
		ANNO 1999							
1500	01427 - 20501F	Saldo contributo Provincia di Salerno	PROVINCIA DI SALERNO	18.000.000			18.000.000		
1500	01136 - 20601#	Saldo contributo FERTEK anno 1999	FERTEK	4.166.667			4.166.667		
1500	01120 - 20601*	Saldo contributo P.O.M. Asparago	INEA	166.250.000			166.250.000		
1501	01119 - 20601*	Saldo contributo P.O.M. Asparago	INEA	235.000.000			235.000.000		
1500	01116 - 206015	Saldo contributo anno 1999	ARSIAL - Agenzia Reg/le del Lazio	401.250.000			401.250.000		
1500	01121 - 20601K	Saldo contributo Regione Campania - Pomodoro	REGIONE CAMPANIA-Ass.to Agricoltura Se-S.I.C.A.	6.250.000			6.250.000		
1500	01122 - 20601S	Saldo contributo Regione Campania IV° Gamma	REGIONE CAMPANIA-Ass.to Agricoltura Se-S.I.C.A.	28.000.000			28.000.000		
1502	01117 - 20601T	Saldo contributo anno 1999	ORTORICERCA S.r.l.	105.000.000			105.000.000		
1500	01123 - 20601W	Saldo contributo POR-Università di Bari	UNIVERSITA' di BARI - PON	5.833.333			5.833.333		
1502	01118 - 20601à	Saldo contributo anno 1999	CLAUSE SEMENCES	18.000.000			18.000.000		
1500	01124 - 20601ç	Saldo contributo P.O.M. - CNR	C.N.R.	10.326.210			10.326.210		
1501	01010 - 307010	Fatt.n. 4 del 20.9.1999	AGRICOLA 2000	20.837.871			20.837.871		
1502	01028 - 307010	Fatt.n. 25 del 15.7.1999	CAMERA DI COMMERCIO IND. ART. AGR.	500.000			500.000		
1502	01029 - 307010	Fatt.n. 27-72 del 20.7.1999 e 10.9.1999	Az. Agr. CALVARESÌ-Mario	333.333			333.333		
1502	01030 - 307010	Fatt.n. 29 del 26.7.1999	POLI Armando	300.000			300.000		
1502	01031 - 307010	Fatt.n. 30-33-41-46	MARINELLI M. P.	60.000			60.000		
1502	01032 - 307010	Fatt.n. 31-49-70-73	CAPPELLA Remo	388.800			388.800		
1502	01033 - 307010	Fatt.n. 32 del 30.7.1999	CICCOLA Roberto	2.363.200			2.363.200		
1502	01034 - 307010	Fatt.n. 34 del 2.8.1999	DE LAURENTIS Quinta	25.200			25.200		
1502	01035 - 307010	Fatt.n. 35-84 del 2.8.1999 e 18.11.1999	CLEFENTI Mazzarena	120.000			120.000		
1502	01036 - 307010	Fatt.n. 36 del 2.8.1999	CENSORI Francesca	192.000			192.000		
1502	01037 - 307010	Fatt.n. 37 del 3.8.1999	MALAVOLTA Sante	120.000			120.000		
1502	01038 - 307010	Fatt.n. 38 del 3.8.1999	PAOLINI PAOLINA ANTONIETTA	36.000			36.000		
1502	01039 - 307010	Fatt.n. 39 del 3.8.1999	LIVEROTTI Maria	36.000			36.000		
1502	01040 - 307010	Fatt.n. 40 del 3.8.1999	VITELLI Gabriele	66.000			66.000		
1502	01041 - 307010	Fatt.n. 42 del 3.8.1999	CORSETTI Ersilia	90.000			90.000		
1502	01042 - 307010	Fatt.n. 43 del 6.8.1999	CONTI Vincenzo	60.000			60.000		
			TOTALE CAPITOLO	180.000			180.000		



XIV LEGISLATURA - DISEGNI DI LEGGE E RELAZIONI - DOCUMENTI

LISTA RESIDUI ATTIVI PER L'ANNO 1999

SEZ. N° ACC.	COD. CAP.	DESCRIZIONE	DEBITORE	AMMONTARE	VARIAZIONI	RISCOSSO	DA RISCOUTERE	N° REV.	DATA REV.
ANNO 1999									
1502 01043	307010	Fatt.n.44 del 6.8.1999	COSTANTINI Giuliana	60.000			60.000		
1502 01044	307010	Fatt.n.45-50 del 6.8.99 e 9.8.99	PETRI NI Nicola	210.000			210.000		
1502 01045	307010	Fatt.n.47 del 9.8.1999	BIOSTRA Domenico	96.000			96.000		
1502 01046	307010	Fatt.n.48 del 9.8.1999	DE LAURENTIS Domenico	120.000			120.000		
1502 01047	307010	Fatt.n.51 del 9.8.1999	CAPELLA Filippo	104.000			104.000		
1502 01048	307010	Fatt.n.52 del 10.8.1999	PEZZOLI Giacinto	240.000			240.000		
1502 01049	307010	Fatt.n.53 del 16.8.1999	CORADETTI Ugo	120.000			120.000		
1502 01050	307010	Fatt.n.54 del 16.8.1999	FARES Ivaldo	48.000			48.000		
1502 01051	307010	Fatt.n.55 del 17.8.1999	SILVESTRI Cesare	60.000			60.000		
1502 01052	307010	Fatt.n.56 del 17.8.1999	DE ANGELIS Filippo	72.000			72.000		
1502 01053	307010	Fatt.n.57-67 del 17.8.99 e 23.8.1999	CAMPITELLI Rossana	60.000			60.000		
1502 01054	307010	Fatt.n.58 del 17.8.1999	CAGGIANO Donato	126.000			126.000		
1502 01055	307010	Fatt.n.59 del 18.8.1999	SCIAPANNA Alberto	90.000			90.000		
1502 01056	307010	Fatt.n.60 del 18.8.1999	BALLONI Domenica	120.000			120.000		
1502 01057	307010	Fatt.n.61 del 18.8.1999	TRAVAGLINI Maria	60.000			60.000		
1502 01058	307010	Fatt.n.62 del 18.8.1999	CARFERRI Alideo	222.000			222.000		
1502 01059	307010	Fatt.n.63 del 18.8.1999	PALMIZI Maria Gabriella	150.000			150.000		
1502 01060	307010	Fatt.n.64 del 19.8.1999	GEZZI Ida	90.000			90.000		
1502 01061	307010	Fatt.n.65 del 19.8.1999	VAGNONI Giuseppina	60.000			60.000		
1502 01062	307010	Fatt.n.66 del 20.8.1999	CO.POP. - Coop. Produttori Ortofrutticoli del P.no	1.080.500			1.080.500		
1502 01063	307010	Fatt.n.68 del 27.8.1999	CONSERVIERA ADRIATICA	2.343.600			2.343.600		
1502 01064	307010	Fatt.n.69 del 11.9.1999	VAGNONI Giancarlo	995.250			995.250		
1502 01065	307010	Fatt.n.74-85 del 30.9.99 e 25.11.99	CALENDI Giovanni	600.000			600.000		
1502 01066	307010	Fatt.n.75 del 30.9.1999	CAPRIOTTI Federico	496.500			496.500		
1502 01067	307010	Fatt.n.76-86 del 30.9.99 e 25.11.99	CONSORZIO AGRARIO PROVINCIALE	1.645.385			1.645.385		
1502 01068	307010	Fatt.n.78 del 22.10.1999	FUSILLI Pietro	90.000			90.000		
1502 01069	307010	Fatt.n.80 del 5.11.1999	FERRARI Valentino	118.846			118.846		
1502 01070	307010	Fatt.n.81 del 18.11.1999	DE LAURENTIS Giovanna	118.846			118.846		
1502 01071	307010	Fatt.n.82 del 18.11.1999	BENIGNI Anna Rita	118.846			118.846		
1502 01072	307010	Fatt.n.83 del 18.11.1999	DIVERSI	219.800			219.800		
1502 01073	307010	Vendita prodotti vari personale giugno-agosto 99	TOTALE CAPITOLO	14.866.106			14.866.106		
1500 01025	309010	Arrottamento IRPEF anno 1999	ETR - Mod. 24	846			846		
1500 01026	309010	Arrottamento add.le Reg.le IRPEF anno 1999	ETR - Mod. 24	363			363		
1500 01027	309010	Arrottamento IVA anno 1999	IVA	426			426		
1500 01135	309010	Arrottamento trattamento Com.le anno 1999	DIVERSI - Personale operaio Pontecagnano (SA)	1			1		
1500 01137	309010	Rimborso somma pagata erroneamente in più	IMPAP	6.428.421			6.428.421		
1502 01074	309010	Risarcimento lavori bonifica Ironto	BONIFICA ITRONTO	463.205			463.205		
			TOTALE CAPITOLO	6.893.262			6.893.262		
1501 01125	51801*	Saldo contributo P.O.M. - Asparago	INEA	17.500.000			17.500.000		
1500 01126	51801W	Saldo contributo POM - Università di Bari	TOTALE CAPITOLO	17.500.000			17.500.000		
1500 01022	722010	Add.le Reg.le IRPEF operai AR anno 1999	UNIVERSITA - di BARI - POM	6.000.000			6.000.000		
1500 01023	722010	Add.le Reg.le IRPEF anno 1999	DIVERSI - Personale operaio Ascoli Piceno DI MARCO Mauro	284.865 73.735			284.865 73.735		



XIV LEGISLATURA - DISEGNI DI LEGGE E RELAZIONI - DOCUMENTI

LISTA RESIDUI ATTIVI PER L'ANNO 1999

SEZ. N° ACC.	COD. CAP.	DESCRIZIONE	DEBITORE	AMMONTARE	VARIAZIONI	RISCOSSO	DA RISCOUTERE	N° REV.	DATA REV.
ANNO 1999									
1500_01024	722010	Ritenute fiscali borsa studio dicembre 1999	Rosanna MARINO	430.000			430.000		
1500_01128	722010	Trattenuta Add.le Reg.le IRPEF operai ML 1999	DIVERSI - Personale operaio Montanaso Lombardo	889.926			889.926		
1500_01129	722010	Trattenuta Add.le Reg.le IRPEF operai AP 1999	DIVERSI - Personale operaio Ascoli Piceno	572.388			572.388		
1500_01130	722010	Trattenuta Add.le Reg.le IRPEF operai SA 1999	DIVERSI - Personale operaio Pontecagnano (SA)	353.617			353.617		
1500_01131	722010	Trattenuta Add.le Com.le IRPEF operai ML 1999	DIVERSI - Personale operaio Montanaso Lombardo	174.753			174.753		
1500_01132	722010	Trattenuta Add.le Com.le IRPEF operai AP 1999	DIVERSI - Personale operaio Ascoli Piceno	173.231			173.231		
1500_01133	722010	Trattenuta Add.le Com.le IRPEF operai SA 1999	DIVERSI - Personale operaio Pontecagnano (SA)	100.017			100.017		
			TOTALE CAPITOLO	3.052.532			3.052.532		
1500_01134	722040	Rimborso trattenuta sindacale operai ML anno 1999	DIVERSI - Personale operaio Montanaso Lombardo	450.000			450.000		
			TOTALE CAPITOLO	450.000			450.000		
1500_01075	722100	IVA su fatt. CAMERA DI COMMERCIO n.25 del 15.7.99	IVA	66.667			66.667		
1500_01076	722100	IVA su fatt. CALVARESI n.25 e POLI n.29	IVA	14.400			14.400		
1500_01077	722100	IVA fatt. MARINELLI 30-33-41-46 e CAPPELLA 31-49-70-73	IVA	110.080			110.080		
1500_01078	722100	IVA fatt. CICCOLA n.32 e DE LAURENTIS G. n.34	IVA	5.808			5.808		
1500_01079	722100	IVA fatt. CLEMMI N. n.35-84 e CENSORI F. n.36	IVA	12.480			12.480		
1500_01080	722100	IVA fatt. MALAVOLTA S. n.37 e PAOLINI A. n.38	IVA	2.880			2.880		
1500_01081	722100	IVA fatt. LIVEROTTI M. n.39 e VITELLI G. n.40	IVA	6.240			6.240		
1500_01082	722100	IVA fatt. CORSETTI E. n.42 e CONTI V. n.43	IVA	9.600			9.600		
1500_01083	722100	IVA fatt. COSTANTINI G. n.44 e PETRINI M. n.45-50	IVA	10.800			10.800		
1500_01084	722100	IVA fatt. GIOSTRA D. n.47 e DE LAURENTIS D. n.48	IVA	8.640			8.640		
1500_01085	722100	IVA fatt. CAPPELLA F. n.51 e PEZZOLI G. n.52	IVA	13.760			13.760		
1500_01086	722100	IVA fatt. CORADETTI U. n.53 e FARES I. n.54	IVA	6.720			6.720		
1500_01087	722100	IVA fatt. SILVESTRI C. n.55 e DE ANGELIS F. n.56	IVA	5.280			5.280		
1500_01088	722100	IVA fatt. CAMPITELLI R. n.57-67 e CAGGIANO D. n.58	IVA	7.440			7.440		
1500_01089	722100	IVA fatt. SCIANHWA A. n.59 e BELLONI D. n.60	IVA	8.400			8.400		
1500_01090	722100	IVA fatt. TRAVAGLINI M. n.61 e CAPOFERRI A. n.62	IVA	11.280			11.280		
1500_01091	722100	IVA fatt. PALMI M. n.63 e CURI E. n.64	IVA	9.600			9.600		
1500_01092	722100	IVA fatt. GEZZI I. n.65 e VAGNOMI G. n.66	IVA	4.800			4.800		
1500_01093	722100	IVA fatt. CO.FOP n.68 e CONSERVIERA A. n.69	IVA	136.964			136.964		
1500_01094	722100	IVA fatt. VAGNOMI G. n.74 e 85	IVA	39.810			39.810		
1500_01095	722100	IVA fatt. CALENDI G. n.75 del 30.9.99	IVA	24.000			24.000		
1500_01096	722100	IVA fatt. CAPRIOTTI Federico n.76 e 86	IVA	19.860			19.860		
1500_01097	722100	IVA fatt. FUSELLI n.80 e FERRARI V. n.81	IVA	8.354			8.354		
1500_01098	722100	IVA fatt. DE LAURENTIS G. n.82 e BENIGNI A. n.83	IVA	9.508			9.508		
1500_01099	722100	IVA fatt. AGRICOL 2000 n.4	IVA	100.000			100.000		
1500_01100	722100	IVA fatt. ARSIAL n.9 del 22.10.1999	IVA	1.250.000			1.250.000		
1500_01101	722100	IVA fatt. C.R.P.V. Cesena n.10 del 1.12.1999	IVA	2.900.000			2.900.000		
1500_01102	722100	IVA fatt. HYDRO ABRU ITALIA n.11 del 14.12.1999	IVA	2.800.000			2.800.000		
1500_01104	722100	IVA su fatt. CAP n.78 del 22.10.99	IVA	65.815			65.815		
			TOTALE CAPITOLO	7.669.486			7.669.486		
			TOTALE ANNO	962.119.734			962.119.734		
			TOTALE GENERALE	2.812.795.756	-4.679.916	1.165.382.699	1.642.733.441		

XIV LEGISLATURA - DISEGNI DI LEGGE E RELAZIONI - DOCUMENTI

LISTA RESIDUI PASSIVI PER L'ANNO 1999

SEZ. N° TRP.	COD. CAP.	DESCRIZIONE	CREDITORE	AMMONTARE	VARIAZIONI	PAGATO	DA PAGARE	N° MAN.	DATA MAN.
		ANNO 1997							
1500	02100	105010	Borse di studio anno 1997/1998	61.316.582		61.316.582		48	27/01/99
			*** CREDITORI DIVERSI ***					49	27/01/99
								53	27/01/99
								54	27/01/99
								59	3/02/99
								60	3/02/99
								61	3/02/99
								63	3/02/99
								64	3/02/99
								124	24/02/99
								125	24/02/99
								132	24/02/99
								133	24/02/99
								139	1/03/99
								140	1/03/99
								141	1/03/99
								142	1/03/99
								143	1/03/99
								290	29/03/99
								291	29/03/99
								297	29/03/99
								298	29/03/99
								320	30/03/99
								321	30/03/99
								322	30/03/99
								323	30/03/99
								324	30/03/99
								572	26/04/99
								573	26/04/99
								580	26/04/99
								581	26/04/99
								621	29/04/99
								622	29/04/99
								623	29/04/99
								624	29/04/99
								625	29/04/99
								746	25/05/99
								756	25/05/99
								757	25/05/99
								762	27/05/99
								764	27/05/99
								961	28/06/99
			TOTALE CAPITOLO	61.316.582		61.316.582			
			GENI S.p.A.	165.785	-165.785				
			TOTALE CAPITOLO	165.785	-165.785				
			TOTALE ANNO	61.482.367	-165.785	61.316.582			
			TOTALE PARZIALE	61.482.367	-165.785	61.316.582			



XIV LEGISLATURA - DISEGNI DI LEGGE E RELAZIONI - DOCUMENTI


LISTA RESIDUI PASSIVI PER L'ANNO 1999

SEZ. N° IMP.	COD. CAP.	DESCRIZIONE	CREDITORE	AMMONTARE	VARIAZIONI	PAGATO	DA PAGARE	N° MAN.	DATA MAN.
		ANNO 1998							
1500	02039	101020 Compensi Componenti Consiglio di Amm.ne anno 1998	DIVERSI - Componenti Consiglio di Amministrazione	11.557.500		11.557.500		1490	24/09/99
								1491	24/09/99
								1492	24/09/99
								1493	24/09/99
								1494	24/09/99
								1495	24/09/99
								1496	24/09/99
								1497	24/09/99
			TOTALE CAPITOLO	11.557.500		11.557.500			
1500	02040	101030 Compensi Componenti Collegio dei Revisori anno 1998	DIVERSI - COLLEGIO DEI REVISORI	8.430.000		8.430.000		1498	24/09/99
								1499	24/09/99
								1500	24/09/99
			TOTALE CAPITOLO	8.430.000		8.430.000			
1500	02041	101050 Saldo missioni Consiglio di Amm.ne novembre 1998	DIVERSI - Componenti Consiglio di Amministrazione	857.445		857.445		1683	18/10/99
								1686	18/10/99
								1689	18/10/99
								1692	18/10/99
								1694	18/10/99
								1695	18/10/99
			TOTALE CAPITOLO	857.445		857.445			
1500	01999	102024 Liquidazione IRAP SALERNO dicembre 1998	E.T.R. SALERNO	6.236		6.236		16	15/01/99
			TOTALE CAPITOLO	6.236		6.236			
1500	01993	102020 Vers.oneri preivi e assii custode dicembre 1998	I.N.P.S. Salerno	978.222		978.222		10	15/01/99
1500	01994	102020 Vers.oneri preivi e assii custode dicembre 1998	I.N.P.S. Salerno	358.778		358.778		11	15/01/99
1500	01996	102020 Vers.oneri preivi e assii imp.agr.SA dicembre 1998	I.N.P.S. Salerno	517.754		517.754		13	15/01/99
1500	02000	102020 Liquidazione IRAP Montanaso L. dicembre 1998	E.T.R. SALERNO	3.633.000		3.633.000		17	15/01/99
1500	02003	102020 Vers.oneri preivi e assii AP dicembre 1998	DI MARCO Pasquale	1.541.969		1.541.969		24	15/01/99
1500	02007	102020 Vers.oneri preivi e assii AP dicembre 1998	DI MARCO Pasquale	62.839		62.839		28	15/01/99
1500	02009	102020 Vers.oneri preivi e assii imp.agr.dicembre 1998 AP	DI MARCO Pasquale	188.904		188.904		30	15/01/99
1500	02010	102020 Vers.ENPAIA imp.agr.ML dicembre 1998	BANCA DI ROMA conto ENPAIA	87.840		87.840		36	15/01/99
			TOTALE CAPITOLO	7.369.306		7.369.306			
1502	01964	102054 Saldo missioni personale ottobre-novembre 1998	Sig. DI MARCO Pasquale	381.300		381.300		398	30/03/99
			TOTALE CAPITOLO	381.300		381.300			
1501	01943	102050 Saldo missioni ottobre-novembre 1998	Dr. Agostino FALAVIGNA	1.000.000		1.000.000		407	30/03/99
			TOTALE CAPITOLO	1.000.000		1.000.000			
1500	02035	102054 Saldo missioni mesi di ottobre-novembre 1998	Dr. Angelo Domenico PALUMBO	704.090		704.090		158	9/03/99
1501	01940	102054 Saldo missione dicembre 1998	Dr. Agostino FALAVIGNA	721.065		721.065		248	18/03/99
			TOTALE CAPITOLO	1.425.155		1.425.155			
1500	02047	102050 Saldo missioni mese di dicembre 1998	Dr. Angelo Domenico PALUMBO	367.450		367.450		159	9/03/99
1500	02048	102050 Saldo missioni mesi di luglio-ottobre 1998	Dr. Raffaele D'AMORE	129.600		129.600		265	18/03/99
1500	02049	102050 Saldo missioni mese di ottobre 1998	Dr. Luigi MORRA	11.550		11.550		276	18/03/99

XIV LEGISLATURA - DISEGNI DI LEGGE E RELAZIONI - DOCUMENTI

LISTA RESIDUI PASSIVI PER L'ANNO 1998

SEZ. N° IMP. COD. CAP.	DESCRIZIONE	CREDITORE	AMMONTARE	VARIAZIONI	PAGATO	DA PAGARE	N° MAN.	DATA MAN.
ANNO 1998								
1501-02020-102050	Saldo missioni mesi di settembre-ottobre-novembre 1998	Dr. ROSATI Adolfo	565.090		565.090		273	18/03/99
1501-02021-102050	Saldo missioni mese di dicembre 1998	Dr. Giuseppe MINELLA	52.180		52.180		279	18/03/99
1501-02023-102050	Saldo missioni mesi di ottobre-dicembre 1998	ROSA PEPE	46.660		46.660		278	18/03/99
1501-02024-102050	Saldo missioni mesi di settembre-dicembre 1998	BILOTTI Maurizio	64.150		64.150		281	18/03/99
1501-02025-102050	Saldo missioni mese di settembre 1998	Sig. Mario Esposito	28.720		28.720		167	9/03/99
1501-02026-102050	Saldo missioni mesi di settembre-dicembre 1998	Dr. Vitangelo MAGNIFICO	860.105		860.105		264	18/03/99
1501-02027-102050	Saldo missioni mesi di settembre-dicembre 1998	Dr. Filippo PIRO	273.855		273.855		268	18/03/99
1501-02042-102050	Saldo missioni mesi di novembre-dicembre 1998	Dr. CAPONIGRO Vittorio	61.880		61.880		271	18/03/99
		TOTALE CAPITOLO	2.461.190		2.461.190			
1501-01936-102059	Saldo missione mese di dicembre 1998	Dr. Agostino FALAVIGNA	382.800		382.800		249	18/03/99
		TOTALE CAPITOLO	382.800		382.800			
1501-01944-10205A	Saldo missioni mesi settembre-dicembre 1998	Dr. Giuseppe NERVO	673.516		673.516		258	18/03/99
1501-01945-10205A	Saldo missioni ottobre-novembre 1998	Dr. Agostino FALAVIGNA	582.500		582.500		406	30/03/99
1501-01946-10205A	Saldo missioni mese di dicembre 1998	Dr. ROTINO Giuseppe	255.050		255.050		252	18/03/99
1501-01947-10205A	Saldo missioni mesi di dicembre 1998	Dr. Agostino FALAVIGNA	440.514		440.514		250	18/03/99
1501-01948-10205A	Saldo missione mese di dicembre 1998	Dr. Bruno CAMPION	12.844		12.844		256	18/03/99
1501-01949-10205A	Saldo missione mese di dicembre 1998	Dr. Bruno CAMPION	25.326		25.326		255	18/03/99
1501-01950-10205A	Acconto missione settembre 1998	Dr.ssa RIZZA Fulvia	1.518		1.518		401	30/03/99
1501-01959-10205A	Saldo missioni ottobre-novembre 1998	Dr. Agostino FALAVIGNA	10.000		10.000		409	30/03/99
		TOTALE CAPITOLO	2.001.268		2.001.268			
1501-01955-10205U	Acconto missioni settembre 1998	Dr. ROTINO Giuseppe	780.900		780.900		402	30/03/99
		TOTALE CAPITOLO	780.900		780.900			
1501-01951-10205*	Saldo missione mese di settembre 1998	Dr.ssa RIZZA Fulvia	337.532		337.532		400	30/03/99
1501-01952-10205*	Saldo missione mese di ottobre 1998	Dr.ssa RIZZA Fulvia	33.220		33.220		260	18/03/99
1501-01953-10205*	Saldo missioni mese di novembre 1998	Dr. ROTINO Giuseppe	180.850		180.850		253	18/03/99
1501-01954-10205*	Saldo missioni settembre-ottobre 1998	Dr. Agostino FALAVIGNA	545.065		545.065		408	30/03/99
1501-01956-10205*	Saldo missione settembre 1998	Dr. ROTINO Giuseppe	453		453		403	30/03/99
1501-01957-10205*	Saldo missioni mese di ottobre 1998	Dr. Bruno CAMPION	125.070		125.070		404	30/03/99
1501-01958-10205*	Acconto missioni ottobre-novembre 1998	Dr. Agostino FALAVIGNA	396.410		396.410		405	30/03/99
		TOTALE CAPITOLO	1.618.600		1.618.600			
1501-02031-10205*	Saldo missioni mese di dicembre 1998	Dr. Raffaele D'ANORE	63.600		63.600		267	18/03/99
1501-02032-10205*	Saldo missioni mese di dicembre 1998	BILOTTI Maurizio	24.970		24.970		280	18/03/99
1501-02033-10205*	Saldo missioni mese di dicembre 1998	Dr. Luigi MORRA	30.760		30.760		277	18/03/99
1501-02034-10205*	Saldo missioni mese di dicembre 1998	VENEZIA Accursio	278.220		278.220		275	18/03/99
		TOTALE CAPITOLO	397.550		397.550			
1501-02028-10205*	Saldo missioni mese di novembre 1998	Dr. Raffaele D'ANORE	63.545		63.545		266	18/03/99
1501-02029-10205*	Saldo missioni mese di novembre 1998	Dr. Vitangelo MAGNIFICO	453.785		453.785		262	18/03/99
1501-02030-10205*	Saldo missioni mese di novembre 1998	Dr. Ciro PERRELLA	62.360		62.360		269	18/03/99
		TOTALE CAPITOLO	579.690		579.690			
1501-01997-10208C	Liquidazione IRAP SALERNO dicembre 1998	E.I.R.	1.963.564		1.963.564		14	15/01/99
		TOTALE CAPITOLO	1.963.564		1.963.564			



XIV LEGISLATURA - DISEGNI DI LEGGE E RELAZIONI - DOCUMENTI

LISTA RESIDUI PASSIVI PER L'ANNO 1998

SEZ. N°IMP.	COD. CAP.	DESCRIZIONE	CREDITORE	AMMONTARE	VARIAZIONI	PAGATO	DA PAGARE	N° MAN.	DATA MAN.
ANNO 1998									
1501	01937	102081	Liquidazione IRAP mese di dicembre 1998	E.T.R.	420.683	420.683	420.683	19	15/01/99
1500	02005	102080	Vers.oneri prevli e assli AP dicembre 1998	DI MARCO Pasquale	84.290	84.290	84.290	26	15/01/99
1501	01938	102084	Liquidazione contributi IMPS II° trimestre 98 ML	E.T.R.	10.107.957	10.107.957	10.107.957	1613	14/10/99
1500	01995	102087	Vers.oneri prevli e assli imp.agr.dicembre 1998 SA	I.N.P.S. Salerno	1.366.246	1.366.246	1.366.246	12	15/01/99
1500	01998	102087	Liquidazione IRAP SALERNO dicembre 1998	E.T.R. SALERNO	559.200	559.200	559.200	15	15/01/99
1500	02001	102087	Liquidazione IRAP Montanaso L. dicembre 1998	E.T.R. SALERNO	313.000	313.000	313.000	21	15/01/99
1500	02002	102087	Liquidazione IRAP ASCOLI P. dicembre 1998	E.T.R. SALERNO	212.000	212.000	212.000	23	15/01/99
1500	02008	102087	Vers.oneri prevli e assli Imp.agr.AP dicembre 1998	DI MARCO Pasquale	618.096	618.096	618.096	29	15/01/99
1500	02011	102087	Vers.contr.EMPAIA imp.agr.dic.98 ML	BANCA DI ROMA conto EMPAIA	308.660	308.660	308.660	37	15/01/99
1500	02013	102087	Vers.contr.EMPAIA imp.agr.SA dicembre 1998	BANCA DI ROMA conto EMPAIA	549.520	549.520	549.520	33	15/01/99
1500	02015	102087	Vers.contr.EMPAIA imp.agr.AP dicembre 1998	BANCA DI ROMA conto EMPAIA	214.760	214.760	214.760	31	15/01/99
1500	02004	10208A	Vers.oneri prevli e assli AP dicembre 1998	DI MARCO Pasquale	4.141.482	4.141.482	4.141.482	25	15/01/99
1501	01941	10208E	Liquidazione IRAP Imp.Agr.dicembre 1998 ML	E.T.R.	550.191	550.191	550.191	20	15/01/99
1501	01942	10208E	Liquidazione contr.EMPAIA Imp.agr.dicembre 1998	BANCO DI ROMA conto E.N.P.A.I.R.	422.000	414.160	414.160	35	15/01/99
1501	01939	102081	Liquidazione IRAP mese di Dicembre 1998 ML	E.T.R.	836.160	836.160	836.160	18	15/01/99
1501	01940	102081	Liquidazione contributi IMPS II° trimestre 98 ML	E.T.R.	360.317	921.734	921.734	1613	14/10/99
1502	01961	10402	Fatt.n.1998308778 del 7.12.1998	CONSORZIO IDRICO DEL PICENO	1.282.051	1.282.051	1.282.051	3	15/01/99
1501	01985	10402	Acconto fatt.n.1090 dell'11.12.98 Imp.n.248 del 27.11.98	Ing. LAZZARO FIORILLO	2.004.000	2.004.000	2.004.000	489	13/04/99
1501	01868	10403	Acconto fatt.n.6634 del 22.12.1998	ERIDANIA GAS s.a.s.	310.364	310.364	310.364	338	30/03/99
1501	01870	10403	Acconto fatt.4952 del 9.10.98 e saldo Fatt.4895 del 6.10.98	ERIDANIA GAS s.a.s.	990.000	990.000	990.000	341	30/03/99
1501	01871	10403	Saldo fatt.n. 6005 e 6006 del 26.11.1998	ERIDANIA GAS s.a.s.	3.798.232	3.798.232	3.798.232	340	30/03/99
1501	01986	10403	Saldo fatt.n.1090 dell'11.12.98 Imp.n.248 del 27.11.98	Ing. LAZZARO FIORILLO	5.673.960	2.615.256	2.615.256	487	13/04/99
1500	01984	104030	Acconto fatt.n.1090 dell'11.12.98 Imp.n.248 del 27.11.98	Ing. LAZZARO Fiorillo	12.087.448	12.087.448	12.087.448	488	13/04/99
1501	01869	104034	Saldo fatt.n.6634 del 22.12.98 e 6635 del 22.12.98	ERIDANIA GAS s.a.s.	74.500	74.500	74.500	30/03/99	30/03/99



XIV LEGISLATURA - DISEGNI DI LEGGE E RELAZIONI - DOCUMENTI

LISTA RESIDUI PASSIVI PER L'ANNO 1998

SEZ.	N° IMP.	COD. CAP.	DESCRIZIONE	CREDITORE	AMMONTARE	VARIAZIONI	PAGATO	DA PAGARE	N° MAN.	DATA MAN.
			ANNO 1998							
1501	01872	104036	Saldo fatt.n.4932 del 11.8.10.98 e 4952 del 9.10.1998	ERIDANA GAS s.a.s.	5.536.488 5.536.488		5.536.488 5.536.488		342	30/03/99
1500	01982	104090	Acconto fatt.n.6 del 2.1.99 Imp.n. 17 del 1.12.98	CONTABILITA' MODERNA SNC	219.160 219.160		219.160 219.160		474	13/04/99
1501	01877	104094	Saldo fatt.n.146553-146554-146555-146556-146557-159728	KARNAK s.a.	2.983.597		2.983.597		356	30/03/99
1501	01899	104094	Saldo fatt.n.1214 del 30.10.1998	LA TECNICA	319.200		319.200		359	30/03/99
1501	01909	104094	Saldo fatt.n.2332-2333 del 31.12.1998	Ditta FERRARI di FERRARI Romualdo	580.830		580.830		348	30/03/99
1501	01910	104094	Saldo fatt.n.1685 del 30.9.1998	Ditta FERRARI di FERRARI Romualdo	365.876		365.876		347	30/03/99
			TOTALE CAPITOLO		4.249.503		4.249.503			
1501	01884	104108	Saldo fatt.n. 56 del 30.9.1998	FARMACIA MANFRINI	296.000		296.000		343	30/03/99
1501	01896	104108	Saldo fatt.n.11045-11046-11047 del 22.10.1998	LIFE TECHNOLOGIES	1.690.200		1.690.200		364	30/03/99
1501	01901	104108	Fatt.n.211 del 30.9.1998	MICROPOLI	588.000		588.000		370	30/03/99
1501	01908	104108	Saldo fatt.n. I10804613 del 26.10.1998	PERKIN ELMER	23.800		23.800		376	30/03/99
1501	01925	104108	Saldo fatt.n. 1065 del 28.10.1998	PROMEGA ITALIA SRL	901.200		901.200		379	30/03/99
1501	01927	104108	Saldo fatt.n. 12578 del 23.10.1998	CELBIO	712.800		712.800		332	30/03/99
1502	01968	104108	Fatt.n.220-238 per materiale laboratorio	MICROPOLI di Rovere Enrico	757.200		757.200		314	29/03/99
			TOTALE CAPITOLO		4.969.200		4.969.200			
1501	01880	104104	Fatt.n.8083317-8085441-8086847 per reagenti	Ditta SIGMA-ALDRICH	758.800		758.800		383	30/03/99
1501	01881	104104	Saldo fatt.n.8052977-8070163-8070420 per reagenti	Ditta SIGMA-ALDRICH	1.586.400		1.586.400		381	30/03/99
1501	01888	104104	Saldo fatt.n. 8769-10905-11211 per reagenti	M-MEDICAL srl GENENCO	662.880		662.880		373	30/03/99
1501	01900	104104	Saldo fatt.219 del 19.10.98-229 del 30.10.98-239 del 9.11.98	MICROPOLI	4.111.440		4.111.440		371	30/03/99
1501	01907	104104	Acconto fatt.n. I10804613 del 26.10.1998	PERKIN ELMER	127.480		127.480		377	30/03/99
			TOTALE CAPITOLO		7.247.000		7.247.000			
1500	01976	104102	Fatt.n.208 del 28.1.99 Imp.n. 11 del 15.1.1998	OFFICINE NOSCHESE	4.665.600		4.665.600		477	13/04/99
1500	01978	104102	Fatt.n.36-37-38-39 del 15.12.98 Imp.13-11/11/98 15.12.98	PETROSINO SABATO ANTONIO	886.960		886.960		484	13/04/99
1500	01979	104102	Fatt.n.3124-121-66 del 16-12-98/12-18/1/99 Imp.1998	PIXEL di MINCUZZI Michele	421.397		421.397		472	13/04/99
1500	01981	104102	Saldo fatt.2291 del 30.11.98 Imp.240 del 13.11.1998	Ferramenta GALELLA	100.962		100.962		476	13/04/99
1500	01983	104102	Saldo fatt.n.6-7 del 2.1.99 Imp.n.17-18 del 1-8/12/98	CONTABILITA' MODERNA SNC	556.940		556.940		473	13/04/99
1500	01987	104102	Fatt.n.953 del 16.12.98 Imp.n. 255 del 16.12.1998	PAGANO Eugenio	486.946		486.946		481	13/04/99
1500	01990	104102	Fatt.n. 33 del 4.1.99 Imp.n. 252 del 14.12.1998	BRODOTIRRENA	519.860		519.860		485	13/04/99
1500	01992	104102	Saldo fatt.n.2315 del 19.12.98 Imp.n.246 del 23.11.98	MALANGONE N. & C.	179.728		179.728		483	13/04/99
			TOTALE CAPITOLO		7.818.393		7.818.393			
1501	01885	104101	Saldo fatt.n. 73 del 30.11.1998	FARMACIA MANFRINI	296.000		296.000		344	30/03/99
1501	01891	104101	Saldo fatt.n. 8062971-80629566 per reagenti	ANERSHAM ITALIA	139.440		139.440		325	30/03/99
1501	01906	104101	Acconto fatt.n.I10804613 del 26.10.1998	PERKIN ELMER	172.720		172.720		378	30/03/99
1501	01991	104101	Acconto fatt.n.2315 del 19.12.98 Imp.n.246 del 23.11.98	MALANGONE N. & C.	128.948		128.948		482	13/04/99
			TOTALE CAPITOLO		737.108		737.108			
1502	01974	104110	Fatt.n. 893 del 23.11.98	MEDVED	408.000		408.000		393	30/03/99
			TOTALE CAPITOLO		408.000		408.000			
1501	01878	104100	Saldo fatt.n.146558-146559 del 12.10.1998	KARNAK s.a.	968.280		968.280		355	30/03/99
1501	01926	104100	Saldo fatt.n.1472 del 20.11.1998	LUCCINI IDROMECCANICA	673.200		673.200		365	30/03/99

XIV LEGISLATURA - DISEGNI DI LEGGE E RELAZIONI - DOCUMENTI

LISTA RESIDUI PASSIVI PER L'ANNO 1999

SEZ. N° IMP.	COD. CAP.	DESCRIZIONE	CREDITORE	AMMONTARE	VARIAZIONI	PAGATO	DA PAGARE	N° MAN.	DATA MAN.
		ANNO 1998							
1501	01928	104100 Saldo fatt.n. 2237 del 30.11.1998	CONSORZIO AGRARIO PROV.LE	375.960		375.960		329	30/03/99
1501	01931	104100 Saldo fatt.n. 1786-2785-2787 per antiparassitari	OMNIBUS AGRICOLA	1.198.940		1.198.940		375	30/03/99
1502	01967	104100 Fatt.n.05/98 del 9.11.1998	OLEIFICIO FIORIO di CIARROCCHI Emidio	733.200		733.200		313	29/03/99
			TOTALE CAPITOLO	3.949.580		3.949.580			
1501	01980	104100 Accanto fatt.n.2291 del 30.11.98 Imp.n.240 del 13.11.98	Ferramenta GALELLA	89.838		89.838		475	13/04/99
			TOTALE CAPITOLO	89.838		89.838			
1501	01886	104100 Saldo fatt.n. 11622 del 16.11.1998	M-MEDICAL srl GENEMCO	676.800		676.800		372	30/03/99
1501	01887	104100 Saldo fatt.n. 10424 del 20.10.1998	M-MEDICAL srl GENEMCO	1.619.250		1.619.250		374	30/03/99
1501	01895	104100 Saldo fatt.n. 98/11498/80 del 30.10.1998	LIFE TECHNOLOGIES	1.329.000		1.329.000		363	30/03/99
			TOTALE CAPITOLO	3.625.050		3.625.050			
1501	01882	104100 Saldo fatt.n. 8085367-8085441 per reagenti	Ditta SIGMA-ALDRICH	680.000		680.000		384	30/03/99
1501	01883	104100 Saldo fatt.8076005-79373-79375-79377-80983-82878-87008	Ditta SIGMA-ALDRICH	2.944.800		2.944.800		382	30/03/99
1501	01892	104100 Saldo fatt.n.80628791 del 7.10.1998	AMERSHAM ITALIA	366.000		366.000		326	30/03/99
1501	01893	104100 Saldo fatt.n. 1024/80 del 7.10.1998	LIFE TECHNOLOGIES	375.600		375.600		361	30/03/99
1501	01894	104100 Saldo fatt.n.98/12414/80 del 18.11.1998	LIFE TECHNOLOGIES	414.000		414.000		362	30/03/99
1501	01919	104100 Saldo fatt.n. 561 e 566 del 17.9.98 e 21.9.98	THERMO-LAB	388.800		388.800		389	30/03/99
1501	01933	104100 Saldo fatt.n.18049-18482 del 5.11.98 e 12.11.1998	B10-RAD	1.908.000		1.908.000		328	30/03/99
			TOTALE CAPITOLO	7.077.200		7.077.200			
1502	01971	104111 Fatt.n. 650555 del 18.11.1998	ASIP PETROLI	1.100.000		1.100.000		317	29/03/99
			TOTALE CAPITOLO	1.100.000		1.100.000			
1501	01912	104111 Saldo fatt.n.143 del 23.9.1998	Autofficina CARLOTTI E MARZAGALLI	1.270.752		1.270.752		331	30/03/99
1501	01924	104111 Saldo fatt.n.1508 del 29.9.1998	Ditta LAZZARI	996.171		996.171		360	30/03/99
			TOTALE CAPITOLO	2.266.923		2.266.923			
1500	01989	104110 Saldo fatt.n. 183 del 23.12.98 Imp.n. 232 del 19.10.1998	STRIANESE Mario	180.000		180.000		480	13/04/99
1502	01965	104110 Fatt.n.404-405 per riparazioni automezzi	AUTOSHOP di Silvano Fanni	493.860		493.860		311	29/03/99
			TOTALE CAPITOLO	673.860		673.860			
1501	01905	104114 Fatt.n.60 del 21.9.98 e 64 del 1.10.1998	VAGNI RINO	835.200		835.200		391	30/03/99
			TOTALE CAPITOLO	835.200		835.200			
1501	01911	104111 Saldo fatt.n. 183 del 24.11.1998	Autofficina CARLOTTI E MARZAGALLI	517.522		517.522		330	30/03/99
			TOTALE CAPITOLO	517.522		517.522			
1501	01904	104111 Saldo fatt.n. 70 del 11.11.1998	VAGNI RINO	256.800		256.800		392	30/03/99
			TOTALE CAPITOLO	256.800		256.800			
1501	01988	104111 Accanto fatt.n.183 del 23.12.98 Imp.n.232 del 19.10.1998	STRIANESE Mario	100.000		100.000		479	13/04/99
			TOTALE CAPITOLO	100.000		100.000			
1501	01935	104124 Saldo fatt.n. 895 del 28.12.1998	THERMO-LAB	495.000		495.000		387	30/03/99
			TOTALE CAPITOLO	495.000		495.000			
1502	01962	104121 Fatt.n.0004111-0004112 per passo carrabile	ANAS - Ente Nazionale per le strade	710.860		710.860		2	15/01/99

XIV LEGISLATURA - DISEGNI DI LEGGE E RELAZIONI - DOCUMENTI

LISTA RESIDUI PASSIVI PER L'ANNO 1999

SEZ.	N°IMP.	COD.CAP.	DESCRIZIONE	CREDITORE	AMMONTARE	VARIAZIONI	PAGATO	DA PAGARE	N° MAN.	DATA MAN.
			ANNO 1998							
1502	01969	104121	Fatt.n.169 del 10.11.1998	ELETTROSIL di Lelli Ilario	468.000		468.000		315	29/03/99
1502	01970	104121	Fatt.n.164 del 3.11.1998	ELETTROSIL di Lelli Ilario	495.730		495.730		316	29/03/99
1502	01972	104121	Fatt.n. 06744 del 30.10.1998	OP1 Estintori	613.560		613.560		318	29/03/99
1502	01973	104121	Fatt.n. 98109169 del 18.11.1998	RAHK XERDX	713.590		713.590		319	29/03/99
			TOTALE CAPITOLO		3.001.740		3.001.740			
1501	01897	104121	Saldo fatt.n.1277 del 16.11.1998	LA TECNICA	496.540		496.540		357	30/03/99
			TOTALE CAPITOLO		496.540		496.540			
1500	01977	104121	Fatt.n.206-207 del 28.1.1999 Imp.n.30-35 del 13-28/10/97	OFFICINE MOSCHESE	782.400		782.400		478	13/04/99
			TOTALE CAPITOLO		782.400		782.400			
1501	01889	104120	Saldo fatt.n. 1426 del 24.9.1998	FEDEGARI AUTOCLAVI	309.780		309.780		346	30/03/99
1501	01898	104120	Saldo fatt.n. 1277 del 16.11.1998	LA TECNICA	463.460		463.460		358	30/03/99
1501	01918	104120	Saldo fatt.n. 565 del 22.9.1998	THERMO-LAB	456.000		456.000		390	30/03/99
1502	01966	104120	Fatt.n.06749 del 30.10.1998	OP1 Estintori	250.415		250.415		312	29/03/99
			TOTALE CAPITOLO		1.479.655		1.479.655			
1501	01890	104129	Saldo fatt.n. 1425 del 24.9.1998	FEDEGARI AUTOCLAVI	410.130		410.130		345	30/03/99
			TOTALE CAPITOLO		410.130		410.130			
1501	01934	104121	Saldo fatt.894 del 28.12.98 e acconto fat.895 del 28.12.98	THERMO-LAB	621.000		621.000		388	30/03/99
			TOTALE CAPITOLO		621.000		621.000			
1501	01902	104131	Fatt.n. 1112 e 1321 per rip-nie bruciatori	MANNONE s.n.c.	444.300		444.300		366	30/03/99
1501	01914	104131	Acconto fatt.n. 475 del 21.12.1998	ITI Impianti Termo Idrosanitari	154.960		154.960		353	30/03/99
1501	01916	104131	Acconto fatt.n.20 del 15.12.1998	IMPRESA EDILE F.lli MARASCHI	400.740		400.740		368	30/03/99
			TOTALE CAPITOLO		1.000.000		1.000.000			
1501	01903	104130	Saldo fatt.n. 1321 del 18.12.1998	MANNONE s.n.c.	87.760		87.760		367	30/03/99
1501	01923	104130	Saldo fatt.n. 35 del 14.12.1998	ELETTRO ENME GI	1.830.000		1.830.000		337	30/03/99
1501	01930	104130	Saldo fatt.n. 84 del 15.12.1998	GORI Bruno e Figli	5.940.000		5.940.000		350	30/03/99
			TOTALE CAPITOLO		7.857.760		7.857.760			
1501	01913	104139	Acconto fatt.n.475 del 21.12.1998	ITI Impianti Termo Idrosanitari	1.000.000		1.000.000		351	30/03/99
			TOTALE CAPITOLO		1.000.000		1.000.000			
1501	01917	104139	Saldo fatt.n.565 del 22.9.1998	IMPRESA EDILE F.lli MARASCHI	1.856.460		1.856.460		369	30/03/99
			TOTALE CAPITOLO		1.856.460		1.856.460			
1501	01945	104130	Saldo fatt.n.475 del 21.12.1998	ITI Impianti Termo Idrosanitari	1.000.000		1.000.000		352	30/03/99
			TOTALE CAPITOLO		1.000.000		1.000.000			
1500	01975	104174	Fatt.n.241 del 22.1.99 Imp.n.249-250 del 30.11/10.12.98	L-INFORMATORE AGRARIO	784.400		784.400		263	13/04/99
1500	02022	104174	Quota iscrizione XI Convegno SILLM Bari 12.11.1998	Dr. Vitangelo MAGNIFICO	120.000		120.000		263	18/03/99
			TOTALE CAPITOLO		904.400		904.400			
1501	01873	104174	Saldo fatt.300376 del 21.9.98 e 300390 del 13.10.98	EDAGRICOLE CALDERINI	759.200		759.200		334	30/03/99
1501	01874	104174	Saldo fatt.n.300467 del 20.11.1998	EDAGRICOLE CALDERINI	414.960		414.960		334	30/03/99

XIV LEGISLATURA - DISEGNI DI LEGGE E RELAZIONI - DOCUMENTI

LISTA RESIDUI PASSIVI PER L'ANNO 1999

SEZ.	N° IMP.	COD. CAP.	DESCRIZIONE	CREDITORE	AMMONTARE	VARIAZIONI	PAGATO	DA PAGARE	N° MAN.	DATA MAN.
			ANNO 1998							
1501	01875	10417A	Fatt.n.300492 del 21.12.1998	EDARICOLE CALDERINI	414.960		414.960		335	30/03/99
1501	01876	10417A	Saldo fatt.n. 134 del 6.10.1998	S.G.E.	530.400		530.400		380	30/03/99
				TOTALE CAPITOLO	2.119.520		2.119.520			
1501	01922	10418A	Saldo fatt.n. 16 del 2.12.1998	Dr. M.A.A. FORNI	2.815.200		2.815.200		349	30/03/99
				TOTALE CAPITOLO	2.815.200		2.815.200			
1500	02043	105010	Borse di studio anno 1999	DIVERSI - Borse di studio Sede	105.000.000		53.836.644	51.163.356	765	27/05/99
									766	27/05/99
									767	27/05/99
									770	27/05/99
									922	28/06/99
									923	28/06/99
									929	28/06/99
									959	28/06/99
									960	28/06/99
									962	28/06/99
									1151	28/07/99
									1152	28/07/99
									1160	28/07/99
									1169	28/07/99
									1170	28/07/99
									1171	28/07/99
									1332	24/08/99
									1340	25/08/99
									1341	25/08/99
									1362	2/09/99
									1363	2/09/99
									1364	2/09/99
									1508	27/09/99
									1509	27/09/99
									1515	27/09/99
									1537	30/09/99
									1538	30/09/99
									1539	30/09/99
									1748	28/10/99
									1766	29/10/99
									1768	29/10/99
									1769	29/10/99
									1813	3/11/99
									1962	25/11/99
									1997	2/12/99
									1998	2/12/99
									2127	22/12/99
									2128	22/12/99
				TOTALE CAPITOLO	105.000.000		53.836.644	51.163.356		
1500	02036	110050	Arrottamento IVA anno 1998	I.V.A. - SALERNO	139	-139			9	15/01/99
1500	02038	110050	Arrottamento IRPEF anno 1998	E.T.R. - SALERNO	746		746			



XIV LEGISLATURA - DISEGNI DI LEGGE E RELAZIONI - DOCUMENTI

LISTA RESIDUI PASSIVI PER L'ANNO 1999

SEZ. N° IMP.	COD. CAP.	DESCRIZIONE	CREDITORE	AMMONTARE	VARIAZIONI	PAGATO	DA PAGARE	N° MAN.	DATA MAN.
		ANNO 1998							
1501	01929	212014 Saldo fatt.n. 985168 e n. 985169 del 19.9.1998	ARCOBALENO	885	-139	746		327	30/03/99
			TOTALE CAPITOLO	885					
1501	01879	21201A Saldo fatt.n.150413 del 16.10.98 e 153622 del 27.10.98	KARNAK s.a.	638.400		638.400			
1501	01922	21201A Saldo fatt.n. 71/98 del 18.11.1998	ELEKTRO CENTER	638.400		638.400			
			TOTALE CAPITOLO	1.276.800		1.276.800			
1500	01867	212020 Rinnovo abbonamento Gazzetta Ufficiale anno 1999.	ISTITUTO POLIGRAFICO E ZECCA DELLO STATO	775.000		775.000		43	27/01/99
1500	01921	212020 Accanto fatt.n. 559 del 12.10.1998 Montanaso L.	TIPOLITOGRAFIA SENZALARI	350.770		350.770		386	30/03/99
1501	01920	212020 Saldo fatt. n. 559 del 12.10.1998	TIPOLITOGRAFIA SENZALARI	2.248.430		2.248.430		385	30/03/99
			TOTALE CAPITOLO	3.374.200		3.374.200			
1502	01963	212023 Fatt.n.418 del 30.11.1998	SINET snc	480.000		480.000		6	15/01/99
			TOTALE CAPITOLO	480.000		480.000			
1500	01864	421010 Versamento IRPEF mese dicembre 1998	E.T.R. - SALERNO	20.214.032		20.214.032		7	15/01/99
1500	01865	421010 Versamento Addizionale IRPEF anno 1998	E.T.R. - SALERNO	4.391.222		4.391.222		8	15/01/99
1500	01866	421010 Conguaglio fiscale anno 1998	Dr.ssa Chiara CIRILLO	84.526	-84.526				
			TOTALE CAPITOLO	24.689.780	-84.526	24.605.254			
1500	02006	421020 Vers.oneri previ e assl AP dicembre 1998	DI MARCO Pasquale	781.711		781.711		27	15/01/99
1500	02012	421020 Vers.contr.EMPAIA imp.agr.dicembre 1998 HL	BANCA DI ROMA conto EMPAIA	65.340		65.340		38	15/01/99
1500	02014	421020 Vers.contr.EMPAIA imp.agr.5A dicembre 1998	BANCA DI ROMA conto EMPAIA	116.480		116.480		34	15/01/99
1500	02016	421020 Vers.contr.EMPAIA Imp.agr.dicembre 98 AP	BANCA DI ROMA conto EMPAIA	44.240		44.240		32	15/01/99
			TOTALE CAPITOLO	1.007.771		1.007.771			
1500	02037	421040 Arrotondamento trattenuta sindacale anno 1998	FLAI - CSIL	6	-6				
			TOTALE CAPITOLO	6	-6				
			TOTALE ANNO	296.207.949	-84.671	244.959.922	51.163.356		
			TOTALE PARZIALE	357.690.316	-250.456	306.276.504	51.163.356		
		ANNO 1999							
1500	02138	101020 Compensi componenti C.A. anno 1999	DIVERSI - Componenti Consiglio di Amministrazione	12.972.000			12.972.000		
			TOTALE CAPITOLO	12.972.000			12.972.000		
1500	02139	101030 Compensi componenti Collegio Revisori	DIVERSI - COLLEGIO DEI REVISORI	8.310.000			8.310.000		
			TOTALE CAPITOLO	8.310.000			8.310.000		
1500	02140	104050 Liquidazione missioni Componenti C.A. 1999	DIVERSI - Componenti Consiglio di Amministrazione	2.796.680			2.796.680		
			TOTALE CAPITOLO	2.796.680			2.796.680		
1502	02054	102024 Liq.contributi SCAU II° trimestre 1999	E.T.R. SALERNO	339.742			339.742		
			TOTALE CAPITOLO	339.742			339.742		

XIV LEGISLATURA - DISEGNI DI LEGGE E RELAZIONI - DOCUMENTI

LISTA RESIDUI PASSIVI PER L'ANNO 1999

SEZ. N° IMP.	COD. CAP.	DESCRIZIONE	CREDITORE	AMMONTARE	VARIAZIONI	PAGATO	DA PAGARE	N° MAN.	DATA MAN.
		ANNO 1999							
4500	02147	10205*	Saldo missione mese di dicembre 1999	20.290			20.290		
4504	01990	10205*	Saldo missione mese di novembre 1999	152.580			152.580		
4501	01998	10205*	Saldo missione mese di dicembre 1999	302.700			302.700		
			TOTALE CAPITOLO	475.570			475.570		
1500	02148	102050	Saldo missione mese di novembre 1999	13.200			13.200		
1500	02149	102050	Saldo missione mese di dicembre 1999	183.370			183.370		
1500	02151	102050	Rimborso spese di viaggio novembre-dicembre 1999	45.900			45.900		
1500	02218	102050	Liquidazione missioni novembre-dicembre 1999	107.305			107.305		
4501	01949	102050	Saldo missione mese novembre 1999	50.260			50.260		
			TOTALE CAPITOLO	400.035			400.035		
1501	01970	102050	Saldo missione mese di novembre 1999	22.140			22.140		
4501	01971	102050	Saldo missioni novembre-dicembre 1999	153.700			153.700		
4501	01977	102050	Saldo missione mese di dicembre 1999	267.760			267.760		
			TOTALE CAPITOLO	443.600			443.600		
1500	02150	10205K	Saldo missioni luglio-dicembre 1999	161.695			161.695		
			TOTALE CAPITOLO	161.695			161.695		
4501	02003	102088	Liq. contributi SCAU II° trimestre 1999	3.500.000			3.500.000		
			TOTALE CAPITOLO	3.500.000			3.500.000		
4501	01956	10208*	Vers. contr. ENPAIA comp. imp. agr. dicembre 1999	286.280			286.280		
			TOTALE CAPITOLO	286.280			286.280		
1500	01950	102080	Versamento oneri previi e assii comp. custode dic. 1999	1.094.062			1.094.062		
1500	02166	102080	Liquidazione contributi SCAU II° trim. 99 HL	300.000			300.000		
			TOTALE CAPITOLO	1.394.062			1.394.062		
1501	01963	102080	Versamento IRAP op. det. Montanaso L. dicembre 1999	345.000			345.000		
1501	01964	102080	Versamento IRAP imp. agr. HL dicembre 1999	291.000			291.000		
1501	02001	102088	Liq. contributi SCAU II° trimestre 1999	1.362.114			1.362.114		
			TOTALE CAPITOLO	1.998.114			1.998.114		
1500	01952	102086	Vers. oneri previi e assii comp. imp. agr. dic. 1999	2.556.860			2.556.860		
1500	01954	102086	Vers. contr. ENPAIA comp. imp. agr. dicembre 1999	859.000			859.000		
1500	01959	102086	Versamento IRAP imp. agr. Sede dicembre 1999	854.414			854.414		
			TOTALE CAPITOLO	4.270.274			4.270.274		
4501	01962	10208Y	Versamento IRAP pers. Montanaso Lombardo-dicembre 1999	1.567.586			1.567.586		
4501	02159	10208Y	Liquidazione contributi SCAU II° trim. 1999	3.632.414			3.632.414		
4502	01958	10208Y	Versamento IRAP pers. Sede mese dicembre 1999	2.090.586			2.090.586		
4502	01960	10208Y	Versamento IRAP pers. Ascoli-Piceno dicembre 1999	3.391.000			3.391.000		
4502	01961	10208Y	Versamento IRAP pers. Montanaso L. dicembre 1999	1.597.414			1.597.414		
			TOTALE CAPITOLO	12.279.000			12.279.000		
4501	02160	10208E	Liquidazione contributi SCAU II° trim. 1999	654.506			654.506		
			TOTALE CAPITOLO	654.506			654.506		

XIV LEGISLATURA - DISEGNI DI LEGGE E RELAZIONI - DOCUMENTI

LISTA RESIDUI PASSIVI PER L'ANNO 1999


SEZ. N° TRP.	COD. CAR.	DESCRIZIONE	CREDITORE	AMMONTARE	VARIAZIONI	PAGATO	DA PAGARE	N° MAN.	DATA MAN.
		ANNO 1999							
1502 02007	104020	Liq.boilette acqua potabile 1999	CONSORZIO IDRICO DEL PICENO	1.901.000			1.901.000		
1502 02008	104020	Liquidazione bolletta ENEL	ENEL Compartimento di Roma-Distretto Marche	1.742.850			1.742.850		
			TOTALE CAPITOLO	3.643.850			3.643.850		
1501 01974	10403*	Saldo fatt.n.6310 del 16.12.1999	ERIDANA GAS s.a.s.	721.000			721.000		
			TOTALE CAPITOLO	721.000			721.000		
1501 01973	10403.	Acconto fatt.n.6310 del 16.12.1999	ERIDANA GAS s.a.s.	4.200.000			4.200.000		
			TOTALE CAPITOLO	4.200.000			4.200.000		
1500 02070	104030	Saldo fatt.n.878-937 per gasolio riscaldamento	Ing. LAZZARO Fiorillo	9.119.952			9.119.952		
			TOTALE CAPITOLO	9.119.952			9.119.952		
1501 01972	10403C	Fatt.n.5765-6274 del 23.11.99 e 15.12.99	ERIDANA GAS s.a.s.	9.489.900			9.489.900		
			TOTALE CAPITOLO	9.489.900			9.489.900		
1500 02031	104040	Saldo fatt.n.314 del 17.11.1999	PAGANO Eugenio	504.596			504.596		
1500 02032	104040	Saldo fatt.n.693 del 29.11.1999	ITAL BRILL di Giuseppe D'Angelo	264.624			264.624		
			TOTALE CAPITOLO	769.220			769.220		
1501 01999	104066	Saldo bollette telefoniche I° trimestre 2000	TELECOM ITALIA	1.436.000			1.436.000		
			TOTALE CAPITOLO	1.436.000			1.436.000		
1501 02000	10406Y	Saldo bollette TELECOM I° trimestre 2000	TELECOM ITALIA	1.400.000			1.400.000		
			TOTALE CAPITOLO	1.400.000			1.400.000		
1500 02117	104080	Saldo fatt.n.3939 del 24.11.1999	L'INFORMATORE AGRARIO	251.480			251.480		
			TOTALE CAPITOLO	251.480			251.480		
1502 02051	104098	Acconto fatt.n. 3394 del 16.12.1999	CONTABILITA' MODERNA	100.000			100.000		
			TOTALE CAPITOLO	100.000			100.000		
1500 02145	10409*	Saldo fatt.n.2982 del 3.11.1999	CONTABILITA' MODERNA snc	396.000			396.000		
1500 02154	10409*	Saldo fatt.n. 5283 del 30.10.1999	RUFFETTI-L'Ufficio Moderno	104.000			104.000		
			TOTALE CAPITOLO	500.000			500.000		
1500 02146	104090	Saldo fatt.n.3445 del 20.5.1998	TOP 88	370.997			370.997		
1502 02052	104090	Acconto fatt.n.3394 del 16.12.1999	CONTABILITA' MODERNA	111.750			111.750		
			TOTALE CAPITOLO	482.747			482.747		
1501 01975	104096	Saldo fatt.n.1909-1910 per cancelleria	Ditta FERRARI di FERRARI Romualdo	1.128.501			1.128.501		
			TOTALE CAPITOLO	1.128.501			1.128.501		
1500 02105	10409S	Fatt.n.631 del 4.11.1999	FOTO CINE SAS DONADIO & PARUOLO	360.000			360.000		
1500 02106	10409S	Saldo fatt.n.83083-86307-86308-87347-89545	OXOID spa	2.109.600			2.109.600		
1500 02156	10409S	Saldo fatt.n.6267 del 29.12.1999	RUFFETTI-L'Ufficio Moderno	404.900			404.900		
			TOTALE CAPITOLO	2.874.500			2.874.500		
1500 02091	10409Y	Fatt.n.604 del 16.11.99 e 630 del 24.11.1999	POWER PRINT di G. DEL GAUDIO	810.000			810.000		



XIV LEGISLATURA - DISEGNI DI LEGGE E RELAZIONI - DOCUMENTI

LISTA RESIDUI PASSIVI PER L'ANNO 1999

SEZ. N° IMP.	COD. CAP.	DESCRIZIONE	CREDITORE	AMMONTARE	VARIAZIONI	PAGATO	DA PAGARE	N° MAN.	DATA MAN.
		ANNO 1999							
1500	02092	10409Y Saldo fatt.n.3229 del 10.12.1999	CONTABILITA' MODERNA SNC	126.000			126.000		
1500	02093	10409Y Saldo fatt.n.121-122-124-125	VICINANZA Virgilio	1.969.000			1.969.000		
1500	02094	10409Y Saldo fatt.n.314-319-329	EDILTEKNA	834.700			834.700		
		TOTALE CAPITOLO		3.739.700			3.739.700		
1502	02038	104104 Saldo fatt.n.2413 del 11.11.1999	SIMSICALCHI	67.750			67.750		
1502	02039	104104 Accanto fatt.n.378 del 31.8.1999	Co.VI.MER	116.546			116.546		
		TOTALE CAPITOLO		184.296			184.296		
1500	02096	10410# Saldo fatt.n.2866 del 31.12.1999	ORGANIZZAZIONE AGRICOLTURA srl	312.000			312.000		
		TOTALE CAPITOLO		312.000			312.000		
1502	02033	104104 Accanto fatt.n.693 del 29.11.1999	ITAL BRILL SAS	230.484			230.484		
1502	02034	104104 Saldo fatt.n.7607 del 12.10.1999	LA FARMACIA DELLE PIANTE	25.200			25.200		
1502	02036	104104 Saldo fatt.n.1324-1653 del 14.10.30.11.99	CENTER SYSTEH	769.198			769.198		
1502	02037	104104 Accanto fatt.n.2413 del 11.11.1999	SIMSICALCHI	25.350			25.350		
		TOTALE CAPITOLO		1.050.232			1.050.232		
1500	02060	10410# Saldo fatt.n.3564-3572-3571 del 13/14-12-1999	AGRIFUTURA	810.384			810.384		
1500	02061	10410# Saldo fatt.n.2518 del 11.11.10.1999	RINALDI Angelo Eredi S.C.	105.000			105.000		
1500	02062	10410# Saldo fatt.n.7157 del 22.9.1999	LA FARMACIA DELLE PIANTE	38.225			38.225		
1500	02063	10410# Saldo fatt.n.5322 del 15.12.1999	LA FARMACIA DELLE PIANTE	275.110			275.110		
1500	02064	10410# Saldo fatt.n.2553-2555 del 31.12.1999	Ferramenta-GALELLA	504.000			504.000		
		TOTALE CAPITOLO		1.732.719			1.732.719		
1500	02118	10410- Saldo fatt.n.1176 del 18.10.1999	DIONEK	648.000			648.000		
1502	02063	10410- Accanto fatt.n.9417 del 4.10.1999	CO.MEL	10.590			10.590		
		TOTALE CAPITOLO		658.590			658.590		
1500	02045	104100 Saldo fatt.n.9966-10054-10469-11476	CO.H.EL. srl	474.392			474.392		
1500	02058	104100 Saldo fatt.n.1644 del 16.9.1999	MALANGONE N. & C.	75.000			75.000		
1500	02126	104100 Saldo fatt.n.33348 del 30.11.1999	S.O.N. S.p.a. Filiale di Salerno	34.608			34.608		
1500	02127	104100 Saldo fatt.n.2783-3265-3266	PIXEL di MINGUZZI Michele	569.993			569.993		
1500	02128	104100 Saldo fatt.n.54-55-56 del 17.12.1999	PETROSINO SABATO ANTONIO	600.196			600.196		
1500	02129	104100 Differenza IVA fatture varie 1997	P.B.L. INTERNATIONAL	113.922			113.922		
1500	02130	104100 Saldo fatt.n.378 del 14.12.1999	PABANO Eugenio	498.657			498.657		
1500	02131	104100 Saldo fatt.n.3474-3475 del 27.12.1999	CONTABILITA' MODERNA SNC	526.680			526.680		
1500	02132	104100 Saldo fatt.n.1728 del 21.12.1999	ENTER-SYSTEM di Fortunato e Giordano	79.200			79.200		
1500	02133	104100 Saldo fatt.n.3469 del 2.12.1999	AGRIFUTURA	274.976			274.976		
1500	02134	104100 Saldo fatt.n.2867 del 31.12.1999	ORGANIZZAZIONE AGRICOLTURA srl	150.000			150.000		
1500	02135	104100 Saldo fatt.n.73 del 10.12.1999	S.A.E.M.	492.000			492.000		
1500	02136	104100 Saldo fatt.n.1481 del 7.12.1999	AIRTRONIC	125.108			125.108		
1500	02137	104100 Saldo fatt.n.2096-2097-2099-2100-2554	Ferramenta GALELLA	1.597.680			1.597.680		
1500	02153	104100 Saldo fatt.n.5283 del 30.10.1999	BUFFETTI-L'Ufficio Moderno	180.400			180.400		
1500	02157	104100 Saldo fatt.n.3172 del 15.12.1999	MECOFFICE	1.085.400			1.085.400		
1500	02171	104100 Saldo fatt.n.3394-3443-3442	CONTABILITA' MODERNA SNC	634.250			634.250		
1500	02172	104100 Saldo fatt.n.113-126 del 27.10/22.11.1999	VICINANZA Virgilio	978.000			978.000		
1500	02173	104100 Saldo fatt.n.5703 del 25.11.1999	BUFFETTI-L'Ufficio Moderno	566.400			566.400		
1500	02174	104100 Saldo fatt.n.2416 del 31.12.1999	MARINO Amerigo	37.200			37.200		



XIV LEGISLATURA - DISEGNI DI LEGGE E RELAZIONI - DOCUMENTI

LISTA RESIDUI PASSIVI PER L'ANNO 1999

SEZ. N° IMP.	COD. CAP.	DESCRIZIONE	CREDITORE	AMMONTARE	VARIAZIONI	PAGATO	DA PAGARE	N° MAN.	DATA MAN.
		ANNO 1999							
1500	02175	104100 Saldo fatt.n.2981-3317 del 3.11/9.12.1999	CONTABILITA' MODERNA SNC	704.820			704.820		
1500	02176	104100 Saldo fatt.n.3415 del 20.5.1999	TOP 88	59.803			59.803		
1500	02178	104100 Saldo fatt.n.300371 del 9.11.1999	EDAGRICOLE S.P.A.	414.960			414.960		
1500	02179	104100 Saldo fatt.n.3939 del 24.11.1999	L'INFORMATORE AGRARIO	193.320			193.320		
1500	02214	104100 Saldo note brevetto melanzana ML	VOSSIUS E PARTNER	3.294.760			3.294.760		
1500	02223	104100 Saldo fatt.n.125551 del 17.12.1999	Dr. RENATE LOEME	287.150			287.150		
1500	02226	104100 Saldo fatt.n.20 del 11.1.2000	PAGANO Eugenio	503.266			503.266		
1500	02227	104100 Saldo fatt.n.817 del 9.12.1999	CASA DEL VETRO di APICELLA Costantino	490.000			490.000		
1500	02235	104100 Rimborso Ritenute fiscali fatt.n.1-2-3-4-5	ENGLISH CENTRE	444.480			444.480		
1502	02040	104100 Saldo fatt.n.378 del 31.8.1999	Co.VI.MER	324.334			324.334		
1502	02041	104100 Saldo fatt.n.5019-6426 del 24.9-30.11.1999	CASA DEL CUSCINETTO	149.834			149.834		
1502	02042	104100 Acconto fatt.n.9417 del 4.10.1999	CO.NEL	48.953			48.953		
			TOTALE CAPITOLO	16.009.742			16.009.742		
1500	02097	104105 Saldo fatt.n.503 del 30.10.1999	PORCELLI Raffaele	356.650			356.650		
1500	02098	104105 Saldo fatt.n.684 del 2.12.1999	FOTO CINE SAS DONADIO & PARIUOLO	97.800			97.800		
1500	02099	104105 Saldo fatt.n.533 del 20.12.1999	PICOZZA Alessandro SNC	218.000			218.000		
1500	02100	104105 Saldo fatt.n.802 del 11.10.1999	HIDROTEC di SANTALUCIA M. & C. s.n.c.	442.200			442.200		
1500	02101	104105 Saldo fatt.n.2098 del 30.10.99 e 2307 del 30.11.99	Ferramenta GALELLA	610.620			610.620		
			TOTALE CAPITOLO	1.725.270			1.725.270		
1500	02095	10410K Saldo fatt.n.1134107 del 19.11.1999	BRACCO INDUSTRIA CHIMICA spa	259.200			259.200		
			TOTALE CAPITOLO	259.200			259.200		
1500	02107	104105 Saldo fatt.n.83301-85621-85953-87697-92498	OXIDID spa	1.883.520			1.883.520		
1500	02108	104105 Saldo fatt.n.5117-5118-5119-5766-6629	P.B.I. INTERNATIONAL	1.635.240			1.635.240		
1500	02109	104105 Saldo fatt.n.19007254 del 8.12.1999	SIGMA-ALDRICH S.r.l.	231.000			231.000		
1500	02110	104105 Saldo fatt.n.223 del 15.12.1999	AGROBIOCHIMICA	456.000			456.000		
1500	02111	104105 Saldo fatt.n.471 del 27.12.1999	AGEON SRL	379.200			379.200		
1500	02112	104105 Saldo fatt.n.2940 del 16.11.1999	PARDINI Roberto	282.240			282.240		
1500	02113	104105 Saldo fatt.n.9750306 del 15.10.1999	BIDMERIEUX ITALIA	259.200			259.200		
1500	02221	104105 Saldo fatt.n.P0/00096 del 5.1.2000	P.B.I. INTERNATIONAL	141.600			141.600		
			TOTALE CAPITOLO	5.268.000			5.268.000		
1500	02071	10410Y Fatt.n.2100-2304-2554 del 30.10/30.11/31.12.99	Ferramenta GALELLA	345.154			345.154		
1500	02072	10410Y Saldo fatt.n.6083 del 12.11.1999	PAPPALARDO R.	52.052			52.052		
1500	02073	10410Y Saldo fatt.n.1005 del 17.11.1999	MINGARELLI ELETTROCHIMICA	186.624			186.624		
1500	02074	10410Y Saldo fatt.n.2161 del 18.12.1999	MALANGONE N. & C.	106.000			106.000		
1500	02075	10410Y Saldo fatt.n.5868 del 17.11.99 e 5886 del 18.11.99	FERRIO IRNO srl	51.744			51.744		
1500	02076	10410Y Fatt.n.49356-49373-49380-51952-54303-57240	ANTIBIOTICOS SPA	1.537.092			1.537.092		
1500	02077	10410Y Saldo fatt.n.91067 del 24.11.1999	OXIDID spa	490.320			490.320		
1500	02078	10410Y Saldo fatt.n.497 del 6.12.1999	LATIK SNC	480.000			480.000		
1500	02079	10410Y Saldo fatt.n.540 del 30.11.1999	PARAMEDICAL - PISANILI Dr. Alfredo	96.000			96.000		
1500	02080	10410Y Saldo fatt.n.2373-2446 del 4.16/11/1999	SINISCALCHI	76.698			76.698		
1500	02081	10410Y Saldo fatt.n.190011357 del 17.11.1999	SIGMA-ALDRICH S.r.l.	297.600			297.600		
1500	02082	10410Y Saldo fatt.n.640 del 30.9.1999	CASA DEL VETRO di APICELLA Costantino	69.000			69.000		
1500	02083	10410Y Saldo fatt.n.924 del 23.11.1999	SPELC SNC	216.072			216.072		
1500	02084	10410Y Saldo fatt.n.8257 del 16.11.1999	LA FARMACIA DELLE PIANTE	40.920			40.920		
1500	02085	10410Y Saldo fatt.1278 8.11.99-1394 25.11.99-1399 25.11.99	DIJONEX	2.940.000			2.940.000		

XIV LEGISLATURA - DISEGNI DI LEGGE E RELAZIONI - DOCUMENTI


LISTA RESIDUI PASSIVI PER L'ANNO 1999

SEZ.	N°IMP.	COD. CAR.	DESCRIZIONE	CREDITORE	AMMONTARE	VARIAZIONI	PAGATO	DA PAGARE	N° MAN.	DATA MAN.
			ANNO 1999							
1500	02086	10410Y	Saldo fatt. n. 259 del 27.10.99 - n. 301 del 10.11.99	PAGANO Eugenio	217.888			217.888		
1500	02087	10410Y	Saldo fatt. n. 3030-3031-3089-3150-3295	PIXEL di MINOZZI Michele	1.272.599			1.272.599		
1500	02089	10410Y	Saldo fatt. n. 86-87 del 16.12.1999	IMPIANTI TECNOLOGICI ANTONIO CITRO	600.000			600.000		
1500	02090	10410Y	Saldo fatt. n. 10506 del 3.11.99 e 12155 del 3.11.99	CO. H. EL. srl	206.371			206.371		
1500	02102	10410Y	Saldo fatt. n. 58434 del 6.12.1999	ANTIBIOTICOS SPA	75.600			75.600		
1500	02103	10410Y	Saldo fatt. n. 1474 del 15.12.1999	DIONEX	686.000			686.000		
1500	02104	10410Y	Saldo fatt. n. 6969 del 21.12.1999	P. B. I. INTERNATIONAL	480.000			480.000		
1500	02177	10410Y	Saldo fatt. n. 314-319-324	EDILTEKNA	98.900			98.900		
1500	02180	10410Y	Saldo fatt. n. 4534 del 22.12.1999	L'INFORMATORE AGRARIO	3.240.640			3.240.640		
1500	02224	10410Y	Saldo fatt. n. 3248-5663	ANTIBIOTICOS SPA	183.600			183.600		
1500	02225	10410Y	Saldo fatt. n. 581-582 del 31.12.1999	PARAMEDICAL - PISANTI Dr. Alfredo	428.760			428.760		
1501	01976	10410Y	Fatt. n. 9079705 del 21.10.1999	Ditta SIGMA-ALDRICH	252.000			252.000		
1501	01977	10410Y	Saldo fatt. n. 42 del 29.10.1999	ELETRIO-EMME GI	468.000			468.000		
1501	01978	10410Y	Saldo fatt. n. 257 del 20.10.1999	MICROPOLI	309.600			309.600		
1501	01979	10410Y	Saldo fatt. n. 2772 del 10.12.1999	CHIARONI & C. snc	410.400			410.400		
1502	02025	10410Y	Saldo fatt. n. 0193805 del 9.12.1999	SMEG Spa	205.200			205.200		
			TOTALE CAPITOLO		16.130.834			16.130.834		
1501	01981	10410L	Saldo fatt. n. 863 del 29.11.1999	THERMO-LAB	576.000			576.000		
1501	01988	10410L	Saldo fatt. n. 859 del 26.11.1999	THERMO-LAB	576.990			576.990		
1501	02167	10410L	Saldo fatt. n. 10049 del 26.10.1999	M-MEDICAL srl GENENCO	798.500			798.500		
1501	02168	10410L	Saldo fatt. n. 1381581 del 22.10.1999	LIFE TECHNOLOGIES	2.875.000			2.875.000		
1501	02169	10410L	Saldo fatt. n. 764 del 26.10.1999	THERMO-LAB	587.000			587.000		
1501	02170	10410L	Saldo fatt. n. 859 del 26.11.1999	THERMO-LAB	23.010			23.010		
			TOTALE CAPITOLO		5.436.500			5.436.500		
1502	02022	10410a	Saldo fatt. n. 725-752 per prodotti vari	LEONETTI Giuseppino	654.955			654.955		
1502	02023	10410a	Saldo fatt. n. 2325/99 del 23.12.1999	RATA	474.740			474.740		
1502	02024	10410a	Saldo fatt. n. 464 del 31.10.1999	MA. SP. Materiali Edili	303.720			303.720		
1502	02044	10410a	Saldo fatt. n. 9417-9702 e Acconto fatt. 9966	CO. MEL	511.775			511.775		
			TOTALE CAPITOLO		1.945.190			1.945.190		
1500	02065	10410c	Saldo fatt. n. 3025 del 18.10.1999	PIXEL di MINOZZI Michele	265.000			265.000		
1500	02066	10410c	Saldo fatt. n. 5516 del 15.10.1999	PAPPALARDO R.	23.544			23.544		
1500	02067	10410c	Saldo fatt. n. 496 del 20.10.1999	MAC MINOPRIO ANALISI E CERTIFICAZIONI	354.000			354.000		
1500	02068	10410c	Saldo fatt. n. 4776 del 13.10.1999	LA FARMACIA DELLE PIANTE	18.865			18.865		
1500	02069	10410c	Saldo fatt. n. 2098-2099-2100 del 30.10.1999	Ferramenta GAELLA	675.232			675.232		
			TOTALE CAPITOLO		1.336.641			1.336.641		
1502	02009	10410U	Saldo fatt. n. 463-466 per fornitura vetri	SERAFINI Domenico	784.800			784.800		
1502	02010	10410U	Saldo fatt. n. 1 del 16.12.1999	IRAINI Pasquale	391.050			391.050		
1502	02011	10410U	Saldo fatt. n. 1177-1324 per materiale vario	G S C Ferramenta di Galletti Giuseppe	257.280			257.280		
1502	02012	10410U	Saldo fatt. n. 1475 del 30.11.1999	G S C Ferramenta di Galletti Giuseppe	132.600			132.600		
1502	02013	10410U	Saldo fatt. n. 564 del 20.12.1999	NANO SYSTEMS	192.000			192.000		
1502	02014	10410U	Saldo fatt. n. 10480 del 16.11.1999	CA. DI. MA	272.100			272.100		
1502	02015	10410U	Saldo fatt. n. 2738-2739 per mat. vario	Ditta PIUNTI Benedetto-Eredi	330.010			330.010		
1502	02016	10410U	Saldo fatt. n. 515/21-560/21-251/21	CONSORZIO AGRARIO PRO. LE	452.845			452.845		
			TOTALE CAPITOLO		2.812.685			2.812.685		

XIV LEGISLATURA - DISEGNI DI LEGGE E RELAZIONI - DOCUMENTI

LISTA RESIDUI PASSIVI PER L'ANNO 1999

SEZ. N° IMP.	COD. CAP.	DESCRIZIONE	CREDITORE	AMMONTARE	VARIAZIONI	PAGATO	DA PAGARE	N° MAN.	DATA MAN.
		ANNO 1999							
1501	01982	104102 Saldo fatt.n. 119120 del 30.6.1999	KARNAK s.a.	747.360			747.360		
1501	01983	104102 Saldo fatt.n. 2024 del 18.11.1999	CONSORZIO AGRARIO PROV.LE	360.984			360.984		
			TOTALE CAPITOLO	1.108.344			1.108.344		
1500	02055	104110 Saldo fatt.n. 808/1 del 28.9.1999	REAL SUD	34.080			34.080		
1500	02056	104110 Saldo fatt.n. 120 del 16.11.1999	PAULO CITRO	560.000			560.000		
1500	02057	104110 Saldo fatt.n. 153-154 del 15.11.1999	GAGLIARDI & LANDI	756.420			756.420		
			TOTALE CAPITOLO	1.350.500			1.350.500		
1500	02088	10411Y Saldo fatt.n. 928 del 7.12.1999	Ing. LAZZARO Fiorillo	999.999			999.999		
1502	02026	10411Y Saldo fatt.n. 5 del 31.12.1999	Electrauto AUTOSHOP	228.000			228.000		
1502	02027	10411Y Saldo fatt.n. 2326/99 del 23.12.1999	RATA	309.350			309.350		
1502	02028	10411Y Saldo fatt.n. 45047 del 16.11.1999	AGIP PETROLI	800.000			800.000		
			TOTALE CAPITOLO	2.337.349			2.337.349		
1502	02017	104110 Saldo fatt.n. 1494 del 30.11.1999	SAVINI Nezzareno	364.130			364.130		
1502	02018	104110 Saldo fatt.n. 92 del 12.11.1999	GABRIELLI Giuliano	203.400			203.400		
			TOTALE CAPITOLO	567.530			567.530		
1501	01991	10412* Saldo fatt.n. 730-739 per riparazione celle	THERMO-LAB	1.158.000			1.158.000		
1501	01992	10412* Saldo fatt.n. 43 del 29.10.1999	ELETTRO EMME GI	480.000			480.000		
			TOTALE CAPITOLO	1.638.000			1.638.000		
1500	02048	104120 Saldo fatt.n. 199913-00469 del 10.12.1999	PARAVIA ELEVATORS SERVICE sr1	62.800			62.800		
1502	02046	104120 Acconto fatt.n. 199913-00469 del 10.12.1999	PARAVIA ELEVATORS	731.645			731.645		
			TOTALE CAPITOLO	794.445			794.445		
1501	01990	104120 Saldo fatt.n. 44 del 29.10.1999	ELETTRO EMME GI	480.000			480.000		
			TOTALE CAPITOLO	480.000			480.000		
1500	02114	104125 Saldo fatt.n. 498 del 6.12.1999	LATIK SNC	312.000			312.000		
1500	02115	104125 Saldo fatt.n. 7392 del 26.11.1999	BIOLAB S.r.l.	1.029.000			1.029.000		
			TOTALE CAPITOLO	1.341.000			1.341.000		
1501	01989	10412Y Saldo fatt.n. 24/9 dell 8.11.1999	TABIAFERRO G.	360.000			360.000		
1502	02029	10412Y Saldo fatt.n. 133-134-135 impianto elettrico	ELETTROSTIL di Lelli Ilario	417.000			417.000		
			TOTALE CAPITOLO	777.000			777.000		
1502	02020	10412a Saldo fatt.n. 625 del 30.11.1999	LATTANZI Enitdo e Figlio	204.000			204.000		
1502	02021	10412a Saldo fatt.n. 99/098490 del 10/12/1999	RANK XEROX	726.140			726.140		
			TOTALE CAPITOLO	930.140			930.140		
1502	02019	104120 Saldo fatt.n. 507 del 9.11.1999	ASCOTEC sr1	1.285.080			1.285.080		
			TOTALE CAPITOLO	1.285.080			1.285.080		
1500	02059	104130 Saldo fatt.n. 547 del 31.3.1999	MARINO Americo	3.505.200			3.505.200		
1500	02122	104130 Saldo fatt.n. 965-977 del 13.12/22.12.1999	HIDROTEC di SANTALUCCA H. & C. s.n.c.	793.380			793.380		
1500	02123	104130 Saldo fatt.n. 2304-2305-2306-2308	Ferramenta GALELLA	1.700.818			1.700.818		
1500	02124	104130 Saldo fatt.n. 6083 del 12.11.1999	PAPPALARDO R.	247.249			247.249		



XIV LEGISLATURA - DISEGNI DI LEGGE E RELAZIONI - DOCUMENTI

LISTA RESIDUI PASSIVI PER L'ANNO 1999

SEZ. N° TRP.	COD. CAP.	DESCRIZIONE	CREDITORE	AMMONTARE	VARIAZIONI	PAGATO	DA PAGARE	N° MAN.	DATA MAN.
		ANNO 1999							
4500	02125	104130 Saldo fatt.n.81 del 30.11.1999	EDITEKWA	456.000			456.000		
4500	02228	104130 Saldo fatt.n.110 del 16.2.2000	SI-RO ESTIMTORI	1.560.000			1.560.000		
4500	02233	104130 Fatt.n.2 del 13.01.2000	ELETTRO SIL di Lelli Ilario e TOTALE CAPITOLO	6.600.000 14.862.647			6.600.000 14.862.647		
4501	01993	10413Y Saldo fatt.n.146 del 21.10.1999	III Impianti Termo Idrosanitari TOTALE CAPITOLO	1.646.000 1.646.000			1.646.000 1.646.000		
4501	01994	10413E Saldo fatt.n.146 del 21.10.1999	III Impianti Termo Idrosanitari TOTALE CAPITOLO	2.062.000 2.062.000			2.062.000 2.062.000		
4500	02119	104180 Fatt.n.37 del 2.12.1999	Avv. Giuseppe BERTOLI	3.672.000			3.672.000		
4501	01995	10418A Saldo fatt.n.109 del 30.11.1999	S.I.S.S.I.-s.r.l.	587.200			587.200		
4500	02229	108010 Arrotondamento Add.le Reg.le anno 1999	E.I.R. SALERNO	69			69		
4500	02234	108010 Liquidazione ICI Sezione HL anno 1996	BENI S.p.A.	2.953.000			2.953.000		
4500	02035	110050 Acconto fatt.n.1653 del 30.11.1999	CENTER SYSTEM di Fortunato e Giordano	94.802			94.802		
4500	02047	110050 Acconto fatt.n.199919-00469 del 10.12.1999	PARANIA ELEVATORS SERVICE srl	801.555			801.555		
4500	02049	110050 Saldo fatt.n.95 del 23.9.1999	CARBONE Giacinto	119.000			119.000		
4500	02050	110050 Saldo fatt.n.1966-1988 del 31.10.1999	MARINO Amerigo	135.960			135.960		
4501	01996	110054 Saldo fatt.n.109 del 30.11.1999	S.I.S.S.I.-s.r.l.	1.151.317			1.151.317		
4501	02161	212014 Saldo fatt.n.354-3023 per acquisto mobili	TOP 88 di FERRIGNO M.R.	583.200			583.200		
4501	02163	212014 Delibera Pres.n.1309 del 30.12.1999	PIXEL di MINCUZZI Michele	7.380			7.380		
4501	02164	212010 Delibera Pres.n.1309 del 30.12.1999	PIXEL di MINCUZZI Michele	590.580			590.580		
4501	02165	212010 Delibera Pres.n.2 del 24.1.2000	PIXEL di MINCUZZI Michele	1.318.535			1.318.535		
4500	02155	212020 Saldo fatt.n.6267 del 29.12.1999	BUFFETTI-L'Ufficio Moderno	91.200			91.200		
4500	02222	212020 Integrazione abbonamenti anno 1999	C.A.B.- INTERNATIONAL	23.900			23.900		
4501	02004	21203* Acconto fatt.n.41 del 29.10.1999	ELETTRO EME GI	115.100			115.100		
4501	02005	21203* Saldo fatt.n.41 del 29.10.1999	ELETTRO EME GI	11.221.080			11.221.080		
4501	02006	21203* Liquidazione fatt.n.141 del 20.10.1999	III Impianti Termo Idrosanitari TOTALE CAPITOLO	4.320.000 26.762.160			4.320.000 26.762.160		
4502	02030	212030 Saldo fatt.n.1475 del 30.11.1999	G.S.C.Ferramenta di Galletti-Giuseppe TOTALE CAPITOLO	276.000 276.000			276.000 276.000		

XIV LEGISLATURA - DISEGNI DI LEGGE E RELAZIONI - DOCUMENTI

LISTA RESIDUI PASSIVI PER L'ANNO 1999

SEZ.	N° TRP.	COD. CAP.	DESCRIZIONE	CREDITORE	AMMONTARE	VARIAZIONI	PAGATO	DA PAGARE	N° MAN.	DATA MAN.
			ANNO 1999							
1500	02162	212034	Delibera Pres.n. 4309 del 30.12.1999	PIXEL di MINCUZZI Michele	294.085			294.085		
				TOTALE CAPITOLO	294.085			294.085		
1500	02121	21203Y	Fatt.n.2588 del 22.11.1999	GHIARONI e C.	18.120.000			18.120.000		
				TOTALE CAPITOLO	18.120.000			18.120.000		
1500	01965	421010	Ritenute fiscali mese di dicembre 1999	E.T.R. - SALERNO	27.091.846			27.091.846		
1500	01966	421010	Liquidazione Add.le Reg.le IRPEF anno 1999	E.T.R. - SALERNO	2.180.363			2.180.363		
1500	01967	421010	Conguaglio fiscale operai-Ascoli P. anno 1999	DIVERSI - Personale operai ASCOLI PICENO	524.708			524.708		
1500	02230	421010	Versamento Add.le Reg.le IRPEF operai-SA-ML-AP 1999	E.T.R. - SALERNO	1.815.931			1.815.931		
1500	02231	421010	Versamento Add.le Com.le IRPEF operai-SA-ML-AP 1999	E.T.R. - SALERNO	448.001			448.001		
				TOTALE CAPITOLO	32.060.849			32.060.849		
1500	01951	421020	Versamento oneri-previi e assii comp.custode dic.1999	I.N.P.S. - Salerno	398.938			398.938		
1500	01953	421020	Vers.oneri-previi e assii comp.imp.agr.dic.1999	I.N.P.S. - Salerno	777.140			777.140		
1500	01955	421020	Vers.contr-ENPAIA comp.imp.agr.dicembre 1999	BANCA DI ROMA conto ENPAIA	182.000			182.000		
1500	01957	421020	Vers.contr-ENPAIA comp.imp.agr.dicembre 1999	BANCA DI ROMA conto ENPAIA	60.720			60.720		
1500	02232	421020	Oneri previi e assii a carico personale 1999	E.T.R. - SALERNO	15.888.345			15.888.345		
				TOTALE CAPITOLO	17.307.143			17.307.143		
1500	01968	421100	Versamento IVA mese di dicembre 1999	I.V.A. - SALERNO	5.783.426			5.783.426		
				TOTALE ANNO	291.636.606			291.636.606		
				TOTALE GENERALE	649.326.922	-250.456	306.276.504	942.799.942		

Mod. 98 C.G.

MIN. AGRICOLTURA E FORESTE
**IST-SPERIM. PER L'ORTICOLTURA - SEDE DI PONTECAGNANO
PROSPETTO DELLE VARIAZIONI**

avvenute dal 01/01/99 a tutto il 31/12/99
nella consistenza dei mobili in uso dell' Ufficio
consegnati al Sig. Dr. VITANGELO MAGNIFICO
CATEGORIA 1



IL DIRETTORE
(Dr. Vitangelo Magnifico)

XIV LEGISLATURA - DISEGNI DI LEGGE E RELAZIONI - DOCUMENTI

Categoria: 1

VARIAZIONI avvenute nel materiale mobile dal 01/01/99 al 31/12/99

IN AUMENTO

Numero Inven.	Codice Prod.	DENOMINAZIONE e descrizione	Cap. di Spesa	Buono di carico		Q.T.A'	PER ACQUISTI		Per prodotti della lavorazione	Per passaggi da altri Uffici	Sopravvenienze, Rettificazioni o Rivalutazioni	TOTALE Lire	ANNOTAZIONI e/o numero matricola
				Numero	Data		C/Competenza	C/Residui					
190/ 0		ACCONTO SERRA MOSCHESE	21104+	1	27/09/99	1	25.000.000	0	0	0	0	25.000.000	
190/ 1		ACCONTO SERRA MOSCHESE	21104+	2	23/12/99	1	20.000.000	0	0	0	0	20.000.000	
TOTALI													
							2	45.000.000	0	0	0	45.000.000	

VARIAZIONI avvenute nel materiale mobile dal 01/01/99 al 31/12/99 Categoria: 1

Numero Inven.	Codice Prod.	DENOMINAZIONE e descrizione	Cap. di spesa		Buono scarico (ATA)	PER VENDITE		Per impiego di dotazione	Per passaggi ad altri Uffici	Insussistenze, Rettificazioni o Svalutazioni	TOTALE	Entrate su vendite		ANNOTAZIONI e/o numero matric.	
			Num.	Data		C/Competenza	C/Residui					Cap.	Importo		
TOTALI												0	0	0	

XIV LEGISLATURA - DISEGNI DI LEGGE E RELAZIONI - DOCUMENTI

PROSPETTO RIEPILOGATIVO

RIEPILOGHI											
ENTRATA											
Acquisti		C/Residui		Prodotti lavorazione		Da altri uffici		Sopravvenienze			
Q.ta'	C/Competenza	Q.ta'	C/Residui	Q.ta'	Valore	Q.ta'	Valore	Q.ta'	Valore	Q.ta'	Valore
2	45.000.000	0	0	0	0	0	0	0	0	0	0
USCITA											
Vendite		C/Residui		Impiego di dotazione		Ad altri uffici		Insussistenze			
Q.ta'	C/Competenza	Q.ta'	C/Residui	Q.ta'	Valore	Q.ta'	Valore	Q.ta'	Valore	Q.ta'	Valore
0	0	0	0	0	0	0	0	0	0	0	0
TOTALE ENTRATE		Quantita' :		Valore globale :		45.000.000					
TOTALE USCITE		Quantita' :		Valore globale :		0					
RIPORTO PRECEDENTE		Quantita' :		Valore globale :		9.544.347.570					
TOTALE		Quantita' :		Valore totale:		9.589.347.570					

Mod. 98 C.G.

MIN. AGRICOLTURA E FORESTE
IST-SPERIM. PER L'ORTICOLTURA -- SEDE DI PONTECAGNANO
PROSPETTO DELLE VARIAZIONI

avvenute dal 01/01/99 a tutto il 31/12/99
nella consistenza dei mobili in uso dell' Ufficio
consegnati al Sig. Dr. VITANGELO MAGNIFICO
CATEGORIA 2



IL DIRETTORE
Dr. Vitangelo Magnifico

XIV LEGISLATURA - DISEGNI DI LEGGE E RELAZIONI - DOCUMENTI

VARIAZIONI avvenute nel materiale mobile dal 01/01/99 al 31/12/99 Categoria: 2

Numero Inven.	Codice Prod.	CODICE BIBLIOTECA e titolo/editore dell'opera	Cap. di Spesa	Buono di carico		Q.TA'	PER ACQUISTI		Per prodotti della lavorazione	Per passaggi da altri Uffici	Sopravvenienze, Rettificazioni o Rivalutazioni	TOTALE Lire	DITTA
				Numero	Data		C/Competenza	C/Residui					
5218/1		- RILEGATURA RIVISTE "EUPHYTTICA 1993"	212020	9	30/03/99	1	0	45.600	0	0	0	45.600	TIPOLITOGRAFIA SENZALAR
5297/1		- RILEGATURA RIVISTE "MINERVA BIOTECNOLOGICA 212020	212020	9	30/03/99	1	0	45.600	0	0	0	45.600	TIPOLITOGRAFIA SENZALAR
5353/1		- RILEGATURA RIVISTE "EUPHYTTICA 1994"	212020	9	30/03/99	1	0	45.600	0	0	0	45.600	TIPOLITOGRAFIA SENZALAR
5378/1		- RILEGATURA RIVISTE "MINERVA BIOTECNOLOGICA 212020	212020	9	30/03/99	1	0	45.600	0	0	0	45.600	TIPOLITOGRAFIA SENZALAR
5517/1		- RILEGATURA RIVISTE "MINERVA BIOTECNOLOGICA 212020	212020	9	30/03/99	1	0	45.600	0	0	0	45.600	TIPOLITOGRAFIA SENZALAR
5575/2		- RILEGATURA RIVISTE "EUPHYTTICA 1995"	212020	9	30/03/99	1	0	45.600	0	0	0	45.600	TIPOLITOGRAFIA SENZALAR
5600/3		- RILEGATURA RIVISTE "EUPHYTTICA 1996"	212020	9	30/03/99	1	0	45.600	0	0	0	45.600	TIPOLITOGRAFIA SENZALAR
5604/2		- RILEGATURA RIVISTE "HORTICULTURAL ABSTRACTS 212020	212020	9	30/03/99	1	0	45.600	0	0	0	45.600	TIPOLITOGRAFIA SENZALAR
5626/3		- RILEGATURA RIVISTE "PLANT CELL, TISSUE...199 212020	212020	9	30/03/99	1	0	45.600	0	0	0	45.600	TIPOLITOGRAFIA SENZALAR
5626/4		- RILEGATURA RIVISTE "PLANT CELL, TISSUE...199 212020	212020	9	30/03/99	1	0	45.600	0	0	0	45.600	TIPOLITOGRAFIA SENZALAR
5636/2		- RILEGATURA RIVISTE "MINERVA BIOTECNOLOGICA 212020	212020	9	30/03/99	1	0	45.600	0	0	0	45.600	TIPOLITOGRAFIA SENZALAR
5646/1		- RILEGATURA RIVISTE "MOLECULAR BREEDING 199 212020	212020	9	30/03/99	1	0	45.600	0	0	0	45.600	TIPOLITOGRAFIA SENZALAR
5652/2		- RILEGATURA RIVISTE "J.OF GENETIC & BREEDING 212020	212020	9	30/03/99	1	0	45.600	0	0	0	45.600	TIPOLITOGRAFIA SENZALAR
5753/1		- RILEGATURA RIVISTE "PHM REVUE HORTICOLE 96 212020	212020	9	30/03/99	1	0	45.600	0	0	0	45.600	TIPOLITOGRAFIA SENZALAR
5771/2		- RILEGATURA RIVISTE "PLANT CELL REPORTS 199 212020	212020	9	30/03/99	1	0	45.600	0	0	0	45.600	TIPOLITOGRAFIA SENZALAR
5787/1		- RILEGATURA RIVISTE "J. OF HEREDITY 1997"	212020	9	30/03/99	1	0	45.600	0	0	0	45.600	TIPOLITOGRAFIA SENZALAR
5788/1		- RILEGATURA RIVISTE "TRENDS IN PLANT SCIENCE 212020	212020	9	30/03/99	1	0	45.600	0	0	0	45.600	TIPOLITOGRAFIA SENZALAR
5789/1		- RILEGATURA RIVISTE "RIVISTA DI AGRONOMIA 9 212020	212020	9	30/03/99	1	0	45.600	0	0	0	45.600	TIPOLITOGRAFIA SENZALAR
5790/1		- RILEGATURA RIVISTE "CULTURE PROTETTE 1997"	212020	9	30/03/99	1	0	45.600	0	0	0	45.600	TIPOLITOGRAFIA SENZALAR
5791/1		- RILEGATURA RIVISTE "SEMENTI ELETTE 1997"	212020	9	30/03/99	1	0	45.600	0	0	0	45.600	TIPOLITOGRAFIA SENZALAR
5792/1		- RILEGATURA RIVISTE "INFORMATORE AGRARIO 19 212020	212020	9	30/03/99	1	0	45.600	0	0	0	45.600	TIPOLITOGRAFIA SENZALAR
5792/2		- RILEGATURA RIVISTE "INFORMATORE AGRARIO 19 212020	212020	9	30/03/99	1	0	45.600	0	0	0	45.600	TIPOLITOGRAFIA SENZALAR
5792/3		- RILEGATURA RIVISTE "INFORMATORE AGRARIO 19 212020	212020	9	30/03/99	1	0	45.600	0	0	0	45.600	TIPOLITOGRAFIA SENZALAR
5792/4		- RILEGATURA RIVISTE "INFORMATORE AGRARIO 19 212020	212020	9	30/03/99	1	0	45.600	0	0	0	45.600	TIPOLITOGRAFIA SENZALAR
5792/5		- RILEGATURA RIVISTE "INFORMATORE AGRARIO 19 212020	212020	9	30/03/99	1	0	45.600	0	0	0	45.600	TIPOLITOGRAFIA SENZALAR
5795/2		- RILEGATURA RIVISTE "HORTICULTURAL ABSTRACTS 212020	212020	9	30/03/99	1	0	45.600	0	0	0	45.600	TIPOLITOGRAFIA SENZALAR
5797/1		- RILEGATURA RIVISTE "EUPHYTTICA 1997"	212020	9	30/03/99	1	0	45.600	0	0	0	45.600	TIPOLITOGRAFIA SENZALAR
5800/1		- RILEGATURA RIVISTE "THE PLANT JOURNAL 1997 212020	212020	9	30/03/99	1	0	45.600	0	0	0	45.600	TIPOLITOGRAFIA SENZALAR
5800/2		- RILEGATURA RIVISTE "THE PLANT JOURNAL 1997 212020	212020	9	30/03/99	1	0	45.600	0	0	0	45.600	TIPOLITOGRAFIA SENZALAR
5805/2		- RILEGATURA RIVISTE "AGRONOMIE 1997"	212020	9	30/03/99	1	0	45.600	0	0	0	45.600	TIPOLITOGRAFIA SENZALAR
5806/2		- RILEGATURA RIVISTE "PLANT CELL, TISSUE...199 212020	212020	9	30/03/99	1	0	45.600	0	0	0	45.600	TIPOLITOGRAFIA SENZALAR
5806/3		- RILEGATURA RIVISTE "PLANT CELL, TISSUE...199 212020	212020	9	30/03/99	1	0	45.600	0	0	0	45.600	TIPOLITOGRAFIA SENZALAR
5806/4		- RILEGATURA RIVISTE "PLANT CELL, TISSUE...199 212020	212020	9	30/03/99	1	0	45.600	0	0	0	45.600	TIPOLITOGRAFIA SENZALAR
5818/1		- RILEGATURA RIVISTE "MOLECULAR BREEDING 199 212020	212020	9	30/03/99	1	0	45.600	0	0	0	45.600	TIPOLITOGRAFIA SENZALAR
5823/1		- RILEGATURA RIVISTE "MINERVA BIOTECNOLOGICA 212020	212020	9	30/03/99	1	0	45.600	0	0	0	45.600	TIPOLITOGRAFIA SENZALAR
5825/1		- RILEGATURA RIVISTE "J.OF GENETIC & BREEDING 212020	212020	9	30/03/99	1	0	45.600	0	0	0	45.600	TIPOLITOGRAFIA SENZALAR
5826/1		- RILEGATURA RIVISTE "PLANT MOLECULAR BIOLOGY 212020	212020	9	30/03/99	1	0	45.600	0	0	0	45.600	TIPOLITOGRAFIA SENZALAR
5826/2		- RILEGATURA RIVISTE "PLANT MOLECULAR BIOLOGY 212020	212020	9	30/03/99	1	0	45.600	0	0	0	45.600	TIPOLITOGRAFIA SENZALAR
5826/3		- RILEGATURA RIVISTE "PLANT MOLECULAR BIOLOGY 212020	212020	9	30/03/99	1	0	45.600	0	0	0	45.600	TIPOLITOGRAFIA SENZALAR
TOTALI												1.778.400	

XIV LEGISLATURA - DISEGNI DI LEGGE E RELAZIONI - DOCUMENTI

VARIAZIONI avvenute nel materiale mobile dal 01/01/99 al 31/12/99 Categoria: 2

Numero Inven.	Codice Prod.	CODICE BIBLIOTECA e titolo/editore dell'opera	Cap. di Spesa	Buono di carico		6.1A'	PER ACQUISTI		Per prodotti della lavorazione	Per passaggi da altri Uffici	Sopravvenienze, Rettificazioni o Rivalutazioni	TOTALE Lire	DITTA
				Numero	Data		C/Competenza	C/Residui					
IN AUMENTO													
RIPORTI													
					39		0	1.778.400	0	0	0	1.778.400	
5827/ 1		- RILEGATURA RIVISTE "FLORTECNICA 1997"	212020	9	30/03/99	1	0	45.600	0	0	0	45.600	TIPOLITOGRAFIA SENZALAR
5830/ 1		- RILEGATURA RIVISTE "TERRA E VITA 1997"	212020	9	30/03/99	1	0	45.600	0	0	0	45.600	TIPOLITOGRAFIA SENZALAR
5830/ 2		- RILEGATURA RIVISTE "TERRA E VITA 1997"	212020	9	30/03/99	1	0	45.600	0	0	0	45.600	TIPOLITOGRAFIA SENZALAR
5830/ 3		- RILEGATURA RIVISTE "TERRA E VITA 1997"	212020	9	30/03/99	1	0	45.600	0	0	0	45.600	TIPOLITOGRAFIA SENZALAR
5830/ 4		- RILEGATURA RIVISTE "TERRA E VITA 1997"	212020	9	30/03/99	1	0	45.600	0	0	0	45.600	TIPOLITOGRAFIA SENZALAR
5830/ 5		- RILEGATURA RIVISTE "TERRA E VITA 1997"	212020	9	30/03/99	1	0	45.600	0	0	0	45.600	TIPOLITOGRAFIA SENZALAR
5895/ 1		- ARRETRATI VOLUMI BIOTEC	212020	5	17/03/99	1	34.000	0	0	0	0	34.000	CONSORZIO GESTIONE GRA
5895/ 2		- RILEGATURA RIVISTE "BIOTEC 1997"	212020	9	30/03/99	1	0	45.600	0	0	0	45.600	TIPOLITOGRAFIA SENZALAR
5897/ 1		- RILEGATURA RIVISTE "PMH REVUE HORTICOLE 97"	212020	9	30/03/99	1	0	45.600	0	0	0	45.600	TIPOLITOGRAFIA SENZALAR
5900/ 1		- RILEGATURA RIV. "INFORMATORE FITOPATOLOGICO"	212020	9	30/03/99	1	0	45.600	0	0	0	45.600	TIPOLITOGRAFIA SENZALAR
5909/ 1		- RILEGATURA RIVISTE "J.AMER.SOC.HORT.SCI.19"	212020	9	30/03/99	1	0	45.600	0	0	0	45.600	TIPOLITOGRAFIA SENZALAR
5910/ 1		- RILEGATURA RIVISTE "HORTSCIENCE 1997"	212020	9	30/03/99	1	0	45.600	0	0	0	45.600	TIPOLITOGRAFIA SENZALAR
5912/ 1		- RILEGATURA RIVISTE "J.OF PLANT PHYSIOLOGY"	212020	9	30/03/99	1	0	45.600	0	0	0	45.600	TIPOLITOGRAFIA SENZALAR
5912/ 2		- RILEGATURA RIVISTE "J.OF PLANT PHYSIOLOGY"	212020	9	30/03/99	1	0	45.600	0	0	0	45.600	TIPOLITOGRAFIA SENZALAR
5923/ 1		- RILEGATURA RIVISTE "EUPHYTICA 1998"	212020	9	30/03/99	1	0	45.600	0	0	0	45.600	TIPOLITOGRAFIA SENZALAR
6015/ 1		- RACCOLTORI 1° E 2° SEMESTRE 1998	212020	4	17/03/99	1	40.000	0	0	0	0	40.000	INFORMATORE AGRARIO
6071/ 1		- DIFFERENZA ABB. 99 G.U. TIPO A	212020	52	26/11/99	1	37.000	0	0	0	0	37.000	ISTITUTO POLIGRAFICO E
6081/ 0		- CONNESSIONE INTERNET BULL TIM	212023	2	15/01/99	1	0	480.000	0	0	0	480.000	SINET
6082/ 0		- RINNOVO ABB.TO GAZZETTE UFFICIALI TIPO A-E	212020	2	22/01/99	1	0	775.000	0	0	0	775.000	ISTITUTO POLIGRAFICO E
6083/ 0		- ABBONAMENTO 99 A "CONSUENZA"	212020	3	24/02/99	1	400.000	0	0	0	0	400.000	ISTITUTO POLIGRAFICO E
6084/ 0		- ABB. 99 A "PLANT MOLECULAR"	212020	5	17/03/99	1	3.346.240	0	0	0	0	3.346.240	GRUPPO BUFFETTI SPA
6085/ 0		- ABB. 99 A "ACE INTERNATIONAL"	212020	5	17/03/99	1	80.000	0	0	0	0	80.000	KLUMER ACADEMIC PUBLISH
6086/ 0		- ABB. 99 A "NUOVA SICILIA AGRICOLA"	212020	5	17/03/99	1	30.000	0	0	0	0	30.000	EDAGRICOLE
6087/ 0		- ABB. 99 A "GAZZETTA UFFICIALE" TIPO F	212020	6	17/03/99	1	1.097.000	0	0	0	0	1.097.000	ISTITUTO POLIGRAFICO E
6088/ 0		- ABB. 99 A "AGRONOMIA"	212020	7	17/03/99	1	85.000	0	0	0	0	85.000	EDAGRICOLE
6089/ 0		- ABB. 99 A "CULTURE PROTETTE"	212020	7	17/03/99	1	95.000	0	0	0	0	95.000	EDAGRICOLE
6090/ 0		- ABB 99 A "INFORMATORE FITOPATOLOGICO"	212020	7	17/03/99	1	88.000	0	0	0	0	88.000	EDAGRICOLE
6091/ 0		- ABB 99 A "SEMENTI ELETTE"	212020	7	17/03/99	1	85.000	0	0	0	0	85.000	EDAGRICOLE
6092/ 0		- ABB. 99 A "TERRA E VITA"	212020	7	17/03/99	1	133.000	0	0	0	0	133.000	EDAGRICOLE
6093/ 0		- ABB.99 A "BOLLETTINO MENSILE DI STATISTICA"	212020	8	29/03/99	1	91.600	0	0	0	0	91.600	ISTAT
6094/ 0		- ABB. 99 A "AGRICOLTURA"	212020	8	29/03/99	1	105.600	0	0	0	0	105.600	ISTAT
6095/ 0		- RILEGATURA RIVISTE "MINERVA BIOTECNOLOGICA"	212020	9	30/03/99	1	0	45.600	0	0	0	45.600	TIPOLITOGRAFIA SENZALAR
6096/ 0		- RILEGATURA RIVISTE "MINERVA BIOTECNOLOGICA"	212020	9	30/03/99	1	0	45.600	0	0	0	45.600	TIPOLITOGRAFIA SENZALAR
6097/ 0		- RILEGATURA RIVISTE "MAYDICA 1996-1997"	212020	9	30/03/99	1	0	45.600	0	0	0	45.600	TIPOLITOGRAFIA SENZALAR
6098/ 0		- RILEGATURA RIVISTE "MAYDICA 1996-1997"	212020	9	30/03/99	1	0	45.600	0	0	0	45.600	TIPOLITOGRAFIA SENZALAR
6099/ 0		- ABBONAMENTO 99 A "AGRONOMIE"	212020	10	07/04/99	1	802.083	0	0	0	0	802.083	EELSEVIER
6100/ 0		- BEAN IMPROVEMENT COOPERATIVE MEMBERSHIP 19	212020	10	07/04/99	1	63.999	0	0	0	0	63.999	BEAN IMPROVEMENT COOPER
TOTALI												10.467.722	
							6.613.522	3.854.200	0	0	0	10.467.722	

XIV LEGISLATURA - DISEGNI DI LEGGE E RELAZIONI - DOCUMENTI

VARIAZIONI avvenute nel materiale mobile dal 01/01/99 al 31/12/99 Categoria: 2

Numero Inven.	Codice Prod.	CODICE BIBLIOTECA e titolo/editore dell'opera	Cap. di Spesa	Buono di carico		Q. Fa'	PER ACQUISTI		Per prodotti della lavorazione	Per passaggi da altri Uffici	Sopravvenienze, Rettificazioni o rivalutazioni	TOTALE Lire	DITTA
				Numero	Data		C/Competenza	C/Residui					
IN AUMENTO													
RIPORTI						76	6.613.522	3.854.200	0	0	0	10.467.722	
6101/0		- VALUTAZIONE QUATTRO CULIVAR DI PORRO	212020	11	14/05/99	1	387.720	0	0	0	0	387.720	L'INFORMATORE AGRARIO
6102/0		- ABBONAMENTO 98 A "CURRENT CONTENTS"	212020	12	14/05/99	1	2.052.000	0	0	0	0	2.052.000	INS.FOR SCIENTIFIC INFO
6103/0		- IL RACKET AMBIENTALE DI PAOLO SERUI	212020	13	27/05/99	1	29.000	0	0	0	0	29.000	21° SECOLO
6104/0		- PROFETI DI SVENTURA? DI ANTONIO GASPARI	212020	13	27/05/99	1	29.000	0	0	0	0	29.000	21° SECOLO
6105/0		- ABBONAMENTO 99 A "TERRA E VITA"	212020	13	27/05/99	1	133.000	0	0	0	0	133.000	EDAGRICOLE
6106/0		- SUPPLEMENTO NOT. TECNICO N. 56	212020	13	27/05/99	1	10.000	0	0	0	0	10.000	COOPERATIVA AGRICOLA CE
6107/0		- VOLUME "CROP ECOLOGY"	212020	14	28/06/99	1	96.318	0	0	0	0	96.318	U.C.D. BOOKSTORE
6108/0		- VOLUME "BIOLOGICAL INDICATORS OF SOIL HEALTH"	212020	14	28/06/99	1	220.942	0	0	0	0	220.942	U.C.D. BOOKSTORE
6109/0		- VOLUME "PHYSIOLOGICAL PLANT ECOLOGY"	212020	14	28/06/99	1	100.328	0	0	0	0	100.328	U.C.D. BOOKSTORE
6110/0		- VOLUME "AGROECOLOGY"	212020	14	28/06/99	1	56.241	0	0	0	0	56.241	U.C.D. BOOKSTORE
6111/0		- VOLUME "DRIP IRRIGATION MANAGEMENT"	212020	14	28/06/99	1	7.031	0	0	0	0	7.031	U.C.D. BOOKSTORE
6112/0		- ABBONAMENTO 99 A "PROGETTO SICUREZZA"	212020	15	28/06/99	1	168.200	0	0	0	0	168.200	MAGGIOLI EDITORE
6113/0		- BOLLETTINO UFFICIALE REGIONE MARCHE 1999	212020	15	28/06/99	1	171.200	0	0	0	0	171.200	REGIONE MARCHE
6114/0		- VOLUME "L'ASPERGE"	212020	16	05/07/99	1	105.115	0	0	0	0	105.115	CTIFL
6115/0		- ABB. 99 A "JOURNAL OF GENETICS AND BREEDING"	212020	16	05/07/99	1	200.000	0	0	0	0	200.000	EXPERIMENTAL INS.CEREAL
6116/0		- ABB. 99 A "GENETICS & BREEDING"	212020	16	05/07/99	1	130.000	0	0	0	0	130.000	AGRICULTURAL GENETICS
6117/0		- ABBONAMENTO 99 A "AGRONOMIA"	212020	17	30/07/99	1	85.000	0	0	0	0	85.000	EDAGRICOLE
6118/0		- ABBONAMENTO 99 A "FRUTTICOLTURA"	212020	17	30/07/99	1	95.000	0	0	0	0	95.000	EDAGRICOLE
6119/0		- ABBONAMENTO 99 A "IMF. FITTOPATOLOGICO"	212020	17	30/07/99	1	93.000	0	0	0	0	93.000	EDAGRICOLE
6120/0		- ABBONAMENTO 99 A "IRRIGAZIONE E DRENAGGIO"	212020	17	30/07/99	1	88.000	0	0	0	0	88.000	EDAGRICOLE
6121/0		- ABBONAMENTO 99 A "SEMENTI ELETTE"	212020	17	30/07/99	1	85.000	0	0	0	0	85.000	EDAGRICOLE
6122/0		- ABBONAMENTO 99 A "NEDIT"	212020	17	30/07/99	1	110.000	0	0	0	0	110.000	EDAGRICOLE
6123/0		- ABBONAMENTO 99 A "TERRA E VITA"	212020	17	30/07/99	1	85.000	0	0	0	0	85.000	EDAGRICOLE
6124/0		- STATISTICHE AGRICOLTURA, ZOOTECNIA E PROD. 1	212020	18	30/07/99	1	34.152	0	0	0	0	34.152	ISTITUTO CENTRALE STATI
6125/0		- STATISTICHE AGRICOLTURA, ZOOTECNIA, PROD. 19	212020	19	30/07/99	1	161.000	0	0	0	0	161.000	ISTITUTO CENTRALE STATI
6126/0		- ABBONAMENTO 99 A "LE SCIENZE"	212020	20	30/07/99	1	70.000	0	0	0	0	70.000	LE SCIENZE
6127/0		- ABBONAMENTO 99 A "L'INFORMATORE AGRARIO"	212020	21	30/07/99	1	120.000	0	0	0	0	120.000	L'INFORMATORE AGRARIO
6128/0		- ABBONAMENTO 99 A "ENTI PUBBLICI"	212020	22	30/07/99	1	160.000	0	0	0	0	160.000	MASSTER SRL
6129/0		- ABB. 99 A "BOLLETTINO SOCIETA' ENTOM. ITALIAN"	212020	23	30/07/99	1	100.000	0	0	0	0	100.000	SOCIETA' ENTOMOLOGICA I
6130/0		- ABB. 99 A "NOTIZIARIO ORTOFLOROPRATTICOLTUR"	212020	24	30/07/99	1	50.000	0	0	0	0	50.000	SOCIETA' ORTICOLA ITALI
6131/0		- ABBONAMENTO 99 A "AGRISOLE"	212020	25	30/07/99	1	130.000	0	0	0	0	130.000	IL SOLE 24 ORE
6132/0		- ABBONAMENTO 99 A "DARYOLOGIA"	212020	26	30/07/99	1	240.000	0	0	0	0	240.000	CARYOLOGIA
6133/0		- ABB. 99 A "JOURNAL OF GENETICS AND BREEDING"	212020	27	30/07/99	1	200.000	0	0	0	0	200.000	ISTITUTO SPER.CEREALICOL
6134/0		- ABB. 99 A "PHYTOPATOLOGIA MEDITERRANEA"	212020	28	30/07/99	1	180.000	0	0	0	0	180.000	UNIONE FITTOPATOLOGICA M
6135/0		- ABB. 99 A "ANNALI MICROBIOLOGIA ED ENZIMOL"	212020	29	30/07/99	1	200.000	0	0	0	0	200.000	UNIVERSITA' STUDI MILAN
6136/0		- ABB. 97 A "ANNUARIO DELL'AGRICOLTURA ITALIA"	212020	30	30/07/99	1	61.100	0	0	0	0	61.100	SOCIETA' EDITRICE IL NU
6137/0													
TOTALI							113	12.989.869	3.854.200	0	0	16.844.069	

XIV LEGISLATURA - DISEGNI DI LEGGE E RELAZIONI - DOCUMENTI

VARIAZIONI avvenute nel materiale mobile dal 01/01/99 al 31/12/99 Categoria: 2

Numero Inven.	Codice Prod.	CODICE BIBLIOTECA e titolo/editore dell'opera	Cap. di Spesa	Buono di carico		Q. TA'	PER ACQUISTI		Per prodotti della lavorazione	Per passaggi da altri Uffici	Sopravvenienze, Rettificazioni o Rivalutazioni	TOTALE Lire	DITTA
				Numero	Data		C/Competenza	C/Residui					
IN AUMENTO													
RIPORTI													
						113	12.989.869	3.854.200	0	0	0	16.844.069	
6138/0		- ABB.99 A "NATURE BIOTECHNOLOGY"	212020	31	10/08/99	1	204.831	0	0	0	0	204.831	NATURE BIOTECHNOLOGY
6139/0		- IL DISERBO DELLE COLTURE II' EDIZIONE	212020	31	10/08/99	1	135.000	0	0	0	0	135.000	L'INFORMATORE AGRARIO
6140/0		- RIV. ABB. TO INTERNET RTC 99	212020	32	08/09/99	1	298.800	0	0	0	0	298.800	FLASHNET
6141/0		- ABB.99 A "HORTICULTURAL ABSTRACTS"	212020	33	17/09/99	1	2.714.899	0	0	0	0	2.714.899	CAB INTERNATIONAL
6142/0		- ABB.99 A "REVUE HORTICOLE"	212020	33	17/09/99	1	145.360	0	0	0	0	145.360	REVUE HORTICOLE
6143/0		- ABB.99 A "THE JOURNAL OF HEREDITY"	212020	33	17/09/99	1	419.459	0	0	0	0	419.459	OXFORD JOURNALS
6144/0		- ACQUISTO VOLUME "FRUITS ET LEGUMES"	212020	33	17/09/99	1	170.720	0	0	0	0	170.720	INFUS
6145/0		- ABB.99 A "NEPHATOLOGIA MEDITERRANEA"	212020	34	24/09/99	1	100.000	0	0	0	0	100.000	ISTITUTO NEPHATOLOGIA AG
6146/0		- ABBONAMENTO 99 A "AGROCHIMICA"	212020	35	24/09/99	1	250.000	0	0	0	0	250.000	PACINI EDITORE
6147/0		- ABB.99 A "ADVANCES IN HORTICULTURAL SCIENCE"	212020	36	24/09/99	1	60.000	0	0	0	0	60.000	UNIVERSITA' STUDI FIREN
6148/0		- ABBONAMENTO 99 A "PLANT BREEDING"	212020	37	05/10/99	1	1.814.000	0	0	0	0	1.814.000	BLACKWELL WITAMENSCHAFT
6149/0		- ABBONAMENTO 99 A "JOURNAL OF PLANT NUTRITION"	212020	38	05/10/99	1	2.436.000	0	0	0	0	2.436.000	MARCEL DEKKER INC.
6150/0		- ABBONAMENTO 99 A "ALLELOPATHY JOURNAL"	212020	39	05/10/99	1	199.670	0	0	0	0	199.670	INTERNATIONAL ALLELOPAT
6151/0		- ABBONAMENTO 99 A "FOOD TECHNOLOGY"	212020	40	05/10/99	1	194.250	0	0	0	0	194.250	INSTITUTE OF FOOD TECHN
6152/0		- ABB.99 A "PLANT PHYS & PLANT MOLEC BIOD."	212020	41	05/10/99	1	250.250	0	0	0	0	250.250	ANNUAL REVIEWS
6153/0		- ABB.99 A "JOURNAL OF THE ASHS"	212020	42	05/10/99	1	635.572	0	0	0	0	635.572	AMERICAN SOCIETY HORT.S
6154/0		- ABBONAMENTO 99 A "HORTICULTURE"	212020	42	05/10/99	1	635.572	0	0	0	0	635.572	AMERICAN SOCIETY HORT.S
6155/0		- ABBONAMENTO 99 A "BIOTECHNOLOGY"	212020	42	05/10/99	1	193.006	0	0	0	0	193.006	AMERICAN SOCIETY HORT.S
6156/0		- ABBONAMENTO 99 A "PLANT DISEASE"	212020	43	05/10/99	1	698.000	0	0	0	0	698.000	THE AMERICA PHYTOPATHOL
6157/0		- ABB.99 A "SEED SCIENCE AND TECHNOLOGY"	212020	44	05/10/99	1	326.000	0	0	0	0	326.000	ISTA
6158/0		- ABBONAMENTO 99 A "AGRONOMIA"	212020	45	05/10/99	1	789.000	0	0	0	0	789.000	EDITION SCIENTIFIQUES E
6159/0		- ABBONAMENTO 99 A "PHM REVUE HORTICOLE"	212020	46	05/10/99	1	145.000	0	0	0	0	145.000	PHM REVUE HORTICOLE
6160/0		- ABB.99 A "J. OF HORTICULTURAL SCIENCE BIOT."	212020	47	05/10/99	1	399.100	0	0	0	0	399.100	HEADLEY BROTHERS LTD
6161/0		- ABB.99 A "HORTICULTURAL ABSTRACTS"	212020	48	05/10/99	1	2.502.445	0	0	0	0	2.502.445	C.A.B.I.
6162/0		- ABB.99 A "PLANT BREEDING ABSTRACTS"	212020	48	05/10/99	1	2.562.308	0	0	0	0	2.562.308	C.A.B.I.
6163/0		- ABBONAMENTO 99 A "SEED ABSTRACTS"	212020	48	05/10/99	1	841.247	0	0	0	0	841.247	C.A.B.I.
6164/0		- ABB.99 A "JOURNAL OF GENETICS E BREEDING"	212020	49	03/11/99	1	208.000	0	0	0	0	208.000	JOURNAL OF GENETICS
6165/0		- ABB.99 A "ADVANCES IN HORTICULTURAL SCIENCE"	212020	49	03/11/99	1	61.200	0	0	0	0	61.200	ADVANCES IN HORTICULTUR
6166/0		- ABBONAMENTO 99 A "INFORMATORE FITOPATOLOGI"	212020	50	03/11/99	1	88.000	0	0	0	0	88.000	EDAGRICOLE
6167/0		- ABB.99 A "ANNUAL REVIEW PLANT MOL. BIOLOGY"	212020	50	03/11/99	1	140.865	0	0	0	0	140.865	ANNUAL REVIEW
6168/0		- ABB.2000 A "THE PLANT JOURNAL"	212020	51	26/11/99	1	452.724	0	0	0	0	452.724	BLACKWELL SCIENCE LTD
6169/0		- TUTELA IGIENICO SANITARIA ALIMENTI E BEVAN	212020	53	23/12/99	1	189.000	0	0	0	0	189.000	IL SOLE 24 ORE
6170/0		- ABB.2000 A "PLANT CELL REPORTS"	212020	54	23/12/99	1	1.200.000	0	0	0	0	1.200.000	LANGE & SPRINGER
6170/1		- ABB.2000 A "PLANT CELL REPORTS"	212026	55	23/12/99	1	1.150.758	0	0	0	0	1.150.758	LANGE & SPRINGER
6171/0		- ABBONAMENTO 2000 A "AGRONOMIA"	212026	55	23/12/99	1	49.242	0	0	0	0	49.242	EDAGRICOLE
6171/1		- ABBONAMENTO 2000 A "AGRONOMIA"	212020	56	23/12/99	1	35.758	0	0	0	0	35.758	EDAGRICOLE
6172/0		- ABBONAMENTO 2000 A "CULTURE PROTETTE"	212020	56	23/12/99	1	100.000	0	0	0	0	100.000	EDAGRICOLE
TOTALI												39.640.105	

XIV LEGISLATURA - DISEGNI DI LEGGE E RELAZIONI - DOCUMENTI

VARIAZIONI avvenute nel materiale mobile dal 01/01/99 al 31/12/99 Categoria: 2

Numero Inven.	Codice Prod.	CODICE BIBLIOTECA e titolo/editore dell'opera	Cap. di Spesa	Buono di carico		Q.Ta'	PER ACQUISTI		Per prodotti della lavorazione	Per passaggi da altri Uffici	Sopravvenienze, Rettificazioni o Rivalutazioni	TOTALE Lire	DITTA				
				Numero	Data		C/Competenza	C/Residui									
IN AUMENTO																	
RIPORTI																	
						150		35.785.905	3.854.200	0	0	39.640.105					
6173/0		- ABBONAMENTO 2000 A "SEMENTI ELETTE"	212020	56	23/12/99	1	85.000	0	0	0	0	85.000	EDAGRICOLE				
6174/0		- ABB.2000 A "GAZZETTA UFFICIALE TIPO A"	212020	57	23/12/99	1	445.884	0	0	0	0	445.884	ISTITUTO POLIGRAFICO E				
6174/1		- ABB.2000 A "GAZZETTA UFFICIALE TIPO A"	212020	58	23/12/99	1	60.116	0	0	0	0	60.116	ISTITUTO POLIGRAFICO E				
6175/0		- ABB. 2000 A "PLANT SCIENCE"	212020	57	23/12/99	1	284.787	0	0	0	0	284.787	ELSEVIER				
6176/0		- ABB. 2000 A "GAZZETTA UFFICIALE TIPO E"	212020	58	23/12/99	1	267.000	0	0	0	0	267.000	ISTITUTO POLIGRAFICO E				
6177/0		- ABBONAMENTO 2000 A "AGRONOMIA"	21202R	59	23/12/99	1	85.000	0	0	0	0	85.000	EDAGRICOLE				
6178/0		- ABBONAMENTO 2000 A "CULTURE PROTETTE"	21202R	59	23/12/99	1	95.000	0	0	0	0	95.000	EDAGRICOLE				
6179/0		- ABBONAMENTO 2000 A "INF.FITOPATOLOGICO"	21202R	59	23/12/99	1	88.000	0	0	0	0	88.000	EDAGRICOLE				
6180/0		- ABBONAMENTO 2000 A "SEMENTI ELETTE"	21202R	59	23/12/99	1	85.000	0	0	0	0	85.000	EDAGRICOLE				
6181/0		- ABBONAMENTO 2000 A "TERRA E VITA"	21202R	59	23/12/99	1	133.000	0	0	0	0	133.000	EDAGRICOLE				
6182/0		- ABB.2000 A "J.OF GENETICS & BREEDING"	21202R	60	23/12/99	1	200.000	0	0	0	0	200.000	J.OF GENETICS & BREEDING				
6183/0		- ABBONAMENTO 2000 A "CONSULENZA"	212020	61	23/12/99	1	320.600	0	0	0	0	320.600	GRUPPO BUFFETTI				
6183/1		- ABBONAMENTO 2000 A "CONSULENZA"	21202R	62	23/12/99	1	99.400	0	0	0	0	99.400	GRUPPO BUFFETTI				
6184/0		- ABBONAMENTO 2000 A "LE SCIENZE"	21202R	63	23/12/99	1	43.200	0	0	0	0	43.200	LE SCIENZE				
6185/0		- ABB.2000 A "ADVANCES IN HORTICULTURAL SCIE"	21202R	63	23/12/99	1	61.200	0	0	0	0	61.200	ADVANCES IN HORTICULTUR				
6186/0		- ABBONAMENTO 2000 A "INFORMATORE AGRARIO"	21202R	63	23/12/99	1	110.200	0	0	0	0	110.200	INFORMATORE AGRARIO				
												38.249.292	3.854.200	0	0	42.103.492	
TOTALI												166	38.249.292	3.854.200	0	0	42.103.492

XIV LEGISLATURA - DISEGNI DI LEGGE E RELAZIONI - DOCUMENTI

PROSPETTO RIEPILOGATIVO

RIEPILOGHI												
ENTRATA												
			Acquisti			Prodotti lavorazione			Da altri uffici		Sopravvenienze	
Q.ta'	C/Competenza	Q.ta'	C/Residui	Q.ta'	Valore	Q.ta'	Valore	Q.ta'	Valore	Q.ta'	Valore	
107	38.249.292	59	3.854.200	0	0	0	0	0	0	0	0	
USCITA												
Vendite												
Q.ta'	C/Competenza	Q.ta'	C/Residui	Impiego di dotazione		Ad altri uffici		Insussistenze				
0	0	0	0	Q.ta'	Valore	Q.ta'	Valore	Q.ta'	Valore	Q.ta'	Valore	
				0	0	0	0	0	0	0	0	
TOTALE ENTRATE		166	Valore globale :		42.103.492							
Quantita' :												
TOTALE USCITE		0	Valore globale :		0							
Quantita' :												
RIPORTO PRECEDENTE		1.120	Valore globale :		671.763.476							
Quantita' :												
TOTALE		1.286	Valore totale :		713.866.968							
Quantita' :												

Mod. 98 C.G.

MIN. AGRICOLTURA E FORESTE
IST-SPERIM- PER L'ORTICOLTURA - SEDE DI PONTECAGNANO
PROSPETTO DELLE VARIAZIONI

avvenute dal 01/01/99 a tutto il 31/12/99
nella consistenza dei mobili in uso dell' Ufficio
consegnati al Sig. Dr. VITANGELO MAGNIFICO
CATEGORIA 3



IL DIRETTORE
/Dr. Vitangelo MAGNIFICO

XIV LEGISLATURA - DISEGNI DI LEGGE E RELAZIONI - DOCUMENTI

VARIAZIONI avvenute nel materiale mobile dal 01/01/99 al 31/12/99 Categoria: 3

Numero Inven.	Codice Prod.	DENOMINAZIONE e descrizione	Cap. di Spesa	Buono di carico		Q. TA	PER ACQUISTI		Per prodotti della lavorazione	Per passaggi da altri Uffici	Sopravvenienze, Rettificazioni o Rivalutazioni	TOTALE Lire	ANNOTAZIONI e/o numero matricola	
				Numero	Data		C/Competenza	C/Residui						
2895/0		MOBILETTO CON SPECCHIO	212014	1	30/03/99	1	0	319.200	0	0	0	319.200		
2896/0		MOBILETTO CON SPECCHIO	212014	1	30/03/99	1	0	319.200	0	0	0	319.200		
2897/0		GUCINA ARLISTON 69426SEX	21201A	2	30/03/99	1	0	1.150.000	0	0	0	1.150.000		
2898/0		CALCOLATRICE TEXAS INST.12 CIFRE	21201A	3	30/03/99	1	0	138.000	0	0	0	138.000		
2899/0		CASSETTIERA METALLO CON 3 CASSETTI	21201A	3	30/03/99	1	0	640.647	0	0	0	640.647		
2900/0		MONITOR COL-15 SVGA HR 1502	21201A	4	26/04/99	1	299.000	0	0	0	0	299.000		
2901/0		PC ACER POWER 4160 CON STAMPANTI E ACCESSORI	21201*	5	25/05/99	1	3.894.000	0	0	0	0	3.894.000		
2902/0		PC ACER POWER 4160 CON STAMPANTI E ACCESSORI	21201*	5	25/05/99	1	3.894.000	0	0	0	0	3.894.000		
2903/0		PORTA TABLAFUOCO IDRA CON MANIGLIONI ANTIPANICO	212014	6	05/07/99	1	1.419.600	0	0	0	0	1.419.600		
2904/0		PORTA TABLAFUOCO IDRA CON MANIGLIONI ANTIPANICO	212014	6	05/07/99	1	1.419.600	0	0	0	0	1.419.600		
2905/0		PORTA TABLAFUOCO IDRA CON MANIGLIONI ANTIPANICO	212014	6	05/07/99	1	1.419.600	0	0	0	0	1.419.600		
2906/0		PORTA TABLAFUOCO IDRA CON MANIGLIONI ANTIPANICO	212014	6	05/07/99	1	1.419.600	0	0	0	0	1.419.600		
2907/0		PORTA TABLAFUOCO IDRA CON MANIGLIONI ANTIPANICO	212014	6	05/07/99	1	1.419.600	0	0	0	0	1.419.600		
2908/0		CARRELLO NEWTON NEXO	212014	7	04/08/99	1	475.200	0	0	0	0	475.200		
2909/0		LAMPADA ELETTA IP65	212014	8	24/09/99	1	124.800	0	0	0	0	124.800		
2910/0		LAMPADA ELETTA IP65	212014	8	24/09/99	1	124.800	0	0	0	0	124.800		
2911/0		LAMPADA ELETTA IP65	212014	8	24/09/99	1	124.800	0	0	0	0	124.800		
2912/0		LAMPADA ELETTA IP65	212014	8	24/09/99	1	124.800	0	0	0	0	124.800		
2913/0		LAMPADA ELETTA IP65	212014	8	24/09/99	1	124.800	0	0	0	0	124.800		
2914/0		LAMPADA ELETTA IP65	212014	8	24/09/99	1	124.800	0	0	0	0	124.800		
2915/0		LAMPADA ELETTA IP65	212014	8	24/09/99	1	124.800	0	0	0	0	124.800		
2916/0		LAMPADA ELETTA IP65	212014	8	24/09/99	1	124.800	0	0	0	0	124.800		
2917/0		LAMPADA ELETTA IP65	212010	9	09/11/99	1	124.800	0	0	0	0	124.800		
2918/0		LAMPADA ELETTA IP65	212010	9	09/11/99	1	124.800	0	0	0	0	124.800		
2919/0		LAMPADA ELETTA IP65	212010	9	09/11/99	1	124.800	0	0	0	0	124.800		
2920/0		LAMPADA ELETTA IP65	212010	9	09/11/99	1	124.800	0	0	0	0	124.800		
2921/0		LAMPADA ELETTA IP65	212010	9	09/11/99	1	124.800	0	0	0	0	124.800		
2922/0		SIRENA MICROSAI 23 DV	212010	9	09/11/99	1	66.000	0	0	0	0	66.000		
2923/0		SIRENA MICROSAI 23 DV	212010	9	09/11/99	1	23.080	0	0	0	0	23.080		
2923/1		SIRENA MICROSAI 230V.	212014	10	09/11/99	1	42.920	0	0	0	0	42.920		
2924/0		SIRENA MICROSAI 230V.	212014	10	09/11/99	1	66.480	0	0	0	0	66.480		
2925/0		CASSETTIERA COL. NUOVE 3 CASSETTI	212014	11	09/11/99	1	360.000	0	0	0	0	360.000		
2926/0		MARTINETTO E LEVA	212014	12	23/12/99	1	69.420	0	0	0	0	69.420		
TOTALI														
							33	17.910.500	2.567.047	0	0	0	20.477.547	

XIV LEGISLATURA - DISEGNI DI LEGGE E RELAZIONI - DOCUMENTI

PROSPETTO RIEPILOGATIVO

RIEPILOGHI														
ENTRATA														
Acquisti														
Q.ta'	C/Competenza		Q.ta'		C/Residui		Prodotti lavorazione		Da altri uffici		Sopravvenienze			
	Q.ta'	Valore	Q.ta'	Valore	Q.ta'	Valore	Q.ta'	Valore	Q.ta'	Valore	Q.ta'	Valore		
28	17.910.500		5	2.567.047	0	0	0	0	0	0	0	0		
USCITA														
Vendite														
Q.ta'	C/Competenza		Q.ta'		C/Residui		Impiego di dotazione		Ad altri uffici		Insussistenze			
	Q.ta'	Valore	Q.ta'	Valore	Q.ta'	Valore	Q.ta'	Valore	Q.ta'	Valore	Q.ta'	Valore		
0	0		0	0	0	0	0	0	0	0	0	0		
TOTALE ENTRATE			Quantita' :			Valore globale :			Quantita' :			Valore globale :		
			33			20.477.547								
TOTALE USCITE			Quantita' :			Valore globale :			Quantita' :			Valore globale :		
			0			0								
RIPORTO PRECEDENTE			Quantita' :			Valore globale :			Quantita' :			Valore globale :		
			237			818.886.515								
TOTALE			Quantita' :			Valore totale:			Quantita' :			Valore totale:		
			270			839.364.062								

Mod. 98 C.G.

MIN. AGRICOLTURA E FORESTE
**IST-SPERIM. PER L'ORTICOLTURA - SEDE DI PONTECAGNANO
PROSPETTO DELLE VARIAZIONI**

avvenute dal 01/01/99 a tutto il 31/12/99

nella consistenza dei mobili in uso dell' Ufficio

consegnati al Sig. Dr. VITANGELO MAGNIFICO

CATEGORIA 4



IL DIRETTORE
(Dr. Vitangelo Magnifico)

XIV LEGISLATURA - DISEGNI DI LEGGE E RELAZIONI - DOCUMENTI

VARIAZIONI avvenute nel materiale mobile dal 01/01/99 al 31/12/99 Categoria: 4

IN AUMENTO													
Numero Inven.	Codice Prod.	DENOMINAZIONE e descrizione	Cap. di Spesa	Buono di carico		Q. TA'	PER ACQUISTI		Per prodotti della lavorazione	Per passaggi da altri Uffici	Sopravvenienze, Rettificazioni o Rivalutazioni	TOTALE Lire	ANNOTAZIONI e/o numero matricola
				Numero	Data		C/Competenza	C/Residui					
3384/ 0		SERBATOIO PER CONTENIMENTO GASOLIO	212034	1	14/05/99	1	3.540.000	0	0	0	0	3.540.000	
3385/ 0		TRITTAGHIACCIO MOD T60	212034	2	05/07/99	1	1.020.000	0	0	0	0	1.020.000	
3386/ 0		TRAPANO BOSCH	212034	3	10/08/99	1	145.915	0	0	0	0	145.915	
3387/ 0		CLIMATIZZATORE RIELLO	212034*	4	15/09/99	1	4.776.000	0	0	0	0	4.776.000	
3388/ 0		FOTOSERA MARCA PAULAN	212030	5	21/10/99	1	490.000	0	0	0	0	490.000	
3389/ 0		MODEM ESTERNO 56K	212030	6	23/12/99	1	160.000	0	0	0	0	160.000	
TOTALI							6	10.131.915	0	0	0	10.131.915	

XIV LEGISLATURA - DISEGNI DI LEGGE E RELAZIONI - DOCUMENTI

VARIAZIONI avvenute nel materiale mobile dal 01/01/99 al 31/12/99 Categoria: 4

Numero Inven.	Codice Prod.	DENOMINAZIONE e descrizione	Cap. di Spesa	Buono scarico		QTA	PER VENDITE		Per impiego di dotazione	Per passaggi ad altri Uffici	Insussistenze, Rettificazioni o Svalutazioni	TOTALE	Entrate su vendite		ANNOTAZIONI e/o numero metri				
				Num.	Data		C/Competenza	C/Residui					Cap.	Importo					
2151/0		LISMETRO A DRENAGGIO E TRASPORTO	212030	1	31/12/99	1	0	0	0	0	3.238.400	3.238.400	0	0	0				
2152/0		LISMETRO A DRENAGGIO E TRASPORTO	212030	1	31/12/99	1	0	0	0	0	3.238.400	3.238.400	0	0	0				
2153/0		LISMETRO A DRENAGGIO E TRASPORTO	212030	1	31/12/99	1	0	0	0	0	3.238.400	3.238.400	0	0	0				
2159/0		LISMETRO A DRENAGGIO E TRASPORTO	212030	1	31/12/99	1	0	0	0	0	3.239.330	3.239.330	0	0	0				
2160/0		LISMETRO A DRENAGGIO E TRASPORTO	212030	1	31/12/99	1	0	0	0	0	3.239.330	3.239.330	0	0	0				
2161/0		LISMETRO A DRENAGGIO E TRASPORTO	212030	1	31/12/99	1	0	0	0	0	3.239.340	3.239.340	0	0	0				
2245/0		INSTALLAZIONE E LIVELLAMENTO VASCA	212030	1	31/12/99	1	0	0	0	0	1.135.565	1.135.565	0	0	0				
2246/0		INSTALLAZIONE E LIVELLAMENTO VASCA	212030	1	31/12/99	1	0	0	0	0	1.135.565	1.135.565	0	0	0				
2247/0		INSTALLAZIONE E LIVELLAMENTO VASCA	212030	1	31/12/99	1	0	0	0	0	1.135.565	1.135.565	0	0	0				
2248/0		INSTALLAZIONE E LIVELLAMENTO VASCA	212030	1	31/12/99	1	0	0	0	0	1.135.565	1.135.565	0	0	0				
2249/0		INSTALLAZIONE E LIVELLAMENTO VASCA	212030	1	31/12/99	1	0	0	0	0	1.135.565	1.135.565	0	0	0				
2250/0		INSTALLAZIONE E LIVELLAMENTO VASCA	212030	1	31/12/99	1	0	0	0	0	1.135.575	1.135.575	0	0	0				
2948/0		TREBBIATRICE PER FAGIOLI	212030	1	31/12/99	1	0	0	0	0	54.740.000	54.740.000	0	0	0				
TOTALI												13	0	0	0	80.986.600	80.986.600	0	0

XIV LEGISLATURA - DISEGNI DI LEGGE E RELAZIONI - DOCUMENTI

PROSPETTO RIEPILOGATIVO

RIEPILOGHI											
ENTRATA											
Acquisti			Prodotti lavorazione			Da altri uffici			Sopravvenienze		
Q.ta'	C/Competenza	Q.ta'	C/Residui	Q.ta'	Valore	Q.ta'	Valore	Q.ta'	Valore	Q.ta'	Valore
6	10.131.915	0	0	0	0	0	0	0	0	0	0
USCITA											
Vendite			Impiego di dotazione			Ad altri uffici			Insussistenze		
Q.ta'	C/Competenza	Q.ta'	C/Residui	Q.ta'	Valore	Q.ta'	Valore	Q.ta'	Valore	Q.ta'	Valore
0	0	0	0	0	0	0	0	13	80.986.600		
TOTALE ENTRATE		6	Valore globale :		10.131.915						
Quantita' :											
TOTALE USCITE		13	Valore globale :		80.986.600						
Quantita' :											
RIPORTO PRECEDENTE		389	Valore globale :		4.590.245.748						
Quantita' :											
TOTALE		392	Valore totale:		4.519.391.063						
Quantita' :											

PERSONALE ADDETTO ALLA SPERIMENTAZIONE

In Organico

(alla data del 31/12/1999)

	Previsti n°	Effettivi n°
- Direttore di Istituto	1	1
- Direttori di Sezione	6	6
- Dirigente di Ricerca	1	/
- Ricercatori	14	13
- Tecnologi	5	4
- Collaboratori T.E.R.	11	10 (*)
- Operatori tecnici	4	5
- Funzionario di Amministrazione	1	1
- Collaboratori di Amministrazione	3	3
- Operatori di Amministrazione	6	6
- Ausiliari di Amministrazione	4	3
- Ausiliari tecnici	2	2
Totale organico	58	54

(*) 1 Collaboratore TER distaccato presso altro Istituto

Prestano inoltre servizio presso questo Istituto:

- n. 1 unità di "Addetto alle lavorazioni" quale operaio dello Stato
- n. 2 unità distaccate:
- 1 Funzionario agrario
 - 1 Collaboratore agrario
- n. 2 unità assegnazione temporanea:
- 1 Tecnologo 3° liv.
 - 1 Operatore di Amministrazione
- n. 3 unità di "Personale ex Federconsorzi inserito nel R.U.T. presso il MiPA dal 1/6/1996 (DM 14/05/1997)

L'onere del personale è a carico del bilancio di previsione del Ministero delle Politiche Agricole e Forestali.

ISTITUTO SPERIMENTALE PER L' ORTICOLTURA - PONTECAGNANO - SALERNO
 PERSONALE SCIENTIFICO, TECNICO E AMMINISTRATIVO

* S E D E *

Dr.	MAGNIFICO	Vitangelo	Direttore (e Presidente F.F.)
Dr.	RESTAINO	Federico	Direttore di Sezione Ordinario
Dr.	D'AMORE	Raffaele	Direttore di Sezione Ordinario
Dr.	PIRO	Filippo	Direttore di Sezione Ordinario
Dr.	FIUME	Francesco	Direttore di Sezione Ordinario
Dr.	TONINI	Aristide	I° Ricercatore
Dr.	PERRELLA	Ciro	Ricercatore
Dr.	CAPONIGRO	Vittorio	Ricercatore
Dr.	PALUMBO	Domenico	Ricercatore
Dr.	VENEZIA	Accursio	Ricercatore
Dr.	ROSATI	Adolfo	Ricercatore
Dr.	ONOFARO	Vincenzo	Tecnologo
Dr.	MENNELLA	Giuseppe	Tecnologo
Dr.	MORRA	Luigi	Tecnologo
Dr.	PERRONE	Domenico	Tecnologo
P.A.	MONOPOLI	Francesco	Collaboratore T.E.R. (ISA BA)
P.A.	FUSCO	Alessandro	Collaboratore T.E.R.
P.A.	COMELLA	Silvana	Collaboratore T.E.R.
P.A.	CORREALE	Alfredo	Collaboratore T.E.R.
P.A.	BILOTTO	Maurizio	Collaboratore T.E.R.
P.A.	MILONE	Marco	Collaboratore T.E.R.
P.A.	PEPE	Rosa	Collaboratore T.E.R.
Sig.	DE LUCA	Liberato	Operatore Tecnico
Sig.	GIULIANI	Vincenzo	Operatore Tecnico
Sig.	SENATORE	Alberto	Operatore Tecnico
Sig.	CASTROVILLI	Michele	Operatore Tecnico
Sig.	ESPOSITO	Mario	Addetto alle lavorazioni (Stato)

*** SEZIONE OPERATIVA PERIFERICA DI ASCOLI PICENO ***

Dr.	FERRARI	Valentino	Direttore di Sezione Straordinario
Dr.	ACCIARRI	Nazareno	Ricercatore
Dr/ssa	FICCADENTI	Nadia	Ricercatore
P.A.	VITELLI	Gabriele	Collaboratore T.E.R.
P.A.	CELANI	Giovanni	Collaboratore T.E.R.
P.A.	FARES	Ivaldo	Collaboratore T.E.R.
Sig.	FIORETTI	Vincenzo	Operatore Tecnico

*** SEZIONE OPERATIVA PERIFERICA DI MONTANASO LOMBARDO ***

Dr.	FALAVIGNA	Agostino	Direttore di Sezione Ordinario
Dr.	CAMPION	Bruno	Ricercatore
Dr.	SCHIAVI	Massimo	Ricercatore
Dr.	ROTINO	Giuseppe L.	Ricercatore
Dr.	NERVO	Giuseppe	Ricercatore
Dr/ssa	RIZZA	Fulvia	Ricercatore

*** UFFICIO AMMINISTRATIVO *
* SEDE ***

Dr/ssa	OLIVA	Manuela	Funzionario di Amministrazione
Rag.	VIVONE	Angelo	Collaboratore di Amministrazione
Rag.	ANGELLOTTI	Felice	Collaboratore di Amministrazione
Rag.	CONTE	Anna	Collaboratore di Amministrazione
Sig.	LOPEZ	Antonio	Operatore di Amministrazione
Sig.	TERENZIO	Giustino	Operatore di Amministrazione
Sig/ra	SCIOLI	Margherita	Operatore di Amministrazione
Sig/ra	LORENZO	Gianfranca	Operatore di Amministrazione
Sig.	DI STEFANO	Francesco	Operatore di Amministrazione
Sig.	CHIEFFO	Patrizio	Ausiliario di Amministrazione
Sig.	FARRO	Giuseppe	Ausiliario di Amministrazione
Sig.	ESPOSITO FARAONE	Giovanni	Ausiliario Tecnico

*** ASCOLI PICENO ***

Sig.	DI MARCO	Pasquale	Operatore di Amministrazione
Sig.	REINALDI	Gino	Ausiliario di Amministrazione
Sig.	CONTI	Vincenzo	Ausiliario Tecnico

*** PERSONALE EX FEDERCONSORZI TRANSITATO ALLO STATO ***

Sig.	SCARPA	Domenico	Addetto ai servizi ausiliari antic.
Sig.	DE LUCIA	Ciro	Addetto alle lavorazioni
Sig.	FORMISANO	Pasquale	Addetto alle lavorazioni

*** PERSONALE DISTACCATO e IN ASSEGNAZIONE TEMPORANEA ***

Dr.	SANTONICOLA	Luigi	Funzionario Agrario
Dr.	CAMPANELLI	Gabriele	Tecnologo 3° liv.
Sig/na	FESTA	Giovanna	Collaboratore Agrario
Sig.	D'ANDREA	Marcello	Operatore di Amministrazione

**EX ISTITUTI DI RICERCA AGRARIA
ORTICOLTURA**

ESERCIZIO 2000

RELAZIONE DEL COMMISSARIO STRAORDINARIO

**RELAZIONE AMMINISTRATIVA
AL BILANCIO CONSUNTIVO 2000**

Nell'anno 2000 sono state sviluppate linee di ricerca nel settore delle colture ortive allevate sia in pien'aria e in condizioni protette, curando in particolare l'introduzione di resistenze genetiche, il miglioramento qualitativo, il risparmio energetico in relazione alle condizioni climatiche dell'ambiente di coltura e la valorizzazione dei prodotti.

Le ricerche condotte in tale anno, nell'ambito dell'attività ordinaria, hanno costituito in parte la prosecuzione dell'attività svolta negli anni precedenti.

I programmi svolti nell'ambito dell'attività straordinaria hanno riguardato il proseguimento di alcuni progetti delle Biotecnologie Avanzate, lo sviluppo di tre ricerche avviate l'anno precedente in seno ai programmi nazionali delle "Resistenze genetiche delle piante agrarie" ed agli "Stress biotici e abiotici", il miglioramento genetico di diverse ortive nell'ambito dei programmi P I M - Regioni.

Nel 2000, l'Istituto è stato impegnato nel completamento delle ricerche previste dal secondo anno di attività del Progetto Orticoltura.

Nel settore agronomico sono continuati gli studi relativi all'impiego in orticoltura di tecniche compatibili con la salvaguardia dell'ambiente ed in particolare alle indagini concernenti l'utilizzazione del calore residuo delle acque di raffreddamento di centrali termoelettriche nella gestione delle colture idroponiche.

Nel settore del miglioramento genetico sono proseguite le ricerche sulla inclusione di bioresistenze ai parassiti vegetali, sia nelle colture intensive di serra che di pieno campo, ai fini della riduzione dei trattamenti antiparassitari.

Nel settore delle biotecnologie avanzate sono proseguite le ricerche su androgenesi in asparago, peperone e melanzana e ginogenesi in cipolla e quella di trasformazione genetica tramite *Bacterium tumefaciens* in *Solanum* spp. per il trasferimento di caratteri di resistenza alla dorifora in melanzana.

Nel settore della difesa delle colture sono state approfondite le ricerche nella lotta biologica ai parassiti.

Nel settore della valorizzazione dei prodotti orticoli sono state continuate le ricerche sui prodotti della IV gamma con particolare attenzione agli inquinamenti microbici.

Le entrate dell'Ente continuano a pervenire dal Ministero per le Politiche Agricole e da Enti Pubblici e Privati : esse consentono di perfezionare alcune linee di ricerca che contribuiscono a raggiungere una situazione soddisfacente ai fini istituzionali.

Passando all'analisi del Conto Consuntivo per l'anno finanziario 2000, premettendo che tutta la gestione è impegnata alla più stretta economicità, si rileva, per quanto concerne l'entrata, che il Ministero per le Politiche Agricole ha assegnato un contributo di funzionamento pari a £. 1.446.990.000=.

Inoltre, il Ministero ha assegnato la somma di £. 1.458.710.765= per lo svolgimento dei seguenti programmi:

£. 110.549.340= Programma Carciofo;

£. 54.000.000= Proroghe Borse di studio;

£. 641.223.000= Programma P.F.O. II° anno;

£. 18.500.000= Programma Partenocarpia;

£. 386.938.425= Programma adeguamento impianto elettrico Sede;

£. 247.500.000= Programma manutenzione straordinaria S.O.P. ML.

Sono stati, infine, concessi contributi dai sottoelencati Enti Pubblici e Privati e il Ministero ha autorizzato la loro utilizzazione per £. 1.580.329.746= come appresso descritto:

£. 116.667.000= Contributo Regione Marche anno 2000;

- £. 30.500.000= Contributo Regione Lombardia 2000;
 £. 23.000.000= Contributo Regione Campania-Programma Pomodorino;
 £. 50.000.000= Contributo Regione Campania Programma "Caratterizzazione biochimica"
 £. 12.833.333= Contributo Regione Piemonte 2000;
 £. 12.500.000= Contributo IBV - CNR Milano;
 £. 14.300.000= Contributo CRPV 2000;
 £. 43.000.000= Contributo D.P.I. Regione Lombardia 2000;
 £. 50.000.000= Contributo TECNO MARCHE 2000;
 £. 4.000.000= Contributo EUROAGRO;
 £. 6.000.000= Contributo CNR 2000;
 £. 20.662.747= Contributo CLAUSE ITALIA;
 £. 10.000.000= Contributo ORTORICERCA 2000;
 £. 4.500.000= Contributo AVENTIS 2000;
 £. 26.666.666= Contributo ASSAM 2000;
 £. 9.000.000= Contributo CONVASE 2000;
 £. 18.750.000= Contributo ARSIAL - Lazio;
 £. 4.166.667= Contributo ARSIAL - Asparago;
 £. 6.000.000= Contributo Soc. CAFFARO S.P.A.;
 £. 3.333.333= Contributo Liceo Scientifico "ORSINI";
 £. 2.000.000= Contributo Ditta FERTEK;
 £. 180.000.000= Contributo ENEA;
 £. 932.450.000= Contributi INEA - Programmi POM.

E' da porre in evidenza che alle predette disponibilità deve essere aggiunto l'avanzo di amministrazione accertato alla fine dell'anno finanziario 1999 pari a £. 1.479.634.567=.

Le risultanze del conto consuntivo 2000 si chiudono con un avanzo di amministrazione di £. 3.666.913.788=.

RENDICONTO FINANZIARIO

Dal rendiconto finanziario emergono i seguenti dati in termini di competenze e di cassa:

<u>ENTRATE</u>	Competenza	Cassa
Tit. II Entrate derivanti da trasferimenti correnti	£. 4.308.904.511=	£. 2.787.846.477=
Tit. III Entrate diverse	£. 122.302.812=	£. 110.601.488=
Tit. IV Entrate per alienazione beni patrimoniali e riscossione crediti	£. /	£. /
Tit. V Entrate derivanti da trasferimenti in conto capitale	£. 177.126.000=	£. 141.293.000=
Tit. VI Accensione di prestiti	£. /	£. /
Tit. VII Partite di giro	£. 274.298.998=	£. 273.066.223=
TOTALE ENTRATE	£. 4.882.632.321=	£. 3.312.807.188=
TOTALE A PAREGGIO	£. 4.882.632.321=	£. 3.312.807.188=

XIV LEGISLATURA - DISEGNI DI LEGGE E RELAZIONI - DOCUMENTI

<u>USCITE</u>			
Tit. I	Spese correnti	£. 2.254.678.978=	£. 2.338.542.738=
Tit. II	Spese in conto capitale	£. 165.779.320=	£. 199.895.755=
Tit. III	Estinzione di mutui ed anticipazioni	£. /	£. /
Tit. IV	Partite di giro	£. 274.298.998=	£. 296.180.050=
	TOTALE USCITE	£. 2.694.757.296=	£. 2.834.618.543=
	AVANZO FINANZIARIO	£. 2.187.875.025=	£. 478.188.645=
	AVANZO DI CASSA DELL'ESERCIZIO	£. /	£. /
	TOTALE A PAREGGIO	£. 4.882.632.321=	£. 3.312.807.188=

Gli incassi, pertanto, si sono appalesati superiori ai pagamenti per un importo di £. 478.188.645= che è stato aggiunto all'avanzo iniziale di cassa pari a £. 179.701.388= per cui si giunge ad una disponibilità di cassa alla fine dell'esercizio di £. 657.890.033= importo che trova riscontro con il saldo contabile comunicato dalla Banca d'Italia.

E' da porre in evidenza che in sede di redazione del Bilancio consuntivo 2000 sono stati effettuati le seguenti variazioni:

Avanzo di cassa all'1.01.2000	£. 179.701.388=
<u>Riscossioni</u>	
In C/Residui	£. 655.504.751=
In C/Competenze	£. 2.657.302.437=
<u>Pagamenti</u>	
In C/Residui	£. 341.783.365=
In C/Competenze	£. 2.492.835.178=
	£. 2.834.618.543=
	£. 657.890.033=
<u>CONSISTENZA DI CASSA ALLA FINE DELL'ESERCIZIO</u>	
<u>Residui attivi da riscuotere</u>	
Anni precedenti	£. 986.292.844=
Anno 2000	£. 2.225.329.884=
<u>Residui passivi da pagare</u>	
Anni precedenti	£. 676.855=
Anno 2000	£. 201.922.118=
	£. 202.598.973=
	£. 3.666.913.788=
<u>AVANZO DI AMMINISTRAZIONE 2000</u>	

In merito all'avanzo di amministrazione devesi porre in evidenza che esso è scaturito dalla circolare Mi.P.A. n. 60, prot. 130039 del 13/10/1990 la quale raccomandava che tutti i fondi riguardanti progetti, programmi finalizzati, contabilità speciali e somme non impegnate dovessero affluire nell'avanzo di amministrazione per essere reiscritte ai corrispondenti capitoli di competenze negli esercizi successivi fino al loro completo utilizzo.

L'avanzo effettivo dell'Ente non è di £. 3.666.913.788= ma £. 3.423.629.047= in quanto la differenza di £. 243.284.741= si riferisce alla quota T.F.R. risultante alla fine dell'anno finanziario 2000, come dalla circolare Mi.P.A. surrichiamata.

E' da porre in evidenza che in sede di redazione del Bilancio Consuntivo 2000 sono state effettuate le seguenti variazioni:

- diminuzione del residuo attivo di £. 772.749= riferito al contributo CEE Belgio e relativa diminuzione della somma , in uscita, nell'avanzo di amministrazione del relativo programma;
- diminuzione, per maggiori accertamenti, in C/Residui attivi, della somma algebrica di £. 162.797= e relativa diminuzione della somma nell'avanzo ordinario dell'Ente;
- diminuzione, per maggiori accertamenti, in C/Residui passivi, della somma di £. 339.742= e relativo aumento dell'avanzo di amministrazione dell'Ente;
- inserimento nell'avanzo di amministrazione del programma CLAUSE ITALIA del maggiore contributo di £. 662.747=;
- inserimento nell'avanzo ordinario della Sezione Operativa Periferica di Ascoli Piceno della somma di £. 1.000= riferita al Programma Ortoricerca 2000;
- diminuzione dell'avanzo di amministrazione dell'Ente per £. 7.776.499= relativo a vendita prodotti e materiali in meno rispetto alla previsione di bilancio;
- aumento dell'avanzo di amministrazione dell'Ente per £. 14.518.927= relativo a recuperi e rimborsi vari in più rispetto alla previsione di bilancio.

L'avanzo di amministrazione di £. 3.423.629.047= quindi, è scaturito dai seguenti programmi, progetti e gestioni ordinarie per come segue:

Cod. I	42.907.179=	Programma CEE Belgio
Cod. *	1.217.503.481=	Programma POM – Asparago
Cod. ♀	43.045.711=	Programma POM – Tecnologia Innovativa
Cod. W	42.352.849=	Programma POM – C.N.R.
Cod. 2	110.549.340=	Programma Carciofo 2000/2001
Cod. J	641.223.000=	Programma P.F.O II° anno
Cod. E	81.507.429=	Programma REGIONE MARCHE 2000/2001
Cod. Z	180.000.000=	Programma ENEA
Cod. M	18.500.000=	Programma Partenocarpia
Cod. =	43.669.076=	Programma Regione Campania – Caratterizzazione biochimica
Cod. K	23.186.785=	Programma Regione Campania – Pomodoro
Cod. S	8.749.534=	Programma Regione Campania IV^ gamma
Cod. Y	19.737.254=	Programma P.F.O. II° anno
Cod. D	12.833.333=	Programma Regione Piemonte
Cod. L	43.000.000=	Programma D.P.I. – Regione Lombardia
Cod. U	3.716.477=	Programma CRPV anno 2000
Cod. 9	7.448.261=	Programma Regione Lombardia 2000
Cod. :	2.500.000=	Programma C.N.R. 2000
Cod. J	6.554.962=	Programma IBV-CNR Milano
Cod. N	6.000.000=	Programma Società Caffaro S.P.A.
Cod. 8	4.166.667=	Programma ARSIAL Asparago
Cod. “	1.883.436=	Programma TECNO MARCHE 2000
Cod. °	1.376.812=	Programma ERSA MOLISE

XIV LEGISLATURA - DISEGNI DI LEGGE E RELAZIONI - DOCUMENTI

Cod. ?	5.979.321=	Programma Regione Calabria
Cod. +	3.720.000=	Programma P.F.O. I° anno
Cod. 5	80.946=	Programma ARSIAL Lazio
Cod. #	53.880=	Programma FERTEK
Cod. 4	300.000=	Programma CONVASE 2000
Cod. 1	250.000=	Programma Liceo Scientifico "ORSINI"
Cod.	694.747=	Programma CLAUSE ITALIA 2000
Cod. 0	386.938.425=	Programma adeguamento impianto elettrico Sede
Cod. 0	247.500.000=	Programma manutenzione straordinaria S.O.P. ML
Cod. 0	215.700.142=	Economie Avanzo Sede - Montanaso Lombardo ed Ascoli Piceno

In sede di redazione del Bilancio di Previsione 2001 è stata distribuita, come avanzo di amministrazione, la somma di £. 2.337.008.425= mentre la cifra risultante dal Conto Consuntivo 2000 è di £. 3.423.629.047=, quindi deve essere aumentata, nel Bilancio Preventivo 2001, la somma di £. 1.086.620.622=.

Residui passivi - situazione all'inizio del 2000

- per gestioni ordinarie £. 183.995.770=
 - per gestioni speciali £. 158.804.192= £. 342.799.962=

Variazioni per più esatte determinazioni

- per gestioni speciali - £. 339.742= - £. 339.742=
 - per gestioni ordinarie - £. /

Pagamenti effettuati

- per gestioni ordinarie £. 183.460.515=
 - per gestioni speciali £. 158.322.850= £. 341.783.365=
 £. 676.855=

Rimasti da pagare

di cui £. 535.255= per gestioni ordinarie
 e £. 141.600= per gestioni speciali

a tale somma si aggiungono i residui passivi sulle spese di competenza del 2000

- gestioni ordinaria £. 187.233.032=
 - gestioni speciale £. 14.689.086= £. 201.922.118=
 £. 202.598.973=

Residui passivi al 31/12/2000

SITUAZIONE PATRIMONIALE

Con circolare n. 16 del 29/01/1990 il Mi.P.A. ha indicato i criteri di massima da applicarsi negli ammortamenti dei beni patrimoniali.

Ciò premesso, si è ritenuto di procedere all'ammortamento dei beni inventariati e nella misura a fianco indicato:

<u>Categoria beni</u>	<u>Importo inventariato</u>	<u>Percentuale</u>	<u>ammortamento</u>
1) Edifici	£. 8.843.518.182=	3%	£. 265.305.545=
2) Macchine agricole	£. 399.364.550=	9%	£. 35.942.809=
3) Mobili	£. 508.977.029=	12%	£. 61.077.243=
4) Computer	£. 244.362.276=	20%	£. 48.872.455=
5) Automezzi	£. 205.024.808=	25%	£. 51.256.202=
6) Serre	£. 388.650.655=	10%	£. 38.865.065=
7) Attrezzature tecniche	£. 4.132.975.822=	12,5%	£. 516.621.978=
		Totale	£. 1.017.941.297=

Pertanto, la consistenza patrimoniale al 1° gennaio 2000 era di £. 6.783.174.904= alla chiusura dell'anno finanziario 2000 ammonta a £. 8.122.408.583= con un incremento di £. 1.339.233.679=; determinato oltre che dalle quote ammortamenti per £. 1.017.941.297= anche dalla cancellazione dei residui attivi per £. 935.546=, in fine la differenza di £. 320.356.836= rappresenta la somma algebrica delle attività e passività rilevate nella situazione patrimoniale.

Tale decremento deriva dalle seguenti variazioni:

ATTIVITA'

Variazioni in aumento

- beni immobili
- beni mobili
- riscossioni
- residui attivi

£. /
£. 162.305.731=
£. 3.312.807.188=
£. 2.225.329.884=

£. 5.700.442.803=

Variazioni in diminuzione

- beni immobili Cat. I°

£. /

- beni mobili Cat. II°

£. /

- pagamenti

£. 2.834.618.543=

- residui attivi

£. 655.504.751=

- residui attivi

£. 935.546=

£. 3.491.058.840=

+ £. 2.209.383.963=

PASSIVITA'

Variazione in aumento

- residui passivi
- fondo ammortamento

£. 201.922.118=

£. 1.017.941.297=

- £. 1.219.863.415=

+ £. 989.520.548=

Variazione in diminuzione

- residui passivi	£. 341.783.365=	
- residui passivi	£. 339.742=	
- fondo ind. Anzianità	£. 7.590.024=	+ £. 349.713.131=
Incremento patrimoniale		+ £. 1.339.233.679=

Il patrimonio dell'Istituto risulta, alla fine dell'anno finanziario 2000 così costituito:

<u>ATTIVITA'</u>		
- beni immobili	£. 9.589.347.570=	
- beni mobili	£. 6.234.927.824=	
- depositi cauzionali	£. 700.000=	
- residui attivi	£. 3.211.622.728=	
- avanzo di cassa	£. 657.890.033=	£. 19.694.488.155=
<u>PASSIVITA'</u>		
- residui passivi	£. 202.598.973=	
- fondo ammortamento	£. 11.126.195.858=	
- depositi cauzionali	£. 243.284.741=	- £. 11.572.079.572=
Consistenza netta		£. 8.122.408.583=

Le variazioni avvenute nei beni mobili sono state debitamente registrate negli appositi registri inventari che attestano la seguente consistenza alla fine dell'anno 2000:

<u>Consistenza al 1° gennaio 2000</u>		£. 6.072.622.093=
<u>Variazioni in aumento avvenute</u>		
I° Categoria: Mobili, arredi, macchine ufficio, automezzi	£. 2.425.200=	
II° Categoria: libri e pubblicazioni	£. 30.356.371=	
III° Categoria: Macchine, strumenti scientifici e attrezzature tecniche, attrezzi agricoli e oggetti diversi per le Aziende Agrarie.	£. 129.524.160=	£. 162.305.731=
<u>Variazioni in diminuzioni avvenute nell'anno 2000</u>		
I° Categoria: Mobili, arredi, macchine ufficio, automezzi	£. /	
II° Categoria: Libri e pubblicazioni	£. /	
III° Categoria: Macchine, strumenti scientifici e attrezzature tecniche, attrezzi agricole e oggetti diversi per le Aziende Agrarie	£. /	£. /
Consistenza al 31/12/2000		£. 6.234.927.824=

R E L A Z I O N E
ATTIVITA' DI RICERCA E SPERIMENTAZIONE
2000

R E L A Z I O N E
ATTIVITA' DI RICERCA E SPERIMENTAZIONE
ANNO 2000

Nel 2000 l'Istituto Sperimentale per l'Orticoltura ha realizzato attività di ricerca e sperimentazione nel campo dell'orticoltura. L'attività ha riguardato ricerca di base e applicazione e divulgazione scientifica e tecnica. Le ricerche si riferiscono all'attività ordinaria e straordinaria, nella quale sono comprese le ricerche realizzate per l'avvio del secondo anno del Progetto Finalizzato Orticoltura finanziato dal Mi.P.A. .

Linee generali

Temi prioritari attuati nei vari settori.

Nel settore della Biologia e Fisiologia delle piante orticole sono proseguite le ricerche connesse con l'applicazione delle Biotecnologie interessando la coltura in vitro di tessuti o di cellule singole con l'embrigenesi somatica, l'androgenesi e ginogenesi, allo scopo di creare nuova variabilità nelle specie e ridurre i tempi di selezione e, quindi, di aumentare la possibilità di costituire nuove varietà o ibridi con caratteri inerenti la qualità e la resistenza ai principali parassiti.

Nel settore della Difesa sono continuate le ricerche sulla lotta biologica ai parassiti e l'impiego di innesti su piante resistenti.

Nel settore del Miglioramento genetico si è operato secondo le seguenti linee di lavoro:

- a) inclusione di fonti di resistenze genetiche ad alcuni funghi patogeni, batteri e virus dannosi per le piante di pomodoro, fagiolo, cipolla, melanzana, peperone, asparago e melone.
- b) selezione per caratteri qualitativi connessi con i parametri chimici e merceologici.

Nel settore delle ricerche agronomiche sono stati privilegiati i temi di ricerca afferenti alle tecnologie di allevamento delle piante in coltura precoce e in coltura fuori suolo nei sistemi a ciclo chiuso.

In questo ambito è stata valutata l'espressione della morfologia della pianta, in rapporto allo spazio e al tempo, ai fini della maggiore adattabilità della pianta alle nuove tecniche di coltivazione, compresi gli innesti erbacei.

Sono proseguite le ricerche sui sistemi colturali a scarso impatto ambientale o con interventi riconducibili alla coltivazione "biologica" degli ortaggi.

Nel settore Tecnologico è stato continuato lo studio del comportamento di alcuni prodotti orticoli in relazione ad inquinanti microbiologici. Contestualmente al Bilancio consuntivo dell'Istituto per l'esercizio finanziario 2000, vengono espresse in breve le principali linee dell'attività di ricerca e sperimentazione, includenti ovviamente le tematiche prioritarie indicate dal Comitato Nazionale della Sperimentazione Agraria e da Regioni e dall'Unione Europea.

SETTORI SPECIFICI

Il programma attuato nel 2000 per settori specifici di attività concerne:

- 1) Biologia, Fisiologia e Difesa
- 2) Miglioramento Genetico
- 3) Tecniche agronomiche
- 4) Tecnologia della conservazione e commercializzazione

SETTORE BIOLOGICO, FISILOGICO E DIFESA

POMODORO:

Per questa specie su linee e progenie da incroci intraspecifici, sono stati continuati studi sui caratteri relativi alla resistenza al freddo, resistenze ad alcune gravi avversità, sviluppo determinato della pianta, e forma e dimensione della bacca. Le valutazioni qualitative hanno interessato sia le produzioni per il mercato interno che quelle destinate ai mercati comunitari.

ASPARGO:

Nel settore della coltura in vitro, è stata continuata l'attività relativa alla coltura di antere e la successiva diploidizzazione degli aploidi in vista della sintesi di linee pure per la successiva produzione di ibridi F_4 inoltre, è continuata l'attività relativa alla micropropagazione vegetativa in vitro, tesa alla produzione di piante micropropagate, ai fini di costituire nuclei di un adeguato numero di piante destinate al processo di produzione degli F_4 di base.

Si è proceduto alla valutazione dei principali parametri biologici ed agronomici di nuovi cloni ed ibridi.

E' continuata la produzione di semi ibridi F_4 per la diffusione in coltura.

SETTORE MIGLIORAMENTO GENETICO

ASPARGO:

Sono stati ulteriormente valutati i cloni diplo-aploidi ottenuti dal programma di androgenesi ed effettuati nuovi incroci fra linee maschili e linee femminili ai fini della costituzione di nuovi ibridi dotati di produttività e tolleranza a fitopatie.

Nell'ambito dello studio dei geni che determinano la differenziazione sessuale, sono state analizzate progenie derivate da opportuni incroci o reincroci ai fini dell'individuazione di geni che determinano ermafroditismo in asparago. E' stato avviato un programma di costituzione di varietà di asparagi idonee alle condizioni climatiche meridionali.

Ricerca svolta presso la Sezione Periferica di Montanaso Lombardo.

POMODORO:

Costituzione di ibridi F_4 : sia in campo che in serra, si è proceduto con il lavoro di realizzazione di ibridi per alcuni caratteri con diverse base genetica, come l'elevato colore, la consistenza, forma e dimensione della bacca, l'elevato residuo secco , la precocità, che consentono il miglioramento quantitativo e qualitativo della produzione da tavola.

Miglioramento varietale: è proseguita una serie di prove ambientali per confermare la validità di nuove varietà ed ibridi a sviluppo determinato.

Particolare enfasi è stata attribuita all'inserimento di caratteri di resistenza alle principali fitopatie nonché alla consistenza e conservabilità dei frutti post-raccolta.

Sono state ottenute linee di pomodori contenenti i geni della partenocarpia (assenza di semi)

Ricerche svolte ad Ascoli Piceno e Salerno.

MELANZANA: Sono continuati gli allevamenti di nuovi tipi derivati dalla attività di ricerca relativa a ibridazione e selezione, con l'impiego di linee mutanti già indotte attraverso mutagenesi chimica e fisica. Le linee emergenti sono state valutate in apposite prove di confronto. Sono proseguiti gli studi di ottimizzazione delle metodiche di androgenesi in alcuni genotipi.

Per il terzo anno, sono state valutate serie di linee diplo-aploidi ottenute mediante androgenesi da varietà e da ibridi e di linee derivate da embriogenesi somatica.

FINOCCHIO: Nell'ambito dell'attività di miglioramento genetico di popolazioni di finocchio tipiche delle Marche è proseguita la selezione, la moltiplicazione e la conservazione in purezza di alcune linee tipiche per vari ambienti e con elevata resistenza alla prefioritura ed ai getti intraguainali. Ricerche in corso ad Ascoli Piceno.

MELONE: E' proseguito il lavoro selettivo di diverse progenie da incrocio e l'allevamento in isolamento spaziale per il mantenimento in purezza di alcune fonti di resistenza al Fusarium oxysporum. Il grado di resistenza al Fusarium oxysporum, in linee tolleranti, è stato valutato, previa inoculazione artificiale del patogeno. E' stata continuata, in parallelo, la costituzione di ibridi sperimentali di prima generazione che vengono valutati sotto il profilo agronomico in confronto ad ibridi commerciali. Indagini svolte ad Ascoli Piceno.

CAVOLFIORRE: Sono proseguite le ricerche dirette al miglioramento della regolarità delle infiorescenze e di altre caratteristiche degli ecotipi "Tardivo di Fano", "Verde di Macerata", e "Precoce di Iesi". In ambiente controllato, sono state continuate selezioni e moltiplicazioni con tecniche appropriate di linee di cavolfiore caratterizzate da diverse epoche di maturazioni e da infiorescenza decisamente bianca oppure verde e da tolleranza al freddo ed alle comuni fitopatie.

Le nuove costituzioni sono state valutate in rapporto alla meccanizzazione della coltura ed all'idoneità alla surgelazione. Ricerche in corso ad Ascoli Piceno.

CIPOLLA: Nell'ambito della ginogenesi di questa specie, è proseguita l'attività connessa a migliorare le tecniche già messe a punto per l'ottenimento di piante aploidi da colture di ovuli non fecondati o da coltura di fiori interi non fecondati. E' continuato lo studio sulla selezione e il miglioramento genetico della cipolla "Rossa di Tropea".

Si è provveduto all'allevamento delle linee ginogeniche ottenute ed allo sviluppo di saggi tesi alla messa a punto dei protocolli di moltiplicazioni e di induzione di diploidizzazione nelle linee ginogeniche. Ricerche svolte a Montanaso Lombardo e Pontecagnano.

SETTORE TECNICHE AGRONOMICHE

INNESTI VEGETATIVI: Sono continuate le indagini su innesti vegetativi nelle colture di pomodoro, melone, melanzana e peperone utilizzando portainnesti di specie selvatiche dotate di resistenze genetiche a stress termici ed a parassiti vegetali.

COLTURE PROTETTE: Sono proseguite una serie di prove in coltura protetta, ai fini dell'incremento delle produzioni precoci nelle Regioni centro-meridionali, con impieghi di differenti materiali di copertura a più strati e di idrotunnel e con varie tecnologie per il risparmio energetico.

Sono continuate le ricerche su diverse specie orticole in coltura idroponica secondo diversi metodi e substrati.

SUCCESSIONI: E' proseguita con la coltura del cavolo broccolo la ricerca a lungo termine su una successione orticola che, su schema sperimentale fisso, comprende tre colture orticole l'anno e differenti formule di concimazioni minerale integrata con sostanza organica interrata.

DISERBO: E' proseguita una ricerca sul controllo di malerbe perennanti mediante lavorazione al terreno diversificate ed integrate con il diserbo chimico.

SETTORE TECNOLOGICO

VALORIZZAZIONE POST-RACCOLTA: Le ricerche hanno riguardato in particolare il controllo degli inquinamenti microbiologici.

E' stato valutato il mantenimento della freschezza, coadiuvando la frigoconservazione con il confezionamento. Per diverse specie sono state condotte indagini per l'impiego nella IV° gamma (ortaggi freschi pronti all'uso).

L'attività svolta nel 2000, ed esposta a grandi linee, consente all'Istituto - anche attraverso la collaborazione con altri Enti pubblici e privati - di portare un contributo al miglioramento delle varietà ortive e delle tecniche di coltivazione, ai fini di favorire lo sviluppo nell'orticoltura italiana.

Nel 2000 i Ricercatori e Tecnologi dell'Istituto sono stati impegnati in una serie di incontri e convegni in Italia e all'estero - anche organizzati dall'Istituto - per favorire la diffusione dei risultati ottenuti.



IL DIRETTORE
(Dr. *Vitangelo MAGNIFICO*)

DELIBERA COMMISSARIALE N. 1387



ISTITUTO SPERIMENTALE PER L'ORTICOLTURA - PONTECAGNANO - SALERNO

DELIBERA n° 1387 DEL 30/03/2001

IL COMMISSARIO STRAORDINARIO


VISTO il D.P.R. 1318/1967
 VISTO l'art. 11 del D.P.R. 696/1979
 VISTA la nota MiPAF n. 112813 del 19/10/2000 con la quale si comunica che con D.M. 18/10/2000 il Dr. Ferdinando MAINENTI é stato nominato Commissario Straordinario dell'Istituto con tutti i poteri di ordinaria e straordinaria amministrazione;
 RILEVATO che il Conto Consuntivo 2000 si chiude con un avanzo di amministrazione di f. 3.423.629.047=; tenuto conto che f. 2.337.008.425= sono stati distribuiti in sede di redazione del Bilancio di Previsione 2001 e che f. 243.284.741= sono riferiti all'accantonamento del fondo vincolato T.F.R., deve essere diminuita nel Bilancio la somma di f. 1.086.620.622=;
 LETTO il verbale redatto dal Collegio dei Revisori e, rilevato che i Signori Revisori hanno proceduto alla verifica delle scritture contabili del rendiconto per l'esercizio finanziario 2000, già preparato dall' Ufficio del Funzionario di Amministrazione, riscontrando la perfetta concordanza con i risultati contabili dell'esercizio;
 PRESO ATTO del rendiconto finanziario, della situazione patrimoniale e del conto economico, predisposto da detto Ufficio, per l'esercizio 2000;
 DOPO AMPIA relazione del Direttore sull'attività svolta e sui risultati ottenuti:

D E L I B E R A

DI APPROVARE il Conto Consuntivo dell'anno 2000, in applicazione dell'art. 37 del D.P.R. 23/11/1967, n. 1318 e dell'art. 32 del D.P.R. 18/12/1979, n. 696 per come segue:

Avanzo di cassa all' 1.01.2000		f. 179.701.388=
<u>Riscossioni</u>		
In C/Residui	f. 655.504.751=	
In C/Competenze	f. 2.657.302.437=	f. 3.312.807.188=
<u>Pagamenti</u>		
In C/Residui	f. 341.783.365=	
In C/Competenze	f. 2.492.835.178=	f. 2.834.618.543=
CONSISTENZA DI CASSA ALLA FINE DELL'ESERCIZIO		f. 657.890.033=
 <u>Residui attivi da riscuotere</u>		
Anni precedenti	f. 986.292.844=	
Anno 1999	f. 2.225.329.884=	f. 3.211.622.728=
<u>Residui passivi da pagare</u>		
Anni precedenti	f. 676.855=	
Anno 1999	f. 201.922.118=	f. 202.598.973=
AVANZO DI AMMINISTRAZIONE 2000		f. 3.666.913.788=
		=====

Il patrimonio ha subito un incremento per effetto dell'ammortamento degli edifici come indicato nella circolare M.A.F. n. 16 del 29/01/1990 nella quale ha indicato i criteri di massima da applicarsi negli ammortamenti dei beni patrimoniali.





ISTITUTO SPERIMENTALE PER L'ORTICOLTURA - PONTECAGNANO - SALERNO

<u>ENTRATE</u>	COMPETENZA	CASSA
Tit. II Entrate derivanti da trasferimenti correnti	£. 4.308.904.511=	£. 2.787.846.477=
Tit. III Entrate diverse	£. 122.302.812=	£. 110.601.488=
Tit. IV Entrate per alienazione beni patrimoniali e riscossione crediti	£. /	£. /
Tit. V Entrate derivanti da trasferimenti in conto capitale	£. 177.126.000=	£. 141.293.000=
Tit. VI Accensione di prestiti	£. /	£. /
Tit. VII Partite di giro	£. 274.298.998=	£. 273.066.223=
TOTALE ENTRATE	£. 4.882.632.321=	£. 3.312.807.188=
TOTALE A PAREGGIO	£. 4.882.632.321=	£. 3.312.807.188=
=====		
 <u>USCITE</u>		
Tit. I Spese correnti	£. 2.254.678.978=	£. 2.338.542.738=
Tit. II Spese in conto capitale	£. 165.779.320=	£. 199.895.755=
Tit. III Estinzione di mutui ed anticipazioni	£. /	£. /
Tit. IV Partite di giro	£. 274.298.998=	£. 296.180.050=
TOTALE USCITE	£. 2.694.757.296=	£. 2.834.618.543=
AVANZO FINANZIARIO	£. 2.187.875.025=	£. /
AVANZO DI CASSA DELL'ESERCIZIO	£. /	£. 478.188.645=
TOTALE A PAREGGIO	£. 4.882.632.321=	£. 3.312.807.188=
=====		

Il patrimonio dell'Istituto risulta, alla fine dell'anno finanziario 2000 così costituito:

A T T I V I T A'

- beni immobili	£. 9.589.347.570=	
- beni mobili	£. 6.234.927.824=	
- depositi cauzionali	£. 700.000=	
- residui attivi	£. 3.211.622.728=	
- avanzo di cassa	£. 657.890.033=	£. 19.694.488.155=

P A S S I V I T A'

- residui passivi	£. 202.598.973=	
- fondo ammortamento	£. 11.126.195.858=	
- depositi cauzionali	£. 243.284.741=	£. 11.572.079.572=
Consistenza netta		£. 8.122.408.583=
=====		

La presente delibera - unitamente al Conto Consuntivo - viene inoltrata al Mi.P.A.F. e al Ministero del Tesoro, B.P.E., per il seguito di competenza.

/ms



(Dr. Ferdinando MAIENANTI)

Ferdinando Maienanti

RELAZIONE DEL COLLEGIO DEI REVISORI

VERBALE N. 154

L'anno duemilauno il giorno 30 del mese di marzo, il Collegio dei Revisori dei Conti dell'Istituto Sperimentale per l'Orticoltura di Salerno - Pontecagnano, si è riunito presso la Sede dell'Istituto per l'esame del Conto Consuntivo dell'anno finanziario 2000

Sono presenti i Sigg.:

Dr. DI SALVO Antonino in rappresentanza del Ministero per le Politiche Agricole
- Componente
Dr. TORRONI Antonio in rappresentanza del Ministero per le Politiche Agricole
- Componente

Assente giustificata la Dr.ssa Anna MEGNA, Presidente in rappresentanza del Ministero del Tesoro

RELAZIONE DEL COLLEGIO DEI REVISORI DEI CONTI

Preventivamente è stata presa visione della relazione amministrativa al Bilancio Consuntivo 2000 predisposta dal Commissario Straordinario Dr. Ferdinando MAINENTI alla quale si rimanda per un più completo dettaglio delle singole poste di bilancio.

Nell'anno 2000 si sono effettuate ed approfondite le ricerche nel settore Agronomico, in quello del Miglioramento genetico, in quello delle Biotecnologie Avanzate ed in quello della Difesa e della Valorizzazione dei prodotti orticoli.

L'Ente nel corso del 2000 ha gestito le seguenti somme:

- £. 1.446.990.000= quale contributo di funzionamento da parte del Mi.P.A.;
- £. 1.458.710.765= quale contributi concessi dal Mi.P.A. per il Programma Carciofo - Programma P.F.O. II° anno - Programma Partenocarpia - Proroghe Borse di studio - Programma adeguamento impianto elettrico Sede e manutenzione straordinaria S.O.P. ML;
- £. 1.580.329.746= quale contributi da parte di Enti Pubblici e Privati.

Alle predette disponibilità è da aggiungere l'avanzo di amministrazione 1999 pari a £. 1.479.634.567=, per un valore globale di £. 5.965.665.078=.

RENDICONTO FINANZIARIO

Più dettagliatamente dal rendiconto finanziario emergono i seguenti dati in termini di competenza e cassa:

<u>ENTRATE</u>	Competenza	Cassa
Tit. II Entrate derivanti da trasferimenti correnti	£. 4.308.904.511=	£. 2.787.846.477=
Tit. III Entrate diverse	£. 122.302.812=	£. 110.601.488=
Tit. IV Entrate per alienazione beni patrimoniali e riscossione crediti	£. /	£. /
Tit. V Entrate derivanti da trasferimenti in conto capitale	£. 177.126.000=	£. 141.293.000=
Tit. VI Accensione di prestiti	£. /	£. /
Tit. VII Partite di giro	£. 274.298.998=	£. 273.066.223=
TOTALE ENTRATE	£. 4.882.632.321=	£. 3.312.807.188=
TOTALE A PAREGGIO	£. 4.882.632.321=	£. 3.312.807.188=

<u>USCITE</u>			
Tit. I	Spese correnti	£. 2.254.678.978=	£. 2.338.542.738=
Tit. II	Spese in conto capitale	£. 165.779.320=	£. 199.895.755=
Tit. III	Estinzione di mutui ed anticipazioni	£. /	£. /
Tit. IV	Partite di giro	£. 274.298.998=	£. 296.180.050=
	TOTALE USCITE	£. 2.694.757.296=	£. 2.834.618.543=
	AVANZO FINANZIARIO	£. 2.187.875.025=	£. /
	AVANZO DI CASSA DELL'ESERCIZIO	£. /	£. 478.188.645=
	TOTALE A PAREGGIO	£. 4.882.632.321=	£. 3.312.807.188=

Dal rendiconto finanziario si rileva che la gestione di competenza si è chiusa con accertamenti per £. 4.882.632.321= ed impegni per £. 2.694.757.296= determinando un avanzo in termini di competenza di £. 2.187.875.025=.

In merito alle uscite si osserva che nel corso della gestione, con apposito verbale del Consiglio di Amministrazione del 29/03/1999 e successiva approvazione da parte del Ministero per le Politiche Agricole, sono state apportate variazioni in diminuzione agli stanziamenti a seguito dell'accertamento dell'avanzo di amministrazione anno 1999 per un importo complessivo di £. 695.319.208= di cui

- Spese di funzionamento	£. -731.239.208=
- Spese in conto Capitale	£. +35.920.000=
	£. -695.319.208=

TOTALE

Nel corso dell'anno sono state emesse n. 1183 reversali d'incasso e n. 2236 mandati di pagamento.

In data 29/12/2000 è stata riscontrata l'effettiva giacenza di cassa presso la Tesoreria Unica ammontante a £. 657.890.033=, come da dichiarazione dell'Istituto Cassiere.

L'ammontare complessivo delle reversali d'incasso pari a £. 3.312.807.188= è ripartito come appresso:

- In conto competenza	£. 2.657.302.437=
- In conto residui (anno 1999 e precedenti)	£. 655.504.751=
	£. 3.312.807.188=

TOTALE RISCOSSIONI

L'ammontare complessivo dei mandati di pagamento pari £. 2.834.618.543= è ripartito come segue:

- In conto competenza	£. 2.492.835.178=
- In conto residui (anno 1999 e precedenti)	£. 341.783.365=
	£. 2.834.618.543=

TOTALE PAGAMENTI

Gli incassi, pertanto, sono risultati superiori ai pagamenti per £. 478.188.645=. Tenuto conto, però, della consistenza di cassa all'inizio dell'esercizio pari a £. 179.701.388=, la disponibilità di cassa alla fine dell'esercizio è pari a £. 657.890.033=.

SITUAZIONE DEI RESIDUI

E' da porre in evidenza, in merito alla situazione dei residui attivi e passivi, che gli stessi sono riferiti a contabilità speciali concernenti convenzioni stipulate, nel corso dell'esercizio, con Enti vari per ricerche finalizzate della durata di uno o più anni.

Residui attivi all'inizio dell'esercizio 2000	£.	1.642.733.141=
Variazioni in diminuzione per minore contributo Mi.P.A. e maggiori accertamenti	£.	935.546=
	£.	1.641.797.595=
Sono stati riscossi	£.	655.504.751=
Rimangono da riscuotere	£.	986.292.844=
Residui attivi dell'esercizio 2000	£.	2.225.329.884=
Situazioni al 31/12/2000	£.	3.211.622.728=
Residui passivi all'inizio dell'esercizio 2000	£.	342.799.962=
Variazioni nel corso del 2000	£.	339.742=
Sono stati pagati	£.	341.783.365=
Rimangono da pagare	£.	676.855=
Residui passivi dell'esercizio	£.	201.922.118=
Situazioni al 31/12/2000	£.	202.598.973=

SITUAZIONE AMMINISTRATIVA

Consistenza della Cassa all'inizio dell'esercizio	£.	179.701.388=
-Riscossioni In C/Competenza	£.	2.657.302.437=
-Riscossioni In C/Residui	£.	655.504.751=
-Pagamenti In C/Competenza	£.	2.492.835.178=
-Pagamenti In C/Residui	£.	341.783.365=
Consistenza della cassa alla fine dell'esercizio	£.	657.890.033=
-Residui attivi degli esercizi precedenti	£.	986.292.844=
-Residui attivi dell'esercizio	£.	2.225.329.884=
-Residui passivi degli esercizi precedenti	£.	676.855=
-Residui passivi dell'esercizio	£.	201.922.118=
Avanzo di amministrazione alla fine dell'esercizio	£.	3.666.913.788=

In sede di redazione del Bilancio di Previsione 2001 è stata distribuita, come avanzo di amministrazione, la somma di £. 2.337.008.425= mentre la cifra risultante dal Conto Consuntivo 2000 è di £. 3.423.629.047=, quindi deve essere aumentata, nel Bilancio Preventivo 2001, la somma di £. 1.086.620.622=.

Si sottolinea che nell'avanzo di cui sopra risultante al 31/12/00 (£. 3.666.913.788=) sono comprese anche £. 243.284.741= quale quota T.F.R..

Premesso quanto sopra, il Collegio dei Revisori dei Conti tenuto conto delle osservazioni su esposte, esprime parere favorevole all'approvazione del conto consuntivo in argomento.

BILANCIO CONSUNTIVO

XIV LEGISLATURA - DISEGNI DI LEGGE E RELAZIONI - DOCUMENTI

RENDICONTO FINANZIARIO DELL'ESERCIZIO 2000 PARTE I
ENTRATE

CODICE	DESCRIZIONE	GESIONE DI COMPETENZA												
		PREVISIONI			SOMME ACCERTATE			DIFFERENZE RISPETTO ALLE PREVISIONI						
		INIZIALI	VARIAZIONI		DEFINITIVE	RISCOSE	RIMASTE DA RISCOUERE	TOTALI ACCERTATI	IN +	IN -				
			IN AUMENTO	IN DIMINUZIONE										
	4	5 (7-4)	6 (4-7)	7 (4+5-6)	8	9 (10-8)	10 (8+9)	11 (10-7)	12 (7-10)					
	TITOLO 1 - Avanzo di Amministrazione ENTRATE CONTRIBUTIVE	2.174.953.775		6 (4-7)	695.319.208	1.479.634.567								
101010	Cat. 1 - Aliquote contributive a carico dei datori di lavoro e/o degli iscritti - Contributi vari													
102010	Cat. 2 - Quote di partecipazione degli iscritti all'onere di specifiche gestioni - Contributi vari													
	TITOLO 2 - ENTRATE DERIVANTI DA TRASFERIMENTI CORRENTI													
203010	Cat. 3 - Trasferimenti da parte dello Stato	1.172.000.000	157.000.000		1.329.000.000	1.378.990.000	1.378.990.000	49.990.000						
203021	- Contributo M.A.F. per funzionamento													
203022	- Contributi MIPA per Programma B.V. Progetto n.363													
203024	- Contributi MIPA per Programma B.V. Progetto 358													
203024+	- Contributo MIRAAF per programma P.F.-I° anno di attività													
203020	- Contributi M.A.F. concessi per fini specifici	554.000.000	116.438.425		670.438.425	326.211.710	688.438.425	18.000.000						
203021	- Contributi M.A.F. per Progetti Finalizzati-Programma Tecnologie Avanzate-Progetto n. 8													
203022	- Contributi MIPA per programma Carciofo													
203027	- Contributi MIPA per B.V. - Contratti lavoro a termine D.M. 145/7240/99													
20302H	- Contributo MIPA per Brevetto Partenocarpia													
20302S	- Contributi MAF per iscrizioni a registro													
20302Y	- Contributo MIPA per programma P.F. II° anno di attività													
20302J	- Contributi MIPA per Progetto Finalizzato II° anno 2001		18.500.000		18.500.000	18.500.000	18.500.000	583.263.000						
203026	- Contributi M.R.A.A.F. per Biotecnologie Vegetali-Programma Biologia dello Sviluppo-Progetto n. 358													
203030	- Altri contributi del M.A.F.													
	Cat. 4 - Totale Categoria 3 - Trasferimenti da parte delle Regioni	1.726.000.000	291.938.425		2.017.938.425	2.013.789.880	2.761.074.765	743.136.340						

XIV LEGISLATURA - DISEGNI DI LEGGE E RELAZIONI - DOCUMENTI

RENDICONTO FINANZIARIO DELL'ESERCIZIO 2000
ENTRATE

PARTE II

CAPITOLO CODICE	G E S T I O N E D E I R E S I D U I A T T I V I			G E S T I O N E D I C A S S A			TOTALE DEI RESIDUI ATTIVI AL TERMINE DELL'ESERCIZIO				
	RESIDUI ALL'INIZIO DELL'ESERCIZIO	RISCOSSI	RIMASTI DA RISCUOTERE	T O T A L I		RISCOSSIONI		D I F F E R E N Z E R I S P E T T O A L L E P R E V I S I O N I			
				IN +	IN -			IN +	IN -		
	13	14	15 (16-14)	16 (14+15)	17 (16-13)	18 (13-16)	19	20	21 (20-19)	22 (19-20)	23 (9+15)
TIT. 1											
101010											
102010											
TIT. 2											
203010							1.329.000.000	1.378.990.000	49.990.000		
20302*	14.080.250	14.080.250		14.080.250			14.080.250	14.080.250			
20302*											
20302+	119.615.180		119.615.180	119.615.180			119.615.180		119.615.180		119.615.180
203020	122.455.500	68.995.000	53.458.000	122.453.000		2.500	792.893.925	395.206.710	397.687.215		415.684.715
203021								45.939.170	45.939.170		45.944.170
203022											
203027										18.500.000	18.500.000
20302H							18.500.000				
20302S											
20302Y	148.957.900		148.957.900	148.957.900			148.957.900		148.957.900		148.957.900
20302J								262.649.000	262.649.000		320.614.000
20302b											
203030							2.423.047.255	2.096.865.130	358.578.170	684.760.295	1.069.315.965
Tot. Cat. 3	405.108.830	83.075.250	322.031.080	405.106.330	2.500		2.423.047.255	2.096.865.130	358.578.170	684.760.295	1.069.315.965

XIV LEGISLATURA - DISEGNI DI LEGGE E RELAZIONI - DOCUMENTI

RENDICONTO FINANZIARIO DELL'ESERCIZIO 2000
ENTRATE

PARTE II

CAPITOLO	GESTIONE DEI RESIDUI				VARIAZIONI				GESTIONE DI CASSA				TOTALE DEI RESIDUI ATTIVI AL TERMINE DELL'ESERCIZIO
	RESIDUI ALL'INIZIO DELL'ESERCIZIO	RISCOSSI	RIMASTI DA RISCOUERE	TOTALI	IN +		IN -		PREVISIONI	RISCOSSIONI	DIFFERENZE RISPETTO ALLE PREVISIONI		
					17 (16-13)	18 (13-16)	21 (20-19)	22 (19-20)					
13	14	15 (16-14)	16 (14+15)	17 (16-13)	18 (13-16)	19	20	21 (20-19)	22 (19-20)	23 (19+15)			
20401\$													
20401'													
20401(14.166.667	14.166.667	14.166.667	14.166.667		14.166.667	14.166.667		14.166.667	14.166.667			
20401-	20.000.000	20.000.000	20.000.000	20.000.000					20.000.000				
20401.													
204013													
204016	14.500.000	9.600.000	4.900.000	14.500.000					14.500.000	9.600.000		4.900.000	4.900.000
204017													
204019									30.500.000			30.500.000	30.500.000
20401f													
20401=	12.500.000		12.500.000	12.500.000					50.000.000			50.000.000	50.000.000
20401?									12.500.000			12.500.000	12.500.000
20401@	4.166.667	4.166.667	4.166.667	4.166.667		4.166.667	4.166.667		4.166.667	4.166.667			
20401C	7.000.000	7.000.000	7.000.000	7.000.000					7.000.000	7.000.000			
20401D									12.833.333			12.833.333	12.833.333
20401E									109.667.000	46.666.800		63.000.200	63.000.200
204016	5.000.000	4.994.000	4.994.000	4.994.000					5.000.000	4.994.000		6.000	6.000
20401J									12.500.000			12.500.000	12.500.000
20401L									43.000.000			43.000.000	43.000.000
20401P	14.200.000	14.160.000	14.160.000	14.160.000					14.200.000	14.160.000		40.000	40.000
20401Q	14.200.000	14.160.667	14.160.667	14.160.667					14.200.000	14.160.667		39.333	39.333
20401U									14.300.000			14.300.000	14.300.000
20401X	5.000.000	5.000.000	5.000.000	5.000.000					5.000.000	5.000.000			

XIV LEGISLATURA - DISEGNI DI LEGGE E RELAZIONI - DOCUMENTI

RENDICONTO FINANZIARIO DELL'ESERCIZIO 2000
ENTRATE

PARTE I

CODICE	DESCRIZIONE	C A P I T O L O										DIFFERENZE RISPETTO ALLE PREVISIONI	
		G E S T I O N E				S O M M E			A C C E R T A T E			IN +	IN -
		I N I Z I A L I	V A R I A Z I O N I		D E F I N I T I V E	R I S C O S S E	R I M A S T E D A R I S C U O T E R E	T O T A L I A C C E R T A T I	P R E V I S I O N I				
			I N A U M E N T O	I N D I M I N U Z I O N E					I N +	I N -			
412040	- Alienazione automezzi	4	5 (7-4)	6 (4-7)	7 (4+5-6)	8	9 (10-8)	10 (8+9)	11 (10-7)	12 (7-10)			
413010	Cat. 13 - Realizzi di valori mobiliari												
413020	- Realizzi di titoli emessi o garantiti dallo Stato												
413030	- Realizzi di obbligazioni e cartelle fondiarie												
413030	- Realizzazioni di buoni postali												
413030	- Riscossioni di buoni postali												
414010	Cat. 14 - Riscossioni crediti												
414010	- Prelevamenti di depositi bancari												
414020	- Riscossione di mutui medio-lungo termine												
414030	- Incassi di annualità e semestralità scontati a terzi												
414040	- Riscossione di prestiti ed anticipazioni a breve termine												
414050	- Prelevamento dal fondo accantonamento per liquidazione indennità di anzianità												
414060	- Rimborsi di anticipazioni alle gestioni autonome												
414070	- Ritiro depositi a cauzione presso terzi												
414080	- Riscossione crediti diversi												
414090	- Prelevamenti vari												
51501+	TITOLO 5 - ENTRATE DERIVANTI DA TRASFERIMENTI IN CONTO CAPITALE	68.000.000			68.000.000								
515010	- Trasferimenti dello Stato												
51501+	- Finanziamenti MiRAF per spese in conto capitale-Programma P.F. I° anno di attività												
515010	- Finanziamenti M.A.F. per spese in conto capitale				68.000.000				68.000.000				
515011	- Finanziamenti MAF in conto capitale per progetti Finalizzati-Prog.T.A. Progetto n. 8												
515012	- Finanziamenti MiPA per programma Carciofo								9.333.000		9.333.000	18.666.000	
515011	- Finanziamenti MiPA per spese in conto capitale												
515011	- Finanziamento MiPA per Programma Progetto Finalizzato II° anno 2001								57.960.000		57.960.000	57.960.000	

XIV LEGISLATURA - DISEGNI DI LEGGE E RELAZIONI - DOCUMENTI

RENDICONTO FINANZIARIO DELL'ESERCIZIO 2000
ENTRATE

PARTE II

CAPITOLO CODICE	GESTIONE DEI RESIDUI ATTIVI			GESTIONE DI CASSA			TOTALE DEI RESIDUI ATTIVI AL TERMINE DELL'ESERCIZIO				
	RESIDUI ALL'INIZIO DELL'ESERCIZIO	RISCOSSI	RIMASTI DA RISCUOTERE	TOTALI	VARIAZIONI			RISOSSTONI			
					IN +	IN -			DIFFERENZE RISPETTO ALLE PREVISIONI		
	13	14	15 (16-14)	16 (14+15)	17 (16-13)	18 (13-16)	19	20	21 (20-19)	22 (19-20)	23 (9+15)
Tot. Cat. 15							68.000.000	135.293.000	67.293.000		9.333.000
516010											
516013											
51601E							7.000.000			7.000.000	7.000.000
Tot. Cat. 16							7.000.000			7.000.000	7.000.000
517010											
51801*	17.500.000		17.500.000	17.500.000			35.000.000			35.000.000	35.000.000
518010											
51801A											
51801B											
51801W	6.000.000	6.000.000		6.000.000			14.000.000	6.000.000		8.000.000	8.000.000
51801ç											
Tot. Cat. 18	23.500.000	6.000.000	17.500.000	23.500.000			49.000.000	6.000.000		43.000.000	43.000.000
TOT. TIT. 5	23.500.000	6.000.000	17.500.000	23.500.000			124.000.000	141.293.000	67.293.000	50.000.000	59.333.000
TIT. 6											
619010											
620010							300.000.000			300.000.000	
620020											
Tot. Cat. 20							300.000.000			300.000.000	

XIV LEGISLATURA - DISEGNI DI LEGGE E RELAZIONI - DOCUMENTI

RENDICONTO FINANZIARIO DELL'ESERCIZIO 2000
ENTRATE

PARTE I

CODICE	DESCRIZIONE	GESTIONE DI COMPENSA										DIFFERENZE RISPETTO ALLE PREVISIONI	
		PREVISIONI			SOMME ACCERTATE			RISOSTE DA RISCOUERE		TOTALI ACCERTATI		IN +	IN -
		INIZIALI	VARIAZIONI IN AUMENTO	IN DIMINUZIONE	DEFINITIVE	RISCOSE	RISOSTE DA RISCOUERE	9 (10-8)	10 (8+9)	11 (10-7)	12 (7-10)		
		4	5 (7-4)	6 (4-7)	7 (4+5-6)	8	9 (10-8)	10 (8+9)	11 (10-7)	12 (7-10)			
621010	- Emissioni di obbligazioni												
	- TOTALE TITOLO 6 -	300.000.000			300.000.000							300.000.000	
	TITOLO 7 - PARTITE DI GIRO												
	Cat. 22 - Entrate aventi natura di partite di giro												
722010	- Ritenute erariali	120.000.000			120.000.000	140.005.528	2.756.840	142.762.368	22.762.368				
722020	- Ritenute Previdenziali ed Assistenziali	90.000.000			90.000.000	74.501.595		74.501.595				15.498.405	
722030	- Ritenute diverse												
722040	- Trattenute per conto terzi												
722060	- Recupero anticipazioni fondo sconomato					1.828.831	450.000	2.278.831	2.278.831				
722070	- Recupero anticipazioni Sezioni Periferiche	21.000.000			21.000.000	11.000.000		11.000.000				10.000.000	
722080	- Recupero anticipazioni varie												
722090	- Partite in conto sospesi												
722100	- Imposte sul valore aggiunto	10.000.000	63.676.275		73.676.275	34.700.182	9.056.022	43.756.204				29.920.071	
	- Totale Categoria 22 -	241.000.000	63.676.275		304.676.275	262.036.136	12.262.862	274.298.998	25.041.199			55.418.476	
	- TOTALE TITOLO 7 -	241.000.000	63.676.275		304.676.275	262.036.136	12.262.862	274.298.998	25.041.199			55.418.476	

XIV LEGISLATURA - DISEGNI DI LEGGE E RELAZIONI - DOCUMENTI

RENDICONTO FINANZIARIO DELL'ESERCIZIO 2000
ENTRATE

PARTE II

CAPITOLO CODICE	G E S T I O N E D E I R E S I D U I A T T I V I					G E S T I O N E D I C A S S A					TOTALE DEI RESIDUI ATTIVI AL TERMINE DELL'ESERCIZIO
	RESIDUI ALL'INIZIO DELL'ESERCIZIO	RISCOSSI	RIMASTI DA RISCUOTERE	TOTALI	V A R I A Z I O N I		PREVISIONI	RISCOSSIONI	D I F F E R E N Z E		
					IN +	IN -			R I S P E T T O A L L E P R E V I S I O N I	IN +	
13	14	15 (16-14)	16 (14+15)	17 (16+13)	18 (13-16)	19	20	21 (20-19)	22 (19-20)	23 (9+15)	
621010											
TOT. TIT. 6 TIT. 7	3.052.532	3.052.568		3.052.568	36	123.052.532	143.058.096	20.005.564	300.000.000		2.756.840
722010						90.000.000	74.501.595		15.498.405		
722020											
722030											
722040	450.000	375.000		375.000	75.000	450.000	2.203.831	1.753.831			450.000
722060						21.000.000	11.000.000		10.000.000		
722070											
722080											
722090											
722100	10.977.519	7.602.519	3.375.000	10.977.519		84.653.794	42.302.701		42.351.093		12.431.022
Tot. Cat. 22	14.480.051	11.030.087	3.375.000	14.405.087	36	319.156.326	273.066.223	21.759.395	67.849.498		15.637.862
TOT. TIT. 7	14.480.051	11.030.087	3.375.000	14.405.087	36	319.156.326	273.066.223	21.759.395	67.849.498		15.637.862

XIV LEGISLATURA - DISEGNI DI LEGGE E RELAZIONI - DOCUMENTI

RENDICONTO FINANZIARIO DELL'ESERCIZIO 2000 PARTE I
ENTRATE

CODICE	DESCRIZIONE	G E S T I O N E D I C O M P E T E N Z A												
		P R E V I S I O N I			S O M M E A C C E R T A T E			D I F F E R E N Z E R I S P E T T O A L L E P R E V I S I O N I						
		I N I Z I A L I	V A R I A Z I O N I		D E F I N I T I V E	R I S C O S S E	R I M A S T E D A R I S C U O T E R E	T O T A L I A C C E R T A T I	I N +	I N -				
			I N A U M E N T O	I N D I M I N U Z I O N E										
4	5 (7-4)	6 (4-7)	7 (4+5-6)	8	9 (10-8)	10 (8+9)	11 (10-7)	12 (7-10)						
-	Avanzo di Amministrazione	2.174.953.775		695.319.208	1.479.634.567									
-	Riepilogo dei titoli -													
1 -	- TITOLO		1.737.105.424		3.565.105.424	2.144.201.751	4.308.904.511	743.799.087						
2 -	- TITOLO	1.828.000.000			3.565.105.424	2.144.201.751	4.308.904.511	743.799.087						
3 -	- TITOLO	33.000.000	82.560.384		115.560.384	27.032.271	122.302.812	16.648.927						
4 -	- TITOLO													
5 -	- TITOLO	76.000.000	24.500.000		100.500.000	41.833.000	177.126.000	76.626.000						
6 -	- TITOLO	300.000.000			300.000.000									300.000.000
7 -	- TITOLO	241.000.000	63.676.275		304.676.275	12.262.862	274.298.998	25.041.199						55.418.476
-	TOTALE GENERALE	4.652.953.775	1.907.842.083	695.319.208	5.865.476.550	2.657.302.437	4.882.632.321	862.115.213						365.324.975

XIV LEGISLATURA - DISEGNI DI LEGGE E RELAZIONI - DOCUMENTI

RENDICONTO FINANZIARIO DELL'ESERCIZIO 2000
ENTRATE

PARTE II

CAPITOLO CODICE	G E S T I O N E D E I R E S I D U I A T T I V I				G E S T I O N E D I C A S S A				TOTALE DEI RESIDUI ATTIVI AL TERMINE DELL'ESERCIZIO		
	RESIDUI ALL'INIZIO DELL'ESERCIZIO	RISCOSSI	RIMASTI DA RISCUOTERE	TOTALI	V A R I A Z I O N I		PREVISIONI	RISCOSSIONI		D I F F E R E N Z E R I S P E T T O A L L E P R E V I S I O N I	
					IN +	IN -				IN +	IN -
13	14	15 (16-14)	16 (14+15)	17 (16-13)	18 (13-16)	19	20	21 (20-19)	22 (19-20)	23 (9+15)	
RIEP. TITOLI											
- TITOLO 1 -											
- TITOLO 2 -	1.582.993.722	623.143.717	958.989.423	1.582.133.140		5.148.099.146	2.787.846.477	359.240.917	2.719.493.586	3.103.191.174	
- TITOLO 3 -	21.759.368	15.330.947	6.428.421	21.759.368		137.319.752	110.601.488	4.743.410	31.461.674	33.460.692	
- TITOLO 4 -											
- TITOLO 5 -	23.500.000	6.000.000	17.500.000	23.500.000		124.000.000	141.293.000	67.293.000	50.000.000	59.333.000	
- TITOLO 6 -						300.000.000			300.000.000		
- TITOLO 7 -	14.480.051	11.030.087	3.375.000	14.405.087	36	319.156.326	273.066.223	21.759.395	67.849.498	15.637.862	
TOTALE GENER.	1.642.733.141	655.504.751	986.292.844	1.641.797.595	36	6.028.575.224	3.312.807.188	453.036.722	3.168.804.758	3.211.622.728	

XIV LEGISLATURA - DISEGNI DI LEGGE E RELAZIONI - DOCUMENTI

RENDICONTO FINANZIARIO DELL'ESERCIZIO 2000
SPSE

PARTE II

CAPITOLO	G E S T I O N E D E I R E S I D U I P A S S I V I				G E S T I O N E D I C A S S A				TOTALE DEI RESIDUI PASSIVI AL TERMINE DELL'ESERCIZIO		
	RESIDUI ALL'INIZIO DELL'ESERCIZIO	PAGATI	RIMASTI DA PAGARE	TOTALI	V A R I A Z I O N I		P A G H M E N T I	D I F F E R E N Z E R I S P E T T O A L L E P R E V I S I O N I			
					IN +	IN -		IN +		IN -	
CODICE	13	14	15 (16-14)	16 (14+15)	17 (16-13)	18 (13-16)	19	20	21 (20-19)	22 (19-20)	23 (9+15)
TIT. 1											
101010							9.404.000	9.404.000			
101020	12.972.000	12.972.000		12.972.000			22.884.000	12.972.000		9.912.000	9.912.000
101030	8.310.000	8.310.000		8.310.000			16.860.000	8.310.000		8.550.000	8.550.000
10104+											
101040											
101050	2.796.680	2.796.680		2.796.680			8.796.680	4.676.075		4.120.605	2.539.300
Tot. Cat. 1	24.078.680	24.078.680		24.078.680			57.944.680	35.362.075		22.582.605	21.001.300
10201*							25.790.029	25.790.029			
10201+											
102010											
102011											
102012											
102013											
102017											
102014											
102015							7.876.803	7.643.841		232.962	
10201Y							13.888.065	13.888.065			
10201C							36.963.716	28.152.373		8.811.343	
10202*											
10202+											
102020							12.400.000	12.400.000			

XIV LEGISLATURA - DISEGNI DI LEGGE E RELAZIONI - DOCUMENTI

RENDICONTO FINANZIARIO DELL'ESERCIZIO 2000
SPSE

PARTE I

CODICE	DESCRIZIONE	CAPITOLO										DIFFERENZE RISPETTO ALLE PREVISIONI	
		PREVISIONI				SOMME IMPEGNATE			SOMME IMPEGNATE			IN +	IN -
		INIZIALI	IN AUMENTO	IN DIMINUIZIONE	DEFINITIVE	PAGATE	RIAMASTE DA PAGARE	TOTALI IMPEGNI	IN +	IN -			
		4	5 (7-4)	6 (4-7)	7 (4+5-6)	8	9 (10-8)	10 (8+9)	11 (10-7)	12 (7-10)			
102024	- Stipendi ed altri assegni fissi al personale operaio con contributi MIPA per B.V.-Prog.363 II° anno												
102024	- Stipendi ed altri assegni fissi al personale operaio con contr. MIPA-Prog. B.V. 358 II° anno		3.000.000		3.000.000	3.000.000		3.000.000					
102021	- Stipendi ed altri assegni fissi al personale operaio con contributo EUROAGRO 2000		11.550.000		26.550.000	26.550.000		26.550.000					
102022	- Stipendi ed altri assegni fissi al personale operaio con contributi TECNO MARCHE 1999												
10202H	- Stipendi ed altri assegni fissi al personale operaio con contributo Ditta FERTEK												
102024	- Stipendi ed altri assegni fissi al personale operaio con contributi Regione Piemonte												
10202Z	- Stipendi ed altri assegni fissi al personale operaio con contributi ENEL-Aggiornamento ISTAT 1996												
102028	- Stipendi ed altri assegni fissi al personale operaio con contributi Campania-Prog. Pyrenochaeta II° anno		508.954		3.508.954	3.508.954		3.508.954					
102028	- Stipendi ed altri assegni fissi al personale operaio con contributi CNR 1999												
102027	- Stipendi ed altri assegni fissi al personale operaio con contributi ESAV (ATS) 1998												
10202(- Stipendi ed altri assegni fissi al personale operaio con contributi ERSO anno 1997												
10202)	- Stipendi ed altri assegni fissi al personale operaio con contributi ENEL-Aggiornamento ISTAT 1996												
10202*	- Stipendi ed altri assegni fissi al personale operaio con contributi P.O.M.-Asparago I° anno	45.000.000	68.721.625	37.428.545	76.293.080	31.159.327		31.159.327				45.133.753	
10202+	- Stipendi ed altri assegni fissi al personale operaio con contributi MIRAFAF programma P.F.-I° anno												
10202-	- Stipendi ed altri assegni fissi al personale operaio con contributi HYDRO AGR0 EUROPE 1998												
10202.	- Stipendi ed altri assegni fissi al personale operaio con contributi ESAV 1998		206.121.131		609.121.131	582.781.571		582.781.571					26.339.560
102020	- Stipendi ed altri assegni fissi al personale operaio	403.000.000											
102021	- Stipendi ed altri assegni fissi al personale operaio con contributi MAF per P.F.-Prog. I.A.-Prog. 8												
102022	- Stipendi ed altri assegni fissi al personale operaio con contr. MAF per P.F.-Programma I.A.-Progetto n. 18												
102023	- Stipendi ed altri assegni fissi al personale operaio con contributi Regione Marche 1995												
102024	- Stipendi ed altri assegni fissi al personale operaio con contributi CONVASE 2000		4.000.000		4.000.000	4.000.000		4.000.000					
102025	- Stipendi ed altri assegni fissi al personale operaio con contributo ARSIAL - Lazio	8.000.000			8.000.000	8.000.000		8.000.000					
102026	- Stipendi ed altri assegni fissi al personale operaio con contributi CRPV 1999												
102028	- Stipendi ed altri assegni fissi al personale operaio con contributo ARSIAL Asparago		1.000.000		1.000.000	1.000.000		1.000.000					1.000.000

REN DICONT O FINANZIARIO DELL'ESERCIZIO 2000
S P E S E
PARTE II

CAPITOLO CODICE	G E S T I O N E D E I R E S I D U I P A S S I V I		G E S T I O N E D I C A S S A				TOTALE DEI RESIDUI PASSIVI AL TERMINE DELL'ESERCIZIO 23 (9+15)				
	RESIDUI ALL'INIZIO DELL'ESERCIZIO	PAGATI	RIMASTI DA PAGARE	TOTALI	V A R I A Z I O N I			PREVISIONI	PAGAMENTI	D I F F E R E N Z E R I S P E T T O A L L E P R E V I S I O N I	
					IN +	IN -				IN +	IN -
13	14	15 (15-14)	16 (14+15)	17 (15-13)	18 (13-16)	19	20	21 (20-19)	22 (19-20)	23 (9+15)	
10202*	339.742			339.742		339.742				339.742	
10202*						3.000.000	3.000.000				
10202!						26.550.000	26.550.000				
10202"											
10202#											
10202\$											
10202Z											
10202&						3.508.954	3.508.954				
10202'											
10202(
10202)											
10202*						76.293.080	31.159.327		45.133.753		
10202+											
10202-											
10202.						609.121.131	582.781.571		26.339.560		
102020											
102021											
102022											
102023											
102024						4.000.000	4.000.000				
102025						8.000.000	8.000.000				
102026											
102028						1.000.000			1.000.000		

XIV LEGISLATURA - DISEGNI DI LEGGE E RELAZIONI - DOCUMENTI

RENDICONTO FINANZIARIO DELL'ESERCIZIO 2000
SPSE

PARTE I

CODICE	DESCRIZIONE	C A P I T O L O										D I F F E R E N Z E	
		P R E V I S I O N I				S O M M E I M P E G N A T E			R I S P E T T O A L L E P R E V I S I O N I		I N -		
		I N I Z I A L I	V A R I A Z I O N I		D E F I N I T I V E	P A G A T E	R I M A S T E D A P A G A R E	T O T A L I I M P E G N I	I N +	I N -			
			I N A U M E N T O	I N D I M I N U Z I O N E								7 (4+5-6)	8
102029	- Stipendi ed altri assegni fissi al personale operaio con contributi Regione Lombardia 2000	4	5 (7-4)	6 (4-7)	7 (4+5-6)	8	9 (10-8)	10 (8+9)	11 (10-7)	12 (7-10)			
10202:	- Stipendi ed altri assegni fissi al personale operaio con contributi CNR 2000		10.000.000		10.000.000	10.000.000	10.000.000	10.000.000					
10202:	- Stipendi ed altri assegni fissi al personale operaio con contributi ERSD 1998		3.500.000		3.500.000	3.500.000	3.500.000	3.500.000					
10202=	- Stipendi ed altri assegni fissi al personale operaio con contr.Reg.Campania "Caratterizzaz.bioc."		30.000.000		30.000.000	30.000.000	30.000.000	30.000.000				30.000.000	
10202?	- Stipendi ed altri assegni fissi al personale operaio con contributi Regione Calabria		2.000.000	2.000.000	2.000.000	2.000.000	2.000.000	2.000.000					
10202B	- Stipendi ed altri assegni fissi al personale operaio con contributi Regione Piemonte 1999												
10202A	- Stipendi ed altri assegni fissi al personale operaio con contributi ENEL - Programma 96/97												
10202B	- Stipendi ed altri assegni fissi al personale operaio con contributi E.N.E.L.												
10202C	- Stipendi ed altri assegni fissi al personale operaio con contributi Regione Lombardia anno 1999												
10202D	- Stipendi ed altri assegni fissi al personale operaio con contributo Regione Piemonte anno 2000		8.000.000		8.000.000	8.000.000	8.000.000	8.000.000				8.000.000	
10202E	- Stipendi ed altri assegni fissi al personale operaio con contributo Regione Marche anno 2000		60.000.000		60.000.000	60.000.000	60.000.000	60.000.000				60.000.000	
10202F	- Stipendi ed altri assegni fissi al personale operaio con contributo Provincia Salerno		1.874.930		1.874.930	1.874.930	1.874.930	1.874.930					
10202H	- Stipendi ed altri assegni fissi al personale operaio con contributi AVENTIS 2000		3.200.000		3.200.000	3.200.000	3.200.000	3.200.000					
10202I	- Stipendi ed altri assegni al personale operaio con contributi di privati												
10202J	- Stipendi ed altri assegni fissi al personale operaio con contributo IBV-CNR di Milano		5.000.000		5.000.000	5.000.000	5.000.000	5.000.000					
10202K	- Stipendi ed altri assegni fissi al personale operaio con contr:Regione Campania-Pomodorigino	13.000.000		2.000.000	11.000.000	3.082.633	3.082.633	3.082.633				7.917.367	
10202L	- Stipendi ed altri assegni al personale operaio con contr. D.P.I. Regione Lombardia		7.000.000		7.000.000	7.000.000	7.000.000	7.000.000				7.000.000	
10202M	- Stipendi ed altri assegni al personale operaio con contributo Società Caffaro S.p.a.		2.000.000		2.000.000	2.000.000	2.000.000	2.000.000				2.000.000	
10202P	- Stipendi ed altri assegni fissi al personale operaio con contributi ERSA 1999												
10202Q	- Stipendi ed altri assegni al personale operaio con contributi ESAV anno 1999		420.160		420.160	420.160	420.160	420.160					
10202R	- Stipendi ed altri assegni fissi al personale operaio con contributi ASSAM 2000		14.000.000		14.000.000	14.000.000	14.000.000	14.000.000					
10202T	- Stipendi ed altri assegni al personale operaio con contr.ortoricerca 1999		5.000.000	2.000.000	3.000.000	3.000.000	3.000.000	3.000.000					
10202U	- Stipendi ed altri assegni fissi al personale operaio con contributi CRPV anno 2000		4.900.000		4.900.000	4.900.000	4.900.000	4.900.000					

XIV LEGISLATURA - DISEGNI DI LEGGE E RELAZIONI - DOCUMENTI

REN DICONT O FINANZIARIO DELL' ESERCIZIO 2000
S P E S E
PARTE II

CAPITOLO CODICE	G E S T I O N E D E I R E S I D U I P A S S I V I		G E S T I O N E D I C A S S A				TOTALE DEI RESIDUI PASSIVI AL TERMINE DELL' ESERCIZIO		
	RESIDUI ALL' INIZIO DELL' ESERCIZIO	PAGATI	RIMASTI DA PAGARE	TOTALI	V A R I A Z I O N I				
					IN +	IN -			
	13	14	15 (16-14)	16 (14+15)	17 (16-13)	18 (13-16)			
					19	20	21 (20-19)	22 (19-20)	23 (9+15)
102029					10.000.000	10.000.000			
10202:					3.500.000	3.500.000			
10202:					30.000.000			30.000.000	
10202=					2.000.000	2.000.000			
10202?									
102020									
10202A									
10202B									
10202C									
10202D					8.000.000			8.000.000	
10202E					60.000.000			60.000.000	
10202F					1.874.930	1.874.930			
10202H					3.200.000	3.200.000			
10202I									
10202J					5.000.000	5.000.000			
10202K					11.000.000	3.082.633		7.917.367	
10202L					7.000.000			7.000.000	
10202N					2.000.000			2.000.000	
10202P									
10202Q					420.160	420.160			
10202R					14.000.000	14.000.000			
10202T					3.000.000	3.000.000			
10202U					4.900.000	4.900.000			

XIV LEGISLATURA - DISEGNI DI LEGGE E RELAZIONI - DOCUMENTI

RENDICONTO FINANZIARIO DELL'ESERCIZIO 2000
SPESSE

PARTE I

CODICE	DESCRIZIONE	CAPITOLLO										DIFFERENZE RISPETTO ALLE PREVISIONI			
		PREVISIONI				SOMME IMPEGNATE			Differenze			IN -			
		INIZIALI	VARIAZIONI		DEFINITIVE	PAGATE	RIMASTE DA PAGARE	TOTALI IMPEGNI	RISULTATO		IN -				
			IN AUMENTO	IN DIMINUIZIONE					IN +	IN -					
		5 (7-4)	6 (4-7)	7 (4+5-6)	8	9 (10-8)	10 (8+9)	11 (10-7)	12 (7-10)						
10205	- Indennità e rimborso spese di viaggio interne con contributi ESAV (ATS) 1998														
10205(- Indennità e rimborso spese di viaggi missioni interne con contributi ERSO anno 1997														
10205*	- Indennità e rimborso spese di viaggio missioni interne con contributi P.O.M. Asparago I° anno	112.000.000	30.000.000	43.871.998	23.593.032	176.925	23.769.957							74.358.045	
10205+	- Indennità e rimborso spese di trasporto missioni interne contr-MIRAAF programma P.F. I° anno	40.000.000	4.366.000	35.634.000	24.545.294	399.885	24.945.179							10.688.821	
102050	- Indennità e rimborso spese di trasporto per missioni in territorio nazionale														
102051	- Indennità e rimborso spese di trasporto per missioni interne per P.F.-Prog. T.A.-Progetto n. 8														
102052	- Indennità e rimborso spese missioni interne con contr.MIF per P.F.-Programma T.A.-Progetto n. 18														
102053	- Indennità e rimborso spese di trasporto per missioni in territorio naz/le con contr.Regione M. 1995														
102055	- Indennità e rimborso spese viaggi interno con contributo ARSIAL - Lazio	3.500.000	662.000	4.162.000	3.740.485	439.290	4.179.775							17.775	
102059	- Indennità e rimborso spese di viaggi missioni interne con contributi Regione Lombardia 2000		5.000.000	5.000.000	2.171.655		2.171.655							2.828.345	
102061	- Indennità e rimborso spese di viaggi missioni interne con contributi CNR 2000														
102061	- Indennità e rimborso spese di viaggi missioni interne con contributi ERSO 1998														
102061=	- Indennità e rimborso spese di viaggio missioni interne con cont.Regione Campania "Caratteriz.bioc."		2.000.000	2.000.000	1.931.270		1.931.270							68.730	
102062	- Indennità e rimborso spese di viaggio interne con contributo Regione Calabria														
10206A	- Indennità e rimborso spese di trasporto per missioni interne con contr.ENEL - Programma 96/97														
10206B	- Indennità e rimborso spese di trasporto per missioni in territorio naz.le con contributi E.M.E.L.														
10206C	- Indennità e rimborso spese di trasporto per missioni in territorio naz.le con contr.Reg.Lombardia 99														
10206D	- Indennità e rimborso spese di viaggio missioni interne con contributo Regione Piemonte anno 2000		1.833.333	1.833.333										1.833.333	
10206F	- Indennità e rimborso spese di viaggi interni con contributo Provincia Salerno														
10206I	- Indennità e rimborso spese di trasporto per missioni interne con contributi di privati														
10206K	- Indennità e rimborso spese di trasporto per missioni interne con contr.Regione Campania-Pomodorigino	2.000.000	790.795	2.790.795	2.458.155		2.458.155							332.640	
10206L	- Indennità e rimborso spese di viaggio per missioni interne con contributo D.P.I.Regione Lombardia		2.000.000	2.000.000										2.000.000	
10206H	- Indennità e rimborso spese missioni interne con contributo Società Caffaro S.p.a.		1.000.000	1.000.000										1.000.000	

XIV LEGISLATURA - DISEGNI DI LEGGE E RELAZIONI - DOCUMENTI

RENDICONTO FINANZIARIO DELL'ESERCIZIO 2000
SPESSE

PARTE I

CODICE	DESCRIZIONE	CAPITOLLO										DIFFERENZE RISPETTO ALLE PREVISIONI	
		PREVISIONI				SOMME IMPEGNATE			Differenze rispetto alle previsioni				
		INIZIALI	IN AUMENTO	IN DIMINUIZIONE	DEFINITIVE	PAGATE	RIMASTE DA PAGARE	TOTALI IMPEGNI	IN +	IN -			
4	5 (7-4)	6 (4-7)	7 (4+5-6)	8	9 (10-8)	10 (8+9)	11 (10-7)	12 (7-10)					
102055	- Indennità e rimborso spese di viaggi interni con contr.Regione Campania-Programma IV° gamma II°	6.000.000		1.244.580	4.755.420	4.346.195	4.346.195		409.235				
10205U	- Indennità e rimborso spese di viaggi missioni interne con contributi CRPV anno 2000		600.000		600.000	388.188	388.188		211.812				
10205W	- Indennità e rimborso spese di missioni interne con contributi POM - Università Bari	8.000.000			8.000.000	1.019.725	1.019.725		6.980.275				
10205X	- Indennità di missioni e rimborso spese viaggi interni con contributi AS-P.O. 1999	3.000.000		3.000.000									
10205Y	- Indennità e rimborso spese di viaggi interni con contributi MIPA-Programma P.F. II° anno	14.000.000	3.386.175		17.386.175	10.786.970	10.786.970		6.599.205				
10205Z	- Indennità e rimborso spese di trasporto per missioni interne con contributo ENEA		16.000.000		16.000.000				16.000.000				
10205*	- Indennità e rimborso spese di viaggi missioni interne con contributi ESAV (ATS) anno 1997												
10205c	- Indennità e rimborso spese di viaggio interne con contr.Ist.CNR-P.O.M.-Tecnologie Innovative I°anno	3.000.000	4.106.230	3.000.000	4.106.230	1.057.325	1.057.325		3.048.905				
10205b	- Indennità e rimborso spese di viaggi all'interno con contributi MRAAF per B.V. - Progetto n. 358												
10205f	- Indennità e rimborso spese di viaggi missioni interne con contributi ERSA 1998												
10205°	- Indennità e rimborso spese di viaggi missioni interne con contributi ERSA Molise		1.000.000		1.000.000	13.200	13.200		986.800				
10206!	- Indennità e rimborso spese missioni estere con contributi EUROAGRO 2000												
10206+	- Indennità e rimborso spese viaggi missioni estere con contributi MIRAFAF programma P.F. - I° anno		5.076.101		5.076.101	4.268.666	4.268.666		807.435				
102060	- Indennità e rimborso spese per missioni all'estero												
102061	- Indennità e rimborso spese per missioni all'estero con contributi M.A.F. per P.F.-Prog.I.A.-Prog. 8												
102062	- Indennità e rimborso spese di viaggio all'estero con contr.MAF per P.F.-Programma I.A.-Prog.n.18												
102063	- Indennità e rimborso spese per missioni all'estero con contributi Regione Marche 1995												
102066	- Indennità e rimborso spese di viaggio missioni estere con contributi CRPV anno 1999		500.000		500.000				500.000				
10206:	- Indennità e rimborso spese per missioni all'estero con contributi CHR 2000												
10206A	- Indennità e rimborso spese per missioni all'estero con contributi ENEL - Programma 96/97												
10206B	- Indennità e rimborso spese per missioni all'estero con contributi E.N.E.L.												
10206P	- Indennità e rimborso spese per missioni estere con contributi ERSA 1999												
10206Y	- Indennità e rimborso spese di viaggi esteri con contributi MIPA-Programma P.F. II° anno	2.500.000			2.500.000				2.500.000				

XIV LEGISLATURA - DISEGNI DI LEGGE E RELAZIONI - DOCUMENTI

RENDICONTO FINANZIARIO DELL'ESERCIZIO 2000
SPESE

PARTE II

CAPITOLO	G E S T I O N E D E I R E S I D U I P A S S I V I		V A R I A Z I O N I		P A G A M E N T I	D I F F E R E N Z E R I S P E T T O A L L E P R E V I S I O N I		T O T A L E D E I R E S I D U I P A S S I V I A L T E R M I N E D E L L ' E S E R C I Z I O			
	RESIDUI ALL'INIZIO DELL'ESERCIZIO	PAGATI	RIMASTI DA PAGARE	TOTALI		IN +	IN -		IN +	IN -	
CODICE	13	14	15 (16-14)	16 (14+15)	17 (16-13)	18 (13-16)	19	20	21 (20-19)	22 (19-20)	23 (9+15)
10205S							4.755.420	4.346.195		409.225	
10205U							600.000	388.188		211.812	
10205W							8.000.000	1.019.725		6.980.275	
10205X											
10205Y							17.386.175	10.786.970		6.599.205	
10205Z							16.000.000			16.000.000	
10205^											
10205ç											
10205ð							4.106.230	1.057.325		3.048.905	
10205£											
10205°							1.000.000	13.200		986.800	
10206!											
10206+											
102060							5.076.101	4.288.666		807.435	
102061											
102062											
102063											
102066											
10206:							500.000			500.000	
10206A											
10206B											
10206P											
10206Y							2.500.000			2.500.000	

XIV LEGISLATURA - DISEGNI DI LEGGE E RELAZIONI - DOCUMENTI

RENDICONTO FINANZIARIO DELL'ESERCIZIO 2000
SPESA

PARTE I

CODICE	DESCRIZIONE	CAPITOLO										DIFFERENZE RISPETTO ALLE PREVISIONI	
		PREVISIONI					SOMME IMPEGNATE					IN +	IN -
		INITIALI	VARIAZIONI		DEFINITIVE	PAGATE	RIMASTE DA PAGARE	TOTALI IMPEGNI	11 (10-7)	12 (7-10)			
4	5 (7-4)	6 (4-7)	7 (4+5-6)	8	9 (10-8)	10 (8+9)							
102061	- Indennità e rimborso spese viaggi missioni estere con contributi CE BELGIO	22.659.065		574.970	22.084.095	8.254.580		8.254.580				13.829.515	
102062	- Indennità e rimborso spese viaggi esteri con contributi MIPA-Prog. 8.V. Progetto 409 II° anno												
102063	- Indennità e rimborso spese di viaggi all'estero con contributi MRAAF per 8.V.-Progetto n. 358												
102064	- Oneri prev.li e ass.li a carico dell'Ente con contributo Clause Italia 2000		7.600.000		7.600.000	7.600.000		7.600.000					
102065	- Oneri prev.li e ass.li a carico dell'Ente con contributi MIPA- Prog. 8.V. II° anno												
102066	- Oneri prev.li e ass.li a carico dell'Ente con contributi MIPA-Prog. 8.V. n. 358 II° anno		1.000.000		1.000.000	1.000.000		1.000.000					
102067	- Oneri prev.li e ass.li a carico dell'Ente con contributo EUROAGRO 2000	6.500.000	4.700.000		11.200.000	11.200.000		11.200.000					
102068	- Oneri prev.li e ass.li a carico Ente con contributi CNR 1999	1.000.000	300.000		1.300.000	1.300.000		1.300.000					
102069	- Oneri prev.li e ass.li a carico dell'Ente con contributi ERSO anno 1997												
102070	- Oneri prev.li e ass.li a carico dell'Ente con contributi ENEL-Aggiornamento ISTAT 1996		3.170.210		3.170.210	3.170.210		3.170.210					
102071	- Oneri prev.li e ass.li a carico dell'Ente con contributi P.O.M. Apparato I° anno di attività	25.000.000	20.000.000	10.000.000	35.000.000	26.603.576		26.603.576					8.396.424
102072	- Oneri prev.li e ass.li a carico dell'Ente con contributi MRAAF programma P.F. - I° anno												
102073	- Oneri Previdenziali ed Assistenziali a carico dell'Ente	200.000.000	17.419.744		217.419.744	179.307.504		36.812.240					1.300.000
102074	- Oneri Prev.li ed Ass.li a carico dell'Ente con contributi MAF per P.F.-Prog. I.A.-Progetto n. 8												
102075	- Oneri prev.li e ass.li a carico dell'ente con contributi MAF per P.F.-Programma I.A.-Progetto n. 18												
102076	- Oneri Prev.li ed Ass.li a carico dell'Ente con contributi Regione Marche 1995												
102077	- Oneri Prev.li ed Ass.li a carico dell'Ente con contributi CONVASE 2000		1.800.000		1.800.000	1.800.000		1.800.000					
102078	- Oneri prev.li e ass.li a carico Ente con contributi CRPV 1999												
102079	- Oneri prev.li e ass.li con contributi MIPA-8.V. Contratti lavoro a termine												
102080	- Oneri prev.li e ass.li a carico dell'Ente con contributi Regione Lombardia 2000		7.500.000		7.500.000	7.500.000		7.500.000					
102081	- Oneri prev.li e ass.li a carico dell'Ente con contributi Regione Calabria	500.000	500.000	500.000	500.000	4.846.498		4.846.498					500.000
102082	- Oneri Prev.li ed Ass.li a carico dell'Ente con contributi ENEL - Programma 96/97		4.846.498		4.846.498	4.846.498		4.846.498					

XIV LEGISLATURA - DISEGNI DI LEGGE E RELAZIONI - DOCUMENTI

RENDICONTO FINANZIARIO DELL'ESERCIZIO 2000
SPSE
PARTE I

CODICE	DESCRIZIONE	CAPITULO										DIFFERENZE RISPETTO ALLE PREVISIONI	
		PREVISIONI					SOMME IMPEGNATE					IN +	IN -
		INIZIALI	VARIAZIONI		DEFINITIVE	PAGATE	RESTANDE DA PAGARE	TOTALI IMPEGNI	11 (10-7)	12 (7-10)			
4	5 (7-4)	6 (4-7)	7 (4+5-6)	8	9 (10-8)	10 (8+9)							
10406Y	- Spese postali, telegrafiche, telefoniche, trasporti con contributi MIPA-Programma P.F. II° anno	8.500.000	2.200.800	10.700.800	1.080.000	1.080.000	1.080.000	9.620.800					
10406Z	- Spese postali, telegrafiche, telefoniche, trasporti con contributo ENEA		10.000.000	10.000.000				10.000.000					10.000.000
10406a	- Spese postali, telegrafiche, telefoniche, trasporti con contributi CLAUSE Italia		2.000.000	2.000.000				2.000.000					2.000.000
104065	- Spese postali, telegrafiche, telefoniche con contributi CNR-P.O.M.-Tecnologie innovative I° anno		333.333	333.333				333.333					333.333
10406i	- Spese postali, telegrafiche, telefoniche e forze motriche con contributo Liceo Scientifico "DRSINI"												
10406b	- Spese postali, telegrafiche, telefoniche e forze motriche con contributi MRAAF per B.V.-Progetto n.358	2.500.000		2.500.000									
10406d	- Spese postali, telegrafiche, telefoniche con contributi Regione Marche 1999												
104070	- Spese per l'acquisto di pubblicazioni di frequente consultazione e uso ufficio												
104082	- Spese per stampa annali, monografie ecc. con contributi Regione Campania-Prog. Pyrenochaeta II° anno												
104084	- Spese per stampa annali, monografie, bollettini con contributi MIRAFAF programma P.F. - I° anno	3.000.000	2.000.000	5.000.000	3.078.240	3.078.240	7.062.249	7.062.249					1.632.640
104080	- Spese per stampa annali, monografie, bollettini, estratti, ecc.												
104081	- Spese per stampa annali, monografie, bollettini, estratti, ecc. con contr. MAF per P.F. Prog. I.A. n.8												
10408N	- Spese per stampa annali, monografie, pubblicazioni con contributi POM - Università Bari	2.000.000		2.000.000				2.000.000					2.000.000
10408X	- Spese per stampa annali con contributo AS.P.O. 1999		5.000.000	5.000.000				5.000.000					5.000.000
10408Y	- Spese per stampa annali con contributi MIPA Programma P.F. II° anno												
104094	- Spese per acquisto materiale consumo economato con contributo CLAUSE Italia												
104095	- Spese per acquisto materiale consumo economato con contributi MIPA- Prog.363 II° anno	500.000		500.000									
10409*	- Spese per acquisto materiale consumo economato con contributi TECHNO MARCHE 1999												
10409%	- Spese per acquisto materiale consumo economato con contr. Regione Campania-Prog. Pyrenochaeta II° anno												
10409%	- Spese per acquisto materiale consumo economato con contributi CNR 1999												
10409*	- Spese per acquisto materiale consumo economato con contributi P.O.M. I° anno di attività	2.000.000		2.000.000									2.480.720
10409+	- Spese per acquisto materiale consumo economato con contributi MIRAFAF programma P.F. - I° anno												
104090	- Spese per acquisto materiale consumo economato	21.000.000	4.538.667	25.538.667	20.352.096	20.352.096	22.538.667	22.538.667	1.076.592	21.428.688			1.109.979

XIV LEGISLATURA - DISEGNI DI LEGGE E RELAZIONI - DOCUMENTI

RENDICONTO FINANZIARIO DELL'ESERCIZIO 2000
SPSE

PARTE II

CAPITOLO CODICE	G E S T I O N E D E I R E S I D U I P A S S I V I			G E S T I O N E D I C A S S A			TOTALE DEI RESIDUI PASSIVI AL TERMINE DELL'ESERCIZIO				
	RESIDUI ALL'INIZIO DELL'ESERCIZIO	PAGATI	RIMASTI DA PAGARE	V A R I A Z I O N I		P A G A M E N T I		D I F F E R E N Z E R I S P E T T O A L L E P R E V I S I O N I			
				TOTALI	IN +			IN -	IN +	IN -	
	13	14	15 (16-14)	16 (14+15)	17 (16-13)	18 (13-16)	19	20	21 (20-19)	22 (19-20)	23 (9+15)
10406Y	1.400.000	1.400.000		1.400.000			12.100.800	2.480.000		9.620.800	
10406Z							10.000.000			10.000.000	
10406A											
104065							2.000.000			2.000.000	
10406i							333.333	333.333			
10406d											
10406l											
104070											
10408Z							7.062.249	7.062.249			
10408+											
104080	251.480	251.480		251.480			5.251.480	3.329.720		1.921.760	289.120
104081											
10408U							2.000.000			2.000.000	
10408X							5.000.000	5.000.000			
10408Y											
10409*											
10409*											
10409*	100.000	100.000		100.000			100.000	100.000			
10409*	500.000	500.000		500.000			4.500.000	2.019.250		2.480.720	
10409+											
104090	482.747	482.747		482.747			23.021.414	20.894.843		2.186.571	1.076.592

XIV LEGISLATURA - DISEGNI DI LEGGE E RELAZIONI - DOCUMENTI

RENDICONTO FINANZIARIO DELL'ESERCIZIO 2000
SPESA

PARTE II

CAPITOLO	G E S T I O N E D E I R E S I D U I P A S S I V I					G E S T I O N E D I C A S S A				TOTALE DEI RESIDUI PASSIVI AL TERMINE DELL'ESERCIZIO
	RESIDUI ALL'INIZIO DELL'ESERCIZIO	PAGATI	RIMASTI DA PAGARE	TOTALI	V A R I A Z I O N I		P A G A M E N T I	D I F F E R E N Z E R I S P E T T O A L L E P R E V I S I O N I		
					IN +	IN -		IN +	IN -	
13	14	15 (16-14)	16 (14+15)	17 (16-13)	18 (13-16)	19	20	21 (20-19)	22 (19-20)	23 (9+15)
104091										
104092										
104093										
104096	1.128.501	1.128.501		1.128.501		1.128.501	1.128.501			
104097						500.000		500.000		
104098										
104099A										
104099B										
104099E						1.000.000	877.266		122.734	
104099F										
104099R						666.666	666.666			
104099S	2.874.500	2.874.500		2.874.500		5.499.150	5.499.150			
104099T						200.000	200.000			
104099Y	3.739.700	3.739.700		3.739.700		4.060.520	4.060.520			
104099Z						5.000.000			5.000.000	
104099a										
104099c						3.400.000			3.400.000	
104099d										
104100										
104100a	184.296	184.296		184.296		184.296	184.296			
104100b										
104100c										
104100d										
104100e						6.000.000	6.000.000			

XIV LEGISLATURA - DISEGNI DI LEGGE E RELAZIONI - DOCUMENTI

RENDICONTO FINANZIARIO DELL'ESERCIZIO 2000
SPESA

PARTE I

CODICE	DESCRIZIONE	CAPITOLO										DIFFERENZE RISPETTO ALLE PREVISIONI	
		GESTIONE					SOMME IMPEGNATE					IN +	IN -
		INIZIALI	PREVISIONI		DEFINITIVE	PAGATE	RIMASTE DA PAGARE	TOTALI IMPEGNI	11 (10-7)	12 (7-10)			
			IN AUMENTO	IN DIMINUIZIONE									
4	5 (7-4)	6 (4-7)	7 (4+5-6)	8	9 (10-8)	10 (8+9)	11 (10-7)	12 (7-10)					
10410H	- Spese per acquisto materiale consumo tecnico con contributo Ditta FERTEK	3.880.922		3.880.922	2.999.042	828.000	3.827.042						53.880
10410Z	- Spese per acquisto materiale consumo tecnico con contr.Regione Campania-Prog.Pyrenochaeta II° anno												
104108	- Spese per acquisto materiale consumo tecnico con contributi CNR 1999	1.000.000		1.000.000									
10410I	- Spese per acquisto materiale consumo tecnico con contributi ERSO anno 1997												
10410	- Spese per acquisto materiale consumo tecnico con contributi ENEL - Aggiornamento ISTAI 1996												
10410*	- Spese per acquisto materiale consumo tecnico con contributi P.O.M. I° anno di attivita	69.169.247		64.786.002	12.291.525	320.000	12.611.525						52.174.477
10410+	- Spese per acquisto materiale consumo tecnico con contributi MIRAF programma P.F.- I° anno												
10410-	- Spese per acquisto materiale consumo tecnico con contributi HYDRO AGRICOL EUROPE 1998	2.720.236		2.720.236	2.720.236		2.720.236						
104100	- Spese per acquisto materiale consumo tecnico (prodotti laboratorio, concimi, sementi ecc.)	69.000.000		6.788.995	44.896.226	8.346.948	55.243.174						34.967.831
104101	- Spese per acquisto materiale consumo tecnico con contributi MF per P.F.-Prog. T.A.-Progetto n. 8												
104102	- Spese per acquisto materiale consumo tecnico con contr.MF per P.F.-Programma T.A.-Progetto n.18												
104103	- Spese per acquisto materiale consumo tecnico con contributi Regione Marche 1995												
104104	- Spese per acquisto materiale consumo tecnico con contributo CONVASE	10.250.000		2.000.000	2.000.000		2.000.000						98.721
104105	- Spese per acquisto materiale consumo tecnico con contributo ARSIAL - Lazio												
104108	- Spese per acquisto materiale consumo tecnico con contributo ARSIAL Asparago	3.166.667		3.166.667	8.317.149	1.110.000	9.427.149						3.166.667
104109	- Spese per acquisto materiale consumo tecnico con contributi Regione Lombardia 2000												
10410:	- Spese per acquisto materiale consumo tecnico con contributi CNR 2000	2.000.000		2.000.000	2.662.860		2.662.860						2.000.000
10410=	- Spese per acquisto materiale consumo tecnico con contr.Reg.Campania "Caratterizzazione biochimica"	17.000.000		17.000.000	2.662.860	2.136.794	4.399.654						12.600.346
10410?	- Spese per acquisto materiale consumo tecnico con contributo Regione Calabria												
10410A	- Spese per acquisto materiale consumo tecnico con contributi ENEL - Programma 96/97	479.321		479.321	5.479.321		5.479.321						5.479.321
10410B	- Spese per acquisto materiale consumo tecnico con contributi E.N.E.L.												
10410E	- Spese per acquisto materiale consumo tecnico con contributo Regione Marche anno 2000												
10410I	- Spese per acquisto materiale consumo tecnico con contributi da parte di privati	5.000.000		5.000.000	4.638.275		4.638.275						361.725

XIV LEGISLATURA - DISEGNI DI LEGGE E RELAZIONI - DOCUMENTI

RENDICONTO FINANZIARIO DELL'ESERCIZIO 2000
SPSE

PARTE I

CODICE	DESCRIZIONE	CAPITOLI					GESTIONE			SOMME IMPEGNATE		DIFFERENZE RISPETTO ALLE PREVISIONI	
		4	PREVISIONI		7 (4+5-6)	8	9 (10-8)	10 (9+9)	11 (10-7)	12 (7-10)	IN +	IN -	
			INIZIALI	VARIAZIONI IN AUMENTO									IN DIMINUZIONE
104118	- Manutenzione, riparazione automezzi e macchine agricole con contributi CNR 1999												
104111	- Manutenzione, riparazione automezzi e macchine agricole con contributi EREL-Aggiornamento ISTAT 1996												
10411*	- Spese per esercizio, manutenzione automezzi e macchine agricole con contributi P.O.H. Asparago I°	25.000.000	10.000.000	5.000.000	12.956.339	30.000.000	12.956.339		12.956.339			17.043.661	
10411+	- Spese per esercizio, manutenzione, riparazione automezzi e macchine agricole con contributi MIRAF Prog. P.F.												
10411.	- Spese per acquisto materiale tecnico con contributi ESAV 1998												
104110	- Spese esercizio, manutenzione, riparazione automezzi e macchine agricole	40.000.000	8.059.241	1.000.000	42.805.872	47.059.241	42.805.872		42.805.872			4.253.369	
104111	- Spese esercizio, manutenzione, riparazione automezzi e macch. agr. con contr. P.F.-Programma T.A.-Prog. n. 8												
104112	- Spese esercizio, manutenzione automezzi e macch. agr. con contr. MAF per P.F.-Programma T.A.-Progetto 18												
104113	- Spese esercizio, manutenzione, riparazione automezzi e macchine agricole con contributi Regione M. 1995												
104114	- Spese esercizio, manutenzione, riparazione automezzi e macchine agricole con contr. CONWASE 2000		900.000		900.000	900.000	900.000		900.000			900.000	
104119	- Manutenzione, riparazione, noleggio automezzi e macchine agricole con contr. Regione Lombardia 2000		2.000.000		1.130.084	2.000.000	1.130.084		1.130.084			869.916	
10411;	- Manutenzione, riparazione automezzi e macchine agricole con contributi ERSO 1998												
10411=	- Manutenzione, riparazione mobili e macchine ufficio con contr. Regione Campania "Caratteriz. biochimica"												
104118	- Manutenzione, riparazione automezzi e macchine agricole con contributi Regione Piemonte 1999												
10411A	- Spese esercizio, manutenzione, riparazione automezzi e macchine agricole con contr. EREL-Programma 96/97												
10411B	- Spese esercizio, manutenzione, riparazione automezzi e macchine agricole con contributi E.N.E.L.		6.000.000		4.051.750	6.000.000	4.051.750		4.051.750			1.948.250	
10411E	- Spese esercizio, manutenzione automezzi e macchine agricole con contributo Regione Marche anno 2000												
10411G	- Spese esercizio, manutenzione, riparazione automezzi con contr. ESAV (ATS) - Fagiolo di Lemon 1999												
10411I	- Spese per esercizio, manutenzione automezzi e macchine agricole con contributi da parte di privati												
10411P	- Manutenzione, riparazione automezzi e macchine agricole con contributi ERSA 1999												
10411R	- Spese per esercizio, manutenzione automezzi e macchine agricole con contributi ASSAM 2000		2.000.000		2.000.000	2.000.000	2.000.000		2.000.000			2.000.000	
10411U	- Manutenzione, riparazione automezzi e macchine agricole con contributi DRPV anno 2000		2.000.000		100.000	2.000.000	100.000		100.000			1.900.000	
10411Y	- Esercizio, manutenzione, riparazione automezzi e macchine agricole con contr. MIPA-Programma P.F. II°	1.000.000	2.000.000	100.000	1.888.685	2.900.000	1.888.685		1.888.685			1.011.315	

XIV LEGISLATURA - DISEGNI DI LEGGE E RELAZIONI - DOCUMENTI

RENDICONTO FINANZIARIO DELL'ESERCIZIO 2000
SPESSE

PARTE I

CODICE	DESCRIZIONE	GESIONE										DIFFERENZE	
		PREVISIONI		DEFINITIVE		SOMME		IMPEGNATE		RISPETTO ALLE		IN -	
		INIZIALI	VARIAZIONI IN DIMINUIZIONE	DEFINITIVE	PAGATE	RIMASTE DA PAGARE	TOTALI IMPEGNI	IN +					
4	5 (7-4)	6 (4-7)	7 (4+5-6)	8	9 (10-8)	10 (8+9)	11 (10-7)	12 (7-10)					
10411J	- Manutenzione, riparazione automezzi e macchine agricole con contr. MIPA-Prog. n. 409 - II° anno												
10411b	- Manutenzione, riparazione automezzi e macchine agricole con contributi CLAUSE Italia												
10411c	- Manutenzione, riparazione automezzi e macchine agricole con contr. Ist. CNR-P.O.M.-Tecnologie Inn. ve I°												
10411d	- Spese esercizio, manutenzione automezzi e macchine agricole con contributi MRAAF per B.V.-Prog. n. 358	2.000.000		2.000.000									
10411e	- Manutenzione, riparazione automezzi e macchine agricole con contributi Regione Marche 1999												
10411f	- Manutenzione, riparazione mobili e macchine d'ufficio con contributi ERSA 1998												
10412a	- Manutenzione, riparazione mobili e macchine d'ufficio con contributi MIPA-Prog. 363 II° anno												
10412b	- Manutenzione, riparazione mobili e macchine d'ufficio con contributi MIPA-Prog. 358 II° anno	1.000.000	1.000.000	2.000.000									
10412c	- Manutenzione, riparazione mobili e macchine d'ufficio con contributi TECNO MARCHE 1999												
10412d	- Manutenzione, riparazione mobili e macchine d'ufficio con contributi CNR 1999												
10412e	- Manutenzione, riparazione mobili e macchine d'ufficio con contributi ERSO anno 1997	13.260.000	5.000.000	3.260.000	15.000.000	7.084.600				7.084.600			7.915.400
10412*	- Manutenzione e riparazione mobili e macchine d'ufficio con contr. P.O.M. Asparago												
10412+	- Manutenzione, riparazione mobili e macchine ufficio con contributi MIRAFAF programma P.F.-I° anno	23.000.000	2.000.000	4.000.000	21.000.000	20.545.665	288.415			20.834.080			165.920
104120	- Manutenzione e riparazione mobili, macchine ufficio e attrezzature tecniche varie												
104121	- Manutenzione e riparazione mobili, macchine ufficio e attrezzature tecniche varie con contr. P.F.-Prog. n. 8												
104122	- Manutenzione, riparazione mobili e macchine ufficio con contr. MAF per P.F.-Programma T.A.-Progetto 48												
104123	- Manutenzione e riparazione mobili, macchine ufficio e attrezzature tecniche varie con contr. Regione M. 1995												
104129	- Manutenzione, riparazione mobili e macchine d'ufficio con contributi Regione Lombardia 2000												
104128	- Manutenzione, riparazione mobili e macchine d'ufficio con contributi Regione Piemonte												
10412A	- Manutenzione e riparazione mobili, macchine ufficio e attrezzature tecniche con contr. EMEL-Programma 96/97												
10412B	- Manutenzione e riparazione mobili, macchine ufficio e attrezzature tecniche varie con contributi E.M.E.L.												
10412C	- Manutenzione, riparazione mobili e macchine ufficio con contributi Regione Lombardia 1999												
10412E	- Manutenzione, riparazione mobili e macchine ufficio con contributo Regione Marche anno 2000		1.667.000		1.667.000	1.092.600	499.680			1.592.280			74.720

REN DIC ON TO FIN AN ZI A R IO DELL ' E S E R C I Z IO 2 0 0 0
S P E S E

P A R T E I I

CAPITOLO CODICE	G E S T I O N E D E I R E S I D U I P A S S I V I				G E S T I O N E D I C A S S A				TOTALE DEI RESIDUI PASSIVI AL TERMINE DELL' ESERCIZIO	
	RESIDUI ALL' INIZIO DELL' ESERCIZIO	PAGATI	RIMASTI DA PAGARE	TOTALI	V A R I A Z I O N I		P A G A M E N T I	D I F F E R E N Z E R I S P E T T O A L L E P R E V I S I O N I		
					IN +	IN -				IN +
13	14	15 (16-14)	16 (14+15)	17 (16-13)	18 (13-16)	19	20	21 (20-19)	22 (19-20)	23 (9+15)
104110										
104111	567.530	567.530		567.530		567.530	567.530			
104112										
104120	1.638.000	1.638.000		1.638.000		1.638.000	8.722.600		7.915.400	
104121	794.445	794.445		794.445		794.445	21.340.110		454.335	288.415
104122										
104123										
104129	480.000	480.000		480.000		480.000	480.000			
10412A										
10412B										
10412C										
10412E						1.667.000	1.092.600		574.400	499.680

XIV LEGISLATURA - DISEGNI DI LEGGE E RELAZIONI - DOCUMENTI

RENDICONTO FINANZIARIO DELL'ESERCIZIO 2000
SPESA

PARTE II

CAPITOLLO	G E S T I O N E D E I R E S I D U I P A S S I V I					G E S T I O N E D I C A S S A				TOTALE DEI RESIDUI PASSIVI AL TERMINE DELL'ESERCIZIO	
	RESIDUI ALL'INIZIO DELL'ESERCIZIO	PAGATI	RIMASTI DA PAGARE	V A R I A Z I O N I		PREVISIONI	PAGAMENTI	D I F F E R E N Z E R I S P E T T O A L L E P R E V I S I O N I			
				IN +	IN -			IN +	IN -		
CODICE	13	14	15 (16-14)	16 (14+15)	17 (16-13)	18 (13-16)	19	20	21 (20-19)	22 (19-20)	23 (9+15)
10412P							19	20	21 (20-19)	22 (19-20)	23 (9+15)
10412S	1.341.000	1.341.000		1.341.000			2.099.760	2.099.760			
10412U											
10412Y	777.000	777.000		777.000			3.627.000	3.307.000		320.000	132.000
10412J											
10412h	930.140	930.140		930.140			930.140	930.140			
10412f							1.400.000		1.400.000		240.000
10412b											
10412i	1.285.080	1.285.080		1.285.080			1.285.080	1.285.080			
10413C											
10413+											
104130	14.862.647	14.862.647		14.862.647			729.011.512	55.757.202		673.254.310	15.254.900
104131											
104132											
104133											
104139											
10413A											
10413B											
10413C											
10413H							1.000.000			1.000.000	
10413U											
10413Y	1.646.000	1.646.000		1.646.000			1.646.000	1.646.000			
10413E	2.062.000	2.062.000		2.062.000			2.062.000	2.062.000			

XIV LEGISLATURA - DISEGNI DI LEGGE E RELAZIONI - DOCUMENTI

RENDICONTO FINANZIARIO DELL'ESERCIZIO 2000
SIPESIE

PARTE II

CAPITOLO CODICE	G E S T I O N E D E I R E S I D U I P A S S I V I				G E S T I O N E D I C A S S A				TOTALE DEI RESIDUI PASSIVI AL TERMINE AL TERMINE DELL'ESERCIZIO	
	RESIDUI ALL'INIZIO DELL'ESERCIZIO	PAGATI	RIMASTI DA PAGARE	TOTALI	V A R I A Z I O N I		P A G A M E N T I	D I F F E R E N Z E R I S P E T T O A L L E P R E V I S I O N I		
					IH + 17 (16-13)	IH - 18 (13-16)		I N + 21 (20-19)		I N - 22 (19-20)
13	14	15 (16-14)	16 (14+15)	17 (16-13)	18 (13-16)	19	20	21 (20-19)	22 (19-20)	23 (9+15)
Tot. Cat. 8	2.953.069	2.953.069		2.953.069		56.953.069	49.720.269		7.232.800	5.628.171
109010										
110010										
110020										
110030										
110040										
110050	1.151.317	1.151.317		1.151.317		30.782.376	26.689.065		4.093.311	599.400
110051										
110053										
110054	3.564.800	3.564.800		3.564.800		3.564.800	3.564.800			
110056										
110059										
11005A										
11005B										
11005P										
11005G						291.000	291.000			
110055						5.000.000			5.000.000	
11005Z										
11005I										
Tot. Cat. 10	4.716.117	4.716.117		4.716.117		39.638.176	30.544.865		9.093.311	599.400
TOT. TIT. 1	239.272.084	238.255.497	676.855	238.932.342		4.869.511.854	2.338.542.738		2.630.969.116	155.068.582
TIT. 2						339.742				

XIV LEGISLATURA - DISEGNI DI LEGGE E RELAZIONI - DOCUMENTI

RENDICONTO FINANZIARIO DELL'ESERCIZIO 2000 **PARTE I**
SPESE

CODICE	DESCRIZIONE	GESSTIONE DI COMPENSA										DIFFERENZE RISPETTO ALLE PREVISIONI	
		PREVISIONI		SOMME IMPEGNATE			SOMME IMPEGNATE					IN +	IN -
		INIZIALI	VARIAZIONI		DEFINITIVE	PAGATE	RIMASTE DA PAGARE	TOTALI IMPEGNI			11 (10-7)		
			IN AUMENTO	IN DIMINUIZIONE				7 (4+5-6)	8	9 (10-8)		10 (8+9)	
		4	5 (7-4)	6 (4-7)	7 (4+5-6)	8	9 (10-8)	10 (8+9)	11 (10-7)	12 (7-10)			
Cat. 11	- Acquisione di beni di uso durevole ed opere immobiliari												
211010	- Acquisto terreni												
211020	- Acquisto edifici												
211030	- Acquisione diritti reali												
211044	- Spese progettazione e costruzione immobili con tributi MIRAAF programma P.F. - I° anno attività												
211040	- Spese progettazione e costruzione immobili												
21105*	- Ricostruzioni, ripristini, trasformazioni immobili con contr. P.O.M. Asparago												
211050	- Ricostruzione, ripristini, trasformazioni di immobili e relative progettazioni												
211053	- Ricostruzioni, ripristini, trasformazioni immobili e relative progettazioni con contr. Regione M. 1995												
211060	- Spese per miglioramenti fondiari												
	- Totale Categoria 11 -		3.720.000		3.720.000								3.720.000
Cat. 12	- Acquisizioni immobilizzazioni tecniche												
21201*	- Acquisto mobili, arredi e macchine d'ufficio con contributi P.O.M. Asparago	2.436.000											
212014	- Acquisto mobili, arredi e macchine d'ufficio con contributi MIRAAF programma P.F. - I° anno												
212010	- Acquisto mobili, arredi e macchine d'ufficio												
212013	- Acquisto mobili, arredi e macchine d'ufficio con contributi Regione Marche 1995												
212014	- Acquisto mobili, arredi e macchine d'ufficio con contributi COIVASE 2000												
212014	- Acquisto mobili, arredi e macchine d'ufficio con contributi EHEL-Programma 1996/1997												
212010	- Acquisto mobili, arredi e macchine d'ufficio con contributi ERSA 1999												
212015	- Acquisto mobili, arredi, macchine d'ufficio con contributo Unione Prov. le Agricoltori												
212024	- Acquisto libri e pubblicazioni per la biblioteca con contributi MIPA-Prog. 358 II° anno												
212024	- Acquisto libri e pubblicazioni per la biblioteca con contributi MIRAAF programma P.F. - I° anno												
21202.	- Spese per acquisto libri e pubblicazioni con contributi EGAV 1998												
	- Totale Categoria 12 -	2.436.000	7.564.000		10.000.000								10.000.000
			3.000.000		3.000.000	1.842.000	114.000	1.956.000					1.044.000

XIV LEGISLATURA - DISEGNI DI LEGGE E RELAZIONI - DOCUMENTI

RENDICONTO FINANZIARIO DELL'ESERCIZIO 2000
SPESSE
PARTE II

CAPITOLO	G E S T I O N E D E I R E S I D U I P A S S I V I				G E S T I O N E D I C A S S A			TOTALE DEI RESIDUI PASSIVI AL TERMINE DELL'ESERCIZIO			
	RESIDUI ALL'INIZIO DELL'ESERCIZIO	PAGATI	RIMASTI DA PAGARE	TOTALI	V A R I A Z I O N I		D I F F E R E N Z E R I S P E T T O A L L E P R E V I S I O N I				
					IN +	IN -			IN +	IN -	
CODICE	13	14	15 (16-14)	16 (14+15)	17 (16-13)	18 (13-16)	19	20	21 (20-19)	22 (19-20)	23 (9+15)
212020	115.100	115.100		115.100			45.115.100	30.356.371		14.758.729	13.147.625
212021											
212022											
212023											
212026											
21202A											
21202B											
21202P											
21202G											
21202R											
21202Y											
21202J											
21202a											
21202b											
21202n											
21202o											
21202e											
21203*	26.762.160	26.762.160		26.762.160			127.436.000	71.584.560		55.851.440	
21203+											
212030	276.000	276.000		276.000			14.308.000	9.207.600		5.100.400	404.800
212031											
212032											
212033											
212034	294.085	294.085		294.085			294.085	294.085			

XIV LEGISLATURA - DISEGNI DI LEGGE E RELAZIONI - DOCUMENTI

REN DICONT O FINANZIARIO DELL' ESERCIZIO 2000
SP ESSE

PARTE II

CAPITOLO CODICE	G E S T I O N E D E I R E S I D U I P A S S I V I			G E S T I O N E D I C A S S A			TOTALE DEI RESIDUI PASSIVI AL TERMINE DELL' ESERCIZIO				
	RESIDUI ALL' INIZIO DELL' ESERCIZIO	PAGATI	RIMASTI DA PAGARE	V A R I A Z I O N I		P A G A M E N T I		D I F F E R E N Z E R I S P E T T O A L L E P R E V I S I O N I			
				TOTALI	IN +			IN -	IN +	IN -	
	13	14	15 (16-14)	16 (14+15)	17 (16-13)	18 (13-16)	19	20	21 (20-19)	22 (19-20)	23 (9+15)
214010											
214020											
214030											
214040											
214050											
215010							37.590.024	37.590.024			
Tot. Cat. 15	48.376.460	48.376.460		48.376.460			37.590.024	37.590.024	10.800.000	146.556.569	14.260.025
TOT. TIT. 2 TIT. 3							335.652.324	199.895.755			
316010											
317010										300.000.000	
317020											
Tot. Cat. 17							300.000.000			300.000.000	
318010											
319010											
320010											
TOT. TIT. 3 TIT. 4							300.000.000			300.000.000	

XIV LEGISLATURA - DISEGNI DI LEGGE E RELAZIONI - DOCUMENTI

RENDICONTO FINANZIARIO DELL'ESERCIZIO 2000
SPESE
PARTE I

CODICE	DESCRIZIONE	G E S T I O N E D I C O M P E T E N Z A										
		P R E V I S I O N I			S O M M E I M P E G N A T E			D I F F E R E N Z E				
		I N I Z I A L I	V A R I A Z I O N I		P A G A T E	R I M A S T E D A P A G A R E	T O T A L I I M P E G N I	R I S P E T T O A L L E P R E V I S I O N I				
			I N A U M E N T O	I N D I M I N U Z I O N E				I N +	I N -			
4	5 (7-4)	6 (4-7)	7 (4+5-6)	8	9 (10-8)	10 (8+9)	11 (10-7)	12 (7-10)				
421010	- Ritenute erariali	120.000.000			120.000.000	116.750.060	26.012.308	142.762.368	22.762.368			
421020	- Ritenute Previdenziali ed Assistenziali	90.000.000			90.000.000	70.174.239	4.327.356	74.501.595			15.498.405	
421040	- Restituzione trattemte contro terzi					2.276.333	2.498	2.278.831	2.278.831			
421050	- Restituzione depositi cauzionali da terzi											
421060	- Anticipazioni fondo economato	21.000.000			21.000.000	11.000.000		11.000.000	11.000.000		10.000.000	
421070	- Anticipazioni Sezioni Operative Periferiche											
421080	- Anticipazioni varie											
421090	- Partite in conto sospesi											
421100	- Imposta sul valore aggiunto	10.000.000	63.676.275		73.676.275	40.828.000	2.928.204	43.756.204			29.920.071	
	- Totale Categoria 21 -	241.000.000	63.676.275		304.676.275	241.028.632	33.270.366	274.298.998	25.041.199		55.418.476	
	- TOTALE TITOLO 4 -	241.000.000	63.676.275		304.676.275	241.028.632	33.270.366	274.298.998	25.041.199		55.418.476	

XIV LEGISLATURA - DISEGNI DI LEGGE E RELAZIONI - DOCUMENTI

RENDICONTO FINANZIARIO DELL'ESERCIZIO 2000
SPESA

PARTE II

CAPITOLO CODICE	G E S T I O N E D E I R E S I D U I P A S S I V I				G E S T I O N E D I C A S S A				TOTALE DEI RESIDUI PASSIVI AL TERMINE DELL'ESERCIZIO	
	RESTIUI ALL'INIZIO DELL'ESERCIZIO	PAGATI	RIMASTI DA PAGARE	TOTALI	V A R I A Z I O N I		P A R A M E N T I	D I F F E R E N Z E R I S P E T T O A L L E P R E V I S I O N I		
					IN +	IN -		IN +		IN -
13	14	15 (16-14)	16 (14+15)	17 (16-13)	18 (13-16)	19	20	21 (20-19)	22 (19-20)	23 (9+15)
421010	32.060.849	32.060.849		32.060.849		152.060.849	148.810.909		3.249.940	26.012.308
421020	17.307.143	17.307.143		17.307.143		107.307.143	87.481.382		19.825.761	4.327.356
421040							2.276.333	2.276.333		2.498
421050										
421060						21.000.000	11.000.000	10.000.000		
421070										
421080										
421090										
421100	5.783.426	5.783.426		5.783.426		79.459.701	46.611.426		32.848.275	2.928.204
Tot. Cat. 21	55.151.418	55.151.418		55.151.418		359.827.693	296.180.050	2.276.333	65.923.976	33.270.366
TOT. IIT. 4	55.151.418	55.151.418		55.151.418		359.827.693	296.180.050	2.276.333	65.923.976	33.270.366

XIV LEGISLATURA - DISEGNI DI LEGGE E RELAZIONI - DOCUMENTI

RENDICONTO FINANZIARIO DELL'ESERCIZIO 2000
SPESE

PARTE II

CAPITOLO CODICE	G E S T I O N E D E I R E S I D U I P A S S I V I				G E S T I O N E D I C A S S A				TOTALE DEI RESIDUI PASSIVI AL TERMINE DELL'ESERCIZIO	
	RESIDUI ALL'INIZIO DELL'ESERCIZIO	PAGATI	RIMASTI DA PAGARE	V A R I A Z I O N I		PREVISIONI	PAGAMENTI	D I F F E R E N Z E		
				IN +	IN -			R I S P E T T O A L L E P R E V I S I O N I		IN +
13	14	15 (16-14)	16 (14+15)	17 (16-13)	18 (13-16)	19	20	21 (20-19)	22 (19-20)	23 (9+15)
RIEP. TITOLI										
- TITOLO 1 -	239.272.084	238.255.487	676.855	238.932.342	339.742	4.969.511.854	2.338.542.738	10.800.000	2.630.969.116	155.068.582
- TITOLO 2 -	48.376.460	48.376.460		48.376.460		335.652.324	199.895.755		146.556.569	14.260.025
- TITOLO 3 -						300.000.000			300.000.000	
- TITOLO 4 -	55.151.418	55.151.418	676.855	55.151.418	339.742	359.827.693	296.180.050	2.276.333	65.923.976	33.270.366
TOTALE GENER.	342.799.962	341.783.365	676.855	342.460.220	339.742	5.964.991.871	2.834.618.543	13.076.333	3.143.449.661	202.598.973

SITUAZIONE PATRIMONIALE AL 31-12-00

ATTIVITA'	consistenze		differenze	
	al 1-1-2000	al 31-12-2000	in più	in meno
DISPONIBILITA' LIQUIDE				
Casse	179.701.388	657.890.033	478.188.645	
Banche				
Conti correnti postali				
Altri conti correnti				
	179.701.388	657.890.033	478.188.645	
RESIDUI ATTIVI				
Crediti verso lo Stato ed altri enti	1.620.973.773	3.178.450.928	1.557.477.155	
Crediti verso iscritti, soci e terzi contribuenti				
Crediti verso acquirenti, utenti ecc.				
Crediti diversi	21.759.368	33.171.800	11.412.432	
	1.642.733.141	3.211.622.728	1.568.889.587	
CREDITI BANCARI E FINANZIARI				
Depositi vincolati				
Mutui ed anticipazioni attive				
Crediti per annualità, senestraltà, ecc. scontate a terzi				
Prestiti al personale				
Crediti verso gestioni autonome				
Depositi cauzionali	700.000	700.000		
Crediti diversi bancari e finanziari				
	700.000	700.000		

XIV LEGISLATURA - DISEGNI DI LEGGE E RELAZIONI - DOCUMENTI

SITUAZIONE PATRIMONIALE AL 31-12-00

ATTIVITA'	consistenze		differenze	
	al 1-1-2000	al 31-12-2000	in più	in meno
RIMANENZE ATTIVE D'ESERCIZIO				
Rimanenze di prodotti				
Rimanenze di materie prime e materiali di consumo				
Rimanenze di viveri				
Rimanenze diverse				
Risconti attivi				
INVESTIMENTI MOBILIARI				
Partecipazioni azionarie				
Conferimenti e quote in altri enti				
Titoli emessi o garantiti dallo Stato ed assimilati				
Obbligazioni e cartelle fondiarie				
Buoni postali				
Altri titoli di credito				
IMMOBILI				
Edifici	1.484.387.683	1.484.387.683		
Costruzioni in corso	7.747.781.154	7.747.781.154		
Diritti reali	357.178.733	357.178.733		
Terreni				
	9.589.347.570	9.589.347.570		

XIV LEGISLATURA - DISEGNI DI LEGGE E RELAZIONI - DOCUMENTI

SITUAZIONE PATRIMONIALE AL 31-12-00

ATTIVITA'	consistenze		differenze	
	al 1-1-2000	al 31-12-2000	in più	in meno
IMMOBILIZZAZIONI TECNICHE				
Impianti, attrezzature e macchinari	4.519.391.063	4.648.915.223	129.524.160	
Automezzi	205.024.808	205.024.808		
Mobili e macchine d'ufficio	634.339.254	636.764.454	2.425.200	
Bestiame				
Materiale bibliografico	713.866.968	744.223.339	30.356.371	
	6.072.622.093	6.234.927.824	162.305.731	
ALTRI COSTI PLURIENNALI				
Spese di costituzione, ampliamento e riorganizzazioni				
Costi e perdite emissione prestiti				
Costi pluriennali diversi				
TOTALE ATTIVITA'	17.485.104.192	19.694.488.155	2.209.383.963	
DEFICIT PATRIMONIALE				
Disavanzo economico esercizi precedenti				
Disavanzo economico dell'esercizio				
TOTALE A PAREGGIO	17.485.104.192	19.694.488.155	2.209.383.963	

SITUAZIONE PATRIMONIALE AL 31-12-00

ATTIVITA'	consistenze		differenze	
	al 1-1-2000	al 31-12-2000	in più	in meno
CONTI D'ORDINE Valori di terzi depositati a cauzione, a garanzia, ecc. Conti diversi				

SITUAZIONE PATRIMONIALE AL 31-12-00

PASSIVITA'	consistenze		differenze	
	al 1-1-2000	al 31-12-2000	in più	in meno
DEBITI DI TESORERIA				
Anticipazioni del tesoriere				
Scoperti di conto corrente				
RESIDUI PASSIVI				
Debiti verso lo Stato ed altri enti	82.486.723	79.566.577		2.920.146
Debiti verso iscritti, soci e terzi per prestazioni dovute				
Debiti verso fornitori	204.690.683	52.389.983		152.500.700
Debiti verso terzi per prestazioni ricevute				
Debiti diversi	55.422.556	70.642.413	15.219.857	
	342.799.962	202.598.973	15.219.857	155.420.846
DEBITI BANCARI E FINANZIARI				
Mutui ed anticipazioni passive				
Obbligazioni in circolazione				
Debiti verso il personale per depositi				
Debiti verso gestioni autonome				
Debiti diversi bancari e finanziari				
RINANENZE PASSIVE DI ESERCIZIO				
Riserve tecniche				

XIV LEGISLATURA - DISEGNI DI LEGGE E RELAZIONI - DOCUMENTI

SITUAZIONE PATRIMONIALE AL 31-12-00

PASSIVITA'	consistenze		differenze	
	al 1-1-2000	al 31-12-2000	in più	in meno
Risconti passivi				
FONDI DI ACCANTONAMENTI VARI				
Fondo liquidazione indennità anzianità personale	250.874.765	243.284.741		7.590.024
Fondo imposte e tasse				
Fondi rischi				
Fondi per accantonamenti diversi				
	250.874.765	243.284.741		7.590.024
POSTE RETTIFICATIVE DELL'ATTIVO				
Fondo svalutazione crediti				
Fondo svalutazione titoli e partecipazioni				
Fondo ammortamento immobili	3.154.327.164	3.458.497.774	304.170.610	
Fondo ammortamento impianti, attrezzature e macchi- nari	5.489.241.549	6.041.806.336	552.564.787	
Fondo ammortamento automezzi, mobili e macchinari d'ufficio	1.464.685.848	1.625.891.748	161.205.900	
	10.108.254.561	11.126.195.858	1.017.941.297	
TOTALE PASSIVITA'	10.701.929.288	11.572.079.572	1.033.161.154	163.010.870
PATRIMONIO NETTO				
Fondo di dotazione				

SITUAZIONE PATRIMONIALE AL 31-12-00

PASSIVITA'	consistenze		differenze	
	al 1-1-2000	al 31-12-2000	in più	in meno
Riserve obbligatorie				
Riserve facoltative				
Fondo rivalutazione conguaglio monetario				
Avanzo economico esercizi precedenti	6.783.174.904			6.783.174.904
Avanzo economico dell'esercizio		8.122.408.583	8.122.408.583	
	6.783.174.904	8.122.408.583	8.122.408.583	6.783.174.904
TOTALE A PAREGGIO	17.485.104.192	19.694.488.155	9.155.569.737	6.946.185.774
CONTI D'ORDINE				
Terzi per valori depositati a cauzione, a garanzia, ecc.				
Conti diversi				

XIV LEGISLATURA - DISEGNI DI LEGGE E RELAZIONI - DOCUMENTI

CONTO ECONOMICO PER L'ESERCIZIO 2000

Parte prima: ENTRATE E SPESE FINANZIARIE CORRENTI

TITOLO 1 - ENTRATE CONTRIBUTIVE

Categoria 1 - Aliquote contributive a carico dei datori di lavoro e/o degli iscritti	£.
Categoria 2 - Quote di partecipazione degli iscritti all'onere di specifiche gestioni	£.

TITOLO 2 - ENTRATE DERIVANTI DA TRASFERIMENTI CORRENTI

Categoria 3 - Trasferimenti da parte dello Stato	£.	2.761.074.765
Categoria 4 - Trasferimenti da parte delle Regioni	£.	272.800.333
Categoria 5 - Trasferimenti da parte dei Comuni e delle Provincie	£.	
Categoria 6 - Trasferimenti da parte di altri Enti del settore pubblico e privato	£.	1.275.029.413

TITOLO 3 - ALTRE ENTRATE

Categoria 7 - Entrate derivanti dalla vendita di beni e dalle prestazioni di servizio	£.	104.783.985
Categoria 8 - Redditi e proventi patrimoniali	£.	
Categoria 9 - Poste correttive e compensative di spese correnti	£.	17.518.927
Categoria 10 - Entrate non classificabili in altre voci	£.	

Totale parte prima £. 4.431.207.323

TITOLO 1 - SPESE CORRENTI

Categoria 1 - Spese per gli Organi dell'Ente	£.	32.284.695
Categoria 2 - Oneri per il personale in attività di servizio	£.	1.359.823.521
Categoria 3 - Oneri per il personale in quiescenza	£.	
Categoria 4 - Spese per l'acquisto di beni di consumo e di servizi	£.	708.927.053
Categoria 5 - Spese per prestazioni istituzionali	£.	54.000.000
Categoria 6 - Trasferimenti passivi	£.	
Categoria 7 - Oneri finanziari	£.	20.820.190
Categoria 8 - Oneri tributari	£.	52.395.371
Categoria 9 - Poste correttive e compensative di entrate correnti	£.	
Categoria 10 - Somme non classificabili in altre voci	£.	26.428.148

Totale parte prima £. 2.254.678.978

28/03/01 **CONTO ECONOMICO PER L'ESERCIZIO 2000**

Parte seconda : COMPONENTI CHE NON DANNO LUOGO A MOVIMENTI FINANZIARI

D) Vaziazioni patrimoniali straordinarie			
--	£.		
-- Acquisizione beni patrimoniali	£.	162.305.731	
-- Insussistenze passive	£.	339.742	
-- Eccedenza degli accertamenti sugli impegni	£.	48.936.704	
-- Sopravvenienze attive	£.	36	
	Totale	£.	211.582.213
	Totale parte seconda	£.	211.582.213

CONTO ECONOMICO PER L'ESERCIZIO 2000

Parte seconda : COMPONENTI CHE NON DANNO LUOGO A MOVIMENTI FINANZIARI

D) Ammortamenti e deperimenti		
-- Immobili	£.	304.170.610
-- Impianti, attrezzature e macchinari	£.	552.564.787
-- Automezzi, mobili e macchine	£.	161.205.900
	Totale	£. 1.017.941.297
G) Quote dell'esercizio per adeguamento fondo lic.to		
--	£.	30.000.000
--	£.	
--	£.	
--	£.	
	Totale	£. 30.000.000
H) Variazioni patrimoniali straordinarie		
--	£.	
-- Insussistenze attive	£.	935.582
	Totale	£. 935.582
	Totale parte seconda	£. 1.048.876.879
	Totale generale entrate	£. 4.642.789.536
	Totale generale spese	£. 3.303.555.857
	Avanzo economico	£. 1.339.233.679
	Totale a pareggio	£. 4.642.789.536

SITUAZIONE AMMINISTRATIVA

CONSISTENZA DELLA CASSA ALL'INIZIO DELL'ESERCIZIO		£.	179.701.388
RISCOSSIONI	in c/ competenza	£.	2.657.302.437
	in c/ residui	£.	655.504.751 £.
PAGAMENTI	in c/ competenza	£.	2.492.835.178
	in c/ residui	£.	341.783.365 £.
CONSISTENZA DELLA CASSA ALLA FINE DELL'ESERCIZIO		£.	657.890.033
RESIDUI ATTIVI	degli esercizi precedenti	£.	986.292.844
	dell'esercizio	£.	2.225.329.884 £.
RESIDUI PASSIVI	degli esercizi precedenti	£.	676.855
	dell'esercizio	£.	201.922.118 £.
AVANZO/DISAVANZO D'AMMINISTRAZIONE ALLA FINE DELL'ESERCIZIO		£.	3.666.913.788

XIV LEGISLATURA - DISEGNI DI LEGGE E RELAZIONI - DOCUMENTI

LISTA RESIDUI ATTIVI PER L'ANNO 2000

SEZ. N° ACC.	COD. C.R.P.	DESCRIZIONE	DEBITORE	AMMONTARE	VARIAZIONI	RISCOSSO	DA RISCOUTERE	N° REV.	DATA REV.
		ANNO 1994							
1500	00640	Fatt.n.8 del 2.12.1994 - BAYER	BAYER	2.500.000			2.500.000		
1500	00616	IVA su fatt.n.8 del 2.12.1994 - Bayer MI	IVA	475.000			475.000		
				TOTALE ANNO			2.975.000		
				TOTALE PARZIALE			2.975.000		
		ANNO 1995							
1501	00610	Sperimentazione contributi ENEL	ENEL - MILANO	7.000.000			7.000.000		
				TOTALE ANNO			7.000.000		
				TOTALE PARZIALE			9.975.000		
		ANNO 1997							
1500	01133	Contributo Mi.P.A. per programma P.F. I° anno di attività	MINISTERO PER LE POLITICHE AGRICOLE	119.615.180			119.615.180		
1500	01136	Contributo Mi.P.A. per borse di studio	MINISTERO PER LE POLITICHE AGRICOLE	104.455.500			53.458.000	248	3/04/00
1501	01139	Sperimentazione con contributo ERSO anno 1997	CRPV	14.166.667			14.166.667	312	20/04/00
1500	01141	Contributo A.R.S.S.A. - Regione Calabria 1997	A.R.S.S.A. Regione Calabria	10.000.000			10.000.000		
1502	01142	Contributo A.R.S.S.A. - Regione Calabria 1997	A.R.S.S.A. Regione Calabria	2.500.000			2.500.000		
1500	01145	Sperimentazione con contributo Reg.Campania Pyrenochaeta II°	REGIONE CAMPANIA-Ass.to Agricoltura Se.S.I.C.A.	1.896.000			1.896.000		
1500	01123	IVA su fatt.C.R.P.V. n. 3 del 17.11.1997	IVA	2.833.333			2.833.333	313	20/04/00
				TOTALE ANNO			67.997.500		
				TOTALE PARZIALE			67.997.500		
1501	01076	Contributo MIPA per Programma B.V. Progetto n. 363	MINISTERO PER LE POLITICHE AGRICOLE	467.750			467.750	204	9/03/00
1502	01077	Contributo MIPA per Programma B.V. Progetto n. 363	MINISTERO PER LE POLITICHE AGRICOLE	13.612.500			13.612.500	205	9/03/00
				TOTALE ANNO			14.080.250		
				TOTALE PARZIALE			14.080.250		

XIV LEGISLATURA - DISEGNI DI LEGGE E RELAZIONI - DOCUMENTI

LISTA RESIDUI ATTIVI PER L'ANNO 2000

SEZ.	N° ACC.	COD. CNP.	DESCRIZIONE	DEBITORE	AMMONTARE	VARIAZIONI	RISCOSSO	DA RISCOUETERE	N° REV.	DATA REV.
			ANNO 1998							
1500	01079	203020	Contributo MIPA per borse di studio	MINISTERO PER LE POLITICHE AGRICOLE TOTALE CAPITOLO	18.000.000 18.000.000	-2.500 -2.500	17.997.500 17.997.500		681	28/08/00
1500	01083	20401-	Contributo HYDRO AGRO EUROPE anno 1998	Prof. Paolo SEQUI	10.000.000		10.000.000		125	3/02/00
1502	01084	20401-	Contributo HYDRO AGRE EUROPE anno 1998	Prof. Paolo SEQUI	10.000.000 20.000.000		10.000.000 20.000.000		310	20/04/00
1500	01090	20401*	Contributo ERSVA Molise anno 1998	Dr. Franco TARTABLIA ERSVA TERMOOLI TOTALE CAPITOLO	5.000.000 5.000.000			5.000.000 5.000.000		
1500	01092	20601Z	Contributo Regione Campania - Pyrenochaeta II° anno	REGIONE CAMPANIA-Ass.to Agricoltura Se.S.I.C.A. TOTALE CAPITOLO	7.700.000 7.700.000			7.700.000 7.700.000		
1500	01093	20601*	Contributi P.O.M. Asparago - I° anno di attività	INEA	132.050.000		132.050.000		813	5/10/00
1501	01094	20601*	Contributo P.O.M. Asparago - I° anno di attività	INEA	40.325.000 172.375.000		40.325.000 172.375.000		815	5/10/00
1501	01109	20601C	Saldo contributo CE BELGIO	COMMISSIONE EUROPEA BELGIO	178.016.477	-772.749	88.118.453	89.125.075	369	26/05/00
				TOTALE CAPITOLO	178.016.477	-772.749	88.118.453	89.125.075	370	26/05/00
				TOTALE ANNO	415.171.727	-775.249	312.571.403	101.625.075		
				TOTALE PARZIALE	680.613.407	-775.249	380.568.903	299.269.255		
			ANNO 1999							
1500	01105	20302Y	Saldo contributo programma P.F. II° anno	MINISTERO PER LE POLITICHE AGRICOLE	83.493.900		83.493.900			
1501	01106	20302Y	Saldo contributo programma P.F. II° anno	MINISTERO PER LE POLITICHE AGRICOLE	35.612.000		35.612.000			
1502	01107	20302Y	Saldo contributo programma P.F. II° anno	MINISTERO PER LE POLITICHE AGRICOLE TOTALE CAPITOLO	29.852.000 148.957.900		29.852.000 148.957.900			
1501	01108	204016	Saldo contributo CRPV anno 1999	CRPV	14.500.000 14.500.000			4.900.000 4.900.000	548	18/07/00
1501	01109	204016	Saldo contributo Regione Piemonte anno 1999	REGIONE PIEMONTE	4.166.667 4.166.667		4.166.667 4.166.667		491	27/06/00
1501	01110	20401C	Saldo contributo Regione Lombardia anno 1999	DIPARTIMENTO GENETICA E BIOLOGIA MICROORGANISMI TOTALE CAPITOLO	7.000.000 7.000.000		7.000.000 7.000.000		458	8/06/00
1501	01111	204016	Saldo contributo anno 1999	ESAV	5.000.000 5.000.000	-6.000 -6.000	4.994.000 4.994.000		128	25/02/00
1501	01112	20401P	Saldo contributo anno 1999	ERSA	14.200.000 14.200.000	-40.000 -40.000	14.160.000 14.160.000		462	15/06/00
1501	01113	20401Q	Saldo contributo anno 1999	ESAV	14.200.000 14.200.000	-39.333 -39.333	14.160.667 14.160.667		195	6/03/00

XIV LEGISLATURA - DISEGNI DI LEGGE E RELAZIONI - DOCUMENTI

LISTA RESIDUI ATTIVI PER L'ANNO 2000

SEZ. N° ACC.	COD. CAP.	DESCRIZIONE	DEBITORE	AMMONTARE	VARIAZIONI	RISCOSSO	DA RISCIUTTERE	N° REV.	DATA REV.
1500	01114	ANNO 1999							
	20401X	Saldo contributo anno 1999	AS.P.D. FRUTTA	5.000.000		5.000.000		127	3/02/00
1502	01115	Saldo contributo anno 1999	Regione Marche	5.000.000		5.000.000			
1500	01127	Saldo contributo Provincia di Salerno	PROVINCIA DI SALERNO	75.000.000		75.000.000	18.000.000	542	3/07/00
1500	01136	Saldo contributo FERTEK anno 1999	FERTEK	75.000.000		75.000.000	18.000.000		
	20601H			4.166.667		4.166.667		197	6/03/00
	20601H			4.166.667		4.166.667			
1500	01120	Saldo contributo P.D.M. Asparago	INEA	166.250.000		166.250.000	120.450.000	814	5/10/00
1501	01119	Saldo contributo P.D.M. Asparago	INEA	235.000.000		235.000.000	235.000.000		
	20601K			401.250.000		45.800.000	355.450.000		
1500	01116	Saldo contributo anno 1999	ARSIAL Agenzia Reg/le del Lazio	6.250.000		6.250.000		206	22/03/00
	20601S			6.250.000		6.250.000			
1500	01121	Saldo contributo Regione Campania - Pomodorino	REGIONE CAMPANIA-Ass.to Agricoltura Se.S.I.C.A.	28.000.000		8.400.000	19.600.000	543	3/07/00
	20601K			28.000.000		8.400.000	19.600.000		
1500	01122	Saldo contributo Regione Campania IV° Gamma	REGIONE CAMPANIA-Ass.to Agricoltura Se.S.I.C.A.	105.000.000		105.000.000	105.000.000		
	20601S			105.000.000		105.000.000			
1502	01117	Saldo contributo anno 1999	ORTORCERCA S.r.l.	5.833.333		5.833.333		487	27/06/00
	20601T			5.833.333		5.833.333			
1500	01123	Saldo contributo PDU-Università di Bari	UNIVERSITA' di BARI - PDU	18.000.000		18.000.000		459	14/06/00
	20601U			18.000.000		18.000.000			
1502	01118	Saldo contributo anno 1999	CLAUDE SEMENCES	10.326.210		10.326.210		203	9/03/00
	20601A			10.326.210		10.326.210			
1500	01124	Saldo contributo P.D.M. - CRP	C.N.R. - PDM	20.837.871		12.550.603	8.287.268	1171	20/12/00
	20601E			20.837.871		12.550.603	8.287.268		
1501	01103	Fatt.n. 4 del 20.9.1999	AGRICOLA 2000	500.000		500.000		819	5/10/00
1502	01028	Fatt.n. 25 del 15.7.1999	CAMERA DI COMMERCIO IND.ART.AGR.	333.333		333.333		5	19/01/00
1502	01029	Fatt.n. 27-72 del 20.7.1999 e 10.9.1999	As.Agr. CALVARESI Mario	300.000		300.000		7	19/01/00
1502	01030	Fatt.n. 29 del 26.7.1999	POLI Armando	60.000		60.000		8	19/01/00
1502	01031	Fatt.n.30-33-41-46	MARINELLI M. P.	388.800		388.800		10	19/01/00
1502	01032	Fatt.n.31-49-70-73	CAPPILLA Remo	2.363.200		2.363.200		11	19/01/00
1502	01033	Fatt.n.32 del 30.7.1999	CICCOLA Roberto	25.200		25.200		13	19/01/00
1502	01034	Fatt.n. 34 del 2.8.1999	DE LAURENTIS Quinta	120.000		120.000		14	19/01/00
1502	01035	Fatt.n. 35-84 del 2.8.1999 e 18.11.1999	CLEMENTI Nazzarena	192.000		192.000		16	19/01/00
1502	01036	Fatt.n. 36 del 2.8.1999	FRANCESCO	120.000		120.000		17	19/01/00
1502	01037	Fatt.n. 37 del 3.8.1999	MALAVOLTA Sante	36.000		36.000		19	19/01/00
1502	01038	Fatt.n. 38 del 3.8.1999	PADOLINI PAOLINA ANTONIETTA	36.000		36.000		20	19/01/00

XIV LEGISLATURA - DISEGNI DI LEGGE E RELAZIONI - DOCUMENTI

LISTA RESIDUI ATTIVI PER L'ANNO 2000

SEZ. N° ACC.	COD. C.A.P.	DESCRIZIONE	DEBITORE	AMMONTARE	VARIAZIONI	RISCOSSO	DA RISCOUTERE	N° REV.	DATA REV.
		ANNO 1999							
1502 01039	307010	Fatt.n.39 del 3.8.1999	LIVIEROTTI Maria	66.000		66.000		22	19/01/00
1502 01040	307010	Fatt.n.40 del 3.8.1999	VITELLI Gabriele	90.000		90.000		23	19/01/00
1502 01041	307010	Fatt.n.42 del 3.8.1999	CORSETTI Ersilia	60.000		60.000		25	19/01/00
1502 01042	307010	Fatt.n.43 del 6.8.1999	CONTI Vincenzo	180.000		180.000		26	19/01/00
1502 01043	307010	Fatt.n.44 del 6.8.1999	COSTANTINI Giuliana	60.000		60.000		28	19/01/00
1502 01044	307010	Fatt.n.45-50 del 6.8.99 e 9.8.99	PETRINI Nicola	210.000		210.000		29	19/01/00
1502 01045	307010	Fatt.n.47 del 9.8.1999	GIOSTRA Domenico	96.000		96.000		31	19/01/00
1502 01046	307010	Fatt.n.48 del 9.8.1999	DE LAURENTIS Domenico	120.000		120.000		32	19/01/00
1502 01047	307010	Fatt.n.51 del 9.8.1999	CAPPELLA Filippo	104.000		104.000		34	19/01/00
1502 01048	307010	Fatt.n.52 del 10.8.1999	PEZZOLI Giacinto	240.000		240.000		35	19/01/00
1502 01049	307010	Fatt.n.53 del 16.8.1999	CORRADETTI Ugo	120.000		120.000		37	19/01/00
1502 01050	307010	Fatt.n.54 del 16.8.1999	FARES Ivaldo	48.000		48.000		38	19/01/00
1502 01051	307010	Fatt.n.55 del 17.8.1999	SILVESTRI Cesare	60.000		60.000		40	19/01/00
1502 01052	307010	Fatt.n.56 del 17.8.1999	DE ANGELIS Filippo	72.000		72.000		41	19/01/00
1502 01053	307010	Fatt.n.57-67 del 17.8.99 e 23.8.1999	CAMPITELLI Rossana	60.000		60.000		43	19/01/00
1502 01054	307010	Fatt.n.58 del 17.8.1999	CAGGIANO Donato	126.000		126.000		44	19/01/00
1502 01055	307010	Fatt.n.59 del 18.8.1999	SCIAMARNA Alberto	90.000		90.000		46	19/01/00
1502 01056	307010	Fatt.n.60 del 18.8.1999	BALLONI Domenica	120.000		120.000		47	19/01/00
1502 01057	307010	Fatt.n.61 del 18.8.1999	TRAVAGLINI Maria	60.000		60.000		49	19/01/00
1502 01058	307010	Fatt.n.62 del 18.8.1999	CAPOFERRI Alideo	222.000		222.000		50	19/01/00
1502 01059	307010	Fatt.n.63 del 18.8.1999	PALMIZI Maria Gabriella	150.000		150.000		52	19/01/00
1502 01060	307010	Fatt.n.64 del 19.8.1999	CURI Enrico	90.000		90.000		53	19/01/00
1502 01061	307010	Fatt.n.65 del 19.8.1999	BEZZI Ida	60.000		60.000		55	19/01/00
1502 01062	307010	Fatt.n.66 del 20.8.1999	VAGNONI Giuseppina	60.000		60.000		56	19/01/00
1502 01063	307010	Fatt.n.68 del 27.8.1999	CU-POP. - Coop. Produttori Ortofrutticoli del P.no	1.080.500		1.080.500		58	19/01/00
1502 01064	307010	Fatt.n.69 dell'1.9.1999	CONSERVIERA ADRIATICA	2.343.600		2.343.600		59	19/01/00
1502 01065	307010	Fatt.n.74-85 del 30.9.99 e 25.11.99	VAGNONI Giancarlo	995.250		995.250		61	19/01/00
1502 01066	307010	Fatt.n.75 del 30.9.1999	CALENDI Giovanni	600.000		600.000		364	26/05/00
1502 01067	307010	Fatt.n.76-86 del 30.9.99 e 25.11.99	CAPRIOTTI Federico	496.500		496.500		853	26/10/00
1502 01068	307010	Fatt.n.78 del 22.10.1999	CONSORZIO AGRARIO PROVINCIALE	1.645.385		1.645.385		362	26/05/00
1502 01069	307010	Fatt.n.80 del 5.11.1999	FUSILLI Pietro	90.000		90.000		65	19/01/00
1502 01070	307010	Fatt.n.81 del 18.11.1999	FERRARI Valentino	118.846		118.846		67	19/01/00
1502 01071	307010	Fatt.n.82 del 18.11.1999	DE LAURENTIS Giovanna	118.846		118.846		68	19/01/00
1502 01072	307010	Fatt.n.83 del 18.11.1999	BENIGNI Anna Rita	118.846		118.846		70	19/01/00
1502 01073	307010	Vendita prodotti vari personale giugno-agosto 99	DIVERSI	219.800		219.800		71	19/01/00
			TOTALE CAPITOLO	14.866.106		14.866.106		73	19/01/00
1500 01025	309010	Arrottonamento IRPEF anno 1999	ETR - Mod. 24	846		846		2	14/01/00
1500 01026	309010	Arrottonamento add.le Reg.le IRPEF anno 1999	ETR - Mod. 24	363		363		4	14/01/00
1500 01027	309010	Arrottonamento IVA anno 1999	IVA	426		426		3	14/01/00
1500 01135	309010	Arrottonamento trattamento Con.le anno 1999	DIVERSI - Personale operaio Pontecagnano (SA)	1		1		278	14/04/00
1500 01137	309010	Rimborso somma pagata erroneamente in più	IMPDP	6.428.421		6.428.421		74	19/01/00
1502 01074	309010	Risarcimento lavori bonifica Tronto	BONIFICA TRONTO	463.205		463.205			
			TOTALE CAPITOLO	6.893.252		6.428.421			
1501 01125	51801*	Saldo contributo P.O.M. Asparago	INEA	17.500.000		17.500.000			
			TOTALE CAPITOLO	17.500.000		17.500.000			

XIV LEGISLATURA - DISEGNI DI LEGGE E RELAZIONI - DOCUMENTI

LISTA RESIDUI ATTIVI PER L'ANNO 2000

SEZ. N° ACC.	COD. CAP.	DESCRIZIONE	DEBITORE	AMMONTARE	VARIAZIONI	RISCOSSO	DA RISCOUTERE	N° REV.	DATA REV.
1500	01126	51801W	UNIVERSITA' di BARI - POM	6.000.000 6.000.000		6.000.000 6.000.000		461	14/06/00
		ANNO 1999	TOTALE CAPITOLO						
1500	01022	722010	Saldo contributo POM - Università di Bari						
1500	01023	722010	Add.le Reg.le IRPEF operai AP anno 1999	284.865		284.865		97	31/01/00
1500	01024	722010	Add.le Reg.le IRPEF anno 1999	73.735		73.735		96	31/01/00
1500	01128	722010	Ritenute fiscali borsa studio dicembre 1999	430.000		430.000		1	14/01/00
1500	01128	722010	Trattenuta Add.le Reg.le IRPEF operai ML 1999	889.926	7	889.933		78	31/01/00
			DIVERSI - Personale operaio Montanaso Lombardo					139	28/02/00
								234	29/03/00
								282	19/04/00
								389	29/05/00
								478	27/06/00
								578	27/07/00
								671	28/08/00
								750	25/09/00
								839	24/10/00
								945	29/11/00
								153	28/02/00
								157	28/02/00
								210	29/03/00
								245	29/03/00
								298	19/04/00
								302	19/04/00
								306	19/04/00
								374	29/05/00
								378	29/05/00
								466	27/06/00
								470	27/06/00
								555	27/07/00
								559	27/07/00
								663	25/08/00
								739	25/09/00
								743	25/09/00
								829	24/10/00
								832	24/10/00
								958	29/11/00
								85	31/01/00
								90	31/01/00
								102	2/02/00
								106	2/02/00
								150	28/02/00
								163	2/03/00
								167	2/03/00
								284	29/03/00
								237	31/03/00
								242	31/03/00
								295	19/04/00
								316	20/04/00
								322	20/04/00
1500	01130	722010	Trattenuta Add.le Reg.le IRPEF operai SA 1999	353.617	2	353.619		85	31/01/00
			DIVERSI - Personale operaio Pontecagnano (SA)					90	31/01/00

XIV LEGISLATURA - DISEGNI DI LEGGE E RELAZIONI - DOCUMENTI

LISTA RESIDUI ATTIVI PER L'ANNO 2000

SEZ. N° ACC.	COD. CAP.	DESCRIZIONE	DEBITORE	AMMONTARE	VARIAZIONI	RISCOSSO	DA RISCOUTERE	N° REV.	DATA REV.
		ANNO 1999							
1500	01131	Trattenuta Add.le Com.le IRPEF operai ML 1999	DIVERSI - Personale operaio Montanaso Lombardo	174,753	15	174,768		79	31/01/00
								140	28/02/00
								220	29/03/00
								281	19/04/00
								390	29/05/00
								477	27/06/00
								579	27/07/00
								672	28/08/00
								751	25/09/00
								840	24/10/00
								944	29/11/00
1500	01132	Trattenuta Add.le Com.le IRPEF operai AP 1999	DIVERSI - Personale operaio Ascoli Piceno	173,231		173,231		211	29/03/00
								216	29/03/00
1500	01133	Trattenuta Add.le Com.le IRPEF operai SA 1999	DIVERSI - Personale operaio Pontecagnano (SA)	100,017		100,017		103	2/02/00
								107	2/02/00
								164	2/03/00
								168	2/03/00
								238	31/03/00
								241	31/03/00
								317	20/04/00
								323	20/04/00
								402	30/05/00
								407	30/05/00
								499	29/06/00
								505	29/06/00
								591	27/07/00
								598	27/07/00
								686	1/09/00
								689	1/09/00
								766	29/09/00
								771	29/09/00
			TOTALE CAPITOLO	3.052.532	36	3.052.568			
1500	01134	Rimborso trattenuta sindacale operai ML anno 1999	DIVERSI - Personale operaio Montanaso Lombardo	450,000	-75,000	375,000		285	19/04/00
			TOTALE CAPITOLO	450,000	-75,000	375,000			
1500	01075	IVA su fatt. CAHIERA DI COMMERCIO n.25 del 15.7.99.	IVA	66,667		66,667		6	19/01/00
1500	01076	IVA su fatt. CALVARESI n.25 e POLI n.29	IVA	14,400		14,400		9	19/01/00

XIV LEGISLATURA - DISEGNI DI LEGGE E RELAZIONI - DOCUMENTI

LISTA RESIDUI ATTIVI PER L'ANNO 2000

SEZ. N° ACC.	COD. CAP.	DESCRIZIONE	DEBITORE	AMMONTARE	VARIAZIONI	RISCOSSO	DA RISCOUETERE	N° REV.	DATA REV.
ANNO 1999									
1500	01077	722100	IWA	110.080		110.080		12	19/01/00
1500	01078	722100	IWA	5.808		5.808		15	19/01/00
1500	01079	722100	IWA	12.480		12.480		18	19/01/00
1500	01080	722100	IWA	2.880		2.880		21	19/01/00
1500	01081	722100	IWA	6.240		6.240		24	19/01/00
1500	01082	722100	IWA	9.600		9.600		27	19/01/00
1500	01083	722100	IWA	10.800		10.800		30	19/01/00
1500	01084	722100	IWA	8.640		8.640		33	19/01/00
1500	01085	722100	IWA	13.760		13.760		36	19/01/00
1500	01086	722100	IWA	6.720		6.720		39	19/01/00
1500	01087	722100	IWA	5.280		5.280		42	19/01/00
1500	01088	722100	IWA	7.440		7.440		45	19/01/00
1500	01089	722100	IWA	8.400		8.400		48	19/01/00
1500	01090	722100	IWA	11.280		11.280		51	19/01/00
1500	01091	722100	IWA	9.600		9.600		54	19/01/00
1500	01092	722100	IWA	4.800		4.800		57	19/01/00
1500	01093	722100	IWA	136.964		136.964		60	19/01/00
1500	01094	722100	IWA	39.810		39.810		62	19/01/00
1500	01095	722100	IWA	24.000		24.000		65	26/05/00
1500	01096	722100	IWA	19.860		19.860		854	26/10/00
1500	01097	722100	IWA	8.354		8.354		64	19/01/00
1500	01098	722100	IWA	9.508		9.508		72	19/01/00
1500	01099	722100	IWA	100.000		100.000		363	26/05/00
1500	01100	722100	IWA	1.250.000		1.250.000		69	19/01/00
1500	01101	722100	IWA	2.900.000		2.900.000		820	5/10/00
1500	01102	722100	IWA	2.800.000		2.800.000		207	22/03/00
1500	01104	722100	IWA	65.815		65.815		126	3/02/00
		TOTALE CAPITOLO		7.669.186		4.769.186		66	19/01/00
		TOTALE ANNO		962.119.734	-160.297	274.935.948	687.023.589		
		TOTALE PARZIALE		1.642.733.141	-935.546	655.504.751	986.292.844		
ANNO 2000									
1500	01044	203020	MINISTERO PER LE POLITICHE AGRICOLE	36.000.000		36.000.000			
1500	01045	203020	MINISTERO PER LE POLITICHE AGRICOLE	9.002.500		9.002.500			
1500	01046	203020	MINISTERO PER LE POLITICHE AGRICOLE	193.471.715		193.471.715			
1501	01047	203020	MINISTERO PER LE POLITICHE AGRICOLE	123.752.500		123.752.500			
		TOTALE CAPITOLO		362.226.715		362.226.715			
1500	00982	203022	MINISTERO PER LE POLITICHE AGRICOLE	14.264.170		14.264.170			
1501	00983	203022	MINISTERO PER LE POLITICHE AGRICOLE	31.680.000		31.680.000			
		TOTALE CAPITOLO		45.944.170		45.944.170			
1500	00984	203024	MINISTERO PER LE POLITICHE AGRICOLE	18.500.000		18.500.000			
		TOTALE CAPITOLO		18.500.000		18.500.000			

XIV LEGISLATURA - DISEGNI DI LEGGE E RELAZIONI - DOCUMENTI

LISTA RESIDUI ATTIVI PER L'ANNO 2000

SEZ. N° ACC.	COD. CRP.	DESCRIZIONE	DEBITORE	AMMONTARE	VARIAZIONI	RISCOSSO	DA RISCOUTERE	N° REV.	DATA REV.
		ANNO 2000							
1500	00985	203021 Saldo contributo MiPA per P.F. II° anno 2001	MINISTERO PER LE POLITICHE AGRICOLE	178.598.500			178.598.500		
1501	00986	203021 Saldo contributo MiPA per P.F. II° anno 2001	MINISTERO PER LE POLITICHE AGRICOLE	78.457.500			78.457.500		
1502	00987	203021 Saldo contributo MiPA per P.F. II° anno 2001	MINISTERO PER LE POLITICHE AGRICOLE TOTALE CAPITOLO	320.614.000			320.614.000		
1501	00989	204049 Contributo Regione Lombardia anno 00	REGIONE LOMBARDIA TOTALE CAPITOLO	30.500.000			30.500.000		
1500	00990	204049 Contributo R.C. Progetto "Caratterizzazione biochimica"	REGIONE CAMPANIA-Ass.to Agricoltura Se.S.I.C.A. TOTALE CAPITOLO	50.000.000			50.000.000		
1501	00991	204049 Contributo Regione Piemonte anno 00	REGIONE PIEMONTE TOTALE CAPITOLO	12.833.333			12.833.333		
1502	00992	204049 Contributo regione Marche anno 00	Regione Marche TOTALE CAPITOLO	63.000.200			63.000.200		
1501	01032	204041 Contributo IBV-CNR Milano	IBV-CNR MILANO TOTALE CAPITOLO	12.500.000			12.500.000		
1501	00993	204041 Contributo D.P.I. Regione Lombardia	DIPARTIMENTO GENETICA E BIOLOGIA MICROORGANISMI TOTALE CAPITOLO	43.000.000			43.000.000		
1501	01033	204041 Contributo CRPV MILANO	CRPV TOTALE CAPITOLO	14.300.000			14.300.000		
1502	00994	206011 Contributo TECNO MARCHE anno 00	TECNOMARCHE TOTALE CAPITOLO	18.750.000			18.750.000		
1500	00997	206011 Contributo P.O.N. Asparago	INEA TOTALE CAPITOLO	816.750.000			816.750.000		
1500	01034	206015 Saldo contributo ARSIAL-Lazio	ARSIAL Agenzia Reg/le del Lazio TOTALE CAPITOLO	6.250.000			6.250.000		
1500	01035	206018 Saldo contributo ARSIAL Asparago	ARSIAL Agenzia Reg/le del Lazio TOTALE CAPITOLO	4.166.667			4.166.667		
1500	01036	206018 Saldo contributo Regione Campania-Pomodoro	REGIONE CAMPANIA-Ass.to Agricoltura Se.S.I.C.A. TOTALE CAPITOLO	23.000.000			23.000.000		
1500	01037	206018 Saldo contributo Soc. CAFFARO S.P.A.	CAFFARO S.P.A. TOTALE CAPITOLO	6.000.000			6.000.000		
1502	01038	206018 Saldo contributo ASSAH 2000	ASSAH TOTALE CAPITOLO	26.666.666			26.666.666		
1502	01039	206018 Saldo contributo anno 2000	ORTORICERCA S.r.l. TOTALE CAPITOLO	5.000.000			5.000.000		

XIV LEGISLATURA - DISEGNI DI LEGGE E RELAZIONI - DOCUMENTI

LISTA RESIDUI ATTIVI PER L'ANNO 2000

SEZ. N° ACC.	COD. CAP.	DESCRIZIONE	DEBITORE	AMMONTARE	VARIAZIONI	RISCOSSO	DA RISCOUTERE	N° REV.	DATA REV.
1500	01040	ANNO 2000 Sperimentazione contr. PDM-Università di Bari	UNIVERSITA' di BARI - PDM	23.000.000			23.000.000		
1500	01051	Contributo ENEA anno 2000	ENEA	23.000.000			23.000.000		
1500	01041	Sperimentazione contr. PDM-CNR di Bari	C.N.R. - PDM	180.000.000			180.000.000		
1501	01011	Saldo fatt.n.6 del 27.9.00	TOTALE CAPITOLO	180.000.000			180.000.000		
1501	01012	Fatt.n.7 del 9.10.00	Az. Ag. Francesco ORSINI	61.200.000			61.200.000		
1502	01013	Fatt.n.66 del 14.9.00	DIPARTIMENTO GENETICA E BIOLOGIA MICROORGANISMI	61.200.000			61.200.000		
1502	01014	Fatt.n.67 del 26.9.00	CONSORZIO AGRARIO PROVINCIALE	13.420.510			13.420.510		
1502	01015	Fatt.n.69 del 3.11.00	Ditta S.A.I.S.	4.500.000			4.500.000		
1502	01017	Fatt.n.70 del 15.11.00	FABRIZI Sandro	834.615			834.615		
1502	01018	Fatt.n.93 del 14.12.00	VITTORI Federico	300.000			300.000		
1502	01019	Fatt.n.72 del 19.12.00	CONVASE	500.000			500.000		
1502	01020	Fatt.n.73 del 29.12.00	A.S.TE.R.I.A. Srl	279.800			279.800		
1502	01021	Vendita prodotti vari personale nov-dic.00	ZOBOLLETTI FERROCCIO	528.000			528.000		
1502	01022	Integrazione olio 99-99	DIVERSI	75.000			75.000		
1502	01023	Integrazione olio 99-00	Sezione Operativa Periferica Ascoli Piceno	957.600			957.600		
1500	01009	Fatt.n.6 del 14.2.00	Sezione Operativa Periferica Ascoli Piceno	110.040			110.040		
1500	01010	Fatt.n.16 del 12.12.00	TOTALE CAPITOLO	15.860			15.860		
1500	01030	Restituzione causa Gamma Vivai contro ISO	C R P U FORLI'	21.555.175			21.555.175		
1500	01031	Arrotciamento IVA anno 2000	Dr. Franco TARTAGLIA ERSAM TERMOLI	400.000			400.000		
1502	01015	Fatt.n.67 del 26.9.00	AVVOCATURA DISTRETTUALE DELLO STATO BOLOGNA	3.450.000			3.450.000		
1500	01043	Finanziamento HIPA per programma Carciofo	BANCO NAPOLI	1.566.892			1.566.892		
1500	01050	Contributo Regione Marche anno 2000	Ditta S.A.I.S.	204			204		
1500	01048	Contributo P.O.M. Asparago	TOTALE CAPITOLO	60.000			60.000		
1500	01049	Contributo PDM-Università di Bari	MINISTERO PER LE POLITICHE AGRICOLE	5.477.096			5.477.096		
1500	01024	Conguaglio IRPEF anno 00	TOTALE CAPITOLO	9.333.000			9.333.000		
1500	01025	Conguaglio IRPEF anno 00	Regione Marche	9.333.000			9.333.000		
1500	01027	Trattenuta Add.le Reg.le IRPEF operai ML 2000	TOTALE CAPITOLO	7.000.000			7.000.000		
1500	01028	Trattenuta Add.le Reg.le IRPEF operai SA 2000	TOTALE CAPITOLO	7.000.000			7.000.000		
1500	01029	Trattenuta Add.le Reg.le IRPEF operai SA 2000	TOTALE CAPITOLO	17.500.000			17.500.000		
1500	01024	Conguaglio IRPEF anno 00	UNIVERSITA' di BARI - PDM	17.500.000			17.500.000		
1500	01025	Conguaglio IRPEF anno 00	DIVERSI - Personale operaio Ascoli Piceno	8.000.000			8.000.000		
1500	01027	Trattenuta Add.le Reg.le IRPEF operai ML 2000	SESSA Antonietta	8.000.000			8.000.000		
1500	01028	Trattenuta Add.le Reg.le IRPEF operai SA 2000	DIVERSI - Personale operaio Montanaso Lombardo	135.258			135.258		
1500	01029	Trattenuta Add.le Reg.le IRPEF operai SA 2000	DIVERSI - Personale operaio Montanaso Lombardo	3.341			3.341		
			DIVERSI - Personale operaio Pontecagnano (SA)	1.616.366			1.616.366		
			DIVERSI - Personale operaio Pontecagnano (SA)	329.415			329.415		
			TOTALE CAPITOLO	465.549			465.549		
				206.911			206.911		
				2.756.840			2.756.840		

XIV LEGISLATURA - DISEGNI DI LEGGE E RELAZIONI - DOCUMENTI

LISTA RESIDUI ATTIVI PER L'ANNO 2000

SEZ. N° ACC.	COD. CAP.	DESCRIZIONE	DEBITORE	AMMONTARE	VARIAZIONI	RISCOSSO	DA RISCOUOTERE	N° REV.	DATA REV.
		ANNO 2000							
1500	01042	Trattenuta sindacale operai ML anno 00	DIVERSI - Personale operaio	450.000			450.000		
			TOTALE CAPITOLO	450.000			450.000		
1500	00998	IVA su fatt. CRPV n.6 del 14.2.00	IVA	80.000			80.000		
1500	00999	IVA su fatt. ASSAH n. 68 del 28.9.00	IVA	5.333.333			5.333.333		
1500	01000	IVA su fatt. CAFFARO n. 14 del 23.10.00	IVA	600.000			600.000		
1500	01001	IVA su fatt. CRPV Cesena n.17 del 21.12.00	IVA	2.860.000			2.860.000		
1500	01002	IVA su fatt. CAP n. 66 del 14.9.00	IVA	33.385			33.385		
1500	01003	IVA su fatt. SAIS n. 67 del 26.9.00	IVA	12.000			12.000		
1500	01004	IVA su fatt. FABRIZI S. n. 69 del 3.11.00	IVA	20.000			20.000		
1500	01005	IVA su fatt. VITTORI F. n. 70 del 15.11.00	IVA	11.200			11.200		
1500	01006	IVA su fatt. CONVASE n. 93 del 14.12.00	IVA	52.800			52.800		
1500	01007	IVA su fatt. ASTERIA n. 72 del 19.12.00	IVA	15.000			15.000		
1500	01008	IVA su fatt. ZOBOLETTI n. 73 del 28.12.00	IVA	38.304			38.304		
			TOTALE CAPITOLO	9.056.022			9.056.022		
			TOTALE ANNO	2.225.329.884			2.225.329.884		
			TOTALE GENERALE	3.868.063.025	-935.546	655.304.751	3.211.622.728		

XIV LEGISLATURA - DISEGNI DI LEGGE E RELAZIONI - DOCUMENTI

LISTA RESIDUI PASSIVI PER L'ANNO 2000

SEZ. N° TRP.	COD. CAP.	DESCRIZIONE	CREDITORE	AMMONTARE	VARIAZIONI	PAGATO	DA PAGARE	N° MAN.	DATA MAN.
1500 02043	105010	ANNO 1998 Borse di studio anno 1999	DIVERSI - Borse di studio Sede	51.163.356		51.072.581	90.775	5 33 40 41 155 258 259 452 465 466 563 569 577 578 683 692 693 694 776 813 868 913 1188 1316 1374 1380 1412 1413 1502 1507 1565 1566 1685 1689 1716 1951	14/01/00 31/01/00 1/02/00 1/02/00 28/02/00 2/03/00 2/03/00 29/03/00 3/04/00 3/04/00 19/04/00 19/04/00 20/04/00 20/04/00 29/05/00 30/05/00 30/05/00 30/05/00 27/06/00 3/07/00 27/07/00 31/07/00 31/07/00 5/09/00 25/09/00 25/09/00 3/10/00 3/10/00 24/10/00 24/10/00 3/11/00 3/11/00 29/11/00 29/11/00 6/12/00 19/12/00
			TOTALE CAPITOLO	51.163.356		51.072.581	90.775		
			TOTALE ANNO	51.163.356		51.072.581	90.775		
			TOTALE PARZIALE	51.163.356		51.072.581	90.775		
1500 02138	101020	ANNO 1999 Compensi componenti C.A. anno 1999	DIVERSI - Componenti Consiglio di Amministrazione	12.972.000		12.972.000		1959 1960 1961 1962 1963	19/12/00 19/12/00 19/12/00 19/12/00 19/12/00

XIV LEGISLATURA - DISEGNI DI LEGGE E RELAZIONI - DOCUMENTI

LISTA RESIDUI PASSIVI PER L'ANNO 2000

SEZ. N° IMP.	COD. CAP.	DESCRIZIONE	CREDITORE	AMMONTARE	VARIAZIONI	PAGATO	DA PAGARE	N° MAN.	DATA MAN.
		ANNO 1999							
1500	02139	101030	Compensi componenti Collegio Revisori	TOTALE CAPITOLO DIVERSI - COLLEGIO DEI REVISORI	12.972.000	12.972.000		1964 1965 1966	19/12/00 19/12/00 19/12/00
1500	02140	101050	Liquidazione missioni Componenti C.A. 1999	TOTALE CAPITOLO DIVERSI - Componenti Consiglio di Amministrazione	8.310.000	8.310.000		734 735 736	8/06/00 8/06/00 8/06/00
1502	02054	10202*	Liq.contributi SCAU II° trimestre 1999	TOTALE CAPITOLO	2.796.680	2.796.680		324 325 326 327 328 329 330 331 332	7/03/00 7/03/00 7/03/00 7/03/00 7/03/00 7/03/00 7/03/00 7/03/00 7/03/00
1500	02147	10205*	Saldo missione mese di dicembre 1999	E.T.R. - SALERNO	339.742	339.742			
1501	01980	10205*	Saldo missione mese di novembre 1999	Dr. Angelo Domenico PALUMBO	20.290	20.290		336	7/03/00
1501	01998	10205*	Saldo missione mese di dicembre 1999	Dr. Agostino FALAVIGNA	152.580	152.580		237	7/03/00
1500	02148	102050	Saldo missione mese di novembre 1999	Dr. ROTTINO Giuseppe	302.700	302.700		241	1/03/00
1500	02149	102050	Saldo missione mese di dicembre 1999	TOTALE CAPITOLO	475.570	475.570			
1500	02151	102050	Rimborso spese di viaggio novembre-dicembre 1999	Dr. Luigi MORRA	13.200	13.200		335	7/03/00
1500	02218	102050	Liquidazione missioni novembre-dicembre 1999	Dr. Vitangelo MAGNIFICO	183.370	183.370		334	7/03/00
1501	01969	102050	Saldo missione mese novembre 1999	SASSANO Antonella	45.900	45.900		57	3/02/00
1501	01970	10205C	Saldo missione mese di novembre 1999	ROSA PEPE	107.305	107.305		337	7/03/00
1501	01971	10205C	Saldo missione novembre-dicembre 1999	Dr. ROTTINO Giuseppe	50.260	50.260		239	1/03/00
1501	01997	10205C	Saldo missione mese di dicembre 1999	TOTALE CAPITOLO	400.035	400.035			
1500	02150	10205K	Saldo missioni luglio-dicembre 1999	Dr. ROTTINO Giuseppe	22.140	22.140		240	1/03/00
1501	02003	10208&	Liq.contributi SCAU II° trimestre 1999	Dr. Massimo SCHIAVI	153.700	153.700		238	1/03/00
1501	01956	10208*	Vers.contr. ENPAIA comp.imp.agr.dicembre 1999	Dr. Giuseppe MERUO	267.760	267.760		242	1/03/00
1501	01956	10208*	Vers.contr. ENPAIA comp.imp.agr.dicembre 1999	TOTALE CAPITOLO	443.600	443.600			
1501	01956	10208*	Vers.contr. ENPAIA comp.imp.agr.dicembre 1999	Dr. Raffaele D'AMORE	161.695	161.695		333	7/03/00
1501	01956	10208*	Vers.contr. ENPAIA comp.imp.agr.dicembre 1999	TOTALE CAPITOLO	161.695	161.695			
1501	01956	10208*	Vers.contr. ENPAIA comp.imp.agr.dicembre 1999	E.T.R.	3.500.000	3.500.000		1425	5/10/00
1501	01956	10208*	Vers.contr. ENPAIA comp.imp.agr.dicembre 1999	TOTALE CAPITOLO	3.500.000	3.500.000			
1501	01956	10208*	Vers.contr. ENPAIA comp.imp.agr.dicembre 1999	BANCO DI ROMA conto E.N.P.A.I.A.	286.280	286.280		24	14/01/00
1501	01956	10208*	Vers.contr. ENPAIA comp.imp.agr.dicembre 1999	TOTALE CAPITOLO	286.280	286.280			

XIV LEGISLATURA - DISEGNI DI LEGGE E RELAZIONI - DOCUMENTI

LISTA RESIDUI PASSIVI PER L'ANNO 2000

SEZ.	N° IMP.	COD. CAP.	DESCRIZIONE	CREDITORE	AMMONTARE	VARIAZIONI	PAGATO	DA PAGARE	N° MAN.	DATA MAN.
			ANNO 1999							
1500	01950	102080	Versamento oneri previsti e assili comp.custode dic.1999	I.N.P.S. Salerno	1.094.062		1.094.062		10	14/01/00
1500	02166	102080	Liquidazione contributi SCAU II° trim.99 ML	E.T.R. SALERNO	300.000		300.000		1426	5/10/00
				TOTALE CAPITOLO	1.394.062		1.394.062			
1501	01963	102080	Versamento IRAP op.det.Montanaso L. dicembre 1999	E.T.R.	345.000		345.000		19	14/01/00
1501	01964	102080	Versamento IRAP imp.agr.ML dicembre 1999	E.T.R.	291.000		291.000		20	14/01/00
1501	02001	102080	Liq.contributi SCAU II° trimestre 1999	E.T.R.	1.362.114		1.362.114		1424	5/10/00
				TOTALE CAPITOLO	1.998.114		1.998.114			
1500	01952	102085	Vers.oneri previsti e assili comp.imp.agr.dic.1999	I.N.P.S. Salerno	2.556.860		2.556.860		12	14/01/00
1500	01954	102085	Vers.contr.ENPAIA comp.imp.agr.dicembre 1999	BANCA DI ROMA conto ENPAIA	859.000		859.000		22	14/01/00
1500	01959	102085	Versamento IRAP imp.agr.Sede dicembre 1999	E.T.R. SALERNO	854.414		854.414		15	14/01/00
				TOTALE CAPITOLO	4.270.274		4.270.274			
1501	01962	10208Y	Versamento IRAP pers.Montanaso Lombardo dicembre 1999	E.T.R.	1.567.586		1.567.586		18	14/01/00
1501	02159	10208Y	Liquidazione contributi SCAU II° trim.1999	E.T.R.	3.632.414		3.632.414		1423	5/10/00
1502	01958	10208Y	Versamento IRAP pers.Sede mese dicembre 1999	E.T.R. SALERNO	2.090.586		2.090.586		14	14/01/00
1502	01960	10208Y	Versamento IRAP pers.Ascoli Piceno dicembre 1999	E.T.R. SALERNO	3.391.000		3.391.000		16	14/01/00
1502	01961	10208Y	Versamento IRAP pers.Montanaso L. dicembre 1999	E.T.R. SALERNO	1.597.414		1.597.414		17	14/01/00
				TOTALE CAPITOLO	12.279.000		12.279.000			
1501	02160	10208I	Liquidazione contributi SCAU II° trim.1999	E.T.R.	654.506		654.506		1422	5/10/00
				TOTALE CAPITOLO	654.506		654.506			
1502	02007	104024	Liq.bollette acqua potabile 1999	CONSORZIO IORICO DEL PICENO	1.901.000		1.901.000		28	14/01/00
1502	02008	104024	Liquidazione bolletta ENEL	ENEL Compartimento di Roma-Distretto Marche	1.742.850		1.742.850		27	14/01/00
				TOTALE CAPITOLO	3.643.850		3.643.850			
1501	01974	10403*	Saldo fatt.n.6310 del 16.12.1999	ERIDANA GAS s.a.s.	721.000		721.000		229	1/03/00
				TOTALE CAPITOLO	721.000		721.000			
1501	01973	10403.	Accanto fatt.n.6310 del 16.12.1999	ERIDANA GAS s.a.s.	4.200.000		4.200.000		230	1/03/00
				TOTALE CAPITOLO	4.200.000		4.200.000			
1500	02070	104030	Saldo fatt.n.878-937 per gasolio riscaldamento	Ing. LAZZARO Fiorillo	9.119.952		9.119.952		303	6/03/00
1501	01972	10403I	Fatt.n.5765-6274 del 23.11.99 e 15.12.99	ERIDANA GAS s.a.s.	9.119.952		9.119.952		228	1/03/00
				TOTALE CAPITOLO	9.489.900		9.489.900			
1500	02031	104040	Saldo fatt.n.314 del 17.11.1999	PAGANO Eugenio	504.596		504.596		319	7/03/00
1500	02032	104040	Saldo fatt.n.693 del 29.11.1999	ITAL BRILL di Giuseppe D'Angelo	264.624		264.624		356	8/03/00
				TOTALE CAPITOLO	769.220		769.220			
1501	01999	104066	Saldo bollette telefoniche I° trimestre 2000	TELECOM ITALIA	1.436.000		1.436.000		6	14/01/00
1501	02000	10403Y	Saldo bollette TELECOM I° trimestre 2000	TELECOM ITALIA	1.400.000		1.400.000		7	14/01/00
				TOTALE CAPITOLO	1.400.000		1.400.000			

XIV LEGISLATURA - DISEGNI DI LEGGE E RELAZIONI - DOCUMENTI

LISTA RESIDUI PASSIVI PER L'ANNO 2000

SEZ. N°IMP.	COD. CAR.	DESCRIZIONE	CREDITORE	AMMONTARE	VARIAZIONI	PAGATO	DA PAGARE	N° MAN.	DATA MAN.
		ANNO 1999							
1500	02117	104080 Saldo fatt.n.3939 del 24.11.1999	L'INFORMATORE AGRARIO	251.480		251.480		339	7/03/00
1502	02051	104098 Accanto fatt.n. 3394 del 16.12.1999	CONTABILITA' MODERNA	100.000		100.000		349	8/03/00
1500	021	409* Saldo fatt.n.2551 del 3.11.1999	CONTABILITA' MODERNA snc	396.000		396.000		347	8/03/00
1500	02154	10409* Saldo fatt.n. 5283 del 30.10.1999	BUFFETTI-L'Ufficio Moderno	104.000		104.000		359	8/03/00
1500	02146	104090 Saldo fatt.n.3115 del 20.5.1998	TOP 88	370.997		370.997		1490	20/10/00
1502	02052	104090 Accanto fatt.n.3394 del 16.12.1999	CONTABILITA' MODERNA	111.750		111.750		351	8/03/00
1501	01975	104096 Saldo fatt.n.1909-1910 per cancelleria	Ditta FERRARI di FERRARI Romaldo	482.747		482.747		138	25/02/00
1500	02105	104095 Fatt.n.631 del 4.11.1999	FOTO CINE SAS DOMADIO & PARUOLO	360.000		360.000		174	29/02/00
1500	02106	104095 Saldo fatt.n.83083-86307-86308-87347-89545	OXIDID spa	2.109.600		2.109.600		185	29/02/00
1500	02156	104095 Saldo fatt.n.6267 del 29.12.1999	BUFFETTI-L'Ufficio Moderno	404.900		404.900		1482	20/10/00
1500	02091	10409Y Fatt.n.604 del 16.11.99 e 630 del 24.11.1999	POWER PRINT di G. DEL GAUDIO	2.874.500		2.874.500		191	29/02/00
1500	02092	10409Y Saldo fatt.n.3329 del 10.12.1999	CONTABILITA' MODERNA snc	810.000		810.000		192	29/02/00
1500	02093	10409Y Saldo fatt.n.121-122-124-125	VICINANZA Virgilio	126.000		126.000		278	6/03/00
1500	02094	10409Y Saldo fatt.n.314-319-329	EDILENNA	1.969.000		1.969.000		263	2/03/00
1502	02038	10410# Saldo fatt.n.2413 del 11.11.1999	SINISCALCHI	834.700		834.700		354	8/03/00
1502	02039	10410# Accanto fatt.n.378 del 31.8.1999	Co.VI.MER	3.739.700		3.739.700		360	8/03/00
1500	02096	10410# Saldo fatt.n.2866 del 31.12.1999	ORGANIZZAZIONE AGRICOLTURA srl	67.750		67.750		352	8/03/00
1502	02033	10410# Saldo fatt.n.693 del 29.11.1999	ITAL BRILL SAS	116.546		116.546		266	2/03/00
1502	02034	10410# Saldo fatt.n.7607 del 12.10.1999	LA FARMACIA DELLE PIANTE	184.296		184.296		357	8/03/00
1502	02036	10410# Saldo fatt.n.1324-1653 del 14.10.30.11.99	CENTER SYSTEM	230.484		230.484		123	25/02/00
1502	02037	10410# Saldo fatt.n.2413 del 11.11.1999	SINISCALCHI	25.200		25.200		342	8/03/00
1500	02040	10410* Saldo fatt.n.3564-3572-3571 del 13/14-12-1999	AGRICOLTURA	25.350		25.350		361	8/03/00
1500	02061	10410* Saldo fatt.n.2518 del 11.10.1999	RINALDI Angelo Eredi s C.	1.050.232		1.050.232		274	6/03/00
1500	02062	10410* Saldo fatt.n.7157 del 22.9.1999	LA FARMACIA DELLE PIANTE	810.384		810.384		121	25/02/00
1500	02063	10410* Saldo fatt.n.5322 del 15.12.1999	LA FARMACIA DELLE PIANTE	105.000		105.000		119	25/02/00
1500	02064	10410* Saldo fatt.n.2553-2555 del 31.12.1999	Ferramenta GALELLA	38.225		38.225		302	6/03/00
			TOTALE CAPITOLO	504.000		504.000		294	6/03/00
			TOTALE CAPITOLO	1.732.719		1.732.719			

XIV LEGISLATURA - DISEGNI DI LEGGE E RELAZIONI - DOCUMENTI

LISTA RESIDUI PASSIVI PER L'ANNO 2000

SEZ. N° IMP.	COD. CHP.	DESCRIZIONE	CREDITORE	AMMONTARE	VARIAZIONI	PAGATO	DA PAGARE	N° MAN.	DATA MAN.
		ANNO 1999							
1500 02118	10410-	Saldo fatt.n.1176 del 18.10.1999	DIONEX	648.000		648.000		171	29/02/00
1502 02043	10410-	Acconto fatt.n.9417 del 4.10.1999	CO.MEL	10.590		10.590		344	8/03/00
			TOTALE CAPITULO	658.590		658.590			
1500 02045	104100	Saldo fatt.n.9966-10054-10469-11476	CO.M.E.L. srl	474.392		474.392		345	8/03/00
1500 02058	104100	Saldo fatt.n.1644 del 16.9.1999	MALANGONE N. & C.	75.000		75.000		125	25/02/00
1500 02126	104100	Saldo fatt.n.33348 del 30.11.1999	S.O.N. S.p.a. Filiale di Salerno	34.608		34.608		195	29/02/00
1500 02127	104100	Saldo fatt.n.2783-3245-3266	PIXEL di MINCUZZI Michele	569.993		569.993		189	29/02/00
1500 02128	104100	Saldo fatt.n.54-55-56 del 17.12.1999	PETROSINO SABATO ANTONIO	600.196		600.196		187	29/02/00
1500 02129	104100	Differenza IVA fatture varie 1997	P.B.I. INTERNATIONAL	113.922		113.922		299	6/03/00
1500 02130	104100	Saldo fatt.n.378 del 14.12.1999	PAGANO Eugenio	498.657		498.657		320	7/03/00
1500 02131	104100	Saldo fatt.n.3474-3475 del 27.12.1999	CONTABILITA' MODERNA snc	526.680		526.680		279	6/03/00
1500 02132	104100	Saldo fatt.n.1728 del 21.12.1999	CENTER SYSTEM di Fortunato e Giordano	79.200		79.200		270	2/03/00
1500 02133	104100	Saldo fatt.n.3469 del 2.12.1999	AGRIFFUTURA	274.976		274.976		273	6/03/00
1500 02134	104100	Saldo fatt.n.2867 del 31.12.1999	ORGANIZZAZIONE AGRICOLTURA srl	150.000		150.000		267	2/03/00
1500 02135	104100	Saldo fatt.n.73 del 10.12.1999	S.A.E.M.	492.000		492.000		127	25/02/00
1500 02136	104100	Saldo fatt.n.1481 del 7.12.1999	AIRTRONIC	125.108		125.108		276	6/03/00
1500 02137	104100	Saldo fatt.n.2096-2097-2099-2100-2554	Ferramenta GALELLA	1.597.680		1.597.680		282	6/03/00
								287	6/03/00
								295	6/03/00
								358	8/03/00
1500 02153	104100	Saldo fatt.n.5283 del 30.10.1999	BUFFETTI-L'ufficio Moderno	180.400		180.400		1485	20/10/00
1500 02157	104100	Saldo fatt.n.3172 del 15.12.1999	MCCOFFICE	1.085.400		1.085.400		350	8/03/00
1500 02171	104100	Saldo fatt.n.3394-3443-3442	CONTABILITA' MODERNA snc	634.250		634.250		196	6/03/00
1500 02172	104100	Saldo fatt.n.113-126 del 27.10/22.11.1999	VICINANZA Virgilio	978.000		978.000		305	29/02/00
1500 02173	104100	Saldo fatt.n.5703 del 25.11.1999	BUFFETTI-L'ufficio Moderno	566.400		566.400		184	6/03/00
1500 02174	104100	Saldo fatt.n.2416 del 31.12.1999	MARINO Amerigo	37.200		37.200		348	8/03/00
1500 02175	104100	Saldo fatt.n.2981-3317 del 3.11/9.12.1999	CONTABILITA' MODERNA snc	704.820		704.820		1489	20/10/00
1500 02176	104100	Saldo fatt.n.3115 del 20.5.1999	TOP 88	59.803		59.803		134	25/02/00
1500 02178	104100	Saldo fatt.n.300371 del 9.11.1999	EDAGRICOLE S.P.A.	414.960		414.960		338	7/03/00
1500 02179	104100	Saldo fatt.n.3939 del 24.11.1999	L'INFORMATORE AGRARIO	193.320		193.320		340	7/03/00
1500 02214	104100	Saldo note brevetto melanzana ML	VOSSIUS E PARTNER	3.294.760		3.294.760		313	7/03/00
1500 02223	104100	Saldo fatt.n.125551 del 17.12.1999	Dr. REMATE LOEWI	287.150		287.150		316	7/03/00
1500 02226	104100	Saldo fatt.n.20 del 11.1.2000	PAGANO Eugenio	503.266		503.266		315	7/03/00
1500 02227	104100	Saldo fatt.n.817 del 9.12.1999	CASA DEL VETRO di APICELLA Costantino	490.000		490.000	444.480		
1500 02235	104100	Riaborso Ritenute fiscali fatt.n.1-2-3-4-5	ENGLISH CENTRE	444.480		444.480		353	8/03/00
1502 02040	104100	Saldo fatt.n.378 del 31.8.1999	Co.VI.MER	324.334		324.334		130	25/02/00
1502 02041	104100	Saldo fatt.n.5013-6426 del 24.9-30.11.1999	CASA DEL CUSCINETTO	149.834		149.834		346	8/03/00
1502 02042	104100	Acconto fatt.n.9417 del 4.10.1999	CO.MEL	48.953		48.953			
			TOTALE CAPITULO	16.009.742		15.565.262	444.480		
1500 02097	104105	Saldo fatt.n.503 del 30.10.1999	PORCELLI Raffaele	356.650		356.650		118	25/02/00
1500 02098	104105	Saldo fatt.n.684 del 2.12.1999	FOTO CINE SAS DONADIO & PARUOLO	97.800		97.800		175	29/02/00
1500 02099	104105	Saldo fatt.n.533 del 20.12.1999	PICCOZZA Alessandro SNC	218.000		218.000		115	25/02/00
1500 02100	104105	Saldo fatt.n.802 del 11.10.1999	HIDROTEC di SANTALUCIA M. S. C. s.n.c.	442.200		442.200		177	29/02/00
1500 02101	104105	Saldo fatt.n.2098 del 30.10.99 e 2307 del 30.11.99	Ferramenta GALELLA	610.620		610.620		284	6/03/00
			TOTALE CAPITULO	1.725.270		1.725.270		292	6/03/00

XIV LEGISLATURA - DISEGNI DI LEGGE E RELAZIONI - DOCUMENTI

LISTA RESIDUI PASSIVI PER L'ANNO 2000

SEZ.	N° TRP.	COD. CAR.	DESCRIZIONE	CREDITORE	AMMONTARE	VARIAZIONI	PAGATO	DA PAGARE	N° MAN.	DATA MAN.
			ANNO 1999							
1500	02095	10410K	Saldo fatt.n.1134107 del 19.11.1999	BRACCO INDUSTRIA CHIMICA spa	259.200		259.200	259.200	269	2/03/00
1500	02107	10410S	Saldo fatt.n.85301-85621-85953-87697-92498	OXOID spa	1.883.520		1.883.520	1.883.520	186	29/02/00
1500	02108	10410S	Saldo fatt.n.5117-5118-5119-5766-6629	P.B.I. INTERNATIONAL	1.635.240		1.635.240	1.635.240	307	6/03/00
1500	02109	10410S	Saldo fatt.n.190017254 del 8.12.1999	SIGMA-ALDRICH S.r.l.	231.000		231.000	231.000	117	25/02/00
1500	02110	10410S	Saldo fatt.n.223 del 15.12.1999	AGROBIOCHIMICA	456.000		456.000	456.000	301	6/03/00
1500	02111	10410S	Saldo fatt.n. 471 del 27.12.1999	ABEON SRL	379.200		379.200	379.200	110	22/08/00
1500	02112	10410S	Saldo fatt.n.2940 del 16.11.1999	PARODINI Roberto	282.240		282.240	282.240	275	6/03/00
1500	02113	10410S	Saldo fatt.n.9/50306 del 15.10.1999	BIDMERIEUX ITALIA	259.200		259.200	259.200	272	6/03/00
1500	02221	10410S	Saldo fatt.n.P0/00096 del 5.1.2000	P.B.I. INTERNATIONAL	141.600		141.600	141.600	132	25/02/00
				TOTALE CAPITOLO	5.268.000		5.126.400	141.600	116	25/02/00
1500	02071	10410Y	Fatt.n.2100-2304-2554 del 30.10/30.11/31.12.99	Ferramenta GALELLA	345.154		345.154	345.154	288	6/03/00
1500	02072	10410Y	Saldo fatt.n.6883 del 12.11.1999	PAPPALARDO R.	52.052		52.052	52.052	290	6/03/00
1500	02073	10410Y	Saldo fatt.n.1005 del 17.11.1999	MINGARELLI ELETTROCHIMICA	186.624		186.624	186.624	296	6/03/00
1500	02074	10410Y	Saldo fatt.n.2161 del 18.12.1999	MALANGONE N. & C.	106.000		106.000	106.000	297	6/03/00
1500	02075	10410Y	Saldo fatt.n. 5868 del 17.11.99 e 5886 del 18.11.99	FERRO IRNO srl	51.744		51.744	51.744	168	29/02/00
1500	02076	10410Y	Fatt.n.49356-49373-49380-51952-54303-57240	ANTIBIOTICOS SPA	1.537.092		1.537.092	1.537.092	114	25/02/00
1500	02077	10410Y	Saldo fatt.n.91067 del 24.11.1999	OXOID spa	490.320		490.320	490.320	126	25/02/00
1500	02078	10410Y	Saldo fatt.n.497 del 6.12.1999	LATIK SNC	480.000		480.000	480.000	63	8/02/00
1500	02079	10410Y	Saldo fatt.n.540 del 30.11.1999	PARAMEDICAL - PISANTI Dr. Alfredo	96.000		96.000	96.000	64	8/02/00
1500	02080	10410Y	Saldo fatt.n.2373-2446 del 4.16/11/1999	SINISCALCHI	76.698		76.698	76.698	164	29/02/00
1500	02081	10410Y	Saldo fatt.n.190011357 del 17.11.1999	SIGMA-ALDRICH S.r.l.	297.600		297.600	297.600	165	29/02/00
1500	02082	10410Y	Saldo fatt.n. 640 del 30.9.1999	CASA DEL VETRO di APIDELLA Costantino	69.000		69.000	69.000	166	29/02/00
1500	02083	10410Y	Saldo fatt.n.921 del 23.11.1999	SPELC SNC	216.072		216.072	216.072	306	6/03/00
1500	02084	10410Y	Saldo fatt.n.8257 del 16.11.1999	LA FARMACIA DELLE PIANTE	40.920		40.920	40.920	181	29/02/00
1500	02085	10410Y	Saldo fatt.1278 8.11.99-1394 25.11.99-1399 25.11.99	DIDNEX	2.940.000		2.940.000	2.940.000	265	2/03/00
1500	02086	10410Y	Saldo fatt. 259 del 27.10.99- n.301 del 10.11.99	PASANO Eugenio	217.888		217.888	217.888	194	29/02/00
1500	02087	10410Y	Saldo fatt.3030-3031-3089-3150-3295	PIXEL di MIRCUZZI Michele	1.272.599		1.272.599	1.272.599	264	2/03/00
1500	02089	10410Y	Saldo fatt.n.86-87 del 16.12.1999	IMPIANTI TECNOLOGICI ANTONIO CITRO	600.000		600.000	600.000	112	25/02/00
1500	02090	10410Y	Saldo fatt.n.10506 del 3.11.99 e 12155 del 3.11.99	CO.M.EL. srl	206.371		206.371	206.371	128	25/02/00
1500	02102	10410Y	Saldo fatt.n.58434 del 6.12.1999	ANTIBIOTICOS SPA	75.600		75.600	75.600	134	25/02/00
				TOTALE CAPITOLO	29.940.000		29.940.000	29.940.000	172	29/02/00
					280				280	6/03/00
					317				317	7/03/00
					190				190	29/02/00
					1.272.599		1.272.599	1.272.599	322	7/03/00
					600.000		600.000	600.000	323	7/03/00
					206.371		206.371	206.371	178	29/02/00
					75.600		75.600	75.600	179	29/02/00
					169				169	29/02/00
					170				170	29/02/00
					167				167	29/02/00

XIV LEGISLATURA - DISEGNI DI LEGGE E RELAZIONI - DOCUMENTI

LISTA RESIDUI PASSIVI PER L'ANNO 2000

SEZ. N° TP.	COD. CAP.	DESCRIZIONE	CREDITORE	AMMONTARE	VARIAZIONI	PAGATO	DA PAGARE	N° MAN.	DATA MAN.
		ANNO 1999							
1500	02103	10410Y	DIONEY	696.000		696.000		281	6/03/00
1500	02104	10410Y	P.B.I. INTERNATIONAL	480.000		480.000		300	6/03/00
1500	02177	10410Y	EDILTEKNA	98.900		98.900		355	8/03/00
1500	02180	10410Y	L'INFORMATORE AGRARIO	3.240.640		3.240.640		261	2/03/00
1500	02224	10410Y	AMTIBIOTICOS SPA	183.600		183.600		314	7/03/00
1500	02225	10410Y	PARAMEDICAL - PISANTI Dr. Alfredo	428.760		428.760		321	7/03/00
1501	01976	10410Y	Ditta SIGMA-ALDRICH	252.000		252.000		146	25/02/00
1501	01977	10410Y	ELETTRO ENME GI	468.000		468.000		135	25/02/00
1501	01978	10410Y	MICROPOLI	309.600		309.600		143	25/02/00
1501	01979	10410Y	CHIARONI & C. snc	410.400		410.400		231	1/03/00
1502	02025	10410Y	SHES Spa	205.200		205.200		214	29/02/00
			TOTALE CAPITOLO	16.130.834		16.130.834			
1501	01981	10410Y	THERMO-LAB	576.000		576.000		234	1/03/00
1501	01988	10410Y	THERMO-LAB	576.990		576.990		233	1/03/00
1501	02167	10410Y	M-MEDICAL srl BIENENCO	798.500		798.500		144	25/02/00
1501	02168	10410Y	LIFE TECHNOLOGIES	2.875.000		2.875.000		142	25/02/00
1501	02169	10410Y	THERMO-LAB	587.000		587.000		149	25/02/00
1501	02170	10410Y	THERMO-LAB	23.010		23.010		232	1/03/00
			TOTALE CAPITOLO	5.436.500		5.436.500			
1502	02022	10410A	LEONETTI Giuseppino	654.955		654.955		207	29/02/00
1502	02023	10410A	RATA	474.740		474.740		212	29/02/00
1502	02024	10410A	MA.SP. Materiali Edili	303.720		303.720		209	29/02/00
1502	02044	10410A	CO-MEL	511.775		511.775		343	8/03/00
			TOTALE CAPITOLO	1.945.190		1.945.190			
1500	02065	10410Y	PIXEL di MINCUZZI Michele	265.000		265.000		188	29/02/00
1500	02066	10410Y	PAPPALARDO R.	23.544		23.544		131	25/02/00
1500	02067	10410Y	MAC MINOPRIO ANALISI E CERTIFICAZIONI	354.000		354.000		182	29/02/00
1500	02068	10410Y	LA FARMACIA DELLE PIANTE	18.865		18.865		122	25/02/00
1500	02069	10410Y	Ferramenta GALELLA	675.232		675.232		283	6/03/00
			TOTALE CAPITOLO	1.336.641		1.336.641		293	6/03/00
1502	02009	10410U	SERAFINI Domenico	784.800		784.800		216	29/02/00
1502	02010	10410U	TRAINI Pasquale	391.050		391.050		215	29/02/00
1502	02011	10410U	G S C Ferramenta di Galletti Giuseppe	257.280		257.280		205	29/02/00
1502	02012	10410U	G S C Ferramenta di Galletti Giuseppe	132.600		132.600		203	29/02/00
1502	02013	10410U	HANDSYSTEMS	192.000		192.000		208	29/02/00
1502	02014	10410U	CA-DI-MA.	272.100		272.100		199	29/02/00
1502	02015	10410U	Ditta PIUNTI Benedetto Eredi	330.010		330.010		210	29/02/00
1502	02016	10410U	CONSORZIO AGRARIO PRO.LE	452.845		452.845		200	29/02/00
			TOTALE CAPITOLO	2.812.685		2.812.685			
1501	01982	10410E	KARNAK s.a.	747.360		747.360		145	25/02/00
1501	01983	10410E	CONSORZIO AGRARIO PROV.LE	360.984		360.984		227	1/03/00
			TOTALE CAPITOLO	1.108.344		1.108.344			

XIV LEGISLATURA - DISEGNI DI LEGGE E RELAZIONI - DOCUMENTI

LISTA RESIDUI PASSIVI PER L'ANNO 2000

SEZ. N°IMP.	COD. CAP.	DESCRIZIONE	CREDITORE	AMMONTARE	VARIAZIONI	PAGATO	DA PAGARE	N° MM.	DATA MM.
		ANNO 1999							
1500 02055	104110	Saldo fatt.n.808/1 del 28.9.1999	REAL SUD	34.080		34.080		120	25/02/00
1500 02056	104110	Saldo fatt.n.120 del 16.11.1999	PAOLO CITRO	560.000		560.000		133	25/02/00
1500 02057	104110	Saldo fatt.n.153-154 del 15.11.1999	GABLIARDI & LANDI	756.420		756.420		176	29/02/00
			TOTALE CAPITOLO	1.350.500		1.350.500			
1500 02088	10411Y	Saldo fatt.n.928 del 7.12.1999	Ing. LAZZARO Fiorillo	999.999		999.999		304	6/03/00
1502 02026	10411Y	Saldo fatt.n.5 del 31.12.1999	Elettrauto AUTOSHOP	228.000		228.000		218	29/02/00
1502 02027	10411Y	Saldo fatt.n.2326/99 del 23.12.1999	RATA	309.350		309.350		211	29/02/00
1502 02028	10411Y	Saldo fatt.n.650447 del 16.11.1999	AGIP PETROLI	800.000		800.000		197	29/02/00
			TOTALE CAPITOLO	2.337.349		2.337.349			
1502 02017	10411U	Saldo fatt.n.1494 del 30.11.1999	SAVINI Nazzareno	364.130		364.130		213	29/02/00
1502 02018	10411U	Saldo fatt.n.92 del 12.11.1999	GABRIELLI Giuliano	203.400		203.400		204	29/02/00
			TOTALE CAPITOLO	567.530		567.530			
1501 01991	10412*	Saldo fatt.n.730-739 per riparazione celle	THERMO-LAB	1.158.000		1.158.000		148	25/02/00
1501 01992	10412*	Saldo fatt.n.43 del 29.10.1999	ELETTRO ERME GI	480.000		480.000		136	25/02/00
			TOTALE CAPITOLO	1.638.000		1.638.000			
1500 02048	104120	Saldo fatt.n.199913-00469 del 10.12.1999	PARAVIA ELEVATORS SERVICE srl	62.800		62.800		310	6/03/00
1502 02046	104120	Acconto fatt.n.199913-00469 del 10.12.1999	PARAVIA ELEVATORS	731.645		731.645		309	6/03/00
			TOTALE CAPITOLO	794.445		794.445			
1501 01990	104123	Saldo fatt.n.44 del 29.10.1999	ELETTRO ERME GI	480.000		480.000		137	25/02/00
			TOTALE CAPITOLO	480.000		480.000			
1500 02114	104125	Saldo fatt.n.498 del 6.12.1999	LATIK SNC	312.000		312.000		180	29/02/00
1500 02115	104125	Saldo fatt.n.7392 del 26.11.1999	BIOLAB S.r.l.	1.029.000		1.029.000		277	6/03/00
			TOTALE CAPITOLO	1.341.000		1.341.000			
1501 01989	10412Y	Saldo fatt.n.24/9 dell'8.11.1999	TABLIAFERRO G.	360.000		360.000		147	25/02/00
1502 02029	10412Y	Saldo fatt.n.133-134-135 impianto elettrico	ELETTROSIL di Lelli Ilario	417.000		417.000		201	29/02/00
			TOTALE CAPITOLO	777.000		777.000			
1502 02020	10412a	Saldo fatt.n.625 del 30.11.1999	LATTANZI Emidio e Figlio	204.000		204.000		206	29/02/00
1502 02021	10412a	Saldo fatt.n.99/098499 del 10/12/1999	RANK XEROX	726.140		726.140		217	29/02/00
			TOTALE CAPITOLO	930.140		930.140			
1502 02019	10412a	Saldo fatt.n.507 del 9.11.1999	ASCOTEC srl	1.285.080		1.285.080		198	29/02/00
			TOTALE CAPITOLO	1.285.080		1.285.080			
1500 02059	104130	Saldo fatt.n.547 del 31.3.1999	MARINO Amerigo	3.505.200		3.505.200		242	2/03/00
1500 02122	104130	Saldo fatt.n.965-977 del 13.12/22.12.1999	HIDROTEC di SANTALUCIA M. & C. s.n.c.	793.380		793.380		298	6/03/00
1500 02123	104130	Saldo fatt.n.2304-2305-2306-2308	Ferramenta GALELLA	1.700.818		1.700.818		289	6/03/00
			TOTALE CAPITOLO	6.005.398		6.005.398		291	6/03/00
1500 02124	104130	Saldo fatt.n.6083 del 12.11.1999	PAPPALARDO R.	247.249		247.249		129	25/02/00
1500 02125	104130	Saldo fatt.n.81 del 30.11.1999	EDILTEKNA	456.000		456.000		268	2/03/00
1500 02228	104130	Saldo fatt.n.110 del 16.2.2000	SI.RO ESTINTORI	1.560.000		1.560.000		311	7/03/00
1500 02233	104130	Fatt.n.2 del 13.01.2000	ELETTRO SIL di Lelli Ilario e	6.600.000		6.600.000		1477	20/10/00

XIV LEGISLATURA - DISEGNI DI LEGGE E RELAZIONI - DOCUMENTI

LISTA RESIDUI PASSIVI PER L'ANNO 2000

SEZ.	N° IMP.	COD. CAP.	DESCRIZIONE	CREDITORE	AMMONTARE	VARIAZIONI	PAGATO	DA PAGARE	N° MAN.	DATA MAN.
			ANNO 1999							
4501	01993	10413Y	Saldo fatt.n.146 del 21.10.1999	ITTI Impianti Termo Idrosanitari	14.862.647		14.862.647		141	25/02/00
				TOTALE CAPITOLO	1.646.000		1.646.000			
4501	01994	10413Z	Saldo fatt.n.146 del 21.10.1999	ITTI Impianti Termo Idrosanitari	2.062.000		2.062.000		140	25/02/00
				TOTALE CAPITOLO	2.062.000		2.062.000			
4500	02119	104180	Fatt.n.37 del 2.12.1999	Avv. Giuseppe BERTOLI	3.672.000		3.672.000		260	2/03/00
4501	01995	10418A	Saldo fatt.n.109 del 30.11.1999	S.I.S.S.I. s.r.l.	587.200		587.200		235	1/03/00
4500	02229	108010	Arrotamento Add.le Reg.le anno 1999	E.T.R. SALERNO	69		69		538	14/04/00
4500	02234	108010	Liquidazione ICI Sezione ML anno 1996	GENI S.p.A.	2.953.000		2.953.000		1486	20/10/00
4500	02035	110050	Acconto fatt.n.1653 del 30.11.1999	CENTER SYSTEM di Fortunato e Giordano	94.802		94.802		341	8/03/00
4500	02047	110050	Acconto fatt.n.199913-00469 del 10.12.1999	PARAVIA ELEVATORS SERVICE srl	801.555		801.555		308	6/03/00
4500	02049	110050	Saldo fatt.n.95 del 23.9.1999	CARBONE Giacinto	119.000		119.000		113	25/02/00
4500	02050	110050	Saldo fatt.n.1966-1988 del 31.10.1999	MARINO Amerigo	135.960		135.960		163	29/02/00
				TOTALE CAPITOLO	1.151.317		1.151.317			
4501	01996	110054	Saldo fatt.n.109 del 30.11.1999	S.I.S.S.I. s.r.l.	3.564.800		3.564.800		236	1/03/00
				TOTALE CAPITOLO	3.564.800		3.564.800			
4501	02161	212014	Saldo fatt.n.354-3023 per acquisto mobili	TOP 88 di FERRIGNO M.R.	583.200		583.200		1491	20/10/00
4501	02163	212014	Delibera Pres.n.1309 del 30.12.1999	PIXEL di MINCUZZI Michele	7.380		7.380		1105	22/08/00
				TOTALE CAPITOLO	590.580		590.580			
4501	02164	212018	Delibera Pres.n.1309 del 30.12.1999	PIXEL di MINCUZZI Michele	1.318.535		1.318.535		1103	22/08/00
4501	02165	212018	Delibera Pres.n. 2 del 24.1.2000	PIXEL di MINCUZZI Michele	900.000		900.000		1102	22/08/00
				TOTALE CAPITOLO	2.218.535		2.218.535			
4500	02155	212020	Saldo fatt.n. 5267 del 29.12.1999	BUFFETTI-L'Ufficio Moderno	91.200		91.200		1483	20/10/00
4500	02222	212020	Innanzitutto abbonamenti anno 1999	C.A.B. INTERNATIONAL	23.900		23.900		312	7/03/00
				TOTALE CAPITOLO	115.100		115.100			
4501	02004	21203*	Acconto fatt.n.41 del 29.10.1999	ELETIRO EME GI	11.221.080		11.221.080		162	29/02/00
4501	02005	21203*	Saldo fatt.n.41 del 29.10.1999	ELETIRO EME GI	11.221.080		11.221.080		163	29/02/00
4501	02006	21203*	Liquidazione fatt.n.141 del 20.10.1999	ITTI Impianti Termo Idrosanitari	4.320.000		4.320.000		139	25/02/00
				TOTALE CAPITOLO	26.762.160		26.762.160			
4502	02030	212030	Saldo fatt.n.1475 del 30.11.1999	G & C Ferramenta di Galletti Giuseppe	276.000		276.000		202	29/02/00
				TOTALE CAPITOLO	276.000		276.000			
4501	02162	212034	Delibera Pres.n. 1309 del 30.12.1999	PIXEL di MINCUZZI Michele	294.085		294.085		1104	22/08/00
				TOTALE CAPITOLO	294.085		294.085			

XIV LEGISLATURA - DISEGNI DI LEGGE E RELAZIONI - DOCUMENTI

LISTA RESIDUI PASSIVI PER L'ANNO 2000

SEZ. N° IMP.	COD. CAP.	DESCRIZIONE	CREDITORE	AMMONTARE	VARIAZIONI	PAGATO	DA PAGARE	N° MAN.	DATA MAN.
		ANNO 1999							
1500	02121	Fatt.n.2588 del 22.11.1999	GHARONI e C.	18.120.000		18.120.000		161	28/02/00
			TOTALE CAPITOLO	18.120.000		18.120.000			
1500	01965	Ritenute fiscali mese di dicembre 1999	E.T.R. SALERNO	27.091.846		27.091.846		8	14/01/00
1500	01966	Liquidazione Add.le Reg.le IRPEF anno 1999	E.T.R. SALERNO	2.180.363		2.180.363		21	14/01/00
1500	01967	Conguaglio fiscale operai Ascogli P. anno 1999	DIVERSI - Personale operai ASCOLLI PIERO	524.708		524.708		36	31/01/00
1500	02230	Versamento Add.le Reg.le IRPEF operai SA-PL-AP 1999	E.T.R. SALERNO	1.815.931		1.815.931		84	15/02/00
				399				91	15/02/00
				407				15/03/00	15/03/00
				409				15/03/00	15/03/00
				535				14/04/00	14/04/00
				536				14/04/00	14/04/00
				537				14/04/00	14/04/00
1500	02231	Versamento Add.le Com.le IRPEF operai SA-PL-AP 1999	E.T.R. SALERNO	448.001		448.001		86	15/02/00
				400				15/03/00	15/03/00
				401				15/03/00	15/03/00
				524				14/04/00	14/04/00
				525				14/04/00	14/04/00
				526				14/04/00	14/04/00
			TOTALE CAPITOLO	32.060.849		32.060.849			
1500	01951	Versamento oneri prevli e assli comp.custode dic.1999	I.N.P.S. Salerno	398.938		398.938		11	14/01/00
1500	01953	Vers.oneri prevli e assli comp.iap.agr.dic.1999	I.N.P.S. Salerno	777.140		777.140		13	14/01/00
1500	01955	Vers.contr.ENPAIA comp.iap.agr.dicembre 1999	BANCA DI ROMA conto ENPAIA	182.000		182.000		23	14/01/00
1500	01957	Vers.contr.ENPAIA comp.iap.agr.dicembre 1999	BANCA DI ROMA conto ENPAIA	60.720		60.720		25	14/01/00
1500	02232	Oneri prevli e ass.li a carico personale 1999	E.T.R. SALERNO	15.888.345		15.888.345		671	26/05/00
				2198				20/12/00	20/12/00
				2199				20/12/00	20/12/00
				2200				20/12/00	20/12/00
			TOTALE CAPITOLO	17.307.143		17.307.143			
1500	01968	Versamento IVA mese di dicembre 1999	I.V.A. - SALERNO	5.783.426		5.783.426		9	14/01/00
				5.783.426		5.783.426			
			TOTALE ANNO	291.436.406	-339.742	290.710.784	586.080		
			TOTALE PARZIALE	342.799.962	-339.742	341.783.365	676.855		
		ANNO 2000							
1500	02001	Compensi e gettoni presenza Componenti C.A. 2000	*** CREDITORI DIVERSI ***	9.912.000			9.912.000		
				9.912.000			9.912.000		
1500	02002	Compensi e gettoni presenza Comp.Collegio Revisori 2000	*** CREDITORI DIVERSI ***	8.550.000			8.550.000		
				8.550.000			8.550.000		
1500	02003	Saldo missioni marzo-dicembre 2000	Dr. Antonino DI SALVO	1.135.760			1.135.760		
1500	02004	Saldo missioni mesi marzo-dicembre 2000	Dr.ssa MEBNA Anna	618.840			618.840		

XIV LEGISLATURA - DISEGNI DI LEGGE E RELAZIONI - DOCUMENTI

LISTA RESIDUI PASSIVI PER L'ANNO 2000

SEZ.	N° TRP.	COD. CAP.	DESCRIZIONE	CREDITORE	AMMONTARE	VARIAZIONI	PAGATO	DA PAGARE	N° MAN.	DATA MAN.
			ANNO 2000							
1500	02005	101050	Saldo missioni marzo-dicembre 2000	TORRONI Antonio	784.700 2.539.300			784.700 2.539.300		
1500	02062	10205*	Liq.missioni Luglio-settembre 00	Dr. ROSATI Adolfo	176.925 176.925			176.925 176.925		
1500	02061	102050	Liq.missione mese di luglio 00	Dr. Francesco FIUME	60.125			60.125		
1500	02064	102050	Liq.missioni aprile-dicembre 00	Dr. Filippo PIRO	249.500			249.500		
1500	02067	102050	Liq.missione mese di giugno 2000	Sig. Giuseppe FARRO	4.935			4.935		
1501	01982	102050	Liquidazione missione dicembre 00	Dr. Agostino FALAVIGNA	29.225			29.225		
1501	01983	102050	Liquidazione missione mese dicembre 00	Dr. Massimo SCHIAVI	18.370			18.370		
1501	01991	102050	Reintegro spese fondo economato dicembre 00	Dr. Agostino FALAVIGNA	10.000			10.000		
1502	02068	102050	Liquidazione missioni dicembre 00	Dr. Valentino FERRARI	27.730 399.885			27.730 399.885		
1500	02063	102055	Liq.missioni novembre-dicembre 00	Dr. SANTOMICOLA Luigi	95.625			95.625		
1500	02065	102055	Liq.missioni novembre-dicembre 00	Alberto SENATORE	58.665			58.665		
1500	02066	102055	Liq.missioni novembre-dicembre 00	ROSA PEPE	285.000 439.290			285.000 439.290		
1500	01864	102080	Vers.contr.IRPS custode dicembre 00	I.N.P.S. Salerno	932.765			932.765		
1500	01865	102080	Contr.IRAP borsisti-operai Sede dicembre 00	E.I.R. SALERNO	1.679.000			1.679.000		
1500	01866	102080	Vers.IRAP missione estera Dr. Rosati	E.I.R. SALERNO	68.000			68.000		
1500	01867	102080	Vers.IRAP compensi Collegio Revisori	E.I.R. SALERNO	706.000			706.000		
1500	01868	102080	Vers.IRAP comp.Consiglieri e Commario	E.I.R. SALERNO	1.904.000			1.904.000		
1500	01969	102080	Vers.IRAP operai ML dicembre 00	E.I.R. SALERNO	2.444.000			2.444.000		
1500	01970	102080	Vers.IRAP operai AP dicembre 00	E.I.R. SALERNO	91.000			91.000		
1500	01971	102080	Vers.oneri previi e assii missioni estere	IRAP/OP Sezioni Contributo Stato	1.114.745			1.114.745		
1500	01972	102080	Vers.oneri previi e assii anno 00	E.I.R. SALERNO	27.872.730 36.812.240			27.872.730 36.812.240		
1501	01997	10208J	Liq.contr.CAU II° trim. 00 OTD	E.I.R.	697.038 697.038			697.038 697.038		
1501	01995	10208U	Liq.contributi CAU I° trim.00 OTD	E.I.R.	2.424.590			2.424.590		
1501	01996	10208U	Liq.contr.CAU II° trim. 00 OTD	E.I.R.	1.244.410 3.369.000			1.244.410 3.369.000		
1501	01994	10208I	Liquidazione IRAP missione estera Dr. ROTINO	E.T.R.	324.000 324.000			324.000 324.000		
1501	01984	104020	Enel mese di dicembre 00	ENEL	1.251.465 1.251.465			1.251.465 1.251.465		
1501	01988	10402J	Reintegro spese fondo economato dicembre 00	Dr. Agostino FALAVIGNA	248.000 248.000			248.000 248.000		
1501	01985	10402U	Enel mese di dicembre 00	ENEL	1.001.535 1.001.535			1.001.535 1.001.535		

XIV LEGISLATURA - DISEGNI DI LEGGE E RELAZIONI - DOCUMENTI

LISTA RESIDUI PASSIVI PER L'ANNO 2000

SEZ. N° IMP.	COD. CAP.	DESCRIZIONE	CREDITORE	AMMONTARE	VARIAZIONI	PAGATO	DA PAGARE	N° MAN.	DATA MAN.
1500	02080	ANNO 2000							
	104040	Fatt.n. 3 del 04.01.2001	PAGANO Eugenio	505.205			505.205	505.205	
1500	02074	Fatt.n.2073 del 16.12.2000	I.R.T.E.I. S.r.l.	150.000			150.000	150.000	
1501	01999	Reintegro spese fondo economato dicembre 00	Dr. Agostino FALAVIGNA	125.600			125.600	125.600	
1502	02069	Reintegro spese fondo economato	Dr. Valentino FERRARI	124.000			124.000	124.000	
			TOTALE CAPITOLO	399.600			399.600	399.600	
1500	02027	Fatt.n.162 del 18.09.00	CALDERINI	289.120			289.120	289.120	
			TOTALE CAPITOLO	289.120			289.120	289.120	
1500	02022	Fatt.n.3488 del 21.12.2000	CONTABILITA' MODERNA snc	351.792			351.792	351.792	
1500	02023	Fatt.n.3492 del 21.12.2000	CONTABILITA' MODERNA snc	220.800			220.800	220.800	
1500	02088	Fatt.n.1869 del 14.12.2000	CENTER SYSTEM di Fortunato e Giordano	504.000			504.000	504.000	
			TOTALE CAPITOLO	1.076.592			1.076.592	1.076.592	
1500	02014	Fatt.n.6-7 del 25.11.2000	NEOLAB	828.000			828.000	828.000	
			TOTALE CAPITOLO	828.000			828.000	828.000	
1500	02019	Fatt.n.3483 del 22.12.2000	AGRIPISTURA	320.000			320.000	320.000	
			TOTALE CAPITOLO	320.000			320.000	320.000	
1500	02020	Fatt.n.658 del 28.12.00	FIOTOFARM DEL DR. GERARDO ZOPPO	30.030			30.030	30.030	
1500	02025	Fatt.n.14 del 02.02.2001	GIANNONE Alfredo	391.350			391.350	391.350	
1500	02030	Saldo note varie per preavviso partenocarpia	VOSSIUS E PARTNER	7.660.368			7.660.368	7.660.368	
1500	02081	Fatt.n. 2432 del 30.12.2000	Ferramenta GALELLA	265.200			265.200	265.200	
			TOTALE CAPITOLO	8.346.948			8.346.948	8.346.948	
1500	02029	Fatt.n.1-2 del 2.01.2001	CASA DEL VETRO di APICELLA Costantino	1.110.000			1.110.000	1.110.000	
			TOTALE CAPITOLO	1.110.000			1.110.000	1.110.000	
1500	02017	Fatt.n.2777 del 30.11.2000	ORGANIZZAZIONE AGRICOLTURA sr1	136.800			136.800	136.800	
1500	02028	Fatt.n.904 del 19.12.2000	Ing. LAZZARO Fiorillo	1.999.994			1.999.994	1.999.994	
			TOTALE CAPITOLO	2.136.794			2.136.794	2.136.794	
1500	02015	Fatt.n.75 del 3.1.2001	BROMOTIRREWA	88.264			88.264	88.264	
1500	02085	Fatt.n.190131509 del 18.12.2000	SIGMA-ALDRICH S.r.l.	390.000			390.000	390.000	
1500	02087	Fatt.n.1501000160-1501003023 del 3-18/01/2001	ANTIBIOTICOS SPA	172.800			172.800	172.800	
			TOTALE CAPITOLO	651.064			651.064	651.064	
1501	01993	Reintegro spese fondo economato dicembre 00	Dr. Agostino FALAVIGNA	193.800			193.800	193.800	
			TOTALE CAPITOLO	193.800			193.800	193.800	
1500	02018	Fatt.n.433 del 30.11.00	CO.VI.MER	330.000			330.000	330.000	
			TOTALE CAPITOLO	330.000			330.000	330.000	
1500	02016	Fatt.n.5608 del 11.12.2000	LA FARMACIA DELLE PIANTE	41.800			41.800	41.800	
1500	02089	Fatt.n.553589 del 27.12.2000	AIR LIQUIDE ITALIA Sr1	222.000			222.000	222.000	
			TOTALE CAPITOLO	263.800			263.800	263.800	

XIV LEGISLATURA - DISEGNI DI LEGGE E RELAZIONI - DOCUMENTI

LISTA RESIDUI PASSIVI PER L'ANNO 2000

SEZ. N° I/P.	COD. CAP.	DESCRIZIONE	CREDITORE	AMMONTARE	VARIAZIONI	PAGATO	DA PAGARE	N° MAN.	DATA MAN.
		ANNO 2000							
1500	02084	Fatt.n. 1500061609 del 14.11.2000	ANTIBIOTICIS SPA	499.200			499.200		
1500	02086	Fatt.n.697 del 30.12.2000	PARAMEDICAL - PISANTI Dr. Alfredo	135.360			135.360		
1500	02092	Fatt.n.5 del 26.01.2001	SPAGNOL AUTOMAZIONI	600.000			600.000		
			TOTALE CAPITOLO	1.234.560			1.234.560		
1501	01992	Reintegro spese fondo economato dicembre 00	Dr. Agostino FALAVIGNA	100.000			100.000		
			TOTALE CAPITOLO	100.000			100.000		
1500	02082	Fatt.n. 002681 del 30.11.2000	MARINO Amerigo	54.000			54.000		
1502	02071	Fatt.n.00094198/K del 18.12.2000	RANK XEROX	234.415			234.415		
			TOTALE CAPITOLO	288.415			288.415		
1502	02070	Fatt.n.94198/K del 18.12.2000	RANK XEROX	499.680			499.680		
			TOTALE CAPITOLO	499.680			499.680		
1500	02024	Fatt.n.12 del 30.01.2001	AGRICONTROL S.N.C.	132.000			132.000		
			TOTALE CAPITOLO	132.000			132.000		
1500	02021	Fatt.n. 186 del 19.02.2001	DIONEX	240.000			240.000		
			TOTALE CAPITOLO	240.000			240.000		
1500	02012	Fatt.n.5 del 18.01.2001	EDILTEKNA	300.000			300.000		
1500	02013	Fatt.n.111 del 12.12.2000	EDILTEKNA	492.000			492.000		
1500	02026	Fatt.n.4 del 18.01.2001	EDILTEKNA	441.600			441.600		
1500	02059	Fatt.n.587 del 19.12.00 Sez.AP	SERAFINI Domenico	3.960.000			3.960.000		
1500	02076	Fatt.n.1812 del 3.10.2000	Vettreria SORGENTE	5.644.800			5.644.800		
1500	02077	Fatt.n.01/2001 del 3.1.2001 D.C.1360 del 13.12.00	EDILTEKNA	2.964.000			2.964.000		
1500	02078	Fatt.n. 35 del 18.05.2000	TEKNO GLOBE	1.080.000			1.080.000		
1500	02079	Fatt.n.011037 del 22.12.2000	CHECK-UP di F. BORSSELLINO e C. SAS	372.500			372.500		
			TOTALE CAPITOLO	15.254.900			15.254.900		
1500	02075	Fatt.n.013941 del 5.12.2000	Ing.BARZANO E ZANARDO	243.000			243.000		
			TOTALE CAPITOLO	243.000			243.000		
1500	02090	Proroga B.S. D.M. 267/7304/2000	*** CREDITORI DIVERSI ***	30.000.000			30.000.000		
1500	02091	Proroga B.S. D.M. 387/7304/00	*** CREDITORI DIVERSI ***	18.000.000			18.000.000		
			TOTALE CAPITOLO	48.000.000			48.000.000		
1500	01978	Arrotondamento IRPEE anno 2000	E.T.R. SALERNO	282			282		
1500	01979	Arrotondamento Add.le Reg.le IRPEE anno 00	E.T.R. SALERNO	510			510		
1500	01980	Arrotondamento Add.le Com.le IRPEE 00	E.T.R. SALERNO	379			379		
1500	01981	Int.ritardato pagamento IVA	E.T.R. SALERNO	70.000			70.000		
1500	02040	Liquidazione IRPEE	RISC.TRIB.SERVIZIO RAV	5.357.000			5.357.000		
			TOTALE CAPITOLO	5.628.171			5.628.171		
1501	01986	Fatt.n.725 del 30.11.00	LA NAZIONALE MANIFATTURE	294.000			294.000		
1501	01987	Fatt.n.49 del 14.12.00	ELETTRO ERME GI	240.000			240.000		
1501	01990	Reintegro spese fondo economato dicembre 00	Dr. Agostino FALAVIGNA	65.400			65.400		
			TOTALE CAPITOLO	599.400			599.400		

XIV LEGISLATURA - DISEGNI DI LEGGE E RELAZIONI - DOCUMENTI

LISTA RESIDUI PASSIVI PER L'ANNO 2000

SEZ. N° IMP.	COD. CAP.	DESCRIZIONE	CREDITORE	AMMONTARE	VARIAZIONI	PAGATO	DA PAGARE	N° MM.	DATA MM.
1500	02083	212010	ANNO 2000 Fatt.n. 39 del 15.12.2000	PETROSINO SABATO ANTONIO	114.000		114.000		
				TOTALE CAPITOLO	114.000		114.000		
1500	02031	212020	Fatt.n.47 del 22.02.2000	CARYOLOGIA	240.000		240.000		
1500	02032	212020	Fatt.n.45/E614 del 17.03.2000	UNIVERSITA' DEGLI STUDI DI MILANO	200.000		200.000		
1500	02033	212020	Fatt.n.57 del 28.02.2000	ISTITUTO SPERIMENTALE PER LA CEREALICOLTURA	250.000		250.000		
1500	02034	212020	Fatt.n.67 del 29.02.2000	GRUPPO EDITORIALE FAENZA	120.000		120.000		
1500	02035	212020	Fatt.n.39/1/00 del 10.3.2000	UNIONE FITTOPATOLOGICA MEDITERRANEA	180.000		180.000		
1500	02036	212020	Fatt.n.7608 del 16.12.99	SOCIETA' EDITRICE "IL MULINO" S.p.A.	69.000		69.000		
1500	02037	212020	Fatt.n.35996 del 15.02.2000	MAGGIOLI EDITORE	250.000		250.000		
1500	02038	212020	Fatt.n.8000409 del 29.02.2000	LE SCIENZE	70.000		70.000		
1500	02039	212020	Fatt.n.19089 del 14.04.2000	MAGGIOLI EDITORE	51.000		51.000		
1500	02040	212020	Fatt.n.19 del 14.05.2000	SOCIETA' ENTOMOLOGICA ITALIANA	100.000		100.000		
1500	02041	212020	Fatt.n.53100/035/R/E del 15.02.2000	UNIVERSITA' DEGLI STUDI DI FIRENZE	20.000		20.000		
1500	02042	212020	Fatt.n.10/WM/00 del 15.06.2000	MEHATOLOGIA MEDITERRANEA	100.000		100.000		
1500	02043	212020	Fatt.n.1990 del 21.07.2000	PACINI EDITORE	250.000		250.000		
1500	02044	212020	Fatt.n.441 del 03.04.2000	HASTER SRL	160.000		160.000		
1500	02045	212020	Fatt.n.40/00 ab del 15.02.2000	SOCIETA' ORTICOLA ITALIANA	100.000		100.000		
1500	02046	212020	Fatt.del 29.02.2000 per abb.ti vari	AMERICAN SOCIETY FOR HORTICULTURAL SCIENCE	1.653.265		1.653.265		
1500	02047	212020	Fatt.n.220660 del 24.02.2000	ANNUAL REVIEWS INC.	287.525		287.525		
1500	02048	212020	Fatt.n.802481 del 23.02.2000	BLACKWELL LTD.	1.589.678		1.589.678		
1500	02049	212020	Fatt.n.424034 del 24.02.2000	MARCEL DEKOR INC.	3.025.166		3.025.166		
1500	02050	212020	Fatt.n.12000-05496 del 23.03.2000	EDITIONS SCIENTIFIQUES ELSEVIER	795.517		795.517		
1500	02051	212020	Fatt.n.075649JP del 2.03.2000	ELSEVIER SCIENCE PUBLISHERS	1.385.614		1.385.614		
1500	02052	212020	Fatt.n.867 del 28.02.2000	INTERNATIONAL JOURNAL OF ALLELOPATHY	246.450		246.450		
1500	02053	212020	Fatt.n.4235178 del 6.09.2000	INSTITUTE FOR SCIENTIFIC INFORMATION	462.093		462.093		
1500	02054	212020	Fatt.n.4148 del 20.03.2000	ISTA SECRETARIAT	357.709		357.709		
1500	02055	212020	Fatt.n.F000301247 del 07.03.00	P.H.M. REVUE HORTICOLE	143.284		143.284		
1500	02056	212020	Fatt.n.919/00 dell'11.08.2000	PLASTICULTURE REVUE DU CIPA	60.025		60.025		
1500	02057	212020	Fatt.n.919/99 del 03.12.98	PLASTICULTURE REVUE DU CIPA	126.941		126.941		
1500	02058	212020	Fatt.n.029626JS del 13.05.00	THE AMERICAN PHYTOPATHOLOGICAL SOCIETY	854.358		854.358		
				TOTALE CAPITOLO	13.147.625		13.147.625		
1500	02073	212030	Fatt.n.350 del 21.12.2000	LOGICA S.r.l.	604.800		604.800		
				TOTALE CAPITOLO	604.800		604.800		
1502	02072	21203a	Fatt.n.2164 del 28.12.2000	G S C Ferramenta di Galletti Giuseppe	393.600		393.600		
				TOTALE CAPITOLO	393.600		393.600		
1500	01956	421010	Ritenute fiscali mese di dicembre 00	E.T.R. SALERNO	16.869.718		16.869.718		
1500	01957	421010	Add.le Reg.le IRPEF anno 00	E.T.R. SALERNO	4.447.490		4.447.490		
1500	01958	421010	Add.le Com.le IRPEF anno 00	E.T.R. SALERNO	1.542.621		1.542.621		
1500	01959	421010	Conguaglio IRPEF anno 00	DIVERSI - Personale operaio ASCOLI PICEHO	533.823		533.823		
1500	01960	421010	Conguaglio IRPEF anno 00	D'ALESSANDRO Antonietta	415		415		
1500	01973	421010	Versamento Add.le Reg.le IRPEF operai ML 2000	E.T.R. SALERNO	1.616.366		1.616.366		
1500	01974	421010	Versamento Add.le Reg.le IRPEF operai ML 2000	E.T.R. SALERNO	329.415		329.415		
1500	01975	421010	Versamento Add.le Reg.le IRPEF operai SA 2000	E.T.R. SALERNO	465.549		465.549		
1500	01976	421010	Versamento Add.le Com.le IRPEF operai SA 2000	E.T.R. SALERNO	206.911		206.911		
				TOTALE CAPITOLO	26.012.308		26.012.308		

XIV LEGISLATURA - DISEGNI DI LEGGE E RELAZIONI - DOCUMENTI

LISTA RESIDUI PASSIVI PER L'ANNO 2000

SEZ. N° IMP.	COD. CAP.	DESCRIZIONE	CREDITORE	AMMONTARE	VARIAZIONI	PAGATO	DA PAGARE	N° MAN.	DATA MAN.
		ANNO 2000							
1500	01961	421020 Vers.rit.INPS custode dicembre 00	I.N.P.S. Salerno	331.235			331.235		
1500	01962	421020 Rit.previi e assii su missioni estere anno 00	INPDAP Sezioni Contributo Stato	403.060			403.060		
1500	01963	421020 Oneri previi e assii anno 00	E.T.R. SALERNO	3.593.061			3.593.061		
			TOTALE CAPITOLO	4.327.356			4.327.356		
1500	02000	421040 Versamento trattenuta anno 00	CISL RICERCA	2.498			2.498		
			TOTALE CAPITOLO	2.498			2.498		
1500	01955	421100 IVA mese di dicembre 00	I.V.A. - SALERNO	2.928.204			2.928.204		
			TOTALE ANNO	201.922.118			201.922.118		
			TOTALE GENERALE	544.722.080	-339.742	341.783.365	202.598.973		

IST.-SPERIM. PER L'ORTICOLTURA - SEDE DI PONTECAGNANO

MIN.POLITICHE AGRICOLE E FOR.

PROSPETTO DELLE VARIAZIONI

avvenute dal 01/01/00 a tutto il 31/12/00
nella consistenza dei mobili in uso dell' Ufficio
consegnati al Sig. DR. FERDINANDO MAINENTI
CATEGORIA 2

XIV LEGISLATURA - DISEGNI DI LEGGE E RELAZIONI - DOCUMENTI

VARIAZIONI avvenute nel materiale mobile dal 01/01/00 al 31/12/00

Numero Inven.	Codice Prod.	CODICE BIBLIOTECA e titolo/editore dell'opera	Cap. di Spesa	Buono di carico		Q.TA'	PER ACQUISTI		Per prodotti della lavorazione	Per passaggi da altri Uffici	Sopravvenienze, Rettificazioni o Rivalutazioni	TOTALE Lire	DITTA				
				Numero	Data		C/Competenza	C/Residui									
5719/1		- DIFFERENZA AB. % HORT.ABSTRACTS	21/2020	4	07/03/00	1	0	7.950	0	0	0	7.950	C.A.B. INTERNATIONAL				
5720/1		- DIFFERENZA AB. % PLANT BREED.ABSTRACTS	21/2020	4	07/03/00	1	0	7.950	0	0	0	7.950	C.A.B. INTERNATIONAL				
5721/1		- DIFFERENZA AB.-% SEED ABSTRACTS	21/2020	4	07/03/00	1	0	8.000	0	0	0	8.000	C.A.B. INTERNATIONAL				
6128/1		- RACCOLTORI INF.AGRARIO 1999	21/2020	23	13/11/00	1	46.000	0	0	0	0	46.000	L'INFORMATORE AGRARIO				
6188/0		- ABBONAMENTO G.U. TIPO F 2000	21/2020	1	10/02/00	1	1.097.000	0	0	0	0	1.097.000	ISTITUTO POLE.ZECCA ST				
6189/0		- ABBONAMENTO G.U. TIPO A-E 2000	21/2020	2	10/02/00	1	775.000	0	0	0	0	775.000	IST.POLIGRAFICO E ZECCA				
6190/0		- ASHS AND HORTSCIENCE 2000	21/2020	3	01/03/00	1	1.375.374	0	0	0	0	1.375.374	AMERICAN SOC.FOR HORT.S				
6191/0		- ABBONAMENTO 2000 AD AGRONOMIA	21/2020	5	08/03/00	1	85.000	0	0	0	0	85.000	EDAGRICOLE S.P.A.				
6192/0		- ABBONAMENTO 2000 A CULTURE PROTETTE	21/2020	5	08/03/00	1	100.000	0	0	0	0	100.000	EDAGRICOLE S.P.A.				
6193/0		- ABBONAMENTO 2000 A FRUTTICOLTURA	21/2020	5	08/03/00	1	100.000	0	0	0	0	100.000	EDAGRICOLE S.P.A.				
6194/0		- ABBONAMENTO 2000 A INF.FITOPATOLOGICO	21/2020	5	08/03/00	1	88.000	0	0	0	0	88.000	EDAGRICOLE S.P.A.				
6195/0		- ABBONAMENTO 2000 A IRRIGAZIONE E DRENAGGIO	21/2020	5	08/03/00	1	85.000	0	0	0	0	85.000	EDAGRICOLE S.P.A.				
6196/0		- ABBONAMENTO 2000 A MEDIT	21/2020	5	08/03/00	1	110.000	0	0	0	0	110.000	EDAGRICOLE S.P.A.				
6197/0		- ABBONAMENTO 2000 A SEBENTI ELETTE	21/2020	5	08/03/00	1	85.000	0	0	0	0	85.000	EDAGRICOLE S.P.A.				
6198/0		- ABBONAMENTO 2000 A TERRA E VITA	21/2020	5	08/03/00	1	133.000	0	0	0	0	133.000	EDAGRICOLE S.P.A.				
6199/0		- CURRENT CONTENTS ANNO 2000	21/2020	6	08/03/00	1	2.400.300	0	0	0	0	2.400.300	INST.FOR SCIENT.INFORMA				
6200/0		- AB. 2000 A HORTICULTURAL ABSTRACTS	21/2020	7	08/03/00	1	2.915.135	0	0	0	0	2.915.135	CABI PUBLISHING				
6201/0		- AB. 2000 A PLANT BREEDING ABSTRACTS	21/2020	7	08/03/00	1	2.978.510	0	0	0	0	2.978.510	CABI PUBLISHING				
6202/0		- AB. 2000 A SEED ABSTRACTS	21/2020	7	08/03/00	1	982.355	0	0	0	0	982.355	CABI PUBLISHING				
6203/0		- AB. 2000 A JOURNAL HORT.SCIENCE	21/2020	8	08/03/00	1	450.000	0	0	0	0	450.000	HEADLEY BROTHERA LTD				
6204/0		- AB. 2000 A L'INFORMATORE AGRARIO	21/2020	9	22/03/00	1	130.000	0	0	0	0	130.000	L'INFORMATORE AGRARIO				
6205/0		- AB. 2000 A MOLECULAR BREEDING	21/2020	10	27/03/00	1	747.703	0	0	0	0	747.703	KLUMER ACADEMIC PUBLISH				
6206/0		- ABBONAMENTO 2000 A EUPHYTTICA	21/2020	10	27/03/00	1	3.303.989	0	0	0	0	3.303.989	KLUMER ACADEMIC PUBLISH				
6207/0		- AB. 2000 A NUOVA SICILIA AGRICOLA	21/2020	11	28/04/00	1	30.000	0	0	0	0	30.000	GENERAL MARKETING				
6208/1		- AB. 2000 A JOURNAL GENETICS & BREEDING	21/2020	12	26/05/00	1	207.500	0	0	0	0	207.500	JOURNAL GENETICS & BREE				
6209/0		- DIFF.AB. 2000 A JOUR.GENETICS & BREEDING	21/2020	27	20/12/00	1	50.000	0	0	0	0	50.000	BENETICS & BREEDING				
6210/0		- GUIDA ALLE PIANTE E AGLI ANIMALI TRASSGENIC	21/2020	13	02/06/00	1	120.000	0	0	0	0	120.000	YURIJ CASTELFRANCI				
6211/0		- AB. 2000 A PLANT CELL, TISSUE	21/2020	14	14/07/00	1	2.441.623	0	0	0	0	2.441.623	KLUMER ACADEMIC PUBLISH				
6212/0		- BIC 2000 DR.CAMPION B.	21/2020	14	14/07/00	1	75.093	0	0	0	0	75.093	BEAN IMPROVEMENT COOPER				
6213/0		- AB. 2000 A MOLECULAR BREEDING	21/2020	14	14/07/00	1	499.403	0	0	0	0	499.403	KLUMER ACAD.PUBLISHERS				
6214/0		- AB. 2000 A TERRA E VITA	21/2020	14	14/07/00	1	133.000	0	0	0	0	133.000	EDAGRICOLE S.P.A.				
6215/0		- AGRIFESE 2000	21/2020	14	14/07/00	1	145.000	0	0	0	0	145.000	SOLE 24 ORE S.P.A.				
6216/0		- AB. 2000 A PHM REVUE HORTICOLE	21/2020	14	14/07/00	1	153.110	0	0	0	0	153.110	PHM REVUE HORTICOLE				
6217/0		- AB. 2000 A INFOS-CITFL	21/2020	14	14/07/00	1	173.400	0	0	0	0	173.400	INFOS				
6218/0		- IL PORTIERATO	21/2020	15	27/07/00	1	36.000	0	0	0	0	36.000	L'UFFICIO MODERNO S.R.L				
6219/0		- BULLETTINO MENSILE STATISTICA	21/2020	16	21/08/00	1	138.000	0	0	0	0	138.000	ISTAT				
6220/0		- AB. 2000 A AGRICOLTURA	21/2020	17	21/08/00	1	178.000	0	0	0	0	178.000	ISTAT				
6221/0		- AB. 2000 A INF.FITOPATOLOGICO	21/2020	16	22/08/00	1	88.000	0	0	0	0	88.000	EDAGRICOLE S.P.A.				
6221/0		- DISCIPLINARI 2078 - ANNO 2000	21/2020	18	06/10/00	1	10.200	0	0	0	0	10.200	CALDERINI				
TOTALI												22.485.695	39	23.700	0	0	22.509.595

XIV LEGISLATURA - DISEGNI DI LEGGE E RELAZIONI - DOCUMENTI

VARIAZIONI avvenute nel materiale mobile dal 01/01/00 al 31/12/00 Categoria: 2

IN AUMENTO													
Numero Inven.	Codice Prod.	CODICE BIBLIOTECA e titolo/editore dell'opera	Cap. di Spesa	Buono di carico		Q.TA'	PER ACQUISTI		Per prodotti della lavorazione	Per passaggi da altri Uffici	Sopravvenienze, Rettificazioni o Rivalutazioni	TOTALE Lire	DITTA
				Numero	Data		C/Competenza	C/Residui					
RIPORTI													
						39	22.485.495	23.900	0	0	0	22.509.595	
6222/0		- ABB-2000 A BIOTECHNOLOGY	212020	18	06/10/00	1	246.525	0	0	0	0	246.525	NATURE BIOTECHNOLOGY
6223/0		- CONTRIBUTI E RITENUTE	212020	19	20/10/00	1	0	45.600	0	0	0	45.600	L'UFFICIO MODERNO SRL
6224/0		- AMMINISTRAZIONE DEL PERSONALE	212020	19	20/10/00	1	0	45.600	0	0	0	45.600	L'UFFICIO MODERNO SRL
6225/0		- ABB-2001 A PLANT SCIENCE	212020	20	26/10/00	1	294.429	0	0	0	0	294.429	CURRENT TRENDS SUB.DEP
6226/0		- ABB-2001 JOURNAL OF HEREDITY	212020	20	26/10/00	1	477.648	0	0	0	0	477.648	OXFORD JOURNALS
6227/0		- ABB-2001 A L'INFORMATORE AGRARIO	212020	20	26/10/00	1	114.000	0	0	0	0	114.000	L'INFORMATORE AGRARIO
6228/0		- LIBERA VOCE POLIZIA ITALIANA	212020	21	26/10/00	1	140.000	0	0	0	0	140.000	POLIZIA ITALIANA
6229/0		- ENTOMOLOGIA	212020	22	13/11/00	1	130.000	0	0	0	0	130.000	LIBRERIA NICHELE BISOGN
6230/0		- ABB-2000 LA PROPRIETA' EDILIZIA	212020	24	27/11/00	1	40.000	0	0	0	0	40.000	ASSOC.ILLANESE PROPRIET
6231/0		- ABB-2001 HORTICULTURAL ABSTRACTS	212020	24	27/11/00	1	3.616.832	0	0	0	0	3.616.832	CAB INTERNATIONAL
6232/0		- ABB-2001 THE PLANT JOURNAL	212020	25	19/12/00	1	525.633	0	0	0	0	525.633	BLACKWELL SCIENCE LTD
6233/0		- ABB-2001 A MOLECULAR BREEDING	212020	25	19/12/00	1	1.111.109	0	0	0	0	1.111.109	KLUWER ACADEMIC PUBLISH
6234/0		- ABB-2001 A AGRONOMIA	212020	26	20/12/00	1	94.000	0	0	0	0	94.000	EDAGRICOLE S.P.A.
6235/0		- ABB-2001 A CULTURE PROTETTE	212020	26	20/12/00	1	105.000	0	0	0	0	105.000	EDAGRICOLE S.P.A.
6236/0		- ABB-2001 A INF.FITOPATOLOGICO	212020	26	20/12/00	1	92.000	0	0	0	0	92.000	EDAGRICOLE S.P.A.
6237/0		- ABB-2001 A SEMENTI ELETTE	212020	26	20/12/00	1	94.000	0	0	0	0	94.000	EDAGRICOLE S.P.A.
6238/0		- ABB-2001 A TERRA E VITA	212020	26	20/12/00	1	142.000	0	0	0	0	142.000	EDAGRICOLE S.P.A.
6239/0		- MANUALE CONSULENZA DEL LAVORO	212020	27	20/12/00	1	140.000	0	0	0	0	140.000	IL SOLE 24 ORE
6240/0		- ABB-2000 A LE SCIENZE	212020	27	20/12/00	1	71.200	0	0	0	0	71.200	LE SCIENZE S.P.A.
6241/0		- ABB-2000 BOLLETT.MENSILE STAT.	212020	27	20/12/00	1	200.600	0	0	0	0	200.600	MAGGIOLI EDITORE
6242/0		- ABB-2000 A AGRICOLTURA	212020	27	20/12/00	1	120.600	0	0	0	0	120.600	MAGGIOLI EDITORE
TOTALI							60	30.241.271	115.100	0	0	30.356.371	

XIV LEGISLATURA - DISEGNI DI LEGGE E RELAZIONI - DOCUMENTI

PROSPETTO RIEPILOGATIVO

RIEPILOGHI											
ENTRATA											
Acquisti											
Q.ta'	C/Competenza		Q.ta'	C/Residui	Prodotti lavorazione		Da altri uffici		Sopravvenienze		
	Q.ta'	Valore			Q.ta'	Valore	Q.ta'	Valore	Q.ta'	Valore	
55	30.241.271		5	115.100	0	0	0	0	0	0	0
USCITA											
Vendite											
Q.ta'	C/Competenza		Q.ta'	C/Residui	Impiego di dotazione		Ad altri uffici		Insussistenze		
	Q.ta'	Valore			Q.ta'	Valore	Q.ta'	Valore	Q.ta'	Valore	
0	0		0	0	0	0	0	0	0	0	0
TOTALE ENTRATE		60	Valore globale :		30.356.371						
TOTALE USCITE		0	Valore globale :		0						
RIPORTO PRECEDENTE		0	Valore globale :		0						
TOTALE		60	Valore totale:		30.356.371						

IST-SPERIM- PER L'ORTICOLTURA - SEDE DI PONTECAGNANO

MIN.POLITICHE AGRICOLE E FOR.

PROSPETTO DELLE VARIAZIONI

avvenute dal 01/01/00 a tutto il 31/12/00

nella consistenza dei mobili in uso dell' Ufficio

consegnati al Sig. DR. FERDINANDO MAINENTI

CATEGORIA 3

XIV LEGISLATURA - DISEGNI DI LEGGE E RELAZIONI - DOCUMENTI

VARIAZIONI avvenute nel materiale mobile dal 01/01/00 al 31/12/00

Numero Inven.	Codice Prod.	DENOMINAZIONE e descrizione	Cap. di Spesa	Buono di carico		Q. TA	PER ACQUISTI		Per prodotti della lavorazione	Per passaggi da altri Uffici	Sopravvenienze, Rettificazioni o Rivalutazioni	TOTALE Lire	ANNOTAZIONI e/o numero matricola	
				Numero	Data		C/Competenza	C/Residui						
2927/ 0		CALCOLATRICI OLIVETTI SUMMA 192 EURO	212010	1	20/10/00	1	240.000	0	0	0	0	240.000		
2928/ 0		CALCOLATRICI OLIVETTI SUMMA 192 EURO	212010	1	20/10/00	1	240.000	0	0	0	0	240.000		
2929/ 0		CASSETTIERA SOSPESA DOS 42X52X40	212014	2	20/10/00	1	0	288.000	0	0	0	288.000		
2930/ 0		SCRIVANIA DOS CH 80	212014	2	20/10/00	1	0	235.200	0	0	0	235.200		
2931/ 0		SUPPORTO SU RUOTE IN ACCIAIO X TONER	212014	2	20/10/00	1	0	60.000	0	0	0	60.000		
2932/ 0		TABLERINA LP LUCE TABLIO 42 CH	212010	3	20/10/00	1	498.000	0	0	0	0	498.000		
2933/ 0		PULTRONCINA OPERAT. ELEVAZ. GAS C/BRACCIO	212010	3	20/10/00	1	174.000	0	0	0	0	174.000		
2934/ 0		SCRIVANIA 120X80X72 DOS	212010	3	20/10/00	1	300.000	0	0	0	0	300.000		
2935/ 0		APPENDIABILI PORTAOMBRELLI	212010	3	20/10/00	1	102.000	0	0	0	0	102.000		
2936/ 0		CASSETTIERA DOS SOSPESA L. 42	212010	3	20/10/00	1	288.000	0	0	0	0	288.000		
TOTALI														
							10	1.842.000	583.200	0	0	0	2.425.200	

PROSPETTO RIEPILOGATIVO

RIEPILOGHI									
ENTRATA									
Acquisti			Prodotti lavorazione			Da altri uffici		Sopravvenienze	
Q.ta'	C/Competenza	Q.ta'	C/Residui	Q.ta'	Valore	Q.ta'	Valore	Q.ta'	Valore
7	1.842.000	3	583.200	0	0	0	0	0	0
USCITA									
Vendite					Impiego di dotazione			Insussistenze	
Q.ta'	C/Competenza	Q.ta'	C/Residui	Q.ta'	Valore	Q.ta'	Valore	Q.ta'	Valore
0	0	0	0	0	0	0	0	0	0
TOTALE ENTRATE		10	Valore globale :		2.425.200				
Quantita' :									
TOTALE USCITE		0	Valore globale :		0				
Quantita' :									
RIPORTO PRECEDENTE		0	Valore globale :		0				
Quantita' :									
TOTALE		10	Valore totale:		2.425.200				
Quantita' :									

IST-SPERIM- PER L'ORTICOLTURA - SEDE DI PONTECAGNANO

MIN.POLITICHE AGRICOLE E FOR.

PROSPETTO DELLE VARIAZIONI

avvenute dal 01/01/00 a tutto il 21/12/00
nella consistenza dei mobili in uso dell' Ufficio
consegnati al Sig. DR. FERDINANDO MAINENTI

CATEGORIA 4

XIV LEGISLATURA - DISEGNI DI LEGGE E RELAZIONI - DOCUMENTI

Categoria: 4

VARIAZIONI avvenute nel materiale mobile dal 01/01/00 al 21/12/00

Numero Inven.	Codice Prod.	DENOMINAZIONE e descrizioni	Cap. di Spesa	Buono di carico		Q.Tr.	PER ACQUISTI		Per prodotti della lavorazione	Per passaggi da altri Uffici	Sopravvenienze, Rettificazioni o Rivalutazioni	TOTALE Lire	ANNOTAZIONI e/o numero matricola
				Numero	Data		C/Competenza	C/Residui					
3390/0		AUTOCLAVE	21203*	1	25/02/00	1	0	4.320.000	0	0	0	4.320.000	
3391/0		AUTOCLAVE VERT FEDEGARI FV43 B ASE	21203Y	2	28/02/00	1	0	18.120.000	0	0	0	18.120.000	
3392/0		IMPIANTO ELETTRICO CELLE CLIMATICHE	21203*	3	28/02/00	1	0	11.221.080	0	0	0	11.221.080	
3393/0		IMPIANTO ELETTRICO CELLE CLIMATICHE	21203*	4	28/02/00	1	0	11.221.080	0	0	0	11.221.080	
3394/0		SHERIGLIATRICE BOSCH GMS23-230	212030	5	28/02/00	1	0	276.000	0	0	0	276.000	
3395/0		NOTEBOOK ARKADA V300 64/4HD/121FT/56K	21203*	6	03/04/00	1	4.190.400	0	0	0	0	4.190.400	
3396/0		PROIETTORE NEC HT 830	21203*	6	03/04/00	1	11.832.000	0	0	0	0	11.832.000	
3397/0		IMPIANTO SERRA CON ACCESSORI	21203*	7	03/04/00	1	25.560.000	0	0	0	0	25.560.000	
3398/0		KIT TAPPETINI SCALDANTI PER BANCALI	21203*	8	26/05/00	1	3.240.000	0	0	0	0	3.240.000	
3399/0		GRUPPO DI CONTINUITA#	21201#	9	22/08/00	1	0	900.000	0	0	0	900.000	
3400/0		STAMPANTE LASER JET	21201#	10	22/08/00	1	0	1.318.535	0	0	0	1.318.535	
3400/1		STAMPANTE LASER JET	21203#	10	22/08/00	1	0	294.085	0	0	0	294.085	
3400/2		STAMPANTE LASER JET	21201#	10	22/08/00	1	0	7.380	0	0	0	7.380	
3401/0		PC AMD K7 550 ATHLON 13.46M	212030	11	23/08/00	1	2.823.600	0	0	0	0	2.823.600	
3402/0		STAMPANTE EPSON PHOTO	212030	12	05/09/00	1	900.000	0	0	0	0	900.000	
3403/0		DISTILLATORE BIBBY	21203#	13	06/09/00	1	2.390.400	0	0	0	0	2.390.400	
3404/0		ESTIRPATORE CHERARDI	21203#	14	06/09/00	1	1.524.000	0	0	0	0	1.524.000	
3405/0		FOTOCOLTIVATORE GOLDONI	212030	15	06/09/00	1	5.208.000	0	0	0	0	5.208.000	
3406/0		ROLOLAMA TOROELLA	21203#	16	07/12/00	1	7.260.000	0	0	0	0	7.260.000	
3407/0		CENTRALINA ELETTRONICA PER IRRIGAZIONE	21203#	17	11/12/00	1	10.800.000	0	0	0	0	10.800.000	
3408/0		BARRA IRROTRATRICE	21203#	18	20/12/00	1	660.000	0	0	0	0	660.000	
3409/0		LETTORE SCANNER PER DIAPOSITIVE	21203#	19	21/12/00	1	884.400	0	0	0	0	884.400	
3410/0		PC PENTIUM 650MHZ 128MB	21203#	20	21/12/00	1	2.208.000	0	0	0	0	2.208.000	
3411/0		SCANNER EPSON 1240 PHOTO	21203#	20	21/12/00	1	534.000	0	0	0	0	534.000	
3412/0		MACCHINA FOTOGRAFICA DIGITALE	21203#	20	21/12/00	1	1.308.000	0	0	0	0	1.308.000	
3413/0		MASTENIZZATORE INTERNO CON SOFTWARE	21203#	20	21/12/00	1	523.200	0	0	0	0	523.200	
TOTALI													
							26	81.846.000	47.678.160	0	0	129.524.160	

XIV LEGISLATURA - DISEGNI DI LEGGE E RELAZIONI - DOCUMENTI

PROSPETTO RIEPILOGATIVO

RIEPILOGHI											
ENTRATA											
Acquisti			Prodotti lavorazione			Da altri uffici			Sopravvenienze		
Q.ta'	C/Competenza	Q.ta'	C/Residui	Q.ta'	Valore	Q.ta'	Valore	Q.ta'	Valore	Q.ta'	Valore
17	81.846.000	9	47.678.160	0	0	0	0	0	0	0	0
USCITA											
Vendite			Impiego di dotazione			Ad altri uffici			Insussistenze		
Q.ta'	C/Competenza	Q.ta'	C/Residui	Q.ta'	Valore	Q.ta'	Valore	Q.ta'	Valore	Q.ta'	Valore
0	0	0	0	0	0	0	0	0	0	0	0
TOTALE ENTRATE		26	Valore globale :		129.524.160						
Quantita' :											
TOTALE USCITE		0	Valore globale :		0						
Quantita' :											
RIPORTO PRECEDENTE		0	Valore globale :		0						
Quantita' :											
TOTALE		26	Valore totale :		129.524.160						
Quantita' :											

PERSONALE ADDETTO ALLA SPERIMENTAZIONE

In Organico

(alla data del 31/12/2000)

	Previsti n°	Effettivi n°
- Direttore di Istituto	1	1
- Direttori di Sezione	6	6
- Dirigente di Ricerca	1	/
- Ricercatori	14	12
- Tecnologi	5	4
- Collaboratori T.E.R.	11	9
- Operatori tecnici	4	5
- Funzionario di Amministrazione	1	1
- Collaboratori di Amministrazione	3	3
- Operatori di Amministrazione	6	6
- Ausiliari di Amministrazione	4	3
- Ausiliari tecnici	2	2 (*)
Totale organico	58	52

(*) 1 Unità distaccata presso il Corpo Forestale dello Stato di Napoli

Prestano inoltre servizio presso questo Istituto:

- n. 1 unità di "Addetto alle lavorazioni" quale operaio dello Stato
- n. 2 unità distaccate:
 - 1 Funzionario agrario
 - 1 Collaboratore agrario
- n. 2 unità assegnazione temporanea:
 - 1 Tecnologo 3° liv.
 - 1 Operatore di Amministrazione
- 3 unità personale ex Federconsorzi inserito nel R.U.T. presso il MiPAF dal 1/6/1996 (DM 14/05/1997)
R.U.T. = RUOLO UNICO TRANSITORIO

L'onere del personale é a carico del bilancio di previsione del Ministero delle Politiche Agricole e Forestali.

XIV LEGISLATURA - DISEGNI DI LEGGE E RELAZIONI - DOCUMENTI

ISTITUTO SPERIMENTALE PER L' ORTICOLTURA
PONTECAGNANO - SALERNO

PERSONALE SCIENTIFICO, TECNICO E AMMINISTRATIVO

Dr.	MAGNIFICO	Vitangelo	Direttore
	SEZIONI OPERATIVE CENTRALI		
Dr.	RESTAINO	Federico	Direttore di Sezione Ordinario
Dr.	D'AMORE	Raffaele	Direttore di Sezione Ordinario
Dr.	PIRO	Filippo	Direttore di Sezione Ordinario
Dr.	FIUME	Francesco	Direttore di Sezione Ordinario
Dr.	TONINI	Aristide	I° Ricercatore
Dr.	PERRELLA	Ciro	Ricercatore
Dr.	CAPONIGRO	Vittorio	Ricercatore
Dr.	PALUMBO	Domenico	Ricercatore
Dr.	VENEZIA	Accursio	Ricercatore
Dr.	ROSATI	Adolfo	Ricercatore
Dr.	ONOFARO	Vincenzo	Tecnologo
Dr.	MENNELLA	Giuseppe	Tecnologo
Dr.	MORRA	Luigi	Tecnologo
Dr.	PERRONE	Domenico	Tecnologo
P.A.	FUSCO	Alessandro	Collaboratore T.E.R.
P.A.	CORREALE	Alfredo	Collaboratore T.E.R.
P.A.	BILOTTO	Maurizio	Collaboratore T.E.R.
P.A.	COMELLA	Silvana	Collaboratore T.E.R.
P.A.	MILONE	Marco	Collaboratore T.E.R.
P.A.	PEPE	Rosa	Collaboratore T.E.R.
Sig.	GIULIANI	Vincenzo	Operatore Tecnico
Sig.	DE LUCA	Liberato	Operatore Tecnico
Sig.	SENATORE	Alberto	Operatore Tecnico
Sig.	CASTROVILLI	Michele	Operatore Tecnico
Sig.	ESPOSITO	Mario	Addetto alle lavorazioni (Stato)



SEZIONE OPERATIVA PERIFERICA DI ASCOLI PICENO

Dr.	FERRARI	Valentino	Direttore di Sezione Straordinario
Dr.	ACCIARRI	Nazareno	I° Ricercatore
Dr/ssa	FICCADENTI	Nadia	I° Ricercatore
P.A.	VITELLI	Gabriele	Collaboratore T.E.R.
P.A.	CELANI	Giovanni	Collaboratore T.E.R.
P.A.	FARES	Ivaldo	Collaboratore T.E.R.
Sig.	FIORETTI	Vincenzo	Operatore Tecnico

SEZIONE OPERATIVA PERIFERICA DI MONTANASO LOMBARDO

Dr.	FALAVIGNA	Agostino	Direttore di Sezione Ordinario
Dr.	CAMPION	Bruno	I° Ricercatore
Dr.	SCHIAVI	Massimo	I° Ricercatore
Dr.	ROTINO	Giuseppe L.	I° Ricercatore
Dr.	NERVO	Giuseppe	I° Ricercatore

- U F F I C I O A M M I N I S T R A T I V O -

* SALERNO *

Dr/ssa	OLIVA	Manuela	Funzionario di Amministrazione
Rag.	VIVONE	Angelo	Collaboratore di Amministrazione
Rag.	ANGELLOTTI	Felice	Collaboratore di Amministrazione
Rag.	CONTE	Anna	Collaboratore di Amministrazione
Sig.	LOPEZ	Antonio	Operatore di Amministrazione
Sig.	TERENZIO	Giustino	Operatore di Amministrazione
Sig/ra	SCIOLI	Margherita	Operatore di Amministrazione
Sig/ra	LORENZO	Gianfranca	Operatore di Amministrazione
Sig.	DI STEFANO	Francesco	Operatore di Amministrazione
Sig.	CHIEFFO	Patrizio	Ausiliario di Amministrazione
Sig.	FARRO	Giuseppe	Ausiliario di Amministrazione
Sig.	ESPOSITO FARAONE	Giovanni	Ausiliario Tecnico
Sig.	SCARPA	Domenico	Addetto ai servizi ausiliari antic.
Sig.	DE LUCIA	Ciro	Addetto alle lavorazioni
Sig.	FORMISANO	Pasquale	Addetto alle lavorazioni

* ASCOLI PICENO *

Sig.	DI MARCO	Pasquale	Operatore di Amministrazione
Sig.	REINALDI	Gino	Ausiliario di Amministrazione
Sig.	CONTI	Vincenzo	Ausiliario Tecnico

PERSONALE DISTACCATO e IN ASSEGNAZIONE TEMPORANEA

Dr.	SANTONICOLA	Luigi	Funzionario Agrario
Dr.	CAMPANELLI	Gabriele	Tecnologo 3° liv.
Sig./na	FESTA	Giovanna	Collaboratore Agrario
Sig.	D'ANDREA	Marcello	Operatore di Amministrazione

**EX ISTITUTI DI RICERCA AGRARIA
COLTURE INDUSTRIALI**

ESERCIZIO 1999

RELAZIONE DEL PRESIDENTE

**RELAZIONE DEL PRESIDENTE INC. DELL'ISTITUTO SPERIMENTALE PER LE COLTURE INDUSTRIALI DI
BOLOGNA**

AL CONTO CONSUNTIVO DELL'ANNO 1999

Il conto consuntivo per l'anno 1999 dell'Istituto Sperimentale per le Colture Industriali, con sede in Bologna, predisposto secondo le norme stabilite dal D.P.R. 18.XII.1979, n. 696, che approva il "Regolamento per la classificazione delle entrate e delle spese e per l'amministrazione e la contabilità degli Enti pubblici di cui alla legge 20.III.1975, n. 70" espone la situazione contabile della Sede Centrale di Bologna e di quella delle tre Sezioni Operative Periferiche di Rovigo, Osimo e Batipaglia.

Il conto in esame, per la parte attinente la competenza dell'esercizio finanziario 1999, presenta sinteticamente le seguenti risultanze.

XIV LEGISLATURA - DISEGNI DI LEGGE E RELAZIONI - DOCUMENTI

ENTRATE							
	Previsioni di bilancio 1	Variazioni in + o in - 2	Previsioni definitive 3=1+2	Somme riscosse 4	Somme rimaste da riscuotere 5	Accertamenti 6=4+5	Differenza 7=6-3
ENTRATE CORRENTI (tit. I-II-III)	1.688.247.815	+ 1.934.019.296	3.622.267.111	2.226.228.932	1.498.335.014	3.724.563.946	+ 102.296.835
ENTRATE IN CONTO CAPITALE (tit. IV-V-VI)	1.761.996.220	+ 298.962.200	2.060.958.420	1.678.967.648	227.752.110	1.906.727.258	- 154.231.162
ENTRATE PER PARTITE DI GIRO (tit. VII)	615.500.000	-----	615.500.000	756.125.939	4.204.012	760.329.341	+ 144.829.341
GENERALE ENTRATE	4.065.744.035	+ 2.232.981.496	6.298.725.531	4.661.321.909	1.730.298.636	6.391.620.545	+ 92.895.014
USCITE							
	Previsioni di bilancio 1	Variazioni in + o in - 2	Previsioni definitive 3=1+2	Somme pagate 4	Somme rimaste da pagare 5	Impegni 6=4+5	Differenza 7=6-3
SPESE CORRENTI (tit. I)	2.362.896.540	+ 1.974.001.213	4.336.897.756	2.456.319.371	528.822.191	2.985.141.562	- 1.351.756.191
SPESE IN CONTO CAPITALE (tit. II)	913.936.859	+ 506.757.405	1.420.694.264	698.848.939	393.432.161	1.092.281.100	- 328.413.164
ESTINZIONE DI MUTUI ED ANTICIPAZIONI (tit. III)	1.600.000.000	-----	1.600.000.000	1.445.768.838	-----	1.445.768.838	- 154.231.162
SPESE PER PARTITE DI GIRO (tit. IV)	615.500.000	-----	615.500.000	485.803.415	274.525.926	760.329.341	+ 144.829.341
GENERALE USCITE	5.492.333.399	+ 2.480.758.618	7.973.092.017	5.086.740.563	1.196.780.278	6.283.520.841	- 1.689.571.176

Dai prospetti così esposti, conformi alla situazione contabile del riepilogo del rendiconto finanziario, si rileva che la gestione di competenza dell'esercizio finanziario, che in sede di previsione prospettava un disavanzo di L. 1.426.589.364, ha registrato al termine dalla gestione un avanzo di L. 108.099.704, ciò in quanto a fronte di accertamenti complessivi di L. 6.391.620.545 gli impegni ammontano a L. 6.283.520.841.

XIV LEGISLATURA - DISEGNI DI LEGGE E RELAZIONI - DOCUMENTI

Considerando poi la parte corrente di bilancio, il disavanzo effettivo iniziale previsto in L. 674.648.725 (previsioni entrate correnti di L. 1.688.247.815 contro previsioni spese correnti di L. 2.362.896.540) si è risolto alla fine dell'esercizio in un avanzo di L. 739.422.384.

SCOSTAMENTI RISPETTO ALLE PREVISIONI 1999

ENTRATE CORRENTI		SPESE CORRENTI	
CAT.I-ALIQUOTE CONTRIBUTIVE,ECC.	L. -	CAT.I-SPESE PER GLI ORGANI ISTITUZIONALI	L. - 1.805.986
CAT.II-QUOTE DI PARTECIP.ISCRITTI,ECC.	L. -	CAT.II-ONERI PER IL PERSONALE IN ATTIVITA' DI SERVIZIO	L. + 384.659.097
CAT.III-TRASFER.DA PARTE DELLO STATO	L. + 691.002.300	CAT.III-ONERI PER IL PERSONALE IN QUIESCENZA	L. - 20.192.143
CAT.IV-TRASFER. DA PARTE DELLE REGIONI	L. + 222.279.000	CAT.IV-ACQUISTO DI BENI E SERVIZI	L. + 284.741.794
CAT.V- TRASFER. DA PARTE DI COMUNI E PROVINCE	L. -	CAT.V-PRESTAZIONI ISTITUZIONALI	L. - 93.446.507
CAT.VI-TRASFER. DA PARTE DI ALTRI ENTI PUBBLICI	L. + 938.145.190	CAT.VI- TRASFERIMENTI PASSIVI	L. -
CAT.VII-ENTRATE PER VENDITA BENI E PRESTAZIONE DI SERVIZI	L. + 155.257.648	CAT.VII-ONERI FINANZIARI	L. - 9.986.393
CAT.VIII-REDDITI E PROVENTI PATRIMONIALI	L. + 25.439.339	CAT.VIII-ONERI TRIBUTARI	L. + 77.730.402
CAT.IX-POSTE CORRETTIVE E COMPENSATIVE DI SPESE CORRENTI	L. + 4.192.654	CAT.IX-POSTE CORRETTIVE E COMPENSATIVE DI ENTRATA CORRENTE	L. -
CAT.X-ENTRATE NON CLASSIFICABILI	L. -	CAT.X-SOMME NON CLASSIFICABILI	L. + 544.758
TOTALE	L. + 2.036.316.131		L. + 622.245.022
MAGGIORI ENTRATE	L. + 2.036.316.131		
MAGGIORI USCITE	L. - 622.245.022		
MIGLIORAMENTO COMPLESSIVO	<u>L. + 1.414.071.109</u>		
DISAVANZO PREVISTO	<u>L. - 674.648.725</u>		
AVANZO CORRENTE	L. + 739.422.384		

Per quanto attiene le entrate alle previsioni iniziali, L. 4.065.744.035, sono state apportate nel corso dell'esercizio variazioni comportanti un aumento di L. 2.232.981.496 dovute, essenzialmente, a maggiori entrate costituite dal contributo integrativo al finanziamento concesso dal Ministero per le Politiche Agricole (L. 95.764.800), dai progetti finalizzati (L. 487.245.000), da una borsa di studio (L. 18.000.000), da contributi da parte delle Regioni (L.222.279.000), da contributi di Enti vari del settore pubblico e privato (L. 935.645.190), da entrate per vendita prodotti aziende e prestazioni di servizio (L. 155.139.306), da redditi per affitto immobili (L. 19.946.000) e da entrate in conto capitale per cessione diritti reali, alienazione mobili e macchine agricole e finanziamenti concessi dal Mi.P.A. e dalla Regione Marche per acquisto attrezzature scientifiche (L. 298.962.200). La previsione definitiva è risultata di L. 6.298.725.531. Rispetto a tale previsione, le somme accertate ammontano a L. 6.391.620.545 con un maggior accertamento di L. 92.895.014.

Per quanto riguarda le spese, le previsioni iniziali di L. 5.492.333.399 sono state incrementate durante la gestione con variazioni comportanti un aumento netto di L. 2.480.758.618, costituite da aumenti per L. 2.827.213.484 e diminuzioni per L. 346.454.866. La previsione definitiva è risultata quindi di L. 7.973.092.017.

A fronte di tale previsione le somme impegnate ammontano a L. 6.283.520.841 con una differenza in meno di L. 1.689.571.176 costituita per L. 1.834.400.517 da economie di bilancio e per L. 144.829.341 da maggiori partite di giro.

La gestione competenza ha dato luogo a residui attivi per L. 1.730.298.636 e residui passivi per L. 1.196.780.278 che trovano la loro composizione nei prospetti allegati.

Per quanto concerne il conto dei residui attivi e passivi relativi agli anni 1998 e precedenti, il carico al primo gennaio 1999, tenuto conto delle variazioni per maggiori accertamenti, delle riscossioni e dei pagamenti intervenuti nel corso della gestione ed illustrati negli appositi elenchi allegati al consuntivo, presenta alla chiusura dell'esercizio le risultanze di cui appresso:

RESIDUI ATTIVI

Carico al 1 gennaio 1999		L. + 2.397.771.612
Aumenti	L. 474.002	
Diminuzioni	L. 71.284.150	
		<u>L. - 70.810.148</u>
riscossioni nell'anno 1999		L. + 2.326.961.464
rimasti da riscuotere		L. - 1.067.059.990
		L. 1.259.901.474

di competenza dell'anno 1999
CARICO AL 31.12.1999

L. + 1.730.298.636
L. 2.990.200.110

RESIDUI PASSIVI

Carico al 1 gennaio 1999
Diminuzioni

L. + 671.933.714
L. - 23.790.467

L. + 648.143.247
L. - 569.244.242

pagati nell'anno 1999
rimasti da pagare

L. 78.899.005

di competenza dell'anno 1999
CARICO AL 31.12.1999

L. + 1.196.780.278
L. 1.275.679.283

Da quanto sopra esposto risulta pertanto,
la seguente situazione finale :

FONDO DI CASSA AL 1.1.1999

L. 88.304.845

RISCOSSIONI

COMPETENZA

L. 4.661.321.909

RESIDUI 1998 E PRECEDENTI

L. 1.067.059.990

L. 5.728.381.899

PAGAMENTI

COMPETENZA

L. 5.086.740.563

RESIDUI 1998 E PRECEDENTI

L. 569.244.242

L. 5.655.984.805

AVANZO DI CASSA AL 31.12.1999

L. 160.701.939

RESIDUI ATTIVI

ANNO 1999	L. 1.730.298.636	
ANNO 1998 E PRECEDENTI	L. 1.259.901.474	L. 2.990.200.110

RESIDUI PASSIVI

ANNO 1999	L. 1.196.780.278	
ANNO 1998 E PRECEDENTI	L. 78.899.005	L. 1.275.679.283

AVANZO DI AMM.NE AL 31.12.1999

L. 1.875.222.766

Torna il predetto avanzo di amministrazione dalla seguente ulteriore dimostrazione:

Avanzo di amministrazione al 31/12/1998

Sopravvenienze attive

Insussistenze passive

L.	474.002
L.	<u>23.790.467</u>

L. + 24.264.469

L. + 1.814.142.743

Sopravvenienze passive

Insussistenze attive

L.	=====
L.	<u>71.284.150</u>

L. - 71.284.150

L. - 47.019.681

Avanzo di amministrazione rettificato

Avanzo finanziario al 31/12/1999

Avanzo di amministrazione al 31/12/1999

L. 1.767.123.062

L. + 108.099.704

L. 1.875.222.766

Dimostrazione della situazione finanziaria al 31/12/1999:

- totale entrate accertate c/competenza

- totale uscite impegnate c/competenza

Avanzo finanziario al 31/12/1999

L. 6.391.620.545

L. 6.283.520.841

L. 108.099.704

SITUAZIONE PATRIMONIALE

La gestione patrimoniale dell'esercizio 1999 ha portato i seguenti risultati:

	Consistenza al 1/1/99	+	variazioni	-	Consistenza al 31/12/1999
ATTIVITA'	15.744.411.561	8.339.128.896		6.803.001.643	17.280.538.814
PASSIVITA'	10.130.334.509	1.770.124.368		593.034.709	11.307.424.168
	-----	-----	-----	-----	-----
	5.614.077.052	6.569.004.528		6.209.966.934	5.973.114.646
	-----	-----	(+ 359.037.594)	-----	-----

Il patrimonio netto ha registrato una variazione positiva di L. 359.037.594 che concorda con il saldo del conto economico.

Tutto ciò premesso si osserva:

- 1) l'avanzo di cassa accertato al 31/12/1998 in L. 88.304.845 si è risolto alla fine dell'esercizio 1999 in un saldo pari a L. 160.701.939, che concorda con la sommatoria dei pagamenti e delle riscossioni, sia in conto competenza che in conto residui risultanti dal giornale di cassa, nonché con la situazione presentata al 31/12/1999 dal Tesoriere-cassiere dell'Istituto;
- 2) l'avanzo di amministrazione è stato accertato alla chiusura dell'esercizio 1999 in L. 1.875.222.766. A tale riguardo va precisato che al termine dell'esercizio sono state fatte confluire nell'avanzo di amministrazione le economie risultanti dai diversi capitoli dell'uscita afferenti a progetti straordinari di ricerca, borse di studio, interventi strutturali, ecc., ciò, in osservanza delle disposizioni impartite dal Mi.P.A. con circolare n. 60 del 13/10/1990.

Le economie realizzate nella gestione dei progetti straordinari, borse di studio, ecc., dovranno essere assegnate nuovamente nel loro esatto ammontare, sottoforma di nuovi stanziamenti in conto competenza, nei relativi capitoli di provenienza del bilancio di previsione 2000, secondo il prospetto di cui appresso. La consistenza effettiva dell'avanzo di amministrazione ordinaria ammonta a L. 195.243.214 più la somma vincolata per il TFR L. 139.776.257.


Avanzo finalizzato		
L.	151.446.507	finanziamento Mi.P.A. per assegnazione borse di studio (DM 574/7241/93 del 5/11/93-DM.630/7241/94 del 24/11/94-DM 277/7241/97 del 24/7/97-DM 384/7241/99 del 14/7/99);
L.	126.675.303	finanziamento Mi.P.A. per il programma di ricerca "Miglioramento genetico della patata"-2° anno di attività (DM 358/7240/99 del 7/7/99);
L.	11.997.268	finanziamento Mi.P.A. per il programma di ricerca "Orticoltura"-2° anno di attività (DM 445/7240/99 del 5/8/99);
L.	17.907.629	finanziamento EU progetto sulla valutazione di collezioni di germoplasma di Beta (contratto 95-42);
L.	178.113.331	finanziamento Mi.P.A. per il programma di ricerca "Canapa per fibra tessile: dalla produzione alla utilizzazione" - 1° anno di attività (DM 538/7240/99 del 14/9/99);
L.	14.012.180	finanziamento Mi.P.A. per il programma di ricerca "Individuazione di alimenti di origine vegetale con contenuto elevato o ridotto di Benzodiazepine" 3° anno di attività (DM 253/7240/98 del 19/5/98);
L.	4.916.084	finanziamento Mi.P.A. per il programma di ricerca "Produzione agricola nella difesa dell'ambiente -PANDA" - 5° anno, 2° semestre attività (DM 413/7240/99 del 22/7/99);
L.	883.112	finanziamento Columbia University-New York per un programma di ricerca sugli "Effetti del cambiamento climatico su sistemi culturali in Italia" - Contratto OPG 7408;
L.	44.244.600	finanziamento dalla Regione Emilia Romagna per prove qualitative su varietà girasole, colza, sorgo, ecc., al fine della loro iscrizione al Registro;
L.	197.233.242	finanziamento dall'Istituto di Agronomia generale e Coltivazioni erbacee dell'Università di Catania per la realizzazione di un progetto P.O.M.-B18 sul "Ruolo agronomico ambientale ed economico delle leguminose da granella a sostegno dello sviluppo rurale delle aree meridionali";
L.	42.749.564	finanziamento dal Dipartimento di Agronomia Coltivazioni Erbacee e Pedologia dell'Università di Palermo per la realizzazione di un progetto P.O.M.-B24 sulle "Tecniche di lavorazione del suolo per una agricoltura sostenibile nelle aree interne collinari del meridione";
L.	139.377.985	finanziamento dall'Istituto Sperimentale per la Frutticoltura di Roma per la realizzazione di un progetto P.O.M.-B30 sulle "Linee innovative di tecnica culturale e difesa a basso impatto ambientale dei fragoleti meridionali";
L.	291.546.644	finanziamento EU progetto "Diversification with crambre, an industrial oil crop - DiCRA" (Contr. FAIR6-

- CT98-4333;
- L. 37.841.125 Finanziamento dalla "TECNOALIMENTI" S.C.p.A. per l'espletamento di una ricerca sulla "Preparazione di estratti crudi liofilizzati o seccati da semi di broccolo, rucola e colza e loro valutazione per il contenuto di glucosinolati" (Contratto del 7/7/99);
- L. 12.890.479 finanziamento EU progetto "Agricoltura a basso input e sostenibilità dei suoli nell'Europa dell'Est" - LASSEE (Contratto ERBIC 15 CT 980101);
- L. 63.960.844 finanziamento Mi.P.A. per contratti di lavoro subordinato a termine e contratti di prestazioni d'opera per lavoro autonomo (DM. 165/7240/98 del 8/4/98);
- L. 166.229.398 finanziamento Mi.P.A. per l'adeguamento dell'impianto elettrico e manutenzione controsoffittature presso la sede centrale (DM. 405/7232/98 del 20/7/98);
- L. 38.178.000 finanziamento Mi.P.A. per il rifacimento della linea principale dell'impianto di adduzione idrica presso la SOP di Rovigo (DM. 657/7232/98 del 1/12/98).
-
- L. 1.540.203.295


Analogamente a quanto già detto per i progetti finalizzati, con le prime variazioni di bilancio per l'esercizio 2000 si procederà ad integrare il rimanente avanzo di amministrazione.

Bologna, 13 Giugno 2000

COPIA CONFORME ALL'ORIGINALE



Il Direttore
Paolo Ranalli



IL PRESIDENTE INC.
(Dr. Paolo Ranalli)

Paolo Ranalli

RELAZIONE DEL COLLEGIO DEI REVISORI

VERBALE N. 43

RELAZIONE DEI REVISORI DEI CONTI SUL CONTO CONSUNTIVO 1999

Il giorno 19/06/2000, si è riunito a Roma il Collegio dei Revisori dei conti dell'Istituto Sperimentale per le Colture Industriali di Bologna, nelle persone di:

-Dr. ssa LOMBARDO Marina - Presidente

-Dr. BIANCA Luigi - Componente

-Dr. SCACCHI Roberto - Componente

i quali hanno provveduto all'esame del Conto Consuntivo dell'Istituto relativo all'esercizio 1999, sulla scorta anche della relazione amministrativa del Presidente inc..

Situazione di cassa

Fondo di cassa al 1.1.99 L. 88.304.845

Riscossioni:

in c/competenza L. 4.661.321.909

in c/residui L. 1.067.059.990

L. 5.728.381.899

Pagamenti:

in c/competenza L. 5.086.740.563

in c/residui L. 569.244.242

L. 5.655.984.805

Fondo di cassa al 31.12.99 L. 160.701.939

Gli importi dei saldi trovano conferma nell'estratto conto presentato dal tesoriere dell'Istituto, Cassa di Risparmio di Bologna.

Situazione finanziaria

Entrate di competenza accertate	L. 6.391.620.545
Uscite di competenza impegnate	L. 6.283.520.841
<hr/>	
Avanzo finanziario di competenza 1999	L. 108.099.704

determinato dalla somma algebrica dell'eccedenza fra il totale degli impegni assunti per le spese correnti (L. 2.985.141.562) e quello degli accertamenti delle entrate correnti (L. 3.724.563.946), con l'eccedenza fra il totale degli accertamenti in c/capitale (L. 1.906.727.258) e quello degli impegni assunti per il medesimo titolo (L. 2.538.049.938).
Nell'anno precedente si era registrato un disavanzo di L.247.776.595

Variazioni previsionali per la competenza.

Le entrate, inizialmente previste in L. 4.065.744.035 hanno registrato variazioni aumentative per complessive L. 2.232.981.496 mentre le spese inizialmente previste per L. 5.492.333.399, hanno subito variazioni in più per L. 2.827.213.484 e in meno per L. 346.454.866.

Di conseguenza si è avuta una previsione definitiva delle entrate e delle uscite, rispettivamente pari a L. 6.298.725.531 e L. 7.973.092.017, con un disavanzo di competenza presunto di L. 1.674.366.486 totalmente coperto con l'avanzo di amministrazione definitivamente accertato in L. 1.814.142.743 al 31.12.98.

Alle suddette variazioni l'Amministrazione ha provveduto con specifiche deliberazioni, sulle quali si è espresso il Collegio dei revisori e segnatamente:

1° Provvedimento: adottato il 15/04/99 (verbale Revisori n. 37).

2° Provvedimento: adottato il 16/07/99 (verbale Revisori n. 38).

3° Provvedimento: adottato il 19/11/99 (verbale Revisori n. 39), approvazione Ministeriale del 21/12/99, nota n. 113029.

Scostamenti tra previsioni definitive e accertamenti/impegni

<i>maggiori entrate</i>	+L. 387.281.982	
<i>minori entrate</i>	-L. 294.386.968	+L. 92.895.014
<i>maggiori spese</i>	-L. 252.670.864	
<i>minori spese</i>	+L. 1.942.242.040	+L. 1.689.711.176
	-----	-----
<u><i>Differenza</i></u>		+L. 1.782.466.190

che sommata algebricamente al disavanzo presunto (-L. 1.674.366.486) determina, in conferma, l' avanzo del presente consuntivo di L. 108.099.704.

Detto avanzo comporta poi un aumento dell'avanzo di amministrazione definitivamente accertato da L.1.767.123.062 a L. 1.875.222.766, come è confermato dalla

Situazione amministrativa di fine esercizio:

<i>Fondo cassa al 31.12.99</i>	+L. 160.701.939
<i>Residui attivi al 31.12.99</i>	+L. 2.990.200.110
<i>Residui passivi al 31.12.99</i>	-L. 1.275.679.283

<i>Avanzo di amministrazione 1999</i>	L. 1.875.222.766

Gestione dei residui

La competenza ha generato residui attivi per L. 1.730.298.636 e passivi per L. 1.196.780.278 che vanno a sommarsi rispettivamente, a quelli relativi agli esercizi precedenti la cui movimentazione illustrata nell'apposito allegato può così riassumersi:

<u>Residui attivi</u>	
carico al 1.1.99	L. 2.397.771.612
variazioni nette in diminuzione	-L. 71.284.150
riscossioni dell'anno	-L. 1.067.059.990
variazioni nette in aumento	L. 474.002

carico al 31.12.99	L. 1.259.901.474
<u>Residui passivi</u>	
carico al 1.1.99	L. 671.933.714
variazioni nette in diminuzione	-L. 23.790.467
pagati nell'anno	-L. 569.244.242

carico al 31.12.99	L. 78.899.005
Pertanto i residui totali riportati all'esercizio 2000 ammontano:	
<i>Residui attivi</i>	
<i>dell'esercizio 1999</i>	L. 1.730.298.636
<i>degli esercizi precedenti</i>	L. 1.259.901.474

	L. 2.990.200.110
<i>Residui passivi</i>	
<i>dell'esercizio 1999</i>	L. 1.196.780.278
<i>degli esercizi precedenti</i>	L. 78.899.005

	L. 1.275.679.283

Il Collegio, nel prendere atto che i residui generati dall'esercizio in esame derivano sostanzialmente dalla ritardata erogazione di finanziamenti statali, europei e regionali, ribadisce l'esigenza della verifica sul permanere delle ragioni di debito e credito che consentono il mantenimento in bilancio di tutti i residui.

Conto economico

Sotto l'aspetto economico l'attività dell'Istituto si è conclusa con un avanzo di L. 359.037.594 rispetto al disavanzo dell'anno precedente (L. 216.559.970). Ciò in quanto l'avanzo di parte corrente di L. 739.422.384 va a sottrarsi il disavanzo generato dalle componenti non finanziarie di L. 380.384.790.

L'evidenziato avanzo economico ha comportato l'aumento del netto patrimoniale per pari importo come può evincersi dal confronto delle situazioni patrimoniali 1998/1999.

Situazione patrimoniale

	1998	1999	Differenze
Attività	15.744.411.561	17.280.538.814	1.536.127.253
Passività	10.130.334.509	11.307.424.168	1.177.089.659
Netto patrimoniale	5.614.077.052	5.973.114.646	359.037.594

Analisi dell'avanzo di amministrazione

Tale analisi viene operata dal Collegio al fine di pervenire alla individuazione delle economie derivanti dalla gestione ordinaria rispetto a quelle dei programmi di ricerca - gestioni speciali.

Nell'avanzo di amministrazione, che alla fine dell'esercizio 1998 ammontava a L. 1.814.142.743, successivamente rettificato in L. 1.767.123.062, ed in chiusura dell'esercizio in esame accertato in L. 1.875.222.766, sono confluite oltre alle economie della gestione ordinaria, anche quelle delle gestioni speciali relative ai programmi di ricerca finalizzata. In sostanza l'avanzo è così composto:

-Economie sugli stanziamenti di competenza e per variazione nei residui (gest. ordinaria)	L. 195.243.214
-Economie programmi di ricerca	L. 1.120.388.546*

-Economie Decreto contratti lavoro	L. 63.960.844*
-Economie Decreto interventi strutturali	L. 204.407.398*
-Economie borse di studio	L. 151.446.507*
-Fondo TFR operai agricoli	L. 139.776.257*

	L. 1.875.222.766

Per tanto la consistenza effettiva dell'avanzo di amministrazione quale fonte di autofinanziamento ammonta a L. 195.243.214, atteso il vincolo per gli importi contrassegnati dall'asterisco L. 1.679.979.522.


Rendiconto Aziende Agrarie

Al conto consuntivo della Sede è allegato il rendiconto delle Aziende che espone entrate per L. 308.892.492 ed uscite per L. 301.611.662, relative alle spese di personale, oneri riflessi, acquisti materiale di consumo, ecc., conseguentemente l'avanzo della gestione è pari a L. 7.280.830.

Tutto ciò premesso il Collegio dei revisori dei conti richiamando le proprie raccomandazioni, esprime parere favorevole in ordine all'approvazione del conto consuntivo 1999, comprese le variazioni relative al riaccertamento dei residui attivi e passivi.

Roma, 19 Giugno 2000

COPIA CONFORME ALL'ORIGINALE



Il Direttore

[Handwritten signature]

IL COLLEGIO DEI REVISORI DEI CONTI

[Handwritten signature]

[Handwritten signature]

[Handwritten signature]

BILANCIO CONSUNTIVO

XIV LEGISLATURA - DISEGNI DI LEGGE E RELAZIONI - DOCUMENTI

RENDICONTO FINANZIARIO DELL'ESERCIZIO 1999
ENTRATE

PARTE II

CAPITOLO	G E S T I O N E D E I R E S I D U I A T T I V I				G E S T I O N E D I C A S S A			TOTALE DEI RESIDUI ATTIVI AL TERMINE DELL'ESERCIZIO			
	RESIDUI ALL'INIZIO DELL'ESERCIZIO	RISCOSSI	RIMASTI DA RISCOUTERE	TOTALI	V A R I A Z I O N I		PREVISIONI		RISCOSSIONI	D I F F E R E N Z E R I S P E T T O A L L E P R E V I S I O N I	
					IN +	IN -				IN +	IN -
CODICE	13	14	15 (16-14)	16 (14+15)	17 (16-13)	18 (13-16)	19	20	21 (20-19)	22 (19-20)	23 (9+15)
III. 1											
101010											
102010											
III. 2											
203010							1.085.764.800	1.175.757.300	89.992.500		
203020											
20302H	64.352.500		64.352.500	64.352.500			64.352.500		64.352.500		64.352.500
203032	14.130.480	9.278.690	4.058.780	13.337.470		793.010	14.130.480	9.278.690	4.851.790		4.058.780
203034	18.705.140	13.677.440	4.131.700	17.809.140		896.000	18.705.140	13.677.440	5.027.700		4.131.700
203035	165.315.400	83.455.410	81.859.990	165.315.400			142.832.400	160.969.910	18.137.510		159.379.490
20303D	9.386.480		9.386.480	9.386.480			15.524.480	6.135.500	9.388.980		15.526.980
20303F	73.262.500		73.262.500	73.262.500			73.262.500		73.262.500		73.262.500
20303G	184.314.470	170.327.560	13.986.910	184.314.470			243.228.969	269.325.060	26.096.091		112.989.410
20303I	81.677.500	81.672.500		81.672.500		5.000	56.642.060	81.672.500	25.030.440		
20303M	148.648.065	99.962.680	47.519.250	147.481.930		1.386.135	118.762.315	112.335.180	6.427.135		59.896.750
20303R							48.592.500	48.590.000	2.500		48.595.000
203040	81.004.550		81.004.550	81.004.550			90.004.550	8.997.500	81.007.050		90.007.050
203041	18.000.000		18.000.000	18.000.000			18.000.000		18.000.000		18.000.000
203044	54.005.000		54.005.000	54.005.000			54.005.000		54.005.000		54.005.000

XIV LEGISLATURA - DISEGNI DI LEGGE E RELAZIONI - DOCUMENTI

CAPITOLO	G E S T I O N E D E I R E S I D U I A T T I V I				G E S T I O N E D I C A S S A				TOTALE DEI RESIDUI ATTIVI AL TERMINE DELL'ESERCIZIO		
	RESIDUI ALL'INIZIO DELL'ESERCIZIO	RISCOSSI	RIMASTI DA RISCUOTERE	TOTALI	V A R I A Z I O N I		RISCOSSIONI	D I F F E R E N Z E R I S P E T T O A L L E P R E V I S I O N I			
					IN +	IN -		IN +		IN -	
CODICE	13	14	15 (16-14)	16 (14+15)	17 (16-13)	18 (13-16)	19	20	21 (20-19)	22 (19-20)	23 (19+15)
203045	66.003.000		66.003.000	66.003.000			66.003.000		66.003.000		66.003.000
20304F	27.001.750		27.001.750	27.001.750			27.001.750		27.001.750		27.001.750
203046	18.000.000		18.000.000	18.000.000			18.000.000		18.000.000		18.000.000
20304H	18.000.500		18.000.500	18.000.500			18.000.500		18.000.500		18.000.500
Tot. Cat. 3	1.042.027.335	458.374.280	580.572.910	1.038.947.190		3.080.145	2.172.812.944	1.886.739.080	159.256.541	445.330.405	833.210.410
20401\$							9.000.000			9.000.000	15.000.000
204010	29.200.000		29.200.000	29.200.000				29.200.000	29.200.000		29.961.000
204027	66.000.000		62.951.574	62.951.574		3.048.426	146.000.000	117.531.574		28.448.426	81.900.000
20403B	38.500.000		588.000	588.000		37.912.000	38.500.000	588.000		37.912.000	
20405E	168.100.000		126.182.000	168.100.000			168.100.000	41.918.000		126.182.000	126.182.000
20405H	103.700.000		52.021.000	103.700.000			103.700.000	51.679.000		52.021.000	52.021.000
20406L	98.376.000		3.900.000	98.850.000	474.000		144.430.000	94.950.000		49.480.000	208.216.000
Tot. Cat. 4	503.876.000	281.286.574	182.103.000	463.389.574	474.000	40.960.426	609.730.000	335.886.574	29.200.000	303.043.426	513.282.000
205010											
206011	112.768.488		112.768.488	112.768.488			112.768.488			112.768.488	112.768.488
206013	29.102.355		29.102.355	29.102.355			29.102.355			29.102.355	29.102.355
20601C	22.521.544		22.521.544	22.521.544			22.521.544			22.521.544	22.521.544
20601P	1.437.860		1.437.860	1.437.860			1,437,860			1,437,860	1,437,860
20601Z							114.000.000	129.755.623	15.755.623		251.689.567
206026											210.000.000
206029	50.660.475		50.660.475	50.660.475			50.660.475			50.660.475	50.660.475

XIV LEGISLATURA - DISEGNI DI LEGGE E RELAZIONI - DOCUMENTI

CAPITOLO	RENDICONTO FINANZIARIO DELL'ESERCIZIO 1999										PARTE II
	G E S T I O N E D E I R E S I D U I A T T I V I					G E S T I O N E D I C A S S A					
	RESIDUI ALL'INIZIO DELL'ESERCIZIO	RISCOSSI	RIMASTI DA RISCOUTERE	TOTALI	V A R I A Z I O N I		PREVISIONI	RISCOSSIONI	D I F F E R E N Z E R I S P E T T O A L L E P R E V I S I O N I		
13	14	15 (16-14)	16 (14+15)	17 (16-13)	18 (13-16)	19	20	IN +	IN -	23 (9+15)	
20602A	14.450.000		14.450.000	14.450.000							14.450.000
20602N											80.000.000
20602T											36.000.000
20602V											45.007.000
206030	25.970.672	25.400.000	570.672	25.970.672						10.070.672	31.770.672
Tot. Cat. 6	256.911.394	25.400.000	231.511.394	256.911.394						226.561.394	885.407.961
TOT. III. 2	1.802.814.729	765.060.854	994.187.304	1.759.248.158	474.000					974.935.225	2.231.900.371
III. 3											
307018	31.398.633	27.870.473	355.300	28.225.773		3.172.860				160.259.458	124.979.090
307020	18.960.000	960.000	18.000.000	18.960.000						17.280.000	18.720.000
307030	9.600.000	9.600.000		9.600.000						3.750.611	116.460.483
307040										1.291.900	
Tot. Cat. 7	59.958.633	38.430.473	18.355.300	56.785.773		3.172.860				177.539.458	260.159.573
308010	43.426.821	42.447.301	979.522	43.426.823	2					3.289.704	2.410.412
308020											
308030	240.106	240.106		240.106						500.000	293.225
Tot. Cat. 8	43.666.927	42.687.407	979.522	43.666.929	2					3.289.704	2.703.637
309010	79.512.156	59.512.156		59.512.156		20.000.000				32.900.905	17.093.559
309020	1.000.000			1.000.000		1.000.000				1.000.000	
309028	10.370.750	10.370.750		10.370.750							
Tot. Cat. 9	90.882.906	69.882.906		69.882.906		21.000.000				33.900.905	17.093.559

XIV LEGISLATURA - DISEGNI DI LEGGE E RELAZIONI - DOCUMENTI

RENDICONTO FINANZIARIO DELL'ESERCIZIO 1999
ENTRATE

PARTE II

CAPITOLO CODICE	G E S T I O N E D E I R E S I D U I A T T I V I				G E S T I O N E D I C A S S A				TOTALE DEI RESIDUI ATTIVI AL TERMINE DELL'ESERCIZIO		
	RESIDUI ALL'INIZIO DELL'ESERCIZIO	RISCOSSI	RIMASTI DA RISCUOTERE	TOTALI	V A R I A Z I O N I		PREVISIONI	RISCOSSIONI		D I F F E R E N Z E R I S P E T T O A L L E P R E V I S I O N I	
					IN +	IN -				IN +	IN -
	13	14	15 (16-14)	16 (14+15)	17 (16-13)	18 (13-16)	19	20	21 (20-19)	22 (19-20)	23 (9+15)
515010	396.293.440	147.665.920	245.820.705	393.486.625		2.806.815	707.977.660	365.598.030		342.379.630	339.572.815
Tot. Cat. 15	396.293.440	147.665.920	245.820.705	393.486.625		2.806.815	707.977.660	365.598.030		342.379.630	339.572.815
516010											
516017							134.000.000			134.000.000	134.000.000
Tot. Cat. 16							134.000.000			134.000.000	134.000.000
517010											
518010											
TOT. TIT. 5 TIT. 6	396.293.440	147.665.920	245.820.705	393.486.625		2.806.815	841.977.660	365.598.030		476.379.630	473.572.815
619010											
620010											
620020							1.600.000.000	1.445.768.838		154.231.162	154.231.162
620030							1.600.000.000	1.445.768.838		154.231.162	154.231.162
Tot. Cat. 20							1.600.000.000	1.445.768.838		154.231.162	154.231.162
621010											
TOT. TIT. 6 TIT. 7							1.600.000.000	1.445.768.838		154.231.162	154.231.162
722010							170.000.000	184.936.309		14.936.309	

XIV LEGISLATURA - DISEGNI DI LEGGE E RELAZIONI - DOCUMENTI

RENDICONTO FINANZIARIO DELL'ESERCIZIO 1999
ENTRATE

PARTE I

CODICE	DESCRIZIONE	GESIONE DI COMPLETENZA											
		CAPITOLI		PREVISIONI				SOMME ACCERTATE				DIFFERENZE RISPETTO ALLE PREVISIONI	
		4	5 (7-4)	VARIAZIONI		DEFINITIVE	RISCOSE	RIMASTE DA RISCOUERE	TOTALI ACCERTATI	11 (10-7)	12 (7-10)	IN +	IN -
				IN AUMENTO	IN DIMINUIZIONE								
722020	- Ritenute previdenziali ed assistenziali	78.500.000			78.500.000	80.202.055			80.202.055	11 (10-7)	1.702.055		
722030	- Quota T.F.R. operai a tempo determinato	60.000.000			60.000.000	48.745.988			48.745.988			11.254.012	
722040	- Trattenute per conto terzi	1.000.000			1.000.000	343.712			343.712			656.288	
722050	- Depositi cauzionali da terzi	3.000.000			3.000.000	5.083.000			5.083.000		2.083.000		
722060	- Recupero anticipazione fondo economato	1.500.000			1.500.000	1.500.000			1.500.000				
722070	- Recupero anticipazioni Sezioni Operative Periferiche	1.500.000			1.500.000	686.600		813.400	1.500.000				
722080	- Recupero anticipazioni varie	300.000.000			300.000.000	200.678.165		3.390.612	204.068.777			95.931.223	
722090	- Partite in conto sospeso					233.949.500			233.949.500		233.949.500		
	- Totale Categoria 22 -	615.500.000			615.500.000	756.125.329		4.204.012	760.329.341		252.670.864	107.841.523	
	- TOTALE TITOLO 7 -	615.500.000			615.500.000	756.125.329		4.204.012	760.329.341		252.670.864	107.841.523	

XIV LEGISLATURA - DISEGNI DI LEGGE E RELAZIONI - DOCUMENTI

RENDICONTO FINANZIARIO DELL'ESERCIZIO 1999
ENTRATE

PARTE II

CAPITOLO	G E S T I O N E D E I R E S I D U I A T T I V I				G E S T I O N E D I C A S S A				TOTALE DEI RESIDUI ATTIVI AL TERMINE DELL'ESERCIZIO		
	RESIDUI ALL'INIZIO DELL'ESERCIZIO	RISCOSSI	RIMASTI DA RISCUOTERE	TOTALI	V A R I A Z I O N I		PREVISIONI	RISCOSSIONI		D I F F E R E N Z E R I S P E T T O A L L E P R E V I S I O N I	
					IN +	IN -				IN +	IN -
CODICE	13	14	15 (16-14)	16 (14+15)	17 (16-13)	18 (13-16)	19	20	21 (20-19)	22 (19-20)	23 (9+15)
722020	711.959	448.055		448.055		263.904	79.211.959	80.650.110	1.438.151		
722030							60.000.000	48.745.988		11.254.012	
722040							1.000.000	343.712		656.288	
722050							3.000.000	5.083.000	2.083.000		
722060							1.500.000	1.500.000			
722070	339.000	339.000		339.000			1.839.000	1.025.600		813.400	813.400
722080	2.704.018	2.545.375	158.643	2.704.018			302.704.018	203.223.540		99.480.478	3.549.255
722090	400.000		400.000	400.000			400.000	233.949.500	233.549.500		400.000
Tot. Cat. 22	4.154.977	3.332.430	558.643	3.891.073		263.904	619.654.977	759.457.759	252.006.960	112.204.178	4.762.655
TOT. TIT. 7	4.154.977	3.332.430	558.643	3.891.073		263.904	619.654.977	759.457.759	252.006.960	112.204.178	4.762.655

RENDICONTO FINANZIARIO DELL'ESERCIZIO 1999
ENTRATE

PARTE II

CAPITOLO	G E S T I O N E D E I R E S I D U I A T T I V I					G E S T I O N E D I C A S S A					TOTALE DEI RESIDUI ATTIVI AL TERMINE DELL'ESERCIZIO
	RESIDUI ALL'INIZIO DELL'ESERCIZIO	RISCOSSI	RIMASTI DA RISCIUTERE	TOTALI	V A R I A Z I O N I		PREVISIONI	RISCOSSIONI	D I F F E R E N Z E R I S P E T T O A L L E P R E V I S I O N I		
					IN +	IN -			IN +	IN -	
CODICE	13	14	15 (16-14)	16 (14+15)	17 (16-13)	18 (13-16)	19	20	21 (20-19)	22 (19-20)	23 (9+15)
RIEP. TITOLI											
- TITOLO 2 -	1.802.814.729	765.060.854	994.187.304	1.759.248.158	474.000	44.040.571	3.178.004.338	2.532.274.277	329.205.164	974.935.225	2.231.900.371
- TITOLO 3 -	194.508.466	151.000.786	19.334.822	170.335.608	2	24.172.860	813.624.443	610.016.295	8.332.215	211.940.363	279.956.749
- TITOLO 4 -							15.274.200	15.266.700		7.500	7.500
- TITOLO 5 -	396.293.440	147.665.920	245.820.705	399.486.625		2.806.815	841.977.660	365.598.030		476.379.630	473.572.815
- TITOLO 6 -							1.600.000.000	1.445.768.838		154.231.162	
- TITOLO 7 -	4.154.977	3.332.430	558.643	3.891.073		263.904	619.654.977	759.457.759	252.006.960	112.204.178	4.762.655
TOTALE GENER.	2.397.771.612	1.067.059.990	1.259.901.474	2.326.961.464	474.002	71.284.150	7.068.535.618	5.728.381.899	589.544.339	1.929.698.058	2.990.200.110

XIV LEGISLATURA - DISEGNI DI LEGGE E RELAZIONI - DOCUMENTI

RENDICONTO FINANZIARIO DELL'ESERCIZIO 1999
SPESA

CODICE	DESCRIZIONE	C A P I T O L O										D I F F E R E N Z E		
		P R E V I S I O N I				S O M M E I M P E G N A T E			R I S P E T T O A L L E P R E V I S I O N I		I N -	I N +		
		INIZIALI	V A R I A Z I O N I		DEFINITIVE	PAGATE	RIMASTE DA PAGARE	TOTALI IMPEGNI	11 (10-7)	12 (7-10)				
4	5 (7-4)	6 (4-7)	7 (4+5-6)	8	9 (10-8)	10 (8+9)								
	TITOLO 1 - SPESE CORRENTI													
	Cat. 1 - SPESE PER GLI ORGANI DELL'ENTE													
101010	- Compensi al Presidente													
101020	- Compensi ai componenti il Consiglio di Amministrazione	13.932.000						13.932.000	12.612.000			12.612.000		1.320.000
101030	- Compensi ai componenti il Collegio dei Revisori	8.800.000						8.800.000	8.490.000			8.490.000		310.000
101050	- Rimborso spese di viaggio ed indennità di missione agli Organi Istituzionali	6.500.000						6.500.000	6.416.038			6.416.038		83.962
101060	- Oneri diversi ed assistenziali a carico dell'Ente	400.000						400.000	307.976			307.976		92.024
	- Totale Categoria 1 -	29.632.000						29.632.000	27.826.014			27.826.014		1.805.986
	Cat. 2 - ONERI PER IL PERSONALE IN ATTIVITA' DI SERVIZIO													
102011	- Stipendi ed altri assegni fissi al personale impiegato relativi al progetto "80P-EU"	32.255.712		2.230.000				30.025.712	29.932.242			29.932.242		93.470
102016	- Stipendi ed altri assegni fissi al personale impiegato relativi al progetto "Canapa"	10.136.000	32.000.000	131.575				42.004.425	10.004.425			10.004.425		32.000.000
10201M	- Stipendi ed altri assegni fissi al personale impiegato relativi al programma "PANDA"	96.000.000						96.000.000	48.585.165			48.585.165		47.414.835
10201N	- Stipendi ed altri assegni fissi al personale impiegato relativi al Progetto POM-830-Fragola		39.800.000					39.800.000						39.800.000
10201Z	- Stipendi ed altri assegni fissi al personale impiegato relativi al progetto "DiCra/EU"		64.000.000					64.000.000						64.000.000
102020	- Stipendi ed altri assegni fissi al personale operaio	220.825.253	122.007.238					342.832.491	342.799.418			342.799.418		33.073
102021	- Stipendi ed altri assegni fissi al personale operaio relativi al progetto "80P-EU"	9.455.525	3.400.000					13.055.525	13.055.525			13.055.525		
102022	- Stipendi ed altri assegni fissi al personale operaio progr. "Biotecnol.Vegetali" Area 10 Diagnostici	6.322.110	658.344					6.980.454	6.980.454			6.980.454		
102023	- Stipendi ed altri assegni fissi al personale operaio relativi al prog. "Collezioni germoplas.Beta/EU"	9.582.000						9.582.000	3.194.000			3.194.000		6.388.000
102024	- Stipendi ed altri assegni fissi al personale operaio prog. "Biotec.Vegetali" Area 4 stress biotici	3.210.307						3.210.307	3.210.307			3.210.307		
102025	- Stipendi ed altri assegni fissi al personale operaio relativo al progetto nazionale "Patata"		58.300.000					58.300.000	14.593.602			14.593.602		43.706.398
102026	- Stipendi ed altri assegni fissi al personale operaio progetto "POM-818-LEGUMINOSE"		91.000.000					91.000.000	7.503.481			7.503.481		83.496.519
102027	- Stipendi ed altri assegni fissi al personale operaio relativi al progetto "S.I.R.-Regione Marche"	30.000.000	28.600.000					58.600.000	58.600.000			58.600.000		
102028	- Stipendi ed altri assegni fissi al personale operaio "Destione aziende agrarie"	122.210.000	2.500.000					124.710.000	124.521.913			124.521.913		188.087

XIV LEGISLATURA - DISEGNI DI LEGGE E RELAZIONI - DOCUMENTI

RENDICONTO FINANZIARIO DELL'ESERCIZIO 1999
SPESSE

PARTE II

CAPITOLO	G E S T I O N E D E I R E S I D U I P A S S I V I				G E S T I O N E D I C A S S A				TOTALE DEI RESIDUI PASSIVI AL TERMINE DELL'ESERCIZIO		
	RESIDUI ALL'INIZIO DELL'ESERCIZIO	PAGATI	RIMASTI DA PAGARE	TOTALI	V A R I A Z I O N I		P A G A M E N T I	D I F F E R E N Z E R I S P E T T O A L L E P R E V I S I O N I			
					IN +	IN -		IN +		IN -	
CODICE	13	14	15 (16-14)	16 (14+15)	17 (16-13)	18 (13-16)	19	20	21 (20-19)	22 (19-20)	23 (9+15)
III. 1											
101010							13.932.000	12.612.000			1.320.000
101020							8.800.000	8.490.000			310.000
101030							6.500.000	6.416.038			83.962
101050							400.000	307.976			92.024
101060							29.632.000	27.826.014			1.805.986
Tot. Cat. 1							30.025.712	29.932.242			93.470
102011							10.004.425	10.004.425			
102016							96.000.000	48.585.165			47.414.835
10201M											
10201N											
10201Z											
102020							342.832.491	342.799.418			33.073
102021							13.055.525	13.055.525			
102022							6.980.454	6.980.454			
102023							3.194.000	3.194.000			
102024							3.210.307	3.210.307			
102025							16.500.000	14.593.602			1.906.398
102026							11.000.000	7.503.481			3.496.519
102027							58.600.000	58.600.000			
102028							124.710.000	124.521.913			188.087

XIV LEGISLATURA - DISEGNI DI LEGGE E RELAZIONI - DOCUMENTI

RENDICONTO FINANZIARIO DELL'ESERCIZIO 1999
SPESSE

PARTE I

CODICE	DESCRIZIONE	CAPITOLI										DIFFERENZE RISPETTO ALLE PREVISIONI	
		PREVISIONI		SOMME IMPEGNATE		SOMME IMPEGNATE		SOMME IMPEGNATE		SOMME IMPEGNATE		IN +	IN -
		VARIAZIONI		DEFINITIVE		RIMASTE DA PAGARE		TOTALI IMPEGNI		RIMASTE DA PAGARE			
		INIZIALI	IN AUMENTO	IN DIMINUZIONE	IN AUMENTO	IN DIMINUZIONE	IN AUMENTO	IN DIMINUZIONE	IN AUMENTO	IN DIMINUZIONE	IN AUMENTO	IN DIMINUZIONE	
		4	5 (7-4)	6 (4-7)	7 (4+5-6)	8	9 (10-8)	10 (8+9)	11 (10-7)	12 (7-10)			
10202C	- Stipendi ed altri assegni fissi al personale opera io progetto "LASEE-EU"	17.600.000			17.600.000	17.600.000		17.600.000				5.200.000	
10202D	- Stipendi ed altri assegni fissi al personale opera io relativi al progetto "Orticoltura"		5.200.000		5.200.000								
10202E	- Stipendi ed altri assegni fissi al personale opera io relativi al progetto "Reg. Campania fitopatologia pomodoro"		17.151.557		17.151.557	17.151.557		17.151.557				1.437.524	
10202F	- Stipendi ed altri assegni fissi al personale opera io relativi al progetto "Benzodiazepine"	57.000.000	3.350.000		60.350.000	58.912.476		58.912.476					
10202G	- Stipendi ed altri assegni fissi al personale opera io relativi al progetto "Canapa"	8.811.755	9.520.000		18.331.755	17.191.378		17.191.378				1.140.377	
10202H	- Stipendi ed altri assegni fissi al personale opera io progetto "Reg. Campania-Leguminose da granella"	17.978.525	20.800.000		38.778.525	38.778.525		38.778.525					
10202I	- Stipendi ed altri assegni fissi al personale opera io progetto "Prisca"	3.294.508			3.294.508	3.294.508		3.294.508					
10202L	- Stipendi ed altri assegni fissi al personale opera io relativi al "Registro Varietale Italiano"	37.400.000	45.260.043		82.660.043	82.660.043		82.660.043					
10202M	- Stipendi ed altri assegni fissi al personale opera io relativi al programma "PANDIA"		12.100.000		12.100.000	12.100.000		12.100.000					
10202N	- Stipendi ed altri assegni fissi al personale opera io relativo al Progetto POM-830-Fragola	24.238.000			24.238.000	24.238.000		24.238.000				24.238.000	
10202R	- Stipendi ed altri assegni fissi al personale opera io prog. "Banca Dermoplasma"		47.100.000		47.100.000	47.100.000		47.100.000					
10202V	- Stipendi ed altri assegni fissi al personale opera io relativi al Progetto POM-824-Lav.Suolo	5.600.000			5.600.000	5.600.000		5.600.000				5.600.000	
10202Z	- Stipendi ed altri assegni fissi al personale opera io relativo al progetto "DiCra/EU"		129.406.495	64.000.000	65.406.495	31.097.929		31.097.929				34.308.566	
102040	- Compenso per lavoro straordinario al personale ope raio	2.000.000		1.000.000	1.000.000	833.542		833.542				166.458	
102046	- Compenso per lavoro straordinario al personale ope raio relativo alla "Gestione Aziende Agrarie"	4.500.000		2.984.262	1.535.738	1.535.738		1.535.738					
10204L	- Compenso per lavoro straordinario al personale ope raio relativo al "Registro Varietale Italiano"	2.200.000		993.336	1.206.664	1.206.664		1.206.664					
102050	- Indennità e rimborso spese di trasporto per missio ni all'interno	34.300.000	8.554.200		43.354.200	29.354.239		29.354.239				9.583.557	
102051	- Indennità e rimborso spese di trasporto per missio ni all'interno progetto "BOP-EU"	81.540		260.744	342.284	224.180		224.180					
102052	- Indennità e rimborso spese di trasporto per missio ni all'interno progetto "Biotec.Veget."Area 10 Diagnostici			375.175	375.175	375.175		375.175					
102055	- Indennità e rimborso spese di trasporto per missio ni all'interno progetto nazionale "Patata"	456.000	8.510.880	456.000	8.510.880	1.784.802		1.784.802				2.365.921	
102056	- Indennità e rimborso spese di trasporto per missio ni all'interno progetto "POM-818-LEGUMINOSE"		8.000.000		8.000.000			1.139.014				6.860.986	
102057	- Indennità e rimborso spese di trasporto per missio ni all'interno "S.I.R.- Regione Marche"	1.500.000			1.500.000	1.498.222		1.498.222				1.778	
102058	- Indennità e rimborso spese di trasporto per missio ni all'interno "Gestione Aziende Agrarie"		200.000		200.000	176.695		176.695					

XIV LEGISLATURA - DISEGNI DI LEGGE E RELAZIONI - DOCUMENTI

RENDICONTO FINANZIARIO DELL'ESERCIZIO 1999
SPESSE

CODICE	DESCRIZIONE	C A P I T O L O										D I F F E R E N Z E	
		P R E V I S I O N I				S O M M E			I M P E G N A T E			R I S P E T T O A L L E P R E V I S I O N I	
		INIZIALI	V A R I A Z I O N I		DEFINITIVE	PAGATE	RIMASTE DA PAGARE	TOTALI IMPEGNI	IN +	IN -			
		4	5 (7-4)	6 (4-7)	7 (4+5-6)	8	9 (10-8)	10 (8+9)	11 (10-7)	12 (7-10)			
10205D	- Indennità e rimborso spese di trasporto per missione all'interno progetto "Orticoltura"		1.400.000		1.400.000		402.732	402.732		997.268			
10205E	- Indennità e rimborso spese di trasporto per missione all'interno "Reg.Campania fitopatologia pomodoro"		1.149.351	54.000	1.095.351	1.095.351		1.095.351					
10205F	- Indennità e rimborso spese di trasporto per missione all'interno progetto "Benzodiazepine"	4.619.145	600.000	4.200.000	1.019.145	844.460		844.460		174.685			
10205G	- Indennità e rimborso spese di trasporto per missione all'interno progetto "Canapa"	4.168.455		2.000.000	4.655.314	1.951.092		1.951.092		918.728			
10205H	- Indennità e rimborso spese di trasporto per missione progetto "Reg.Campania-Leguminose da granella"	883.694			883.694			883.694					
10205I	- Indennità e rimborso spese di trasporto per missione all'interno programma "Prisca"	1.900.000	500.000	91.024	2.308.976	1.311.323		997.643		10			
10205L	- Indennità e rimborso spese di trasporto per missione all'interno "Registro Varietale Italiano"		32.000.000		32.000.000	3.325.725		3.325.725		28.362.875			
10205N	- Indennità e rimborso spese di trasporto per missione all'interno Progetto POM-830-Fragola		3.000.000	600.000	2.400.000	2.075.119		324.881					
10205R	- Indennità e rimborso spese di trasporto per missione all'interno prog. "Banca Beroipiasa"		5.400.000		5.400.000	2.717.322		371.225		2.311.453			
10205T	- Indennità e rimborso spese di trasporto per missione all'interno contratto "Tecnoinalenti"		3.000.000		3.000.000					3.000.000			
10205V	- Indennità e rimborso spese di trasporto per missione all'interno Progetto POM-824-Lav.Suolo		3.000.000		3.000.000	948.539		948.539		2.051.461			
10205Z	- Indennità e rimborso spese di trasporto per missione all'interno spese di trasporto per missione all'interno relative al progetto "DiCra/EU"	34.500.000	2.000.000	2.000.000	36.500.000	34.622.223		34.622.223		1.877.777			
102060	- Indennità e rimborso spese di trasporto per missione all'estero		1.474.700		12.234.427	12.234.427		12.234.427					
102061	- Indennità e rimborso spese di trasporto per missione all'estero progetto "BOP-EU"	10.759.727			6.890.493	1.816.479		1.816.479		5.074.014			
102063	- Indennità e rimborso spese di trasporto per missione all'estero prog."Collezioni germoplasma-Beta/EU"	7.000.000	97.798	207.305	1.032.366	1.032.366		1.032.366					
10206A	- Indennità e rimborso spese di trasporto per missione all'estero "contratto OPG 7408"	938.783	1.410.000	1.316.417	6.112.685	3.652.392		3.652.392		2.460.293			
10206C	- Indennità e rimborso spese di trasporto per missione all'estero progetto "LASSEE-EU"	7.445.252		3.000.000	3.771.775	3.771.775		3.771.775					
10206F	- Indennità e rimborso spese di trasporto per missione all'estero progetto "Benzodiazepine"	3.000.000		508.225	10.000.000					10.000.000			
102066	- Indennità e rimborso spese di trasporto per missione all'estero progetto "Canapa"	4.280.000			32.350.000	3.063.877		3.063.877		29.286.123			
10206I	- Indennità e rimborso spese di trasporto per missione all'estero programma "Prisca"		10.000.000		124.580.000	51.911.034		51.911.034		13.462.080			
10206T	- Indennità e rimborso spese di trasporto per missione all'estero progetto "Tecnoinalenti"		37.700.000	5.350.000	111.117.920								
10206Z	- Indennità e rimborso spese di trasporto per missione all'estero progetto "DiCra/EU"												
102080	- Oneri previdenziali ed assistenziali a carico del	76.000.000	48.580.000					59.206.886					

XIV LEGISLATURA - DISEGNI DI LEGGE E RELAZIONI - DOCUMENTI

RENDICONTO FINANZIARIO DELL'ESERCIZIO 1999
SPESSE

PARTE II

CAPITOLO	G E S T I O N E D E I R E S I D U I P A S S I V I						G E S T I O N E D I C A S S A				TOTALE DEI RESIDUI PASSIVI AL TERMINE DELL'ESERCIZIO
	RESIDUI ALL'INIZIO DELL'ESERCIZIO	PAGATI	RIMASTI DA PAGARE	TOTALI	V A R I A Z I O N I		PREVISIONI	PAGAMENTI	D I F F E R E N Z E R I S P E T T O A L L E P R E V I S I O N I		
					IN +	IN -			IN +	IN -	
CODICE	13	14	15 (16-14)	16 (14+15)	17 (16-13)	18 (13-16)	19	20	21 (20-19)	22 (19-20)	23 (9+15)
10205D											402.732
10205E							1.095.351	1.095.351			
10205F							1.019.145	844.460		174.685	
10205G	346.750	346.750		346.750			3.202.064	2.297.842		904.222	1.785.494
10205H	466.444	466.444		466.444			2.634.899	2.634.899			
10205I							883.694	883.694			
10205L							2.308.976	1.311.323		997.653	
10205N							4.000.000	3.325.725		674.275	311.400
10205R							2.400.000	2.075.119		324.881	324.881
10205T							5.400.000	2.717.322		2.682.678	371.225
10205V											
10205Z							2.000.000	948.539		1.051.461	
102060	27.218.922	27.218.922		27.218.922			63.718.922	61.841.145		1.877.777	
102061	2.399.102	2.399.102		2.399.102			14.633.529	14.633.529			
102063							1.816.479	1.816.479			
10206A							1.032.366	1.032.366			
10206C	1.254.748	1.254.748		1.254.748			7.367.433	4.907.140		2.460.293	
10206F											
10206G							3.771.775	3.771.775			
10206I	905.492	905.492		905.492			905.492	905.492			
10206T							10.000.000			10.000.000	
10206Z							9.000.000	3.063.877		5.936.123	
102080	43.498.480	36.945.017	4.923.499	41.868.516		1.629.964	168.078.480	88.856.051		79.222.429	64.130.385

XIV LEGISLATURA - DISEGNI DI LEGGE E RELAZIONI - DOCUMENTI

RENDICONTO FINANZIARIO DELL'ESERCIZIO 1999
SPESSE

PARTE I

CODICE	DESCRIZIONE	C A P I T O L O										D I F F E R E N Z E	
		6 E S T I O N E										R I S P E T T O A L L E	
		P R E V I S I O N I										P R E V I S I O N I	
		INIZIALI	V A R I A Z I O N I		D E F I N I T I V E		P A G A T E		R I M A S T E D A P A G A R E		T O T A L I I M P E G N A T E		IN +
4	5 (7-4)	6 (4-7)	7 (4+5-6)	8	9 (10-8)	10 (8+9)	11 (10-7)	12 (7-10)					
102081	- Oneri previdenziali ed assistenziali a carico dell'Ente progetto "BOP-EU"	3.000.000	880.617		3.880.617	2.200.000	1.680.617	3.880.617	3.880.617			11	12
102082	- Oneri previdenziali ed assistenziali a carico del l'Ente progr. "Biotech. Vegetali Area 10 Diagnostici"	2.350.000		375.175	1.974.825	1.974.825	1.974.825	1.974.825	1.974.825				
102083	- Oneri previdenziali ed assistenziali a carico del l'Ente relativi prog. "Collezioni germoplasma Beta/EU"	2.750.000			2.750.000	1.150.000	1.150.000	1.150.000	1.150.000				1.600.000
102084	- Oneri previdenziali ed assistenziali a carico del l'Ente progr. "Biotech. Veget. Area 4 stress biotici"	1.162.500		7.260	1.155.240	1.155.240	1.155.240	1.155.240	1.155.240				
102085	- Oneri previdenziali ed assistenziali a carico del l'Ente relativi al progetto nazionale "Patata"		17.517.200		17.517.200	3.450.000	3.450.000	3.450.000	3.450.000				14.067.200
102086	- Oneri previdenziali ed assistenziali a carico del l'Ente relativi al progetto "PDM-B18-LEGUMINOSE"		30.000.000		30.000.000	2.000.000	2.000.000	2.000.000	2.000.000				27.350.000
102087	- Oneri previdenziali ed assistenziali a carico del l'Ente relativi al progetto "S.I.R-Regione Marche"	13.000.000	9.761.908		22.761.908	9.303.126	13.458.782	22.761.908	22.761.908				
102088	- Oneri previdenziali ed assistenziali a carico del l'Ente relativi alla "gestione Aziende Agrarie"	40.200.000	14.262		40.214.262	20.532.290	19.481.886	40.014.116	40.014.116				200.146
10208C	- Oneri previdenziali ed assistenziali a carico del l'Ente progetto "LASSEE-EU"	6.000.000			6.000.000	4.000.000	2.000.000	6.000.000	6.000.000				1.750.000
10208D	- Oneri previdenziali ed assistenziali a carico del l'Ente relativi al progetto "Orticoltura"		1.750.000		1.750.000								
10208E	- Oneri previdenziali ed assistenziali a carico del l'Ente relativi al progetto "Reg. Campania fitopatite pomodoro"		10.527.794	5.000.000	5.527.794	2.500.000	3.027.794	5.527.794	5.527.794				2.000.000
10208F	- Oneri previdenziali ed assistenziali a carico del l'Ente relativi al progetto "Benzodiazepine"	20.000.000			20.000.000	10.000.000	8.000.000	18.000.000	18.000.000				500.000
10208G	- Oneri previdenziali ed assistenziali a carico del l'Ente relativi al progetto "Canapa"	3.048.539	3.000.000		6.048.539	3.048.539	2.500.000	5.568.539	5.568.539				
10208H	- Oneri previd. ed assist. a carico dell'Ente relativi al progetto "Reg. Campania-Leguminose granella"	12.431.589		2.200.000	10.231.589	5.350.000	4.881.589	10.231.589	10.231.589				
10208I	- Oneri previdenziali ed assistenziali a carico del l'Ente relativi al progetto "Banca Germoplasma"	14.000.000	13.750.000		27.750.000	11.979.032	14.497.444	26.476.476	26.476.476				1.273.524
10208L	- Oneri previdenziali ed assistenziali a carico del l'Ente relativi al "Registro Varietale Italiano"		4.170.000		4.170.000	4.170.000	2.721.822	2.721.822	2.721.822				1.448.178
10208M	- Oneri previdenziali ed assistenziali a carico del l'Ente programma "PANDA"		6.793.600		6.793.600	4.800.000	10.660.000	15.460.000	15.460.000				6.793.600
10208N	- Oneri previdenziali ed assistenziali a carico del l'Ente relativo al Progetto PDM-B30-Fragola		15.460.000		15.460.000	4.800.000	10.660.000	15.460.000	15.460.000				
10208R	- Oneri previdenziali ed assistenziali a carico del l'Ente progr. "Banca Germoplasma"		47.841.000	24.200.000	23.641.000	2.690.000	3.510.000	6.200.000	6.200.000				17.441.000
10208Z	- Oneri previdenziali ed assistenziali a carico del l'Ente progetto "DiCra/EU"	4.200.000	2.000.000		6.200.000	5.543.522	5.543.522	5.543.522	5.543.522				656.478
102090	- Altri oneri sociali a carico dell'Ente												
102091	- Altri oneri sociali a carico dell'Ente relativi al progetto "BOP-EU"	11.000.000	1.374.838		12.374.838	12.056.284	12.056.284	12.056.284	12.056.284				318.554
102093	- Altri oneri sociali a carico dell'Ente relativi al progetto "Collezioni germoplasma Beta/EU"	340.000			340.000	118.466	118.466	118.466	118.466				221.534

XIV LEGISLATURA - DISEGNI DI LEGGE E RELAZIONI - DOCUMENTI

RENDICONTO FINANZIARIO DELL'ESERCIZIO 1999
SESTES

PARTE II

CAPITOLO	G E S T I O N E D E I R E S I D U I P A S S I V I						G E S T I O N E D I C A S S A				TOTALE DEI RESIDUI PASSIVI AL TERMINE DELL'ESERCIZIO
	RESIDUI ALL'INIZIO DELL'ESERCIZIO	PAGATI	RIMASTI DA PAGARE	TOTALI	V A R I A Z I O N I		PREVISIONI	PAGAMENTI	D I F F E R E N Z E R I S P E T T O A L L E P R E V I S I O N I		
					IN +	IN -			IN +	IN -	
CODICE	13	14	15 (16-14)	16 (14+15)	17 (16-13)	18 (13-16)	19	20	21 (20-19)	22 (19-20)	23 (9+15)
102081	3.454.273	3.454.273		3.454.273			7.334.890	5.654.273		1.680.617	1.680.617
102082							1.974.825	1.974.825			
102083							1.150.000	1.150.000			
102084	1.000.000	1.000.000		1.000.000			2.155.240	2.155.240			
102085	15.000.000	15.000.000		15.000.000			19.275.000	15.000.000		4.275.000	3.450.000
102086							3.000.000	2.000.000		1.000.000	650.000
102087	12.690.460	12.566.814	123.646	12.690.460			35.452.368	21.869.940		13.582.428	13.582.428
102088	30.917.101	30.479.404	235.713	30.715.117		201.984	71.131.363	51.011.694		20.119.669	19.717.539
10208C							6.000.000	4.000.000		2.000.000	2.000.000
10208D											
10208E	3.676.097	3.676.097		3.676.097			9.203.891	6.176.097		3.027.794	3.027.794
10208F	3.000.000	3.000.000		3.000.000			23.000.000	13.000.000		10.000.000	8.000.000
10208G	21.300.000	21.300.000		21.300.000			26.868.539	24.368.539		2.500.000	2.500.000
10208H	1.842.411	1.842.411		1.842.411			12.074.000	7.192.411		4.881.589	4.881.589
10208I	4.199.688	4.199.688		4.199.688			4.199.688	4.199.688			
10208L							27.750.000	11.979.032		15.770.968	14.497.444
10208M	10.700.000	10.700.000		10.700.000			14.870.000	10.700.000		4.170.000	2.721.822
10208N											
10208R							15.460.000	4.800.000		10.660.000	10.660.000
10208Z							10.000.000	2.690.000		7.310.000	3.510.000
102090	458.278					458.278	6.658.278	5.543.522		1.114.756	
102091	148.958	148.958		148.958			12.523.796	12.205.242		318.554	
102093							200.000	118.466		81.534	

XIV LEGISLATURA - DISEGNI DI LEGGE E RELAZIONI - DOCUMENTI

CAPITOLO	RENDICONTO FINANZIARIO DELL'ESERCIZIO 1999										PARTE II
	G E S T I O N E D E I R E S I D U I P A S S I V I		G E S T I O N E D I C A S S A			G E S T I O N E D I C A S S A					
	RESIDUI ALL'INIZIO DELL'ESERCIZIO	PAGATI	RIMASTI DA PAGARE	TOTALI	V A R I A Z I O N I		PREVISIONI	PAGAMENTI	D I F F E R E N Z E R I S P E T T O A L L E P R E V I S I O N I		
13	14	15 (16-14)	16 (14+15)	17 (16-13)	18 (13-16)	19	20	21 (20-19)	22 (19-20)	23 (9+15)	
102095											
10209A	558.204				558.204	609.345	51.141		558.204		
10209C	130.724	130.724		130.724		300.000	234.283		65.717		
10209F											
10209G	174.936				174.936	3.949.477	3.774.541		174.936		
10209I	120.000	120.000		120.000		134.429	134.429				
10209H						34.000.000	17.453.991		16.546.009		
10209N						400.000			400.000		
10209T						1.000.000	206.581		793.419		
10209Z	300.000	300.000		300.000		1.400.000	1.100.000		300.000		300.000
Tot. Cat. 2	190.540.684	182.234.460	5.282.858	187.517.318	3.023.366	1.762.616.713	1.460.341.884		302.274.829		169.559.977
103010						8.000.000	5.807.857		2.192.143		
Tot. Cat. 3						8.000.000	5.807.857		2.192.143		
104010	5.522.400	5.522.400		5.522.400		22.322.400	14.263.500		8.058.900		7.988.600
104017						700.000			700.000		700.000
10401L						127.519.092	91.521.146		35.997.946		29.538.051
104020	14.289.092	14.289.092		14.289.092		670.668	670.668				
104021						500.000	500.000				
104022						400.000	400.000				
104024						2.766.000	66.000		2.700.000		
104025	66.000	66.000		66.000							

XIV LEGISLATURA - DISEGNI DI LEGGE E RELAZIONI - DOCUMENTI

RENDICONTO FINANZIARIO DELL'ESERCIZIO 1999
SPESSE

PARTE I

CODICE	DESCRIZIONE	CAPITOLLO										DIFFERENZE RISPETTO ALLE PREVISIONI	
		PREVISIONI				SOMME IMPEGNATE			DIFFERENZE RISPETTO ALLE PREVISIONI			IN +	IN -
		INITIALI	VARIAZIONI		DEFINITIVE	PAGATE	RIMASTE DA PAGARE	TOTALI IMPEGNI	DIFFERENZE RISPETTO ALLE PREVISIONI				
			IN AUMENTO	IN DIMINUZIONE					7 (4+5-6)	8	9 (10-8)	10 (8+9)	11 (10-7)
		4	5 (7-4)	6 (4-7)	7 (4+5-6)	8	9 (10-8)	10 (8+9)	11 (10-7)	12 (7-10)			
104026	- Acqua, gas, energia elettrica per illuminazione e forza motrice relati.al prog."POM-818-LEQUINOSE".	5.000.000			5.000.000								5.000.000
104027	- Acqua, gas, energia elettrica per illuminazione e forza motrice relativa al "S.I.R.-Regione Marche".	1.000.000			1.000.000		73.000	1.000.000					
104028	- Acqua, gas, energia elettrica per illuminazione, ecc. relativa alla "Gestione Aziende Agrarie".	6.100.000	4.240.000		10.340.000		10.279.000	10.279.000					61.000
10402C	- Acqua, gas, energia elettrica per illuminazione, ecc.progetto "LASSSE-EU".	1.000.000	860.000		1.860.000		1.000.000	1.000.000					860.000
10402D	- Acqua, gas, energia elettrica per illuminazione, ecc. relativa al progetto "Orticoltura".		300.000		300.000								300.000
10402E	- Acqua, gas, energia elettrica per illuminazione e forza motrice "Reg.Campania fitopatologie pomodoro".		481.000		481.000		481.000	481.000					
10402F	- Acqua, gas, energia elettrica per illuminazione, ecc. relativa al progetto "Benzopiazepine".	2.500.000	500.000		3.000.000		3.000.000	3.000.000					
104026	- Acqua, gas, energia elettrica per illuminazione, ecc. relativa al progetto "Canapa".		5.500.000		5.500.000								5.500.000
10402H	- Acqua, gas, energia elettrica per illuminazione, ecc. prog. "Reg.Campania- Leguminose da granella".	1.703.000			1.703.000		1.703.000	1.703.000					
10402L	- Acqua, gas, energia elettrica per illuminazione ecc.relativa al "Registro Varietale Italiano".	2.900.000	850.000		3.750.000		3.599.500	3.750.000	150.500				
10402M	- Acqua, gas, energia elettrica per illuminazione e forza motrice relativa al programma "PANDA".		2.000.000		2.000.000								2.000.000
10402N	- Acqua, gas, energia elettrica per illuminazione ecc. relativa al Progetto POM-830-Fragola.		3.000.000		3.000.000		3.000.000	3.000.000					
10402R	- Acqua, gas, energia elettrica per illuminazione ecc. relativa al prog. "Banca Germaplasma".		1.000.000		1.000.000								1.000.000
10402V	- Acqua, gas, energia elettrica per illuminazione, ecc. relativa al contratto "Tecnolimenti".		800.000		800.000								800.000
10402Z	- Acqua, gas, energia elettrica per illuminazione, ecc. relativa al Progetto POM-824-Lav.Suolo.		1.936.270		1.936.270								1.936.270
104030	- Acqua, gas, energia elettrica per illuminazione e forza motrice progetto "DiGra/EU".	73.556.937	22.000.000		95.556.937		48.953.368	94.902.566	45.949.198				654.371
104031	- Riscaldamento relativo al progetto "BOP-EU".	1.500.000		800.000	700.000		700.000	700.000					
104032	- Riscaldamento relativo al progr. "Biotecnologie Vegetali" Area 10 Diagnostici.	200.000			200.000		200.000	200.000					
104034	- Riscaldamento relativo al prog. "Biotecnologie Vegetali" Area 4 stress biotici.	300.000			300.000		300.000	300.000					
104035	- Riscaldamento relativo al progetto nazionale "Patata".		3.000.000		3.000.000		1.000.000	1.000.000					2.000.000
104037	- Riscaldamento relativo al progetto "S.I.R.-Regione Marche".	1.000.000			1.000.000		808.500	962.200	153.700				37.800
104038	- Riscaldamento relativo alla "Gestione Aziende Agricole".	4.000.000			4.000.000		1.599.000	3.904.800	2.305.800				95.200

XIV LEGISLATURA - DISEGNI DI LEGGE E RELAZIONI - DOCUMENTI

CAPITOLO	G E S T I O N E D E I R E S I D U I P A S S I V I										G E S T I O N E D I C A S S A			TOTALE DEI RESIDUI PASSIVI AL TERMINE DELL'ESERCIZIO
	CODICE	RESIDUI ALL'INIZIO DELL'ESERCIZIO	PAGATI	RIMASTI DA PAGARE	TOTALI	V A R I A Z I O N I		PREVISIONI	PAGAMENTI	D I F F E R E N Z E R I S P E T T O A L L E P R E V I S I O N I				
						IN +	IN -			IN +	IN -			
	13	14	15 (16-14)	16 (14+15)	17 (16-13)	18 (13-16)	19	20	21 (20-19)	22 (19-20)	23 (9+15)			
104026														
104027	43.212	43.212		43.212			1.043.212	970.212		73.000	73.000	73.000		
104028	124.600	124.600		124.600			10.464.600	10.403.600		61.000	61.000	61.000		
10402C							1.860.000	1.000.000		860.000	860.000	860.000		
10402D														
10402E							481.000	481.000						
10402F							3.000.000	3.000.000						
10402G	953.417	953.417		953.417			2.453.417	953.417		1.500.000	1.500.000	1.500.000		
10402H							1.703.000	1.703.000						
10402L	534.788	534.788		534.788			4.284.788	4.134.288		150.500	150.500	150.500		
10402M	7.400	7.400		7.400			7.400	7.400						
10402N														
10402R							3.000.000	3.000.000						
10402I							1.000.000			1.000.000				
10402V														
10402Z							600.000			600.000				
104030	4.531.726	4.531.726		4.531.726			100.088.663	53.485.074		46.603.569	46.603.569	46.603.569		
104031							700.000	700.000						
104032							200.000	200.000						
104034							300.000			300.000		300.000		
104035							1.000.000			1.000.000		1.000.000		
104037							1.000.000	808.500		191.500	191.500	153.700		
104038	1.295.400	1.295.400		1.295.400			5.295.400	2.894.400		2.401.000	2.401.000	2.305.800		

XIV LEGISLATURA - DISEGNI DI LEGGE E RELAZIONI - DOCUMENTI

RENDICONTO FINANZIARIO DELL'ESERCIZIO 1999
SPESSE

PARTE I

CODICE	DESCRIZIONE	CAPITOLLO										DIFFERENZE RISPETTO ALLE PREVISIONI	
		GESTIONE										IN +	IN -
		PREVISIONI					SOMME IMPEGNATE						
		INITIALI	VARIAZIONI		DEFINITIVE	PAGATE	RIMASTE DA PAGARE	TOTALI IMPEGNI	11 (10-7)	12 (7-10)			
4	5 (7-4)	6 (4-7)	7 (4+5-6)	8	9 (10-8)	10 (8+9)							
10403C	- Riscaldamento relativo al progetto "LASSEE-EU.	750.000			750.000								750.000
10403D	- Riscaldamento relativo al progetto "Orticoltura"		200.000		200.000								200.000
10403F	- Riscaldamento relativo al progetto "Benzodiazepine"	3.000.000	500.000		3.500.000	866.507		2.296.493	3.163.000				337.000
10403B	- Riscaldamento relativo al progetto "Canapa"	3.101.493	5.000.000		8.101.493	3.101.493		1.855.000	4.956.493				3.145.000
10403I	- Riscaldamento relativo al progetto "Prisca"												
10403L	- Riscaldamento relativo al "Registro Varietale Italiano"	3.000.000	2.376.000		5.376.000	3.306.600		1.982.748	5.289.348				86.652
10403R	- Riscaldamento relativo al prog. "Banca Beroipiasma"		3.300.000		3.300.000	1.384.000		1.916.000	3.300.000				
10403T	- Riscaldamento relativo al contr. "Tecnolimentati"		1.000.000		1.000.000								1.000.000
10403Z	- Riscaldamento relativo al progetto "DiCra/EU".		1.936.270		1.936.270								1.936.270
104040	- Cannoni vari (vigilanza notturna, pulizia locali, calcolatori elettronici, fotocopiatrici, ecc.)	10.512.000	1.800.000	2.106.016	10.205.984	9.032.109		999.600	10.031.709				174.275
10404C	- Cannoni vari (vigilanza notturna, pulizia locali, calcolatori, ecc.) prog. "LASSEE-EU".		600.000		600.000								600.000
10404E	- Cannoni vari (vigilanza notturna, pulizia locali, calcolatori ecc.) progetto "Canapa"		720.000		720.000				720.000				
104050	- Assicurazione contro rischi: furto, incendi ed altri	30.108.229	2.322.108		32.430.337	31.134.588		93.700	31.228.288				1.202.049
104058	- Assicurazione contro rischi: furto, incendi ed altri "Gestione Aziende Agrarie"	4.000.000			4.000.000	4.000.000			4.000.000				
104060	- Spese postali, telegrafiche, telefoniche, trasporti, spedizioni e svincoli	59.050.000	16.400.000		75.450.000	65.947.390		7.402.580	73.349.970				2.100.030
104061	- Spese post. telegraf. telef. trasporti, spedizioni e svincoli progetto "BQP-EU"	900.000		500.000	400.000	400.000			400.000				
104062	- Spese post., telegraf. telef. trasporti, spedizioni e svincoli prog. "Biotech. Veget. Area 10 Diagnostici"	208.000			208.000	208.000			208.000				
104063	- Spese post., telegraf., telef., trasporti, spedizioni e svincoli prog. "Collezioni germoplasma Beta/EU"	1.000.000	502.740		1.502.740	450.000			450.000				1.052.740
104064	- Spese post. telegraf. telef. trasporti, spedizioni e svincoli prog. "Biotech. Veget. Area 4 stress biotici"	208.000			208.000	208.000			208.000				
104065	- Spese post. telegraf. telef. trasporti, spedizioni e svincoli progetto nazionale "Patata"		2.500.000		2.500.000	258.000		952.440	1.210.440				1.289.560
104066	- Spese post. telegraf. telef. trasporti, spedizioni e svincoli relativi al prog. "PDM-B18-LEBMINOSE"		5.000.000		5.000.000								5.000.000
104067	- Spese post. telegraf. telef. trasporti, spedizioni e svincoli progetto "S.I.R. - Regione Marche"	4.000.000			4.000.000	4.000.000			4.000.000				
104068	- Spese post. telegraf. telef. trasporti, spedizioni e svincoli "Gestione Aziende Agrarie"	3.000.000	2.600.000	481.000	5.119.000	4.966.000			4.966.000				153.000

XIV LEGISLATURA - DISEGNI DI LEGGE E RELAZIONI - DOCUMENTI

CAPITOLO	RENDICONTO FINANZIARIO DELL'ESERCIZIO 1999										PARTE II	
	G E S T I O N E D E I R E S I D U I P A S S I V I		G E S T I O N E D I C A S S A				T O T A L E					
	RESIDUI ALL'INIZIO DELL'ESERCIZIO	PAGATI	RIMASTI DA PAGARE	TOTALI	V A R I A Z I O N I		PREVISIONI	PAGAMENTI	D I F F E R E N Z E R I S P E T T O A L L E P R E V I S I O N I			DELLE DIFFERENZE RISPETTO ALLE PREVISIONI
13	14	15 (16-14)	16 (14+15)	17 (16-13)	18 (13-16)	19	20	21 (20-19)	22 (19-20)	23 (9+15)		
10403C				750.000			750.000			750.000		
10403D												
10403F				3.500.000			3.500.000	866.507		2.633.493		2.296.493
10403G				5.101.493			5.101.493	3.101.493		2.000.000		1.855.000
10403I	1.417.740	1.417.740		1.417.740			1.417.740	1.417.740				
10403L	555.360	555.360		555.360			555.360	3.861.960		2.069.400		1.982.748
10403R								1.384.000		1.916.000		1.916.000
10403T										1.000.000		
10403Z								600.000		600.000		
104040	180.000	180.000		180.000			180.000	9.212.109		1.173.875		999.600
10404C								600.000		600.000		
10404G								720.000				
104050								32.430.337		1.295.749		93.700
10405B								4.000.000				
104060	1.304.750	1.304.750		1.304.750			1.304.750	67.252.140		9.502.610		7.402.580
104061								400.000				
104062								208.000				
104063								952.740		502.740		
104064								208.000				
104065	53.800	53.800		53.800			53.800	311.800		242.000		952.440
104066												
104067								4.000.000				
104068								5.119.000		153.000		

XIV LEGISLATURA - DISEGNI DI LEGGE E RELAZIONI - DOCUMENTI

RENDICONTO FINANZIARIO DELL'ESERCIZIO 1999
SPESSE

PARTE II

CAPITOLO	G E S T I O N E D E I R E S I D U I P A S S I V I						G E S T I O N E D I C A S S A				TOTALE DEI RESIDUI PASSIVI AL TERMINE DELL'ESERCIZIO
	RESIDUI ALL'INIZIO DELL'ESERCIZIO	PAGATI	RIMASTI DA PAGARE	V A R I A Z I O N I		TOTALI	PREVISIONI - PAGAMENTI	D I F F E R E N Z E R I S P E T T O A L L E P R E V I S I O N I			
				IN +	IN -			IN +	IN -		
CODICE	13	14	15 (16-14)	17 (16-13)	18 (13-16)	16 (14+15)	19	20	21 (20-19)	22 (19-20)	23 (9+15)
10406C							2.090.000	2.090.000			
10406D							877.200	877.200			
10406E							2.384.000	2.384.000			
10406F							2.420.126	2.420.126			
10406G							1.856.000	1.856.000			
10406H							6.395.000	5.321.280		1.073.720	718.600
10406L	395.000	395.000				395.000					
10406N							3.000.000	3.000.000			
10406R							1.000.000	1.000.000		1.000.000	36.480
10406T							2.000.000	584.000		1.416.000	
10406V							2.030.000	1.074.000		956.000	585.950
10406Z	280.000	280.000				280.000					
104070	17.376.000	5.776.000	11.600.000			17.376.000	56.476.000	11.840.271		44.635.729	41.408.000
104080	500.000		500.000			500.000	500.000	500.000		500.000	500.000
104081							1.635.540	851.360		1.635.540	
104083							866.220	392.720		473.500	273.500
104085	562.240	562.240				562.240					
104087	200.000				200.000						
104088							664.468	664.468			
10408I							300.000	257.000		43.000	15.620
10408L							3.000.000	3.000.000		3.000.000	
10408T							22.993.013	19.269.120		3.723.893	3.320.031
104090	1.899.898	1.899.898				1.899.898					

XIV LEGISLATURA - DISEGNI DI LEGGE E RELAZIONI - DOCUMENTI

RENDICONTO FINANZIARIO DELL'ESERCIZIO 1999
SPESSE

PARTE II

CAPITOLO	G E S T I O N E D E I P A S S I V I										G E S T I O N E D I C A S S A			TOTALE DEI RESIDUI PASSIVI AL TERMINE DELL'ESERCIZIO
	RESIDUI ALL'INIZIO DELL'ESERCIZIO	PAGATI	RIMASTI DA PAGARE	TOTALI	V A R I A Z I O N I		PREVISIONI	PAGAMENTI	D I F F E R E N Z E R I S P E T T O A L L E P R E V I S I O N I		23 (9+15)			
					IN +	IN -			IN +	IN -				
10410C	13	14	15 (16-14)	16 (14+15)	17 (16-13)	18 (13-16)	19	20	21 (20-19)	22 (19-20)	23 (9+15)			
10410D														
10410E	2.441.088	2.441.088		2.441.088			5.210.544	4.668.972		541.572	539.916			
10410F	954.108	954.108		954.108			23.204.108	9.077.493		14.126.615	5.170.452			
10410G	3.122.221	2.174.221	948.000	3.122.221			10.822.542	9.369.678		1.452.864	3.770.010			
10410H							6.246.732	4.882.935		1.363.797	427.185			
10410I	379.968	379.968		379.968			379.968	379.968						
10410L	791.395	791.395		791.395			10.001.712	7.833.539		2.168.173	1.987.560			
10410M							3.625.600			3.625.600	497.134			
10410N							7.000.000	127.739		6.872.261	5.356.070			
10410R							24.000.000	10.805.095		13.194.905	13.194.905			
10410T							5.000.000	75.200		4.924.800	1.670.900			
10410Z							29.000.000	859.270		28.140.730	5.094.317			
104110	1.054.606	1.054.606		1.054.606			39.654.606	32.757.157		6.897.449	5.642.941			
104115	440.000	440.000		440.000			2.440.000	1.008.600		1.431.400	150.000			
104116							500.000	399.200		100.800				
104117	2.279.576	2.279.576		2.279.576			9.411.272	9.011.284		399.988	399.988			
104118	375.050	375.050		375.050			84.783.831	41.653.145		43.130.686	43.129.705			
10411E							1.087.815	779.960		307.855	307.200			
10411F							1.319.862	908.958		410.904				
10411G	2.420.000	2.180.000		2.180.000		240.000	5.471.952	5.312.552		159.400	1.686.000			
10411H							1.848.800	1.846.000		2.800				
10411L	486.335	486.335		486.335			4.986.335	3.931.007		1.055.328	1.054.528			

XIV LEGISLATURA - DISEGNI DI LEGGE E RELAZIONI - DOCUMENTI

RENDICONTO FINANZIARIO DELL'ESERCIZIO 1999
S.P.E.S.E. PARTE I

CODICE	DESCRIZIONE	CAPITOLO										DIFFERENZE RISPETTO ALLE PREVISIONI		
		PREVISIONI					SOMME IMPEGNATE					IN +	IN -	
		INIZIALI	VARIAZIONI		DEFINITIVE	PAGATE	RIMASTE DA PAGARE	TOTALI IMPEGNI	Differenze					
			IN AUMENTO	IN DIMINUZIONE					IN +	IN -				
4	5 (7-4)	6 (4-7)	7 (4-5-6)	8	9 (10-8)	10 (8+9)	11 (10-7)	12 (7-10)						
10411H	- Esercizio, manut. riparaz. e noleggio mezzi di tra sporto, ecc. relativo al programma "PANDA"		4.020.000		4.020.000			4.020.000		4.020.000				
10411N	- Esercizio,manut., riparaz. e noleggio mezzi di tra sporto, ecc. Progetto POM-630-Fragola		2.000.000		2.000.000			410.398	328.800	410.398				1.260.802
104120	- Manutenzione, riparazione mobili, macchine d'uffici, attrezzature tecniche, calcolatori ecc.	26.300.000	50.552.322		76.852.322			47.845.218	23.243.669	71.108.887				5.743.435
104121	- Manutenzione,riparaz. mobili macchine ufficio,attrez. tecniche, calcolatori progetto "BOP-EU"	600.000	151.195	81.267	669.928			669.928	669.928					
104122	- Manutenzione,riparaz. mobili,macchine ufficio,attrez. tecniche ecc.prog. "Biotec.Veget" Area 10 Diagnost.	742.000		604.000	138.000			138.000	138.000					
104125	- Manutenzione, riparaz. mobili,macchine ufficio, attrezzature tecniche, ecc. progetto Nazionale "Patata"		12.500.000		12.500.000			153.000		153.000				12.347.000
104127	- Manut.,riparaz.mobili,macchine ufficio,attrez.tecniche,calcolatori ecc."S.I.R.-Regione Marche"	1.000.000		48.220	951.780			951.780	951.780					
10412E	- Manutenz.,riparaz.mobili,macchine ufficio,attrez.tecniche "Reg.Campania fitopatologia pomodoro"	5.000.000	328.000	328.000	9.200.000			3.684.044	5.515.956	9.200.000				
10412F	- Manutenzione, riparaz. mobili,macchine ufficio, attrezzature tecniche,calcolat.progetto "Benzodiazepine"		4.200.000		4.200.000									
104126	- Manutenzione, riparaz. mobili,macchine ufficio, attrezzature tecniche, ecc. prog. Canapa		15.000.000		15.000.000			584.000	696.000	584.000				14.416.000
10412H	- Manutenz.,riparaz. mobili,macc. ufficio,attrez.tecniche, ecc. prog. "Reg.Campania-Leguminose granella"	2.000.000		1.000.000	1.000.000			300.000	696.000	996.000				4.000
10412I	- Manutenzione, riparaz. mobili,macchine ufficio, attrezzature tecniche, ecc. Programma "Prisca"	3.307.675			3.307.675			264.475	3.043.200	3.307.675				
10412L	- Manutenzione,riparazione mobili,macchine ufficio,attrez.tecniche, ecc. "Registro Varietale Italiano"	400.000	6.986.000		7.386.000			7.082.000	228.000	7.310.000				76.000
10412N	- Manutenzione,riparaz. mobili,macchine ufficio,attrez.tecniche, ecc. "Registro Varietale Italiano"		4.000.000		4.000.000									4.000.000
10412P	- Manutenzione,riparaz. mobili,macchine ufficio,attrez.tecniche,calcolatori, ecc. Prog. POM-830-Fragola													
10412I	- Manutenzione,riparaz. mobili,macchine ufficio,attrez.tecniche,calcolat.prog. "Drambe abyssinica/DEF"		10.000.000		10.000.000									4.874.800
10412Z	- Manutenzione, riparaz. mobili, macchine ufficio, attrezzature tecniche, calcolatori contr. "Tecnoinimenti"		4.222.540		4.222.540			153.000	153.000	5.125.200				2.545.540
104130	- Manut.,ripar. mobili, macchine ufficio,attrez.tecniche ecc. progetto "DiCra/EU"	14.800.000	9.000.000		23.800.000			6.928.405	16.358.997	23.287.402				512.599
104138	- Manutenzione,riparazione ed adattamento di locali e relativi impianti	1.000.000	3.100.000		4.100.000			779.000	3.168.995	3.941.995				158.005
104160	- Spese ed indennizzi a terzi per ricerche di lavoro torio e di campagna		16.810.000		16.810.000			10.133.238	10.133.238	15.965.238				844.762
104165	- Spese ed indennizzi a terzi per ricerche di lavoro torio e di campagna progetto Nazionale "Patata"		3.000.000		3.000.000									3.000.000
104166	- Spese ed indennizzi a terzi per ricerche di lavoro torio e di campagna rel. prog. "POM-B18-LEQUINOSE"		4.000.000		4.000.000									4.000.000
104167	- Spese ed indennizzi a terzi per ricerche laborato rio e di campagna progetto "S.I.R.-Regione Marche"	5.000.000		4.750.000	250.000			250.000	250.000	250.000				

XIV LEGISLATURA - DISEGNI DI LEGGE E RELAZIONI - DOCUMENTI

CAPITOLO	RENDICONTO FINANZIARIO DELL'ESERCIZIO 1999										TOTALE DEI RESIDUI PASSIVI AL TERMINE DELL'ESERCIZIO
	G E S T I O N E D E I R E S I D U I P A S S I V I					G E S T I O N E D I C A S S A					
	RESIDUI ALL'INIZIO DELL'ESERCIZIO	PAGATI	RIMASTI DA PAGARE	TOTALI	V A R I A Z I O N I		PREVISIONI	PAGAMENTI	D I F F E R E N Z E R I S P E T T O A L L E P R E V I S I O N I		
13	14	15 (16-14)	16 (14+15)	17 (16-13)	18 (13-16)	19	20	21 (20-19)	22 (19-20)	23 (9+15)	
10411M	1.028.210	1.028.210		1.028.210		5.048.210	1.028.210		4.020.000	4.020.000	
10411N						1.000.000	328.800		671.200	410.398	
104120	3.478.197	3.378.197		3.378.197	100.000	80.330.519	26.641.866		53.688.653	47.845.218	
104121						669.928	669.928				
104122	1.258.000		1.258.000	1.258.000		1.396.000	138.000		1.258.000	1.258.000	
104125	6.259.935	3.677.935	2.582.000	6.259.935		9.259.935	3.677.935		5.582.000	2.735.000	
104127						951.780	951.780				
10412E											
10412F	1.734.000	1.344.000		1.344.000	390.000	10.934.000	6.859.956		4.074.044	3.684.044	
10412G	2.244.544	2.244.544		2.244.544		2.244.544	2.244.544		584.000	584.000	
10412H						1.000.000	696.000		304.000	300.000	
10412I						3.307.675	3.043.200		264.475	264.475	
10412L						7.386.000	228.000		7.158.000	7.082.000	
10412N						1.000.000			1.000.000		
10412P	162.000	162.000		162.000		162.000	162.000				
10412T						10.000.000			10.000.000	5.125.200	
10412Z						2.050.000	153.000		1.897.000	1.524.000	
104130	7.347.280	6.115.280		6.115.280	1.232.000	31.147.280	22.474.277		8.673.003	6.928.405	
104138	3.643.080	3.239.880		3.239.880	403.200	7.743.080	6.408.875		1.334.205	773.000	
104160	6.937.000	937.000	6.000.000	6.937.000		23.747.000	11.070.238		12.676.762	11.832.000	
104165											
104166											
104167	3.856.200	51.600		51.600	3.804.600	4.106.200	301.600		3.804.600		

XIV LEGISLATURA - DISEGNI DI LEGGE E RELAZIONI - DOCUMENTI

RENDICONTO FINANZIARIO DELL'ESERCIZIO 1999
SPESSE

PARTE I

CODICE	DESCRIZIONE	C A P I T O L O										D I F F E R E N Z E			
		G E S T I O N E										R I S P E T T O A L L E			
		P R E V I S I O N I										P R E V I S I O N I			
		INIZIALI	V A R I A Z I O N I		D E F I N I T I V E		P A G A T E		R I M A S T E D A P A G A R E		T O T A L I I M P E G N I		IN +	IN -	
4	5 (7-4)	6 (4-7)	7 (4+5-6)	8	9 (10-8)	10 (8+9)	11 (10-7)	12 (7-10)							
10418T	- Corrispettivi per prestazioni professionali e per incarichi spec. relativi al contr. "Tecnolmenti"	2.000.000			2.000.000									2.000.000	
10418V	- Corrispettivi per prestazioni professionali e per incarichi spec. relativi al Prog. POM-824-Lav-Suolo	9.832.000			9.832.000									9.832.000	
10419	- Spese per concorsi, commissioni, ecc.	300.000			300.000				300.000		300.000				
104200	- Spese per accertamenti sanitari, cure, ricoveri e protesi, ecc.	7.400.000	500.000	1.000.000	6.900.000			3.034.100	1.897.587		4.931.687			1.968.313	
104210	- Spese per impiego confinato di microrganismi geneticamente modificati														
104220	- Spese di rappresentanza	1.500.000	500.000		2.000.000			1.084.235	704.585		1.788.820			211.180	
104230	- Spese per sistemazione terreni														
104240	- Spese per manut., funzionamento staz. meteorologici che e per rilevamento caratteristiche climatiche	1.300.000	160.000	37.000	1.423.000			1.235.000			1.235.000			188.000	
104247	- Spese per manut.funz.staz. meteorologiche e per il rilevamento caratter. climat. "S.I.R.-Reg. Marche"	2.000.000	800.000		2.800.000			2.800.000			2.800.000				
104256	- Spese per il coordinamento progetto "Canapa"		25.000.000		25.000.000									25.000.000	
104260	- Spese per iscrizione e mantenimento di alcune varietà di specie agrarie nel Registro Nazionale	500.000	9.058.000		9.558.000			9.558.000			9.558.000				
104270	- Spese per seminari, convegni, ecc.														
104280	- Spese per smaltimento rifiuti nocivi, disinfezione locali, ecc.	4.000.000	500.000	1.000.000	3.500.000			499.840			499.840			3.000.160	
104290	- Spese per l'esercizio, manutenzione ed assistenza di procedure applicative e software per computer	3.800.000	4.000.000		7.800.000			2.400.302	4.655.349		7.055.671			744.329	
104296	- Spese per l'eser., manut. ed assist. di procedure e software per computer prog. "POM-818-LEGUMINOSE"		2.000.000		2.000.000									2.000.000	
10429A	- Spese per l'esercizio, manut., assist. sisten. procedure e software per computer "contratto OPG 7408"	1.000.619		1.000.619											
10429C	- Spese per l'esercizio, manut., assist. procedure e software per computer progetto "LAGSE-EU"	1.500.000	4.600.000		6.100.000			3.035.531			3.035.531			3.064.469	
10429E	- Spese per l'esercizio, manut., assist. proc. e software computer "Regione Campania filopatia pomodoro"		1.000.000	1.000.000											
10429F	- Spese per l'esercizio, manut., assist. procedure e software per computer progetto "Benzodiazepine"		3.636.000		3.636.000			3.502.712			3.502.712			133.288	
104296	- Spese per l'esercizio, manut., assist. procedure e software per computer prog. "Canapa"														
10429H	- Spese per l'eser., manut., assist. proc. e software per computer prog. "Reg. Campania-Leguminose granello"	4.000.000		3.000.000	1.000.000									1.000.000	
10429I	- Spese per l'esercizio, manut., assist. procedure e software per computer programma "Prisca"														
10429N	- Spese per l'esercizio, manut., assist. di proced. analit. e software computer Prog. POM-830-Framla		1.000.000		1.000.000				761.883		761.883			238.117	

XIV LEGISLATURA - DISEGNI DI LEGGE E RELAZIONI - DOCUMENTI

CAPITOLO	G E S T I O N E D E I R E S I D U I P A S S I V I										G E S T I O N E D I C A S S A			TOTALE DEI RESIDUI PASSIVI AL TERMINE DELL'ESERCIZIO
	RESIDUI ALL'INIZIO DELL'ESERCIZIO	PAGATI	RIMASTI DA PAGARE	TOTALI	V A R I A Z I O N I		PREVISIONI	PAGAMENTI	D I F F E R E N Z E R I S P E T T O A L L E P R E V I S I O N I					
					IN +	IN -			IN +	IN -				
CODICE	13	14	15 (16-14)	16 (14+15)	17 (16-13)	18 (13-16)	19	20	21 (20-19)	22 (19-20)	23 (9+15)			
10418T							2.000.000		2.000.000					
10418U							300.000	300.000						
104190							9.977.240	6.063.500						
104200	3.077.240	3.029.400		3.029.400		47.840					1.897.587			
104210							2.000.000	1.084.235			704.585			
104220							1.503.000	1.315.000						
104230							2.800.000	2.800.000						
104240	80.000	80.000		80.000			13.425.000	9.558.000						
104247														
104256	3.867.000					3.867.000								
104260							7.839.500	4.839.340						
104270	4.339.500	4.339.500		4.339.500			7.800.000	2.400.302						
104280							6.100.000	3.035.531						
104290							3.636.000	3.502.712						
104296							9.554.464	9.554.464						
10429A							1.000.000							
10429C							169.200	169.200						
10429E														
10429F														
10429G	9.554.464	9.554.464		9.554.464										
10429H							1.000.000							
10429I	169.200	169.200		169.200										
10429N							1.000.000							
												761.883		

PARTE II

RENDICONTO FINANZIARIO DELL'ESERCIZIO 1999
SPESSE

XIV LEGISLATURA - DISEGNI DI LEGGE E RELAZIONI - DOCUMENTI

RENDICONTO FINANZIARIO DELL'ESERCIZIO 1999
SPESSE

PARTE I

CODICE	DESCRIZIONE	CAPITOLO										DIFFERENZE RISPETTO ALLE PREVISIONI	
		PREVISIONI				SOMME IMPEGNATE			SOMME IMPEGNATE			IN +	IN -
		INIZIALI	IN AUMENTO	IN DIMINUZIONE	DEFINITIVE	PAGATE	RIMASTE DA PAGARE	TOTALI IMPEGNI	11 (10-7)	12 (7-10)			
4	5 (7-4)	6 (4-7)	7 (4+5-6)	8	9 (10-8)	10 (8+9)	11 (10-7)	12 (7-10)					
10429T	- Spese per l'esercizio, manut. ed assist. di procedure e software per computer contr. "Tecnolimenti"		6.000.000		6.000.000					1.176.000	1.176.000		4.824.000
10429V	- Spese per l'esercizio, manut. assist. di procedure applic. e software computer Prog. POM-824-Lav. Suolo		2.400.000		2.400.000					1.936.836	1.936.836		463.164
10429Z	- Spese per l'eser., manut. ed assist. di proc. applic. e software per computer progetto "DiCra/EU". - Totale Categoria 4 -	791.667.097	818.657.129	76.228.153	1.534.096.073	713.971.934	362.436.957	1.076.408.891		231.886	1.763.194		3.271.106
	Cat. 5 - SPESE PER PRESTAZIONI ISTITUZIONALI												
105010	- Borse di studio	40.400.000	18.000.000		58.400.000	17.370.968					17.370.968		41.029.032
105011	- Borsa di studio relativa "Prog. EU-Biorefining of Cruciferans Dilseed Crops"	36.000.000			36.000.000	17.177.419					17.177.419		18.822.581
105014	- Borsa di studio relativa al programma "Stress biotici e abiotici"	9.651.613			9.651.613	5.400.000					5.400.000		4.251.613
105015	- Borsa di studio relativa al progetto "Patata"	46.441.935			46.441.935	31.415.323					31.415.323		15.026.612
10501C	- Borse di studio progetto "LASSEE-EU 98-0101".	22.000.000			22.000.000	15.583.331					15.583.331		6.416.669
10501G	- Borsa di studio relativa al progetto "Canapa"	25.500.000			25.500.000	15.100.000					15.100.000		10.400.000
10501H	- Borsa di studio relativa al progetto "PANDA"	15.500.000			15.500.000								15.500.000
10501V	- Borse di studio relative al Progetto PDH-824-Lav. Suolo - Totale Categoria 5 -	195.493.548	66.000.000		261.493.548	102.047.041					102.047.041		159.446.507
	Cat. 6 - TRASFERIMENTI PASSIVI												
106010	- Interventi assistenz. per il pers. in servizio, per quello cessato dal servizio e alle loro famiglie												
106020	- Equo indennizzo al pers. per perdita integrità su-bitita per infermità contratta per cause di servizio												
106030	- Altri trasferimenti passivi												
	Cat. 7 - ONERI FINANZIARI												
107020	- Interessi passivi su conti correnti bancari	15.000.000			15.000.000	4.665.528				1.324.879	5.987.407		9.012.593
107030	- Spese e commissioni bancarie	18.200.000		100.000	18.100.000	17.226.200					17.226.200		873.800
	- Totale Categoria 7 -	33.200.000		100.000	33.100.000	21.891.728				1.324.879	23.213.607		9.886.393
	Cat. 8 - ONERI TRIBUTARI												
108010	- Imposte, tasse e tributi vari	175.100.000	86.500.000	4.000.000	257.600.000	231.524.222				362.478	231.886.700		25.713.300

XIV LEGISLATURA - DISEGNI DI LEGGE E RELAZIONI - DOCUMENTI

RENDICONTO FINANZIARIO DELL'ESERCIZIO 1999
SPESSE

PARTE II

CAPITOLO	G E S T I O N E D E I R E S I D U I P A S S I V I				G E S T I O N E D I C A S S A				TOTALE DEI RESIDUI PASSIVI AL TERMINE DELL'ESERCIZIO		
	RESIDUI ALL'INIZIO DELL'ESERCIZIO	PAGATI	RIMASTI DA PAGARE	TOTALI	V A R I A Z I O N I		P A G A M E N T I	D I F F E R E N Z E R I S P E T T O A L L E P R E V I S I O N I			
					IN +	IN -		IN +		IN -	
CODICE	13	14	15 (16-14)	16 (14+15)	17 (16-13)	18 (13-16)	19	20	21 (20-19)	22 (19-20)	23 (9+15)
10429T							6.000.000			6.000.000	1.176.000
10429V							2.400.000			2.400.000	1.936.836
10429Z							2.500.000	1.531.308		968.692	231.886
Tot. Cat. 4	222.082.762	168.044.303	35.913.707	203.958.010		18.124.752	1.421.297.130	882.016.237		539.280.893	398.350.664
105010							17.370.968	17.370.968			
105011							17.180.000	17.177.419		2.581	
105014							9.651.613	5.400.000		4.251.613	
105015							33.000.000	31.415.323		1.584.677	
10501C							18.332.000	15.583.331		2.748.669	
10501G							18.000.000	15.100.000		2.900.000	
10501H											
10501U											
Tot. Cat. 5							113.534.581	102.047.041		11.487.540	
106010											
106020											
106030											
107020							15.000.000	4.662.528		10.337.472	1.324.879
107030							18.100.000	17.226.200		873.800	
Tot. Cat. 7							33.100.000	21.888.728		11.211.272	1.324.879
108010	15.750.148	97.349	- 15.427.440	15.324.789		225.359	273.350.148	231.621.571		41.728.577	15.789.918

XIV LEGISLATURA - DISEGNI DI LEGGE E RELAZIONI - DOCUMENTI

RENDICONTO FINANZIARIO DELL'ESERCIZIO 1999
SPESA

PARTE II

CAPITOLO	G E S T I O N E D E I R E S I D U I P A S S I V I					G E S T I O N E D I C A S S A				TOTALE DEI RESIDUI PASSIVI AL TERMINE DELL'ESERCIZIO	
	RESIDUI ALL'INIZIO DELL'ESERCIZIO	PAGATI	RIMASTI DA PAGARE	TOTALI	V A R I A Z I O N I		PREVISIONI	PAGAMENTI	D I F F E R E N Z E R I S P E T T O A L L E P R E V I S I O N I		
					IN +	IN -			IN +		IN -
CODICE	13	14	15 (16-14)	16 (14+15)	17 (16-13)	18 (13-16)	19	20	21 (20-19)	22 (19-20)	23 (9+15)
110020											
110030											
110050											
Tot. Cat. 10											
TOT. III. 1	428.373.594	350.376.112	56.624.005	407.000.117		21.373.477	3.860.000	2.924.000	936.000	936.000	420.758
III. 2							3.724.986.156	2.806.695.483	918.290.673	918.290.673	585.446.196
211030											
211040											
211050	64.211.602	46.862.762	16.937.000	63.799.762		411.840	699.133.595	368.751.375	330.382.220	330.382.220	98.657.141
211060											
211070											
Tot. Cat. 11	64.211.602	46.862.762	16.937.000	63.799.762		411.840	699.709.595	369.327.375	330.382.220	330.382.220	98.657.141
212010	5.774.760	5.774.760		5.774.760			24.447.360	16.781.800	7.665.560	7.665.560	5.718.000
21201L							500.000		500.000	500.000	
21201T							1.000.000		1.000.000	1.000.000	
212020	1.048.000	1.048.000		1.048.000			81.883.359	80.809.286	1.074.073	1.074.073	607.800
21203*							7.000.000	2.148.000	4.852.000	4.852.000	4.785.600
212030	15.801.677	13.796.527		13.796.527		2.005.150	184.760.677	28.699.527	156.061.150	156.061.150	153.000.000
212036							12.000.000		12.000.000	12.000.000	
212037							134.000.000	83.165.000	50.835.000	50.835.000	50.835.000
21203A	79.000	79.000		79.000			2.546.112	79.000	2.467.112	2.467.112	1.584.000
21203B	12.735.173	12.735.173		12.735.173			12.735.173	12.735.173			

XIV LEGISLATURA - DISEGNI DI LEGGE E RELAZIONI - DOCUMENTI

RENDICONTO FINANZIARIO DELL'ESERCIZIO 1999
SPESSE

PARTE I

CODICE	DESCRIZIONE	G E S T I O N E D I C O M P E T E N Z A									
		P R E V I S I O N I				S O M M E I M P E G N A T E			D I F F E R E N Z E R I S P E T T O A L L E P R E V I S I O N I		
		INIZIALI	V A R I A Z I O N I		DEFINITIVE	PAGATE	RIMASTE DA PAGARE	TOTALI IMPEGNI	IN +		IN -
4	5 (7-4)	6 (4-7)	7 (4+5-6)	8	9 (10-8)	10 (8+9)	11 (10-7)	12 (7-10)			
	- TOTALE TITOLO 2 - ESTINZIONI DI MUTUI E ANTICIPAZIONI	913.936.859	580.013.412	73.256.007	1.420.494.244	698.648.939	393.432.161	1.092.281.100		328.413.164	
316010	Cat. 16 - RIMBORSI DI MUTUI - Rimborsi di mutui										
317010	Cat. 17 - RIMBORSI DI ANTICIPAZIONI PASSIVE - Restituzione anticipazioni di cassa all'Istituto Tesoriere	1.600.000.000			1.600.000.000	1.445.768.838		1.445.768.838		154.231.162	
317020	- Altri rimborsi di anticipazioni passive										
319010	Cat. 19 - RESTITUZIONE ALLE GESTIONI AUTONOME DI ANTICIPAZIONI - Restituzioni alle gestioni autonome di anticipazioni	1.600.000.000			1.600.000.000	1.445.768.838		1.445.768.838		154.231.162	
320010	Cat. 20 - ESTINZIONE DEBITI DIVERSI - Estinzione debiti diversi										
	- TOTALE TITOLO 3 - PARTITE DI GIRO	1.600.000.000			1.600.000.000	1.445.768.838		1.445.768.838		154.231.162	
421010	Cat. 21 - SPESE AVVENTI NATURA DI PARTITE DI GIRO - Ritenute erariali	170.000.000			170.000.000	184.936.309		184.936.309		14.936.309	
421020	- Ritenute previdenziali ed assistenziali	78.500.000			78.500.000	45.052.341	35.149.714	80.202.055		1.702.055	
421030	- Quota I.F.R. operai a tempo determinato	60.000.000			60.000.000	48.745.988		48.745.988		11.254.012	
421040	- Restituzione trattenute per conto terzi	1.000.000			1.000.000	343.712		343.712		654.288	
421050	- Restituzione depositi cauzionali da terzi	3.000.000			3.000.000	5.083.000		5.083.000		2.083.000	
421060	- Anticipazioni fondo economato	1.500.000			1.500.000	1.500.000		1.500.000			
421070	- Anticipazioni alle Sezioni Operative Periferiche	1.500.000			1.500.000	1.500.000		1.500.000			
421080	- Anticipazioni varie	300.000.000			300.000.000	204.068.777		204.068.777		95.931.223	
421090	- Partite in conto sospesi						233.949.500	233.949.500		233.949.500	
	- Totale Categoria 21 -	615.500.000			615.500.000	485.803.415	274.525.926	760.329.341		107.841.523	
	- TOTALE TITOLO 4 -	615.500.000			615.500.000	485.803.415	274.525.926	760.329.341		107.841.523	

XIV LEGISLATURA - DISEGNI DI LEGGE E RELAZIONI - DOCUMENTI

RENDICONTO FINANZIARIO DELL'ESERCIZIO 1999
SPESSE

PARTE II

CAPITOLO CODICE	G E S T I O N E D E I R E S I D U I P A S S I V I			G E S T I O N E D I C A S S A			TOTALE DEI RESIDUI PASSIVI AL TERMINE DELL'ESERCIZIO				
	RESIDUI ALL'INIZIO DELL'ESERCIZIO	PAGATI	RIMASTI DA PAGARE	TOTALI	V A R I A Z I O N I			D I F F E R E N Z E R I S P E T T O A L L E P R E V I S I O N I			
					IN +	IN -			IN +	IN -	
TOT. TIT. 2 TIT. 3	13	14	15 (16-14)	16 (14+15)	17 (16-13)	18 (13-16)	19	20	21 (20-19)	22 (19-20)	23 (9+15)
	200.953.412	181.599.422	16.937.000	198.536.422		2.416.990	1.577.647.676	880.448.361		697.199.315	410.369.161
316010											
317010							1.600.000.000	1.445.768.838		154.231.162	
317020							1.600.000.000	1.445.768.838		154.231.162	
Tot. Cat. 17							1.600.000.000	1.445.768.838		154.231.162	
319010											
320010											
TOT. TIT. 3 TIT. 4							170.000.000	184.936.309	14.936.309		
							116.053.356	81.027.697		35.025.659	
421010							60.000.000	48.745.988		11.254.012	
421020	37.553.356	35.975.356	1.578.000	37.553.356			1.313.368	313.368		1.000.000	
421030							6.760.000			6.760.000	
421040	313.368	313.368		313.368			1.500.000	1.500.000			
421050	3.760.000		3.760.000	3.760.000			1.500.000	1.500.000			
421060							300.962.484	205.031.261		95.931.223	
421070							17.500	17.500			
421080	962.484	962.484		962.484							
421090	17.500	17.500		17.500							
Tot. Cat. 21	42.606.708	37.268.708	5.338.000	42.606.708			658.106.708	523.072.123	14.936.309	149.970.894	279.863.926
TOT. TIT. 4	42.606.708	37.268.708	5.338.000	42.606.708			658.106.708	523.072.123	14.936.309	149.970.894	279.863.926

XIV LEGISLATURA - DISEGNI DI LEGGE E RELAZIONI - DOCUMENTI

RENDICONTO FINANZIARIO DELL'ESERCIZIO 1999
SPSE
PARTE I

CODICE	DESCRIZIONE	C A P I T O L O										
		P R E V I S I O N I						S O M M E I M P E G N A T E			D I F F E R E N Z E	
		INIZIALI	V A R I A Z I O N I		DEFINITIVE	PAGATE	RIMASTE DA PAGARE	TOTALI IMPEGNI	IN +	IN -		
IN AUMENTO	IN DIMINUIZIONE		11 (10-7)	12 (7-10)								
		4	5 (7-4)	6 (4-7)	7 (4+5-6)	8	9 (10-8)	10 (8+9)	11 (10-7)	12 (7-10)		
-	Riepilogo dei titoli -											
	- TITOLO 1 -	2.362.896.540	2.247.200.072	273.198.859	4.336.897.753	2.456.319.371	528.822.191	2.985.141.562		1.351.756.191		
	- TITOLO 2 -	913.936.859	580.013.412	73.256.007	1.420.694.264	698.848.939	393.432.161	1.092.281.100		328.413.164		
	- TITOLO 3 -	1.600.000.000			1.600.000.000	1.445.768.838		1.445.768.838		154.231.162		
	- TITOLO 4 -	615.500.000			615.500.000	485.803.415	274.525.926	740.329.341	252.670.864	107.841.523		
	- TOTALE GENERALE	5.492.333.399	2.827.213.484	346.454.866	7.973.092.017	5.086.740.563	1.196.780.278	6.283.520.841	252.670.864	1.942.242.040		
	- FONDO VINCOLATO T.F.R.	126.776.257	13.000.000		139.776.257							

XIV LEGISLATURA - DISEGNI DI LEGGE E RELAZIONI - DOCUMENTI

RENDICONTO FINANZIARIO DELL'ESERCIZIO 1999
SPESA

PARTE II

CAPITOLO	G E S T I O N E D E I R E S I D U I P A S S I V I										G E S T I O N E D I C A S S A			TOTALE DEI RESIDUI PASSIVI AL TERMINE DELL'ESERCIZIO
	RESIDUI ALL'INIZIO DELL'ESERCIZIO	PAGATI	RIMASTI DA PAGARE	TOTALI	V A R I A Z I O N I		PREVISIONI	PAGAMENTI	D I F F E R E N Z E R I S P E T T O A L L E P R E V I S I O N I					
					IN +	IN -			IN +	IN -				
	13	14	15 (16-14)	16 (14+15)	17 (16-13)	18 (13-16)	19	20	21 (20-19)	22 (19-20)	23 (9+15)			
RIEP. TITOLI														
- TITOLO 1 -	428.373.594	350.376.112	56.624.005	407.000.117		21.373.477	3.724.986.156	2.806.695.483		918.290.673	585.446.196			
- TITOLO 2 -	200.953.412	181.599.422	16.937.000	198.536.422		2.416.990	1.577.647.676	880.448.361		697.199.315	410.369.161			
- TITOLO 3 -							1.600.000.000	1.445.768.838		154.231.162				
- TITOLO 4 -	42.606.708	37.268.708	5.338.000	42.606.708			658.106.708	523.072.123	14.936.309	149.970.894	279.863.926			
TOTALE GENER.	671.933.714	569.244.242	78.899.005	648.143.247		23.790.467	7.560.740.540	5.655.984.805	14.936.309	1.919.692.044	1.275.679.283			

CONTO CONSUNTIVO
AZIENDE AGRARIE
ANNO 1999

XIV LEGISLATURA - DISEGNI DI LEGGE E RELAZIONI - DOCUMENTI

CAPITOLO	DESCRIZIONE	COMPETENZA	ACCERTAMENTI	CASSA	RISCOSSIONI
307018	Vendita di prodotti delle Aziende agrarie	341.000.000	308.892.492	372.398.633	184.268.702
309028	Indennizzi di assicurazione - Aziende agrarie	==	==	10.370.750	==
	TOTALE	341.000.000	308.892.492	382.769.383	184.268.702

XIV LEGISLATURA - DISEGNI DI LEGGE E RELAZIONI - DOCUMENTI

CAPITOLO	DESCRIZIONE	COMPETENZA	IMPEGNI	CASSA	PAGAMENTI
102028	Stipendi ed altri assegni fissi al personale operaio "Gestione Aziende Agrarie".	124.710.000	124.521.913	124.710.000	124.521.913
102048	Compenso per lavoro straordinario al personale operaio relativo alla "Gestione Aziende Agrarie".	1.535.738	1.535.738	1.535.738	1.535.738
102058	Indennità e rimborso spese di trasporto per missioni all'interno "Gestione Aziende Agrarie".	200.000	200.000	200.000	176.695
102088	Oneri previdenziali ed assistenziali a carico dell'Ente relativi alla "Gestione Aziende Agrarie".	40.214.262	40.014.116	71.131.363	20.532.290
104018	Fitti passivi ed oneri locativi relativi alla "Gestione Aziende Agrarie".	==	==	==	==
104028	Acqua, gas, energia elettrica per illuminazione, ecc. relativi alla "Gestione Aziende Agrarie".	10.340.000	10.279.000	10.464.600	10.279.000
104038	Riscaldamento relativo alla "Gestione Aziende Agrarie".	4.000.000	3.904.800	5.295.400	1.599.000
104058	Assicurazioni contro rischi: furto, incendi ed altri "Gestione Aziende Agrarie".	4.000.000	4.000.000	4.000.000	4.000.000
104068	Spese post. telegr. trasporti, spedizioni e svincoli "Gestione Aziende Agrarie".	5.119.000	4.966.000	5.119.000	4.966.000
104098	Spese per l'acquisto di materiale di consumo economato relativo alla "Gestione Aziende Agrarie".	500.000	500.000	500.000	==
104108	Spese per l'acquisto di materiale di consumo di carattere tecnico "Gestione Aziende Agrarie".	57.591.219	55.186.459	58.547.605	50.416.880
104118	Esercizio, manut. riparaz. e noleggio mezzi di trasporto, ecc. "Gestione Aziende Agrarie".	84.408.781	84.407.800	84.783.831	41.278.095
104138	Manutenzione, riparazione ed adattamento di locali e relativi impianti "Gestione Aziende Agrarie".	4.100.000	3.941.995	7.743.080	3.168.995
108018	Imposte, tasse e tributi vari a carico delle Gestione Aziende Agrarie".	39.440.000	39.137.056	39.440.000	39.137.056
212078	Ripristini, trasform. e manuten. straordinaria impianti, attrez. ecc. rel. alla "Gestione Aziende Agrarie".	==	==	8.768.400	==
	TOTALE	376.159.000	372.594.877	422.239.017	301.611.662

**LISTA VARIAZIONI DI BILANCIO IN ORDINE DI IMMISSIONE
ANNO 1999**

1° Provvedimento in data 15 Aprile 1999

2° Provvedimento in data 16 Luglio 1999

3° Provvedimento in data 19 Novembre 1999

XIV LEGISLATURA - DISEGNI DI LEGGE E RELAZIONI - DOCUMENTI

LISTA VARIAZIONI DI BILANCIO IN ORDINE DI IMMISSIONE PER IL 1999

INDICE	ENT/SP	CODICE	DESCRIZIONE	NUMERO	DATA	COMPETENZA	IMPORTO	NOTE
VARIAZIONE AVANZO/DISAVANZO FINANZIARIO INIZIALE								
					/ / 00	247.777.132		
1	2	10202R	Stipendi ed altri assegni fissi al personale operaio prog. "Banca Germoplasma".	1	15/ 4/99	42.100.000		
2	2	10202R	Stipendi ed altri assegni fissi al personale operaio prog. "Banca Germoplasma".	1	15/ 4/99	42.100.000		
3	2	10205R	Indennità e rimborso spese di trasporto per missioni all'interno prog. "Banca Germoplasma".	1	15/ 4/99	3.000.000		
4	2	10205R	Indennità e rimborso spese di trasporto per missioni all'interno prog. "Banca Germoplasma".	1	15/ 4/99	3.000.000		
5	2	10206R	Oneri previdenziali ed assistenziali a carico dell'Ente prog. "Banca Germoplasma".	1	15/ 4/99	13.860.000		
6	2	10206R	Oneri previdenziali ed assistenziali a carico dell'Ente prog. "Banca Germoplasma".	1	15/ 4/99	13.860.000		
7	2	10410R	Spese per l'acquisto di materiale di consumo a carattere tecnico prog. "Banca Germoplasma".	1	15/ 4/99	30.000.000		
8	2	10410R	Spese per l'acquisto di materiale di consumo a carattere tecnico prog. "Banca Germoplasma".	1	15/ 4/99	30.000.000		
9	2	10801R	Imposte, tasse e tributi vari relative a prog. "Banca Germoplasma".	1	15/ 4/99	4.040.000		
10	2	10801R	Imposte, tasse e tributi vari relative a prog. "Banca Germoplasma".	1	15/ 4/99	4.040.000		
11	2	10403R	Riscaldamento relativo al prog. "Banca Germoplasma".	1	15/ 4/99	3.300.000		
12	2	10403R	Riscaldamento relativo al prog. "Banca Germoplasma".	1	15/ 4/99	3.300.000		
13	2	10402R	Acqua, gas, energia elettrica per illuminazione ecc. relativa al prog. "Banca Germoplasma".	1	15/ 4/99	3.000.000		
14	2	10402R	Acqua, gas, energia elettrica per illuminazione ecc. relativa al prog. "Banca Germoplasma".	1	15/ 4/99	3.000.000		
15	2	10406R	Spese postali, telegraf., telef., trasporti, spedizioni e svincoli prog. "Banca Germoplasma".	1	15/ 4/99	3.000.000		

XIV LEGISLATURA - DISEGNI DI LEGGE E RELAZIONI - DOCUMENTI

LISTA VARIAZIONI DI BILANCIO IN ORDINE DI IMMISSIONE PER IL 1999

INDICE	CAPITULO	DESCRIZIONE	NUMERO	DATA	COMPETENZA	IMPURTO	NOTE
PROG.	ENT/SP	COOICE					
16	2	10406R	Spese postali,telegraf.,telef.,trasporti,spedizioni e svincoli prog. "Banca Gernaplasma".	1	15/ 4/99	3.000.000	CASSA
17	2	10202L	Stipendi ed altri assegni fissi al personale operaio relativi al "Registro Varietale Italiano"	1	15/ 4/99	16.600.000	
18	2	10202L	Stipendi ed altri assegni fissi al personale operaio relativi al "Registro Varietale Italiano"	1	15/ 4/99	16.600.000	
19	2	10205L	Indennità e rimborso spese di trasporto per missioni all'interno "Registro Varietale Italiano"	1	15/ 4/99	500.000	
20	2	10205L	Indennità e rimborso spese di trasporto per missioni all'interno "Registro Varietale Italiano"	1	15/ 4/99	500.000	
21	2	10208L	Oneri previdenziali ed assistenziali a carico dell'Ente relativi al "Registro Varietale Italiano"	1	15/ 4/99	5.900.000	
22	2	10208L	Oneri previdenziali ed assistenziali a carico dell'Ente relativi al "Registro Varietale Italiano"	1	15/ 4/99	5.900.000	
23	2	10402L	Acqua,gas-energia elettrica per illuminazione ecc.relativa al "Registro Varietale Italiano"	1	15/ 4/99	850.000	
24	2	10402L	Acqua,gas,energia elettrica per illuminazione ecc.relativa al "Registro Varietale Italiano"	1	15/ 4/99	850.000	
25	2	10403L	Riscaldamento relativo al "Registro Varietale Italiano"	1	15/ 4/99	376.000	
26	2	10403L	Riscaldamento relativo al "Registro Varietale Italiano"	1	15/ 4/99	376.000	
27	2	10406L	Spese post.,telegraf.,telef.,trasporti,spedizioni e svincoli "Registro Varietale Italiano"	1	15/ 4/99	1.500.000	
28	2	10406L	Spese post.,telegraf.,telef.,trasporti,spedizioni e svincoli "Registro Varietale Italiano"	1	15/ 4/99	1.500.000	
29	2	10409L	Spese per l'acquisto di materiale di consumo economico relativo al "Registro Varietale Italiano"	1	15/ 4/99	500.000	
30	2	10409L	Spese per l'acquisto di materiale di consumo economico relativo al "Registro Varietale Italiano"	1	15/ 4/99	500.000	
31	2	10410L	Spese per l'acquisto di materiale da consumo di carattere tecnico "Registro Varietale Italiano"	1	15/ 4/99	2.000.000	

XIV LEGISLATURA - DISEGNI DI LEGGE E RELAZIONI - DOCUMENTI

LISTA VARIAZIONI DI BILANCIO IN ORDINE DI IMMISSIONE PER IL 1999

INVOICE	CAPITOLO	DELIBERA	IMPORTO	NOTE			
PROG.	ENT/SP	CODICE	DESCRIZIONE	NUMERO	DATA	COMPETENZA	CASSA
32	2	10410L	Spese per l'acquisto di materiale da consumo di carattere tecnico "Registro Varietale Italiano"	1	15/ 4/99		2.000.000
33	2	10411L	Esercizio, manut. riparaz. e noleggio mezzi di tra sporto, ecc. "Registro Varietale Italiano"	1	15/ 4/99	500.000	
34	2	10411L	Esercizio, manut. riparaz. e noleggio mezzi di tra sporto, ecc. "Registro Varietale Italiano"	1	15/ 4/99		500.000
35	2	10801L	Imposte, tasse e tributi vari relative al progetto "Registro Varietale Italiano"	1	15/ 4/99	1.700.000	
36	2	10801L	Imposte, tasse e tributi vari relative al progetto "Registro Varietale Italiano"	1	15/ 4/99		1.700.000
37	2	10206A	Indennità e rimborso spese di trasporto per missione all'estero "contratto OP6 7408"	1	15/ 4/99	1.410.000	
38	2	10206A	Indennità e rimborso spese di trasporto per missione all'estero "contratto OP6 7408"	1	15/ 4/99		1.410.000
39	2	10209A	Altri oneri sociali a carico dell'Ente "contratto OP6 7408"	1	15/ 4/99	150.076	
40	2	10209A	Altri oneri sociali a carico dell'Ente "contratto OP6 7408"	1	15/ 4/99		150.076
41	2	10418A	Corrispettivi per prestazioni professionali e per incarichi speciali "contratto OP6 7408"	1	15/ 4/99	-1.560.076	
42	2	10418A	Corrispettivi per prestazioni professionali e per incarichi speciali "contratto OP6 7408"	1	15/ 4/99		-1.560.076
43	2	10202E	Stipendi ed altri assegni fissi al personale operaio relativi prog. "Reg. Campania fitopatologia pomodoro"	1	15/ 4/99	4.425.557	
44	2	10202E	Stipendi ed altri assegni fissi al personale operaio relativi prog. "Reg. Campania fitopatologia pomodoro"	1	15/ 4/99		4.425.557
45	2	10205E	Indennità e rimborso spese di trasporto per missione all'interno "Reg. Campania fitopatologia pomodoro"	1	15/ 4/99	1.149.351	
46	2	10205E	Indennità e rimborso spese di trasporto per missione all'interno "Reg. Campania fitopatologia pomodoro"	1	15/ 4/99		1.149.351
47	2	10208E	Oneri previdenziali ed assistenziali a carico dell'Ente progetto "Reg. Campania fitopatologia pomodoro"	1	15/ 4/99	10.527.794	

XIV LEGISLATURA - DISEGNI DI LEGGE E RELAZIONI - DOCUMENTI

LISTA VARIAZIONI DI BILANCIO IN ORDINE DI IMMISSIONE PER IL 1999

INDICE	CAPITOLO	DESCRIZIONE	NUMERO	DATA	COMPETENZA	IMPORTO	NOTE
48	2	10208E Oneri previdenziali ed assistenziali a carico del l'Ente progetto "Reg.Campania fitopatiae pomodoro"	1	15/ 4/99		10.527.794	
49	2	10402E Acqua, gas, energia elettrica per illuminazione e forza motrice "Reg.Campania fitopatiae pomodoro"	1	15/ 4/99	481.000		
50	2	10402E Acqua, gas, energia elettrica per illuminazione e forza motrice "Reg.Campania fitopatiae pomodoro"	1	15/ 4/99		481.000	
51	2	10404E Spese post. telegraf.telef.trasporti, spedizioni e svincoli "Reg.Campania fitopatiae pomodoro"	1	15/ 4/99	877.200		
52	2	10404E Spese post. telegraf.telef.trasporti, spedizioni e svincoli "Reg.Campania fitopatiae pomodoro"	1	15/ 4/99		877.200	
53	2	10409E Spese per l'acquisto di materiale di consumo economato progetto "Reg. Campania fitopatiae pomodoro"	1	15/ 4/99	1.163.403		
54	2	10409E Spese per l'acquisto di materiale di consumo economato progetto "Reg. Campania fitopatiae pomodoro"	1	15/ 4/99		1.163.403	
55	2	10410E Spese per l'acquisto di materiale di consumo di carattere tecnico "Reg.Campania fitopatiae pomodoro"	1	15/ 4/99	7.706.456		
56	2	10410E Spese per l'acquisto di materiale di consumo di carattere tecnico "Reg.Campania fitopatiae pomodoro"	1	15/ 4/99		7.706.456	
57	2	10411E Esercizio, manut. riparaz. e noleggio mezzi di tra sporto, prog."Reg. Campania fitopatiae pomodoro"	1	15/ 4/99	2.951.815		
58	2	10411E Esercizio, manut. riparaz. e noleggio mezzi di tra sporto, prog."Reg. Campania fitopatiae pomodoro"	1	15/ 4/99		2.951.815	
59	2	10412E Manutenz.,riparaz.mobili,macchine ufficio,attrezz. tecniche "Reg.Campania fitopatiae pomodoro"	1	15/ 4/99	328.000		
60	2	10412E Manutenz.,riparaz.mobili,macchine ufficio,attrezz. tecniche "Reg.Campania fitopatiae pomodoro"	1	15/ 4/99		328.000	
61	2	10429E Spese per l'esercizio,manut.,assis.proc.e software computer " Regione Campania fitopatiae pomodoro "	1	15/ 4/99	1.000.000		
62	2	10429E Spese per l'esercizio,manut.,assis.proc.e software computer " Regione Campania fitopatiae pomodoro "	1	15/ 4/99		1.000.000	
63	2	10801E Imposte,tasse e tributi vari relativi al prog. "Regione Campania fitopatiae pomodoro".	1	15/ 4/99	500.000		

XIV LEGISLATURA - DISEGNI DI LEGGE E RELAZIONI - DOCUMENTI

LISTA VARIAZIONI DI BILANCIO IN ORDINE DI IMMISSIONE PER IL 1999

INDICE	CAPITULO	DESCRIZIONE	NUMERO	DATA	COMPETENZA	IMPORTO	NOTE
PROG.	ENT/SP	CODICE					
64	2	10801E	1	15/ 4/99	500.000		Imposte,tasse e tributi vari relativi al prog. "Regione Campania fitopatologia pomodoro".
65	2	10410C	1	15/ 4/99	-6.650.000		Spese per l'acquisto di materiale di consumo di carattere tecnico progetto "LASSEE-EU".
66	2	10410C	1	15/ 4/99	-6.650.000		Spese per l'acquisto di materiale di consumo di carattere tecnico progetto "LASSEE-EU".
67	2	10429C	1	15/ 4/99	4.600.000		Spese per l'esercizio, manut. assist. procedure e software per computer progetto "LASSEE-EU".
68	2	10429C	1	15/ 4/99	4.600.000		Spese per l'esercizio, manut. assist. procedure e software per computer progetto "LASSEE-EU".
69	2	10404C	1	15/ 4/99	600.000		Canoni vari (vigilanza notturna, pulizia locali, calcolatori, ecc.) prog. "LASSEE-EU".
70	2	10404C	1	15/ 4/99	600.000		Canoni vari (vigilanza notturna, pulizia locali, calcolatori, ecc.) prog. "LASSEE-EU".
71	2	10402C	1	15/ 4/99	860.000		Acqua, gas, energia elettrica per illuminazione, ecc. progetto "LASSEE-EU".
72	2	10402C	1	15/ 4/99	860.000		Acqua, gas, energia elettrica per illuminazione, ecc. progetto "LASSEE-EU".
73	2	10406C	1	15/ 4/99	590.000		Spese post., telegraf., telef., trasporti, spedizioni e svincoli progetto "LASSEE-EU".
74	2	10404C	1	15/ 4/99	590.000		Spese post., telegraf., telef., trasporti, spedizioni e svincoli progetto "LASSEE-EU".
75	2	102052	1	15/ 4/99	375.175		Indennità e rimborso spese di trasporto per missio ni interno progr. "Biotec. Veget Area 10 Diagnostici
76	2	102052	1	15/ 4/99	375.175		Indennità e rimborso spese di trasporto per missio ni interno progr. "Biotec. Veget Area 10 Diagnostici
77	2	102082	1	15/ 4/99	-375.175		Oneri previdenziali ed assistenziali a carico del l'Ente progr. "Biotecn. Vegetali Area 10 Diagnostici
78	2	102082	1	15/ 4/99	-375.175		Oneri previdenziali ed assistenziali a carico del l'Ente progr. "Biotecn. Vegetali Area 10 Diagnostici
79	2	102055	1	15/ 4/99	-456.000		Indennità e rimborso spese di trasporto per missio ni all'interno progetto nazionale "Patata"

XIV LEGISLATURA - DISEGNI DI LEGGE E RELAZIONI - DOCUMENTI

LISTA VARIAZIONI DI BILANCIO IN ORDINE DI IMMISSIONE PER IL 1999

INDICE	CAPITULO	DELIBERA	NUMERO	DATA	COMPETENZA	IMPORTO	NOTE
PROG.	ENT/SP	CODICE	DESCRIZIONE			CASSA	
80	2	102055	Indennità e rimborso spese di trasporto per missioni all'interno progetto nazionale "Patata"	15/ 4/99		-456.000	
81	2	102095	Altri oneri sociali a carico dell'Ente relativi al programma "Patata"	15/ 4/99	-23.681		
82	2	102095	Altri oneri sociali a carico dell'Ente relativi al programma "Patata"	15/ 4/99		-23.681	
83	2	102084	Oneri previdenziali ed assistenziali a carico dell'Ente progr. "Biotec.Veget. Area 4 stress biotici"	15/ 4/99	-7.260		
84	2	102084	Oneri previdenziali ed assistenziali a carico dell'Ente progr. "Biotec.Veget. Area 4 stress biotici"	15/ 4/99		-7.260	
85	2	108014	Imposte,tasse e tributi vari a carico "Biotecnologie Vegetali" Are 4 Stress.	15/ 4/99	7.260		
86	2	108014	Imposte,tasse e tributi vari a carico "Biotecnologie Vegetali" Are 4 Stress.	15/ 4/99		7.260	
87	2	102063	Indennità e rimborso spese di trasporto per missioni all'estero prog. "Collezioni germoplasma Beta/EU"	15/ 4/99	97.798		
88	2	102063	Indennità e rimborso spese di trasporto per missioni all'estero prog. "Collezioni germoplasma Beta/EU"	15/ 4/99		97.798	
89	2	104063	Spese post.,telegraf.,telef.,trasporti,spedizioni e svincoli prog. "Collezioni germoplasma Beta/EU"	15/ 4/99	502.740		
90	2	104063	Spese post.,telegraf.,telef.,trasporti,spedizioni e svincoli prog. "Collezioni germoplasma Beta/EU"	15/ 4/99		502.740	
91	2	104083	Spese per stampa annali,monografie,estratti, ecc. relativi al prog. "Collezioni germoplasma Beta/EU"	15/ 4/99	1.185.540		
92	2	104083	Spese per stampa annali,monografie,estratti, ecc. relativi al prog. "Collezioni germoplasma Beta/EU"	15/ 4/99		1.185.540	
93	2	104103	Spese per l'acquisto di materiale da consumo di carattere tecnico prog. "Collezioni germoplasma Beta/EU"	15/ 4/99	492.600		
94	2	104103	Spese per l'acquisto di materiale da consumo di carattere tecnico prog. "Collezioni germoplasma Beta/EU"	15/ 4/99		492.600	
95	2	104173	Spese per l'attività divulgativa, scambi cult.ed iscriz. a scripta' scient.anno. "Collez. germoplasma Beta/FII"	15/ 4/99	57.786		

XIV LEGISLATURA - DISEGNI DI LEGGE E RELAZIONI - DOCUMENTI

LISTA VARIAZIONI DI BILANCIO IN ORDINE DI IMMISSIONE PER IL 1999

INDICE	CAPITULO	DELIBERA	IMPORTE	NOTE			
PROG.	ENT/SP	CODICE	DESCRIZIONE	NUMERO	DATA	COMPETENZA	CASSA
96	2	104173	Spese per l'attività divulg., scambi cult.ed iscriz. a società scient.-prog. "Collez.germoplas.Beta/EU"	1	15/ 4/99		57.786
97	2	10202F	Stipendi ed altri assegni fissi al personale operaio relativi al progetto "Benzodiazepine"	1	15/ 4/99	3.350.000	
98	2	10202F	Stipendi ed altri assegni fissi al personale operaio relativi al progetto "Benzodiazepine"	1	15/ 4/99		3.350.000
99	2	10205F	Indennità e rimborso spese di trasporto per missione all'interno progetto "Benzodiazepine"	1	15/ 4/99	-4.200.000	
100	2	10205F	Indennità e rimborso spese di trasporto per missione all'interno progetto "Benzodiazepine"	1	15/ 4/99		-4.200.000
101	2	10206F	Indennità e rimborso spese di trasporto per missione all'estero progetto "Benzodiazepine"	1	15/ 4/99	-3.000.000	
102	2	10206F	Indennità e rimborso spese di trasporto per missione all'estero progetto "Benzodiazepine"	1	15/ 4/99		-3.000.000
103	2	10209F	Altri oneri sociali a carico dell'Ente relativi al progetto "Benzodiazepine"	1	15/ 4/99	-150.000	
104	2	10209F	Altri oneri sociali a carico dell'Ente relativi al progetto "Benzodiazepine"	1	15/ 4/99		-150.000
105	2	10402F	Acqua, gas, energia elettrica per illuminazione, ecc. relativa al progetto "Benzodiazepine"	1	15/ 4/99	500.000	
106	2	10402F	Acqua, gas, energia elettrica per illuminazione, ecc. relativa al progetto "Benzodiazepine"	1	15/ 4/99		500.000
107	2	10403F	Riscaldamento relativo al progetto "Benzodiazepine"	1	15/ 4/99	500.000	
108	2	10403F	Riscaldamento relativo al progetto "Benzodiazepine"	1	15/ 4/99		500.000
109	2	10404F	Spese post. telegraf. telef. trasporti, spedizioni e svincoli progetto "Benzodiazepine"	1	15/ 4/99	500.000	
110	2	10404F	Spese post. telegraf. telef. trasporti, spedizioni e svincoli progetto "Benzodiazepine"	1	15/ 4/99		500.000
111	2	10409F	Spese per l'acquisto di materiale di consumo economico relativo al progetto "Benzodiazepine"	1	15/ 4/99	-1.500.000	

XIV LEGISLATURA - DISEGNI DI LEGGE E RELAZIONI - DOCUMENTI

LISTA VARIAZIONI DI BILANCIO IN ORDINE DI IMMISSIONE PER IL 1999

PROG.	ENT/SP	CODICE	DESCRIZIONE	NUMERO	DATA	COMPETENZA	CASSA	NOTE
			CAPITOLO	DELIBERA	IMPORTO			
INVOICE								
112	2	10409F	Spese per l'acquisto di materiale di consumo economico relativo al progetto "Benzodiazepine"	1	15/ 4/99		-1.500.000	
113	2	10411F	Esercizio, manut. riparaz. e noleggio mezzi di trasporto, ecc. progetto "Benzodiazepine"	1	15/ 4/99	-680.138		
114	2	10411F	Esercizio, manut. riparaz. e noleggio mezzi di trasporto, ecc. progetto "Benzodiazepine"	1	15/ 4/99		-680.138	
115	2	10412F	Manutenzione, riparaz. mobili, macchine ufficio, attrezzature, calcolat. progetto "Benzodiazepine"	1	15/ 4/99	4.200.000		
116	2	10412F	Manutenzione, riparaz. mobili, macchine ufficio, attrezzature, calcolat. progetto "Benzodiazepine"	1	15/ 4/99		4.200.000	
117	2	10429F	Spese per l'esercizio, manut. assist. procedure e software per computer progetto "Benzodiazepine"	1	15/ 4/99	636.000		
118	2	10429F	Spese per l'esercizio, manut. assist. procedure e software per computer progetto "Benzodiazepine"	1	15/ 4/99		636.000	
119	2	10801F	Imposte, tasse e tributi vari relative al progetto "Benzodiazepine"	1	15/ 4/99	275.819		
120	2	10801F	Imposte, tasse e tributi vari relative al progetto "Benzodiazepine"	1	15/ 4/99		275.819	
121	2	102056	Indennità e rimborso spese di trasporto per missio ni all'interno progetto "Canapa"	1	15/ 4/99	198.280		
122	2	102056	Indennità e rimborso spese di trasporto per missio ni all'interno progetto "Canapa"	1	15/ 4/99		198.280	
123	2	102046	Indennità e rimborso spese di trasporto per missio ni all'estero progetto "Canapa"	1	15/ 4/99	-508.225		
124	2	102046	Indennità e rimborso spese di trasporto per missio ni all'estero progetto "Canapa"	1	15/ 4/99		-508.225	
125	2	104046	Canoni vari (vigilanza notturna, pulizia locali, calcolatori ecc.) progetto "Canapa"	1	15/ 4/99	720.000		
126	2	104046	Canoni vari (vigilanza notturna, pulizia locali, calcolatori ecc.) progetto "Canapa"	1	15/ 4/99		720.000	
127	2	104086	Spese per stampa annuali, monografie, estratti, ecc. relativi al progetto "Canapa"	1	15/ 4/99	164.468		

XIV LEGISLATURA - DISEGNI DI LEGGE E RELAZIONI - DOCUMENTI

LISTA VARIAZIONI DI BILANCIO IN ORDINE DI IMMISSIONE PER IL 1999

INDICE	CAPITOLO	DESCRIZIONE	NUMERO	DATA	COMPETENZA	IMPORTO	NOTE
PROG.	ENT/SP	CODICE					
128	2	104086	1	15/ 4/99		164.468	
		Spese per stampa annuali, monografie, estratti, ecc. relativi al progetto "Canapa"					
129	2	104106	1	15/ 4/99	1.215.985		
		Spese per l'acquisto di materiale di consumo di carattere tecnico progetto "Canapa"					
130	2	104106	1	15/ 4/99		1.215.985	
		Spese per l'acquisto di materiale di consumo di carattere tecnico progetto "Canapa"					
131	2	104116	1	15/ 4/99	-851.016		
		Esercizio, manut. riparaz. e noleggio mezzi di trasporto, ecc. progetto "Canapa"					
132	2	104116	1	15/ 4/99		-851.016	
		Esercizio, manut. riparaz. e noleggio mezzi di trasporto, ecc. progetto "Canapa"					
133	2	104176	1	15/ 4/99	-765.000		
		Spese per l'attività divulgativa, scambi culturali ed iscrizioni a società scient. progetto "Canapa"					
134	2	104176	1	15/ 4/99		-765.000	
		Spese per l'attività divulgativa, scambi culturali ed iscrizioni a società scient. progetto "Canapa"					
135	2	102021	1	15/ 4/99	3.400.000		
		Stipendi ed altri assegni fissi al personale operaio relativi al progetto "BOP-EU"					
136	2	102021	1	15/ 4/99		3.400.000	
		Stipendi ed altri assegni fissi al personale operaio relativi al progetto "BOP-EU"					
137	2	102081	1	15/ 4/99	880.617		
		Oneri previdenziali ed assistenziali a carico dell'Ente progetto "BOP-EU"					
138	2	102081	1	15/ 4/99		880.617	
		Oneri previdenziali ed assistenziali a carico dell'Ente progetto "BOP-EU"					
139	2	102091	1	15/ 4/99	899.016		
		Altri oneri sociali a carico dell'Ente relativi al progetto "BOP-EU"					
140	2	102091	1	15/ 4/99		899.016	
		Altri oneri sociali a carico dell'Ente relativi al progetto "BOP-EU"					
141	2	104021	1	15/ 4/99	-1.029.332		
		Acqua, gas, energia elettrica per illuminazione, ecc. relativa al progetto "BOP-EU"					
142	2	104021	1	15/ 4/99		-1.029.332	
		Acqua, gas, energia elettrica per illuminazione, ecc. relativa al progetto "BOP-EU"					
143	2	104031	1	15/ 4/99		-800.000	
		Riscaldamento relativo al progetto "BOP-EU"					

XIV LEGISLATURA - DISEGNI DI LEGGE E RELAZIONI - DOCUMENTI

LISTA VARIAZIONI DI BILANCIO IN ORDINE DI IMMISSIONE PER IL 1999

INDICE	CAPITOLO	DESCRIZIONE	NUMERO	DATA	COMPETENZA	IMPORTE	NOTE
PROG.	ENT/SP	CODICE					
144	2	104031	Riscaldamento relativo al progetto "BOP-EU"	1	15/ 4/99	-800.000	
145	2	104061	Spese post. telegraf. telef. trasporti, spedizioni e svincoli progetto "BOP-EU"	1	15/ 4/99	-500.000	
146	2	104061	Spese post. telegraf. telef. trasporti, spedizioni e svincoli progetto "BOP-EU"	1	15/ 4/99	-500.000	
147	2	104101	Spese per l'acquisto di materiale di consumo di carattere tecnico progetto "BOP-EU"	1	15/ 4/99	2.000.000	
148	2	104101	Spese per l'acquisto di materiale di consumo di carattere tecnico progetto "BOP-EU"	1	15/ 4/99	2.000.000	
149	2	104121	Manutenzione, riparaz. mobili macchine ufficio, attrezzature, calcolatori progetto "BOP-EU"	1	15/ 4/99	151.195	
150	2	104121	Manutenzione, riparaz. mobili macchine ufficio, attrezzature, calcolatori progetto "BOP-EU"	1	15/ 4/99	151.195	
151	2	102058	Indennità e rimborso spese di trasporto per missione all'interno "Gestione Aziende Agrarie"	1	15/ 4/99	200.000	
152	2	102058	Indennità e rimborso spese di trasporto per missione all'interno "Gestione Aziende Agrarie"	1	15/ 4/99	200.000	
153	1	20303R	Contributo Mi.P.A. per ampliamento, caratterizzazione "Banca di germoplasma"	1	15/ 4/99	97.185.000	
154	1	20303R	Contributo Mi.P.A. per ampliamento, caratterizzazione "Banca di germoplasma"	1	15/ 4/99	48.592.500	
155	1	20406L	Contrib. da Regioni per prove agronom. qualitative su varietà per iscriz. Registro Varietale Italiano	1	15/ 4/99	30.426.000	
156	1	206030	Altre sperimentazioni con contributi di Enti vari	1	15/ 4/99	28.200.000	
157	1	206030	Altre sperimentazioni con contributi di Enti vari	1	15/ 4/99	12.000.000	
158	1	307030	Proventi derivanti dalla prestazione di servizi	1	15/ 4/99	15.000.000	
159	1	307030	Proventi derivanti dalla prestazione di servizi	1	15/ 4/99	15.000.000	

XIV LEGISLATURA - DISEGNI DI LEGGE E RELAZIONI - DOCUMENTI

LISTA VARIAZIONI DI BILANCIO IN ORDINE DI IMMISSIONE PER IL 1999

INDICE	CAPITOLO	DELIBERA	IMPOR TO	NOTE			
PROG.	ENT/SP	CODICE	DESCRIZIONE	NUMERO	DATA	COMPETENZA	CASSA
160	1	411030	Cessione di diritti reali	1	15/ 4/99	9.154.200	
161	1	411030	Cessione di diritti reali	1	15/ 4/99	9.154.200	
162	2	102020	Stipendi ed altri assegni fissi al personale opera io	1	15/ 4/99	40.621.094	
163	2	102020	Stipendi ed altri assegni fissi al personale opera io	1	15/ 4/99	40.621.094	
164	2	102050	Indennità e rimborso spese di trasporto per missione ni all'interno	1	15/ 4/99	2.154.200	
165	2	102050	Indennità e rimborso spese di trasporto per missione ni all'interno	1	15/ 4/99	2.154.200	
166	2	102060	Indennità e rimborso spese di trasporto per missione ni all'estero	1	15/ 4/99	2.000.000	
167	2	102060	Indennità e rimborso spese di trasporto per missione ni all'estero	1	15/ 4/99	2.000.000	
168	2	102080	Oneri previdenziali ed assistenziali a carico dell'Ente	1	15/ 4/99	10.000.000	
169	2	102080	Oneri previdenziali ed assistenziali a carico dell'Ente	1	15/ 4/99	10.000.000	
170	2	102090	Altri oneri sociali a carico dell'Ente	1	15/ 4/99	1.500.000	
171	2	102090	Altri oneri sociali a carico dell'Ente	1	15/ 4/99	1.500.000	
172	2	104010	Fitti passivi ed oneri locativi	1	15/ 4/99	6.800.000	
173	2	104010	Fitti passivi ed oneri locativi	1	15/ 4/99	6.800.000	
174	2	104040	Canoni vari (vigilanza notturna, pulizia locali, calcolatori elettronici, fotocopiatrici, ecc.)	1	15/ 4/99	1.800.000	
175	2	104040	Canoni vari (vigilanza notturna, pulizia locali, calcolatori elettronici, fotocopiatrici, ecc.)	1	15/ 4/99	1.800.000	

XIV LEGISLATURA - DISEGNI DI LEGGE E RELAZIONI - DOCUMENTI

LISTA VARIAZIONI DI BILANCIO IN ORDINE DI IMMISSIONE PER IL 1999

INDICE	CAPITOLO	DESCRIZIONE	NUMERO	DATA	COMPETENZA	IMPORTO	NOTE
176	2 104080	Spese per stampa annali, monografie, estratti, bollettini, ecc.	1	15/ 4/99	13.750.000		
177	2 104080	Spese per stampa annali, monografie, estratti, bollettini, ecc.	1	15/ 4/99	13.750.000		
178	2 104100	Spese per l'acquisto di materiale di consumo di carattere tecnico	1	15/ 4/99	24.800.000		
179	2 104100	Spese per l'acquisto di materiale di consumo di carattere tecnico	1	15/ 4/99	24.800.000		
180	2 104110	Esercizio, manut. riparaz. e noleggio mezzi di trasporto, macchine agricole, ecc.	1	15/ 4/99	1.100.000		
181	2 104110	Esercizio, manut. riparaz. e noleggio mezzi di trasporto, macchine agricole, ecc.	1	15/ 4/99	1.100.000		
182	2 104120	Manutenzione, riparazione mobili, macchine d'ufficio, attrezzature tecniche, calcolatori ecc.	1	15/ 4/99	22.000.000		
183	2 104120	Manutenzione, riparazione mobili, macchine d'ufficio, attrezzature tecniche, calcolatori ecc.	1	15/ 4/99	22.000.000		
184	2 104130	Manutenzione, riparazione ed adattamento di locali e relativi impianti	1	15/ 4/99	2.000.000		
185	2 104130	Manutenzione, riparazione ed adattamento di locali e relativi impianti	1	15/ 4/99	2.000.000		
186	2 104160	Spese ed indennizzi a terzi per ricerche di lavoro e di campagna	1	15/ 4/99	800.000		
187	2 104160	Spese ed indennizzi a terzi per ricerche di lavoro e di campagna	1	15/ 4/99	800.000		
188	2 211050	Ricostruzioni, ripristini, trasformazioni di immobili e relative progettazioni	1	15/ 4/99	54.000.000		
189	2 211050	Ricostruzioni, ripristini, trasformazioni di immobili e relative progettazioni	1	15/ 4/99	54.000.000		
190	2 212010	Acquisto mobili, arredi, macchine d'ufficio, ecc.	1	15/ 4/99	5.700.000		
191	2 212010	Acquisto mobili, arredi, macchine d'ufficio, ecc.	1	15/ 4/99	5.700.000		

XIV LEGISLATURA - DISEGNI DI LEGGE E RELAZIONI - DOCUMENTI

LISTA VARIÁZIONI DI BILANCIO IN ORDINE DI IMMISSIONE PER IL 1999

INDICE	CAPITOLO	DESCRIZIONE	NUMERO	DATA	COMPETENZA	IMPORTO	NOTE
PROG.	ENT/SP	CODICE					CASSA
192	2	212030	1	15/ 4/99	13.216.000		
		Acquisto macchine,attrezzi scientifici ed attrezzature tecniche					
193	2	212030	1	15/ 4/99	13.216.000		
		Acquisto macchine,attrezzi scientifici ed attrezzature tecniche					
194	2	104020	1	15/ 4/99	500.000		
		Acqua, gas, energia elettrica per illuminazione e forza motrice					
195	2	104020	1	15/ 4/99	500.000		
		Acqua, gas, energia elettrica per illuminazione e forza motrice					
196	2	104030	1	15/ 4/99	500.000		
		Riscaldamento					
197	2	104030	1	15/ 4/99	500.000		
		Riscaldamento					
198	2	104060	1	15/ 4/99	1.000.000		
		Spese postali, telegrafiche, telefoniche, trasporti, spedizioni e svincoli					
199	2	104060	1	15/ 4/99	1.000.000		
		Spese postali, telegrafiche, telefoniche, trasporti, spedizioni e svincoli					
200	2	104090	1	15/ 4/99	1.500.000		
		Spese per l'acquisto di materiale di consumo economico					
201	2	104090	1	15/ 4/99	1.500.000		
		Spese per l'acquisto di materiale di consumo economico					
202	2	104200	1	15/ 4/99	500.000		
		Spese per accertamenti sanitari, cure, ricoveri e protesi, ecc.					
203	2	104200	1	15/ 4/99	500.000		
		Spese per accertamenti sanitari, cure, ricoveri e protesi, ecc.					
204	2	110020	1	15/ 4/99	50.000.000		
		Fondo di riserva					
205	1	516017	1	15/ 4/99	134.000.000		
		Finanziamento Regione Marche per spese in conto capitale-prove S.I.R.					
206	1	516017	1	15/ 4/99	134.000.000		
		Finanziamento Regione Marche per spese in conto capitale-prove S.I.R.					
207	2	212037	1	15/ 4/99	134.000.000		
		Acquisto macchine, attrezzi scientifici ed attrezzature tecniche "S.I.R.-Regione Marche"					

XIV LEGISLATURA - DISEGNI DI LEGGE E RELAZIONI - DOCUMENTI

LISTA VARIAZIONI DI BILANCIO IN ORDINE DI IMMISSIONE PER IL 1999

INDICE	PROG.	ENT/SP	CODICE	CAPITOLO	DESCRIZIONE	NUMERO	DATA	COMPETENZA	IMPORTO	NOTE
208	2		212037		Acquisto macchine, attrezzi scientifici ed attrezzature tecniche "S.I.R.-Regione Marche"	1	15/ 4/99		134.000.000	
209	1		203034		Contributo MI.P.A Progr. "Biotecnologie Vegetali" Area 4 Resistenza agli stress biotici	1	15/ 4/99		-41.215	
210	1		20303F		Contributo MI.P.A per sperimentazione programma "Benzodiazepine"	1	15/ 4/99		-7.065	
211	1		206030		Altre sperimentazioni con contributi di Enti vari	1	15/ 4/99		25.400.000	
212	1		307018		Vendita di prodotti delle aziende agrarie	1	15/ 4/99		7.169.175	
213	1		307030		Proventi derivanti dalla prestazione di servizi	1	15/ 4/99		-2.644	
214	1		308010		Affitto immobili	1	15/ 4/99		341.000	
215	1		308030		Interessi attivi su mutui, depositi e conti correnti	1	15/ 4/99		240.106	
216	1		309010		Recuperi e rimborsi vari	1	15/ 4/99		20.417.015	
217	1		722020		Ritenute previdenziali ed assistenziali	1	15/ 4/99		711.959	
218	1		722070		Recupero anticipazioni Sezioni Operative Periferiche	1	15/ 4/99		339.000	
219	1		722080		Recupero anticipazioni varie	1	15/ 4/99		2.382.692	
220	2		102050		Indennità e rimborso spese di trasporto per missioni all'interno	1	15/ 4/99		1.692.436	
221	2		102055		Indennità e rimborso spese di trasporto per missioni all'interno progetto nazionale "Patata"	1	15/ 4/99		301.106	
222	2		10205H		Indennità e rimborso spese di trasporto per missioni progetto "Reg.Campania-Leguminose da granella"	1	15/ 4/99		466.444	
223	2		102060		Indennità e rimborso spese di trasporto per missioni all'estero	1	15/ 4/99		-1.000.000	

XIV LEGISLATURA - DISEGNI DI LEGGE E RELAZIONI - DOCUMENTI

LISTA VARIAZIONI DI BILANCIO IN ORDINE DI IMMISSIONE PER IL 1999

INDICE	CAPITOLO	DELIBERA	NUMERO	DATA	COMPETENZA	IMPORTO	NOTE
PROG.	ENT/SP	CODICE	DESCRIZIONE				
224	2	102061	Indennità e rimborso spese di trasporto per missioni all'estero progetto "BOP-EU"	1	15/ 4/99	2.399.102	CASSA
225	2	102080	Oneri previdenziali ed assistenziali a carico dell'Ente	1	15/ 4/99	8.457.417	
226	2	102085	Oneri previdenziali ed assistenziali a carico dell'Ente relativi al progetto nazionale "Patata"	1	15/ 4/99	9.727.420	
227	2	102087	Oneri previdenziali ed assistenziali a carico dell'Ente relativi al progetto "S.I.R.-Regione Marche"	1	15/ 4/99	1.000.000	
228	2	102088	Oneri previdenziali ed assistenziali a carico dell'Ente relativi alla "Gestione Aziende Agrarie"	1	15/ 4/99	11.602.758	
229	2	10208E	Oneri previdenziali ed assistenziali a carico dell'Ente progetto "Reg.Campania fitopatologie pomodoro"	1	15/ 4/99	2.133.514	
230	2	10208G	Oneri previdenziali ed assistenziali a carico dell'Ente relativi al progetto "Canapa"	1	15/ 4/99	2.700.000	
231	2	10208H	Oneri previd. ed assist. a carico dell'Ente relativi al progetto "Reg.Campania-Leguminose granella"	1	15/ 4/99	1.842.411	
232	2	10208M	Oneri previdenziali ed assistenziali a carico dell'Ente progetto "PANDA"	1	15/ 4/99	5.000.000	
233	2	102091	Altri oneri sociali a carico dell'Ente relativi al progetto "BOP-EU"	1	15/ 4/99	148.958	
234	2	102095	Altri oneri sociali a carico dell'Ente relativi al programma "Patata"	1	15/ 4/99	-250.000	
235	2	102096	Altri oneri sociali a carico dell'Ente relativi al progetto "Canapa"	1	15/ 4/99	-12.438	
236	2	102091	Altri oneri sociali a carico dell'Ente relativi al programma "Frisca"	1	15/ 4/99	120.000	
237	2	104010	Fitti passivi ed oneri locativi	1	15/ 4/99	-431.400	
238	2	104020	Acqua, gas, energia elettrica per illuminazione e forza motrice	1	15/ 4/99	4.616.910	
239	2	104025	Acqua, gas, energia elettrica per illuminazione, ecc. relativa al progetto nazionale "Patata"	1	15/ 4/99	66.000	

XIV LEGISLATURA - DISEGNI DI LEGGE E RELAZIONI - DOCUMENTI

LISTA VARIAZIONI DI BILANCIO IN ORDINE DI IMMISSIONE PER IL 1999

INDICE	CAPITOLO	DESCRIZIONE	NUMERO	DATA	COMPETENZA	IMPORTO	NOTE
PROG.	ENT/SP	CODICE					
240	2	104027	1	15/ 4/99		43.242	
		Acqua, gas, energia elettrica per illuminazione e forza motrice relativa al "S.I.R.-Regione Marche"					
241	2	104028	1	15/ 4/99		124.600	
		Acqua, gas, energia elettrica per illuminazione, ecc. relativa alla "Gestione Aziende Agrarie"					
242	2	10402L	1	15/ 4/99		534.788	
		Acqua, gas, energia elettrica per illuminazione ecc. relativa al "Registro Varietale Italiano"					
243	2	104030	1	15/ 4/99		423.800	
		Riscaldamento					
244	2	104038	1	15/ 4/99		1.295.400	
		Riscaldamento relativo alla "Gestione Aziende Agrarie"					
245	2	104060	1	15/ 4/99		483.700	
		Spese postali, telegrafiche, telefoniche, trasporti, spedizioni e svincoli					
246	2	104065	1	15/ 4/99		53.800	
		Spese post. telegraf. telef. trasporti, spedizioni e svincoli progetto nazionale "Patata"					
247	2	104080	1	15/ 4/99		11.532.796	
		Spese per stampa annali, monografie, estratti, bollettini, ecc.					
248	2	104085	1	15/ 4/99		10.000	
		Spese per stampa annali, monografie, estratti ecc. relativi al progetto nazionale "Patata"					
249	2	10408I	1	15/ 4/99		-380.355	
		Spese per stampa annali, monografie, estratti ecc. relativi al programma "Prisca"					
250	2	104090	1	15/ 4/99		1.303.438	
		Spese per l'acquisto di materiale di consumo economico					
251	2	104095	1	15/ 4/99		-8.100	
		Spese per l'acquisto di materiale di consumo economico relativo al progetto nazionale "Patata"					
252	2	104096	1	15/ 4/99		-495.000	
		Spese per l'acquisto di materiale di consumo economico relativo al progetto "Canapa"					
253	2	104100	1	15/ 4/99		754.365	
		Spese per l'acquisto di materiale di consumo di carattere tecnico					
254	2	10410I	1	15/ 4/99		-85.566	
		Spese per l'acquisto di materiale di consumo di carattere tecnico progetto "BOP-EU"					
255	2	104104	1	15/ 4/99		300.400	
		Spese per l'acquisto di materiale da consumo di carattere tecnico progr. "Biotech-Veget" Area 4 stress					

XIV LEGISLATURA - DISEGNI DI LEGGE E RELAZIONI - DOCUMENTI

LISTA VARIAZIONI DI BILANCIO IN ORDINE DI IMMISSIONE PER IL 1999

INDICE	CAPITOLO	DELIBERA	NUMERO	DATA	COMPETENZA	IMPORTO	NOTE
PROG.	ENT/SP	CODICE	DESCRIZIONE				CASSA
256	2	104108	Spese per l'acquisto di materiale di consumo di carattere tecnico "Gestione Aziende Agrarie"	1	15/ 4/99	-566.147	
257	2	10410F	Spese per l'acquisto di materiale di consumo di carattere tecnico progetto "Benzodiazepine"	1	15/ 4/99	354.108	
258	2	104106	Spese per l'acquisto di materiale di consumo di carattere tecnico progetto "Canapa"	1	15/ 4/99	-174.492	
259	2	10410I	Spese per l'acquisto di materiale di consumo di carattere tecnico programma "Prisca"	1	15/ 4/99	-1.200	
260	2	104110	Esercizio, manut. riparaz. e noleggio mezzi di tra sporto, macchine agricole, ecc.	1	15/ 4/99	755.950	
261	2	104117	Esercizio, manut. riparaz. e noleggio mezzi di tra sporto, ecc. progetto "S.I.R. -Regione Marche"	1	15/ 4/99	91.077	
262	2	104116	Esercizio, manut. riparaz. e noleggio mezzi di tra sporto, ecc. progetto "Canapa"	1	15/ 4/99	-989.850	
263	2	10411L	Esercizio, manut. riparaz. e noleggio mezzi di tra sporto, ecc. "Registro Varietale Italiano"	1	15/ 4/99	486.335	
264	2	104120	Manutenzione, riparazione mobili, macchine d'ufficio, attrezzature tecniche, calcolatori ecc.	1	15/ 4/99	424.736	
265	2	10412F	Manutenzione, riparaz. mobili, macchine ufficio, attrezzature, calcolat. progetto "Benzodiazepine"	1	15/ 4/99	984.000	
266	2	104130	Manutenzione, riparazione ed adattamento di locali e relativi impianti	1	15/ 4/99	516.936	
267	2	104160	Spese ed indennizzi a terzi per ricerche di lavoro e di campagna	1	15/ 4/99	6.037.000	
268	2	104180	Corrispettivi per prestazioni professionali e per incarichi speciali nell'interesse dell'Istituto	1	15/ 4/99	-800	
269	2	104240	Spese per manut., funzionamento staz. meteorologi che e per rilevamento caratteristiche climatiche	1	15/ 4/99	80.000	
270	2	104280	Spese per smaltimento rifiuti nocivi, disinfezione locali, ecc.	1	15/ 4/99	2.382.100	
271	2	104296	Spese per l'esercizio, manut. assist. procedure e software per computer prog. "Canapa"	1	15/ 4/99	158.464	

XIV LEGISLATURA - DISEGNI DI LEGGE E RELAZIONI - DOCUMENTI

LISTA VARIAZIONI DI BILANCIO IN ORDINE DI IMMISSIONE PER IL 1999

INDICE	CAPITOLO	DELIBERA	IMPORTO	NOTE			
PROG.	ENT/SP	CODICE	DESCRIZIONE	NUMERO	DATA	COMPETENZA	CASSA
272	2	108010	Imposte, tasse e tributi vari	1	15/ 4/99		78.708
273	2	212010	Acquisto mobili, arredi, macchine d'ufficio, ecc.	1	15/ 4/99		3.134.760
274	2	212030	Acquisto macchine, attrezzi scientifici ed attrezzature tecniche	1	15/ 4/99		1.450.800
275	2	421020	Ritenute previdenziali ed assistenziali	1	15/ 4/99		14.283.717
276	2	421050	Restituzione depositi cauzionali da terzi	1	15/ 4/99		2.430.000
277	2	421080	Anticipazioni varie	1	15/ 4/99		-537.226
278	2	10202H	Stipendi ed altri assegni fissi al personale operaio progetto "Reg.Campania-Leguminose da granella"	2	16/ 7/99	19.800.000	
279	2	10202H	Stipendi ed altri assegni fissi al personale operaio progetto "Reg.Campania-Leguminose da granella"	2	16/ 7/99		19.800.000
280	2	10205H	Indennità e rimborso spese di trasporto per missione progetto "Reg.Campania-Leguminose da granella"	2	16/ 7/99	-2.000.000	
281	2	10205H	Indennità e rimborso spese di trasporto per missione progetto "Reg.Campania-Leguminose da granella"	2	16/ 7/99		-2.000.000
282	2	10208H	Oneri previd. ed assist. a carico dell'Ente relativi al progetto "Reg.Campania-Leguminose granella"	2	16/ 7/99	-2.200.000	
283	2	10208H	Oneri previd. ed assist. a carico dell'Ente relativi al progetto "Reg.Campania-Leguminose granella"	2	16/ 7/99		-2.200.000
284	2	10406H	Spese post. telegraf. telef. trasp., spedizioni e svincoli prog. "Reg.Campania-Leguminose granella"	2	16/ 7/99	-1.000.000	
285	2	10406H	Spese post. telegraf. telef. trasp., spedizioni e svincoli prog. "Reg.Campania-Leguminose granella"	2	16/ 7/99		-1.000.000
286	2	10410H	Spese per l'acquisto di mat. di consumo di carattere tecnico prog. "Reg.Campania-Leguminose granella"	2	16/ 7/99	-7.500.000	
287	2	10410H	Spese per l'acquisto di mat. di consumo di carattere tecnico prog. "Reg.Campania-Leguminose granella"	2	16/ 7/99		-7.500.000

XIV LEGISLATURA - DISEGNI DI LEGGE E RELAZIONI - DOCUMENTI

LISTA VARIAZIONI DI BILANCIO IN ORDINE DI IMMISSIONE PER IL 1999

INDICE	CAPITOLO	DESCRIZIONE	NUMERO	DATA	COMPETENZA	IMPORTO	NOTE
PROG.	ENT/SP	CODICE					
288	2	10411H	2	16/ 7/99	-3.500.000		
		Esercizio, manut. riparaz. e noleggio mezzi di tra sp., ecc. prog. "Reg.Campania-Leguminose granella"					
289	2	10411H	2	16/ 7/99	-3.500.000		
		Esercizio, manut. riparaz. e noleggio mezzi di tra sp., ecc. prog. "Reg.Campania-Leguminose granella"					
290	2	10412H	2	16/ 7/99	-1.000.000		
		Manuten.,riparaz. mobili,macc. ufficio,attrez.tecn iche,ecc. prog."Reg.Campania-Leguminose granella"					
291	2	10412H	2	16/ 7/99	-1.000.000		
		Manuten.,riparaz. mobili,macc. ufficio,attrez.tecn iche,ecc. prog."Reg.Campania-Leguminose granella"					
292	2	10418H	2	16/ 7/99	-1.500.000		
		Corrisp. per prestazioni profes. e per incarichi speciali prog."Reg.Campania-Leguminose granella"					
293	2	10418H	2	16/ 7/99	-1.500.000		
		Corrisp. per prestazioni profes. e per incarichi speciali prog."Reg.Campania-Leguminose granella"					
294	2	10429H	2	16/ 7/99	-3.000.000		
		Spese per l'eser.,manut.assist.proc.e software per computer prog."Reg.Campania-Leguminose granella"					
295	2	10429H	2	16/ 7/99	-3.000.000		
		Spese per l'eser.,manut.assist.proc.e software per computer prog."Reg.Campania-Leguminose granella"					
296	2	10801H	2	16/ 7/99	1.900.000		
		Imposte,tasse e tributi vari relative al progetto "Leguminose da granella".					
297	2	10801H	2	16/ 7/99	1.900.000		
		Imposte,tasse e tributi vari relative al progetto "Leguminose da granella".					
298	2	10202E	2	16/ 7/99	12.726.000		
		Stipendi ed altri assegni fissi al personale opera io relativi prog."Reg.Campania fitopatia pomodoro"					
299	2	10202E	2	16/ 7/99	12.726.000		
		Stipendi ed altri assegni fissi al personale opera io relativi prog."Reg.Campania fitopatia pomodoro"					
300	2	10205E	2	16/ 7/99	-54.000		
		Indennità e rimborso spese di trasporto per missio ni all'interno "Reg.Campania fitopatia pomodoro"					
301	2	10205E	2	16/ 7/99	-54.000		
		Indennità e rimborso spese di trasporto per missio ni all'interno "Reg.Campania fitopatia pomodoro"					
302	2	10208E	2	16/ 7/99	-5.000.000		
		Oneri previdenziali ed assistenziali a carico del l'Ente progetto "Reg.Campania fitopatiae pomodoro"					
303	2	10208E	2	16/ 7/99	-5.000.000		
		Oneri previdenziali ed assistenziali a carico del l'Ente progetto "Reg.Campania fitopatiae pomodoro"					

XIV LEGISLATURA - DISEGNI DI LEGGE E RELAZIONI - DOCUMENTI

LISTA VARIAZIONI DI BILANCIO IN ORDINE DI IMMISSIONE PER IL 1999

INDICE	CAPITOLO	DELIBERA	IMPORTO	NOTE			
PROG.	ENT/SP	CODICE	DESCRIZIONE	NUMERO	DATA	COMPETENZA	CASSA
304	2	10409E	Spese per l'acquisto di materiale di consumo economico progetto "Reg. Campania fitopatologia pomodoro"	2	16/ 7/99	-693.000	
305	2	10409E	Spese per l'acquisto di materiale di consumo economico progetto "Reg. Campania fitopatologia pomodoro"	2	16/ 7/99	-693.000	
306	2	10410E	Spese per l'acquisto di materiale di consumo di carattere tecnico "Reg. Campania fitopatologia pomodoro"	2	16/ 7/99	-4.937.000	
307	2	10410E	Spese per l'acquisto di materiale di consumo di carattere tecnico "Reg. Campania fitopatologia pomodoro"	2	16/ 7/99	-4.937.000	
308	2	10411E	Esercizio, manutenzione, riparazione e noleggio mezzi di trasporto, progetto "Reg. Campania fitopatologia pomodoro"	2	16/ 7/99	-1.864.000	
309	2	10411E	Esercizio, manutenzione, riparazione e noleggio mezzi di trasporto, progetto "Reg. Campania fitopatologia pomodoro"	2	16/ 7/99	-1.864.000	
310	2	10412E	Manutenzione, riparazione, macchine ufficio, attrezzature tecniche "Reg. Campania fitopatologia pomodoro"	2	16/ 7/99	-328.000	
311	2	10412E	Manutenzione, riparazione, macchine ufficio, attrezzature tecniche "Reg. Campania fitopatologia pomodoro"	2	16/ 7/99	-328.000	
312	2	10429E	Spese per l'esercizio, manutenzione, software computer "Regione Campania fitopatologia pomodoro"	2	16/ 7/99	-1.000.000	
313	2	10429E	Spese per l'esercizio, manutenzione, software computer "Regione Campania fitopatologia pomodoro"	2	16/ 7/99	-1.000.000	
314	2	10801E	Imposte, tasse e tributi vari relativi al progetto "Regione Campania fitopatologia pomodoro"	2	16/ 7/99	1.150.000	
315	2	10801E	Imposte, tasse e tributi vari relativi al progetto "Regione Campania fitopatologia pomodoro"	2	16/ 7/99	1.150.000	
316	2	10418\$	Corrispettivi per prestazioni professionali e per incarichi speciali progetto ARPA-SMR "CRITERIA"	2	16/ 7/99	8.000.000	
317	2	10418\$	Corrispettivi per prestazioni professionali e per incarichi speciali progetto ARPA-SMR "CRITERIA"	2	16/ 7/99	8.000.000	
318	2	21203\$	Acquisto macchine, attrezzature scientifiche progetto ARPA-SMR "CRITERIA"	2	16/ 7/99	7.000.000	
319	2	21203\$	Acquisto macchine, attrezzature scientifiche progetto ARPA-SMR "CRITERIA"	2	16/ 7/99	7.000.000	

XIV LEGISLATURA - DISEGNI DI LEGGE E RELAZIONI - DOCUMENTI

LISTA VARIAZIONI DI BILANCIO IN ORDINE DI IMMISSIONE PER IL 1999

INDICE	CAPITOLO	DELIBERA	NUMERO	DATA	COMPETENZA	IMPORTO	NOTE
PROG.	ENT/SP	CODICE	DESCRIZIONE				CASSA
320	1	20401\$	Contributo da ARPA-SHR per ricerca "CRITERIA"	2	16/ 7/99	15.000.000	
321	1	20401\$	Contributo da ARPA-SHR per ricerca "CRITERIA"	2	16/ 7/99		9.000.000
322	2	104017	Fitti passivi ed oneri locativi relativi al progetto "S.I.R. - Regione Marche"	2	16/ 7/99	3.500.000	
323	2	104017	Fitti passivi ed oneri locativi relativi al progetto "S.I.R. - Regione Marche"	2	16/ 7/99		3.500.000
324	2	104107	Spese per l'acquisto di materiale di consumo di carattere tecnico progetto "S.I.R. - Regione Marche"	2	16/ 7/99	-300.000	
325	2	104107	Spese per l'acquisto di materiale di consumo di carattere tecnico progetto "S.I.R. - Regione Marche"	2	16/ 7/99		-300.000
326	2	104117	Esercizio, manut. riparaz. e noleggio mezzi di trasporto, ecc. progetto "S.I.R. - Regione Marche"	2	16/ 7/99	-500.000	
327	2	104117	Esercizio, manut. riparaz. e noleggio mezzi di trasporto, ecc. progetto "S.I.R. - Regione Marche"	2	16/ 7/99		-500.000
328	2	104167	Spese ed indennizzi a terzi per ricerche laboratorie e di campagna progetto "S.I.R. - Regione Marche"	2	16/ 7/99	-3.500.000	
329	2	104167	Spese ed indennizzi a terzi per ricerche laboratorie e di campagna progetto "S.I.R. - Regione Marche"	2	16/ 7/99		-3.500.000
330	2	104247	Spese per manut.funz.staz. meteorologiche e per il rilevamento caratter.climat."S.I.R.-Reg. Marche"	2	16/ 7/99	800.000	
331	2	104247	Spese per manut.funz.staz. meteorologiche e per il rilevamento caratter.climat."S.I.R.-Reg. Marche"	2	16/ 7/99		800.000
332	2	10401L	Fitti passivi ed oneri locativi relativi al Registro Varietale Italiano	2	16/ 7/99	3.100.000	
333	2	10401L	Fitti passivi ed oneri locativi relativi al Registro Varietale Italiano	2	16/ 7/99		3.100.000
334	2	10416L	Spese ed indennizzi a terzi per ricerche di laboratorio e di campagna "Registro Varietale Italiano"	2	16/ 7/99	-3.100.000	
335	2	10416L	Spese ed indennizzi a terzi per ricerche di laboratorio e di campagna "Registro Varietale Italiano"	2	16/ 7/99		-3.100.000

XIV LEGISLATURA - DISEGNI DI LEGGE E RELAZIONI - DOCUMENTI

LISTA VARIAZIONI DI BILANCIO IN ORDINE DI IMMISSIONE PER IL 1999

PROG.	ENT/SP	CODICE	DESCRIZIONE	NUMERO	DATA	COMPETENZA	CASSA
336	2	10202Z	Stipendi ed altri assegni fissi al personale operaio relativo al progetto "DiCra/EU".	2	16/ 7/99	129.406.495	
337	2	10202Z	Stipendi ed altri assegni fissi al personale operaio relativo al progetto "DiCra/EU".	2	16/ 7/99		40.000.000
338	1	307020	Proventi da cessioni di materiale varietale ottenuto dall'Istituto	2	16/ 7/99	22.062.162	
339	1	307020	Proventi da cessioni di materiale varietale ottenuto dall'Istituto	2	16/ 7/99		22.062.162
340	1	307030	Proventi derivanti dalla prestazione di servizi	2	16/ 7/99	9.360.000	
341	1	307030	Proventi derivanti dalla prestazione di servizi	2	16/ 7/99		9.360.000
342	1	308010	Affitto immobili	2	16/ 7/99	5.000.000	
343	1	308010	Affitto immobili	2	16/ 7/99		5.000.000
344	1	412030	Alienazione macchine ed attrezzi agricoli	2	16/ 7/99	6.000.000	
345	1	412030	Alienazione macchine ed attrezzi agricoli	2	16/ 7/99		6.000.000
346	1	515010	Finanziamento del M.A.F. per spese in conto capitale	2	16/ 7/99	149.688.000	
347	1	515010	Finanziamento del M.A.F. per spese in conto capitale	2	16/ 7/99		149.688.000
348	2	10206Z	Indennita' e rimborso spese di trasporto per missioni all'estero progetto "DiCra/EU".	2	16/ 7/99	37.700.000	
349	2	10206Z	Indennita' e rimborso spese di trasporto per missioni all'estero progetto "DiCra/EU".	2	16/ 7/99		10.000.000
350	2	10208Z	Oneri previdenziali ed assistenziali a carico dell'Ente progetto "DiCra/EU".	2	16/ 7/99	47.841.000	
351	2	10208Z	Oneri previdenziali ed assistenziali a carico dell'Ente progetto "DiCra/EU".	2	16/ 7/99		14.000.000

XIV LEGISLATURA - DISEGNI DI LEGGE E RELAZIONI - DOCUMENTI

LISTA VARIAZIONI DI BILANCIO IN ORDINE DI IMMISSIONE PER IL 1999

INDICE	PROG.	ENT./SP.	CODICE	DESCRIZIONE	NUMERO	DATA	COMPETENZA	IMPORTO	NOTE
	352	2	10402Z	Acqua,gas,energia elettrica per illuminazione e forza motrice progetto "DiCra/EU".	2	16/ 7/99	1.936.270		
	353	2	10402Z	Acqua,gas,energia elettrica per illuminazione e forza motrice progetto "DiCra/EU".	2	16/ 7/99		600.000	
	354	2	10403Z	Riscaldamento relativo al progetto "DiCra/EU".	2	16/ 7/99	1.936.270		
	355	2	10403Z	Riscaldamento relativo al progetto "DiCra/EU".	2	16/ 7/99		600.000	
	356	2	10406Z	Spese post.,teleg.,telef.,trasp.,spedizioni e svicolli progetto "DiCra/EU".	2	16/ 7/99	6.583.320		
	357	2	10406Z	Spese post.,teleg.,telef.,trasp.,spedizioni e svicolli progetto "DiCra/EU".	2	16/ 7/99		2.000.000	
	358	2	10409Z	Spese per l'acquisto di materiale di consumo economico relativo al progetto "DiCra/EU".	2	16/ 7/99	3.872.540		
	359	2	10409Z	Spese per l'acquisto di materiale di consumo economico relativo al progetto "DiCra/EU".	2	16/ 7/99		1.200.000	
	360	2	10410Z	Spese per l'acquisto di materiale di consumo di carattere tecnico progetto "DiCra/EU".	2	16/ 7/99	88.961.925		
	361	2	10410Z	Spese per l'acquisto di materiale di consumo di carattere tecnico progetto "DiCra/EU".	2	16/ 7/99		29.000.000	
	362	2	10412Z	Manut.,ripar.mobili, macchine ufficio,attrez.tecnici ecc. progetto "DiCra/EU".	2	16/ 7/99	3.872.540		
	363	2	10412Z	Manut.,ripar.mobili, macchine ufficio,attrez.tecnici ecc. progetto "DiCra/EU".	2	16/ 7/99		1.200.000	
	364	2	10417Z	Spese per l'attivita' divul.,scambi cult.,ed iscr. a soc.scient. progetto "DiCra/EU".	2	16/ 7/99	3.872.540		
	365	2	10417Z	Spese per l'attivita' divul.,scambi cult.,ed iscr. a soc.scient. progetto "DiCra/EU".	2	16/ 7/99		1.200.000	
	366	2	10429Z	Spese per l'esor.,manut.ed assist.di proc. applic. e software per computer progetto "DiCra/EU".	2	16/ 7/99	5.034.300		
	367	2	10429Z	Spese per l'esor.,manut.ed assist.di proc. applic. e software per computer progetto "DiCra/EU".	2	16/ 7/99		1.600.000	

XIV LEGISLATURA - DISEGNI DI LEGGE E RELAZIONI - DOCUMENTI

LISTA VARIAZIONI DI BILANCIO IN ORDINE DI IMMISSIONE PER IL 1999

PROG.	INDICE	ENT/SP	CODICE	DESCRIZIONE	NUMERO	DATA	COMPETENZA	IMPORTO	NOTE
368	2		10801Z	Imposte, tasse e tributi vari relativi al progetto "DiCra/EU".	2	16/ 7/99	15.575.130		
369	2		10801Z	Imposte, tasse e tributi vari relativi al progetto "DiCra/EU".	2	16/ 7/99		5.000.000	
370	2		21203Z	Acquisto macchine, attrezzi scientifici ed attrezzature tecniche progetto "DiCra/EU".	2	16/ 7/99	53.208.700		
371	2		21203Z	Acquisto macchine, attrezzi scientifici ed attrezzature tecniche progetto "DiCra/EU".	2	16/ 7/99		53.208.700	
372	2		10403L	Riscaldamento relativo al "Registro Varietale Italiano".	2	16/ 7/99		450.000	
373	2		10402B	Acqua, gas, energia elettrica per illuminazione, ecc. relativa alla "Gestione Aziende Agrarie".	2	16/ 7/99	4.000.000		
374	2		10402B	Acqua, gas, energia elettrica per illuminazione, ecc. relativa alla "Gestione Aziende Agrarie".	2	16/ 7/99		4.000.000	
375	2		10404B	Spese post., telegraf., telef., trasporti, spedizioni e svincoli "Gestione Aziende Agrarie".	2	16/ 7/99	2.600.000		
376	2		10404B	Spese post., telegraf., telef., trasporti, spedizioni e svincoli "Gestione Aziende Agrarie".	2	16/ 7/99		2.600.000	
377	2		10409B	Spese per l'acquisto di materiale da consumo economico relativo alla "Gestione Aziende Agrarie".	2	16/ 7/99	500.000		
378	2		10409B	Spese per l'acquisto di materiale da consumo economico relativo alla "Gestione Aziende Agrarie".	2	16/ 7/99		500.000	
379	2		10411B	Esercizio, manut., riparaz. e noleggio mezzi di trasporto, ecc. "Gestione Aziende Agrarie".	2	16/ 7/99	3.500.000		
380	2		10411B	Esercizio, manut., riparaz. e noleggio mezzi di trasporto, ecc. "Gestione Aziende Agrarie".	2	16/ 7/99		3.500.000	
381	2		10413B	Manutenzione, riparazione ed adattamento di locali e relativi impianti "Gestione Aziende Agrarie".	2	16/ 7/99	1.200.000		
382	2		10413B	Manutenzione, riparazione ed adattamento di locali e relativi impianti "Gestione Aziende Agrarie".	2	16/ 7/99		1.200.000	
383	2		10801B	Imposte, tasse e tributi vari a carico della "Gestione Aziende Agrarie".	2	16/ 7/99	4.000.000		

XIV LEGISLATURA - DISEGNI DI LEGGE E RELAZIONI - DOCUMENTI

LISTA VARIAZIONI DI BILANCIO IN ORDINE DI IMMISSIONE PER IL 1999

INDICE	CAPITOLO	DESCRIZIONE	NUMERO	DATA	COMPETENZA	IMPORTO	NOTE
PROG.	ENT/SP	CODICE					
384	2	108018	2	16/7/99		4.000.000	
		Imposte, tasse e tributi vari a carico della "Ge stione Aziende Agrarie"					
385	2	10206C	2	16/7/99	-542.567		
		Indennità e rimborsi spese di trasporto per missio ni all'estero progetto "LASSEE-EU".					
386	2	10206C	2	16/7/99		-542.567	
		Indennità e rimborsi spese di trasporto per missio ni all'estero progetto "LASSEE-EU".					
387	2	10417C	2	16/7/99	542.567		
		Spese per l'attività divulg., scambi culturali, iscriz. zio. soc. scient. progetto "LASSEE-EU".					
388	2	10417C	2	16/7/99	542.567		
		Spese per l'attività divulg., scambi culturali, iscriz. zio. soc. scient. progetto "LASSFE-EU".					
389	2	10206A	2	16/7/99	-1.316.417		
		Indennità e rimborso spese di trasporto per missio ni all'estero "contratto OP6 7408"					
390	2	10206A	2	16/7/99		-1.316.417	
		Indennità e rimborso spese di trasporto per missio ni all'estero "contratto OP6 7408"					
391	2	10209A	2	16/7/99	-150.076		
		Altri oneri sociali a carico dell'Ente "contratto OP6 7408"					
392	2	10209A	2	16/7/99		-150.076	
		Altri oneri sociali a carico dell'Ente "contratto OP6 7408"					
393	2	10429A	2	16/7/99	-1.000.619		
		Spese per l'esercizio, manuten. assisten. proced ure e software per computer "contratto OP6 7408"					
394	2	10429A	2	16/7/99		-1.000.619	
		Spese per l'esercizio, manuten. assisten. proced ure e software per computer "contratto OP6 7408"					
395	2	21203A	2	16/7/99	2.467.112		
		Acquisto macchine, attrezzi scientifici ed attrezzature tecniche "contratto OP6 7408"					
396	2	21203A	2	16/7/99		2.467.112	
		Acquisto macchine, attrezzi scientifici ed attrezzature tecniche "contratto OP6 7408"					
397	2	102022	2	16/7/99	658.344		
		Stipendi ed altri assegni fissi al personale opera io progr. "Biotecnol. Vegetali" Area 10 Diagnostici					
398	2	102022	2	16/7/99	658.344		
		Stipendi ed altri assegni fissi al personale opera io progr. "Biotecnol. Vegetali" Area 10 Diagnostici					
399	2	104122	2	16/7/99	-604.000		
		Manutenzione, ripar. mobili, macchine ufficio attrezz. tecniche ecc. progr. "Biotec. Veget." Area 10 Diagnost.					

XIV LEGISLATURA - DISEGNI DI LEGGE E RELAZIONI - DOCUMENTI

LISTA VARIAZIONI DI BILANCIO IN ORDINE DI IMMISSIONE PER IL 1999

PROG.	INDICE	ENT/SP	CODICE	CAPITOLLO	DESCRIZIONE	NUMERO	DATA	COMPETENZA	IMPORTO	NOTE
400	2		104122		Manutenzione, ripar. mobili, macchine ufficio attrezz. tecniche ecc. prog. "Biotec. Veget." Area 10 Diagnost.	2	16/7/99		-604.000	
401	2		108012		Imposte, tasse e tributi vari a carico "Biotecnologie Vegetali" Are 10 Diagnostici	2	16/7/99	-54.344		
402	2		108012		Imposte, tasse e tributi vari a carico "Biotecnologie Vegetali" Are 10 Diagnostici	2	16/7/99		-54.344	
403	2		10410F		Spese per l'acquisto di materiale di consumo di carattere tecnico progetto "Benzodiazepine"	2	16/7/99	-3.000.000		
404	2		10410F		Spese per l'acquisto di materiale di consumo di carattere tecnico progetto "Benzodiazepine"	2	16/7/99		-3.000.000	
405	2		10429F		Spese per l'esercizio, manut. assist. procedure e software per computer progetto "Benzodiazepine"	2	16/7/99	3.000.000		
406	2		10429F		Spese per l'esercizio, manut. assist. procedure e software per computer progetto "Benzodiazepine"	2	16/7/99		3.000.000	
407	2		10201G		Stipendi ed altri assegni fissi al personale impiegato relativi al progetto "Canapa"	2	16/7/99	-131.575		
408	2		10201G		Stipendi ed altri assegni fissi al personale impiegato relativi al progetto "Canapa"	2	16/7/99		-131.575	
409	2		10205G		Indennità e rimborso spese di trasporto per missioni all'interno progetto "Canapa"	2	16/7/99	357.034		
410	2		10205G		Indennità e rimborso spese di trasporto per missioni all'interno progetto "Canapa"	2	16/7/99		357.034	
411	2		10209G		Altri oneri sociali a carico dell'Ente relativi al progetto "Canapa"	2	16/7/99	-225.459		
412	2		10209G		Altri oneri sociali a carico dell'Ente relativi al progetto "Canapa"	2	16/7/99		-225.459	
413	2		104120		Manutenzione, riparazione mobili, macchine d'ufficio, attrezzature tecniche, calcolatori ecc.	2	16/7/99	3.552.322		
414	2		104120		Manutenzione, riparazione mobili, macchine d'ufficio, attrezzature tecniche, calcolatori ecc.	2	16/7/99		3.552.322	
415	2		104130		Manutenzione, riparazione ed adattamento di locali e relativi impianti	2	16/7/99	500.000		

XIV LEGISLATURA - DISEGNI DI LEGGE E RELAZIONI - DOCUMENTI

LISTA VARIAZIONI DI BILANCIO IN ORDINE DI IMMISSIONE PER IL 1999

PROG.	INDICE	ENT/SP	CODICE	DESCRIZIONE	NUMERO	DATA	COMPETENZA	IMPORTO	NOTE
416	2		104130	Manutenzione, riparazione ed adattamento di locali e relativi impianti	2	16/ 7/99		500.000	
417	2		104160	Spese ed indennizzi a terzi per ricerche di lavoro torio e di campagna	2	16/ 7/99	6.010.000		
418	2		104160	Spese ed indennizzi a terzi per ricerche di lavoro torio e di campagna	2	16/ 7/99		6.010.000	
419	2		104170	Spese per l'attività divulgativa, scambi culturali ed iscrizioni a società scientifiche	2	16/ 7/99	2.000.000		
420	2		104170	Spese per l'attività divulgativa, scambi culturali ed iscrizioni a società scientifiche	2	16/ 7/99		2.000.000	
421	2		104180	Corrispettivi per prestazioni professionali e per incarichi speciali nell'interesse dell'Istituto	2	16/ 7/99	2.650.000		
422	2		104180	Corrispettivi per prestazioni professionali e per incarichi speciali nell'interesse dell'Istituto	2	16/ 7/99		2.650.000	
423	2		104240	Spese per manut., funzionamento staz. meteorologi che e per rilevamento caratteristiche climatiche	2	16/ 7/99	160.000		
424	2		104240	Spese per manut., funzionamento staz. meteorologi che e per rilevamento caratteristiche climatiche	2	16/ 7/99		160.000	
425	2		104280	Spese per smaltimento rifiuti nocivi, disinfezione locali, ecc.	2	16/ 7/99	500.000		
426	2		104280	Spese per smaltimento rifiuti nocivi, disinfezione locali, ecc.	2	16/ 7/99		500.000	
427	2		108010	Imposte, tasse e tributi vari	2	16/ 7/99	-4.000.000		
428	2		108010	Imposte, tasse e tributi vari	2	16/ 7/99		-4.000.000	
429	2		212020	Acquisto libri e pubblicazioni per la biblioteca	2	16/ 7/99	11.000.000		
430	2		212020	Acquisto libri e pubblicazioni per la biblioteca	2	16/ 7/99		11.000.000	
431	2		212030	Acquisto macchine, attrezzi scientifici ed attrezzature tecniche	2	16/ 7/99	151.352.000		

XIV LEGISLATURA - DISEGNI DI LEGGE E RELAZIONI - DOCUMENTI

LISTA VARIAZIONI DI BILANCIO IN ORDINE DI IMMISSIONE PER IL 1999

INDICE	CAPITOLO	DELIBERA	IMPOR TO	NOTE			
PROG.	ENT/SP	CODICE	DESCRIZIONE	NUMERO	DATA	COMPETENZA	CASSA
432	2	212030	Acquisto macchine,attrezzi scientifici ed attrezzature tecniche	2	16/ 7/99		151.352.000
433	1	20401Z	Progetto "DiCra/EU" - FAIR6 - CT98 - 4333	2	16/ 7/99	381.445.190	
434	1	20401Z	Progetto "DiCra/EU" - FAIR6 - CT98 - 4333	2	16/ 7/99		114.000.000
435	2	110020	Fondo di riserva	2	16/ 7/99	-15.770.000	
436	2	21203L	Acquisto macchine, attrezzi scientifici ed attrezzature tecniche "Registro Varietale Italiano"	3	19/11/99	44.500.000	
437	2	21203L	Acquisto macchine, attrezzi scientifici ed attrezzature tecniche "Registro Varietale Italiano"	3	19/11/99		44.500.000
438	2	21201L	Acquisto mobili, arredi, macchine d'ufficio, ecc. prove "Registro Varietale Italiano"	3	19/11/99	500.000	
439	2	21201L	Acquisto mobili, arredi, macchine d'ufficio, ecc. prove "Registro Varietale Italiano"	3	19/11/99		500.000
440	2	10412L	Manutenzione,riparazione,mobili,macchi.ufficio,attrez.tecniche, ecc. "Registro Varietale Italiano".	3	19/11/99	6.986.000	
441	2	10412L	Manutenzione,riparazione,mobili,macchi.ufficio,attrez.tecniche, ecc. "Registro Varietale Italiano".	3	19/11/99		6.986.000
442	2	10202L	Stipendi ed altri assegni fissi al personale operaio relativi al "Registro Varietale Italiano"	3	19/11/99	28.660.043	
443	2	10202L	Stipendi ed altri assegni fissi al personale operaio relativi al "Registro Varietale Italiano"	3	19/11/99		28.660.043
444	2	10204L	Compenso per lavoro straordinario al personale operaio relativo al "Registro Varietale Italiano"	3	19/11/99	-993.336	
445	2	10204L	Compenso per lavoro straordinario al personale operaio relativo al "Registro Varietale Italiano"	3	19/11/99		-993.336
446	2	10208L	Oneri previdenziali ed assistenziali a carico dell'Ente relativi al "Registro Varietale Italiano"	3	19/11/99	7.850.000	
447	2	10208L	Oneri previdenziali ed assistenziali a carico dell'Ente relativi al "Registro Varietale Italiano"	3	19/11/99		7.850.000

XIV LEGISLATURA - DISEGNI DI LEGGE E RELAZIONI - DOCUMENTI

LISTA VARIAZIONI DI BILANCIO IN ORDINE DI IMMISSIONE PER IL 1999

PROG.	ENT/SP	CODICE	CAPITOLO	DESCRIZIONE	NUMERO	DATA	COMPETENZA	CASSA	NOTE
INDICE							IMPORTO		
448	2	10403L		Riscaldamento relativo al "Registro Varietale Italiano"	3	19/11/99	2.000.000		
449	2	10403L		Riscaldamento relativo al "Registro Varietale Italiano"	3	19/11/99	2.000.000		
450	2	10404L		Spese post-telegraf. telef. trasporti, spedizioni e svincoli "Registro Varietale Italiano"	3	19/11/99	1.000.000		
451	2	10404L		Spese post-telegraf. telef. trasporti, spedizioni e svincoli "Registro Varietale Italiano"	3	19/11/99	1.000.000		
452	2	10410L		Spese per l'acquisto di materiale da consumo di carattere tecnico "Registro Varietale Italiano"	3	19/11/99	1.210.317		
453	2	10410L		Spese per l'acquisto di materiale da consumo di carattere tecnico "Registro Varietale Italiano"	3	19/11/99	1.210.317		
454	2	10801L		Imposte, tasse e tributi vari relative al progetto "Registro Varietale Italiano".	3	19/11/99	2.070.000		
455	2	10801L		Imposte, tasse e tributi vari relative al progetto "Registro Varietale Italiano".	3	19/11/99	2.070.000		
456	2	102027		Stipendi ed altri assegni fissi al personale operaio relativi al progetto "S.I.R.-Regione Marche"	3	19/11/99	28.600.000		
457	2	102027		Stipendi ed altri assegni fissi al personale operaio relativi al progetto "S.I.R.-Regione Marche"	3	19/11/99	28.600.000		
458	2	102087		Oneri previdenziali ed assistenziali a carico dell'Ente relativi al progetto "S.I.R.-Regione Marche"	3	19/11/99	9.761.908		
459	2	102087		Oneri previdenziali ed assistenziali a carico dell'Ente relativi al progetto "S.I.R.-Regione Marche"	3	19/11/99	9.761.908		
460	2	104117		Esercizio, manut. riparaz. e noleggio mezzi di tra sporto, ecc. progetto "S.I.R.-Regione Marche"	3	19/11/99	-368.304		
461	2	104117		Esercizio, manut. riparaz. e noleggio mezzi di tra sporto, ecc. progetto "S.I.R.-Regione Marche"	3	19/11/99	-368.304		
462	2	108017		Imposte, tasse e tributi vari relative al progetto "S.I.R.-Regione Marche".	3	19/11/99	2.300.000		
463	2	108017		Imposte, tasse e tributi vari relative al progetto "S.I.R.-Regione Marche".	3	19/11/99	2.300.000		

XIV LEGISLATURA - DISEGNI DI LEGGE E RELAZIONI - DOCUMENTI

LISTA VARIAZIONI DI BILANCIO IN ORDINE DI IMMISSIONE PER IL 1999

PROG.	INDICE	ENT/SP	CODICE	CAPITOLO	DESCRIZIONE	NUMERO	DATA	COMPETENZA	IMPORTO	NOTE
464	2		212047		Acquisto macchine ed attrezzature agricole progettato "S.I.R.- Regione Marche"	3	19/11/99	5.400.000		CASSA
465	2		212047		Acquisto macchine ed attrezzature agricole progettato "S.I.R.- Regione Marche"	3	19/11/99		5.400.000	
466	2		212077		Ripristini, trasformazione e manutenzione straordinaria, attrezzi ecc. prog. "S.I.R.- Reg.Marche"	3	19/11/99	16.230.000		
467	2		212077		Ripristini, trasformazione e manutenzione straordinaria, attrezzi ecc. prog. "S.I.R.- Reg.Marche"	3	19/11/99		16.230.000	
468	2		102051		Indennità e rimborso spese di trasporto per missio ni all'interno contratto "Tecnoolimenti"	3	19/11/99	5.400.000		
469	2		102051		Indennità e rimborso spese di trasporto per missio ni all'interno contratto "Tecnoolimenti"	3	19/11/99		5.400.000	
470	2		102061		Indennità e rimborso spese di trasporto per missio ni all'estero contratto "Tecnoolimenti"	3	19/11/99	10.000.000		
471	2		102061		Indennità e rimborso spese di trasporto per missio ni all'estero contratto "Tecnoolimenti"	3	19/11/99		10.000.000	
472	2		102091		Altri oneri sociali a carico dell'Ente relativi al contratto "Tecnoolimenti"	3	19/11/99	400.000		
473	2		102091		Altri oneri sociali a carico dell'Ente relativi al contratto "Tecnoolimenti"	3	19/11/99		400.000	
474	2		104021		Acqua, gas, energia elettrica per illuminazione ecc. relativa al contratto "Tecnoolimenti"	3	19/11/99	1.000.000		
475	2		104021		Acqua, gas, energia elettrica per illuminazione ecc. relativa al contratto "Tecnoolimenti"	3	19/11/99		1.000.000	
476	2		104031		Riscaldamento relativo al contr. "Tecnoolimenti"	3	19/11/99	1.000.000		
477	2		104031		Riscaldamento relativo al contr. "Tecnoolimenti"	3	19/11/99		1.000.000	
478	2		104061		Spese postali, telegrafiche, telefoniche, trasporti spedizioni e svincoli contratto "Tecnoolimenti"	3	19/11/99	1.000.000		
479	2		104061		Spese postali, telegrafiche, telefoniche, trasporti spedizioni e svincoli contratto "Tecnoolimenti"	3	19/11/99		1.000.000	

XIV LEGISLATURA - DISEGNI DI LEGGE E RELAZIONI - DOCUMENTI

LISTA VARIAZIONI DI BILANCIO IN ORDINE DI IMMISSIONE PER IL 1999

INDICE		CAPITOLO		DELIBERA		IMPORTO		NOTE	
PROG.	ENT/SP	CODICE	DESCRIZIONE	NUMERO	DATA	COMPETENZA	CASSA		
480	2	10408T	Spese per stampa annali, monografie, estratti, bollettini, ecc. contratto "Tecnoinformazioni"	3	19/11/99	3.000.000			
481	2	10408T	Spese per stampa annali, monografie, estratti, bollettini, ecc. contratto "Tecnoinformazioni"	3	19/11/99		3.000.000		
482	2	10410T	Spese per l'acquisto di materiale di consumo di carta e rattere tecnico contratto "Tecnoinformazioni"	3	19/11/99	5.000.000			
483	2	10410T	Spese per l'acquisto di materiale di consumo di carta e rattere tecnico contratto "Tecnoinformazioni"	3	19/11/99		5.000.000		
484	2	10412T	Manutenzione, riparazioni, macchine ufficio, attrezzature, calcolatori contr. "Tecnoinformazioni"	3	19/11/99	10.000.000			
485	2	10412T	Manutenzione, riparazioni, macchine ufficio, attrezzature, calcolatori contr. "Tecnoinformazioni"	3	19/11/99		10.000.000		
486	2	10417T	Spese per l'attività divulgativa, scambi culturali ed iscriz. a soc. scientifiche contr. "Tecnoinformazioni"	3	19/11/99	4.000.000			
487	2	10417T	Spese per l'attività divulgativa, scambi culturali ed iscriz. a soc. scientifiche contr. "Tecnoinformazioni"	3	19/11/99		4.000.000		
488	2	10429T	Spese per l'esercizio, manutenzione ed assist. di procedure e software per computer contr. "Tecnoinformazioni"	3	19/11/99	6.000.000			
489	2	10429T	Spese per l'esercizio, manutenzione ed assist. di procedure e software per computer contr. "Tecnoinformazioni"	3	19/11/99		6.000.000		
490	2	10801T	Imposte, tasse e tributi vari relative al contratto "Tecnoinformazioni"	3	19/11/99	200.000			
491	2	10801T	Imposte, tasse e tributi vari relative al contratto "Tecnoinformazioni"	3	19/11/99		200.000		
492	2	21201T	Acquisto mobili, arredi, macchine d'ufficio, ecc. contratto "Tecnoinformazioni"	3	19/11/99	1.000.000			
493	2	21201T	Acquisto mobili, arredi, macchine d'ufficio, ecc. contratto "Tecnoinformazioni"	3	19/11/99		1.000.000		
494	2	21203T	Acquisto macchine, attrezzature scientifiche ed attrezzature tecniche contratto "Tecnoinformazioni"	3	19/11/99	10.000.000			
495	2	21203T	Acquisto macchine, attrezzature scientifiche ed attrezzature tecniche contratto "Tecnoinformazioni"	3	19/11/99		10.000.000		

XIV LEGISLATURA - DISEGNI DI LEGGE E RELAZIONI - DOCUMENTI

LISTA VARIAZIONI DI BILANCIO IN ORDINE DI IMMISSIONE PER IL 1999

INDICE	CAPITOLO	DESCRIZIONE	NUMERO	DATA	COMPETENZA	IMPORTO	NOTE
PROG.	ENT/SP	CODICE					
486	2	10202R	3	19/11/99	5.000.000		
		Stipendi ed altri assegni fissi al personale opera io prog. "Banca Germoplasma".					
497	2	10202R	3	19/11/99	5.000.000		
		Stipendi ed altri assegni fissi al personale opera io prog. "Banca Germoplasma".					
498	2	10205R	3	19/11/99	-600.000		
		Indennità e rimborso spese di trasporto per missione ni all'interno prog. "Banca Germoplasma".					
499	2	10205R	3	19/11/99	-600.000		
		Indennità e rimborso spese di trasporto per missione ni all'interno prog. "Banca Germoplasma".					
500	2	10208R	3	19/11/99	1.600.000		
		Oneri previdenziali ed assistenziali a carico del l'Ente prog. "Banca Germoplasma".					
501	2	10208R	3	19/11/99	1.600.000		
		Oneri previdenziali ed assistenziali a carico del l'Ente prog. "Banca Germoplasma".					
502	2	10410R	3	19/11/99	-6.000.000		
		Spese per l'acquisto di materiale di consumo a ca rattere tecnico prog. "Banca Germoplasma".					
503	2	10410R	3	19/11/99	-6.000.000		
		Spese per l'acquisto di materiale di consumo a ca rattere tecnico prog. "Banca Germoplasma".					
504	2	102063	3	19/11/99	-207.305		
		Indennità e rimborso spese di trasporto per missione ni all'estero prog. "Collezioni germoplas.Beta/EU"					
505	2	102063	3	19/11/99	207.681		
		Indennità e rimborso spese di trasporto per missione ni all'estero prog. "Collezioni germoplas.Beta/EU"					
506	2	104173	3	19/11/99	207.305		
		Spese per l'attività divulgativa, scambi cult.ed iscriz. a società scient.prog. "Collez.germoplas.Beta/EU"					
507	2	104173	3	19/11/99	207.305		
		Spese per l'attività divulgativa, scambi cult.ed iscriz. a società scient.prog. "Collez.germoplas.Beta/EU"					
508	2	102026	3	19/11/99	91.000.000		
		Stipendi ed altri assegni fissi al personale opera io progetto "PON-B18-LEGUMINOSE".					
509	2	102026	3	19/11/99	11.000.000		
		Stipendi ed altri assegni fissi al personale opera io progetto "PON-B18-LEGUMINOSE".					
510	2	102056	3	19/11/99	8.000.000		
		Indennità e rimborso spese di trasporto per missione ni all'interno progetto "PON-B18-LEGUMINOSE".					
511	2	102056	3	19/11/99	1.500.000		
		Indennità e rimborso spese di trasporto per missione ni all'interno progetto "PON-B18-LEGUMINOSE".					

XIV LEGISLATURA - DISEGNI DI LEGGE E RELAZIONI - DOCUMENTI

LISTA VARIAZIONI DI BILANCIO IN ORDINE DI IMMISSIONE PER IL 1999

INDICE	CAPITOLO	DESCRIZIONE	NUMERO	DATA	COMPETENZA	IMPORTO	NOTE
512	2	102086	3	19/11/99	30.000.000		
		Oneri previdenziali ed assistenziali a carico dell'Ente relativi al progetto "POM-B18-LEGUMINOSE".					
513	2	102086	3	19/11/99	3.000.000		
		Oneri previdenziali ed assistenziali a carico dell'Ente relativi al progetto "POM-B18-LEGUMINOSE".					
514	2	104026	3	19/11/99	5.000.000		
		Acqua, gas, energia elettrica per illuminazione e forza motrice relativi al prog. "POM-B18-LEGUMINOSE".					
515	2	104066	3	19/11/99	5.000.000		
		Spese post. telegraf. telef. trasporti, spedizioni e svincoli relativi al prog. "POM-B18-LEGUMINOSE".					
516	2	104096	3	19/11/99	1.000.000		
		Spese per l'acquisto di materiale di consumo economico relativo al progetto "POM-B18-LEGUMINOSE".					
517	2	104106	3	19/11/99	5.000.000		
		Spese per l'acquisto di materiale di consumo di carattere tecnico progetto "POM-B18-LEGUMINOSE".					
518	2	104106	3	19/11/99	1.000.000		
		Spese per l'acquisto di materiale di consumo di carattere tecnico progetto "POM-B18-LEGUMINOSE".					
519	2	104116	3	19/11/99	4.000.000		
		Esercizio, manut. riparazione noleggio mezzi di trasporto, ecc. progetto "POM-B18-LEGUMINOSE".					
520	2	104116	3	19/11/99	500.000		
		Esercizio, manut. riparazione noleggio mezzi di trasporto, ecc. progetto "POM-B18-LEGUMINOSE".					
521	2	104166	3	19/11/99	4.000.000		
		Spese ed indennizzi a terzi per ricerche di lavoro e di campagna rel. prog. "POM-B18-LEGUMINOSE".					
522	2	104176	3	19/11/99	2.000.000		
		Spese per l'attività divulgativa, scambi culturali, società scientifiche progetto "POM-B18-LEGUMINOSE".					
523	2	104186	3	19/11/99	8.000.000		
		Corrispettivi per prestazioni professionali e per incarichi speciali progetto "POM-B18-LEGUMINOSE".					
524	2	104296	3	19/11/99	2.000.000		
		Spese per l'esercizio, manutenzione di procedure e software per computer prog. "POM-B18-LEGUMINOSE".					
525	2	108016	3	19/11/99	9.000.000		
		Imposte, tasse e tributi vari relative al progetto "POM-B18-LEGUMINOSE".					
526	2	108016	3	19/11/99	1.000.000		
		Imposte, tasse e tributi vari relative al progetto "POM-B18-LEGUMINOSE".					
527	2	212036	3	19/11/99	36.000.000		
		Acquisto macchine, attrezzi scientifici ed attrezzature tecniche progetto "POM-B18-LEGUMINOSE".					

XIV LEGISLATURA - DISEGNI DI LEGGE E RELAZIONI - DOCUMENTI

LISTA VARIAZIONI DI BILANCIO IN ORDINE DI IMMISSIONE PER IL 1999

INDICE	CAPITOLO	DESCRIZIONE	NUMERO	DATA	COMPETENZA	IMPORTO	NOTE
PROG.	ENT/SP	CODICE					
528	2	212036	3	19/11/99		12.000.000	
		Acquisto macchine,attrezzi scientifici ed attrezzature tecniche progetto "PDM-818-LEGUMINOSE".					
529	2	104017	3	19/11/99	-3.500.000		
		Fitti passivi ed oneri locativi relativi al progetto "S.I.R. - Regione Marche"					
530	2	104017	3	19/11/99	-3.500.000		
		Fitti passivi ed oneri locativi relativi al progetto "S.I.R. - Regione Marche"					
531	2	104087	3	19/11/99	-333.780		
		Spese per stampa annali,monografie, estratti, ecc. relativi al "S.I.R.-Regione Marche"					
532	2	104087	3	19/11/99	-333.780		
		Spese per stampa annali,monografie, estratti, ecc. relativi al "S.I.R.-Regione Marche"					
533	2	104107	3	19/11/99	-291.604		
		Spese per l'acquisto di materiale di consumo di carattere tecnico progetto "S.I.R.- Regione Marche"					
534	2	104107	3	19/11/99	-291.604		
		Spese per l'acquisto di materiale di consumo di carattere tecnico progetto "S.I.R.- Regione Marche"					
535	2	104127	3	19/11/99	-48.220		
		Manut.riparaz.mobili,macchine ufficio,attrez.tecnici,calcolatori,ecc."S.I.R.-Regione Marche"					
536	2	104127	3	19/11/99	-48.220		
		Manut.riparaz.mobili,macchine ufficio,attrez.tecnici,calcolatori,ecc."S.I.R.-Regione Marche"					
537	2	104167	3	19/11/99	-1.250.000		
		Spese ed indennizzi a terzi per ricerche laboratorio e di campagna progetto "S.I.R.-Regione Marche"					
538	2	104167	3	19/11/99	-1.250.000		
		Spese ed indennizzi a terzi per ricerche laboratorio e di campagna progetto "S.I.R.-Regione Marche"					
539	2	102028	3	19/11/99	2.500.000		
		Stipendi ed altri assegni fissi al personale operaio "Gestione aziende agrarie"					
540	2	102028	3	19/11/99	2.500.000		
		Stipendi ed altri assegni fissi al personale operaio "Gestione aziende agrarie"					
541	2	102048	3	19/11/99	-2.964.262		
		Compenso per lavoro straordinario al personale operaio relativo alla "Gestione Aziende Agrarie"					
542	2	102048	3	19/11/99	-2.964.262		
		Compenso per lavoro straordinario al personale operaio relativo alla "Gestione Aziende Agrarie"					
543	2	102088	3	19/11/99	14.262		
		Oneri previdenziali ed assistenziali a carico dell'Ente relativi alla "Gestione Aziende Agrarie"					

XIV LEGISLATURA - DISEGNI DI LEGGE E RELAZIONI - DOCUMENTI

LISTA VARIAZIONI DI BILANCIO IN ORDINE DI IMMISSIONE PER IL 1999

INDICE	CAPITOLO	DESCRIZIONE	NUMERO	DATA	COMPETENZA	IMPORTO	NOTE
PROG.	ENT/SP	CODICE					
544	2	102088	3	19/11/99		14.262	
		Oneri previdenziali ed assistenziali a carico del l'Ente relativi alla "Gestione Aziende Agrarie"					
545	2	104058	3	19/11/99	240.000		
		Acqua, gas, energia elettrica per illuminazione, ecc. relativa alla "Gestione Aziende Agrarie"					
546	2	104028	3	19/11/99		240.000	
		Acqua, gas, energia elettrica per illuminazione, ecc. relativa alla "Gestione Aziende Agrarie"					
547	2	104108	3	19/11/99	-608.781		
		Spese per l'acquisto di materiale di consumo di carattere tecnico "Gestione Aziende Agrarie"					
548	2	104108	3	19/11/99		-608.781	
		Spese per l'acquisto di materiale di consumo di carattere tecnico "Gestione Aziende Agrarie"					
549	2	104118	3	19/11/99	16.608.781		
		Esercizio, manut. riparaz. e noleggio mezzi di trasporto, ecc. "Gestione Aziende Agrarie"					
550	2	104118	3	19/11/99		16.608.781	
		Esercizio, manut. riparaz. e noleggio mezzi di trasporto, ecc. "Gestione Aziende Agrarie"					
551	2	104138	3	19/11/99	1.900.000		
		Manutenzione, riparazione ed adattamento di locali e relativi impianti "Gestione Aziende Agrarie"					
552	2	104138	3	19/11/99		1.900.000	
		Manutenzione, riparazione ed adattamento di locali e relativi impianti "Gestione Aziende Agrarie"					
553	2	108018	3	19/11/99	-50.000		
		Imposte, tasse e tributi vari a carico della "Gestione Aziende Agrarie"					
554	2	108018	3	19/11/99		-50.000	
		Imposte, tasse e tributi vari a carico della "Gestione Aziende Agrarie"					
555	2	10206C	3	19/11/99	-790.000		
		Indennità e rimborsi spese di trasporto per missioni all'estero progetto "LASSEE-EU".					
556	2	10206C	3	19/11/99		-790.000	
		Indennità e rimborsi spese di trasporto per missioni all'estero progetto "LASSEE-EU".					
557	2	10801C	3	19/11/99	790.000		
		Imposte, tasse e tributi vari relativi al progetto "LASSEE-EU"					
558	2	10801C	3	19/11/99		790.000	
		Imposte, tasse e tributi vari relativi al progetto "LASSEE-EU"					
559	2	10205F	3	19/11/99	600.000		
		Indennità e rimborso spese di trasporto per missioni all'interno progetto "Benzodiazepine"					

XIV LEGISLATURA - DISEGNI DI LEGGE E RELAZIONI - DOCUMENTI

LISTA VARIAZIONI DI BILANCIO IN ORDINE DI IMMISSIONE PER IL 1999

INDICE	CAPITOLO	DESCRIZIONE	NUMERO	DATA	COMPETENZA	IMPORTO	NOTE
560	2	10205F Indennità e rimborso spese di trasporto per missioni all'interno progetto "Benzodiazepine"	3	19/11/99		600.000	
561	2	10410F Spese per l'acquisto di materiale di consumo di carattere tecnico progetto "Benzodiazepine"	3	19/11/99	-750.000		
562	2	10410F Spese per l'acquisto di materiale di consumo di carattere tecnico progetto "Benzodiazepine"	3	19/11/99		-750.000	
563	2	10417F Spese per l'attività divulgativa, iscrizioni a società scientifiche progetto "Benzodiazepine"	3	19/11/99	150.000		
564	2	10417F Spese per l'attività divulgativa, iscrizioni a società scientifiche progetto "Benzodiazepine"	3	19/11/99		150.000	
565	2	10205L Indennità e rimborso spese di trasporto per missioni all'interno "Registro Varietale Italiano"	3	19/11/99	-91.024		
566	2	10205L Indennità e rimborso spese di trasporto per missioni all'interno "Registro Varietale Italiano"	3	19/11/99		-91.024	
567	2	10401L Fitti passivi ed oneri locativi relativi al "Registro Varietale Italiano"	3	19/11/99	-2.400.000		
568	2	10401L Fitti passivi ed oneri locativi relativi al "Registro Varietale Italiano"	3	19/11/99		-2.400.000	
569	2	10416L Spese ed indennizzi a terzi per ricerche di lavoro e di campagna "Registro Varietale Italiano"	3	19/11/99	-900.000		
570	2	10416L Spese ed indennizzi a terzi per ricerche di lavoro e di campagna "Registro Varietale Italiano"	3	19/11/99		-900.000	
571	2	10202M Stipendi ed altri assegni fissi al personale operaio relativi al programma "PANDA"	3	19/11/99	12.100.000		
572	2	10202M Stipendi ed altri assegni fissi al personale operaio relativi al programma "PANDA"	3	19/11/99		12.100.000	
573	2	10208M Oneri previdenziali ed assistenziali a carico dell'Ente programma "PANDA"	3	19/11/99	4.170.000		
574	2	10208M Oneri previdenziali ed assistenziali a carico dell'Ente programma "PANDA"	3	19/11/99		4.170.000	
575	2	10410M Spese per l'acquisto di materiale da consumo di carattere tecnico relativo al programma "PANDA"	3	19/11/99	3.625.600		

XIV LEGISLATURA - DISEGNI DI LEGGE E RELAZIONI - DOCUMENTI

LISTA VARIAZIONI DI BILANCIO IN ORDINE DI IMMISSIONE PER IL 1999

INDICE	CAPITULO	DELIBERA	IMPOR TO	NOTE			
PROG.	ENT/SP	CODICE	DESCRIZIONE	NUMERO	DATA	COMPETENZA	CASSA
576	2	10410H	Spese per l'acquisto di materiale da consumo di carattere tecnico relativo al programma "PANDA"	3	19/11/99		3.625.600
577	2	10411H	Esercizio, manut. riparaz. e noleggio mezzi di trasporto, ecc. relativo al programma "PANDA"	3	19/11/99	4.020.000	
578	2	10411H	Esercizio, manut. riparaz. e noleggio mezzi di trasporto, ecc. relativo al programma "PANDA"	3	19/11/99		4.020.000
579	2	10801H	Imposte, tasse e tributi vari relativi al programma "PANDA"	3	19/11/99	1.084.400	
580	2	10801H	Imposte, tasse e tributi vari relativi al programma "PANDA"	3	19/11/99		1.084.400
581	2	10201H	Stipendi ed altri assegni fissi al personale impiegato relativi al Progetto POM-830-Fragola	3	19/11/99	39.800.000	
582	2	10202N	Stipendi ed altri assegni fissi al personale operaio relativo al Progetto POM-830-Fragola	3	19/11/99	24.238.000	
583	2	10205N	Indennità e rimborso spese di trasporto per missioni all'interno Progetto POM-830-Fragola	3	19/11/99	32.000.000	
584	2	10205N	Indennità e rimborso spese di trasporto per missioni all'interno Progetto POM-830-Fragola	3	19/11/99		4.000.000
585	2	10208N	Oneri previdenziali ed assistenziali a carico dell'Ente relativo al Progetto POM-830-Fragola	3	19/11/99	6.793.600	
586	2	10209N	Altri oneri sociali a carico dell'Ente relativi al Progetto POM-830-Fragola	3	19/11/99	14.877.000	
587	2	10402N	Acqua, gas, energia elettrica per illuminazione ecc. relativa al Progetto POM-830-Fragola	3	19/11/99	2.000.000	
588	2	10406N	Spese post-telegr. telef. trasporti. spedizioni e svincoli Progetto POM-830-Fragola	3	19/11/99	2.000.000	
589	2	10409N	Spese per l'acquisto di materiale di consumo economico relativo al Progetto POM-830-Fragola	3	19/11/99	1.000.000	
590	2	10410N	Spese per l'acquisto di materiali di consumo di carattere tecnico Progetto POM-830-Fragola	3	19/11/99	15.000.000	
591	2	10410N	Spese per l'acquisto di materiali di consumo di carattere tecnico Progetto POM-830-Fragola	3	19/11/99		7.000.000

XIV LEGISLATURA - DISEGNI DI LEGGE E RELAZIONI - DOCUMENTI

LISTA VARIAZIONI DI BILANCIO IN ORDINE DI IMMISSIONE PER IL 1999

INDICE	CAPITOLO	DESCRIZIONE	NUMERO	DATA	COMPETENZA	IMPORTO	NOTE
592	2	10411N Esercizio,manut., riparaz. e noleggio mezzi di tra sporto, ecc. Progetto POM-830-Fragola	3	19/11/99	2.000.000		
593	2	10411N Esercizio,manut., riparaz. e noleggio mezzi di tra sporto, ecc. Progetto POM-830-Fragola	3	19/11/99	1.000.000		
594	2	10412N Manutenzione,riparaz.mobili,macchine d'ufficio,at- trez,tecniche,calcolatori,ecc.Prog.POM-830-Fragola	3	19/11/99	4.000.000		
595	2	10412N Manutenzione,riparaz.mobili,macchine d'ufficio,at- trez,tecniche,calcolatori,ecc.Prog.POM-830-Fragola	3	19/11/99	1.000.000		
596	2	10417N Spese per l'attività divulgativa,scambi cultur. ed iscriz. a soc.scientifiche Prog.POM-830-Fragola	3	19/11/99	1.000.000		
597	2	10429N Spese per l'esercizio,manutenz.,assist. di proced. applic. e software computer Prog.POM-830-Fragola	3	19/11/99	1.000.000		
598	2	10429N Spese per l'esercizio,manutenz.,assist. di proced. applic. e software computer Prog.POM-830-Fragola	3	19/11/99	1.000.000		
599	2	10801N Imposte, tasse e tributi vari relativi al Progetto POM-830-Fragola	3	19/11/99	4.291.400		
600	2	21203N Acquisto macchine, attrezzi scientifici ed attrezzature tecniche Progetto POM-830-Fragola	3	19/11/99	10.000.000		
601	2	10418T Corrispettivi per prestazioni professionali e per incarichi spec. relativi al contr. "Tecnoinformanti"	3	19/11/99	2.000.000		
602	2	10418T Corrispettivi per prestazioni professionali e per incarichi spec. relativi al contr. "Tecnoinformanti"	3	19/11/99	2.000.000		
603	2	10202V Stipendi ed altri assegni fissi al personale opera io relativi al Progetto POM-824-Lav.Suolo	3	19/11/99	5.600.000		
604	2	10205V Indennità e rimborso spese di trasporto per missio ni all'interno Progetto POM-824-Lav.Suolo	3	19/11/99	3.000.000		
605	2	10402V Acqua, gas, energia elettrica per illuminaz., ecc. relativa al Progetto POM-824-Lav.Suolo	3	19/11/99	800.000		
606	2	10406V Spese postali, telegraf.,telefon., trasporti,spe- diz. e svincoli relative Prog. POM-824-Lav.Suolo	3	19/11/99	800.000		
607	2	10409V Spese per l'acquisto di materiale di consumo eco- nomato relative al Progetto POM-824-Lav.Suolo	3	19/11/99	400.000		

XIV LEGISLATURA - DISEGNI DI LEGGE E RELAZIONI - DOCUMENTI

LISTA VARIAZIONI DI BILANCIO IN ORDINE DI IMMISSIONE PER IL 1999

INDICE	CAPITULO	DELIBERA	NUMERO	DATA	COMPETENZA	IMPORTO	NOTE
PROG.	ENT/SP	CODICE	DESCRIZIONE				
608	2	10418V	Corrispettivi per prestazioni professionali e per incarichi spec. relativi al Prog. POM-824-Lav.Suolo	3	19/11/99	9.832.000	
609	2	10429V	Spese per l'esercizio,manut.assist. di procedure applic. e software computer Prog.POM-824-Lav.Suolo	3	19/11/99	2.400.000	
610	2	10429V	Spese per l'esercizio,manut.assist. di procedure applic. e software computer Prog.POM-824-Lav.Suolo	3	19/11/99	2.400.000	
611	2	10501V	Borse di studio relative al Progetto POM-824-Lav.Suolo	3	19/11/99	48.000.000	
612	2	10801V	Imposte tasse e tributi vari relativi al Progetto POM-824-Lav.Suolo	3	19/11/99	3.168.000	
613	2	21203V	Acquisto macchine,attrezzi scientifici ed attrezzature tecniche relativi al Prog. POM-824-Lav.Suolo	3	19/11/99	16.000.000	
614	2	21203V	Acquisto macchine,attrezzi scientifici ed attrezzature tecniche relativi al Prog. POM-824-Lav.Suolo	3	19/11/99	6.000.000	
615	2	10202Z	Stipendi ed altri assegni fissi al personale operaio relativo al progetto "DiCra/EU".	3	19/11/99	-64.000.000	
616	2	10202Z	Stipendi ed altri assegni fissi al personale operaio relativo al progetto "DiCra/EU".	3	19/11/99	-7.000.000	
617	2	10206Z	Indennita' e rimborso spese di trasporto per missi onni all'estero progetto "DiCra/EU".	3	19/11/99	-5.350.000	
618	2	10206Z	Indennita' e rimborso spese di trasporto per missi onni all'estero progetto "DiCra/EU".	3	19/11/99	-1.000.000	
619	2	10208Z	Oneri previdenziali ed assistenziali a carico dell'Ente progetto "DiCra/EU".	3	19/11/99	-24.200.000	
620	2	10208Z	Oneri previdenziali ed assistenziali a carico dell'Ente progetto "DiCra/EU".	3	19/11/99	-4.000.000	
621	2	10412Z	Manut.,ripar.mobili, macchine ufficio,attrez.tecni che ecc. progetto "DiCra/EU".	3	19/11/99	350.000	
622	2	10412Z	Manut.,ripar.mobili, macchine ufficio,attrez.tecni che ecc. progetto "DiCra/EU".	3	19/11/99	850.000	
623	2	10429Z	Spese per l'eser.,manut.ed assist.di proc. applic. e software per computer progetto "DiCra/EU".	3	19/11/99	900.000	

XIV LEGISLATURA - DISEGNI DI LEGGE E RELAZIONI - DOCUMENTI

LISTA VARIAZIONI DI BILANCIO IN ORDINE DI IMMISSIONE PER IL 1999

INDICE	INDICE	CAPITOLO	DELIBERA	IMPOR TO	NOTE		
PROG.	ENT/SP	CODICE	DESCRIZIONE	NUMERO	DATA	COMPETENZA	CASSA
624	2	10209Z	Altri oneri sociali a carico dell'Ente relativi al progetto "DiCra/EU"	3	19/11/99	26.200.000	
625	2	10209Z	Altri oneri sociali a carico dell'Ente relativi al progetto "DiCra/EU"	3	19/11/99		1.000.000
626	2	10205Z	Indennità e rimborso spese di trasporto per missioni all'interno relative al progetto "DiCra/EU"	3	19/11/99	3.000.000	
627	2	10205Z	Indennità e rimborso spese di trasporto per missioni all'interno relative al progetto "DiCra/EU"	3	19/11/99		2.000.000
628	2	10204Z	Stipendi ed altri assegni fissi al personale impiegato relativi al progetto "DiCra/EU"	3	19/11/99	64.000.000	
629	2	10202D	Stipendi ed altri assegni fissi al personale operaio relativi al progetto "Orticultura"	3	19/11/99	5.200.000	
630	2	10203D	Indennità e rimborso spese di trasporto per missioni all'interno progetto "Orticultura"	3	19/11/99	1.400.000	
631	2	10208D	Oneri previdenziali ed assistenziali a carico dell'Ente relativi al progetto "Orticultura"	3	19/11/99	1.750.000	
632	2	10402D	Acqua, gas, energia elettrica per illuminazione, ecc. relativa al progetto "Orticultura"	3	19/11/99	300.000	
633	2	10403D	Riscaldamento relativo al progetto "Orticultura"	3	19/11/99	200.000	
634	2	10406D	Spese post. telegraf. telef. trasporti, spedizioni e svincoli progetto "Orticultura"	3	19/11/99	300.000	
635	2	10410D	Spese per l'acquisto di materiale di consumo di carattere tecnico progetto "Orticultura"	3	19/11/99	3.200.000	
636	2	10801D	Imposte, tasse e tributi vari relativi al progetto "Orticultura"	3	19/11/99	50.000	
637	2	104068	Spese post. telegraf. telef. trasporti, spedizioni e svincoli "Gestione Aziende Agrarie"	3	19/11/99	-481.000	
638	2	104068	Spese post. telegraf. telef. trasporti, spedizioni e svincoli "Gestione Aziende Agrarie"	3	19/11/99		-481.000
639	2	10202H	Stipendi ed altri assegni fissi al personale operaio progetto "Reg.Campania-Leguminose da granella"	3	19/11/99	1.000.000	

XIV LEGISLATURA - DISEGNI DI LEGGE E RELAZIONI - DOCUMENTI

LISTA VARIAZIONI DI BILANCIO IN ORDINE DI IMMISSIONE PER IL 1999

PROG.	INDICE	ENT/SP	CODICE	CAPITULO	DESCRIZIONE	DELIBERA			IMPORTO		NOTE
						NUMERO	DATA	COMPETENZA	CASSA		
640	2		10202H		Stipendi ed altri assegni fissi al personale opera io progetto "Reg.Campania-Leguminose da granella"	3	19/11/99			1.000.000	
641	2		10410H		Spese per l'acquisto di mat. di consumo di caratte re tecnico prog. "Reg.Campania-Leguminose granella"	3	19/11/99		-1.000.000		
642	2		10410H		Spese per l'acquisto di mat. di consumo di caratte re tecnico prog. "Reg.Campania-Leguminose granella"	3	19/11/99			-1.000.000	
643	2		102016		Stipendi ed altri assegni fissi al personale imple gazio relativi al progetto "Canapa"	3	19/11/99		32.000.000		
644	2		102026		Stipendi ed altri assegni fissi al personale opera io relativi al progetto "Canapa"	3	19/11/99		9.520.000		
645	2		102026		Stipendi ed altri assegni fissi al personale opera io relativi al progetto "Canapa"	3	19/11/99			8.520.000	
646	2		102056		Indennità e rimborso spese di trasporto per missio ni all'interno progetto "Canapa"	3	19/11/99		4.100.000		
647	2		102056		Indennità e rimborso spese di trasporto per missio ni all'interno progetto "Canapa"	3	19/11/99			2.300.000	
648	2		102086		Oneri previdenziali ed assistenziali a carico del l'Ente relativi al progetto "Canapa"	3	19/11/99		3.000.000		
649	2		102086		Oneri previdenziali ed assistenziali a carico del l'Ente relativi al progetto "Canapa"	3	19/11/99			2.500.000	
650	2		102096		Altri oneri sociali a carico dell'Ente relativi al progetto "Canapa"	3	19/11/99		12.100.000		
651	2		104026		Acqua, gas, energia elettrica per illuminazione, ecc. relativa al progetto "Canapa"	3	19/11/99		5.500.000		
652	2		104026		Acqua, gas, energia elettrica per illuminazione, ecc. relativa al progetto "Canapa"	3	19/11/99			1.500.000	
653	2		104036		Riscaldamento relativo al progetto "Canapa"	3	19/11/99		5.000.000		
654	2		104036		Riscaldamento relativo al progetto "Canapa"	3	19/11/99			2.000.000	
655	2		104066		Spese post. telegraf. telef. trasporti, spedizioni e svincoli progetto "Canapa"	3	19/11/99			4.500.000	

XIV LEGISLATURA - DISEGNI DI LEGGE E RELAZIONI - DOCUMENTI

LISTA VARIAZIONI DI BILANCIO IN ORDINE DI IMMISSIONE PER IL 1999

PROG.	ENT/SP	CODICE	DESCRIZIONE	CAPITOLO	DELIBERA	NUMERO	DATA	COMPETENZA	IMPORTO	NOTE
656	2	104106	Spese per l'acquisto di materiale di consumo di carattere tecnico progetto "Canapa"			3	19/11/99	14.500.000		
657	2	104108	Spese per l'acquisto di materiale di consumo di carattere tecnico progetto "Canapa"			3	19/11/99		500.000	
658	2	104116	Esercizio, manut. riparaz. e noleggio mezzi di tra sporto, ecc. progetto "Canapa"			3	19/11/99	10.500.000		
659	2	104126	Manutenzione, riparaz. mobili, macchine ufficio, attrezzature, ecc. prog. "Canapa"			3	19/11/99	15.000.000		
660	2	104176	Spese per l'attività divulgativa, scambi culturali ed iscrizioni a società scient. progetto "Canapa"			3	19/11/99	200.000		
661	2	104176	Spese per l'attività divulgativa, scambi culturali ed iscrizioni a società scient. progetto "Canapa"			3	19/11/99		200.000	
662	2	104186	Corrispettivi per prestazioni professionali e per incarichi speciali prog. "Canapa"			3	19/11/99	55.000.000		
663	2	104256	Spese per il coordinamento progetto "Canapa"			3	19/11/99	25.000.000		
664	2	108016	Imposte, tasse e tributi vari relativi al progetto "Canapa"			3	19/11/99	4.080.000		
665	2	108016	Imposte, tasse e tributi vari relativi al progetto "Canapa"			3	19/11/99		780.000	
666	2	102025	Stipendi ed altri assegni fissi al personale operaio relativo al progetto nazionale "Patata"			3	19/11/99	58.300.000		
667	2	102025	Stipendi ed altri assegni fissi al personale operaio relativo al progetto nazionale "Patata"			3	19/11/99		16.500.000	
668	2	102055	Indennità e rimborso spese di trasporto per missioni all'interno progetto nazionale "Patata"			3	19/11/99	8.510.880		
669	2	102055	Indennità e rimborso spese di trasporto per missioni all'interno progetto nazionale "Patata"			3	19/11/99		4.000.000	
670	2	102085	Oneri previdenziali ed assistenziali a carico dell'Ente relativi al progetto nazionale "Patata"			3	19/11/99	17.517.200		
671	2	102085	Oneri previdenziali ed assistenziali a carico dell'Ente relativi al progetto nazionale "Patata"			3	19/11/99		4.275.000	

XIV LEGISLATURA - DISEGNI DI LEGGE E RELAZIONI - DOCUMENTI

LISTA VARIAZIONI DI BILANCIO IN ORDINE DI IMMISSIONE PER IL 1999

INDICE	CAPITOLO	DELIBERA	IMPORTO	NOTE			
PROG.	ENT/SP	CODICE	DESCRIZIONE	NUMERO	DATA	COMPETENZA	CASSA
672	2	104025	Acqua, gas, energia elettrica per illuminazione, ecc. relativa al progetto nazionale "Patata"	3	19/11/99	3.500.000	
673	2	104025	Acqua, gas, energia elettrica per illuminazione, ecc. relativa al progetto nazionale "Patata"	3	19/11/99		2.700.000
674	2	104035	Riscaldamento relativo al progetto nazionale "Patata"	3	19/11/99	3.000.000	
675	2	104035	Riscaldamento relativo al progetto nazionale "Patata"	3	19/11/99		1.000.000
676	2	104065	Spese post. telegraf. telef. trasporti, spedizioni e svincoli progetto nazionale "Patata"	3	19/11/99	2.500.000	
677	2	104065	Spese post. telegraf. telef. trasporti, spedizioni e svincoli progetto nazionale "Patata"	3	19/11/99		500.000
678	2	104085	Spese per stampa annali, monografie, estratti ecc. relativi al progetto nazionale "Patata"	3	19/11/99	289.120	
679	2	104085	Spese per stampa annali, monografie, estratti ecc. relativi al progetto nazionale "Patata"	3	19/11/99		289.120
680	2	104105	Spese per l'acquisto di materiale di consumo di carattere tecnico progetto nazionale "Patata"	3	19/11/99	36.000.000	
681	2	104105	Spese per l'acquisto di materiale di consumo di carattere tecnico progetto nazionale "Patata"	3	19/11/99		500.000
682	2	104115	Esercizio, manut. riparaz. e noleggio mezzi di tra sporto, ecc. progetto nazionale "Patata"	3	19/11/99	5.500.000	
683	2	104115	Esercizio, manut. riparaz. e noleggio mezzi di tra sporto, ecc. progetto nazionale "Patata"	3	19/11/99		2.000.000
684	2	104125	Manutenzione, riparaz. mobili, macchine ufficio, attrezzature, ecc. progetto Nazionale "Patata"	3	19/11/99	12.500.000	
685	2	104165	Spese ed indennizzi a terzi per ricerche di lavoro torio e di campagna progetto Nazionale "Patata"	3	19/11/99	3.000.000	
686	2	104175	Spese per l'attività divulgativa, scambi culturali ed iscrizioni a società scientifiche, progetto "Patata"	3	19/11/99	210.000	
687	2	104175	Spese per l'attività divulgativa, scambi culturali ed iscrizioni a società scientifiche, progetto "Patata"	3	19/11/99		210.000

XIV LEGISLATURA - DISEGNI DI LEGGE E RELAZIONI - DOCUMENTI

LISTA VARIAZIONI DI BILANCIO IN ORDINE DI IMMISSIONE PER IL 1999

INDICE		CAPITOLO		DELIBERA		IMPORTO		NOTE	
PROG.	ENT/SP	CODICE	DESCRIZIONE	NUMERO	DATA	COMPETENZA	CASSA		
688	2	108015	Imposte, tasse e tributi vari relativi al progetto "Patata"	3	19/11/99	5.772.800			
689	2	108015	Imposte, tasse e tributi vari relativi al progetto "Patata"	3	19/11/99		1.624.000		
690	2	104125	Manutenzione, riparaz. mobili, macchine ufficio, attrezzature, ecc. progetto Nazionale "Patata"	3	19/11/99		3.000.000		
691	1	203010	Contributo del M.A.F. per il funzionamento	3	19/11/99	95.764.800			
692	1	203010	Contributo del M.A.F. per il funzionamento	3	19/11/99		95.764.800		
693	1	203035	Contributi del M.I.P.A. per sperimentazione "Progetto Miglioramento Genetico della Patata"	3	19/11/99	155.034.000			
694	1	203035	Contributi del M.I.P.A. per sperimentazione "Progetto Miglioramento Genetico della Patata"	3	19/11/99		77.517.000		
695	1	20303D	Contributo M.I.P.A. Programma Piano Nazionale di ricerca per l'Orticoltura	3	19/11/99	12.276.000			
696	1	20303D	Contributo M.I.P.A. Programma Piano Nazionale di ricerca per l'Orticoltura	3	19/11/99		6.138.000		
697	1	203036	Contributo del M.I.P.A. progr. "Introduzione di varietà genotipici e miglioramento in canapa comune"	3	19/11/99	198.000.000			
698	1	203036	Contributo del M.I.P.A. progr. "Introduzione di varietà genotipici e miglioramento in canapa comune"	3	19/11/99		99.000.000		
699	1	20303N	Contributo M.I.P.A. programma "Produz. agricola nella difesa dell'ambiente" PANDA	3	19/11/99	24.750.000			
700	1	20303N	Contributo M.I.P.A. programma "Produz. agricola nella difesa dell'ambiente" PANDA	3	19/11/99		12.375.000		
701	1	203040	Contributo M.I.P.A. per conferimento borse studio	3	19/11/99	18.000.000			
702	1	203040	Contributo M.I.P.A. per conferimento borse studio	3	19/11/99		9.000.000		
703	1	204010	Contributi da Regione Emilia-Romagna	3	19/11/99		29.961.000		

XIV LEGISLATURA - DISEGNI DI LEGGE E RELAZIONI - DOCUMENTI

LISTA VARIAZIONI DI BILANCIO IN ORDINE DI IMMISSIONE PER IL 1999

INDICE	CAPITOLO	DESCRIZIONE	NUMERO	DATA	COMPETENZA	IMPORTO	NOTE
PROG.	ENT/SP	CODICE					
704	1	204027	3	19/11/99	56.500.000		
		Contributo Regione Marche per sperimentazione interregionale - S.I.R.:grasole, soia, bietola					
705	1	204064	3	19/11/99	90.392.000		
		Contrib. da Regioni per prove agronom. qualitative su varietà per iscriz.Registro Varietale Italiano					
706	1	206026	3	19/11/99	210.000.000		
		Sperimentazione progetto POM-818-LEGUMINOSE					
707	1	20602N	3	19/11/99	160.000.000		
		Sperimentazione progetto POM-830-FRAGOLA					
708	1	20602T	3	19/11/99	60.000.000		
		Contributo dalla TECNOALIMENTI S.p.A.-Contratto di ricerca "Antiossidanti naturali nuova generazione"					
709	1	20602T	3	19/11/99	24.000.000		
		Contributo dalla TECNOALIMENTI S.p.A.-Contratto di ricerca "Antiossidanti naturali nuova generazione"					
710	1	206030	3	19/11/99	6.000.000		
		Altre sperimentazioni con contributi di Enti vari					
711	1	206030	3	19/11/99	3.000.000		
		Altre sperimentazioni con contributi di Enti vari					
712	1	307030	3	19/11/99	108.717.144		
		Proventi derivanti dalla prestazione di servizi					
713	1	307030	3	19/11/99	18.000.000		
		Proventi derivanti dalla prestazione di servizi					
714	1	20602V	3	19/11/99	90.000.000		
		Sperimentazione progetto POM-824-LAVORAZIONE SUOLO					
715	1	308010	3	19/11/99	14.946.000		
		Affitto immobili					
716	1	308010	3	19/11/99	14.946.000		
		Affitto immobili					
717	1	412010	3	19/11/99	120.000		
		Alienazione di beni mobili, arredi e macchine d'ufficio					
718	1	412010	3	19/11/99	120.000		
		Alienazione di beni mobili, arredi e macchine d'ufficio					
719	2	102011	3	19/11/99	-2.230.000		
		Stipendi ed altri assegni fissi al personale impiegato relativi al progetto "BOP-EU"					

XIV LEGISLATURA - DISEGNI DI LEGGE E RELAZIONI - DOCUMENTI

LISTA VARIAZIONI DI BILANCIO IN ORDINE DI IMMISSIONE PER IL 1999

PROG.	INDICE	ENT/SP	CODICE	DESCRIZIONE	NUMERO	DATA	COMPETENZA	IMPORTO	NOTE
720	2		102011	Stipendi ed altri assegni fissi al personale impiegato relativo al progetto "BOP-EU"	3	19/11/99		-2.230.000	
721	2		102051	Indennità e rimborso spese di trasporto per missioni all'interno progetto "BOP-EU"	3	19/11/99	260.744		
722	2		102051	Indennità e rimborso spese di trasporto per missioni all'interno progetto "BOP-EU"	3	19/11/99		260.744	
723	2		102061	Indennità e rimborso spese di trasporto per missioni all'estero progetto "BOP-EU"	3	19/11/99	1.474.700		
724	2		102061	Indennità e rimborso spese di trasporto per missioni all'estero progetto "BOP-EU"	3	19/11/99		1.474.700	
725	2		102091	Altri oneri sociali a carico dell'Ente relativi al progetto "BOP-EU"	3	19/11/99	475.822		
726	2		102091	Altri oneri sociali a carico dell'Ente relativi al progetto "BOP-EU"	3	19/11/99		475.822	
727	2		104081	Spese per stampa annali, monografie, estratti, bollettini, ecc. progetto "BOP-EU"	3	19/11/99	-960.000		
728	2		104081	Spese per stampa annali, monografie, estratti, bollettini, ecc. progetto "BOP-EU"	3	19/11/99		-960.000	
729	2		104121	Manutenzione, riparazione, mobili macchine ufficio, attrezzature, tecniche, calcolatori progetto "BOP-EU"	3	19/11/99	-81.267		
730	2		104121	Manutenzione, riparazione, mobili macchine ufficio, attrezzature, tecniche, calcolatori progetto "BOP-EU"	3	19/11/99		-81.267	
731	2		104171	Spese per l'attività divulgativa, scambi culturali, iscrizioni scientifiche progetto "BOP-EU"	3	19/11/99	1.060.001		
732	2		104171	Spese per l'attività divulgativa, scambi culturali, iscrizioni scientifiche progetto "BOP-EU"	3	19/11/99		1.060.001	
733	2		102020	Stipendi ed altri assegni fissi al personale operaio	3	19/11/99	81.386.144		
734	2		102040	Compenso per lavoro straordinario al personale operaio	3	19/11/99	-1.000.000		
735	2		102050	Indennità e rimborso spese di trasporto per missioni all'interno	3	19/11/99		6.400.000	

XIV LEGISLATURA - DISEGNI DI LEGGE E RELAZIONI - DOCUMENTI

LISTA VARIAZIONI DI BILANCIO IN ORDINE DI IMMISSIONE PER IL 1999

INDICE	CAPITOLO	DELIBERA	IMPORTO	NOTE			
PROG.	ENT/SP	CODICE	DESCRIZIONE	NUMERO	DATA	COMPETENZA	CASSA
736	2	102060	Indennità e rimborso spese di trasporto per missioni all'estero	3	19/11/99	-2.000.000	
737	2	102080	Oneri previdenziali ed assistenziali a carico dell'Ente	3	19/11/99	38.580.000	
738	2	102090	Altri oneri sociali a carico dell'Ente	3	19/11/99	500.000	
739	2	102100	Corsi per il personale e partecipazione alle spese, ecc.	3	19/11/99	600.000	
740	2	103010	Pensioni a carico dell'Ente	3	19/11/99	-18.000.000	
741	2	104010	Fitti passivi ed oneri locativi	3	19/11/99	2.600.000	
742	2	104020	Acqua, gas, energia elettrica per illuminazione e forza motrice	3	19/11/99	16.030.000	
743	2	104030	Riscaldamento	3	19/11/99	21.500.000	
744	2	104040	Canoni vari (vigilanza notturna, pulizia locali, calcolatori elettronici, fotocopiatrici, ecc.)	3	19/11/99	-2.106.016	
745	2	104050	Assicurazione contro rischi: furto, incendi ed altri	3	19/11/99	2.322.108	
746	2	104060	Spese postali, telegrafiche, telefoniche, trasporti, spedizioni e svincoli	3	19/11/99	15.400.000	
747	2	104080	Spese per stampa annali, monografie, estratti, bollettini, ecc.	3	19/11/99	-450.000	
748	2	104090	Spese per l'acquisto di materiale di consumo economico	3	19/11/99	6.293.115	
749	2	104100	Spese per l'acquisto di materiale di consumo di carattere tecnico	3	19/11/99	4.000.000	
750	2	104110	Esercizio, manut. riparaz. e noleggio mezzi di trasporto, macchine agricole, ecc.	3	19/11/99	7.500.000	
751	2	104120	Manutenzione, riparazione mobili, macchine d'ufficio, attrezzature tecniche, calcolatori ecc.	3	19/11/99	25.000.000	

XIV LEGISLATURA - DISEGNI DI LEGGE E RELAZIONI - DOCUMENTI

LISTA VARIAZIONI DI BILANCIO IN ORDINE DI IMMISSIONE PER IL 1999

PROG.	ENT/SP	CODICE	DESCRIZIONE	NUMERO	DATA	COMPETENZA	CASSA	NOTE
752	2	104130	Manutenzione, riparazione ed adattamento di locali e relativi impianti	3	19/11/99	6.500.000		
753	2	104160	Spese ed indennizzi a terzi per ricerche di lavoro torio e di campagna	3	19/11/99	10.000.000		
754	2	104170	Spese per l'attività divulgativa, scambi culturali ed iscrizioni a società scientifiche	3	19/11/99	2.800.000		
755	2	104180	Corrispettivi per prestazioni professionali e per incarichi speciali nell'interesse dell'Istituto	3	19/11/99	10.620.000		
756	2	104200	Spese per accertamenti sanitari, cure, ricoveri e protesi, ecc.	3	19/11/99	-1.000.000		
757	2	104220	Spese di rappresentanza	3	19/11/99	500.000		
758	2	104240	Spese per manut., funzionamento staz. meteorologi che e per rilevamento caratteristiche climatiche	3	19/11/99	-37.000		
759	2	104260	Spese per iscrizione e mantenimento di alcune varietà di specie agrarie nel Registro Nazionale	3	19/11/99	9.058.000		
760	2	104280	Spese per smaltimento rifiuti nocivi, disinfezione locali, ecc.	3	19/11/99	-1.000.000		
761	2	104290	Spese per l'esercizio, manutenzione ed assistenza di procedure applicative e software per computer	3	19/11/99	4.000.000		
762	2	105010	Borse di studio	3	19/11/99	18.000.000		
763	2	105010	Borse di studio	3	19/11/99	8.370.968		
764	2	107030	Spese e commissioni bancarie	3	19/11/99	-100.000		
765	2	108010	Imposte, tasse e tributi vari	3	19/11/99	86.500.000		
766	2	110020	Fondo di riserva	3	19/11/99	-34.230.000		
767	2	110050	Altre spese non classificabili	3	19/11/99	1.060.000		

XIV LEGISLATURA - DISEGNI DI LEGGE E RELAZIONI - DOCUMENTI

LISTA VARIAZIONI DI BILANCIO IN ORDINE DI IMMISSIONE PER IL 1999

INDICE	CAPITOLO	DELIBERA	IMPORTE	NOTE			
PROG.	ENT/SP	CODICE	DESCRIZIONE	NUMERO	DATA	COMPETENZA	CASSA
768	2	211050	Ricostruzioni, ripristini, trasformazioni di immobili e relative progettazioni	3	19/11/99	-73.256.007	
769	2	211070	Spese per miglioramenti fondiari	3	19/11/99	576.000	
770	2	212010	Acquisto mobili, arredi, macchine d'ufficio, ecc.	3	19/11/99	4.972.600	
771	2	212020	Acquisto libri e pubblicazioni per la biblioteca	3	19/11/99	2.500.000	
772	2	212030	Acquisto macchine, attrezzi scientifici ed attrezzature tecniche	3	19/11/99	391.000	
773	2	102020	Stipendi ed altri assegni fissi al personale operaio	3	19/11/99	81.386.144	
774	2	102040	Compenso per lavoro straordinario al personale operaio	3	19/11/99	-1.000.000	
775	2	102050	Indennità e rimborso spese di trasporto per missioni all'interno	3	19/11/99	6.400.000	
776	2	102060	Indennità e rimborso spese di trasporto per missioni all'estero	3	19/11/99	-2.000.000	
777	2	102080	Oneri previdenziali ed assistenziali a carico dell'Ente	3	19/11/99	38.580.000	
778	2	102090	Altri oneri sociali a carico dell'Ente	3	19/11/99	500.000	
779	2	102100	Corsi per il personale e partecipazione alle spese, ecc.	3	19/11/99	600.000	
780	2	103010	Pensioni a carico dell'Ente	3	19/11/99	-18.000.000	
781	2	104010	Fitti passivi ed oneri locativi	3	19/11/99	2.600.000	
782	2	104020	Acqua, gas, energia elettrica per illuminazione e forza motrice	3	19/11/99	16.030.000	
783	2	104030	Riscaldamento	3	19/11/99	21.500.000	

XIV LEGISLATURA - DISEGNI DI LEGGE E RELAZIONI - DOCUMENTI

LISTA VARIAZIONI DI BILANCIO IN ORDINE DI IMMISSIONE PER IL 1999

PROG.	ENT/SP	CODICE	DESCRIZIONE	NUMERO	DATA	COMPETENZA	CASSA	IMPORTO		NOTE
								DELIBERA		
784	2	104040	Canoni vari (vigilanza notturna, pulizia locali, calcolatori elettronici, fotocopiatrici, ecc.)	3	19/11/99		-2.106.016			
785	2	104050	Assicurazione contro rischi: furto, incendi ed altri	3	19/11/99		2.322.108			
786	2	104060	Spese postali, telegrafiche, telefoniche, trasporti, spedizioni e svincoli	3	19/11/99		15.400.000			
787	2	104080	Spese per stampa annali, monografie, estratti, bollettini, ecc.	3	19/11/99		-450.000			
788	2	104090	Spese per l'acquisto di materiale di consumo economico	3	19/11/99		6.293.115			
789	2	104100	Spese per l'acquisto di materiale di consumo di carattere tecnico	3	19/11/99		4.000.000			
790	2	104110	Esercizio, manut., riparaz. e noleggio mezzi di trasporto, macchine agricole, ecc.	3	19/11/99		7.500.000			
791	2	104120	Manutenzione, riparazione mobili, macchine d'ufficio, attrezzature tecniche, calcolatori ecc.	3	19/11/99		25.000.000			
792	2	104130	Manutenzione, riparazione ed adattamento di locali e relativi impianti	3	19/11/99		6.500.000			
793	2	104160	Spese ed indennizzi a terzi per ricerche di lavoro e di campagna	3	19/11/99		10.000.000			
794	2	104170	Spese per l'attività divulgativa, scambi culturali ed iscrizioni a società scientifiche	3	19/11/99		2.800.000			
795	2	104180	Corrispettivi per prestazioni professionali e per incarichi speciali nell'interesse dell'Istituto	3	19/11/99		10.620.000			
796	2	104200	Spese per accertamenti sanitari, cure, ricoveri e protesi, ecc.	3	19/11/99		-1.000.000			
797	2	104220	Spese di rappresentanza	3	19/11/99		500.000			
798	2	104240	Spese per manut., funzionamento staz. meteorologici e per rilevamento caratteristiche climatiche	3	19/11/99		-37.000			
799	2	104260	Spese per iscrizione e mantenimento di alcune varietà di specie agrarie nel Registro Nazionale	3	19/11/99		9.058.000			

XIV LEGISLATURA - DISEGNI DI LEGGE E RELAZIONI - DOCUMENTI

LISTA VARIAZIONI DI BILANCIO IN ORDINE DI IMMISSIONE PER IL 1999

INDICE	CAPITOLO	DELIBERA	IMPORTO	NOTE			
PROG.	ENT/SP	CODICE	DESCRIZIONE	NUMERO	DATA	COMPETENZA	CASSA
800	2	104280	Spese per smaltimento rifiuti nocivi, disinfezione locali, ecc.	3	19/11/99		-1.000.000
801	2	104290	Spese per l'esercizio, manutenzione ed assistenza di procedure applicative e software per computer	3	19/11/99		4.000.000
802	2	107030	Spese e commissioni bancarie	3	19/11/99		-100.000
803	2	108010	Imposte, tasse e tributi vari	3	19/11/99		86.500.000
804	2	110050	Altre spese non classificabili	3	19/11/99		1.060.000
805	2	211050	Ricostruzioni, ripristini, trasformazioni di immobili e relative progettazioni	3	19/11/99		-73.256.007
806	2	211070	Spese per miglioramenti fondiari	3	19/11/99		576.000
807	2	212010	Acquisto mobili, arredi, macchine d'ufficio, ecc.	3	19/11/99		4.972.600
808	2	212020	Acquisto libri e pubblicazioni per la biblioteca	3	19/11/99		2.500.000
809	2	212030	Acquisto macchine, attrezzi scientifici ed attrezzature tecniche	3	19/11/99		391.000

XIV LEGISLATURA - DISEGNI DI LEGGE E RELAZIONI - DOCUMENTI

RIEPILOGO VARIAZIONI DI BILANCIO

	COMPETENZA	CASSA
MAGGIORI ENTRATE	2.480.758.618	950.718.609
MINORI SPESE	346.454.866	219.610.135
TOTALE VARIAZIONI POSITIVE	2.827.213.484	1.170.328.744
MINORI ENTRATE		50.924
MAGGIORI SPESE	2.827.213.484	1.820.331.089
TOTALE VARIAZIONI NEGATIVE	2.827.213.484	1.820.382.013
SALDO		-650.053.269

XIV LEGISLATURA - DISEGNI DI LEGGE E RELAZIONI - DOCUMENTI

LISTA VARIAZIONI RESIDUI ATTIVI PER L'ANNO 1999

SEZ.	N° ACC.	ANNO	DESCRIZIONE	DEBITORE	AMMONTARE	VARIAZIONI	DATA ACC.	NOTE
CAPITOLO 203032								
000600	0001509	96	SALDO CONTR. PROG. BIOT. VEG. AREA 10 DIAG. D.M. 131/7240/96 MINISTERO PER LE POLITICHE AGRICOLE		4.722.980	-793.010	31/12/96	
			TOTALE VARIAZIONE CAPITOLO			-793.010		
CAPITOLO 203034								
000600	0001510	96	SALDO CONTR. PROG. BIOT. VEG. AREA 4-RES. STRESS D.M. 124/7240/96 MINISTERO PER LE POLITICHE AGRICOLE		8.802.640	-896.000	31/12/96	
			TOTALE VARIAZIONE CAPITOLO			-896.000		
CAPITOLO 203031								
000600	0001531	97	CONTR. PROG. "PRISCA"-2° ANNO ATTIVITA' D.M. 347/7240/97-18/9/97 MINISTERO PER LE POLITICHE AGRICOLE		81.677.500	-5.000	31/12/97	
			TOTALE VARIAZIONE CAPITOLO			-5.000		
CAPITOLO 20303M								
000600	0000862	93	SALDO CONTRIB. Progr. Prod. Agric. Difesa Ambiente "PANDA" MINISTERO PER LE POLITICHE AGRICOLE		6.315.280	-907.220	31/12/93	
000601	0090250	98	D.M. 219/7240/98 DEL 19/05/98 5° ANNO 1° SEMESTRE MINISTERO PER LE RISORSE AGRICOLE		9.440.900	-1.250	30/10/98	
000602	0090333	98	CONTRIBUTO PROVE PANDA ANNO 5° 1° SEM MINISTERO DELLE POLITICHE AGRICOLE		38.078.385	-477.665	4/11/98	
			TOTALE VARIAZIONE CAPITOLO			-1.386.135		
CAPITOLO 204027								
000602	0070410	98	CONTRIBUTO PROVE D'INTERESSE REGIONALE 98 REGIONE MARCHE ASSESSORATO AGRICOLTURA E FORESTE		66.000.000	-3.048.426	31/12/98	
			TOTALE VARIAZIONE CAPITOLO			-3.048.426		
CAPITOLO 20403B								
000603	0090231	97	CONTRIBUTO REGIONE CAMPANIA "PROGETTO OLEAGINOSE" SE.S.I.C.A. ASSESSORATO AGRICOLTURA		38.500.000	-37.912.000	10/11/97	
			TOTALE VARIAZIONE CAPITOLO			-37.912.000		
CAPITOLO 20406L								
000601	0090391	98	CONTR. RES. PROVA ISCRIZ. REGISTRO VARIANTE ITALIANO BB REGIONE EMILIA ROMAGNA		25.596.000	474.000	28/12/98	
			TOTALE VARIAZIONE CAPITOLO			474.000		

XIV LEGISLATURA - DISEGNI DI LEGGE E RELAZIONI - DOCUMENTI

LISTA VARIAZIONI RESIDUI ATTIVI PER L'ANNO 1999

SEZ.	N° ACC.	ANNO	DESCRIZIONE	DEBITORE	AMMONTARE	VARIAZIONI	DATA ACC.	NOTE
CAPITOLO 307018								
000600	0001083	98	COMPENSO INTEGRAT. PAC 98-501A-ANTIC. 98	A.I.N.A.-AZIENDA STATO INTERV. MERCATO AGRICOLA	4.488.174	-2.657.634	1/12/98	
000602	0090334	98	COMPENSO INTEGRATIVO PAC 98	A.I.N.A.	1.942.476	-470.376	23/11/98	
000603	0090296	98	AUTO EIMA GIRASOLE - PRODUZIONE 1998	A.I.N.A.	44.850	-44.850	23/11/98	
TOTALE VARIAZIONE CAPITOLO						-3.172.860		
CAPITOLO 308010								
000600	0000613	98	AFFITTO LOCALI OSSERVATORIO ANNO 1998	REGIONE EMILIA - ROMAGNA	40.646.988		2 30/07/98	
TOTALE VARIAZIONE CAPITOLO							2	
CAPITOLO 309010								
000603	0090215	95	RIMBORSO ISTITUTO PATOLOGIA VEGETALE X PROVE POMODORO CMV	ISTITUTO SPERIMENTALE PER LA PATOLOGIA VEGETALE	20.000.000	-20.000.000	31/12/95	
TOTALE VARIAZIONE CAPITOLO						-20.000.000		
CAPITOLO 309020								
000603	0090301	97	INDENNIZZO ASSICURAZ. SIN. N° 96/800029 DEL 5/1/96	ESSEBI S.R.L.	1.000.000	-1.000.000	31/12/97	
TOTALE VARIAZIONE CAPITOLO						-1.000.000		
CAPITOLO 515010								
000600	0000801	95	CONTR. ATTR. TECNICO-SCIENTIF. AZIEND. D.M. 651/7232/94-21/12/95	MINISTERO PER LE POLITICHE AGRICOLE	22.438.945	-4.505	3/08/95	
000600	0000711	98	DM. 240/724/98-15/5/98 ACQ. ATTREZZ. TEC. SCIENTIF. ED AZIENDALI	MINISTERO PER LE POLITICHE AGRICOLE	25.501.730	-2.802.310	24/08/98	
TOTALE VARIAZIONE CAPITOLO						-2.806.815		
CAPITOLO 722020								
000600	0001350	98	PAG. SUPERIORE RIT. PENS. (8,75%) MISS. PERS. RUOLO	CREDITORI DIVERSI	263.904	-263.904	31/12/98	
TOTALE VARIAZIONE CAPITOLO						-263.904		
TOTALE GENERALE						-70.810.148		

XIV LEGISLATURA - DISEGNI DI LEGGE E RELAZIONI - DOCUMENTI

LISTA VARIAZIONI RESIDUI PASSIVI PER L'ANNO 1999

SEZ.	N° IMP.	ANNO	DESCRIZIONE	CREDITORE	AMMONTARE	VARIAZIONI	DATA IMP.	NOTE
CAPITOLO 102080								
000600	0001796	98	3° TRIM. '98-OTD-AZ.S.MARIA NUOVA-BO(SALDO)	I.N.P.S.-SEDE DI BOLOGNA	913.983	-245.000	26/10/98	
000600	0001798	98	3° TRIM. '98-OTI-AZ.S.MARIA NUOVA-BO	I.N.P.S.-SEDE DI BOLOGNA	2.090.982	-90.000	26/10/98	
000600	0001805	98	3° TRIM. '98-OTD-AZ.BAGNARESA-BUDRIO(BO)-SALDO	I.N.P.S.-SEDE DI BOLOGNA	2.071.823	-131.000	26/10/98	
000600	0001809	98	3° TRIM. '98-OTD-AZ.CA ROSSA-ANZOLA E. (BO)SALDO	I.N.P.S.-SEDE DI BOLOGNA	3.234.439	-96.000	26/10/98	
000600	0002213	98	2° TRIM. '98-OTD-BOLOGNA	F.I.S.L.A.F.	465.300	-465.300	14/12/98	
000600	0002214	98	2° TRIM. '98-OTD-ANZOLA E. (BO)	F.I.S.L.A.F.	106.920	-106.920	14/12/98	
000600	0002215	98	2° TRIM. '98-OTD-BUDRIO (BO)	F.I.S.L.A.F.	140.580	-140.580	14/12/98	
000601	0090502	98	SALDO IVS 3° TRIM/98 OP. T.I.	I.N.P.S. SEDE DI ROVIGO	1.240.000	-168.338	11/12/98	
000601	0090539	98	ACCANTO IVS 4° TRIM/98 OP. T.I.D.	I.N.P.S. SEDE DI ROVIGO	2.943.985	-42	28/12/98	
000602	0090372	98	CONTRIB.IVS 3°TRIM.98 CARICO ISTITUTO SALDO	I.N.P.S. SEDE DI ANCONA	2.205.000	-246.784	7/10/98	
TOTALE VARIAZIONE CAPITOLO						-1.629.964		
CAPITOLO 102088								
000600	0001800	98	3° TRIM. '98-OTI-AZ.CA ROSSA-ANZOLA E. (BO)	I.N.P.S.-SEDE DI BOLOGNA	2.571.418	-101.000	26/10/98	
000601	0090503	98	IVS 3° TRIM/98 OP. T.I.	I.N.P.S. SEDE DI ROVIGO	4.318.000	-100.984	11/12/98	
TOTALE VARIAZIONE CAPITOLO						-201.984		
CAPITOLO 102090								
000600	0002077	98	RIT.PENS.(24,20%)MISS.BRUXELLES-RANALLI	INPDAP -PENSIONI-CONTRIBUTO STATO	202.793	-202.793	25/11/98	
000600	0002079	98	RIT.PENS.(24,20%)MISS.BRUXELLES-LAZZERI	INPDAP -PENSIONI-CONTRIBUTO STATO	134.517	-134.517	25/11/98	
000600	0002136	98	RIT.PENS.(24,20%)MISS.P.16-18/11/98-RANALLI	INPDAP -PENSIONI-CONTRIBUTO STATO	46.057	-46.057	3/12/98	
000600	0002258	98	CONG.RIT.F.PENS.(24,20%)SU MISS.BRUXELLES-RANALLI	INPDAP -PENSIONI-CONTRIBUTO STATO	40.976	-40.976	15/12/98	
000600	0002259	98	CONG.RIT.F.PENS.(24,20%)SU MISS.ROSTOCK-RANALLI	INPDAP -PENSIONI-CONTRIBUTO STATO	33.935	-33.935	15/12/98	
TOTALE VARIAZIONE CAPITOLO						-458.278		
CAPITOLO 10209A								
000600	0002075	98	RIT.PENS.(24,20%)MISS.NEW YORK-DONATELLI	INPDAP -PENSIONI-CONTRIBUTO STATO	558.204	-558.204	25/11/98	

XIV LEGISLATURA - DISEGNI DI LEGGE E RELAZIONI - DOCUMENTI

LISTA VARIAZIONI RESIDUI PASSIVI PER L'ANNO 1999

SEZ.	N° IMP.	ANNO	DESCRIZIONE	CREDITORE	AMMONTARE	VARIAZIONI	DATA IMP.	NOTE
CAPITOLO 10209G								
						-558.204		
TOTALE VARIAZIONE CAPITOLO								
000600	0001815	98	RIT. PENS. (24,20%) MISS. EST. P. 5-7/10/98-GRASSI	INPDAP -PENSIONI-CONTRIBUTO STATO	149.670	-149.670	27/10/98	
000600	0002072	98	RIT. PENS. (24,20%) MISS. S. PIETROBURGO-MANDOLINO	INPDAP -PENSIONI-CONTRIBUTO STATO	25.266	-25.266	24/11/98	
TOTALE VARIAZIONE CAPITOLO								
-174.936								
CAPITOLO 104087								
000602	0090222	98	BUONO 1530 1976 CORREZIONE TESTO INGLESE	FRANCISCAN SISTER OF THE EUCHARIST	200.000	-200.000	16/07/98	
TOTALE VARIAZIONE CAPITOLO								
-200.000								
CAPITOLO 104108								
000600	0001856	98	BUONO N.519-SEME DI ORZO+AVENA	PROBEG SCRL	200.000	-121.391	30/10/98	
TOTALE VARIAZIONE CAPITOLO								
-121.391								
CAPITOLO 10411G								
000600	0001985	98	BUONO N.522-TRASPORTO GRANULATRICE	MANTOVANI MASSIMO	480.000	-120.000	13/11/98	
000600	0001986	98	BUONO N.523-NOLEGGIO GRANULATRICE	MANTOVANI MASSIMO	360.000	-120.000	13/11/98	
TOTALE VARIAZIONE CAPITOLO								
-240.000								
CAPITOLO 104120								
000600	0002281	98	BUONO N.485-MANUTENZ. CONTENITORE	CARI	100.000	-100.000	17/12/98	
TOTALE VARIAZIONE CAPITOLO								
-100.000								
CAPITOLO 10412F								
000600	0002146	98	BUONO N.553/C-RIPARAZIONE CELLE	FRIGOMECCANICA ANDREANIS SRL	500.000	-344.000	4/12/98	
000600	0002275	98	BUONO N.563/C-RIGENERATA RESINA IN COLONNA MB09	CULLIGAN ITALIANA SPA	250.000	-46.000	17/12/98	
TOTALE VARIAZIONE CAPITOLO								
-390.000								

XIV LEGISLATURA - DISEGNI DI LEGGE E RELAZIONI - DOCUMENTI

LISTA VARIAZIONI RESIDUI PASSIVI PER L'ANNO 1999

SEZ.	N° IMP.	ANNO	DESCRIZIONE	CREDITORE	AMMONTARE	VARIAZIONI	DATA IMP.	NOTE
CAPITOLO 104130								
000600	0001361	98	ORD. PROT. N. 1936/98-SUBSTITUIZ. VASO ESPANS. ACQUA IMP. RISCALD.	SA. BE-S.N.C.	1.032.000	-1.032.000	14/08/98	
000600	0002280	98	BUONO N. 463-LUBRIFICAZIONE BASCULANTE SEDE	SORCE & VANNINI SRL	200.000	-200.000	17/12/98	
TOTALE VARIAZIONE CAPITOLO						-1.232.000		
CAPITOLO 104138								
000600	0002283	98	ORD. N. 3191/98-MATERIALE VARIO X SISTEMAZ. TETTO CAPANNONE	FERRI S.N.C.	3.443.080	-403.200	17/12/98	
TOTALE VARIAZIONE CAPITOLO						-403.200		
CAPITOLO 104167								
000602	0090435	98	PROT. 676 23/11 X ANALISI PIANTE E TERRENO	A.S.S.A.N. AGENZIA SERVIZI SETTORE AGRICOLT. MARCHE	3.856.200	-3.804.400	23/11/98	
TOTALE VARIAZIONE CAPITOLO						-3.804.400		
CAPITOLO 104180								
000600	0002735	96	Nota spese-5.9.96:spese techn. prog. di massima ad. imp. elettr. COCCOLINI ING. GIUSEPPE		7.718.721	-7.718.721	31/12/96	
TOTALE VARIAZIONE CAPITOLO						-7.718.721		
CAPITOLO 104200								
000602	0090157	98	PROT. 274 DEL 11/5/98 VISITA MEDICO FISCALE	AZIENDA U.S.L. N. 7	47.840	-47.840	15/06/98	
TOTALE VARIAZIONE CAPITOLO						-47.840		
CAPITOLO 104260								
000600	0002700	95	ISCRIZIONE REGISTRO VARIETA' CRAMBE BELANN	M.R.A.A.F.-DIREZ. GEN. POLIT. AGRIC. AGRIC. AGRIC. NAZIONALI	1.289.000	-1.289.000	31/12/95	
000600	0002701	95	ISCRIZIONE REGISTRO VARIETA' CRAMBE BELENZIAN	M.R.A.A.F.-DIREZ. GEN. POLIT. AGRIC. AGRIC. AGRIC. NAZIONALI	1.289.000	-1.289.000	31/12/95	
000600	0002702	95	ISCRIZIONE REGISTRO VARIETA' CRAMBE MARIO	M.R.A.A.F.-DIREZ. GEN. POLIT. AGRIC. AGRIC. AGRIC. NAZIONALI	1.289.000	-1.289.000	31/12/95	
TOTALE VARIAZIONE CAPITOLO						-3.867.000		
CAPITOLO 108010								
000602	0090510	98	CONTROLLO GIRASOLE IBRIDO 1998	ENTE NAZIONALE DELLE SEMENTI ELETTE	322.708	-225.359	31/12/98	

LISTA VARIAZIONI RESIDUI PASSIVI PER L'ANNO 1999

SEZ.	N° IMP.	ANNO	DESCRIZIONE	CREDITORE	AMMONTARE	VARIAZIONI	DATA IMP.	NOTE
CAPITOLO 211050								
000600	0002140	98	ORD. PROT. N. 3394/98-AMPLIAMENTO RETE GAS PURI-SEDE	SOCIETA' ITALIANA ACETILENE E DERIVATI-S.I.A.D.	2.694.480	-411.840	4/12/98	
						TOTALE VARIAZIONE CAPITOLO		-225.359
CAPITOLO 212030								
000601	0090228	96	PROT. 2501/96 DEL 23.07.96 ORDINE KIT RILEVAZ. PRES. CHIODINO	S.I.E. DI RESCA FRANCESCO	2.005.150	-2.005.150	19/08/96	
						TOTALE VARIAZIONE CAPITOLO		-2.005.150
						TOTALE GENERALE		-23.790.467

XIV LEGISLATURA - DISEGNI DI LEGGE E RELAZIONI - DOCUMENTI

LISTA RESIDUI ATTIVI PER L'ANNO 2000

SEZ. N° ACC.	COD. CAP.	DESCRIZIONE	DEBITORE	AMMONTARE	VARIAZIONI	RISCOSSO	DA RISCOUTERE	N° REV.	DATA REV.
		ANNO 1977							
0600	00001	anticipo importo affrancatura corrispondenza	DIREZIONE POSTE E TELEGRAFICI	400.000 400.000			400.000 400.000		
			TOTALE ANNO	400.000			400.000		
			TOTALE PARZIALE	400.000			400.000		
		ANNO 1990							
0600	00562	contr. n.2 borse studio bien. laureati-D.N.201/7241/90-13.7.90	MINISTERO PER LE POLITICHE AGRICOLE	18.000.800 18.000.800			18.000.800 18.000.800		
0600	00703	contrib. esecuz. lavori adat. capannone DM287/7232/90-23.10.90	MINISTERO PER LE POLITICHE AGRICOLE	12.016.185 12.016.185			12.016.185 12.016.185		
			TOTALE ANNO	30.016.985			30.016.985		
			TOTALE PARZIALE	30.416.985			30.416.985		
		ANNO 1991							
0600	00742	saldo contr. lav. adat. laborat radioisot-D.N.185/7240/91-4.7.91	MINISTERO PER LE POLITICHE AGRICOLE	24.140.530 24.140.530			24.140.530 24.140.530		
			TOTALE ANNO	24.140.530			24.140.530		
			TOTALE PARZIALE	54.557.515			54.557.515		
		ANNO 1994							
0600	01362	CONTR. 1 BORSA STUD. LAUREATI PROG. ORD-DM. 574/7241/93-22/11/93	MINISTERO PER LE POLITICHE AGRICOLE	18.000.500 18.000.500			18.000.500 18.000.500		
0600	01365	CONTR. 1 BORSA STUD. DIPLOMATI PATATA-DM. 574/7241/93-22/11/93	MINISTERO PER LE POLITICHE AGRICOLE	15.000.500 15.000.500			15.000.500 15.000.500		
0600	01364	CONTR. 1 BORSA STUD. LAUR. BEVZODIAREP. - DM. 574/7241/93-22/11/93	MINISTERO PER LE POLITICHE AGRICOLE	18.000.500 18.000.500			18.000.500 18.000.500		
0600	01363	CONTR. 1 BORSA STUD. LAUR. PROG. PANDA-DM. 574/7241/93-22/11/93	MINISTERO PER LE POLITICHE AGRICOLE	18.000.500 18.000.500			18.000.500 18.000.500		
			TOTALE ANNO	69.002.000			69.002.000		
			TOTALE PARZIALE	123.559.515			123.559.515		
		ANNO 1995							
0600	00430	CONTR. N.2 BORSE BIENNALI LAUREATI-D.N. 630/7241/94-24/11/94	MINISTERO PER LE POLITICHE AGRICOLE	36.002.000			36.002.000		

XIV LEGISLATURA - DISEGNI DI LEGGE E RELAZIONI - DOCUMENTI

LISTA RESIDUI ATTIVI PER L'ANNO 2000

SEZ.	N° ACC.	COD. CAP.	DESCRIZIONE	DEBITORE	AMMONTARE	VARIAZIONI	RISCOSSO	DA RISCOUETERE	N° REV.	DATA REV.
			ANNO 1995							
0600	00431	203044	CONTR. N.2 BORSE STUDIO PROG. STRESS-D. N. 630/7241/94-24/11/94	TOTALE CAPITOLO MINISTERO PER LE POLITICHE AGRICOLE	36.002.000			36.002.000		
0600	00432	203045	CONTR. N.1 BORSA STUDIO PROG. PATATA-D. N. 630/7241/94-24/11/94	TOTALE CAPITOLO MINISTERO PER LE POLITICHE AGRICOLE	36.000.000			36.000.000		
0600	01458	20601P	ENESAD: AZIONE CONCERT. N. AIR3-C194-2480-CRAME ARISS-SALDO	TOTALE CAPITOLO CASSA DI RISPARMIO	1.437.860			1.437.860		
0602	90349	206029	CONTRIBUTO PROVE CE AIR 3 C194-2324	TOTALE CAPITOLO CASSA DI RISPARMIO IN BOLOGNA	50.660.475			50.660.475		
0600	01403	515010	CONTR. ESEC. LAVORI IMPIANTO ELET. 1° LOT-DN 430/7232/95-9/10/95	TOTALE CAPITOLO MINISTERO PER LE POLITICHE AGRICOLE	30.043.550			30.043.550		
				TOTALE ANNO	172.143.885			172.143.885		
				TOTALE PARZIALE	295.703.400			295.703.400		
			ANNO 1996							
0600	01512	203040	SALDO CONTR. PROROGA B. STUDIO DRD. LAUREATO D. N. 266/7241/96	TOTALE CAPITOLO MINISTERO PER LE POLITICHE AGRICOLE	9.001.250			9.001.250		
0600	01513	20304F	SALDO CONTR. PROROGA B. STUDIO BENZ. LAUREATO D. N. 266/7241/96	TOTALE CAPITOLO MINISTERO PER LE POLITICHE AGRICOLE	9.001.250			9.001.250		
0603	90228	20405E	CONTRIBUTO REGIONE CAMPANIA "PROG. PREVENZ. FITOPATIA POMODORO"	TOTALE CAPITOLO S.E.S. I.C.A. ASSESSORATO AGRICOLTURA	95.074.000			95.074.000		
0600	01515	206011	SALDO CONTR. PROG. E. U. - FAIR95-0260 "BIOREFINED OILSEED PRODUCE"	TOTALE CAPITOLO CASSA DI RISPARMIO	112.768.488			112.768.488		
0601	90296	206013	CONTRIBUTO EUROPEO PROGETTO BETA (EU 95-02)	TOTALE CAPITOLO CASSA DI RISPARMIO	29.102.355			29.102.355		
				TOTALE ANNO	254.947.343			254.947.343		
				TOTALE PARZIALE	550.650.743			550.650.743		
			ANNO 1997							
0600	01518	203035	CONTR. PROG. "PATATA-1° ANNO" DN282/7240/97-28/7/97	TOTALE CAPITOLO CASSA DI RISPARMIO	81.859.990			81.859.990		
0600	01236	20303D	CONTR. PROG. "ORTICOLTURA"-1° ANNO D. N. 575/7240/96-19/12/96	TOTALE CAPITOLO MINISTERO PER LE POLITICHE AGRICOLE	9.386.480			9.386.480		

XIV LEGISLATURA - DISEGNI DI LEGGE E RELAZIONI - DOCUMENTI

LISTA RESIDUI ATTIVI PER L'ANNO 2000

SEZ. N° ACC.	COO. CAP.	DESCRIZIONE	DEBITORE	AMMONTARE	VARIAZIONI	RISCOSSO	DA RISCOUOTERE	N° REV.	DATA REV.
		ANNO 1997							
0600	00724	203036 D. N. 584/7240/96-27/12/96 PROG. RICER. SULLA CANAPA	MINISTERO PER LE POLITICHE AGRICOLE TOTALE CAPITOLO	13.986.910 13.986.910			13.986.910 13.986.910		
0601	90363	203038 CONTR. "PANDA" 4° ANNO-1° SEM. DM. 136/7240/97-13/5/97	MINISTERO PER LE RISORSE AGRICOLE	11.243.250			11.243.250		
0602	90479	203038 CONTR. PANDA 4° ANNO-1° SEM. DM. 136/7240/97-13/5/97	MINISTERO DELLE POLITICHE AGRICOLE TOTALE CAPITOLO	36.276.000 47.519.250			36.276.000 47.519.250		
0600	01516	203041 CONTR. 1 BORSA STUDIO LAUREATO-D. N. 277/7241/97-24/7/97	MINISTERO PER LE POLITICHE AGRICOLE TOTALE CAPITOLO	18.000.000 18.000.000			18.000.000 18.000.000		
0600	01515	203045 CONTR. 2 BORSE STUDIO (1 LAUR. + DIPL.) D. N. 277/7241/97-24/7/97	MINISTERO PER LE POLITICHE AGRICOLE TOTALE CAPITOLO	33.002.500 33.002.500			33.002.500 33.002.500		
0600	01517	203046 CONTR. N. 1 BORSA STUDIO LAUREATO-D. N. 277/7241/97-24/7/97	MINISTERO PER LE POLITICHE AGRICOLE TOTALE CAPITOLO	18.000.000 18.000.000			18.000.000 18.000.000		
0603	90252	20405E INTEGRAZ. CONTRIBUTO REG. CAMPANIA "PROG. FITOPATIA POMODORO"	SE. S. I. C. A. ASSESSORATO AGRICOLTURA TOTALE CAPITOLO	31.108.000 31.108.000			31.108.000 31.108.000		
0603	90300	20405H CONTRIBUTO REG. CAMPANIA "PROG. LEGUMINOSE DA GRANELLA"	SE. S. I. C. A. ASSESSORATO AGRICOLTURA TOTALE CAPITOLO	52.021.000 52.021.000			52.021.000 52.021.000		
0600	01539	305010 FORESTERIA APRILE-DICEMBRE 1997	PARISI BRUNO TOTALE CAPITOLO	979.522 979.522			979.522 979.522		
		ANNO 1998							
0600	00973	20302H CONTR. X CONT. LAV. SUB. A TERMINE ECC (DM. 165/7240/98-8/4/98)	MINISTERO PER LE POLITICHE AGRICOLE TOTALE CAPITOLO	64.352.500 64.352.500			64.352.500 64.352.500		
0600	00714	203032 DM. 187/7240/98-15/4/98 BIOTEC. VEG. AREA 10-2° ANNO-1° SEMESTR.	MINISTERO PER LE POLITICHE AGRICOLE TOTALE CAPITOLO	4.058.780 4.058.780			4.058.780 4.058.780		
0600	00715	203034 DM. 177/7240/98-15/4/98 BIOTEC. VEG. AREA 4-2° ANNO-1° SEMESTR.	MINISTERO PER LE POLITICHE AGRICOLE TOTALE CAPITOLO	4.131.700 4.131.700			4.131.700 4.131.700		
0600	00712	20303F DM. 253/7240/98-19/05/98 CONTR. PROD. BENZODIAZEPINE-3° ANNO	MINISTERO PER LE POLITICHE AGRICOLE TOTALE CAPITOLO	73.262.500 73.262.500			73.262.500 73.262.500		
0600	00223	203044 DM. 442/7241/97-6/11/97 PROR. 1 ANNO BORSA STUDIO DM. 630/7241/94	MINISTERO PER LE POLITICHE AGRICOLE	9.002.500			9.002.500		
0600	00713	203044 DM. 232/7241/98-15/05/98 INTEGR. X PRORUG. 3° ANNO BORSA STUDIO	MINISTERO PER LE POLITICHE AGRICOLE TOTALE CAPITOLO	9.002.500 18.005.000			9.002.500 18.005.000		
0603	90355	20404L CONTRIB. REG. EMILIA-ROM. PROVE BARBAR. ZUCCH. OGNI REG. VARIET.	REGIONE EMILIA-ROMAGNA ASSESS. AGRICOL. S. S. S. A. TOTALE CAPITOLO	3.900.000 3.900.000			3.900.000 3.900.000		

XIV LEGISLATURA - DISEGNI DI LEGGE E RELAZIONI - DOCUMENTI

LISTA RESIDUI ATTIVI PER L'ANNO 2000

SEZ.	N° ACC.	COD. CAP.	DESCRIZIONE	DEBITORE	AMMONTARE	VARIAZIONI	RISCOSSO	DA RISCOIUTERE	N° REV.	DATA REV.
			ANNO 1998							
0600	01144	20601C	PROG. EUR. 1/7/98-31/8/2001 AGRIC. BASSO INPUT E SOST. SUBLI	CASSA DI RISPARMIO	22.521.544			22.521.544		
				TOTALE CAPITOLO	22.521.544			22.521.544		
0600	01351	20602A	CONTR. OPS-7408.EFF. CAMBIAM. CLIMATIC. SIST. COLTUR. ITALIA	COLUMBIA UNIVERSITY-OFFICE PROJ. AND GRANTS	14.450.000			14.450.000		
				TOTALE CAPITOLO	14.450.000			14.450.000		
0600	01184	206030	RIGENERAZIONE FAGIOLIO COLLEZIONE UNIV. CAMBRIDGE	IPGRI-INT. PLANT GENETIC RESOURCES INSTITUT	570.672			570.672		
				TOTALE CAPITOLO	570.672			570.672		
0600	00615	307018	FT. 4/98-10/02/98 8.11 8.50 SEME DI LIND OLEICO	ZECCHI MODESTO di Zecchi Giovanni	355.300			355.300		
				TOTALE CAPITOLO	355.300			355.300		
0601	90307	307020	CESSIONE MATERIALE GENETICO (DTX E MSXR)	ZAVATTA ANNARITA	18.000.000			18.000.000		
				TOTALE CAPITOLO	18.000.000			18.000.000		
0600	00974	515010	CONTR. ADEG. IMP. ELET. E MANUT. CONTROSOFF. SEDE OM. 405-20/7/98)	MINISTERO PER LE POLITICHE AGRICOLE	179.620.440			179.620.440		
				TOTALE CAPITOLO	179.620.440			179.620.440		
0601	90113	722080	DONAZIONE SANGUE DEL 15 MAGGIO 98	ISTITUTO NAZIONALE DELLA PREVIDENZA SOCIALE	71.988			71.988		
0601	90114	722080	DONAZIONE SANGUE DEL 20 MAGGIO 98	ISTITUTO NAZIONALE DELLA PREVIDENZA SOCIALE	86.655			86.655		
				TOTALE CAPITOLO	158.643			158.643		
				TOTALE ANNO	403.387.079			403.387.079		
				TOTALE PARZIALE	1.259.901.474			1.259.901.474		
			ANNO 1999							
0600	01317	203035	DM. 558/7240/99-7/17/99 PROG. MIGL. GENETICO PATATA-2° ANNO	MINISTERO PER LE POLITICHE AGRICOLE	77.519.500			77.519.500		
				TOTALE CAPITOLO	77.519.500			77.519.500		
0600	01316	20303D	CONTR. RICERCA "ORTICOLTURA"-2° ANNO-DM. 455/7240/99-5/8/99	MINISTERO PER LE POLITICHE AGRICOLE	6.140.500			6.140.500		
				TOTALE CAPITOLO	6.140.500			6.140.500		
0600	01318	20303E	DM. 538/7240/99-14/9/99 PROG. CANAPA-1° ANNO	MINISTERO PER LE POLITICHE AGRICOLE	99.002.500			99.002.500		
				TOTALE CAPITOLO	99.002.500			99.002.500		
0601	90304	20303H	D. M. 413/7240/99 DEL 22/7/99 CONTR. RIC. "PANDA"-5° ANNO. 2° SEM.	MINISTERO PER LE POLITICHE AGRICOLE	3.837.500			3.837.500		
0602	90285	20303H	CONTR. PANDA 5° ANNO 2° SEM. D. M. 413/7240/99	MINISTERO DELLE POLITICHE AGRICOLE	8.540.000			8.540.000		
				TOTALE CAPITOLO	12.377.500			12.377.500		
0600	01035	20303R	DM. 35663-8/9/99 CONTR. BANCA DI BERMOLASHA	MINISTERO PER LE POLITICHE AGRICOLE	48.595.000			48.595.000		
				TOTALE CAPITOLO	48.595.000			48.595.000		
0600	01339	203040	DM. 384/99-14/7/99 PROROG. 3° ANNO BORSA STUDIO LAUR.	MINISTERO PER LE POLITICHE AGRICOLE	9.002.500			9.002.500		
				TOTALE CAPITOLO	9.002.500			9.002.500		
0600	01652	20401\$	CONTR. RICERCA N. 01/99 ANALISI. SVILUP. MOD. CRESCITA "CRITERIA"	ARPA. SMR AGENZIA REGIONALE PREVENZIONE AMBIENTE	15.000.000			15.000.000		
				TOTALE CAPITOLO	15.000.000			15.000.000		

XIV LEGISLATURA - DISEGNI DI LEGGE E RELAZIONI - DOCUMENTI

LISTA RESIDUI ATTIVI PER L'ANNO 2000

SEZ. N° ACC.	COD. CAP.	DESCRIZIONE	DEBITORE	AMMONTARE	VARIAZIONI	RISCOSSO	DA RISCOUETERE	N° REV.	DATA REV.
		ANNO 1999							
0600	01669	PROG. ALTERNAL BROMURO (IMPATTO AMBIENTALE 1999	C.R.P.V.CENTRO RICERCHE PRODUZIONI VEGETALI TOTALE CAPITULO	29.961.000 29.961.000			29.961.000 29.961.000		
0602	90232	CONTRIBUTO 1999 PROVE SIR	REGIONE MARCHE ASSESSORATO AGRICOLTURA E FORESTE TOTALE CAPITULO	81.900.000 81.900.000			81.900.000 81.900.000		
0600	01670	CONTR. PROVE REGISTRO ANNO 1999	REGIONE EMILIA - ROMAGNA	50.000.000			50.000.000		
0601	90234	CONTRIBUTO PER PROVE SU VARIETA' SOIA UGH	REGIONE EMILIA ROMAGNA	34.000.000			34.000.000		
0601	90235	CONTRIBUTO PROVE REGISTRO VARIETA' ITAL.88.	REGIONE EMILIA ROMAGNA	24.000.000			24.000.000		
0601	90364	CONTRIBUTO DA REGIONI PER PROVE ISCRIZ. REGISTRO VARIETALE	REGIONE EMILIA ROMAGNA	40.392.000			40.392.000		
0602	90321	CONTRIBUTO PROVE REGISTRO GIRASOLE 99	REGIONE EMILIA E ROMAGNA	44.226.000			44.226.000		
0603	90274	CONTRIB. REG. EMILIA R. PROVE BIOTOLA E POM. OGH ISCRIZ. RES. VAR.	REGIONE EMILIA-ROMAGNA ASSESS. AGRICOL. S.S.S.A. TOTALE CAPITULO	11.700.000 204.318.000			11.700.000 204.318.000		
0600	01160	CONTR. EU-DICRA-DIVERSIF. CON CRAMBE CULTURA X OLIO INDUSTR.	CASSA DI RISPARMIO	251.689.567			251.689.567		
0603	90362	CONVENZ. 22/10/99 UNICTACT-PROG. POM. LEGUMIN. DA GRAN.	UNICTACT-ISTITUTO DI AGRONOMIA GEN. E COLTIV. ERBACEE TOTALE CAPITULO	251.689.567 210.000.000 210.000.000			251.689.567 210.000.000 210.000.000		
0600	01540	PROGETTO POM-530 "LINEE INNOV. TEC. CULTURALI FRAGOLETTI MERID."	ISTITUTO SPERIMENTALE PER LA FRUTTICOLTURA TOTALE CAPITULO	80.000.000 80.000.000			80.000.000 80.000.000		
0600	01156	CONTRATTO RICERCA SUGLI ANTIOSSIDANTI (CONSIGLIO 16/7/99)	TECNODALIMENTI S.C..P.A.	36.000.000			36.000.000		
0600	01539	PROGETTO POM-924 "TEC. LAVOR. SUOLO X AGRIC. AREE COLL. MERIDIONE	UNIVERSITA' STUDI-PALEOMO-DIP. AGRON. COLT. ERBACEE TOTALE CAPITULO	45.007.000 45.007.000			45.007.000 45.007.000		
0600	01155	commessa ric. PG. 4/4/17. M valorizzazione pisello proteico	C.R.P.A. S.p.A. Centro Ricerche Produzioni Animali	24.000.000			24.000.000		
0600	01315	ft. n. 28/99 del 30/11/99-prog. ric. Sperim. Interreg. Cereali	C.R.P.V.CENTRO RICERCHE PRODUZIONI VEGETALI	4.200.000			4.200.000		
0600	01644	CONV. 16/7/99 RICER. CALIBR. MOD. MATEK. X SIMULAZ. SPECIE ERBACEE	Ce.S.I.A. Centro Studi per Applicazione Informatic TOTALE CAPITULO	3.000.000 31.200.000			3.000.000 31.200.000		
0600	00437	FT. 11-27/5/99 vendita medica in piedi prod. 99 az. Bagnaresa	AZ. AGRICOLA FRATELLI RINALDI	2.631.993			2.631.993		
0600	01140	COMPENSO AL REDDITO (P.A.C.) ANNO 1999	A.I.M.A.-AZIENDA STATO INTERV. MERCATO AGRICOLA	20.329.180			20.329.180		
0600	01663	CREDITO BIETOLE CAMPAGNA 99 STAR. RUSSI C.C.N. 16427/8	ERIDANIA ZUCCHERIFICI NAZIONALI S.P.A.	7.773.082			7.773.082		
0600	01664	CREDITO BIETOLE CAMPAGNA 99 STAR. S. PIETRO C. C.C. N. 40125/2	ERIDANIA ZUCCHERIFICI NAZIONALI S.P.A.	14.327.528			14.327.528		
0601	90200	VENBITTA Q.L.I. 2823.90 DI GRANELLA DI MAIS	E.CO.CER	693.372			693.372		
0601	90232	CONTRIBUTO AIMA 1999	E.I.M.A.	47.058.246			47.058.246		
0601	90366	SALDO CONSEGNA BIETOLE CC 40963	ERIDANIA ZUCCHERIFICI NAZIONALI S.P.A.	7.709.221			7.709.221		
0602	90158	VENBITTA SEME RIZIINO	ERIDANIA ZUCCHERIFICI NAZIONALI S.P.A.	3.621.325			3.621.325		
0602	90204	COMPENSO INTEGRATIVO PAC. 99	SA S.C.P.A.	441.680			441.680		
0602	90284	BARBARIETOLE PRODUZIONE 1999	A.I.M.A.	14.577.722			14.577.722		
0602	90341	PROD. GIRASOLE FOOD 1999	SADAM ZUCCHERIFICI DIVISIONE DELLA S.E.C.I. IND. SPA	1.006.312			1.006.312		
0603	90273	AUTOT ETMA GIRASOLE PRODUZIONE 1999	LA CEREALE S.R.L. A.I.M.A.	3.782.495 671.644			3.782.495 671.644		
			TOTALE CAPITULO	124.623.790			124.623.790		

XIV LEGISLATURA - DISEGNI DI LEGGE E RELAZIONI - DOCUMENTI

LISTA RESIDUI ATTIVI PER L'ANNO 2000

SEZ.	№ ACC.	COD. CAP.	DESCRIZIONE	DEBITORE	AMMONTARE	VARIAZIONI	RISCIOSO	DA RISCUOTERE	№ REV.	DATA REV.
			ANNO 1999							
0600	01293	307020	FT.N.27/99-26/11/99 N. 3 KITS COMPLETI PER ABA	FLORILAB Biotecnologie Vegetali	720.000			720.000		
				TOTALE CAPITOLO	720.000			720.000		
0600	00333	307030	ft.n.6/99-30/04/99-50% quota costi esami sierologici patata	A.P.Pa Associazione tra Produttori Patate	5.000.000			5.000.000		
0600	00334	307030	ft.n.7/99-30/4/99-50% quota costi esami sierologici patata	A.L.PRO.PAT.Associaz.Lombarda Produttori Patate	5.000.000			5.000.000		
0600	00662	307030	ft.16/99-20/7/99 gr.5 glucotropaeoline	CETION - Laboratoire d'Analyses	5.339			5.339		
0601	90340	307030	FATT.N.5 DEL 14/12/99 ANALISI CAMPIONI	SOCIETA' PRODUTTORI SEMENTI	21.741.144			21.741.144		
0601	90341	307030	FATT.N.6 DEL 14/12/99 ANALISI CAMPIONI PARCELLARI	ASSOCIAZIONE NAZIONALE BIETTICOLTORI	27.714.000			27.714.000		
0603	90276	307030	QUOTA PRGR.RICERCA POMOD.CONVENZ.5/8/99	ASSOPRUIT	1.800.000			1.800.000		
0603	90277	307030	QUOTA PRGR.RICERCA POMOD.CONVENZ.5/8/99	A.D.A	1.800.000			1.800.000		
0603	90278	307030	QUOTA PRGR.RICERCA POMOD.CONVENZ.5/8/99	A.P.O. CASERTA	600.000			600.000		
0603	90279	307030	QUOTA PRGR.RICERCA POMOD.CONVENZ.5/8/99	A.P.O. SALERNO	6.000.000			6.000.000		
0603	90280	307030	QUOTA PRGR.RICERCA POMOD.CONVENZ.5/8/99	A.P.O.C. SALERNO	1.800.000			1.800.000		
0603	90281	307030	QUOTA PRGR.RICERCA POMOD.CONVENZ.5/8/99	A.P.O.PA.	4.800.000			4.800.000		
0603	90282	307030	QUOTA PRGR.RICERCA POMOD.CONVENZ.5/8/99	ASSODAIUNTA	6.000.000			6.000.000		
0603	90283	307030	QUOTA PRGR.RICERCA POMOD.CONVENZ.5/8/99	ASSO.P.O.A.	3.600.000			3.600.000		
0603	90284	307030	QUOTA PRGR.RICERCA POMOD.CONVENZ.5/8/99	CON.CO.D.SA.	1.800.000			1.800.000		
0603	90361	307030	CONVENZ.16/4/99 PETO X PROVE AGRON.POMOD.06H	PETO ITALIANA S.R.L.	28.800.000			28.800.000		
				TOTALE CAPITOLO	116.460.483			116.460.483		
0600	01032	308010	ft.6/99 ISTAT saldo 1999 su affitto locali-box (Osservatorio)	REGIONE EMILIA - ROMAGNA	924.890			924.890		
0600	01649	308010	PERNOTTAMENTI PERIODO NOV.-DIC'99	BELLOCCHI GIANNI	335.500			335.500		
0600	01650	308010	PERNOTTAMENTO PERIODO DICEMBRE '99	CRISTIANTELLI ROSA	170.500			170.500		
				TOTALE CAPITOLO	1.430.890			1.430.890		
0600	01665	308030	INT.MATURATI ANNO '99-CONT.SPEC.TESORIERE	CASSA DI RISPARMIO	293.225			293.225		
				TOTALE CAPITOLO	293.225			293.225		
0600	01647	309010	RIMB. GAS RISCALDAMENTO SEDE PER.BEN.-DIC.'99	REGIONE EMILIA - ROMAGNA	11.651.359			11.651.359		
0600	01648	309010	RIMB. GAS RISCALDAMENTO EX CASA COLONICA PER.BEN.-DIC.'99	REGIONE EMILIA - ROMAGNA	2.605.000			2.605.000		
0600	01651	309010	RECUPERO TELEFONATE PERSONALI PER. BEN.-DIC.'99	CREDITORI DIVERSI	1.653.000			1.653.000		
0600	01667	309010	REC.TEL.SEMIPUBL.NOV'99-N.TEL.051.362948	CREDITORI DIVERSI	13.000			13.000		
0600	01668	309010	REC.TEL.SEMIPUBL.DIC'99-N.TEL.051.362948	CREDITORI DIVERSI	12.200			12.200		
0603	90275	309010	CONVENZ.STAZIONE METEOROL.1999-REG.CAMPANIA	SE.S.I.C.A. ASSESSORATO AGRICOLTURA	1.159.000			1.159.000		
				TOTALE CAPITOLO	17.093.559			17.093.559		
0603	00671	411030	IND.SERVITU' CUST.RETE IDRICA (DECR.10/5/99)SOP BATTIPAGLIA	COMUNE DI BATTIPAGLIA - UFFICIO TECNICO AMBIENTE	7.500			7.500		
				TOTALE CAPITOLO	7.500			7.500		
0600	00221	515010	ACC.COMC.CONTR.X ACQUIS.TREBB.PARCELL.DM.655/7292/98-1/12/98	MINISTERO PER LE POLITICHE AGRICOLE	5.000			5.000		
0600	00430	515010	ACQ.APPAR.TRASF.BENET.PIANTE E SEQUENZ.DM.195-26/4/99	MINISTERO PER LE POLITICHE AGRICOLE	74.846.500			74.846.500		
0601	90036	515010	CON.RIF.IMP.IDR.D.M.657/7232/98-1/12/98	MINISTERO PER LE POLITICHE AGRICOLE	18.900.610			18.900.610		
				TOTALE CAPITOLO	93.752.110			93.752.110		
0602	90322	516017	CONTRIBUTO REGIONE MARCHE PER ATTREZZATURA	REGIONE MARCHE ASSESSORATO AGRICOLTURA E FORESTE	134.000.000			134.000.000		
				TOTALE CAPITOLO	134.000.000			134.000.000		
0601	90365	722070	Restituzione fondo economato 99	ROMONONE ANTONIO (FONDO ECONOMATO)	500.000			500.000		
0602	90320	722070	RESTITUZIONE FONDO SPESE 1999	ALESSANDRINI LUIGI - FONDO ECONOMATO	313.400			313.400		

XIV LEGISLATURA - DISEGNI DI LEGGE E RELAZIONI - DOCUMENTI

LISTA RESIDUI ATTIVI PER L'ANNO 2000

SEZ. N° ACC.	COD. CAP.	DESCRIZIONE	DEBITORE	AMMONTARE	VARIAZIONI	RISCOSSO	DA RISCOUTERE	N° REV.	DATA REV.
		ANNO 1999							
			TOTALE CAPITOLO	813.400				813.400	
0600	01653	REC. ANT. BIG. AER. L. 16/6/99-BELLUCCHI	COSEPURI VIAGGI S.R.L.	477.137				477.137	
0600	01654	REC. ANT. BIG. FERR. 20/10/99-MILANO-BERNARDI	BERNARDI ROBERTA	75.000				75.000	
0600	01655	REC. ANT. BIG. FERR. 25/11/99-DONATELLI-UDINE	COSEPURI VIAGGI S.R.L.	78.000				78.000	
0600	01656	REC. ANT. BIG. FERR. 1/12/99-RANALLI-BARI	COSEPURI VIAGGI S.R.L.	147.600				147.600	
0600	01657	REC. ANT. BIG. FERR. 12/11/99-ROMA-CERATO	COSEPURI VIAGGI S.R.L.	121.000				121.000	
0600	01658	REC. ANT. BIG. FERR. 1/12/99-BARI-PARISI	COSEPURI VIAGGI S.R.L.	147.600				147.600	
0600	01659	REC. ANT. BIG. FERR. 1/12/99-BARI-PARISI	COSEPURI VIAGGI S.R.L.	147.600				147.600	
0600	01660	REC. ANT. BIG. FERR. 1/12/99-ROMA -DI CANDILLO	COSEPURI VIAGGI S.R.L.	95.000				95.000	
0600	01661	REC. ANT. BIG. FERR. 14/12/99-MILANO-LEONI	COSEPURI VIAGGI S.R.L.	110.300				110.300	
0600	01662	REC. ANT. BIG. FERR. 14/12/99-PALMIERI-MILANO	COSEPURI VIAGGI S.R.L.	110.300				110.300	
0600	01666	RECUPERO BIGL. ANT. DA COSEPURI NON UTILIZZATI	RAMALLI DR. PAOLO	1.540.508				1.540.508	
0601	90110	DONAZIONE SANGUE G. 24/5/99 COLOMBO MAURO	IMPS EX SCAU	88.942				88.942	
0601	90168	DONAZIONE SANGUE G. 23/6/99 COLOMBO MAURO	IMPS EX SCAU	88.942				88.942	
0601	90338	DONAZIONE SANGUE G. 22/11/99 COLOMBO MAURO	IMPS EX SCAU	88.942				88.942	
0601	90344	DONAZIONE SANGUE G. 17/12/99 COLOMBO PAOLA	IMPS EX SCAU	73.741				73.741	
			TOTALE CAPITOLO	3.390.612				3.390.612	
			TOTALE ANNO	1.750.298.636				1.750.298.636	
			TOTALE GENERALE	2.990.200.110				2.990.200.110	

XIV LEGISLATURA - DISEGNI DI LEGGE E RELAZIONI - DOCUMENTI

LISTA RESIDUI PASSIVI PER L'ANNO 2000

SEZ. N°IMP.	COD. CAR.	DESCRIZIONE	CREDITORE	AMMONTARE	VARIAZIONI	PAGATO	DA PAGARE	N° MAN.	DATA MAN.
0600	02820	ANNO 1994 RESTITUIZ. CONCESSIONE ABITAZIONE AZ. BUDRIO	GOVONI FAUSTO	530.000 530.000			530.000 530.000		
			TOTALE CAPITOLO	530.000			530.000		
			TOTALE ANNO	530.000			530.000		
			TOTALE PARZIALE	530.000			530.000		
0600	01854	ANNO 1996 Prot. 2907/96-24.9.96: incarico ademp. esp. qual. D.L. 230/95	ROSSETTI GIANCARLA	2.970.240			2.970.240		
0600	02679	Contratto del 2.9.96: adempimenti D.Lgs. 626/94	CONSORZIO QUATER	4.641.000			4.641.000		
0601	90350	SICUREZZA SUL LAVORO ANNO 1996	CONSORZIO QUATER	2.320.500			2.320.500		
0602	90399	AFFIDAMENTO ADEMPIMENTI LEGGE 626	CONSORZIO QUATER	1.740.375			1.740.375		
0603	90207	CONTRATTO "QUATER" LEGGE 626	CONSORZIO QUATER	1.353.592			1.353.592		
			TOTALE CAPITOLO	13.025.707			13.025.707		
			TOTALE ANNO	13.025.707			13.025.707		
			TOTALE PARZIALE	13.555.707			13.555.707		
0603	90397	ANNO 1997 RIFACIMENTO SOLAIO LABOR. + SPESE TECN. (DEL.C.D.A. 19/6/97)	FORNITORI DIVERSI	16.937.000			16.937.000		
			TOTALE CAPITOLO	16.937.000			16.937.000		
0600	02653	RESTITUZIONE CONCESSIONE ABITAZIONE SEDE	GRASSI GIAMPAOLO	800.000			800.000		
			TOTALE CAPITOLO	800.000			800.000		
			TOTALE ANNO	17.737.000			17.737.000		
			TOTALE PARZIALE	31.292.707			31.292.707		
0600	01786	ANNO 1998 2° TRIM. '98-IVS-OTD-AZ. BAGNARESA-BUDRIO (80)	I.N.P.S. - SEDE DI BOLOGNA	29.500			29.500		
0600	02451	4° TRIM. '98-IVS-OTD-AZ. S. MARIA NUOVA-BO	I.N.P.S. - SEDE DI BOLOGNA	39.000			39.000		
0600	02459	C.I.I.M.-ANNO 1998-OTI-BO	CASSA INTEGRAZ. INDENNITA' E INFORTUNI LAV. AGRICOLI	162.403			162.403		
0600	02461	C.I.I.M.-ANNO 1998-OTD-BO	CASSA INTEGRAZ. INDENNITA' E INFORTUNI LAV. AGRICOLI	1.297.108			1.297.108		
0600	02463	C.I.I.M.-ANNO 1998-OTD-ANZOLA E. (80)	CASSA INTEGRAZ. INDENNITA' E INFORTUNI LAV. AGRICOLI	239.637			239.637		
0600	02465	C.I.I.M.-ANNO 1998-OTD-ANZOLA E. (80)	CASSA INTEGRAZ. INDENNITA' E INFORTUNI LAV. AGRICOLI	150.765			150.765		
0600	02467	C.I.I.M.-ANNO 1998-OTD-BUDRIO	CASSA INTEGRAZ. INDENNITA' E INFORTUNI LAV. AGRICOLI	376.119			376.119		
0603	90388	CONTRIB. AGRIC. 3° TRIM/98-QUOTA DAT. LAV. (SALDO)	I.N.P.S. - SEDE DI SALERNO	2.542.107			2.542.107		
0603	90390	CONTRIB. AGRIC. 4° TRIM/98-QUOTA DAT. LAVORO	I.N.P.S. - SEDE DI SALERNO	86.860			86.860		
			TOTALE CAPITOLO	4.923.499			4.923.499		
0602	90507	CAU IVS 4° TRIM. 98 CARICO ISTITUTO ACCONTO	I.N.P.S. SEDE DI ANCONA	123.646			123.646		
			TOTALE CAPITOLO	123.646			123.646		
0600	02453	4° TRIM. '98-I.V.S.-OTI-ANZOLA E. (80)	I.N.P.S. - SEDE DI BOLOGNA	32.000			32.000		

XIV LEGISLATURA - DISEGNI DI LEGGE E RELAZIONI - DOCUMENTI

LISTA RESIDUI PASSIVI PER L'ANNO 2000

SEZ. N° TR.	COD. CAP.	DESCRIZIONE	CREDITORE	AMMONTARE	VARIAZIONI	PAGATO	DA PAGARE	N° MAN.	DATA MAN.
		ANNO 1998							
0601	90545	SALDO IVS 4° TRIM/98 OP. I.D.	I.N.P.S. SEDE DI ROVIGO	130.000			130.000		
0601	90546	IVS 4° TRIM/98 OP. I.I.	I.N.P.S. SEDE DI ROVIGO	73.713			73.713		
			TOTALE CAPITOLO	235.713			235.713		
0600	02492	ORD. PER STAMPA RIVISTA "AGRIINDUSTRIA"	TIPOGRAFIA MODERNA S.R.L.	11.600.000			11.600.000		
			TOTALE CAPITOLO	11.600.000			11.600.000		
0600	01966	BUONO N. 655/0-REPRINTS-	CASSA DI RISPARMIO	500.000			500.000		
0600	00963	BUONO N. 467/C-REAGENTI PER LABORATORIO	SIGMA-ALDRICH S.R.L.	948.000			948.000		
			TOTALE CAPITOLO	948.000			948.000		
0600	02383	ORD. PROT. N. 3945-RIPARAZ. ARMADIO CLIMATICO 700L.T. (SALDO)	FRIGOMECCANICA ANDREAS SRL	1.258.000			1.258.000		
0600	02382	ORD. PROT. N. 3945-RIPARAZ. ARMADIO CLIMATICO 700L.T. (ACC. TO)	FRIGOMECCANICA ANDREAS SRL	1.258.000			1.258.000		
			TOTALE CAPITOLO	2.582.000			2.582.000		
0600	02499	PROT. N. 3764/98-CONVENZ. ATTIVITA' COLLABORAZ. FAGIOLO '99	PARISI ANZELLO	6.000.000			6.000.000		
0600	00644	SANZ. PECUN. RITARDO VERS. IRPEG-ILOR-MOD. 760/92	SERV. RISCOS. TRIBUTI-RUOLI CONC. BOLOGNA-CARISP-BO	6.000.000			6.000.000		
			TOTALE CAPITOLO	15.427.440			15.427.440		
0600	02458	C. I. I. H. - ANNO 1998-OTI-80	CASSA INTEGRAZ. INDENNITA' E INFORTUNI LAV. AGRICOLI	115.125			115.125		
0600	02460	C. I. I. H. - ANNO 1998-OTD-80	CASSA INTEGRAZ. INDENNITA' E INFORTUNI LAV. AGRICOLI	919.500			919.500		
0600	02462	C. I. I. H. - ANNO 1998-OTD-ANZOLA E. (80)	CASSA INTEGRAZ. INDENNITA' E INFORTUNI LAV. AGRICOLI	169.875			169.875		
0600	02464	C. I. I. H. - ANNO 1998-OTI-ANZOLA E. (80)	CASSA INTEGRAZ. INDENNITA' E INFORTUNI LAV. AGRICOLI	106.875			106.875		
0600	02466	C. I. I. H. - ANNO 1998-BUDRIO	CASSA INTEGRAZ. INDENNITA' E INFORTUNI LAV. AGRICOLI	266.425			266.425		
			TOTALE CAPITOLO	1.578.000			1.578.000		
0600	02501	RESTITUZ. CAUZ. 10% SU CONTR. TERRENO ANZOLA E.	SCANAZZA ELUDIA	2.430.000			2.430.000		
			TOTALE CAPITOLO	2.430.000			2.430.000		
			TOTALE ANNO	47.606.298			47.606.298		
			TOTALE PARZIALE	78.899.005			78.899.005		
		ANNO 1999							
0600	02516	RIMB. SPESE MESE DI OTTOBRE '99-SALDO	FINIGUERRA DR. SSA MICHELINA	11.896			11.896		
0600	02546	RIMB. SPESE PARCHEGGIO AUTO ISTIT. P. 29/4-15/11/99	RANALLI PAOLO	19.000			19.000		
0600	02578	IND. MISS. G. 20/12/99-ROMA	RANALLI PAOLO	146.000			146.000		
0600	02609	IND. MISS. P. 1/4-15/6/99-ANZOLA, CRESPELLANO...	DI CANDILO MARIO	70.565			70.565		
0600	02610	IND. MISS. P. 24/6-28/7/99-S. GIOVANNI, ANZOLA...	DI CANDILO MARIO	45.078			45.078		
0600	02703	IND. MISS. P. 24-25/11/99-UDINE	DONATELLI MARCELLO	218.700			218.700		
0600	02704	ANT. BIGL. FS DONATELLI P. 24-25/11/99	COSEFURI VIAGGI S.R.L.	78.000			78.000		
0601	90471	IND. MISSIONE P. 17/9-5/11/99	BIANCARDI DR. ENRICO	153.262			153.262		

XIV LEGISLATURA - DISEGNI DI LEGGE E RELAZIONI - DOCUMENTI

LISTA RESIDUI PASSIVI PER L'ANNO 2000

SEZ. N°IMP.	COD. C.R.P.	DESCRIZIONE	CREDITORE	AMMONTARE	VARIAZIONI	PAGATO	DA PAGARE	N° MAN.	DATA MAN.
ANNO 1999									
0601	90472	IND. MISSIONE P. 14/7-13/8/99	BIANCARDI DR. ENRICO	146.265			146.265		
0601	90473	IND. MISSIONE P. 23/6-9/7/99	BIANCARDI DR. ENRICO	207.214			207.214		
0601	90475	IND. MISSIONE P. 19/8-30/8/99 (SALDO)	BIANCARDI DR. ENRICO	74.944			74.944		
0601	90479	IND. MISSIONE P. 1/3-30/3/99 (SALDO)	BIANCARDI DR. ENRICO	47.797			47.797		
0601	90500	SALDO INDEMNITA' MISSIONE P. 8/11-13/12/99	BIANCARDI DR. ENRICO	10.200			10.200		
0601	90507	PEDAGGI AUTOSTRADALI RO-BO-RO 6.22/12/99	MARAGNO TIZIANO	11.500			11.500		
0602	90516	RIMB. SPESE AUTOSTRADALE 7/9/99	DEL GATTO ANDREA	4.000			4.000		
0602	90517	RIMB. SPESE POSTEGGIO 27/04/99	LAURETTI DOMENICO	2.700			2.700		
0602	90518	RIMB. SPESE POSTEGGIO 30/11/99	ALESSANDRINI LUIGI	11.200			11.200		
0602	90519	INDEMNITA' MISSIONE DEL 15/12/99	LAURETTI DR. DOMENICO	46.100			46.100		
0602	90523	NOTA RIMB. MEZZO PROPRIO 6/9 AL 17/12/99	LAURETTI DOMENICO	84.492			84.492		
0602	90524	NOTA RIMB. MEZZO PROPRIO 29/8 5/11/99	LAURETTI DOMENICO	9.636			9.636		
0602	90525	NOTA RIMB. MEZZO PROPRIO 10/8 AL 14/12/99	LAURETTI DOMENICO	65.769			65.769		
0603	02777	IND. MISS. PER. 27/11-29/12/99	DEL GATTO ANDREA	87.571			87.571		
0603	02778	IND. MISS. PER. 30/11-21/12/99	GIORDANO ITALO	190.209			190.209		
0603	90423	INDEMNITA' MISSIONI PER. 1/7-19/8/99	GIORDANO ITALO	243.604			243.604		
0603	90424	INDEMNITA' MISSIONI PER. 24/8-5/10/99	GIORDANO ITALO	792.726			792.726		
0603	90425	INDEMNITA' MISSIONI PER. 11/10-18/11/99	GIORDANO ITALO	731.328			731.328		
0603	90428	INDEMNITA' MISSIONI PER. 5/11-7/12/99	GIORDANO ITALO	596.929			596.929		
0603	90439	INDEMNITA' MISSIONI PER. 25-29/10/99	GIORDANO ITALO	176.550			176.550		
0603	90462	INDEMNITA' MISSIONI PER. 9/9-16/12/99	ZACCARDELLI MASSIMO	78.414			78.414		
0603	90462	INDEMNITA' MISSIONI PER. 9/9-16/12/99	PENTANGELO ALFONSO	33.331			33.331		
0603	90464	INDEMNITA' MISSIONI PER. 17/2-4/6/99	PENTANGELO ALFONSO	21.424			21.424		
0603	90466	INDEMNITA' MISSIONI PER. 7-25/6/99	PENTANGELO ALFONSO	4.416.404			4.416.404		
TOTALE CAPITOLO									
0600	02515	RIMB. SPESE MESE DI OTTOBRE '99-ACCONTO	FINIGUERRA DR. SSA MICHELINA	118.104			118.104		
TOTALE CAPITOLO									
0600	02547	IND. MISS. P. 1-3/12/99-BARI	CERATO CLAUDIO	389.445			389.445		
0600	02548	IND. MISS. P. 1/10-22/11/99	CERATO CLAUDIO	262.495			262.495		
0600	02549	IND. MISS. GIORNO 14/12/99-BRUNICO	GOVONI FAUSTO	45.151			45.151		
0600	02550	IND. MISS. P. 1-3/12/99-BARI	PARISI BRUNO	314.895			314.895		
0600	02551	IND. MISS. GIORNO 14/12/99-BRUNICO	PARISI BRUNO	144.851			144.851		
0600	02552	RIMB. BIGL. FS. DR. CERATO G. 12/11/99-ROMA	COSEPIRI VIAGGI S.R.L.	121.000			121.000		
0600	02553	RIMB. BIGL. FS. MISS. BARI P. 1-3/12/99-CERATO	COSEPIRI VIAGGI S.R.L.	147.600			147.600		
0600	02554	RIMB. BIGL. FS. BARI P. 1-3/12/99-PARISI	COSEPIRI VIAGGI S.R.L.	147.600			147.600		
0600	02579	IND. MISS. G. 26/11/99-FIRENZE	CAPUTO FRANCESCO	47.790			47.790		
0600	02580	IND. MISS. PER. 13-14/12/99-LATINA	BARUZZI GIANLUCA	219.699			219.699		
0600	02581	ANT. BIG. FS. MISS. P. 23/11-3/12/99-RANALLI	COSEPIRI VIAGGI S.R.L.	147.600			147.600		
0600	02582	IND. MISS. P. 23/11-3/12/99-RANALLI-SALDO	COSEPIRI VIAGGI S.R.L.	159.845			159.845		
0600	02607	RIMB. SP. PED. AUTOST. G. 29/10/99-G. 22/11/99	RAMALLI PAOLO	22.200			22.200		
0600	02705	IND. MISS. P. 28-29/12/99-BATTIPAGLIA	DEL RE PAOLO	305.668			305.668		
0603	90356	INDEMNITA' MISSIONI PER. 4/5-14/7/99	ZACCARDELLI MASSIMO	637.275			637.275		
0603	90357	INDEMNITA' MISSIONI PER. 30/8-24/9/99	ZACCARDELLI MASSIMO	623.744			623.744		
0603	90426	INDEMNITA' MISSIONI PER. 21/9-29/11/99	GIORDANO ITALO	142.443			142.443		
0603	90430	INDEMNITA' MISSIONI PER. 2-3/12/99	ZACCARDELLI MASSIMO	212.199			212.199		
0603	90431	INDEMNITA' MISSIONE PER. 10/11/99	GIULIO DE PHILIPPIS	8.380			8.380		
0603	90463	INDEMNITA' MISSIONI PER. 19/8-3/12/99	PENTANGELO ALFONSO	260.277			260.277		
TOTALE CAPITOLO									
TOTALE CAPITOLO				4.360.157			4.360.157		

XIV LEGISLATURA - DISEGNI DI LEGGE E RELAZIONI - DOCUMENTI

LISTA RESIDUI PASSIVI PER L'ANNO 2000

SEZ. N° IMP.	COD. CAP.	DESCRIZIONE	CREDITORE	AMMONTARE	VARIAZIONI	PAGATO	DA PAGARE	N° MAN.	DATA MAN.
		ANNO 1999							
0603	90427	INDEMNITA' MISSIONI PER.22/9-15/10/99	GIORDANO ITALO	971.039			971.039		
0603	90429	INDEMNITA' MISSIONI PER.20/10-10/11/99	GIORDANO ITALO	167.975 1.139.014			167.975 1.139.014		
0601	90474	IND. MISSIONE P.19/8-30/8/99 (ACCONTO)	BIANCARDI DR. ENRICO	23.305 23.305			23.305 23.305		
0600	02214	IND. MISS. GIOR. 31/8/99-MEDOLLA (NO)	RANALLI PAOLO	28.120			28.120		
0600	02215	IND. MISS. G. 22/9/99 -RAVENNA, CESENA	PARISI BRUNO	110.968			110.968		
0600	02216	IND. MISS. G. 27/9/99-RAVENNA	PARISI BRUNO	82.548			82.548		
0600	02217	IND. MISS. G. 28/9/99 -RAVENNA	PARISI BRUNO	82.548			82.548		
0600	02218	IND. MISS. G. 5/10/99 -RAVENNA	PARISI BRUNO	82.548			82.548		
0600	02219	RIMB. SPESE X ACQ. OLIO X FIAT 127	PARISI BRUNO	16.000 402.732			16.000 402.732		
0600	02583	IND. MISS. P. 13-15/12/99-LODI, ROMA, S. GIOV. PERS.	RANALLI PAOLO	227.180			227.180		
0600	02584	IND. MISS. P. 30/11-10/12/99-P.LANDRO, ANZOLA, CASTEL S. PIET.	RANALLI PAOLO	107.650			107.650		
0600	02674	IND. MISS. P. 1/2-11/3/99-MI, FI, PARMA, ANZOLA E., ARBELATO	DI CANDILO MARIO	138.700			138.700		
0600	02675	IND. MISS. P. 1/9-23/3/99-ANZOLA E., OSTIMO, BOSCO ALBERGATI	DI CANDILO MARIO	58.548			58.548		
0600	02676	IND. MISS. P. 20-30/4/99-S. GIOVANNI IN P., ANZOLA E...	DI CANDILO MARIO	33.486			33.486		
0600	02677	IND. MISS. P. 15-19/4/99-ANZOLA E., S. GIOVANNI IN P...	DI CANDILO MARIO	30.130			30.130		
0600	02678	IND. MISS. P. 3/5-18/6/99-BUDRIO, ANZOLA, S. GIOVANNI, ROVIGO...	DI CANDILO MARIO	79.470			79.470		
0600	02679	IND. MISS. P. 23/6-15/7/99-CENTO, ANZOLA, BOSCO ALBERGATI...	DI CANDILO MARIO	55.335			55.335		
0600	02680	IND. MISS. P. 19-27/7/99-CRESPELLANO, ANZOLA E., BOSCO ALBERGATI...	DI CANDILO MARIO	65.170			65.170		
0600	02681	IND. MISS. P. 29/7-14/9/99-ANZOLA, BUDRIO, BOSCO ALBERGATI...	DI CANDILO MARIO	181.720			181.720		
0600	02682	IND. MISS. P. 19-20/8/99-S. GIOVANNI, ANZOLA, BUDRIO, BOSCO ALBERG.	DI CANDILO MARIO	54.964			54.964		
0600	02683	IND. MISS. P. 21/9-6/10/99-PADOVA, ANZOLA, CRESPELLANO	DI CANDILO MARIO	293.165			293.165		
0600	02684	IND. MISS. P. 9/10-12/11/99-ROVIGO, OSTIMO, ANZOLA...	DI CANDILO MARIO	119.211			119.211		
0600	02685	IND. MISS. P. 1-7/12/99-ROMA, ANZOLA, ZOLA PREDOSA...	DI CANDILO MARIO	57.780			57.780		
0600	02686	IND. MISS. P. 17-22/12/99-ANZOLA, CALCARA DI RENO...	DI CANDILO MARIO	187.985			187.985		
0600	02687	ANT. BIG. FS MISS. P. 1-7/12/99-DI CANDILO, ROMA	COSEPURI VIAGGI S.R.L.	95.000 1.785.494			95.000 1.785.494		
0601	90476	IND. MISSIONE P. 8/11-13/12/99 (ACCONTO)	BIANCARDI DR. ENRICO	500.199			500.199		
0601	90477	INDEMNITA' MISSIONE P. 8/A-19/5/99	BIANCARDI DR. ENRICO	457.457			457.457		
0601	90478	INDEMNITA' MISSIONE P. 1/3-30/3/99 (ACCONTO)	BIANCARDI DR. ENRICO	39.987 997.643			39.987 997.643		
0600	02721	IND. MISS. G. 27/12/99-FIRENZE-CAGLIARI	LAZZERI LUCA	311.400 311.400			311.400 311.400		
0600	02585	IND. MISS. P. 23/11-3/12/99-ACCONTO-MEDOLLA, IMOLA...	RANALLI PAOLO	324.881 324.881			324.881 324.881		
0600	02586	IND. MISS. G. 14/12/99-MILANO	LEONI OMFRIO	22.400			22.400		
0600	02587	IND. MISS. G. 14/12/99-MILANO	PALMIERI SANDRO	31.475			31.475		
0600	02588	ANT. BIG. FS. MISS. G. 14/12/99-LEONI-MI-	COSEPURI VIAGGI S.R.L.	110.300			110.300		
0600	02589	ANT. BIG. FS. MISS. G. 14/12/99-PALMIERI-MI-	COSEPURI VIAGGI S.R.L.	110.300			110.300		
0600	02706	IND. MISS. G. 30/12/99-MILANO	IORI RENATO	96.750			96.750		

XIV LEGISLATURA - DISEGNI DI LEGGE E RELAZIONI - DOCUMENTI

LISTA RESIDUI PASSIVI PER L'ANNO 2000

SEZ. N° IMP.	COD. CAP.	DESCRIZIONE	CREDITORE	AMMONTARE	VARIAZIONI	PAGATO	DA PAGARE	N° MAN.	DATA MAN.
		ANNO 1999		371.225			371.225		
		TOTALE CAPITOLO		371.225			371.225		
0600	01890	2°TRIM. '99-0TD-AZ.CA.ROSSA-ANZOLA EMILIA(BD)-SALDO	I.N.P.S.-SEDE DI BOLOGNA	77.000			77.000		
0600	01894	2°TRIM. '99-0TD-AZ.BAGHARSA-BUDRIO(BD)-ACCONTO	I.N.P.S.-SEDE DI BOLOGNA	108.000			108.000		
0600	01898	2°TRIM. '99-0TD-AZ.S.MARIA NUOVA-BO	I.N.P.S.-SEDE DI BOLOGNA	40.906			40.906		
0600	01906	2°TRIM. '99-0TD-AZ.S.MARIA NUOVA-BO-SALDO	I.N.P.S.-SEDE DI BOLOGNA	321.000			321.000		
0600	01911	3°TRIM. '99-0TD-AZ.CA.ROSSA-ANZOLA E.(BD)-SALDO	I.N.P.S.-SEDE DI BOLOGNA	4.070.095			4.070.095		
0600	01914	3°TRIM. '99-0TD-AZ.BAGHARSA-BUDRIO(BD)-SALDO	I.N.P.S.-SEDE DI BOLOGNA	7.545.384			7.545.384		
0600	01916	3°TRIM. '99-0TD-AZ.S.MARIA NUOVA-BO	I.N.P.S.-SEDE DI BOLOGNA	2.273.469			2.273.469		
0600	01923	3°TRIM. '99-0TD-AZ.S.MARIA NUOVA-BO-SALDO	I.N.P.S.-SEDE DI BOLOGNA	4.526.090			4.526.090		
0600	02300	4°TRIM. '99-I.V.S.-OTTI-S.MARIA NUOVA-BO	I.N.P.S.-SEDE DI BOLOGNA	2.855.636			2.855.636		
0600	02306	4°TRIM. '99-I.V.S.-OTTI-S.MARIA NUOVA-BO-SALDO	I.N.P.S.-SEDE DI BOLOGNA	13.743.541			13.743.541		
0600	02312	4°TRIM. '99-I.V.S.-OTTI-S.MARIA NUOVA-BO	I.N.P.S.-SEDE DI BOLOGNA	2.532.531			2.532.531		
0600	02737	4°TRIM. '99-I.V.S.-OTTI-AZ.BAGHARSA-BUDRIO(BD)	I.N.P.S.-SEDE DI BOLOGNA	1.440.688			1.440.688		
0600	02739	C.I.I.H.-ANNO 1999-0TD-OTTI-AZ.CA.ROSSA-ANZOLA E.(BD)	CASSA INTEGRAZ.INDEMNITA' E INFORTUNI LAV.AGRICOLI	392.739			392.739		
0600	02741	C.I.I.H.-ANNO 1999-AZ.BUDRIO(BD)	CASSA INTEGRAZ.INDEMNITA' E INFORTUNI LAV.AGRICOLI	370.500			370.500		
0601	90423	I.V.S.:3° TRIM.99 O.T.D. (SALDO)	I.N.P.S. SEDE DI ROVIGO	5.494.858			5.494.858		
0601	90424	I.V.S.: 4° TRIM.99 O.T.I. (1°ACC.)	I.N.P.S. SEDE DI ROVIGO	1.437.567			1.437.567		
0601	90428	I.V.S.: 4° TRIM.99 O.T.I. (SALDO)	I.N.P.S. SEDE DI ROVIGO	6.039.216			6.039.216		
0602	90362	CAU IVS.3°TRIM.99 CARICO STIT.QUOTA PARTE	I.N.P.S. SEDE DI ANCONA	3.206.084			3.206.084		
0603	90262	CONTRIB.AGR.1°TRIM.99 CARICO DAT.LAV.(SALDO)	I.N.P.S. - SEDE DI SALERNO	117.001			117.001		
0603	90289	CONTR.AGR.0TD 2°TRIM.99-QUOTA DAT.LAV.(SALDO)	I.N.P.S. - SEDE DI SALERNO	212.118			212.118		
0603	90294	CONTR.AGR.0TD 3°TRIM.99-QUOTA DAT.LAV.(SALDO)	I.N.P.S. - SEDE DI SALERNO	400.663			400.663		
0603	90298	CONTR.AGR.0TD 4°TRIM.99-QUOTA DAT.LAV.(SALDO)	I.N.P.S. - SEDE DI SALERNO	2.002.000			2.002.000		
0600	01918	3°TRIM. '99-0TD-AZ.S.MARIA NUOVA-BO-ACCONTO	I.N.P.S.-SEDE DI BOLOGNA	59.206.886			59.206.886		
0600	02302	4°TRIM. '99-I.V.S.-OTTI-AZ.S.MARIA NUOVA-BO-ACCONTO	I.N.P.S.-SEDE DI BOLOGNA	1.000.000			1.000.000		
0600	02303	4°TRIM. '99-I.V.S.-OTTI-AZ.S.MARIA NUOVA-BO-ACCONTO	I.N.P.S.-SEDE DI BOLOGNA	680.617			680.617		
0600	02304	4°TRIM. '99-I.V.S.-OTTI-AZ.S.MARIA NUOVA-BO-ACCONTO	I.N.P.S.-SEDE DI BOLOGNA	1.680.617			1.680.617		
0600	02305	4°TRIM. '99-I.V.S.-OTTI-AZ.S.MARIA NUOVA-BO-ACCONTO	I.N.P.S.-SEDE DI BOLOGNA	1.800.000			1.800.000		
0603	90388	CONTR.AGR.0TD 3°TRIM.99-QUOTA DAT.LAV.(ACCONTO)	I.N.P.S. - SEDE DI SALERNO	1.000.000			1.000.000		
0603	90405	CONTR.AGR.0TD 4°TRIM.99-QUOTA DAT.LAV.(ACCONTO)	I.N.P.S. - SEDE DI SALERNO	650.000			650.000		
0603	90404	CONTR.AGR.0TD 4°TRIM.99-QUOTA DAT.LAV.(ACCONTO)	I.N.P.S. - SEDE DI SALERNO	3.450.000			3.450.000		
0602	90365	CAU IVS 3°TRIM.99 CAR. ISTITI.QUOTA PARTE	I.N.P.S. SEDE DI ANCONA	650.000			650.000		
0602	90463	CLLA 4°TRIM.99 CARICO ISTITUTO QUOTA PARTE	I.N.P.S. SEDE DI ANCONA	10.242.452			10.242.452		
0600	01892	2°TRIM. '99-0TD-AZ.CA.ROSSA-ANZOLA EMILIA(BD)	I.N.P.S.-SEDE DI BOLOGNA	3.216.330			3.216.330		
0600	01908	3°TRIM. '99-0TD-AZ.CA.ROSSA-ANZOLA E.(BD)	I.N.P.S.-SEDE DI BOLOGNA	13.458.782			13.458.782		
0600	02308	4°TRIM. '99-I.V.S.-OTTI-AZ.CA.ROSSA-ANZOLA E.(BD)	I.N.P.S.-SEDE DI BOLOGNA	3.175.706			3.175.706		
0601	90352	IVS: 3°TRIM. 1999 O.T.I.	I.N.P.S. SEDE DI ROVIGO	2.390.055			2.390.055		
0601	90421	I.V.S.: 3° TRIM.99 O.T.I. (1°ACC.)	I.N.P.S. SEDE DI ROVIGO	3.371.790			3.371.790		
0601	90508	IVS: 4°TRIM.99 O.T.I.D.	I.N.P.S. SEDE DI ROVIGO	4.585.463			4.585.463		
0602	90363	CAU IVS 3°TRIM.99 CARICO ISTITI.QUOTA PARTE	I.N.P.S. SEDE DI ANCONA	3.870.067			3.870.067		
		TOTALE CAPITOLO		747.892			747.892		
		TOTALE CAPITOLO		340.853			340.853		

XIV LEGISLATURA - DISEGNI DI LEGGE E RELAZIONI - DOCUMENTI

LISTA RESIDUI PASSIVI PER L'ANNO 2000

SEZ. N° IMP.	COD. CAP.	DESCRIZIONE	CREDITORE	AMMONTARE	VARIAZIONI	PAGATO	DA PAGARE	N° MAN.	DATA MAN.
		ANNO 1999							
0603	90297	102088 CONTR. AGR. OTD 4° TRIM. 99 - QUOTA DAT. LAV. (ACCONTO)	I.N.P.S. - SEDE DI SALERNO	1.000.000			1.000.000		
			TOTALE CAPITOLO	19.481.826			19.481.826		
0600	01917	10208C 3° TRIM. '99 - OTD - AZ. S. MARIA NUOVA - BO - ACCONTO	I.N.P.S. - SEDE DI BOLOGNA	2.000.000			2.000.000		
			TOTALE CAPITOLO	2.000.000			2.000.000		
0603	90292	10208E CONTR. AGR. OTD 3° TRIM. 99 - QUOTA DAT. LAV. (ACCONTO)	I.N.P.S. - SEDE DI SALERNO	3.027.794			3.027.794		
			TOTALE CAPITOLO	3.027.794			3.027.794		
0600	01921	10208F 3° TRIM. '99 - OTD - AZ. S. MARIA NUOVA - BO - ACCONTO	I.N.P.S. - SEDE DI BOLOGNA	7.000.000			7.000.000		
0600	02305	10208F 4° TRIM. '99 - I.V.S. - OTD - S. MARIA NUOVA - BO - ACCONTO	I.N.P.S. - SEDE DI BOLOGNA	1.000.000			1.000.000		
			TOTALE CAPITOLO	8.000.000			8.000.000		
0602	90464	10208G CILA 4° TRIM. 99 CARICO ISTITUTO QUOTA PARTE	I.N.P.S. SEDE DI ANCONA	2.000.000			2.000.000		
0603	90391	10208G CONTR. AGR. OTD. 4° TRIM. 99 - QUOTA DAT. LAV. (ACCONTO)	I.N.P.S. - SEDE DI SALERNO	500.000			500.000		
			TOTALE CAPITOLO	2.500.000			2.500.000		
0603	90291	10208H CONTR. AGR. OTD 3° TRIM. 99 - QUOTA DAT. LAV. (ACCONTO)	I.N.P.S. - SEDE DI SALERNO	4.881.589			4.881.589		
			TOTALE CAPITOLO	4.881.589			4.881.589		
0601	90422	10208L I.V.S.: 3° TRIM. 99 O.T.D. (2° ACC.)	I.N.P.S. SEDE DI ROVIGO	5.500.000			5.500.000		
0601	90425	10208L I.V.S.: 4° TRIM. 99 O.T.I. (SALBO)	I.N.P.S. SEDE DI ROVIGO	4.500.000			4.500.000		
0601	90427	10208L I.V.S.: 4° TRIM. 99 O.T.D. (2° ACC.)	I.N.P.S. SEDE DI ROVIGO	2.500.000			2.500.000		
0602	90364	10208L CAU IVS 3° TRIM. 99 CARICO ISTIT. QUOTA PARTE	I.N.P.S. SEDE DI ANCONA	1.997.444			1.997.444		
			TOTALE CAPITOLO	14.497.444			14.497.444		
0601	90426	10208M I.V.S.: 4° TRIM. 99 O.T.D. (1° ACC.)	I.N.P.S. SEDE DI ROVIGO	1.350.000			1.350.000		
0602	90465	10208M CILA 4° TRIM. 99 CARICO ISTITUTO QUOTA PARTE	I.N.P.S. SEDE DI ANCONA	1.133.670			1.133.670		
0602	90468	10208M CILA 4° TRIM. 99 CARICO ISTITUTO QUOTA PARTE	I.N.P.S. SEDE DI ANCONA	238.152			238.152		
			TOTALE CAPITOLO	2.721.822			2.721.822		
0600	01910	10208R 3° TRIM. '99 - OTD - AZ. CA' ROSSA - ANZOLA E. (BO) - ACCONTO	I.N.P.S. - SEDE DI BOLOGNA	2.600.000			2.600.000		
0600	01913	10208R 3° TRIM. '99 - OTD - AZ. BAGNARSA - BUDRIO - ACCONTO	I.N.P.S. - SEDE DI BOLOGNA	3.000.000			3.000.000		
0600	01922	10208R 3° TRIM. '99 - OTD - AZ. S. MARIA NUOVA - BO - ACCONTO	I.N.P.S. - SEDE DI BOLOGNA	1.600.000			1.600.000		
0600	02304	10208R 4° TRIM. '99 - I.V.S. - OTD - S. MARIA NUOVA - BO - ACCONTO	I.N.P.S. - SEDE DI BOLOGNA	610.241			610.241		
0600	02310	10208R 4° TRIM. '99 - I.V.S. - OTD - AZ. CA' ROSSA - ANZOLA E. (BO)	I.N.P.S. - SEDE DI BOLOGNA	2.849.759			2.849.759		
			TOTALE CAPITOLO	10.660.000			10.660.000		
0600	01919	10208Z 3° TRIM. '99 - OTD - AZ. S. MARIA NUOVA - BO - ACCONTO	I.N.P.S. - SEDE DI BOLOGNA	2.170.000			2.170.000		
0600	01920	10208Z 3° TRIM. '99 - OTD - AZ. S. MARIA NUOVA - BO - ACCONTO	I.N.P.S. - SEDE DI BOLOGNA	1.340.000			1.340.000		
			TOTALE CAPITOLO	3.510.000			3.510.000		
0600	02290	102100 GIORNATA DI STUDIO SULLE MOVITA' - DI FINE ANNO	INAZ PAGHE S.R.L.	300.000			300.000		
			TOTALE CAPITOLO	300.000			300.000		
0602	90010	104010 CANONE AFFITTO 1999 UFFICI OSIMO	IMMOBILIARE COLOMBO S.R.L.	5.388.600			5.388.600		
0602	90469	104010 CAMERA COMMERCIO ACCONTO	CAMERA COMMERCIO IND. ARTIS. AGRICOLTURA ANCONA	2.600.000			2.600.000		
			TOTALE CAPITOLO	7.988.600			7.988.600		

XIV LEGISLATURA - DISEGNI DI LEGGE E RELAZIONI - DOCUMENTI

LISTA RESIDUI PASSIVI PER L'ANNO 2000

SEZ. N° IMP.	COD. CAP.	DESCRIZIONE	CREDITORE	AMMONTARE	VARIAZIONI	PAGATO	DA PAGARE	N° MAN.	DATA MAN.
		ANNO 1999							
0602	90470	CAMERA COMMERCIO SALDO	CAMERA COMMERCIO IND. ARTIG. AGRICOLTURA ANCONA TOTALE CAPITOLO	700.000 700.000			700.000 700.000		
0600	00618	SPESE GESTIONE SERRE+SERV PER. 9/10/98-11/12/99 (QUOTA PARTE)	REG. EMILIA ROMAGNA-OSSERVATORIO MALATTIE PIANTE	4.988.044			4.988.044		
0600	01878	SPESE GESTIONE SERRE+SERVIZIO ACQUA-1°E 2° TRIM. '99	REG. EMILIA ROMAGNA-OSSERVATORIO MALATTIE PIANTE	2.245.333			2.245.333		
0600	02282	SPESE GESTIONE SERRE+SERV PERIODO 12/12/98-16/7/99	REG. EMILIA ROMAGNA-OSSERVATORIO MALATTIE PIANTE	16.226.474			16.226.474		
0600	02714	ENEL HESE DI DICEMBRE '99-SEDE	CASSA DI RISPARMIO	4.707.000			4.707.000		
0602	90526	ENER. EL. 6° BIM. 99 AZIENDA CAMPOCAVALLO	ALESSANDRINI LUIGI	36.200			36.200		
0602	90531	ACQUA ENER. ELET. 6° BIM. 99 CAMPOCAVALLO SALDO	CASSA DI RISPARMIO IN BOLOGNA	131.700			131.700		
0602	90532	ENER. ELET. 6° BIM. 99 AZIEN. AGR. S. BIAGIO	CASSA DI RISPARMIO IN BOLOGNA	404.300			404.300		
0603	02772	PERIODO DICEMBRE 1999	CASSA DI RISPARMIO	819.000			819.000		
			TOTALE CAPITOLO	29.538.051			29.538.051		
0602	90527	ACQUA ENER. ELET. 6° BIM UFFICI OSIMO ACC.	CASSA DI RISPARMIO IN BOLOGNA	73.000			73.000		
			TOTALE CAPITOLO	73.000			73.000		
0602	90528	ACQUA ENER. ELET. 6° BIM UFFICI OSIMO SALDO	CASSA DI RISPARMIO IN BOLOGNA	89.500			89.500		
0602	90530	ACQUA ENER. ELET. 6° BIM. 99 CAMPOCAVALLO ACC.	CASSA DI RISPARMIO IN BOLOGNA	61.000			61.000		
			TOTALE CAPITOLO	150.500			150.500		
0600	00459	SPESE GESTIONE SERRE+SERV. GAS PER. 5/11/98-8/1/99 (ACC.)	REG. EMILIA ROMAGNA-OSSERVATORIO MALATTIE PIANTE	9.294.507			9.294.507		
0600	00462	GAS PER RISCALD. LABORATORIO RADIOISOTOP. ANNO 1998	REG. EMILIA ROMAGNA-OSSERVATORIO MALATTIE PIANTE	569.643			569.643		
0600	01877	SPESE GESTIONE SERRE+SERVIZIO GAS-PER. 4/2-6/9/99 (SALDO)	REG. EMILIA ROMAGNA-OSSERVATORIO MALATTIE PIANTE	19.337.000			19.337.000		
0600	02732	CONSUMI FINO AL: 6/12/99-RISCALDAMENTO SEDE	SEABO S.P.A.	5.741.000			5.741.000		
0600	02733	CONSUMI FINO AL: 6/12/99-RISCALD. EX CASA COLONICA-	SEABO S.P.A.	424.000			424.000		
0601	90417	PROT. N. 557 DEL 13/11/99 GASOLIO RISCALD. (ACCONTO)	RIGON GIUSEPPE	5.740.932			5.740.932		
0601	90540	PROT. N. 651/818 DEL 31/12/99 GASOLIO RISCALDAMENTO	RIGON GIUSEPPE	2.913.600			2.913.600		
0602	90533	GAS METANO 6° BIM. 99 AZIEN. AGR. S. BIAGIO	CASSA DI RISPARMIO IN BOLOGNA	279.500			279.500		
0603	90337	BUONO ORD. N. 623 DEL 5/11/99-ACQ. GASOLIO X RISCALDAMENTO	ALFREDO BUONINFANTE & C. S.P.A.	1.649.016			1.649.016		
			TOTALE CAPITOLO	45.949.198			45.949.198		
0600	00460	SPESE GESTIONE SERRE+SERV. GAS PER. 5/11/98-8/1/99 (ACC.)	REG. EMILIA ROMAGNA-OSSERVATORIO MALATTIE PIANTE	300.000			300.000		
			TOTALE CAPITOLO	300.000			300.000		
0600	02284	SPESE GESTIONE SERRE+SERVIZIO GAS-PER. 4/2/99-6/9/99	REG. EMILIA ROMAGNA-OSSERVATORIO MALATTIE PIANTE	1.000.000			1.000.000		
			TOTALE CAPITOLO	1.000.000			1.000.000		
0602	90529	GAS METANO 6° BIM. 99 UFFICI OSIMO	CASSA DI RISPARMIO IN BOLOGNA	153.700			153.700		
			TOTALE CAPITOLO	153.700			153.700		
0600	01994	BUONO N. 716-GPL-	LIQUIGAS S.P.A.	1.377.600			1.377.600		
0600	02389	BUONO N. 724-GPL-AZ. BUDRIO	BUTAN GAS S.P.A.	928.200			928.200		
			TOTALE CAPITOLO	2.305.800			2.305.800		
0600	00461	SPESE GESTIONE SERRE+SERV. GAS-PER. 5/11/98-8/1/99 (SALDO)	REG. EMILIA ROMAGNA-OSSERVATORIO MALATTIE PIANTE	2.296.493			2.296.493		
			TOTALE CAPITOLO	2.296.493			2.296.493		
0600	02734	CONSUMI FINO AL 6/12/99-RISCALDAMENTO SERRA	SEABO S.P.A.	1.855.000			1.855.000		
			TOTALE CAPITOLO	1.855.000			1.855.000		

XIV LEGISLATURA - DISEGNI DI LEGGE E RELAZIONI - DOCUMENTI

LISTA RESIDUI PASSIVI PER L'ANNO 2000

SEZ. N° IMP.	COD. CAP.	DESCRIZIONE	CREDITORE	AMMONTARE	VARIAZIONI	PAGATO	DA PAGARE	N° MAN.	DATA MAN.
		ANNO 1999							
0601	90418	10403L PROT.N. 557 DEL 13/11/99 GASOLIO RISCALDAMENTO (SALDO)	RIGON GIUSEPPE	1.982.748			1.982.748	1.982.748	
0600	01875	10403R SPESE GESTIONE SERRA-SERVIZIO GAS-PER. 4/2-6/99(ACC.)	TOTALE CAPITOLO	1.982.748			1.982.748		
0600	02752	104040 BUONO N.976/A-INFOSTRADA H-NET 365	REG. EMILIA ROMAGNA-OSSERVATORIO MALATTIE PIANTE	198.000			198.000		
0600	02782	104040 CANONE CASELLA POSTALE-2° SEMESTRE-ANNO 1999	FENAN S.R.L.	144.000			144.000		
0600	02787	104040 CANONE ABBONAMENTO TIN.IT-ANNO 98-99	CINECA	297.600			297.600		
0603	90002	104040 CANONE VIGILANZA NOTTURNA ANNO 1999	TELECOM ITALIA S.P.A.	120.000			120.000		
0603	90269	104040 ACCESSO RETE INTERNET PER.5/10/99-5/11/2000	I.V.R.I. ISTITUTI DI VIGILANZA RIUNITI D'ITALIA	240.000			240.000		
0602	90144	104050 POLIZZA INCENDI 99 S.BIAGIO CAMPOCAVALLO	SINTESI S.R.L.	999.600			999.600		
0600	02544	104060 PERIODO 1-31/10/99-TELEFONO SEDE	ESSEBI S.R.L. - INSURANCE BROKERS	93.700			93.700		
0600	02573	104060 SPESE DI TRASPORTO DEL 9/11/99	TOTALE CAPITOLO	93.700			93.700		
0600	02574	104060 SPESE DI TRASPORTO PER.28/10-23/11/99	CASSA DI RISPARMIO	978.000			978.000		
0600	02715	104060 PERIODO NOVEMBRE 99-TEL.N.362948	UNITED PARCEL SERVICE - ITALIA SRL	720.000			720.000		
0600	02771	104060 SPEDIZIONI PER. NOV.-DIC. 99(ACCONTO)	UNITED PARCEL SERVICE - ITALIA SRL	298.200			298.200		
0600	02779	104060 PERIODO DIC. 99-TEL.N.362948	CASSA DI RISPARMIO	13.000			13.000		
0600	02780	104060 PERIODO 1-30/11/99-TELEFONATE - SEDE	UNITED PARCEL SERVICE - ITALIA SRL	271.200			271.200		
0600	02783	104060 PERIODO 1-31/12/99-TELEFONATE - SEDE	CASSA DI RISPARMIO	110.000			110.000		
0601	90435	104060 CONSUMI PER COLLEGAMENTO IN RETE	CASSA DI RISPARMIO	1.118.000			1.118.000		
0601	90514	104060 BUONO N. 25 DEL 5/11/99 TRASPORTI	CASSA DI RISPARMIO	1.026.000			1.026.000		
0602	90520	104060 RIMB.REND.SPESE DEL 22/12/99 (SPESE POSTALI)	CINECA	616.980			616.980		
0603	02775	104060 REND.10 SPESE POSTALI 7-31/12/99	INTERNATIONAL PERSONALIZED SERVICES S.r.l.	1.920.000			1.920.000		
0603	90436	104060 SPESE X SPEDIZIONE MATER.SFERITH.	ROMDONNE ANTONIO (FONDO ECONOMATO)	48.850			48.850		
0603	90461	104060 SPESE POSTALI PERIODO 15/9-22/11/99	ALESSANDRINI LUIGI - FONDO ECONOMATO	27.100			27.100		
0600	02759	104065 SPEDIZIONI PER. NOV.-DIC. 99(SALDO)	GIORDANO ITALO	47.650			47.650		
0601	90513	10406L RIMB.REND.SPESE 22/12/99 SPESE POSTALI	GIORDANO ITALO	98.400			98.400		
0601	90542	10406L PROT.N.453/A18 DEL 6/9/99 TRASPORTO CAMPIONI	GIORDANO ITALO	109.200			109.200		
0601	90543	10406L PROT.N.452/A18 DEL 6/9/99 TRASPORTO CAMPIONI	TOTALE CAPITOLO	7.402.580			7.402.580		
0600	02757	10406T SPEDIZIONE DEL 21/12/99	UNITED PARCEL SERVICE - ITALIA SRL	952.440			952.440		
0600	02382	104070 BUONO-677-VOL."LA CONTRATTAZIONE DECENTRATA"	TOTALE CAPITOLO	952.440			952.440		
0600	02760	104070 RIMB.VOL.ABB.TO ANNO 2000-IL SOLE 24 ORE	ROMDONNE ANTONIO (FONDO ECONOMATO)	130.600			130.600		
0600	00356	104080 ORD. PER LA STAMPA DEL PERIODICO "AGROINDUSTRIA"	MAGRI FLORIANO	312.000			312.000		
			BONZAGNI MORENO	276.000			276.000		
			TOTALE CAPITOLO	718.600			718.600		
			UNITED PARCEL SERVICE - ITALIA SRL	36.480			36.480		
			TOTALE CAPITOLO	36.480			36.480		
			EDIZIONI LAVORO	25.950			25.950		
			IL SOLE 24 ORE S.P.A.	510.000			510.000		
			TOTALE CAPITOLO	535.950			535.950		
			TIPOGRAFIA MODERNA S.R.L.	27.400.000			27.400.000		

XIV LEGISLATURA - DISEGNI DI LEGGE E RELAZIONI - DOCUMENTI

LISTA RESIDUI PASSIVI PER L'ANNO 2000

SEZ. N° IMP.	COD. CAP.	DESCRIZIONE	CREDITORE	AMMONTARE	VARIAZIONI	PAGATO	DA PAGARE	N° MAN.	DATA MAN.
		ANNO 1999							
0600	00399	BUONO N.567/C-ESTRATTI-GRASSI G.	TIPOGRAFIA POLARIS SRL	114.400			114.400		
0600	00623	BUONO N.683/D-N. 50 REPRINT	CASSA DI RISPARMIO	300.000			300.000		
0600	02212	BUONO N.743/C-ESTRATTI "SPECIALE PATATA"	L'INFORMATORE AGRARIO	446.800			446.800		
0600	02298	BUONO N.742/D-N.200 REPRINTS-PALMIERI ET ALTRI	TEKNOLOGIE S.R.L.	500.000			500.000		
0600	02764	BUONO N.752/D-REPRINTS-	CASSA DI RISPARMIO	600.000			600.000		
0603	90467	LETT. ORD. N.741 DEL 21/12/99-ACQ-ESTRATTI ART. PATATA	L'INFORMATORE AGRARIO	446.800			446.800		
			TOTALE CAPITOLO	29.888.000			29.888.000		
0602	90336	BUONO N.68 30/9 ESTRAT. SEMENT. ELET. (ACC)	EDAGRICOLE SPA BOLOGNA	273.500			273.500		
0602	90514	BUONO N.68 STRAT. SEMENT. ELET. (SALDO)	EDAGRICOLE SPA BOLOGNA	15.620			15.620		
			TOTALE CAPITOLO	15.620			15.620		
0600	01520	BUONO N.599-QUANTI PER PULIZIA SEDE	F.A.V.S. DI GNUDI GIOVANNI & C.	31.200			31.200		
0600	02123	BUONO N.147/B-MATERIALE VARIO DI CANCELLERIA(ACC.)	PUNTO CART S.N.C.	22.003			22.003		
0600	02141	BUONO N.671-MATERIALE VARIO DI ENTRATA/PARTITARIO	MODULO SEI S.P.A.	396.000			396.000		
0600	02143	BUONO N.671-MATERIALE VARIO PER PULIZIA SEDE(SALDO)	IGHM S.R.L.	99.400			99.400		
0600	02157	BUONO N.726/D-MATERIALE VARIO DI CANCELLERIA(ACCONTO)	PUNTO CART S.N.C.	52.988			52.988		
0600	02356	BUONO N.696/C-MATERIALE VARIO DI CANCELLERIA(ACC.)	PUNTO CART S.N.C.	111.540			111.540		
0600	02380	BUONO N.675-MATERIALE VARIO DI CANCELLERIA	PUNTO CART S.N.C.	90.257			90.257		
0600	02565	BUONO N.748/C-MATERIALE VARIO DI CANCELLERIA	PUNTO CART S.N.C.	88.216			88.216		
0600	02567	BUONO N.678-MATERIALE VARIO DI CANCELLERIA	PUNTO CART S.N.C.	143.228			143.228		
0600	02568	BUONO N.680-MATERIALE VARIO PER PULIZIA SEDE	PUNTO CART S.N.C.	206.400			206.400		
0600	02569	BUONO N.968/A-MATERIALE VARIO	IGHM S.R.L.	209.193			209.193		
0600	02747	BUONO N.972/A-MATERIALE VARIO DI CANCELLERIA	PUNTO CART S.N.C.	299.472			299.472		
0600	02749	BUONO N.682-C/D	INAZ PAGHE S.R.L.	179.040			179.040		
0601	90509	PROT. N. 629/A19 DEL 21/12/99 REFIL	CENTRO PRODOTTI TECNICI SRL	96.000			96.000		
0601	90512	RIMB. REND. SPESE DEL 23/12/99 TONER, REGISTRO	ROMINONE ANTONIO (FONDO ECONOMATO)	150.000			150.000		
0602	90448	BUONO 89 30/11 MATERIALE CANCELLERIA ACC.	CAPRIONI ERIDIO MACCHINE MOBILI ATTR. UFFICIO	425.091			425.091		
0603	90349	LETT. ORD. N.447 DEL 17/11/99-ACQ-RACCOLTITORI RIV. "L'INF. AGR.	L'INFORMATORE AGRARIO	240.003			240.003		
0603	90353	LETT. ORD. N.666 DEL 22/11/99-ACQ-RACCOLTITORI "L'INF.FOTOPAT.	EDAGRICOLE S.P.A.	480.000			480.000		
			TOTALE CAPITOLO	3.320.031			3.320.031		
0600	02002	BUONO N.671-MATERIALE VARIO PER AZIENDA (ACCONTO)	IGHM S.R.L.	500.000			500.000		
0603	90347	BUONO ORD. N.624 DEL 17/11/99-ACQ. TONER X STAMPANTE EPSON	MASTRANGELO LIVIO	353.000			353.000		
0600	01710	BUONO N.696/C-MATERIALE VARIO DI CANCELLERIA(ACC.)	PUNTO CART S.N.C.	26.910			26.910		
0602	90449	BUONO 89 30/11 MATERIALE CANCELLERIA SALDO	CAPRIONI ERIDIO MACCHINE MOBILI ATTR. UFFICIO	1.509			1.509		
0603	90348	BUONO ORD. N.625 DEL 17/11/99-FOTOCOPIE VARIE E CANCELLERIA	MONETTI DIANA	52.100			52.100		
0600	01689	BUONO N.712/D-MATERIALE VARIO DI CANCELLERIA	PUNTO CART S.N.C.	198.551			198.551		
0600	01712	BUONO N.700/C-MATERIALE VARIO DI CANCELLERIA(SALDO)	PUNTO CART S.N.C.	347.723			347.723		

XIV LEGISLATURA - DISEGNI DI LEGGE E RELAZIONI - DOCUMENTI

LISTA RESIDUI PASSIVI PER L'ANNO 2000

SEZ. N° IMP.	COD. CAP.	DESCRIZIONE	CREDITORE	AMMONTARE	VARIAZIONI	PAGATO	DA PAGARE	N° MAN.	DATA MAN.
		ANNO 1999							
0600	01936	BUONO N.142/B-REAGENTI PER LABORATORIO-CRPV	STIGMA-ALDRICH S.R.L.	546.274			546.274		
0600	01937	BUONO N.149/B-PLASTIFICAZIONE POSTER	MEWARO-COLOR SERVICE S.R.L.	2.251.200			2.251.200		
0600	01939	BUONO N.151/B-AZOTO LIQUIDO	AIR LIQUIDE ITALIA S.R.L.	368.640			368.640		
0600	01940	BUONO N.152/B-REAGENTI PER LABORATORIO	BRACCO INDUSTRIA CHIMICA S.P.A.	168.534			168.534		
0600	01942	BUONO N.154/B-REAGENTI PER LABORATORIO	FERRARI DR. CORRADO	573.600			573.600		
0600	02131	BUONO N.161/B-REAGENTI PER LABORATORIO	BRACCO INDUSTRIA CHIMICA S.P.A.	427.200			427.200		
0600	02134	BUONO N.163/B-MATERIALE VARIO PER LABORATORIO	F.A.V.S. DI GNUDI GIOVANNI & C.	360.000			360.000		
0600	02136	BUONO N.166/B-N. 3 SVILUPPI EKT	CASA DELLA FOTO	1.981.292			1.981.292		
0600	02150	BUONO N.721/D MATERIALE VARIO-CRPV	BERTI CARLO S.R.L.	36.000			36.000		
0600	02164	BUONO N.729/D-COLONNA PER HPLC	SUPERCHROM	123.528			123.528		
0600	02171	BUONI N.732/D-733/D-MATERIALE VARIO PER LABORATORIO	STEPPIO S.R.L.	716.400			716.400		
0600	02176	BUONO N.735/D-MATERIALE FOTOGRAFICO	CASA DELLA FOTO	2.983.000			2.983.000		
0600	02179	BUONO N.736/D-MATERIALE VARIO PER LABORATORIO	PHARMACIA BIOTECH S.P.A.	73.200			73.200		
0600	02183	BUONO N.738/D-MATERIALE VARIO PER LABORATORIO	F.A.V.S. DI GNUDI GIOVANNI & C.	969.240			969.240		
0600	02191	BUONO N.723/C-SCAFFALATURA MONTANTI	MAGAZZINI MOP CASTENASO S.N.C.	67.080			67.080		
0600	02205	BUONO N.736/C-REAGENTI PER LABORATORIO	AIR LIQUIDE ITALIA S.R.L.	339.000			339.000		
0600	02206	BUONO N.737/C-MATERIALE VARIO PER LABORATORIO	BRACCO INDUSTRIA CHIMICA S.P.A.	400.000			400.000		
0600	02209	BUONO N.738/C-MATERIALE FOTOGRAFICO	POLICHIMICA SNC	272.400			272.400		
0600	02227	BUONO N.740/C-MATERIALE VARIO PER LABORATORIO	F.A.V.S. DI GNUDI GIOVANNI & C.	546.000			546.000		
0600	02237	BUONO N.967/A-PLOTTER A COLORI 50X70	ELIOS S.R.L.	703.385			703.385		
0600	02297	BUONO N.740/D-BOMBOLE DI ELIO-ARIA	F.A.V.S. DI GNUDI GIOVANNI & C.	291.600			291.600		
0600	02355	BUONO N.157/B-REAGENTI PER LABORATORIO(SALDO)	AIR LIQUIDE ITALIA S.R.L.	585.600			585.600		
0600	02557	BUONO N.728-MATERIALE FOTOGRAFICO	STIGMA-ALDRICH S.R.L.	155.593			155.593		
0601	90137	PROT. N.226/12-6 DE 5/5/99 ACQU.TUBO PER CIGORIA (ACCONTO)	FOTO STUDIO PAOLO LELLI	203.995			203.995		
0601	90380	PROT. N.562 DEL 17/11/99 (SACCHETTI PLASTICI)-ACCONTO	FER - AGRIS SERVICE di Leonardi p.a.Franco	500.000			500.000		
0601	90545	PROT. N.652/A18 DEL 31/12/99 ACQUISTO TUBO	NEW DIANA	73.014			73.014		
0602	90331	LETT. ORD. N.648 DEL 17/11/99-ACQ.MATERIALE X LABORATORIO	A.A. FEDELI ANNA MARIA	121.000			121.000		
0603	90350	LETT. ORD. N.648 DEL 17/11/99-ACQ.MATERIALE X LABORATORIO	DITTA DI GIOVANNI	565.200			565.200		
0603	90360	BUONO ORD. N.628 DEL 24/11/99-ACQ.MATER. ELETTRICO	MR.EL. S.R.L.	217.058			217.058		
			TOTALE CAPITOLO	16.172.933			16.172.933		
0600	02716	BUONO N.730-PATATE DA SENE	COOPERATIVA PRODUTTORI SESENTI PUSTERIA A.R.L.	237.900			237.900		
0600	02765	BUONO N.170/B-AZOTO LIQUIDO	AIR LIQUIDE ITALIA S.R.L.	168.534			168.534		
0603	90432	LETT. ORD. N.717 DEL 9/12/99-ACQ.REAGENTI X LABORATORIO	STIGMA-ALDRICH S.R.L.	396.000			396.000		
0603	90434	SPESE X STAMPE FOTO DA DIAPOSITIVE	GIORDANO ITALO	11.950			11.950		
			TOTALE CAPITOLO	814.384			814.384		
0603	90361	BUONO ORD. N.629 DEL 25/11/99-ACQ.CONCINE	CEREAL SORRENTINO DI MATTEO SORRENTINO & C.	401.960			401.960		
0603	90392	BUONO ORD. N.630 DEL 30/11/99-ACQ.DISERBANTI	LA FARMACIA DELLE PIANTE S.N.C.	47.000			47.000		
0603	90433	LETT. ORD. N.720 DEL 13/12/99-ACQ.MATER. X LABORATORIO	DITTA DI GIOVANNI	430.440			430.440		
			TOTALE CAPITOLO	879.400			879.400		
0602	90376	BUONO N.71 DEL 04/10/99 SECCATUTTO ECC.	VACCARINI VITTORIO DI CARDARELLARI ORNELLA	110.100			110.100		
0600	01668	ORD. PROT. N. 3164/99-ACQUISTO GRANDI DA SENE-AZIENDE	PROBEO SCRL	110.100			110.100		
			TOTALE CAPITOLO	2.642.954			2.642.954		

XIV LEGISLATURA - DISEGNI DI LEGGE E RELAZIONI - DOCUMENTI

LISTA RESIDUI PASSIVI PER L'ANNO 2000

SEZ. N° IMP.	COD. CAP.	DESCRIZIONE	CREDITORE	AMMONTARE	VARIAZIONI	PAGATO	DA PAGARE	N° MAN.	DATA MAN.
ANNO 1999									
0600	01993	104108	BUONO N.715-MATERIALE VARIO-	SERRA UMBERTO & FIGLI S.N.C.	22.862		22.862		
0600	01976	104108	BUONO N.718-MATERIALE VARIO-	PROGED SRL	646.405		646.405		
0600	02388	104108	BUONO N.719-MATERIALE VARIO X AZIENDA	SERRA UMBERTO & FIGLI S.N.C.	409.092		409.092		
0600	02556	104108	BUONO N.727-LETANE MATURO PER AZIENDA	RINALDI GIAMPIETRO-LAV.MACC.AGR.	480.480		480.480		
0601	90381	104108	PROT. N.562 DEL 17/11/99 (SACCHETTI PALSTICA)-SALDO	NEU DIANA	412.986		412.986		
0601	90511	104108	RIMB.REND.SPESE DEL 22/12/99 CURVIMETRO	RONDINONE ANTONIO (FONDO ECONOMATO)	36.000		36.000		
0602	90377	104108	BUONO N.71 DEL 04/10/99 SECCATUTTO ECC.	VACCARINI VITTORIO DI CARDARELLARI ORNELLA	51.300		51.300		
0603	90277	104108	BUONO ORD.N.610 DEL 18/10/99-ACQ.TOPICIDA	LA FARMACIA DELLE PIANTE S.N.C.	44.000		44.000		
0603	90354	104108	BUONO ORD.N.626 DEL 19/11/99-ACQ.MATER.FERRAMENTA	FERRAMENTA SUD S.R.L.	23.500		23.500		
				TOTALE CAPITOLO	4.749.579		4.749.579		
0603	90254	10410E	BUONO ORD.N.602 DELL'1/10/99-ACQ.MATER.FERRAMENTA	FERRAMENTA SUD S.R.L.	122.500		122.500		
0603	90301	10410E	BUONO ORD.N.618 DEL 26/10/99-ACQ.ANTIPARASSITARI	LA FARMACIA DELLE PIANTE S.N.C.	45.000		45.000		
0603	90302	10410E	BUONO ORD.N.619 DEL 26/10/99-ACQ.MATER.FOTOGRAFICO	VOLPE	98.400		98.400		
0603	90303	10410E	BUONO ORD.N.620 DEL 26/10/99-ACQ.MATER.X ATTREZZ.AGRICOLE	TE.NI.CE. SUD	274.016		274.016		
				TOTALE CAPITOLO	539.916		539.916		
0600	01668	10410F	BUONO N.672/C-AZOTO LIQUIDO	AIR LIQUIDE ITALIA S.R.L.	168.534		168.534		
0600	01708	10410F	BUONO N.694/C-AZOTO LIQUIDO	AIR LIQUIDE ITALIA S.R.L.	168.534		168.534		
0600	01715	10410F	BUONO N.701/C-FILTRI PER LABORATORIO	STEBIO S.R.L.	300.000		300.000		
0600	02184	10410F	BUONO N.711/C-MATERIALE VARIO	ROPA VITTORIO E C.S.N.C.	217.300		217.300		
0600	02189	10410F	BUONO N.721/C-AZOTO LIQUIDO	AIR LIQUIDE ITALIA S.R.L.	168.534		168.534		
0600	02197	10410F	BUONO N.728/C-MATERIALE VARIO	SARSTEDT S.R.L.	499.800		499.800		
0600	02200	10410F	BUONO N.729/C-MATERIALE VARIO PER LABORATORIO	STEBIO S.R.L.	347.820		347.820		
0600	02204	10410F	BUONO N.735/C-MATERIALE VARIO PER LABORATORIO	GLISON ITALIA S.R.L.	1.236.000		1.236.000		
0600	02210	10410F	BUONO N.741/C-REAGENTI PER LABORATORIO	DIESSECHER S.R.L.	408.000		408.000		
0600	02211	10410F	BUONO N.742/C-MATERIALE VARIO DI LABORATORIO	F.A.V.S. DI GNUDI GIOVANNI & C.	427.128		427.128		
0600	02564	10410F	BUONO N.746/C-AZOTO LIQUIDO	AIR LIQUIDE ITALIA S.R.L.	168.534		168.534		
0600	02717	10410F	BUONO N.753/C-BOMBOLE DI ARIA+IDROGENO+ELIO	AIR LIQUIDE ITALIA S.R.L.	500.000		500.000		
0600	02745	10410F	BUONO N.758/C-AZOTO LIQUIDO	AIR LIQUIDE ITALIA S.R.L.	172.734		172.734		
0600	02785	10410F	FORNITURA DI ANIDRIDE CARBONICA	AIR LIQUIDE ITALIA S.R.L.	219.000		219.000		
0600	02786	10410F	FORNITURA DI AZOTO LIQUIDO	AIR LIQUIDE ITALIA S.R.L.	168.534		168.534		
				TOTALE CAPITOLO	5.170.452		5.170.452		
0600	02718	10410G	BUONO N.754/C-REAGENTI PER LABORATORIO	LIFE TECHNOLOGIES ITALIA S.R.L.	2.220.000		2.220.000		
0600	02719	10410G	BUONO N.755/C-ANTIPARASSITARIO PER CANAPA	CONSORZIO AGRARIO INTERPROVINCIALE DI BO E MO	193.050		193.050		
0603	90438	10410G	LETT.ORD.N.730 DEL 16/12/99-ACQ.MATER.X LABORATORIO	PARAMEDICAL	408.940		408.940		
				TOTALE CAPITOLO	2.822.010		2.822.010		
0603	90280	10410H	BUONO ORD.N.603 DEL 6/10/99-ACQ.ERBICIDA	LA FARMACIA DELLE PIANTE S.N.C.	427.185		427.185		
				TOTALE CAPITOLO	427.185		427.185		
0601	90467	10410L	PROT. N.226 DEL 5/5/99 TUBO PER CICORIA ECC. (SALDO)	FER - AGR SERVICE di Leonardini p.a.Franco	88.000		88.000		
0601	90502	10410L	PROT. N.609/A18 DEL 14/12/99 ACQUISTO REAGENTI	TITOLICHENCA di VIALE A. & C. s.n.c.	476.040		476.040		
0601	90503	10410L	PROT. N. 616/A18 DEL 16/12/99 UREA AGRICOLA	CONSORZIO AGRARIO PROVINCIALE	488.520		488.520		
0601	90504	10410L	PROT. N. 610/A18 DEL 15/12/99 CONCIME	CONSORZIO AGRARIO PROVINCIALE	493.200		493.200		
0601	90505	10410L	PROT. N. 633/A18 DEL 22/12/99 GHIBLI (DISERB.FRUMENTO)	CONSORZIO AGRARIO PROVINCIALE	397.800		397.800		
0601	90510	10410L	RIMB.REND.SPESE DEL 22/12/99 CARTA PATINATA	RONDINONE ANTONIO (FONDO ECONOMATO)	44.000		44.000		
				TOTALE CAPITOLO	1.987.560		1.987.560		

XIV LEGISLATURA - DISEGNI DI LEGGE E RELAZIONI - DOCUMENTI

LISTA RESIDUI PASSIVI PER L'ANNO 2000

SEZ. N° IMP.	COD. CAP.	DESCRIZIONE	CREDITORE	AMMONTARE	VARIAZIONI	PAGATO	DA PAGARE	N° MAN.	DATA MAN.
		ANNO 1999							
0602	90434	BUONO 82 DEL 4/11/99 LASTRA GOMMA X LAB.	EFFELLE DI FAUSTO MONTECCHIANI & C.	31.654			31.654		
0602	90435	BUONO 84 DEL 15/4/99 PER GUANTI E SPINA	EFFELLE DI FAUSTO MONTECCHIANI & C.	21.480			21.480		
0602	90471	BUONO N.91 DEL 1/12 GAS PER LABORATORIO	AIR LIQUIDE S.R.L.	444.000			444.000		
			TOTALE CAPITOLO	497.134			497.134		
0600	02116	BUONO N.140/B-REAGENTI PER LABORATORIO	FERRARI DR. CORRADO	427.200			427.200		
0600	02120	BUONO N.143/B-REAGENTI PER LABORATORIO	FERRARI DR. CORRADO	320.400			320.400		
0600	02146	BUONO N.713-MATERIALE VARIO DI LABORATORIO	F.A.V.S. DI GNUDI GIOVANNI & C.	2.304.030			2.304.030		
0600	02148	BUONO N.719/D-PIOTTAGGIO A COLORI-	ELIOS S.R.L.	233.240			233.240		
0600	02288	BUONO N.715/D-BOMBOLE DI ELIO+ARIA+AZOTO	AIR LIQUIDE ITALIA S.R.L.	1.246.800			1.246.800		
0600	02379	BUONO N.745/D-REAGENTI PER LABORATORIO	SIGMA-ALDRICH S.R.L.	824.400			824.400		
			TOTALE CAPITOLO	5.356.070			5.356.070		
0600	01717	BUONO N.703/C-REAGENTE	AMERSHAM ITALIA S.R.L.	373.440			373.440		
0600	01718	BUONO N.704/C-MATERIALE VARIO PER LABORATORIO	F.A.V.S. DI GNUDI GIOVANNI & C.	1.157.280			1.157.280		
0600	01943	BUONO N.692/D-BOMBOLE DI ELIO+AZOTO+ARIA	AIR LIQUIDE ITALIA S.R.L.	687.000			687.000		
0600	01944	BUONO N.131/B-AZOTO LIQUIDO	AIR LIQUIDE ITALIA S.R.L.	168.534			168.534		
0600	01991	BUONO N.712-MATERIALE VARIO-	PROBED SORL	1.717.333			1.717.333		
0600	02127	BUONO N.157/B-REAGENTI PER LABORATORIO(ACC.)	SIGMA-ALDRICH S.R.L.	2.134.007			2.134.007		
0600	02129	BUONO N.159/B-SET DI SETACCI	GIULIANI TECNOLOGIE	598.800			598.800		
0600	02130	BUONO N.160/B-REAGENTI PER LABORATORIO	FERRARI DR. CORRADO	401.040			401.040		
0600	02133	BUONO N.162/B-RULLINI KODAK	CASA DELLA FOTO	120.000			120.000		
0600	02135	BUONO N.164/B-MATERIALE VARIO PER LABORATORIO	F.A.V.S. DI GNUDI GIOVANNI & C.	241.776			241.776		
0600	02173	BUONO N.734/D-MATERIALE VARIO DI LABORATORIO	F.A.V.S. DI GNUDI GIOVANNI & C.	622.919			622.919		
0600	02182	BUONO N.737/D-MATERIALE VARIO PER LABORATORIO	ALESSANDRINI S.P.A.	702.000			702.000		
0600	02185	BUONO N.743/C-PLASTIFICAZIONE PUSTER	ELIOS S.R.L.	457.056			457.056		
0600	02192	BUONO N.724/C-TORBA PER SERRA	DITTA G.PREDA & FOLLI-FOSCHINI	468.000			468.000		
0600	02202	BUONO N.733/C-MATERIALE VARIO DI LABORATORIO	LIFE TECHNOLOGIES ITALIA S.R.L.	1.048.560			1.048.560		
0600	02203	BUONO N.734/C-MATERIALE VARIO DI LABORATORIO	STEPID S.R.L.	2.297.160			2.297.160		
			TOTALE CAPITOLO	13.194.905			13.194.905		
0600	02281	ORD.-PROT.N.3345/99-SENE DI CAVOLO BROCCOLO	SUBA S.r.l.	1.670.900			1.670.900		
			TOTALE CAPITOLO	1.670.900			1.670.900		
0600	01684	BUONO N.963/A-POSTER-CONVEGNO SIGA	ELIOS S.R.L.	70.080			70.080		
0600	01691	BUONO N.714/D-REAGENTI PER LABORATORIO-	BRACCIO INDUSTRIA CHIMICA S.P.A.	661.230			661.230		
0600	01693	BUONO N.716/D-REAGENTI PER LABORATORIO	BRACCIO INDUSTRIA CHIMICA S.P.A.	751.440			751.440		
0600	01694	BUONO N.717/D-REAGENTI PER LABORATORIO	SIGMA-ALDRICH S.R.L.	400.800			400.800		
0600	01713	BUONO N.718/D-PIOTTAGGIO A COLORI	ELIOS S.R.L.	280.320			280.320		
0600	02153	BUONO N.725/D-REAGENTI PER LABORATORIO	BRACCIO INDUSTRIA CHIMICA S.P.A.	839.790			839.790		
0600	02169	BUONO N.731/D-REAGENTI PER LABORATORIO	BRACCIO INDUSTRIA CHIMICA S.P.A.	981.723			981.723		
0600	02227	BUONO N.964/A-MATERIALE VARIO	COMET - S.P.A.	15.984			15.984		
0600	02228	BUONO N.965/A-MATERIALE VARIO	COMET - S.P.A.	70.880			70.880		
0600	02558	BUONO N.746/D-ESANO	BRACCIO INDUSTRIA CHIMICA S.P.A.	502.200			502.200		
0600	02562	BUONO N.750/D-REAGENTI PER LABORATORIO	BRACCIO INDUSTRIA CHIMICA S.P.A.	519.870			519.870		
			TOTALE CAPITOLO	5.094.317			5.094.317		
0600	00748	LAVORI AGRICOLI-ANNO 1999-ANZOLA E.(80)-ACCONTO	VERUCCHI ACHILLE	1.500.000			1.500.000		
0600	00752	LAVORI AGRICOLI-ANNO 1999-AZ. BAGNARSA-BUDRIO(80)ACC.	RINALDI GIAMPIETRO-LAV.MACC.AGR.	2.169.000			2.169.000		

XIV LEGISLATURA - DISEGNI DI LEGGE E RELAZIONI - DOCUMENTI

LISTA RESIDUI PASSIVI PER L'ANNO 2000

SEZ. N° IMP.	COD. CAP.	DESCRIZIONE	CREDITORE	AMMONTARE	VARIAZIONI	PAGATO	DA PAGARE	N° MAN.	DATA MAN.
		ANNO 1999							
0600	02208	BUONO N.739/C-RIPARAZIONE CAMERA D'ARIA	CENTRALPNEUS S.R.L.	48.000			48.000		
0600	02278	ORD. PROT. N. 3102/99-RIPARAZIONE FIAT PANDA-BUF98936(ACC.)	OFFICINA AUTOSTAZIONE SAS	150.583			150.583		
0600	02572	BOLLINO BLU SU FIAT RITMO-80A51948	OFFICINA AUTOSTAZIONE SAS	23.000			23.000		
0600	02742	PER FORNITURA DI BENZINA+GASOLIO-DICEMBRE 99	STRAFORINI S.A.S.	585.050			585.050		
0601	90468	PROT. N. 458/A21 DEL 6/9/99 ARATURA (1°ACCONTO)	BASSANI DINO	79.637			79.637		
0601	90539	PROT. N. 457/A18 DEL 29.12.99 BENZINA AGRICOLA	RIGON GIUSEPPE	214.456			214.456		
0602	90452	BUONO N.90 30/11 BENZINA AGRICOLA SALDO	QUATTIRINI F.LLI S.N.C.	346.225			346.225		
0602	90515	BUONO N.81 29/10/99 CARICO BIETOLE SALDO	MANCINELLI GIUSEPPE	220			220		
0602	90534	BUONO 92 DEL 31/12 X OLIO E BATTERIA DUINA	AUTOFFICINA AGOSTINELLI MASSIMO & C. S.N.C.	130.770			130.770		
0603	02776	BUONO ORD. N.633-27/12/99 -RIPARAZ. MACCHINE AGRIC.	ADINOLFI LUIGI	396.000			396.000		
			TOTALE CAPITOLO	5.642.941			5.642.941		
0600	02279	ORD. PROT. N. 3102/99-RIPARAZIONE FIAT PANDA-BUF98936(SALDO)	OFFICINA AUTOSTAZIONE SAS	150.000			150.000		
			TOTALE CAPITOLO	150.000			150.000		
0602	90378	BUONO N.74 14/10/99 RIP. SPANDICONICHE Q.P.	MARACCI NAZZARENO	196.500			196.500		
0602	90381	BUONO N.75 15/10/99 RIPAR. TRINCIASTOCCHI Q.P.	MARACCI NAZZARENO	203.488			203.488		
			TOTALE CAPITOLO	399.988			399.988		
0600	00746	LAVORI AGRICOLI-ANNO 1999-AZ. S. MARIA NUOVA-80(ACC.)	VERUCCHI ACHILLE	2.419.073			2.419.073		
0600	00749	LAVORI AGRICOLI-ANNO 1999-ANZOLA E.(80)SALDO	VERUCCHI ACHILLE	10.043.931			10.043.931		
0600	00753	LAVORI AGRICOLI-ANNO 1999-AZ. BAGHARESÀ-BUDRIO(80)SALDO	RINALDI GIAMPIETRO-LAV. MACC. AGR.	8.361.740			8.361.740		
0600	01514	BUONO N.704-TRASPORTO GRAND-BUDRIO	MAINARDI LUCIANO	881.664			881.664		
0600	01989	BUONO N.710-RIPARAZIONE TRITURATORE	G. L. I. - S.R.L.	201.600			201.600		
0600	01992	BUONO N.714-RIPARAZIONE GOMMA TRITTORE FIAT 215-	PAGGI Luciano, MAZZONI Valerio e C.	114.000			114.000		
0600	02147	BUONO N.717-RIPARAZIONE POMPA CARRARI	BRAGABIA S.R.L.	1.056.000			1.056.000		
0600	02268	ORD. PROT. N. 3280-RIPARAZIONE TRITTORE SAME AURORA 45	BONGIOVANNI F.LLI S.N.C.	1.086.150			1.086.150		
0600	02269	ORD. PROT. N. 3566-RIPARAZIONE FIAT 1000	BONGIOVANNI F.LLI S.N.C.	1.207.560			1.207.560		
0600	02276	ORD. PROT. N. 3107/99-RIPARAZIONE TRITTORE FIAT 680/H	BONGIOVANNI F.LLI S.N.C.	479.460			479.460		
0600	02555	BUONO N.726-CARICO BIETOLE	VERARDI DANIELE	824.117			824.117		
0600	02756	LAV. AGRICOLI-ANNO 1999-AZ. CA ROSSA-AZ. S. MARIA NUOVA-80	VERUCCHI ACHILLE	4.147.790			4.147.790		
0601	90439	BUONO N.732-RIPARAZIONE RUOTA CARRO	MARCHESINI PNEUMATICI	108.000			108.000		
0601	90469	PROT. N. 538 DEL 13/11/98 GASOLIO AGRICOLA	RIGON GIUSEPPE	2.207.260			2.207.260		
0601	90015	PROT. N. 458/A21 DEL 6/9/99 ARATURA (2°ACCONTO)	BASSANI DINO	5.709.780			5.709.780		
0602	90030	PREMIO ASSIC. 1999 LAMBOGHINI AH98K	ESSEBI S.R.L. - INSURANCE BROKERS	180.000			180.000		
0602	90379	BUONO N.74 14/10/99 RIPAR. SPANDICONICHE Q.P.	ESSEBI S.R.L. - INSURANCE BROKERS	180.000			180.000		
0602	90387	BUONO N.81 DEL 29/10 CARICO BIETOLE ACC.	MARACCI NAZZARENO	196.500			196.500		
0602	90437	BUONO 86 DEL 15/11 LAVORI AGRICOLI ACC.	MANCINELLI GIUSEPPE	184.305			184.305		
0602	90439	BUONO 87 DEL 15/11 TRASPORTO GRANO E GIRASOLE	PIRANI CLAUDIO - LAVORAZIONI MECCANICHE AGRICOLE	3.000.000			3.000.000		
0603	90336	BUONO ORD. N.622 DEL 4/11/99-RIPARAZ. FIAT 128	PIRANI CLAUDIO - LAVORAZIONI MECCANICHE AGRICOLE	149.575			149.575		
			TOTALE CAPITOLO	391.200			391.200		
			TOTALE CAPITOLO	43.129.705			43.129.705		
0603	90304	BUONO ORD. N.621 DEL 27/10/99-RIPARAZ. CARRICOLA MOTOPOMPA	ADINOLFI LUIGI	307.200			307.200		
			TOTALE CAPITOLO	307.200			307.200		
0600	00747	LAVORI AGRICOLI-ANNO 1999-AZ. S. MARIA NUOVA-80(SALDO)	VERUCCHI ACHILLE	850.000			850.000		
0600	00751	LAVORI AGRICOLI-ANNO 1999-ANZOLA E.(80)ACCONTO	VERUCCHI ACHILLE	500.000			500.000		
0600	02766	BUONO N.759/C-TRASPORTO MIEITREBBIATRICE	COOP. TRASPORTI SCANI ANZOLA EMILIA	336.000			336.000		

XIV LEGISLATURA - DISEGNI DI LEGGE E RELAZIONI - DOCUMENTI

LISTA RESIDUI PASSIVI PER L'ANNO 2000

SEZ.	N° INP.	COD. CAR.	DESCRIZIONE	CREDITORE	AMMONTARE	VARIAZIONI	PAGATO	DA PAGARE	N° MAN.	DATA MAN.
			ANNO 1999							
0601	90470	10411L	PROT. N. 458/A21 DEL 6/9/99 ARATURA (SALDO)	BASSANI DINO	1.686.000			1.686.000		
0602	90380	10411L	BUONO N.75 15/10/99 RIP. TR. INCIASTOCCHI & P.	MARACCI NAZZARENO	950.300			950.300		
				TOTALE CAPITOLO	104.228			104.228		
				TOTALE CAPITOLO	1.054.528			1.054.528		
0602	90438	10411M	BUONO 86 15/11 PER LAVORI AGRICOLI SALDO	PIRANI CLAUDIO - LAVORAZIONI MECCANICHE AGRICOLE	3.522.700			3.522.700		
0602	90440	10411M	BUONO 87 15/11 TRASPORTO GRANO E GIRASOLE	PIRANI CLAUDIO - LAVORAZIONI MECCANICHE AGRICOLE	377.525			377.525		
0602	90451	10411M	BUONO N.90 30/11 GASOLIO AGRICOLA ACC.	QUATTRINI F.LLI S.N.C.	119.775			119.775		
				TOTALE CAPITOLO	4.020.000			4.020.000		
0600	02286	10411N	ORD. PROT. N. 2727/99-RIPARAZIONE FIAT DUNA-80050396-	OFFICINA AUTOSTAZIONE SAS	233.198			233.198		
0600	02287	10411N	ORD. PROT. N. 2797/99-RIPARAZIONE FIAT DUNA-80050396-	OFFICINA AUTOSTAZIONE SAS	177.200			177.200		
				TOTALE CAPITOLO	410.398			410.398		
0600	00072	104120	CONTRATTO ASS. TECNICA - ANNO 1999-KONICA 7033	WORK & OFFICE ASSISTANT CENTER SRL	900.000			900.000		
0600	00463	104120	SPESE GESTIONE SERRE - MANUTENZIONE VARIE	REG. EMILIA ROMAGNA-OSSERVATORIO MALATTIE PIANTE	13.542.081			13.542.081		
0600	00763	104120	QUOTA MENSILE DEPOSITO BORBOLEONE (AZOTO LIQUIDO) 99	AIP. LIQUIDE ITALIA S.R.L.	708.000			708.000		
0600	00881	104120	CONTRATTO ASSISTENZA TECNICA ANNO 1999-	EM. ES-ECO-METED ELECTRONIC SYSTEM & SERVICE	6.000.000			6.000.000		
0600	00882	104120	ORD. PROT. N. 4701/99-SPOSTAMENTO STAZIONE METEO-ANZOLA E.	EM. ES-ECO-METED ELECTRONIC SYSTEM & SERVICE	1.740.000			1.740.000		
0600	01938	104120	BUONO N. 150/B-ELETTRODO PER PHMETRO	A. DE MORI S.P.A.	311.220			311.220		
0600	01984	104120	INTERVENTO TECNICO SU STAMPANTE	DI LENARDO RAG. DARIO - OLIVETTI (FILIALE BOLOGNA)	96.000			96.000		
0600	02000	104120	BUONO N. 669-INTERVENTO TECNICO SU FAX-SEDE	DANKA ITALIA SPA	156.600			156.600		
0600	02149	104120	BUONO N. 720/D-RIPARAZIONE POMPA E2M2	IUT CENTRO ASSISTENZA BOC EDWARDS	300.000			300.000		
0600	02163	104120	BUONO N. 728/D-FEZZO DI RICAMBIO PER ATTREZZATURA	HEWLETT PACKARD ITALIANA S.P.A.	654.000			654.000		
0600	02167	104120	BUONO N. 730/D-VETRO SCORREVOLE PER CAMERA DI PESATA	METTLER TOLEDO S.R.L.	580.800			580.800		
0600	02186	104120	BUONO N. 777/C-INTERVENTO SU PC	FERRARI GIANNI COMPUTERS S.R.L.	108.000			108.000		
0600	02213	104120	BUONO N. 744/C-INTERVENTO TECNICO SU COMPUTER	FERRARI GIANNI COMPUTERS S.R.L.	576.000			576.000		
0600	02285	104120	SPESE GESTIONE SERRE-CONDIZIONAMENTO PER. 1° 2° e 3° TRIM. '99	REG. EMILIA ROMAGNA-OSSERVATORIO MALATTIE PIANTE	2.448.000			2.448.000		
0600	02291	104120	ORD. PROT. N. 2872/99-RIPARAZ. SORGENTE GCD-MOD. G1800A-CRPV	HEWLETT PACKARD ITALIANA S.P.A.	3.303.360			3.303.360		
0600	02292	104120	ORD. PROT. N. 3351/99-RIPARAZIONE ELGSTAT UHQ	DASIT S.P.A.	4.633.200			4.633.200		
0600	02313	104120	ORDINE PER REVISTIONE AUTOCLAVE TIPO VS/E	DE LAMA S.p.A.	3.022.800			3.022.800		
0600	02518	104120	ORD. PROT. N. 1340-CONTR. ASS. FULL RISK-PER. 1/6/98-1/6/2001	FORNASINI MAURO	2.520.000			2.520.000		
0600	02561	104120	BUONO N. 749/D-INTERVENTO SU BILANCIA "METTLER"	METTLER TOLEDO S.R.L.	966.267			966.267		
0600	02576	104120	ORD. PROT. N. 3593/99-RIPARAZIONE CORRELATORE-80(SALDO)	FORNASINI MAURO	67.680			67.680		
0600	02748	104120	VERIFICHE ANNO 1999-APPARECCHI A PRESSIONE	AZIENDA U.S.L. - BOLOGNA	366.000			366.000		
0600	02750	104120	BUONO N. 973/A-SOSTITUZIONE COMPUTER	B.M. SERVICE S.R.L.	488.400			488.400		
0600	02751	104120	BUONO N. 974/A-RIPARAZIONE COMPUTER	SINERGIA SAS	462.000			462.000		
0600	02752	104120	BUONO N. 975/A-RIPARAZIONE COMPUTER	B.M. SERVICE S.R.L.	411.600			411.600		
0600	02753	104120	BUONO N. 977/A-RIPARAZIONE MODEM	SINERGIA SAS	480.000			480.000		
0600	02754	104120	BUONO N. 978/A-RIPARAZIONE COMPUTER	FERRARI GIANNI COMPUTERS S.R.L.	276.000			276.000		
0600	02755	104120	BUONO N. 979/A-RIPARAZIONE COMPUTER	FERRARI GIANNI COMPUTERS S.R.L.	264.000			264.000		
0600	02761	104120	ASSISTENZA TECNICA CARPE A FLUSSO LAMINARE-SEDE	FRIGIMECCANICA ANDREAS SRL	314.810			314.810		
0600	02762	104120	ORD. PROT. N. 4060/99-ALLACCIAMENTO CAPPA LABORATORIO	SA. BE-S.N.C.	420.000			420.000		
0601	90501	104120	PROT. 555-A/19 DEL 15/11/99 CURVIMETRI	BUOSO ELETTROMECCANICA	1.000.000			1.000.000		
0601	90515	104120	PROT. N. 548/A 3-5 DEL 9/11/99 RIPAR. STUFA TERMOSTATICA	DIGITAM DI MENGONI SERGIO	240.000			240.000		
0602	90229	104120	BUONO N. 48 DEL 19/77 RIPARAZ. COMPUTER	TOTALE CAPITOLO	47.845.218			47.845.218		

XIV LEGISLATURA - DISEGNI DI LEGGE E RELAZIONI - DOCUMENTI

LISTA RESIDUI PASSIVI PER L'ANNO 2000

SEZ.	N° IMP.	COD. CAP.	DESCRIZIONE	CREDITORE	AMMONTARE	VARIAZIONI	PAGATO	DA PAGARE	N° MAN.	DATA MAN.
			ANNO 1999							
0600	02124	104125	BUONO N.14878-RIPARAZIONE CONGELATORE -80	FRIGIDMECCANICA ANDREAEUS SRL	153.000			153.000		
				TOTALE CAPITOLO	153.000			153.000		
0600	00606	10412F	ORD.-PROT.N.1050/99-RIPARAZIONE CONTATORE BETA (ACCONTO)	EG & G S.P.A.	1.079.525			1.079.525		
0600	01654	10412F	CONTRATTO ANNO '99-PER CONTROLLO GENERALE IMPIANTI FRIGO-SEDE	FRIGIDMECCANICA ANDREAEUS SRL	984.000			984.000		
0600	01669	10412F	BUONO N.673/C-RIPARAZIONE UTENSILE IKA 45N	INCOFFAR S.R.L.	492.000			492.000		
0600	01711	10412F	BUONO N.697/C-MATERIALE X IMPIANTO ALLEV.PIANTE	STIMA	222.786			222.786		
0600	01716	10412F	BUONO N.702/C-CRISTALLO TERPERATO PER CAPPA-LABORATORIO	VETTERIA ARCOVEGGIO DUNA-DI BIANCHI FAUSTINO	300.000			300.000		
0600	02563	10412F	BUONO N.745/C-COLONNA M809 RIGENERATA	CULLIGAN ITALIANA SPA	204.000			204.000		
0600	02575	10412F	ORD.-PROT.N.3593/99-RIPARAZ.CONGELATORE-80(ACCONTO)	FORNASINI MAURO	401.733			401.733		
				TOTALE CAPITOLO	3.684.044			3.684.044		
0600	02767	104126	BUONO N.760/C-SOSTITUZ.MOTORE BRUCIATORE SERRA	S.G.TECNOLOGIE SRL	500.000			500.000		
0600	02769	104126	BUONO N.733-INTERVENTO TECNICO SU TUBO A VAPORE SERRA	TRAVINI VITALIANO	84.000			84.000		
				TOTALE CAPITOLO	584.000			584.000		
0603	90264	10412H	BUONO ORD.N.606 DEL 13/10/99-RIPARAZ.FOTOCOP.MIROLTA	SISTEMA 54 CANON DI RUBINO VITTORIO	300.000			300.000		
				TOTALE CAPITOLO	300.000			300.000		
0600	00607	10412I	ORD.-PROT.N.1050/99-RIPARAZIONE CONTATORE BETA (SALDO)	EG & G S.P.A.	264.475			264.475		
				TOTALE CAPITOLO	264.475			264.475		
0600	02294	10412L	ORD.-PROT.N.3227-RIPARAZIONE INFRAANALYZER 400	BRANHLUEBBE S.P.A.	1.316.400			1.316.400		
0600	02295	10412L	ORD.-PROT.N.3418/99-RIPARAZIONE INFRANALYZER 400	BRANHLUEBBE S.P.A.	2.028.000			2.028.000		
0600	02296	10412L	BUONO N.739/D-ELETTRODO	A. DE MORI S.P.A.	632.400			632.400		
0600	02378	10412L	BUONO N.744/D- PER MANUTENZIONE STRUMENTO GASSROMIOTOGRAFO	LABOCEST DI G. CORNIA	543.600			543.600		
0600	02763	10412L	BUONO N.751/D-RIPARAZIONE	ITALSCIENTIFICA S.R.L.	479.600			479.600		
0601	90436	10412L	PROT.N.88 DEL 5/8/99 RIPARAZIONE FOTOMETRO FIANNA	INSTRUMENTATION LABORATORY	1.986.000			1.986.000		
0602	90447	10412L	BUONO N.89 DEL 24/11/99 RIP. STAMP. HP660C	DIGITALI DI MENGONI SERGIO	96.000			96.000		
				TOTALE CAPITOLO	7.082.000			7.082.000		
0600	02293	10412T	ORD.-PROT.N.3090/99-RIPARAZIONE SPETTROMETRO DI MASSA	HEWLETT PACKARD ITALIANA S.P.A.	3.528.000			3.528.000		
0600	02377	10412T	BUONO N.743/D-LAMPADA PER HPLC	STEPID S.R.L.	1.177.200			1.177.200		
0600	02359	10412T	BUONO N.748/D-SUPPORTO PER COLONNE X ANALISI	FANGARECCI FRANCO	420.000			420.000		
				TOTALE CAPITOLO	5.125.200			5.125.200		
0600	01653	10412Z	ORD.-PROT.N.2891/99-RIPARAZIONE DISTILLATORE BUCHI	INCOFFAR S.R.L.	750.000			750.000		
0600	01681	10412Z	BUONO N.704/D-RIPARAZIONE APPARECCHIO ACQUATION	F.A.V.S. DI GNUDI GIOVANNI & C.	304.800			304.800		
0600	01688	10412Z	BUONO N.711/D-PEZZI DI RICAMBIO PER POMPA	IUT CENTRO ASSISTENZA BOC EDWARDS	469.200			469.200		
				TOTALE CAPITOLO	1.524.000			1.524.000		
0600	01470	104130	ORD.-PROT.N.2422/99-INC.VERIF.PER.ELEVATORE SABTIEM	KONE ITALIA SERVIZI S.R.L.	24.000			24.000		
0600	02139	104130	BUONO N.658-REVISIONE ESTINTORI-SEDE	CEA ESTINTORI SRL	244.800			244.800		
0600	02142	104130	BUONO N.670-MATERIALE VARIO X TINTEGGIATURA SEDE	CA.80-VERNICI S.N.C. DI CALZONI V. E BARTOLINI A.	605.280			605.280		
0600	02275	104130	ORD.N.3101/99-COND.CENTR. TERMICA-SEDE-PER.1/10/99-30/9/2000	SA.BE-S.N.C.	2.136.000			2.136.000		
0600	02377	104130	ORD.-PROT.N.3945/99-SOSTITUZ.RIDUTTORE PRESSIONE-SEDE	SA.BE-S.N.C.	411.986			411.986		
0600	02735	104130	BUONO N.731-MANUTENZ.-STRABORD.CENTRALE TERMICA	SA.BE-S.N.C.	580.800			580.800		
0601	90144	104130	PROT.N.242/A2-1 DEL 14/5/99 MANUTENZIONE 25 ESTINTORI	TECNOFIRE	135.000			135.000		
0601	90282	104130	PROT.442/A2-2 DEL 01.09.99 LINEA ISDN	Pos srl	138.000			138.000		

XIV LEGISLATURA - DISEGNI DI LEGGE E RELAZIONI - DOCUMENTI

LISTA RESIDUI PASSIVI PER L'ANNO 2000

SEZ.	N° IMP.	COD. CAP.	DESCRIZIONE	CREDITORE	AMMONTARE	VARIAZIONI	PAGATO	DA PAGARE	N° MAN.	DATA MAN.
			ANNO 1999							
0601	90506	104130	PROT. N. 628/A2-2 DEL 21/12/99 RIP. LINEA TELEFONICA	Pos srl	108.000			108.000		
0601	90544	104130	PROT. N. 454/A2 DEL 6/9/99 INTERV. IMPIANTO LUCE	BUSO ELETTROMECCANICA	326.040			326.040		
0603	02773	104130	BUONO ORD. N. 632-23/12/99-INSTALLAZ. INTER. ELETTR. CABINA POZZO	M.E.I. DI IZZO NICOLA	540.000			540.000		
0603	90279	104130	BUONO ORD. N. 612 DEL 20/10/99-REVIS. E PULIZIA CALDAIA RISC.	LUIGIO PISCIOTTANO IMPIANTI IDROTERMICI	360.000			360.000		
0603	90283	104130	BUONO ORD. N. 615 DEL 22/10/99-POSA IN OPERA BATTISC. LOC. SEZ.	SOCED S.R.L.	576.000			576.000		
0603	90355	104130	BUONO ORD. N. 627 DEL 19/11/99-RIPAZ. TUBI IMPIANTO RISCALD.	SERVIZIO CONTROLLO SICUREZZA GAS	576.000			576.000		
0603	90437	104130	BUONO ORD. N. 631 DEL 7/12/99-ACQ. WATER-ELETTR. X MANUT. IMPIANTI	GIORDANO ITALO	166.499			166.499		
				TOTALE CAPITOLO	6.928.405			6.928.405		
0600	01262	104138	ORD. PROT. N. 1375/99-LAVORO VARI-AZ. CA. ROSSA-ANZOLAE. (60)	LA LUCE DI BARBIERI ROSSANO	558.600			558.600		
0600	01988	104138	BUONO N. 708-REVISIONE ESTINTORI-AZ. BARNARESA-BUDRIO	CEA ESTINTORI SRL	14.400			14.400		
0600	02145	104138	BUONO N. 711-MANUTENZIONE CALDAIA-BUDRIO	STILGAS SERVICE DI ZARRI TIBERIO	200.000			200.000		
				TOTALE CAPITOLO	773.000			773.000		
0600	02282	104160	DEPOSITO DI SICUREZZA DELLE LINEE CELLULARI	CONSORZIO GESTIONE CENTRO RIOTECN. AVANZATE	432.000			432.000		
0600	02770	104160	PROVA SPER. DI FRAGOLA DI TERRENO SOVESCIATO BIOCIDE-	AZIENDA SPERIMENTALE MANTORANO 5	2.400.000			2.400.000		
0603	90359	104160	COMPENSO X CONDUZIONE PROVE SPERIM. PATATA	LIMODIO RACHELE	3.000.000			3.000.000		
				TOTALE CAPITOLO	5.832.000			5.832.000		
0600	02151	104170	BUONO N. 723/D-METODOICA ISO PER ANALISI	ENTE NAZIONALE ITALIANO	55.200			55.200		
				TOTALE CAPITOLO	55.200			55.200		
0600	01643	104184	CONTR. 16/7/99 SVILUPPO MODULI SOFTWARE	PINI DR. LEONARDO	5.000.000			5.000.000		
0600	00009	104180	COMPENSO SEGRETARIO AMM. VO - ANNO 1999	DE NAPOLI GIUSEPPINA	700.000			700.000		
0602	90472	104180	PROT. PREDISPOSIZIONE VENDITA C. COL.	STUDIO TECNICO GALILEO DI PESARESI P. E. GIORGI P.	6.620.000			6.620.000		
0603	90460	104180	BUONO ORD. N. 573 DEL 4/5/99-TRADUZ. IN INGLESE LAVORI SCIENTIF	MARK JONATHAN WALTERS	449.280			449.280		
				TOTALE CAPITOLO	7.769.280			7.769.280		
0603	90218	104200	LETT. ORD. 422-423 DEL 15/7/99-ACCERTAMENTI SANITARI DIPEND.	AZIENDA SANITARIA LOCALE - SALERNO 2	1.897.587			1.897.587		
				TOTALE CAPITOLO	1.897.587			1.897.587		
0600	02709	104220	R.IMP. R.IMP. +COLAZ. LAVORO OSPITI DI RIGUARDO P. GIU' 98-NOV'99	RANALLI PAOLO	704.585			704.585		
				TOTALE CAPITOLO	704.585			704.585		
0600	01695	104290	BUONO N. 138/B-MANUALE DEI METODI DI ANALISI FISICA DEL SUOLO	ISTITUTO SPERIMENTALE NUTRIZIONE DELLE PIANTE	15.000			15.000		
0600	01932	104290	ORD. PROT. N. 3089/99-N.1 SOFTWARE+CONVERSIONE DATI	ARCO SOFTWARE S.R.L.	1.230.000			1.230.000		
0600	01998	104290	BUONO N. 666-INTERVENTO SU COMPUTER BIBLIOTECA	FERRARI GIANNI COMPUTERS S.R.L.	60.000			60.000		
0600	02128	104290	BUONO N. 158/B-FRONT FOBE 2000+MANUAL ACCESS'97	MODADORI INFORMATICA	219.000			219.000		
0600	02137	104290	BUONO N. 167/B-CARTUCCI PER STAMPANTE + CD ROM	PUNTO CART S.N.C.	58.008			58.008		
0600	02201	104290	BUONO N. 732/C-MATERIALE VARIO	PUNTO CART S.N.C.	217.500			217.500		
0600	02560	104290	BUONO N. 168/B-RIPARAZIONE PC(RAM)	FERRARI GIANNI COMPUTERS S.R.L.	90.000			90.000		
0600	02566	104290	BUONO N. 752/C-INSTALLAZIONE WIN 95 SU HDD	B.N. SERVICE S.R.L.	184.800			184.800		
0600	02570	104290	BUONO N. 969/A-KIT TASTIERA PER TOSHIBA	SAX LABORATORIO S.N.C. DI VENTURI WALTER E C.	96.000			96.000		
0600	02571	104290	BUONO N. 970/A-VERSIONE PER WINDOWS 95/98/NT	FINE PRINT	58.577			58.577		
0600	02711	104290	ORD. PROT. 4172-28-12.99- SOFTWARE (HELP WRITER E CRYST. REP.)	PROGRAMMER'S PARADISE ITALIA SRL	1.152.024			1.152.024		
0600	02712	104290	ORD. PROT. 3959-28-12.99- SOFTWARE SIGMA PLOT VERS. 5.0	MELTEVI DI ANTONELLA BEWEGNA	1.080.000			1.080.000		
0600	02746	104290	BUONO N. 971/A-MATERIALE VARIO PER COMPUTER	PUNTO CART S.N.C.	194.460			194.460		

XIV LEGISLATURA - DISEGNI DI LEGGE E RELAZIONI - DOCUMENTI

LISTA RESIDUI PASSIVI PER L'ANNO 2000

SEZ. N° IMP. COD. CAP.	DESCRIZIONE	CREDITORE	AMMONTARE	VARIAZIONI	PAGATO	DA PAGARE	N° MAN.	DATA MAN.
	ANNO 1999							
0600 02121 10429N	BUONO N.144/B-RIPARAZIONE COMPUTER	FERRARI GIOVANNI COMPUTERS S.R.L.	324.000			324.000		
0600 02122 10429N	BUONO N.147/B-MATERIALE VARIO PER COMPUTERS(SALDO)	PUNTO CART S.N.C.	222.974			222.974		
0600 02155 10429N	BUONO N.726/D-TONER PER STAMPANTE LASER(SALDO)	PUNTO CART S.N.C.	214.909			214.909		
		TOTALE CAPITOLO	761.883			761.883		
0600 02724 10429T	ORD. PROT. 4051-31.12.99: PROGRAMMA OFFICE 2000 PRO ITALIANO	B.H. SERVICE S.R.L.	1.176.000			1.176.000		
		TOTALE CAPITOLO	1.176.000			1.176.000		
0600 02710 10429V	ORD. PROT. 3434/99-28.12.99:SOFTWARE (ADOBE,FAR POINT, NORTON)	PROGRAMMER'S PARADISE ITALIA SRL	957.636			957.636		
0600 02713 10429V	ORD. PROT. 3456-28.12.99:SOFTWARE (VISUAL BASIC,FORMULA ONE)	I.T. SHOP SRL	979.200			979.200		
		TOTALE CAPITOLO	1.936.836			1.936.836		
0600 01690 10429Z	BUONO N.713/D-MATERIALE VARIO PER COMPUTER	PUNTO CART S.N.C.	231.886			231.886		
		TOTALE CAPITOLO	231.886			231.886		
0600 02792 107020	INTERESSI PER ANTICIP. DI CASSA AL 31/12/99	CASSA DI RISPARMIO	1.324.879			1.324.879		
		TOTALE CAPITOLO	1.324.879			1.324.879		
0600 01985 108010	CERTIFICAZIONE SEME DI CANAPA-CARMIGNOLA	ENTE NAZ.LE DELLE SEMENTI ELEITE	45.450			45.450		
0600 02354 108010	CERTIFICAZIONE DEL SEME DI CANAPA-FIRANOVA	ENTE NAZ.LE DELLE SEMENTI ELEITE	45.450			45.450		
0601 90295 108010	1°-2°-3°-4°RATA RIFIUTI ATTIVITA'VARIE E TRIB. PROV.LE 99-00	SERVIZI RISC.TRIB.RIOLI CONCESSIONE ROVIGO	75.000			75.000		
0602 90497 108010	CONTROLLO GIRASOLE IBR100 1999	ENTE NAZIONALE DELLE SEMENTI ELEITE	196.578			196.578		
		TOTALE CAPITOLO	362.478			362.478		
0600 02793 110050	PREMIO FONDAZ.TODARO-BONVICINI ANNO 1999	ASSOC.PROV.DOTTORI SCIENZE AGRARIE E FORESTALI	348.758			348.758		
0602 90167 110050	BUONO 34 DEL 9/6/99 QUOTA ASSOCIATIVA 99	UNIONE PROVINCIALE AGRICOLTORI	72.000			72.000		
		TOTALE CAPITOLO	420.758			420.758		
0600 01553 211050	CONTR.1/6/1999 APPALTO LAV.ADEG.IMP.ELETR.E CONTROSOFF. SEDE	BENTIVOGLI IGNAZIO & C. S.R.L.	57.430.080			57.430.080		
0600 01659 211050	PRD.PROT.N.2761/99-LAVORI IDRAULICI-LABORATORIO-SEDE	SA.BE-S.N.C.	5.138.961			5.138.961		
0600 02270 211050	ORDINE PER INSTALLAZIONE TELEFONO INTERNO 820-SEDE	TELECOM ITALIA S.P.A.	754.800			754.800		
0600 02314 211050	CONVENZIONE DEL 9.6.99: INCARICO D.L. X LAVORI ADEG.IMP.E.L.	MINISTERO LAVORI PUBBLICI - PROVVEDITORATO REG.LE	4.800.000			4.800.000		
0600 02390 211050	ORD. PROT. N.3702/99 COMPLETAMENTO LAVORI LABORATORI-1°PIANO	SA.BE-S.N.C.	2.978.400			2.978.400		
0602 90366 211050	PROT. N.2860 DEL 8/10 FORNITI.FINEST.PORT.	FUTURA INFESTI SNC	6.600.000			6.600.000		
0602 90385 211050	BUONO 79 DEL 27/10 CALCESTR.X CAMPICAVALLO	CAVA SAN BIAGIO SRL	441.900			441.900		
0602 90521 211050	PROT. N.350/99 31/12 PREDIS.IMP.ELETRICO	DI BELLA SALVATORE	1.560.000			1.560.000		
0602 90522 211050	PROT. N.3654 31/12 OPERE MURARIE CAMPUC.	MONTEDIL SRL	2.016.000			2.016.000		
		TOTALE CAPITOLO	81.720.141			81.720.141		
0600 02080 212010	ORD. PROT. 2997-30.9.99: FOTOCOPIATRICE RICOH MOD. FT. 4015	WORK & OFFICE ASSISTANT CENTER SRL	2.148.000			2.148.000		
0600 02084 212010	ORD. PROT. 3281-8.11.99: MOBILI PER UFFICIO	MASCAGNI SPA	3.570.000			3.570.000		
		TOTALE CAPITOLO	5.718.000			5.718.000		
0600 01467 212020	ORD. PROT. N.2480/99-ACQUISTO VOLUME	PITAGORA DI GIACOBINO LAURA E C.	217.800			217.800		
0600 02720 212020	BUONO N.756/C-N.5 COPIE DEL LIBRO-"LA CANAPA"	AVENUE MEDIA	125.000			125.000		
0600 02744 212020	BUONO N.757/C-ACQUISTO VOLUME	MANDOLINO GIUSEPPE	210.000			210.000		
0603 90435 212020	ACQUISTO VOLUMI EDAGRICOLE	GIORDANO ITALO	55.000			55.000		

XIV LEGISLATURA - DISEGNI DI LEGGE E RELAZIONI - DOCUMENTI

LISTA RESIDUI PASSIVI PER L'ANNO 2000

SEZ. N° IMP.	COD. CAP.	DESCRIZIONE	CREDITORE	AMMONTARE	VARIAZIONI	PAGATO	DA PAGARE	N° MAN.	DATA MAN.
		ANNO 1999							
0600	02726	212038	ORD. PROT. 3403-28.12.99: N. 1 PC E ACCESSORI	TOTALE CAPITOLO	607.800		607.800		
			B.M. SERVICE S.R.L.				4.785.600		
				TOTALE CAPITOLO	4.785.600		4.785.600		
0600	01724	212030	ORD. PROT. 1905/98-20.9.99: APPARECCHIO BIOLISTICO POS 1000/AE		31.200.000		31.200.000		
0600	01725	212030	ORD. PROT. 1950/98-20.9.99: ANALIZZATORE FRAMMENTI DNA		120.000.000		120.000.000		
0600	02731	212030	ORD. PROT. 4059-21.12.99: ASSEMBL. STIGLIATRICE DA LABORATORIO	TOTALE CAPITOLO	1.800.000		1.800.000		
			TOMASINI LINO		153.000.000		153.000.000		
0602	90139	212037	PROT. 1217/99 DEL 15/4/99 X CAPPA ASPIRANTE		7.200.000		7.200.000		
0602	90140	212037	PROT. 1219/99 15/4 X CAPPA FLUSSO LAMINARE		7.200.000		7.200.000		
0602	90234	212037	PROT. 1200/99 A3/3 ORDINE GAS-CROMATOGRFO		23.160.000		23.160.000		
0602	90259	212037	PROT. 1803 A-3/3 DEL 6/8 OMOGENIZZATORE U.T.		4.008.960		4.008.960		
0602	90240	212037	PROT. 2478/99 A-3/3 FURNIT. IMP. GAS PURI	TOTALE CAPITOLO	9.266.040		9.266.040		
			AIR LIQUIDE ITALIA		50.835.000		50.835.000		
0600	02723	212036	ORD. PROT. 4192-31.12.99: N. 2 MONITORS +HD AGGIUNTIVO +INSTAL.	TOTALE CAPITOLO	1.584.000		1.584.000		
			B.M. SERVICE S.R.L.		1.584.000		1.584.000		
0600	02707	212031	ORD. PROT. 4033-31.12.99: N. 2 AGITATORI X PROVETTE	TOTALE CAPITOLO	518.400		518.400		
			INCOFAR S.R.L.		518.400		518.400		
0600	02081	212038	ORD. PROT. 3588-18.11.99: FRIGO PORTATILE CAPACITA' LT. 50		1.674.000		1.674.000		
0600	02082	212038	ORD. PROT. 3273-15.11.99: N.1 PC + N.2 MONITORS		3.216.000		3.216.000		
0600	02083	212038	ORD. PROT. 3443-15.11.99: N.3 AGITATORI MAGNETICI		1.800.000		1.800.000		
0600	02728	212038	ORD. PROT. 4174-28.12.99: N. 1 PC E ACCESSORI	TOTALE CAPITOLO	3.300.000		3.300.000		
			B.M. SERVICE S.R.L.		9.990.000		9.990.000		
0600	02725	212031	ORD. PROT. 4052-31.12.99: N. 3 MONITORS + N. 2 STAMPANTI		2.328.000		2.328.000		
0600	02729	212031	ORD. PROT. 4175-28.12.99: N. 1 PC E ACCESSORI		3.621.600		3.621.600		
0600	02730	212031	ORD. PROT. 4176-28.12.99: N. 1 PC E ACCESSORI		3.972.000		3.972.000		
			B.M. SERVICE S.R.L.		9.921.600		9.921.600		
0600	02727	212039	ORD. PROT. 4173-28.12.99: N. 1 PC E ACCESSORI	TOTALE CAPITOLO	5.313.600		5.313.600		
			B.M. SERVICE S.R.L.		5.313.600		5.313.600		
0600	01726	212032	ORD. PROT. 2169/99 A/3-3 RIP. E MODIF. NIETITREBBIA	TOTALE CAPITOLO	53.208.020		53.208.020		
			HEWLETT PACKARD ITALIANA S.P.A.		53.208.020		53.208.020		
0602	90442	212077	PROT. 3057/99 A/3-3 RIP. E MODIF. NIETITREBBIA	TOTALE CAPITOLO	16.230.000		16.230.000		
			PITRANI CLAUDIO - LAVORAZIONI MECCANICHE AGRICOLE		16.230.000		16.230.000		
0600	01891	421020	2° TRIM. '99-OTT-AZ. CA. ROSSA-ANZOLA EKILIA (BO)		664.294		664.294		
0600	01907	421020	3° TRIM. '99-OTT-AZ. CA. ROSSA-ANZOLA E. (BO)		499.945		499.945		
0600	01909	421020	3° TRIM. '99-OTT-AZ. CA. ROSSA-ANZOLA E. (BO)		1.402.905		1.402.905		
0600	01912	421020	3° TRIM. '99-OTT-AZ. BAGNAROSA-BUDRIO (BO)		2.217.616		2.217.616		
0600	01915	421020	3° TRIM. '99-OTT-AZ. S. MARIA NUOVA-BO		475.531		475.531		
0600	02299	421020	4° TRIM. '99-I.V.S.-OTT-S. MARIA NUOVA-BO		595.364		595.364		

XIV LEGISLATURA - DISEGNI DI LEGGE E RELAZIONI - DOCUMENTI

LISTA RESIDUI PASSIVI PER L'ANNO 2000

SEZ. N° IMP.	COD. CAP.	DESCRIZIONE	CREDITORE	AMMONTARE	VARIAZIONI	PAGATO	DA PAGARE	N° MAN.	DATA MAN.
ANNO 1999									
0600	02301	4° TRIM. '99-I.V.S.-OTD-S.MARIA NUOVA-BO	I.N.P.S.-SEDE DI BOLOGNA	3.664.601			3.664.601		
0600	02307	4° TRIM. '99-I.V.S.-OTT-AZ.CA ROSSA-ANZOLA E. (BO)	I.N.P.S.-SEDE DI BOLOGNA	703.210			703.210		
0600	02309	4° TRIM. '99-I.V.S.-OTD-AZ.CA ROSSA-ANZOLA E. (BO)	I.N.P.S.-SEDE DI BOLOGNA	585.241			585.241		
0600	02311	4° TRIM. '99-I.V.S.-OTD-AZ.BAGHARSA-BUORDO (BO)	I.N.P.S.-SEDE DI BOLOGNA	518.469			518.469		
0600	02736	C.I.I.H.-ANNO 1999-OTT-OTD-AZ.S.MARIA NUOVA-BO	CASSA INTEGRAZ. INDEMNITA' E INFORTUNI LAV.AGRICOLI	1.020.000			1.020.000		
0600	02738	C.I.I.H.-ANNO 1999-OTT-OTD-AZ.CA ROSSA-ANZOLA E. (BO)	CASSA INTEGRAZ. INDEMNITA' E INFORTUNI LAV.AGRICOLI	277.125			277.125		
0600	02740	C.I.I.H.-ANNO 1999-OTD-AZ.BUORDO-(BO)	CASSA INTEGRAZ. INDEMNITA' E INFORTUNI LAV.AGRICOLI	262.500			262.500		
0600	02743	3° TRIM. '99-OTD-AZ.S.MARIA NUOVA-BO	I.N.P.S.-SEDE DI BOLOGNA	4.423.910			4.423.910		
0601	90431	I.V.S.: 3° TRIM. '99 O.T.I. QUOTA LAVORATORE	I.N.P.S. SEDE DI ROVIGO	1.104.537			1.104.537		
0601	90432	I.V.S.: 3° TRIM. '99 O.T.I. QUOTA LAVORATORE	I.N.P.S. SEDE DI ROVIGO	3.534.075			3.534.075		
0601	90433	I.V.S.: 4° TRIM. '99 O.T.I. QUOTA LAVORATORE	I.N.P.S. SEDE DI ROVIGO	1.427.433			1.427.433		
0601	90541	I.V.S.: 4° TRIM. '99 O.T.I. QUOTA LAVORATORE	I.N.P.S. SEDE DI ANCONA	2.521.892			2.521.892		
0602	90361	CAU IVS. 3° TRIM. '99 CARICO DIPENDENTI	I.N.P.S. SEDE DI ANCONA	3.169.167			3.169.167		
0602	90466	CILA 4° TRIM. '99 CARICO DIPENDENTE	I.N.P.S. SEDE DI ANCONA	1.297.989			1.297.989		
0602	90467	CILA 4° TRIM. '99 CARICO DIPENDENTE	I.N.P.S. SEDE DI ANCONA	182.598			182.598		
0603	90295	CONTR.AGR. OTD 3° TRIM. '99-QUOTA LAVORATORE	I.N.P.S. - SEDE DI SALERNO	3.250.009			3.250.009		
0603	90299	CONTR.AGR. OTD 4° TRIM. '99-QUOTA LAVORATORE	I.N.P.S. - SEDE DI SALERNO	1.651.303			1.651.303		
			TOTALE CAPITOLO	35.149.714			35.149.714		
0603	02774	VERSAM. TRATTENUTE SIND. GENN/DICEMBRE 1999	FISBA-CISL	343.712			343.712		
			TOTALE CAPITOLO	343.712			343.712		
0600	02791	RESTITUIZ. CAUZ. 10% SU CONTR. TERRENO ANZOLA E.	CALLETTI DIEGO	5.083.000			5.083.000		
			TOTALE CAPITOLO	5.083.000			5.083.000		
0600	02788	GIROFONDO ANTIC. 50% PROG. BARBABIETOLA 1° ANNO	MINISTERO PER LE POLITICHE AGRICOLE	98.997.500			98.997.500		
0600	02789	GIROFONDO ANTIC. 50% PROG. POM B16-CHERRY TOMATO	MINISTERO PER LE POLITICHE AGRICOLE	70.000.000			70.000.000		
0600	02790	GIROFONDO ANTIC. 50% PROG. POM-B17 IDENT. GEN. ITALIA MER.	DIP. SCIENZE AGRON. E GEN. VEGETALE-UNIV. DI NAPOLI	64.952.000			64.952.000		
			TOTALE CAPITOLO	233.949.500			233.949.500		
			TOTALE ANNO	1.196.780.278			1.196.780.278		
			TOTALE GENERALE	1.275.679.283			1.275.679.283		

SITUAZIONE AMMINISTRATIVA

CONSISTENZA DELLA CASSA ALL' INIZIO DELL' ESERCIZIO	£.	88.304.845
RISCOSSIONI		
in c/ competenza	£.	4.661.321.909
in c/ residui	£.	1.067.059.990
PAGAMENTI		
in c/ competenza	£.	5.086.740.563
in c/ residui	£.	569.244.242
CONSISTENZA DELLA CASSA ALLA FINE DELL' ESERCIZIO	£.	160.701.939
RESIDUI ATTIVI		
degli esercizi precedenti	£.	1.259.901.474
dell' esercizio	£.	1.730.298.636
RESIDUI PASSIVI		
degli esercizi precedenti	£.	78.899.005
dell' esercizio	£.	1.196.780.278
AVANZO/DISAVANZO D' AMMINISTRAZIONE ALLA FINE DELL' ESERCIZIO	£.	1.875.222.766

XIV LEGISLATURA - DISEGNI DI LEGGE E RELAZIONI - DOCUMENTI

CONTO ECONOMICO PER L'ESERCIZIO 1999

Parte prima: ENTRATE E SPESE FINANZIARIE CORRENTI

TITOLO 1 - ENTRATE CONTRIBUTIVE

Categoria 1	- ALIQUOTE CONTRIBUTIVE A CARICO DEI DATORI DI LAVORO E/O DEGLI ISCRITTI	£.	
Categoria 2	- QUOTE DI PARTECIPAZIONE DEGLI ISCRITTI ALL'ONERE DI SPECIFICHE GESTIONI	£.	

TITOLO 2 - ENTRATE DERIVANTI DA TRASFERIMENTI CORRENTI

Categoria 3	- TRASFERIMENTI DA PARTE DELLO STATO	£.	1.681.002.300
Categoria 4	- TRASFERIMENTI DA PARTE DELLE REGIONI	£.	385.779.000
Categoria 5	- TRASFERIMENTI DA PARTE DEI COMUNI E DELLE PROVINCE	£.	
Categoria 6	- TRASFERIMENTI DA PARTE DI ALTRI ENTI DEL SETTORE PUBBLICO E PRIVATO	£.	938.145.190

TITOLO 3 - ALTRE ENTRATE

Categoria 7	- ENTRATE DERIVANTI DALLA VENDITA DI BENI E DALLA PRESTAZIONE DI SERVIZI	£.	496.257.648
Categoria 8	- REDDITI E PROVENTI PATRIMONIALI	£.	196.639.339
Categoria 9	- POSTE CORRETTIVE E COMPENSATIVE DI SPESE CORRENTI	£.	26.740.469
Categoria 10	- ENTRATE NON CLASSIFICABILI IN ALTRE VOCI	£.	

Totale parte prima £. 3.724.563.946

TITOLO 1 - SPESE CORRENTI

Categoria 1	- SPESE PER GLI ORGANI DELL'ENTE	£.	27.826.014
Categoria 2	- ONERI PER IL PERSONALE IN ATTIVITA' DI SERVIZIO	£.	1.442.384.543
Categoria 3	- ONERI PER IL PERSONALE IN QUIESCENZA	£.	5.807.857
Categoria 4	- SPESE PER L'ACQUISTO DI BENI DI CONSUMO E DI SERVIZI	£.	1.076.408.891
Categoria 5	- SPESE PER PRESTAZIONI ISTITUZIONALI	£.	102.047.041
Categoria 6	- TRASFERIMENTI PASSIVI	£.	
Categoria 7	- ONERI FINANZIARI	£.	23.213.607
Categoria 8	- ONERI TRIBUTARI	£.	304.108.851
Categoria 9	- POSTE CORRETTIVE E COMPENSATIVE DI ENTRATE CORRENTI	£.	
Categoria 10	- SPESE NON CLASSIFICABILI IN ALTRE VOCI	£.	3.344.758

Totale parte prima £. 2.985.141.562

CONTO ECONOMICO PER L'ESERCIZIO 1999

Parte seconda : COMPONENTI CHE NON DANNO LUOGO A MOVIMENTI FINANZIARI

A) ENTRATE ACCERTATE IN PRECEDENTI ESERCIZI DI PERTI- NENZA DELL'ESERCIZIO:		
-- Contributo o premi per le prestazioni istituziona- li	£.	
-- Trasferimenti (contributi, oblazioni, ecc.)	£.	
-- Redditi e proventi patrimoniali	£.	
-- Vendita di prodotti e di materiali diversi	£.	
-- Vendita di pubblicazioni	£.	
-- Prestazioni di particolari servizi	£.	
-- Ricavi pluriennali	£.	
-- Entrate accertate in precedenti esercizi di perti- nenza dell'esercizio(avanzo amm.ne finalizzato)	£.	1.412.940.649
--	£.	
	Totale	£. 1.412.940.649
B) PRODUZIONI E MOVIMENTI INTERNI:		
-- Prodotti in natura, impianti ed altre immobilizza- zioni ottenuti con mezzi propri da capitalizzare	£.	
	Totale	£.
C) TRASFERIMENTI ATTIVI IN NATURA (oblazioni, lasciti, donazioni in natura)		
--	£.	
	Totale	£.
D) VARIAZIONI PATRIMONIALI STRAORDINARIE:		
-- Sopravvenienze attive	£.	474.002
-- Insussistenze passive	£.	23.790.467
-- Acquisizioni patrimoniali	£.	880.448.361
	Totale	£. 904.712.830
E) SPESE IMPEGNATE DI COMPETENZA DI SUCCESSIVI ESERCIZI		

CONTO ECONOMICO PER L'ESERCIZIO 1999

Parte seconda : COMPONENTI CHE NON DANNO LUOGO A MOVIMENTI FINANZIARI

	£.	
Totale	£.	
Totale parte seconda	£.	2.317.653.479

CONTO ECONOMICO PER L'ESERCIZIO 1999

Parte seconda : COMPONENTI CHE NON DANNO LUOGO A MOVIMENTI FINANZIARI

A) SPESE DI COMPETENZA, IMPEGNATE IN PRECEDENTI ESERCIZI:		
-- Rimanenze iniziali di prodotti	£.	
-- Materie prime e materiali di consumo viveri	£.	
-- Risconti iniziali di spese per locazioni ed utenze	£.	
-- Spese per servizi esterni	£.	
-- Spese diverse di amministrazione	£.	
-- Spese per trasferimenti	£.	
-- Oneri finanziari	£.	
-- Spese diverse (avanzo amm.ne finalizzato)	£.	1.540.203.295
-- Costi pluriennali	£.	
	Totale	£. 1.540.203.295
B) PRODUZIONI E MOVIMENTI INTERNI:		
-- Oneri in natura	£.	
	Totale	£.
C) TRASFERIMENTI PASSIVI IN NATURA (contributi, concorsi, soccorsi e oblazioni in natura)		
--	£.	
	Totale	£.
D) AMMORTAMENTI E DEPERIMENTI:		
-- Immobili (3%)	£.	188.121.223
-- Macchinari agricoli (9%)	£.	54.310.250
-- Autovetture, motoveicoli e simili (25%)	£.	
-- Costruzioni leggere (serre, tettoie, baracche, ecc.) (10%)	£.	966.150
-- Attrezzatura varia e minuta di laboratorio (35%)	£.	146.321.032
-- Mobili e macchine ordinarie d'ufficio (12%)	£.	10.075.553

XIV LEGISLATURA - DISEGNI DI LEGGE E RELAZIONI - DOCUMENTI

CONTO ECONOMICO PER L'ESERCIZIO 1999**Parte seconda : COMPONENTI CHE NON DANNO LUOGO A MOVIMENTI FINANZIARI**

-- Impianti mobili di irrigazione-carri agricoli e ca rri botte-attrezzature stalla e varie (12,5%)	£.	3.447.365
-- Macchine d'ufficio elettromeccaniche ed elettroniche, computers,sistemi telefonici elettron. (20%)	£.	27.996.750
-- Autoveicoli da trasporto (autov. pesanti in genere carrelli elevatori,mezzi trasp.interno,ecc.(20%)	£.	1.843.121
-- Macchinari e impianti di condizionamento (14%)	£.	
-- Impianti e macchinari estrazione olio (10%)	£.	
-- Impianti e macchinari per la lavorazione del latte (16%)	£.	
Totale	£.	433.081.444

E) SVALUTAZIONI E DEPREZZAMENTI:

-- Svalutazione crediti	£.	
-- Svalutazione titoli	£.	
-- Deprezzamento immobili,impianti,macchine	£.	
-- Eliminazione impianti ed altre immobilizzazioni non ammortizzate	£.	
Totale	£.	

F) ACCANTONAMENTI PER ONERI PRESUNTI DI COMPETENZA:

-- Imposte e tasse da regolare	£.	
-- Altri oneri da definire	£.	
-- Accantonamenti diversi	£.	
-- Accantonamenti a fondo rischi	£.	
Totale	£.	

**G) QUOTA DELL'ESERCIZIO PER L'ADEGUAMENTO DEL FONDO
INDENNITA'ANZIANITA' PERSONALE**

--	£.	13.000.000
Totale	£.	13.000.000

H) VARIAZIONI PATRIMONIALI STRAORDINARIE:

-- Sopravvenienze passive	£.	
---------------------------	----	--

CONTO ECONOMICO PER L'ESERCIZIO 1999**Parte seconda : COMPONENTI CHE NON DANNO LUOGO A MOVIMENTI FINANZIARI**

-- Insussistenze attive	£.	71.284.150	
-- Eccedenza delle spese impegnate sulle entrate accertate (c/capitale)	£.	631.322.680	
-- Insussistenze attive derivanti da indennità costituzione servitù	£.	9.146.700	
	Totale	£.	711.753.530
	Totale parte seconda	£.	2.698.038.269
	Totale generale entrate	£.	6.042.217.425
	Totale generale spese	£.	5.683.179.831
	Avanzo economico	£.	359.037.594
	Totale a pareggio	£.	6.042.217.425

SITUAZIONE PATRIMONIALE AL 31-12-99

ATTIVITA'	consistenze		differenze	
	al 1-1-1999	al 31-12-1999	in più	in meno
DISPONIBILITA' LIQUIDE				
Casse	88.304.845	160.701.939	5.728.381.899	5.655.984.805
Banche				
Conti correnti postali				
Altri conti correnti				
RESIDUI ATTIVI	88.304.845	160.701.939	5.728.381.899	5.655.984.805
Crediti verso lo Stato ed altri enti				
Crediti verso iscritti, soci e terzi contribuenti				
Crediti verso acquirenti, utenti ecc.				
Crediti diversi	2.397.771.612	2.990.200.110	1.730.298.636	1.137.870.138
CREDITI BANCARI E FINANZIARI	2.397.771.612	2.990.200.110	1.730.298.636	1.137.870.138
Depositi vincolati				
Mutui ed anticipazioni attive				
Crediti per annualità, semestralità, ecc. scontate a terzi				
Prestiti al personale				
Crediti verso gestioni autonome				
Depositi cauzionali				
Crediti diversi bancari e finanziari				

XIV LEGISLATURA - DISEGNI DI LEGGE E RELAZIONI - DOCUMENTI

SITUAZIONE PATRIMONIALE AL 31-12-99

ATTIVITA'	consistenze		differenze	
	al 1-1-1999	al 31-12-1999	in più	in meno
RIMANENZE ATTIVE D'ESERCIZIO				
Rimanenze di prodotti				
Rimanenze di materie prime e materiali di consumo				
Rimanenze di viveri				
Rimanenze diverse				
Risconti attivi				
INVESTIMENTI MOBILIARI				
Partecipazioni azionarie				
Conferimenti e quote in altri enti				
Titoli emessi o garantiti dallo Stato ed assimilati	68.271	68.271		
Obbligazioni e cartelle fondiarie				
Buoni postali				
Altri titoli di credito				
	68.271	68.271		
IMMOBILI				
Edifici e Terreni	5.846.382.467	6.206.563.142	369.327.375	9.146.700
Costruzioni in corso				
Diritti reali				
Terreni				
	5.846.382.467	6.206.563.142	369.327.375	9.146.700

XIV LEGISLATURA - DISEGNI DI LEGGE E RELAZIONI - DOCUMENTI

SITUAZIONE PATRIMONIALE AL 31-12-99

ATTIVITA'	consistenze		differenze	
	al 1-1-1999	al 31-12-1999	in più	in meno
IMMOBILIZZAZIONI TECNICHE				
Impianti, attrezzature e macchinari	5.975.734.552	6.389.264.452	413.529.900	
Automezzi	178.974.177	178.974.177		
Mobili e macchine d'ufficio	442.863.965	459.645.765	16.781.800	
Bestiame				
Materiale bibliografico	814.311.672	895.120.958	80.809.286	
	7.411.884.366	7.923.005.352	511.120.986	
ALTRI COSTI PLURIENNALI				
Spese di costituzione, ampliamento e riorganizzazioni				
Costi e perdite emissione prestiti				
Costi pluriennali diversi				
TOTALE ATTIVITA'	15.744.411.561	17.280.538.814	8.339.128.896	6.803.001.643
DEFICIT PATRIMONIALE				
Disavanzo economico esercizi precedenti				
Disavanzo economico dell'esercizio				
TOTALE A PAREGGIO	15.744.411.561	17.280.538.814	8.339.128.896	6.803.001.643

SITUAZIONE PATRIMONIALE AL 31-12-99

ATTIVITA'	consistenze		differenze	
	al 1-1-1999	al 31-12-1999	in più	in meno
CONTI D'ORDINE Valori di terzi depositati a cauzione, a garanzia, ecc. Conti diversi				

XIV LEGISLATURA - DISEGNI DI LEGGE E RELAZIONI - DOCUMENTI

SITUAZIONE PATRIMONIALE AL 31-12-99

PASSIVITA'	consistenze		differenze	
	al 1-1-1999	al 31-12-1999	in più	in meno
DEBITI DI TESORERIA				
Anticipazioni del tesoriere				
Scoperti di conto corrente				
RESIDUI PASSIVI				
Debiti verso lo Stato ed altri enti				
Debiti verso iscritti, soci e terzi per prestazioni dovute				
Debiti verso fornitori				
Debiti verso terzi per prestazioni ricevute				
Debiti diversi	671.933.714	1.275.679.283	1.196.780.278	593.034.709
DEBITI BANCARI E FINANZIARI	671.933.714	1.275.679.283	1.196.780.278	593.034.709
Mutui ed anticipazioni passive				
Obbligazioni in circolazione				
Debiti verso il personale per depositi				
Debiti verso gestioni autonome				
Debiti diversi bancari e finanziari				
RIMANENZE PASSIVE DI ESERCIZIO				
Riserve tecniche				

XIV LEGISLATURA - DISEGNI DI LEGGE E RELAZIONI - DOCUMENTI

SITUAZIONE PATRIMONIALE AL 31-12-99

	consistenze		differenze	
	al 1-1-1999	al 31-12-1999	in più	in meno
PASSIVITA'				
Risconti passivi (avanzo di amme. finalizzato)	1.412.940.649	1.540.203.295	127.262.646	
	1.412.940.649	1.540.203.295	127.262.646	
FONDI DI ACCANTONAMENTI VARI				
Fondo liquidazione indennità anzianità personale	126.776.257	139.776.257	13.000.000	
Fondo imposte e tasse				
Fondi rischi				
Fondi per accantonamenti diversi	2.500.000	2.500.000		
	129.276.257	142.276.257	13.000.000	
POSTE RETTIFICATIVE DELL'ATTIVO				
Fondo svalutazione crediti				
Fondo svalutazione titoli e partecipazioni				
Fondo ammortamento immobili	2.156.664.205	2.344.785.428	188.121.223	
Fondo ammortamento impianti, attrezzature e macchinari	4.838.099.910	5.044.987.828	206.887.918	
Fondo ammortamento automezzi, mobili e macchinari d'ufficio	921.419.774	959.492.077	38.072.303	
	7.916.183.889	8.349.265.333	433.081.444	
TOTALE PASSIVITA'	10.130.334.509	11.307.424.168	1.177.089.659	593.034.709
PATRIMONIO NETTO				
Fondo di dotazione	5.614.077.052	5.973.114.646	359.037.594	

XIV LEGISLATURA - DISEGNI DI LEGGE E RELAZIONI - DOCUMENTI

SITUAZIONE PATRIMONIALE AL 31-12-99

PASSIVITA'	consistenze		differenze	
	al 1-1-1999	al 31-12-1999	in più	in meno
Riserve obbligatorie				
Riserve facoltative				
Fondo rivalutazione conguaglio monetario				
Avanzo economico esercizi precedenti				
Avanzo economico dell'esercizio				
	5.614.077.052	5.973.114.646	359.037.594	
	15.744.411.561	17.280.538.814	2.129.161.962	593.034.709
TOTALE A PAREGGIO				
CONTI D'ORDINE				
Terzi per valori depositati a cauzione, a garanzia , ecc.				
Conti diversi				

**EX ISTITUTI DI RICERCA AGRARIA
COLTURE INDUSTRIALI**

ESERCIZIO 2000

RELAZIONE DEL COMMISSARIO STRAORDINARIO

**RELAZIONE AMMINISTRATIVA DEL COMMISSARIO STRAORDINARIO DELL'ISTITUTO SPERIMENTALE
PER LE COLTURE INDUSTRIALI DI BOLOGNA
AL CONTO CONSUNTIVO DELL'ANNO 2000**

Il conto consuntivo per l'anno 2000 dell'Istituto Sperimentale per le Colture Industriali, con sede in Bologna, predisposto secondo le norme stabilite dal D.P.R. 18.XII.1979, n. 696, che approva il "Regolamento per la classificazione delle entrate e delle spese e per l'amministrazione e la contabilità degli Enti pubblici di cui alla legge 20.III.1975, n. 70" espone la situazione contabile della Sede Centrale di Bologna e di quella delle tre Sezioni Operative Periferiche di Rovigo, Osimo e Battipaglia.

Il conto in esame, per la parte attinente la competenza dell'esercizio finanziario 2000, presenta sinteticamente le seguenti risultanze.

XIV LEGISLATURA - DISEGNI DI LEGGE E RELAZIONI - DOCUMENTI

ENTRATE

	Previsioni di bilancio 1	Variazioni in + o in - 2	Previsioni definitive 3=1+2	Somme riscosse 4	Somme rimaste da riscuotere 5	Accertamenti 6=4+5	Differenza 7=6-3
ENTRATE CORRENTI(tit. I-I-II)	2.654.816.400	+ 1.301.700.286	3.956.516.686	2.698.566.160	1.403.716.499	4.102.282.659	+ 145.765.973
ENTRATE IN CONTO CAPITALE(tit. IV-V-VI)	1.600.000.000	-----	1.600.000.000	752.833.787	-----	752.833.787	- 847.166.213
ENTRATE PER PARTITE DI GIRO (tit. VII)	617.000.000	-----	617.000.000	752.442.910	34.220.041	786.662.951	+ 169.662.951
GENERALE ENTRATE	4.871.816.400	+ 1.301.700.286	6.173.516.686	4.203.842.857	1.437.936.540	5.641.779.397	- 531.737.289

USCITE

	Previsioni di bilancio 1	Variazioni in + o in - 2	Previsioni definitive 3=1+2	Somme pagate 4	Somme rimaste da pagare 5	Impegni 6=4+5	Differenza 7=6-3
SPESE CORRENTI(tit. I)	3.827.283.922	+ 1.087.840.910	4.915.124.832	2.642.711.055	993.538.339	3.636.249.394	- 1.278.875.438
SPESE IN CONTO CAPITALE(tit. II)	617.804.869	+ 146.033.494	763.838.363	330.689.164	184.043.580	514.732.744	- 249.105.619
ESTINZIONE DI MUTUI ED ANTICIPAZIONI (tit. III)	1.600.000.000	-----	1.600.000.000	752.833.787	-----	752.833.787	- 847.166.213
SPESE PER PARTITE DI GIRO (tit. IV)	617.000.000	-----	617.000.000	423.812.680	362.850.271	786.662.951	+ 169.662.951
GENERALE USCITE	6.662.088.791	+ 1.233.874.404	7.895.963.195	4.150.046.686	1.540.432.190	5.690.478.876	- 2.205.484.319

Dai prospetti così esposti, conformi alla situazione contabile del ripilogo del rendiconto finanziario, si rileva che la gestione di competenza dell'esercizio finanziario, che in sede di previsione prospettava un disavanzo di L. 1.790.272.391, ha registrato al termine dalla gestione un disavanzo di L. 48.699.479, ciò in quanto a fronte di accertamenti complessivi di L. 5.641.779.397 gli impegni ammontano a L. 5.690.478.876.

Considerando poi la parte corrente di bilancio, il disavanzo effettivo iniziale previsto in L. 1.172.467.522 (previsioni entrate correnti di L. 2.654.816.400 contro previsioni spese correnti di L. 3.827.283.922) si è risolto alla fine dell'esercizio in un avanzo di L. 466.033.265.

SCOSTAMENTI RISPETTO ALLE PREVISIONI 2000
SPESE CORRENTI

ENTRATE CORRENTI		SPESE CORRENTI
CAT.I-ALIQUOTE CONTRIBUTIVE,ECC.	L. -----	CAT.I-SPESE PER GLI ORGANI ISTITUZIONALI L. - 4.193.392
CAT.II-QUOTE DI PARTECIP.ISCRITTI,ECC.	L. -----	CAT.II-ONERI PER IL PERSONALE IN ATTIVITA' DI SERVIZIO L. - 100.657.934
CAT.III-TRASFER.DA PARTE DELLO STATO	L. + 1.073.268.750	CAT.III-ONERI PER IL PERSONALE IN QUIESCENZA L. - 4.556.937
CAT.IV-TRASFER. DA PARTE DELLE REGIONI	L. + 172.736.000	CAT.IV-ACQUISTO DI BENI E SERVIZI L. + 26.798.557
CAT.V- TRASFER. DA PARTE DI COMUNI E PROVINCE	L. -----	CAT.V-PRESTAZIONI ISTITUZIONALI L. - 73.005.507
CAT.VI- TRASFER. DA PARTE DI ALTRI ENTI PUBBLICI	L. + 105.312.000	CAT.VI- TRASFERIMENTI PASSIVI L. -----
CAT.VII-ENTRATE PER VENDITA BENI E PRESTAZIONE DI SERVIZI	L. + 70.380.406	CAT.VII-ONERI FINANZIARI L. - 13.323.678
CAT.VIII-REDDITI E PROVENTI PATRIMONIALI	L. + 2.766.765	CAT.VIII-ONERI TRIBUTARI L. - 22.362.849
CAT.IX-POSTE CORRETTIVE E COMPENSATIVE DI SPESE CORRENTI	L. + 23.002.338	CAT.IX-POSTE CORRETTIVE E COMPENSATIVE DI ENTRATA CORRENTE L. -----
CAT.X-ENTRATE NON CLASSIFICABILI	L. -----	CAT.X-SOMME NON CLASSIFICABILI L. + 267.212
TOTALE	L. + 1.447.466.259	L. - 191.034.528
MAGGIORI ENTRATE	L. + 1.447.466.259	
MINORI USCITE	L. - 191.034.528	
MIGLIORAMENTO COMPLESSIVO	<u>L. + 1.638.500.787</u>	
DISAVANZO PREVISTO	<u>L. 1.172.467.522</u>	
AVANZO CORRENTE	L. + 466.033.265	

Per quanto attiene le entrate alle previsioni iniziali, L. 4.871.816.400, sono state apportate nel corso dell'esercizio variazioni comportanti un aumento di L. 1.301.700.286 dovute, essenzialmente, a maggiori entrate costituite dal contributo integrativo al finanziamento concesso dal Ministero per le Politiche Agricole (L. 296.700.000), dai progetti finalizzati (L. 593.580.000), da due concessioni proroga III annualità borse di studio (L. 33.000.000), da contributi da parte delle Regioni

(L.172.736.000), da contributi di Enti vari del settore pubblico e privato (L.74.755.142), da entrate per vendita prodotti aziende e prestazioni di servizi (L. 113.429.144), per recuperi e rimborsi vari (L. 17.500.000). La previsione definitiva è risultata di L. 6.173.516.686. Rispetto a tale previsione, le somme accertate ammontano a L. 5.641.779.397 con un minor accertamento di L. 531.737.289, dovuto essenzialmente ad un minor utilizzo dell'anticipazione di cassa da parte del Tesoriere.

Per quanto riguarda le spese, le previsioni iniziali di L. 6.662.088.791 sono state incrementate durante la gestione con variazioni comportanti un aumento netto di L. 1.233.874.404, costituite da aumenti per L. 1.584.758.255 e diminuzioni per L. 350.883.851. La previsione definitiva è risultata quindi di L. 7.895.963.195.

A fronte di tale previsione le somme impegnate ammontano a L. 5.690.478.876 con una differenza in meno di L. 2.205.484.319 costituita per L. 2.375.147.230 da economie di bilancio e per L. 169.662.951 da maggiori partite di giro. Tali economie, che si riferiscono anche ai progetti straordinari di ricerca, confluiscono nell'avanzo di amministrazione per essere reiscritti poi ai corrispondenti capitoli della competenza dell'esercizio 2001.

La gestione competenza ha dato luogo a residui attivi per L. 1.437.936.540 e residui passivi per L. 1.540.432.190 che trovano la loro composizione nei prospetti allegati.

Per quanto concerne il conto dei residui attivi e passivi relativi agli anni 1999 e precedenti, il carico al primo gennaio 2000, tenuto conto delle variazioni per maggiori accertamenti, delle riscossioni e dei pagamenti intervenuti nel corso della gestione ed illustrati negli appositi elenchi allegati al consuntivo, presenta alla chiusura dell'esercizio le risultanze di cui appresso:

RESIDUI ATTIVI

Carico al 1 gennaio 2000		L.	2.990.200.110
Aumenti	L.	9.422.428	
Diminuzioni	L.	8.598.069	
		L.	<u>824.359</u>
riscossioni nell'anno 2000		L.	2.991.024.469
rimasti da riscuotere		L.	1.463.707.064
di competenza dell'anno 2000		L.	1.527.317.405
CARICO AL 31.12.2000		L.	1.437.936.540
		L.	2.965.253.945

RESIDUI PASSIVI

Carico al 1 gennaio 2000	L.	1.275.679.283
Diminuzioni	L.	<u>6.758.937</u>
	L.	1.268.920.346
pagati nell'anno 2000	L.	1.137.833.364
rimasti da pagare	L.	131.086.982
di competenza dell'anno 2000	L.	1.540.432.190
CARICO AL 31.12.2000	L.	1.671.519.172

Da quanto sopra esposto risulta pertanto,
la seguente situazione finale :
FONDO DI CASSA AL 1.1.2000

L. 160.701.939

RISCOSSIONI

COMPETENZA	L.	4.203.842.857
RESIDUI 1999 E PRECEDENTI	L.	1.463.707.064

L. 5.667.549.921

PAGAMENTI

COMPETENZA	L.	4.150.046.686
RESIDUI 1999 E PRECEDENTI	L.	1.137.833.364

L. 5.287.880.050
L. 540.371.810

AVANZO DI CASSA AL 31.12.2000

RESIDUI ATTIVI

ANNO 2000	L.	1.437.936.540
ANNO 1999 E PRECEDENTI	L.	1.527.317.405

L. 2.965.253.945

RESIDUI PASSIVI

ANNO 2000	L. 1.540.432.190	
ANNO 1999 E PRECEDENTI	L. 131.086.982	L. 1.671.519.172
AVANZO DI AMM.NE AL 31.12.2000		L. 1.834.106.583

Torna il predetto avanzo di amministrazione dalla seguente ulteriore dimostrazione:

Avanzo di amministrazione al 31/12/1999			L. 1.875.222.766
Sopravvenienze attive	L. 9.422.428		
Insussistenze passive	<u>L. 6.758.937</u>	L. 16.181.365	
Sopravvenienze passive	=====		
Insussistenze attive	<u>L. 8.598.069</u>	<u>L. 8.598.069</u>	<u>L. 7.583.296</u>
Avanzo di amministrazione rettificato			L. 1.882.806.062
Disavanzo finanziario al 31/12/2000			<u>L. 48.699.479</u>
Avanzo di amministrazione al 31/12/2000			<u>L. 1.834.106.583</u>

Dimostrazione della situazione finanziaria al 31/12/2000:

- totale entrate accertate c/competenza	L. 5.641.779.397
- totale uscite impegnate c/competenza	<u>L. 5.690.478.876</u>
Disavanzo finanziario al 31/12/2000	L. 48.699.479

CONTO ECONOMICORENDITE

Totale entrate correnti
 Entrate acc.in prec.esercizi:
 avanzo amm.ne finanziario
 Acquisizioni patrimoniali
 Sopravvenienze attive
 Insussistenze passive
 Liquidazino TFR OTI
 cessato dal servizio
 Ricavo derivante da cessione
 beni strumentali

L. 4.102.282.659

L. 1.540.203.295

L. 699.631.245

L. 9.422.428

L. 6.758.937

==

==

TOTALE RENDITE

L. 6.358.298.564

SPESE

Totale spese correnti
 Spese diverse:
 avanzo amm.ne finalizzato
 Ammortamenti
 Quota adeguamento fondo
 indennità anzianità personale
 Variazioni patrimoniali straordinarie:
 - soprav.passive
 - insussistenze attive
 - eccedenza spese impegnate/entrate
 accertate in c/capitale
 TOTALE SPESE
 AVANZO ECONOMICO

L. 3.636.249.394

L. 1.204.672.264

L. 497.679.358

L. 13.000.000

==

L. 8.598.069

L. 514.732.744

L. 5.874.931.829

L. 483.366.735

TOTALE A PAREGGIO

L. 6.358.298.564

RENDICONTO PATRIMONIALE

In esso sono poste in evidenza le variazioni che la consistenza patrimoniale ha registrato nel corso dell'anno 2000 e quindi i valori finanziari di tutti gli elementi che compongono il patrimonio.

SITUAZIONE PATRIMONIALE

La gestione patrimoniale dell'esercizio 2000 ha portato i seguenti risultati:

	Consistenza al 1/1/00	+	variazioni	-	Consistenza al 31/12/2000
ATTIVITA'	17.280.538.814	7.805.117.706		6.750.762.755	18.334.893.765
PASSIVITA'	11.307.424.168	2.051.111.548		1.480.123.332	11.878.412.384
	-----	-----	-----	-----	-----
	5.973.114.646	5.754.006.158		5.270.639.423	6.456.481.381
	-----	-----	-----	-----	-----
			(+ 483.366.735)		

Il patrimonio netto ha registrato una variazione positiva di L. 483.366.735 che concorda con il saldo del conto economico.

Tutto ciò premesso si osserva:

- 1) l'avanzo di cassa accertato al 31/12/1999 in L. 160.701.939 si è risolto alla fine dell'esercizio 2000 in un saldo pari a L. 540.371.810, che concorda con la sommatoria dei pagamenti e delle riscossioni, sia in conto competenza che in conto residui risultanti dal giornale di cassa, nonché con la situazione presentata al 31/12/2000 dal Tesoriere-cassiere dell'Istituto;
- 2) l'avanzo di amministrazione è stato accertato alla chiusura dell'esercizio 2000 in L. 1.834.106.583. A tale riguardo va precisato che sono stati fatti confluire nell'avanzo di amministrazione gli stanziamenti non impegnati afferenti a tutti i progetti

straordinari pluriennali di ricerca, borse di studio, interventi strutturali, ecc., che hanno prosecuzione nell'anno 2001 che ammontano a complessive L. 1.204.672.264 e reiscritti ai corrispondenti capitoli della competenza nel bilancio di previsione 2001, ciò, in osservanza delle disposizioni impartite dal Mi.P.A.F. con circolare n. 60 del 13/10/1990.
La consistenza effettiva dell'avanzo di amministrazione ordinario ammonta a L. 476.658.062 più la somma vincolata per il TFR L. 152.776.257 (quota maturata al 31/12/2000).

Avanzo finalizzato:

L.	77.037.765	finanziamento Mi.P.A.F. per assegnazione borse di studio (DM 574/7241/93 del 5/11/93-DM.630/7241/94 del 24/11/94-DM 277/7241/97 del 24/7/97-DM 252/7304/00 del 3/7/00- DM 362/7304/00 del 5/10/00);
L.	203.948.486	finanziamento Mi.P.A.F. per il programma di ricerca "Miglioramento genetico della patata"-2° anno di attività (DM 358/7240/99 del 7/7/99);
L.	41.382.620	finanziamento Mi.P.A.F. per il programma di ricerca "Canapa per fibra tessile"- 1° anno di attività (DM 743/99 del 31/12/99);
L.	7.314.421	finanziamento EU progetto sulla valutazione di collezioni di germoplasma di Beta (contratto 95-42);
L.	30.527.361	finanziamento Mi.P.A.F. per il programma di ricerca "Canapa per fibra tessile: dalla produzione alla utilizzazione" - 1° anno di attività coordinamento (DM 538/7240/99 del 14/9/99);
L.	20.695.975	finanziamento Mi.P.A.F. per il programma di ricerca "Produzione agricola nella difesa dell'ambiente - PANDA" - 6° anno di attività (DM 315/7303/00 del 3/8/00);
L.	340.000	finanziamento Mi.P.A.F. per il programma di ricerca "Miglioramento della barbabietola da zucchero per l'ambiente mediterraneo" - 1° anno di attività (DM 609/7240/1999 del 22/10/1999);
L.	11.136.260	finanziamento Columbia University-New York per un programma di ricerca sugli "Effetti del cambiamento climatico su sistemi colturali in Italia" - Contratto OPG 7408;
L.	14.596.138	finanziamento dalla Regione Campania per un programma di ricerca "Rilancio delle leguminose da granella in Campania";
L.	80.000.000	finanziamento dalla Regione Campania per un programma di ricerca "Valorizzazione del pomodoro in Campania";
L.	86.391.299	finanziamento dalla Stazione sperimentale per l'industria delle Conserve Alimentari in Parma, sede di Anagri (SA) per la realizzazione di un progetto P.O.M.-B16 su "Valorizzazione industriale del pomodoro: Cherry-Tomato";



- L. 129.284.141 finanziamento dall'Istituto di Agronomia Generale e Coltivazioni Erbacee dell'Università di Catania per la realizzazione di un progetto P.O.M.-B18 sul "Ruolo agronomico ambientale ed economico delle leguminose da granella a sostegno dello sviluppo rurale delle aree meridionali";
- L. 46.721.924 finanziamento dal Dipartimento di Agronomia Coltivazioni Erbacee e Pedologia dell'Università di Palermo per la realizzazione di un progetto P.O.M.-B24 sulle "Tecniche di lavorazione del suolo per una agricoltura sostenibile nelle aree interne collinari del meridione";
- L. 65.663.523 finanziamento dall'Istituto Sperimentale per la Frutticoltura di Roma per la realizzazione di un progetto P.O.M.-B30 sulle "Linee innovative di tecnica colturale e difesa a basso impatto ambientale dei fragoleti meridionali";
- L. 136.279.659 finanziamento EU progetto "Diversification with crambe, an industrial oil crop - DiCRA" (Contr. FAIR6-CT98-4333);
- L. 78.735.454 finanziamento dal Dipartimento di Scienze Agronomiche e Genetica Vegetale dell'Università di Napoli per la realizzazione di un progetto P.O.M.-B17 sulle "Strategie innovative per l'accertamento dell'identità genetica e della qualità di produzioni tipiche dell'Italia meridionale";
- L. 4.083.640 finanziamento dalla "TECNOALIMENTI" S.C.p.A. per l'espletamento di una ricerca sulla "Preparazione di estratti crudi liofilizzati o seccati da semi di broccolo, rucola e colza e loro valutazione per il contenuto di glucosinolati" (Contratto del 7/7/99);
- L. 1.056.064 finanziamento EU progetto "Agricoltura a basso input e sostenibilità dei suoli nell'Europa dell'Est" - LASSEE (Contratto ERBIC 15 CT 980101);
- L. 159.418.774 finanziamento Mi.P.A.F. per l'adeguamento dell'impianto elettrico e manutenzione controsoffittature presso la sede centrale (DM. 405/7232/98 del 20/7/98);
- L. 10.058.760 finanziamento Mi.P.A.F. per il rifacimento della linea principale dell'impianto di adduzione idrica presso la SOP di Rovigo (DM. 657/7232/98 del 1/12/98).

L. 1.204.672.264



Analogamente a quanto già detto per i progetti finalizzati, con le prime variazioni di bilancio per l'esercizio 2001 si procederà ad integrare il rimanente avanzo di amministrazione.

Bologna, 14 Giugno 2000

IL COMMISSARIO STRAORD.
(Dr. Sebastiano Calderone)



COPIA CONFORME ALL'ORIGINALE
Direttore



**ISTITUTO SPERIMENTALE
PER LE COLTURE INDUSTRIALI**
(D.P.R. 23/11/67 N. 1318)

40129 BOLOGNA (Italia) - Via di Corticella n.133
Tel. (051) 63.16.811
TELEFAX N. (051) 37.48.57
Codice Fiscale e Partita IVA 01038440374

DELIBERA COMMISSARIALE N.37 DEL 28/06/01

OGGETTO

Approvazione Conto Consuntivo relativo all'esercizio 2000

Il Dott. **Sebastiano CALDERONE**, nominato Commissario per l'amministrazione ordinaria e straordinaria dell'Istituto Sperimentale per le Colture Industriali, con sede in Bologna, dal Ministero delle Politiche Agricole e Forestali, con decreto n. 686 del 2 marzo 2001,

VISTO l'art. 69 del D.P.R. n. 1318 del 23/11/1967 che gli conferisce i poteri del Consiglio di Amministrazione e del Presidente;

VISTO l'art. 37 del sopra citato D.P.R. n. 1318 riguardante i compiti del Consiglio e del Presidente;

VISTO il decreto ministeriale di nomina n. 686 del 2 marzo 2001, pervenuto all'Istituto Sperimentale per le Colture Industriali in data 8 marzo 2001;

ha esaminato gli atti amministrativi relativi al bilancio consuntivo dell'esercizio 2000 per l'assunzione dei provvedimenti formali di approvazione.

VISTI gli artt. 37 punto 3 e 44 del D.P.R. 23/11/1967 n. 1318;

VISTO il regolamento di cui al D.P.R. 1038 del 7/7/1975;

VISTA la legge 20 marzo 1975, n. 70 contenente norme sull'ordinamento degli Enti Pubblici;

VISTO il regolamento di cui al D.P.R. 696 del 18/12/1979;

PRESO IN ESAME l'elaborato contabile controllandone l'adeguatezza dell'esposizione secondo quanto prescritto dalla normativa di riferimento (dPR n. 696/79) e l'esattezza dei dati esposti;

RITENUTO l'elaborato regolare sia sotto il profilo finanziario che patrimoniale;

ESAMINATI altresì gli atti costituenti il bilancio consuntivo;

**ISTITUTO SPERIMENTALE
PER LE COLTURE INDUSTRIALI**
(D.P.R. 23/11/67 N. 1318)

40129 BOLOGNA (Italia) - Via di Corticella n.133
Tel. (051) 63.16.811
TELEFAX N. (051) 37.48.57
Codice Fiscale e Partita IVA 01038440374

a conclusione dell'approfondita analisi fatta anche alla luce del parere positivo espresso dal Collegio dei Revisori dei conti con verbale n. 49 del 28/06/01, pur esso allegato al bilancio consuntivo

DELIBERA

- di approvare il Conto Consuntivo dell'Istituto Sperimentale per le Colture Industriali per l'anno 2000 che si compendia nel seguente prospetto:

	ENTRATE	USCITE
Avanzo di amministrazione al 31/12/1999 rettificato	1.882.806.062	
Correnti	4.102.282.659	3.636.249.394
c/capitale	752.833.787	1.267.566.531
Partite di giro	786.662.951	786.662.951
Avanzo di amministrazione al 31/12/2000		1.834.106.583
TOTALI	7.524.585.459	7.524.585.459

- di approvare a norma di quanto previsto dall'art. 39, 4° comma, del D.P.R. 696/79, le variazioni intervenute nella gestione dei residui provenienti dall'esercizio 1999 e precedenti così come riportate nei prospetti allegati al bilancio

Letto, confermato e sottoscritto

Il Funzionario di Amministrazione
(Dott.ssa Daniela OLIVA)




Il Commissario Straordinario
(Dott. Sebastiano CALDERONE)



RELAZIONE DEL COLLEGIO DEI REVISORI

VERBALE N. 49

RELAZIONE DEI REVISORI DEI CONTI SUL CONTO CONSUNTIVO 2000

Il giorno 28 giugno 2001 si è riunito a Roma il Collegio dei Revisori dei conti dell'Istituto Sperimentale per le Colture Industriali di Bologna, nelle persone di:

-Dr.ssa LOMBARDO Marina – Presidente

-Dr. BIANCA Luigi – Componente

-Dr. SCACCHI Roberto - Componente

i quali hanno provveduto all'esame del Conto Consuntivo dell'Istituto relativo all'esercizio 2000, sulla scorta anche della relazione amministrativa del Commissario Straordinario.

Situazione di cassa

Fondo di cassa al 1.1.00 L. 160.701.939

Riscossioni:

in c/competenza

in c/residui

L. 4.203.842.857

L. 1.463.707.064

L. 5.667.549.921

Pagamenti:

in c/competenza

in c/residui

L. 4.150.046.686

L. 1.137.833.364

L. 5.287.880.050

Fondo di cassa al 31.12.00

L. 540.371.810

Gli importi dei saldi trovano conferma nell'estratto conto presentato dal Tesoriere dell'Istituto, Cassa di Risparmio in Bologna.

Situazione finanziaria

Entrate di competenza accertate	L. 5.641.779.397
Uscite di competenza impegnate	L. 5.690.478.876

Disavanzo finanziario di competenza 2000	L. 48.699.479

Determinato dalla somma algebrica dell'eccedenza fra il totale degli impegni assunti per le spese correnti (L. 3.636.249.394) e quello degli accertamenti delle entrate correnti (L. 4.102.282.659), con l'eccedenza fra il totale degli accertamenti in c/capitale (L. 752.833.787) e quello degli impegni assunti per il medesimo titolo (L. 1.267.566.531).

Nell'anno precedente si era registrato un avanzo di L. 108.009.704.

Variazioni previsionali per la competenza

Le entrate, inizialmente previste in L. 4.871.816.400 hanno registrato variazioni in più per L. 1.301.700.286 mentre le spese inizialmente previste per L. 6.662.088.791, hanno subito variazioni in più per L. 1.584.758.255 e in meno per L. 350.883.851.

Di conseguenza si è avuta una previsione definitiva delle entrate e delle uscite, rispettivamente pari a L. 6.173.516.686 e L. 7.895.963.195, con un disavanzo di competenza presunto di L. 1.722.446.509 totalmente coperto con l'avanzo di amministrazione definitivamente accertato in L. 1.875.222.766 al 31.12.99.

Alle suddette variazioni l'Amministrazione ha provveduto con specifiche deliberazioni, sulle quali si è espresso il Collegio dei Revisori e segnatamente:

1° Provvedimento: adottato il 23/06/2000 (verbale Revisori n. 44).

2° Provvedimento: adottato il 31/10/2000 (verbale Revisori n. 45).

Scostamenti tra previsioni definitive e accertamenti/impegni

<i>Maggiori entrate</i>	+L. 315.428.924	
<i>Minori entrate</i>	-L. 847.166.213	-L. 531.737.289
<i>Maggiori spese</i>	-L. 169.662.951	
<i>Minori spese</i>	+L. 2.375.147.270	+L. 2.205.484.319
<u><i>Differenza</i></u>		+L. 1.673.747.030

che sommata algebricamente al disavanzo presunto (-L. 1.722.446.509) determina, in conferma, il disavanzo del presente consuntivo di L. 48.699.479.

Detto disavanzo comporta poi una diminuzione dell'avanzo di amministrazione definitivamente accertato da L. 1.882.806.062 a L. 1.834.106.583, come è confermato dalla

Situazione amministrativa di fine esercizio:

<i>Fondo cassa al 31.12.00</i>	+L. 540.371.810
<i>Residui attivi al 31.12.00</i>	+L. 2.965.253.945
<i>Residui passivi al 31.12.00</i>	-L. 1.671.519.172
<u><i>Avanzo di amministrazione 2000</i></u>	L. 1.834.106.583

Gestione dei residui

La competenza ha generato residui attivi per L. 1.437.936.540 e passivi per L. 1.540.432.190 che vanno a sommarsi rispettivamente, a quelli relativi agli esercizi precedenti la cui movimentazione illustrata nell'apposito allegato può così riassumersi:

Residui attivi

carico al 1.1.00	L. 2.990.200.110
variazioni nette in diminuzione	-L. 8.598.069
riscossioni dell'anno	-L. 1.463.707.064
variazioni nette in aumento	L. 9.422.428

carico al 31.12.00	L. 1.527.317.405

Residui passivi

carico al 1.1.00	L. 1.275.679.283
variazioni nette in diminuzione	-L. 6.758.937
pagati nell'anno	-L. 1.137.833.364

carico al 31.12.00	L. 131.086.982

Pertanto i residui totali riportati all'esercizio 2001 ammontano:

<i>Residui attivi</i>	
<i>dell'esercizio 2000</i>	<i>L. 1.437.936.540</i>
<i>degli esercizi precedenti</i>	<i>L. 1.527.317.405</i>

	<i>L. 2.965.253.945</i>
<i>Residui passivi</i>	
<i>dell'esercizio 2000</i>	<i>L. 1.540.432.190</i>
<i>degli esercizi precedenti</i>	<i>L. 131.086.982</i>

	<i>L. 1.671.519.172</i>

Il Collegio, nel prendere atto che i residui generati dell'esercizio in esame derivano sostanzialmente dalla ritardata erogazione di finanziamenti statali, europei e regionali, ribadisce l'esigenza della verifica sul permanere delle ragioni di debito e credito che consentono il mantenimento in bilancio di tutti i residui.

Conto economico

Sotto l'aspetto economico l'attività dell'Istituto si è conclusa con un avanzo di L. 483.366.735 rispetto all'avanzo dell'anno precedente (L. 359.037.594). Ciò in quanto l'avanzo di parte corrente di L. 466.033.265 va a sommarsi all'avanzo generato dalle componenti non finanziarie di L. 17.333.470.

L'evidenziato avanzo economico ha comportato l'aumento del netto patrimoniale per pari importo come può evincersi dal confronto delle situazioni patrimoniali 1999/2000.

Situazione patrimoniale

	1999	2000	Differenze
Attività	17.280.538.814	18.334.893.765	1.054.354.951
Passività	11.307.424.168	11.878.412.384	570.988.216
Netto patrimoniale	5.973.114.646	6.456.481.381	483.366.735

Analisi dell'avanzo di amministrazione

Tale analisi viene operata dal Collegio al fine di pervenire alla individuazione delle economie derivanti dalla gestione ordinaria rispetto a quelle dei programmi di ricerca - gestioni speciali.

Nell'avanzo di amministrazione, che alla fine dell'esercizio 1999 ammontava a L. 1.875.222.766, successivamente rettificato in L. 1.882.806.062, ed in chiusura dell'esercizio in esame accertato in L. 1.834.106.583, sono confluite oltre alle economie della gestione ordinaria, anche quelle delle gestioni speciali relative ai programmi di ricerca finalizzata. In sostanza l'avanzo è così composto:

-Economie sugli stanziamenti di competenza e per variazione nei residui (gest. ordinaria)	L. 476.658.062
-Economie programmi di ricerca	L. 958.156.965 *

-Economie Decreto interventi strutturali	L. 169.477.534*
-Economie borse di studio	L. 77.037.765*
-Fondo T.F.R. operai agricoli	L. 152.776.257*

	L. 1.834.106.583

Pertanto la consistenza effettiva dell'avanzo di amministrazione quale fonte di autofinanziamento ammonta a L. 476.658.062, atteso il vincolo per gli importi contrassegnati dall'asterisco L. 1.357.448.521.



Rendiconto delle Aziende Agrarie

Al Conto Consuntivo della Sede è allegato il rendiconto delle Aziende che espone entrate per L. 317.966.678 ed uscite per L. 387.091.688, relative alle spese di personale, oneri riflessi, acquisti materiale di consumo ecc., conseguentemente il *disavanzo della gestione è di L. 69.125.010.*

Tutto ciò premesso il Collegio dei Revisori dei Conti richiamando le proprie raccomandazioni, esprime parere favorevole in ordine all'approvazione del Conto Consuntivo 2000, comprese le variazioni relative al riaccertamento dei residui attivi e passivi.

Roma, 28 giugno 2001

IL COLLEGIO DEI REVISORI DEI CONTI



BILANCIO CONSUNTIVO

XIV LEGISLATURA - DISEGNI DI LEGGE E RELAZIONI - DOCUMENTI

RENDICONTO FINANZIARIO DELL'ESERCIZIO 2000
ENTRATE

PARTE II

CAPITOLO	G E S T I O N E D E I R E S I D U I A T T I V I				G E S T I O N E D I C A S S A				TOTALE DEI RESIDUI ATTIVI AL TERMINE DELL'ESERCIZIO		
	RESIDUI ALL'INIZIO DELL'ESERCIZIO	RISCOSSI	RIMASTI DA RISCOUTERE	TOTALI	V A R I A Z I O N I		PREVISIONI	RISCOSSIONI		D I F F E R E N Z E R I S P E T T O A L L E P R E V I S I O N I	
					IN +	IN -				IN +	IN -
	13	14	15 (16-14)	16 (14+15)	17 (16-13)	18 (13-16)	19	20	21 (20-19)	22 (19-20)	23 (9+15)
III. 1											
101010											
102010											
III. 2											
203010							1.286.700.000	1.436.690.000	149.990.000		
203020											
203021	64.352.500		64.352.500	64.352.500			64.352.500		64.352.500		64.352.500
203032	4.058.780		4.058.780	4.058.780			4.058.780		4.058.780		4.058.780
203034	4.131.700	3.678.700		3.678.700		453.000	4.131.700	3.678.700	453.000		
203035	159.379.490	81.849.990	77.519.500	159.369.490		10.000	422.509.490	344.977.490	77.532.000		340.652.000
20303D	15.526.980	7.794.980	6.140.500	13.935.480	500	1.592.000	15.526.980	7.794.980	7.732.000		6.140.500
20303F	73.262.500	64.304.320	8.958.180	73.262.500			73.262.500	64.304.320	8.958.180		8.958.180
20303G	112.989.410	13.976.910	99.002.500	112.979.410		10.000	112.989.410	13.976.910	99.012.500		99.002.500
20303H	59.896.750	47.514.310	12.377.500	59.891.810		4.940	93.556.750	81.171.810	12.384.940		46.038.750
20303R	48.595.000	48.590.000		48.590.000		5.000	48.595.000	48.590.000	5.000		
20303M							198.000.000	98.997.500	99.002.500		99.002.500
20303X							356.956.400	168.475.700	168.480.700		168.480.700
203040	90.007.050		90.007.050	90.007.050			90.007.050		90.007.050		90.007.050
203041	18.000.000		18.000.000	18.000.000			18.000.000		18.000.000		18.000.000

XIV LEGISLATURA - DISEGNI DI LEGGE E RELAZIONI - DOCUMENTI

CAPITOLO CODICE	RENDICONTO FINANZIARIO DELL'ESERCIZIO 2000 ENTRATE										TOTALE DEI RESIDUI ATTIVI AL TERMINE DELL'ESERCIZIO
	G E S T I O N E D E I R E S I D U I A T T I V I			G E S T I O N E D I C A S S A			D I F F E R E N Z E R I S P E T T O A L L E P R E V I S I O N I				
	RESIDUI ALL'INIZIO DELL'ESERCIZIO	RISCOSSI	RIMASTI DA RISCUOTERE	TOTALI	V A R I A Z I O N I IN +	IN -	PREVISIONI	RISCOSSIONI	IN +	IN -	
13	14	15 (16-14)	16 (14+15)	17 (16-13)	18 (13-16)	19	20	21 (20-19)	22 (19-20)	23 (9+15)	
203044	54.005.000		54.005.000	54.005.000		54.005.000			54.005.000		54.005.000
203045	66.003.000		66.003.000	66.003.000		73.503.000	7.497.500		66.005.500		73.505.500
20304F	27.001.750		27.001.750	27.001.750		27.001.750			27.001.750		27.001.750
203046	18.000.000		18.000.000	18.000.000		27.000.000	8.997.500		18.002.500		27.002.500
20304H	18.000.500		18.000.500	18.000.500		18.000.500			18.000.500		18.000.500
Tot. Cat. 3	833.210.410	267.709.210	563.426.740	831.135.370	500	2.968.156.810	2.285.152.410	149.990.000	832.994.400		1.144.208.710
20401\$	15.000.000		15.000.000	15.000.000		15.000.000			15.000.000		15.000.000
204010	29.961.000		29.961.000	29.961.000		29.961.000	20.000.000		9.961.000		9.961.000
204027	81.400.000		81.400.000	81.400.000	500.000	81.900.000	81.400.000		500.000		116.667.000
20405=						19.500.000	19.482.000		18.000		45.518.000
20405E	126.182.000		126.176.000	126.176.000	6.000	84.264.000	31.102.000		53.162.000		95.074.000
20405H	52.021.000		52.021.000	52.021.000		342.000			342.000		52.021.000
20405K						21.000.000	20.994.000		6.000		129.006.000
20406L	208.218.000		208.218.000	208.218.000		288.218.000	177.396.000		110.822.000		171.891.000
Tot. Cat. 4	513.282.000	309.898.000	202.878.000	512.776.000		540.185.000	350.374.000		189.811.000		635.138.000
205010											
206011	112.768.488		60.981.182	112.768.488		112.768.488	51.787.306		60.981.182		60.981.182
206013	29.102.355		29.011.621	29.102.355		29.102.355	90.734		29.011.621		29.011.621
20601C	22.521.544		12.909.491	22.521.544		22.521.544	9.612.053		12.909.491		12.909.491
20601P	1.437.860		1.437.860	1.437.860		1.437.860			1.437.860		1.437.860
20601Z	251.689.567		165.842.536	251.689.567			85.847.031		85.847.031		165.842.536

XIV LEGISLATURA - DISEGNI DI LEGGE E RELAZIONI - DOCUMENTI

RENDICONTO FINANZIARIO DELL'ESERCIZIO 2000
ENTRATE

CODICE	DESCRIZIONE	CAPITOLI										DIFFERENZE RISPETTO ALLE PREVISIONI	
		GESIONI				SOMME ACCERTATE			DIVERGENZE RISPETTO ALLE PREVISIONI		IN +	IN -	
		INITIALI	VARIAZIONI		DEFINITIVE	RISOSSE	RIMASTE DA RISCUOTERE	TOTALI ACCERTATI	IN +	IN -			
			IN AUMENTO	IN DIMINUZIONE							IN +	IN -	
		4	5 (7-4)	6 (4-7)	7 (4+5-6)	8	9 (10-8)	10 (8+9)	11 (10-7)	12 (7-10)			
20602Z	- Sperimentazione Progetto POM-817 caratteriz.produz mediterranea	130.000.000			130.000.000	64.952.000	65.048.000	130.000.000					
20602*	- Sperimentazione Progetto POM-816 Cherry tomato	140.000.000			140.000.000	70.000.000	70.000.000	140.000.000					
206026	- Sperimentazione progetto POM-818-LEGNINOSE												
206029	- Programma per il miglioramento della qualità del RICINO/CEE												
20602A	- Contributo Columbia University - Contratto OP6 7408		12.600.000		12.600.000		12.600.000	12.600.000					
20602H	- Sperimentazione progetto POM-830-FRAGOLA												
20602I	- Contributo dalla TECNALIMENTI S.p.A.-Contratto di ricerca "Antiossidanti naturali nuova generazione"												
20602V	- Sperimentazione progetto POM-824-LAVORAZIONE SUOLO												
206030	- Altre sperimentazioni con contributi di Enti vari		62.155.142		62.155.142	29.800.000	62.912.000	92.712.000	30.556.858				
	- Totale Categoria 6 -	270.000.000	74.755.142		344.755.142	164.752.000	210.560.000	375.312.000	30.556.858				
	- TOTALE TITOLO 2 -	2.094.956.400	1.170.771.142		3.265.727.542	2.222.671.200	1.223.691.950	3.446.273.150	180.546.858	1.250			
	TITOLO 3 - ALTRE ENTRATE												
307018	- ENTRATE DERIVANTI DALLA VENDITA DI BENI E DALLA PRESTAZIONE DI SERVIZI	341.000.000			341.000.000	279.427.046	38.539.632	317.966.678			23.033.322		
307020	- Vendita di prodotti delle aziende agrarie		10.000.000		10.000.000	14.711.010	900.000	15.611.010	5.611.010				
307030	- Proventi da cessioni di materiale varietale ottenuto dall'Istituto	27.714.000	103.129.144		130.843.144	26.375.033	79.028.485	105.403.518			25.439.626		
307040	- Proventi derivanti dalla prestazione di servizi		300.000		300.000	113.200		113.200			186.800		
	- Ricavi dalla vendita di pubblicazioni edite dall'Ente	368.714.000	113.429.144		482.143.144	320.626.289	118.468.117	439.094.406	5.611.010		48.659.748		
	- Totale Categoria 7 -	190.646.000			190.646.000	148.005.371	45.903.571	193.908.942	3.262.942				
308010	- REDDITI E PROVENTI PATRIMONIALI												
308020	- Affitto immobili												
308020	- Interessi e premi su titoli a reddito fisso												
308030	- Interessi attivi su mutui, depositi e conti correnti	500.000			500.000	3.823		3.823			496.177		
	- Totale Categoria 8 -	191.146.000			191.146.000	148.009.194	45.903.571	193.912.765	3.262.942		496.177		
309010	- POSTE CORRETTIVE E COMPENSATIVE DI SPESE CORRENTI												
	- Recupero e rimborsi vari		17.500.000		17.500.000	7.259.477	15.742.861	23.002.338	5.502.338				

XIV LEGISLATURA - DISEGNI DI LEGGE E RELAZIONI - DOCUMENTI

CAPITOLO	G E S T I O N E D E I R E S I D U I A T T I V I					G E S T I O N E D I C A S S A			TOTALE DEI RESTIDUI ATTIVI AL TERMINE DELL'ESERCIZIO		
	RESIDUI ALL'INIZIO DELL'ESERCIZIO	RISCOSSI	RIMASTI DA RISCOUTERE	TOTALI	V A R I A Z I O N I		PREVISIONI	RISCOSSIONI		D I F F E R E N Z E R I S P E T T O A L L E P R E V I S I O N I	
					IN +	IN -				IN +	IN -
CODICE	13	14	15 (16-14)	16 (14+15)	17 (16-13)	18 (13-16)	19	20	21 (20-19)	22 (19-20)	23 (9+15)
20602Z							65.000.000	64.952.000		48.000	65.048.000
20602*							70.000.000	70.000.000			70.000.000
206026	210.000.000	104.992.000	105.008.000	210.000.000			105.000.000	104.992.000		8.000	105.008.000
206029	50.660.475	26.094.436	24.566.039	50.660.475			50.660.475	26.094.436		24.566.039	24.566.039
20602A	14.450.000	18.956.679	18.956.679	18.956.679	4.506.679		14.450.000	18.956.679	4.506.679		12.600.000
20602N	80.000.000		80.000.000	80.000.000							80.000.000
20602T	36.000.000	24.000.000	12.000.000	36.000.000			36.000.000	24.000.000		12.000.000	12.000.000
20602V	45.007.000		45.007.000	45.007.000			7.000			7.000	45.007.000
206030	31.770.672	31.873.909	31.873.909	31.873.909	103.237		34.970.672	61.673.909	26.703.237		62.912.000
Tot. Cat. 6	885.407.961	353.254.148	536.763.729	890.017.877	4.609.916		541.918.394	518.006.148	117.056.947	140.969.193	747.323.729
TOT. III. 2	2.231.900.371	930.861.358	1.303.068.489	2.233.929.847	4.610.416	2.580.940	4.050.260.204	3.153.532.558	267.046.947	1.163.774.593	2.526.670.439
III. 3											
307018	124.979.090	128.300.746	1.490.352	129.791.098	4.812.008		465.979.090	407.727.792		58.251.298	40.029.984
307020	18.720.000	720.000	18.000.000	18.720.000			28.720.000	15.431.010		13.288.990	18.900.000
307030	116.460.483	72.455.148	44.000.000	116.455.148	4		135.460.483	98.830.181		36.630.302	123.028.485
307040							300.000	113.200		186.800	
Tot. Cat. 7	260.159.573	201.475.894	63.490.352	264.966.246	4.812.012		630.459.573	522.102.183		108.357.390	181.958.469
308010	2.410.412	2.405.412		2.405.412			193.056.412	150.410.783		42.645.629	45.903.571
308020											
308030	293.225	293.225		293.225			793.225	297.048		496.177	
Tot. Cat. 8	2.703.637	2.698.637		2.698.637		5.000	193.849.637	150.707.831		43.141.806	45.903.571
309010	17.093.559	2.837.200	14.256.359	17.093.559			20.593.559	10.096.677		10.496.882	29.999.220

XIV LEGISLATURA - DISEGNI DI LEGGE E RELAZIONI - DOCUMENTI

CAPITOLO	G E S T I O N E D E I R E S I D U I A T T I V I					G E S T I O N E D I C A S S A				TOTALE DEI RESTIDUI ATTIVI AL TERMINE DELL'ESERCIZIO	
	RESIDUI ALL'INIZIO DELL'ESERCIZIO	RISCOSSI	RIMASTI DA RISCUOTERE	TOTALI	V A R I A Z I O N I		PREVISIONI	RISCOSSIONI	D I F F E R E N Z E R I S P E T T O A L L E P R E V I S I O N I		
					IN +	IN -			IN +		IN -
CODICE	13	14	15 (16-14)	16 (14+15)	17 (16-13)	18 (13-16)	19	20	21 (20-19)	22 (19-20)	23 (9+15)
TOT. III. 4 III. 5	7.500					7.500	7.500			7.500	
515010	339.572.815	187.471.320	146.102.205	339.573.525		5.999.290	339.572.815	187.471.320		152.101.495	146.102.205
Tot. Cat. 15	339.572.815	187.471.320	146.102.205	339.573.525		5.999.290	339.572.815	187.471.320		152.101.495	146.102.205
516010											
516017	134.000.000	134.000.000		134.000.000			134.000.000	134.000.000			
Tot. Cat. 16	134.000.000	134.000.000		134.000.000			134.000.000	134.000.000			
517010											
518010											
TOT. III. 5 III. 6	473.572.815	321.471.320	146.102.205	467.573.525		5.999.290	473.572.815	321.471.320		152.101.495	146.102.205
619010											
620010											
620020											
620030											
Tot. Cat. 20											
621010											
TOT. III. 6 III. 7							1.600.000.000	752.833.787		847.166.213	
							1.600.000.000	752.833.787		847.166.213	
							1.600.000.000	752.833.787		847.166.213	

XIV LEGISLATURA - DISEGNI DI LEGGE E RELAZIONI - DOCUMENTI

RENDICONTO FINANZIARIO DELL'ESERCIZIO 2000 PARTE I
ENTRATE

CODICE	DESCRIZIONE	COMPETENZA											
		PREVISIONI				SOMME ACCERTATE			DIFFERENZE RISPETTO ALLE PREVISIONI				
		INIZIALI	VARIAZIONI		DEFINITIVE	RISCOSE	RIMASTE DA RISCOUERE	TOTALI ACCERTATI	IN +	IN -			
			IN AUMENTO	IN DIMINUZIONE							10 (8+9)	11 (10-7)	12 (7-10)
4	5 (7-4)	6 (4-7)	7 (4+5-6)	8	9 (10-8)	10 (8+9)	11 (10-7)	12 (7-10)					
	Cat. 22 - ENTRATE AVENTI NATURA DI PARTITE DI GIRO												
722010	- Ritenute erariali	170.000.000			170.000.000	191.606.987	191.606.987	21.606.987					
722020	- Ritenute previdenziali ed assistenziali	78.500.000			78.500.000	92.478.526	92.478.526	13.978.526					
722030	- Quota I.F.R. operai a tempo determinato	60.000.000			60.000.000	56.775.403	56.775.403						3.224.597
722040	- Trattenute per conto terzi	1.000.000			1.000.000	1.278.506	1.278.506	278.506					
722050	- Depositi cauzionali da terzi	3.000.000			3.000.000								3.000.000
722060	- Recupero anticipazione fondo economato	3.000.000			3.000.000	3.000.000	3.000.000						
722070	- Recupero anticipazioni Sezioni Operative Periferi= che	1.500.000			1.500.000	1.000.000	1.000.000	500.000					
722080	- Recupero anticipazioni varie	300.000.000			300.000.000	130.785.088	164.505.129						135.494.871
722090	- Partite in conto sospeso					275.518.400	275.518.400						
	- Totale Categoria 22 -	617.000.000			617.000.000	752.442.910	34.220.041	786.662.951					141.719.468
	- TOTALE TITOLO 7 -	617.000.000			617.000.000	752.442.910	34.220.041	786.662.951					141.719.468

XIV LEGISLATURA - DISEGNI DI LEGGE E RELAZIONI - DOCUMENTI

RENDICONTO FINANZIARIO DELL'ESERCIZIO 2000
ENTRATE

PARTE II

CAPITOLO	GESTIONE DEI RESIDUI ATTIVI					GESTIONE DI CASSA				TOTALE DEI RESIDUI ATTIVI AL TERMINE DELL'ESERCIZIO	
	RESIDUI ALL'INIZIO DELL'ESERCIZIO	RISCOSSI	RIMASTI DA RISCOUTERE	VARIAZIONI		TOTALI	PREVISIONI	RISCOSSIONI	DIFFERENZE RISPETTO ALLE PREVISIONI		
				IN +	IN -				IN +		IN -
CODICE	13	14	15 (16-14)	16 (14+15)	17 (16-13)	18 (13-16)	19	20	21 (20-19)	22 (19-20)	23 (9+15)
722010							170.000.000	191.606.987	21.606.987		
722020							78.500.000	92.478.526	13.978.526		
722030							60.000.000	56.775.403		3.224.597	
722040							1.000.000	1.278.506	278.506		
722050							3.000.000			3.000.000	
722060							3.000.000	3.000.000			
722070	813.400	813.400		813.400			2.313.400	1.813.400	500.000		500.000
722080	3.549.255	3.549.255		3.549.255			303.549.255	134.334.343	169.214.912		33.720.041
722090	400.000		400.000	400.000			400.000	275.518.400	275.118.400		400.000
Tot. Cat. 22	4.762.655	4.362.655	400.000	4.762.655			621.762.655	756.805.565	310.982.419	175.939.509	34.620.041
TOT. TIT. 7	4.762.655	4.362.655	400.000	4.762.655			621.762.655	756.805.565	310.982.419	175.939.509	34.620.041

XIV LEGISLATURA - DISEGNI DI LEGGE E RELAZIONI - DOCUMENTI

RENDICONTO FINANZIARIO DELL'ESERCIZIO 2000
SPESSE

PARTE I

CODICE	DESCRIZIONE	CAPITOLO						GESTIONE				COMPETENZA		DIFFERENZE RISPETTO ALLE PREVISIONI	
		INITIALI	VARIAZIONI		DEFINITIVE	PAGATE	RIMASTE DA PAGARE	TOTALI IMPEGNI	IN +	IN -	Differenze				
			IN AUMENTO	IN DIMINUIZIONE							IN +	IN -			
		4	5 (7-4)	6 (4-7)	7 (4+5-6)	8	9 (10-8)	10 (8+9)	11 (10-7)	12 (7-10)					
	TITOLO 1 - SPESE CORRENTI														
	Cat. 1 - SPESE PER GLI ORGANI DELL'ENTE														
101010	- Compensi al Presidente														
101020	- Compensi ai componenti il Consiglio di Amministrazione	13.932.000			13.932.000	11.430.000	702.000	12.132.000			1.800.000				
101030	- Compensi ai componenti il Collegio dei Revisori	8.800.000			8.800.000	4.155.000	4.155.000	8.310.000			490.000				
101050	- Rimborsio spese di viaggio ed indennità di missione agli Organi Istituzionali	6.500.000			6.500.000	4.338.783	351.263	4.690.046			1.809.954				
101060	- Oneri diversi ed assistenziali a carico dell'Ente	400.000			400.000	160.000	146.562	306.562			93.438				
	- Totale Categoria 1 -	29.632.000			29.632.000	20.083.783	5.354.825	25.438.608			4.193.392				
	Cat. 2 - ONERI PER IL PERSONALE IN ATTIVITA' DI SERVIZIO														
102016	- Stipendi ed altri assegni fissi al personale impiegato relativi al progetto "Canapa"	32.000.000	500.000		32.500.000	13.936.762		13.936.762			18.563.238				
102016	- Stipendi ed altri assegni fissi al personale impiegato relativi al programma "PANDA"	47.414.835			47.414.835	47.025.940		47.025.940			388.875				
102017	- Stipendi ed altri assegni fissi al personale impiegato relativi al progetto "DiCra/EU"	64.000.000	500.000		64.500.000	14.587.737		14.587.737			17.912.263				
102024	- Stipendi e altri assegni fissi al personale oper. relativi al prog. POM-817-Caratteriz.prod.medit.	40.000.000			40.000.000	16.937.780		16.937.780			23.062.220				
102024	- Stipendi ed altri assegni fissi al personale oper. relativo prog. POM-816-Cherry Tomato	84.000.000			84.000.000	35.601.786		35.601.786			48.398.214				
102020	- Stipendi ed altri assegni fissi al personale operaio	197.576.000	114.743.582		312.319.582	279.062.362		279.062.362			24.522.444				
102023	- Stipendi ed altri assegni fissi al personale operaio relativi al prog. "Collezioni germoplas.Beta/EU"	6.388.000		254.660	6.642.660	3.194.000		3.194.000			2.939.340				
102025	- Stipendi ed altri assegni fissi al personale operaio relativo al progetto nazionale "Patata"	43.706.398	66.250.000		109.956.398	40.446.398		40.446.398			66.250.000				
102026	- Stipendi ed altri assegni fissi al personale operaio progetto "POM-818-LEBMINHOUSE"	83.496.519			83.496.519	34.110.585		34.110.585			49.385.934				
102027	- Stipendi ed altri assegni fissi al personale operaio relativi al progetto "S.I.R.-Regione Marche"	30.000.000	21.027.771		51.027.771	51.027.771		51.027.771							
102028	- Stipendi ed altri assegni fissi al personale operaio "Gestione aziende agrarie"	127.700.000		2.300.000	130.000.000	125.400.000		125.400.000							
102028	- Stipendi ed altri assegni fissi al personale operaio prog. "Regione Campania-Fagiolo"		20.250.000		20.250.000	19.933.395		19.933.395							
102020	- Stipendi ed altri assegni fissi al personale operaio relativi al progetto "Orticoltura"	5.200.000		686.358	5.886.358	4.513.642		4.513.642							
10202F	- Stipendi ed altri assegni fissi al personale operaio relativi al progetto "Benzodiazepine"	1.437.524	1.155.637		2.593.161	2.593.161		2.593.161							

XIV LEGISLATURA - DISEGNI DI LEGGE E RELAZIONI - DOCUMENTI

RENDICONTO FINANZIARIO DELL'ESERCIZIO 2000
SPESSE

PARTE II

CAPITOLO CODICE	G E S T I O N E D E I R E S I D U I P A S S I V I						G E S T I O N E D I C A S S A				TOTALE DEI RESIDUI PASSIVI AL TERMINE DELL'ESERCIZIO
	RESIDUI ALL'INIZIO DELL'ESERCIZIO	PAGATI	RIMASTI DA PAGARE	TOTALI	V A R I A Z I O N I		PREVISIONI	PAGAMENTI	D I F F E R E N Z E R I S P E T T O A L L E P R E V I S I O N I		
					IN +	IN -			IN +	IN -	
13	14	15 (16-14)	16 (14+15)	17 (16-13)	18 (13-16)	19	20	21 (20-19)	22 (19-20)	23 (9+15)	
III. 1											
101010						13.932.000	11.430.000			2.502.000	
101020						8.800.000	4.155.000			4.645.000	
101030						6.500.000	4.338.783			2.161.217	
101050						400.000	160.000			240.000	
101060						29.632.000	20.083.783			9.548.217	
Tot. Cat. 1						32.500.000	13.936.762			18.563.238	
102016						47.414.835	47.025.960			388.875	
10201M						32.500.000	14.587.737			17.912.263	
10201Z						20.000.000	16.937.780			3.062.220	
10202*						44.000.000	35.601.786			8.398.214	
102020						303.584.806	279.062.362			24.522.444	
102023						3.194.000	3.194.000				
102025						106.696.398	40.446.398			66.250.000	
102026						40.000.000	34.110.585			5.889.415	
102027						51.027.771	51.027.771				
102028						125.400.000	125.400.000				
10202=						20.250.000	19.933.395			316.605	
10202D						4.513.642	4.513.642				
10202F						2.593.161	2.593.161				

XIV LEGISLATURA - DISEGNI DI LEGGE E RELAZIONI - DOCUMENTI

RENDICONTO FINANZIARIO DELL'ESERCIZIO 2000
SPSE

PARTE I

CODICE	DESCRIZIONE	CAPITOLLO										DIFFERENZE RISPETTO ALLE PREVISIONI		
		PREVISIONI					SOMME IMPEGNATE					IN +	IN -	
		INIZIALI	IN AUMENTO	IN DIMINUIZIONE	DEFINITIVE	PAGATE	RIMASTE DA PAGARE	TOTALI IMPEGNI	11 (10+7)	12 (7-10)				
4	5 (7-4)	6 (4-7)	7 (4+5-6)	8	9 (10-8)	10 (8+9)								
102026	- Stipendi ed altri assegni fissi al personale opera io relativi al progetto "Canapa"	41.140.377			41.140.377	41.140.377			8			41.140.377		
10202K	- Stipendi ed altri assegni fissi al personale opera io relativi al progetto "Canapa"	63.500.000			63.500.000	28.787.857						28.787.857		34.712.143
10202L	- Stipendi ed altri assegni fissi al personale opera io relativi al prog. Regione Campania-Paedorino	40.500.000	30.500.000		71.000.000	71.000.000						71.000.000		
10202M	- Stipendi ed altri assegni fissi al personale opera io relativi al "Registro Varietale Italiano"	1.650.000	25.933.400		27.583.400	23.765.061						23.765.061		3.818.339
10202N	- Stipendi ed altri assegni fissi al personale opera io relativi al programma "PANNA"	64.038.000			64.038.000	33.654.830						33.654.830		30.383.170
10202V	- Stipendi ed altri assegni fissi al personale opera io relativo al Progetto POM-830-Fragola	5.600.000			5.600.000									5.600.000
10202W	- Stipendi ed altri assegni fissi al personale opera io relativi al Progetto POM-824-Lav.Suolo	14.000.000	58.900.000		72.900.000	72.899.998						72.899.998		2
10202X	- Stipendi ed altri assegni fissi al personale opera io relativi al progetto "Barbabietola"	84.000.000			84.000.000	83.999.643						83.999.643		357
10202Z	- Stipendi ed altri assegni fissi al personale opera io relativi al progetto "Canapa"	34.308.566	32.700.000	500.000	66.508.566	50.802.623						50.802.623		15.705.943
102040	- Stipendi ed altri assegni fissi al personale opera io relativo al progetto "DiCra/EU"	1.000.000	2.500.000		3.500.000	3.500.000						3.500.000		
102040	- Compenso per lavoro straordinario al personale ope raio	2.500.000		500.000	2.000.000	1.992.183						1.992.183		7.817
102048	- Compenso per lavoro straordinario al personale ope raio relativo al progetto "Canapa"	500.000			500.000	496.011						496.011		3.989
10204L	- Compenso per lavoro straordinario al personale ope raio relativo alla "Gestione Aziende Agrarie"	2.000.000		2.000.000	8.000.000	439.755						652.955		7.347.045
10204X	- Compenso per lavoro straordinario al personale ope raio relativo al "Registro Varietale Italiano"	8.000.000			7.000.000	2.632.402						3.200.310		3.799.690
10205Z	- Compenso per lavoro straordinario al personale ope raio relativo al progetto "Canapa"	7.000.000			37.854.200	14.564.178						20.279.852		17.574.348
10205*	- Indennità e rimborso spese di trasporto per missio ni all'interno prog. POM-817-Caratteriz.prod.medit.	43.254.200		5.400.000	48.654.200									
102050	- Indennità e rimborso spese di trasporto per missio ni all'interno prog. POM-816-Cherry Tomato													
102051	- Indennità e rimborso spese di trasporto per missio ni all'interno prog. POM-816-Cherry Tomato													
102055	- Indennità e rimborso spese di trasporto per missio ni all'interno prog. POM-817-Caratteriz.prod.medit.	2.365.921	6.800.000		9.165.921	6.370.191						9.128.196		37.725
102056	- Indennità e rimborso spese di trasporto per missio ni all'interno progetto nazionale "Patata"	6.860.986			6.860.986	3.409.043						3.706.994		3.153.992
102057	- Indennità e rimborso spese di trasporto per missio ni all'interno progetto POM-818-LEGUMINOSE	1.500.000	300.000		1.800.000	575.823						932.023		867.977
102058	- Indennità e rimborso spese di trasporto per missio ni all'interno "S.I.R.- Regione Marche"	500.000			500.000	500.000						500.000		
10205=	- Indennità e rimborso spese di trasporto per missio ni all'interno "Gestione Aziende Agrarie"	997.268	4.000.000		4.997.268	1.917.414						1.965.264		2.034.736
10205D	- Indennità e rimborso spese di trasporto per missio ni all'interno progetto "Orticoltura"		897.397		1.894.665	1.894.665						1.894.665		

XIV LEGISLATURA - DISEGNI DI LEGGE E RELAZIONI - DOCUMENTI

RENDICONTO FINANZIARIO DELL'ESERCIZIO 2000
SPESSE

PARTE II

CAPITOLO	G E S T I O N E D E I R E S I D U I P A S S I V I					G E S T I O N E D I C A S S A				TOTALE DEI RESIDUI PASSIVI AL TERMINE DELL'ESERCIZIO	
	RESIDUI ALL'INIZIO DELL'ESERCIZIO	PAGATI	RIMASTI DA PAGARE	V A R I A Z I O N I		TOTALI	P A G A M E N T I	D I F F E R E N Z E R I S P E T T O A L L E P R E V I S I O N I			
				IN +	IN -			IN +	IN -		
CODICE	13	14	15 (16-14)	17 (16-13)	18 (13-16)	16 (14+15)	19	20	21 (20-19)	22 (19-20)	23 (9+15)
102026						41.140.377	41.140.377	41.140.377			
10202K						30.000.000	28.787.857	28.787.857		1.212.143	
10202L						71.000.000	71.000.000	71.000.000			
10202M						27.583.400	23.765.061	23.765.061		3.818.539	
10202N						34.738.000	33.654.830	33.654.830		1.083.170	
10202V						2.800.000	2.800.000	2.800.000		2.800.000	
10202W						72.900.000	72.899.998	72.899.998		2	
10202X						84.000.000	83.999.643	83.999.643		357	
10202Z						66.508.566	50.802.623	50.802.623		15.705.943	
102040						3.500.000	3.500.000	3.500.000			
102048						2.000.000	1.992.183	1.992.183		7.817	
10204L						500.000	496.011	496.011		3.989	
10204X											
10205Z						4.000.000	439.755	439.755		3.560.245	213.200
10205*						4.000.000	2.632.402	2.632.402		1.367.598	567.908
102050	4.416.404	4.416.404				4.416.404	18.980.582	18.980.582		23.290.022	5.715.674
102051	118.104	118.104				118.104	118.104	118.104			
102055	4.360.157	4.360.157				4.360.157	10.730.348	10.730.348		2.795.730	2.758.005
102056	1.139.014	1.139.014				1.139.014	4.548.057	4.548.057		90.957	297.951
102057							1.800.000	575.823		1.224.177	356.200
102058	23.305	23.305				23.305	523.305	523.305			
10205=						4.000.000	1.917.414	1.917.414		2.082.586	47.850
10205D	402.732	402.732				402.732	2.297.397	2.297.397			

XIV LEGISLATURA - DISEGNI DI LEGGE E RELAZIONI - DOCUMENTI

CAPITOLO CODICE	RENDICONTO FINANZIARIO DELL'ESERCIZIO 2000 SPESA										TOTALE DEI RESIDUI PASSIVI AL TERMINE DELL'ESERCIZIO
	G E S T I O N E D E I R E S I D U I P A S S I V I		G E S T I O N E D I C A S S A			D I F F E R E N Z E R I S P E T T O A L L E P R E V I S I O N I					
	RESIDUI ALL'INIZIO DELL'ESERCIZIO	PAGATI	RIMASTI DA PAGARE	TOTALI	V A R I A Z I O N I		PREVISIONI	PAGAMENTI	D I F F E R E N Z E R I S P E T T O A L L E P R E V I S I O N I		
13	14	15 (16-14)	16 (14+15)	17 (16-13)	18 (13-16)	19	20	21 (20-19)	22 (19-20)	23 (9+15)	
10205F											
102056	1.785.494	1.785.494		1.785.494		7.814.222	5.293.386		2.520.836	1.285.837	
10205K						2.000.000	1.367.051		632.949		
10205L	997.643	997.643		997.643		1.997.643	1.839.998		157.645	109.958	
10205M						1.000.000	425.190		574.810		
10205N	311.400	311.400		311.400		16.762.384	11.723.587		5.038.797		
10205R	324.881	324.881		324.881		324.881	324.881				
10205T	371.225	371.225		371.225		6.182.678	4.724.135		1.458.543	60.720	
10205V						1.485.000	572.640		912.360		
10205X						12.724.501	5.793.386		6.931.115	684.607	
10205Z						6.500.000	5.326.228		1.173.772	460.890	
102060						38.838.354	15.011.777		23.826.577	2.601.861	
102063						5.106.083	5.106.083				
102065						5.860.000			5.860.000		
10206A						6.726.925	6.726.925				
10206C						6.929.156	6.929.156				
10206G						5.000.000			5.000.000		
10206H						10.000.000	5.429.669		4.570.331	4.552.292	
10206T						10.066.084	10.065.404		680		
10206X						9.200.000	8.762.531		437.469		
10206Z						4.000.000	1.136.000		2.864.000	2.458.000	
10208Z						9.000.000	1.531.000		7.469.000	5.613.000	

XIV LEGISLATURA - DISEGNI DI LEGGE E RELAZIONI - DOCUMENTI

RENDICONTO FINANZIARIO DELL'ESERCIZIO 2000 SPESA PARTE I

CODICE	DESCRIZIONE	CAPITOLLO										DIFFERENZE RISPETTO ALLE PREVISIONI			
		GESTIONE					SOMME IMPEGNATE					IN +		IN -	
		PREVISIONI	VARIAZIONI	DEFINITIVE	PAGATE	RIMASTE DA PAGARE	TOTALI IMPEGNI	IN +	IN -	IN +	IN -	IN +	IN -		
4	5 (7-4)	6 (4-7)	7 (4+5-6)	8	9 (10-8)	10 (8+9)	11 (10-7)	12 (7-10)	13 (10-7)	14 (7-10)	15 (10-7)	16 (7-10)			
102080	- Oneri previdenziali ed assistenziali a carico dell'Ente	74.580.000	40.177.310	114.757.310	34.748.049	51.099.654	85.847.703						28.909.607		
102081	- Oneri previdenziali ed assistenziali a carico dell'Ente progetto "ROP-EU"														
102083	- Oneri previdenziali ed assistenziali a carico dell'Ente relativi prog. "Collezioni germoplas.Beta/EU"	1.600.000		1.600.000	1.150.000		1.150.000						450.000		
102085	- Oneri previdenziali ed assistenziali a carico dell'Ente relativi al progetto nazionale "Patata"	14.067.200	18.300.000	31.167.200	8.621.000	4.650.200	13.271.200						17.896.000		
102086	- Oneri previdenziali ed assistenziali a carico dell'Ente relativi al progetto "POM-B18-LEBURNIENSE"	27.350.000		27.350.000	1.376.000	6.284.000	7.660.000						19.690.000		
102087	- Oneri previdenziali ed assistenziali a carico dell'Ente relativi al progetto "S.I.R-Regione Marche"	13.000.000	8.297.479	21.297.479	9.543.888	11.753.591	21.297.479						927.912		
102088	- Oneri previdenziali ed assistenziali a carico dell'Ente relativi alla "Gestione Aziende Agrarie"	49.000.000		48.900.000	28.939.670	19.032.418	47.972.088								
10208=	- Oneri previdenziali ed assistenziali a carico dell'Ente relativi al prog. "Regione Campania-Fagiolo"		5.000.000	5.000.000		3.977.000	3.977.000						1.023.000		
10208C	- Oneri previdenziali ed assistenziali a carico dell'Ente progetto "LASSEE-EU"														
10208D	- Oneri previdenziali ed assistenziali a carico dell'Ente relativi al progetto "Orticoltura"	1.750.000		1.600.000	1.600.000		1.600.000								
10208E	- Oneri previdenziali ed assistenziali a carico dell'Ente relativi al progetto "Reg.Campania fitopatie pomodoro"														
10208F	- Oneri previdenziali ed assistenziali a carico dell'Ente relativi al progetto "Benzodiazepine"	2.000.000		1.000.000	1.000.000		1.000.000								
10208G	- Oneri previdenziali ed assistenziali a carico dell'Ente relativi al progetto "Canapa"	14.500.000		14.500.000	8.944.000	5.309.000	14.253.000						247.000		
10208H	- Oneri previd. ed assist. a carico dell'Ente relativi al progetto "Reg.Campania-Leguminose granella"														
10208K	- Oneri previdenziali ed assistenziali a carico dell'Ente progetto Regione Campania-Pomodoro	13.500.000		13.500.000	1.706.000	3.922.000	5.628.000						7.872.000		
10208L	- Oneri previdenziali ed assistenziali a carico dell'Ente relativi al "Registro Varietale Italiano"	15.500.000	10.400.000	25.900.000	7.470.455	17.860.638	25.331.093						568.907		
10208M	- Oneri previdenziali ed assistenziali a carico dell'Ente programma "PANDA"		10.233.300	10.233.300		6.542.255	6.542.255						3.691.045		
10208N	- Oneri previdenziali ed assistenziali a carico dell'Ente relativo al Progetto POM-B30-Fragola	21.670.600		21.670.600	6.000.000	5.600.000	11.600.000						10.070.600		
10208R	- Oneri previdenziali ed assistenziali a carico dell'Ente prog. "Banca Germoplasma"														
10208U	- Oneri previdenziali ed assistenziali a carico dell'Ente relativi al progetto "Barbietola"	5.000.000	21.963.500	26.963.500	5.236.765	17.914.407	23.151.172						3.812.328		
10208X	- Oneri previdenziali ed assistenziali a carico dell'Ente relativi al progetto "Canapa"	33.000.000		33.000.000	16.566.158	15.054.832	31.620.990						1.379.010		
10208Z	- Oneri previdenziali ed assistenziali a carico dell'Ente progetto "DiCra/EU"	17.441.000	11.400.000	28.841.000	13.600.000	7.645.000	21.245.000						7.596.000		
102090	- Altri oneri sociali a carico dell'Ente	6.200.000	225.320	6.425.320	994.214	268.030	1.262.244						5.163.076		

XIV LEGISLATURA - DISEGNI DI LEGGE E RELAZIONI - DOCUMENTI

RENDICONTO FINANZIARIO DELL'ESERCIZIO 2000
SPESSE

PARTE II

CAPITOLO	G E S T I O N E D E I R E S I D U I P A S S I V I				G E S T I O N E D I C A S S A			TOTALE DEI RESIDUI PASSIVI AL TERMINE DELL'ESERCIZIO			
	RESIDUI ALL'INIZIO DELL'ESERCIZIO	PAGATI	RIMASTI DA PAGARE	TOTALI	V A R I A Z I O N I		P A R A M E N T I				
					IN +	IN -			IN +	IN -	
CODICE	13	14	15 (16-14)	16 (14+15)	17 (16-13)	18 (13-16)	19	20	21 (20-19)	22 (19-20)	23 (9+15)
102080	64.130.385	59.190.535	4.939.850	64.130.385			134.232.778	93.938.584		40.294.194	56.039.504
102081	1.680.617	1.680.617		1.680.617			1.680.617	1.680.617			
102083								1.150.000			
102085	3.450.000	3.450.000		3.450.000			25.317.200	12.071.000		13.246.200	4.650.200
102086	650.000	650.000		650.000			13.650.000	2.026.000		11.624.000	6.284.000
102087	13.582.428	13.458.782	123.646	13.582.428			34.879.907	23.002.670		11.877.237	11.877.237
102088	19.717.539	16.172.120	3.545.419	19.717.539			68.617.539	45.111.790		23.505.749	22.577.837
10208=							5.000.000			5.000.000	3.977.000
10208C	2.000.000	2.000.000		2.000.000			2.000.000	2.000.000			
10208D							1.600.000	1.600.000			
10208E	3.027.794	3.027.794		3.027.794			3.027.794	3.027.794			
10208F	8.000.000	8.000.000		8.000.000			9.000.000	9.000.000			
10208G	2.500.000	2.500.000		2.500.000			17.000.000	11.444.000		5.556.000	5.309.000
10208H	4.881.589	4.881.589		4.881.589			4.881.589	4.881.589			
10208K							6.000.000	1.706.000		4.294.000	3.922.000
10208L	14.497.444	14.497.444		14.497.444			40.397.444	21.967.899		18.429.545	17.860.638
10208M	2.721.822	2.721.822		2.721.822			12.955.122	2.721.822		10.233.300	6.542.255
10208N							11.670.600	6.000.000		5.670.600	5.600.000
10208R	10.660.000	10.623.000	37.000	10.660.000			10.660.000	10.623.000		37.000	37.000
10208W							26.963.500	5.236.765		21.726.735	17.914.407
10208X							33.000.000	16.566.158		16.433.842	15.054.832
10208Z	3.510.000	3.510.000		3.510.000			22.910.000	17.110.000		5.800.000	7.645.000
102090							6.425.320	994.214		5.431.106	268.030

XIV LEGISLATURA - DISEGNI DI LEGGE E RELAZIONI - DOCUMENTI

RENDICONTO FINANZIARIO DELL'ESERCIZIO 2000
SPESA

PARTE I

CODICE	DESCRIZIONE	CAPITOLI										DIFFERENZE RISPETTO ALLE PREVISIONI	
		PREVISIONI				SOMME IMPEGNATE			DIFFERENZE RISPETTO ALLE PREVISIONI				
		INIZIALI	VARIAZIONI		DEFINITIVE	PAGATE	RIMASTE DA PAGARE	TOTALI IMPEGNI	IN +	IN -			
4	5 (7-4)	6 (4-7)	7 (4+5-6)	8	9 (10-8)	10 (8+9)	11 (10-7)	12 (7-10)					
102093	- Altri oneri sociali a carico dell'Ente relativi al progetto "Collezioni gromplasma Beta/EU"	221.534		32.069	189.465	189.465	189.465						
102095	- Altri oneri sociali a carico dell'Ente relativi al programma "Patata"		300.000	300.000									
10209A	- Altri oneri sociali a carico dell'Ente "contratto OP6 7408"		450.000		450.000								450.000
10209C	- Altri oneri sociali a carico dell'Ente progetto "LASSEE-EU".	65.677	793.350	73.773	785.254	785.254	785.254						
102096	- Altri oneri sociali a carico dell'Ente relativi al progetto "Canapa"	12.100.000	714.000		12.814.000	5.001.036	850.584	5.851.620					6.962.380
10209H	- Altri oneri sociali a carico dell'Ente relativi al programma "PANDA"	16.546.009	301.000		16.847.009	15.436.805		15.436.805					1.410.204
10209T	- Altri oneri sociali a carico dell'Ente relativi al contratto "Tecnolimenti"	400.000			400.000	348.061		348.061					51.939
10209X	- Altri oneri sociali a carico dell'Ente relativi al progetto "Canapa"		844.415		844.415	844.414		844.414					1
10209Z	- Altri oneri sociali a carico dell'Ente relativi al progetto "DiCra/EU"	25.993.419		12.100.000	13.893.419	5.482.198	850.960	6.333.158					7.560.261
102100	- Corsi per il personale e partecipazione alle spe	1.100.000	1.750.000		2.850.000	2.334.000	450.000	2.784.000					66.000
10210M	56, ecc.		624.000		624.000			624.000					
10210W	- Corsi per il personale e partecipazione alle spese programma "PANDA"		4.800.000		4.800.000	4.800.000		4.800.000					
	- Corsi per il personale e partecipazione alle spese ecc. relativi al progetto "Barbabetola"												
	- Totale Categoria 2 -	1.717.859.665	578.730.049	83.266.484	2.213.323.230	1.410.353.209	206.848.522	1.617.201.731					596.121.499
Cat. 3	- ONERI PER IL PERSONALE IN QUIESCENZA												
103010	- Pensioni a carico dell'Ente	8.000.000			8.000.000	3.443.063		3.443.063					4.556.937
	- Totale Categoria 3 -	8.000.000			8.000.000	3.443.063		3.443.063					4.556.937
Cat. 4	- SPESE PER L'ACQUISTO DI BENI DI CONSUMO E DI SERVIZI												
104010	- Fitti passivi ed oneri locativi	5.400.000	20.327.800	1.000.000	24.727.800	20.221.500	4.457.800	24.679.300					48.500
10401L	- Fitti passivi ed oneri locativi relativi al "Registro Varietale Italiano"												
10401H	- Fitti passivi ed oneri locativi programma "PANDA"		1.000.000		1.000.000		1.000.000	1.000.000					
10402Z	- Acqua, gas, energia elettrica per illuminazione e forza motrice prog. PUM-817-Characteriz.prod.medit.	3.000.000			3.000.000	607.000	177.000	784.000					2.216.000
10402*	- Acqua, gas, energia elettrica per illuminazione e forza motrice prog. PUM-816-Cherry Tomato	3.000.000			3.000.000	872.000	50.000	922.000					2.078.000
104020	- Acqua, gas, energia elettrica per illuminazione e forza motrice	113.230.000	6.467.100		119.697.100	61.556.308	41.571.374	103.127.682					16.569.418
104025	- Acqua, gas, energia elettrica per illuminazione, ecc. relativa al progetto nazionale "Patata"	3.500.000	5.600.000		9.100.000	3.058.000	442.000	3.500.000					5.600.000

XIV LEGISLATURA - DISEGNI DI LEGGE E RELAZIONI - DOCUMENTI

RENDICONTO FINANZIARIO DELL'ESERCIZIO 2000
SPESSE

PARTE II

CAPITOLO	G E S T I O N E D E I R E S I D U I P A S S I V I				G E S T I O N E D I C A S S A				TOTALE DEI RESIDUI PASSIVI AL TERMINE DELL'ESERCIZIO		
	RESIDUI ALL'INIZIO DELL'ESERCIZIO	PAGATI	RIMASTI DA PAGARE	TOTALI	V A R I A Z I O N I		P A G A M E N T I	D I F F E R E N Z E R I S P E T T O A L L E P R E V I S I O N I			
					IN +	IN -		IN +		IN -	
CODICE	13	14	15 (16-14)	16 (14+15)	17 (16-13)	18 (13-16)	19	20	21 (20-19)	22 (19-20)	23 (9+15)
102093				189.465			189.465				
102095				450.000			450.000		450.000		
10209A				785.254			785.254				
10209C				12.814.000			12.814.000				850.584
10209G				16.847.009			16.847.009				
10209M				400.000			400.000				
10209T				844.415			844.415				51.939
10209X				13.893.419			13.893.419				1
10209Z				3.150.000			3.150.000				850.960
102100	300.000	300.000		300.000			300.000				450.000
10210H				624.000			624.000				
10210I				4.800.000			4.800.000				
Tot. Cat. 2	169.559.977	160.914.062	8.645.915	169.559.977			2.062.854.541	1.571.267.271	491.587.270		215.494.437
103010				8.000.000			8.000.000				
Tot. Cat. 3				8.000.000			8.000.000				
104010	7.988.600	6.188.600		6.188.600		1.800.000	32.716.400	26.410.100	6.306.300		4.457.800
10401L	700.000	700.000		700.000			700.000				
10401M				1.000.000			1.000.000				1.000.000
10402L				1.500.000			1.500.000				177.000
10402*				1.500.000			1.500.000				50.000
104020	29.538.051	29.538.051		29.538.051			149.235.151	91.094.359	58.140.792		41.571.374
104025				6.500.000			6.500.000				442.000

XIV LEGISLATURA - DISEGNI DI LEGGE E RELAZIONI - DOCUMENTI

RENDICONTO FINANZIARIO DELL'ESERCIZIO 2000
SPESSE

PARTE I

CODICE	DESCRIZIONE	CAPITOLI										DIFFERENZE RISPETTO ALLE PREVISIONI	
		PREVISIONI				SOLTE IMPEGNATE			TOTALI IMPEGNI			IN +	IN -
		IRIZIALI	VARIAZIONI		DEFINITIVE	PAGATE	RIMASTE DA PAGARE	TOTALI IMPEGNI		11 (10+7)	12 (7-10)		
4	5 (7-4)	6 (4-7)	7 (4+5-6)	8	9 (10-8)	10 (8+9)							
104026	- Acqua, gas, energia elettrica per illuminazione e forza motrice relativi al prog. POM-818-LEBURNHOUSE.	5.000.000			5.000.000	872.000	50.000	922.000					4.078.000
104027	- Acqua, gas, energia elettrica per illuminazione e forza motrice relativa al "S.I.R.-Regione Marche"	1.000.000	1.500.000		2.500.000	2.425.700	74.300	2.500.000					20.000
104028	- Acqua, gas, energia elettrica per illuminazione, ecc. relativa alla "Gestione Aziende Agrarie"	10.600.000		1.000.000	9.600.000	8.256.000	1.324.000	9.580.000					760.000
104029	- Acqua, gas, energia elettrica per illuminazione e forza motrice progetto "Regione Campania-Fagiolo"		1.000.000		1.000.000	1.000.000		1.000.000					
10402A	- Acqua, gas, energia elettrica per illuminazione e forza motrice contratto OP6 7408		760.000		760.000								
10402C	- Acqua, gas, energia elettrica per illuminazione, ecc. progetto "LASSEE-EU"	860.000			860.000	860.000		860.000					
10402D	- Acqua, gas, energia elettrica per illuminazione, ecc. relativa al progetto "Orticoltura"	300.000			300.000	300.000		300.000					
10402G	- Acqua, gas, energia elettrica per illuminazione, ecc. relativa al progetto "Canapa"	5.500.000			5.500.000	4.263.556	1.236.444	5.500.000					1.000.000
10402K	- Acqua, gas, energia elettrica per illuminazione e forza motrice progetto Regione Campania-Pomodorigo	1.500.000			1.500.000	500.000		500.000					309.100
10402L	- Acqua, gas, energia elettrica per illuminazione ecc. relativa al "Registro Varietale Italiano"	2.500.000	1.000.000		3.500.000	3.046.900	144.000	3.190.900					2.000.000
10402M	- Acqua, gas, energia elettrica per illuminazione e forza motrice relativa al programma "PANIDA"		2.000.000		2.000.000								1.076.350
10402N	- Acqua, gas, energia elettrica per illuminazione ecc. relativa al Progetto POM-830-Fragola	2.000.000			2.000.000	796.000	127.650	923.650					400.000
10402T	- Acqua, gas, energia elettrica per illuminazione ecc. relativa al contratto "Tecnolamenti"	1.000.000			1.000.000	1.000.000		1.000.000					1.461.292
10402V	- Acqua, gas, energia elettrica per illuminazione, ecc. relativa al Progetto POM-824-Lav-Suolo	800.000			800.000	300.000	100.000	400.000					
10402W	- Acqua, gas, energia elettrica per illuminazione, ecc. relativa al progetto "Barbabetola"	7.000.000			7.000.000	5.538.708		5.538.708					986.270
10402X	- Acqua, gas, energia elettrica per illuminazione, ecc. relativa al progetto "Canapa"	4.000.000			4.000.000	1.431.612	2.868.388	4.000.000					1.000.460
10402Z	- Acqua, gas, energia elettrica per illuminazione e forza motrice progetto "DiCra/EU"	1.936.270			1.936.270	950.000		950.000					22.171.641
10403*	- Riscaldamento progetto POM-816-Cherry Tomato	2.000.000			2.000.000	999.540		999.540					
104030	- Riscaldamento	102.280.937		900.000	103.180.937	48.381.100	32.628.196	81.009.296					4.800.000
104034	- Riscaldamento relativo al prog. Biotecnologie Vegetali Area 4 stress biotici					995.000	1.005.000	2.000.000					
104035	- Riscaldamento relativo al progetto nazionale "Pata"	2.000.000	4.800.000		6.800.000								
104037	- Riscaldamento relativo al progetto "S.I.R.-Regione Marche"	1.000.000	800.000		1.800.000	1.618.200	181.800	1.800.000					
104038	- Riscaldamento relativo alla "Gestione Aziende Agricole"	4.000.000	1.800.000		5.800.000	3.253.800	2.537.772	5.791.572					8.428

XIV LEGISLATURA - DISEGNI DI LEGGE E RELAZIONI - DOCUMENTI

CAPITOLO CODICE	RENDICONTO FINANZIARIO DELL'ESERCIZIO 2000 SPESSE										TOTALE DEI RESIDUI PASSIVI AL TERMINE DELL'ESERCIZIO
	GESTIONE DEI PASSIVI			GESTIONE DI CASSA			DIFFERENZE RISPETTO ALLE PREVISIONI				
	RESIDUI ALL'INIZIO DELL'ESERCIZIO	PAGATI	RIMASTI DA PAGARE	TOTALI	VARIAZIONI		PREVISIONI	PAGAMENTI	DIFFERENZE RISPETTO ALLE PREVISIONI		
13	14	15 (16-14)	16 (14+15)	17 (16-13)	18 (13-16)	19	20	21 (20-19)	22 (19-20)	23 (9+15)	
104026						2.500.000	872.000		1.628.000		50.000
104027	73.000	73.000		73.000		2.573.000	2.498.700		74.300		74.300
104028						9.600.000	8.256.000		1.344.000		1.324.000
104029						1.000.000	1.000.000				
10402A						760.000			760.000		
10402C						860.000	860.000				
10402D						300.000	300.000				
10402E						5.500.000	4.263.556		1.236.444		1.236.444
10402K						500.000	500.000				
10402L	150.500	150.500		150.500		3.650.500	3.197.400		453.100		144.000
10402H						2.000.000			2.000.000		
10402N						1.000.000	796.000		204.000		127.650
10402T						1.000.000	1.000.000				
10402U						400.000	300.000		100.000		100.000
10402M						7.000.000	5.538.708		1.461.292		
10402X						4.000.000	1.131.612		2.868.388		2.868.388
10402Z						950.000	950.000				
10403*						1.000.000	999.540		460		
104030	45.949.198	45.949.198		45.949.198		149.130.135	94.330.298		54.799.837		32.628.196
104034	300.000	300.000		300.000		300.000	300.000				
104035	1.000.000	1.000.000		1.000.000		5.800.000	1.995.000		3.805.000		1.005.000
104037	153.700	153.700		153.700		1.953.700	1.771.900		181.800		181.800
104038	2.305.800	2.305.800		2.305.800		8.105.800	5.559.600		2.546.200		2.537.772

XIV LEGISLATURA - DISEGNI DI LEGGE E RELAZIONI - DOCUMENTI

RENDICONTO FINANZIARIO DELL'ESERCIZIO 2000
SPESA

PARTE I

CODICE	DESCRIZIONE	CAPITOLO										DIFFERENZE RISPETTO ALLE PREVISIONI			
		PREVISIONI					SOMME IMPEGNATE					IN +		IN -	
		INITIALI	VARIAZIONI		DEFINITIVE	PAGATE	RIMASTE DA PAGARE	TOTALI IMPEGNI	11 (10-7)	12 (7-10)					
4	5 (7-4)	6 (4-7)	7 (4+5-6)	8	9 (10-8)	10 (8+9)	11 (10-7)	12 (7-10)							
10403=	- Riscaldamento relativo al progetto "Regione Campania-Fagiolo"	1.000.000			1.000.000					1.000.000	1.000.000				
10403C	- Riscaldamento relativo al progetto "LASSEE-EU."	750.000			750.000					750.000	750.000				
10403D	- Riscaldamento relativo al progetto "Orticoltura"	200.000			200.000					200.000	200.000				
10403F	- Riscaldamento relativo al progetto "Benzodiazepine"	337.000			337.000					337.000	337.000				
10403E	- Riscaldamento relativo al progetto "Canapa"	3.145.000			3.145.000					3.145.000	3.145.000				
10403K	- Riscaldamento progetto Regione Campania-Pomodoro	2.500.000			2.500.000					999.540	999.540				1.500.460
10403L	- Riscaldamento relativo al "Registro Varietale Italiano"	5.500.000		2.500.000	3.000.000					500.000	3.000.000				
10403R	- Riscaldamento relativo al prog. "Banca Germoplasma"	1.000.000			1.000.000					1.000.000	1.000.000				
10403T	- Riscaldamento relativo al contr. "Tecnolimenti"	8.000.000			8.000.000					499.200	8.000.000				
10403M	- Riscaldamento relativo al progetto "Barbaberola"	7.000.000			7.000.000					6.287.000	7.000.000				
10403X	- Riscaldamento relativo al progetto "Canapa"	1.936.270			1.936.270					5.913.385	7.000.000				1.936.270
10403Z	- Riscaldamento relativo al progetto "Dicra EU."	8.500.000	7.648.800		16.148.800					10.114.057	16.027.442				121.358
104040	- Canoni vari (vigilanza notturna, pulizia locali, calcolatori elettronici, fotocopiatrici, ecc.)	600.000			600.000										600.000
10404C	- Canoni vari (vigilanza notturna, pulizia locali, calcolatori, ecc.) prog. "LASSEE-EU."		720.000		720.000					504.000	720.000				
10404X	- Canoni vari (vigilanza notturna, pulizia locali, calcolatori, ecc.) prog. "LASSEE-EU."														
104050	- Assicurazione contro rischi: furto, incendi ed altri	32.430.337	3.080.500		35.510.837					32.475.991	32.475.991				3.034.846
10405B	- Assicurazione contro rischi: furto, incendi ed altri "Destino Aziende Agrarie"	4.000.000	1.500.000		5.500.000					5.493.090	5.493.090				6.910
10406Z	- Spese postali, telegraf., telefoniche, traspor. spediz. e svincoli prog. POM-B17-Characteriz.prod.medit.	3.000.000			3.000.000					565.100	565.100				2.434.900
10406*	- Spese postali, telegrafiche, telefoniche, trasporti e svincoli prog. POM-B16-Cherry Tomato	3.000.000			3.000.000					156.100	396.100				2.603.900
104060	- Spese postali, telegrafiche, telefoniche, trasporti, spedizioni e svincoli	75.450.000	7.510.176		82.960.176					66.456.148	73.699.131				9.261.045
104063	- Spese post., telegraf., telef., trasporti, spedizioni e svincoli prog. "Collezioni germoplasma Beta/EU"	1.052.740			1.052.740					216.000	216.000				836.740
104065	- Spese post., telegraf. telef. trasporti, spedizioni e svincoli progetto nazionale "Patata"	2.242.000	4.600.000	952.440	5.889.560					1.445.540	1.915.540				3.974.020
104066	- Spese post., telegraf. telef. trasporti, spedizioni e svincoli relativi al prog. "POM-B18-LEGUMINOSE"	5.000.000			5.000.000					1.503.400	1.503.400				3.496.600

XIV LEGISLATURA - DISEGNI DI LEGGE E RELAZIONI - DOCUMENTI

RENDICONTO FINANZIARIO DELL'ESERCIZIO 2000
SPESA

PARTE II

CAPITOLO	G E S T I O N E D E I R E S I D U I P A S S I V I					G E S T I O N E D I C A S S A				TOTALE DEI RESIDUI PASSIVI AL TERMINE DELL'ESERCIZIO	
	RESIDUI ALL'INIZIO DELL'ESERCIZIO	PAGATI	RIMASTI DA PAGARE	V A R I A Z I O N I		PREVISIONI	PAGAMENTI	D I F F E R E N Z E R I S P E T T O A L L E P R E V I S I O N I			
				IN +	IN -			IN +	IN -		
CODICE	13	14	15 (16-14)	16 (14+15)	17 (16-13)	18 (13-16)	19	20	21 (20-19)	22 (19-20)	23 (9+15)
10403=							1.000.000			1.000.000	1.000.000
10403C							750.000	750.000			200.000
10403D							200.000				337.000
10403F	2.296.493	2.296.493		2.296.493			2.633.493	2.296.493			337.000
10403G	1.855.000	1.855.000		1.855.000			5.000.000	1.855.000			3.145.000
10403K							1.000.000	999.540			460
10403L	1.982.748	1.982.748		1.982.748			4.982.748	2.482.748			2.500.000
10403R	1.916.000	1.916.000		1.916.000			1.916.000	1.916.000			
10403T							1.000.000	1.000.000			
10403M							8.000.000	499.200			7.500.800
10403X							7.000.000	6.287.000			713.000
10403Z							950.000				950.000
104040	999.600	759.600		759.600		240.000	17.148.400	6.672.985			10.475.415
10404C							600.000				600.000
10404X							720.000	504.000			216.000
104050	93.700					93.700	35.604.537	32.475.991			3.128.546
10405B							5.500.000	5.493.090			6.910
10406Z							1.500.000	565.100			934.900
10406*							1.500.000	156.100			1.343.900
104060	7.402.580	7.402.580		7.402.580			90.362.756	73.858.728			16.504.028
104063							250.000	216.000			34.000
104065	952.440	952.440		952.440			4.842.000	2.367.980			2.474.020
104066							2.500.000	1.503.400			996.600

XIV LEGISLATURA - DISEGNI DI LEGGE E RELAZIONI - DOCUMENTI

RENDICONTO FINANZIARIO DELL'ESERCIZIO 2000 SPESSE PARTE I

CODICE	DESCRIZIONE	CAPITOLI										DIFFERENZE RISPETTO ALLE PREVISIONI	
		PREVISIONI					SOMME IMPEGNATE					IR +	IR -
		INIZIALI	VARIAZIONI		DEFINITIVE	PAGATE	RIMASTE DA PAGARE	TOTALI IMPEGNI	11 (10-7)	12 (7-10)			
4	5 (7-4)	6 (4-7)	7 (4+5-4)	8	9 (10-8)	10 (8+9)							
104067	- Spese post. telegraf. telef. trasporti, spedizioni e svincoli progetto "S.I.R. - Regione Marche"	3.500.000	2.000.000		5.500.000	4.579.000	243.800	4.822.800			677.200		
104068	- Spese post. telegraf. telef. trasporti, spedizioni e svincoli "Gestione Aziende Agrarie"	5.119.000	4.700.000		9.819.000	3.630.160	3.536.000	7.166.160			2.652.840		
104069	- Spese postali, telegrafiche, telefoniche, trasporti e svincoli e svinc. prog. "Regione Campania-Fagiolo"		1.000.000		1.000.000	500.000		500.000			500.000		
10406A	- Spese postali, telegrafiche, telefoniche, trasporti e svincoli e svincoli "contratto DPG 7408"		500.000		500.000	300.000		300.000			500.000		
10406D	- Spese post. telegraf. telef. trasporti, spedizioni e svincoli progetto "Orticoltura"	300.000			300.000	300.000		300.000					
10406E	- Spese post. telegraf. telef. trasporti, spedizioni e svincoli progetto "Canapa"	4.500.000			4.500.000	4.367.200	110.760	4.477.960			22.040		
10406K	- Spese postali, telegrafiche, telefoniche, trasporti e svincoli prog. Regione Campania-Pomodorino	2.000.000			2.000.000	944.000		944.000			1.056.000		
10406L	- Spese post. telegraf. telef. trasporti, spedizioni e svincoli "Registro Varietale Italiano"	3.000.000	1.584.000		4.584.000	4.063.000	507.500	4.570.500			13.500		
10406M	- Spese post. telegraf. telef. trasporti, spedizioni e svincoli relative al programma "PANDA"	2.000.000	1.500.000		1.500.000						1.500.000		
10406N	- Spese post. telegr. telef. trasporti, spedizioni e svincoli relative al programma "PANDA"	2.000.000			2.000.000	291.374	95.310	386.684			1.613.316		
10406T	- Svincoli Progetto POM-830-Fragola	1.000.000		36.480	963.520	943.200		943.200			20.320		
10406U	- Spese postali, telegrafiche, telefoniche, trasporti e svincoli e svincoli contratto "Tecnolmenti"	800.000			800.000	400.000		400.000			400.000		
10406V	- Spese postali, telegraf., telefon., trasporti, spediz. e svincoli relative Prog. POM-824-Lav. Suolo	4.949.000			4.949.000	4.803.264		4.803.264			145.736		
10406X	- Spese post. telegraf. telef. trasporti, spedizioni e svincoli progetto "Canapa"	5.999.320			5.999.320	2.266.800		2.266.800			3.732.520		
10406Z	- Spese post., telegr., telef., trasp., spedizioni e svincoli progetto "DiCra/EU"	1.750.000			1.750.000	886.500	340.000	1.246.500			503.500		
104070	- Spese per l'acquisto di pubblicazioni di frequente consultazione e uso ufficio	1.000.000			1.000.000						1.000.000		
10408Z	- Spese per stampa annali, monografie, estratti, bollettini, ecc. prog. POM-817-Caratteriz. prod. medit.	2.000.000			2.000.000						2.000.000		
10408*	- Spese per stampa annali, monografie, estratti, bollettini, ecc. progetto POM-816-Cherry Tomato	6.300.000			6.300.000	2.362.844	2.473.171	4.836.015			1.463.985		
104080	- Spese per stampa annali, monografie, estratti, bollettini, ecc.												
104081	- Spese per stampa annali, monografie, estratti, bollettini, ecc. progetto "8DP-EU"												
104083	- Spese per stampa annali, monografie, estratti, ecc. relativi al prog. "Collezioni geroplasma Beta/EU"	2.185.540			2.185.540	289.120		289.120			2.185.540		
104085	- Spese per stampa annali, monografie, estratti ecc. relativi al progetto nazionale "Patata"		500.000		500.000						500.000		
104087	- Spese per stampa annali, monografie, estratti, ecc. relativi al "S.I.R.-Regione Marche"	1.000.000			1.000.000	720.051		720.051			279.949		
10408L	- Spese per stampa annali, monografie, estratti ecc. relativo al "Registro Varietale Italiano"	300.000			300.000	161.000		139.000			300.000		

XIV LEGISLATURA - DISEGNI DI LEGGE E RELAZIONI - DOCUMENTI

RENDICONTO FINANZIARIO DELL'ESERCIZIO 2000
SPESSE

PARTE II

CAPITOLO	GESTIORE DEI RESIDUI PASSIVI				GESTIONE DI CASSA				TOTALE DEI RESIDUI PASSIVI AL TERMINE DELL'ESERCIZIO		
	RESIDUI ALL'INIZIO DELL'ESERCIZIO	PAGATI	RINASTI DA PAGARE	TOTALI	VARIAZIONI		DIFFERENZE RISPETTO ALLE PREVISIONI				
					IN +	IN -	PAGAMENTI	IR +		IR -	
CODICE	13	14	15 (16-14)	16 (14+15)	17 (16-13)	18 (13-16)	19	20	21 (20-19)	22 (19-20)	23 (9+15)
104067							5.500.000	4.579.000		921.000	243.800
104068							9.819.000	3.630.160		6.188.840	3.536.000
10406=							1.000.000	500.000		500.000	
10406A							500.000	300.000		500.000	
10406D							300.000	300.000			
10406G							4.500.000	4.367.200		132.800	110.760
10406K							1.000.000	944.000		56.000	
10406L	718.600	550.600		550.600		168.000	5.302.600	4.613.600		689.000	507.500
10406M							1.500.000		1.500.000		
10406N							1.000.000	291.374	708.626		95.310
10406T	36.480	36.480		36.480			1.000.000	979.680	20.320		
10406V							400.000	400.000			
10406X							4.949.000	4.803.264		145.736	
10406Z							2.500.000	2.266.800		233.200	
104070	535.950	535.950		535.950			2.285.950	1.422.450		863.500	360.000
10408Z							500.000			500.000	
10408*							1.000.000			1.000.000	
104080	41.408.000	1.862.454	39.443.546	41.406.000		2.000	47.708.000	4.325.298		43.382.702	41.916.717
104081	500.000	307.684		307.684		192.316	500.000	307.684		192.316	
104083							1.700.000			1.700.000	
104085							500.000	289.120		210.880	
104087	273.500	273.500		273.500			1.273.500	993.551		279.949	279.949
10408L	15.620	15.620		15.620			315.620	176.620		139.000	139.000

XIV LEGISLATURA - DISEGNI DI LEGGE E RELAZIONI - DOCUMENTI

RENDICONTO FINANZIARIO DELL'ESERCIZIO 2000
SPESSE

PARTE I

CODICE	DESCRIZIONE	CAPITOLO										DIFFERENZE RISPETTO ALLE PREVISIONI	
		PREVISIONI					SOMME IMPEGNATE					IN +	IN -
		INITIALI	VARIAZIONI		DEFINITIVE	PAGATE	RIMASTE DA PAGARE	TOTALI IMPEGNI	11 (10-7)	12 (7-10)			
			IN AUMENTO	IN DIMINUIZIONE							7 (4+5-6)	8	9 (10-8)
10408T		4	5 (7-4)	6 (4-7)	7 (4+5-6)	8	9 (10-8)	10 (8+9)	11 (10-7)	12 (7-10)			
10408T	- Spese per stampa annali, monografie, estratti, bollettini, ecc. contratto "Tecnoinformi"	3.000.000		2.750.000	250.000							250.000	
10408W	- Spese per stampa annali, monografie, estratti, ecc. relativi al progetto "Barbabetola"	3.000.000		3.000.000									
10408X	- Spese per stampa annali, monografie, estratti, ecc. relativi al progetto "Canapa"	3.000.000	6.000.000		6.000.000	2.368.054	190.300	2.368.054				3.631.946	
10409Z	- Spese per l'acquisto di materiale di consumo economato prog. POM-817-Characteriz-prod.redit.	2.000.000			2.000.000	143.600	333.900	333.900				2.666.100	
10409*	- Spese per l'acquisto di materiale di consumo economato progetto POM-816-Cherry Tomato	13.300.000	4.250.000		17.550.000	218.000	165.800	383.800				1.616.200	
104090	- Spese per l'acquisto di materiale di consumo economato	1.000.000			1.000.000	11.955.197	5.464.531	17.419.728				130.272	
104096	- Spese per l'acquisto di materiale di consumo economato relativo al progetto "POM-818-LEBIMINSE"	500.000	1.200.000		1.700.000	43.000	281.500	324.500				675.500	
104097	- Spese per l'acquisto di materiale di consumo economato relativo al progetto "S.I.R.- Regione Marche"	500.000			500.000	400.000	1.300.000	1.700.000				162.773	
104098	- Spese per l'acquisto di materiale di consumo economato relativo alla "Bestione Aziende Agrarie"		1.000.000		1.000.000	337.227		337.227				62.400	
10409F	- Spese per l'acquisto di materiale di consumo economato relative al prog. "Regione Campania-Fagiolo"												
10409E	- Spese per l'acquisto di materiale di consumo economato progetto "Reg. Campania fitopatologia pomodoro"												
10409F	- Spese per l'acquisto di materiale di consumo economato relativo al progetto "Benzodiazepine"	1.000.000			1.000.000							750.000	
10409K	- Spese per l'acquisto di materiale di consumo economato progetto Regione Campania-Pomodoro	300.000	500.000		800.000	287.366	512.634	800.000					
10409L	- Spese per l'acquisto di materiale di consumo economato relativo al "Registro Varietale Italiano"	1.000.000			1.000.000	183.062	135.339	318.401				681.599	
10409N	- Spese per l'acquisto di materiale di consumo economato relativo al progetto POM-830-Fragola	302.400	300.000		602.400	263.654	333.458	597.112				5.288	
10409T	- Spese per l'acquisto di materiale di consumo economato contratto "Tecnoinformi"	400.000			400.000	400.000		400.000					
10409V	- Spese per l'acquisto di materiale di consumo economato relative al progetto POM-824-Lav.Suolo	2.000.000			2.000.000	1.509.200	490.800	2.000.000				109.325	
10409U	- Spese per l'acquisto di materiale di consumo economato relativo al progetto "Barbabetola"	4.000.000			4.000.000	3.844.415	46.260	3.890.675					
10409Z	- Spese per l'acquisto di materiale di consumo economato relativo al progetto "DiCra/EU"	2.818.985			2.818.985	1.362.560	372.127	1.734.687				1.084.298	
10410Z	- Spese per l'acquisto di materiale di consumo di carattere tecn. prog. POM-817-Characteriz. prod.redit.	23.000.000			23.000.000	5.125.398	2.813.367	7.938.765				15.061.235	
10410*	- Spese per l'acquisto di materiale di consumo di carattere tecnico progetto POM-816-Cherry Tomato	4.000.000			4.000.000	761.075	964.425	1.725.500				2.274.500	
104100	- Spese per l'acquisto di materiale di consumo di carattere tecnico	23.800.000	1.600.000	600.000	24.800.000	15.590.215	9.125.181	24.715.396				84.604	

XIV LEGISLATURA - DISEGNI DI LEGGE E RELAZIONI - DOCUMENTI

RENDICONTO FINANZIARIO DELL'ESERCIZIO 2000
SPESA

PARTE II

CAPITOLO	G E S T I O N E D E I R E S I D U I P A S S I V I										G E S T I O N E D I C A S S A			TOTALE DEI RESIDUI PASSIVI AL TERMINE DELL'ESERCIZIO
	RESIDUI ALL'INIZIO DELL'ESERCIZIO	PAGATI	RIMASTI DA PAGARE	TOTALI	V A R I A Z I O N I		PREVISIONI	PAGAMENTI	D I F F E R E N Z E R I S P E T T O A L L E P R E V I S I O N I					
					IN +	IN -			IN +	IN -				
CODICE	13	14	15 (16-14)	16 (14+15)	17 (16-13)	18 (13-16)	19	20	21 (20-19)	22 (19-20)	23 (9+15)			
10408T				250.000			250.000			250.000				
10408M							6.000.000	2.368.054		3.631.946				
10408X							1.500.000	143.400		1.356.400	190.300			
10409Z							1.000.000	218.000		782.000	165.800			
10409*							20.870.031	15.249.788		5.620.243	5.464.531			
104090	3.320.031	3.294.591		3.294.591		25.440								
104096							1.000.000	43.000		957.000	281.500			
104097	500.000	500.000		500.000			1.700.000	400.000		1.300.000	1.300.000			
104098							1.000.000	837.227		162.773				
10409=							1.000.000			1.000.000	937.600			
10409E	353.000	353.000		353.000			353.000	353.000						
10409F	26.910	26.910		26.910			26.910	26.910						
10409K							500.000	36.000		464.000	214.000			
10409L	53.609	53.609		53.609			853.609	340.975		512.634	512.634			
10409N							1.000.000	183.062		816.938	135.339			
10409T							602.400	263.654		338.746	333.458			
10409U							400.000	400.000						
10409W							2.000.000	1.509.200		490.800	490.800			
10409X							4.000.000	3.844.415		155.585	46.260			
10409Z	546.274	546.274		546.274			1.946.274	1.908.834		37.440	372.127			
10410Z							11.500.000	5.125.398		6.374.602	2.813.367			
10410*							2.000.000	761.075		1.238.925	964.425			
104100	16.172.933	12.762.940	305.993	13.068.933		3.104.000	40.972.933	28.353.155		12.619.778	9.431.174			

XIV LEGISLATURA - DISEGNI DI LEGGE E RELAZIONI - DOCUMENTI

RENDICONTO FINANZIARIO DELL'ESERCIZIO 2000
SPSE

PARTE II

CAPITOLO	G E S T I O N E D E I R E S I D U I P A S S I V I					G E S T I O N E D I C A S S A			TOTALE DEI RESIDUI PASSIVI AL TERMINE DELL'ESERCIZIO		
	RESIDUI ALL'INIZIO DELL'ESERCIZIO	PAGATI	RIMASTI DA PAGARE	TOTALI	V A R I A Z I O N I		PREVISIONI	PAGAMENTI		D I F F E R E N Z E R I S P E T T O A L L E P R E V I S I O N I	
					IN +	IR -				IN +	IN -
CODICE	13	14	15 (16-14)	16 (14+15)	17 (16-13)	18 (13-16)	19	20	21 (20-19)	22 (19-20)	23 (9+15)
104103							483.000	483.000			
104105	814.384	814.384		814.384			79.970.000	32.389.731		47.580.269	15.858.804
104106	879.400	879.400		879.400			2.879.400	1.723.092		1.156.308	1.142.290
104107	110.100	110.100		110.100			7.760.100	2.625.692		5.134.408	5.134.408
104108	4.769.579	4.769.579		4.769.579			62.269.579	40.590.050		21.679.529	19.141.902
10410=							5.000.000	5.000.000		5.000.000	3.232.850
10410D							2.356.461	1.834.056		522.405	486.720
10410E	539.916	539.916		539.916			539.916	539.916			
10410F	5.170.452	5.170.452		5.170.452			14.623.951	14.623.951			
10410G	3.770.010	2.822.010	948.000	3.770.010			15.452.774	14.401.551		1.051.223	1.039.040
10410H	427.185	427.185		427.185			427.185	427.185			
10410K							4.000.000	18.000		3.982.000	1.356.960
10410L	1.987.560	1.987.560		1.987.560			14.438.560	3.967.640		10.470.920	10.442.572
10410M	497.134	497.134		497.134			3.825.600	2.919.974		905.626	905.626
10410N	5.356.070	5.356.070		5.356.070			11.856.070	10.958.520		897.550	1.832.094
10410R	13.194.905	12.413.298	781.607	13.194.905			13.194.905	12.413.298		781.607	781.607
10410T	1.670.900	1.670.900		1.670.900			4.924.800	2.745.140		2.179.660	2.179.660
10410U							20.000.000	17.332.875		2.667.125	2.667.125
10410X							14.000.000	8.736.414		5.263.586	5.263.586
10410Z	5.094.317	5.006.525		5.006.525		87.792	48.094.317	22.303.597		25.790.720	15.671.014
10411Z							1.000.000	170.000		830.000	455.000
10411*							1.000.000	332.200		667.800	180.000
104110	5.642.941	5.642.941		5.642.941			40.618.501	27.120.488		13.498.013	12.272.032

XIV LEGISLATURA - DISEGNI DI LEGGE E RELAZIONI - DOCUMENTI

RENDICONTO FINANZIARIO DELL'ESERCIZIO 2000
SPSE
PARTE II

CAPITOLO	G E S T I O N E D E I R E S I D U I P A S S I V I				G E S T I O N E D I C A S S A				TOTALE DEI RESIDUI PASSIVI AL TERMINE DELL'ESERCIZIO		
	RESIDUI ALL'INIZIO DELL'ESERCIZIO	PAGATI	RIMASTI DA PAGARE	TOTALI	V A R I A Z I O N I		P A G A M E N T I	D I F F E R E N Z E R I S P E T T O A L L E P R E V I S I O N I			
					IN +	IN -		IN +		IN -	
CODICE	13	14	15 (16-14)	16 (14+15)	17 (16-13)	18 (13-16)	19	20	21 (20-19)	22 (19-20)	23 (9+15)
104115	150.000	150.000		150.000			6.931.400	4.021.764		2.909.636	909.636
104116							1.500.000	620.200		879.800	730.000
104117	399.988	399.988		399.988			12.399.988	3.643.726		8.756.262	8.756.079
104118	43.129.705	43.053.816		43.053.816		75.889	124.030.372	89.257.603		34.772.769	34.647.347
10411=							4.000.000	472.800		3.527.200	1.066.000
10411E	307.200	307.200		307.200			307.200	307.200			
10411F							410.904	410.904			
10411G	1.686.000	1.686.000		1.686.000			10.755.400	8.407.270		2.348.130	536.800
10411K							1.000.000			1.000.000	989.800
10411L	1.054.528	1.054.528		1.054.528			5.054.528	3.247.392		1.807.136	1.806.245
10411M	4.020.000	4.020.000		4.020.000			4.320.000	4.020.000		300.000	300.000
10411N	410.398	410.398		410.398			3.171.200	2.341.456		829.744	76.770
10411W							10.000.000	994.060		9.005.940	9.005.940
10411X							8.980.000	6.219.970		2.760.030	2.538.000
10412Z							4.000.000			4.000.000	
10412*							1.000.000			1.000.000	
104120	47.845.218	46.875.218	840.000	47.715.218		130.000	66.359.788	55.937.600		10.422.188	3.966.000
104122	1.258.000	1.258.000		1.258.000			1.258.000	1.258.000			
104125	2.735.000	2.735.000		2.735.000			24.262.280	6.496.400		17.765.880	5.039.480
104127							1.500.000			1.500.000	1.356.000
10412F	3.684.044	3.684.044		3.684.044			3.684.044	3.684.044			
104126	584.000	247.800		247.800		336.200	11.396.934	6.441.780		4.955.154	4.618.954
10412H	300.000	300.000		300.000			300.000	300.000			

XIV LEGISLATURA - DISEGNI DI LEGGE E RELAZIONI - DOCUMENTI

RENDICONTO FINANZIARIO DELL'ESERCIZIO 2000 PARTE I
SPESE

CODICE	DESCRIZIONE	CAPITOLO										DIFFERENZE RISPETTO ALLE PREVISIONI		
		PREVISIONI				SOMME IMPEGNATE			DIFFERENZE			RISPETTO ALLE PREVISIONI		
		INITIALI	VARIAZIONI		DEFINITIVE	PAGATE	RIMASTE DA PAGARE	TOTALI IMPEGNI	IN +	IN -	IN +	IN -		
4	5 (7-4)	6 (4-7)	7 (4+5-6)	8	9 (10-8)	10 (8+9)	11 (10-7)	12 (7-10)						
10412I	- Manutenzione, riparaz. mobili, macchine ufficio, at- trez. tecniche, ecc. Programma "Prisca"	2.000.000			2.000.000								2.000.000	
10412K	- Manutenz. riparaz. mobili, macch. offic., att. tecniche calcolatori ecc. prog. Regione Campania-Pomodoro	759.600	5.000.000	359.600	5.400.000	5.144.912	5.144.912						255.088	
10412L	- Manutenzione, riparazione, mobili, macchi. ufficio, at- trez. tecniche, ecc. "Registro Varietale Italiano"	4.000.000			4.000.000	1.269.600	1.269.600						2.730.400	
10412N	- Manutenzione, riparaz. mobili, macchine d'ufficio, at- trez. tecniche, calcolatori, ecc. Prog. POM-830-Fragola	4.874.800			4.874.800	1.041.120	1.041.120						281.280	
10412T	- Manutenzione, riparaz. mobili, macchine ufficio, at- trez. tecniche, calcolatori contr. "Tecnolient"	10.000.000			10.000.000	2.625.000	2.625.000						384.000	
10412V	- Manutenzione, riparaz. mobili, macchine ufficio, at- trez. tecniche, ecc. prog. "Barbietola"	7.000.000			7.000.000	3.855.780	3.855.780						456.374	
10412X	- Manutenzione, riparaz. mobili, macchine ufficio, at- trez. tecniche, ecc. prog. "Canapa"	2.545.540			2.545.540	680.000	680.000						772.540	
10412Z	- Manut., ripar. mobili, macchine ufficio, atrez. tecn. che ecc. progetto "DiCra/EU"	9.800.000	22.015.200		31.815.200	15.130.746	15.894.462						790.002	
104130	- Manutenzione, riparazione ed adattamento di locali e relativi impianti	4.100.000	1.000.000		5.100.000	4.717.131	4.966.531						133.469	
104138	- Manutenzione, riparazione ed adattamento di locali e relativi impianti "Gestione Aziende Agrarie"	7.000.000			7.000.000								7.000.000	
10416Z	- Spese ed indennizzi a terzi per ricerche di labor. e di campagna prog. POM-817-Caratteriz. prod. medit.	3.000.000			3.000.000								3.000.000	
10416*	- Spese ed indennizzi a terzi per ricerche di labora- torio e di campagna prog. POM-816-Cherry Tomato	8.000.000	22.600.000		30.600.000	23.189.313	6.812.000						598.687	
104160	- Spese ed indennizzi a terzi per ricerche di labora- torio e di campagna	3.000.000			3.000.000								3.000.000	
104165	- Spese ed indennizzi a terzi per ricerche di labora- torio e di campagna progetto Nazionale "Patata"	4.000.000	2.000.000		6.000.000								2.000.000	
104166	- Spese ed indennizzi a terzi per ricerche di labora- torio e di campagna rel. prog. "POM-818-LEGUMINOSE".	500.000			500.000								500.000	
104167	- Spese ed indennizzi a terzi per ricerche laborato- rio e di campagna progetto "S.I.R.-Regione Marche"		19.000.000		19.000.000								13.860.000	
10416-	- Spese ed indennizzi a terzi per ricerche di labora- torio e di campagna prog.-Regione Campania-Fagiolo		2.000.000		2.000.000								2.000.000	
104166	- Spese ed indennizzi a terzi per ricerche di labora- torio e campagna progetto "Canapa"	41.000.000		8.000.000	33.000.000	11.500.000	11.500.000						21.500.000	
10416K	- Spese ed indennizzi a terzi per ricerche di labor. e di campagna prog. Regione Campania-Pomodoro	500.000			500.000	489.000	489.000						11.000	
10416L	- Spese ed indennizzi a terzi per ricerche di labora- torio e di campagna "Registro Varietale Italiano"		900.000		900.000								900.000	
10416X	- Spese ed indennizzi a terzi per ricerche di labora- torio e campagna progetto "Canapa"		2.588.746		2.588.746	100.000	100.000						5.787.695	
104170	- Spese per l'attività divulgativa, scambi culturali ed iscrizioni a società scientifiche	13.520.000			13.520.000	5.687.695	5.687.695						7.821.051	
104175	- Spese per l'attività divulgativa, scambi culturali ed iscrizioni a società scientifiche progetto "Patata"		1.576.000		1.576.000								1.576.000	

XIV LEGISLATURA - DISEGNI DI LEGGE E RELAZIONI - DOCUMENTI

RENDICONTO FINANZIARIO DELL'ESERCIZIO 2000
SPESA

PARTE II

CAPITOLO	G E S T I O N E D E I R E S I D U I P A S S I V I				G E S T I O N E D I C A S S A				TOTALE DEI RESIDUI PASSIVI AL TERMINE DELL'ESERCIZIO		
	RESIDUI ALL'INIZIO DELL'ESERCIZIO	PAGATI	RIMASTI DA PAGARE	TOTALI	V A R I A Z I O N I		P A G A M E N T I	D I F F E R E N Z E R I S P E T T O A L L E P R E V I S I O N I			
					IN +	IN -		IN +		IN -	
CODICE	13	14	15 (16-14)	16 (14+15)	17 (16-13)	18 (13-16)	19	20	21 (20-19)	22 (19-20)	23 (9+15)
10412I	264.475	264.475		264.475			264.475	264.475			
10412K							1.000.000			1.000.000	
10412L	7.082.000	6.602.400		6.602.400		479.600	12.841.600	6.602.400		6.239.200	5.144.912
10412N							2.000.000	1.269.600		730.400	
10412T	5.125.200	5.125.200		5.125.200			10.000.000	6.166.320		3.833.680	3.552.400
10412W							10.000.000	2.625.000		7.375.000	6.991.000
10412X							7.000.000	3.855.780		3.144.220	2.687.846
10412Z	1.524.000	1.524.000		1.524.000			2.524.000	2.204.000		320.000	1.093.000
104130	6.928.405	6.904.405		6.904.405		24.000	38.743.605	22.035.151		16.708.454	15.894.452
104138	773.000	773.000		773.000			5.873.000	5.490.131		382.869	249.400
10416Z							3.500.000			3.500.000	
10416*							1.500.000			1.500.000	
104160	11.832.000	11.832.000		11.832.000			42.432.000	35.021.313		7.410.687	6.812.000
104165							3.000.000			3.000.000	3.000.000
104166							4.000.000			4.000.000	4.000.000
104167							500.000			500.000	500.000
10416=							19.000.000			19.000.000	13.860.000
104166							2.000.000			2.000.000	2.000.000
10416K							16.000.000			16.000.000	11.500.000
10416L							500.000			500.000	489.000
10416X							900.000			900.000	900.000
104170	55.200	55.200		55.200			13.663.946	5.742.895		7.921.051	100.000
104175							1.576.000	1.576.000			

XIV LEGISLATURA - DISEGNI DI LEGGE E RELAZIONI - DOCUMENTI

RENDICONTO FINANZIARIO DELL'ESERCIZIO 2000
SPESSE

PARTE I

CODICE	DESCRIZIONE	CAPITOLO										DIFFERENZE	
		PREVISIONI		SOMME IMPEGNATE			DIPETTO ALLE PREVISIONI		SOMME IMPEGNATE		DIPETTO ALLE PREVISIONI		
		INITIALI	IN AUMENTO	IN DISTRIBUZIONE	DEFINITIVE	PAGATE	RIMASTE DA PAGARE	TOTALI IMPEGNI	IN +	IN -	IN +	IN -	
4	5 (7-4)	6 (4-7)	7 (4+5-6)	8	9 (10-8)	10 (8+9)	11 (10-7)	12 (7-10)					
104176	- Spese per l'attività divulg., scambi cult. ed iscr. a società scientifiche progetto "POM-B18-LEGUMINOSE"	2.000.000			2.000.000	500.000	500.000						1.500.000
104177	- Spese per l'attività divulg., scambi cultur. iscriz. soc.scient. prog. "S.I.R.-Regione Marche"	500.000	500.000		500.000	150.000	150.000						350.000
10417C	- Spese per l'attività divulg., scambi culturali. iscriz. zio.soc.scient. progetto "LASSEE-EU"	500.000	283.440		783.440	783.440	783.440						70.590
10417D	- Spese per l'attività divulgativa, scambi culturali ed iscrizioni a soc.scient. prog. "Ortocoltura"	1.000.000	570.000		570.000	570.000	570.000						
10417E	- Spese per l'attività divulgativa, scambi culturali ed iscrizioni a società scient. progetto "Canapa"	1.000.000	839.016		1.839.016	929.410	929.410						
10417N	- Spese per l'attività divulgativa, scambi cultur. ed iscriz. a soc.scientifiche Prog. PUM-B30-Fragola	1.000.000			1.839.016	1.839.016	1.839.016						
10417T	- Spese per l'attività divulg., scambi culturali ed iscriz. a soc. scientifiche contr. "Tecnoinimenti"	2.935.052	1.000.000		3.935.052	3.935.052	3.935.052						
10417U	- Spese per l'attività divulg., scambi cultur. ed iscriz. a società scientifiche prog. PUM-B24-Lav.Suolo		15.000		15.000	15.000	15.000						
10417X	- Spese per l'attività divulgativa, scambi culturali ed iscrizioni a società scient. progetto "Canapa"	3.522.540	774.555		4.297.095	1.544.555	1.544.555						2.752.540
10417Z	- Spese per l'attività divulg., scambi cult., ed iscr. a soc.scient. progetto "DiCra/EU"												
10418	- Corrispettivi per prestazioni professionali e per incarichi speciali progetto ARPA-SMR "CRITERIA"	14.100.000	18.150.000		32.250.000	10.742.800	10.742.800			20.846.000			11.404.000
104180	- Corrispettivi per prestazioni professionali e per incarichi speciali nell'interesse dell'Istituto		303.400.000		303.400.000	4.000.000	4.000.000			295.000.000			8.400.000
104185	- Corrispettivi per prestazioni professionali e per incarichi speciali progetto Nazionale "Patata"	8.000.000			6.000.000								6.000.000
104186	- Corrispettivi per prestazioni professionali e per incarichi speciali progetto "POM-B18-LEGUMINOSE"	3.800.000			2.000.000								
10418C	- Corrispettivi per prestazioni professionali e per incarichi speciali progetto "LASSEE-EU"		3.800.000		3.800.000								
10418E	- Corrispettivi per prestazioni professionali e per incarichi speciali progetto "Canapa"		20.000.000		10.000.000	10.000.000	10.000.000			10.000.000			8.000.000
10418K	- Corrispettivi per prestazioni professionali e per incarichi spec. prog. Regione Campania-Pomodoro		8.000.000		8.000.000								
10418H	- Corrispettivi per prestazioni professionali e per incarichi speciali programma "PANDA"		14.400.000		14.400.000	14.400.000	14.400.000			14.400.000			500.000
10418T	- Corrispettivi per prestazioni professionali e per incarichi spec. relativi al contr. "Tecnoinimenti"	2.000.000			500.000								
10418V	- Corrispettivi per prestazioni professionali e per incarichi spec. relativi al Prog. PUM-B24-Lav.Suolo	17.832.000			17.832.000	11.100.000	11.100.000						6.732.000
10418W	- Corrispettivi per prestazioni professionali e per incarichi speciali prog. "Barbabettoia"	100.000.000			12.000.000	8.000.000	8.000.000			4.000.000			
104190	- Spese per concorsi, commissioni, ecc.	300.000			300.000	300.000	300.000						
104200	- Spese per accertamenti sanitari, cure, ricoveri e protesi, ecc.	6.900.000	615.000		7.515.000	2.614.436	2.614.436			2.614.436			4.900.564

XIV LEGISLATURA - DISEGNI DI LEGGE E RELAZIONI - DOCUMENTI

RENDICONTO FINANZIARIO DELL'ESERCIZIO 2000
SPESA

PARTE I

CODICE	DESCRIZIONE	CAPITOLI										DIFFERENZE RISPETTO ALLE PREVISIONI	
		PREVISIONI				SOMME IMPEGNATE			DIFERENZE RISPETTO ALLE PREVISIONI				
		IRIZIALI	IR AUMENTO	IR DIMINUIZIONE	DEFINITIVE	PAGATE	RIMASTE DA PAGARE	TOTALI IMPEGNI	IR +	IR -			
4	5 (7-4)	6 (4-7)	7 (4+5-6)	8	9 (10-8)	10 (8+9)	11 (10-7)	12 (7-10)					
10429X	- Spese per l'esercizio, manut. assist. procedure e software per computer prog. 'Canapa'	4.000.000			4.000.000	1.504.434	373.942	1.878.376			2.121.624		
10429Z	- Spese per l'esercizio, manut. ed assist. di proc. applic. e software per computer progetto 'DiCra/EU'. - Totale Categoria 4 -	3.271.106			3.271.106	440.793	444.799	925.532			2.345.574		
Cat. 5	- SPESE PER PRESTAZIONI ISTITUZIONALI	1.505.567.326	724.914.672	245.289.345	1.985.192.653	778.477.415	753.888.468	1.532.365.883			452.826.770		
105010	- Borse di studio	41.029.032			41.029.032	9.629.032		9.629.032			31.400.000		
105011	- Borsa di studio relativa 'Prog. EU-Biorefining of Cruciferans Oilseed Crops'	18.822.581			18.822.581	15.434.816		15.434.816			3.387.765		
105014	- Borsa di studio relativa al programma 'Stress biotici e antibiotici'	4.251.613			4.251.613	3.580.645		3.580.645			670.968		
105015	- Borsa di studio relativa al progetto 'Patata'	15.026.612	15.000.000		30.026.612	21.276.612		21.276.612			8.750.000		
10501C	- Borse di studio progetto 'LAGSEE-EU 98-0101'	6.416.669			6.416.669	6.416.669		6.416.669			18.000.000		
105016	- Borsa di studio relativa al progetto 'Canapa'	10.400.000	18.000.000		28.400.000	10.400.000		10.400.000			15.500.000		
10501H	- Borsa di studio relativa al progetto 'PANDA'	15.500.000			15.500.000						28.296.774		
10501V	- Borse di studio relative al Progetto PDM-824-Lav.Suolo - Totale Categoria 5 -	40.000.000			40.000.000	11.703.226		11.703.226			106.005.507		
Cat. 6	- TRASFERIMENTI PASSIVI	151.446.507	33.000.000		184.446.507	78.441.000		78.441.000					
106010	- Interventi assistenz. per il pers. in servizio per quello cessato dal servizio e alle loro famiglie												
106020	- Equo indennizzo al pers. per perdita integrità su bita per infermità contratta per cause di servizio												
106030	- Altri trasferimenti passivi												
Cat. 7	- ONERI FINANZIARI												
107020	- Interessi passivi su conti correnti bancari	15.000.000			15.000.000	194.259	2.208.963	2.403.222			12.596.778		
107030	- Spese e commissioni bancarie	18.100.000			18.100.000	17.373.100		17.373.100			726.900		
Cat. 8	- ONERI TRIBUTARI	33.100.000			33.100.000	17.567.359	2.208.963	19.776.322			13.323.678		
10801Z	- Imposte, tasse e tributi vari relativi al progetto PDM-817-Caratteriz.prod.medit.	4.000.000			4.000.000	1.352.626		1.352.626			2.647.374		
10801*	- Imposte, tasse e tributi vari relativi al progetto PDM-816-Cherry Tomato	8.000.000			8.000.000	2.486.362	237.103	2.723.465			5.276.535		

XIV LEGISLATURA - DISEGNI DI LEGGE E RELAZIONI - DOCUMENTI

RENDICONTO FINANZIARIO DELL'ESERCIZIO 2000
SPSE

PARTE II

CAPITOLO	G E S T I O N E D E I R E S I D U I P A S S I V I					G E S T I O N E D I C A S S A				TOTALE DEI RESIDUI PASSIVI AL TERMINE DELL'ESERCIZIO		
	RESIDUI ALL'INIZIO DELL'ESERCIZIO	PAGATI	RIMASTI DA PAGARE	V A R I A Z I O N I		TOTALI	PREVISIONI	PAGAMENTI	D I F F E R E N Z E R I S P E T T O A L L E P R E V I S I O N I			
				IR +	IR -				IR +		IR -	
CODICE	13	14	15 (16-14)	16 (14+15)	17 (16-13)	18 (13-16)	19	20	21 (20-19)	22 (19-20)	23 (9+15)	
10429X							4.000.000	1.504.434			2.495.566	373.942
10429Z	231.886	231.886		231.886			2.231.886	692.619			1.539.267	464.799
Tot. Cat. 4	398.350.664	385.512.474	56.079.253	391.591.727		6.758.937	2.046.299.156	1.113.989.889		932.309.267	809.967.721	
105010							24.629.032	9.629.032			15.000.000	
105011							18.000.000	15.434.816			2.565.184	
105014							4.251.613	3.580.645			670.968	
105015							21.276.612	21.276.612				
10501C							6.416.669	6.416.669				
10501G							13.400.000	10.400.000			3.000.000	
10501H							9.000.000	9.000.000			9.000.000	
10501V							12.000.000	11.703.226			296.774	
Tot. Cat. 5							108.973.926	78.441.000			30.532.926	
106010												
106020												
106030												
107020	1.324.879	1.324.879		1.324.879			16.324.879	1.519.138			14.805.741	2.208.963
107030							18.100.000	17.373.100			726.900	
Tot. Cat. 7	1.324.879	1.324.879		1.324.879			34.424.879	18.892.238			15.532.641	2.208.963
10801Z							2.000.000	1.352.626			647.374	
10801*							4.000.000	2.486.362			1.513.638	237.103

XIV LEGISLATURA - DISEGNI DI LEGGE E RELAZIONI - DOCUMENTI

RENDICONTO FINANZIARIO DELL'ESERCIZIO 2000
SPIESE

PARTE I

CODICE	DESCRIZIONE	GESSTIONE DI COMPETE N Z A										DIFFERENZE RISPETTO ALLE PREVISIONI	
		PREVISIONI			SOMME IMPEGNATE			TOTALI IMPEGNI		IN +		IN -	
		INIZIALI	IN AUMENTO	IN DIMINUZIONE	DEFINITIVE	PAGATE	RIMASTE DA PAGARE	9 (10-8)	10 (8+9)	11 (10-7)	12 (7-10)		
4	5 (7-4)	6 (4-7)	7 (4+5-6)	8	9 (10-8)	10 (8+9)	11 (10-7)	12 (7-10)					
108010	- Imposte, tasse e tributi vari	257.600.000	5.065.252	262.665.252	240.007.359	17.885.904	257.893.263	4.771.989					
108013	- Imposte, tasse e tributi vari relativi al progetto "Collezioni geompiasma Beta/EU"		254.660	254.660	254.660		254.660						
108015	- Imposte, tasse e tributi vari relativi al progetto "Patata"	4.432.208	7.550.000	900.000	3.243.932	340.000	3.583.932	7.498.276					
108016	- Imposte, tasse e tributi vari relative al progetto "POM-818-LEGUMINOSE"	8.901.337		8.901.337	2.400.427	357.373	2.757.800	6.143.537					
108017	- Imposte, tasse e tributi vari relative al progetto "S.I.R. Regione Marche"	4.000.000	1.891.750	5.891.750	3.826.985	898.568	4.665.553	1.226.197					
108018	- Imposte, tasse e tributi vari a carico della "Gestione Aziende Agrarie"	48.780.567	400.000	49.180.567	41.620.372	458.958	42.079.330	7.101.237					
108019	- Imposte e tasse e tributi vari relativi al progetto "Regione Campania-fagiolo"		1.750.000	1.750.000	1.354.048	196.555	1.550.603	199.397					
10801A	- Imposte, tasse e tributi vari relativi al contratto DFG 7408		200.000	200.000				200.000					
10801C	- Imposte, tasse e tributi vari relativi al progetto "LASSEE-EU"	790.000	42.473	322.910	509.563		509.563						
10801D	- Imposte, tasse e tributi vari relativi al progetto "Orticultura"	50.000	212.500	262.500	262.500		262.500						
10801F	- Imposte, tasse e tributi vari relative al progetto "Benzodiazepine"	562.616		217.616	201.620		201.620	15.996					
10801G	- Imposte, tasse e tributi vari relativi al progetto "Canapa"	3.476.972	3.014.000	6.490.972	4.223.961	663.410	4.887.371	1.603.601					
10801K	- Imposte, tasse e tributi vari relativi al progetto Regione Campania-Pomodoro	6.000.000		6.000.000	2.140.582	167.436	2.308.018	3.691.982					
10801L	- Imposte, tasse e tributi vari relativi al progetto "Registro Varietale Italiano"	4.000.000	2.634.000	6.634.000	4.690.103	1.038.729	5.728.832	905.168					
10801H	- Imposte, tasse e tributi vari relativi al programma "PANDA"	137.618	4.008.100	4.145.718	1.694.757	138.380	1.835.137	2.310.581					
10801N	- Imposte, tasse e tributi vari relativi al Progetto POM-830-Fragola	4.291.400		4.291.400	2.512.729	171.105	2.683.834	1.607.566					
10801T	- Imposte, tasse e tributi vari relative al contratto "Tecnolimenti"	200.000		200.000	172.585		172.585	27.415					
10801V	- Imposte, tasse e tributi vari relativi al Progetto POM-824-Lav.Suolo	3.168.000		3.168.000	1.360.000	76.774	1.436.774	1.731.226					
10801U	- Imposte, tasse e tributi vari relativi al progetto "Barbietola"	1.000.000	5.336.500	6.336.500	4.112.086	1.720.876	5.832.962	503.538					
10801X	- Imposte, tasse e tributi vari relativi al progetto "Canapa"	5.000.000	2.190.000	7.190.000	7.145.696	3.293	7.148.989	41.011					
10801Z	- Imposte, tasse e tributi vari relativi al progetto "DiCra/EU"	13.427.706		13.427.706	5.103.273	482.885	5.586.158	7.841.548					
Cat. 9	- Totale Categoria 8 - POSTE CORRETTIVE E COMPENSATIVE DI ENTRATE CORRETTIVE	377.818.424	34.549.235	410.799.749	330.678.226	24.777.349	355.455.575	55.344.174					

XIV LEGISLATURA - DISEGNI DI LEGGE E RELAZIONI - DOCUMENTI

CAPITOLO CODICE	RENDICONTO FINANZIARIO DELL'ESERCIZIO 2000 SPESSE										TOTALE DEI RESIDUI PASSIVI AL TERMINE DELL'ESERCIZIO
	G E S T I O N E D E I R E S I D U I P A S S I V I		G E S T I O N E D I C A S S A			D I F F E R E N Z E R I S P E T T O A L L E P R E V I S I O N I		T O T A L E			
	RESIDUI ALL'INIZIO DELL'ESERCIZIO	PAGATI	RIMASTI DA PAGARE	TOTALI	V A R I A Z I O N I	PREVISIONI	PAGAMENTI	IN +	IN -	IN +	
13	14	15 (16-14)	16 (14+15)	17 (16-13)	18 (13-16)	19	20	21 (20-19)	22 (19-20)	23 (9+15)	
108010	15.789.918	362.478	15.427.440	15.789.918		278.455.170	240.369.837		38.085.333	33.313.344	
108013						254.660	254.660				
108015						11.082.208	3.243.932		7.838.276	340.000	
108016						4.000.000	2.400.427		1.599.573	357.373	
108017						5.891.750	3.826.985		2.064.765	838.568	
108018						49.180.567	41.620.372		7.560.195	458.958	
10801=						1.750.000	1.354.048		395.952	196.555	
10801A						200.000			200.000		
10801C						509.563	509.563				
10801D						262.500	262.500				
10801F						217.616	201.620		15.996		
10801G						6.490.972	4.223.961		2.267.011	663.410	
10801K						3.000.000	2.140.582		859.418	167.436	
10801L						6.634.000	4.690.103		1.943.897	1.038.729	
10801H						4.145.718	1.696.757		2.448.961	138.380	
10801N						2.591.400	2.512.729		78.671	171.105	
10801T						200.000	172.585		27.415		
10801V						1.500.000	1.360.000		140.000	76.774	
10801W						6.336.500	4.112.086		2.224.414	1.720.876	
10801X						7.190.000	7.145.696		44.304	3.293	
10801Z						8.000.000	5.103.273		2.896.727	482.885	
Tot. Cat. 8	15.789.918	362.478	15.427.440	15.789.918		403.892.624	331.040.704		72.851.920	40.204.789	

XIV LEGISLATURA - DISEGNI DI LEGGE E RELAZIONI - DOCUMENTI

RENDICONTO FINANZIARIO DELL'ESERCIZIO 2000
SPESSE

PARTE I

CODICE	DESCRIZIONE	G E S T I O N E D I C O M P E T E N Z A										D I F F E R E N Z E R I S P E T T O A L L E P R E V I S I O N I			
		P R E V I S I O N I		S O M M E I M P E G N A T E			D I F F E R E N Z E R I S P E T T O A L L E P R E V I S I O N I		P R E V I S I O N I		S O M M E I M P E G N A T E		D I F F E R E N Z E R I S P E T T O A L L E P R E V I S I O N I		
		IRIZIALI	IN AUMENTO	IN DIMINUIZIONE	DEFINITIVE	PAGATE	RMASTE DA PAGARE	TOTALI IMPEGNI	IN +	IN -	PAGATE	RMASTE DA PAGARE	TOTALI IMPEGNI	IN +	IN -
109010	- Restituzioni e rimborsi diversi	4	5 (7-4)	6 (4-7)	7 (4+5-6)	8	9 (10-8)	10 (8+9)	11 (10-7)	12 (7-10)					
	Cat. 10 - SPESE NON CLASSIFICABILI IN ALTRE VOCI														
110020	- Fondo di riserva		45.804.693		45.804.693									45.804.693	
110030	- Oneri vari straordinari														
110050	- Altre spese non classificabili	3.860.000	966.000		4.826.000	3.667.000	460.212	4.127.212						698.788	
	- Totale Categoria 10 -	3.860.000	46.770.693		50.630.693	3.667.000	460.212	4.127.212						46.503.481	
	- TOTALE TITOLO 1 -	3.827.289.922	1.417.964.649	330.123.739	4.915.124.882	2.642.711.055	993.538.339	3.636.249.394						1.278.875.438	
	TITOLO 2 - SPESE IN CONTO CAPITALE														
	Cat. 11 - ACQUISIZIONE BENI DI USO DUREVOLE ED OPERE IMMOBILIARI														
21030	- Acquisto terreni														
21040	- Spese per progettazioni e costruzioni immobili														
21050	- Ricostruzioni, ripristini, trasformazioni di immobili e relative progettazioni	263.407.398	36.257.526		299.664.924	51.866.244	70.043.784	121.910.028						177.754.896	
21060	- Costruzioni leggere (serre, tettoie, baracche, ecc.)														
21070	- Spese per miglioramenti fondiari														
	- Totale Categoria 11 -	263.407.398	36.257.526		299.664.924	51.866.244	70.043.784	121.910.028						177.754.896	
	Cat. 12 - ACQUISIZIONE DI IMMOBILIZZAZIONI TECNICHE														
212010	- Acquisto mobili, arredi, macchine d'ufficio, ecc.	40.000.000	18.500.000	19.640.000	38.860.000	18.259.320	19.442.950	37.702.270						1.157.730	
21201L	- Acquisto mobili, arredi, macchine d'ufficio, ecc. prove "Registro Varietale Italiano"	500.000			500.000		500.000	500.000							
21201T	- Acquisto mobili, arredi, macchine d'ufficio, ecc. contratto "Tecnoinventi"	1.000.000			1.000.000	1.000.000		1.000.000							
212020	- Acquisto libri e pubblicazioni per la biblioteca	80.835.359	500.000		81.335.359	77.486.940	472.400	77.959.340						3.376.019	
21202T	- Acquisto libri e pubblicazioni per la biblioteca contratto "Tecnoinventi"	600.000			600.000	394.000		394.000						206.000	
21203*	- Acquisto macchine, attrezzi, strumenti ed attrezzature tecniche progetto ARPA-SMR "CRITERIA"														
21203Z	- Acquisto macchine, attrezzi scientifici ed attrezzature prog. POM-817-Caratteriz.-prod.medit.	20.000.000			20.000.000	18.480.420		18.480.420						1.519.580	
212030	- Acquisto macchine, attrezzi scientifici ed attrezzature tecniche	10.000.000	50.160.240		60.160.240	29.151.640	23.285.606	52.437.246						7.722.994	

XIV LEGISLATURA - DISEGNI DI LEGGE E RELAZIONI - DOCUMENTI

RENDICONTO FINANZIARIO DELL'ESERCIZIO 2000
SPESA

PARTE II

CAPITOLO	GESTIONE DEI RESIDUI PASSIVI					GESTIONE DI CASSA				TOTALE DEI RESIDUI PASSIVI AL TERMINE DELL'ESERCIZIO	
	RESIDUI ALL'INIZIO DELL'ESERCIZIO	PAGATI	RINASTI DA PAGARE	TOTALI	VARIAZIONI		PREVISIONI	PAGAMENTI	DIFFERENZE RISPETTO ALLE PREVISIONI		
					IN +	IN -			IN +		IN -
CODICE	13	14	15 (16-14)	16 (14+15)	17 (16-13)	18 (13-16)	19	20	21 (20-19)	22 (19-20)	23 (9+15)
109010											
110020											
110030											
110050	420.758	420.758		420.758			5.246.758	4.087.758		1.159.000	460.212
Tot. Cat. 10	420.758	420.758		420.758			5.246.758	4.087.758		1.159.000	460.212
TOT. TIT. 1	585.446.196	498.534.651	80.152.608	578.687.259		6.758.937	4.699.323.884	3.141.245.706		1.558.078.178	1.073.690.947
TIT. 2											
211030											
211040											
211050	98.657.141	57.230.061	41.427.080	98.657.141			232.092.667	109.096.305		122.996.362	111.470.864
211060											
211070											
Tot. Cat. 11	98.657.141	57.230.061	41.427.080	98.657.141			232.092.667	109.096.305		122.996.362	111.470.864
212010	5.718.000	5.718.000		5.718.000			44.578.000	23.977.320		20.600.680	19.442.950
21201L							500.000			500.000	500.000
21201T							1.000.000	1.000.000			
212020	607.800	607.800		607.800			81.943.159	78.094.740		3.848.419	472.400
21202T							600.000	394.000		206.000	
21203*	4.785.600	4.785.600		4.785.600			4.785.600	4.785.600			
21203Z							20.000.000	18.480.420		1.519.580	
212030	153.000.000	153.000.000		153.000.000			213.160.240	182.151.640		31.008.600	23.285.406

RENDICONTO FINANZIARIO DELL'ESERCIZIO 2000 **PARTE I**
SPESA

CODICE	DESCRIZIONE	GESTIONE DI COMPETEZA										DIFFERENZE RISPETTO ALLE PREVISIONI		
		PREVISIONI			SOMME IMPEGHATE							IN +	IN -	
		INIZIALI	VARIAZIONI		DEFINITIVE	PAGATE	RIMASTE DA PAGARE	TOTALI IMPEGNI						
			IN AUMENTO	IN DIMINUZIONE										
		4	5 (7-4)	6 (4-7)	7 (4+5-6)	8	9 (10-8)	10 (8+9)	11 (10-7)	12 (7-10)				
421070	- Anticipazioni alle Sezioni Operative Periferiche	1.500.000			1.500.000	1.500.000		1.500.000						
421080	- Anticipazioni varie	300.000.000			300.000.000	151.670.225	12.834.904	164.505.129						135.494.871
421090	- Partite in conto sospesi						275.518.400	275.518.400			275.518.400			
	- Totale Categoria 21 -	617.000.000			617.000.000	423.812.680	362.850.271	786.662.951			786.662.951			141.719.468
	- TOTALE TITOLO 4 -	617.000.000			617.000.000	423.812.680	362.850.271	786.662.951			786.662.951			141.719.468

RENDICONTO FINANZIARIO DELL'ESERCIZIO 2000
SPESA

PARTE II

CAPITOLO	GESTIONE DEI RESIDUI PASSIVI					GESTIONE DI CASSA					TOTALE DEI RESIDUI PASSIVI AL TERMINE DELL'ESERCIZIO
	RESIDUI ALL'INIZIO DELL'ESERCIZIO	PAGATI	RIMASTI DA PAGARE	VARIAZIONI		TOTALI	PREVISIONI	PAGAMENTI	DIFFERENZE RISPETTO ALLE PREVISIONI		
				IN +	IN -				IN +	IN -	
CODICE	13	14	15 (16-14)	16 (14+15)	17 (16-13)	18 (13-16)	19	20	21 (20-19)	22 (19-20)	23 (9+15)
421070							1.500.000	1.500.000			
421080							300.000.000	151.670.225		148.329.775	
421090	233.949.500	233.949.500		233.949.500			233.949.500	233.949.500			12.834.904
Tot. Cat. 21	279.863.926	270.356.632	9.507.294	279.863.926			896.863.926	694.169.312		202.694.614	372.357.565
TOT. TIT. 4	279.863.926	270.356.632	9.507.294	279.863.926			896.863.926	694.169.312		202.694.614	372.357.565

XIV LEGISLATURA - DISEGNI DI LEGGE E RELAZIONI - DOCUMENTI

RENDICONTO FINANZIARIO DELL'ESERCIZIO 2000
SPESA

PARTE II

CAPITOLO	G E S T I O N E D E I R E S I D U I P A S S I V I				G E S T I O N E D I C A S S A				TOTALE DEI RESIDUI PASSIVI AL TERMINE DELL'ESERCIZIO		
	RESIDUI ALL'INIZIO DELL'ESERCIZIO	PAGATI	RIMASTI DA PAGARE	TOTALI	V A R I A Z I O N I		P A G A M E N T I	P R E V I S I O N I		D I F F E R E N Z E R I S P E T T O A L L E P R E V I S I O N I	
					IN +	IN -				IN +	IN -
CODICE	13	14	15 (16-14)	16 (14+15)	17 (16-13)	18 (13-16)	19	20	21 (20-19)	22 (19-20)	23 (9+15)
RIEP. TITOLI											
- TITOLO 1 -	585.446.196	498.534.651	80.152.608	578.687.259		6.758.937	4.699.323.884	3.141.245.706		1.558.078.178	1.073.690.947
- TITOLO 2 -	410.369.161	368.942.081	41.427.080	410.369.161			995.978.126	699.631.245		296.346.881	225.470.660
- TITOLO 3 -							1.600.000.000	752.833.787		847.166.213	
- TITOLO 4 -	279.863.926	270.356.632	9.507.294	279.863.926			896.863.926	694.169.312		202.694.614	372.357.565
TOTALE BENEF.	1.275.679.283	1.137.833.364	131.086.982	1.268.920.346		6.758.937	8.192.165.936	5.287.880.050		2.904.285.886	1.671.519.172

CONTO CONSUNTIVO
AZIENDE AGRARIE
ANNO 2000

CAPITOLO	DESCRIZIONE	COMPETENZA	ACCERTAMENTI	CASSA	RISCOSSIONI
307018	Vendita di prodotti delle Aziende agrarie	341.000.000	317.966.678	465.979.090	279.427.046
309028	Indennizzi di assicurazione Aziende agrarie	===	===	===	===
	TOTALE	341.000.000	317.966.678	382.769.383	279.427.046

XIV LEGISLATURA - DISEGNI DI LEGGE E RELAZIONI - DOCUMENTI

CAPITOLO	DESCRIZIONE	COMPETENZA	IMPEGNI	CASSA	PAGAMENTI
102028	Stipendi ed altri assegni fissi al personale operaio "Gestione Aziende Agrarie".	125.400.000	125.400.000	125.400.000	125.400.000
102048	Compenso per lavoro straordinario al personale operaio relativo alla "Gestione Aziende Agrarie".	2.000.000	1.992.183	2.000.000	1.992.183
102058	Indennità e rimborso spese di trasporto per missioni all'interno "Gestione Aziende Agrarie".	500.000	500.000	523.305	500.000
102088	Oneri previdenziali ed assistenziali a carico dell'Ente relativi alla "Gestione Aziende Agrarie".	48.900.000	47.972.088	68.617.539	28.939.670
104018	Fitti passivi ed oneri locativi relativi alla "Gestione Aziende Agrarie".	=	=	=	=
104028	Acqua, gas, energia elettrica per illuminazione, ecc. relativi alla "Gestione Aziende Agrarie".	9.600.000	9.580.000	9.600.000	8.256.000
104038	Riscaldamento relativo alla "Gestione Aziende Agrarie".	5.800.000	5.791.572	8.105.800	3.253.800
104058	Assicurazioni contro rischi: furto, incendi ed altri "Gestione Aziende Agrarie".	5.500.000	5.493.090	5.500.000	5.493.090
104068	Spese post. teleg. telef. trasporti, spedizioni e svincoli "Gestione Aziende Agrarie".	9.819.000	7.166.160	9.819.000	3.630.160
104098	Spese per l'acquisto di materiale di consumo economato relativo alla "Gestione Aziende Agrarie".	500.000	337.227	1.000.000	337.227
104108	Spese per l'acquisto di materiale di consumo di carattere tecnico "Gestione Aziende Agrarie".	57.500.000	54.962.373	62.269.579	35.820.471
104118	Esercizio, manut. riparaz. e noleggio mezzi di trasporto, ecc. "Gestione Aziende Agrarie".	80.900.667	80.851.134	124.030.372	46.203787
104138	Manutenzione, riparazione ed adattamento di locali e relativi impianti "Gestione Aziende Agrarie".	5.100.000	4.966.531	5.873.000	4.717.131
108018	Imposte, tasse e tributi vari a carico delle Gestione Aziende Agrarie".	49.180.567	42.079.330	49.180.567	41.620.372
212078	Ripristini, trasform. e manuten. straordinaria impianti, attrez. ecc. rel. alla "Gestione Aziende Agrarie".	=	=	=	=
	TOTALE	400.700.234	387.091.688	471.919.162	306.163.891

**LISTA VARIAZIONI DI BILANCIO IN ORDINE DI IMMISSIONE
ANNO 2000**

1° Provvedimento in data 23 Giugno 2000

2° Provvedimento in data 31 Ottobre 2000

XIV LEGISLATURA - DISEGNI DI LEGGE E RELAZIONI - DOCUMENTI

LISTA VARIAZIONI DI BILANCIO IN ORDINE DI IMMISSIONE PER IL 2000

INDICE	CAPITOLO	DELIBERA	NUMERO	DATA	COMPETENZA	IMPORTO	NOTE
PROG.	ENT/SP	CODICE	DESCRIZIONE				
							CASSA
VARIAZIONE AVANZO/DISAVANZO FINANZIARIO INIZIALE							
				/	/00	-67.825.882	
1	2	102023	Stipendi ed altri assegni fissi al personale operaio relativi al prog. "Collezioni germoplasma Beta/EU"	1	23/ 6/00	-254.660	
2	2	104083	Spese per stampa annali, monografie, estratti, ecc. relativi al prog. "Collezioni germoplasma Beta/EU"	1	23/ 6/00		1.500.000
3	2	104103	Spese per l'acquisto di materiale da consumo di carattere tecnico prog. "Collezioni germoplasma Beta/EU"	1	23/ 6/00		102.000
4	2	108013	Imposte, tasse e tributi vari relativi al progetto "Collezioni germoplasma Beta/EU"	1	23/ 6/00	254.660	
5	2	108013	Imposte, tasse e tributi vari relativi al progetto "Collezioni germoplasma Beta/EU"	1	23/ 6/00		254.660
6	2	102025	Stipendi ed altri assegni fissi al personale operaio relativo al progetto nazionale "Patata"	1	23/ 6/00	-3.260.000	
7	2	102025	Stipendi ed altri assegni fissi al personale operaio relativo al progetto nazionale "Patata"	1	23/ 6/00		-3.260.000
8	2	102055	Indennità e rimborso spese di trasporto per missioni all'interno progetto nazionale "Patata"	1	23/ 6/00	2.000.000	
9	2	102055	Indennità e rimborso spese di trasporto per missioni all'interno progetto nazionale "Patata"	1	23/ 6/00		2.000.000
10	2	102065	Indennità e rimborso spese di trasporto per missioni all'estero Progetto Patata Nazionale	1	23/ 6/00	2.000.000	
11	2	102065	Indennità e rimborso spese di trasporto per missioni all'estero Progetto Patata Nazionale	1	23/ 6/00		2.000.000
12	2	102085	Oneri previdenziali ed assistenziali a carico dell'Ente relativi al progetto nazionale "Patata"	1	23/ 6/00	-1.200.000	
13	2	102085	Oneri previdenziali ed assistenziali a carico dell'Ente relativi al progetto nazionale "Patata"	1	23/ 6/00		-1.200.000
14	2	102095	Altri oneri sociali a carico dell'Ente relativi al programma "Patata"	1	23/ 6/00	300.000	
15	2	102095	Altri oneri sociali a carico dell'Ente relativi al programma "Patata"	1	23/ 6/00		300.000

XIV LEGISLATURA - DISEGNI DI LEGGE E RELAZIONI - DOCUMENTI

LISTA VARIAZIONI DI BILANCIO IN ORDINE DI IMMISSIONE PER IL 2000

PROG.	INDICE	ENT/SP	CODICE	DESCRIZIONE	NUMERO	DATA	COMPETENZA	CASSA	NOTE
16	2		104065	Spese post. telegraf. telef. trasporti, spedizioni e svincoli progetto nazionale "Patata"	1	23/ 6/00	-952.440		
17	2		104065	Spese post. telegraf. telef. trasporti, spedizioni e svincoli progetto nazionale "Patata"	1	23/ 6/00		-952.440	
18	2		104085	Spese per stampa annali, monografie, estratti ecc. relativi al progetto nazionale "Patata"	1	23/ 6/00	500.000		
19	2		104085	Spese per stampa annali, monografie, estratti ecc. relativi al progetto nazionale "Patata"	1	23/ 6/00		500.000	
20	2		104105	Spese per l'acquisto di materiale di consumo di carattere tecnico progetto nazionale "Patata"	1	23/ 6/00	-198.534		
21	2		104105	Spese per l'acquisto di materiale di consumo di carattere tecnico progetto nazionale "Patata"	1	23/ 6/00		-198.534	
22	2		104175	Spese per l'attività divulgativa, scambi culturali ed iscrizioni a società scientif-progetto "Patata"	1	23/ 6/00	590.000		
23	2		104175	Spese per l'attività divulgativa, scambi culturali ed iscrizioni a società scientif-progetto "Patata"	1	23/ 6/00		590.000	
24	2		108015	Imposte, tasse e tributi vari relativi al progetto "Patata"	1	23/ 6/00	-900.000		
25	2		108015	Imposte, tasse e tributi vari relativi al progetto "Patata"	1	23/ 6/00		-900.000	
26	2		104067	Spese post. telegraf. telef. trasporti, spedizioni e svincoli progetto "S.I.R. - Regione Marche"	1	23/ 6/00	1.000.000		
27	2		104067	Spese post. telegraf. telef. trasporti, spedizioni e svincoli progetto "S.I.R. - Regione Marche"	1	23/ 6/00		1.000.000	
28	2		104247	Spese per manut.funz.staz. meteorologiche e per il rilevamento caratter.climat."S.I.R.-Reg. Marche"	1	23/ 6/00	-1.000.000		
29	2		104247	Spese per manut.funz.staz. meteorologiche e per il rilevamento caratter.climat."S.I.R.-Reg. Marche"	1	23/ 6/00		-1.000.000	
30	2		10429A	Spese per l'esercizio, manuten. assisten. proced ure e software per computer "contratto DPG 7408"	1	23/ 6/00	883.112		
31	2		10429A	Spese per l'esercizio, manuten. assisten. proced ure e software per computer "contratto DPG 7408"	1	23/ 6/00		883.112	

XIV LEGISLATURA - DISEGNI DI LEGGE E RELAZIONI - DOCUMENTI

LISTA VARIAZIONI DI BILANCIO IN ORDINE DI IMMISSIONE PER IL 2000

INDICE	CAPITOLO	DESCRIZIONE	NUMERO	DATA	COMPETENZA	IMPORTO	NOTE
32	2	21203A	1	23/ 6/00	-883.112		
		Acquisto macchine, attrezzi scientifici ed attrezzature tecniche "contratto OP6 7408"					
33	2	21203A	1	23/ 6/00	-883.112		
		Acquisto macchine, attrezzi scientifici ed attrezzature tecniche "contratto OP6 7408"					
34	2	10204C	1	23/ 6/00	3.329.600		
		Indennità e rimborsi spese di trasporto per missio ni all'estero progetto "LASSEE-EU".					
35	2	10204C	1	23/ 6/00	3.329.600		
		Indennità e rimborsi spese di trasporto per missio ni all'estero progetto "LASSEE-EU".					
36	2	10209C	1	23/ 6/00	793.350		
		Altri oneri sociali a carico dell'Ente progetto "LASSEE-EU".					
37	2	10209C	1	23/ 6/00	793.350		
		Altri oneri sociali a carico dell'Ente progetto "LASSEE-EU".					
38	2	10418C	1	23/ 6/00	-3.800.000		
		Corrispettivi per prestazioni professionali e per incarichi speciali progetto "LASSEE-EU".					
39	2	10418C	1	23/ 6/00	-3.800.000		
		Corrispettivi per prestazioni professionali e per incarichi speciali progetto "LASSEE-EU".					
40	2	10429C	1	23/ 6/00	119.000		
		Spese per l'esercizio, manut. assist. procedure e software per computer progetto "LASSEE-EU".					
41	2	10429C	1	23/ 6/00	119.000		
		Spese per l'esercizio, manut. assist. procedure e software per computer progetto "LASSEE-EU".					
42	2	10801C	1	23/ 6/00	-322.910		
		Imposte, tasse e tributi vari relativi al progetto "LASSEE-EU".					
43	2	10801C	1	23/ 6/00	-322.910		
		Imposte, tasse e tributi vari relativi al progetto "LASSEE-EU".					
44	2	10202D	1	23/ 6/00	-686.358		
		Stipendi ed altri assegni fissi al personale opera io relativi al progetto "Orticultura"					
45	2	10202D	1	23/ 6/00	-686.358		
		Stipendi ed altri assegni fissi al personale opera io relativi al progetto "Orticultura"					
46	2	10205D	1	23/ 6/00	897.397		
		Indennità e rimborso spese di trasporto per missio ni all'interno progetto "Orticultura"					
47	2	10205D	1	23/ 6/00	897.397		
		Indennità e rimborso spese di trasporto per missio ni all'interno progetto "Orticultura"					

XIV LEGISLATURA - DISEGNI DI LEGGE E RELAZIONI - DOCUMENTI

LISTA VARIAZIONI DI BILANCIO IN ORDINE DI IMMISSIONE PER IL 2000

INDICE	CAPITOLO	DELIBERA	NUMERO	DATA	COMPETENZA	IMPORTO	NOTE
PROG.	ENT/SP	CODICE	DESCRIZIONE				
							CASSA
48	2	10208D	Oneri previdenziali ed assistenziali a carico del l'Ente relativi al progetto "Orticultura"	1	23/ 6/00	-150.000	
49	2	10208D	Oneri previdenziali ed assistenziali a carico del l'Ente relativi al progetto "Orticultura"	1	23/ 6/00	-150.000	
50	2	10410D	Spese per l'acquisto di materiale di consumo di carattere tecnico progetto "Orticultura"	1	23/ 6/00	-843.539	
51	2	10410D	Spese per l'acquisto di materiale di consumo di carattere tecnico progetto "Orticultura"	1	23/ 6/00	-843.539	
52	2	10417D	Spese per l'attività divulgativa, scambi culturali ed iscrizioni a soc.scient. prog."Orticultura"	1	23/ 6/00	570.000	
53	2	10417D	Spese per l'attività divulgativa, scambi culturali ed iscrizioni a soc.scient. prog."Orticultura"	1	23/ 6/00	570.000	
54	2	10801D	Imposte, tasse e tributi vari relativi al progetto "Orticultura"	1	23/ 6/00	212.500	
55	2	10801D	Imposte, tasse e tributi vari relativi al progetto "Orticultura"	1	23/ 6/00	212.500	
56	2	10202F	Stipendi ed altri assegni fissi al personale operaio relativi al progetto "Benzodiazepine"	1	23/ 6/00	1.155.637	
57	2	10202F	Stipendi ed altri assegni fissi al personale operaio relativi al progetto "Benzodiazepine"	1	23/ 6/00	1.155.637	
58	2	10205F	Indennità e rimborso spese di trasporto per missioni all'interno progetto "Benzodiazepine"	1	23/ 6/00	-174.685	
59	2	10205F	Indennità e rimborso spese di trasporto per missioni all'interno progetto "Benzodiazepine"	1	23/ 6/00	-174.685	
60	2	10208F	Oneri previdenziali ed assistenziali a carico del l'Ente relativi al progetto "Benzodiazepine"	1	23/ 6/00	-1.000.000	
61	2	10208F	Oneri previdenziali ed assistenziali a carico del l'Ente relativi al progetto "Benzodiazepine"	1	23/ 6/00	-1.000.000	
62	2	10429F	Spese per l'esercizio,manut.assist.procedure e software per computer progetto "Benzodiazepine"	1	23/ 6/00	-133.288	
63	2	10429F	Spese per l'esercizio,manut.assist.procedure e software per computer progetto "Benzodiazepine"	1	23/ 6/00	-133.288	

XIV LEGISLATURA - DISEGNI DI LEGGE E RELAZIONI - DOCUMENTI

LISTA VARIAZIONI DI BILANCIO IN ORDINE DI IMMISSIONE PER IL 2000

INDICE	CAPITOLO	DESCRIZIONE	NUMERO	DELIBERA	DATA	COMPETENZA	IMPORTO	NOTE
PROG.	ENT/SP	CODICE						
64	2	10801F	1	23/ 6/00	-345.000			
		Imposte,tasse e tributi vari relative al progetto "Benzodiazepine".						
65	2	10801F	1	23/ 6/00	-345.000			
		Imposte,tasse e tributi vari relative al progetto "Benzodiazepine".						
66	2	10412G	1	23/ 6/00	-919.910			
		Manutenzione, riparaz. mobili,macchine ufficio, at trez. tecniche, ecc. prog. "Canapa"						
67	2	10412G	1	23/ 6/00	-919.910			
		Manutenzione, riparaz. mobili,macchine ufficio, at trez. tecniche, ecc. prog. "Canapa"						
68	2	10416G	1	23/ 6/00	2.000.000			
		Spese ed indennizzi a terzi per ricerche di labora torio e campagna progetto "Canapa"						
69	2	10416G	1	23/ 6/00	2.000.000			
		Spese ed indennizzi a terzi per ricerche di labora torio e campagna progetto "Canapa"						
70	2	10418G	1	23/ 6/00	20.000.000			
		Corrispettivi per prestazioni professionali e per incarichi speciali prog. "Canapa"						
71	2	10418G	1	23/ 6/00	20.000.000			
		Corrispettivi per prestazioni professionali e per incarichi speciali prog. "Canapa"						
72	2	10423G	1	23/ 6/00	-22.000.000			
		Spese per il coordinamento progetto "Canapa"						
73	2	10423G	1	23/ 6/00	-22.000.000			
		Spese per il coordinamento progetto "Canapa"						
74	2	10205N	1	23/ 6/00	-549.016			
		Indennità e rimborso spese di trasporto per missio ni all'interno Progetto POM-B30-Fragola						
75	2	10205N	1	23/ 6/00	-549.016			
		Indennità e rimborso spese di trasporto per missio ni all'interno Progetto POM-B30-Fragola						
76	2	10417N	1	23/ 6/00	549.016			
		Spese per l'attività divulgativa,scambi cultur. ed iscriz. a soc.scientifiche Prog.POM-B30-Fragola						
77	2	10417N	1	23/ 6/00	549.016			
		Spese per l'attività divulgativa,scambi cultur. ed iscriz. a soc.scientifiche Prog.POM-B30-Fragola						
78	2	10205T	1	23/ 6/00	3.500.000			
		Indennità e rimborso spese di trasporto per missio ni all'interno contratto " Tecnolimenti "						
79	2	10205T	1	23/ 6/00	3.500.000			
		Indennità e rimborso spese di trasporto per missio ni all'interno contratto " Tecnolimenti "						

XIV LEGISLATURA - DISEGNI DI LEGGE E RELAZIONI - DOCUMENTI

LISTA VARIAZIONI DI BILANCIO IN ORDINE DI IMMISSIONE PER IL 2000

INDICE	CAPITOLO	DELIBERA	NUMERO	DATA	COMPETENZA	IMPORTO	NOTE
PROG.	ENT/SP	CODICE	DESCRIZIONE				
							CASSA
80	2	10416K	Spese ed indennizzi a terzi per ricerche di labor. e di campagna prog. Regione Campania-Pomodorino	1	23/ 6/00	-8.000.000	
81	2	10416K	Spese ed indennizzi a terzi per ricerche di labor. e di campagna prog. Regione Campania-Pomodorino	1	23/ 6/00	-4.000.000	
82	2	10418K	Corrispettivi per prestazioni professionali e per incarichi spec. prog. Regione Campania-Pomodorino	1	23/ 6/00	8.000.000	
83	2	10418K	Corrispettivi per prestazioni professionali e per incarichi spec. prog. Regione Campania-Pomodorino	1	23/ 6/00	4.000.000	
84	2	10204X	Compenso per lavoro straordinario al personale ope raio relativo al progetto "Canapa"	1	23/ 6/00	-2.000.000	
85	2	10204X	Compenso per lavoro straordinario al personale ope raio relativo al progetto "Canapa"	1	23/ 6/00	-2.000.000	
86	2	10206X	Indennità e rimborso spese di trasporto per missio ni all'estero progetto "Canapa"	1	23/ 6/00	2.500.000	
87	2	10206X	Indennità e rimborso spese di trasporto per missio ni all'estero progetto "Canapa"	1	23/ 6/00	2.500.000	
88	2	10209X	Altri oneri sociali a carico dell'Ente relativi al progetto "Canapa"	1	23/ 6/00	300.000	
89	2	10209X	Altri oneri sociali a carico dell'Ente relativi al progetto "Canapa"	1	23/ 6/00	300.000	
90	2	10408X	Spese per stampa annali, monografie, estratti, ecc. relativi al progetto "Canapa"	1	23/ 6/00	3.000.000	
91	2	10408X	Spese per stampa annali, monografie, estratti, ecc. relativi al progetto "Canapa"	1	23/ 6/00	3.000.000	
92	2	10411X	Esercizio, manut. riparaz. e noleggio mezzi di tra sporto, ecc. progetto "Canapa"	1	23/ 6/00	-4.520.000	
93	2	10411X	Esercizio, manut. riparaz. e noleggio mezzi di tra sporto, ecc. progetto "Canapa"	1	23/ 6/00	-4.520.000	
94	2	10404X	Canoni vari (vigilanza notturna-pulizia locali, calcol.elettron.,fotocop.ecc.) progetto "Canapa"	1	23/ 6/00	720.000	
95	2	10404X	Canoni vari (vigilanza notturna-pulizia locali, calcol.elettron.,fotocop.ecc.) progetto "Canapa"	1	23/ 6/00	720.000	

XIV LEGISLATURA - DISEGNI DI LEGGE E RELAZIONI - DOCUMENTI

LISTA VARIAZIONI DI BILANCIO IN ORDINE DI IMMISSIONE PER IL 2000

INDICE	CAPITOLLO	DESCRIZIONE	NUMERO	DATA	COMPETENZA	IMPORTO	NOTE
PROG.	ENT/SP	CODICE					
96	2	102028	1	23/ 6/00	-2.000.000		
		Stipendi ed altri assegni fissi al personale opera io "Gestione aziende agrarie"					
97	2	102028	1	23/ 6/00	-2.000.000		
		Stipendi ed altri assegni fissi al personale opera io "Gestione aziende agrarie"					
98	2	104058	1	23/ 6/00	1.500.000		
		Assicurazione contro rischi: furto, incendi ed al- tri "Gestione Aziende Agrarie"					
99	2	104058	1	23/ 6/00	1.500.000		
		Assicurazione contro rischi: furto, incendi ed al- tri "Gestione Aziende Agrarie"					
100	2	104118	1	23/ 6/00	-500.000		
		Esercizio, manut. riparaz. e noleggio mezzi di tra- sporto, ecc. "Gestione Aziende Agrarie"					
101	2	104118	1	23/ 6/00	-500.000		
		Esercizio, manut. riparaz. e noleggio mezzi di tra- sporto, ecc. "Gestione Aziende Agrarie"					
102	2	104138	1	23/ 6/00	1.000.000		
		Manutenzione,riparazione ed adattamento di locali e relativi impianti "Gestione Aziende Agrarie"					
103	2	104138	1	23/ 6/00	1.000.000		
		Manutenzione,riparazione ed adattamento di locali e relativi impianti "Gestione Aziende Agrarie"					
104	2	102020	1	23/ 6/00	-8.734.776		
		Stipendi ed altri assegni fissi al personale opera io					
105	2	102020	1	23/ 6/00	-8.734.776		
		Stipendi ed altri assegni fissi al personale opera io					
106	2	102050	1	23/ 6/00	-4.400.000		
		Indennità e rimborso spese di trasporto per missio ni all' interno					
107	2	102050	1	23/ 6/00	-4.400.000		
		Indennità e rimborso spese di trasporto per missio ni all' interno					
108	2	102060	1	23/ 6/00	1.709.946		
		Indennità e rimborso spese di trasporto per missio ni all' estero					
109	2	102060	1	23/ 6/00	1.709.946		
		Indennità e rimborso spese di trasporto per missio ni all' estero					
110	2	102100	1	23/ 6/00	1.750.000		
		Corsi per il personale e partecipazione alle spe se, ecc.					
111	2	102100	1	23/ 6/00	1.750.000		
		Corsi per il personale e partecipazione alle spe se, ecc.					

XIV LEGISLATURA - DISEGNI DI LEGGE E RELAZIONI - DOCUMENTI

LISTA VARIAZIONI DI BILANCIO IN ORDINE DI IMMISSIONE PER IL 2000

PROG.	INDICE	ENT/SP	CODICE	DESCRIZIONE	NUMERO	DATA	COMPETENZA	IMPORTO	CASSA	NOTE
112	2		104010	Fitti passivi ed oneri locativi	1	23/ 6/00	20.327.800			
113	2		104010	Fitti passivi ed oneri locativi	1	23/ 6/00		20.327.800		
114	2		104020	Acqua, gas, energia elettrica per illuminazione e forza motrice	1	23/ 6/00	1.257.776			
115	2		104020	Acqua, gas, energia elettrica per illuminazione e forza motrice	1	23/ 6/00		1.257.776		
116	2		104040	Canoni vari (vigilanza notturna, pulizia locali, calcolatori elettronici, fotocopiatrici, ecc.)	1	23/ 6/00	500.000			
117	2		104040	Canoni vari (vigilanza notturna, pulizia locali, calcolatori elettronici, fotocopiatrici, ecc.)	1	23/ 6/00		500.000		
118	2		104060	Spese postali, telegrafiche, telefoniche, trasporti, spedizioni e svincoli	1	23/ 6/00	3.000.000			
119	2		104060	Spese postali, telegrafiche, telefoniche, trasporti, spedizioni e svincoli	1	23/ 6/00		3.000.000		
120	2		104100	Spese per l'acquisto di materiale di consumo di carattere tecnico	1	23/ 6/00	-600.000			
121	2		104100	Spese per l'acquisto di materiale di consumo di carattere tecnico	1	23/ 6/00		-600.000		
122	2		104110	Esercizio, manut. riparaz. e noleggio mezzi di tra sporto, macchine agricole, ecc.	1	23/ 6/00	-3.000.000			
123	2		104110	Esercizio, manut. riparaz. e noleggio mezzi di tra sporto, macchine agricole, ecc.	1	23/ 6/00		-3.000.000		
124	2		104120	Manutenzione, riparazione mobili, macchine d'ufficio, attrezzature tecniche, calcolatori ecc.	1	23/ 6/00	-12.830.830			
125	2		104120	Manutenzione, riparazione mobili, macchine d'ufficio, attrezzature tecniche, calcolatori ecc.	1	23/ 6/00		-12.830.830		
126	2		104130	Manutenzione, riparazione ed adattamento di locali e relativi impianti	1	23/ 6/00	10.115.200			
127	2		104130	Manutenzione, riparazione ed adattamento di locali e relativi impianti	1	23/ 6/00		10.115.200		

XIV LEGISLATURA - DISEGNI DI LEGGE E RELAZIONI - DOCUMENTI

LISTA VARIAZIONI DI BILANCIO IN ORDINE DI IMMISSIONE PER IL 2000

INDICE	CAPITOLLO	DESCRIZIONE	NUMERO	DATA	COMPETENZA	IMPORTO	NOTE
PROG.	ENT/SP	CODICE					
128	2	104160	1	23/ 6/00	22.600.000		
		Spese ed indennizzi a terzi per ricerche di lavoro torio e di campagna					
129	2	104160	1	23/ 6/00	22.600.000		
		Spese ed indennizzi a terzi per ricerche di lavoro torio e di campagna					
130	2	104170	1	23/ 6/00	-2.500.000		
		Spese per l'attività divulgativa, scambi culturali ed iscrizioni a società scientifiche					
131	2	104170	1	23/ 6/00	-2.500.000		
		Spese per l'attività divulgativa, scambi culturali ed iscrizioni a società scientifiche					
132	2	104180	1	23/ 6/00	9.900.000		
		Corrispettivi per prestazioni professionali e per incarichi speciali nell'interesse dell'Istituto					
133	2	104180	1	23/ 6/00	9.900.000		
		Corrispettivi per prestazioni professionali e per incarichi speciali nell'interesse dell'Istituto					
134	2	104240	1	23/ 6/00	1.500.000		
		Spese per manut., funzionamento staz. meteorologi che e per rilevamento caratteristiche climatiche					
135	2	104240	1	23/ 6/00	1.500.000		
		Spese per manut., funzionamento staz. meteorologi che e per rilevamento caratteristiche climatiche					
136	2	10202M	1	23/ 6/00	20.000.000		
		Stipendi ed altri assegni fissi al personale opera io relativi al progetto "Barbabetola"					
137	2	10202M	1	23/ 6/00	20.000.000		
		Stipendi ed altri assegni fissi al personale opera io relativi al progetto "Barbabetola"					
138	2	10208M	1	23/ 6/00	8.000.000		
		Oneri previdenziali ed assistenziali a carico del l'Ente relativi al progetto "Barbabetola"					
139	2	10208M	1	23/ 6/00	8.000.000		
		Oneri previdenziali ed assistenziali a carico del l'Ente relativi al progetto "Barbabetola"					
140	2	10418M	1	23/ 6/00	-34.800.000		
		Corrispettivi per prestazioni professionali e per incarichi speciali prog. "Barbabetola"					
141	2	10418M	1	23/ 6/00	-34.800.000		
		Corrispettivi per prestazioni professionali e per incarichi speciali prog. "Barbabetola"					
142	2	10429M	1	23/ 6/00	-10.000.000		
		Spese per l'esercizio, manut. assist. procedure e software per computer prog. "Barbabetola"					
143	2	10429M	1	23/ 6/00	-10.000.000		
		Spese per l'esercizio, manut. assist. procedure e software per computer prog. "Barbabetola"					

XIV LEGISLATURA - DISEGNI DI LEGGE E RELAZIONI - DOCUMENTI

LISTA VARIAZIONI DI BILANCIO IN ORDINE DI IMMISSIONE PER IL 2000

PROG.	INDICE	ENT/SP	CODICE	DESCRIZIONE	DELIBERA			COMPETENZA	IMPORTO	NOTE
					NUMERO	DATA				
144	2		10801U	Imposte, tasse e tributi vari relativi al progetto "Barbabetola"	1	23/ 6/00	2.000.000			
145	2		10801U	Imposte, tasse e tributi vari relativi al progetto "Barbabetola"	1	23/ 6/00		2.000.000		
146	2		21203M	Acquisto macchine,attrezzi scientifici ed attrezzature tecniche progetto "Barbabetola"	1	23/ 6/00	10.000.000			
147	2		21203M	Acquisto macchine,attrezzi scientifici ed attrezzature tecniche progetto "Barbabetola"	1	23/ 6/00		10.000.000		
148	2		10210W	Corsi per il personale e partecipazione alle spese ecc. relativi al progetto "Barbabetola"	1	23/ 6/00	4.800.000			
149	2		10210W	Corsi per il personale e partecipazione alle spese ecc. relativi al progetto "Barbabetola"	1	23/ 6/00		4.800.000		
150	2		10409T	Spese per l'acquisto di materiale di consumo economico contratto "Tecnolimenti"	1	23/ 6/00	300.000			
151	2		10409T	Spese per l'acquisto di materiale di consumo economico contratto "Tecnolimenti"	1	23/ 6/00		300.000		
152	2		10417T	Spese per l'attività divulg., scambi culturali ed iscriz. a soc. scientifiche contr. "Tecnolimenti"	1	23/ 6/00	1.000.000			
153	2		10417T	Spese per l'attività divulg., scambi culturali ed iscriz. a soc. scientifiche contr. "Tecnolimenti"	1	23/ 6/00		1.000.000		
154	2		21203T	Acquisto macchine, attrezzi scientifici ed attrezzature tecniche contratto "Tecnolimenti"	1	23/ 6/00	1.250.000			
155	2		21203T	Acquisto macchine, attrezzi scientifici ed attrezzature tecniche contratto "Tecnolimenti"	1	23/ 6/00		1.250.000		
156	2		10406T	Spese postali, telegrafiche, telefoniche,trasporti spedizioni e svincoli contratto "Tecnolimenti"	1	23/ 6/00	-36.480			
157	2		10406T	Spese postali, telegrafiche, telefoniche,trasporti spedizioni e svincoli contratto "Tecnolimenti"	1	23/ 6/00		-36.480		
158	2		10408T	Spese per stampa annali, monografie, estratti, bollettini, ecc. contratto "Tecnolimenti"	1	23/ 6/00	-2.750.000			
159	2		10408T	Spese per stampa annali, monografie, estratti, bollettini, ecc. contratto "Tecnolimenti"	1	23/ 6/00		-2.750.000		

XIV LEGISLATURA - DISEGNI DI LEGGE E RELAZIONI - DOCUMENTI

LISTA VARIAZIONI DI BILANCIO IN ORDINE DI IMMISSIONE PER IL 2000

INDICE	PROG.	ENT/SP	CODICE	DESCRIZIONE	NUMERO	DATA	COMPETENZA	IMPORTO	NOTE
	160	2	10418T	Corrispettivi per prestazioni professionali e per incarichi spec. relativi al contr. "Tecnoolimenti"	1	23/ 6/00	-1.500.000		
	161	2	10418T	Corrispettivi per prestazioni professionali e per incarichi spec. relativi al contr. "Tecnoolimenti"	1	23/ 6/00	-1.500.000		
	162	2	10429T	Spese per l'esercizio, manut. ed assist. di procedure e software per computer contr. "Tecnoolimenti"	1	23/ 6/00	-1.800.000		
	163	2	10429T	Spese per l'esercizio, manut. ed assist. di procedure e software per computer contr. "Tecnoolimenti"	1	23/ 6/00	-1.800.000		
	164	2	10429V	Spese per l'esercizio,manut.assist. di procedure applic. e software computer Prog.POM-824-Lav.Suolo	1	23/ 6/00	-16.836		
	165	2	10429V	Spese per l'esercizio,manut.assist. di procedure applic. e software computer Prog.POM-824-Lav.Suolo	1	23/ 6/00	-16.836		
	166	2	10202L	Stipendi ed altri assegni fissi al personale operaio relativi al "Registro Varietale Italiano"	1	23/ 6/00	5.600.000		
	167	2	10202L	Stipendi ed altri assegni fissi al personale operaio relativi al "Registro Varietale Italiano"	1	23/ 6/00	5.600.000		
	168	2	10208L	Oneri previdenziali ed assistenziali a carico dell'Ente relativi al "Registro Varietale Italiano"	1	23/ 6/00	2.250.000		
	169	2	10208L	Oneri previdenziali ed assistenziali a carico dell'Ente relativi al "Registro Varietale Italiano"	1	23/ 6/00	2.250.000		
	170	2	10402L	Acqua,gas,energia elettrica per illuminazione ecc.relativa al "Registro Varietale Italiano"	1	23/ 6/00	500.000		
	171	2	10402L	Acqua,gas,energia elettrica per illuminazione ecc.relativa al "Registro Varietale Italiano"	1	23/ 6/00	500.000		
	172	2	10406L	Spese post.telegraf.telef.trasporti,spedizioni e svincoli "Registro Varietale Italiano"	1	23/ 6/00	1.084.000		
	173	2	10406L	Spese post.telegraf.telef.trasporti,spedizioni e svincoli "Registro Varietale Italiano"	1	23/ 6/00	1.084.000		
	174	2	10409L	Spese per l'acquisto di materiale di consumo economico relativo al "Registro Varietale Italiano"	1	23/ 6/00	500.000		
	175	2	10409L	Spese per l'acquisto di materiale di consumo economico relativo al "Registro Varietale Italiano"	1	23/ 6/00	500.000		

XIV LEGISLATURA - DISEGNI DI LEGGE E RELAZIONI - DOCUMENTI

LISTA VARIAZIONI DI BILANCIO IN ORDINE DI IMMISSIONE PER IL 2000

INDICE	CAPITULO	DESCRIZIONE	NUMERO	DATA	COMPETENZA	IMPORTO	NOTE
PROG.	ENT/SP	CODICE					
176	2	10410L	1	23/ 6/00	500.000		
		Spese per l'acquisto di materiale da consumo di carattere tecnico "Registro Varietale Italiano".					
177	2	10410L	1	23/ 6/00	500.000		
		Spese per l'acquisto di materiale da consumo di carattere tecnico "Registro Varietale Italiano".					
178	2	10412L	1	23/ 6/00	-359.600		
		Manutenzione, riparazione, mobili, macchi, ufficio, attrezzature, tecniche, ecc. "Registro Varietale Italiano".					
179	2	10801L	1	23/ 6/00	500.000		
		Imposte, tasse e tributi vari relative al progetto "Registro Varietale Italiano".					
180	2	10801L	1	23/ 6/00	500.000		
		Imposte, tasse e tributi vari relative al progetto "Registro Varietale Italiano".					
181	2	21203L	1	23/ 6/00	-237.000		
		Acquisto macchine, attrezzi scientifici ed attrezzature tecniche "Registro Varietale Italiano".					
182	2	21203L	1	23/ 6/00	-237.000		
		Acquisto macchine, attrezzi scientifici ed attrezzature tecniche "Registro Varietale Italiano".					
183	2	10429L	1	23/ 6/00	500.000		
		Spese per l' "eser. manut. ed assist. di proced. applic. e software computer "Registro Varietale Italiano".					
184	2	10429L	1	23/ 6/00	500.000		
		Spese per l' "eser. manut. ed assist. di proced. applic. e software computer "Registro Varietale Italiano".					
185	2	10201Z	1	23/ 6/00	-32.000.000		
		Stipendi ed altri assegni fissi al personale impiegato relativi al progetto "DiCra/EU".					
186	2	10201Z	1	23/ 6/00	-32.000.000		
		Stipendi ed altri assegni fissi al personale impiegato relativi al progetto "DiCra/EU".					
187	2	10202Z	1	23/ 6/00	32.700.000		
		Stipendi ed altri assegni fissi al personale operaio relativo al progetto "DiCra/EU".					
188	2	10202Z	1	23/ 6/00	32.700.000		
		Stipendi ed altri assegni fissi al personale operaio relativo al progetto "DiCra/EU".					
189	2	10205Z	1	23/ 6/00	5.000.000		
		Indennità e rimborso spese di trasporto per missioni all'interno relative al progetto "DiCra/EU".					
190	2	10206Z	1	23/ 6/00	5.000.000		
		Indennità e rimborso spese di trasporto per missioni all'interno relative al progetto "DiCra/EU".					
191	2	10206Z	1	23/ 6/00	-5.000.000		
		Indennità e rimborso spese di trasporto per missioni all'estero progetto "DiCra/EU".					

XIV LEGISLATURA - DISEGNI DI LEGGE E RELAZIONI - DOCUMENTI

LISTA VARIAZIONI DI BILANCIO IN ORDINE DI IMMISSIONE PER IL 2000

INDICE	CAPITOLO	DESCRIZIONE	NUMERO	DATA	COMPETENZA	IMPORTO	NOTE
192	2	10204Z Indennita' e rimborso spese di trasporto per missi oni all'estero progetto "DiCra/EU".	1	23/ 6/00		-5.000.000	
193	2	10208Z Oneri previdenziali ed assistenziali a carico del- l'Ente progetto "DiCra/EU".	1	23/ 6/00	11.400.000		
194	2	10208Z Oneri previdenziali ed assistenziali a carico del- l'Ente progetto "DiCra/EU".	1	23/ 6/00		11.400.000	
195	2	10209Z Altri oneri sociali a carico dell'Ente relativi al progetto " DiCra/EU "	1	23/ 6/00	-12.100.000		
196	2	10209Z Altri oneri sociali a carico dell'Ente relativi al progetto " DiCra/EU "	1	23/ 6/00		-12.100.000	
197	1	20405= Contributo Regione Campania "Valorizzazione di eco tipi campani di fagiolo"	1	23/ 6/00	65.000.000		
198	1	20405= Contributo Regione Campania "Valorizzazione di eco tipi campani di fagiolo"	1	23/ 6/00		19.500.000	
199	1	206030 Altre sperimentazioni con contributi di Enti vari	1	23/ 6/00	62.155.142		
200	1	206030 Altre sperimentazioni con contributi di Enti vari	1	23/ 6/00		3.200.000	
201	1	307020 Proventi da cessioni di materiale varietale ottenu to dall'Istituto	1	23/ 6/00	10.000.000		
202	1	307020 Proventi da cessioni di materiale varietale ottenu to dall'Istituto	1	23/ 6/00		10.000.000	
203	1	307030 Proventi derivanti dalla prestazione di servizi	1	23/ 6/00	19.000.000		
204	1	307030 Proventi derivanti dalla prestazione di servizi	1	23/ 6/00		19.000.000	
205	1	307040 Ricavi dalla vendita di pubblicazioni edite dal- l'Ente	1	23/ 6/00	300.000		
206	1	307040 Ricavi dalla vendita di pubblicazioni edite dal- l'Ente	1	23/ 6/00		300.000	
207	1	309010 Recuperi e rimborsi vari	1	23/ 6/00	17.500.000		

XIV LEGISLATURA - DISEGNI DI LEGGE E RELAZIONI - DOCUMENTI

LISTA VARIAZIONI DI BILANCIO IN ORDINE DI IMMISSIONE PER IL 2000

INDICE	CAPITOLO	DESCRIZIONE	NUMERO	DATA	COMPETENZA	IMPORTO	NOTE
PROG.	ENT/SP	CODICE					
208	1	309010	1	23/ 6/00		3.500.000	
							Recuperi e rimborsi vari
209	2	104290	1	23/ 6/00	2.700.000		
							Spese per l'esercizio, manutenzione ed assistenza di procedure applicative e software per computer
210	2	104290	1	23/ 6/00	2.700.000		
							Spese per l'esercizio, manutenzione ed assistenza di procedure applicative e software per computer
211	2	110050	1	23/ 6/00	200.000		
							Altre spese non classificabili
212	2	110050	1	23/ 6/00	200.000		
							Altre spese non classificabili
213	2	211050	1	23/ 6/00	600.000		
							Ricostruzioni, ripristini, trasformazioni di immobili e relative progettazioni
214	2	211050	1	23/ 6/00	600.000		
							Ricostruzioni, ripristini, trasformazioni di immobili e relative progettazioni
215	2	212010	1	23/ 6/00	-19.640.000		
							Acquisto mobili, arredi, macchine d'ufficio, ecc.
216	2	212010	1	23/ 6/00	-19.640.000		
							Acquisto mobili, arredi, macchine d'ufficio, ecc.
217	2	212030	1	23/ 6/00	19.743.240		
							Acquisto macchine,attrezzi scientifici ed attrezzature tecniche
218	2	212030	1	23/ 6/00	19.743.240		
							Acquisto macchine,attrezzi scientifici ed attrezzature tecniche
219	2	10202=	1	23/ 6/00	20.250.000		
							Stipendi ed altri assegni fissi al personale operaio prog. "Regione Campania-Fagiolo"
220	2	10202=	1	23/ 6/00	20.250.000		
							Stipendi ed altri assegni fissi al personale operaio prog. "Regione Campania-Fagiolo"
221	2	10205=	1	23/ 6/00	4.000.000		
							Indennità e rimborso spese di trasporto per missioni all'interno progetto "Regione Campania-Fagiolo"
222	2	10205=	1	23/ 6/00	4.000.000		
							Indennità e rimborso spese di trasporto per missioni all'interno progetto "Regione Campania-Fagiolo"
223	2	10208=	1	23/ 6/00	5.000.000		
							Oneri previdenziali ed assistenziali a carico dell'Ente relativi al prog. "Regione Campania-Fagiolo"

XIV LEGISLATURA - DISEGNI DI LEGGE E RELAZIONI - DOCUMENTI

LISTA VARIAZIONI DI BILANCIO IN ORDINE DI IMMISSIONE PER IL 2000

INDICE	PROG.	ENT/SP	CODICE	DESCRIZIONE	NUMERO	DATA	COMPETENZA	IMPORTO	NOTE
	224	2	10208=	Oneri previdenziali ed assistenziali a carico dell'Ente relativi al prog. "Regione Campania-Fagiolo"	1	23/ 6/00		5.000.000	
	225	2	10402=	Acqua,gas,energia elettrica per illuminazione e forza motrice progetto "Regione Campania-Fagiolo"	1	23/ 6/00	1.000.000		
	226	2	10402=	Acqua,gas,energia elettrica per illuminazione e forza motrice progetto "Regione Campania-Fagiolo"	1	23/ 6/00		1.000.000	
	227	2	10403=	Riscaldamento relativo al progetto "Regione Campania-Fagiolo"	1	23/ 6/00	1.000.000		
	228	2	10403=	Riscaldamento relativo al progetto "Regione Campania-Fagiolo"	1	23/ 6/00		1.000.000	
	229	2	10406=	Spese postali,telegrafiche,telefoniche,trasporti spedizioni e svinc.prog. "Regione Campania-Fagiolo"	1	23/ 6/00	1.000.000		
	230	2	10406=	Spese postali,telegrafiche,telefoniche,trasporti spedizioni e svinc.prog. "Regione Campania-Fagiolo"	1	23/ 6/00		1.000.000	
	231	2	10409=	Spese per l'acquisto di materiale di consumo economico relative al prog. "Regione Campania-Fagiolo"	1	23/ 6/00	1.000.000		
	232	2	10409=	Spese per l'acquisto di materiale di consumo economico relative al prog. "Regione Campania-Fagiolo"	1	23/ 6/00		1.000.000	
	233	2	10410=	Spese per l'acquisto di materiale di consumo di carattere tecnico prog. "Regione Campania-Fagiolo"	1	23/ 6/00	5.000.000		
	234	2	10410=	Spese per l'acquisto di materiale di consumo di carattere tecnico prog. "Regione Campania-Fagiolo"	1	23/ 6/00		5.000.000	
	235	2	10411=	Esercizio,manut.,riparaz. e noleggio mezzi di trasporto,macchine agr.,ecc. "Regione Campania-Fagiolo"	1	23/ 6/00	4.000.000		
	236	2	10411=	Esercizio,manut.,riparaz. e noleggio mezzi di trasporto,macchine agr.,ecc. "Regione Campania-Fagiolo"	1	23/ 6/00		4.000.000	
	237	2	10416=	Spese ed indennizzi a terzi per ricerche di lavoro e di campagna prog. "Regione Campania-Fagiolo"	1	23/ 6/00	19.000.000		
	238	2	10416=	Spese ed indennizzi a terzi per ricerche di lavoro e di campagna prog. "Regione Campania-Fagiolo"	1	23/ 6/00		19.000.000	
	239	2	10429=	Spese per l'eserc. manut. assist. procedure applicat. e software computer prog. Regione Campania-Fagiolo	1	23/ 6/00	2.000.000		

XIV LEGISLATURA - DISEGNI DI LEGGE E RELAZIONI - DOCUMENTI

LISTA VARIAZIONI DI BILANCIO IN ORDINE DI IMMISSIONE PER IL 2000

PROG.	INDICE	ENT/SP	CODICE	CAPITOLO	DESCRIZIONE	NUMERO	DELIBERA	DATA	COMPETENZA	IMPORTO	CASSA	NOTE
240	2		10429=		Spese per l'eserc. manut. assist. procedure applicat. e software computer prog. Regione Campania-Fagiolo	1		23/ 6/00		2.000.000		
241	2		10801=		Imposte e tasse e tributi vari relativi al progetto "Regione Campania-Fagiolo"	1		23/ 6/00	1.750.000			
242	2		10801=		Imposte e tasse e tributi vari relativi al progetto "Regione Campania-Fagiolo"	1		23/ 6/00		1.750.000		
243	1		20404L		Contrib. da Regioni per prove agronom. qualitative s u varietà per iscriz. Registro Varietale Italiano	1		23/ 6/00	11.434.000			
244	1		203032		Contributo M.L.P.-A Progr. "Biotecnologie Vegetali" Area 10 Diagnostici	1		23/ 6/00		-793.010		
245	1		203036		Contributo del M.L.P.-A progr. "Introduzione di marchi genotipici e miglioramento in canapa comune"	1		23/ 6/00		13.989.410		
246	1		20303M		Contributo M.L.P.-A programma "Produz. agricola nella difesa dell'ambiente" PANDA	1		23/ 6/00		10.991.365		
247	1		204027		Contributo Regione Marche per sperimentazione interesse regionale - S.I.R.:girasole, soia, bietola	1		23/ 6/00		31.851.574		
248	1		20405E		Contributo Regione Campania "Progetto interventi per la prevenzione della fitopatologia del pomodoro"	1		23/ 6/00		-41.918.000		
249	1		20405H		Contributo Regione Campania "Progetto Leguminose da Granella"	1		23/ 6/00		-51.679.000		
250	1		20404L		Contrib. da Regioni per prove agronom. qualitative s u varietà per iscriz. Registro Varietale Italiano	1		23/ 6/00		-9.858.000		
251	1		20602V		Sperimentazione progetto POM-824-LAVORAZIONE SUOLO	1		23/ 6/00		7.000		
252	1		206030		Altre sperimentazioni con contributi di Enti vari	1		23/ 6/00		3.000.000		
253	1		307018		Vendita di prodotti delle aziende agrarie	1		23/ 6/00		-32.558.210		
254	1		307020		Proventi da cessioni di materiale varietale ottenuto dall'Istituto	1		23/ 6/00		720.000		
255	1		307030		Proventi derivanti dalla prestazione di servizi	1		23/ 6/00		86.895.144		

XIV LEGISLATURA - DISEGNI DI LEGGE E RELAZIONI - DOCUMENTI

LISTA VARIAZIONI DI BILANCIO IN ORDINE DI IMMISSIONE PER IL 2000

PROG.	ENT/SP	CODICE	DESCRIZIONE	NUMERO	DATA	COMPETENZA	CASSA	NOTE
			CAPITOLO	DELIBERA		IMPORTO		
INDICE								
256	1	308010	Affitto immobili	1	23/ 6/00		2.410.412	
257	1	308030	Interessi attivi su mutui, depositi e conti correnti	1	23/ 6/00		293.225	
258	1	309010	Recuperi e rimborsi vari	1	23/ 6/00		15.934.559	
259	1	309020	Indennizzi di assicurazione	1	23/ 6/00		-1.000.000	
260	1	411030	Cessione di diritti reali	1	23/ 6/00		7.500	
261	1	515010	Finanziamento del M.A.F. per spese in conto capitale	1	23/ 6/00		-2.806.815	
262	1	722070	Recupero anticipazioni Sezioni Operative Periferiche	1	23/ 6/00		843.400	
263	1	722080	Recupero anticipazioni varie	1	23/ 6/00		3.549.255	
264	2	102050	Indennità e rimborso spese di trasporto per missioni all'interno	1	23/ 6/00		437.677	
265	2	102056	Indennità e rimborso spese di trasporto per missioni all'interno progetto POM-B18-LEGUMINOSE.	1	23/ 6/00		1.139.014	
266	2	102058	Indennità e rimborso spese di trasporto per missioni all'interno "Gestione Aziende Agrarie"	1	23/ 6/00		23.305	
267	2	10205L	Indennità e rimborso spese di trasporto per missioni all'interno "Registro Varietale Italiano"	1	23/ 6/00		997.643	
268	2	102080	Oneri previdenziali ed assistenziali a carico dell'Ente	1	23/ 6/00		1.739.332	
269	2	102081	Oneri previdenziali ed assistenziali a carico dell'Ente progetto "BOP-EU"	1	23/ 6/00		-8.000	
270	2	102088	Oneri previdenziali ed assistenziali a carico dell'Ente relativi alla "Gestione Aziende Agrarie"	1	23/ 6/00		196.084	
271	2	10208M	Oneri previdenziali ed assistenziali a carico dell'Ente programma "PANDA"	1	23/ 6/00		-1.848	

XIV LEGISLATURA - DISEGNI DI LEGGE E RELAZIONI - DOCUMENTI

LISTA VARIAZIONI DI BILANCIO IN ORDINE DI IMMISSIONE PER IL 2000

PROG.	ENT/SP	CODICE	DESCRIZIONE	NUMERO	DATA	COMPETENZA	CASSA	NOTE
CAPITOLO			DELIBERA		IMPORTO			
INDICE								
272	2	10208Z	Oneri previdenziali ed assistenziali a carico dell'Ente progetto "DiCra/EU".	1	23/ 6/00		-1.000.000	
273	2	10401L	Fitti passivi ed oneri locativi relativi al "Registro Varietale Italiano".	1	23/ 6/00		700.000	
274	2	104020	Acqua, gas, energia elettrica per illuminazione e forza motrice	1	23/ 6/00		572.200	
275	2	104027	Acqua, gas, energia elettrica per illuminazione e forza motrice relativa al "S.I.R.-Regione Marche"	1	23/ 6/00		73.000	
276	2	10402L	Acqua, gas, energia elettrica per illuminazione ecc. relativa al "Registro Varietale Italiano"	1	23/ 6/00		150.500	
277	2	104030	Riscaldamento	1	23/ 6/00		6.358.100	
278	2	104037	Riscaldamento relativo al progetto "S.I.R.-Regione Marche"	1	23/ 6/00		153.700	
279	2	104036	Riscaldamento relativo al progetto "Canapa"	1	23/ 6/00		1.855.000	
280	2	104040	Canoni vari (vigilanza notturna, pulizia locali, calcolatori elettronici, fotocopiatrici, ecc.)	1	23/ 6/00		639.600	
281	2	104060	Spese postali, telegrafiche, telefoniche, trasporti, spedizioni e svincoli	1	23/ 6/00		3.216.930	
282	2	104065	Spese post., telegraf. telef. trasporti, spedizioni e svincoli progetto nazionale "Patata"	1	23/ 6/00		952.440	
283	2	10406L	Spese post-telegraf. telef. trasporti, spedizioni e svincoli "Registro Varietale Italiano"	1	23/ 6/00		588.000	
284	2	10406T	Spese postali, telegrafiche, telefoniche, trasporti spedizioni e svincoli contratto "Tecnoinimenti"	1	23/ 6/00		36.480	
285	2	104070	Spese per l'acquisto di pubblicazioni di frequente consultazione e uso ufficio	1	23/ 6/00		298.700	
286	2	104080	Spese per stampa annuali, monografie, estratti, bollettini, ecc.	1	23/ 6/00		590.000	
287	2	104087	Spese per stampa annuali, monografie, estratti, ecc. relativi al "S.I.R.-Regione Marche"	1	23/ 6/00		-200.000	

XIV LEGISLATURA - DISEGNI DI LEGGE E RELAZIONI - DOCUMENTI

LISTA VARIAZIONI DI BILANCIO IN ORDINE DI IMMISSIONE PER IL 2000

PROG.	ENT/SP	CODICE	DESCRIZIONE	NUMERO	DATA	COMPETENZA	CASSA
IMPORTE	DELIBERA	IMPORTO	NOTE				
288	2	104090	Spese per l'acquisto di materiale di consumo economico	1	23/ 6/00		-1.989.962
			matto				
289	2	10409L	Spese per l'acquisto di materiale di consumo economico relativo al "Registro Varietale Italiano"	1	23/ 6/00		-47.900
290	2	104100	Spese per l'acquisto di materiale di consumo di carattere tecnico	1	23/ 6/00		-3.982.877
291	2	104105	Spese per l'acquisto di materiale di consumo di carattere tecnico progetto nazionale "Patata"	1	23/ 6/00		157.734
292	2	104108	Spese per l'acquisto di materiale di consumo di carattere tecnico "Gestione Aziende Agrarie"	1	23/ 6/00		-6.697.609
293	2	10410E	Spese per l'acquisto di materiale di consumo di carattere tecnico "Reg.Campania fitopatologia pomodoro"	1	23/ 6/00		-1.600
294	2	10410F	Spese per l'acquisto di materiale di consumo di carattere tecnico progetto "Benzodiazepine"	1	23/ 6/00		665.870
295	2	10410G	Spese per l'acquisto di materiale di consumo di carattere tecnico progetto "Canapa"	1	23/ 6/00		-90
296	2	10410H	Spese per l'acquisto di mat. di consumo di carattere tecnico prog. "Reg.Campania-Leguminose granella"	1	23/ 6/00		-10
297	2	10410L	Spese per l'acquisto di materiale di consumo di carattere tecnico "Registro Varietale Italiano"	1	23/ 6/00		-23.960
298	2	10410M	Spese per l'acquisto di materiale di consumo di carattere tecnico relativo al programma "PANDA"	1	23/ 6/00		-36.000
299	2	104110	Esercizio, manut., riparaz. e noleggio mezzi di trasporto, macchine agricole, ecc.	1	23/ 6/00		-358.047
300	2	104118	Esercizio, manut., riparaz. e noleggio mezzi di trasporto, ecc. "Gestione Aziende Agrarie"	1	23/ 6/00		-13.551.990
301	2	10411G	Esercizio, manut., riparaz. e noleggio mezzi di trasporto, ecc. progetto "Canapa"	1	23/ 6/00		336.000
302	2	104120	Manutenzione, riparazione mobili, macchine d'ufficio, attrezzature tecniche, calcolatori ecc.	1	23/ 6/00		5.032.587
303	2	10412F	Manutenzione, riparaz. mobili, macchine ufficio, attrezzature, calcolat., progetto "Benzodiazepine"	1	23/ 6/00		-46.000

XIV LEGISLATURA - DISEGNI DI LEGGE E RELAZIONI - DOCUMENTI

LISTA VARIAZIONI DI BILANCIO IN ORDINE DI IMMISSIONE PER IL 2000

PROG.	ENT/SP	CODICE	DESCRIZIONE	NUMERO	DATA	COMPETENZA	IMPORTO	NOTE
CAPITOLO			DELIBERA		IMPORTO			NOTE
304	2	104126	Manutenzione, riparaz. mobili, macchine ufficio, at- trez. tecniche, ecc. prog. "Canapa"	1	23/ 6/00		594.000	
305	2	10412L	Manutenzione, riparazione, mobili, macchi. ufficio, at- trez. tecniche, ecc. "Registro Varietale Italiano".	1	23/ 6/00		359.600	
306	2	104130	Manutenzione, riparazione ed adattamento di locali e relativi impianti	1	23/ 6/00		-3.388.209	
307	2	104138	Manutenzione, riparazione ed adattamento di locali e relativi impianti "Gestione Aziende Agrarie"	1	23/ 6/00		-403.200	
308	2	104160	Spese ed indennizzi a terzi per ricerche di labora- torio e di campagna	1	23/ 6/00		-1.500.000	
309	2	104167	Spese ed indennizzi a terzi per ricerche laborato- rio e di campagna progetto "S.I.B.-Regione Marche"	1	23/ 6/00		-3.804.600	
310	2	104170	Spese per l'attività divulgativa, scambi culturali ed iscrizioni a società scientifiche	1	23/ 6/00		-510.000	
311	2	104180	Corrispettivi per prestazioni professionali e per incarichi speciali nell'interesse dell'Istituto	1	23/ 6/00		-6.657.441	
312	2	104200	Spese per accertamenti sanitari, cure, ricoveri e profesi, ecc.	1	23/ 6/00		-47.840	
313	2	104220	Spese di rappresentanza	1	23/ 6/00		704.585	
314	2	104260	Spese per iscrizione e mantenimento di alcune va- rietà di specie agrarie nel Registro Nazionale	1	23/ 6/00		-3.867.000	
315	2	104290	Spese per l'esercizio, manutenzione ed assistenza di procedure applicative e software per computer	1	23/ 6/00		2.494.887	
316	2	10429C	Spese per l'esercizio, manut. assist. procedure e software per computer progetto "LASSE-EU".	1	23/ 6/00		-149.000	
317	2	10429V	Spese per l'esercizio, manut. assist. di procedure applic. e software computer Prog. POM-824-Lav.Suolo	1	23/ 6/00		16.836	
318	2	107020	Interessi passivi su conti correnti bancari	1	23/ 6/00		1.324.879	
319	2	108010	Imposte, tasse e tributi vari	1	23/ 6/00		-13.046.438	

XIV LEGISLATURA - DISEGNI DI LEGGE E RELAZIONI - DOCUMENTI

LISTA VARIAZIONI DI BILANCIO IN ORDINE DI IMMISSIONE PER IL 2000

INDICE	CAPITOLO	DESCRIZIONE	NUMERO	DATA	COMPETENZA	IMPORTO	NOTE
320	2	110050	1	23/ 6/00		348.758	
		Altre spese non classificabili					
321	2	21050	1	23/ 6/00		3.576.000	
		Ricostruzioni, ripristini, trasformazioni di immobili e relative progettazioni					
322	2	212010	1	23/ 6/00		-1.571.400	
		Acquisto mobili, arredi, macchine d'ufficio, ecc.					
323	2	212020	1	23/ 6/00		389.900	
		Acquisto libri e pubblicazioni per la biblioteca					
324	2	21203*	1	23/ 6/00		-2.214.400	
		Acquisto macchine, attrezzature e tecniche progetto ARPA-SMR "CRITERIA"					
325	2	212030	1	23/ 6/00		-1.416.150	
		Acquisto macchine, attrezzi scientifici ed attrezzature tecniche					
326	2	21203Z	1	23/ 6/00		-680	
		Acquisto macchine, attrezzi scientifici ed attrezzature tecniche progetto "DiCra/EU".					
327	2	212077	1	23/ 6/00		16.230.000	
		Ripristini, trasformazione e manutenzione straordinaria impianti, attrezzi ecc. prog. "S.I.R. - Reg.Marche"					
328	2	421020	1	23/ 6/00		8.663.934	
		Ritenute previdenziali ed assistenziali					
329	2	421040	1	23/ 6/00		343.712	
		Restituzione trattenute per conto terzi					
330	2	421050	1	23/ 6/00		5.083.000	
		Restituzione depositi cauzionali da terzi					
331	2	421080	1	23/ 6/00		-1.829.555	
		Anticipazioni varie					
332	2	421090	1	23/ 6/00		98.997.500	
		Partite in conto sospesi					
333	2	102063	2	31/10/00		32.069	
		Indennità e rimborso spese di trasporto per missioni all'estero prog. "Collezioni germoplasma Beta/EU"					
334	2	102063	2	31/10/00		3.206.083	
		Indennità e rimborso spese di trasporto per missioni all'estero prog. "Collezioni germoplasma Beta/EU"					
335	2	102093	2	31/10/00		-32.069	
		Altri oneri sociali a carico dell'Ente relativi al progetto "Collezioni germoplasma Beta/EU"					

XIV LEGISLATURA - DISEGNI DI LEGGE E RELAZIONI - DOCUMENTI

LISTA VARIAZIONI DI BILANCIO IN ORDINE DI IMMISSIONE PER IL 2000

INDICE	CAPITOLO	DESCRIZIONE	NUMERO	DATA	COMPETENZA	IMPORTO	NOTE
PROG.	ENT/SP	CODICE					
336	2	102093	2	31/10/00		89.465	
		Altri oneri sociali a carico dell'Ente relativi al progetto "Collezioni germoplasma Beta/EU"					
337	2	102025	2	31/10/00	66.250.000		
		Stipendi ed altri assegni fissi al personale operaio relativo al progetto nazionale "Patata"					
338	2	102025	2	31/10/00	66.250.000		
		Stipendi ed altri assegni fissi al personale operaio relativo al progetto nazionale "Patata"					
339	2	102055	2	31/10/00	4.800.000		
		Indennità e rimborso spese di trasporto per missioni all'interno progetto nazionale "Patata"					
340	2	102055	2	31/10/00	4.800.000		
		Indennità e rimborso spese di trasporto per missioni all'interno progetto nazionale "Patata"					
341	2	102065	2	31/10/00	-2.000.000		
		Indennità e rimborso spese di trasporto per missioni all'estero Progetto Patata Nazionale					
342	2	102065	2	31/10/00	-2.000.000		
		Indennità e rimborso spese di trasporto per missioni all'estero Progetto Patata Nazionale					
343	2	102085	2	31/10/00	18.300.000		
		Oneri previdenziali ed assistenziali a carico dell'Ente relativi al progetto nazionale "patata"					
344	2	102085	2	31/10/00	9.000.000		
		Oneri previdenziali ed assistenziali a carico dell'Ente relativi al progetto nazionale "Patata"					
345	2	102095	2	31/10/00	-300.000		
		Altri oneri sociali a carico dell'Ente relativi al programma "Patata"					
346	2	102095	2	31/10/00	-300.000		
		Altri oneri sociali a carico dell'Ente relativi al programma "Patata"					
347	2	104025	2	31/10/00	5.600.000		
		Acqua, gas, energia elettrica per illuminazione, ecc. relativa al progetto nazionale "Patata"					
348	2	104025	2	31/10/00	3.000.000		
		Acqua, gas, energia elettrica per illuminazione, ecc. relativa al progetto nazionale "Patata"					
349	2	104035	2	31/10/00	4.800.000		
		Riscaldamento relativo al progetto nazionale "Patata"					
350	2	104035	2	31/10/00	2.800.000		
		Riscaldamento relativo al progetto nazionale "Patata"					
351	2	104065	2	31/10/00	4.600.000		
		Spese post. telegraf. telef. trasporti, spedizioni e svincoli progetto nazionale "Patata"					

XIV LEGISLATURA - DISEGNI DI LEGGE E RELAZIONI - DOCUMENTI

LISTA VARIAZIONI DI BILANCIO IN ORDINE DI IMMISSIONE PER IL 2000

PROG.	ENT/SP	CODICE	DESCRIZIONE	NUMERO	DATA	COMPETENZA	IMPORTO	NOTE
352	2	104065	Spese post. telegraf. telef. trasporti, spedizioni e svincoli progetto nazionale "Patata"	2	31/10/00		2.600.000	
353	2	104105	Spese per l'acquisto di materiale di consumo di carattere tecnico progetto nazionale "Patata"	2	31/10/00	86.833.720		
354	2	104105	Spese per l'acquisto di materiale di consumo di carattere tecnico progetto nazionale "Patata"	2	31/10/00		44.000.000	
355	2	104115	Esercizio, manut. riparaz. e noleggio mezzi di tra sporto, ecc. progetto nazionale "Patata"	2	31/10/00	2.000.000		
356	2	104115	Esercizio, manut. riparaz. e noleggio mezzi di tra sporto, ecc. progetto nazionale "Patata"	2	31/10/00		2.000.000	
357	2	104125	Manutenzione, riparaz. mobili, macchine ufficio, attrezzature tecniche, ecc. progetto Nazionale "Patata"	2	31/10/00	9.180.280		
358	2	104125	Manutenzione, riparaz. mobili, macchine ufficio, attrezzature tecniche, ecc. progetto Nazionale "Patata"	2	31/10/00		9.180.280	
359	2	104175	Spese per l'attività divulgativa, scambi culturali ed iscrizioni a società scient. progetto "Patata"	2	31/10/00	986.000		
360	2	104175	Spese per l'attività divulgativa, scambi culturali ed iscrizioni a società scient. progetto "Patata"	2	31/10/00		986.000	
361	2	104185	Corrispettivi per prestazioni professionali e per incarichi speciali progetto Nazionale "Patata"	2	31/10/00	303.400.000		
362	2	104185	Corrispettivi per prestazioni professionali e per incarichi speciali progetto Nazionale "Patata"	2	31/10/00		162.900.000	
363	2	108015	Imposte, tasse e tributi vari relativi al progetto "Patata"	2	31/10/00	7.550.000		
364	2	108015	Imposte, tasse e tributi vari relativi al progetto "Patata"	2	31/10/00		7.550.000	
365	2	212035	Acquisto macchine, attrezzi scientifici ed attrezzature tecniche progetto nazionale "Patata"	2	31/10/00	19.575.840		
366	2	212035	Acquisto macchine, attrezzi scientifici ed attrezzature tecniche progetto nazionale "Patata"	2	31/10/00		19.575.840	
367	2	104166	Spese ed indennizzi a terzi per ricerche di laboratorio e di campagna rel. prog. "POM-818-LEGUMINOSE"	2	31/10/00	2.000.000		

XIV LEGISLATURA - DISEGNI DI LEGGE E RELAZIONI - DOCUMENTI

LISTA VARIAZIONI DI BILANCIO IN ORDINE DI IMMISSIONE PER IL 2000

INDICE	PROG.	ENT/SP	CODICE	CAPITOLO	DESCRIZIONE	NUMERO	DATA	COMPETENZA	IMPORTO	NOTE
	368	2	104166		Spese ed indennizzi a terzi per ricerche di laboratorio e di compagnia rel. prog. "POM-B18-LEGUMINOSE".	2	31/10/00		2.000.000	
	369	2	104186		Corrispettivi per prestazioni professionali e per incarichi speciali progetto "POM-B18-LEGUMINOSE".	2	31/10/00	-2.000.000		
	370	2	104186		Corrispettivi per prestazioni professionali e per incarichi speciali progetto "POM-B18-LEGUMINOSE".	2	31/10/00		-2.000.000	
	371	2	102027		Stipendi ed altri assegni fissi al personale operaio relativi al progetto "S.I.R.-Regione Marche".	2	31/10/00	21.027.771		
	372	2	102027		Stipendi ed altri assegni fissi al personale operaio relativi al progetto "S.I.R.-Regione Marche".	2	31/10/00		21.027.771	
	373	2	102057		Indennità e rimborso spese di trasporto per missioni all'interno "S.I.R.- Regione Marche".	2	31/10/00	300.000		
	374	2	102057		Indennità e rimborso spese di trasporto per missioni all'interno "S.I.R.- Regione Marche".	2	31/10/00		300.000	
	375	2	102087		Oneri previdenziali ed assistenziali a carico dell'Ente relativi al progetto "S.I.R.-Regione Marche".	2	31/10/00	8.297.479		
	376	2	102087		Oneri previdenziali ed assistenziali a carico dell'Ente relativi al progetto "S.I.R.-Regione Marche".	2	31/10/00		8.297.479	
	377	2	104027		Acqua, gas, energia elettrica per illuminazione e forza motrice relativa al "S.I.R.-Regione Marche".	2	31/10/00	1.500.000		
	378	2	104027		Acqua, gas, energia elettrica per illuminazione e forza motrice relativa al "S.I.R.-Regione Marche".	2	31/10/00		1.500.000	
	379	2	104037		Riscaldamento relativo al progetto "S.I.R.-Regione Marche".	2	31/10/00	800.000		
	380	2	104037		Riscaldamento relativo al progetto "S.I.R.-Regione Marche".	2	31/10/00		800.000	
	381	2	104067		Spese post. telegraf. telef. trasporti, spedizioni e svincoli progetto "S.I.R. - Regione Marche".	2	31/10/00	1.000.000		
	382	2	104067		Spese post. telegraf. telef. trasporti, spedizioni e svincoli progetto "S.I.R. - Regione Marche".	2	31/10/00		1.000.000	
	383	2	104097		Spese per l'acquisto di materiale di consumo economico relativo al progetto "S.I.R.- Regione Marche".	2	31/10/00	1.200.000		

XIV LEGISLATURA - DISEGNI DI LEGGE E RELAZIONI - DOCUMENTI

LISTA VARIAZIONI DI BILANCIO IN ORDINE DI IMMISSIONE PER IL 2000

PROG.	ENT/SP	CODICE	CAPITOLO	DESCRIZIONE	NUMERO	DATA	COMPETENZA	IMPORTO	NOTE
384	2	104097		Spese per l'acquisto di materiale di consumo economico relativo al progetto "S.I.R.- Regione Marche"	2	31/10/00		1.200.000	
385	2	104107		Spese per l'acquisto di materiale di consumo di carattere tecnico progetto "S.I.R.- Regione Marche"	2	31/10/00	1.650.000		
386	2	104107		Spese per l'acquisto di materiale di consumo di carattere tecnico progetto "S.I.R.- Regione Marche"	2	31/10/00		1.650.000	
387	2	104117		Esercizio, manut. riparaz. e noleggio mezzi di tra sporto, ecc. progetto "S.I.R.- Regione Marche"	2	31/10/00	7.000.000		
388	2	104117		Esercizio, manut. riparaz. e noleggio mezzi di tra sporto, ecc. progetto "S.I.R.- Regione Marche"	2	31/10/00		7.000.000	
389	2	104127		Manut.riparaz.mobili,macchine ufficio,attrez.tecniche,calcolatori, ecc. "S.I.R.-Regione Marche"	2	31/10/00	500.000		
390	2	104127		Manut.riparaz.mobili,macchine ufficio,attrez.tecniche,calcolatori, ecc. "S.I.R.-Regione Marche"	2	31/10/00		500.000	
391	2	104177		Spese per l'attività divulg.scambi cultur.iscriz. soc.scient.prog."S.I.R.-Regione Marche"	2	31/10/00	500.000		
392	2	104177		Spese per l'attività divulg.scambi cultur.iscriz. soc.scient.prog."S.I.R.-Regione Marche"	2	31/10/00		500.000	
393	2	104247		Spese per manut.funz.staz. meteorologiche e per il rilevamento caratter.climat."S.I.R.-Reg. Marche"	2	31/10/00	1.000.000		
394	2	104247		Spese per manut.funz.staz. meteorologiche e per il rilevamento caratter.climat."S.I.R.-Reg. Marche"	2	31/10/00		1.000.000	
395	2	108017		Imposte,tasse e tributi vari relative al progetto "S.I.R. Regione Marche".	2	31/10/00	1.891.750		
396	2	108017		Imposte,tasse e tributi vari relative al progetto "S.I.R. Regione Marche".	2	31/10/00		1.891.750	
397	2	10206A		Indennità e rimborso spese di trasporto per missioni all'estero "contratto OP6 7408"	2	31/10/00	5.860.000		
398	2	10206A		Indennità e rimborso spese di trasporto per missioni all'estero "contratto OP6 7408"	2	31/10/00		5.860.000	
399	2	10209A		Altri oneri sociali a carico dell'Ente "contratto OP6 7408"	2	31/10/00	450.000		

XIV LEGISLATURA - DISEGNI DI LEGGE E RELAZIONI - DOCUMENTI

LISTA VARIAZIONI DI BILANCIO IN ORDINE DI IMMISSIONE PER IL 2000

INDICE	CAPITOLO	DELIBERA	IMPORTO	NOTE			
PROG.	ENT/SP	CODICE	DESCRIZIONE	NUMERO	DATA	COMPETENZA	CASSA
400	2	10209A	Altri oneri sociali a carico dell'Ente "contratto OPG 7408"	2	31/10/00		450.000
401	2	10429A	Spese per l'esercizio, manuten. assisten. proced ure e software per computer "contratto OPG 7408"	2	31/10/00	1.470.000	
402	2	10429A	Spese per l'esercizio, manuten. assisten. proced ure e software per computer "contratto OPG 7408"	2	31/10/00		1.470.000
403	2	21203A	Acquisto macchine, attrezzi scientifici ed attrezzature tecniche "contratto OPG 7408"	2	31/10/00	3.360.000	
404	2	21203A	Acquisto macchine, attrezzi scientifici ed attrezzature tecniche "contratto OPG 7408"	2	31/10/00		3.360.000
405	2	10402A	Acqua, gas, energia elettrica per illuminazione e forza motrice "contratto OPG 7408"	2	31/10/00	760.000	
406	2	10402A	Acqua, gas, energia elettrica per illuminazione e forza motrice "contratto OPG 7408"	2	31/10/00		760.000
407	2	10406A	Spese postali, telegrafiche, telefoniche, trasporti spedizioni e svincoli "contratto OPG 7408"	2	31/10/00	500.000	
408	2	10406A	Spese postali, telegrafiche, telefoniche, trasporti spedizioni e svincoli "contratto OPG 7408"	2	31/10/00		500.000
409	2	10801A	Imposte, tasse e tributi vari relativi al "contratto OPG 7408"	2	31/10/00	200.000	
410	2	10801A	Imposte, tasse e tributi vari relativi al "contratto OPG 7408"	2	31/10/00		200.000
411	2	10206C	Indennità e rimborsi spese di trasporto per missioni all'estero progetto "LASSEE-EU".	2	31/10/00	937.032	
412	2	10206C	Indennità e rimborsi spese di trasporto per missioni all'estero progetto "LASSEE-EU".	2	31/10/00		937.032
413	2	10209C	Altri oneri sociali a carico dell'Ente progetto "LASSEE-EU".	2	31/10/00	-73.773	
414	2	10209C	Altri oneri sociali a carico dell'Ente progetto "LASSEE-EU".	2	31/10/00		-73.773
415	2	10417C	Spese per l'attività divulgativa, scambi culturali, iscrizioni, soc.scient.progetto "LASSEE-EU".	2	31/10/00		283.440

XIV LEGISLATURA - DISEGNI DI LEGGE E RELAZIONI - DOCUMENTI

LISTA VARIAZIONI DI BILANCIO IN ORDINE DI IMMISSIONE PER IL 2000

INDICE	INDICE	CAPITOLO	DELIBERA	NUMERO	DATA	COMPETENZA	IMPORTO	NOTE
PROG.	ENT/SP	CODICE	DESCRIZIONE					
416	2	10417C	Spese per l'attività divulgativa, scambi culturali, iscrizioni socio-scientifico-progetto "LASSEE-EU".	2	31/10/00		283.440	
417	2	10429C	Spese per l'esercizio, manut. assist. procedure e software per computer progetto "LASSEE-EU".	2	31/10/00	-1.189.172		
418	2	10429C	Spese per l'esercizio, manut. assist. procedure e software per computer progetto "LASSEE-EU".	2	31/10/00		-1.189.172	
419	2	10801C	Imposte, tasse e tributi vari relativi al progetto "LASSEE-EU".	2	31/10/00	42.473		
420	2	10801C	Imposte, tasse e tributi vari relativi al progetto "LASSEE-EU".	2	31/10/00		42.473	
421	2	10201G	Stipendi ed altri assegni fissi al personale impiegatizio relativi al progetto "Canapa".	2	31/10/00	500.000		
422	2	10201G	Stipendi ed altri assegni fissi al personale impiegatizio relativi al progetto "Canapa".	2	31/10/00		500.000	
423	2	10205G	Indennità e rimborso spese di trasporto per missioni all'interno progetto "Canapa".	2	31/10/00	5.110.000		
424	2	10205G	Indennità e rimborso spese di trasporto per missioni all'interno progetto "Canapa".	2	31/10/00		5.110.000	
425	2	10206G	Indennità e rimborso spese di trasporto per missioni all'estero progetto "Canapa".	2	31/10/00	6.929.156		
426	2	10206G	Indennità e rimborso spese di trasporto per missioni all'estero progetto "Canapa".	2	31/10/00		6.929.156	
427	2	10209G	Altri oneri sociali a carico dell'Ente relativi al progetto "Canapa".	2	31/10/00	714.000		
428	2	10209G	Altri oneri sociali a carico dell'Ente relativi al progetto "Canapa".	2	31/10/00		714.000	
429	2	10412G	Manutenzione, riparazione, mobili, macchine ufficio, attrezzature tecniche, ecc. prog. "Canapa".	2	31/10/00	-3.267.156		
430	2	10412G	Manutenzione, riparazione, mobili, macchine ufficio, attrezzature tecniche, ecc. prog. "Canapa".	2	31/10/00		-3.267.156	
431	2	10418G	Corrispettivi per prestazioni professionali e per incarichi speciali prog. "Canapa".	2	31/10/00	-10.000.000		

XIV LEGISLATURA - DISEGNI DI LEGGE E RELAZIONI - DOCUMENTI

LISTA VARIAZIONI DI BILANCIO IN ORDINE DI IMMISSIONE PER IL 2000

INDICE	CAPITOLLO	DELIBERA	IMPORTE	NOTE			
PROG.	ERT/SP	CODICE	DESCRIZIONE	NUMERO	DATA	COMPETENZA	CASSA
432	2	104186	Corrispettivi per prestazioni professionali e per incarichi speciali prog. "Canapa"	2	31/10/00	-10.000.000	
433	2	104256	Spese per il coordinamento progetto "Canapa"	2	31/10/00	-3.000.000	
434	2	104256	Spese per il coordinamento progetto "Canapa"	2	31/10/00	-3.000.000	
435	2	10208H	Oneri previd. ed assist. a carico dell'Ente relativi al progetto "Reg.Campania-Leguminose granella"	2	31/10/00	4.881.589	
436	2	10202L	Stipendi ed altri assegni fissi al personale operaio relativi al "Registro Varietale Italiano"	2	31/10/00	24.900.000	
437	2	10202L	Stipendi ed altri assegni fissi al personale operaio relativi al "Registro Varietale Italiano"	2	31/10/00	24.900.000	
438	2	10208L	Oneri previdenziali ed assistenziali a carico dell'Ente relativi al "Registro Varietale Italiano"	2	31/10/00	8.150.000	
439	2	10208L	Oneri previdenziali ed assistenziali a carico dell'Ente relativi al "Registro Varietale Italiano"	2	31/10/00	8.150.000	
440	2	10402L	Acqua, gas, energia elettrica per illuminazione ecc. relativa al "Registro Varietale Italiano"	2	31/10/00	500.000	
441	2	10402L	Acqua, gas, energia elettrica per illuminazione ecc. relativa al "Registro Varietale Italiano"	2	31/10/00	500.000	
442	2	10403L	Riscaldamento relativo al "Registro Varietale Italiano"	2	31/10/00	-2.500.000	
443	2	10403L	Riscaldamento relativo al "Registro Varietale Italiano"	2	31/10/00	-2.500.000	
444	2	10404L	Spese post. telegraf. telef. trasporti, spedizioni e svincoli "Registro Varietale Italiano"	2	31/10/00	500.000	
445	2	10404L	Spese post. telegraf. telef. trasporti, spedizioni e svincoli "Registro Varietale Italiano"	2	31/10/00	500.000	
446	2	10410L	Spese per l'acquisto di materiale da consumo di carattere tecnico "Registro Varietale Italiano"	2	31/10/00	9.451.000	
447	2	10410L	Spese per l'acquisto di materiale da consumo di carattere tecnico "Registro Varietale Italiano"	2	31/10/00	9.451.000	

XIV LEGISLATURA - DISEGNI DI LEGGE E RELAZIONI - DOCUMENTI

LISTA VARIAZIONI DI BILANCIO IN ORDINE DI IMMISSIONE PER IL 2000

INDICE	CAPITOLO	DELIBERA	IMPORTO	NOTE			
PROG.	ENT/SP	CODICE	DESCRIZIONE	NUMERO	DATA	COMPETENZA	CASSA
448	2	10411L	Esercizio, manut. riparaz. e noleggio mezzi di tra- sporto, ecc. "Registro Varietale Italiano"	2	31/10/00	500.000	
449	2	10411L	Esercizio, manut. riparaz. e noleggio mezzi di tra- sporto, ecc. "Registro Varietale Italiano"	2	31/10/00		500.000
450	2	10412L	Manutenzione, riparazione, mobili, macchi, ufficio, at- trez. tecniche, ecc. "Registro Varietale Italiano".	2	31/10/00	5.000.000	
451	2	10412L	Manutenzione, riparazione, mobili, macchi, ufficio, at- trez. tecniche, ecc. "Registro Varietale Italiano".	2	31/10/00		5.000.000
452	2	10429L	Spese per l'eser. manut. ed assist. di proced. applic. e software computer "Registro Varietale Italiano"	2	31/10/00	1.000.000	
453	2	10429L	Spese per l'eser. manut. ed assist. di proced. applic. e software computer "Registro Varietale Italiano"	2	31/10/00		1.000.000
454	2	10501L	Imposte, tasse e tributi vari relative al progetto "Registro Varietale Italiano".	2	31/10/00	2.134.000	
455	2	10501L	Imposte, tasse e tributi vari relative al progetto "Registro Varietale Italiano".	2	31/10/00		2.134.000
456	2	10202M	Stipendi ed altri assegni fissi al personale opera- io relativi al programma "PANDA"	2	31/10/00	25.933.600	
457	2	10202M	Stipendi ed altri assegni fissi al personale opera- io relativi al programma "PANDA"	2	31/10/00		25.933.600
458	2	10203M	Indennità e rimborso spese di trasporto per missio- ni all'interno programma "PANDA"	2	31/10/00	1.000.000	
459	2	10203M	Indennità e rimborso spese di trasporto per missio- ni all'interno programma "PANDA"	2	31/10/00		1.000.000
460	2	10208M	Oneri previdenziali ed assistenziali a carico del l'Ente programma "PANDA"	2	31/10/00	10.233.300	
461	2	10208M	Oneri previdenziali ed assistenziali a carico del l'Ente programma "PANDA"	2	31/10/00		10.233.300
462	2	10209M	Altri oneri sociali a carico dell'Ente relativi al programma "PANDA"	2	31/10/00	301.000	
463	2	10209M	Altri oneri sociali a carico dell'Ente relativi al programma "PANDA"	2	31/10/00		301.000

XIV LEGISLATURA - DISEGNI DI LEGGE E RELAZIONI - DOCUMENTI

LISTA VARIAZIONI DI BILANCIO IN ORDINE DI IMMISSIONE PER IL 2000

INDICE	CAPITOLO	DELIBERA	NUMERO	DATA	COMPETENZA	IMPORTO	NOTE
PROG.	ENT/SP	CODICE	DESCRIZIONE				
464	2	10402M	Acqua, gas, energia elettrica per illuminazione e forza motrice relativa al programma "PANDA"	2	31/10/00	2.000.000	
465	2	10402H	Acqua, gas, energia elettrica per illuminazione e forza motrice relativa al programma "PANDA"	2	31/10/00	2.000.000	
466	2	10405M	Spese post. telegraf. telef. trasporti, spedizioni e svincoli relative al programma "PANDA"	2	31/10/00	1.500.000	
467	2	10405H	Spese post. telegraf. telef. trasporti, spedizioni e svincoli relative al programma "PANDA"	2	31/10/00	1.500.000	
468	2	10410M	Spese per l'acquisto di materiale da consumo di carattere tecnico relativo al programma "PANDA"	2	31/10/00	200.000	
469	2	10410H	Spese per l'acquisto di materiale da consumo di carattere tecnico relativo al programma "PANDA"	2	31/10/00	200.000	
470	2	10411M	Esercizio, manut. riparaz. e noleggio mezzi di trasporto, ecc. relativo al programma "PANDA"	2	31/10/00	300.000	
471	2	10411H	Esercizio, manut. riparaz. e noleggio mezzi di trasporto, ecc. relativo al programma "PANDA"	2	31/10/00	300.000	
472	2	10801H	Imposte, tasse e tributi vari relativi al programma "PANDA"	2	31/10/00	4.008.100	
473	2	10801M	Imposte, tasse e tributi vari relativi al programma "PANDA"	2	31/10/00	4.008.100	
474	2	10429M	Spese per l'esercizio, manutenz. ed assistenza di proc. applic. e software per computer prog. "PANDA"	2	31/10/00	1.500.000	
475	2	10429H	Spese per l'esercizio, manutenz. ed assistenza di proc. applic. e software per computer prog. "PANDA"	2	31/10/00	1.500.000	
476	2	10206M	Indennità e rimborso spese di trasporto per missioni all'estero programma "PANDA"	2	31/10/00	5.000.000	
477	2	10206H	Indennità e rimborso spese di trasporto per missioni all'estero programma "PANDA"	2	31/10/00	5.000.000	
478	2	10401H	Fitti passivi ed oneri locativi programma "PANDA"	2	31/10/00	1.000.000	
479	2	10401M	Fitti passivi ed oneri locativi programma "PANDA"	2	31/10/00	1.000.000	

XIV LEGISLATURA - DISEGNI DI LEGGE E RELAZIONI - DOCUMENTI

LISTA VARIAZIONI DI BILANCIO IN ORDINE DI IMMISSIONE PER IL 2000

INDICE	CAPITOLO	DELIBERA	NUMERO	DATA	COMPETENZA	IMPORTO	NOTE
PROG.	ENT/SP	CODICE	DESCRIZIONE				CASSA
480	2	10418H	Corrispettivi per prestazioni professionali e per incarichi speciali programma "PANDA"	2	31/10/00	14.400.000	
481	2	10418H	Corrispettivi per prestazioni professionali e per incarichi speciali programma "PANDA"	2	31/10/00	14.400.000	
482	2	10210H	Corsi per il personale e partecipazione alle spese programma "PANDA"	2	31/10/00	624.000	
483	2	10210H	Corsi per il personale e partecipazione alle spese programma "PANDA"	2	31/10/00	624.000	
484	2	10202N	Stipendi ed altri assegni fissi al personale operaio relativo al Progetto POM-830-Fragola	2	31/10/00	2.000.000	
485	2	10203M	Indennità e rimborso spese di trasporto per missioni all'interno Progetto POM-830-Fragola	2	31/10/00	-1.790.000	
486	2	10205N	Indennità e rimborso spese di trasporto per missioni all'interno Progetto POM-830-Fragola	2	31/10/00	3.000.000	
487	2	10410H	Spese per l'acquisto di materiali di consumo di carattere tecnico Progetto POM-830-Fragola	2	31/10/00	2.500.000	
488	2	10411N	Esercizio,manut., riparaz. e noleggio mezzi di tra sporto, ecc. Progetto POM-830-Fragola	2	31/10/00	1.500.000	
489	2	10411N	Esercizio,manut., riparaz. e noleggio mezzi di tra sporto, ecc. Progetto POM-830-Fragola	2	31/10/00	1.760.802	
490	2	10417N	Spese per l'attività divulgativa, scambi cultur. ed iscriz. a soc. scientifiche Prog. POM-830-Fragola	2	31/10/00	290.000	
491	2	10417N	Spese per l'attività divulgativa, scambi cultur. ed iscriz. a soc. scientifiche Prog. POM-830-Fragola	2	31/10/00	290.000	
492	2	10804H	Imposte, tasse e tributi vari relativi al Progetto POM-830-Fragola	2	31/10/00	300.000	
493	2	21203T	Acquisto macchine, attrezzi scientifici ed attrezzature tecniche contratto "Tecnoinimenti"	2	31/10/00	9.921.600	
494	2	10202H	Stipendi ed altri assegni fissi al personale operaio relativi al progetto "Barbabetola"	2	31/10/00	38.900.000	
495	2	10202H	Stipendi ed altri assegni fissi al personale operaio relativi al progetto "Barbabetola"	2	31/10/00	38.900.000	

XIV LEGISLATURA - DISEGNI DI LEGGE E RELAZIONI - DOCUMENTI

LISTA VARIAZIONI DI BILANCIO IN ORDINE DI IMMISSIONE PER IL 2000

INDICE	CAPITOL	DESCRIZIONE	NUMERO	DATA	COMPETENZA	IMPORTO	NOTE
PROG.	ENT/SP	CODICE					
496	2	10208W	Oneri previdenziali ed assistenziali a carico del l'Ente relativi al progetto "Barbabetola"	2	31/10/00	13.963.500	
497	2	10208W	Oneri previdenziali ed assistenziali a carico del l'Ente relativi al progetto "Barbabetola"	2	31/10/00	13.963.500	
498	2	10408W	Spese per stampa annali, monografie, estratti,ecc. relativi al progetto "Barbabetola"	2	31/10/00	-3.000.000	
499	2	10408W	Spese per stampa annali, monografie, estratti,ecc. relativi al progetto "Barbabetola"	2	31/10/00	-3.000.000	
500	2	10418W	Corrispettivi per prestazioni professionali e per incarichi speciali prog. "Barbabetola"	2	31/10/00	-53.200.000	
501	2	10801W	Imposte, tasse e tributi vari relativi al progetto "Barbabetola"	2	31/10/00	3.336.500	
502	2	10801W	Imposte, tasse e tributi vari relativi al progetto "Barbabetola"	2	31/10/00	3.336.500	
503	2	10418W	Corrispettivi per prestazioni professionali e per incarichi speciali prog. "Barbabetola"	2	31/10/00	-3.200.000	
504	2	10205V	Indennità e rimborso spese di trasporto per missioni all'interno Progetto POM-824-Lav.Suolo	2	31/10/00	-15.000	
505	2	10205V	Indennità e rimborso spese di trasporto per missioni all'interno Progetto POM-824-Lav.Suolo	2	31/10/00	-15.000	
506	2	10417V	Spese per l'attiv.divulg.scambi cultur. ed iscriz. a società scientifiche prog. POM-824-Lav.Suolo	2	31/10/00	15.000	
507	2	10417V	Spese per l'attiv.divulg.scambi cultur. ed iscriz. a società scientifiche prog. POM-824-Lav.Suolo	2	31/10/00	15.000	
508	2	10201Z	Stipendi ed altri assegni fissi al personale impiegatizio relativi al progetto "DiCra/EU"	2	31/10/00	500.000	
509	2	10201Z	Stipendi ed altri assegni fissi al personale impiegatizio relativi al progetto "DiCra/EU"	2	31/10/00	500.000	
510	2	10202Z	Stipendi ed altri assegni fissi al personale operaio relativo al progetto "DiCra/EU".	2	31/10/00	-500.000	
511	2	10202Z	Stipendi ed altri assegni fissi al personale operaio relativo al progetto "DiCra/EU".	2	31/10/00	-500.000	

XIV LEGISLATURA - DISEGNI DI LEGGE E RELAZIONI - DOCUMENTI

LISTA VARIAZIONI DI BILANCIO IN ORDINE DI IMMISSIONE PER IL 2000

INDICE	PROG.	ENT/SP	CODICE	CAPITOLLO	DESCRIZIONE	NUMERO	DATA	COMPETENZA	IMPORTO	NOTE
	512	2	10205Z		Indennità e rimborso spese di trasporto per missioni all'interno relative al progetto "DiCra/EU"	2	31/10/00		500.000	
	513	2	10206Z		Indennità e rimborso spese di trasporto per missioni all'estero progetto "DiCra/EU".	2	31/10/00	-774.555		
	514	2	10204Z		Indennità e rimborso spese di trasporto per missioni all'estero progetto "DiCra/EU".	2	31/10/00		200.000	
	515	2	104068		Spese post. telegraf. telef. trasporti, spedizioni e svincoli "Gestione Aziende Agrarie"	2	31/10/00	4.700.000		
	516	2	104068		Spese post. telegraf. telef. trasporti, spedizioni e svincoli "Gestione Aziende Agrarie"	2	31/10/00		4.700.000	
	517	2	10410Z		Spese per l'acquisto di materiale di consumo di carattere tecnico progetto "DiCra/EU".	2	31/10/00		3.000.000	
	518	2	10417Z		Spese per l'attività divulgativa, scambi culturali, iscrizioni a società, progetto "DiCra/EU".	2	31/10/00	774.555		
	519	2	10417Z		Spese per l'attività divulgativa, scambi culturali, iscrizioni a società, progetto "DiCra/EU".	2	31/10/00		774.555	
	520	2	10801Z		Imposte, tasse e tributi vari relativi al progetto "DiCra/EU".	2	31/10/00		2.000.000	
	521	2	102028		Stipendi ed altri assegni fissi al personale operaio "Gestione aziende agrarie"	2	31/10/00	-300.000		
	522	2	102028		Stipendi ed altri assegni fissi al personale operaio "Gestione aziende agrarie"	2	31/10/00		-300.000	
	523	2	102048		Compenso per lavoro straordinario al personale operaio relativo alla "Gestione Aziende Agrarie"	2	31/10/00	-500.000		
	524	2	102048		Compenso per lavoro straordinario al personale operaio relativo alla "Gestione Aziende Agrarie"	2	31/10/00		-500.000	
	525	2	102088		Oneri previdenziali ed assistenziali a carico dell'Ente relativi alla "Gestione Aziende Agrarie"	2	31/10/00	-100.000		
	526	2	102088		Oneri previdenziali ed assistenziali a carico dell'Ente relativi alla "Gestione Aziende Agrarie"	2	31/10/00		-100.000	
	527	2	104028		Acqua, gas, energia elettrica per illuminazione, ecc. relativa alla "Gestione Aziende Agrarie"	2	31/10/00	-1.000.000		

XIV LEGISLATURA - DISEGNI DI LEGGE E RELAZIONI - DOCUMENTI

LISTA VARIAZIONI DI BILANCIO IN ORDINE DI IMMISSIONE PER IL 2000

INDICE	CAPITOLO	DESCRIZIONE	NUMERO	DATA	COMPETENZA	IMPORTO	NOTE
528	2	104028 Acqua, gas, energia elettrica per illuminazione, ecc. relativa alla "Gestione Aziende Agrarie"	2	31/10/00		-1.000.000	
529	2	104038 Riscaldamento relativo alla "Gestione Aziende Agrarie"	2	31/10/00	1.800.000		
530	2	104038 Riscaldamento relativo alla "Gestione Aziende Agrarie"	2	31/10/00		1.800.000	
531	2	104118 Esercizio, manut. riparaz. e noleggio mezzi di tra sporto, ecc. "Gestione Aziende Agrarie"	2	31/10/00	8.400.667		
532	2	104118 Esercizio, manut. riparaz. e noleggio mezzi di tra sporto, ecc. "Gestione Aziende Agrarie"	2	31/10/00		8.400.667	
533	2	108018 Imposte, tasse e tributi vari a carico della "Gestione Aziende Agrarie"	2	31/10/00	400.000		
534	2	108018 Imposte, tasse e tributi vari a carico della "Gestione Aziende Agrarie"	2	31/10/00		400.000	
535	2	10205X Indennità e rimborso spese di trasporto per missio ni all'interno progetto "Canapa"	2	31/10/00	4.724.501		
536	2	10205X Indennità e rimborso spese di trasporto per missio ni all'interno progetto "Canapa"	2	31/10/00		4.724.501	
537	2	10206X Indennità e rimborso spese di trasporto per missio ni all'estero progetto "Canapa"	2	31/10/00	7.566.084		
538	2	10206X Indennità e rimborso spese di trasporto per missio ni all'estero progetto "Canapa"	2	31/10/00		7.566.084	
539	2	10207X Altri oneri sociali a carico dell'Ente relativi al progetto "Canapa"	2	31/10/00	544.415		
540	2	10207X Altri oneri sociali a carico dell'Ente relativi al progetto "Canapa"	2	31/10/00		544.415	
541	2	10408X Spese per stampa annali, monografie, estratti, ecc. relativi al progetto "Canapa"	2	31/10/00	3.000.000		
542	2	10408X Spese per stampa annali, monografie, estratti, ecc. relativi al progetto "Canapa"	2	31/10/00		3.000.000	
543	2	10416X Spese ed indennizzi a terzi per ricerche di lavoro torio e campagna progetto "Canapa"	2	31/10/00	900.000		

XIV LEGISLATURA - DISEGNI DI LEGGE E RELAZIONI - DOCUMENTI

LISTA VARIAZIONI DI BILANCIO IN ORDINE DI IMMISSIONE PER IL 2000

INDICE	CAPITULO	DELIBERA	IMPURTO	NOTE			
PROG.	ENT/SP	CODICE	DESCRIZIONE	NUMERO	DATA	COMPETENZA	CASSA
544	2	10416X	Spese ed indennizzi a terzi per ricerche di lavoro torio e campagna progetto "Canapa"	2	31/10/00		900.000
545	2	10417X	Spese per l'attività divulgativa, scambi culturali ed iscrizioni a società scient. progetto "Canapa"	2	31/10/00	2.000.000	
546	2	10417X	Spese per l'attività divulgativa, scambi culturali ed iscrizioni a società scient. progetto "Canapa"	2	31/10/00		2.000.000
547	2	10425X	Spese per il coordinamento progetto "Canapa"	2	31/10/00	-50.000.000	
548	2	10425X	Spese per il coordinamento progetto "Canapa"	2	31/10/00		-50.000.000
549	2	10801X	Imposte, tasse e tributi vari relativi al progetto "Canapa"	2	31/10/00	2.190.000	
550	2	10801X	Imposte, tasse e tributi vari relativi al progetto "Canapa"	2	31/10/00		2.190.000
551	2	21203X	Acquisto macchine,attrezzi scientifici ed attrezzature tecniche progetto "Canapa"	2	31/10/00	25.859.000	
552	2	21203X	Acquisto macchine,attrezzi scientifici ed attrezzature tecniche progetto "Canapa"	2	31/10/00		25.859.000
553	2	10426X	Spese per iscriz. e mantenim. di alcune varietà di specie agrar. nel Registro Nazionale prog."Canapa"	2	31/10/00	3.216.000	
554	2	10426X	Spese per iscriz. e mantenim. di alcune varietà di specie agrar. nel Registro Nazionale prog."Canapa"	2	31/10/00		3.216.000
555	2	102040	Compenso per lavoro straordinario al personale operaio	2	31/10/00	2.500.000	
556	2	102040	Compenso per lavoro straordinario al personale operaio	2	31/10/00		2.500.000
557	2	102050	Indennità e rimborso spese di trasporto per missioni all'interno	2	31/10/00	-1.000.000	
558	2	102050	Indennità e rimborso spese di trasporto per missioni all'interno	2	31/10/00		-1.000.000
559	2	102060	Indennità e rimborso spese di trasporto per missioni all'estero	2	31/10/00	-2.371.592	

XIV LEGISLATURA - DISEGNI DI LEGGE E RELAZIONI - DOCUMENTI

LISTA VARIAZIONI DI BILANCIO IN ORDINE DI IMMISSIONE PER IL 2000

INDICE	CAPITOLO	DESCRIZIONE	NUMERO	DATA	COMPETENZA	IMPORTO	NOTE
PROG.	ENT/SP	CODICE					
560	2	102060	Indennità e rimborso spese di trasporto per missioni all'estero	2	31/10/00	-2.371.592	
561	2	102090	Altri oneri sociali a carico dell'Ente	2	31/10/00	225.320	
562	2	102090	Altri oneri sociali a carico dell'Ente	2	31/10/00	225.320	
563	2	104010	Fitti passivi ed oneri locativi	2	31/10/00	-1.000.000	
564	2	104010	Fitti passivi ed oneri locativi	2	31/10/00	-1.000.000	
565	2	104030	Riscaldamento	2	31/10/00	900.000	
566	2	104030	Riscaldamento	2	31/10/00	900.000	
567	2	104060	Spese postali, telegrafiche, telefoniche, trasporti, spedizioni e svincoli	2	31/10/00	4.510.176	
568	2	104060	Spese postali, telegrafiche, telefoniche, trasporti, spedizioni e svincoli	2	31/10/00	4.510.176	
569	2	104090	Spese per l'acquisto di materiale di consumo economico	2	31/10/00	4.250.000	
570	2	104090	Spese per l'acquisto di materiale di consumo economico	2	31/10/00	4.250.000	
571	2	104110	Esercizio, manutenzione, riparazione e noleggio mezzi di trasporto, macchine agricole, ecc.	2	31/10/00	11.975.560	
572	2	104110	Esercizio, manutenzione, riparazione e noleggio mezzi di trasporto, macchine agricole, ecc.	2	31/10/00	11.975.560	
573	2	104120	Manutenzione, riparazione mobili, macchine d'ufficio, attrezzature tecniche, calcolatori ecc.	2	31/10/00	-454.600	
574	2	104120	Manutenzione, riparazione mobili, macchine d'ufficio, attrezzature tecniche, calcolatori ecc.	2	31/10/00	-454.600	
575	2	104130	Manutenzione, riparazione ed adattamento di locali e relativi impianti	2	31/10/00	11.900.000	

XIV LEGISLATURA - DISEGNI DI LEGGE E RELAZIONI - DOCUMENTI

LISTA VARIAZIONI DI BILANCIO IN ORDINE DI IMMISSIONE PER IL 2000

INDICE	CAPITOLO	DELIBERA	IMPOR TO	NOTE			
PROG.	ENT/SP	CODICE	DESCRIZIONE	NUMERO	DATA	COMPETENZA	CASSA
576	2	104130	Manutenzione, riparazione ed adattamento di locali e relativi impianti	2	31/10/00		11.900.000
577	2	104170	Spese per l'attività divulgativa, scambi culturali ed iscrizioni a società scientifiche	2	31/10/00	2.588.746	
578	2	104170	Spese per l'attività divulgativa, scambi culturali ed iscrizioni a società scientifiche	2	31/10/00		2.588.746
579	2	104180	Corrispettivi per prestazioni professionali e per incarichi speciali nell'interesse dell'Istituto	2	31/10/00	8.250.000	
580	2	104180	Corrispettivi per prestazioni professionali e per incarichi speciali nell'interesse dell'Istituto	2	31/10/00		8.250.000
581	2	104200	Spese per accertamenti sanitari, cure, ricoveri e protesi, ecc.	2	31/10/00	615.000	
582	2	104200	Spese per accertamenti sanitari, cure, ricoveri e protesi, ecc.	2	31/10/00		615.000
583	2	104220	Spese di rappresentanza	2	31/10/00	200.000	
584	2	104220	Spese di rappresentanza	2	31/10/00		200.000
585	2	104230	Spese per sistemazione terreni	2	31/10/00	5.760.000	
586	2	104230	Spese per sistemazione terreni	2	31/10/00		5.760.000
587	2	104240	Spese per manut., funzionamento staz. meteorologi che e per rilevamento caratteristiche climatiche	2	31/10/00	-790.000	
588	2	104240	Spese per manut., funzionamento staz. meteorologi che e per rilevamento caratteristiche climatiche	2	31/10/00		-790.000
589	2	104280	Spese per smaltimento rifiuti nocivi, disinfezione locali, ecc.	2	31/10/00	-826.960	
590	2	104280	Spese per smaltimento rifiuti nocivi, disinfezione locali, ecc.	2	31/10/00		-826.960
591	2	104290	Spese per l'esercizio, manutenzione ed assistenza di procedure applicative e software per computer	2	31/10/00	4.200.000	

XIV LEGISLATURA - DISEGNI DI LEGGE E RELAZIONI - DOCUMENTI

LISTA VARIAZIONI DI BILANCIO IN ORDINE DI IMMISSIONE PER IL 2000

PROG.	INVOICE	EWI/SP	CODICE	DESCRIZIONE	NUMERO	DATA	COMPETENZA	IMPORTO	NOTE
592	2		104290	Spese per l'esercizio, manutenzione ed assistenza di procedure applicative e software per computer	2	31/10/00		4.200.000	
593	2		108010	Imposte, tasse e tributi vari	2	31/10/00	5.065.252		
594	2		108010	Imposte, tasse e tributi vari	2	31/10/00		105.065.252	
595	2		110050	Altre spese non classificabili	2	31/10/00	766.000		
596	2		110050	Altre spese non classificabili	2	31/10/00		766.000	
597	2		211050	Ricostruzioni, ripristini, trasformazioni di immo- bili e relative progettazioni	2	31/10/00	35.657.526		
598	2		211050	Ricostruzioni, ripristini, trasformazioni di immo- bili e relative progettazioni	2	31/10/00		35.657.526	
599	2		212010	Acquisto mobili, arredi, macchine d'ufficio, ecc.	2	31/10/00	18.500.000		
600	2		212010	Acquisto mobili, arredi, macchine d'ufficio, ecc.	2	31/10/00		18.500.000	
601	2		212020	Acquisto libri e pubblicazioni per la biblioteca	2	31/10/00	500.000		
602	2		212020	Acquisto libri e pubblicazioni per la biblioteca	2	31/10/00		500.000	
603	2		212040	Acquisto macchine ed attrezzature agricole	2	31/10/00	1.331.000		
604	2		212040	Acquisto macchine ed attrezzature agricole	2	31/10/00		1.331.000	
605	2		105015	Borsa di studio relativa al progetto "Patata"	2	31/10/00	15.000.000		
606	2		105015	Borsa di studio relativa al progetto "Patata"	2	31/10/00		6.250.000	
607	2		110020	Fondo di riserva	2	31/10/00	45.804.693		

XIV LEGISLATURA - DISEGNI DI LEGGE E RELAZIONI - DOCUMENTI

LISTA VARIAZIONI DI BILANCIO IN ORDINE DI IMMISSIONE PER IL 2000

INDICE	CAPITOLO	DELIBERA	IMPORTO	NOTE			
PROG.	ENT/SP	CODICE	DESCRIZIONE	NUMERO	DATA	COMPETENZA	CASSA
608	2	102020	Stipendi ed altri assegni fissi al personale operaio	2	31/10/00	114.743.582	
609	2	102020	Stipendi ed altri assegni fissi al personale operaio	2	31/10/00	114.743.582	
610	2	102080	Oneri previdenziali ed assistenziali a carico dell'Ente	2	31/10/00	40.177.310	
611	2	102080	Oneri previdenziali ed assistenziali a carico dell'Ente	2	31/10/00	40.177.310	
612	2	104050	Assicurazione contro rischi: furto, incendi ed altri	2	31/10/00	3.080.500	
613	2	104050	Assicurazione contro rischi: furto, incendi ed altri	2	31/10/00	3.080.500	
614	2	104040	Canoni vari (vigilanza notturna, pulizia locali, calcolatori elettronici, fotocopiatrici, ecc.)	2	31/10/00	7.148.800	
615	2	104040	Canoni vari (vigilanza notturna, pulizia locali, calcolatori elettronici, fotocopiatrici, ecc.)	2	31/10/00	7.148.800	
616	2	104100	Spese per l'acquisto di materiale di consumo di carattere tecnico	2	31/10/00	1.600.000	
617	2	104100	Spese per l'acquisto di materiale di consumo di carattere tecnico	2	31/10/00	1.600.000	
618	2	212030	Acquisto macchine,attrezzi scientifici ed attrezzature tecniche	2	31/10/00	30.417.000	
619	2	212030	Acquisto macchine,attrezzi scientifici ed attrezzature tecniche	2	31/10/00	30.417.000	
620	1	203010	Contributo del M.A.F. per il funzionamento	2	31/10/00	296.700.000	
621	1	203010	Contributo del M.A.F. per il funzionamento	2	31/10/00	296.700.000	
622	1	203035	Contributi del M.I.P.A. per sperimentazione "Progetto Miglioramento Genetico della Patata"	2	31/10/00	526.240.000	
623	1	203035	Contributi del M.I.P.A. per sperimentazione "Progetto Miglioramento Genetico della Patata"	2	31/10/00	263.130.000	

XIV LEGISLATURA - DISEGNI DI LEGGE E RELAZIONI - DOCUMENTI

LISTA VARIAZIONI DI BILANCIO IN ORDINE DI IMMISSIONE PER IL 2000

INDICE	CAPITULO	DELIBERA	NUMERO	DATA	COMPETENZA	IMPORTO	NOTE
PROG.	ENT/SP	CODICE	DESCRIZIONE				
624	1	20303H	Contributo MI.P.A.programma "Produz. agricola nel la difesa dell'ambiente" PANDA	2	31/10/00	67.320.000	
625	1	20303H	Contributo MI.P.A.programma "Produz. agricola nel la difesa dell'ambiente" PANDA	2	31/10/00	33.660.000	
626	1	203045	Contributo MI.P.A.per conferimento borse di studio prog."Patata"	2	31/10/00	15.000.000	
627	1	203045	Contributo MI.P.A.per conferimento borse di studio prog."Patata"	2	31/10/00	7.500.000	
628	1	204027	Contributo Regione Marche per sperimentazione interesse regionale - S.I.R.:girasole, soia, bietola	2	31/10/00	46.667.000	
629	1	20406L	Contrib. da Regioni per prove agronom. qualitative s u varietà per iscriz.Registro Varietale Italiano	2	31/10/00	49.635.000	
630	1	20602A	Contributo Columbia University - Contratto OP6 7408	2	31/10/00	12.600.000	
631	1	307030	Proventi derivanti dalla prestazione di servizi	2	31/10/00	84.129.144	
632	2	104020	Acqua, gas, energia elettrica per illuminazione e forza motrice	2	31/10/00	5.209.324	
633	2	104020	Acqua, gas, energia elettrica per illuminazione e forza motrice	2	31/10/00	5.209.324	
634	1	203046	Contributo MI.P.A.per conferimento borse studio progetto "Canapa"	2	31/10/00	18.000.000	
635	1	203046	Contributo MI.P.A.per conferimento borse studio progetto "Canapa"	2	31/10/00	9.000.000	
636	2	105016	Borsa di studio relativa al progetto "Canapa"	2	31/10/00	18.000.000	
637	2	105016	Borsa di studio relativa al progetto "Canapa"	2	31/10/00	3.000.000	
638	2	108016	Imposte, tasse e tributi vari relativi al progetto "Canapa"	2	31/10/00	3.014.000	
639	2	108016	Imposte, tasse e tributi vari relativi al progetto "Canapa"	2	31/10/00	3.014.000	

XIV LEGISLATURA - DISEGNI DI LEGGE E RELAZIONI - DOCUMENTI

17/04/01

RIEPILOGO VARIAZIONI DI BILANCIO

	COMPETENZA	CASSA
MAGGIORI ENTRATE	1.301.700.286	835.952.844
MINORI SPESE	350.883.851	362.024.763
TOTALE VARIAZIONI POSITIVE	1.652.584.137	1.197.977.607
MINORI ENTRATE	67.825.882	140.613.035
MAGGIORI SPESE	1.584.758.255	1.611.426.799
TOTALE VARIAZIONI NEGATIVE	1.652.584.137	1.752.039.834
SALDO		-554.062.227

XIV LEGISLATURA - DISEGNI DI LEGGE E RELAZIONI - DOCUMENTI

LISTA VARIAZIONI RESIDUI ATTIVI PER L'ANNO 2000

SEZ. / N° ACC.	ANNO	DESCRIZIONE	DEBITORE	AMMONTARE	VARIAZIONI	DATA ACC.	NOTE
CAPITOLO 203034							
000600	0000715	98 DM177/7240/98-15/4/98 BIOTEC. VEST. -AREA 4-2° ANNO-1° SEMESTR. MINISTERO PER LE POLITICHE AGRICOLE E FORESTALI		4.131.700	-453.000	24/08/98	
		TOTALE VARIAZIONE CAPITOLO			-453.000		
CAPITOLO 203035							
000600	0001518	97 CONTR. PROG. PATATA-1° ANNO DM282/7240/97-28/7/97	MINISTERO PER LE POLITICHE AGRICOLE E FORESTALI	81.859.990	-10.000	29/12/97	
		TOTALE VARIAZIONE CAPITOLO			-10.000		
CAPITOLO 20303D							
000600	0001236	97 CONTR. PROG. 'ORTICOLTURA' -1° ANNO D.M. 575/7240/96-19/12/96	MINISTERO PER LE POLITICHE AGRICOLE E FORESTALI	9.386.480	-1.591.500	3/12/97	
		TOTALE VARIAZIONE CAPITOLO			-1.591.500		
CAPITOLO 203036							
000600	0000724	97 D.M. 584/7240/96-27/12/96 PROG. RICER. SULLA CANAPA	MINISTERO PER LE POLITICHE AGRICOLE E FORESTALI	13.986.910	-10.000	31/07/97	
		TOTALE VARIAZIONE CAPITOLO			-10.000		
CAPITOLO 20303M							
000601	0090363	97 CONTRIBUTO MI.PA. 'PANDA'. 1997	MINISTERO PER LE RISORSE AGRICOLE	11.243.250	-2.500	31/12/97	
000602	0090479	97 CONTRIBUTO 1997 SPERIMENTAZIONE PANDA	MINISTERO DELLE POLITICHE AGRICOLE	36.276.000	-2.440	31/12/97	
		TOTALE VARIAZIONE CAPITOLO			-4.940		
CAPITOLO 20303R							
000600	0001035	99 DM 35063-8/9/99 CONTR. BANCA DI GERNOPLASMA	MINISTERO PER LE POLITICHE AGRICOLE E FORESTALI	48.595.000	-5.000	5/10/99	
		TOTALE VARIAZIONE CAPITOLO			-5.000		
CAPITOLO 204027							
000602	0090232	99 CONTRIBUTO 1999 PROVE SIR	REGIONE MARCHE ASSESSORATO AGRICOLTURA E FORESTE	81.900.000	-500.000	13/10/99	
		TOTALE VARIAZIONE CAPITOLO			-500.000		

XIV LEGISLATURA - DISEGNI DI LEGGE E RELAZIONI - DOCUMENTI

LISTA VARIAZIONI RESIDUI ATTIVI PER L'ANNO 2000

SEZ.	N° ACC.	ANNO	DESCRIZIONE	DEBITORE	AMMORTARE	VARIAZIONI	DATA ACC.	NOTE
CAPITOLO 20405E								
000603	0090232	97	INTEGRAZ.CONTRIBUTO REG.CAMPANIA 'PROG.FITOPATIA POMODORO'	SE.S.I.C.A. ASSESSORATO AGRICOLTURA	31.108.000	-6.000	10/11/97	
						TOTALE VARIAZIONE CAPITOLO		-6.000
CAPITOLO 20602A								
000600	0001351	98	CONTR.OP6-7408.EFF.CAMBIAH.CLIHATIC.SIST.COLTUR.ITALIA	COLUMBIA UNIVERSITY-OFFICE PROJ.AND GRANTS	14.450.000	4.506.679	31/12/98	
						TOTALE VARIAZIONE CAPITOLO		4.506.679
CAPITOLO 20603O								
000600	0001184	98	RIGENERAZIONE FAGIOLO COLLEZIONE UNIV.CAMBRIDGE	IPGRI-INT.PLANT GENETIC RESOURCES INSTITUT	570.672	103.237	17/11/98	
						TOTALE VARIAZIONE CAPITOLO		103.237
CAPITOLO 307018								
000600	0001140	99	COMPENSO AL REDDITO (P.A.C.) ANNO 1999	A.I.M.A.-AZIENDA STATO INTERV.MERCATO AGRICOLO	20.329.480	1.466.951	13/10/99	
000601	0090232	99	CONTRIBUTO AIMA 1999	E.I.M.A.	47.058.246	1.785.756	18/10/99	
000602	0090204	99	COMPENSO INTEGRATIVO PAC.99	A.I.M.A.	14.577.722	1.312.819	17/09/99	
000603	0090273	99	AJUTO AIMA GIRASOLE PRODUZIONE 1999	A.I.M.A.	671.644	246.482	13/10/99	
						TOTALE VARIAZIONE CAPITOLO		4.812.008
CAPITOLO 30703O								
000600	0000334	99	ft.n.7/99-30/4/99-50% quota costi esami sierologici patata	A.L.PPO.PAT.Associaz.Lombar da Produttori Patate	5.000.000	4	7/05/99	
000600	0000662	99	ft.16/99-20/7/99 gr.5 glucosidi opaeoline	CEIION - Laboratoire d'Analises	5.339	-5.339	23/07/99	
						TOTALE VARIAZIONE CAPITOLO		-5.335
CAPITOLO 30801O								
000600	0001032	99	ft.6/99 ISTAT saldo 1999 su affitto locali-box (Osservatorio REGIONE EMILIA - ROMAGNA		924.890	-5.000	30/09/99	
						TOTALE VARIAZIONE CAPITOLO		-5.000
CAPITOLO 41103O								
000603	0000671	99	IND.BERVITU' COST.NETE IDRICA (DECR.10/5/99)SOP BATTIPAGLIA	CORUNE D' BATTIPAGLIA - UFFICIO TECNICO AMBIENTE	7.500	-7.500	30/07/99	

XIV LEGISLATURA - DISEGNI DI LEGGE E RELAZIONI - DOCUMENTI

LISTA VARIAZIONI RESIDUI ATTIVI PER L'ANNO 2000

SEZ.	N° ACC.	ANNO	DESCRIZIONE	DEBITORE	AMMORTARE	VARIAZIONI	DATA ACC.	NOTE
TOTALE VARIAZIONE CAPITOLO								
							-7.500	
CAPITOLO 515010								
000600	0001403	95	CONTR.ESECC.LAVORI IMPIANTO ELET.1°LOT-DM 430/7532/95-9/10/95 MINISTERO PER LE POLITICHE AGRICOLE E FORESTALI		30.043.550	-5.989.290	18/12/95	
000600	0000221	99	ACC.COMC.CONTR.X ACQUIS.TREBB.PARCELL.DM.655/7532/98-1/12/98 MINISTERO PER LE POLITICHE AGRICOLE E FORESTALI		5.000	-5.000	25/03/99	
000600	0000430	99	ACQ.APPAR.TRASF.GENET.PIANTE E SEQUENZ.DM.195-26/4/99 MINISTERO PER LE POLITICHE AGRICOLE E FORESTALI		74.846.500	-5.000	19/05/99	
TOTALE VARIAZIONE CAPITOLO								
							-5.999.290	
TOTALE GENERALE								
							824.359	

XIV LEGISLATURA - DISEGNI DI LEGGE E RELAZIONI - DOCUMENTI

LISTA VARIAZIONI RESIDUI PASSIVI PER L'ANNO 2000

SEZ.	N° IMP.	ANNO	DESCRIZIONE	CREDITORE	AMMONTARE	VARIAZIONI	DATA IMP.	NOTE
CAPITOLO 104010								
000602	0090469	99	CAMERA COMMERCIO ACCONTO	CAMERA COMMERCIO IND. ARTIG. AGRICOLTURA ANCONA	2.600.000	-1.800.000	1/12/99	
TOTALE VARIAZIONE CAPITOLO						-1.800.000		
CAPITOLO 104040								
000603	0090269	99	ACCESSO RETE INTERNET PER.5/10/99-5/11/2000	SINTESE S.P.L.	240.000	-240.000	13/10/99	
TOTALE VARIAZIONE CAPITOLO						-240.000		
CAPITOLO 104050								
000602	0090144	99	POLIZZA INCENDI 99 S.BIAGIO CARPOCAVALLO	ESSEBI S.R.L. INSURANCE BROKERS	93.700	-93.700	24/05/99	
TOTALE VARIAZIONE CAPITOLO						-93.700		
CAPITOLO 104061								
000601	0090542	99	PROT.N.453/418 DEL 6/9/99 TRASPORTO CAMPIONI	MAGRI FLORIANO	312.000	-168.000	31/12/99	
TOTALE VARIAZIONE CAPITOLO						-168.000		
CAPITOLO 104080								
000603	0090467	99	LETT.ORD.N.741 DEL 21/12/99-ACQ.ESTRATTI ART. PATATA	L'INFORMATORE AGRARIO	446.800	-2.000	22/12/99	
TOTALE VARIAZIONE CAPITOLO						-2.000		
CAPITOLO 104081								
000600	0001966	98	BUONO N.655/0-REPRINTS-	CASSA DI RISPARMIO	500.000	-192.316	12/11/98	
TOTALE VARIAZIONE CAPITOLO						-192.316		
CAPITOLO 104090								
000600	0002749	99	BUONO N.682-CUD	INAZ PAGHE S.R.L.	179.040	-25.440	31/12/99	
TOTALE VARIAZIONE CAPITOLO						-25.440		
CAPITOLO 104100								
000600	0002171	99	BUONI N.732/0-733/0-MATERIALE VARIO PER LABORATORIO	STEPPIO S.R.L.	2.983.000	-2.983.000	25/11/99	

XIV LEGISLATURA - DISEGNI DI LEGGE E RELAZIONI - DOCUMENTI

LISTA VARIAZIONI RESIDUI PASSIVI PER L'ANNO 2000

SEZ.	N° IMP.	ANNO	DESCRIZIONE	CREDITORE	AMMONTARE	VARIAZIONI	DATA IMP.	NOTE
000602	0090331	99	PROT. 541 DEL 29/9 ACQ. RICHO ISOL. SPAZ.	A.A. FEDELI ANNA MARIA	121.000	-121.000	29/09/99	
TOTALE VARIAZIONE CAPITOLO						-3.104.000		
CAPITOLO 10410Z								
000600	0002453	99	BUONO N.725/D-REAGENTI PER LABORATORIO	BRACCO INDUSTRIA CHINICA S.P.A.	839.790	-87.792	25/11/99	
TOTALE VARIAZIONE CAPITOLO						-87.792		
CAPITOLO 10411B								
000602	0090015	99	PREMIO ASSIC.1999 LANBORGHINI AH943K	ESSEBI S.R.L. INSURANCE BROKERS	180.000	-14.762	1/02/99	
000602	0090130	99	PREMIO ASSICURAZIONE TRATTORE FIAT AK619H	ESSEBI S.R.L. INSURANCE BROKERS	180.000	-61.427	14/05/99	
TOTALE VARIAZIONE CAPITOLO						-75.889		
CAPITOLO 104120								
000600	0002292	99	ORD-PROT.N.3351/99-RIPARAZIONE ELGASTAT UH8	DASIT S.P.A.	4.633.200	-90.000	26/11/99	
000601	0090515	99	PROT. N. 548/A 3-5 DEL 9/11/99 RIPAR. STUFA TERMOSTATICA	BUOSO ELETTRONECCARICA	1.000.000	-40.000	23/12/99	
TOTALE VARIAZIONE CAPITOLO						-130.000		
CAPITOLO 10412G								
000600	0002767	99	BUONO N.760/C-SOSTITUTZ.MOTORE BRUCIATORE SERRA	S.G.TECNOLOGIE SRL	500.000	-336.200	31/12/99	
TOTALE VARIAZIONE CAPITOLO						-336.200		
CAPITOLO 10412L								
000600	0002763	99	BUONO N.751/D-RIPARAZIONE	ITALSCIENTIFICA S.R.L.	479.600	-479.600	31/12/99	
TOTALE VARIAZIONE CAPITOLO						-479.600		
CAPITOLO 104130								
000600	0001470	99	ORD-PROT.N.2422/99-INC.VERIF.-PER-ELEVATORE SABIEH	KONE ITALIA SERVIZI S.R.L.	24.000	-24.000	25/08/99	
TOTALE VARIAZIONE CAPITOLO						-24.000		
TOTALE GENERALE						-6.758.937		

XIV LEGISLATURA - DISEGNI DI LEGGE E RELAZIONI - DOCUMENTI

LISTA RESIDUI ATTIVI PER L'ANNO 2001

SEZ. N°ACC.	COD. CAP.	DESCRIZIONE	DEBITORE	AMMONTARE	VARIAZIONI	RISCOSSO	DA RISCOUTERE	N° REV.	DATA REV.
0600	00001	ANNO 1977 anticipo importo affrancatura corrispondenza	DIREZIONE POSTE E TELEGRAFI TOTALE CAPITOLO TOTALE ANNO TOTALE PARZIALE	400.000 400.000 400.000 400.000			400.000 400.000 400.000 400.000		
0600	00562	ANNO 1990 contr. n.2 borse studio bien. laureati-D. M. 201/7241/90-13.7.90	MINISTERO PER LE POLITICHE AGRICOLE TOTALE CAPITOLO	18.000.800 18.000.800			18.000.800 18.000.800		
0600	00703	contrib. esecuz. lavori adatt. capannone (DM 887/7232/90-23.10.90)	MINISTERO PER LE POLITICHE AGRICOLE TOTALE CAPITOLO TOTALE ANNO TOTALE PARZIALE	12.016.185 12.016.185 30.016.985 30.416.985			12.016.185 12.016.185 30.016.985 30.416.985		
0600	00742	ANNO 1991 saldo contr. lav. adatt. laborat. radioisot - DM. 185/7240/91-4.7.91	MINISTERO PER LE POLITICHE AGRICOLE TOTALE CAPITOLO TOTALE ANNO TOTALE PARZIALE	24.140.530 24.140.530 24.140.530 54.557.515			24.140.530 24.140.530 24.140.530 54.557.515		
0600	01362	ANNO 1994 CONTR. 1 BORSA STUD. LAUREATI PROG. ORD. DM. 574/7241/93-22/11/93	MINISTERO PER LE POLITICHE AGRICOLE TOTALE CAPITOLO	18.000.500 18.000.500			18.000.500 18.000.500		
0600	01365	CONTR. 1 BORSA STUD. DIPLOMATI PATATA - DM. 574/7241/93-22/11/93	MINISTERO PER LE POLITICHE AGRICOLE TOTALE CAPITOLO	15.000.500 15.000.500			15.000.500 15.000.500		
0600	01364	CONTR. 1 BORSA STUD. LAUR. BENZODIAZEP. - DM. 574/7241/93-22/11/93	MINISTERO PER LE POLITICHE AGRICOLE TOTALE CAPITOLO	18.000.500 18.000.500			18.000.500 18.000.500		
0600	01363	CONTR. 1 BORSA STUD. LAUR. PROG. PANDA - DM. 574/7241/93-22/11/93	MINISTERO PER LE POLITICHE AGRICOLE TOTALE CAPITOLO TOTALE ANNO TOTALE PARZIALE	18.000.500 18.000.500 69.002.000 123.559.515			18.000.500 18.000.500 69.002.000 123.559.515		
0600	00430	ANNO 1995 CONTR. N.2 BORSE BIENNALI LAUREATI - D. M. 630/7241/94-24/11/94	MINISTERO PER LE POLITICHE AGRICOLE	36.002.000			36.002.000		

XIV LEGISLATURA - DISEGNI DI LEGGE E RELAZIONI - DOCUMENTI

LISTA RESIDUI ATTIVI PER L'ANNO 2001

SEZ. N° ACC.	COD. CAP.	DESCRIZIONE	DEBITORE	AMMONTARE	VARIAZIONI	RISCOSSO	DA RISCOUTERE	N° REV.	DATA REV.
		ANNO 1995							
0600	00431	203044	TOTALE CAPITOLO	36.002.000			36.002.000		
		CONTR. N.2 BORSE STUDIO PROG.STRESS-D.N.630/7241/94-24/11/94	MINISTERO PER LE POLITICHE AGRICOLE	36.000.000			36.000.000		
			TOTALE CAPITOLO	36.000.000			36.000.000		
0600	00432	203045	TOTALE CAPITOLO	18.000.000			18.000.000		
		CONTR. N.1 BORSA STUDIO PROG.PATATA-D.N.630/7241/94-24/11/94	MINISTERO PER LE POLITICHE AGRICOLE	18.000.000			18.000.000		
			TOTALE CAPITOLO	18.000.000			18.000.000		
0600	01458	20601P	TOTALE CAPITOLO	1.437.860			1.437.860		
		ENESAD-AZIONE CONCERT. N. AIR3-CT94-2480-CRAME ABYSS.SALDO	CASSA DI RISPARMIO	1.437.860			1.437.860		
0602	90349	206029	TOTALE CAPITOLO	24.566.039			24.566.039		
		CONTRIBUTO PROVE CE AIR 3 CT94-2324	CASSA DI RISPARMIO IN BOLOGNA	24.566.039			24.566.039		
			TOTALE ANNO	116.005.899			116.005.899		
			TOTALE PARZIALE	239.565.414			239.565.414		
		ANNO 1996							
0600	01512	203040	TOTALE CAPITOLO	9.001.250			9.001.250		
		SALDO CONT. PROROGA B. STUDIO ORD. LAUREATO D. N. 266/7241/96	MINISTERO PER LE POLITICHE AGRICOLE	9.001.250			9.001.250		
0600	01513	20304F	TOTALE CAPITOLO	9.001.250			9.001.250		
		SALDO CONT. PROROGA B. STUDIO BENZ. LAUREATO D. N. 266/7241/96	MINISTERO PER LE POLITICHE AGRICOLE	9.001.250			9.001.250		
0603	90228	20405E	TOTALE CAPITOLO	95.074.000			95.074.000		
		CONTRIBUTO REGIONE CAMPANIA *PROG. PREVENZ. FITOPATIA POMODORO	SE. S. I. C. A. ASSESSORATO AGRICOLTURA	95.074.000			95.074.000		
0600	01515	206011	TOTALE CAPITOLO	60.981.182			60.981.182		
		SALDO CONTR. PROG. E. U. - FAIR95-0260*BIOREFINED OILSEED PRODUCC	CASSA DI RISPARMIO	60.981.182			60.981.182		
0601	90396	206013	TOTALE CAPITOLO	29.011.621			29.011.621		
		CONTRIBUTO EUROPEO PROGETTO BETA (EU 95-42)	CASSA DI RISPARMIO	29.011.621			29.011.621		
			TOTALE ANNO	203.069.303			203.069.303		
			TOTALE PARZIALE	442.634.717			442.634.717		
		ANNO 1997							
0600	01516	203041	TOTALE CAPITOLO	18.000.000			18.000.000		
		CONTR. 1 BORSA STUDIO LAUREATO-D. N. 277/7241/97-24/7/97	MINISTERO PER LE POLITICHE AGRICOLE	18.000.000			18.000.000		
0600	01515	203045	TOTALE CAPITOLO	33.002.500			33.002.500		
		CONTR. 2 BORSE STUDIO (1 LAUR. + DIPL.) D. N. 277/7241/97-24/7/97	MINISTERO PER LE POLITICHE AGRICOLE	33.002.500			33.002.500		
0600	01517	203046	TOTALE CAPITOLO	18.000.000			18.000.000		
		CONTR. N.1 BORSA STUDIO LAUREATO-D. N. 277/7241/97-24/7/97	MINISTERO PER LE POLITICHE AGRICOLE	18.000.000			18.000.000		

XIV LEGISLATURA - DISEGNI DI LEGGE E RELAZIONI - DOCUMENTI

LISTA RESIDUI ATTIVI PER L'ANNO 2001

SEZ. N° ACC.	COD. CAP.	DESCRIZIONE	DEBITORE	AMMONTARE	VARIAZIONI	RISCOSSO	DA RISCOUTERE	N° REV.	DATA REV.
0603	90300	ANNO 1997 CONTRIBUTO REG. CAMPANIA "PROG. LEGUMINOSE DA GRANELLA"	SE. S. I. C. A. ASSESSORATO AGRICOLTURA TOTALE CAPITOLO TOTALE ANNO TOTALE PARZIALE	52.021.000 52.021.000 121.023.500 563.658.217			52.021.000 52.021.000 121.023.500 563.658.217		
0600	00973	ANNO 1998 CONTR. X CONT. LAV. SUB. A TERKINE ECC (DM 165/7240/98-8/4/98)	MINISTERO PER LE POLITICHE AGRICOLE TOTALE CAPITOLO	64.352.500 64.352.500			64.352.500 64.352.500		
0600	00714	DM. 187/7240/98-15/4/98 BIOTEC. VEG. AREA 10-2° ANNO-1° SEMESTR.	MINISTERO PER LE POLITICHE AGRICOLE TOTALE CAPITOLO	4.058.780 4.058.780			4.058.780 4.058.780		
0600	00712	DM. 253/7240/98-190598 CONTR. PROG. BENZODIAZEPINE-3° ANNO	MINISTERO PER LE POLITICHE AGRICOLE TOTALE CAPITOLO	8.958.180 8.958.180			8.958.180 8.958.180		
0600	00223	DM 442/7241/97-6/11/97 PROR. 1° ANNO BORSA STUD. DM. 630/7241/94	MINISTERO PER LE POLITICHE AGRICOLE	9.002.500			9.002.500		
0600	00713	DM. 232/7241/98-15/05/98 INTEGR. X PROROG. 3° ANNO BORSA STUDIO	MINISTERO PER LE POLITICHE AGRICOLE TOTALE CAPITOLO	9.002.500 18.005.000			9.002.500 18.005.000		
0600	01144	PROG. EUR. 1/9/98-31/8/2001 AGRIC. BASSO IMPUT E SOST. SUOLI	CASSA DI RISPARMIO TOTALE CAPITOLO	12.909.491 12.909.491			12.909.491 12.909.491		
0600	00615	FT. 4/98-10/02/98 Q.LI 8.50 SEME DI LIND OLEICO	ZECCHI MODESTO di Zecchi Giovanni TOTALE CAPITOLO	355.300 355.300			355.300 355.300		
0601	90307	CESSIONE MATERIALE GENETICO (OTX E MSXR)	ZAVATTA ANNARITA TOTALE CAPITOLO	18.000.000 18.000.000			18.000.000 18.000.000		
0600	00974	CONTR. ADEG. IMP. ELET. E MANUT. CONTROSOFF. SEDE (DM 405-20/7/98)	MINISTERO PER LE POLITICHE AGRICOLE TOTALE CAPITOLO TOTALE ANNO TOTALE PARZIALE	91.044.880 91.044.880 217.684.131 781.342.348			91.044.880 91.044.880 217.684.131 781.342.348		
0600	01317	ANNO 1999 DM. 358/7240/99-7/7/99 PROG. MIGL. GENETICO PATATA-2° ANNO	MINISTERO PER LE POLITICHE AGRICOLE TOTALE CAPITOLO	77.519.500 77.519.500			77.519.500 77.519.500		
0600	01316	CONTR. RICERCA ORTICOLTURA*-2° ANNO-DM. 455/7240/99-5/8/99	MINISTERO PER LE POLITICHE AGRICOLE TOTALE CAPITOLO	6.140.500 6.140.500			6.140.500 6.140.500		
0600	01318	DM. 538/7240/99-14/9/99 PROG. CANAPA-1° ANNO	MINISTERO PER LE POLITICHE AGRICOLE TOTALE CAPITOLO	99.002.500 99.002.500			99.002.500 99.002.500		

XIV LEGISLATURA - DISEGNI DI LEGGE E RELAZIONI - DOCUMENTI

LISTA RESIDUI ATTIVI PER L'ANNO 2001

SEZ.	N° ACC.	COD. CAP.	DESCRIZIONE	DEBITORE	AMMONTARE	VARIAZIONI	RISCOSSO	DA RISCOUETERE	N° REV.	DATA REV.
			ANNO 1999							
0601	90301	20303H	D.M. 413/7240/99 DEL 22/7/99 CONTR. RIC. "PANDA" - 5° ANNO, 2° SEM.	MINISTERO PER LE POLITICHE AGRICOLE	3.837.500			3.837.500		
0602	90285	20303H	CONTR. PANDA 5° ANNO 2° SEM. D. N. 413/7240/99	MINISTERO DELLE POLITICHE AGRICOLE	8.540.000			8.540.000		
				TOTALE CAPITULO	12.377.500			12.377.500		
0600	01339	203040	DM. 384/99-14/7/99 PROROG. 3° ANNO BORSA STUDIO LAUR.	MINISTERO PER LE POLITICHE AGRICOLE	9.002.500			9.002.500		
				TOTALE CAPITOLO	9.002.500			9.002.500		
0600	01652	20401F	CONTR. RICERCA N. 01/99 ANALISI, SVILUP. MOD. CRESCITA "CRITERIA"	ARPA-SMR AGENZIA REGIONALE PREVENZIONE AMBIENTE	15.000.000			15.000.000		
				TOTALE CAPITULO	15.000.000			15.000.000		
0600	01669	204010	PROG. ALTERN. AL BROMURO (IMPATTO AMBIENTALE 1999	C. R. P. V. CENTRO RICERCHE PRODUZIONI VEGETALI	9.961.000			9.961.000		
				TOTALE CAPITULO	9.961.000			9.961.000		
0600	01670	20406L	CONTR. PROVE REGISTRO ANNO 1999	REGIONE EMILIA - ROMAGNA	4.422.000			4.422.000		
0601	90235	20406L	CONTRIBUTO PROVE REGISTRO VARIETA' ITAL. 88.	REGIONE EMILIA ROMAGNA	21.200.000			21.200.000		
0603	90274	20406L	CONTRIB. REG. EMILIA R. PROVE BIOTOLA E POM. OGNI ISCRIZ. REG. VAR.	REGIONE EMILIA-ROMAGNA ASSESS. AGRICOL. S.S.S.A.	5.200.000			5.200.000		
				TOTALE CAPITULO	30.822.000			30.822.000		
0600	01160	20601Z	CONTR. EU-DICRA-DIVERSIF. CON CRAMBE CULTURA X OLIO INDOSTR.	CASSA DI RISPARMIO	165.842.536			165.842.536		
				TOTALE CAPITULO	165.842.536			165.842.536		
0603	90362	206026	CONVENZ. 22/10/99 UNICTACT-PROG. POM. LEGUMIN. DA GRAN.	UNICTACT-ISTITUTO DI AGRONOMIA GEN. E COLTIV. ERBACEE	105.008.000			105.008.000		
				TOTALE CAPITULO	105.008.000			105.008.000		
0600	01540	20602H	PROGETTO POM-830 "LINEE INNOV. TEC. COLTURALI FRAGOLETTI MERID."	ISTITUTO SPERIMENTALE PER LA FRUTTICOLTURA	80.000.000			80.000.000		
				TOTALE CAPITULO	80.000.000			80.000.000		
0600	01156	20602I	CONTRATTO RICERCA SUGLI ANTIOSSIDANTI (CONSIGLIO 16/7/99)	TECNOALIMENTI S.C..P.A.	12.000.000			12.000.000		
				TOTALE CAPITULO	12.000.000			12.000.000		
0600	01539	20602U	PROGETTO POM-824 "TEC. LAVOR. SUOLO X AGRIC. AREE COLL. MERIDIONE	UNIVERSITA' STUDI-PALEMO-DIP. AGRON. COLT. ERBACEE	45.007.000			45.007.000		
				TOTALE CAPITULO	45.007.000			45.007.000		
0601	90200	307018	VENDITA 8 LI 3823.90 DI GRANHELLA DI MAIS	E.CO.CER	693.372			693.372		
0602	90158	307018	VENDITA SEME RUCINO	SA S.C.P.A.	441.680			441.680		
				TOTALE CAPITULO	1.135.052			1.135.052		
0600	00333	307030	ft.n.6/99-30/04/99-50% quota costi esami sierologici patata	A.P.Pa Associazione tra Produttori Patate	5.000.000			5.000.000		
0603	90280	307030	QUOTA PROG. RICERCA POMOD. CONVENZ. 5/8/99	A.P.D.C. SALERNO	1.800.000			1.800.000		
0603	90281	307030	QUOTA PROG. RICERCA POMOD. CONVENZ. 5/8/99	A.P.D.PA.	4.800.000			4.800.000		
0603	90283	307030	QUOTA PROG. RICERCA POMOD. CONVENZ. 5/8/99	ASSO.P.D.A.	3.600.000			3.600.000		
0603	90361	307030	CONVENZ. 16/4/99 PTO X PROVE AGRON. POMOD. OGNI	PETO ITALIANA S.R.L.	28.800.000			28.800.000		
				TOTALE CAPITULO	44.000.000			44.000.000		
0600	01647	309010	RIMB. GAS RISCALDAMENTO SEDE PER GEN. -DIC. '99	REGIONE EMILIA - ROMAGNA	11.651.359			11.651.359		
0600	01648	309010	RIMB. GAS RISCALDAMENTO EX CASH COLONICA PER GEN. -DIC. '99	REGIONE EMILIA - ROMAGNA	2.605.000			2.605.000		
				TOTALE CAPITULO	14.256.359			14.256.359		
0601	90036	515010	CON. RIF. IMP. IDR. D. M. 457/7232/98-1/12/98	MINISTERO PER LE POLITICHE AGRICOLE	18.900.610			18.900.610		

XIV LEGISLATURA - DISEGNI DI LEGGE E RELAZIONI - DOCUMENTI

LISTA RESIDUI ATTIVI PER L'ANNO 2001

SEZ.	N° ACC.	COD. CAP.	DESCRIZIONE	DEBITORE	AMMONTARE	VARIAZIONI	RISCOSSO	DA RISCOUTERE (N° REV.)	DATA REV.
				TOTALE CAPITOLO	18.900.610			18.900.610	
				TOTALE ANNO	745.975.057			745.975.057	
				TOTALE PARZIALE	1.527.317.405			1.527.317.405	
			ANNO 2000						
0600	01324	203035	DM.310/00-3/8/00 CONTR. RICERCA PATATA-2°ANNO	MINISTERO PER LE POLITICHE AGRICOLE	198.148.900			198.148.900	
0603	90355	203035	CONTRIB. MIPAF SPER. PROG. MIGLIOR. GENETICO PATATA	MINISTERO POLITICHE AGRIC. FORESTALI	64.983.600			64.983.600	
				TOTALE CAPITOLO	263.132.500			263.132.500	
0600	01415	20303M	DM.315-3/8/00 CONTR. PROG. PANDA-6°ANNO	MINISTERO PER LE POLITICHE AGRICOLE	13.861.250			13.861.250	
0602	90359	20303M	CONTRIBUTO PANDA 2000	MINISTERO DELLE POLITICHE AGRICOLE	19.800.000			19.800.000	
				TOTALE CAPITOLO	33.661.250			33.661.250	
0600	01644	20303M	ANT. 50% CONTR. BIETOLA - DM.609-22/10/00	MINISTERO PER LE POLITICHE AGRICOLE	99.002.500			99.002.500	
				TOTALE CAPITOLO	99.002.500			99.002.500	
0600	00852	20303X	DM.743/7240/99-31/12/99 PROG. CANAPA FIBRA-1 ANNO	MINISTERO PER LE POLITICHE AGRICOLE	168.480.700			168.480.700	
				TOTALE CAPITOLO	168.480.700			168.480.700	
0600	00880	203045	CONTR. PROROGA 3°ANNO BORSA STUDIO-DM.252-3/7/2000	MINISTERO PER LE POLITICHE AGRICOLE	7.502.500			7.502.500	
				TOTALE CAPITOLO	7.502.500			7.502.500	
0600	01413	203046	DM.362-5/10/00 PROR. 3°ANNUALITA BORSA STUDIO	MINISTERO PER LE POLITICHE AGRICOLE	9.002.500			9.002.500	
				TOTALE CAPITOLO	9.002.500			9.002.500	
0602	90428	204027	CONTRIBUTO 2000 PROVE SIR DDS N.586	REGIONE MARCHE ASSESSORATO AGRICOLTURA E FORESTE	116.667.000			116.667.000	
				TOTALE CAPITOLO	116.667.000			116.667.000	
0603	90268	20405=	CONTR. REG. CAMPANIA*FAGIOL* - DGR 9669-30/12/99	SE.S.I.C.A. ASSESSORATO AGRICOLTURA	45.518.000			45.518.000	
				TOTALE CAPITOLO	45.518.000			45.518.000	
0603	90269	20405K	CONVENZ.7/10/99 REG. CAMPANIA*POMODORINO*	SE.S.I.C.A. ASSESSORATO AGRICOLTURA	129.006.000			129.006.000	
				TOTALE CAPITOLO	129.006.000			129.006.000	
0600	01680	20404L	CONTR. PROVE REGISTRO ANNO 2000	REGIONE EMILIA - ROMAGNA	37.951.000			37.951.000	
0601	90310	20406L	CONTRIBUTO DA REGIONI PER PROVE ISCRIZIONI A REG. VARIET. ITAL.	REGIONE EMILIA ROMAGNA	62.684.000			62.684.000	
0602	90429	20406L	CONTRIBUTO PROVE REGISTRO GIRASOLE 2000	REGIONE EMILIA E ROMAGNA	33.434.000			33.434.000	
0603	90359	20406L	CONTRIB. REG. EMILIA ROM. PROVA BIETOLA OGH-1SCR. REG. VAR.	REGIONE EMILIA-ROMAGNA ASSESS. AGRICOL. S.S.S.A.	3.200.000			3.200.000	
0603	90360	20406L	CONTRIB. ENSE-PROVA POMODORO OGH-1SCRIZ. REG. VARIETA'	ENTE NAZIONALE SEVENTI ELETTI	3.800.000			3.800.000	
				TOTALE CAPITOLO	141.069.000			141.069.000	
0603	90356	20602Z	CONV. DTP. SCIENZE AGR. GEN. VEG. PROG. POM B17 CARATT. PROD. MEDIT.	DIPART. SCIENZE AGRON. GENETICA VEG. - UNIV. NAPOLI	65.048.000			65.048.000	
				TOTALE CAPITOLO	65.048.000			65.048.000	
0603	90357	20602*	CONVENZ. SSICA-PROG. POM B16 POMODORINO CHERRY TOMATO	STAZIONE SPERIM. LE. INDUSTRIA CONSERVE ALIMENTARI	70.000.000			70.000.000	
				TOTALE CAPITOLO	70.000.000			70.000.000	

XIV LEGISLATURA - DISEGNI DI LEGGE E RELAZIONI - DOCUMENTI

LISTA RESIDUI ATTIVI PER L'ANNO 2001

SEZ.	N° ACC.	COD. CAP.	DESCRIZIONE	DEBITORE	AMMONTARE	VARIAZIONI	RISCOSSO	DA RISCOUETERE	N° REV.	DATA REV.
			ANNO 2000							
0600	01681	20602A	CONTR. OP6-7408 EFF. CARIAM-CLIMAT. SIST. CULTURALI ITALIA	COLUMBIA UNIVERSITY-OFFICE PROJ. AND GRANTS TOTALE CAPITOLO	12.600.000 12.600.000			12.600.000 12.600.000		
0600	00864	206030	ft. 29-1/8/00-RE. 4/4/17. M-anno 99 spese personale esecutivo	C.R.P. V. CENTRO RICERCHE PRODUZIONI VEGETALI	11.600.000			11.600.000		
0600	01134	206030	ft. 27-26/10/00 rimb. spese ricerca sviluppo strumenti software	Ce.S.I.A. Centro Studi per Applicazione Informatic	2.200.000			2.200.000		
0600	01631	206030	ft. 35-18/12/00 ottimizz. tecnica sovesci fragola	C.R.P. V. CENTRO RICERCHE PRODUZIONI VEGETALI	21.948.000			21.948.000		
0600	01632	206030	ft. 34-18/12/00 progr. ric. frumento tenero e duro	C.R.P. V. CENTRO RICERCHE PRODUZIONI VEGETALI	5.400.000			5.400.000		
0600	01633	206030	ft. 32-4/12/00 spese realiz. valutaz. nuova coltura non aliment	Associazione Nazionale Bieticoltori	2.000.000			2.000.000		
0602	90399	206030	COMM. DI RICERCA. PROVE SPERIM. BARBABIET. 2000	SCAM SRL	3.360.000			3.360.000		
0602	90400	206030	COMM. DI RICERCA. PROVE SPERIM. GIRASOLE 2000	CERHIS	4.860.000			4.860.000		
0602	90418	206030	COMM. DI RICERCA. PER PROVE SPERIM. ANAL. GIRAS. 2000	ASSOCIAZIONE ITALIANA SEMENTI	2.664.000			2.664.000		
0602	90419	206030	COMM. DI RICERCA PER PROVE SPERIM. GIRAS. 2000	ASSOCIAZIONE ITALIANA SEMENTI	8.880.000			8.880.000		
				TOTALE CAPITOLO	62.912.000			62.912.000		
0600	00620	307018	ft. 15-30/6/00 erba medica in piedi prod. 2000 az. Bagnaresa	AZ. AGRICOLA FRATELLI RINALDI	2.894.233			2.894.233		
0600	01417	307018	COMPENSAZIONE AL REDDITO 2000 (P.A.C.)	A.G.E.A.-AGENZIA PER LE EROGAZIONI IN AGRICOLTURA	1.131.450			1.131.450		
0600	01674	307018	Saldo consegna bietole camp. 2000-stab. Russi. c/colt. n. 10627/8	ERIDANTIA ZUCCHERIFICI NAZIONALI S.P.A.	10.664.596			10.664.596		
0600	01675	307018	Saldo bietole camp. 2000-stab. S. Pietro Casale. c/colt. 60125/2	S.F.I.R. S.p.A.-SOCIETA' FOND. INDUST. ROMAGNOLA	15.238.408			15.238.408		
0600	01676	307018	eccedenza bietole camp. 1999-stab. Russi. c/colt. 10627/8	ERIDANTIA ZUCCHERIFICI NAZIONALI S.P.A.	285.626			285.626		
0600	01677	307018	eccedenza bietole camp. 1999-stab. S. Pietro C. c/colt. 60125/2	ERIDANTIA ZUCCHERIFICI NAZIONALI S.P.A.	237.724			237.724		
0601	90309	307018	CONTRIBUTO PAC ANNO 2000	A.G.E.A. - AG. PER LE EROGAZIONI IN AGRICOLTURA	3.978.434			3.978.434		
0602	90278	307018	BARBABIETOLE PRODUZIONE 2000	SADAM ZUCCHERIFICI DIVISIONE DELLA S.E.C.I. IND. SPA	2.234.239			2.234.239		
0602	90326	307018	VENDTA MAIS ANNO 2000	A.A. SANTOLINI SERAFINA	210.600			210.600		
0602	90357	307018	COMPENSO INTEGRATIVO PAC 2000	A.G.E.A.-AGENZIA PER LE EROGAZIONI IN AGRICOLTURA	1.664.322			1.664.322		
				TOTALE CAPITOLO	38.539.632			38.539.632		
0600	00715	307020	ft. 16-25/7/00 kit. diagnostico per ABA	FLORILAB Biotecnologie Vegetali	180.000			180.000		
0600	01135	307020	ft. 28-26/10/00 kit diagnostico per ABA	FLORILAB Biotecnologie Vegetali	240.000			240.000		
0600	01629	307020	FT. 31-15/11/00 2 2 unità kit-per ABA	FLORILAB Biotecnologie Vegetali	480.000			480.000		
				TOTALE CAPITOLO	900.000			900.000		
0600	00432	307030	ft. 10/00-30/4/00 saldo esami sierol. prog. maculatura patata	A.P. Pa Associazione tra Produttori Patate	7.157.604			7.157.604		
0600	00433	307030	ft. 11/00-30/4/00 saldo esami sierol. prog. maculatura patata	AS. PRO. PAT. Associazione Produttori Patate	3.561.300			3.561.300		
0600	01006	307030	ft. 22/00-21/9/00 test sierologici	Veneto Agricoltura-Centro Sperim. Po di Tramontana	404.700			404.700		
0600	01128	307030	ft. 25-30/9/00 glucotropaeoline	CEITON - Laboratoire d'Analises	704.137			704.137		
0601	90306	307030	FATT. N. 7 DEL 13/11/2000 ANALISI CAMPIONI BIETOLA	SOCIETA' PRODUTTORI SEMENTI	21.741.144			21.741.144		
0601	90308	307030	FATT. N. 9 DEL 13/11/00 ANALISI CAMPIONI BIETOLA	ASSOCIAZIONE NAZIONALE BIETICOLTORI	45.459.600			45.459.600		
				TOTALE CAPITOLO	79.028.465			79.028.465		
0600	00428	308010	affitto locali e box anno 2000 Osservatorio Malattie Pianta	REGIONE EMILIA - ROMAGNA	41.568.741			41.568.741		
0600	00618	308010	ISTAT (1,575) su affitto locali Osservatorio 1/1-31/12/00	REGIONE EMILIA - ROMAGNA	2.618.830			2.618.830		
0600	01646	308010	PERNOTTAMENTO PRESSO FORESTERIA PERIODO 1/10-14/12/00	MUSNECI DR. ROBERTO	412.500			412.500		
0600	01647	308010	PERNOTTAMENTO PRESSO FORESTERIA-PERIODO 1/10-31/12/00	OLIVA DOTT. SSA DANIELA	506.000			506.000		
0600	01648	308010	PERNOTTAMENTO PRESSO FORESTERIA PERIODO 1/10-31/12/00	MAIOLFI ANIELLO	506.000			506.000		
0603	90466	308010	PERNOTTAMENTI NOVEMBRE 2000	ZACCARDELLI MASSIMO	165.000			165.000		
0603	90467	308010	PERNOTTAMENTI DICEMBRE 2000	ZACCARDELLI MASSIMO	126.500			126.500		
				TOTALE CAPITOLO	45.903.571			45.903.571		
0600	00252	309010	RECUPERO ACQUA FREDDA PERIODO 1°-2°-3°-4° TRIM. '99	REGIONE EMILIA - ROMAGNA	3.052.096			3.052.096		

XIV LEGISLATURA - DISEGNI DI LEGGE E RELAZIONI - DOCUMENTI

LISTA RESIDUI ATTIVI PER L'ANNO 2000

SEZ. N° ACC.	COD. CAP.	DESCRIZIONE	DEBITORE	AMMONTARE	VARIAZIONI	RISCOSSO	DA RISCOUTERE	N° REV.	DATA REV.
		ANNO 2000							
0600	01505	REC. TEL. PERS. TEL. N. 051.362948 OTTOBRE '00	C R E D I T O R I D I V E R S I	1.000			1.000		
0600	01649	RIMBORSO GAS RISCALDAMENTO SEDE-PER. GEN.-DIC. '00	REGIONE EMILIA - ROMAGNA	9.258.865			9.258.865		
0600	01650	RIMB. GAS RISCALDAMENTO EX CASA COLOMICA-PER. GEN.-DIC. '00	REGIONE EMILIA - ROMAGNA	2.076.000			2.076.000		
0600	01651	REC. TEL. SEMIP. NOVEMBRE '00-N. TEL. 051.362948	C R E D I T O R I D I V E R S I	5.000			5.000		
0602	90398	IGIENE URBANA DOPPIO PAGAMENTO 2000	AZIENDA SPECIALE PER L'ENERGIA E L'AMBIENTE	190.900			190.900		
0603	90358	CONV. 5635-B/10/93 REG. CHAMPANIA STAZ. METEOR. ANNO 2000	SE. S. I. C. A. ASSESSORATO AGRICOLTURA	1.159.000			1.159.000		
			TOTALE CAPITULO	15.742.861			15.742.861		
0602	90396	RENDICONTO SPESE POSTALI	FARAH ROSANNA - FONDO ECONOMATO	409.000			409.000		
0602	90397	RESTITUZIONE SPESE POSTALI	FARAH ROSANNA - FONDO ECONOMATO	91.000			91.000		
			TOTALE CAPITULO	500.000			500.000		
0600	00950	DONAZIONE SANGUE GIORNO 10/8/00 LUGASI	I. N. P. S.	96.025			96.025		
0600	01652	REC. ANT. BIG. FS. RANALLI ROMA 26/9/00	COSEPIRI VIAGGI S.R.L.	157.600			157.600		
0600	01653	722080 REC. ANT. BIG. FS. MISS. RANALLI ROMA 25/10/00	COSEPIRI VIAGGI S.R.L.	130.000			130.000		
0600	01654	722080 REC. ANT. BIG. AEREO RANALLI CATANIA 3/11/00	COSEPIRI VIAGGI S.R.L.	732.200			732.200		
0600	01655	722080 REC. ANT. BIG. FS. BERNARDI MILANO 30/11/00	COSEPIRI VIAGGI S.R.L.	79.000			79.000		
0600	01656	722080 REC. ANT. BIG. FS. PALMIERI MILANO 30/11/00	COSEPIRI VIAGGI S.R.L.	79.000			79.000		
0600	01657	722080 REC. ANT. BIG. FS. HER. CERATO ROMA. FIRENZE SIRACUSA	COSEPIRI VIAGGI S.R.L.	899.800			899.800		
0600	01658	722080 REC. ANT. BIG. FS. MISS. CAPUOTIFRENZE 29/11/00	COSEPIRI VIAGGI S.R.L.	37.600			37.600		
0600	01659	722080 REC. ANT. BIG. AER. MISS. PARISI SIRACUSA	COSEPIRI VIAGGI S.R.L.	732.200			732.200		
0600	01660	722080 REC. ANT. BIG. AER. MISS. IORI ORLEANS 23/11/00	COSEPIRI VIAGGI S.R.L.	535.000			535.000		
0600	01661	722080 REC. ANT. BIG. AER. MISS. PALMIERI PARIGI 28/11/00	COSEPIRI VIAGGI S.R.L.	537.470			537.470		
0600	01662	722080 REC. ANT. BIG. AEREO MISS. LEONI PARIGI 28/11/00	COSEPIRI VIAGGI S.R.L.	537.470			537.470		
0600	01663	722080 REC. ANT. CORSO PER CONQUILIO FINE ANNO	INAZ PAGHE S.R.L.	490.000			490.000		
0600	01664	722080 REC. ANT. CORSO FORMAZ. PREVENZ. INCENDI E LOTTA ANTINC.	COMANDO PROV. LE VIGILI DEL FUOCO	1.700.000			1.700.000		
0600	01665	722080 REC. ANT. CORSO FORMAZ. RESP. SERV. PREV. E PROT. 626/94	STUDIO TECNICO PROF. NERI	1.320.000			1.320.000		
0600	01666	722080 REC. ANT. ISCR. IORI CONV. INT. CONF. ON DIET. FACT. CANCER	CASSA DI RISPARMIO	532.101			532.101		
0600	01667	722080 REC. ANT. BIG. FS. MISS. DI CANDILO ROMA 16/11/00	COSEPIRI VIAGGI S.R.L.	167.000			167.000		
0600	01668	722080 REC. ANT. BIG. FS. MISS. OLIVA 17-18/11/00 TRENTO	COSEPIRI VIAGGI S.R.L.	13.600			13.600		
0600	01669	722080 REC. ANT. BIG. AEREO MISS. BRUXELLES PIAZZA	COSEPIRI VIAGGI S.R.L.	2.064.391			2.064.391		
0600	01670	722080 REC. ANT. BIG. AEREO MISS. CATANIA PAOLETTI 3/11/00	COSEPIRI VIAGGI S.R.L.	732.200			732.200		
0600	01671	722080 REC. ANT. BIG. FS. MISS. PAOLETTI PADOVA 3/10/00	COSEPIRI VIAGGI S.R.L.	27.600			27.600		
0600	01672	722080 RIMBORSO BIG. FS. MISSIONE GRASSI ROMA ANNULLATA DAL NIPAF	FERROVIE DELLO STATO	104.000			104.000		
0600	01673	722080 REC. ANT. BIG. FS. MISS. GRASSI ROMA 14/11/00	COSEPIRI VIAGGI S.R.L.	26.000			26.000		
0600	01678	722080 REC. ANT. BIG. FS. MISS. CARBONI P. 2-4/2/00 SALERNO	COSEPIRI VIAGGI S.R.L.	184.200			184.200		
0600	01679	722080 REC. ANT. BIG. FS. CARBONI MISS. P. 8-9/6/00 NAPOLI	COSEPIRI VIAGGI S.R.L.	134.400			134.400		
0601	90159	722080 COLOMBO PAOLA: DONAZIONE SANGUE G. 18/7/00	ISTITUTO NAZIONALE DELLA PREVIDENZA SOCIALE	74.799			74.799		
0601	90181	722080 LAZZARIN VITTORIO: DONAZIONE SANGUE G. 14/7/00	ISTITUTO NAZIONALE DELLA PREVIDENZA SOCIALE	90.321			90.321		
0601	90216	722080 COLOMBO MAURO: DONAZIONE SANGUE G. 28/8/2000	ISTITUTO NAZIONALE DELLA PREVIDENZA SOCIALE	90.321			90.321		
0601	90271	722080 COLOMBO PAOLA: DONAZIONE SANGUE G. 2/10/00	ISTITUTO NAZIONALE DELLA PREVIDENZA SOCIALE	74.799			74.799		
0601	90297	722080 LAZZARIN VITTORIO: DONAZIONE SANGUE 17/10/00	ISTITUTO NAZIONALE DELLA PREVIDENZA SOCIALE	90.321			90.321		
0602	90406	722080 RECUPERO ANTIC. SALARIO NOVEMBRE 2000	PIERI SANDRO	2.543.805			2.543.805		
0602	90407	722080 RECUPERO ANTIC. NOVEMBRE 2000	MANGONI LORELLA	2.430.213			2.430.213		
0602	90408	722080 RECUPERO ANTIC. NOVEMBRE 2000	MOFFA SALVATORE	446.810			446.810		
0602	90409	722080 RECUPERO ANTIC. DICEMBRE 2000	PIERI SANDRO	1.817.004			1.817.004		
0602	90410	722080 RECUPERO ANTIC. DICEMBRE 2000	MOFFA SALVATORE	111.703			111.703		
0602	90411	722080 RECUPERO ANTIC. DICEMBRE 2000	MANGOLINI ANNA MARIA	1.062.618			1.062.618		
0602	90412	722080 RECUPERO ANTIC. DICEMBRE 2000	SANTOLINI SERAFINA	483.008			483.008		

XIV LEGISLATURA - DISEGNI DI LEGGE E RELAZIONI - DOCUMENTI

LISTA RESIDUI ATTIVI PER L'ANNO 2001

SEZ. N°ACC.	COD.CAP.	DESCRIZIONE	DEBITORE	AMMONTARE	VARIAZIONI	RISCOSSO	DA RISCOUETERE	N° REV.	DATA REV.
		ANNO 2000							
0602	90413	722080	RECUPERO ANTIC.DICEMBRE SALDO 2000					20.558	
0602	90414	722080	RECUPERO ANTIC.2000	20.558				495.000	
0602	90415	722080	RECUPERO ANTIC.2000	495.000				2.002.500	
0602	90416	722080	RECUPERO ANTIC.2000	2.002.500				4.416.500	
0602	90417	722080	RECUPERO ANTIC.2000	4.416.500				182.896	
0602	90420	722080	RECUPERO ANTICIPAZIONE DIC.00	182.896				179.800	
0602	90421	722080	RECUPERO ANTICIPAZIONE DIC.200	179.800				152.700	
0602	90422	722080	RECUPERO ANTICIPAZIONE DIC.00	152.700				149.800	
0602	90423	722080	RECUPERO ANTICIPAZIONE DIC.00	149.800				365.800	
0602	90424	722080	RECUPERO ANTICIPAZIONE DIC.00	365.800				287.300	
0602	90425	722080	RECUPERO ANTICIPAZIONE DIC.00	287.300				3.500.000	
0602	90426	722080	RECUPERO ANTICIPAZIONE DIC.00	3.500.000				103.608	
0602	90427	722080	RECUPERO ANTICIPAZIONE DIC.00	103.608				519.000	
			TOTALE ANNO	33.720.041				33.720.041	
			TOTALE GENERALE	1.437.936.540				1.437.936.540	
				2.965.253.945				2.965.253.945	

XIV LEGISLATURA - DISEGNI DI LEGGE E RELAZIONI - DOCUMENTI

LISTA RESIDUI PASSIVI PER L'ANNO 2001

SEZ. N° IMP.	COD. CAP.	DESCRIZIONE	CREDITORE	AMMONTARE	VARIAZIONI	PAGATO	DA PAGARE	N° MAN.	DATA MAN.
		ANNO 1994							
0600	02820	421050 RESTITUZ. CONCESSIONE ABBITAZIONE AZ. BUDRIO	GOVONI FAUSTO	530.000 530.000			530.000 530.000		
			TOTALE CAPITOLO	530.000					
			TOTALE ANNO	530.000			530.000		
			TOTALE PARZIALE	530.000			530.000		
		ANNO 1996							
0600	01854	104180 Prot. 2907/96-24.9.96: incarico ademp. esp. qual. D.L. 230/95	ROSSETTI GIANCARLA	2.970.240			2.970.240		
0600	02679	104180 Contratto del 2.9.96: adempimenti D.Lgs. 626/94	CONSORZIO QUATER	4.641.000			4.641.000		
0601	90350	104180 SICUREZZA SUL LAVORO ANNO 1996	CONSORZIO QUATER	2.320.500			2.320.500		
0602	90399	104180 AFFIDAMENTO ADEMPIMENTI LEGGE 626	CONSORZIO QUATER	1.740.375			1.740.375		
0603	90207	104180 CONTRATTO "QUATER" LEGGE 626	CONSORZIO QUATER	1.353.592			1.353.592		
			TOTALE CAPITOLO	13.025.707			13.025.707		
			TOTALE ANNO	13.025.707			13.025.707		
			TOTALE PARZIALE	13.555.707			13.555.707		
		ANNO 1997							
0603	90397	211050 RIFACIMENTO SOLAIO LABOR.+ SPESE TECH. (DEL.C.D.A. 1976/97)	FORNITORI DIVERSI	16.937.000			16.937.000		
			TOTALE CAPITOLO	16.937.000			16.937.000		
0600	02653	421050 RESTITUZIONE CONCESSIONE ABBITAZIONE SEDE	GRASSI GIANPAOLO	800.000 800.000			800.000 800.000		
			TOTALE CAPITOLO	800.000			800.000		
			TOTALE ANNO	17.737.000			17.737.000		
			TOTALE PARZIALE	31.292.707			31.292.707		
		ANNO 1998							
0600	01786	102080 2° TRIM. '98- IUS-OTD-AZ. BARNARESA-BUDRIO (80)	I.N.P.S. - SEDE DI BOLOGNA	29.500			29.500		
0600	02451	102080 4° TRIM. '98- IUS-OTI-AZ. S. MARIA NUOVA-80	I.N.P.S. - SEDE DI BOLOGNA	39.000			39.000		
0603	90388	102080 CONTRIB. AGRIC. 3° TRIM./98- QUOTA DAT. LAV. (SALDO)	I.N.P.S. - SEDE DI SALERNO	2.542.107			2.542.107		
0603	90390	102080 CONTRIB. AGRIC. 4° TRIM./98- QUOTA DAT. LAVORO	I.N.P.S. - SEDE DI SALERNO	86.860			86.860		
			TOTALE CAPITOLO	2.697.467			2.697.467		
0602	90507	102087 CAU IUS 4° TRIM. 98 CARICO ISTITUTO ACCONTO	I.N.P.S. - SEDE DI ANCONA	123.646			123.646		
			TOTALE CAPITOLO	123.646			123.646		
0600	02453	102088 4° TRIM. '98- I.V.S.-OTTI-ANZOLA E. (80)	I.N.P.S. - SEDE DI BOLOGNA	32.000			32.000		
0601	90545	102088 SALDO IUS 4° TRIM./98 OP. T.D.	I.N.P.S. - SEDE DI ROVIGO	130.000			130.000		
0601	90546	102088 IUS 4° TRIM./98 OP. T.I.	I.N.P.S. - SEDE DI ROVIGO	73.713			73.713		
			TOTALE CAPITOLO	235.713			235.713		
0600	02492	104080 ORD. PER STAMPA RIVISTA "AGRIINDUSTRIA"	TIPOGRAFIA MODERNA S.R.L.	11.600.000			11.600.000		

XIV LEGISLATURA - DISEGNI DI LEGGE E RELAZIONI - DOCUMENTI

LISTA RESIDUI PASSIVI PER L'ANNO 2001

SEZ. N° INF. COD. CAP.	DESCRIZIONE	CREDITORE	AMMONTARE	VARIAZIONI	PAGATO	DA PAGARE	N° MAN.	DATA MAN.
	ANNO 1998							
0600 00963 104106	BIUDNO N.467/C-REAGENTI PER LABORATORIO	STERNA-ALDRICH S.R.L.	11.600.000			11.600.000		
		TOTALE CAPITOLO	11.600.000					
0600 00644 108010	SANZ.PECUN.RITARDO VERS.IRPEG-ILOR-MOD.760/92	SERV.RISCOSS.TRIBUTI-RUOLI CONC.BOLOGNA-CARISP-80	948.000			948.000		
		TOTALE CAPITOLO	948.000					
0600 02501 421050	RESTITUIZ.CAUZ.10% SU CONTRI.TERRENO ANZOLA E.	SCAVAZZA ELUDIA	15.427.440			15.427.440		
		TOTALE CAPITOLO	15.427.440					
		TOTALE ANNO	2.430.000			2.430.000		
		TOTALE PARZIALE	33.462.266			33.462.266		
			64.754.973			64.754.973		
	ANNO 1999							
0600 01890 102080	2°TRIM.'99-0TD-AZ.CA ROSSA-ANZOLA EMILIA(BD)-SALDO	I.N.P.S.-SEDE DI BOLOGNA	77.000			77.000		
0600 01894 102080	2°TRIM.'99-0TD-AZ.BAGNARESA-BUDRIO(BD)-ACCONTO	I.N.P.S.-SEDE DI BOLOGNA	108.000			108.000		
0600 01898 102080	2°TRIM.'99-0TI-AZ.S.MARIA NUOVA-BO	I.N.P.S.-SEDE DI BOLOGNA	40.906			40.906		
0600 01906 102080	2°TRIM.'99-0TD-AZ.S.MARIA NUOVA-BO-SALDO	I.N.P.S.-SEDE DI BOLOGNA	321.000			321.000		
0600 01916 102080	3°TRIM.'99-0TI-AZ.S.MARIA NUOVA-BO	I.N.P.S.-SEDE DI BOLOGNA	30.000			30.000		
0600 02300 102080	4°TRIM.'99-I.V.S.-0TI-S.MARIA NUOVA-BO	I.N.P.S.-SEDE DI BOLOGNA	66.000			66.000		
0600 02306 102080	4°TRIM.'99-I.V.S.-0TD-S.MARIA NUOVA-BO-SALDO	I.N.P.S.-SEDE DI BOLOGNA	230.000			230.000		
0600 02312 102080	4°TRIM.'99-I.V.S.-0TD-AZ.BAGNARESA-BUDRIO(BD)	I.N.P.S.-SEDE DI BOLOGNA	33.000			33.000		
0601 90423 102080	I.V.S.:3° TRIM.99 O.T.D. (SALDO)	I.N.P.S. SEDE DI ROVIGO	184.000			184.000		
0601 90424 102080	I.V.S.: 4° TRIM.99 O.T.I. (1°ACC.)	I.N.P.S. SEDE DI ROVIGO	75.000			75.000		
0601 90428 102080	I.V.S.: 4° TRIM.99 O.T.I. (SALDO)	I.N.P.S. SEDE DI ANCONA	81.000			81.000		
0602 90362 102080	CAU INV.3°TRIM.99 CARICO STIT.QUOTA PARTE	I.N.P.S. SEDE DI ANCONA	381.000			381.000		
0603 90262 102080	CONTRIB.AGR.1°TRIM/99-QUOTA DAT.LAV.(SALDO)	I.N.P.S. - SEDE DI SALERNO	117.001			117.001		
0603 90289 102080	CONTR.AGR.0TD 2°TRIM/99-QUOTA DAT.LAV.(SALDO)	I.N.P.S. - SEDE DI SALERNO	212.118			212.118		
0603 90294 102080	CONTR.AGR.0TD 3°TRIM/99-QUOTA DAT.LAV.(SALDO)	I.N.P.S. - SEDE DI SALERNO	190.055			190.055		
0603 90298 102080	CONTR.AGR.0TD 4°TRIM/99-QUOTA DAT.LAV.(SALDO)	I.N.P.S. - SEDE DI SALERNO	96.303			96.303		
		TOTALE CAPITOLO	2.242.383			2.242.383		
0600 01892 102088	2°TRIM.'99-0TI-AZ.CA ROSSA-ANZOLA EMILIA(BD)	I.N.P.S.-SEDE DI BOLOGNA	3.175.706			3.175.706		
0600 01908 102088	3°TRIM.'99-0TI-AZ.CA ROSSA-ANZOLA E.(BD)	I.N.P.S.-SEDE DI BOLOGNA	32.000			32.000		
0600 02308 102088	4°TRIM.'99-I.V.S.-0TI-AZ.CA ROSSA-ANZOLA E.(BD)	I.N.P.S.-SEDE DI BOLOGNA	44.000			44.000		
0601 90352 102088	INV: 3°TRIM. 1999 O.T.I.	I.N.P.S. SEDE DI ROVIGO	58.000			58.000		
		TOTALE CAPITOLO	3.309.706			3.309.706		
0600 02310 10208R	4°TRIM.'99-I.V.S.-0TD-AZ.CA ROSSA-ANZOLA E.(BD)	I.N.P.S.-SEDE DI BOLOGNA	37.000			37.000		
		TOTALE CAPITOLO	37.000			37.000		
0600 00356 104080	ORD. PER LA STAMPA DEL PERIODICO "AGROINDUSTRIA"	TIPOGRAFIA MODERNA S.R.L.	27.400.000			27.400.000		
0600 00623 104080	BIUDNO N.683/D-N. 50 REPRINT	CASSA DI RISPARMIO	300.000			300.000		
0600 02764 104080	BIUDNO N.752/D-REPRINTS-	CASSA DI RISPARMIO	143.546			143.546		
		TOTALE CAPITOLO	27.843.546			27.843.546		

XIV LEGISLATURA - DISEGNI DI LEGGE E RELAZIONI - DOCUMENTI

LISTA RESIDUI PASSIVI PER L'ANNO 2001

SEZ. N° IMP.	COD. CAP.	DESCRIZIONE	CREDITORE	AMMONTARE	VARIAZIONI	PAGATO	DA PAGARE	N° MAN.	DATA MAN.
		ANNO 1999							
0600	02205	BUONO N.736/C-REAGENTI PER LABORATORIO	BRACCO INDUSTRIA CHIMICA S.P.A.	150.400			150.400		
0600	02355	BUONO N.157/B-REAGENTI PER LABORATORIO(SALDO)	SIGMA-ALDRICH S.R.L.	155.593			155.593		
			TOTALE CAPITOLO	305.993			305.993		
0600	02127	BUONO N.157/B-REAGENTI PER LABORATORIO(ACC.)	SIGMA-ALDRICH S.R.L.	781.607			781.607		
			TOTALE CAPITOLO	781.607			781.607		
0600	02518	ORD.-PROT.N.1349-CONTR.ASS.FULL RISK-PER.1/6/98-1/6/2001	FORNASINI ROBERTO	840.000			840.000		
			TOTALE CAPITOLO	840.000			840.000		
0602	90472	PROT PREDISPOSIZIONE VENDITA C.COL.	STUDIO TECNICO GALILEO DI PESARESI P. E GIORGI P.	734.400			734.400		
			TOTALE CAPITOLO	734.400			734.400		
0600	01553	CONTR.1/6/1999 APPALTO LAV.ADEG.IMP.ELETR.E CONTROSOFF.SEDE	BENTIVOLLI IGNAZIO & C. S.R.L.	19.690.080			19.690.080		
0600	02314	CONVENZIONE DEL 9.6.99: INCARICO D.L. X LAVORI ADEG.IMP.EI.	MINISTERO LAVORI PUBBLICI - PROVVEDITORATO REG.LE	4.800.000			4.800.000		
			TOTALE CAPITOLO	24.490.080			24.490.080		
0600	01891	2°TRIM. '99-OTT-AZ.CA ROSSA-ANZOLA ENILIA(BO)	I.N.P.S.-SEDE DI BOLOGNA	664.294			664.294		
			TOTALE CAPITOLO	664.294			664.294		
0600	02791	RESTITUZ.CANIZ.10% SU CONTR. TERRENO ANZOLA E.	CALLETTI DIEGO	5.083.000			5.083.000		
			TOTALE CAPITOLO	5.083.000			5.083.000		
			TOTALE ANNO	66.332.009			66.332.009		
			TOTALE PARZIALE	131.086.982			131.086.982		
		ANNO 2000							
0600	02869	COMPENSO + GETTONI PER LUGLIO-DICEMBRE '00	BOLOGNA GIAMPAOLO	702.000			702.000		
			TOTALE CAPITOLO	702.000			702.000		
0600	02870	COMPENSO+GETTONI PRESENZA PER LUGLIO-DICEMBRE '00	SCACCHI DR. ROBERTO	1.170.000			1.170.000		
0600	02871	COMPENSO+GETTONI PRESENZA PER LUGLIO-DICEMBRE '00	BLANCA DR. LUIGI	1.230.000			1.230.000		
0600	02872	COMPENSO+GETTONI PRESENZA PER LUGLIO-DICEMBRE '00	LONIGARDO DR. MARINA-UFF.CENTR.-BILANCIO-MIN.TESORO	1.755.000			1.755.000		
			TOTALE CAPITOLO	4.155.000			4.155.000		
0600	02873	IND.MISS.PER.29-30/01/01-PARTECIPAZIONE C.D.A.	BLANCA DR. LUIGI	351.263			351.263		
			TOTALE CAPITOLO	351.263			351.263		
0600	02796	VERS.CONTR.10% SU COMP.+GETT.+MISS.-PER.1/7-31/12/00	INPS-GEST.LAV.AUT.-BO	146.562			146.562		
			TOTALE CAPITOLO	146.562			146.562		
0600	02898	IND.MISS.P.8-9/6/00 NAPOLI	CARBONI ANDREA	78.800			78.800		
0600	02899	REC.ANT.BIG.FS CARBONI MISS.P.8-9/6/00 NAPOLI	COSEPURI VIAGGI S.R.L.	134.400			134.400		
			TOTALE CAPITOLO	213.200			213.200		
0603	90661	INDENNITA' MISSIONI PER.11-22/12/00	GIORDANO ITALO	567.908			567.908		
			TOTALE CAPITOLO	567.908			567.908		

XIV LEGISLATURA - DISEGNI DI LEGGE E RELAZIONI - DOCUMENTI

LISTA RESIDUI PASSIVI PER L'ANNO 2001

SEZ.	N°IMP.	COD. CAP.	DESCRIZIONE	CREDITORE	AMMONTARE	VARIAZIONI	PAGATO	DA PAGARE	N° MAN.	DATA MAN.
ANNO 2000										
0600	02663	102050	IND. MISS. P. 12-14/12/00 (CRPV) FOGGIA METAPONTO BATTIPAGLIA	MANICI LUISA MARIA	587.250			587.250		
0600	02664	102050	IND. MISS. P. 12-14/12/00 (CRPV) METAPONTO ROMA	CAPUTO FRANCESCO	653.310			653.310		
0600	02665	102050	IND. MISS. P. 29/11-11/12/00 (CRPV) OSTELLATO CESENA	LAZZERI LUCA	115.975			115.975		
0600	02734	102050	IND. MISS. P. 27/9-20/10/00 ROMA, PADOVA, MILANO	RANALLI PAOLO	382.089			382.089		
0600	02735	102050	IND. MISS. PER. 25/10-16/11/00 ROMA, REGGIO EMILIA	RANALLI PAOLO	94.518			94.518		
0600	02737	102050	IND. MISS. PER. 24/10-23/11/00 CASTELFRANCO E. ANZOLA, S. GIOVANNI	RANALLI PAOLO	104.625			104.625		
0600	02738	102050	IND. MISS. 29/11-18/12/00 CREPELLANO, MANTOVA, PESARO	RANALLI PAOLO	104.775			104.775		
0600	02739	102050	ANT. BIG. FS MISS. P. 27/9-20/10/00 RANALLI ROMA, PADOVA	COSEPURI VIAGGI S.R.L.	157.600			157.600		
0600	02740	102050	ANT. BIG. FS MISS. P. 25/10-16/11/00 RANALLI ROMA	COSEPURI VIAGGI S.R.L.	130.000			130.000		
0600	02852	102050	IND. MISS. GIORNO 4/12/00 FIRENZE	PARISI BRUNO	62.590			62.590		
0600	02853	102050	IND. MISS. P. 15-19/12/00 SALERNO	PARISI BRUNO	175.560			175.560		
0600	02862	102050	IND. MISS. P. 2/11-9/12/00 INDLA, FORLI', CESENA, SIRACUSA,...	RANALLI PAOLO	547.785			547.785		
0600	02863	102050	REC. ANT. BIG. AERED MISS. RANALLI SIRACUSA 3/11/00	RANALLI PAOLO	732.200			732.200		
0600	02883	102050	REC. ANT. BIG. FS MISS. OLIVA 17-18/11/00 TRENTO	COSEPURI VIAGGI S.R.L.	13.600			13.600		
0600	02886	102050	ANT. BIG. FS MISS. PAULETTI PADOVA 3/10/00	COSEPURI VIAGGI S.R.L.	27.600			27.600		
0600	02887	102050	QUOTA PARTE BIG. FS NON RIMBORSATO MISS. BRUXEL. ANNULL. DA ROMA	GRASSI GIAMPAOLO	26.000			26.000		
0603	90610	102050	INDEMNITA' MISSIONI PER. 12/11-7/12/00	GIORDANO ITALO	611.350			611.350		
0603	90613	102050	INDEMNITA' MISSIONI PER. 18/1-7/12/00	PENTANGELO ALFONSO	423.985			423.985		
0603	90653	102050	INDEMNITA' MISSIONE PER. 27/12/00	ZACCARDELLI MASSIMO	95.250			95.250		
			TOTALE CAPITOLO		5.715.674			5.715.674		
0600	02673	102055	IND. MISS. P. 4/10-7/12/00 ROMA FIRENZE SIRACUSA	CERATO CLAUDIO	386.000			386.000		
0600	02674	102055	IND. MISS. G. 29/11/00 FIRENZE	CAPUTO FRANCESCO	8.215			8.215		
0600	02675	102055	ANT. BIG. FS+HER. MISS. P. 4/10-7/12/00 CERATO	COSEPURI VIAGGI S.R.L.	899.800			899.800		
0600	02676	102055	ANT. BIG. FS MISS. G. 29/11/00 FIRENZE	COSEPURI VIAGGI S.R.L.	37.600			37.600		
0600	02856	102055	IND. MISS. P. 26/6-29/9/00 CASTEL S. PIETRO, RUOTIG,...	RANALLI PAOLO	97.650			97.650		
0600	02857	102055	IND. MISS. P. 9-27/10/00 ANZOLA, CASALECCHIO, INDLA,...	RANALLI PAOLO	113.925			113.925		
0600	02858	102055	IND. MISS. GIORNO 19/12/00 BUDRIO, INDLA	RANALLI PAOLO	27.900			27.900		
0600	02859	102055	IND. MISS. PER. 5-7/12/00 SIRACUSA	PARISI BRUNO	299.870			299.870		
0600	02860	102055	IND. MISS. GIORNO 13/12/00 BRUNICO	PARISI BRUNO	154.845			154.845		
0600	02861	102055	REC. ANT. BIG. AERED MISS. 5-7/12/00 PARTISI SIRACUSA	COSEPURI VIAGGI S.R.L.	732.200			732.200		
			TOTALE CAPITOLO		2.758.005			2.758.005		
0603	90662	102056	INDEMNITA' MISSIONI PER. 12-15/12/00	GIORDANO ITALO	281.061			281.061		
0603	90663	102056	INDEMNITA' MISSIONI PER. 12-13/12/00	GIULIO DE PHILIPPIS	16.890			16.890		
			TOTALE CAPITOLO		297.951			297.951		
0602	90604	102057	INDEN. MISSIONE DAL 5/12/00 AL 6/12/00	LAURETTI DR. DOMENICO	281.900			281.900		
0602	90605	102057	INDEN. MISSIONE DEL 22/12/00	LAURETTI DR. DOMENICO	74.300			74.300		
			TOTALE CAPITOLO		356.200			356.200		
0603	90652	10205=	INDEMNITA' MISSIONI PER. 26/10-7/12/00	ZACCARDELLI MASSIMO	47.850			47.850		
			TOTALE CAPITOLO		47.850			47.850		
0600	02741	102056	IND. MISS. PER. 28/9-23/10/00 FIRENZE, ZOLA PREDOSA, ANZOLA	RANALLI PAOLO	177.700			177.700		
0600	02854	102056	IND. MISS. PER. 3/11-4/12/00 ANZOLA, FIRENZE, S. GIOVANNI IN PERS.	RANALLI PAOLO	182.145			182.145		
0600	02855	102056	IND. MISS. GIORNO 11/12/00 ROMA	RANALLI PAOLO	161.467			161.467		
0600	02876	102056	IND. MISS. PER. 9/11-4/12/00 ANZOLA, S. GIOVANNI, ROMA,...	DI CANDILLO MARIO	297.150			297.150		

XIV LEGISLATURA - DISEGNI DI LEGGE E RELAZIONI - DOCUMENTI

LISTA RESIDUI PASSIVI PER L'ANNO 2001

SEZ. N° IMP.	COD. CAP.	DESCRIZIONE	CREDITORE	AMMONTARE	VARIAZIONI	PAGATO	DA PAGARE	N° MAN.	DATA MAN.
		ANNO 2000							
0600	02877	IND. MISS. PER. 6-16/12/00 ROMA, SPOLETO, RAVENNA	DI CANDILLO MARIO	300.375			300.375		
0600	02878	ANT. BIG. FS MISS. DI CANDILLO ROMA 16/11/00	COSEPURI VIAGGI S.R.L.	167.000			167.000		
			TOTALE CAPITOLO	1.285.837			1.285.837		
0602	90602	RIMB. MEZ. PROP. DAL 4/8, 15-27/9, 9-31/10/00	LAURETTI DR. DOMENICO	73.142			73.142		
0602	90608	RIMB. MEZ. PROP. DAL 7/11, 5-6-19/12/00	LAURETTI DR. DOMENICO	23.736			23.736		
0602	90609	RIMB. MEZZ. PROP. IL 22/12/00	DEL GATTO ANDREA	13.080			13.080		
			TOTALE CAPITOLO	109.958			109.958		
0600	02666	IND. MISS. G. 5/12/00 MILANO	IORI RENATO	60.720			60.720		
			TOTALE CAPITOLO	60.720			60.720		
0600	02670	IND. MISS. G. 29/11/00 GENOVA	GRASSI GIANPAOLO	81.510			81.510		
0602	90606	INDEN. MISSIONE DEL 20/12/00	DEL GATTO ANDREA	116.650			116.650		
0603	90651	INDENMITA' MISSIONE PER. 19-21/12/00	PENTANGELO ALFONSO	266.060			266.060		
0603	90660	INDENMITA' MISSIONI PER. 23/11-19/12/00	GIORDANO ITALO	220.387			220.387		
			TOTALE CAPITOLO	684.407			684.407		
0600	02667	IND. MISS. G. 30/11/00 MILANO	PALMIERI SANDRO	31.150			31.150		
0600	02668	ANT. BIG. FS MISS. 30/11/00 BERNARDI-MILANO	COSEPURI VIAGGI S.R.L.	79.000			79.000		
0600	02669	ANT. BIG. FS MISS. 30/11/00 PALMIERI MILANO	COSEPURI VIAGGI S.R.L.	79.000			79.000		
0600	02896	IND. MISS. PER. 2-4/2/00 SALERNO	CARBONI ANDREA	87.540			87.540		
0600	02897	ANT. BIG. FS MISS. CARBONI P. 2-4/2/00	COSEPURI VIAGGI S.R.L.	184.200			184.200		
			TOTALE CAPITOLO	460.890			460.890		
0600	02874	ANT. BIG. AERED MISS. PALMIERI PARIGI 28/11/00	COSEPURI VIAGGI S.R.L.	537.470			537.470		
0600	02884	ANT. BIG. AERED MISS. BRUXELLES PABLETTI 3/11/00	COSEPURI VIAGGI S.R.L.	2.064.391			2.064.391		
			TOTALE CAPITOLO	2.601.861			2.601.861		
0600	02475	INS. MISS. P. 16-19/12/00 ORLEANS FRANCIA	LEONI OMFRIDIO	1.330.937			1.330.937		
0600	02476	ANT. BIG. AER+FS MISS. LEONI P. 16-19/12/00 ORLEANS FRANCIA	COSEPURI VIAGGI S.R.L.	537.470			537.470		
0600	02477	IND. MISS. P. 13-19/12/00 ORLEANS FRANCIA	IORI RENATO	2.148.885			2.148.885		
0600	02478	ANT. BIG. FS MISS. P. 13-19/12/00 ORLEANS FRANCIA IORI	COSEPURI VIAGGI S.R.L.	535.000			535.000		
			TOTALE CAPITOLO	4.552.292			4.552.292		
0600	02163	3° TRIM. '00-IVS-OTD-AZ. S. MARIA NUOVA-BO-ACCONTO	I.N.P.S. - SEDE DI BOLOGNA	1.000.000			1.000.000		
0603	90496	VERS. CONTR. AGR. OTD 2° TRIM/00 (ACC.)-Q. DAT. LAV.	I.N.P.S. - SEDE DI SALERNO	1.045.000			1.045.000		
0603	90510	VERS. CONTR. AGR. OTD 3° TRIM/00 (ACC.)-Q. DAT. LAV.	I.N.P.S. - SEDE DI SALERNO	413.000			413.000		
			TOTALE CAPITOLO	2.458.000			2.458.000		
0603	90495	VERS. CONTR. AGR. OTD 2° TRIM/00 (ACC.)-Q. DAT. LAV.	I.N.P.S. - SEDE DI SALERNO	1.933.000			1.933.000		
0603	90505	VERS. CONTR. AGR. OTD 3° TRIM/00 (ACC.)-Q. DAT. LAV.	I.N.P.S. - SEDE DI SALERNO	2.320.000			2.320.000		
0603	90514	VERS. CONTR. AGR. OTD 4° TRIM/00 (ACC.)-Q. DAT. LAV.	I.N.P.S. - SEDE DI SALERNO	1.360.000			1.360.000		
			TOTALE CAPITOLO	5.613.000			5.613.000		
0600	02137	2° TRIM. '00-IVS-OTD-ANZOLA E. (BO)-SALDO	I.N.P.S. - SEDE DI BOLOGNA	54.000			54.000		
0600	02143	2° TRIM. '00-IVS-OTI-AZ. S. MARIA NUOVA-BO	I.N.P.S. - SEDE DI BOLOGNA	40.000			40.000		
0600	02155	2° TRIM. '00-IVS-OTD-AZ. S. MARIA NUOVA-BO-SALDO	I.N.P.S. - SEDE DI BOLOGNA	209.000			209.000		
0600	02162	3° TRIM. '00-IVS-OTD-AZ. S. MARIA NUOVA-BO-ACCONTO	I.N.P.S. - SEDE DI BOLOGNA	3.562.973			3.562.973		

XIV LEGISLATURA - DISEGNI DI LEGGE E RELAZIONI - DOCUMENTI

LISTA RESIDUI PASSIVI PER L'ANNO 2000

SEZ.	N° IMP.	COD. CAP.	DESCRIZIONE	CREDITORE	AMMONTARE	VARIAZIONI	PAGATO	DA PAGARE	N° MAN.	DATA MAN.
ANNO 2000										
0600	02166	102080	3° TRIM. '00-IVS-OTT-AZ. S. MARIA NUOVA-BO	I.N.P.S. - SEDE DI BOLOGNA	2.276.028			2.276.028		
0600	02173	102080	3° TRIM. '00-IVS-OTT-ANZOLA E. (BO)-SALDO	I.N.P.S. - SEDE DI BOLOGNA	2.227.001			2.227.001		
0600	02827	102080	4° TRIM. '00-IVS-OTT-AZ. BAGNARESA-BUDRIO	I.N.P.S. - SEDE DI BOLOGNA	880.126			880.126		
0600	02833	102080	4° TRIM. '00-IVS-OTT-AZ. S. MARIA NUOVA-BOLOGNA	I.N.P.S. - SEDE DI BOLOGNA	3.091.390			3.091.390		
0600	02835	102080	4° TRIM. '00-IVS-OTT-AZ. S. MARIA NUOVA-BO (ACCONTI)	I.N.P.S. - SEDE DI BOLOGNA	10.244.815			10.244.815		
0600	02840	102080	C.I.I.M.-ANNO 2000-OTT-ANZOLA E. (BO)	CASSA INTEGRAZ. INDEMNITA' E INFORTUNI LAV. AGRICOLI	726.247			726.247		
0600	02842	102080	C.I.I.M.-ANNO 2000-OTT-AZ. S. MARIA NUOVA-BO	CASSA INTEGRAZ. INDEMNITA' E INFORTUNI LAV. AGRICOLI	3.236.890			3.236.890		
0600	02844	102080	C.I.I.M.-ANNO 2000-OTT-AZ. BAGNARESA-BUDRIO-BO	CASSA INTEGRAZ. INDEMNITA' E INFORTUNI LAV. AGRICOLI	384.330			384.330		
0600	02848	102080	C.I.I.M.-ANNO 2000-OTT-AZ. S. MARIA NUOVA-BO	CASSA INTEGRAZ. INDEMNITA' E INFORTUNI LAV. AGRICOLI	315.837			315.837		
0601	90459	102080	IVS: 3° TRIM. 2000 O.T.I. (SALDO)	I.N.P.S. - SEDE DI ROVIGO	1.887.072			1.887.072		
0601	90462	102080	IVS: 3° TRIM. 2000 O.T.D. (SALDO)	I.N.P.S. - SEDE DI ROVIGO	2.281.242			2.281.242		
0601	90466	102080	IVS: 4° TRIM. 2000 O.T.I. (SALDO)	I.N.P.S. - SEDE DI ROVIGO	6.200.000			6.200.000		
0601	90470	102080	IVS: 4° TRIM. 2000 O.T.D. (SALDO)	I.N.P.S. - SEDE DI ROVIGO	9.831.686			9.831.686		
0602	90491	102080	3° TRIM. '00 IVS OTD AZIENDA OSIMO CAR. IST. IT.	I.N.P.S. - SEDE DI ANCONA	272.594			272.594		
0603	90332	102080	CONTR. AGR. OTD 1° TRIM. '00-QUOTA DAT. L. (SALDO)	I.N.P.S. - SEDE DI SALERNO	123.453			123.453		
0603	90502	102080	VERS. CONTR. AGR. OTD 2° TRIM. '00 (SALDO)-G. DAT. LAV.	I.N.P.S. - SEDE DI SALERNO	297.500			297.500		
0603	90511	102080	VERS. CONTR. AGR. 3° TRIM. '00 (SALDO)-G. DAT. LAV.	I.N.P.S. - SEDE DI SALERNO	943.500			943.500		
0603	90519	102080	VERS. CONTR. AGR. OTD 4° TRIM. '00 (SALDO)-G. DAT. LAV.	I.N.P.S. - SEDE DI SALERNO	1.992.000			1.992.000		
				TOTALE CAPITULO	51.099.654			51.099.654		
0600	02159	102085	3° TRIM. '00-IVS-OTT-AZ. S. MARIA NUOVA-BO-ACCONTI	I.N.P.S. - SEDE DI BOLOGNA	3.171.200			3.171.200		
0603	90497	102085	VERS. CONTR. AGR. OTD 2° TRIM. '00 (ACC.)-G. DAT. LAV.	I.N.P.S. - SEDE DI SALERNO	1.223.000			1.223.000		
0603	90509	102085	VERS. CONTR. AGR. OTD 3° TRIM. '00 (ACC.)-G. DAT. LAV.	I.N.P.S. - SEDE DI SALERNO	256.000			256.000		
				TOTALE CAPITULO	4.650.200			4.650.200		
0603	90494	102086	VERS. CONTR. AGR. OTD 2° TRIM. '00 (ACC.)-G. DAT. LAV.	I.N.P.S. - SEDE DI SALERNO	2.742.000			2.742.000		
0603	90507	102086	VERS. CONTR. AGR. 3° TRIM. '00 (ACC.)-G. DAT. LAV.	I.N.P.S. - SEDE DI SALERNO	2.221.000			2.221.000		
0603	90513	102086	VERS. CONTR. AGR. OTD 4° TRIM. '00 (ACC.)-G. DAT. LAV.	I.N.P.S. - SEDE DI SALERNO	1.321.000			1.321.000		
				TOTALE CAPITULO	6.284.000			6.284.000		
0602	90492	102087	3° TRIM. '00 IVS OTD AZIENDA OSIMO CAR. IST. IT.	I.N.P.S. - SEDE DI ANCONA	8.416.343			8.416.343		
0602	90611	102087	4° TRIM. '00 IVS OTD AZIENDA OSIMO CARIC. IST. ACC.	I.N.P.S. - SEDE DI ANCONA	3.177.628			3.177.628		
0602	90614	102087	CILA 4° TRIM. '00 CARICO ISTITUTO	CASSA INTEGRATIVA LAVORATORI AGRICOLI	159.620			159.620		
				TOTALE CAPITULO	11.753.591			11.753.591		
0600	02130	102088	2° TRIM. '00-IVS-OTT-ANZOLA E. (BO)	I.N.P.S. - SEDE DI BOLOGNA	44.000			44.000		
0600	02141	102088	2° TRIM. '00-IVS-OTT-BUDRIO (BO)-SALDO	I.N.P.S. - SEDE DI BOLOGNA	62.000			62.000		
0600	02169	102088	3° TRIM. '00-IVS-OTT-BUDRIO (BO)-SALDO	I.N.P.S. - SEDE DI BOLOGNA	3.005.188			3.005.188		
0600	02175	102088	3° TRIM. '00-IVS-OTT-ANZOLA E. (BO)	I.N.P.S. - SEDE DI BOLOGNA	2.637.224			2.637.224		
0600	02829	102088	3° TRIM. '00-IVS-OTT-AZ. CA. RUSSA-ANZOLA E. (BO)	I.N.P.S. - SEDE DI BOLOGNA	3.532.700			3.532.700		
0600	02846	102088	C.I.I.M.-ANNO 2000-OTT-AZ. ANZOLA E. (BO)	CASSA INTEGRAZ. INDEMNITA' E INFORTUNI LAV. AGRICOLI	318.174			318.174		
0601	90458	102088	IVS: 3° TRIM. 2000 O.T.I. (1° ACCONTO)	I.N.P.S. - SEDE DI ROVIGO	3.000.000			3.000.000		
0601	90460	102088	IVS: 3° TRIM. 2000 O.T.D. (1° ACCONTO)	I.N.P.S. - SEDE DI ROVIGO	5.800.000			5.800.000		
0601	90465	102088	IVS: 4° TRIM. 2000 O.T.I. (1° ACCONTO)	I.N.P.S. - SEDE DI ROVIGO	224.242			224.242		
0602	90495	102088	3° TRIM. '00 IVS OTD AZIENDA OSIMO CAR. IST. IT.	I.N.P.S. - SEDE DI ANCONA	408.890			408.890		
				TOTALE CAPITULO	19.032.418			19.032.418		
0603	90501	102089	VERS. CONTR. AGR. 2° TRIM. '00 (ACC.)-G. DAT. LAV.	I.N.P.S. - SEDE DI SALERNO	828.000			828.000		
0603	90506	102089	VERS. CONTR. AGR. OTD 3° TRIM. '00 (ACC.)-G. DAT. LAV.	I.N.P.S. - SEDE DI SALERNO	1.985.000			1.985.000		

XIV LEGISLATURA - DISEGNI DI LEGGE E RELAZIONI - DOCUMENTI

LISTA RESIDUI PASSIVI PER L'ANNO 2001

SEZ.	N° IMP.	COD. CAP.	DESCRIZIONE	CREDITORE	AMMONTARE	VARIAZIONI	PAGATO	DA PAGARE	N° MAN.	DATA MAN.
			ANNO 2000							
0603	90516	102088=	VERS.CONTR.AGR.OTD 4°TRIM/00 (ACC.)-Q.DAT.LAV.	I.N.P.S. - SEDE DI SALERNO	1.164.000 3.977.000			1.164.000 3.977.000		
0600	02158	102085	3°TRIM. '00-IVS-OTD-AZ.S.MARIA NUOVA-BO-ACCONTO	I.N.P.S.-SEDE DI BOLOGNA	3.250.000			3.250.000		
0600	02171	102085	3°TRIM. '00-IVS-OTD-ANZOLA E. (BO)-ACCONTO	I.N.P.S.-SEDE DI BOLOGNA	2.000.000			2.000.000		
0603	90498	102085	VERS.CONTR.AGR. 2°TRIM/00 (ACC.)-Q.DAT.LAV.	I.N.P.S. - SEDE DI SALERNO	59.000 5.309.000			59.000 5.309.000		
0603	90500	102088	VERS.CONTR.AGR.OTD 2°TRIM/00 (ACC.)-Q.DAT.LAV.	I.N.P.S. - SEDE DI SALERNO	1.933.000			1.933.000		
0603	90504	102088	VERS.CONTR.AGR.OTD 3°TRIM/00 (ACC.)-Q.DAT.LAV.	I.N.P.S. - SEDE DI SALERNO	1.219.000			1.219.000		
0603	90515	102088	VERS.CONTR.AGR.OTD 4°TRIM/00-Q.DAT.LAV.	I.N.P.S. - SEDE DI SALERNO	770.000 3.922.000			770.000 3.922.000		
0600	02837	102088	4°TRIM. '00-IVS-OTD-AZ.S.MARIA NUOVA-BO(ACCONTO)	I.N.P.S.-SEDE DI BOLOGNA	5.500.000			5.500.000		
0601	90461	102088	IVS: 3° TRIM. 2000 O.T.D. (2° ACCONTO)	I.N.P.S. SEDE DI ROVIGO	8.869.898			8.869.898		
0601	90468	102088	IVS: 4° TRIM. 2000 O.T.D. (1° ACCONTO)	I.N.P.S. SEDE DI ROVIGO	2.400.000			2.400.000		
0602	90493	102088	3°TRIM.00 IVS OTD AZIENDA OSIMO CAR.ISTITI.	I.N.P.S. SEDE DI ANCONA	340.740			340.740		
0603	90518	102088	VERS.CONTR.AGR.OTD 4°TRIM/00 (ACC.)-Q.DAT.LAV.	I.N.P.S. - SEDE DI SALERNO	750.000 17.860.638			750.000 17.860.638		
0602	90494	102088	3°TRIM.00 IVS OTD AZIENDA OSIMO CAR.ISTITI.	I.N.P.S. SEDE DI ANCONA	6.542.255 6.542.255			6.542.255 6.542.255		
0600	02161	102088	3°TRIM. '00-IVS-OTD-AZ.S.MARIA NUOVA-BO-ACCONTO	I.N.P.S.-SEDE DI BOLOGNA	3.000.000			3.000.000		
0600	02875	102088	4°TRIM. '00-IVS-OTD-AZ.S.MARIA NUOVA-BO (ACCONTO)	I.N.P.S.-SEDE DI BOLOGNA	2.600.000 5.600.000			2.600.000 5.600.000		
0600	02831	102088	4°TRIM. '00-IVS-OTD-AZ.CA.ROSSA-ANZOLA E. (BO)	I.N.P.S.-SEDE DI BOLOGNA	3.189.987			3.189.987		
0600	02838	102088	4°TRIM. '00-IVS-OTD-AZ.S.MARIA NUOVA-BO (SALDO)	I.N.P.S.-SEDE DI BOLOGNA	9.973.513			9.973.513		
0601	90469	102088	IVS: 4° TRIM. 2000 O.T.D. (2° ACCONTO)	I.N.P.S. SEDE DI ROVIGO	800.000			800.000		
0602	90612	102088	4°TRIM.00 IVS OTD AZIENDA OSIMO CARIC.IST.	I.N.P.S. SEDE DI ANCONA	3.835.041			3.835.041		
0602	90615	102088	CILA 4°TRIM.00 CARICO ISTITUTO	CASSA INTEGRATIVA LAVORATORI AGRICOLI	115.866 17.914.407			115.866 17.914.407		
0600	02160	102088	3°TRIM. '00-IVS-OTD-AZ.S.MARIA NUOVA-BO-ACCONTO	I.N.P.S.-SEDE DI BOLOGNA	7.732.832			7.732.832		
0600	02172	102088	3°TRIM. '00-IVS-OTD-ANZOLA E. (BO)-ACCONTO	I.N.P.S.-SEDE DI BOLOGNA	5.000.000			5.000.000		
0603	90499	102088	VERS.CONTR.AGR.OTD 2°TRIM/00 (ACC.)-Q.DAT.LAV.	I.N.P.S. - SEDE DI SALERNO	710.000			710.000		
0603	90508	102088	VERS.CONTR.AGR.OTD 3°TRIM/00 (ACC.)-Q.DAT.LAV.	I.N.P.S. - SEDE DI SALERNO	1.553.000			1.553.000		
0603	90517	102088	VERS.CONTR.AGR.OTD 4°TRIM/00 (ACC.)-Q.DAT.LAV.	I.N.P.S. - SEDE DI SALERNO	59.000 15.054.832			59.000 15.054.832		
0600	02157	102088	3°TRIM. '00-IVS-OTD-AZ.S.MARIA NUOVA-BO-ACCONTO	I.N.P.S.-SEDE DI BOLOGNA	3.000.000			3.000.000		
0600	02164	102088	3°TRIM. '00-IVS-OTD-AZ.S.MARIA NUOVA-BO-SALDO	I.N.P.S.-SEDE DI BOLOGNA	2.645.000			2.645.000		
0600	02168	102088	3°TRIM. '00-IVS-OTD-RUORID-BO(ACCONTO)	I.N.P.S.-SEDE DI BOLOGNA	2.000.000 7.645.000			2.000.000 7.645.000		
0600	01783	102090	R.P.(24,20)MISS.P.19-22/8/00-FALKIERI	IMPDP -PENSIONI-CONTRIBUTO STATO	268.030 268.030			268.030 268.030		

XIV LEGISLATURA - DISEGNI DI LEGGE E RELAZIONI - DOCUMENTI

LISTA RESIDUI PASSIVI PER L'ANNO 2000

SEZ. N° IM.	COD. CAP.	DESCRIZIONE	CREDITORE	AMMONTARE	VARIAZIONI	PAGATO	DA PAGARE	N° MAN.	DATA MAN.
		ANNO 2000							
0600	02791	VERS.CONTR.I.N.P.S.-PER.1-31/12/00	I.N.P.S.	632.709			632.709		
0600	02794	VERS.CONTR.E.N.P.A.I.A.-PER.1-31/12/00	E.N.P.-A.I.A.-ROMA	247.875			247.875		
			TOTALE CAPITOLO	880.584			880.584		
0600	02790	VERS.CONTR.I.N.P.S.-PER.1-31/12/00	I.N.P.S.	633.065			633.065		
0600	02795	VERS.CONTR.E.N.P.A.I.A.-PER.1-31/12/00	E.N.P.-A.I.A.-ROMA	247.875			247.875		
			TOTALE CAPITOLO	880.940			880.940		
0602	90055	CORSI PER IL PERSONALE	MARCHETTI FABIO	450.000			450.000		
			TOTALE CAPITOLO	450.000			450.000		
0602	90471	AFFIT.UFF.OSINGO DAL 01/11/00 AL 30/4/01 ACC.	IMMOBILIARE COLOMBO S.R.L.	4.457.800			4.457.800		
			TOTALE CAPITOLO	4.457.800			4.457.800		
0602	90536	AFF.UFF.OSINGO DAL 1/11/00 AL 30/4/01 ACC.	IMMOBILIARE COLOMBO S.R.L.	1.000.000			1.000.000		
			TOTALE CAPITOLO	1.000.000			1.000.000		
0600	02719	PERIODO DICEMBRE'00-SEDE-ACCONTO	CASSA DI RISPARMIO	127.000			127.000		
0603	90647	ENEL PERIODO DICEMBRE/00 (ACCONTO)	CASSA DI RISPARMIO	50.000			50.000		
			TOTALE CAPITOLO	177.000			177.000		
0603	90648	ENEL PERIODO DICEMBRE/00 (ACCONTO)	CASSA DI RISPARMIO	50.000			50.000		
			TOTALE CAPITOLO	50.000			50.000		
0600	02145	SPESE GESTIONE SERRE:QUOTA PARTE ENEL SERRA	REG-EMILIA ROMAGNA-OSSERVATORIO MALATTIE PIANTE	9.364.983			9.364.983		
0600	02148	SPESE GESTIONE SERRE:QUOTA PARTE ENEL	REG-EMILIA ROMAGNA-OSSERVATORIO MALATTIE PIANTE	14.029.368			14.029.368		
0600	02743	PERIODO NOVEMBRE'00-SERRA	CASSA DI RISPARMIO	549.250			549.250		
0600	02825	PERIODO DICEMBRE'00-SERRA	ENEL-COMPARTIMENTO FIRENZE	693.876			693.876		
0600	02864	CONSUMI FINO AL.....SERVIZIO ACQUA SEDE	SEABO S.P.A.	3.143.000			3.143.000		
0600	02865	CONSUMI FINO AL:5/1/01-SERVIZIO ACQUA SEDE	SEABO S.P.A.	1.149.000			1.149.000		
0600	02906	FORN.GAS METANO AL 5/01/01 SEDE	SEABO S.P.A.	1.980.000			1.980.000		
0600	02907	FORN.GAS METANO CONSUMI AL 5/01/01 SEDE	SEABO S.P.A.	547.000			547.000		
0600	02908	FORN.GAS METANO CONSUMI AL 5/01/01 SEDE	SEABO S.P.A.	8.605.000			8.605.000		
0600	02909	FONTITURA ACQUA QUARTO TRIM'00 SEDE	SEABO S.P.A.	166.000			166.000		
0600	02910	FORN. ACQUA QUARTO TRIM'00 SEDE	SEABO S.P.A.	36.000			36.000		
0603	02894	CONSUMO ACQUA POTABILE 4°TRIM'00	ASIS AZIENDA SPEC.IDRICA SALERN.	177.000			177.000		
0603	02895	BOCCHE ANTINCENDIO 4°TRIM'00	ASIS AZIENDA SPEC.IDRICA SALERN.	14.000			14.000		
0603	90323	CANONE ACQUA POT.1°-2°SEM/98 E 1°QUADR/99	COMUNE DI BATTIPAGLIA-IMPOSTA COMUNALE IMMOBILI	235.358			235.358		
0603	90324	CANONE BOCCHIE ANT.1°-2°SEM/98 E 1°QUADR/99	COMUNE DI BATTIPAGLIA-IMPOSTA COMUNALE IMMOBILI	12.599			12.599		
0603	90650	ENEL PERIODO DICEMBRE/00 (SALDO)	CASSA DI RISPARMIO	869.000			869.000		
			TOTALE CAPITOLO	41.571.374			41.571.374		
0600	01908	SPESE GESTIONE SERRE:SERVIZIO ACQUA-1°-2°TRIM.'00	REG-EMILIA ROMAGNA-OSSERVATORIO MALATTIE PIANTE	442.000			442.000		
			TOTALE CAPITOLO	442.000			442.000		
0603	90649	ENEL PERIODO DICEMBRE/00 (ACCONTO)	CASSA DI RISPARMIO	50.000			50.000		
			TOTALE CAPITOLO	50.000			50.000		
0602	90617	E.E.6°BIM.00 LABDR.S.BIAGIO ACCONTO	AZIENDA SPECIALE PER L'ENERGIA E L'AMBIENTE	74.300			74.300		

XIV LEGISLATURA - DISEGNI DI LEGGE E RELAZIONI - DOCUMENTI

LISTA RESIDUI PASSIVI PER L'ANNO 2001

SEZ. N° IMP.	COD. CAP.	DESCRIZIONE	CREDITORE	AMMONTARE	VARIAZIONI	PAGATO	DA PAGARE	N° MAN.	DATA MAN.
		ANNO 2000							
0600	02742	PERIODO SETTEMBRE '00-USI IRRIGUI	TOTALE CAPITOLO	74.300			74.300		
0600	02614	2° TRIM. '00-SERVIZIO ACQUA-AZ. BAGNARESA-RUDRIO (BO)	CASSA DI RISPARMIO	31.000			31.000		
0600	02902	FORNITURA EN. ELETTRICA DIC. '00-6ENN' 01 ANZOLA VIA TURRINI 12	CASSA DI RISPARMIO	61.000			61.000		
0600	02903	FORN. ENERGIA ELETTR. DIC. '00-6ENN' 01 ANZOLA VIA STRADELLAZZO	ENEL-COMPARTIMENTO FIRENZE	32.000			32.000		
0600	02904	FORN. ENERGIA ELETTR. DIC. '00-6ENN' 01 AZ. BAGNARESA BUORDIO	ENEL-COMPARTIMENTO FIRENZE	770.000			770.000		
0600	02905	FORN. ENER. ELET. DIC. '00-6ENN' 01 ANZOLA VIA TURRINI	ENEL-COMPARTIMENTO FIRENZE	376.000			376.000		
			TOTALE CAPITOLO	54.000			54.000		
				1.324.000			1.324.000		
0600	01909	SPESE GESTIONE SERRE-SERVIZIO ACQUA-QUOTA PARTE	REG. EMILIA ROMAGNA-OSSERVATORIO MALATTIE PIANTE	662.666			662.666		
0600	02116	SPESE GESTIONE SERRE-QUOTA PARTE ENEL	REG. EMILIA ROMAGNA-OSSERVATORIO MALATTIE PIANTE	573.778			573.778		
			TOTALE CAPITOLO	1.236.444			1.236.444		
0601	90544	ENEL: MESE DICEMBRE 2000	E. N. E. L. - ENTE NAZIONALE PER L'ENERGIA ELETTRICA	144.000			144.000		
			TOTALE CAPITOLO	144.000			144.000		
0600	02720	PERIODO DICEMBRE '00-SEDE-ACCONTO	CASSA DI RISPARMIO	127.650			127.650		
0600	02721	PERIODO DICEMBRE '00-SEDE-ACCONTO	CASSA DI RISPARMIO	127.650			127.650		
0600	02117	SPESE GESTIONE SERRE-QUOTA PARTE ENEL	REG. EMILIA ROMAGNA-OSSERVATORIO MALATTIE PIANTE	100.000			100.000		
			TOTALE CAPITOLO	100.000			100.000		
0600	00008	SPESE GESTIONE SERRE-SERV. GAS-PER. 6/9/99-7/1/00(SALDO)	REG. EMILIA ROMAGNA-OSSERVATORIO MALATTIE PIANTE	6.096.333			6.096.333		
0600	01902	CONSUMO GAS-METANO-ANNO 1999-LABORATORIO RADIOISOTOP	REG. EMILIA ROMAGNA-OSSERVATORIO MALATTIE PIANTE	560.957			560.957		
0600	02114	SPESE GESTIONE SERRE-SERVIZIO GAS-RISCALD. SERRA(SALDO)	REG. EMILIA ROMAGNA-OSSERVATORIO MALATTIE PIANTE	16.963.666			16.963.666		
0600	02730	CONSUMI FINO AL: 5/12/00-RISCALD. EX CASA COLONICA	SEABO S.P.A.	355.000			355.000		
0600	02731	CONSUMI FINO AL: 5/12/00-SERVIZIO GAS RISCALD. SEDE	SEABO S.P.A.	5.914.000			5.914.000		
0600	02732	CONSUMI FINO AL: 5/12/00-SERVIZIO GAS-RISCALD. SERRA	SEABO S.P.A.	1.395.000			1.395.000		
0601	90442	SALDO PROT. N. 624 DEL 8/11/00 GASOLIO RISCALDAMENTO	RIGON PETROLI di RIGON MAURO & C. s.n.c.	273.240			273.240		
0603	90463	BUONO ORD. N. 692 DEL 6/11/00-ACQ. GASOLIO X RISCALD. (SALDO)	ALFREDO BUONINFANTE & C. S.P.A.	1.070.000			1.070.000		
			TOTALE CAPITOLO	32.628.196			32.628.196		
0600	00007	SPESE GESTIONE SERRE-SERV. GAS-PER. 6/9/99-7/1/00(ACC.)	REG. EMILIA ROMAGNA-OSSERVATORIO MALATTIE PIANTE	1.005.000			1.005.000		
			TOTALE CAPITOLO	1.005.000			1.005.000		
0602	90627	GAS METANO 6° BIM. 00 A.A. CAMPOCAVALLO ACC.	AZIENDA SPECIALE PER L'ENERGIA E L'AMBIENTE	181.800			181.800		
			TOTALE CAPITOLO	181.800			181.800		
0600	02389	BUONO N. 894-RPL-AZIENDA CA' ROSSA - ANZOLA E. (BO)	BUTAN GAS S.P.A.	1.687.725			1.687.725		
0600	02467	BUONO N. 897-RPL-AZ. BAGNARESA-RUDRIO	BUTAN GAS S.P.A.	850.047			850.047		
			TOTALE CAPITOLO	2.537.772			2.537.772		
0603	90462	BUONO ORD. N. 692 DEL 6/11/00-ACQ. GASOLIO X RISCALD. (ACCONTO)	ALFREDO BUONINFANTE & C. S.P.A.	1.000.000			1.000.000		
			TOTALE CAPITOLO	1.000.000			1.000.000		

XIV LEGISLATURA - DISEGNI DI LEGGE E RELAZIONI - DOCUMENTI

LISTA RESIDUI PASSIVI PER L'ANNO 2001

SEZ. N° IMP.	COD. CAP.	DESCRIZIONE	CREDITORE	AMMONTARE	VARIAZIONI	PAGATO	DA PAGARE	N° MAN.	DATA MAN.
		ANNO 2000							
0600	01906	10403D SEPESE GESTIONE SERRE:SERVIZIO GAS-RISCALD.SERRA(ACC.)	REG.EMILIA ROMAGNA-OSSERVATORIO MALATTIE PIANTE TOTALE CAPITOLO	200.000 200.000			200.000 200.000		
0600	00006	10403F SEPESE GESTIONE SERRE:SERV.GAS-PER.6/9/99-7/1/00(ACC.)	REG.EMILIA ROMAGNA-OSSERVATORIO MALATTIE PIANTE TOTALE CAPITOLO	337.000 337.000			337.000 337.000		
0600	00005	10403G SEPESE GESTIONE SERRE:SERV.GAS-PER.6/9/99-7/1/00(ACC.)	REG.EMILIA ROMAGNA-OSSERVATORIO MALATTIE PIANTE TOTALE CAPITOLO	3.145.000 3.145.000			3.145.000 3.145.000		
0601	90441	10403L 2°ACC.PROT.N. 624 DEL 8/11/00 GASOLIO DA RISCALDAMENTO	RIGON PETROLI di RIGON MAURO & C. s.n.c. TOTALE CAPITOLO	2.500.000 2.500.000			2.500.000 2.500.000		
0601	90440	10403M 1°ACC.PROT.N.624 DEL 8/11/00 ACQUISTO GASOLIO RISCALDAMENTO	RIGON PETROLI di RIGON MAURO & C. s.n.c. TOTALE CAPITOLO	7.500.800 7.500.800			7.500.800 7.500.800		
0600	01907	10403X SEPESE GESTIONE SERRE:SERVIZIO GAS-RISCALD.SERRA(ACC.)	REG.EMILIA ROMAGNA-OSSERVATORIO MALATTIE PIANTE TOTALE CAPITOLO	713.000 713.000			713.000 713.000		
0600	01095	104040 CANONE TIN.IT-ANNO 2000	TELECOM ITALIA S.P.A.	202.800			202.800		
0600	01805	104040 PER.16/9/00-15/9/01-CONTR.CASELLE POSTA ELETTRONICA	PIANETA S.R.L.	96.000			96.000		
0600	02066	104040 CONTRATTO PER COLLEGAMENTO IN RETE-SEDE	TELECOM ITALIA S.P.A.	6.148.800			6.148.800		
0602	90001	104040 VIGILANZA NOTTURNA ANNO 2000	METRONOTTE S.R.L.	325.200			325.200		
0602	90010	104040 PULIZIA UFF-ANNO 2000	CONSORZIO OSTIANO SERVIZI S.A.S	820.095			820.095		
0602	90489	104040 PULIZIA UFFICI OSIND ANNO 2000	CONSORZIO OSTIANO SERVIZI S.A.S	1.881.688			1.881.688		
0603	90003	104040 CANONE VIGILANZA NOTTURNA ANNO 2000	I-V-R-I. ISTITUTI DI VIGILANZA RIUNITI D'ITALIA	340.000			340.000		
0603	90387	104040 BUONO ORD.N.680 DEL 9/10/00-ACQ.WATER.X PULIZIA LOCALI	F.LLI VOLZONE & C. S.N.C. TOTALE CAPITOLO	279.474 10.114.057			279.474 10.114.057		
0600	01043	10404X CANONE ABB.TO NETTUNO TCO/AD1-CASELLE POSTALI	NEXTRA S.P.A. TOTALE CAPITOLO	216.000 216.000			216.000 216.000		
0603	90233	10406* BUONO ORD.N.664 DEL 14/7/00-TRASP.CAMPIONI POMODORO	BIANCO FEDERICO TRASPORTI S.R.L. TOTALE CAPITOLO	240.000 240.000			240.000 240.000		
0600	02581	104060 PERIODO OTTOBRE '00-TEL.N.362948	CASSA DI RISPARMIO	1.000			1.000		
0600	02722	104060 PERIODO DICEMBRE '00-SEDE-SALOO	CASSA DI RISPARMIO	3.900.350			3.900.350		
0600	02745	104060 SPESE DI SPEDIZIONI PERIODO 26/10-14/11/00-SALOO	UNITED PARCEL SERVICE - ITALIA SRL	566.573			566.573		
0600	02746	104060 SPESE DI SPEDIZIONE DEL 22/11/00	UNITED PARCEL SERVICE - ITALIA SRL	283.703			283.703		
0600	02813	104060 SPESE SPEDIZIONI DEL 4-14/12/00	UNITED PARCEL SERVICE - ITALIA SRL	91.057			91.057		
0600	02824	104060 PERIODO NOVEMBRE '00-TEL.N.362948	CASSA DI RISPARMIO	5.000			5.000		
0601	90393	104060 BUONO D'ORD.N.55 DEL 1/8/00 TRASP.PIETOLE (SALOO)	INTERNATIONAL PERSONALIZED SERVICES s.r.l.	2.032.500			2.032.500		
0603	90347	104060 SPEDIZIONE TUBERI PATATA A CATANIA	GIORDANO ITALO	300.000			300.000		
0603	90346	104060 SPESE POSTALI PERIODO 27/11-29/12/00	GIORDANO ITALO TOTALE CAPITOLO	62.800 7.242.983			62.800 7.242.983		
0600	02809	104065 TRASPORTO PATATE	COOPERATIVA PRODUTTORI SEMENTI PUSTERIA A.R.L. TOTALE CAPITOLO	500.000 500.000			500.000 500.000		
0602	02879	104067 RENDICONTO N.10 SPESE POSTALI 5/10-5/12	FARAH ROSANNA - FONDO ECONOMATO	47.800			47.800		

XIV LEGISLATURA - DISEGNI DI LEGGE E RELAZIONI - DOCUMENTI

LISTA RESIDUI PASSIVI PER L'ANNO 2001

SEZ. N° IMP.	COD. CAP.	DESCRIZIONE	CREDITORE	AMMONTARE	VARIAZIONI	PAGATO	DA PAGARE	N° MAN.	DATA MAN.
		ANNO 2000							
0602	90478	104067	RENDICONTO N.6 SPESE POSTALI 7/4-5/10/00	FARAH ROSANNA - FONDO ECONOMATO	196.000		196.000		
				TOTALE CAPITOLO	243.800		243.800		
0600	02885	104068	TELEFONO PER.1/10-31/12/00 AZ.BAGNARESA BUDRIO	CASSA DI RISPARMIO	136.000		136.000		
0601	90322	104068	BUONO D'ORDINE N.51 DEL 30/8/00 TRASPORTO BIETOLE (ACC.)	P.A.F.O. di MACCAFERRI F. & C. S.n.c.	1.000.000		1.000.000		
0601	90394	104068	BUONO D'ORD.N.57 DEL 25/9/00 TRASP.BIETOLE MESE SETT.2000	INTERNATIONAL PERSONALIZED SERVICES s.r.l.	2.400.000		2.400.000		
				TOTALE CAPITOLO	3.536.000		3.536.000		
0600	02815	104066	2° SEMESTRE '00- CONSUMI PER COLLEGAMENTO IN RETE	NEXTRA S.P.A.	110.760		110.760		
				TOTALE CAPITOLO	110.760		110.760		
0601	90323	10406L	BUONO D'ORDINE N. 51 DEL 30/8/00 TRASP.BIETOLE (SALDO)	P.A.F.O. di MACCAFERRI F. & C. S.n.c.	140.000		140.000		
0601	90331	10406L	BUONO D'ORD.N. 55 DEL 1/8/00 TRASPORTO BIETOLE (ACC.)	INTERNATIONAL PERSONALIZED SERVICES s.r.l.	367.500		367.500		
				TOTALE CAPITOLO	507.500		507.500		
0600	02744	10406N	SPESE DI SPEDIZIONI DEL 7-8/11/00-ACCONTO	UNITED PARCEL SERVICE - ITALIA SRL	95.310		95.310		
				TOTALE CAPITOLO	95.310		95.310		
0600	02823	104070	ORD.PROT.N.4233/00-488.TO "L'INFORMATORE INHAZ"-ANNO 2001	INHAZ PAGHE S.R.L.	360.000		360.000		
				TOTALE CAPITOLO	360.000		360.000		
0600	01660	104080	BUONO N.803/D-REPRINTS	CASSA DI RISPARMIO	600.000		600.000		
0600	02243	104080	BUONO N.914-ESTRATTI	EDAGRICOLE PERIODICI S.P.A.	678.600		678.600		
0600	02244	104080	BUONO N.915-ESTRATTI	EDAGRICOLE PERIODICI S.P.A.	306.800		306.800		
0600	02295	104080	BUONO N.933/C-CORREZIONI DI TESTI IN LINGUA INGLESE	AGENZIA WEST DI SUSAN WEST E C. S.A.S.	480.000		480.000		
0600	02468	104080	BUONO N.917-ESTRATTI	EDAGRICOLE PERIODICI S.P.A.	289.120		289.120		
0602	90514	104080	BUONO N.205 DEL 15/11/00 RILEG.VOL.SALDO	LEGATORIA LIBRI PEPA SUSANNA	118.651		118.651		
				TOTALE CAPITOLO	2.473.171		2.473.171		
0602	90513	104087	BUONO N.205 DEL 15/11/00 RILEG.VOL.&P.	LEGATORIA LIBRI PEPA SUSANNA	279.949		279.949		
				TOTALE CAPITOLO	279.949		279.949		
0602	90512	10408L	BUONO N.205 DEL 15/11/00 RILEG.VOL.&P.	LEGATORIA LIBRI PEPA SUSANNA	139.000		139.000		
				TOTALE CAPITOLO	139.000		139.000		
0603	90290	10409Z	BUONO ORD.N.669 DEL 10/8/00-ACQ.CANCELLERIA	MASTRANGELO LIVIO	45.800		45.800		
0603	90543	10409Z	BUONO ORD.N.704 DEL 20/11/00-ACQ.CANCELLERIA	MASTRANGELO LIVIO	144.500		144.500		
				TOTALE CAPITOLO	190.300		190.300		
0603	90218	10409*	BUONO ORD.N.661 DEL 5/7/00-PILOTTAGGIO POSTERS,RILEGATURE	MONETTI DIANA	89.000		89.000		
0603	90291	10409*	BUONO ORD.N.670 DEL 22/8/00-ACQ.TONER X FOTOCOPIATRICE	SISTEMA 54 PLUS S.R.L.	76.800		76.800		
				TOTALE CAPITOLO	165.800		165.800		
0600	02264	104090	BUONO N.836-MATERIALE VARIO DI CANCELLERIA	PUNTO CART S.N.C.	72.386		72.386		
0600	02265	104090	BUONO N.838-TONER PER FAX	WORK & OFFICE ASSISTANT CENTER SRL	324.000		324.000		
0600	02266	104090	BUONO N.839 DISTINTE DI TRASMISSIONE	MODULO SEI S.P.A.	480.000		480.000		
0600	02270	104090	BUONO N.845-STAMPE SCHEDE CAPITOLO DI SPESA	MODULO SEI S.P.A.	480.000		480.000		
0600	02273	104090	BUONO N.951-MATERIALE VARIO DI CANCELLERIA	PUNTO CART S.N.C.	83.130		83.130		
0600	02275	104090	BUONO N.956-MATERIALE VARIO DI CANCELLERIA	PUNTO CART S.N.C.	56.000		56.000		

XIV LEGISLATURA - DISEGNI DI LEGGE E RELAZIONI - DOCUMENTI

LISTA RESIDUI PASSIVI PER L'ANNO 2000

SEZ. N° IMP.	COD. CAP.	DESCRIZIONE	CREDITORE	AMMONTARE	VARIAZIONI	PAGATO	DA PAGARE	N° MAN.	DATA MAN.
ANNO 2000									
0600	02300	BUONO N.240/B-MATERIALE DI CANCELLERIA	PUNTO CART S.N.C.	29.900			29.900		
0600	02314	BUONO N.957-MANDATI DI PAGAMENTO	MODULO SEI S.P.A.	462.000			462.000		
0600	02333	BUONO N.917/C-MATERIALE VARIO DI CANCELLERIA-ACCANTO	PUNTO CART S.N.C.	193.776			193.776		
0600	02334	BUONO N.935/C-MATERIALE VARIO DI CANCELLERIA-SALDO	PUNTO CART S.N.C.	138.064			138.064		
0600	02449	BUONO N.960-CARTA PER FOTOCOPIATRICE	ALTERDOOP	624.000			624.000		
0600	02472	BUONO N.256/B-MATERIALE VARIO DI CANCELLERIA	PUNTO CART S.N.C.	59.619			59.619		
0600	02759	BUONO N.963-MATERIALE VARIO DI CANCELLERIA	PUNTO CART S.N.C.	79.499			79.499		
0600	02760	BUONO N.964-TONER PER FOTOCOPIATRICE E FAX	TIERRE UFFICIO SRL	1.036.800			1.036.800		
0600	02849	BUONO N.965-CDU 2001	INMAZ PAGHE S.R.L.	384.000			384.000		
0601	90326	PROT. N.533/A18 DEL 12/9/00 ACQUISTO REFIL PER FAX	CENTRO PRODOTTI TECNICI SRL	96.000			96.000		
0601	90376	PROT.N.543 DEL 20/9/00 MATERIALE PULIZIE	AUDVO CENTRO PRIMAVERA	499.935			499.935		
0602	90510	BUONO N.203 DEL 15/11/00 MATER.ECON.SALDO	CAPRIONI EMIDIO MACCHINE MOBILI ATTR. UFFICIO	135.789			135.789		
0602	90533	BUONO N.218 MATERIAL.ECONOMAT.SALDO	CAPRIONI EMIDIO MACCHINE MOBILI ATTR. UFFICIO	79.233			79.233		
0603	90465	BUONO ORD.N.699 DEL 9/11/00-AC8.MATER.CANCELLERIA	MASTRANGELO LIVIO	150.400			150.400		
			TOTALE CAPITOLO	5.464.531			5.464.531		
0603	90157	BUONO ORD.N.654 DEL 30/5/00-AC8.CANCELLERIA	MASTRANGELO LIVIO	131.500			131.500		
0603	90544	BUONO ORD.N.705 DEL 20/11/00-AC8.CANCELLERIA,FOTOC.	MONETTI DIANA	150.000			150.000		
			TOTALE CAPITOLO	281.500			281.500		
0602	90463	BUONO N.188 DEL 3/11/00 MATER.ECON.SALDO	CAPRIONI EMIDIO MACCHINE MOBILI ATTR. UFFICIO	469.437			469.437		
0602	90509	BUONO N.203 DEL 15/11/00 MATER.ECON.G.P.	CAPRIONI EMIDIO MACCHINE MOBILI ATTR. UFFICIO	450.000			450.000		
0602	90532	BUONO N.218 MATERIAL.ECONOM.G.P.	CAPRIONI EMIDIO MACCHINE MOBILI ATTR. UFFICIO	380.563			380.563		
			TOTALE CAPITOLO	1.300.000			1.300.000		
0603	90234	BUONO ORD.N.665 DEL 17/7/00-AC8.CANCELLERIA	MASTRANGELO LIVIO	77.200			77.200		
0603	90338	BUONO ORD.N.673 DELL'8/9/00-AC8.MATERIALE CANCELLERIA	MASTRANGELO LIVIO	135.200			135.200		
0603	90348	BUONO ORD.N.674 DEL 13/9/00-AC8.CANCELLERIA	MONETTI DIANA	67.000			67.000		
0603	90359	BUONO ORD.N.677 DEL 28/9/00-PLATTAGGI COLORE E PLASTIF.	MONETTI DIANA	226.000			226.000		
0603	90397	BUONO ORD.N.681 DEL 10/10/00-FOTOC.,RILEG.E CANCELLERIA	MONETTI DIANA	125.000			125.000		
0603	90408	BUONO ORD.N.684 DEL 27/10/00-AC8.TONER X FOTOC.RINOLTA	SISTEMA 54 PLUS S.R.L.	153.600			153.600		
0603	90423	BUONO ORD.N.688 DEL 31/10/00-RILEGATURE,STAMPE COLORE	MONETTI DIANA	153.600			153.600		
			TOTALE CAPITOLO	937.600			937.600		
0603	90152	BUONO ORD.N.652 DEL 20/5/00-FOTOCOPIE A COL-E CANCELLERIA	MONETTI DIANA	111.500			111.500		
0603	90289	BUONO ORD.N.668 DEL 2/8/00-PLOTTAGGI,STAMPE COL-E CANCELL.	MONETTI DIANA	102.500			102.500		
			TOTALE CAPITOLO	214.000			214.000		
0602	90320	BUONO N.163-164 DEL 4/9/00 MATER.ECON.	CAPRIONI EMIDIO MACCHINE MOBILI ATTR. UFFICIO	484.593			484.593		
0602	90462	BUONO N.188 DEL 3/11/00 AC8.MATER.ECON.G.P.	CAPRIONI EMIDIO MACCHINE MOBILI ATTR. UFFICIO	28.041			28.041		
			TOTALE CAPITOLO	512.634			512.634		
0600	01747	BUONO N.808/D-MATERIALE VARIO DI CANCELLERIA	PUNTO CART S.N.C.	16.746			16.746		
0600	02236	BUONO N.826/D-MATERIALE VARIO DI CANCELLERIA	PUNTO CART S.N.C.	75.533			75.533		
0600	02306	BUONO N.247/B-MATERIALE VARIO DI CANCELLERIA	PUNTO CART S.N.C.	43.060			43.060		
			TOTALE CAPITOLO	135.339			135.339		
0600	02465	BUONO N.845/D-MATERIALE VARIO DI CANCELLERIA	PUNTO CART S.N.C.	333.458			333.458		
			TOTALE CAPITOLO	333.458			333.458		

XIV LEGISLATURA - DISEGNI DI LEGGE E RELAZIONI - DOCUMENTI

LISTA RESIDUI PASSIVI PER L'ANNO 2000

SEZ. N°IMP.	COD. CAP.	DESCRIZIONE	CREDITORE	AMMONTARE	VARIAZIONI	PAGATO	DA PAGARE	N° MAN.	DATA MAN.
		ANNO 2000							
0601	90258	PROT. N. 452 DEL 7/8/00 CARTA FOTOCOPIE + TONER	BREVIGLIERI S.R.L.	490.800			490.800		
0600	01741	BUONO N. 902/C-MATERIALE VARIO DI CANCELLERIA	PUNTO CART S.N.C.	46.260			46.260		
0600	00660	BUONO N. 779/D-MATERIALE VARIO DI CANCELLERIA	PUNTO CART S.N.C.	66.575			66.575		
0600	01663	BUONO N. 805/D-MATERIALE VARIO DI CANCELLERIA (ACCONTO)	PUNTO CART S.N.C.	51.610			51.610		
0600	02031	BUONO N. 999/A-MATERIALE VARIO DI CANCELLERIA	PUNTO CART S.N.C.	253.942			253.942		
			TOTALE CAPITOLO	372.127			372.127		
0600	01739	BUONO N. 901/C-MATERIALE VARIO PER LABORATORIO	F. A. V. S. DI GNUDI GIOVANNI & C.	400.656			400.656		
0603	90098	BUONO ORD. N. 642-28/3/00-PIANT. POMODORI. DI DIVERSI ECOTIPI LOC	CO.VI.MER.	290.400			290.400		
0603	90155	LETT. ORD. N. 288 DEL 29/5/00-ACQ. MATERIALE X LABORATORIO	PARAMEDICAL	402.720			402.720		
0603	90176	BUONO ORD. N. 655 DEL 5/6/00-ACQ. CONCINE	LA FARMACIA DELLE PIANTE S.N.C.	25.000			25.000		
0603	90186	BUONO ORD. N. 658 DEL 27/6/00-ACQ. MATERIALE X LABORATORIO	F. LLI VOLZONE & C. S.N.C.	128.192			128.192		
0603	90200	BUONO ORD. N. 660 DEL 30/6/00-ACQ. ANTIPARASSITARI	M-MEDICAL S.R.L.	351.999			351.999		
0603	90237	LETT. ORD. N. 402 DEL 22/7/00-ACQ. REAGENTI X LABORATORIO	LA FARMACIA DELLE PIANTE S.N.C.	493.200			493.200		
0603	90238	LETT. ORD. N. 403 DEL 22/7/00-ACQ. REAGENTI E MATERIALE X LABOR.	SIGMA-ALDRICH S.R.L.	325.200			325.200		
0603	90315	LETT. ORD. N. 467 DEL 5/9/00-ACQ. MATERIALE X LABORATORIO	AMERSHAM PHARMACIA BIOTECH	79.200			79.200		
0603	90357	LETT. ORD. N. 517 DEL 27/9/00-ACQ. MATERIALE X LABORATORIO	GILSON ITALIA	316.800			316.800		
			TOTALE CAPITOLO	2.813.367			2.813.367		
0603	90058	BUONO ORD. N. 639 DEL 14/3/00-PIANT. POMODORINI IN CONT. ALVEOL.	CO.VI.MER.	544.500			544.500		
0603	90072	BUONO ORD. N. 642-28/3/00-PIANT. POMODORINI DI DIVERSE CULTIVAR	CO.VI.MER.	254.100			254.100		
0603	90137	BUONO ORD. N. 650 DEL 10/5/00-ACQ. PIANTINE POMODORO	CO.VI.MER.	165.825			165.825		
			TOTALE CAPITOLO	964.425			964.425		
0600	00102	ORD. PROT. N. 678/00-CONCINI-ANNO 2000-(ACC.)	AGRICENTER PERSICETO S.R.L.	111.632			111.632		
0600	00748	BUONO N. 491/B-REAGENTI PER LABORATORIO	SIGMA-ALDRICH S.R.L.	368.400			368.400		
0600	01620	BUONO N. 228/B-REAGENTI PER LABORATORIO (CRPV)	FERRARI DR. CORRADO	592.800			592.800		
0600	01621	BUONO N. 229/B-REAGENTE PER LABORATORIO (CRPV)	INALCO S.P.A.	396.000			396.000		
0600	01622	BUONO N. 230/B-REAGENTI PER LABORATORIO (CRPV)	FERRARI DR. CORRADO	590.400			590.400		
0600	01623	BUONO N. 231/B-REAGENTI PER LABORATORIO (CRPV)	INGOFAR S.R.L.	592.800			592.800		
0600	01812	BUONO N. 235/B-MATERIALE VARIO PER LABORATORIO-CRPV(ACC.)	F. A. V. S. DI GNUDI GIOVANNI & C.	1.787.182			1.787.182		
0600	02242	BUONO N. 913-SVILUPPO EXT	CASA DELLA FOTO	12.000			12.000		
0600	02246	BUONO N. 875-MATERIALE VARIO	PROGED SRL	84.380			84.380		
0600	02278	BUONO N. 914/C-STAMPA PISTER	ELIOS S.R.L.	91.248			91.248		
0600	02279	BUONO N. 912/C-MATERIALE FOTOGRAFICO	FOTO STUDIO PAOLO LELLI	363.014			363.014		
0600	02304	BUONO N. 245/B-REAGENTI PER LABORATORIO	SIGMA-ALDRICH S.R.L.	291.600			291.600		
0600	02305	BUONO N. 246/B-REAGENTI PER LABORATORIO-CRPV	SIGMA-ALDRICH S.R.L.	447.600			447.600		
0600	02307	BUONO N. 248/B-MATERIALE FOTOGRAFICO	CASA DELLA FOTO	72.000			72.000		
0600	02308	BUONO N. 249/B-REAGENTE PER LABORATORIO-CRPV	SIGMA-ALDRICH S.R.L.	499.000			499.000		
0600	02398	BUONO N. 252/B-ISOLATI DI FUNGHI	CASSA DI RISPARMIO	800.000			800.000		
0600	02470	BUONO N. 254/B-MATERIALE VARIO PER LABORATORIO	F. A. V. S. DI GNUDI GIOVANNI & C.	382.074			382.074		
0601	90245	SALDO PROT. N. 388 DEL 10/7/00 ACQUISTO FILTRI E CARTINE	BETRA di G. Ventura	336.025			336.025		
0601	90328	PROT. N. 532 DEL 12/9/00 ACQ. REAGENTI (SALDO)	TITOLCHIMICA s.r.l.	14.610			14.610		
0602	90284	BUONO N. 161 DEL 23/8/00 GIANTI E CORDA	EFFELLE DI FAUSTO MONTECCHIANTI & C.	15.360			15.360		
0602	90472	BUONO N. 187 DEL 3/11/00 ACQ. 64S CRDH. 8.P.	AIR LIQUIDE S.R.L.	200.000			200.000		

XIV LEGISLATURA - DISEGNI DI LEGGE E RELAZIONI - DOCUMENTI

LISTA RESIDUI PASSIVI PER L'ANNO 2001

SEZ. N° IMP.	COD. CAR.	DESCRIZIONE	CREDITORE	AMMONTARE	VARIAZIONI	PAGATO	DA PAGARE	N° MAN.	DATA MAN.
ANNO 2000									
0602	90567	104100	ERRATA IMPUTAZ. DEL 29/5/00	FARAH ROSANNA - FONDO ECONOMATO	6.300		6.300		
0602	90568	104100	ERRATA IMPUTAZ. DEL 13/7/00	FARAH ROSANNA - FONDO ECONOMATO	5.300		5.300		
0602	90570	104100	ERRATA IMPUTAZ. BUONO N.172 DEL 3/10/00	FARAH ROSANNA - FONDO ECONOMATO	28.000		28.000		
0602	90607	104100	BUONO N.211 MATERIAL-PER GAS-CROMAT. SALDO	CHIMICA CENTRO S.R.L.	195.742		195.742		
0603	90136	104100	BUONO ORD. N.649 DEL 4/5/00-ACQ. PIANTE POMODORO	AZIENDA AGRICOLA CERRATO	342.144		342.144		
0603	90220	104100	BUONO ORD. N.663 DEL 10/7/00-ACQ. CONCIME	LA FARMACIA DELLE PIANTE S.N.C.	27.040		27.040		
0603	90239	104100	BUONO ORD. N.666 DEL 24/7/00-ACQ. MATURANTE X POMODORO	AGRIUTI S.R.L.	77.000		77.000		
0603	90419	104100	BUONO ORD. N.685 DEL 30/10/00-ACQ. GRANO DURO (SALDO)	CEREAL SORRENTINO DI MATTED SORRENTINO & C.	136.890		136.890		
0603	90421	104100	BUONO ORD. N.686 DEL 30/10/00-ACQ. CONCIME (SALDO)	PAOLA VINCENZO	224.640		224.640		
0603	90468	104100	BUONO ORD. N.693 DEL 7/11/00-ACQ. MATER. FERRAMENTA (SALDO)	FERRAMENTA SUD S.R.L.	34.000		34.000		
				TOTALE CAPITOLO	9.125.181		9.125.181		
0600	01813	104105	BUONO N.236/B-REAGENTI PER LABORATORIO	INALCO S.P.A.	885.360		885.360		
0600	01814	104105	BUONO N.237/B-REAGENTI PER LABORATORIO	SIGMA-ALDRICH S.R.L.	480.000		480.000		
0600	01815	104105	BUONO N.238/B-MATERIALE VARIO PER LABORATORIO	F. A. V. S. DI GNUDI GIOVANNI & C.	267.447		267.447		
0600	01817	104105	BUONO N.907/C-PLASTIFICAZIONE PLOTTER	ELIOS S.R.L.	182.496		182.496		
0600	02028	104105	ORD. PROT. N.3147/00-POLIETILENE PER TUNNEL	CONSORZIO AGRARIO INTERPROVINCIALE DI BO E MO	3.330.900		3.330.900		
0600	02250	104105	BUONO N.879-ERBICIDA+FUNGICIDA	CRISTIANI S.N.C.-DI CRISTIANI OMER E C.	122.650		122.650		
0600	02286	104105	BUONO N.923/C-ESANO PER ANALISI	HERCK EUROLAB S.R.L.	602.640		602.640		
0600	02289	104105	BUONO N.927/C-ETICHETTE CON FORO	B. & G. Srl	390.600		390.600		
0600	02290	104105	BUONO N.928/C-REAGENTE PER LABORATORIO	AMERSHAM ITALIA S.R.L.	689.040		689.040		
0600	02397	104105	BUONO N.251/B-AZOTO LIQUIDO	AIR LIQUIDE ITALIA S.R.L.	163.985		163.985		
0600	02399	104105	BUONO N.253/B-REAGENTI PER LABORATORIO	HERCK EUROLAB S.R.L.	216.504		216.504		
0600	02438	104105	BUONO N.942/C-MATERIALE VARIO PER LABORATORIO	GILSON ITALIA S.R.L.	468.000		468.000		
0600	02439	104105	BUONO N.943/C-REAGENTE PER LABORATORIO	OLASEN S.P.A.	246.000		246.000		
0600	02441	104105	BUONO N.945/C-TORRA PER SERRA	DITTA G.PREDA & FOLLI-FOSCHINI	486.720		486.720		
0600	02444	104105	BUONO N.948/C-REAGENTE PER LABORATORIO	MAINI NICOLA	414.360		414.360		
0600	02445	104105	BUONO N.949/C-MATERIALE VARIO PER LABORATORIO	CELBITO S.R.L.	482.400		482.400		
0600	02448	104105	BUONO N.244/B-AZOTO LIQUIDO	AIR LIQUIDE ITALIA S.R.L.	186.812		186.812		
0600	02451	104105	BUONO N.931/C-AZOTO-HELIOPARIA	AIR LIQUIDE ITALIA S.R.L.	890.204		890.204		
0600	02466	104105	BUONO N.951/C-REAGENTI PER LABORATORIO	CHEMTEK ANALYTICA	516.480		516.480		
0600	02471	104105	BUONO N.255/B-MATERIALE VARIO PER LABORATORIO	ATIES -APPAREC. TECNICHE IND.SCIENT.S.R.L.	538.800		538.800		
0600	02473	104105	BUONO N.257/B-REAGENTE PER LABORATORIO	ROCHE DIAGNOSTICS S.P.A.	468.000		468.000		
0600	02474	104105	BUONO N.258/B-REAGENTI PER LABORATORIO	SCIL DIAGNOSTIC	2.234.400		2.234.400		
0600	02761	104105	BUONO N.952-PATATE DA SEME	COOPERATIVA PRODUTTORI SEMENTI PUSTERIA A.R.L.	474.500		474.500		
0600	02762	104105	BUONO N.953-AZOTO LIQUIDO	AIR LIQUIDE ITALIA S.R.L.	186.812		186.812		
0600	02804	104105	BUONO N.235/B-MATERIALE VARIO PER LABORATORIO-SALDO	F. A. V. S. DI GNUDI GIOVANNI & C.	413.600		413.600		
0600	02805	104105	BUONO N.908/C-REAGENTE PER LABORATORIO-SALDO	MAINI NICOLA	141.614		141.614		
0603	90407	104105	BUONO ORD. N.683 DEL 26/10/00-ACQ. ANTIPARASSITARI	LA FARMACIA DELLE PIANTE S.N.C.	123.500		123.500		
0603	90467	104105	LETT. ORD. N.617 DEL 13/11/00-ACQ. ETICHETTE (SALDO)	PAGLIANTI A. & C. SNC	254.980		254.980		
				TOTALE CAPITOLO	15.858.804		15.858.804		
0603	90156	104106	LETT. ORD. N.289 DEL 29/5/00-ACQ. MATERIALE X LABORATORIO	PARAMEDICAL	131.040		131.040		
0603	90300	104106	BUONO ORD. N.672 DEL 29/9/00-ACQ. PRIMERS X LABORATORIO	LIFE TECHNOLOGIES	86.760		86.760		
0603	90358	104106	LETT. ORD. N.518 DEL 27/9/00-ACQ. MATERIALE X LABORATORIO	SIGMA-ALDRICH S.R.L.	174.000		174.000		
0603	90406	104106	BUONO ORD. N.682 DEL 19/10/00-ACQ. CONCIMI	CEREAL SORRENTINO DI MATTED SORRENTINO & C.	388.960		388.960		
0603	90418	104106	BUONO ORD. N.685 DEL 30/10/00-ACQ. GRANO DURO (ACCONTO)	CEREAL SORRENTINO DI MATTED SORRENTINO & C.	136.890		136.890		
0603	90420	104106	BUONO ORD. N.686 DEL 30/10/00-ACQ. CONCIME (ACCONTO)	PAOLA VINCENZO	224.640		224.640		
				TOTALE CAPITOLO	1.142.290		1.142.290		

XIV LEGISLATURA - DISEGNI DI LEGGE E RELAZIONI - DOCUMENTI

LISTA RESIDUI PASSIVI PER L'ANNO 2001

SEZ. N°IMP.	COD. CAP.	DESCRIZIONE	CREDITORE	AMMONTARE	VARIAZIONI	PAGATO	DA PAGARE	N° MAN.	DATA MAN.
ANNO 2000									
0602	90232	BUONO N.147 DEL 20/6/00 ACQ. MATER. TEC	EFFELLE DI FAUSTO MONTECCHIANI & C.	172.404			172.404		
0602	90233	BUONO N.148 DEL 21/6/00 STROZZATO PSB	EFFELLE DI FAUSTO MONTECCHIANI & C.	72.807			72.807		
0602	90234	BUONO N.149 DEL 23/6/00 STIV.E GUANTI	EFFELLE DI FAUSTO MONTECCHIANI & C.	18.240			18.240		
0602	90236	BUONO N.151 DEL 10/7/00 ACQ. MAT. TECNICO	EFFELLE DI FAUSTO MONTECCHIANI & C.	73.350			73.350		
0602	90237	BUONO N.152 DEL 10/7/00 SVILUPPO DIAPOS.	FOTO DUE - GI S.N.C. DI	144.507			144.507		
0602	90238	BUONO N.153 DEL 13/7/00 ANALIS. GAS-CROMAT.	CHIMICA CENTRO S.R.L.	265.800			265.800		
0602	90252	BUONO N.156 DEL 13/7/00 MAT. ANAL. GAS-CROMAT.	CHIMICA CENTRO S.R.L.	293.400			293.400		
0602	90278	BUONO N.157 DEL 18/7/00 ACQUISTO ALCOOL	EFFELLE DI FAUSTO MONTECCHIANI & C.	10.080			10.080		
0602	90279	BUONO N.158 DEL 18/7/00 ACQUISTO LUCCHET.	EFFELLE DI FAUSTO MONTECCHIANI & C.	48.455			48.455		
0602	90332	BUONO N.165 DEL 8/9/00 PROVET. GAS CROMAT.	CHIMICA CENTRO S.R.L.	521.400			521.400		
0602	90334	BUONO N.167 DEL 22/9/00 MATER. TECNICO	EFFELLE DI FAUSTO MONTECCHIANI & C.	243.480			243.480		
0602	90364	BUONO N.171 DEL 22/9/00 CONCINE Q.P.	VACCARINI VITTORIO DI CARDARELLARI ORNELLA	672.257			672.257		
0602	90390	BUONO N.179 DEL 16/10/00 ACQ. LUCCH. CATER.	EFFELLE DI FAUSTO MONTECCHIANI & C.	15.504			15.504		
0602	90461	BUONO N.187 DEL 3/11/00 BOMB. GAS. GROM. SALDO	AIR LIQUIDE S.R.L.	322.000			322.000		
0602	90473	BUONO N.191 DEL 6/11/00 PERF. TRIP. & P.	VACCARINI VITTORIO DI CARDARELLARI ORNELLA	319.792			319.792		
0602	90477	BUONO N.194 DEL 6/11/00 CARTEL. F10 LIF. ZIN.	B. & G. S.R.L.	486.384			486.384		
0602	90481	BUONO 195 DEL 6/11/00 GRAN. COLOSSES SALDO	STONCINI SUSANNA	709.848			709.848		
0602	90482	BUONO 196 DEL 9/11/00 GRAN. DULLIO Q.P.	STONCINI SUSANNA	500.000			500.000		
0602	90487	BUONO 199 DEL 10/10/00 MATER. SPERIM. & P.	VACCARINI VITTORIO DI CARDARELLARI ORNELLA	244.700			244.700		
			TOTALE CAPITOLO	5.134.408			5.134.408		
0600	00105	ORD. PROT. N. 678/00-CONCINI-ANNO 2000-SALDO	AGRICENTER PERSICETO S.R.L.	440.352			440.352		
0600	01806	ORD. PROT. N. 3068/00-SEME DI GRANDORZO	CRISTIANI S.N.C.-DI CRISTIANI OHER E C.	2.659.500			2.659.500		
0600	02245	BUONO N.874-MATERIALE VARIO	SERRA UMBERTO & FIGLI S.N.C.	63.933			63.933		
0600	02251	BUONO N.880-MATERIALE VARIO	CRISTIANI S.N.C.-DI CRISTIANI OHER E C.	773.300			773.300		
0600	02254	BUONO N.883-MATERIALE VARIO	TOSELLI ALBERTO E MARIO S.N.C.	61.824			61.824		
0600	02255	BUONO N.885-MATERIALE VARIO	SERRA UMBERTO & FIGLI S.N.C.	76.556			76.556		
0600	02263	BUONO N.893-GRAND DA SEME	CRISTIANI S.N.C.-DI CRISTIANI OHER E C.	32.240			32.240		
0600	02276	BUONO N.934/C-CONCINE	CONSORZIO AGRARIO INTERPROVINCIALE DI SO E MO	116.792			116.792		
0600	02390	BUONO N.895-SEGALE	CRISTIANI S.N.C.-DI CRISTIANI OHER E C.	104.500			104.500		
0600	02432	BUONO N.958-SCALA A FORBICE	MAGAZZINI MOP CASTEMASO S.N.C.	274.800			274.800		
0600	02520	BUONO N.860-LETAME PER CAMPO BIOLOGICO	AZIENDA AGRICOLA F.LLI RINALDI	514.800			514.800		
0600	02757	BUONO N.898-MATERIALE VARIO PER OFFICINA AZIENDA	SERRA UMBERTO & FIGLI S.N.C.	176.196			176.196		
0601	90169	PROT. N. 322 DEL 13/6/2000 ACQUISTO VERNICE	TECHNOCOLOR s.n.c. di V. Zanirato & F. Fornasaro	432.528			432.528		
0601	90170	PROT. N. 326 DEL 14/6/00 ACQUISTO ANTIPARASSITARI	RIGON PETROLI di RIGON MAURO & C. s.n.c.	14.600			14.600		
0601	90171	PROT. N. 333 DEL 20/6/00 ACQUISTO ANTIPARASSITARI	RIGON PETROLI di RIGON MAURO & C. s.n.c.	495.660			495.660		
0601	90218	PROT. N. 393 DELL'11/7/00 SACCHI PER CAMPIONI BIETOLA	Ditta GENNARI ELLIO	3.600.000			3.600.000		
0601	90219	PROT. N. 395 DELL'11/7/00 ACQUISTO REAGENTI	INSTRUMENTATION LABORATORY	1.047.600			1.047.600		
0601	90230	PROT. N. 430 DEL 28/7/00 TUBI LFL A DUE COLLARI	EN.CO. s.r.l.	270.000			270.000		
0601	90248	PROT. N. 442 DEL 17/8/00 PROPANO PURO 2.0	SAPIO INDUSTRIE DEPOSITO DI PADOVA	510.000			510.000		
0601	90262	PROT. N. 465/418 DEL 10.08.00 TANCHE ALCOOL	TITOLCHITICA s.r.l.	230.400			230.400		
0601	90281	BUONO D'ORDINE N.44 DEL 31/7/00 SEME DI BIETOLA SPERIMENTALE	BASSANI ALFREDO, MAURO & G.N.	484.000			484.000		
0601	90282	BUONO D'ORDINE N.47 DEL 31/7/00 SEME BIETOLA SPERIMENTALE	MONTORIO LUIGI E C.	330.000			330.000		
0601	90283	BUONO D'ORDINE N. 49 DEL 31/7/00 SEME BIETOLA SPERIMENTALE	SANDRI ROBERTO	330.000			330.000		
0601	90284	BUONO D'ORDINE N.50 DEL 31/7/00	BELLINI GIORGIO	154.000			154.000		
0601	90320	PROT. N.323 DEL 13/6/00 SMALTO	TECHNOCOLOR s.n.c. di V. Zanirato & F. Fornasaro	437.760			437.760		
0601	90330	PROT. N.536 DEL 15/9/00 CARTA DA FILTRO	TITOLCHITICA s.r.l.	36.000			36.000		
0601	90334	PROT. N.556 DEL 28/9/00 seme grano centauro	CONSORZIO AGRARIO PROVINCIALE	407.400			407.400		
0601	90356	PROT. N.564 DEL 3/10/00 ACQUISTO ANTIPARASSITARI	RIGON PETROLI di RIGON MAURO & C. s.n.c.	390.500			390.500		

XIV LEGISLATURA - DISEGNI DI LEGGE E RELAZIONI - DOCUMENTI

LISTA RESIDUI PASSIVI PER L'ANNO 2001

SEZ.	N° IMP.	COD. CAR.	DESCRIZIONE	CREDITORE	AMMONTARE	VARIAZIONI	PAGATO	DA PAGARE	N° MAN.	DATA MAN.
			ANNO 2000							
0601	90381	104108	PROT. N. 587 DEL 16/10/00 RICARICA PROPANO	SAPIO INDUSTRIE DEPOSITO DI PADOVA	393.300			393.300		
0601	90480	104108	PROT. N. 646/A18 DEL 13/11/00 ETICHETTE (SALDO)	FELBA - B. & G. ETICHETTE S.R.L.	151.490			151.490		
0601	90482	104108	PROT. N. 647/A18 DEL 13/11/00 ACQ. ALCOOL ETILICO-ACIDO AGET	TITOLCHIMICA S.R.L.	469.800			469.800		
0601	90489	104108	Prot. N. 657/A18 de 15.11.2000 ACQUISTO VASI	BONO MARCO	144.000			144.000		
0602	90220	104108	BUONO N. 114 DEL 27/3/00 DISERR.GRANDO SALDO	VACCARINI VITTORIO DI CARDARELLARI ORNELLA	721.000			721.000		
0602	90227	104108	BUONO N. 127 DEL 15/4/00 DISERR.CANAPA SALDO	VACCARINI VITTORIO DI CARDARELLARI ORNELLA	367.400			367.400		
0602	90228	104108	BUONO N. 137 DEL 26/5/00 IMPIANTO IRRIG.	IDROTEC IRRIGAZIONE DI CAMILLETTI FAUSTO	69.300			69.300		
0602	90228	104108	BUONO N. 139 DEL 2/6/00 WATER.TECCO	IDROTEC IRRIGAZIONE DI CAMILLETTI FAUSTO	114.000			114.000		
0602	90230	104108	BUONO N. 145 DEL 19/6/00 WATER.TECCO	EFFELLE DI FAUSTO MONTECCHIARI & C.	76.080			76.080		
0602	90474	104108	BUONO N. 191 DEL 6/11/00 FERR. TRIP. SALDO	VACCARINI VITTORIO DI CARDARELLARI ORNELLA	290.000			290.000		
0602	90483	104108	BUONO N. 195 DEL 9/11/00 GRAN.DUILIO SALDO	SIMONCINI SUSANNA	122.960			122.960		
0602	90485	104108	BUONO N. 197 DEL 10/11/00 GRAN.DUILIO SALDO	SIMONCINI SUSANNA	581.400			581.400		
0602	90506	104108	BUONO N. 200 DEL 15/11/00 ACQ.UREA Q.P.	VACCARINI VITTORIO DI CARDARELLARI ORNELLA	243.100			243.100		
0602	90518	104108	BUONO N. 208 DEL 15/11/00 ETICH.ES220 SALDO	B. & G. S.R.L.	180.800			180.800		
0602	90526	104108	BUONO N. 214 DISERRANTI Q.P.	VACCARINI VITTORIO DI CARDARELLARI ORNELLA	569.479			569.479		
0603	90199	104108	BUONO ORD. N. 659 DEL 30/6/00-ACQ. CONCIME	LA FARMACIA DELLE PIANTE S.N.C.	58.080			58.080		
0603	90537	104108	BUONO ORD. N. 702 DEL 13/11/00-ACQ. SEME FAVERO	MEDITERRANEA SEMENTI	274.472			274.472		
				TOTALE CAPITOLO	19.141.902			19.141.902		
0603	90356	104100	BUONO ORD. N. 676 DEL 25/9/00-ACQ. CARTELLONI X POSTERS	D.P. FALCIGNERIA	540.000			540.000		
0603	90422	104100	BUONO ORD. N. 687 DEL 31/10/00-ACQ. SACCHI RASCEL	RETILPLAST	297.000			297.000		
0603	90450	104100	LETT. ORD. N. 599 DEL 3/11/00-ACQ. MATERIALE X LABORATORIO	DITTA DI GIOVANNI	400.800			400.800		
0603	90451	104100	LETT. ORD. N. 601 DEL 3/11/00-ACQ. CASSETTE	ELETTROCHIMICA DEL SELE	471.600			471.600		
0603	90459	104100	BUONO ORD. N. 690 DEL 6/11/00-ACQ. CASSE E SECCHI PLAST.	CO-IMBA S.A.S.	422.640			422.640		
0603	90467	104100	BUONO ORD. N. 693 DEL 7/11/00-ACQ. MATER. FERRAM. X SPERIM. (ACCON)	FERRAMENTA SUD S.R.L.	173.000			173.000		
0603	90481	104100	BUONO ORD. N. 695 DEL 9/11/00-ACQ. ZAPPETTE	CO.H.A. S.A.S. G. D'ELIA & C.	111.000			111.000		
0603	90538	104100	LETT. ORD. N. 631 DEL 14/11/00-ACQ. MATERIALE X LABORATORIO	PARAMEDICAL	372.000			372.000		
0603	90542	104100	BUONO ORD. N. 703 DEL 20/11/00-ACQ. VASCHETTE, BUSTE, ECC.	F.LLI VOLZONE & C. S.N.C.	294.810			294.810		
0603	90571	104100	BUONO ORD. N. 711 DEL 27/11/00-ACQ. MATER. FOTOGRAFICO	VOLPE	150.000			150.000		
				TOTALE CAPITOLO	3.232.850			3.232.850		
0600	01587	104100	BUONO N. 872-TORREBA TIPO B	DITTA G.PREDA & FOLLI-FOSCHINI	486.720			486.720		
				TOTALE CAPITOLO	486.720			486.720		
0603	90486	104100	LETT. ORD. 647 DEL 13/11/00-ACQ. ETICHETTE (ACCONTO)	PAGLIANTI A. & C. SNC	91.040			91.040		
0603	90100	104100	BUONO ORD. N. 646 DEL 19/4/00-PIANT. POMODORINO ECOTIPI CAMPANI	NUOVA AGRICOLTURA - COOP.AGRIC.	463.760			463.760		
0603	90153	104100	BUONO ORD. N. 653 DEL 24/5/00-ACQ. ANTIPARASSITARI	LA FARMACIA DELLE PIANTE S.N.C.	446.600			446.600		
0603	90219	104100	BUONO ORD. N. 662 DEL 10/7/00-ACQ. MATER.FERRAMENTA	FERRAMENTA SUD S.R.L.	183.800			183.800		
0603	90349	104100	BUONO ORD. N. 675 DEL 14/9/00-ACQ. FERTILIZZANTI	ORGANIZZAZIONE AGRICOLTURA S.R.L.	262.800			262.800		
				TOTALE CAPITOLO	1.356.960			1.356.960		
0600	02227	104100	BUONO N. 815/D-BOMBOLE DI ARIARELIO	AIR LIQUIDE ITALIA S.R.L.	748.200			748.200		
0600	02229	104100	BUONO N. 818/D-OLIO	IVT CENTRO ASSISTENZA BOC EDWARDS	230.400			230.400		
0600	02231	104100	BUONO N. 820/D-REAGENTI PER LABORATORIO	MERCK EUROLAB S.R.L.	744.930			744.930		
0600	02232	104100	BUONO N. 821/D-REAGENTI PER LABORATORIO	NICOLA MARINI	1.496.820			1.496.820		
0600	02234	104100	BUONO N. 824/D-REAGENTI PER LABORATORIO	MERCK EUROLAB S.R.L.	924.048			924.048		
0600	02240	104100	BUONO N. 830/D-831/D-MATERIALE VARIO PER LABORATORIO	F.A.V.S. DI RINDI GIOVANNI & C.	2.100.540			2.100.540		

XIV LEGISLATURA - DISEGNI DI LEGGE E RELAZIONI - DOCUMENTI

LISTA RESIDUI PASSIVI PER L'ANNO 2000

SEZ. N° IMP.	COD. CAP.	DESCRIZIONE	CREDITORE	AMMONTARE	VARIAZIONI	PAGATO	DA PAGARE	N° MAN.	DATA MAG.
ANNO 2000									
0600	02453	BUONO N.833/D-ARIA+DEPOSITO BOMBOLE	AIR LIQUIDE ITALIA S.R.L.	284.040			284.040		
0600	02454	BUONO N.834/D-ASCIUGAMANI A SFILIO	IGAM S.R.L.	215.760			215.760		
0600	02455	BUONO N.836/D-MATERIALE VARIO PER LABORATORIO	F.A.V.S. DI GNUDI GIOVANNI & C.	525.767			525.767		
0600	02456	BUONO N.837/D-REAGENTI PER LABORATORIO	MERCK EUROLAB S.R.L.	1.331.935			1.331.935		
0600	02460	BUONO N.841/D-MATERIALE VARIO PER LABORATORIO-SALDO	EPENDORF S.R.L.	348.560			348.560		
0601	90471	PROT. N. 367/A18 DEL 4/7/00 TANCHE ALCOOL DENTURATO	TITOLCHIMICA s.r.l.	153.600			153.600		
0601	90327	PROT. N.453 DEL 7/8/2000 CONFEZIONI ACETATO DI FIDIBO	BETRA di G. Ventura	313.200			313.200		
0601	90327	PROT. N.532 DEL 12/9/00 ACQ. REAGENTI (ACCONTO)	TITOLCHIMICA s.r.l.	101.190			101.190		
0602	90335	BUONO N.168 DEL 22/9/00 AMPOLLE PER ANALISI	SIGMA-ALDRICH S.R.L.	486.000			486.000		
0602	90410	BUONO N.185 DEL 20/10/00 PRESA CIABAT. C.FILO	EFFELLE DI FAUSTO MONTECCHIARI & C.	35.520			35.520		
0602	90484	BUONO N.197 DEL 10/11/00 GRAN. BUILO Q.P.	SIMONCINI SUSANNA	41.560			41.560		
0603	90549	BUONO ORD. N.707 DEL 21/11/00-ACQ. MATERIALE FERRAMENTA	FERRAMENTA SUD S.R.L.	360.502			360.502		
			TOTALE CAPITOLO	10.442.572			10.442.572		
0602	90219	BUONO N.114 DEL 27/3/00 DISERB. GRANO Q.P.	VACCARINI VITTORIO DI CARDARELLARI ORNELLA	500.000			500.000		
0602	90229	BUONO N.142 DEL 5/6/00 FILO FERRO	EFFELLE DI FAUSTO MONTECCHIARI & C.	2.574			2.574		
0602	90333	BUONO N.166 DEL 14/9/00 ACQUIST. PINZE	EFFELLE DI FAUSTO MONTECCHIARI & C.	22.680			22.680		
0602	90366	BUONO N.174 DEL 22/9/00 CONCINE SALDO	VACCARINI VITTORIO DI CARDARELLARI ORNELLA	180.372			180.372		
0602	90464	BUONO N.190 DEL 3/11/00 GASOLIO AGRIC. Q.P.	QUATTROINI F.LLI S.N.C.	100.000			100.000		
0602	90480	BUONO N.195 DEL 6/11/00 GRAN. COLLOSSED Q.P.	SIMONCINI SUSANNA	100.000			100.000		
			TOTALE CAPITOLO	905.626			905.626		
0600	01451	BUONO N.206/B-REAGENTI PER LABORATORIO	FERRARI DR. CORRADO	540.000			540.000		
0600	02238	BUONO N.828/D MATERIALE FOTOGRAFICO	CASA DELLA FOTO	362.400			362.400		
0600	02801	BUONO N.848/D-SEMI VARI	CASSA DI RISPARMIO	500.000			500.000		
0600	02802	BUONO N.837/D-REAGENTI PER LABORATORIO	MERCK EUROLAB S.R.L.	429.694			429.694		
			TOTALE CAPITOLO	1.832.094			1.832.094		
0600	01749	BUONO N.810-POSTER	ELIOS S.R.L.	40.320			40.320		
0600	02228	BUONO N.817/D-SEMI DI RUOGLA+CAVILLO	SUBA S.r.l.	141.900			141.900		
0600	02230	BUONO N.819/D-MATERIALE VARIO PER LABORATORIO	F.A.V.S. DI GNUDI GIOVANNI & C.	589.920			589.920		
0600	02239	BUONO N.829/D-FILTRI PER LABORATORIO	DASIT S.P.A.	474.480			474.480		
0600	02457	BUONO N.839/D-MATERIALE VARIO PER LABORATORIO	NICOLA MAIWI	468.000			468.000		
0600	02458	BUONO N.840/D-SETACCI PER LABORATORIO	SERAFINO	120.000			120.000		
0600	02459	BUONO N.841/D-MATERIALE VARIO PER LABORATORIO-ACCONTO	EPENDORF S.R.L.	345.040			345.040		
			TOTALE CAPITOLO	2.179.660			2.179.660		
0601	90145	PROT. N.309/A18 DEL 2/6/00 ACQUISTO ANTIPARASSITARI	RIGON PETROLI di RIGON MAURO & C. s.n.c.	1.528.450			1.528.450		
0601	90178	PROT. N.352 DEL 29/6/00 MATERIALE ANTINFORTUNISTICO	CASAZZA LUIGI	497.040			497.040		
0601	90214	ACC. PROT. N.388 DEL 10/7/00 ACQUISTO FILTRI E CARTRINE	BETRA di G. Ventura	141.575			141.575		
0601	90321	PROT. N.522 DEL 7/9/00 ACQUISTO ANTIPARASSITARI	RIGON GIUSEPPE	409.750			409.750		
0601	90479	PROT. N.666/A18 DEL 13/11/00 ETICHETTE (ACCONTO)	FELGA - B & G. ETICHETTE s.r.l.	90.310			90.310		
			TOTALE CAPITOLO	2.667.125			2.667.125		
0600	01679	BUONO N.894/C-REAGENTI PER LABORATORIO	SIGMA-ALDRICH S.R.L.	685.200			685.200		
0600	01743	BUONO N.905/C-SACCHI PER CAMPIONI CANAPA	RANFONI DOTT. LEONELLO	288.000			288.000		
0600	01818	BUONO N.908/C-REAGENTI PER LABORATORIO-ACCONTO	MAIWI NICOLA	290.386			290.386		
0602	90221	BUONO N.127 DEL 15/4/00 DISERB. CANAPA Q.P.	VACCARINI VITTORIO DI CARDARELLARI ORNELLA	124.300			124.300		
0602	90355	BUONO N.171 DEL 22/9/00 CONCINE Q.P.	VACCARINI VITTORIO DI CARDARELLARI ORNELLA	575.721			575.721		

XIV LEGISLATURA - DISEGNI DI LEGGE E RELAZIONI - DOCUMENTI

LISTA RESIDUI PASSIVI PER L'ANNO 2000

SEZ.	N°IMP.	COD. CAP.	DESCRIZIONE	CREDITORE	AMMONTARE	VARIAZIONI	PAGATO	DA PAGARE	N° MAR.	DATA MAG.
			ANNO 2000							
0602	90387	10410X	BUONO N. 177 DEL 12/10/00 ACQ. GUANTI ACQOL	EFFELLE DI FAUSTO MONTECHIARI & C.	28.800			28.800		
0602	90488	10410X	BUONO 199 DEL 10/10/00 MATER. SPERIM. SALDO	VACCARINI VITTORIO DI CARDARELLARI ORNELLA	58.600			58.600		
0602	90507	10410X	BUONO N. 200 DEL 15/11/00 ACQ. JUREA SALDO	VACCARINI VITTORIO DI CARDARELLARI ORNELLA	243.100			243.100		
0602	90517	10410X	BUONO N. 208 DEL 15/11/00 EICH-ES220 S.P.	B. & G. S.R.L.	400.000			400.000		
0602	90522	10410X	BUONO N. 210 MATERIAL. PER GAS-CROMAT.	CONADOMITALIA	315.480			315.480		
0602	90523	10410X	BUONO N. 211 MATERIAL. PER GAS-CROMAT.	CHINICA CENTRO S.R.L.	146.978			146.978		
0602	90527	10410X	BUONO N. 214 DISCERNANTI SALDO	VACCARINI VITTORIO DI CARDARELLARI ORNELLA	107.021			107.021		
0603	90545	10410X	LETT. ORD. N. 650 DEL 21/11/00-ACQ. PIPEPTE X LABORATORIO	DASIT S.P.A.	936.000			936.000		
0603	90566	10410X	LETT. ORD. N. 679 DEL 24/11/00-ACQ. MATERIALE X LABORATORIO	PE ITALIA	492.000			492.000		
0603	90567	10410X	LETT. ORD. N. 680 DEL 24/11/00-ACQ. MATERIALE X LABORATORIO	SIGMA-ALDRICH S.R.L.	398.400			398.400		
0603	90568	10410X	LETT. ORD. N. 681 DEL 24/11/00-ACQ. MATERIALE X LABORATORIO	PARAMEDICAL	99.600			99.600		
0603	90570	10410X	BUONO ORD. N. 710 DEL 27/11/00-ACQ. MATER. FOTOGRAFICO	VOLPE	74.000			74.000		
				TOTALE CAPITOLO	5.263.586			5.263.586		
0600	01659	10410Z	BUONO N. 802/0-REAGENTI PER LABORATORIO	DASIT S.P.A.	1.117.200			1.117.200		
0600	01662	10410Z	BUONO N. 804/0-REAGENTI PER LABORATORIO	MERCK EUROLAB S.R.L.	810.681			810.681		
0600	01746	10410Z	BUONO N. 807/0-REAGENTI PER LABORATORIO	F.A.V.S. DI GNIDI GIOVANNI & C.	531.500			531.500		
0600	01748	10410Z	BUONO N. 809/0-REAGENTI PER LABORATORIO	INTERNATIONAL PBI S.P.A.	564.000			564.000		
0600	01808	10410Z	BUONO N. 811/0-REAGENTI PER LABORATORIO	MERCK EUROLAB S.R.L.	641.793			641.793		
0600	01809	10410Z	BUONO N. 812/0-REAGENTI PER LABORATORIO	SIGMA-ALDRICH S.R.L.	809.000			809.000		
0600	01810	10410Z	BUONO N. 813/0-MATERIALE VARIO PER LABORATORIO	F.A.V.S. DI GNIDI GIOVANNI & C.	695.500			695.500		
0600	02259	10410Z	BUONO N. 889-SACCHI	RAMPONI BOTT. LEONELLO	198.000			198.000		
0600	02280	10410Z	BUONO N. 913/C-REAGENTI PER LABORATORIO	SIGMA-ALDRICH S.R.L.	349.200			349.200		
0600	02281	10410Z	BUONO N. 916/C-MATERIALE VARIO PER LABORATORIO	NTG SRL	564.000			564.000		
0600	02284	10410Z	BUONO N. 919/C-MATERIALE VARIO PER LABORATORIO	F.A.V.S. DI GNIDI GIOVANNI & C.	1.237.400			1.237.400		
0600	02285	10410Z	BUONO N. 922/C-REAGENTI PER LABORATORIO	LIFE TECHNOLOGIES ITALIA S.R.L.	1.205.000			1.205.000		
0600	02287	10410Z	BUONO N. 924/C-MATERIALE VARIO PER LABORATORIO	BIO-RAD LABORATORIES S.R.L.	432.000			432.000		
0600	02291	10410Z	BUONO N. 929/C-CORDA IN PVC	CONSORZIO AGRARIO INTERPROVINCIALE DI BO E MO	366.120			366.120		
0600	02292	10410Z	BUONO N. 930/C-MATERIALE PER LABORATORIO	MAG BIOTECH SPA	126.000			126.000		
0600	02294	10410Z	BUONO N. 932/C-MATERIALE FOTOGRAFICO	CASA DELLA FOTO	558.000			558.000		
0600	02299	10410Z	BUONO N. 936/C-MATERIALE VARIO DI LABORATORIO	F.A.V.S. DI GNIDI GIOVANNI & C.	291.720			291.720		
0600	02433	10410Z	BUONO N. 937/C-REAGENTE PER LABORATORIO	MARINI NICOLA	223.200			223.200		
0600	02437	10410Z	BUONO N. 941/C-MATERIALE VARIO PER LABORATORIO	SUPERCHROM	1.128.000			1.128.000		
0600	02440	10410Z	BUONO N. 944/C-REAGENTI PER LABORATORIO	LIFE TECHNOLOGIES ITALIA S.R.L.	1.205.000			1.205.000		
0600	02442	10410Z	BUONO N. 946/C-REAGENTE PER LABORATORIO	SIGMA-ALDRICH S.R.L.	558.000			558.000		
0600	02443	10410Z	BUONO N. 947/C-REAGENTI PER LABORATORIO	SOCIETA' PRODOTTI ANTIBIOTICI S.p.A	972.500			972.500		
0600	02450	10410Z	BUONO N. 950/C-MATERIALE VARIO PER LABORATORIO	MARINI NICOLA	758.000			758.000		
				F.A.V.S. DI GNIDI GIOVANNI & C.	709.200			709.200		
				TOTALE CAPITOLO	15.671.014			15.671.014		
0603	90361	10411Z	BUONO ORD. N. 678 DEL 2/10/00-ARATURA PROF. TERRENO	D'ARICE DOMENICO	275.000			275.000		
0603	90546	10411Z	BUONO ORD. N. 706 DEL 21/11/00-MANUTENZ. MACCH. AGR. (ACCONTO)	ADINOLFI LUIGI	180.000			180.000		
				TOTALE CAPITOLO	455.000			455.000		
0603	90547	10411*	BUONO ORD. N. 706 DEL 21/11/00-MANUTENZ. MACCH. AGRIC. (ACCONTO)	ADINOLFI LUIGI	180.000			180.000		
0600	02106	104110	ORD. PROT. N. 2405/00-RIPARAZ. FIAT DUNA-BO D56421 (SALDO)	OFF. FIAT B.G-AUTO s.n.c. di BERTI GIORGIO & C.	390.526			390.526		
0600	02447	104110	ORD. PROT. N. 3778/00-RIPARAZIONE FIAT 128-BO 889593-SALDO	OFF. FIAT B.G-AUTO s.n.c. di BERTI GIORGIO & C.	1.076.414			1.076.414		

XIV LEGISLATURA - DISEGNI DI LEGGE E RELAZIONI - DOCUMENTI

LISTA RESIDUI PASSIVI PER L'ANNO 2000

SEZ. N° ITR.	COD. CHP.	DESCRIZIONE	CREDITORE	AMMONTARE	VARIAZIONI	PAGATO	DA PAGARE	N° MAR.	DATA MAN.
ANNO 2000									
0600	02480	104110	ORD. PROT. N. 3786/00 RIPARAZ. AUTOVETTURA FIAT DUNA-80 D50396	OFF. FIAT B.G. AUTO s.n.c. di BERTI GIORGIO & C.	353.900		33.900		
0600	02751	104110	ORD. PROT. N. 3928/00-RIPARAZIONE FIAT 127-8078376(SALDO)	OFF. FIAT B.G. AUTO s.n.c. di BERTI GIORGIO & C.	611.239		81.239		
0600	02753	104110	ORD. PROT. N. 3880/00-RIPARAZIONE FIAT DUNA-80 D56421-SALDO	OFF. FIAT B.G. AUTO s.n.c. di BERTI GIORGIO & C.	500.456		50.456		
0600	02754	104110	ORD. PROT. N. 4083/00-RIPARAZIONE RITMO 80-A02964	OFF. FIAT B.G. AUTO s.n.c. di BERTI GIORGIO & C.	905.075		95.075		
0600	02807	104110	LAVORI AGRICOLI-ANNO '00-AZ. CA' ROSSA-S. MARIA RUOVA-SALDO	VERUCCHI ACHILLE	76.770		16.770		
0601	90225	104110	PROT. N. 403 DEL 17/7/00 ACQUISTO BATTERIA	CONSORZIO ARRARIO PROVINCIALE	859.599		89.599		
0601	90386	104110	PROT. N. 607 DEL 27/10/00 SOSTIT. BATTERIA FIAT 127 B0419402	AUTOSPRT CARPELLO ENZO DI RUGIN GIORGIANO	145.200		45.200		
0601	90445	104110	PROT. N. 543 DEL 20/9/00 4RATURA (SALDO)	ZORZAN ANTONIO	115.000		45.000		
0601	90446	104110	PROT. N. 632 DEL 10/11/00 CUSCINETTI	TIBERTO ARNALDO	104.942		44.942		
0601	90478	104110	PROT. N. 664 DEL 13/11/00 ACQUISTO GASOLIO AGRICOLA	RIGON PETROLI di RIGON MAURO & C. s.n.c.	3.300.408		3.300.408		
0601	90490	104110	PROT. N. 618 DEL 6/11/00 RIPARAZ. DECESUGLIATORE SHIORI	AGRI TRACTOR DI LEGNARO P. I. MASSIMO	81.000		31.000		
0602	90406	104110	BUONO N. 183 DEL 18/10/00 GASOL. AGRIC. & P.	QUATTIRINI F. LLI S.N.C.	227.500		27.500		
0602	90412	104110	BUONO N. 186 DEL 20/10/00 GASOLIO AGRIC. SALDO	QUATTIRINI F. LLI S.N.C.	227.500		27.500		
0602	90569	104110	ERRATA IMPUTAZ. BUONO 132 DEL 12/5/00	FARAH ROSANNA - FONDO ECONOMATO	79.800		79.800		
0603	90384	104110	BUONO ORD. N. 679 DEL 3/10/00-ACQ. CINTURE SICUR.	AUTOSHOP S.R.L.	300.000		300.000		
0603	90483	104110	BUONO ORD. N. 697 DEL 9/11/00-ACQ. ZARPETTE X MACCH. AGR. (SALDO)	COOP. AGR. GEDTECH A.R.L.	125.570		125.570		
0603	90558	104110	BUONO ORD. N. 708 DEL 23/11/00-RIPARAZ. FIAT 123	ADINOLFI LUIGI	280.800		280.800		
0603	90572	104110	SPESE X CAMBIO OLIO E FILTRO FIAT DUNA W.E.	GIORGIANO ITALO	75.000		75.000		
0603	90645	104110	RIFORNIMENTO GASOLIO X FIAT DUNA 16.80 D22073	GIORGIANO ITALO	20.000		20.000		
				TOTALE CAPITULO	12.222.032		12.222.032		
0600	02430	104115	ORD. PROT. N. 3780/00 RIPARAZ. FIAT RITMO-80 A51948	OFF. FIAT B.G. AUTO s.n.c. di BERTI GIORGIO & C.	529.636		59.636		
0603	90460	104115	BUONO ORD. N. 691 DEL 6/11/00-ACQ. GASOLIO AGRICOLA (ACCORDO)	ALFREDO BUONINFANTE & C. S.P.A.	380.000		30.000		
				TOTALE CAPITULO	909.636		89.636		
0603	90149	104116	LETT. ORD. N. 281 DEL 22/5/00-ARATURA PROFONDA TERRENO	D'ARPE DOMENICO	550.000		50.000		
0603	90548	104116	BUONO ORD. N. 706 DEL 21/11/00-MANUTENZ. MACCH. AGRIC. (SALDO)	ADINOLFI LUIGI	180.000		80.000		
				TOTALE CAPITULO	730.000		70.000		
0602	90223	104117	BUONO N. 128 DEL 20/4/00 RIPAR. MIET. & P.	MARACCI MAZZARENO	244.000		24.000		
0602	90225	104117	BUONO N. 136 DEL 15/5/00 RIPAR. MACCH. AGR. & P.	MARACCI MAZZARENO	150.000		60.000		
0602	90276	104117	BUONO 155 DEL 13/7/00 SEMINA E TRAT. DIS. & P.	PIRANI CLAUDIO - LAVORAZIONI MECCANICHE AGRICOLE	594.000		94.000		
0602	90281	104117	BUON. 159 - 21/7/00 SEMIN. CON DISER. PARC. SALDO	PIRANI CLAUDIO - LAVORAZIONI MECCANICHE AGRICOLE	905.043		95.043		
0602	90283	104117	BUONO N. 160 DEL 11/8/00 GASOLIO AGRIC. SALDO	QUATTIRINI F. LLI S.N.C.	159.501		49.501		
0602	90375	104117	BUONO 173 DEL 3/10/00 RIPAR. DUNA E FURS. & P.	AUTOFICINA AGOSTINELLI MASSIMO & C. S.N.C.	85.000		35.000		
0602	90388	104117	BUONO N. 178 DEL 16/10/00 IMPIANT. IRRIG. & P.	PIRANI S.A.S.	58.800		38.800		
0602	90402	104117	BUONO N. 170 DEL 22/9/00 CARICO BIETOLA	MANCHELLI GIUSEPPE	180.125		60.125		
0602	90494	104117	BUONO N. 181-16/10/00 RIP. MIET. LAMB. SALDO	MARACCI MAZZARENO	303.364		33.364		
0602	90405	104117	BUONO N. 182 DEL 18/10/00 RIP. SEMIN. E LAMB.	MARACCI MAZZARENO	338.400		38.400		
0602	90417	104117	BUONO N. 183 DEL 18/10/00 GASOL. AGRIC. SALDO	QUATTIRINI F. LLI S.N.C.	227.500		27.500		
0602	90465	104117	BUONO N. 190 DEL 3/11/00 GASOLIO AGRIC. SALDO	QUATTIRINI F. LLI S.N.C.	284.001		84.001		
0602	90476	104117	BUONO N. 192-193 DEL 6/11/00 RIP. TRAT. SALDO	MARACCI MAZZARENO	356.500		36.500		
0602	90508	104117	BUONO N. 201 DEL 15/11/00 BENZINA AGRIC.	QUATTIRINI F. LLI S.N.C.	495.000		95.000		
0602	90511	104117	BUONO N. 204 DEL 15/11/00 LAVORI AGRIC.	PIRANI CLAUDIO - LAVORAZIONI MECCANICHE AGRICOLE	3.594.840		3.94.840		
0602	90521	104117	BUONO N. 162 DEL TRASP. CARIC. BIETOLE	F. LLI MARCHIANI DI MARCHIANI CESARE & C. S.N.C.	780.000		80.000		
				TOTALE CAPITULO	8.756.079		8.36.079		
0600	02247	104118	BUONO N. 876-MATERIALE VARIO PER IMPIANTO IRRIGAZIONE	BRAGLIA S.R.L.	52.200		32.200		

XIV LEGISLATURA - DISEGNI DI LEGGE E RELAZIONI - DOCUMENTI

LISTA RESIDUI PASSIVI PER L'ANNO 2001

SEZ. N°IMP.	COD. CAR.	DESCRIZIONE	CREDITORE	AMMONTARE	VARIAZIONI	PAGATO	DA PAGARE	N° MAN.	DATA MAN.
ANNO 2000									
0600	02248	104118 BUONO N.877-CARICO BIETOLE	VERARDI DANIELE	782.330			782.330		
0600	02256	104118 BUONO N.886-COPERTONI PIRELLI-FIAT RITHO 80-A02964	CENTRALPNEUS S.R.L.	210.000			210.000		
0600	02257	104118 BUONO N.887-COPERTONI PER DUCATO 80 B64092	CENTRALPNEUS S.R.L.	375.003			375.003		
0600	02420	104118 TRASPORTO TREBBIA TRIDE PARCELLARE SOIA	COOP. TRASPORTI SCAVI ANZOLA EMILIA	576.000			576.000		
0600	02429	104118 ORD. PROT. N. 3279/00-RIPARAZIONE TRATTORI-SARME AURORA-FIAT 100	OFF. FIAT B.G-AUTO s.n.c. di BERTI GIORGIO & C.	916.666			916.666		
0600	02749	104118 ORD. PROT. N. 4231/00-RIPARAZIONE TRATTORI-SARME AURORA-FIAT 100	MAZZONI S.N.C.	2.805.900			2.805.900		
0600	02806	104118 LAVORI AGRICOLI-ANNO '00-AZ. CA ROSSA-S. MARIA NUOVA(ACC.)	VERUCCHI ACHILLE	3.034.707			3.034.707		
0601	90227	104118 PROT. N. 385 DEL 10/7/00 CONCIAZIONE, ERPICATURA SEMINA ECC.	ZORZAN ANTONIO	7.524.000			7.524.000		
0601	90228	104118 PROT. N. 427 DEL 24/7/00 REVISIONE FIAT 127 80 A19402	AUTOSPORT CAPPELLO ENZO DI RUGIN GIORDANO	1.002.373			1.002.373		
0601	90377	104118 PROT. N. 589 DEL 16/10/00 TREBBIA MAIS (ACC.)	ZORZAN ANTONIO	5.219.348			5.219.348		
0601	90444	104118 PROT. N. 543 DEL 20/9/00 ARATURA (1°ACCONTO)	ZORZAN ANTONIO	8.400.667			8.400.667		
0602	90226	104118 BUONO N.136 DEL 15/5/00 RIP. MACCH. AGR. SALDO	MARACCI MAZZARENO	316.800			316.800		
0602	90251	104118 BUONO N.154 DEL 13/7/00 GASOLIO AGRICOLO	QUATRINI F. LLI S.N.C.	499.501			499.501		
0602	90277	104118 BUONO 155 -13/7/00 SEMINA E TRAT. DISER. SALDO	PIRANI CLAUDIO - LAVORAZIONI MECCANICHE AGRICOLE	2.468.500			2.468.500		
0602	90280	104118 BUONO 159 -21/7/00 SEMINE CON DISER. PARC. & P.	PIRANI CLAUDIO - LAVORAZIONI MECCANICHE AGRICOLE	463.352			463.352		
			TOTALE CAPITOLO	34.647.347			34.647.347		
0603	90184	10411= BUONO ORD. N. 657 DEL 21/6/00-ACQ. GASOLIO AGRICOLO (ACCONTO)	ALFREDO BUONINFANTE & C. S.P.A.	700.000			700.000		
0603	90240	10411= BUONO ORD. N. 667 DEL 25/7/00-CAMBIO OLIO E FILTRI FIAT DUNA	ADINOLFI LUIGI	102.500			102.500		
0603	90461	10411= BUONO ORD. N. 691 DEL 6/11/00-ACQ. GASOLIO AGRICOLO (SALDO)	ALFREDO BUONINFANTE & C. S.P.A.	283.500			283.500		
			TOTALE CAPITOLO	1.066.000			1.066.000		
0600	01547	104116 ORD. PROT. N. 2605-RIPARAZIONE FIAT DUNA 80-056421(ACC.)	OFF. FIAT B.G-AUTO s.n.c. di BERTI GIORGIO & C.	260.000			260.000		
0600	02391	104116 TRASPORTO CANAPA	ROBONI GEON. LEONARDO	216.000			216.000		
0603	90482	104116 BUONO ORD. N. 689-31/10/00-LAVORI SCAVO CON NULO ESCAVATORE	COOP. AGR. GEOTECH A.R.L.	60.800			60.800		
			TOTALE CAPITOLO	536.800			536.800		
0603	90185	10411K BUONO ORD. N. 657 DEL 21/6/00-ACQ. GASOLIO AGRICOLO (SALDO)	ALFREDO BUONINFANTE & C. S.P.A.	301.000			301.000		
0603	90293	10411K BUONO ORD. N. 671 DEL 22/8/00-RIPARAZ. FIAT DUNA W.E.	ADINOLFI LUIGI	193.800			193.800		
0603	90424	10411K BUONO ORD. N. 689-31/10/00-LAVORI SCAVO CON NULO ESCAVATORE	IMPRESA MORI FERRUCCIO	495.000			495.000		
			TOTALE CAPITOLO	989.800			989.800		
0601	90379	10411L PROT. N. 589 DEL 16/10/00 TREBBIA MAIS (SALDO)	ZORZAN ANTONIO	345.757			345.757		
0601	90477	10411L PROT. N. 644/818 DEL 13/11/00 GASOLIO AGRICOLO (ACCONTO)	RIGON PETROLI di RIGON MAURO & C. s.n.c.	604.452			604.452		
0602	90224	10411L BUONO N. 128 DEL 20/4/00 RIPAR. MIET. SALDO	MARACCI MAZZARENO	235.400			235.400		
0602	90282	10411L BUONO N. 160 DEL 11/8/00 GASOLIO AGRIC. & P.	QUATRINI F. LLI S.N.C.	340.000			340.000		
0602	90376	10411L BUONO 173 DEL 3/10/00 RIP. DUNA E FURG. SALDO	AUTOFFICINA AGOSTINELLI MASSIMO & C. S.N.C.	54.800			54.800		
0602	90389	10411L BUONO N. 478 DEL 16/10/00 IMPIANT. IRRIG. SALDO	PIRANI S.A.S.	58.800			58.800		
0602	90393	10411L BUONO N. 481 DEL 16/10/00 RIP. MIET. LAMB. & P.	MARACCI MAZZARENO	167.036			167.036		
			TOTALE CAPITOLO	1.806.245			1.806.245		
0602	90411	10411M BUONO N. 186 DEL 20/10/00 GASOLIO AGRIC. & P.	QUATRINI F. LLI S.N.C.	227.500			227.500		
0602	90475	10411H BUONO N. 192-193 DEL 6/11/00 RIP. TRAT. & P.	MARACCI MAZZARENO	72.500			72.500		
			TOTALE CAPITOLO	300.000			300.000		
0600	02756	10411N ORD. PROT. N. 3927/00-RIPARAZIONE FIAT DUNA-80 D50396-SALDO	OFF. FIAT B.G-AUTO s.n.c. di BERTI GIORGIO & C.	76.770			76.770		
			TOTALE CAPITOLO	76.770			76.770		
0601	90184	10411M PROT. N. 357 DEL 29/6/00 RIPARAZIONE MACCHINE AGRICOLE	AGRITRACTOR DI LEONARDO P. I. MASSIMO	145.800			145.800		

XIV LEGISLATURA - DISEGNI DI LEGGE E RELAZIONI - DOCUMENTI

LISTA RESIDUI PASSIVI PER L'ANNO 2001

SEZ.	N° IMP.	COD. CAP.	DESCRIZIONE	CREDITORE	AMMONTARE	VARIAZIONI	PAGATO	DA PAGARE	N° MAN.	DATA MAN.
ANNO 2000										
0601	90188	10411W	PROT. N. 364/A18 DEL 4/7/00 BENZINA AGRICOLA	RIGON PETROLI di RIGON MAURO & C. s.n.c.	230.670			230.670		
0601	90189	10411W	PROT. N. 363/A18 DEL 4/7/00 GASOLIO AGRICOLA	RIGON PETROLI di RIGON MAURO & C. s.n.c.	1.516.900			1.516.900		
0601	90229	10411W	PROT. N. 429 DEL 26/7/00 RICAMBI	TIBERTO ARNALDO	360.000			360.000		
0601	90236	10411W	PROT. N. 448 DEL 4/8/00 RIPARAZIONE RASPATRICE	ELETTROMECCANICA VENETA	71.472			71.472		
0601	90261	10411W	PROT. N. 464 DEL 10/8/00 ACQUISTO CINGHIE PER CAVABITOLE	TIBERTO ARNALDO	176.832			176.832		
0601	90263	10411W	PROT. N. 466 DEL 10/8/00 RIPARAZIONE FIAT 127 80419402	AUTOSPORT CARPELLO ENZO DI RUGIN GIORDANO	144.834			144.834		
0601	90272	10411W	PROT. N. 476 DEL 18/8/00 LAVORI AGRICOLI	ZORZAN ANTONIO	500.060			500.060		
0601	90325	10411W	PROT. N. 531/A18 DEL 12/9/00 RICAMBI AGRICOLI	TIBERTO ARNALDO	179.948			179.948		
0601	90357	10411W	PROT. N. 555 DEL 26/9/00 RIPARAZIONE DUCATO	AUTOSPORT CARPELLO ENZO DI RUGIN GIORDANO	4.908.529			4.908.529		
0601	90378	10411W	PROT. N. 589 DEL 16/10/00 TREBBIA MAIS (2°ACC)	ZORZAN ANTONIO	770.895			770.895		
				TOTALE CAPITULO	9.005.940			9.005.940		
0600	02431	10411X	ORD. PROT. N. 3778/00-RIPARAZIONE FIAT 128-80 889593-ACCONTO	OFF. FIAT B.G. AUTO s.n.c. di BERTI GIORGIO & C.	700.000			700.000		
0600	02750	10411X	ORD. PROT. N. 3928/00-RIPARAZIONE FIAT 127-80 785376(ACCONTO)	OFF. FIAT B.G. AUTO s.n.c. di BERTI GIORGIO & C.	425.000			425.000		
0600	02752	10411X	ORD. PROT. N. 3880/00-RIPARAZIONE FIAT DUNA-80 056421(ACCONTO)	OFF. FIAT B.G. AUTO s.n.c. di BERTI GIORGIO & C.	334.000			334.000		
0600	02812	10411X	FORNITURA DI BENZINA-GASOLIO-DICEMBRE '00	STRAFORINI S.A.S.	1.079.000			1.079.000		
				TOTALE CAPITULO	2.538.000			2.538.000		
0600	00871	104120	QUOTA MENSILE PER DEPOSITO BOMBOLONE AZOTO LIQUIDO-2000	AIR LIQUIDE ITALIA S.R.L.	1.076.400			1.076.400		
0600	01595	104120	BUONO N.834-DIRITTO DI CHIAMATA PER RIPARAZ. IBI	POA OFFICE	72.000			72.000		
0600	02252	104120	BUONO N.881-REVISIONE OROLOGIO MARCATEMPO	SERRA DRACONTROL S.R.L.	159.600			159.600		
0600	02268	104120	BUONO N.844-PULIZIA GENERALE MACCHINE DA SCRIVERE	POA OFFICE	132.000			132.000		
0600	02313	104120	RIPARAZIONE ARMADIO CLIMATICO 1500	FRIGOMECCANICA ANDREAS SRL	192.000			192.000		
0600	02421	104120	VERIFICHE ANNO '00-RECIPENTIE PER VAPORE E A PRESSIONE	AZIENDA U.S.L.- BOLOGNA	88.200			88.200		
0600	02822	104120	INTERVENTO PER SBLOCCARE PARTA SERRA	RAHI & VENTURI s.n.c.	444.000			444.000		
0600	02850	104120	CONTROLLO GENERALE IMPIANTI FRIGORIFERI-ANNO 2000	FRIGOMECCANICA ANDREAS SRL	820.000			820.000		
0601	90545	104120	PROT. N. 476 DEL 18/10/00 RIPARAZIONE FOTOMETRO (SALDO)	E.S.P. s.a.s. di FRABONI TERENCEZIO & C.	141.800			141.800		
				TOTALE CAPITULO	3.126.000			3.126.000		
0600	00476	104125	CONTRATTO DI ASSISTENZA TECNICA-ANNO 2000	OLYMPUS ITALIA S.R.L.	660.000			660.000		
0600	01811	104125	BUONO N.232/B-RIPARAZIONE MICROSCOPIO	LEICA S.P.A.	884.280			884.280		
0600	01901	104125	ORD. PROT. N. 3216/00-RIPARAZIONE CAMERA FITOLOGICA	A. DE MORI S.P.A.	898.800			898.800		
0600	01903	104125	SPESE GESTIONE SERRE-QUOTA PARTE-MANUTENZIONE VARIE(ACC.)	REG-EMILIA ROMAGNA-OSSERVATORIO MALATTIE PIANTE	2.000.000			2.000.000		
0600	02288	104125	BUONO N.926/C-VALVOLA PER SERRA	BAGNOLI CARLO	596.400			596.400		
				TOTALE CAPITULO	5.039.480			5.039.480		
0602	90391	104127	BUONO 180-16/10/00 INSTAL. CASE M. BOARD & P.	DIGIMAT DI MENGONI SERGIO	350.000			350.000		
0602	90486	104127	BUONO N.198 DEL 15/11/00 COLON.X GAS CROM.	BIOCHIMICA SAS AGENZIA THERMOQUEST ORSINI WALTER	564.000			564.000		
0602	90519	104127	BUONO N.209 DEL 16/11 COLON.GAS.CROM.&P.	BIOCHIMICA SAS AGENZIA THERMOQUEST ORSINI WALTER	442.000			442.000		
				TOTALE CAPITULO	1.356.000			1.356.000		
0600	01172	104126	BUONO N.829/C-REALIZZAZIONE CAVO DI COLLEGAMENTO X STRUMENTO	FRIGOMECCANICA ANDREAS SRL	300.000			300.000		
0600	01742	104126	BUONO N.904/C-VALVOLA PER SERRA	BAGNOLI CARLO	596.400			596.400		
0600	01904	104126	SPESE GESTIONE SERRE-QUOTA PARTE-MANUTENZIONE VARIE (SALDO)	REG-EMILIA ROMAGNA-OSSERVATORIO MALATTIE PIANTE	2.242.800			2.242.800		
0600	02260	104126	BUONO N. 890-SOSTITUZIONE MOTORE E VENTOLA SERRA	S.G.TECNOLOGIE SRL	402.000			402.000		
0600	02311	104126	RIPARAZIONE CONGELATORE MOD. GSS 3666	FRIGOMECCANICA ANDREAS SRL	588.000			588.000		
0600	02435	104126	BUONO N.940/C-VALVOLA PER SERRA-ACCONTO	BAGNOLI CARLO	489.754			489.754		
				TOTALE CAPITULO	4.618.954			4.618.954		

XIV LEGISLATURA - DISEGNI DI LEGGE E RELAZIONI - DOCUMENTI

LISTA RESIDUI PASSIVI PER L'ANNO 2001

SEZ.	N° IMP.	COD. CAR.	DESCRIZIONE	CREDITORE	AMMONTARE	VARIAZIONI	PAGATO	DA PARE	N° MAN.	DATA MAN.
ANNO 2000										
0600	02107	10412L	ORD. PROT. N. 3030/00-RIPARAZIONE SPETTROFOTOMETRO	BIO-TEK	2.888.400			2.888.400		
0600	02461	10412L	BUONO N. 842/0-PEZZO DI RICAMBIO PER ATTREZZATURA	INTERNATIONAL PBI S.P.A.	446.400			446.400		
0600	02462	10412L	BUONO N. 843/0-HAT.X PICCOLA MANUTENZ.ATTREZZATURE-ACCONTO	STEPBIO S.R.L.	1.425.200			1.425.200		
0602	90384	10412L	BUONO 474 6/10/00 PULIZ.TAMB.OLIV.PG308	ZUCCHETTI CAPPIONI	48.000			48.000		
0602	90385	10412L	BUONO N.175 6/10/00 CONTROL.N/B PC X MODIF.	DIGITAL DI MENGONI SERGIO	108.000			108.000		
0602	90392	10412L	BUONO 480-16/10/00 INSTAL.CASE.N.BORDO SALDO	DIGITAL DI MENGONI SERGIO	130.972			130.972		
0602	90520	10412L	BUONO N.209 DEL 16/11 COLON.GASCROM.SALDO	BIOCHIMICA SAS AGENZIA THERMOQUEST ORSINI WALTER TOTALE CAPITOLO	98.000 5.144.972			98.000 5.144.972		
0600	02226	10412T	BUONO N. 814/0-LAMPADA PER CARY 219	INSTRUMENT SERVICE S.N.C.-DI LUGANI NELLO	1.992.000			1.992.000		
0600	02233	10412T	BUONO N.822/0-COLONNA CROMATOGRAFICA	SUPERCHROM	806.400			806.400		
0600	02463	10412T	BUONO N.843/0-HAT.X PICCOLA MANUTENZ.ATTREZZATURE-SALDO	STEPBIO S.R.L.	754.000			754.000		
				TOTALE CAPITOLO	3.552.400			3.552.400		
0601	90243	10412M	PROT.N.379 DEL 7/7/00 RIPARAZIONE TERMOSTATO MATR.900350	EN.CO. s.r.l.	1.066.800			1.066.800		
0601	90220	10412M	PROT.N.396 DEL 11/7/00 RICAMBI FOTOMETRO	INSTRUMENTATION LABORATORY	928.800			928.800		
0601	90224	10412M	PROT.N.401 DEL 12/7/00 RIPARAZIONE IMPIANTO DEVONIZZANTE	ELETTROMECCANICA VENETA	48.600			48.600		
0601	90227	10412M	PROT.N.421 DEL 21/7/00 INSTALLAZIONE SERPENTINA DI RAFFREDD.	EN.CO. s.r.l.	540.000			540.000		
0601	90290	10412M	PROT.N.478 DEL 18/8/00 RIPAR. INTERRUITTORE POLARMETRO	ELETTROMECCANICA VENETA	48.600			48.600		
0601	90285	10412M	PROT.N.484 DEL 22/8/00 RIPARAZIONE FOTOMETRO (ACC.)	E.S.P. s.a.s. DI FRABONI TEREZIO & C.	1.819.000			1.819.000		
0601	90380	10412M	PROT.N.588 DEL 16/10/00 RIP.E SOSTIT. MOTORE RASPATRICE	ELETTROMECCANICA VENETA	2.040.000			2.040.000		
0601	90476	10412M	PROT.N.645 DEL 13/11/00 MANUTENZIONE PARCO MACCHINE	BREVIGLIERI S.R.L.	499.200			499.200		
				TOTALE CAPITOLO	6.991.000			6.991.000		
0600	01905	10412X	SPESE GESTIONE SERRE-BUOTA PARTE-IMP. CONDIZIONAMENTO SERRA	REG.ERILIA ROMAGNA-OSSERVATORIO MALATTIE PIANTE	1.632.000			1.632.000		
0600	02312	10412X	INTERVENTO PER INSTALLAZIONE SENSORE PT100	THERMO QUEST ITALIA	613.200			613.200		
0600	02428	10412X	ORD. PROT. N.3447/00-SOSTITUZIONE MOTORE DELLA N.3-SERRA-SALDO	LA LUCE DI BARBIERI ROSSANO	336.000			336.000		
0600	02436	10412X	BUONO N.940/C-VALVOLE PER SERRA-SALDO	BAGNOLI CARLO	106.646			106.646		
				TOTALE CAPITOLO	2.687.846			2.687.846		
0600	01807	10412Z	ORD. PROT. N.2853/00-RIPARAZ. CENTRIFUGA	BECKMAN COULTER S.p.A.	1.093.000			1.093.000		
0600	01561	104130	ORD. PROT. N.2294-INSTALLAZ. ASPIRATORE-LAB. RADIOISOTOP-I-	LA LUCE DI BARBIERI ROSSANO	1.263.120			1.263.120		
0600	02026	104130	ORD. PROT. N.3268/00-COMD. CENTRALE TERRICA PER. 1/10/00-30/9/01	SA-BE-S.N.C.	2.071.920			2.071.920		
0600	02269	104130	BUONO N.843-MANUTENZIONE ESTINTORI SEDE	CEA ESTINTORI S.P.A.	244.800			244.800		
0600	02272	104130	BUONO N.650-DUPLICATI CHIAVE PORTA D'INGRESSO SEDE	PEDETTI FEDERICO	158.400			158.400		
0600	02427	104130	ORD. PROT. N.3447/00-MEMO PER MANUTENZIONE SEDE-ACCONTO	LA LUCE DI BARBIERI ROSSANO	256.680			256.680		
0600	02758	104130	BUONO N.941-NOLEGGIO ESTINTORI X PROVE PRATICHE ANTINCENDIO	CEA ESTINTORI S.P.A.	924.000			924.000		
0600	02772	104130	BUONO N.941-NOLEGGIO ESTINTORI X PROVE PRATICHE ANTINCENDIO	CEA ESTINTORI S.P.A.	924.000			924.000		
0601	90124	104130	PROT. N.250/A2-1 DEL 9/5/00 CONTROLLO ESTINTORI ANNO 2000	TECNOFIRE di CREPALDI Pierpaolo	180.000			180.000		
0601	90329	104130	PROT. N. 527 DEL 12/9/00 MANUTENZIONE CALDAIA	ZANFRATO SILVIO	493.800			493.800		
0602	90403	104130	BUONO N.476 DEL 9/10/00 VISITA CALD.ANNUAL.	M.P.F. DI MAGGI E PIRANI & C.	240.000			240.000		
0602	90458	104130	ERRATA IMPUTAZIONE DEL 7/7/00 BUONO N.146	F.LLI SIMONETTI S.P.A.	131.652			131.652		
0602	90545	104130	BUONO 169 DEL 22/9/00	FARAH ROSANNA - FONDO ECONOMATO	10.000			10.000		
0603	90192	104130	BUONO ORD.N.456 DEL 6/6/00-REVISIONE ESTINTORI	A.V.S. CENTRO ANTINCENDI E SICUREZZA	87.000			87.000		
0603	90241	104130	LETT. ORD. N.2309 DEL 21/7/00-RIPISTINO RECINZIONE SEZIONE	ALBERTO D'AMBROSIO IMPRESA EDILE	960.000			960.000		
0603	90478	104130	BUONO ORD.495 DEL 9/11/00-REVIS.E PULIZIA CALDAIA RISCALD.	LUCIO PISCITTOANO IMPIANTI IDROTERMICI	360.000			360.000		
0603	90492	104130	BUONO ORD.N.700 DEL 13/11/00-PITTURAZIONE ANDROME SEZ.	SOCCO S.R.L.	576.000			576.000		

XIV LEGISLATURA - DISEGNI DI LEGGE E RELAZIONI - DOCUMENTI

LISTA RESIDUI PASSIVI PER L'ANNO 2000

SEZ. N° IMP.	COD. CAP.	DESCRIZIONE	CREDITORE	AMMONTARE	VARIAZIONI	PAGATO	DA PAGARE	N° MAN.	DATA MAN.
		ANNO 2000							
0603	90520	BUONO ORD. N. 704 DEL 13/11/00-RIPRIST.IMP.ELETTR.CANTINATO	M.E.I. DI IZZO NICOLA	582.000 15.894.452			582.000 15.894.452		
0600	01744	BUONO N.866-MANUTENZIONE ESTINTORI	CEA ESTINTORI S.P.A.	7.200			7.200		
0600	02253	BUONO N.882-REVISIONE ESTINTORI	CEA ESTINTORI S.P.A.	79.200			79.200		
0600	02258	BUONO N.888-MANUTENZIONE CALDAIA-BUDRIO	STILGAS SERVICE DI ZARRI TIBERIO	120.000			120.000		
0600	02736	REVISIONE ESTINTORE-AZ. BAGHARESA-BUDRIO(80)	CEA ESTINTORI S.P.A.	7.200			7.200		
0602	90566	ERRATA IMPUTAZ. BUONO N. 99 DEL 2/3/00	FARAH ROSANNA - FONDO ECONOMATO	31.000			31.000		
0602	90571	ERRATA IMPUTAZ. DEL 17/10/00	FARAH ROSANNA - FONDO ECONOMATO	4.800			4.800		
		TOTALE CAPITOLO		249.400			249.400		
0600	02747	DEPOSITO DI SICUREZZA PER 4 LINEE CELLULARI	CENTRO BIOTECNOLOGIE AVANZATE	432.000			432.000		
0600	02773	INDENNIZZO PER PROVA CANAPA-SALDO	VERUCCHI AURELIO	60.000			60.000		
0600	02774	INDENNIZZO PER PROVA CANAPA	BACCIGLIERI ARRIGO	120.000			120.000		
0600	02775	CONV. ATTIVITA' COLLARORAZ. FAGIOLLO 2000	PARISI ANIELLO	6.000.000			6.000.000		
0600	02810	COMPENSO PER PROVA CANAPA-ANNO '00	MORARA UMBERTO	100.000			100.000		
0600	02811	COMPENSO PER PROVA CANAPA	CASAGRANDE GIORGIO	100.000			100.000		
		TOTALE CAPITOLO		6.812.000			6.812.000		
0603	90521	INDENNIZZO X PROVA CONF. VARIET. PATATA EXTRASTAGIONALE	LINDOIO RACHELE	3.000.000 3.000.000			3.000.000 3.000.000		
0603	90469	RIMB. SPESE X PROVE LEGUMINOSE SVOLTE A BENEVENTO	CONSIGLIO NAZIONALE DELLE RICERCHE	4.000.000 4.000.000			4.000.000 4.000.000		
0602	90516	BUONO N. 207 DEL INDEN. MANC. PRODUIZ.	GRUTTINI GIUSEPPE	125.000			125.000		
0602	90528	BUONO N. 215 INDEN. MANC. PRODUIZ. G.P.	A.A. LAURETI DOMENICO	111.000			111.000		
0602	90530	BUONO N. 216 INDEN. MANC. PRODUIZ.	A.A. FEDELI ANNA MARIA	132.000			132.000		
0602	90531	BUONO N. 217 INDEN. MANC. PRODUIZ.	A.A. SANTOLINI SERAFINA	132.000 500.000			132.000 500.000		
		TOTALE CAPITOLO		500.000			500.000		
0603	90525	INDENNIZZO X PROVE CAMPO TECN. CULTURALI SU FAGIOLLO	FERRANTE MICHELE - AZIENDA AGRICOLA	4.800.000			4.800.000		
0603	90526	INDENNIZZO X PROVA CAMPO CATALOGO ECOTIPI FAGIOLLO	PISCITTELLO SPERANZA	1.000.000			1.000.000		
0603	90527	INDENNIZZO X PROVA CAMPO CATALOGO ECOTIPI FAGIOLLO	SENESE GERARDO	1.200.000			1.200.000		
0603	90528	INDENNIZZO X PROVA CAMPO CATALOGO ECOTIPI FAGIOLLO	LULLO VITO	960.000			960.000		
0603	90529	INDENNIZZO X PROVA CAMPO CATALOGO ECOTIPI FAGIOLLO	PROSAPIO MICHELE - AZIENDA AGRICOLA	1.200.000			1.200.000		
0603	90530	INDENNIZZO X PROVA CAMPO CATALOGO ECOTIPI FAGIOLLO	IANNARELLA FRANCHINA	800.000			800.000		
0603	90531	INDENNIZZO X PROVA CAMPO CATALOGO ECOTIPI FAGIOLLO	SARRO ANTONIETTA - AZIENDA AGRICOLA	1.200.000			1.200.000		
0603	90532	INDENNIZZO X PROVA CAMPO CATALOGO ECOTIPI FAGIOLLO	DELL'ORTO SANTINA	1.000.000			1.000.000		
0603	90533	INDENNIZZO X PROVA CAMPO CATALOGO ECOTIPI FAGIOLLO	PALCERA GERARDO MICHELE	300.000			300.000		
0603	90534	INDENNIZZO X PROVA CAMPO CATALOGO ECOTIPI FAGIOLLO	ESPOSITO BRUNO	800.000			800.000		
0603	90535	INDENNIZZO X PROVA CAMPO CATALOGO ECOTIPI FAGIOLLO	FUOCO MICHELE	600.000 13.860.000			600.000 13.860.000		
		TOTALE CAPITOLO		13.860.000			13.860.000		
0600	02901	INDENNIZZI PER RICERCA PROVE AGRONOMICHE SULLA CANAPA	CONSORZIO TECNICHE IRRIGUE s.r.l. -CO. T. IR.	2.000.000 2.000.000			2.000.000 2.000.000		
0603	90522	INDENNIZZO X PROVA CAMPO CATAL. ECOTIPI POMODORINO	PAOVANO SERAFINA	4.500.000			4.500.000		
0603	90523	INDENNIZZO X PROVA TECN. CULTURALE POMODORINO	ALFANO CHIARA	4.000.000			4.000.000		

XIV LEGISLATURA - DISEGNI DI LEGGE E RELAZIONI - DOCUMENTI

LISTA RESIDUI PASSIVI PER L'ANNO 2001

SEZ.	N° IMP.	COD. CAP.	DESCRIZIONE	CREDITORE	AMMONTARE	VARIAZIONI	PAGATO	DA PAGARE	N° RGR.	DATA RGR.
			ANNO 2000							
0603	90524	10416K	INDENNIZZO X PROVA TECH. COLTURALE POMODORINO	BUONDORE RAFFAELE	3.000.000			3.000.000		
0602	90529	10416L	BUONO N.245 INDENNIZZ. MARCAT. PRODUZ. SALDO	A.A. LAURETI DOMENICO	11.500.000			11.500.000		
0600	02079	10416X	INDENNIZZO PER PROVE CAMAPA	NICOLI FRANCESCO	489.000			489.000		
0600	02080	10416X	INDENNIZZO PER PROVE CAMAPA	DIOZZI GIORGIO	489.000			489.000		
0600	02081	10416X	INDENNIZZO PER PROVE CAMAPA	AZ. AGRICOLA "SANTA CROCE" DI BUSSOLARI GIUSEPPE	120.000			120.000		
0600	02082	10416X	INDENNIZZO PER PROVE CAMAPA	SFERIINDO SILVANO	120.000			120.000		
0600	02083	10416X	INDENNIZZO PER PROVE CAMAPA	BALDO LUIGI e FERRUCCIO	120.000			120.000		
0600	02084	10416X	INDENNIZZO PER PROVE CAMAPA	BERNARDI SERGIO	120.000			120.000		
0600	02085	10416X	INDENNIZZO PER PROVE CAMAPA	SCAVAZZA ELUIDIA	120.000			120.000		
0600	02086	10416X	INDENNIZZO PER PROVE CAMAPA-ACCORDO	VERUCCHI AURELIO	60.000			60.000		
				TOTALE CAPITOLO	900.000			900.000		
0600	02671	104170	ISCR. CORR. "LA BIOREM. IN ITALIA" ROMA 14-15/12/00 (CRPV)	MANICI LUISA MARIA	50.000			50.000		
0600	02672	104170	ISCR. CORR. "LA BIOREM. IN ITALIA" ROMA 14-15/12/00 (CRPV)	CAPUTO FRANCESCO	50.000			50.000		
				TOTALE CAPITOLO	100.000			100.000		
0602	90603	104177	ISCRIZIONE XII CONVERNO SIRFI	LAURETI DR. DOMENICO	150.000			150.000		
				TOTALE CAPITOLO	150.000			150.000		
0600	02748	104180	SORVEGLIANZA FISICA DELLA PROTEZIONE-LAB. RADIOISOTOP	ROSSETTI GIACARLA	374.400			374.400		
0600	02888	104180	ONDIRARIO REL. ALLA REDAZ. E TRASMISS. DICH. MODELLO UNICO 2000	TAMBA DR. FILIPPO	1.468.800			1.468.800		
0600	02889	104180	ONDIRARIO PER CONSULENZA TRIBUTARIA	TAMBA DR. FILIPPO	4.896.000			4.896.000		
0600	02890	104180	RIMB. SPESE REL. ASSIST. LEGALE D. PENALE 1043/00 SU COLT. CAMAPA	LAURETI DOMENICO	2.140.000			2.140.000		
0600	02891	104180	ONDR. X APPELLE ATTIV. DIFENSIVA SENTENZA 175/99-UFF. ENTRATE	LOGGIZZO AVV. DOMENICO	1.224.000			1.224.000		
				TOTALE CAPITOLO	10.103.200			10.103.200		
0600	02377	104185	CONTRATTO PRESTAZIONE D'OPERA-DEC. 6/11/00	PAOLETTI CLAUDIA	10.000.000			10.000.000		
0600	02818	104185	CONVENZ. U.O. PROG. PATATA-APPROV. MI. P. A.F. 12/12/2000	COOPERATIVA PRODUTTORI SEMENTI PUSTERIA A.R.L	30.000.000			30.000.000		
0600	02819	104185	CONVENZ. U.O. PROG. PATATA-APPROV. MI. P. A.F. 12/12/2000	CRPV	100.000.000			100.000.000		
0600	02820	104185	CONVENZ. U.O. PROG. PATATA-APPROV. MI. P. A.F. 12/12/2000	ITALPATATE-UNIONE ITALIANA ASSOC.-PRODUTTORI PATATE	81.000.000			81.000.000		
0600	02821	104185	CONVENZ. U.O. PROG. PATATA-APPROV. MI. P. A.F. 12/12/2000	UNIONE NAZIONALE ASSOC.-PRODUTTORI PATATE -UNARA	70.000.000			70.000.000		
				TOTALE CAPITOLO	291.000.000			291.000.000		
0600	02500	104186	CORV. RILENCA ATTIVITA' AGRONOMICA BIUNO 1999	MARANI AZIENDA AGRARIA SPERIMENTALE	10.000.000			10.000.000		
				TOTALE CAPITOLO	10.000.000			10.000.000		
0600	02379	10418M	CONTRATTO PRESTAZIONE D'OPERA - DEC. 1/11/2000	BELLOCCHI GIANNI	14.400.000			14.400.000		
				TOTALE CAPITOLO	14.400.000			14.400.000		
0600	00578	10418M	PROT. 1465/00-CONTR. PREST. OP. PROG. MIGL. BARBAR. IN A.M.B. MEDIT.	CLEMENTI ROSSANO	4.000.000			4.000.000		
0603	90232	104200	LETT. ORD. N. 375 DELL'11/7/00-VISITE MEDICHE DIPENDENTI	AZIENDA SANITARIA LOCALE - SALERNO 2	4.000.000			4.000.000		
				TOTALE CAPITOLO	2.614.436			2.614.436		
				TOTALE CAPITOLO	2.614.436			2.614.436		

XIV LEGISLATURA - DISEGNI DI LEGGE E RELAZIONI - DOCUMENTI

LISTA RESIDUI PASSIVI PER L'ANNO 2001

SEZ. N° IMP.	COO. CAP.	DESCRIZIONE	CREDITORE	AMMONTARE	VARIAZIONI	PAGATO	DA PAGARE	N° PAGH.	DATA PAGH.
		ANNO 2000							
0600	02733	104220 RIMB. SPESE BUFFET 20/12/00 RIUN. ANH. UNITA' OPER. PROS. CANAPAY	RAMALLI PAOLO	307.895			307.895	307.895	
			TOTALE CAPITOLO	307.895					
0600	02665	104230 ORD. PROT. N. 3100/00-RIPRISTINO MACERO	VERUCCHI ACHILLE	5.760.000			5.760.000	5.760.000	
			TOTALE CAPITOLO	5.760.000					
0602	90524	104247 BUONO N.242 RIPARAZ. PLUVIOGR.	SIAP BOLOGNA S.R.L.	702.000			702.000	702.000	
0602	90525	104247 BUONO N.243 DIAGRAMMI	SIAP BOLOGNA S.R.L.	600.000			600.000	600.000	
			TOTALE CAPITOLO	1.302.000			1.302.000	1.302.000	
0601	90265	104280 PROT. N.170 DEL 27/3/00 SMALTIMENTO RIFIUTI	SERECOL ECOLOGIA ENERGIA	1.672.400			1.672.400	1.672.400	
			TOTALE CAPITOLO	1.672.400					
0600	02301	104290 BUONO N.240/B-MATERIALE VARIO PER COMPUTER	PUNTO CART S.N.C.	147.997			147.997	147.997	
0600	02309	104290 BUONO N.250/B-MATERIALE VARIO PER COMPUTER	FERRARI GIANNI COMPUTERS S.R.L.	288.000			288.000	288.000	
0601	90471	104290 PROT. N. 643 DEL 13/11/00 PROGRAMMI PC	TECNA DI CUGOLA A.	492.000			492.000	492.000	
			TOTALE CAPITOLO	927.997			927.997	927.997	
0603	90477	104290 BUONO ORD. N.694 DEL 9/11/00-ACQ. MATERIALE X P.C.	SISTEMA 54 PLUS S.R.L.	466.800			466.800	466.800	
0603	90484	104290 BUONO ORD. N.698 DEL 9/11/00-ACQ. MATER. X P.C.	MASTRANGELO LIVIO	441.550			441.550	441.550	
			TOTALE CAPITOLO	908.350			908.350	908.350	
0600	01738	104290 BUONO N.910-TONER PER HP	PUNTO CART S.N.C.	242.886			242.886	242.886	
			TOTALE CAPITOLO	242.886					
0600	02464	104290 BUONO N.844/D-MATERIALE VARIO X COMPUTER	PUNTO CART S.N.C.	462.995			462.995	462.995	
0600	02776	104290 BUONO N.846/D-LUCIDIO-TONER PER STAMPANTE	PUNTO CART S.N.C.	366.360			366.360	366.360	
0600	02798	104290 BUONO N.847/D-MATERIALE VARIO PER COMPUTER-ACCONTO	PUNTO CART S.N.C.	172.645			172.645	172.645	
0602	90515	104290 BUONO N.206 DEL 15/11/00 ASSIST. SOFTWARE	EGIDINAT DI RENZOVI SERGIO	498.000			498.000	498.000	
			TOTALE CAPITOLO	1.500.000			1.500.000	1.500.000	
0600	02800	104290 BUONO N.850/D-CARTUCCIA PER STAMPANTE LASER	PUNTO CART S.N.C.	65.001			65.001	65.001	
			TOTALE CAPITOLO	65.001					
0600	02235	104290 BUONO N.825/D-MATERIALE PER COMPUTER	PUNTO CART S.N.C.	411.591			411.591	411.591	
0600	02237	104290 BUONO N.827/D RIPRISTINO STAMPANTE LASER	S.N. SERVICE S.R.L.	184.800			184.800	184.800	
0600	02799	104290 BUONO N.847/D-MATERIALE VARIO PER COMPUTER-SALDO	PUNTO CART S.N.C.	131.051			131.051	131.051	
			TOTALE CAPITOLO	727.442			727.442	727.442	
0600	00379	104290 BUONO N.789/C-TONER PER STAMPANTE LASER	PUNTO CART S.N.C.	206.000			206.000	206.000	
0600	01740	104290 BUONO N.902/C-TONER PER STAMPANTE LASER	PUNTO CART S.N.C.	173.942			173.942	173.942	
			TOTALE CAPITOLO	379.942					
0600	02241	104290 BUONO N.912-CARTUCCIA PER STAMPANTE LASER	PUNTO CART S.N.C.	78.389			78.389	78.389	
0600	02293	104290 BUONO N.917/C TONER PER STAMPANTE LASER(SALDO)	PUNTO CART S.N.C.	116.520			116.520	116.520	
0600	02297	104290 BUONO N.935/C-TONER PER STAMPANTE LASER (ACCONTO)	PUNTO CART S.N.C.	289.890			289.890	289.890	
			TOTALE CAPITOLO	464.799			464.799	464.799	
0600	03892	107020 INTERESSI SU ANT. DI CASSA AL 31/12/00	CASSA DI RISPARMIO	2.208.963			2.208.963	2.208.963	

XIV LEGISLATURA - DISEGNI DI LEGGE E RELAZIONI - DOCUMENTI

LISTA RESIDUI PASSIVI PER L'ANNO 2000

SEZ. - N° IMP. - COD. - CAP.	DESCRIZIONE	CREDITORE	AMMONTARE	VARIAZIONI	PAGATO	DA PAGARE	N° PARL.	DATA PARL.
	ANNO 2000							
0603 90659 10801*	ACCONTI IRAP DICEMBRE 2000	CASSA DI RISPARMIO	2.208.983			2.208.983		
0600 00833 108010	1° 2° 3° 4° RATA-SMALTIMENTO RIFIUTI-MMO 00-SEDE	TOTALE CAPITOLO						
0600 02763 108010	1° ACCONTO IRAP MESE DI DICEMBRE '00 - SEDE E DINTORNI	CASSA DI RISPARMIO	237.103			237.103		
0609 02803 108010	SRIZ-PECUN.RITARDATO VERSAM-IRFEG-ILOR MOD.760/93	CASSA DI RISPARMIO	237.103			237.103		
0601 90550 108010	IRAP+ACCONTI MESE DICEMBRE 2000	ISERO, RISCOSS. TRIBUTI-RUOLI CONC. BOLOGNA-CARISP-BO	3.530.250			3.530.250		
0601 90554 108010	IRAP+ACCONTI MESE DICEMBRE 2000	CASSA DI RISPARMIO	4.371.953			4.371.953		
0602 90587 108010	IRAP ACCONTO NOVEMBRE 2000	CASSA DI RISPARMIO	5.145.000			5.145.000		
0602 90593 108010	IRAP ACCONTO DICEMBRE 2000	CASSA DI RISPARMIO	615.360			615.360		
0602 90556 108010	IRAP ACCONTO DICEMBRE 2000	CASSA DI RISPARMIO	440.300			440.300		
0603 90460 108010	IRAP ACCONTO DICEMBRE 2000	CASSA DI RISPARMIO	112.169			112.169		
0603 90654 108010	IRAP ACCONTO DICEMBRE 2000	CASSA DI RISPARMIO	20.038			20.038		
		AGENZIA SPECIALE PER L'ENERGIA E L'AMBIENTE	64.500			64.500		
		ESCAZIONE TRIBUTI S.P.A. SPURTELLO DI BATTIPAGLIA	2.738.720			2.738.720		
		CASSA DI RISPARMIO	847.614			847.614		
		TOTALE CAPITOLO	17.885.904			17.885.904		
0600 02764 108015	2° ACCONTO IRAP MESE DI DICEMBRE '00 - SEDE E DINTORNI	CASSA DI RISPARMIO	340.000			340.000		
		TOTALE CAPITOLO	340.000			340.000		
0603 90658 108016	ACCONTI IRAP DICEMBRE 2000	CASSA DI RISPARMIO	357.373			357.373		
0602 90588 108017	IRAP ACCONTO NOVEMBRE 2000	CASSA DI RISPARMIO	357.373			357.373		
0602 90594 108017	IRAP ACCONTO DICEMBRE 2000	CASSA DI RISPARMIO	568.241			568.241		
		TOTALE CAPITOLO	270.327			270.327		
0600 02765 108018	3° ACCONTO IRAP MESE DI DICEMBRE '00 - SEDE E DINTORNI	CASSA DI RISPARMIO	838.568			838.568		
0601 90551 108018	IRAP+ACCONTI MESE DICEMBRE 2000	CASSA DI RISPARMIO	341.725			341.725		
0602 90589 108018	IRAP ACCONTO NOVEMBRE 2000	CASSA DI RISPARMIO	115.288			115.288		
		TOTALE CAPITOLO	1.945			1.945		
0603 90657 10801=	4° ACCONTO IRAP DICEMBRE 2000	CASSA DI RISPARMIO	458.958			458.958		
		TOTALE CAPITOLO	186.555			186.555		
0600 01866 108016	CERTIFICAZIONE SEDE DI CANAPA CARHAGNOLA E FERRAROLA	ENTE NAZ.LE DELLE SERENI E LEITE	196.555			196.555		
0600 02419 108016	CERTIFICAZIONE SEDE DI CANAPA CARHAGNOLA	ENTE NAZ.LE DELLE SERENI E LEITE	90.900			90.900		
0600 02766 108016	4° ACCONTO IRAP MESE DI DICEMBRE '00 - SEDE E DINTORNI	CASSA DI RISPARMIO	90.900			90.900		
		TOTALE CAPITOLO	431.810			431.810		
0603 90655 10801K	2° ACCONTO IRAP DICEMBRE 2000	CASSA DI RISPARMIO	663.410			663.410		
		TOTALE CAPITOLO	167.436			167.436		
0600 02767 10801L	5° ACCONTO IRAP MESE DI DICEMBRE '00 - SEDE E DINTORNI	CASSA DI RISPARMIO	167.436			167.436		
0601 90552 10801L	IRAP+ACCONTI MESE DICEMBRE 2000	CASSA DI RISPARMIO	214.933			214.933		
0602 90550 10801L	IRAP ACCONTO NOVEMBRE 2000	CASSA DI RISPARMIO	499.588			499.588		
0603 90656 10801L	3° ACCONTO IRAP DICEMBRE 2000	CASSA DI RISPARMIO	3.876			3.876		
		TOTALE CAPITOLO	320.312			320.312		
		TOTALE CAPITOLO	1.038.729			1.038.729		

XIV LEGISLATURA - DISEGNI DI LEGGE E RELAZIONI - DOCUMENTI

LISTA RESIDUI PASSIVI PER L'ANNO 2000

SEZ. N° IMP.	COG. CAP.	DESCRIZIONE	CREDITORE	AMMONTARE	VARIAZIONI	PAGATO	DA PAGARE	N° RINN.	DATA RINN.
		ANNO 2000							
0602	90595	IRAP ACCORTO DICEMBRE 2000	CASSA DI RISPARMIO IN BOLOGNA	138.380			138.380		
			TOTALE CAPITOLO	138.380			138.380		
0600	02770	ACCORTO IRAP MESE DI DICEMBRE '00 - SEDE E DINTORNI	CASSA DI RISPARMIO	171.105			171.105		
			TOTALE CAPITOLO	171.105			171.105		
0600	02771	ACCORTO IRAP MESE DI DICEMBRE '00 - SEDE E DINTORNI	CASSA DI RISPARMIO	76.774			76.774		
			TOTALE CAPITOLO	76.774			76.774		
0600	02768	6° ACCORTO IRAP MESE DI DICEMBRE '00 - SEDE E DINTORNI	CASSA DI RISPARMIO	1.541.621			1.541.621		
0601	90553	IRAP ACCORTO MESE DICEMBRE 2000	CASSA DI RISPARMIO	161.724			161.724		
0602	90592	IRAP ACCORTO NOVEMBRE 2000	CASSA DI RISPARMIO IN BOLOGNA	17.531			17.531		
			TOTALE CAPITOLO	1.720.876			1.720.876		
0602	90591	IRAP ACCORTO NOVEMBRE 2000	CASSA DI RISPARMIO IN BOLOGNA	3.293			3.293		
			TOTALE CAPITOLO	3.293			3.293		
0600	02769	SALDO IRAP MESE DI DICEMBRE '00 - SEDE E DINTORNI	CASSA DI RISPARMIO	482.885			482.885		
			TOTALE CAPITOLO	482.885			482.885		
0600	02808	ASSISTENZA PRATICHE CATASTALI	UNIONE AGRICOLTORI PROV. BOLOGNA	20.000			20.000		
0600	02911	PREMITO FONDAZIONE TOGARO-BORVICINI ANNO 2000	ASSOC. PROV. DOTTORI SCIENZE AGRARIE E FORESTALI	440.242			440.242		
			TOTALE CAPITOLO	460.242			460.242		
0600	02452	ORD. PROT. N. 3768/00-LAVORI INTERNI ALL'UFFICIO 828-	VITALE MARIO	6.960.000			6.960.000		
0600	02893	ATTO AGGIUNTIVO LAVORI ADEG. IMP. ELETTRICO- 2° E 3° STRALCI	BENTINOGGI IGNAZIO & C. S.R.L.	17.924.544			17.924.544		
0601	90529	CONTRATTO LAVORI RETE IDRICA SOP DI ROVIGO	DITTA BONAFIN S.n.c.	28.119.240			28.119.240		
0601	90555	ATTO AGGIUNTIVO LAVORI RETE IDRICA SOP ROVIGO	DITTA BONAFIN S.n.c.	3.000.000			3.000.000		
0602	90895	PROT. 3160 DEL 23/10 PREDISP. IMP. IDRIC. RISC.	TERMOIDRAULICA AZZURRA	3.600.000			3.600.000		
0602	90423	RASTRUT. CASA COLORATA CAMPOCAVALLO	DI BELLA SALVATORE	10.440.000			10.440.000		
			TOTALE CAPITOLO	70.043.784			70.043.784		
0600	02120	ORD. PROT. N. 3482/00-PC TOSHIBA+SCHEDE RETE+HOUSE	FERRARI GIANNI COMPUTERS S.R.L.	4.227.000			4.227.000		
0600	02122	ORD. PROT. 3524/00-2.11.00: N. 2 PC COMPAG E ACCESSORI	ASYSTEL SPA	5.340.000			5.340.000		
0600	02123	ORD. PROT. 3443/00-31.10.00: N. 2 TAVOLINI RIBALTABILI	INEA	190.000			190.000		
0600	02124	ORD. PROT. 3437/00-31.10.00: RILEGATRICE A SPIRALE RIVER3	F.LLI BIAGINI SRL	528.000			528.000		
0600	02127	ORD. PROT. 3572/00-7.11.00: N.3 PC E ACCESSORI	ASYSTEL SPA	8.574.000			8.574.000		
0600	02410	ORD. PROT. 3520/00-31.10.00: MOBILI X UFFICIO - SALEFO	IPEA	83.000			83.000		
0600	02496	ORD. PROT. 3366/00-29.11.00:SCAFFALATURE METALLICHE	PIRANIDE SRL	500.950			500.950		
			TOTALE CAPITOLO	19.442.950			19.442.950		
0600	02409	ORD. PROT. 3420/00-31.10.00: MOBILI X UFFICIO - ACCORTO	INEA	500.000			500.000		
			TOTALE CAPITOLO	500.000			500.000		
0603	90539	LETT. ORD. N. 632 DEL 14/11/00-ACQUALIERI X BIBLIOTECA	LIBRERI EDITORE S.P.A.	365.400			365.400		
0603	90541	LETT. ORD. N. 643 DEL 20/11/00-ACQUALIERI X BIBLIOTECA	EDAGRICOLE S.P.A.	107.000			107.000		
			TOTALE CAPITOLO	472.400			472.400		
0600	01272	ORD. PROT. 2564/00-26.7.00: SCHEDE DI CONNESSIONE ALLA RETE	FERRARI GIANNI COMPUTERS S.R.L.	3.835.200			3.835.200		

XIV LEGISLATURA - DISEGNI DI LEGGE E RELAZIONI - DOCUMENTI

LISTA RESIDUI PASSIVI PER L'ANNO 2001

SEZ. N°IMP.	COD. CAP.	DESCRIZIONE	CREDITORE	APPORTARE	VERIAZIONI	PAGATO	DA PAGARE	N° MHI.	DATA MHI.
ANNO 2000									
0600	02426	212030	ORD. PROT. 2909/00-2.11.00: N. 1 SERVER DI RETE IBM METAFINITY	FUTURA INFORMATICA SRL	15.005.400		15.005.400		
0600	02817	212030	ORD. PROT. 4203/00-28.12.00: STAMPANTE E ACCESSORI - SALDO	ASYSTEL SPA	355.000		355.000		
0603	90582	212030	LETT. ORD. N. 3757 DEL 28/11/00-ACQ. PHMETRO X LABORATORIO	HANNA INSTRUMENTS	839.006		839.006		
0603	90583	212030	LETT. ORD. N. 3827 DEL 28/11/00-ACQ. LAVAGNA LUPINGSA	SISTEMA 54 PLUS S.R.L.	2.256.000		2.256.000		
0603	90584	212030	LETT. ORD. N. 3828 DEL 28/11/00-ACQ. FRIGO-COMPLETATORE	IN & OUT ARREDAMENTI DE CARD	995.000		995.000		
			TOTALE CAPITOLO	23.285.606			23.285.606		
0600	02407	212035	ORD. PROT. 3834/99-14.11.00: PH-METRO DA LABORATORIO	ALESSANDRINI S.P.A.	1.215.840		1.215.840		
0600	02497	212035	ORD. PROT. 3825/00-29.11.00: CELLA PER ELETTROFRESI	BIO-RAD LABORATORIES S.R.L.	720.000		720.000		
0603	90536	212035	LETT. ORD. N. 3839 DEL 13/11/00-ACQ. ATTREZZ. X LABORATORIO	PARAMEDICAL	17.640.000		17.640.000		
			TOTALE CAPITOLO	19.575.840			19.575.840		
0603	90339	212036	LETT. ORD. N° 2936 DELL' 8/9/00-ACQ. P. C. E ACCESSORI	ABACO MULTIMEDIA S.A.S.	4.404.000		4.404.000		
			TOTALE CAPITOLO	4.404.000			4.404.000		
0600	01956	21203L	ORD. PROT. 4042/99-11.10.00: FONDA DA VUOTO	F. A. V. S. DI GRUPO GIOVANNI & C.	2.538.000		2.538.000		
			TOTALE CAPITOLO	2.538.000			2.538.000		
0600	02008	21203M	ORD. PROT. 2862/00-31.10.00: N. 2 PC E ACCESSORI	ASYSTEL SPA	5.340.000		5.340.000		
0600	02816	21203M	ORD. PROT. 4203/00-28.12.00: STAMPANTE E ACCESSORI - ACCORDO	ASYSTEL SPA	1.115.000		1.115.000		
			TOTALE CAPITOLO	6.455.000			6.455.000		
0600	01260	21203X	ORD. PROT. 2121/00-19.7.00: SISTEMA DI ANALISI DELL'IMMAGINE	LEICA S.P.A.	29.750.400		29.750.400		
0600	01261	21203X	ORD. PROT. 2140/00-19.7.00: STAMPANTE EPSON X SISTEMA ANALISI	ATTIES -APPAREC. TECNICHE IND. SCIENT. S.R.L.	1.560.000		1.560.000		
			TOTALE CAPITOLO	31.310.400			31.310.400		
0600	02428	212040	ORD. PROT. 1545/00-21.7.00: DECESPUGLIATORE	CONSORZIO AGRARIO INTERPROVINCIALE DI BO E MO	855.600		855.600		
			TOTALE CAPITOLO	855.600			855.600		
0600	00806	21204X	ORD. PROT. 3936/99-12.5.00:ATTREZZ. AZ.:ERFIDE, TRINCIATRICE, ECC.	CARLIANI SAS	5.160.000		5.160.000		
			TOTALE CAPITOLO	5.160.000			5.160.000		
0600	02777	421010	RIT. FISC. SU STIPENDI-NOV.-DIC. '00	MINISTERO DELLE FINANZE	5.429.431		5.429.431		
0600	02778	421010	RIT. FISC. SU SALARI-NOV.-DIC. '00	MINISTERO DELLE FINANZE	2.692.195		2.692.195		
0600	02779	421010	RIT. FISC. SU COMP.+BETTI. PER. 1/7-31/12/00	MINISTERO DELLE FINANZE	498.000		498.000		
0600	02780	421010	RIT. FISC. SU BORSE STUDIO NOV.-DIC. '00	MINISTERO DELLE FINANZE	12.000		12.000		
0600	02781	421010	RIT. FISC. SU T. F. R.-NOV.-DIC. '00	MINISTERO DELLE FINANZE	1.810.000		1.810.000		
0600	02782	421010	511. FISC. SU PARCELLE DEL 7/12/00	MINISTERO DELLE FINANZE	2.380.000		2.380.000		
0600	02783	421010	RIT. FISC. SU COMP.+BETTI. PER. 1/7-31/12/00	MINISTERO DELLE FINANZE	616.000		616.000		
0600	02784	421010	VERS. ADO.-REG. COMP. DICEMBRE '00	MINISTERO DELLE FINANZE	206.000		206.000		
0600	02785	421010	VERS. ADO.-REG. COMP. NOVEMBRE '00	MINISTERO DELLE FINANZE	44.442		44.442		
0600	02786	421010	VERS. ADO.-REG. COMP. -PER. NOV.-DIC. '00	MINISTERO DELLE FINANZE	2.296.000		2.296.000		
0600	02787	421010	VERS. ADO.-REG. IRPEF SU COMP.+BETTI. PER. 1/7-31/12/00	MINISTERO DELLE FINANZE	40.000		40.000		
0600	02788	421010	VERS. ADO.-REG. IRPEF SU BORSE STUDIO DIC. '00	MINISTERO DELLE FINANZE	105.000		105.000		
0600	02789	421010	VERS. ADO.-REG. IRPEF SU COMP.+BETTI. PER. 1/7-31/12/00	MINISTERO DELLE FINANZE	303.877		303.877		
0601	90546	421010	VERSAAMENTO RITENUTE SU RETRIB. NOV. + DIC. 2000	MINISTERO DELLE FINANZE	1.855.461		1.855.461		
0601	90547	421010	VERSAAMENTO RITENUTE SU RETRIBUZIONI NOV.+ DIC. 2000	MINISTERO DELLE FINANZE	722.301		722.301		
0601	90548	421010	VERSAAMENTO RITENUTE SU RETRIBUZIONI NOV. + DIC. 2000	MINISTERO DELLE FINANZE	1.083.000		1.083.000		
0601	90549	421010	VERSAAMENTO RITENUTE SU RETRIBUZIONI NOV. + DIC. 2000	MINISTERO DELLE FINANZE	440.068		440.068		

XIV LEGISLATURA - DISEGNI DI LEGGE E RELAZIONI - DOCUMENTI

LISTA RESIDUI PASSIVI PER L'ANNO 2000

SEZ.	N° IMP.	COO. CAP.	DESCRIZIONE	CREDITORE	AMMONTARE	VARIAZIONI	PAGATO	DA PAGARE	N° RAN.	DATA RAN.
ANNO 2000										
0602	90598	421010	COO. 1003 SU REDDITI LAVORO DIP.	MINISTERO DELLE FINANZE	1.807.805			1.807.805		
0602	90599	421010	COO. 1042 SU LIQUIDAZIONE FER DIC. 2000	MINISTERO DELLE FINANZE	670.106			670.106		
0602	90600	421010	COO. 3902/11 VERS. ADDIZ. IRPEF	MINISTERO DELLE FINANZE	1.071.000			1.071.000		
0602	90601	421010	COO. 3816/99 ADDIZIONALE COMUNALE AGGIUNTIVA	MINISTERO DELLE FINANZE	53.055			53.055		
0603	90642	421010	VERS. IRPEF SU STIP. IMP. AGR. NOVEMBRE '00	MINISTERO DELLE FINANZE	302.617			302.617		
0603	90643	421010	VERS. IRPEF SU T.F.R. L. AV. STAG. 2000	MINISTERO DELLE FINANZE	670.513			670.513		
0603	90644	421010	VERS. ADDIZ. IRPEF LAV. STAG. 2000	MINISTERO DELLE FINANZE	1.290.558			1.290.558		
				TOTALE CAPITOLO	26.399.209			26.399.209		
0600	02156	421020	3° TRIM. '00-IVS-01D-AZ. S. MARIA NUOVA-BO	I.N.P.S.-SEDE DI BOLOGNA	5.881.995			5.881.995		
0600	02165	421020	3° TRIM. '00-IVS-01I-AZ. S. MARIA NUOVA-BO	I.N.P.S.-SEDE DI BOLOGNA	497.972			497.972		
0600	02167	421020	3° TRIM. '00-IVS-01D-BUONDI-BO	I.N.P.S.-SEDE DI BOLOGNA	1.076.812			1.076.812		
0600	02170	421020	3° TRIM. '00-IVS-01D-AVZOLA E. (BO)	I.N.P.S.-SEDE DI BOLOGNA	1.986.999			1.986.999		
0600	02174	421020	3° TRIM. '00-IVS-01I-AVZOLA E. (BO)	I.N.P.S.-SEDE DI BOLOGNA	572.776			572.776		
0600	02792	421020	VERS. CONTR. I.N.P.S.-PER. 1-31/12/00	I.N.P.S.	394.206			394.206		
0600	02793	421020	VERS. CONTR. E.N.P.A. I.N.-PER. 1-31/12/00	E.N.P.A. I.A.-ROMA	92.320			92.320		
0600	02797	421020	VERS. CONTR. 103 SU COMP. HETT. PHISS.-FER. 4/7-31/12/00	I.N.P.S.-SEDE DI BOLOGNA	73.438			73.438		
0600	02826	421020	4° TRIM. '00-IVS-01D-AZ. BAGNARESA-BUONDI	I.N.P.S.-SEDE DI BOLOGNA	173.874			173.874		
0600	02828	421020	4° TRIM. '00-IVS-01I-AZ. DA ROSSA-AVZOLA E. (BO)	I.N.P.S.-SEDE DI BOLOGNA	773.300			773.300		
0600	02830	421020	4° TRIM. '00-IVS-01D-AZ. DA ROSSA-AVZOLA E. (BO)	I.N.P.S.-SEDE DI BOLOGNA	685.043			685.043		
0600	02832	421020	4° TRIM. '00-IVS-01I-AZ. S. MARIA NUOVA-BO	I.N.P.S.-SEDE DI BOLOGNA	676.610			676.610		
0600	02894	421020	4° TRIM. '00-IVS-01D-AZ. S. MARIA NUOVA-BO	I.N.P.S.-SEDE DI BOLOGNA	6.108.672			6.108.672		
0600	02899	421020	C.I.I.N.-ANNO 2000-01D-AVZOLA E. (BO)	CASSA INTEGRAZ. INDEBITA E INFORTUNI LAV. AGRICOLI	285.975			285.975		
0600	02841	421020	C.I.I.N.-ANNO 2000-01D-AZ. S. MARIA NUOVA-BO	CASSA INTEGRAZ. INDEBITA E INFORTUNI LAV. AGRICOLI	1.438.550			1.438.550		
0600	02843	421020	C.I.I.N.-ANNO 2000-01D-AZ. S. MARIA NUOVA-BO	CASSA INTEGRAZ. INDEBITA E INFORTUNI LAV. AGRICOLI	134.550			134.550		
0600	02845	421020	C.I.I.N.-ANNO 2000-01I-AVZOLA E. (BO)	CASSA INTEGRAZ. INDEBITA E INFORTUNI LAV. AGRICOLI	142.050			142.050		
0600	02847	421020	C.I.I.N.-ANNO 2000-01I-AZ. S. MARIA NUOVA-BO	CASSA INTEGRAZ. INDEBITA E INFORTUNI LAV. AGRICOLI	139.875			139.875		
0601	90457	421020	IVS: 3° TRIM. 2000 O.T.I. QUOTA CARICO DEL LAVORATORE	I.N.P.S. SEDE DI ROVIGO	1.209.928			1.209.928		
0601	90463	421020	IVS: 4° TRIM. 2000 QUOTA CARICO DEL LAVORATORE	I.N.P.S. SEDE DI ROVIGO	4.558.860			4.558.860		
0601	90464	421020	IVS: 4° TRIM. 2000 QUOTA CARICO DEL LAVORATORE	I.N.P.S. SEDE DI ROVIGO	1.531.329			1.531.329		
0601	90467	421020	IVS: 4° TRIM. 2000 O.T.D. QUOTA CARICO LAVORATORE	I.N.P.S. SEDE DI ANCONA	2.579.310			2.579.310		
0602	90490	421020	3° TRIM. 00 IVS OTD AZIENDA OSIMO CARIC. DIP.	I.N.P.S. SEDE DI ANCONA	3.418.650			3.418.650		
0602	90610	421020	4° TRIM. 00 IVS OTD AZIENDA OSIMO CARIC. DIP.	I.N.P.S. SEDE DI ANCONA	2.188.219			2.188.219		
0602	90613	421020	CILA 4° TRIM. 00 CARICO DIPENDENTE	CASSA INTEGRATIVA LAVORATORI AGRICOLI	290.656			290.656		
0603	90493	421020	VERS. CONTR. AGRIC. OTD. 2° TRIM. 00-QUOTA LAVORATORE	I.N.P.S. - SEDE DI SALERNO	3.990.410			3.990.410		
0603	90503	421020	VERS. CONTR. AGR. OTD. 3° TRIM. 00-QUOTA LAVORATORE	I.N.P.S. - SEDE DI SALERNO	4.039.742			4.039.742		
0603	90512	421020	VERS. CONTR. AGR. OTD. 4° TRIM. 00-QUOTA LAVORATORE	I.N.P.S. - SEDE DI SALERNO	2.753.222			2.753.222		
				TOTALE CAPITOLO	47.445.204			47.445.204		
0600	02866	421040	VERS. RIT. SIND. NOV. 00-DIC. 00	CSIL - SNUR	50.015			50.015		
0600	02867	421040	VERS. RIT. SIND. NOV. 00-DIC. 00	CSIL - SINDACATO RICECA	72.521			72.521		
0600	02868	421040	VERS. RIT. SIND. SETT. NOV. DIC. 00	UIL-P.R.	123.062			123.062		
0603	90640	421040	VERS. RIT. SIND. SINDACALI NOVEMBRE-DICEMBRE/00	CSIL-SNUR	38.883			38.883		
0603	90641	421040	VERS. RIT. SIND. SINDACALI GENNAIO-DICEMBRE/00	FTGB-CISL	339.973			339.973		
				TOTALE CAPITOLO	652.454			652.454		
0600	02193	421080	CORSO PER COMUGLIO FINE ANNO-CK-102100	IPAZ PAGHE S.R.L.	480.000			480.000		
0602	90538	421080	BUONO N.219 BENZINA AGRIC. (CK 104117)	QUATTINI F.LLI S.M.C.	495.000			495.000		
0602	90539	421080	BUONO N.220 BUONI BENZINA (CK 104117)	FAHAR ROSANNA	2.002.500			2.002.500		

XIV LEGISLATURA - DISEGNI DI LEGGE E RELAZIONI - DOCUMENTI

LISTA RESIDUI PASSIVI PER L'ANNO 2001

SEZ. N° IMP. COD. CAP.	DESCRIZIONE	DEBITORE	ACQUANTARE	VARIAZIONI	PASATO	DA PAGARE	N° IMPL.	CAL. MAN.
	ANNO 2000							
0602 90540 421080	BUONO N.221 LAVORAZI AGRIC. (CM104117)	PIRANI CLAUDIO - LAVORAZIONI MECCANICHE AGRICOLE	4.416.500			4.416.500		
0602 90541 421080	BUONO N.222 MATER.ECONOM. (CM 104097)	CARRIORI ENRICO MACCHINE MOBILI ATTR. UFFICIO	182.896			182.896		
0602 90625 421080	GAS METANO 6°81M.00 UFFIC.051NO (CM 104037)	AZIENDA SPECIALE PER L'ENERGIA E L'AMBIENTE	179.800			179.800		
0602 90626 421080	ACQUA E-E-6°81M.00 UFFIC.051NO (CM 104027)	AZIENDA SPECIALE PER L'ENERGIA E L'AMBIENTE	152.700			152.700		
0602 90628 421080	GAS MET.6°81M.00 A.A.CAMPDOC.SALD.(104027)	AZIENDA SPECIALE PER L'ENERGIA E L'AMBIENTE	149.300			149.300		
0602 90629 421080	E-E-6°81M.00 LABORAT.S.BIAGIO (CM 104027)	AZIENDA SPECIALE PER L'ENERGIA E L'AMBIENTE	365.800			365.800		
0602 90530 421080	E-E-6°81M.00 A.A.CAMPDOC.SALD.(CM 104027)	AZIENDA SPECIALE PER L'ENERGIA E L'AMBIENTE	287.300			287.300		
0602 90632 421080	4°TRIM.00 INV OTD AZIND.051NO SALD.(CM102087)	I.N.P.S. SEDE DI ANCONA	3.500.000			3.500.000		
0602 90633 421080	CILA 4°TRIM.00 CARIC.1511T.SALD.(CM102087)	CASSA INTEGRATIVA LAVORATORI AGRICOLI	103.608			103.608		
0602 90634 421080	IMP.TAS.IGIENE URBAN.2°ACCONT.2900(CM105017)	AZIENDA SPECIALE PER L'ENERGIA E L'AMBIENTE	519.000			519.000		
		TOTALE CAPITULO	12.834.904			12.834.904		
0600 02880 421090	GIROFONDO ANTIC.50% PROGRAMMA GEMPROLASHA	MINISTERO PER LE POLITICHE AGRICOLE	30.302.500			30.302.500		
0600 02881 421090	GIROFONDO ANTIC.50% PROG. PDM 816-CHERRY TORRINO	MINISTERO PER LE POLITICHE AGRICOLE	14.347.500			14.347.500		
0600 02882 421090	GIROFONDO ANTIC.50% PROG. BARBAGIETELLA 1° ANNO	MINISTERO PER LE POLITICHE AGRICOLE	230.362.400			230.362.400		
		TOTALE CAPITULO	275.012.400			275.012.400		
		TOTALE ANNO	1.540.432.190			1.540.432.190		
		TOTALE GENERALE	1.671.519.472			1.671.519.472		

SITUAZIONE AMMINISTRATIVA

CONSISTENZA DELLA CASSA ALL'INIZIO DELL'ESERCIZIO		£.	160.701.939
RISCOSSIONI	in c/ competenza	£.	4.203.842.857
	in c/ residui	£.	1.463.707.064
PAGAMENTI	in c/ competenza	£.	4.150.046.686
	in c/ residui	£.	1.137.833.364
CONSISTENZA DELLA CASSA ALLA FINE DELL'ESERCIZIO		£.	540.371.810
RESIDUI ATTIVI	degli esercizi precedenti	£.	1.527.317.405
	dell'esercizio	£.	1.437.936.540
RESIDUI PASSIVI	degli esercizi precedenti	£.	131.086.982
	dell'esercizio	£.	1.540.432.190
AVANZO/DISAVANZO D'AMMINISTRAZIONE ALLA FINE DELL'ESERCIZIO		£.	1.834.106.583

CONTO ECONOMICO PER L'ESERCIZIO 2000

Parte prima: ENTRATE E SPESE FINANZIARIE CORRENTI

TITOLO 1 - ENTRATE CONTRIBUTIVE

Categoria 1 - ALIQUOTE CONTRIBUTIVE A CARICO DEI DATORI DI LAVORO E/O DEGLI ISCRITTI	£.	
Categoria 2 - QUOTE DI PARTECIPAZIONE DEGLI ISCRITTI ALL'ONERE DI SPECIFICHE GESTIONI	£.	

TITOLO 2 - ENTRATE DERIVANTI DA TRASFERIMENTI CORRENTI

Categoria 3 - TRASFERIMENTI DA PARTE DELLO STATO	£.	2.598.225.150
Categoria 4 - TRASFERIMENTI DA PARTE DELLE REGIONI	£.	472.736.000
Categoria 5 - TRASFERIMENTI DA PARTE DEI COMUNI E DELLE PROVINCE	£.	
Categoria 6 - TRASFERIMENTI DA PARTE DI ALTRI ENTI DEL SETTORE PUBBLICO E PRIVATO	£.	375.312.000

TITOLO 3 - ALTRE ENTRATE

Categoria 7 - ENTRATE DERIVANTI DALLA VENDITA DI BENI E DALLA PRESTAZIONE DI SERVIZI	£.	439.094.406
Categoria 8 - REDDITI E PROVENTI PATRIMONIALI	£.	193.912.765
Categoria 9 - POSTE CORRETTIVE E COMPENSATIVE DI SPESE CORRENTI	£.	23.002.338
Categoria 10 - ENTRATE NON CLASSIFICABILI IN ALTRE VOCI	£.	

Totale parte prima £. 4.102.282.659

TITOLO 1 - SPESE CORRENTI

Categoria 1 - SPESE PER GLI ORGANI DELL'ENTE	£.	25.438.608
Categoria 2 - ONERI PER IL PERSONALE IN ATTIVITA' DI SERVIZIO	£.	1.617.201.731
Categoria 3 - ONERI PER IL PERSONALE IN QUIESCENZA	£.	3.443.063
Categoria 4 - SPESE PER L'ACQUISTO DI BENI DI CONSUMO E DI SERVIZI	£.	1.532.365.883
Categoria 5 - SPESE PER PRESTAZIONI ISTITUZIONALI	£.	78.441.000
Categoria 6 - TRASFERIMENTI PASSIVI	£.	
Categoria 7 - ONERI FINANZIARI	£.	19.776.322
Categoria 8 - ONERI TRIBUTARI	£.	355.455.575
Categoria 9 - POSTE CORRETTIVE E COMPENSATIVE DI ENTRATE CORRENTI	£.	
Categoria 10 - SPESE NON CLASSIFICABILI IN ALTRE VOCI	£.	4.127.212

Totale parte prima £. 3.636.249.394

CONTO ECONOMICO PER L'ESERCIZIO 2000

Parte seconda : COMPONENTI CHE NON DANNO LUOGO A MOVIMENTI FINANZIARI

A) ENTRATE ACCERTATE IN PRECEDENTI ESERCIZI DI PERTI=		
NENZA DELL'ESERCIZIO:		
-- Contributo o premi per le prestazioni istituziona=	£.	
li		
-- Trasferimenti (contributi, oblazioni, ecc.)	£.	
-- Redditi e proventi patrimoniali	£.	
-- Vendita di prodotti e di materiali diversi	£.	
-- Vendita di pubblicazioni	£.	
-- Prestazioni di particolari servizi	£.	
-- Ricavi pluriennali	£.	
-- Entrate accertate in precedenti esercizi di perti=	£.	1.540.203.295
enza dell'esercizio(avanzo amm.ne finalizzato)		
--	£.	
	Totale	£. 1.540.203.295
B) PRODUZIONI E MOVIMENTI INTERNI:		
-- Prodotti in natura, impianti ed altre immobilizza=	£.	
zioni ottenuti con mezzi propri da capitalizzare		
	Totale	£.
C) TRASFERIMENTI ATTIVI IN NATURA (oblazioni, lasciti,		
donazioni in natura)		
--	£.	
	Totale	£.
D) VARIAZIONI PATRIMONIALI STRAORDINARIE:		
-- Sopravvenienze attive	£.	9.422.428
-- Insussistenze passive	£.	6.758.937
-- Acquisizioni patrimoniali	£.	699.631.245
	Totale	£. 715.812.610
E) SPESE IMPEGNATE DI COMPETENZA DI SUCCESSIVI ESERCIZI		

ZI

CONTO ECONOMICO PER L'ESERCIZIO 2000

Parte seconda : COMPONENTI CHE NON DANNO LUOGO A MOVIMENTI FINANZIARI

	£.	
Totale	£.	
Totale parte seconda	£.	2.256.015.905

CONTO ECONOMICO PER L'ESERCIZIO 2000

Parte seconda : COMPONENTI CHE NON DANNO LUOGO A MOVIMENTI FINANZIARI

A) SPESE DI COMPETENZA, IMPEGNATE IN PRECEDENTI ESERCIZI:		
--	Rimanenze iniziali di prodotti	£.
--	Materie prime e materiali di consumo viveri	£.
--	Risconti iniziali di spese per locazioni ed utenze	£.
--	Spese per servizi esterni	£.
--	Spese diverse di amministrazione	£.
--	Spese per trasferimenti	£.
--	Oneri finanziari	£.
--	Spese diverse (avanzo amm.ne finalizzato)	£. 1.204.672.264
--	Costi pluriennali	£.
	Totale	£. 1.204.672.264
B) PRODUZIONI E MOVIMENTI INTERNI:		
--	Oneri in natura	£.
	Totale	£.
C) TRASFERIMENTI PASSIVI IN NATURA (contributi, concorsi, soccorsi e oblazioni in natura)		
--		£.
	Totale	£.
D) AMMORTAMENTI E DEPERIMENTI:		
--	Immobili (3%)	£. 191.394.112
--	Macchinari agricoli (9%)	£. 51.699.045
--	Autovetture, motoveicoli e simili (25%)	£.
--	Costruzioni leggere (serre, tettoie, baracche, ecc.) (10%)	£. 966.150
--	Attrezzatura varia e minuta di laboratorio (35%)	£. 215.058.056
--	Mobili e macchine ordinarie d'ufficio (12%)	£. 11.309.779

XIV LEGISLATURA - DISEGNI DI LEGGE E RELAZIONI - DOCUMENTI

CONTO ECONOMICO PER L'ESERCIZIO 2000

Parte seconda : COMPONENTI CHE NON DANNO LUOGO A MOVIMENTI FINANZIARI

-- Impianti mobili di irrigazione-carri agricoli e ca rri botte-attrezzature stalla e varie (12,5%)	£.	3.393.556
-- Macchine d'ufficio elettromeccaniche ed elettron iche,computers,sistemi telefonici elettron. (20%)	£.	21.206.500
-- Autoveicoli da trasporto (autov. pesanti in genere carrelli elevatori,mezzi trasp.interno,ecc.(20%)	£.	2.652.160
-- Macchinari e impianti di condizionamento (14%)	£.	
-- Impianti e macchinari estrazione olio (10%)	£.	
-- Impianti e macchinari per la lavorazione del latte (16%)	£.	
	Totale	£. 497.679.358
E) SVALUTAZIONI E DEPREZZAMENTI:		
-- Svalutazione crediti	£.	
-- Svalutazione titoli	£.	
-- Deprezzamento immobili,impianti,macchine	£.	
-- Eliminazione impianti ed altre immobilizzazioni non ammortizzate	£.	
	Totale	£.
F) ACCANTONAMENTI PER ONERI PRESUNTI DI COMPETENZA:		
-- Imposte e tasse da regolare	£.	
-- Altri oneri da definire	£.	
-- Accantonamenti diversi	£.	
-- Accantonamenti a fondo rischi	£.	
	Totale	£.
G) QUOTA DELL'ESERCIZIO PER L'ADEGUAMENTO DEL FONDO INDENNITA'ANZIANITA' PERSONALE		
--	£.	13.000.000
	Totale	£. 13.000.000
H) VARIAZIONI PATRIMONIALI STRAORDINARIE:		
-- Sopravvenienze passive	£.	

CONTO ECONOMICO PER L'ESERCIZIO 2000

Parte seconda : COMPONENTI CHE NON DANNO LUOGO A MOVIMENTI FINANZIARI

-- Insussistenze attive	£.	8.598.069		
-- Eccedenza delle spese impegnate sulle entrate accertate (c/capitale)	£.	514.732.744		
	Totale	£.	523.330.813	
	Totale parte seconda	£.	2.238.682.435	
	Totale generale entrate	£.	6.358.298.564	
	Totale generale spese	£.	5.874.931.829	
	Avanzo economico	£.	483.366.735	
	Totale a pareggio	£.	6.358.298.564	

SITUAZIONE PATRIMONIALE AL 31-12-00

ATTIVITA'	consistenze		differenze	
	al 1-1-2000	al 31-12-2000	in più	in meno
DISPONIBILITA' LIQUIDE				
Casse	160.701.939	540.371.810	5.667.549.921	5.287.880.050
Banche				
Conti correnti postali				
Altri conti correnti				
	160.701.939	540.371.810	5.667.549.921	5.287.880.050
RESIDUI ATTIVI				
Crediti verso lo Stato ed altri enti				
Crediti verso iscritti, soci e terzi contribuenti				
Crediti verso acquirenti, utenti ecc.				
Crediti diversi	2.990.200.110	2.965.253.945	1.437.936.540	1.462.882.705
	2.990.200.110	2.965.253.945	1.437.936.540	1.462.882.705
CREDITI BANCARI E FINANZIARI				
Depositi vincolati				
Mutui ed anticipazioni attive				
Crediti per annualità, semestralità, ecc. scontate a terzi				
Prestiti al personale				
Crediti verso gestioni autonome				
Depositi cauzionali				
Crediti diversi bancari e finanziari				

SITUAZIONE PATRIMONIALE AL 31-12-00

ATTIVITA'	consistenze		differenze	
	al 1-1-2000	al 31-12-2000	in più	in meno
RIMANENZE ATTIVE D'ESERCIZIO				
Rimanenze di prodotti				
Rimanenze di materie prime e materiali di consumo				
Rimanenze di viveri				
Rimanenze diverse				
Risconti attivi				
INVESTIMENTI MOBILIARI				
Partecipazioni azionarie				
Conferimenti e quote in altri enti				
Titoli emessi o garantiti dallo Stato ed assimilati	68.271	68.271		
Obbligazioni e cartelle fondiarie				
Buoni postali				
Altri titoli di credito				
	68.271	68.271		
IMMOBILI				
Edifici e Terreni	6.206.563.142	6.315.659.447	109.096.305	
Costruzioni in corso				
Diritti reali				
Terreni				
	6.206.563.142	6.315.659.447	109.096.305	

SITUAZIONE PATRIMONIALE AL 31-12-00

ATTIVITA'	consistenze		differenze	
	al 1-1-2000	al 31-12-2000	in più	in meno
IMMOBILIZZAZIONI TECNICHE				
Impianti, attrezzature e macchinari	6.389.264.452	6.876.333.332	487.068.880	
Automezzi	178.974.177	178.974.177		
Mobili e macchine d'ufficio	459.645.765	484.623.085	24.977.320	
Bestiame				
Materiale bibliografico	895.120.958	973.609.698	78.488.740	
	7.923.005.352	8.513.540.292	590.534.940	
ALTRI COSTI PLURIENNALI				
Spese di costituzione, ampliamento e riorganizzazioni				
Costi e perdite emissione prestiti				
Costi pluriennali diversi				
TOTALE ATTIVITA'	17.280.538.814	18.334.893.765	7.805.117.706	6.750.762.755
DEFICIT PATRIMONIALE				
Disavanzo economico esercizi precedenti				
Disavanzo economico dell'esercizio				
TOTALE A PAREGGIO	17.280.538.814	18.334.893.765	7.805.117.706	6.750.762.755

SITUAZIONE PATRIMONIALE AL 31-12-00

ATTIVITA'	consistenze		differenze	
	al 1-1-2000	al 31-12-2000	in più	in meno
CONTI D'ORDINE Valori di terzi depositati a cauzione, a garanzia, ecc. Conti diversi				

SITUAZIONE PATRIMONIALE AL 31-12-00

PASSIVITA'	consistenze		differenze	
	al 1-1-2000	al 31-12-2000	in più	in meno
DEBITI DI TESORERIA				
Anticipazioni del tesoriere				
Scoperti di conto corrente				
RESIDUI PASSIVI				
Debiti verso lo Stato ed altri enti				
Debiti verso iscritti, soci e terzi per prestazioni dovute				
Debiti verso fornitori				
Debiti verso terzi per prestazioni ricevute				
Debiti diversi	1.275.679.283	1.671.519.172	1.540.432.190	1.144.592.301
	1.275.679.283	1.671.519.172	1.540.432.190	1.144.592.301
DEBITI BANCARI E FINANZIARI				
Mutui ed anticipazioni passive				
Obbligazioni in circolazione				
Debiti verso il personale per depositi				
Debiti verso gestioni autonome				
Debiti diversi bancari e finanziari				
RIMANENZE PASSIVE DI ESERCIZIO				
Riserve tecniche				

XIV LEGISLATURA - DISEGNI DI LEGGE E RELAZIONI - DOCUMENTI

SITUAZIONE PATRIMONIALE AL 31-12-00

PASSIVITA'	consistenze		differenze	
	al 1-1-2000	al 31-12-2000	in più	in meno
Risconti passivi(avanzo di amm.ne finalizzato)	1.540.203.295	1.204.672.264		335.531.031
	1.540.203.295	1.204.672.264		335.531.031
FONDI DI ACCANTONAMENTI VARI				
Fondo liquidazione indennità anzianità personale	139.776.257	152.776.257	13.000.000	
Fondo imposte e tasse				
Fondi rischi				
Fondi per accantonamenti diversi	2.500.000	2.500.000		
	142.276.257	155.276.257	13.000.000	
POSTE RETTIFICATIVE DELL'ATTIVO				
Fondo svalutazione crediti				
Fondo svalutazione titoli e partecipazioni				
Fondo ammortamento immobili	2.344.785.428	2.536.179.540	191.394.112	
Fondo ammortamento impianti, attrezzature e macchinari	5.044.987.828	5.318.756.795	273.768.967	
Fondo ammortamento automezzi, mobili e macchinari d'ufficio	959.492.077	992.008.356	32.516.279	
	8.349.265.333	8.846.944.691	497.679.358	
TOTALE PASSIVITA'	11.307.424.168	11.878.412.384	2.051.111.548	1.480.123.332
PATRIMONIO NETTO				
Fondo di dotazione	5.973.114.646	6.456.481.381	483.366.735	

SITUAZIONE PATRIMONIALE AL 31-12-00

PASSIVITA'	consistenze		differenze	
	al 1-1-2000	al 31-12-2000	in più	in meno
Riserve obbligatorie				
Riserve facoltative				
Fondo rivalutazione conguaglio monetario				
Avanzo economico esercizi precedenti				
Avanzo economico dell'esercizio				
	5.973.114.646	6.456.481.381	483.366.735	
TOTALE A PAREGGIO	17.280.538.814	18.334.893.765	2.534.478.283	1.480.123.332
CONTI D'ORDINE				
Terzi per valori depositati a cauzione, a garanzia, ecc.				
Conti diversi				