

SENATO DELLA REPUBBLICA

XIV LEGISLATURA

Doc. CXXIII
n. 1

RELAZIONE

SULLO STATO DI ATTUAZIONE DEGLI INTERVENTI,
SULL'ENTITÀ DEI FINANZIAMENTI UTILIZZATI E
SULLA REGOLARITÀ DELLE PROCEDURE ADOTTATE
PER LA RICOSTRUZIONE E LA RINASCITA DELLE ZONE
COLPITE DAGLI EVENTI SISMICI DEL DICEMBRE 1990
NELLE PROVINCE DI SIRACUSA, CATANIA E RAGUSA

(al 31 dicembre 2002)

(articolo 4, comma 3, della legge 31 dicembre 1991, n. 433)

Presentata dal Comitato Stato-regione

Comunicata alla Presidenza il 20 marzo 2003

PRESIDENZA DELLA REGIONE

COMITATO STATO - REGIONE
(ART. 4 LEGGE 31/12/1991, N. 433)

OGGETTO: Legge 433/1991 - Ricostruzione e rinascita delle zone della Sicilia Orientale colpite dal sisma del dicembre 1990. Relazione sullo stato d'attuazione a tutto l'anno 2002.

Con la presente si riferisce sullo stato d'attuazione al 31 dicembre 2002 dei finanziamenti destinati dalla legge 433/1991 alla ricostruzione e rinascita delle zone della Sicilia Orientale colpite dall'evento sismico del dicembre 1990.

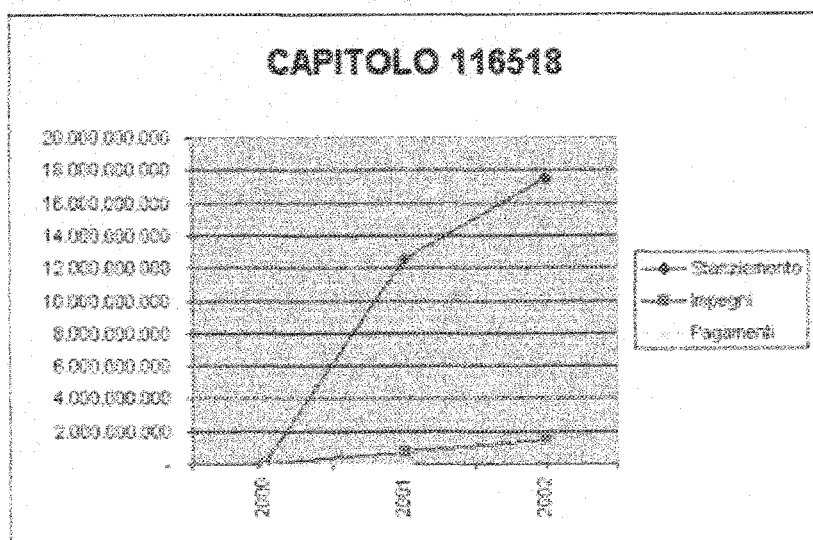
Sulla base dei dati forniti dal Dipartimento della Ragioneria Generale dello Stato si riporta il seguente quadro:

• FINANZIAMENTO originariamente previsto dalla L. 433/1991	Lire	3.870,0	miliardi	-
• RIDUZIONI apportate (vedi L. 85/95, D.L. 393/96, D.L. 323/96, D.L. 130/97, L. 237/99)	Lire	417,5	miliardi	-
• RIFINANZIAMENTO (vedi Legge Fin. Anno 1997, Tab. D)	Lire	70,0	miliardi	
	Lire	3.522,5	miliardi	
	(Euro)	1.819.220)		
• STANZIAMENTI iscritti in Bilancio (anni 1991 - 2002)	Lire	2.652,5	miliardi	
	(Euro)	1.369.900)		
• SOMME TRASFERITE al Bilancio della Regione Siciliana	Lire	1.140,5	miliardi	
	(Euro)	589.020)		
• RESIDUI CORRENTI (provenienza '97, '98, '99, '00, '01)	Lire	1.162,0	miliardi	
	(Euro)	600.120)		
• STANZIAMENTI da iscrivere in Bilancio (vedi Tab. F della Legge Fin. 2002)	Lire	870,0	miliardi	
	(Euro)	449.310)		

Le predette risorse finanziarie sono state iscritte nel Bilancio della Regione Siciliana - esercizio 2002 - Rubrica 6 della Presidenza - Dipartimento Protezione Civile e risultano così attivate nel corso dell'esercizio:

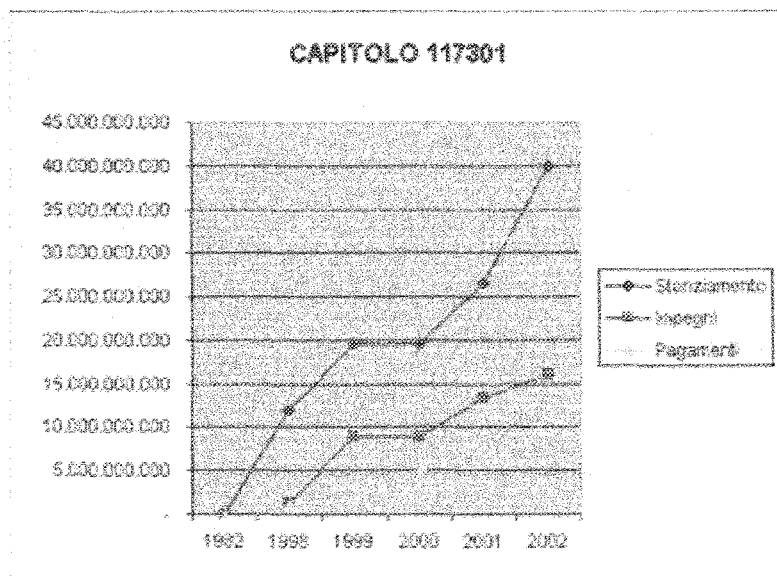
Tit. I° Capitolo spese correnti	Destinazione	Stanziamiento (Euro)	Impegni nel 2002 (Euro)	Pagamenti nel 2002 (Euro)	Tasso di attivazione
116518	Spese per l'acquisizione di servizi per l'acceleramento del programma di cui alla L. 433/91	2.582.285,0	353.199,03	563.725,31	13,66%

Anno	Stanziamiento	Impegni	Pagamenti
2000	-	-	-
2001	12.500.000.000	721.680.000	-
2002	5.000.000.977	683.888.686	1.039.245.116



Tit. I° Capitolo spese correnti	Destinazione	Stanziamento (Euro)	Impegni nel 2002 (Euro)	Pagamenti nel 2002 (Euro)	Tasso di attivazione
117301	Spese per il potenziamento degli uffici, degli Enti Locali e delle Amministrazioni interessate agli interventi infrastrutturali sugli edifici privati, pubblici di culto e di interesse storico, artistico e monumentale di cui alla L. 433/91	6.881.201,00	1.419.517,97	3.695.223,20	20,63%

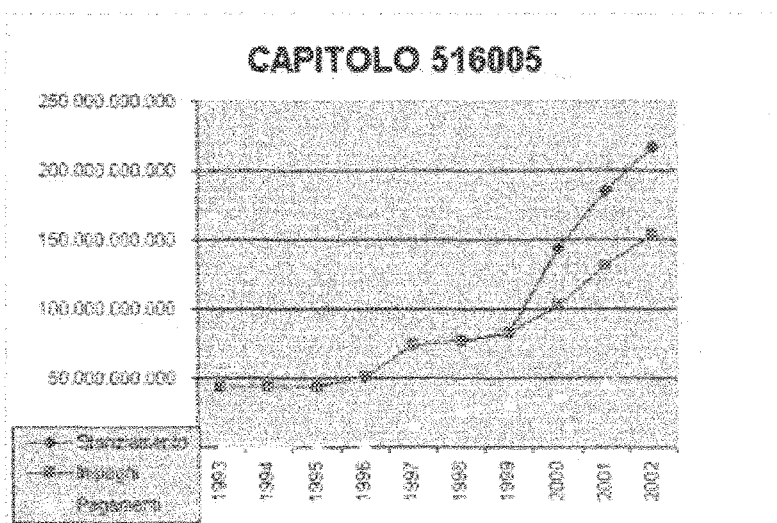
Anno	Stanziamento	Impegni	Pagamenti
1982	-	-	-
1998	12.000.000.000	1.426.722.679	1.425.535.679
1999	7.500.000.000	7.500.000.000	504.459.293
2000	-	-	2.913.207.701
2001	7.145.970.501	4.396.592.615	2.454.162.066
2002	13.323.863.060	2.748.568.743	7.154.949.825



XIV LEGISLATURA - DISEGNI DI LEGGE E RELAZIONI - DOCUMENTI

Tit. II Capitolo spese correnti	Destinazione	Stanziamen- to (Euro)	Impegni nel 2002 (Euro)	Pagamenti nel 2002 (Euro)	Tasso di attivazione
516005	Progettazione e realizzazione d'interventi di particolare urgenza sugli edifici pubblici e di uso pubblico	16.197.000,00	11.053.244,53	8.981.387,18	68,24%

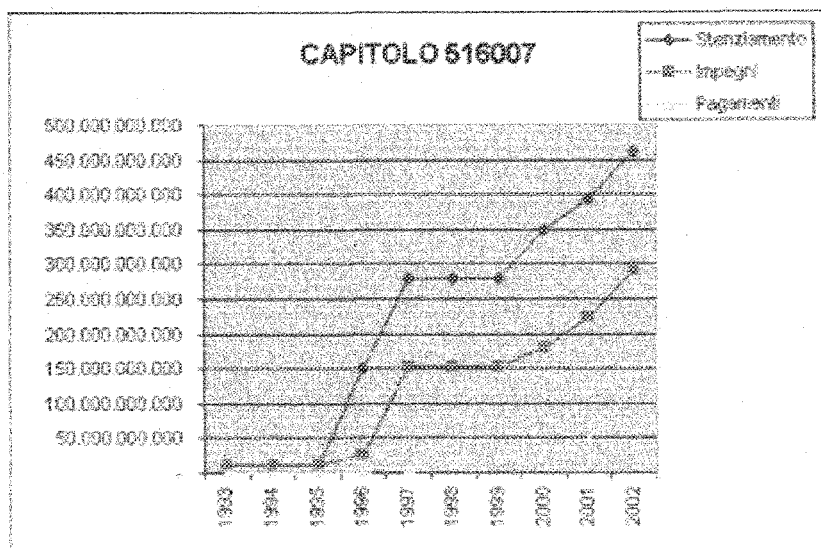
Anno	Stanziamen- to	Impegni	Pagamenti
1993	44.000.000.000	44.000.000.000	-
1994	-	-	344.600
1995	-	-	770.750.860
1996	6.742.896.000	6.742.896.000	2.826.724.339
1997	23.203.293.089	23.203.293.085	12.010.820.832
1998	3.015.712.130	3.015.712.130	11.159.821.611
1999	5.606.997.850	5.606.997.850	4.956.820.584
2000	61.195.529.972	19.375.234.331	4.771.554.311
2001	41.820.295.641	30.031.221.701	9.775.884.670
2002	31.361.765.180	21.402.065.786	17.390.390.555



XIV LEGISLATURA - DISEGNI DI LEGGE E RELAZIONI - DOCUMENTI

Tit. II Capitolo spese correnti	Destinazione	Stanziamento (Euro)	Impegni nel 2002 (Euro)	Pagamenti nel 2002 (Euro)	Tasso di attivazione
516007	Recupero e conservazione di edifici di culto e di interesse storico, artistico e monumentale, con particolare riguardo al patrimonio Barocco del Val di Noto	35.164.000,00	35.164.000,00	34.098.471,50	100%

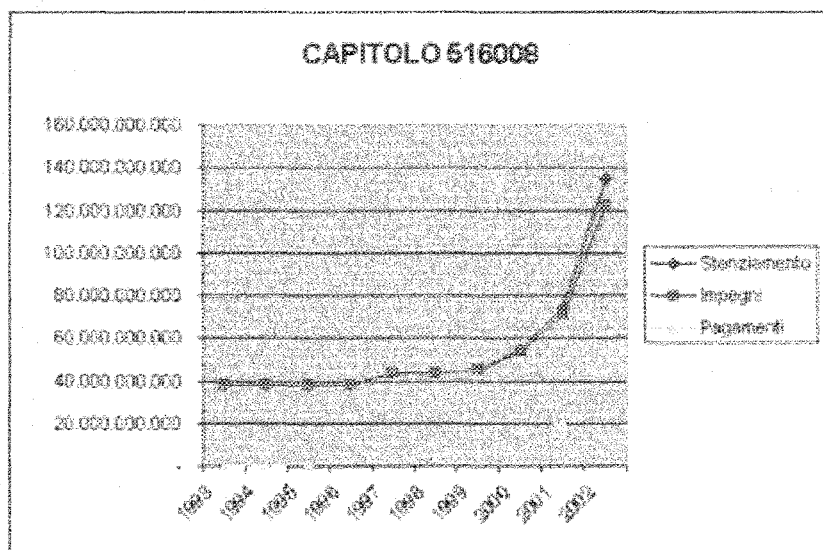
Anno	Stanziamento	Impegni	Pagamenti
1993	13.000.000.000	13.000.000.000	-
1994	-	-	3.105.310
1995	-	-	275.987.295
1996	138.419.632.000	13.629.400.000	375.009.981
1997	126.982.877.764	126.964.867.755	5.964.452.284
1998	-	-	6.801.655.712
1999	-	-	9.142.283.453
2000	70.000.000.000	26.201.341.655	10.848.527.287
2001	43.798.658.345	43.623.680.459	18.300.036.991
2002	68.086.998.280	68.086.998.280	66.023.847.411



XIV LEGISLATURA - DISEGNI DI LEGGE E RELAZIONI - DOCUMENTI

Tit. II Capitolo spese correnti	Destinazione	Stanziamiento (Euro)	Impegni nel 2002 (Euro)	Pagamenti nel 2002 (Euro)	Tasso di attivazione
516008	Potenziamento misure antisismiche nella zona industriale di Siracusa, Priolo, Melilli, ed Augusta	31.188.308,49	26.452.932,11	2.620.236,83	84,82%

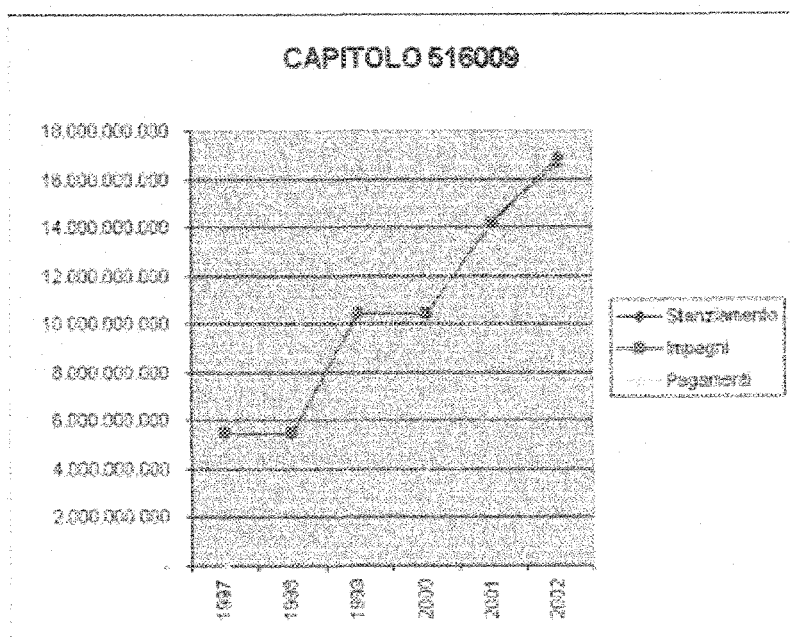
Anno	Stanziamiento	Impegni	Pagamenti
1993	38.000.000.000	38.000.000.000	-
1994	-	-	3.737.360
1995	-	-	1.138.458.900
1996	-	-	1.679.198.290
1997	5.842.737.025	5.842.737.025	362.844.640
1998	-	-	1.224.368.820
1999	1.360.395.688	931.381.576	3.812.077.936
2000	9.073.027.737	9.073.027.730	9.835.429.010
2001	20.000.000.000	17.159.993.040	1.734.871.824
2002	60.388.986.080	51.220.018.857	5.460.739.967



XIV LEGISLATURA - DISEGNI DI LEGGE E RELAZIONI - DOCUMENTI

Tit. II Capitolo spese correnti	Destinazione	Stanziamento (Euro)	Impegni nel 2002 (Euro)	Pagamenti nel 2002 (Euro)	Tasso di attivazione
516009	Interventi per la Messa in sicurezza anche degli edifici non inseriti nel piano di riferimento relativo al programma di ricostruzione previsto dall'art. 2 della L. 433/91, nelle zone colpite dagli eventi sismici del dicembre 1990 nelle province di Siracusa	1.361.055,40	1.254.269,80	1.168.736,80	92,15%

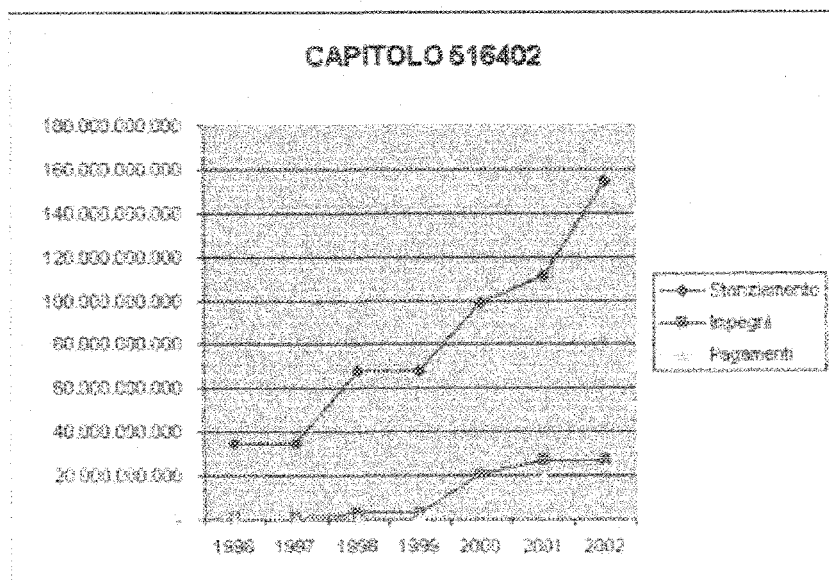
Anno	Stanziamento	Impegni	Pagamenti
1997	5.429.253.549	5.429.253.549	-
1998	-	-	504.453.290
1999	5.000.000.000	5.000.000.000	2.390.307.716
2000	-	-	1.034.576.956
2001	3.811.129.260	3.811.129.260	2.545.313.126
2002	2.635.370.739	2.428.604.986	2.262.990.004



Tit. II Capitolo	Destinazione	Stanziamento	Impegni nel 2002	Pagamenti nel	Tasso di
------------------	--------------	--------------	------------------	---------------	----------

spese correnti		(Euro)	(Euro)	2002 (Euro)	attivazione
516402	Ripristino delle infrastrutture urbane danneggiate per effetto del sisma ed esecuzione di eventuali interventi di consolidamento del suolo nelle zone interessate alla ricostruzione, adeguamento o ripristino degli edifici danneggiati	22.362.000,00	170.744,00	2.369.017,20	0,76%

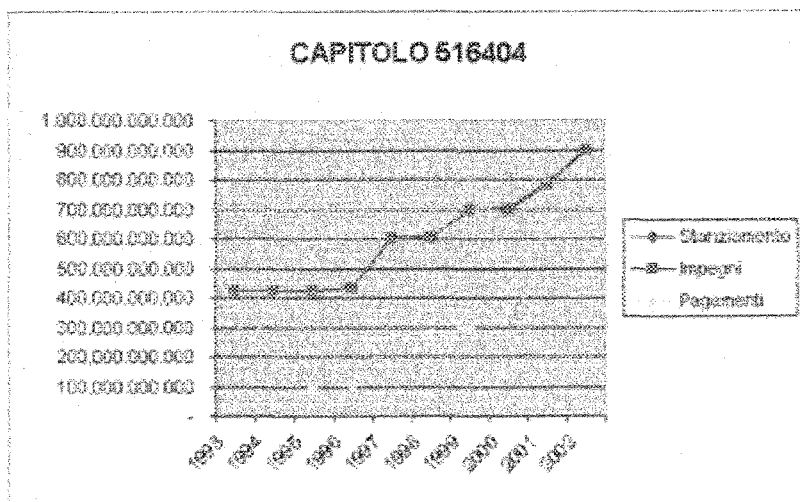
Anno	Stanziamiento	Impegni	Pagamenti
1996	34.703.593.000	1.123.755.225	942.724.431
1997	22.300.000	22.300.000	53.757.334
1998	33.557.537.775	1.996.535.000	65.266.912
1999	7.338.920	7.338.920	950.627.903
2000	30.350.000.000	18.093.239.137	6.129.546.850
2001	12.256.760.863	5.723.628.320	11.834.414.256
2002	43.296.869.740	330.606.485	4.587.056.934



Tit. II Capitolo	Destinazione	Stanziamiento	Impegni nel 2002	Pagamenti nel	Tasso di
------------------	--------------	---------------	------------------	---------------	----------

spese correnti		(Euro)	(Euro)	2002 (Euro)	attivazione
516404	Riparazioni, miglioramento strutturale dell'edilizia privata: spese relative agli oneri derivanti dall'attuazione delle ordinanze del Ministro per il coordinamento della protezione civile n. 2212 del 3/2/92 e n. 2245 del 26/3/92 e successive integrazioni	60.000.000,00	60.000.000,00	617.369,04	100%

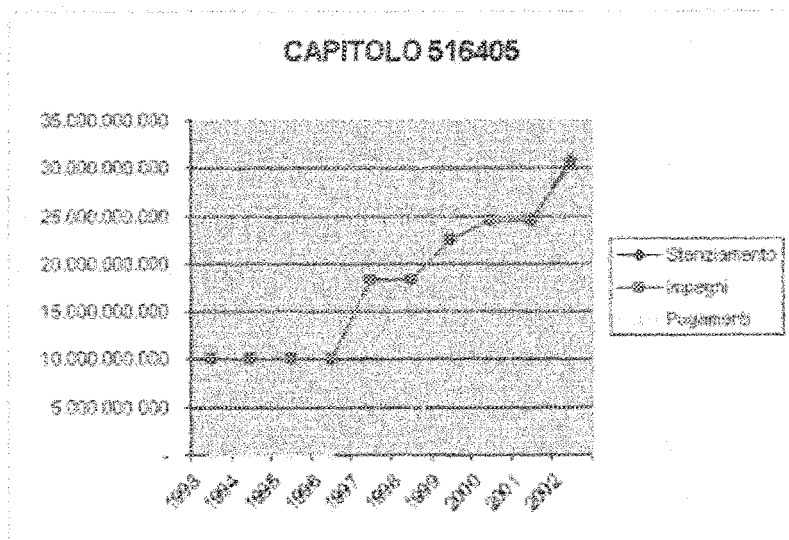
Anno	Stanziamiento	Impegni	Pagamenti
1993	425.000.000.000	425.000.000.000	41.798.595.285
1994	-	-	53.821.345
1995	-	-	63.186.633.000
1996	10.010.000.000	6.430.712.700	1.455.428.774
1997	170.000.000.000	169.999.832.139	170.043.982.697
1998	2.000.000.000	2.000.000.000	2.880.768.330
1999	92.622.456.340	92.622.456.320	21.091.964.281
2000	1.815.913.824	1.815.913.824	64.438.261.427
2001	84.305.536.295	84.015.041.620	94.963.177.614
2002	116.176.200.000	116.176.200.000	1.195.393.151



Tit. II Capitolo spese correnti	Destinazione	Stanziamiento (Euro)	Impegni nel 2002 (Euro)	Pagamenti nel 2002 (Euro)	Tasso di attivazione
------------------------------------	--------------	-------------------------	----------------------------	------------------------------	-------------------------

516405	Riassetto urbanistico del territorio delle zone colpite dagli eventi sismici del dicembre 1990 nelle province di Siracusa, Catania e Ragusa	3.300.000,00	3.086.402,30	2.286.391,50	93,53%
--------	---	--------------	--------------	--------------	--------

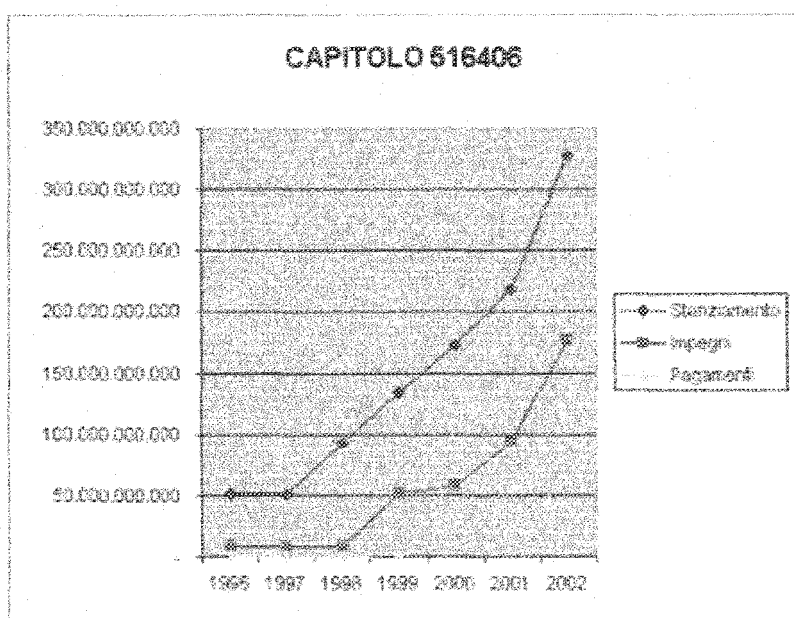
Anno	Stanziamento	Impegni	Pagamenti
1993	10.000.000.000	10.000.000.000	-
1994	-	-	-
1995	-	-	-
1996	-	-	-
1997	8.408.698.000	8.408.698.000	3.021.633.812
1998	-	-	1.406.925.867
1999	4.000.000.000	4.000.000.000	1.759.460.206
2000	2.220.678.115	2.213.530.850	2.160.870.813
2001	-	-	3.694.853.094
2002	6.389.691.000	5.978.108.181	4.427.071.270



Tit. Il Capitolo spese correnti	Destinazione	Stanziamento (Euro)	Impegni nel 2002 (Euro)	Pagamenti nel 2002 (Euro)	Tasso di attivazione
---------------------------------	--------------	---------------------	-------------------------	---------------------------	----------------------

516406	Potenziamento dei servizi di protezione civile anche a livello periferico	56.168.991,09	42.375.305,70	18.872.382,80	75,44%
--------	---	---------------	---------------	---------------	--------

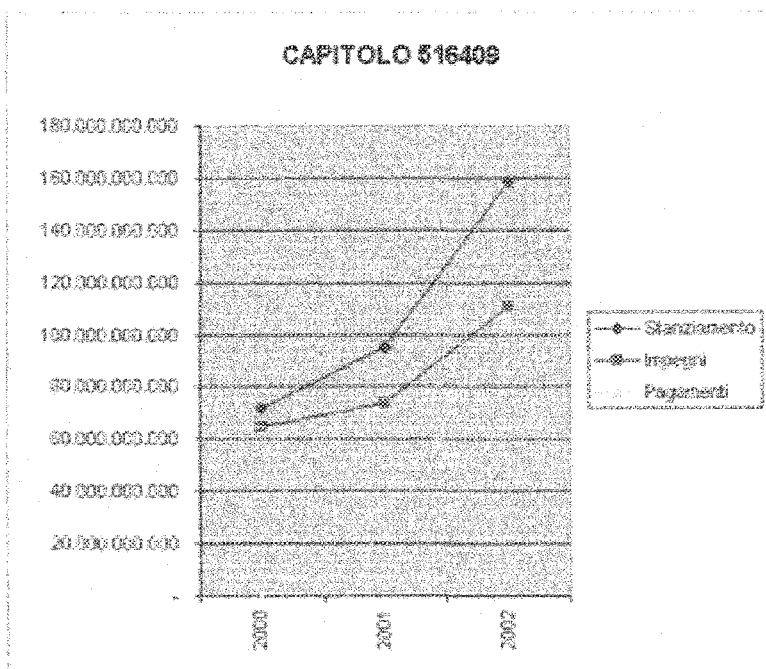
Anno	Stanziamiento	Impegni	Pagamenti
1996	50.627.626.000	8.697.302.360	1.968.300
1997	93.000.000	93.000.000	248.053.185
1998	41.837.323.640	43.347.990	190.373.106
1999	41.793.975.650	41.793.975.650	499.240.391
2000	38.078.619.800	8.078.619.800	9.991.602.789
2001	46.011.988.459	35.944.757.088	14.750.731.774
2002	108.758.332.378	82.050.033.168	36.542.028.644



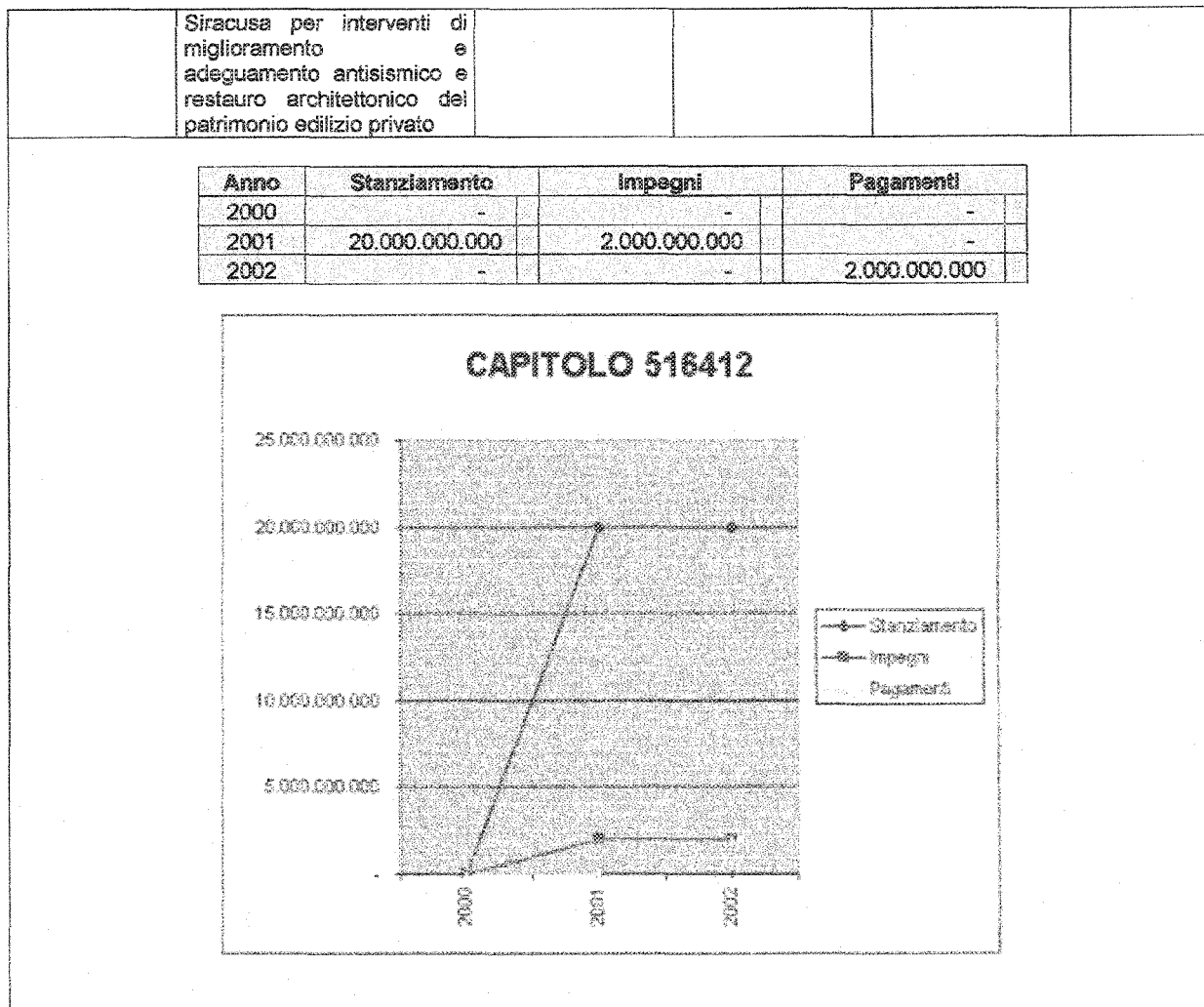
Tit. II Capitolo spese correnti	Destinazione	Stanziamiento (Euro)	Impegni nel 2002 (Euro)	Pagamenti nel 2002 (Euro)	Tasso di attivazione
516409	Trasferimenti ai comuni di	33.024.345,78	19.017.370,20	43.026.229,95	57,59%

Siracusa, Ragusa, Catania e Messina per la realizzazione delle infrastrutture di protezione civile				
--	--	--	--	--

Anno	Stanziamento	Impegni	Pagamenti
2000	72.000.000.000	65.000.000.000	-
2001	23.000.000.000	8.787.966.521	22.366.392.729
2002	63.944.050.003	36.822.763.397	83.310.397.684



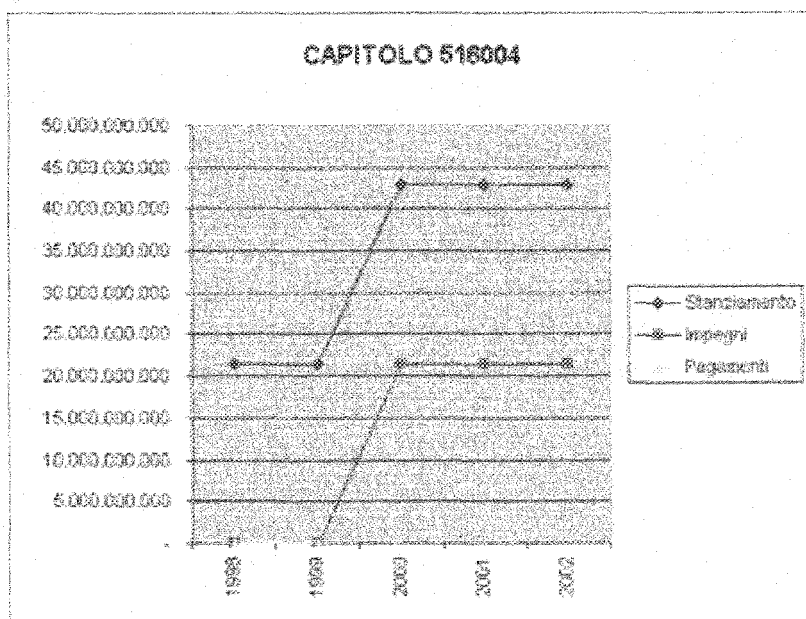
Tit. II Capitolo spese correnti	Destinazione	Stanziamento (Euro)	Impegni nel 2002 (Euro)	Pagamenti nel 2002 (Euro)	Tasso di attivazione
516412	Trasferimenti al comune di			1.032.913,80	



Tit. I Capitolo spese correnti	Destinazione	Stanziamento (Euro)	Impegni nel 2002 (Euro)	Pagamenti nel 2002 (Euro)	Tasso di attivazione
516004	Ripristino, con				

	miglioramento strutturale, degli edifici produttivi industriali, artigianali, commerciali e turistici, di privati ed imprese, che abbiano subito danni per l'effetto degli eventi sismici				
--	---	--	--	--	--

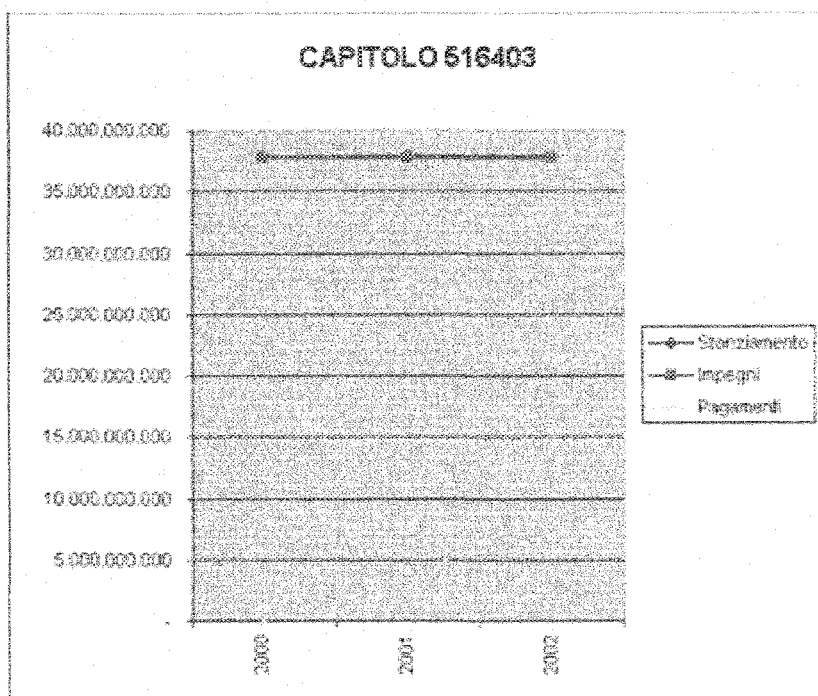
Anno	Stanziamiento	Impegni	Pagamenti
1998	21.468.305.425	-	-
1999	-	-	-
2000	21.468.305.425	21.468.305.420	10.717.711.420
2001	-	-	-
2002	-	-	-



Tit. II Capitolo spese correnti	Destinazione	Stanziamiento (Euro)	Impegni nel 2002 (Euro)	Pagamenti nel 2002 (Euro)	Tasso di attivazione
516403	Trasferimenti ai comuni per				

	la realizzazione o l'acquisto di immobili con caratteristiche di edilizia residenziale pubblica per far fronte alle esigenze abitative delle famiglie alloggiate nei campi containers				
--	---	--	--	--	--

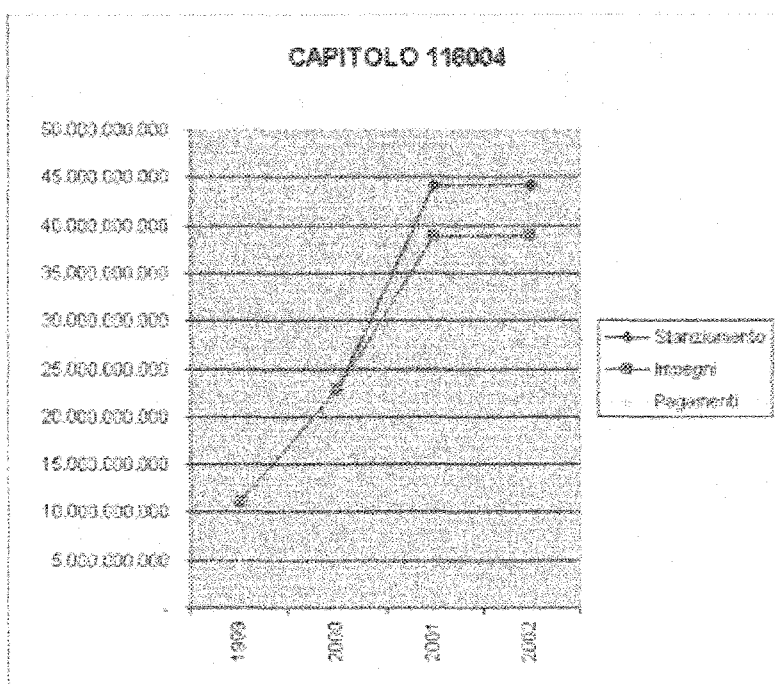
Anno	Stanziamiento	Impegni	Pagamenti
2000	38.000.000.000	37.800.000.000	-
2001	38.000.000.000	37.800.000.000	4.275.424.810
2002	38.000.000.000	37.800.000.000	2.786.769.646



Tit. Il Capitolo spese correnti	Destinazione	Stanziamiento (Euro)	Impegni nel 2002 (Euro)	Pagamenti nel 2002 (Euro)	Tasso di attivazione
116004	Spese per il potenziamento				

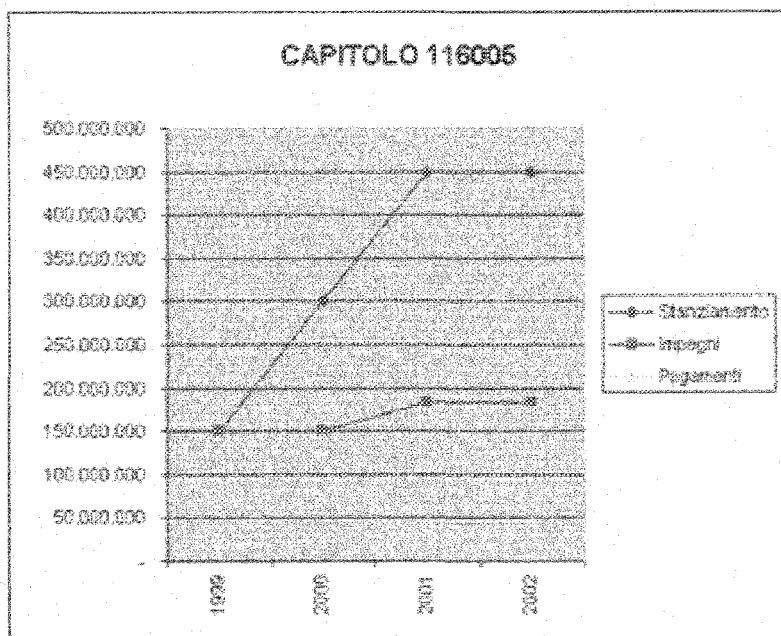
degli uffici regionali interessati agli interventi infrastrutturali sugli edifici privati, pubblici di culto e di interesse storico, artistico e monumentale di cui alla legge 31/12/1991, n. 433

Anno	Stanziamiento	Impegni	Pagamenti
1999	11.128.182.667	11.128.182.667	4.499.791.504
2000	11.693.000.000	11.602.127.503	12.004.314.383
2001	21.393.000.000	16.092.069.333	11.727.107.640
2002	-	-	-



Tit. II Capitolo spese correnti	Destinazione	Stanziamiento (Euro)	Impegni nel 2002 (Euro)	Pagamenti nel 2002 (Euro)	Tasso di attivazione

Anno	Stanziamiento	Impegni	Pagamenti
1999	150.000.000	150.000.000	22.239.680
2000	150.000.000	-	1.290.058
2001	150.000.000	34.147.284	22.710.000
2002	-	-	-




Nel corso dell'anno 2002 gli impegni per spese correnti (Titolo I°) sono stati in totale € 1.772.717,00 a fronte di stanziamenti per un totale di € 9.463.486,00. Il Tasso d'attivazione è stato al 18,73%.

Gli impegni per spese in conto capitale (Titolo II°) sono stati in totale € 198.574.268,64 a fronte di stanziamenti per un totale di € 258.765.700,76. Il tasso d'attivazione è stato pari al 76,74%.

In conclusione computando il totale sia delle spese correnti che in conto capitale il tasso di attivazione complessivo risulta del 74,69%.

Nei grafici si riporta l'andamento generale di attivazione della spesa (espressa in lire) relativa a ciascun capitolo di Bilancio per tutti gli anni scorsi fino al dicembre 2002.



Il Dirigente Generale
(Ing. Tullio Martella)

